

STATISTIQUES POLICIERES DE CRIMINALITE

LIEU DE PERPETRATION: ZONE DE POLICE

KASTZE

2000 - 1er Semestre 2025

Police fédérale - DGRIDRIIBIPOL

STATISTIQUES POLICIERES DE CRIMINALITE

LIEU DE PERPETRATION: ZONE DE POLICE

KASTZE

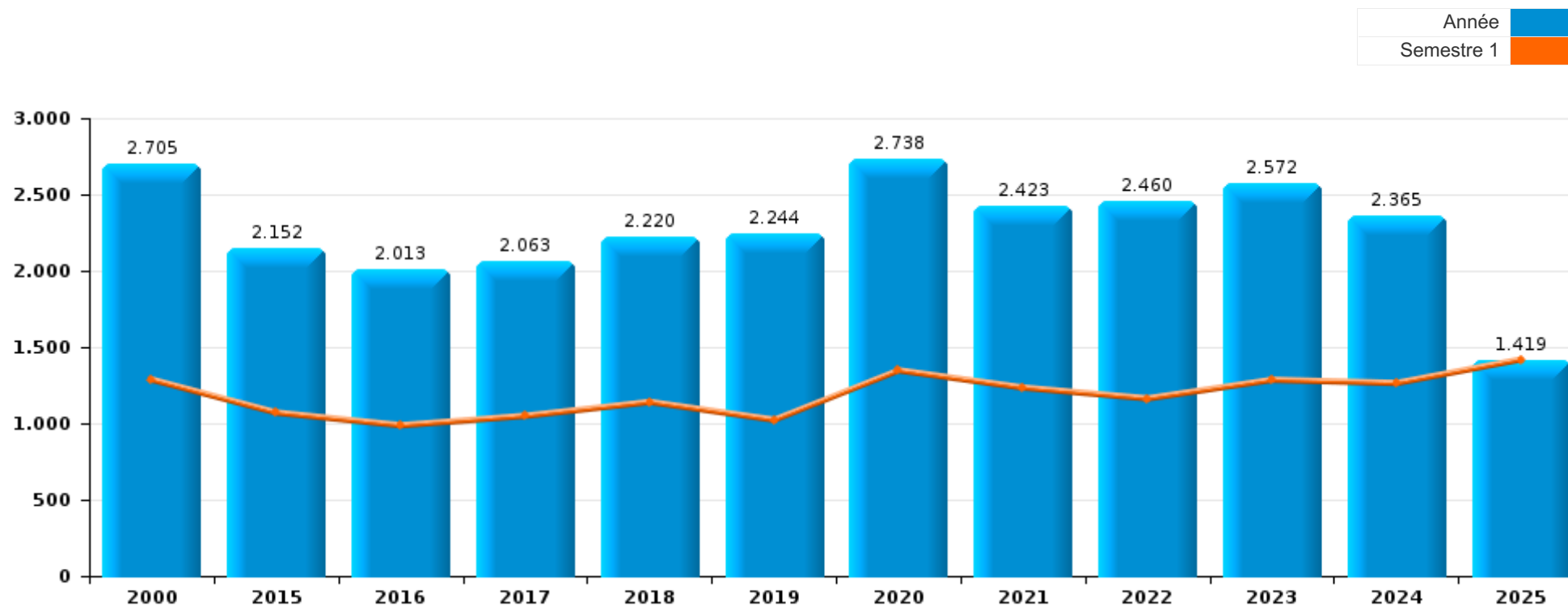
PARTIE I : INFRACTIONS JUDICIAIRES

CRIMINALITE ENREGISTREE COMMISE AU NIVEAU DE LA ZONE DE POLICE



KASTZE

	2000	2015	2016	2017	2018	2019	2020	2021	2022	2023	2024	2025
Nombre total des délits	2.705	2.152	2.013	2.063	2.220	2.244	2.738	2.423	2.460	2.572	2.365	1.419



FPF/DGR/DRI/BIPOL - Statistiques policières de criminalité (date de clôture: 31/10/2025)

Les données pour les années 2001 jusqu'à 2014 ne sont plus publiées mais restent disponibles sur demande auprès du service BIPOL.

Les données pour 2025 ne concernent que le 1er semestre.



KASTZE

	2000	2015	2016	2017	2018	2019	2020	2021	2022	2023	2024	2025
Vol et extorsion	1.194	1.026	845	777	790	676	558	575	719	656	554	287
Fraude	195	101	100	118	141	203	283	293	303	348	312	189
Drogues	140	113	115	168	194	157	166	130	182	260	226	324
Dégradation de la propriété	268	193	184	165	199	160	172	178	183	165	182	77
Infr. contre l'intégrité physique	129	162	163	171	169	167	144	141	155	178	190	88
Criminalité informatique		30	45	53	82	114	165	190	217	209	151	89
Protection de la jeunesse	2	40	52	88	79	126	127	103	126	165	144	81
Infr. contre autres valeurs morales et sentiments	57	89	87	85	78	83	112	100	93	119	134	71
Infr. contre la sécurité publique	76	77	60	57	66	71	76	102	68	102	73	32
Législation sur les étrangers	67	70	47	55	82	44	56	80	59	64	68	18
Armes et explosifs	32	24	31	38	21	118	73	67	80	46	30	17
Registre de population	50	63	59	48	45	57	31	37	47	42	55	22
Infr. contre la foi publique	48	23	46	45	49	67	60	37	43	51	39	18
Santé publique	2	1					277	201	3	2		
Autres lois spéciales	59	12	14	13	27	41	222	15	13	19	16	13
Infr. contre les mœurs	22	28	30	38	43	46	47	37	47	31	59	26
Environnement	109	23	30	31	37	16	42	22	30	35	25	15
Infr. contre la famille	49	25	27	30	23	28	38	33	29	29	50	37
Ivresse et alcool	6	12	15	19	15	30	21	26	27	13	28	7
Infr. contre l'autorité publique	15	14	22	25	23	12	27	18	11	15	12	1
Protection des revenus publics	42	5	10	12	16	1	1					
Protection de la personne	24	4	3	1	7	4	7	8	5	6	5	1
Code pénal social		5	4	8	8	7	10	7	6	4	4	2
Carte d'identité	12		2	4	10	2	12	12		5	1	1
Pratiques commerciales	40	1	1	1	1			1	6	2		
Contravention Code pénal	49							1				
Travail	15	6	9	1	6	3	1	3	1	1	2	
Infr. contre la liberté individuelle	1	3	6	5	2	6	4	2	3	1	2	2
Infr. relative au statut juridique de l'enfant	1	1	1	1	2		2	1	1	2	1	
Hormones et dopage		1	1	3	5	1						
Code pénal militaire et milice			3			2			1			
Exercice illégal de l'autorité publique				1				1	1		2	
Infr. contre la Sécurité de l'Etat				1		1		1		2		
Législation économique	1			1			1	1				1
Traite des êtres humains			1			1	1		1			
Autres infractions Code pénal							1					
Sécurité privée							1					
Sous-total	2.705	2.152	2.013	2.063	2.220	2.244	2.738	2.423	2.460	2.572	2.365	1.419
Contravention règlement policier local		31	21	84	672	646	930	516	422	507	503	333
Sous-total		31	21	84	672	646	930	516	422	507	503	333
Total	2.705	2.183	2.034	2.147	2.892	2.890	3.668	2.939	2.882	3.079	2.868	1.752

FPF/DGR/DRI/BIPOL - Statistiques policières de criminalité (date de clôture: 31/10/2025)

Les données pour les années 2001 jusqu'à 2014 ne sont plus publiées mais restent disponibles sur demande auprès du service BIPOL.

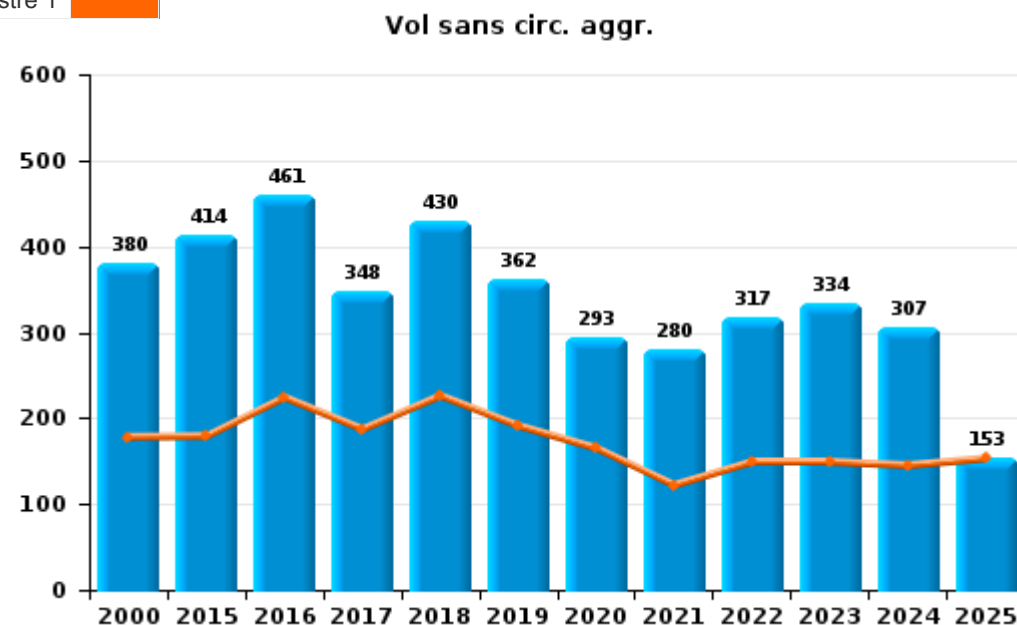
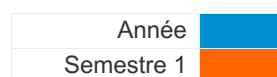
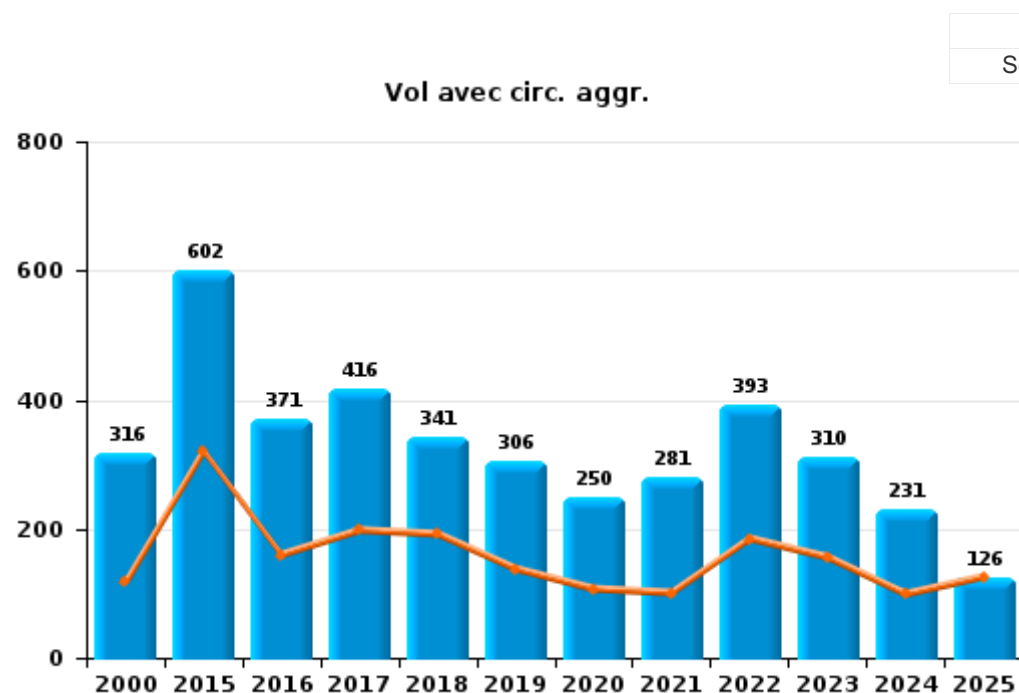
Les données pour 2025 ne concernent que le 1er semestre.



I.1. Catégorie des infractions : Vol et extorsion (top 5 des infractions au niveau national 2024)

KASTZE

	2000	2015	2016	2017	2018	2019	2020	2021	2022	2023	2024	2025
Vol sans circ. agr.	380	414	461	348	430	362	293	280	317	334	307	153
Vol avec circ. agr.	316	602	371	416	341	306	250	281	393	310	231	126
Vol non spécifié	496	3	2	5	6		4	3	2		1	
Extorsion	1	7	11	8	13	8	11	11	7	11	15	8
Autres	1									1		
Total	1.194	1.026	845	777	790	676	558	575	719	656	554	287



FPF/DGR/DRI/BIPOL - Statistiques policières de criminalité (date de clôture: 31/10/2025)
 Les données pour les années 2001 jusqu'à 2014 ne sont plus publiées mais restent disponibles sur demande auprès du service BIPOL.
 Les données pour 2025 ne concernent que le 1er semestre.



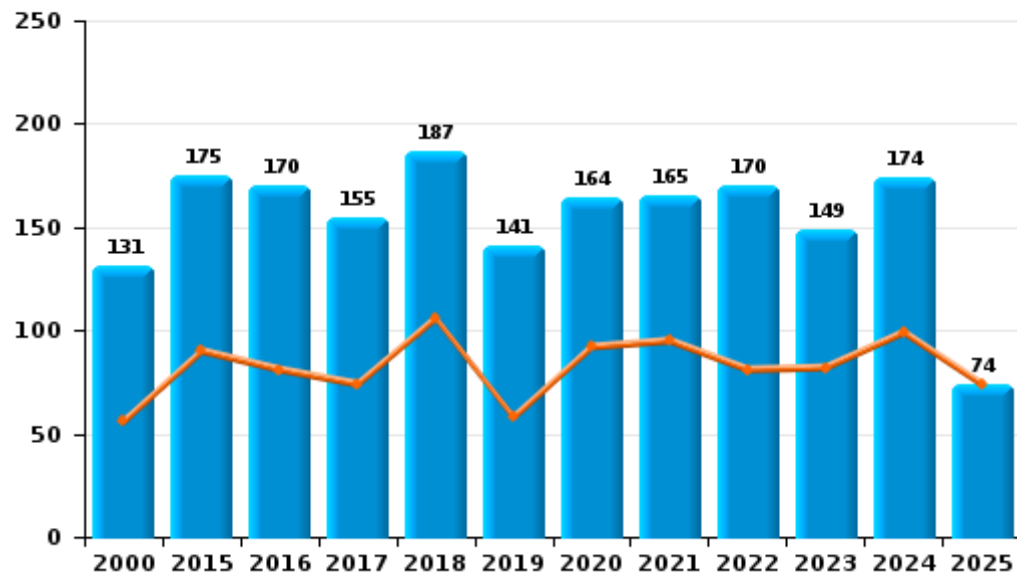
I.2. Catégorie des infractions : Dégradation de la propriété (top 5 des infractions au niveau national 2024)

KASTZE

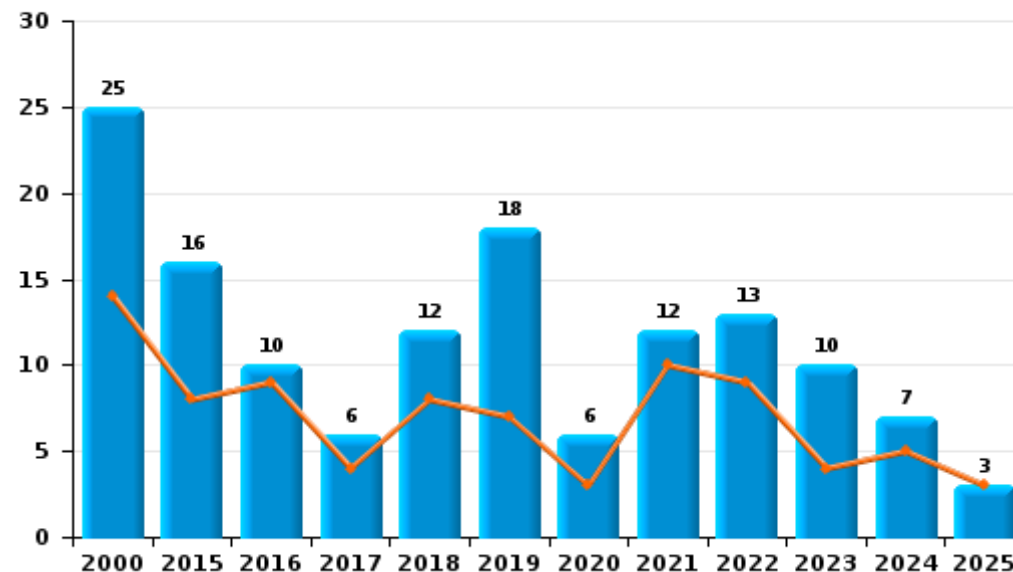
	2000	2015	2016	2017	2018	2019	2020	2021	2022	2023	2024	2025
Vandalisme	131	175	170	155	187	141	164	165	170	149	174	74
Destruction, dénaturation, dégradation	111	2	4	4		1	2	1		5	1	
Incendie volontaire	8	8	8	5	6	12	6	10	12	10	6	3
Incendie involontaire	17	8	2	1	6	6		2	1		1	
Destruction par explosion volontaire	1									1		
Total	268	193	184	165	199	160	172	178	183	165	182	77



Vandalisme



Incendie



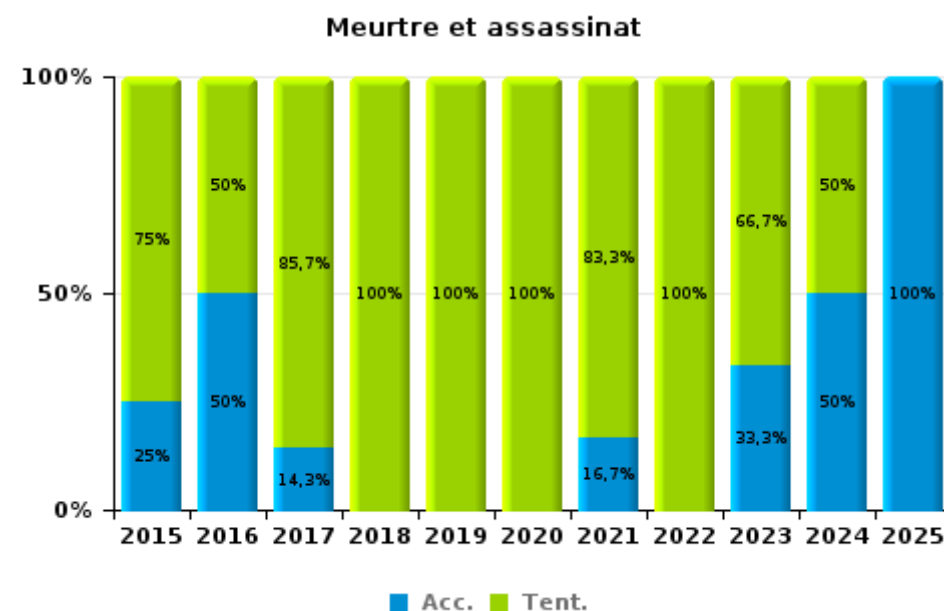
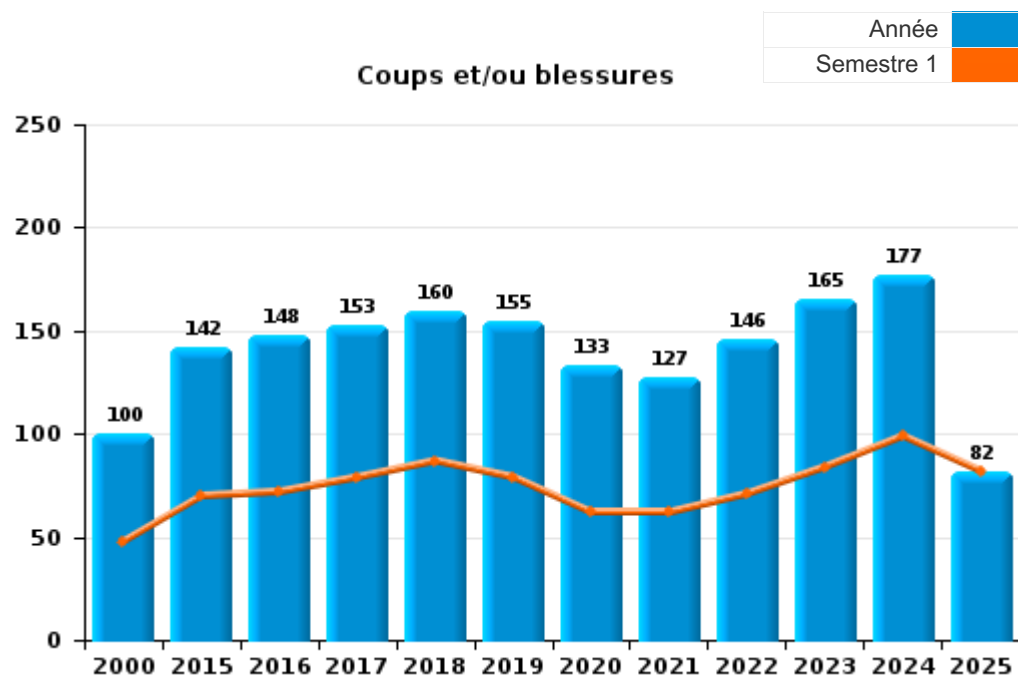
FPF/DGR/DRI/BIPOL - Statistiques policières de criminalité (date de clôture: 31/10/2025)
 Les données pour les années 2001 jusqu'à 2014 ne sont plus publiées mais restent disponibles sur demande auprès du service BIPOL.
 Les données pour 2025 ne concernent que le 1er semestre.



I.3. Catégorie des infractions : Infr. contre l'intégrité physique (top 5 des infractions au niveau national 2024)

KASTZE

	2000	2015	2016	2017	2018	2019	2020	2021	2022	2023	2024	2025
Coups et/ou blessures	100	142	148	153	160	155	133	127	146	165	177	82
Autres	29	16	13	11	6	11	9	8	8	10	11	5
Meurtre et assassinat		4	2	7	3	1	2	6	1	3	2	1
Total	129	162	163	171	169	167	144	141	155	178	190	88



PPF/DGR/DRI/BIPOL - Statistiques policières de criminalité (date de clôture: 31/10/2025)
 Les données pour les années 2001 jusqu'à 2014 ne sont plus publiées mais restent disponibles sur demande auprès du service BIPOL.
 Les données pour 2025 ne concernent que le 1er semestre.



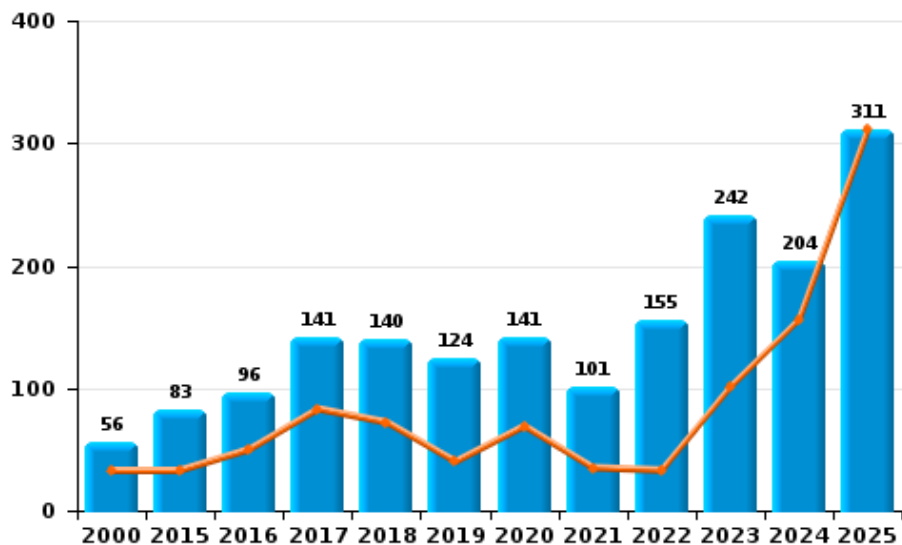
I.4. Catégorie des infractions : Drogues (top 5 des infractions au niveau national 2024)

KASTZE

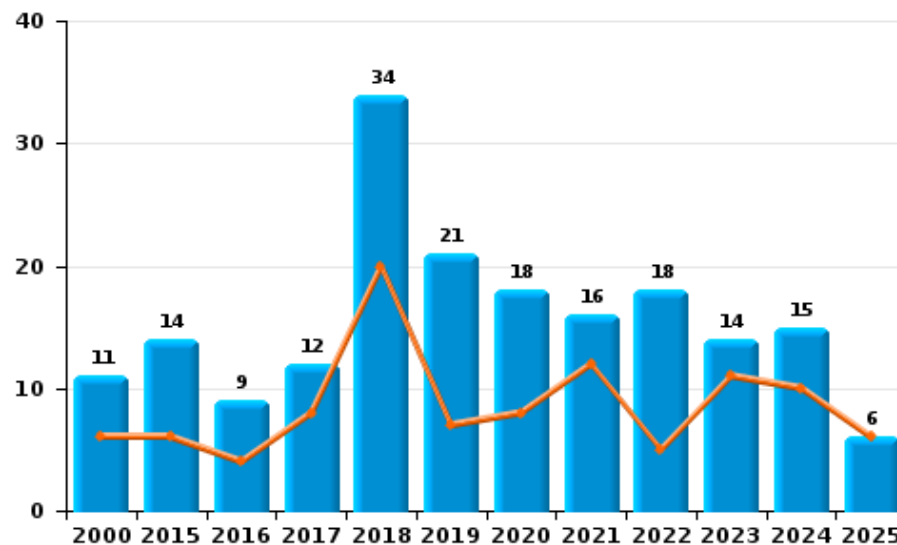
	2000	2015	2016	2017	2018	2019	2020	2021	2022	2023	2024	2025
Détention	56	83	96	141	140	124	141	101	155	242	204	311
Commerce	11	14	9	12	34	21	18	16	18	14	15	6
Usage	57	1		4	7	6	1	1	2		1	
Fabrication		9	6	6	3	5	5	8	2	1	3	
Importation et exportation	16	3	2	5	5			2	1	1		
Autres		3	2		5	1	1	2	4	2	1	1
Protoxyde d'azote (gaz hilarant)											2	6
Total	140	113	115	168	194	157	166	130	182	260	226	324



Détention



Commerce





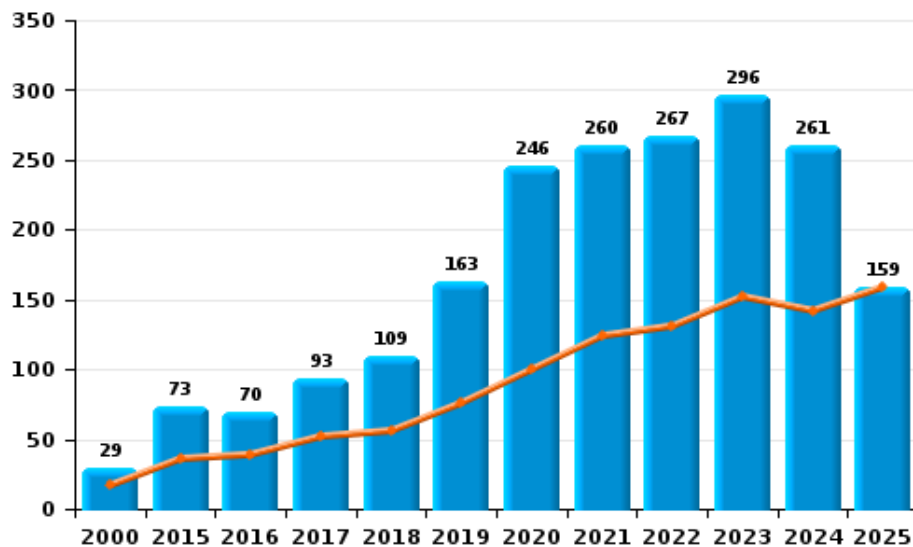
I.5. Catégorie des infractions : Fraude (top 5 des infractions au niveau national 2024)

KASTZE

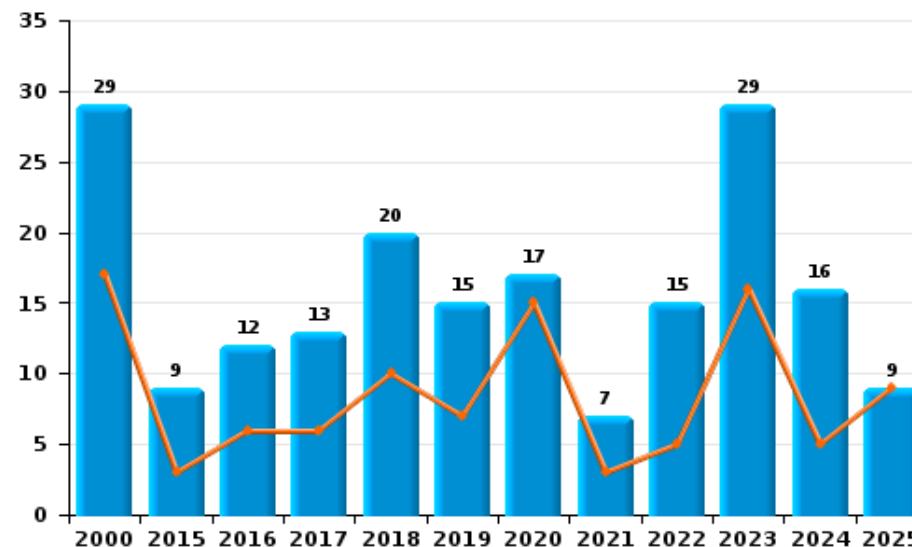
	2000	2015	2016	2017	2018	2019	2020	2021	2022	2023	2024	2025
Abus de confiance et infr. apparentées	29	9	12	13	20	15	17	7	15	29	16	9
Détournement et destruction frauduleuse	105	10	11	7	7	4	8	10	12	10	15	2
Escroquerie	29	73	70	93	109	163	246	260	267	296	261	159
Fraudes: Autres	12	2		2	2	11	2	10	3	6	15	14
Grivèlerie	11	3	2		1	1	1		1	3	1	3
Infr. liées à l'insolvabilité						2		1				
Recel	9	4	5	3	2	7	9	5	5	4	4	2
Total	195	101	100	118	141	203	283	293	303	348	312	189



Escroquerie



Abus de confiance et infr. apparentée



STATISTIQUES POLICIERES DE CRIMINALITE

LIEU DE PERPETRATION: ZONE DE POLICE

KASTZE

PARTIE II : FIGURES CRIMINELLES / PHENOMENES



KASTZE

FC Vol moyen de transport

	2000	2015	2016	2017	2018	2019	2020	2021	2022	2023	2024	2025
Vol de voiture	131	11	5	14	23	14	13	9	15	15	15	3
Vol de moto		1				1		2	4	2	1	
Carjacking	4			1	1					1		1
Homejacking	8								1			
Vol dans les garages	38	1			2	2						1
Vol de vélomoteur	17	2	2	5	1	2	4	5	2	9	2	2
Vol de vélo	120	132	165	130	136	104	100	79	93	107	104	45

FC Cambriolage

	2000	2015	2016	2017	2018	2019	2020	2021	2022	2023	2024	2025
Cambriolage dans habitation	383	403	184	216	192	164	113	170	260	159	127	64
Cambriolage ds entreprise ou commerce	86	38	30	33	19	27	28	28	15	21	15	8
Cambriolage ds service public ou bâtiment administ	17	12	8	14	8	11	9	7	5	8	2	2
Vol au bélier	1	2					1					
Cambriolage dans bâtiment (total)	481	452	222	263	219	202	150	205	280	187	143	74



FC Vol autre

	2000	2015	2016	2017	2018	2019	2020	2021	2022	2023	2024	2025
Vol à main armée	20	9	3	3	4	4	1	4	2	1		
Vol avec violence sans arme	15	20	21	13	18	13	18	13	11	19	11	11
Vol dans ou sur un véhicule	171	83	126	112	104	97	60	69	90	91	113	49
Vol d'armes et explosifs	4	6	3	4	2	2	2	3	3	7	1	
Arrachage de sac à main		3				1				1		
Vol à l'arraché	3	7	1	3	5	5	3	1	2	7	1	1
Vol à la tire	30	25	25	21	23	10	10	8	12	22	8	4
Vol à l'étalage	7	41	42	36	70	44	30	41	35	19	21	15
Vol par ruse	15	8	8	10	15	12	8	14	8	10	7	4
Vol de métaux	3	3	5	1	2	4			4	8	4	1
Vol sur les chantiers	12	5	7	6	7	5	10	5	8	7	3	3
Home-invasion			1	1		1						
Vol d'animaux	2	1	2	1	1	4	6	1	3	1	1	2
Vol de cargaison		1	1		3	3			1			2

Criminalité ICT

	2000	2015	2016	2017	2018	2019	2020	2021	2022	2023	2024	2025
Fraude de cartes de paiements	2	14	10	11	15	14	7	6	25	19	8	6
Phishing				4	7	10	33	52	51	54	20	11
Ransomware				2	2			2	1			
Shouldersurfing		2		2		2		1				
Skimming		2	2	2	2	3	1	1				1



FC Autre

	2000	2015	2016	2017	2018	2019	2020	2021	2022	2023	2024	2025
Violence contre les métiers d'intérêt général	3	5	6	6	6	1	8	6	6	9	4	3
Viol collectif				1								
Graffiti	2	5	2	3	3	3	9	3	6	8	7	3
Dégradation de voiture	39	74	84	62	82	61	51	66	65	53	83	30
Rixe au couteau			1		1		2	2	1		1	1

PH Violence intrafamiliale (VIF)

	2000	2015	2016	2017	2018	2019	2020	2021	2022	2023	2024	2025
VIF: physique, dans le couple	8	51	55	68	54	78	56	38	48	51	67	30
VIF: physique, envers des descendants	2	8	14	13	11	11	11	7	7	10	9	5
VIF: physique, envers d'autres membres	24	19	11	13	7	14	9	10	13	15	16	4
VIF: sexuelle, dans le couple				2						2		
VIF: sexuelle, envers des descendants	1		2	1		3	5	1	2			
VIF: psychique, dans le couple	35	23	32	31	23	32	38	40	29	31	60	34
VIF: psychique, envers des descendants				1		2	1			3	1	
VIF: psychique, envers d'autres membres		2	1		3	3	3	3	2	1	1	
VIF: économique, dans le couple			3	1	2	3	5	1	1	3	3	
VIF: économique, envers des descendants	2	1		1				1				1
VIF: économique, envers d'autres membres	16	7	4	7	4	4	6	5	1	7	3	5



PH Hormones et dopage

	2000	2015	2016	2017	2018	2019	2020	2021	2022	2023	2024	2025
Dopage humain		1	1	3	3	1				1		
Engraissement illégal							1				1	

PH Drogues

	2000	2015	2016	2017	2018	2019	2020	2021	2022	2023	2024	2025
Vente de cocaïne		3	3	2	4	2	2	3	4	3	4	2
Production de drogues synthétiques			1								1	
Import-export de drogues synthétiques		2	1					1				
Vente de drogues synthétiques		3		1	12	2	1	3	5			2
Production de cannabis (culture)		1	4	2	1	4	1	2	1	1	1	
Import-export de cannabis en grande quantité										1		
Vente de cannabis en grande quantité									1	1		
Vente-traffic d héroïne						1						

PH Trafic d'armes

	2000	2015	2016	2017	2018	2019	2020	2021	2022	2023	2024	2025
Commerce et production d'arme à feu et mun.		1	2	2		2		1				
Commerce et production d'arme non à feu		1						1				

PH Traite des êtres humains

	2000	2015	2016	2017	2018	2019	2020	2021	2022	2023	2024	2025
TEH - exploitation économique			1			1			1			
TEH - exploitation sexuelle	1	1	2		1	1	2	1			1	1



PH Violence dans l'espace public

	2000	2015	2016	2017	2018	2019	2020	2021	2022	2023	2024	2025
Violence physique (transport public)	1	2	1				1	1		5	3	2
Violence physique (voie publique)	17	33	44	40	44	36	28	33	31	46	31	17
Violence physique (autre endroit public)	3	3	1	1	1		1	4	5	3		
Violence physique (endroit accessible au public)	36	17	15	17	27	19	18	16	22	14	16	10
Violence sexuelle (transport public)	1	1		1	1	1	1					
Violence sexuelle (voie publique)	6	10	2	3	7	2	8	3	3	4	6	4
Violence sexuelle (autre endroit public)	1	5	2	1	2	3	2		1			
Violence sexuelle (endroit accessible au public)	2		1	1		1	3	1	4		7	4
Violence psychique (transport public)			2	1	1	1			4	5	3	1
Violence psychique (voie publique)	29	18	22	32	40	46	37	43	46	62	44	23
Violence psychique (autre endroit public)	3	1	2	4	4	2	4	1	3	3	1	
Violence psychique (endroit accessible au public)	13	7	8	7	13	9	17	9	13	21	16	10
Vol à main armée (transport public)								1				
Vol à main armée (voie publique)	3		2	1	2							
Vol à main armée (autre endroit public)		1								1		
Vol à main armée (endroit accessible au public)	7	6				3	1	2	2			
Vol avec violence sans arme (transport public)									1	1		
Vol avec violence sans arme (voie publique)	6	8	4	3	2	5	5	3	1	4	2	4
Vol avec violence sans arme (autre endroit public)		1								1		
Vol avec violence sans arme (endr. acces. au pub.)	3	2	4	4	5	3	4	4	1	5		1



PH Autre

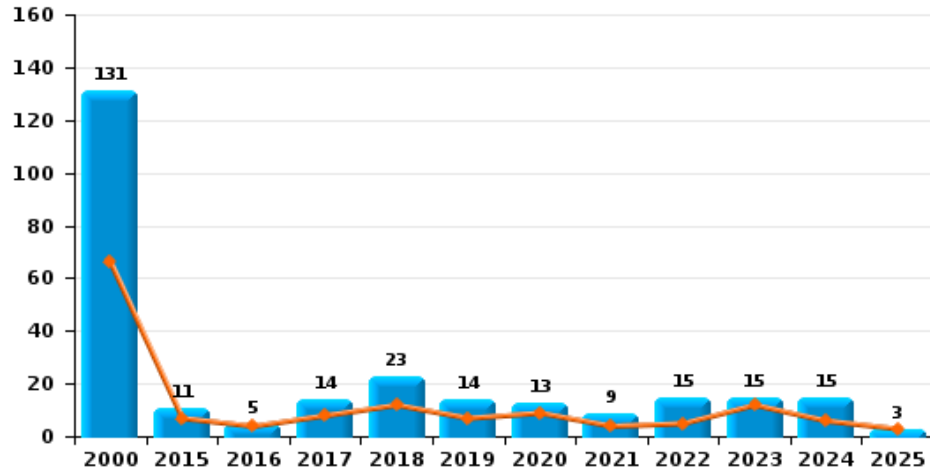
	2000	2015	2016	2017	2018	2019	2020	2021	2022	2023	2024	2025
Faux policiers	2	2			2	1	2		1	1	2	
Terrorisme, extrémisme et radicalisme				1	1	1		2	1	4		
Cyberharcèlement	4	24	19	25	23	27	26	34	31	47	28	27
Fraude à l'identité	9	15	28	24	37	47	46	39	62	111	67	36



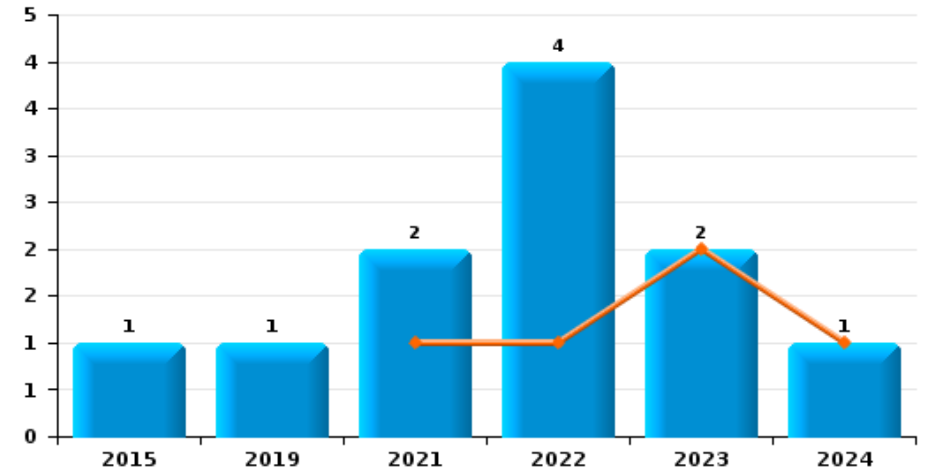
KASTZE

Année	■
Semestre 1	■

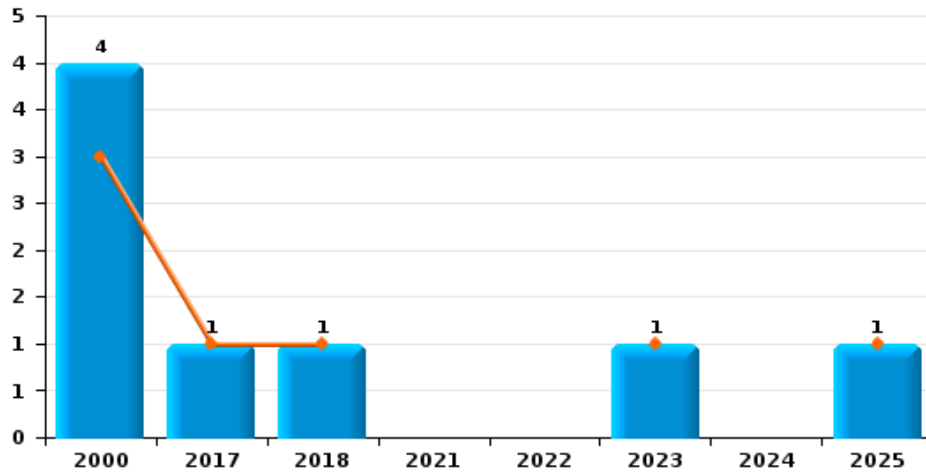
Vol de voiture



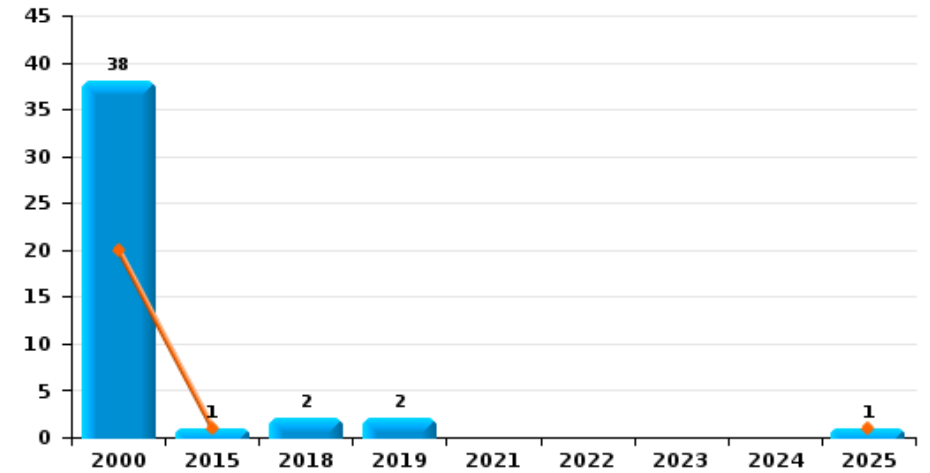
Vol de moto



Carjacking



Vol dans les garages

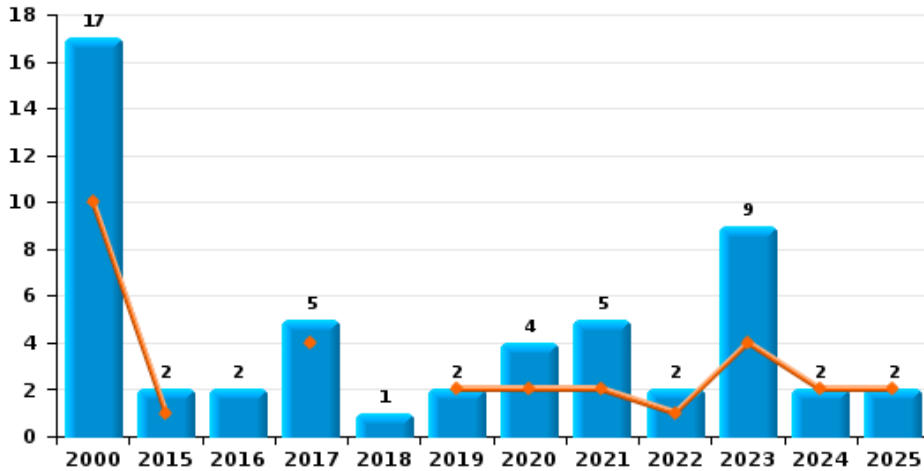




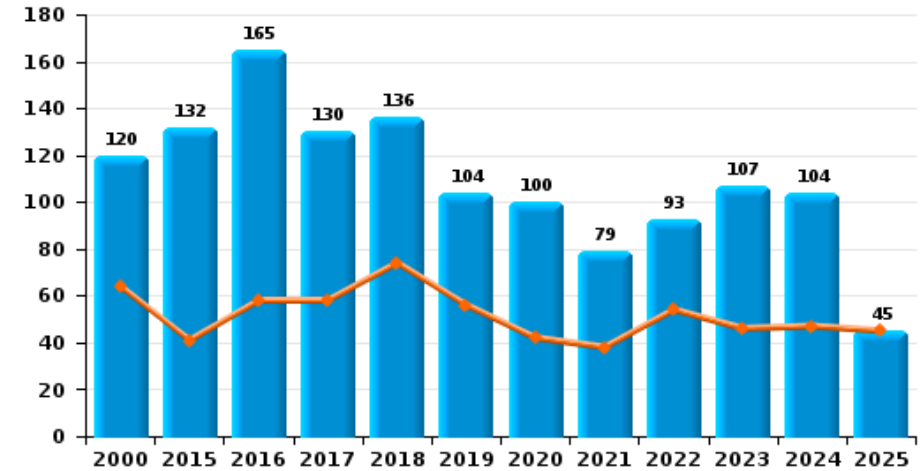
KASTZE

Année	■
Semestre 1	■

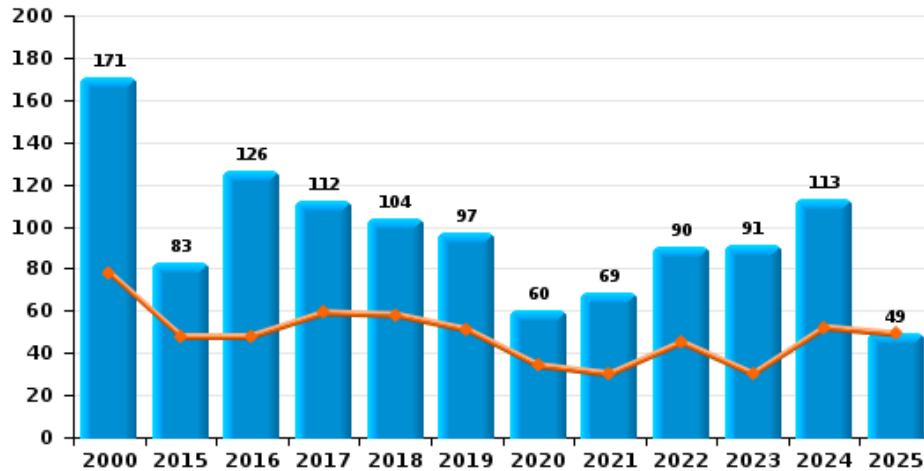
Vol de vélomoteur




Vol de vélo



Vol dans ou sur un véhicule



Sacjacking dans une voiture

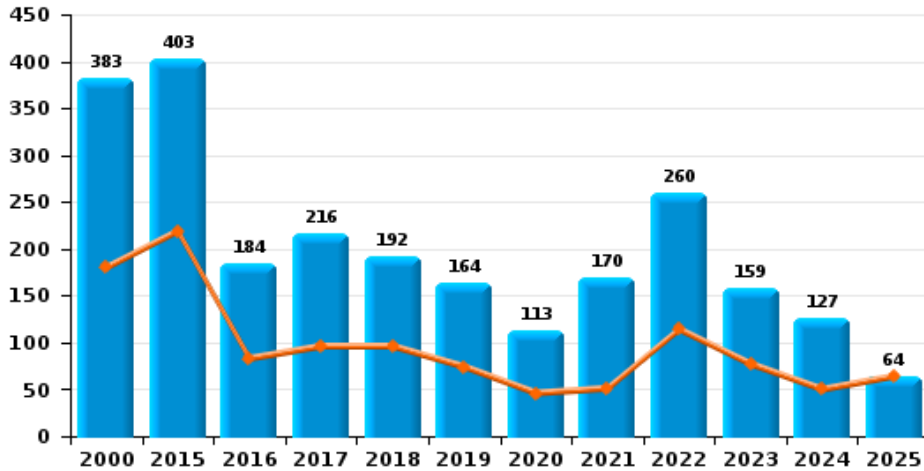




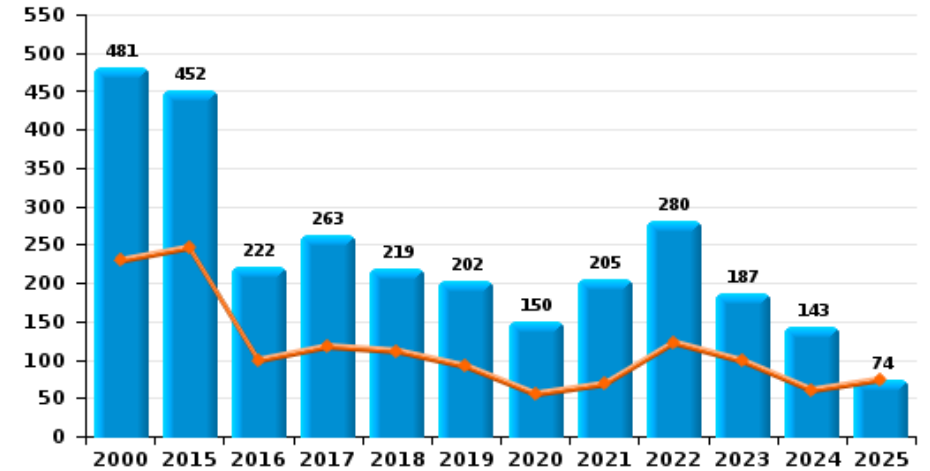
KASTZE

Année ■
Semestre 1 ■

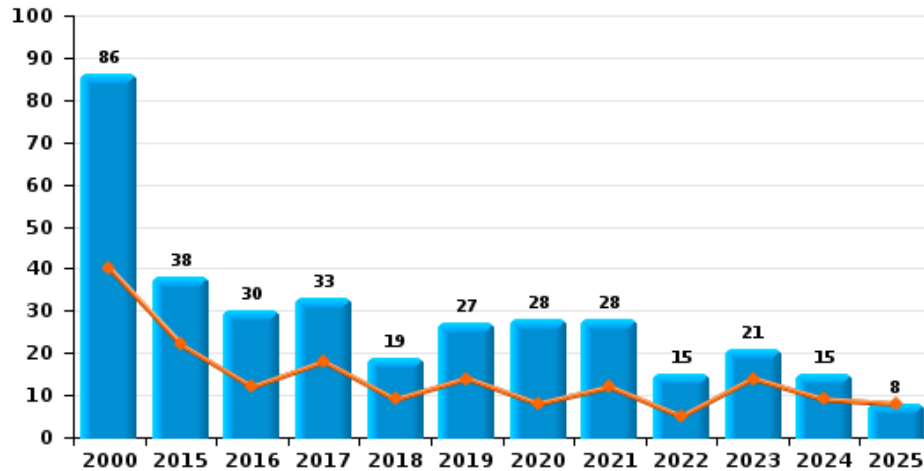
Cambrilage dans habitation



Cambrilage dans bâtiment (total)



Cambrilage ds entreprise ou commerce



Cambrilage ds service public ou bâtiment administ

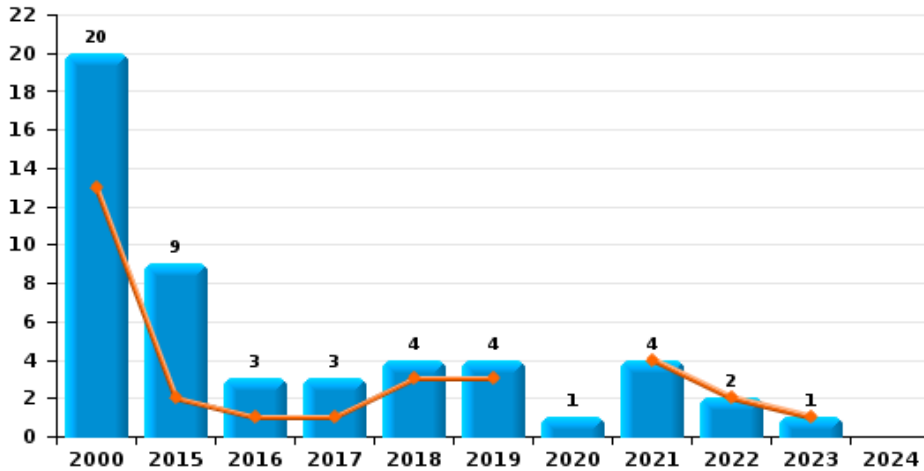




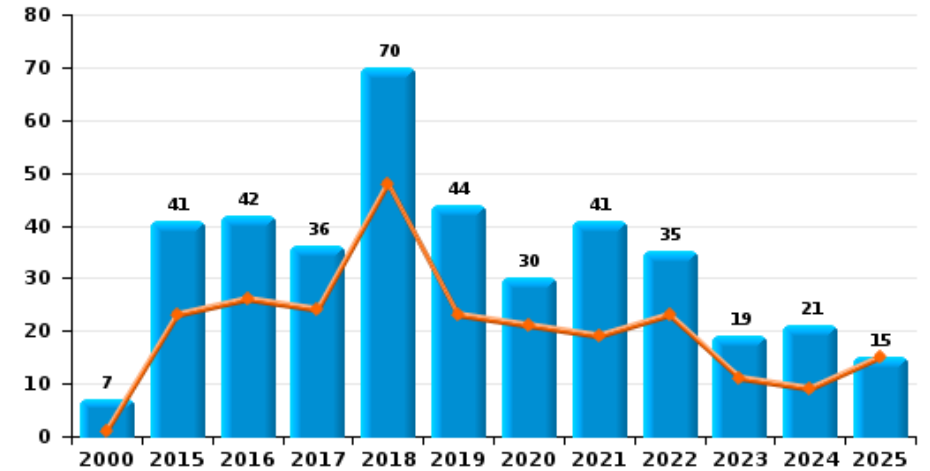
KASTZE



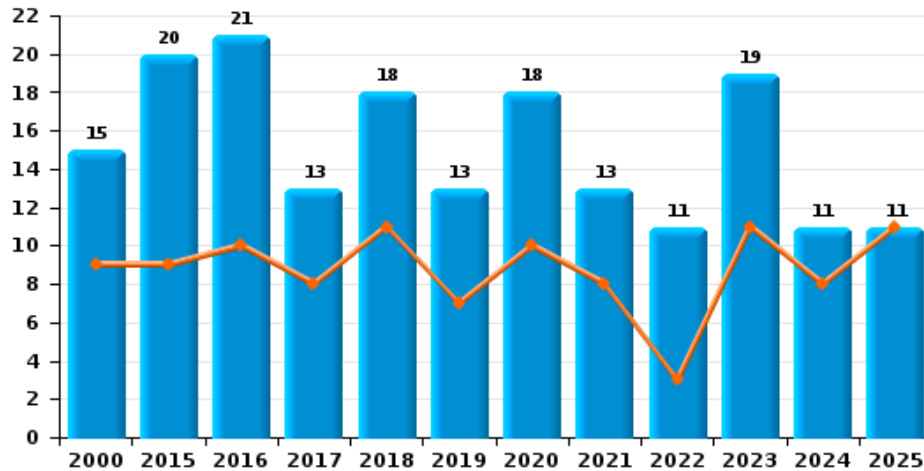
Vol à main armée



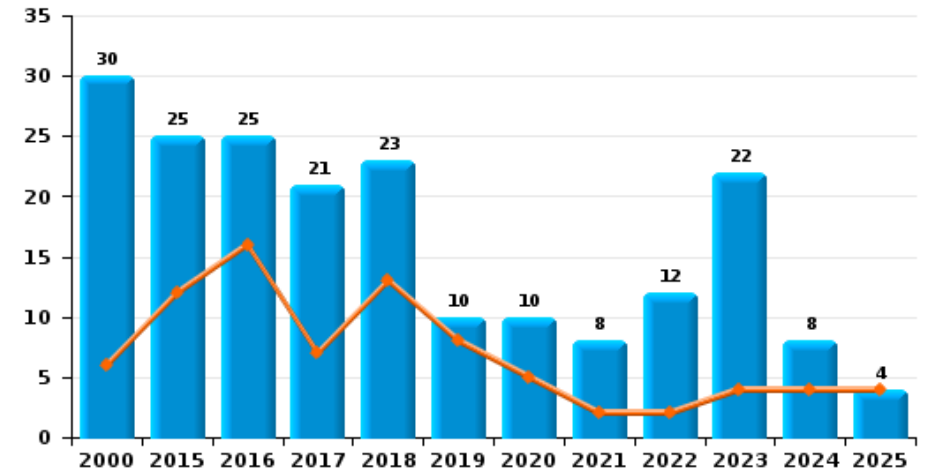
Vol à l'étalage



Vol avec violence sans arme



Vol à la tire

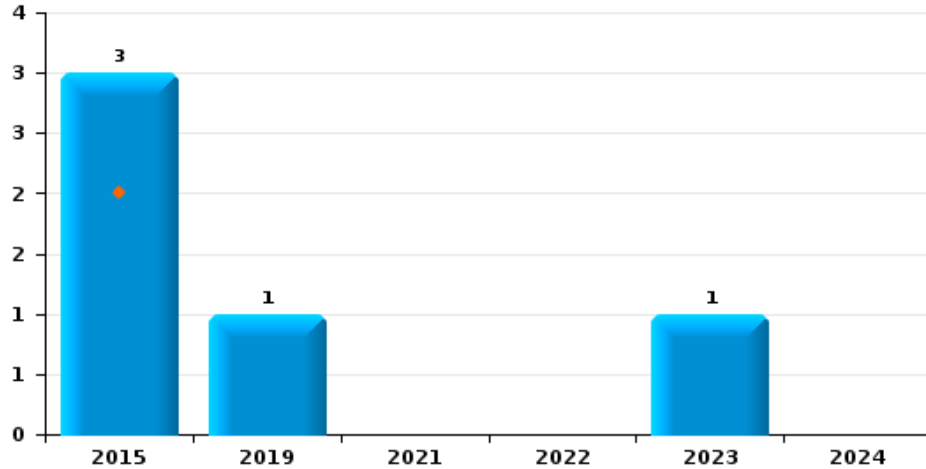




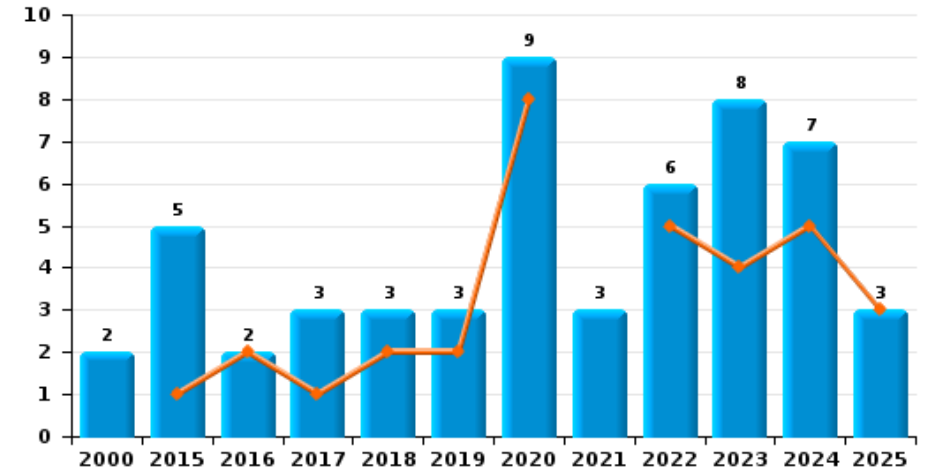
KASTZE



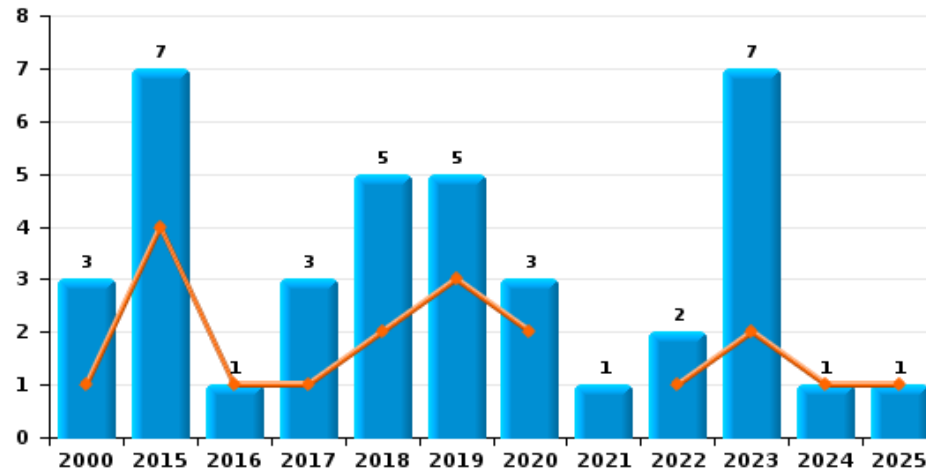
Arrachage de sac à main



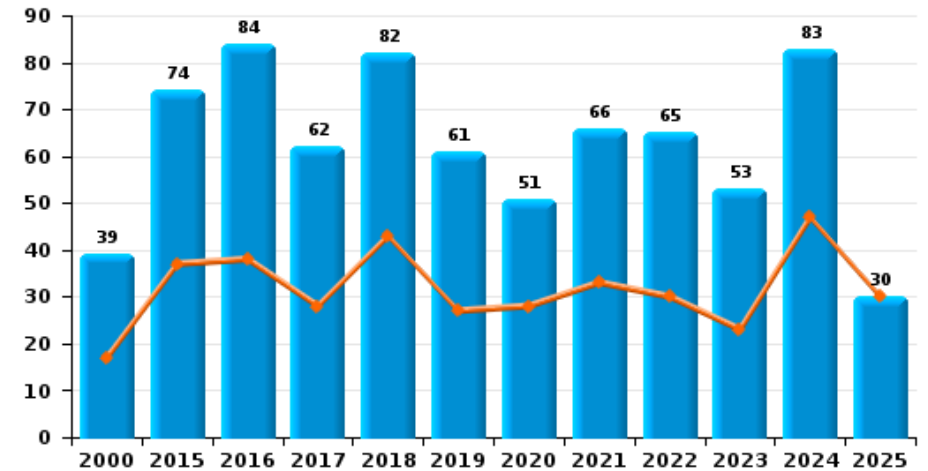
Graffiti



Vol à l'arraché



Dégradation de voiture





KASTZE

FC Vol moyen de transport

		2000	2015	2016	2017	2018	2019	2020	2021	2022	2023	2024	2025
Vol de voiture	Trim 1	42	4	1	4	3	5	6		1	7	4	1
	Trim 2	24	3	3	4	9	2	3	4	4	5	2	2
	Trim 3	37	4		3	5	2	2	4	4	1	6	
	Trim 4	28		1	3	6	5	2	1	6	2	3	
	Total	131	11	5	14	23	14	13	9	15	15	15	3
Vol de moto	Trim 1									1	1	1	
	Trim 2								1		1		
	Trim 3		1						1	2			
	Trim 4						1			1			
	Total		1				1		2	4	2	1	
Carjacking	Trim 1	3											1
	Trim 2												
	Trim 3	1			1	1					1		
	Total	4			1	1					1		1
Homejacking	Trim 1	7								1			
	Trim 3	1											
	Total	8								1			
Vol dans les garages	Trim 1	10											
	Trim 2	10	1										1
	Trim 3	8				2							
	Trim 4	10					2						
	Total	38	1			2	2						1



FC Vol moyen de transport

		2000	2015	2016	2017	2018	2019	2020	2021	2022	2023	2024	2025
Vol de vélomoteur	Trim 1	4							1	1	2		1
	Trim 2	6	1		4		2	2	1		2	2	1
	Trim 3		1	2	1			1	1	1	3		
	Trim 4	7				1		1	2		2		
	Total	17	2	2	5	1	2	4	5	2	9	2	2
Vol de vélo	Trim 1	32	15	20	21	42	27	19	9	18	17	24	16
	Trim 2	32	26	38	37	32	29	23	29	36	29	23	29
	Trim 3	29	43	49	36	33	20	23	19	24	30	30	
	Trim 4	27	48	58	36	29	28	35	22	15	31	27	
	Total	120	132	165	130	136	104	100	79	93	107	104	45



FC Cambriolage

		2000	2015	2016	2017	2018	2019	2020	2021	2022	2023	2024	2025
Cambriolage dans habitation	Trim 1	112	130	58	74	66	41	24	26	58	52	32	31
	Trim 2	68	89	25	22	30	33	22	25	56	25	18	33
	Trim 3	68	110	37	33	37	31	34	28	49	28	21	
	Trim 4	135	74	64	87	59	59	33	91	97	54	56	
	Total	383	403	184	216	192	164	113	170	260	159	127	64
Cambriolage ds entreprise ou commerce	Trim 1	25	10	3	8	3	6	7	9	1	4	6	2
	Trim 2	15	12	9	10	6	8	1	3	4	10	3	6
	Trim 3	27	7	11	9	3	5	13	4	5	5	4	
	Trim 4	19	9	7	6	7	8	7	12	5	2	2	
	Total	86	38	30	33	19	27	28	28	15	21	15	8
Cambriolage ds service public ou bâtiment administ	Trim 1	4	3	3	2	2	1	1	3	1	1	2	1
	Trim 2	7	2	1	1	4	2		2	2	6		1
	Trim 3	4		2	4	2	3	6	1		1		
	Trim 4	2	7	2	7		5	2	1	2			
	Total	17	12	8	14	8	11	9	7	5	8	2	2
Vol au bélier	Trim 3	1	1					1					
	Trim 4		1										
	Total	1	2					1					
Cambriolage dans bâtiment (total)	Trim 1	139	143	64	84	71	48	32	38	60	57	39	34
	Trim 2	90	103	35	33	40	43	23	30	62	41	21	40
	Trim 3	97	117	50	46	42	39	53	33	54	34	25	
	Trim 4	155	89	73	100	66	72	42	104	104	55	58	
	Total	481	452	222	263	219	202	150	205	280	187	143	74



FC Vol autre

		2000	2015	2016	2017	2018	2019	2020	2021	2022	2023	2024	2025
Vol à main armée	Trim 1	11	2		1	1	1		4	1			
	Trim 2	2		1	2	2				1	1		
	Trim 3	5	5		1		1	1					
	Trim 4	2	2	2	1	1							
	Total	20	9	3	3	4	4	1	4	2	1		
Vol avec violence sans arme	Trim 1	4	7	4	3	3		3	6	2	7	4	3
	Trim 2	5	2	6	5	8	7	7	2	1	4	4	8
	Trim 3	2	5	7	3	2	2	6	4	4	6	1	
	Trim 4	4	6	4	2	5	4	2	1	4	2	2	
	Total	15	20	21	13	18	13	18	13	11	19	11	11
Vol dans ou sur un véhicule	Trim 1	31	28	24	16	32	15	24	14	22	18	15	16
	Trim 2	47	20	24	43	26	36	10	16	23	12	37	33
	Trim 3	52	21	25	20	21	25	14	16	16	25	32	
	Trim 4	41	14	53	33	25	21	12	23	29	36	29	
	Total	171	83	126	112	104	97	60	69	90	91	113	49
Vol d'armes et explosifs	Trim 1	1	4	2	2	1	1						
	Trim 2			1	1			2		1	1		
	Trim 3	2	1		1	1			1	1	3	1	
	Trim 4	1	1				1		2	1	3		
	Total	4	6	3	4	2	2	2	3	3	7	1	
Arrachage de sac à main	Trim 1		2										
	Trim 3						1				1		
	Trim 4		1										
	Total		3				1				1		



FC Vol autre

		2000	2015	2016	2017	2018	2019	2020	2021	2022	2023	2024	2025
Vol à l'arraché	Trim 1		4	1	1	1	1	1			1		
	Trim 2	1				1	2	1		1	1	1	1
	Trim 3	1	2		1	1	2	1	1	1	5		
	Trim 4	1	1		1	2							
	Total	3	7	1	3	5	5	3	1	2	7	1	1
Vol à la tire	Trim 1	3	8	5	3	9	6		2	2	1	1	1
	Trim 2	3	4	11	4	4	2	5			3	3	3
	Trim 3	10	2	3	5	5	2	3	5	7	15	3	
	Trim 4	14	11	6	9	5		2	1	3	3	1	
	Total	30	25	25	21	23	10	10	8	12	22	8	4
Vol à l'étalage	Trim 1	1	10	11	12	25	9	16	15	14	4	5	10
	Trim 2		13	15	12	23	14	5	4	9	7	4	5
	Trim 3	3	14	6	7	13	7	3	10	9	3	12	
	Trim 4	3	4	10	5	9	14	6	12	3	5		
	Total	7	41	42	36	70	44	30	41	35	19	21	15
Vol par ruse	Trim 1	10		3	2	4	3	3	3	1	1	2	3
	Trim 2	2	2	2	2	5	4	3	2	1	2	1	1
	Trim 3	3	4	2	4	3	2		5	3	5	3	
	Trim 4		2	1	2	3	3	2	4	3	2	1	
	Total	15	8	8	10	15	12	8	14	8	10	7	4
Vol de métaux	Trim 1		2			1				2			
	Trim 2			3	1	1	4			1	7		1
	Trim 3	1	1	2						1	1	1	
	Trim 4	2										3	
	Total	3	3	5	1	2	4			4	8	4	1



FC Vol autre

		2000	2015	2016	2017	2018	2019	2020	2021	2022	2023	2024	2025
Vol sur les chantiers	Trim 1	4	1	1	3	3		1		2	3		3
	Trim 2	6	3	4	2			5	1	3	2	1	
	Trim 3	1	1	1		2	2	3	4	2	1	1	
	Trim 4	1		1	1	2	3	1		1	1	1	
	Total	12	5	7	6	7	5	10	5	8	7	3	3
Home-invasion	Trim 1				1								
	Trim 2						1						
	Total			1	1		1						
Vol d'animaux	Trim 1	2						1		1			1
	Trim 2		1	1	1	1	1			2	1		1
	Trim 3							4	1			1	
	Trim 4			1			3	1					
	Total	2	1	2	1	1	4	6	1	3	1	1	2
Vol de cargaison	Trim 1		1			1							
	Trim 2						2			1			2
	Trim 3					1							
	Trim 4			1		1	1						
	Total		1	1		3	3			1			2



Criminalité ICT

		2000	2015	2016	2017	2018	2019	2020	2021	2022	2023	2024	2025
Fraude de cartes de paiements	Trim 1	2	2	1	4	3	3	4	3	8	2	1	2
	Trim 2		3	8	4	2	4	2		7	7	1	4
	Trim 3		7	1	1	2	5		2	4	6	4	
	Trim 4		2		2	8	2	1	1	6	4	2	
	Total	2	14	10	11	15	14	7	6	25	19	8	6
Phishing	Trim 1				1		4	15	16	25	11		3
	Trim 2				1	4	15	5	11	11	5		8
	Trim 3			3	3	1	9	11	13	6	3		
	Trim 4			1	2	5	5	21	11	12	1		
	Total			4	7	10	33	52	51	54	20		11
Ransomware	Trim 1				1								
	Trim 2			1									
	Trim 3							1					
	Trim 4			1	1			1	1				
	Total			2	2			2	1				
Shouldersurfing	Trim 1		1		1		2		1				
	Trim 3		1		1								
	Total		2		2		2		1				
Skimming	Trim 1				1		1						1
	Trim 2			2			1						
	Trim 3		2				2						
	Trim 4				2	1			1				
	Total		2	2	2	2	3	1	1				1



FC Autre

		2000	2015	2016	2017	2018	2019	2020	2021	2022	2023	2024	2025
Violence contre les métiers d'intérêt général	Trim 1	1	1	3	1	2		4	1		4		
	Trim 2		1		1	1		1	1	2	3	1	3
	Trim 3	1	1	1		1		1	2	2	1	1	
	Trim 4	1	2	2	4	2	1	2	2	2	1	2	
	Total	3	5	6	6	6	1	8	6	6	9	4	3
Viol collectif	Trim 2				1								
	Total				1								
Graffiti	Trim 1				1			4		1	1	1	1
	Trim 2		1	2	1	1	2	4		4	3	4	2
	Trim 3	2	2		2						2	2	
	Trim 4		2			1	1	1	3	1	2		
	Total	2	5	2	3	3	3	9	3	6	8	7	3
Dégradation de voiture	Trim 1		19	15	13	14	13	10	17	11	7	28	14
	Trim 2	17	18	23	15	29	14	18	16	19	16	19	16
	Trim 3	10	20	23	22	20	22	12	12	21	16	19	
	Trim 4	12	17	23	12	19	12	11	21	14	14	17	
	Total	39	74	84	62	82	61	51	66	65	53	83	30
Rixe au couteau	Trim 2			1									1
	Trim 3				1		1	1				1	
	Trim 4							1	1	1			
	Total			1	1		2	2	1		1		1



PH Violence intrafamiliale (VIF)

		2000	2015	2016	2017	2018	2019	2020	2021	2022	2023	2024	2025
VIF: physique, dans le couple	Trim 1	2	16	17	23	8	18	14	12	10	10	17	11
	Trim 2	2	14	18	16	14	23	16	10	14	12	19	19
	Trim 3	3	9	11	13	13	22	17	10	9	16	18	
	Trim 4	1	12	9	16	19	15	9	6	15	13	13	
	Total	8	51	55	68	54	78	56	38	48	51	67	30
VIF: physique, envers des descendants	Trim 1	1	1	3		4	4	1	4	2	2	4	2
	Trim 2		1	4	6	2	3	1		1	3	2	3
	Trim 3	1	3	3	5	3	2	3	1	3	3	1	
	Trim 4		3	4	2	2	2	6	2	1	2	2	
	Total	2	8	14	13	11	11	11	7	7	10	9	5
VIF: physique, envers d'autres membres	Trim 1	5	3			3	4	1	1	2	4	6	2
	Trim 2	7	8	5	2	2	4	4	3	1	3	4	2
	Trim 3	9	3	4	5	2	3	1	3	3	2	3	
	Trim 4	3	5	2	6		3	3	3	7	6	3	
	Total	24	19	11	13	7	14	9	10	13	15	16	4
VIF: sexuelle, dans le couple	Trim 2				1						2		
	Trim 3				1								
	Total				2						2		
VIF: sexuelle, envers des descendants	Trim 1	1					1	1		2			
	Trim 2				1		1	2					
	Trim 3			1					1				
	Trim 4			1			1	2					
	Total	1		2	1		3	5	1	2			



PH Violence intrafamiliale (VIF)

		2000	2015	2016	2017	2018	2019	2020	2021	2022	2023	2024	2025
VIF: psychique, dans le couple	Trim 1	6	5	6	12	4	10	17	10	11	7	14	19
	Trim 2	12	3	7	4	5	10	7	8	8	3	10	15
	Trim 3	4	6	12	10	10	3	6	13	4	7	21	
	Trim 4	13	9	7	5	4	9	8	9	6	14	15	
Total		35	23	32	31	23	32	38	40	29	31	60	34
VIF: psychique, envers des descendants	Trim 1						1				1		
	Trim 2										2		
	Trim 3						1						
	Trim 4				1			1				1	
Total					1		2	1			3	1	
VIF: psychique, envers d'autres membres	Trim 1					1	1		1	1			
	Trim 2							2		1	1		
	Trim 3		1	1		2			2			1	
	Trim 4		1				2	1					
Total			2	1		3	3	3	3	2	1	1	
VIF: économique, dans le couple	Trim 1			2		1		1	1		1	1	
	Trim 2							2			1	1	
	Trim 3			1			2	1				1	
	Trim 4				1	1	1	1		1	1		
Total			3	1	1	2	3	5	1	1	3	3	
VIF: économique, envers des descendants	Trim 1												1
	Trim 2	2							1				
	Trim 3		1		1								
Total		2	1		1				1				1



PH Violence intrafamiliale (VIF)

		2000	2015	2016	2017	2018	2019	2020	2021	2022	2023	2024	2025
VIF: économique, envers d'autres membres	Trim 1	7	2	1	1		1	3	1	1	2	1	3
	Trim 2	2	3	1		2	1	2	2		3	1	2
	Trim 3	1	2	1	3		1		1		1		
	Trim 4	6		1	3	2	1	1	1		1	1	
Total		16	7	4	7	4	4	6	5	1	7	3	5



PH Hormones et dopage

		2000	2015	2016	2017	2018	2019	2020	2021	2022	2023	2024	2025
Dopage humain	Trim 1					2							
	Trim 2		1	1	2	1	1				1		
	Trim 3				1								
	Total		1	1	3	3	1				1		
Engraissement illégal	Trim 1											1	
	Trim 4							1					
	Total							1				1	



PH Drogues

		2000	2015	2016	2017	2018	2019	2020	2021	2022	2023	2024	2025
Vente de cocaïne	Trim 1			2	1	1			1		2	2	1
	Trim 2		1		1	1	1	1					1
	Trim 3		2	1			1		2	2	1		
	Trim 4					2		1		2		2	
	Total		3	3	2	4	2	2	3	4	3	4	2
Production de drogues synthétiques	Trim 2			1								1	
Total			1									1	
Import-export de drogues synthétiques	Trim 1		2										
	Trim 3								1				
	Trim 4			1									
	Total		2	1					1				
Vente de drogues synthétiques	Trim 1					6							1
	Trim 2		1		1	5	1	1		1			1
	Trim 3		2			1			3	3			
	Trim 4						1			1			
	Total		3		1	12	2	1	3	5			2
Production de cannabis (culture)	Trim 1		1	3	1		2				1		
	Trim 2					1							
	Trim 3			1	1		1	1	1	1		1	
	Trim 4						1		1				
	Total		1	4	2	1	4	1	2	1	1	1	
Import-export de cannabis en grande quantité	Trim 3										1		
Total											1		



PH Drogues

		2000	2015	2016	2017	2018	2019	2020	2021	2022	2023	2024	2025
Vente de cannabis en grande quantité	Trim 2									1			
	Trim 3										1		
	Total									1	1		
Vente-traffic d héroïne	Trim 4						1						
	Total						1						



PH Trafic d'armes

		2000	2015	2016	2017	2018	2019	2020	2021	2022	2023	2024	2025
Commerce et production d'arme à feu et mun.	Trim 1				1				1				
	Trim 2						1						
	Trim 4		1	2	1		1						
	Total		1	2	2		2		1				
Commerce et production d'arme non à feu	Trim 1								1				
	Trim 2		1										
	Total		1						1				



PH Traite des êtres humains

		2000	2015	2016	2017	2018	2019	2020	2021	2022	2023	2024	2025
TEH - exploitation économique	Trim 1			1									
	Trim 3						1			1			
	Total			1			1			1			
TEH - exploitation sexuelle	Trim 1	1		1								1	
	Trim 2												1
	Trim 3		1			1	1	1	1				
	Trim 4			1				1					
Total	1	1	2		1	1	2	1				1	1



PH Violence dans l'espace public

		2000	2015	2016	2017	2018	2019	2020	2021	2022	2023	2024	2025
Violence physique (transport public)	Trim 1			1				1			1	1	
	Trim 2										1	1	2
	Trim 3		1								1		
	Trim 4	1	1						1		2	1	
	Total	1	2	1					1	1		5	3
Violence physique (voie publique)	Trim 1	5	6	13	7	13	4	8	7	4	4	6	10
	Trim 2	3	11	3	17	12	12	4	8	16	19	12	7
	Trim 3	4	10	18	9	17	11	8	9	5	17	6	
	Trim 4	5	6	10	7	2	9	8	9	6	6	7	
	Total	17	33	44	40	44	36	28	33	31	46	31	17
Violence physique (autre endroit public)	Trim 1		1					1			1		
	Trim 2	1	1			1			1	2			
	Trim 3	1	1	1					3	3	2		
	Trim 4	1											
	Total	3	3	1	1	1			1	4	5	3	
Violence physique (endroit accessible au public)	Trim 1	7	2	6	1	7	4	8	2	4	3	2	3
	Trim 2	11	7	2	8	7	4	6	4	5	4	6	7
	Trim 3	9	5	3	3	8	8		5	5	4	7	
	Trim 4	9	3	4	5	5	3	4	5	8	3	1	
	Total	36	17	15	17	27	19	18	16	22	14	16	10
Violence sexuelle (transport public)	Trim 1	1	1										
	Trim 2				1	1	1						
	Trim 3							1					
	Total	1	1		1	1	1	1					



PH Violence dans l'espace public

		2000	2015	2016	2017	2018	2019	2020	2021	2022	2023	2024	2025
Violence sexuelle (voie publique)	Trim 1	2				4		2	1	1		1	2
	Trim 2	2	8		2	1	1	3		1	2	1	2
	Trim 3	1		2	1	2	1	1		1	2	3	
	Trim 4	1	2					2	2			1	
Total		6	10	2	3	7	2	8	3	3	4	6	4
Violence sexuelle (autre endroit public)	Trim 1					1	2			1			
	Trim 2		5	1				2					
	Trim 3	1		1	1	1	1						
	Trim 4												
Total		1	5	2	1	2	3	2		1			
Violence sexuelle (endroit accessible au public)	Trim 1								1	1		2	2
	Trim 2	1		1				2		1		2	2
	Trim 3	1					1	1		2		1	
	Trim 4											2	
Total		2		1	1		1	3	1	4		7	4
Violence psychique (transport public)	Trim 1			1		1	1				1	1	
	Trim 2				1					1		1	1
	Trim 3									2	1		
	Trim 4			1						1	3	1	
Total				2	1	1	1			4	5	3	1
Violence psychique (voie publique)	Trim 1	8	3	5	6	11	9	12	19	14	8	7	9
	Trim 2	7	5	3	13	8	11	7	11	12	19	16	14
	Trim 3	8	5	8	8	14	16	5	7	7	21	13	
	Trim 4	6	5	6	5	7	10	13	6	13	14	8	
Total		29	18	22	32	40	46	37	43	46	62	44	23



PH Violence dans l'espace public

		2000	2015	2016	2017	2018	2019	2020	2021	2022	2023	2024	2025
Violence psychique (autre endroit public)	Trim 1			1	1	1	1	1		1			
	Trim 2						1	1	1	1		1	
	Trim 3	2	1	1	3	3		1			2		
	Trim 4	1						1		1	1		
Total		3	1	2	4	4	2	4	1	3	3	1	
Violence psychique (endroit accessible au public)	Trim 1		3	1	3	6	4	6		1	3	2	8
	Trim 2	4	3	2	2	4	2	5	2	5	5	2	2
	Trim 3	7	1	2	1	1	2	2	3	3	9	7	
	Trim 4	2		3	1	2	1	4	4	4	4	5	
Total		13	7	8	7	13	9	17	9	13	21	16	10
Vol à main armée (transport public)	Trim 1								1				
Total									1				
Vol à main armée (voie publique)	Trim 1	2											
	Trim 2					2							
	Trim 3	1											
	Trim 4			2	1								
Total		3		2	1	2							
Vol à main armée (autre endroit public)	Trim 2										1		
	Trim 3		1										
Total			1								1		
Vol à main armée (endroit accessible au public)	Trim 1	3	1				1		2	1			
	Trim 2	2					1			1			
	Trim 3	1	3				1	1					
	Trim 4	1	2										
Total		7	6				3	1	2	2			



PH Violence dans l'espace public

		2000	2015	2016	2017	2018	2019	2020	2021	2022	2023	2024	2025
Vol avec violence sans arme (transport public)	Trim 1										1		
	Trim 4									1			
	Total									1	1		
Vol avec violence sans arme (voie publique)	Trim 1	1	5		3	1		1	2		1		2
	Trim 2	3				1	2	1		1	1	2	2
	Trim 3	1	3	2			2	3			2		
	Trim 4	1		2			1		1				
	Total	6	8	4	3	2	5	5	3	1	4	2	4
Vol avec violence sans arme (autre endroit public)	Trim 3		1										
	Trim 4										1		
	Total		1								1		
Vol avec violence sans arme (endr. acces. au pub.)	Trim 1			1				1	1	1			
	Trim 2		1	2	3	3	1	1			2		1
	Trim 3	1			1			2	3		3		
	Trim 4	2	1	1		2	2						
	Total	3	2	4	4	5	3	4	4	1	5		1



PH Autre

		2000	2015	2016	2017	2018	2019	2020	2021	2022	2023	2024	2025
Faux policiers	Trim 1	1	1							1		1	
	Trim 2				1		2				1		
	Trim 3		1			1							
	Trim 4	1			1							1	
	Total	2	2			2	1	2		1	1	2	
Terrorisme, extrémisme et radicalisme	Trim 1								1		1		
	Trim 2								1				
	Trim 3										2		
	Trim 4			1	1	1				1	1		
	Total			1	1	1			2	1	4		
Cyberharcèlement	Trim 1		4	8	6	6	7	6	7	6	17	12	11
	Trim 2	2	7	1	7	8	7	2	5	8	10	2	16
	Trim 3		4	5	7	3	8	10	12	6	7	7	
	Trim 4	2	9	5	5	6	5	8	10	11	13	7	
	Total	4	24	19	25	23	27	26	34	31	47	28	27
Fraude à l'identité	Trim 1	1	3	10	4	12	16	7	12	19	29	21	16
	Trim 2	1	3	6	4	7	7	12	7	13	31	23	20
	Trim 3	4	3	4	8	11	9	16	10	19	25	11	
	Trim 4	3	6	8	8	7	15	11	10	11	26	12	
	Total	9	15	28	24	37	47	46	39	62	111	67	36



KASTZE

2024

FC Vol moyen de transport

	Jan	Fév	Mar	Avr	Mai	Juin	Juil	Août	Sep	Oct	Nov	Déc	Total
Vol de voiture	1	2	1	1	1		1	1	4		2	1	15
Vol de moto			1										1
Vol de vélomoteur					2								2
Vol de vélo	7	4	13	6	11	6	10	12	8	14	7	6	104

FC Cambriolage

	Jan	Fév	Mar	Avr	Mai	Juin	Juil	Août	Sep	Oct	Nov	Déc	Total
Cambriolage dans habitation	12	7	13	3	11	4	4	7	10	9	33	14	127
Cambriolage ds entreprise ou commerce		2	4	1	2		2	1	1		2		15
Cambriolage ds service public ou bâtiment administ	1	1											2
Cambriolage dans bâtiment (total)	13	10	16	4	13	4	6	8	11	9	35	14	143

FC Vol autre

	Jan	Fév	Mar	Avr	Mai	Juin	Juil	Août	Sep	Oct	Nov	Déc	Total
Vol avec violence sans arme	2		2	1	1	2			1		2		11
Vol dans ou sur un véhicule	5	2	8	7	12	18	9	10	13	17	2	10	113
Vol d'armes et explosifs							1						1
Vol à l'arraché					1								1
Vol à la tire	1			1		2	1	2		1			8
Vol à l'étalage		3	2	1	1	2	4	3	5				21
Vol par ruse	1		1	1				3				1	7
Vol de métaux									1	1	2		4
Vol sur les chantiers					1			1			1		3
Vol d'animaux								1					1



Criminalité ICT

	Jan	Fév	Mar	Mai	Juin	Juil	Août	Sep	Oct	Déc	Total
Fraude de cartes de paiements		1			1	1	1	2	1	1	8
Phishing	2	4	5	2	3	1	1	1		1	20

FC Autre

	Jan	Fév	Mar	Avr	Mai	Juin	Juil	Août	Sep	Oct	Nov	Déc	Total
Violence contre les métiers d'intérêt général						1	1			1	1		4
Graffiti		1		1	2	1	1		1				7
Dégradation de voiture	6	13	9	7	4	8	5	5	9	9	6	2	83
Rixe au couteau									1				1

PH Violence intrafamiliale (VIF)

	Jan	Fév	Mar	Avr	Mai	Juin	Juil	Août	Sep	Oct	Nov	Déc	Total
VIF: physique, dans le couple	3	3	11	6	9	4	4	5	9	3	4	6	67
VIF: physique, envers des descendants	1		3			2	1			1	1		9
VIF: physique, envers d'autres membres	2	2	2		2	2	1	1	1	1	1	1	16
VIF: psychique, dans le couple	2	6	6	3	4	3	5	8	8	5	4	6	60
VIF: psychique, envers des descendants												1	1
VIF: psychique, envers d'autres membres									1				1
VIF: économique, dans le couple			1	1					1				3
VIF: économique, envers d'autres membres	1			1						1			3

PH Hormones et dopage

	Fév	Total
Engraissement illégal	1	1



PH Drogues

	Jan	Juin	Sep	Oct	Nov	Total
Vente de cocaïne	2			1	1	4
Production de drogues synthétiques		1				1
Production de cannabis (culture)			1			1

PH Traite des êtres humains

	Jan	Total
TEH - exploitation sexuelle	1	1

PH Violence dans l'espace public

	Jan	Fév	Mar	Avr	Mai	Juin	Juil	Août	Sep	Oct	Nov	Déc	Total
Violence physique (transport public)			1			1				1			3
Violence physique (voie publique)	2	1	3	4	5	3		2	4	4	1	2	31
Violence physique (endroit accessible au public)	1	1			2	4	2	1	4	1			16
Violence sexuelle (voie publique)		1			1		2		1			1	6
Violence sexuelle (endroit accessible au public)	1	1		1		1		1		1		1	7
Violence psychique (transport public)			1	1						1			3
Violence psychique (voie publique)	3	1	3	4	8	4	4	5	4	4	3	1	44
Violence psychique (autre endroit public)				1									1
Violence psychique (endroit accessible au public)	1		1	1	1		4	2	1	2	2	1	16
Vol avec violence sans arme (voie publique)				1		1							2

PH Autre

	Jan	Fév	Mar	Avr	Mai	Juin	Juil	Août	Sep	Oct	Nov	Déc	Total
Faux policiers	1									1			2
Cyberharcèlement	6	3	3	1		1	2	2	3	2	2	3	28
Fraude à l'identité	11	2	8	4	12	7	3	3	5	8		4	67



2025

FC Vol moyen de transport

	Jan	Fév	Mar	Avr	Mai	Juin	Total
Vol de voiture			1	1		1	3
Carjacking			1				1
Vol dans les garages				1			1
Vol de vélomoteur		1				1	2
Vol de vélo	8	5	3	8	8	13	45

FC Cambriolage

	Jan	Fév	Mar	Avr	Mai	Juin	Total
Cambriolage dans habitation	11	14	6	17	6	10	64
Cambriolage ds entreprise ou commerce	2					6	8
Cambriolage ds service public ou bâtiment administ			1	1			2
Cambriolage dans bâtiment (total)	13	14	7	18	6	16	74

FC Vol autre

	Jan	Fév	Mar	Avr	Mai	Juin	Total
Vol avec violence sans arme		2	1	2	2	4	11
Vol dans ou sur un véhicule	4	6	6	10	9	14	49
Vol à l'arraché					1		1
Vol à la tire	1				1	2	4
Vol à l'étalage	5	4	1		3	2	15
Vol par ruse	1	1	1		1		4
Vol de métaux						1	1
Vol sur les chantiers		2	1				3
Vol d'animaux		1			1		2
Vol de cargaison					1	1	2



Criminalité ICT

	Jan	Fév	Mar	Avr	Mai	Juin	Total
Fraude de cartes de paiements	1	1			1	3	6
Phishing	1	1	1	1	2	5	11
Skimming	1						1

FC Autre

	Jan	Fév	Mar	Avr	Mai	Juin	Total
Violence contre les métiers d'intérêt général				1		2	3
Graffiti			1	1		1	3
Dégradation de voiture	3	5	6	5	5	6	30
Rixe au couteau						1	1

PH Violence intrafamiliale (VIF)

	Jan	Fév	Mar	Avr	Mai	Juin	Total
VIF: physique, dans le couple	7	2	2	7	5	7	30
VIF: physique, envers des descendants	1		1	1	1	1	5
VIF: physique, envers d'autres membres			2	2			4
VIF: psychique, dans le couple	6	6	7	2	5	8	34
VIF: économique, envers des descendants			1				1
VIF: économique, envers d'autres membres		1	2		1	1	5

PH Drogues

	Jan	Fév	Juin	Total
Vente de cocaïne	1		1	2
Vente de drogues synthétiques		1	1	2



PH Traite des êtres humains

	Mai	Total
TEH - exploitation sexuelle	1	1

PH Violence dans l'espace public

	Jan	Fév	Mar	Avr	Mai	Juin	Total
Violence physique (transport public)					1	1	2
Violence physique (voie publique)	3	4	3	1	4	2	17
Violence physique (endroit accessible au public)	1	1	1	3	1	3	10
Violence sexuelle (voie publique)		1	1	1	1		4
Violence sexuelle (endroit accessible au public)	1	1		1		1	4
Violence psychique (transport public)						1	1
Violence psychique (voie publique)	2	3	4	1	7	6	23
Violence psychique (endroit accessible au public)	1	3	4	1		1	10
Vol avec violence sans arme (voie publique)		1	1		1	1	4
Vol avec violence sans arme (endr. acces. au pub.)						1	1

PH Autre

	Jan	Fév	Mar	Avr	Mai	Juin	Total
Cyberharcèlement	2	5	4	3	5	8	27
Fraude à l'identité	3	6	7	4	8	8	36

STATISTIQUES POLICIERES DE CRIMINALITE

LIEU DE PERPETRATION: ZONE DE POLICE

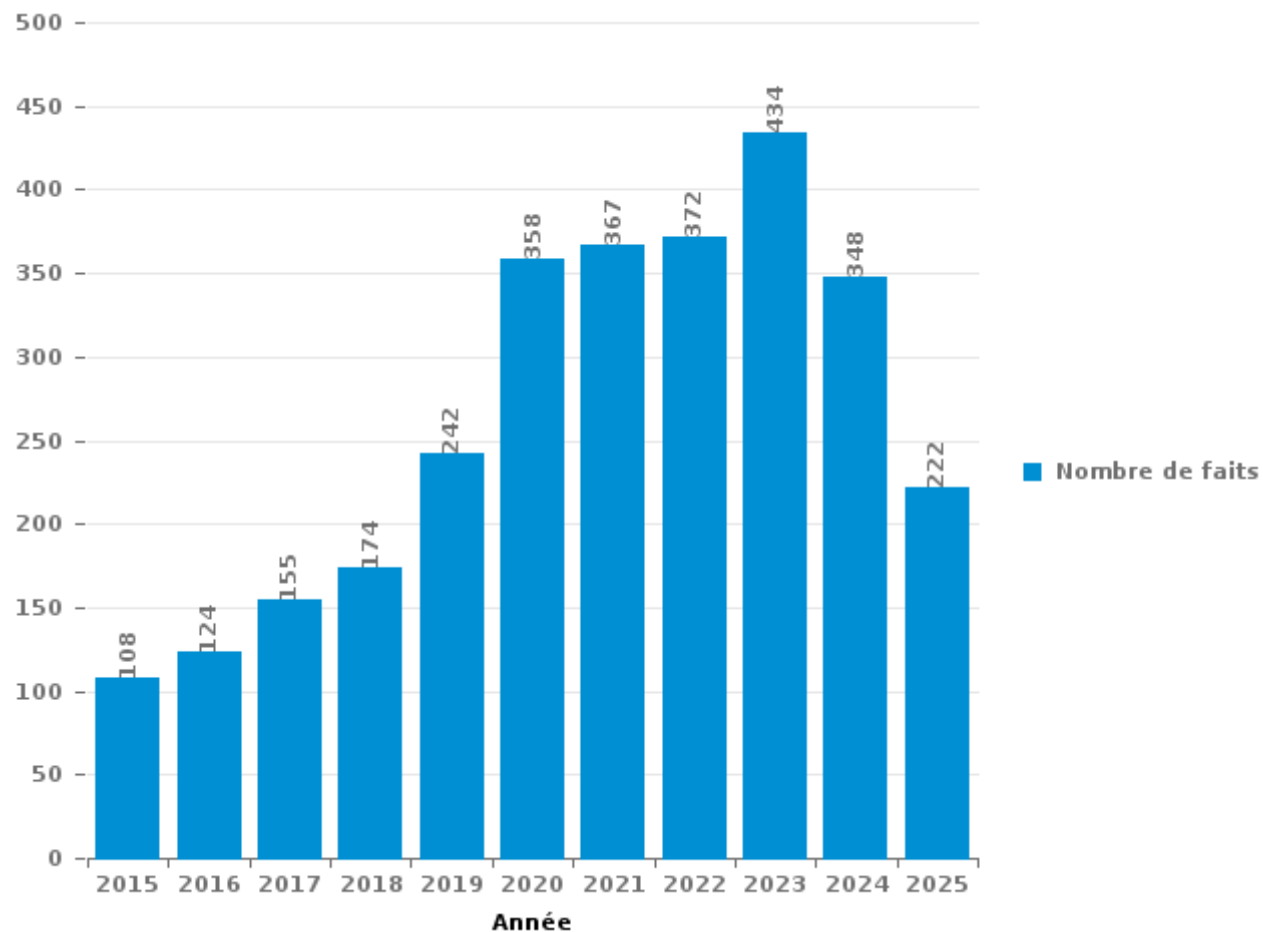
KASTZE

PARTIE III : ICT



KASTZE

Nombre total de délits avec un élément ICT/online, depuis 2015





Criminalité ICT/online au sens strict

Infractions (exhaustif)

	2015	2016	2017	2018	2019	2020	2021	2022	2023	2024	2025
Code pénal social: Infr. contre foi publique en droit pénal social: Faux en informatique			1		1						
Criminalité informatique: Faux en informatique:	1	3	7	4	17	8	12	19	2	3	4
Criminalité informatique: Fraude informatique:	27	27	33	57	76	130	157	167	185	129	77
Criminalité informatique: Hacking:	2	13	11	14	18	27	18	27	21	19	8
Criminalité informatique: Sabotage:		2	2	7	3		3	4	1		
Exercice illégal de l'autorité publique: Violation de communication par fonctionnaire:										1	
Infr. contre autres valeurs morales et sentiments: Violation de communication par particulier:						2					
Total:	30	45	54	82	115	167	190	217	209	152	89

Figures criminelles (à considérer spécifiquement – ne pas additionner avec d'autres éléments – risque de double comptage!)

	2015	2016	2017	2018	2019	2020	2021	2022	2023	2024	2025
Fraude de cartes de paiements	14	10	11	15	14	7	6	25	19	8	6
Phishing			4	7	10	33	52	51	54	20	11
Ransomware			2	2			2	1			
Shouldersurfing	2		2		2		1				
Skimming	2	2	2	2	3	1	1				1



Criminalité ICT/online au sens large

Infractions (uniquement si code-fait existe)

	2015	2016	2017	2018	2019	2020	2021	2022	2023	2024	2025
Armes et explosifs: Autre: Vente par correspondance/internet d'arme à feu					1						
Fraude: Escroquerie: Fraude par internet	50	51	68	76	132	213	236	239	264	238	147
Infr. contre autres valeurs morales et sentiments: Cyberlokkung (leurre de mineur par ICT):			2	1			1			1	1
Infr. contre la Sécurité de l'Etat: Terrorisme: Diffuser un message qui incite au terrorisme			1		1				1		
Infr. contre les moeurs: Grooming (contact par ICT avec mineur < 16 ans):			1		1	1					
Infr. contre les moeurs: Pornographie infantine: Accès pornographie infantine via technologie			2		1	1					
Infr. contre les moeurs: Voyeurisme: Diffusion enregistrement nudité ou intimité			2				2	3			
Total:	50	51	76	77	136	215	239	242	265	239	148

Figures criminelles (à considérer spécifiquement – ne pas additionner avec d'autres éléments – risque de double comptage!)

	2015	2016	2017	2018	2019	2020	2021	2022	2023	2024	2025
Cyberharcèlement	24	19	25	23	27	26	34	31	47	28	27

STATISTIQUES POLICIERES DE CRIMINALITE

LIEU DE PERPETRATION: ZONE DE POLICE

KASTZE

PARTIE IV : DESTINATION LIEU



KASTZE

Vol et extorsion

	2000	2015	2016	2017	2018	2019	2020	2021	2022	2023	2024	2025
Habitation: maison	366	436	202	242	214	181	139	187	265	178	152	80
Voie publique	103	91	93	98	73	78	44	51	69	58	75	24
Magasin	77	83	77	64	109	73	62	67	43	33	36	24
Habitation: dépendances	47	49	33	37	40	27	71	33	37	66	40	33
Habitation: allée	53	43	48	45	47	27	40	22	37	46	42	15
Inconnue	31	16	51	24	21	23	24	30	38	26	15	8
Parking	41	24	27	30	30	37	15	22	22	30	14	10
Habitation: non précisée	66	40	14	15	12	26	26	14	22	12	14	6
Culture et loisirs	49	29	21	22	23	29	8	16	10	25	9	8
Moyen de transport: voiture	94	14	14	19	19	14	9	10	11	11	18	10
Station de bus / métro et gare de chemin de fer	10	26	60	18	19	8	4	7	14	16	19	3
Horeca	38	21	25	7	13	16	5	18	15	21	7	4
Entreprise	41	20	15	25	19	13	13	7	7	9	13	2
Emplacement de vélo	24	5	4	10	5	9	6	22	7	23	26	7
Autre	2	12	19	15	15	20	13	10	13	16	8	4
Habitation: appartement	2	17	14	10	13	10	6	13	22	16	12	6
Arrêt de bus / tram	1	25	28	15	24	6	10	7	8	7	3	3
Infrastructure sportive	30	6	19	12	13	15	2	3	18	5	7	6
Habitation: garage	20	9	8	9	21	6	10	6	10	12	14	4
Terrain	13	11	11	7	11	7	10	6	8	5	9	3
Chantier	8	5	7	6	7	5	10	5	8	6	2	3
Service public	5	7	6	7	7	4	7	1	6	6	4	1
Maison de repos	1	5	5	4	7	6	1	2	5	4	1	2
Institution d'enseignement	10	3	4	2	3	6	4	3	1	2	1	3
Moyen de transport: camion	6	2	6	6	7	2			2	2	4	1
Moyen de transport: autre	6	4	5	3	4	2		1	1	2	2	4
Habitation: autre	1	3	3	3		4	8	1	6	1	2	
Stade	18	2		5	2	1		1				
Service	3	2	1	2	1	7	2	2	1	4		2
Médecin / dentiste / pharmacien	2	2	2	2	1	3		4	2	2	2	2
Moyen de transport: autobus / autocar		2	4	5	4	1			3	1	1	
Station essence	6		3	1	1	3	2			3	1	1
Bâtiment administratif	6	1	1	1				1	2	1		3
Installation militaire	5	1	1	2		1			2	1	1	2
Banque / institution financière	2	1	4	3	1	2			1	1		
Hôpital		1	5		1	1	1	1	1	2		1
Cimetière	3	2	1			2	2		1			
Moyen de transport: train / tram / métro	1	2			1		1	1	1	2		2
Edifice religieux / lieu du culte	1	2	1		2			1		1		
Guichet automatique	2	1		1		1						
Aéroport		1	3									
Eaux intérieures et maritimes							2					
Maison de débauche							1					
Total	1.194	1.026	845	777	790	676	558	575	719	656	554	287

FPF/DGR/DR1/BIPOL - Statistiques policières de criminalité (date de clôture: 31/10/2025)
 Les données pour les années 2001 jusqu'à 2014 ne sont plus publiées mais restent disponibles sur demande auprès du service BIPOL.
 Les données pour 2025 ne concernent que le 1er semestre.



KASTZE

Dégradation de la propriété

	2000	2015	2016	2017	2018	2019	2020	2021	2022	2023	2024	2025
Voie publique	54	54	56	40	51	51	33	39	56	47	47	19
Habitation: résidence principale	30	42	33	23	41	20	40	33	30	40	33	12
Parking	8	16	20	19	13	16	9	16	14	15	27	11
Habitation: allée	10	17	16	13	9	7	8	14	17	7	10	6
Habitation: jardin	27	12	5	10	10	11	4	13	8	10	4	4
Terrain	15	7	12	9	6	6	12	7	13	10	8	1
Habitation: non précisée	15	5	4	7	7	7	15	3	4	3	7	2
Culture et loisirs	13	7	4	3	5	4	5	6	3	5	5	2
Inconnue	4	4	4	2	7	3	6	8	7	7	9	1
Moyen de transport: voiture	30	2	3	1	5		2	2			3	1
Entreprise	9	5	3	3	4	5	3	4	4	1	2	
Habitation: dépendances	7	2	3	1	4	2	4	9	4		5	1
Service public	7	1	2	2	1	5	6	2	5	3	2	1
Autre		2	5	4	6	1	2	4	5	2	3	1
Infrastructure sportive	1	4		5	3	1	2	1	1	3	2	3
Horeca	9	1	1	1	2		2	4	1		3	1
Institution d'enseignement	2		2	4		9	3	2	1	1		
Arrêt de bus / tram		2	1	4	3	2	2		2		2	4
Magasin	4			2		2	3	2	2	2	3	
Habitation: garage	4		3		5		1	1	2		1	
Chantier	4		1	2	2	1				3		1
Cimetière	2	1			3	1	1			4	1	1
Moyen de transport: autre	5			3	1	1	1				1	1
Service	1	1	1	2	2	2					1	1
Station de bus / métro et gare de chemin de fer	2	1			1	2	1			1	2	
Bureau de police	1		1	2		1	2	1				1
Edifice religieux / lieu du culte	1			1	2		2	1	2			
Emplacement de vélo	1			1			1	3	2		1	
Habitation: résidence secondaire		1			1		2	2				2
Bâtiment administratif		1			3			1		1		
Station essence		1	1	1	1							
Aéroport		1	2									
Stade	2				1							
Installation militaire		1	1									
Banque / institution financière		1										
Hôpital		1										
Total	268	193	184	165	199	160	172	178	183	165	182	77

FPF/DGR/DRI/BIPOL - Statistiques policières de criminalité (date de clôture: 31/10/2025)

Les données pour les années 2001 jusqu'à 2014 ne sont plus publiées mais restent disponibles sur demande auprès du service BIPOL.

Les données pour 2025 ne concernent que le 1er semestre.



KASTZE

Infractions contre l'intégrité physique

	2000	2015	2016	2017	2018	2019	2020	2021	2022	2023	2024	2025
Habitation	38	94	90	97	76	91	87	70	75	76	110	42
Voie publique	26	41	42	38	41	33	24	36	36	50	37	16
Culture et loisirs	12	5	4	8	6	6	1	8	4	2	6	2
Inconnue	11	5	5	5	7	5		5	4	5	6	4
Horeca	15	5	4	4	4	4	1	1	4	6	3	2
Service public	2			2	3	7	5	4	8	8	3	5
Parking	4	3	2	1	8	4	6	3	5	1	5	3
Habitation: allée	6		4	5	1	4	3	1	3	5	4	3
Habitation: jardin	1			2	3	4	3	3	1	2	5	1
Institution d'enseignement	3	1			4	2	1		1	7		2
Terrain	2	2	2	2	3	1	2	1	1	2	1	2
Entreprise	2		1	1	3	1	4	3	2		1	1
Infrastructure sportive	4	2	1		1	1	1	1	2	2	1	
Magasin		1		1	4		3	1	3	1		2
Autre			4	2	1	1	1	2	1	2	1	
Stade		1	1		1	3	1	1	1			
Station essence	2				1				2	1		1
Arrêt de bus / tram								1	1	2	2	
Moyen de transport: autobus / autocar		1								4		
Moyen de transport: autre			1	1	1					1	1	
Station de bus / métro et gare de chemin de fer		1		1							1	2
Eaux intérieures et maritimes							1		1			
Maison de débauche												2
Service	1				1							
Bâtiment administratif												1
Edifice religieux / lieu du culte				1								
Installation militaire			1									
Maison de repos										1		
Moyen de transport: train / tram / métro			1									
Total	129	162	163	171	169	167	144	141	155	178	190	88

FPF/DGR/DRI/BIPOL - Statistiques policières de criminalité (date de clôture: 31/10/2025)
 Les données pour les années 2001 jusqu'à 2014 ne sont plus publiées mais restent disponibles sur demande auprès du service BIPOL.
 Les données pour 2025 ne concernent que le 1er semestre.

STATISTIQUES POLICIERES DE CRIMINALITE

LIEU DE PERPETRATION: ZONE DE POLICE

KASTZE

PARTIE V : ZONE DE POLICE vs. TYPOLOGIE



Typologie de la zone: Catégorie 5

Zone de police
ARDENNES BRABANCONNES
BELOEIL / LEUZE -HT
BOTTE DU HAINAUT
FLOWAL
GERMINALT
GRENS
KASTZE
KEMPENLAND
ORNE - THYLE
PAJOTTENLAND
PAYS DE HERVE
POLICE ENTRE SAMBRE ET MEUSE
POLICE FAMENNE-ARDENNE
POLICE HOUILLE-SEMOIS
POLICE JEMEPPE S/SAMBRE
POLICE SEMOIS ET LESSE
POLITIE ZARA
POLITIEZONE HET HOUTSCHE
POLITIEZONE KEMPEN N-O
POLITIEZONE KOUTER



CRIMINALITE ENREGISTREE : ZONE DE POLICE vs TYPOLOGIE

POLITIEZONE MIDDELKERKE
PZ AALTER/MALDEGEM
PZ ASSENEDE/EVERGEM
PZ BIERBEEK/BOUSERSEM/HOLSBEEK/LUBBEEK
PZ VOEREN
REGIO PUYENBROECK
REGIO TIELT
SECOVA
WESTKUST
ZONE DE POLICE DE GAUME
ZONE DE POLICE EIFEL
ZONE DES COLLINES
ZONE DE SYLLE ET DENDRE
ZONE DU VAL DE L'ESCAUT
ZONE HAGELAND
ZONE MEUSE-HESBAYE
ZONE STAVELOT-MALMEDY
ZP BRABANT WALLON EST
ZP COMINES-WARNETON
ZP DU CONDROZ
ZP FLEURUS/LES BONS VILLERS/PONT-A-CELLES
ZP LESSE ET LHOMME
ZP SUD-LUXEMBOURG
ZUIDERKEMPEN

CRIMINALITE ENREGISTREE : ZONE DE POLICE vs TYPOLOGIE





CRIMINALITE ENREGISTREE : ZONE DE POLICE vs TYPOLOGIE

Typologie de la zone: Catégorie 5

Figure criminelle/phénomène	Niveau	% 2021 - 2022	% 2022 - 2023	% 2023 - 2024
Vol de voiture	ZONE DE POLICE	66,7%	0,0%	0,0%
	TYPLOGIE	8,4%	10,3%	-1,9%
Vol de moto	ZONE DE POLICE	100,0%	-50,0%	-50,0%
	TYPLOGIE	34,6%	-33,0%	15,1%
Carjacking	ZONE DE POLICE	/	/	-100,0%
	TYPLOGIE	75,0%	-37,1%	-50,0%
Homejacking	ZONE DE POLICE	/	-100,0%	/
	TYPLOGIE	12,5%	11,1%	30,0%
Vol dans les garages	ZONE DE POLICE	/	/	/
	TYPLOGIE	100,0%	-28,8%	2,1%
Vol de vélomoteur	ZONE DE POLICE	-60,0%	350,0%	-77,8%
	TYPLOGIE	44,0%	-13,0%	-9,5%
Vol de vélo	ZONE DE POLICE	17,7%	15,1%	-2,8%
	TYPLOGIE	8,7%	-1,2%	-3,9%
Cambriolage dans habitation	ZONE DE POLICE	52,9%	-38,8%	-20,1%
	TYPLOGIE	25,7%	-9,1%	11,4%
Cambriolage ds entreprise ou commerce	ZONE DE POLICE	-46,4%	40,0%	-28,6%
	TYPLOGIE	28,2%	-1,4%	-17,1%
Cambriolage ds service public ou bâtiment administ	ZONE DE POLICE	-28,6%	60,0%	-75,0%
	TYPLOGIE	10,1%	5,6%	-17,1%
Vol au bélier	ZONE DE POLICE	/	/	/
	TYPLOGIE	200,0%	-11,1%	-12,5%



CRIMINALITE ENREGISTREE : ZONE DE POLICE vs TYPOLOGIE

Figure criminelle/phénomène	Niveau	% 2021 - 2022	% 2022 - 2023	% 2023 - 2024
Cambriolage dans bâtiment (total)	ZONE DE POLICE	36,6%	-33,2%	-23,5%
	TYPOLOGIE	25,0%	-7,4%	6,1%
Vol à main armée	ZONE DE POLICE	-50,0%	-50,0%	-100,0%
	TYPOLOGIE	10,9%	-20,3%	-13,1%
Vol avec violence sans arme	ZONE DE POLICE	-15,4%	72,7%	-42,1%
	TYPOLOGIE	31,3%	-4,2%	-8,4%
Vol dans ou sur un véhicule	ZONE DE POLICE	30,4%	1,1%	24,2%
	TYPOLOGIE	1,8%	7,7%	1,8%
Sacjacking dans une voiture	ZONE DE POLICE	/	/	/
	TYPOLOGIE	/	-100,0%	/
Vol d'armes et explosifs	ZONE DE POLICE	0,0%	133,3%	-85,7%
	TYPOLOGIE	27,6%	-15,1%	-3,2%
Steaming	ZONE DE POLICE	/	/	/
	TYPOLOGIE	100,0%	150,0%	-20,0%
Arrachage de sac à main	ZONE DE POLICE	/	/	-100,0%
	TYPOLOGIE	0,0%	71,4%	-66,7%
Vol à l'arraché	ZONE DE POLICE	100,0%	250,0%	-85,7%
	TYPOLOGIE	15,1%	22,2%	-14,9%
Vol à la tire	ZONE DE POLICE	50,0%	83,3%	-63,6%
	TYPOLOGIE	33,6%	-6,4%	-5,1%
Vol à l'étalage	ZONE DE POLICE	-14,6%	-45,7%	10,5%
	TYPOLOGIE	10,5%	5,6%	-8,9%
Vol par ruse	ZONE DE POLICE	-42,9%	25,0%	-30,0%
	TYPOLOGIE	34,0%	0,4%	-13,0%



CRIMINALITE ENREGISTREE : ZONE DE POLICE vs TYPOLOGIE

Figure criminelle/phénomène	Niveau	% 2021 - 2022	% 2022 - 2023	% 2023 - 2024
Vol de métaux	ZONE DE POLICE	/	100,0%	-50,0%
	TYPOLOGIE	35,3%	-18,2%	-27,6%
Vol sur les chantiers	ZONE DE POLICE	60,0%	-12,5%	-57,1%
	TYPOLOGIE	28,6%	-13,7%	-18,9%
Home-invasion	ZONE DE POLICE	/	/	/
	TYPOLOGIE	500,0%	-38,9%	-40,9%
Vol d'animaux	ZONE DE POLICE	200,0%	-66,7%	0,0%
	TYPOLOGIE	8,5%	-18,9%	-12,6%
Vol de cargaison	ZONE DE POLICE	/	-100,0%	/
	TYPOLOGIE	-29,1%	36,1%	59,3%
Fraude de cartes de paiements	ZONE DE POLICE	316,7%	-24,0%	-57,9%
	TYPOLOGIE	33,1%	11,1%	-19,1%
Phishing	ZONE DE POLICE	-1,9%	5,9%	-63,0%
	TYPOLOGIE	12,9%	10,8%	13,5%
Ransomware	ZONE DE POLICE	-50,0%	-100,0%	/
	TYPOLOGIE	39,1%	-43,8%	33,3%
Shouldersurfing	ZONE DE POLICE	-100,0%	/	/
	TYPOLOGIE	52,9%	111,5%	-25,5%
Skimming	ZONE DE POLICE	-100,0%	/	/
	TYPOLOGIE	14,3%	75,0%	-7,1%
Violence contre les métiers d'intérêt général	ZONE DE POLICE	0,0%	50,0%	-55,6%
	TYPOLOGIE	21,4%	2,4%	-8,0%
Viol collectif	ZONE DE POLICE	/	/	/
	TYPOLOGIE	-43,5%	15,4%	-6,7%



CRIMINALITE ENREGISTREE : ZONE DE POLICE vs TYPOLOGIE

Figure criminelle/phénomène	Niveau	% 2021 - 2022	% 2022 - 2023	% 2023 - 2024
Graffiti	ZONE DE POLICE	100,0%	33,3%	-12,5%
	TYPLOGIE	15,3%	-7,2%	0,8%
Dégradation de voiture	ZONE DE POLICE	-1,5%	-18,5%	56,6%
	TYPLOGIE	-1,3%	-1,0%	-4,3%
Rixe au couteau	ZONE DE POLICE	-50,0%	-100,0%	/
	TYPLOGIE	29,7%	-26,5%	-8,2%
VIF: physique, dans le couple	ZONE DE POLICE	26,3%	6,3%	31,4%
	TYPLOGIE	2,7%	4,3%	2,9%
VIF: physique, envers des descendants	ZONE DE POLICE	0,0%	42,9%	-10,0%
	TYPLOGIE	10,6%	1,3%	8,9%
VIF: physique, envers d'autres membres	ZONE DE POLICE	30,0%	15,4%	6,7%
	TYPLOGIE	9,5%	9,4%	2,4%
VIF: sexuelle, dans le couple	ZONE DE POLICE	/	/	-100,0%
	TYPLOGIE	-35,7%	48,1%	5,0%
VIF: sexuelle, envers des descendants	ZONE DE POLICE	100,0%	-100,0%	/
	TYPLOGIE	-46,5%	-89,7%	0,0%
VIF: sexuelle, envers d'autres membres	ZONE DE POLICE	/	/	/
	TYPLOGIE	-60,0%	100,0%	-50,0%
VIF: psychique, dans le couple	ZONE DE POLICE	-27,5%	6,9%	93,5%
	TYPLOGIE	-1,5%	1,8%	5,0%
VIF: psychique, envers des descendants	ZONE DE POLICE	/	/	-66,7%
	TYPLOGIE	-1,8%	22,1%	-16,5%
VIF: psychique, envers d'autres membres	ZONE DE POLICE	-33,3%	-50,0%	0,0%
	TYPLOGIE	-13,4%	26,0%	2,2%



CRIMINALITE ENREGISTREE : ZONE DE POLICE vs TYPOLOGIE

Figure criminelle/phénomène	Niveau	% 2021 - 2022	% 2022 - 2023	% 2023 - 2024
VIF: économique, dans le couple	ZONE DE POLICE	0,0%	200,0%	0,0%
	TYPOLOGIE	-6,7%	4,7%	3,3%
VIF: économique, envers des descendants	ZONE DE POLICE	-100,0%	/	/
	TYPOLOGIE	26,9%	-42,4%	31,6%
VIF: économique, envers d'autres membres	ZONE DE POLICE	-80,0%	600,0%	-57,1%
	TYPOLOGIE	-13,9%	12,6%	-6,5%
Dopage humain	ZONE DE POLICE	/	/	-100,0%
	TYPOLOGIE	-52,2%	4,5%	-13,0%
Engraissement illégal	ZONE DE POLICE	/	/	/
	TYPOLOGIE	-33,3%	-62,5%	133,3%
Vente de cocaïne	ZONE DE POLICE	33,3%	-25,0%	33,3%
	TYPOLOGIE	14,5%	27,0%	-5,0%
Import-export de cocaïne	ZONE DE POLICE	/	/	/
	TYPOLOGIE	-4,2%	34,8%	-29,0%
Production de drogues synthétiques	ZONE DE POLICE	/	/	/
	TYPOLOGIE	-54,5%	-20,0%	-37,5%
Import-export de drogues synthétiques	ZONE DE POLICE	-100,0%	/	/
	TYPOLOGIE	0,0%	16,7%	-23,8%
Vente de drogues synthétiques	ZONE DE POLICE	66,7%	-100,0%	/
	TYPOLOGIE	0,0%	34,8%	6,6%
Production de cannabis (culture)	ZONE DE POLICE	-50,0%	0,0%	0,0%
	TYPOLOGIE	-32,5%	19,8%	-37,1%
Import-export de cannabis en grande quantité	ZONE DE POLICE	/	/	-100,0%
	TYPOLOGIE	-42,9%	75,0%	-28,6%



CRIMINALITE ENREGISTREE : ZONE DE POLICE vs TYPOLOGIE

Figure criminelle/phénomène	Niveau	% 2021 - 2022	% 2022 - 2023	% 2023 - 2024
Vente de cannabis en grande quantité	ZONE DE POLICE	/	0,0%	-100,0%
	TYPOLOGIE	0,0%	-6,3%	13,3%
Import-export d'héroïne	ZONE DE POLICE	/	/	/
	TYPOLOGIE	-42,9%	-50,0%	75,0%
Vente-traffic d'héroïne	ZONE DE POLICE	/	/	/
	TYPOLOGIE	-2,9%	-17,6%	17,9%
Commerce et production d'arme à feu et mun.	ZONE DE POLICE	-100,0%	/	/
	TYPOLOGIE	-6,1%	-29,0%	22,7%
Commerce et production d'arme non à feu	ZONE DE POLICE	-100,0%	/	/
	TYPOLOGIE	125,0%	-66,7%	166,7%
TEH - exploitation économique	ZONE DE POLICE	/	-100,0%	/
	TYPOLOGIE	53,8%	-5,0%	-15,8%
TEH - exploitation sexuelle	ZONE DE POLICE	-100,0%	/	/
	TYPOLOGIE	12,2%	45,5%	-25,0%
Violence physique (transport public)	ZONE DE POLICE	-100,0%	/	-40,0%
	TYPOLOGIE	25,8%	20,5%	19,3%
Violence physique (voie publique)	ZONE DE POLICE	-6,1%	48,4%	-32,6%
	TYPOLOGIE	19,0%	-3,3%	3,3%
Violence physique (autre endroit public)	ZONE DE POLICE	25,0%	-40,0%	-100,0%
	TYPOLOGIE	21,3%	9,1%	-32,7%
Violence physique (endroit accessible au public)	ZONE DE POLICE	37,5%	-36,4%	14,3%
	TYPOLOGIE	42,9%	-2,7%	-0,6%
Violence sexuelle (transport public)	ZONE DE POLICE	/	/	/
	TYPOLOGIE	41,4%	-17,1%	-8,8%



CRIMINALITE ENREGISTREE : ZONE DE POLICE vs TYPOLOGIE

Figure criminelle/phénomène	Niveau	% 2021 - 2022	% 2022 - 2023	% 2023 - 2024
Violence sexuelle (voie publique)	ZONE DE POLICE	0,0%	33,3%	50,0%
	TYPLOGIE	7,1%	-26,0%	36,6%
Violence sexuelle (autre endroit public)	ZONE DE POLICE	/	-100,0%	/
	TYPLOGIE	15,6%	-25,0%	0,0%
Violence sexuelle (endroit accessible au public)	ZONE DE POLICE	300,0%	-100,0%	/
	TYPLOGIE	5,3%	34,3%	-18,4%
Violence psychique (transport public)	ZONE DE POLICE	/	25,0%	-40,0%
	TYPLOGIE	44,2%	38,7%	-10,6%
Violence psychique (voie publique)	ZONE DE POLICE	7,0%	34,8%	-29,0%
	TYPLOGIE	2,9%	6,3%	1,6%
Violence psychique (autre endroit public)	ZONE DE POLICE	200,0%	0,0%	-66,7%
	TYPLOGIE	5,2%	5,5%	-3,7%
Violence psychique (endroit accessible au public)	ZONE DE POLICE	44,4%	61,5%	-23,8%
	TYPLOGIE	12,8%	14,3%	3,3%
Vol à main armée (transport public)	ZONE DE POLICE	-100,0%	/	/
	TYPLOGIE	0,0%	-50,0%	200,0%
Vol à main armée (voie publique)	ZONE DE POLICE	/	/	/
	TYPLOGIE	24,1%	-5,6%	-20,6%
Vol à main armée (autre endroit public)	ZONE DE POLICE	/	/	-100,0%
	TYPLOGIE	-50,0%	300,0%	-25,0%
Vol à main armée (endroit accessible au public)	ZONE DE POLICE	0,0%	-100,0%	/
	TYPLOGIE	-8,5%	-18,6%	-17,1%
Vol avec violence sans arme (transport public)	ZONE DE POLICE	/	0,0%	-100,0%
	TYPLOGIE	37,5%	0,0%	45,5%



CRIMINALITE ENREGISTREE : ZONE DE POLICE vs TYPOLOGIE

Figure criminelle/phénomène	Niveau	% 2021 - 2022	% 2022 - 2023	% 2023 - 2024
Vol avec violence sans arme (voie publique)	ZONE DE POLICE	-66,7%	300,0%	-50,0%
	TYPLOGIE	1,2%	-3,7%	8,9%
Vol avec violence sans arme (autre endroit public)	ZONE DE POLICE	/	/	-100,0%
	TYPLOGIE	100,0%	6,3%	-29,4%
Vol avec violence sans arme (endr. acces. au pub.)	ZONE DE POLICE	-75,0%	400,0%	-100,0%
	TYPLOGIE	18,6%	-5,8%	-14,9%
Faux policiers	ZONE DE POLICE	/	0,0%	100,0%
	TYPLOGIE	250,0%	-31,4%	8,3%
Terrorisme, extrémisme et radicalisme	ZONE DE POLICE	-50,0%	300,0%	-100,0%
	TYPLOGIE	-15,0%	76,5%	23,3%
Cyberharcèlement	ZONE DE POLICE	-8,8%	51,6%	-40,4%
	TYPLOGIE	-1,1%	3,3%	7,3%
Fraude à l'identité	ZONE DE POLICE	59,0%	79,0%	-39,6%
	TYPLOGIE	12,3%	6,1%	-4,0%

STATISTIQUES POLICIERES DE CRIMINALITE

LIEU DE PERPETRATION: ZONE DE POLICE

KASTZE

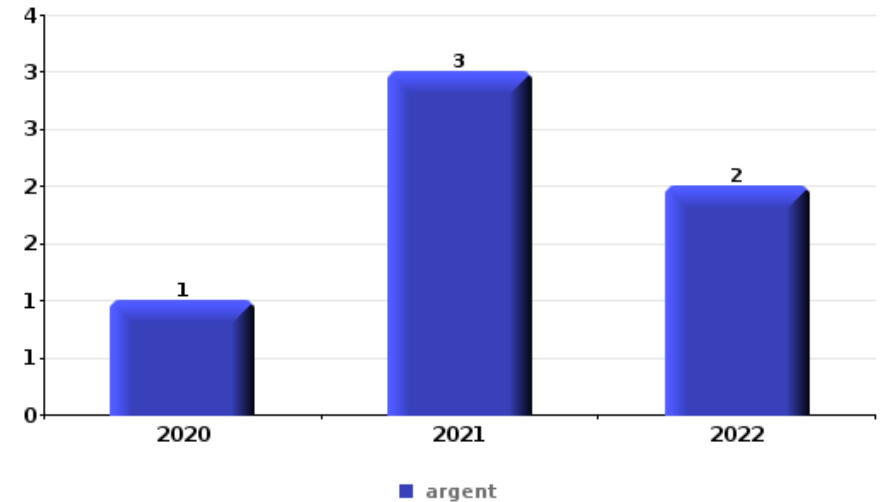
PARTIE VI : OBJETS ET MOYENS DE TRANSPORT



KASTZE

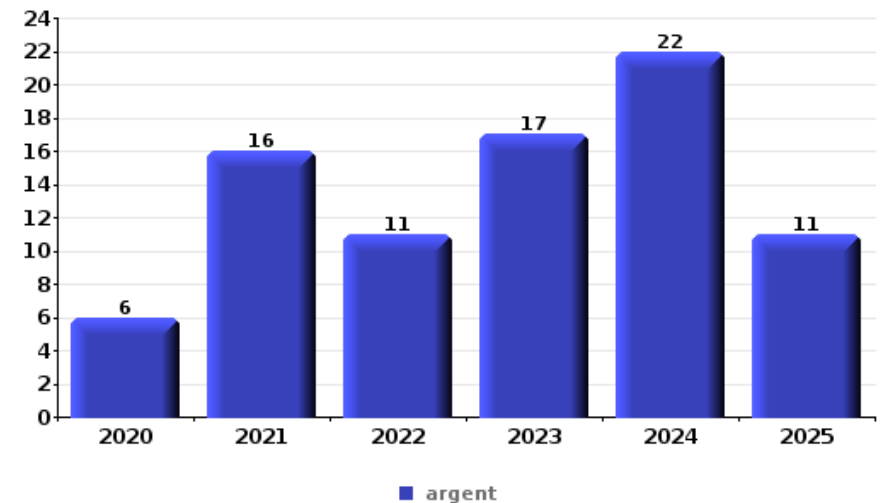
Vol à main armée

Top 5 Objets volés (sbd nombre de faits)		2020	2021	2022	2023	2024	2025
1	argent	1	3	2			
2	carte bancaire / carte de crédit		1		1		
2	GSM et accessoires		1		1		
4	carte d'identité / passeport				1		



Vol dans ou sur un véhicule

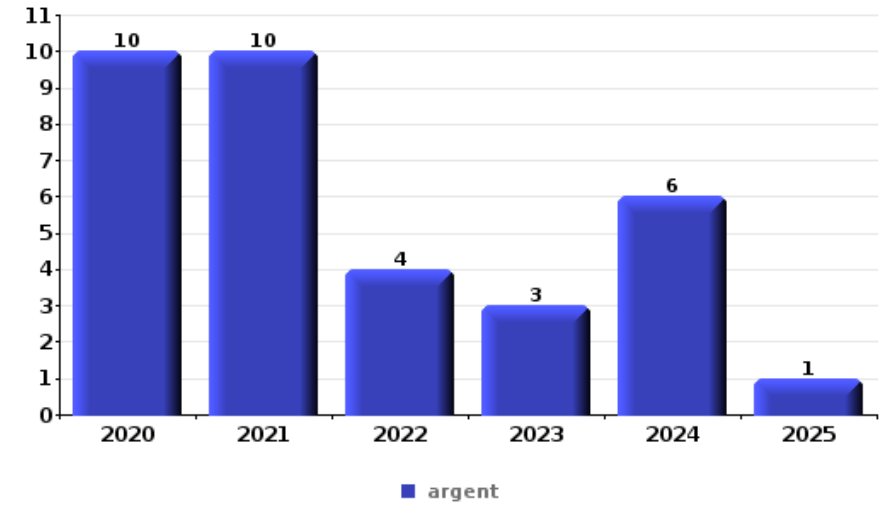
Top 5 Objets volés (sbd nombre de faits)		2020	2021	2022	2023	2024	2025
1	argent	6	16	11	17	22	11
2	outillage	8	9	14	5	6	6
3	ordinateur et accessoires	8	8	10	9	9	3
4	carte bancaire / carte de crédit	5	9	5	4	12	8
5	lunettes / verres de contact	6	3	2	9	13	5





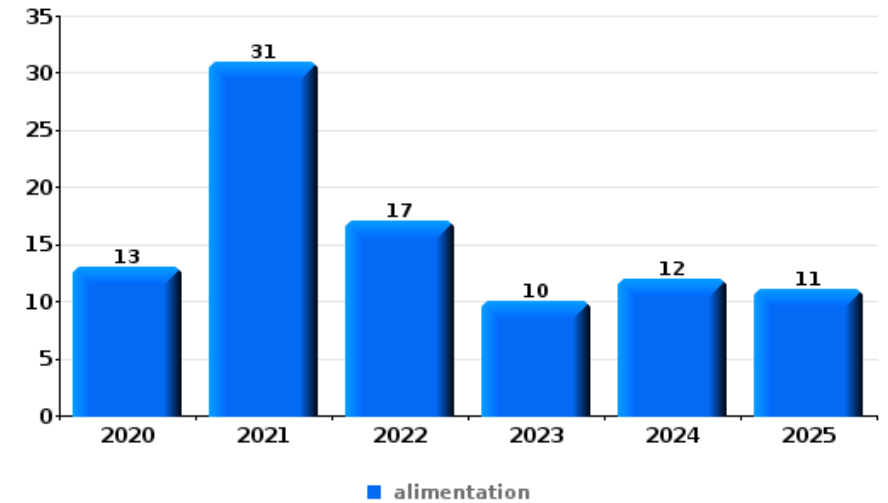
Cambrionage ds entreprise ou commerce

Top 5 Objets volés (sbd nombre de faits)		2020	2021	2022	2023	2024	2025
1	argent	10	10	4	3	6	1
2	coffre-fort / coffret (argent) / caisse	4	4	1	1	2	
3	alimentation	2	2		4		
3	ordinateur et accessoires	4	3		1		
5	outillage	4	1	1		1	



Vol à l'étalage

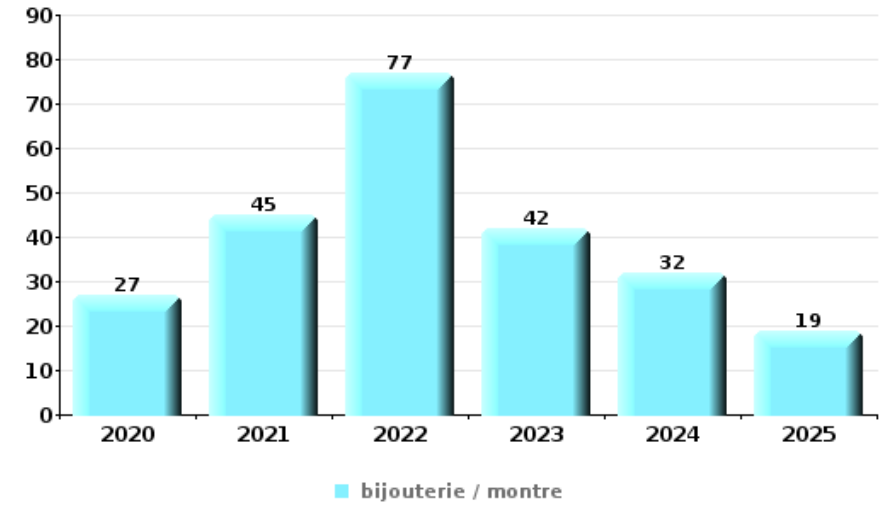
Top 5 Objets volés (sbd nombre de faits)		2020	2021	2022	2023	2024	2025
1	alimentation	13	31	17	10	12	11
2	tabac	3	6	7	2	2	
3	vêtement	2	4	5	1	3	3
4	parfum / produit de beauté	2			1	2	3
5	argent			2			1





Cambrilage dans habitation

Top 5 Objets volés (sbd nombre de faits)		2020	2021	2022	2023	2024	2025
1	bijouterie / montre	27	45	77	42	32	19
2	argent	23	31	64	27	26	19
3	ordinateur et accessoires	11	19	25	8	7	1
4	vêtement	3	5	15	13	12	6
5	multimédia	4	7	20	10	6	2



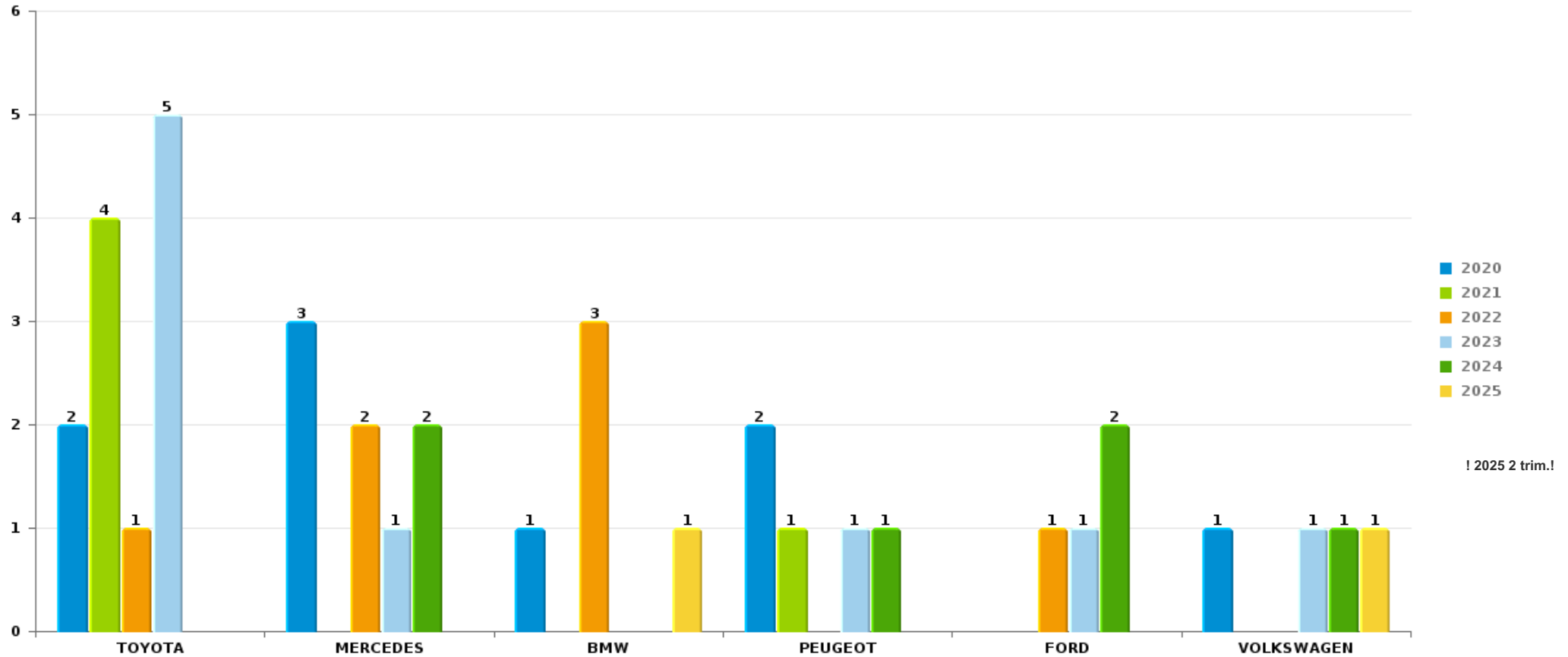
Remarque: en ce qui concerne les objets, aucun total n'est reproduit étant donné que plusieurs objets peuvent avoir été volés lors d'un même fait.



KASTZE

Vol de voiture

Nombre de voitures volées par marque (Top 5)



STATISTIQUES POLICIERES DE CRIMINALITE

LIEU DE PERPETRATION: ZONE DE POLICE

KASTZE

PARTIE VII : SUSPECTS



Partie 1: Niveau FAITS (comptage du nombre de faits pour lesquels un certain type de suspect est impliqué)

1.1. Nombre d'infractions selon le sexe des suspects identifiés (par catégorie principale)

Étant donné que, tant un suspect identifié masculin qu'un suspect identifié féminin peuvent être impliqués lors d'un même fait, il est possible que la somme des colonnes «Hommes» et «Femmes» soit supérieure à la valeur de la colonne «Total...» (voir également la note méthodologique)

KASTZE

2025

Catégorie principale / Sexe	Nombre total de faits avec au moins 1 suspect	Hommes	%	Femmes	%
Drogues	319	273	85,6%	46	14,4%
Vol et extorsion	25	20	80,0%	9	36,0%
Infr. contre l'intégrité physique	20	15	75,0%	7	35,0%
Registre de population	18	12	66,7%	8	44,4%
Fraude	18	15	83,3%	4	22,2%
Législation sur les étrangers	17	15	88,2%	2	11,8%
Armes et explosifs	11	11	100,0%		
Infr. contre la sécurité publique	10	10	100,0%	1	10,0%
Infr. contre autres valeurs morales et sentiments	7	7	100,0%	1	14,3%
Ivresse et alcool	7	7	100,0%	1	14,3%
Dégradation de la propriété	7	7	100,0%		
Infr. contre les mœurs	4	4	100,0%	1	25,0%
Environnement	4	3	75,0%	1	25,0%
Criminalité informatique	3	3	100,0%		
Infr. contre la foi publique	2	2	100,0%		
Carte d'identité	1	1	100,0%		

CRIMINALITE ENREGISTREE: SUSPECTS



Catégorie principale / Sexe	Nombre total de faits avec au moins 1 suspect	Hommes	%	Femmes	%
Code pénal social	1	1	100,0%		
Infr. contre la famille	1			1	100,0%
Législation économique	1	1	100,0%		
Total	476	407	85,5 %	82	17,2 %



1.2. Nombre d'infractions selon le sexe des suspects identifiés (par figure criminelle)

Étant donné que, tant un suspect identifié masculin qu'un suspect identifié féminin peuvent être impliqués lors d'un même fait, il est possible que la somme des colonnes «Hommes» et «Femmes» soit supérieure à la valeur de la colonne «Total...» (voir également la note méthodologique)

KASTZE

2025

FC Vol moyen de transport

Figure criminelle / Sexe	Nombre total de faits avec au moins 1 suspect identifié	Hommes	%	Femmes	%
Vol de vélo	2	2	100,0%	1	50,0%
Total	PA	PA	PA	PA	PA

FC Cambriolage

Figure criminelle / Sexe	Nombre total de faits avec au moins 1 suspect identifié	Hommes	%	Femmes	%
Cambriolage dans habitation	3	3	100,0%	1	33,3%
Cambriolage dans bâtiment (total)	3	3	100,0%	1	33,3%
Total	PA	PA	PA	PA	PA

FC Vol autre

Figure criminelle / Sexe	Nombre total de faits avec au moins 1 suspect identifié	Hommes	%	Femmes	%
Vol avec violence sans arme	1	1	100,0%		
Vol dans ou sur un véhicule	6	6	100,0%		
Vol à l'étalage	7	5	71,4%	4	57,1%
Total	PA	PA	PA	PA	PA

CRIMINALITE ENREGISTREE: SUSPECTS



Criminalité ICT

Figure criminelle / Sexe	Nombre total de faits avec au moins 1 suspect identifié	Hommes	%
Phishing	1	1	100,0%
Total	PA	PA	PA

FC Autre

Figure criminelle / Sexe	Nombre total de faits avec au moins 1 suspect identifié	Hommes	%	Femmes	%
Violence contre les métiers d'intérêt général	1			1	100,0%
Dégradation de voiture	3	3	100,0%		
Rixe au couteau	1	1	100,0%		
Total	PA	PA	PA	PA	PA

PH Violence intrafamiliale (VIF)

Figure criminelle / Sexe	Nombre total de faits avec au moins 1 suspect identifié	Hommes	%	Femmes	%
VIF: physique, dans le couple	7	5	71,4%	4	57,1%
VIF: physique, envers des descendants	2	1	50,0%	1	50,0%
VIF: physique, envers d'autres membres	2	2	100,0%		
VIF: psychique, dans le couple	4	3	75,0%	2	50,0%
VIF: économique, envers des descendants	1	1	100,0%		
Total	PA	PA	PA	PA	PA

PH Drogues

Figure criminelle / Sexe	Nombre total de faits avec au moins 1 suspect identifié	Hommes	%
Vente de cocaïne	2	2	100,0%
Vente de drogues synthétiques	2	2	100,0%
Total	PA	PA	PA

CRIMINALITE ENREGISTREE: SUSPECTS



PH Violence dans l'espace public

Figure criminelle / Sexe	Nombre total de faits avec au moins 1 suspect identifié	Hommes	%	Femmes	%
Violence physique (voie publique)	3	3	100,0%		
Violence physique (endroit accessible au public)	3	1	33,3%	2	66,7%
Violence sexuelle (endroit accessible au public)	1	1	100,0%		
Violence psychique (voie publique)	3	3	100,0%	1	33,3%
Violence psychique (endroit accessible au public)	2	2	100,0%		
Vol avec violence sans arme (voie publique)	1	1	100,0%		
Total	PA	PA	PA	PA	PA

PH Autre

Figure criminelle / Sexe	Nombre total de faits avec au moins 1 suspect identifié	Hommes	%	Femmes	%
Cyberharcèlement	2	2	100,0%		
Fraude à l'identité	3	3	100,0%	1	33,3%
Total	PA	PA	PA	PA	PA



1.3. Nombre d'infractions selon l'âge des suspects identifiés (par catégorie principale)

Étant donné que, tant un suspect identifié mineur qu'un suspect identifié majeur peuvent être impliqués lors d'un même fait, il est possible que la somme des colonnes «Mineur» et «Majeur» soit supérieure à la valeur de la colonne «Total...» (voir également la note méthodologique)

KASTZE

2025

Catégorie principale / Âge	Nombre total de faits avec au moins 1 suspect identifié	Mineur	%	Majeur	%
Drogues	319	6	1,9%	313	98,1%
Vol et extorsion	25	6	24,0%	22	88,0%
Infr. contre l'intégrité physique	20	3	15,0%	17	85,0%
Fraude	18			18	100,0%
Législation sur les étrangers	17	3	17,6%	15	88,2%
Registre de population	18			18	100,0%
Armes et explosifs	11	2	18,2%	9	81,8%
Infr. contre la sécurité publique	10	4	40,0%	6	60,0%
Dégradation de la propriété	7	3	42,9%	4	57,1%
Infr. contre autres valeurs morales et sentiments	7			7	100,0%
Ivresse et alcool	7			7	100,0%
Environnement	4			4	100,0%
Infr. contre les mœurs	4	1	25,0%	3	75,0%
Criminalité informatique	3	1	33,3%	2	66,7%
Infr. contre la foi publique	2			2	100,0%
Carte d'identité	1			1	100,0%
Code pénal social	1			1	100,0%
Infr. contre la famille	1			1	100,0%
Législation économique	1			1	100,0%
Total	476	29	6,1%	451	94,7%



1.4. Nombre d'infractions selon l'âge des suspects identifiés (par figure criminelle)

Étant donné que, tant un suspect identifié mineur qu'un suspect identifié majeur peuvent être impliqués lors d'un même fait, il est possible que la somme des colonnes «Mineur» et «Majeur» soit supérieure à la valeur de la colonne «Total...»
(voir également la note méthodologique)

KASTZE

2025

FC Vol moyen de transport

Figure criminelle / Âge	Nombre total de faits avec au moins 1 suspect identifié	Majeur	%
Vol de vélo	2	2	100,0%
Total	PA	PA	PA

FC Cambriolage

Figure criminelle / Âge	Nombre total de faits avec au moins 1 suspect identifié	Mineur	%	Majeur	%
Cambriolage dans habitation	3	1	33,3%	2	66,7%
Cambriolage dans bâtiment (total)	3	1	33,3%	2	66,7%
Total	PA	PA	PA	PA	PA

FC Vol autre

Figure criminelle / Âge	Nombre total de faits avec au moins 1 suspect identifié	Mineur	%	Majeur	%
Vol avec violence sans arme	1	1	100,0%	1	100,0%
Vol dans ou sur un véhicule	6	2	33,3%	5	83,3%
Vol à l'étalage	7	1	14,3%	7	100,0%
Total	PA	PA	PA	PA	PA

CRIMINALITE ENREGISTREE: SUSPECTS



Criminalité ICT

Figure criminelle / Âge	Nombre total de faits avec au moins 1 suspect identifié	Majeur	%
Phishing	1	1	100,0%
Total	PA	PA	PA

FC Autre

Figure criminelle / Âge	Nombre total de faits avec au moins 1 suspect identifié	Mineur	%	Majeur	%
Violence contre les métiers d'intérêt général	1			1	100,0%
Dégradation de voiture	3	1	33,3%	2	66,7%
Rixe au couteau	1	1	100,0%		
Total	PA	PA	PA	PA	PA

PH Violence intrafamiliale (VIF)

Figure criminelle / Âge	Nombre total de faits avec au moins 1 suspect identifié	Mineur	%	Majeur	%
VIF: physique, dans le couple	7			7	100,0%
VIF: physique, envers des descendants	2	1	50,0%	1	50,0%
VIF: physique, envers d'autres membres	2	2	100,0%		
VIF: psychique, dans le couple	4			4	100,0%
VIF: économique, envers des descendants	1	1	100,0%		
Total	PA	PA	PA	PA	PA

PH Drogues

Figure criminelle / Âge	Nombre total de faits avec au moins 1 suspect identifié	Majeur	%
Vente de cocaïne	2	2	100,0%
Vente de drogues synthétiques	2	2	100,0%
Total	PA	PA	PA



PH Violence dans l'espace public

Figure criminelle / Âge	Nombre total de faits avec au moins 1 suspect identifié	Mineur	%	Majeur	%
Violence physique (voie publique)	3			3	100,0%
Violence physique (endroit accessible au public)	3			3	100,0%
Violence sexuelle (endroit accessible au public)	1			1	100,0%
Violence psychique (voie publique)	3			3	100,0%
Violence psychique (endroit accessible au public)	2			2	100,0%
Vol avec violence sans arme (voie publique)	1	1	100,0%	1	100,0%
Total	PA	PA	PA	PA	PA

PH Autre

Figure criminelle / Âge	Nombre total de faits avec au moins 1 suspect identifié	Majeur	%
Cyberharcèlement	2	2	100,0%
Fraude à l'identité	3	3	100,0%
Total	PA	PA	PA



Partie 2: Niveau SUSPECTS-FAIT (comptage du nombre de combinaisons suspect-fait)

2.1. Nombre de suspects-fait selon le sexe des suspects identifiés (TOP 5 des catégories principales)

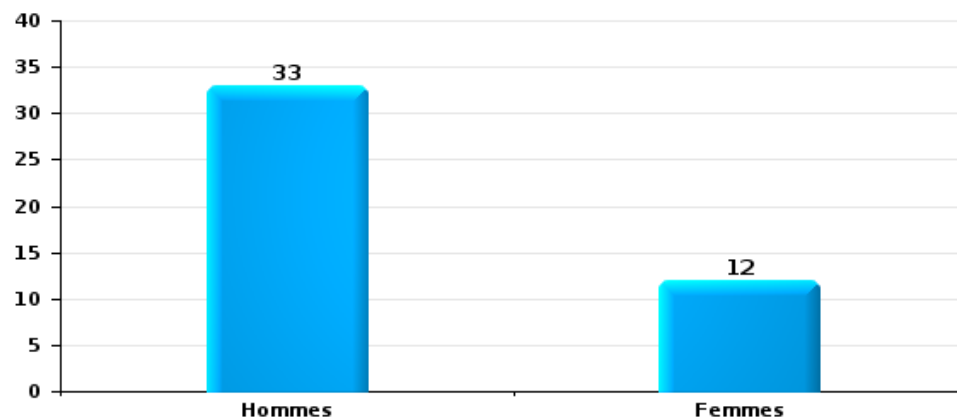
Lorsqu'un même suspect a commis plusieurs faits durant la période considérée, il est aussi comptabilisé plusieurs fois (voir également la note méthodologique)

KASTZE

2025

Vol et extorsion

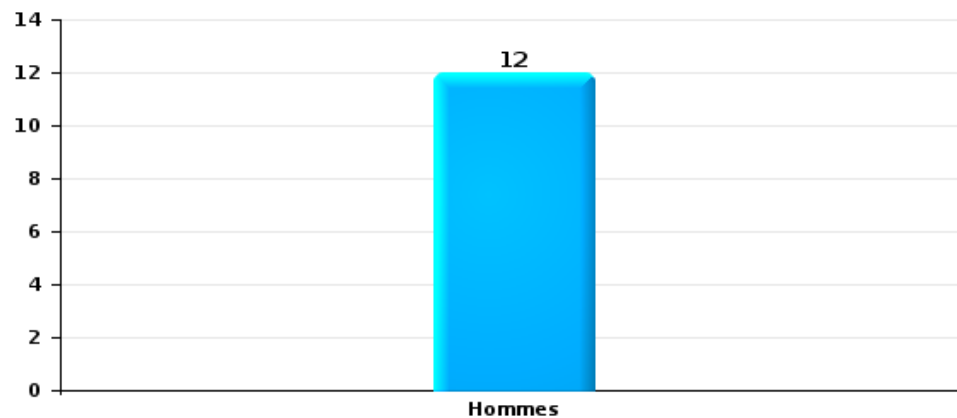
Nombre de suspects-fait selon le sexe





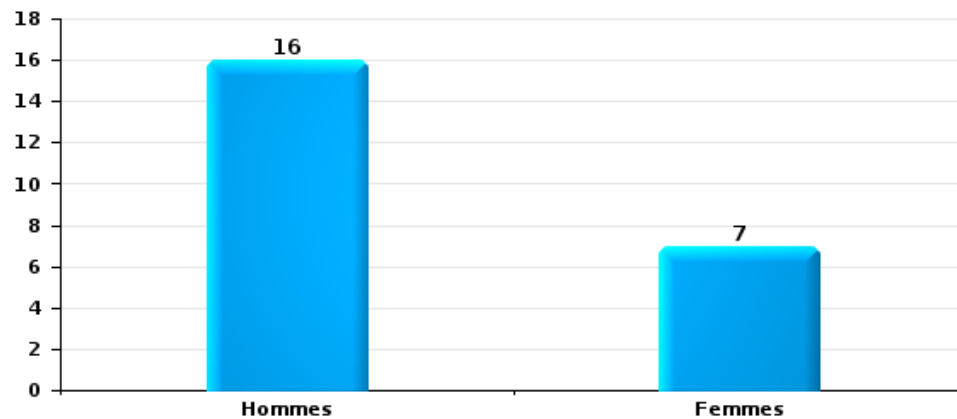
Dégradation de la propriété

Nombre de suspects-fait selon le sexe



Infr. contre l'intégrité physique

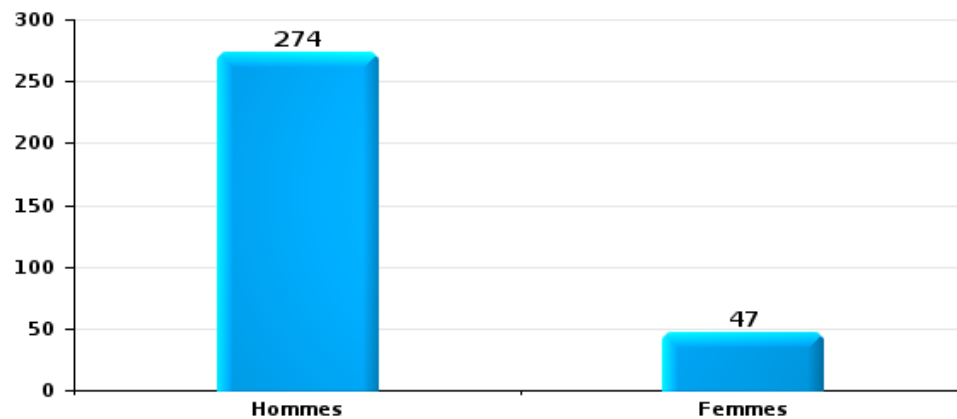
Nombre de suspects-fait selon le sexe





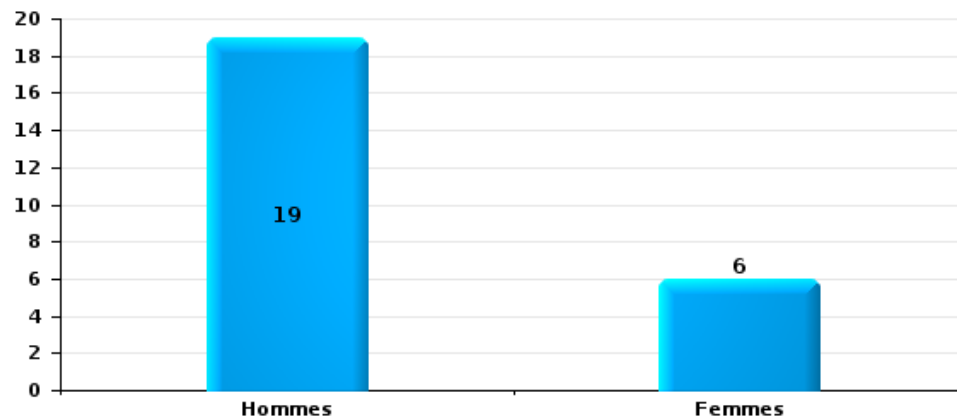
Drogues

Nombre de suspects-fait selon le sexe



Fraude

Nombre de suspects-fait selon le sexe





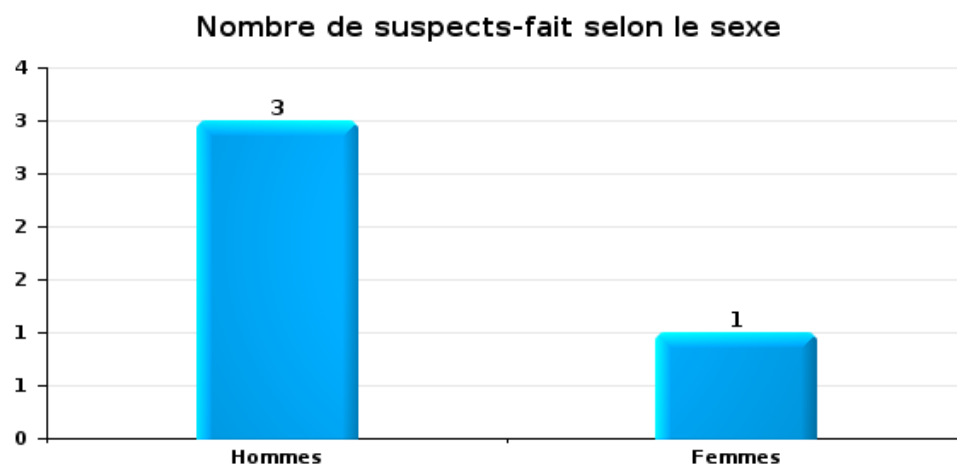
2.2. Nombre de suspects-fait selon le sexe des suspects identifiés (TOP 5 des figures criminelles)

Lorsqu'un même suspect a commis plusieurs faits durant la période considérée, il est aussi comptabilisé plusieurs fois (voir également la note méthodologique)

KASTZE

2025

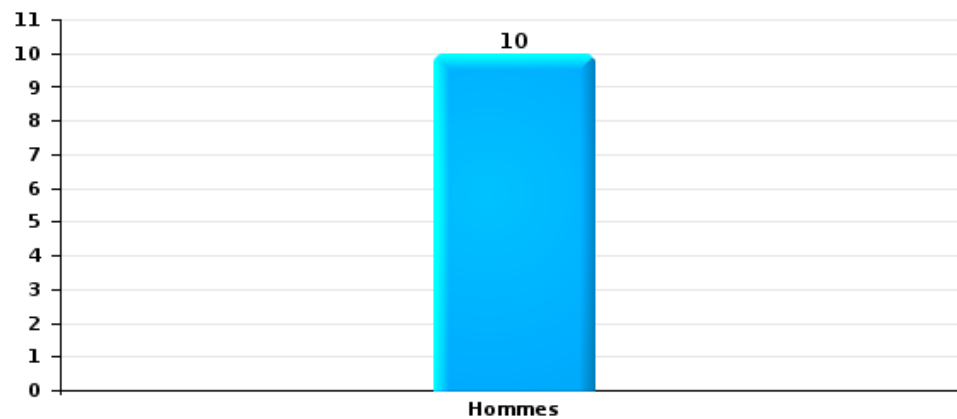
Cambriolage dans bâtiment (total)





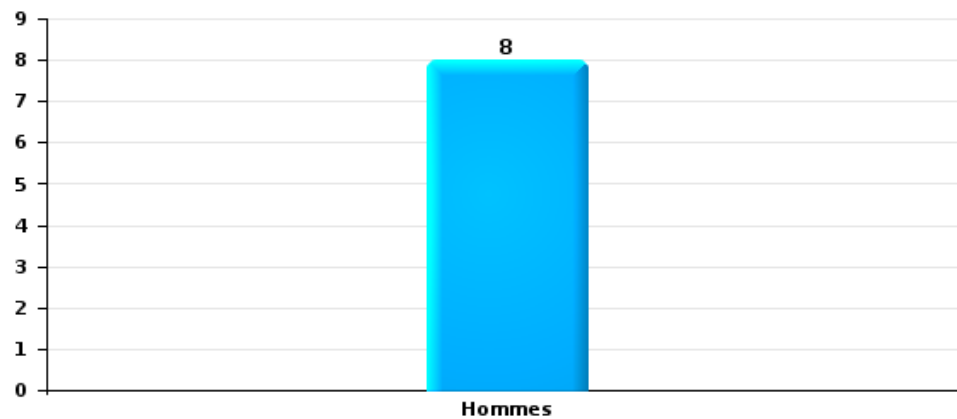
Vol dans ou sur un véhicule

Nombre de suspects-fait selon le sexe



Dégradation de voiture

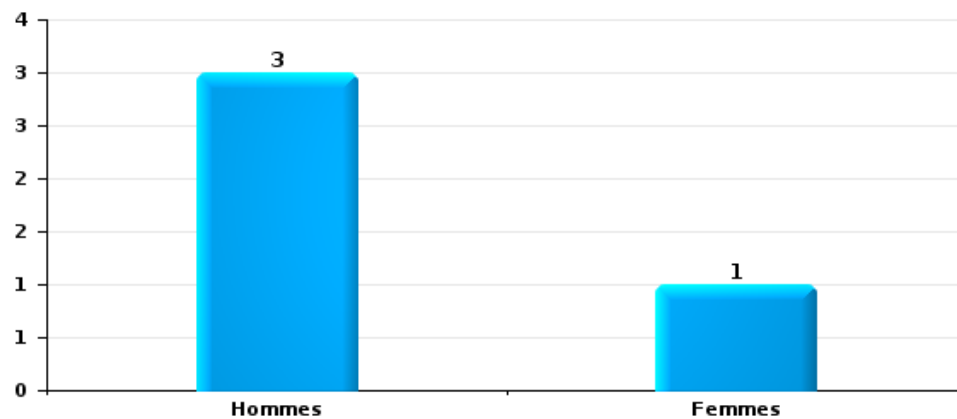
Nombre de suspects-fait selon le sexe





Vol de vélo

Nombre de suspects-fait selon le sexe





2.3. Nombre de suspects-fait selon l'âge des suspects identifiés (TOP 5 des catégories principales)

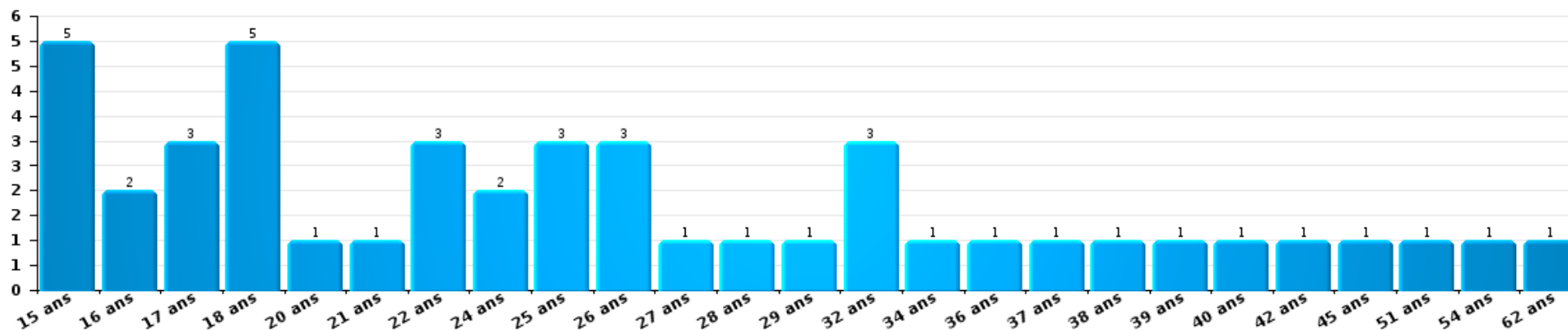
1) Lorsqu'un même suspect a commis plusieurs faits durant la période considérée, il est aussi comptabilisé plusieurs fois, qu'il ait le même âge ou non – 2) Les suspects au-dessous de 14 ans et à partir de 90 ans ne sont pas repris dans le tableau (voir également la note méthodologique)

KASTZE

2025

Vol et extorsion

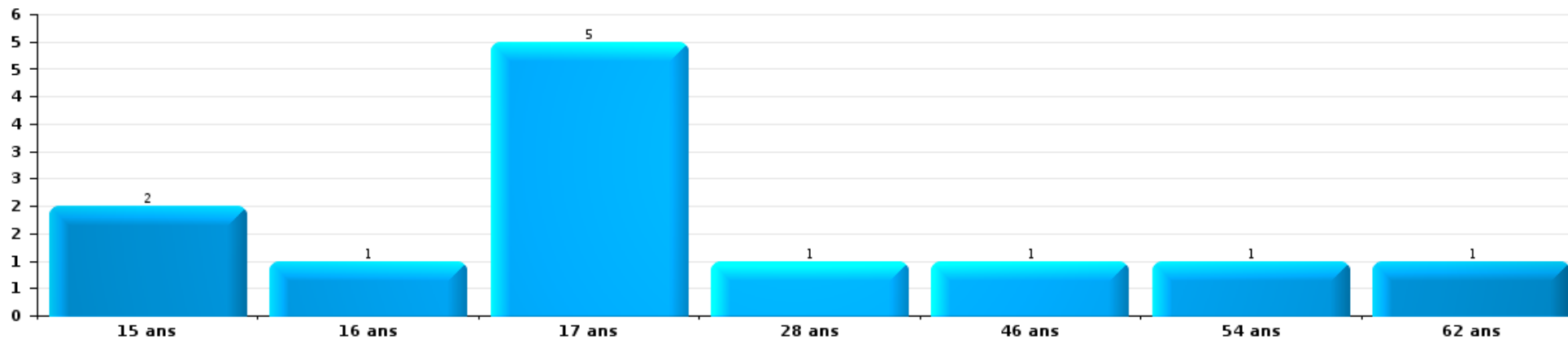
Nombre de suspects-fait par âge (chronologique)





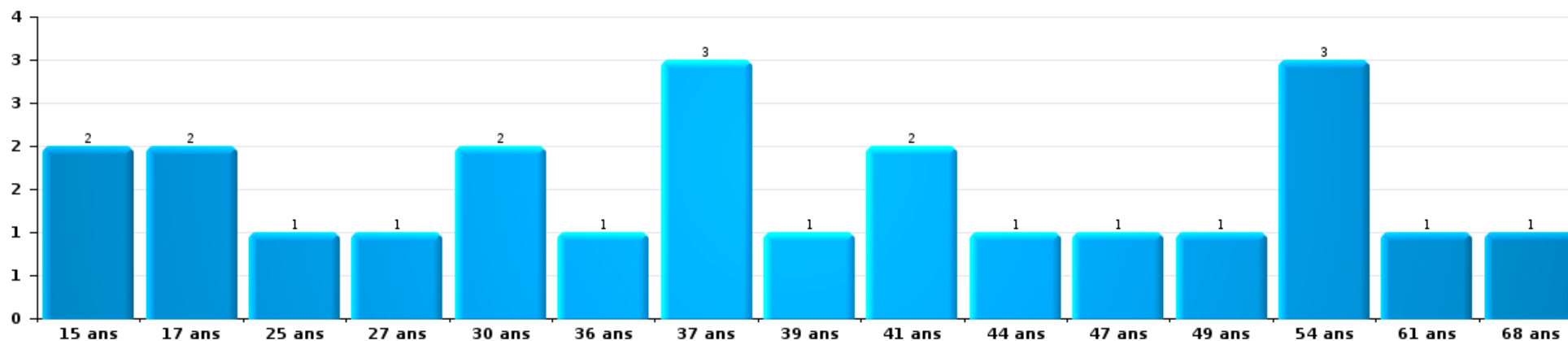
Dégradation de la propriété

Nombre de suspects-fait par âge (chronologique)



Infr. contre l'intégrité physique

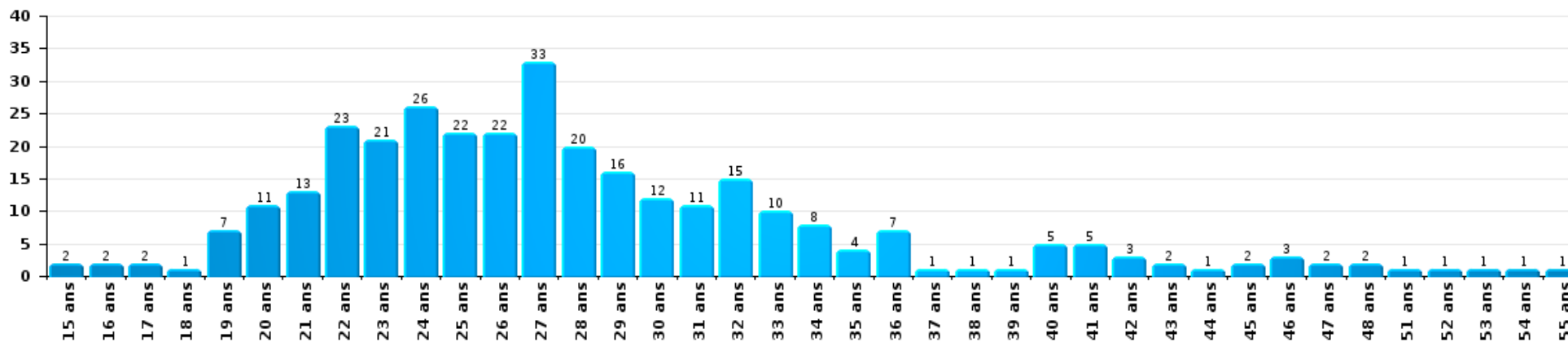
Nombre de suspects-fait par âge (chronologique)





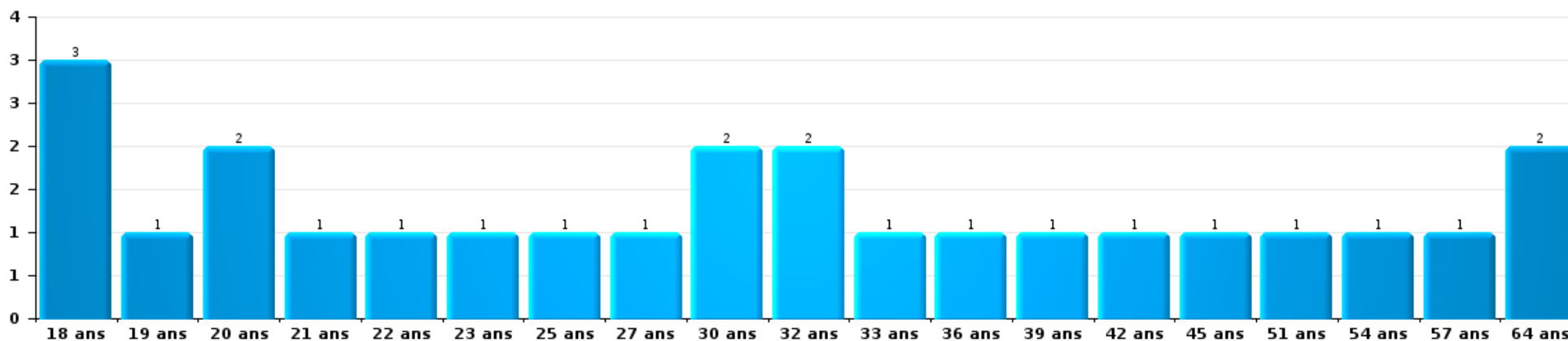
Drogues

Nombre de suspects-fait par âge (chronologique)



Fraude

Nombre de suspects-fait par âge (chronologique)





2.4. Nombre de suspects-fait selon l'âge des suspects identifiés (TOP 5 des figures criminelles)

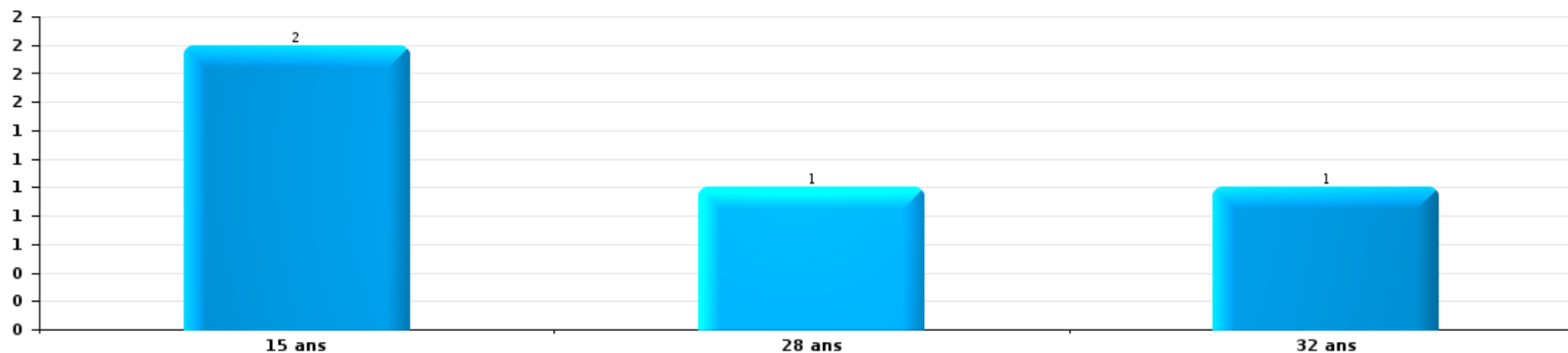
1) Lorsqu'un même suspect a commis plusieurs faits durant la période considérée, il est aussi comptabilisé plusieurs fois, qu'il ait le même âge ou non - 2) Les suspects au-dessous de 14 ans et à partir de 90 ans ne sont pas repris dans le tableau (voir également la note méthodologique)

KASTZE

2025

Cambrilage dans bâtiment (total)

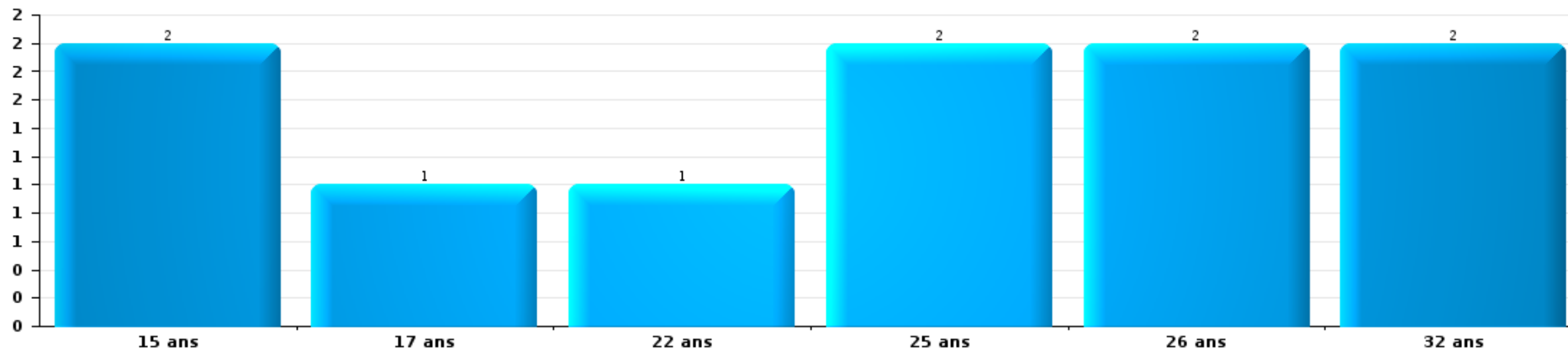
Nombre de suspects-fait par âge (chronologique)





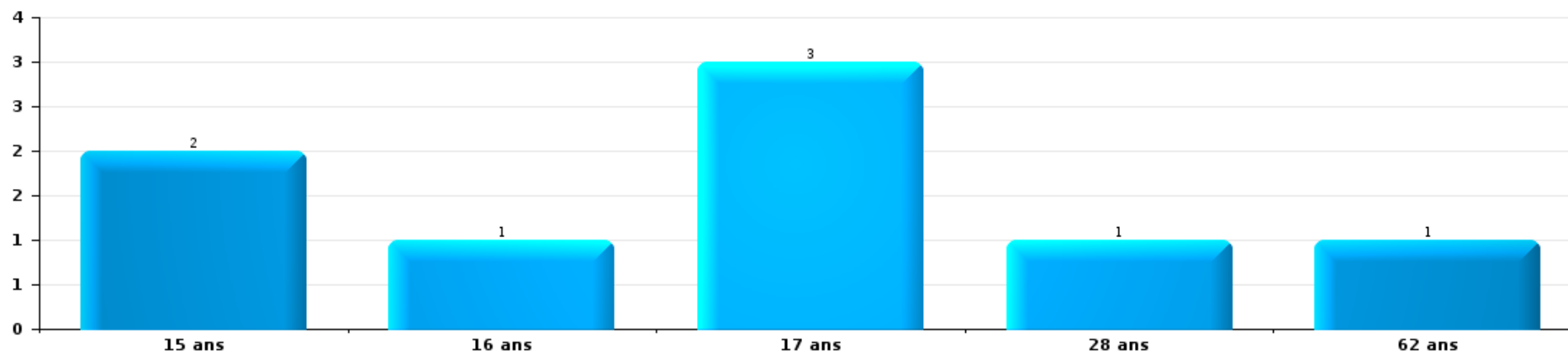
Vol dans ou sur un véhicule

Nombre de suspects-fait par âge (chronologique)



Dégradation de voiture

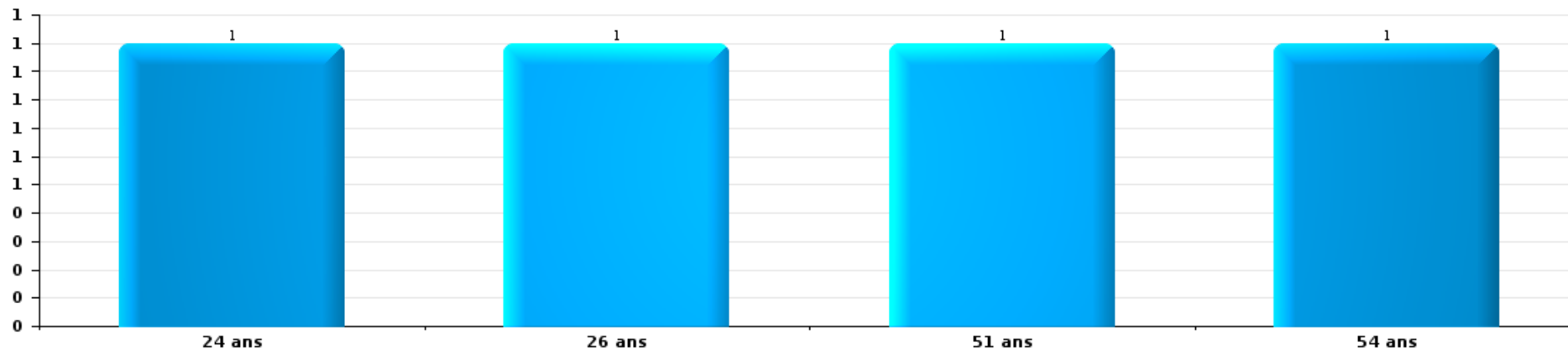
Nombre de suspects-fait par âge (chronologique)





Vol de vélo

Nombre de suspects-fait par âge (chronologique)



STATISTIQUES POLICIERES DE CRIMINALITE

LIEU DE PERPETRATION: ZONE DE POLICE

KASTZE

***ANNEXE I: DETAIL PAR CATEGORIE DE DELIT
CODE PENAL***



KASTZE

Infraction Code pénal

Infr. contre l'intégrité physique

			2000	2015	2016	2017	2018	2019	2020	2021	2022	2023	2024	2025
Assassinat	Infanticide (assassinat)	Acc.				1								1
	Autres	Acc.		1	1					1			1	
		Tent.					1			1		1		
Sous-total				1	1	1	1			2		1	1	1
Meurtre	Parricide (meurtre)	Tent.		1										1
	Empoisonnement (meurtre)	Tent.								1				
	Meurtre pour faciliter le vol	Tent.		1						1				
	Autres	Acc.											1	
		Tent.			1	1	6	2	1	2	2	1	1	
Sous-total				3	1	6	2	1	2	4	1	2	1	
Coups et/ou blessures vol. en sphère familiale	Entre partenaires ou ex-partenaires	Acc.	7	50	52	64	52	74	53	36	47	49	63	28
	Lors d'un différend familial en général	Acc.	20											
	Par les parents envers un mineur	Acc.	1	6	10	6	9	7	8	6	4	8	7	2
	Par les parents envers personne vulnérable	Acc.				1		1	2					
	Envers les parents	Acc.	2	11	6	5	4	6	5	7	9	8	9	3
	Envers d'autres ascendants directs ou collatéraux	Acc.	1	2	4	7	3	4	3	2	4	5	3	1
Sous-total			31	69	72	83	68	92	71	51	64	70	82	34
Coups et/ou blessures vol. hors sphère familiale	Bagarres (=coups réciproques)	Acc.	16	21	19	17	23	20	18	23	24	28	40	18
	Coups envers fonctionnaire de police	Acc.	2	3	4	2	4		3	4	2	2	2	1
	Envers un mineur par une pers. ayant autorité	Acc.	1	1	1	1	2	2	3	2	2	3	2	1
	Envers un mineur qualité de l'auteur inconnue	Acc.	1	5	2	3	7	4	1	4	2	6	3	1
	Envers pers. vulnérable (qualité auteur inconnue)	Acc.		1		1			1			1		
	Coups envers personnel transport public	Acc.								2		2	1	
	Coups envers personnel autre service public	Tent.												1
	Coups envers personnel autre service public	Acc.			2	2			1	1			1	1
	Coups envers profession médicale	Acc.		1									1	
	Coups envers personnel institut d'enseignement	Acc.										2		
	Coups envers gardien de prison/corps sécurité	Acc.									2	1		
	Non spécifié	Acc.	49	41	48	44	56	37	35	40	49	48	46	26
	Tent.									1				
Sous-total			69	73	76	70	92	63	62	76	82	95	95	48



Infr. contre l'intégrité physique

			2000	2015	2016	2017	2018	2019	2020	2021	2022	2023	2024	2025
Abstention coupable		Acc.	2	1	2			2	1	1	1			2
		Sous-total	2	1	2			2	1	1	1			2
Autres infr. volontaires. c/ l'intégrité phys.	Privation de soins à enfant ou personne vulnérable	Acc.		1										
	Délaissement d'enfant ou personne vulnérable	Acc.			1	1		1						
	Abandon d'enfant dans le besoin	Acc.		1			1							
	Administration substances nuisibles	Acc.			2	3		1	1		1			
	Entrave méchante à la circulation	Acc.	5	3	2	1	1	2	1	1	2	1		
	Voies de faits et violences légères	Acc.	1	1	1	3		2	1	2	3	3	4	1
		Sous-total	6	6	6	8	2	6	3	3	6	4	4	1
Infr. involontaires contre l'intégrité physique	Homicides involontaires	Acc.			1	1								
	Coups et/ou blessures involontaires	Acc.	5	1	1				1	1		1	3	1
	Administration involontaire substances nuisibles	Acc.									1			
	Morsure de chien	Acc.	3	8	3	2	4	3	4	3		5	4	1
	Non spécifié	Acc.	13											
		Sous-total	21	9	5	3	4	3	5	4	1	6	7	2
		Total	129	162	163	171	169	167	144	141	155	178	190	88

FPF/DGR/DRI/BIPOL - Statistiques policières de criminalité (date de clôture: 31/10/2025)
 Les données pour les années 2001 jusqu'à 2014 ne sont plus publiées mais restent disponibles sur demande auprès du service BIPOL.
 Les données pour 2025 ne concernent que le 1er semestre.



Infr. contre la liberté individuelle

			2000	2015	2016	2017	2018	2019	2020	2021	2022	2023	2024	2025	
Enlèvement de mineur ou personne vulnérable	Enlèvement parental	Acc.			1	2									1
		Tent.			1	1	1	3			1	1			
	Autre enlèvement	Acc.	1		1						1				
		Tent.				1									1
Sous-total			1		3	4	1	3		1	1	1		2	
Détenion par un particulier	Acc.			3	3	1	1	3	4	1	2			2	
	Sous-total			3	3	1	1	3	4	1	2			2	
Total			1	3	6	5	2	6	4	2	3	1	2	2	



Infr. contre les mœurs

			2000	2015	2016	2017	2018	2019	2020	2021	2022	2023	2024	2025
Viol n'ayant pas causé la mort	Victime < 10a	Acc.	1			2			1					
	Victime 10a - 14a	Acc.	2		1	1		2	1	1	1			
	Victime 14a - 16a	Acc.	1		2	2		2			1			
	Victime 16a - 18a	Acc.			1				2					
	Victime majeure	Acc. Tent.	1	3	3	3	2	3	3	6	3			
	Sous-total		5	3	8	8	2	8	7	7	5			
Viol avec conséquence inconnue		Acc.						1					1	
		Sous-total						1					1	
Viol n'ayant pas causé la mort (nvCPS)	Victime < 16a	Acc.								2	3	4		4
	Victime majeure	Acc. Tent.						1		8	7	5		4
		Sous-total							2		11	10	9	8
Attentat à la pudeur avec violence / menace	Victime < 16a	Acc.				1				1				
	Victime 16a - 18a	Acc. Tent.	1				1		1					
	Victime majeure	Acc.	1		2	2	3	3	2	2				
	Sous-total		2	2	1	3	4	4	3	2				
Attentat à la pudeur sans violence / menace	Victime < 16a	Acc.	2	1	3	4	4	6	4	4	2			
	Victime 16a - 18a	Acc.					2	1	3	1	2			
	Victime âge inconnu	Acc. Tent.	1	1				1	2	2	1			
	Sous-total		3	2	3	4	7	8	9	7	5			
Attentat à la pudeur non spécifié		Acc.	1		1									
		Sous-total	1		1									
Atteinte intégrité sexuelle sans mort (nvCPS)	Victime < 16a	Acc.									2	5	3	3
	Victime 16a - 18a	Acc.										2	2	
	Victime majeure	Acc.								6	2	7		2
	Sous-total									8	9	12		5
Atteinte intégrité sex.-indéterminé (nvCPS)		Acc.											1	
		Sous-total											1	



Infr. contre les mœurs

			2000	2015	2016	2017	2018	2019	2020	2021	2022	2023	2024	2025
Pornographie enfantine	Détention	Acc.			1		1	2	2	1	1			
		Tent.								1				
	Distribution	Acc.		2	9	6	15	9	7	10				
	Accès pornographie enfantine via technologie	Acc.				2		1	1					
		Sous-total		2	10	8	16	12	10	12	1			
Pornographie		Acc.				2								
		Sous-total				2								
Incitation à la débauche	Victime mineure	Acc.		2	2	6	1	6	3	1	1			
		Tent.								1				
	Age victime inconnu	Acc.		1				1						
	Autre publicité pour débauche	Acc.					1							
		Sous-total		3	2	6	2	7	3	2	1			
Exploitation de la débauche d'autrui	Victime mineure	Acc.			2			1						
		Tent.		1										
	Victime majeure	Acc.					2		1	1				
	Age victime inconnu	Acc.	1											
		Sous-total	1	1	2		2	1	1	1				
Outrage public aux bonnes mœurs	Actions (exhibitionnisme, etc.)	Acc.	7	16	2	4	8	1	9	1	3			
	Ecrits, images, objets	Acc.	1			1	1	1	1					
	Exhibitionnisme (nvCPS)	Acc.										2	3	5
	Contenu pornographique extrême ou violent (nvCPS)	Acc.										1		
	Non spécifié	Acc.	1											
		Sous-total	9	16	2	5	9	2	10	1	3	3	3	5
Voyeurisme	Observation/enregistrement de nudité ou intimité	Acc.				1	2	2		1	1			
	Diffusion enregistrement nudité ou intimité	Acc.				2				2	3			
		Sous-total				3	2	2		3	4			
Voyeurisme direct (nvCPS)	Victime < 16a	Acc.										1		
		Sous-total										1		
Voyeurisme via moyen technique ou autre (nvCPS)	Victime < 16a	Acc.											3	
	Victime 16a - 18a	Acc.											1	
	Victime majeure	Acc.								1		2	1	
		Sous-total									1		6	1
Diffusion de contenu à caractère sexuel (nvCPS)	Victime < 16a	Acc.										1	1	
	Victime majeure	Acc.									1		1	

FPF/DGR/DRI/BIPOL - Statistiques policières de criminalité (date de clôture: 31/10/2025)
 Les données pour les années 2001 jusqu'à 2014 ne sont plus publiées mais restent disponibles sur demande auprès du service BIPOL.
 Les données pour 2025 ne concernent que le 1er semestre.



Infr. contre les mœurs

			2000	2015	2016	2017	2018	2019	2020	2021	2022	2023	2024	2025
		Sous-total									1	1	2	
Diffusion contenu sex. but méchant/lucrat. (nvCPS)	Victime < 16a	Acc.										2	1	2
	Victime 16a - 18a	Acc.											1	
		Acc.											4	
	Victime majeure	Tent.											2	1
		Sous-total										2	8	3
Avortement sans permission de la femme	Non spécifié	Acc.	1	1										
		Sous-total	1	1										
Grooming (contact par ICT avec mineur < 16 ans)		Acc.				1		1	1					
		Sous-total				1		1	1					
Grooming online - avec ICT (nvCPS)	Victime < 16a	Acc.									1	3	2	2
		Sous-total									1	3	2	2
Exploitation sexuelle mineurs-prostitution (nvCPS)	Incitation à la débauche/prostit. (nvCPS)	Acc.											1	1
		Sous-total											1	1
Images d'abus sexuels de mineurs (nvCPS)	Production/diffusion images abus sexuels (nvCPS)	Acc.									3	1	5	
	Détention/acquisition images abus sexuels (nvCPS)	Acc.								1	1	1	8	1
	Accès à images abus sexuels de mineurs (nvCPS)	Acc.											1	
		Sous-total								1	4	2	14	1
		Total	22	28	30	38	43	46	47	37	47	31	59	26

FPF/DGR/DR/BIPOLE - Statistiques policières de criminalité (date de clôture: 31/10/2025)
 Les données pour les années 2001 jusqu'à 2014 ne sont plus publiées mais restent disponibles sur demande auprès du service BIPOLE.
 Les données pour 2025 ne concernent que le 1er semestre.



Infr. contre autres valeurs morales et sentiments

			2000	2015	2016	2017	2018	2019	2020	2021	2022	2023	2024	2025
Harcèlement	Harcèlement par téléphone (OLD)	Acc.	4											
		Acc.	12	60	49	61	50	63	69	76	64	91	105	57
	Sous-total	16	60	49	61	50	63	69	76	64	91	105	57	
Violation de sépulture		Acc.	3				1	2	1		1	1		
		Sous-total	3				1	2	1		1	1		
Violation du secret professionnel		Acc.			1		1			1				
		Sous-total			1		1			1				
Atteinte à l'honneur	Calomnie et diffamation	Acc.	8	12	15	9	10	5	8	9	10	10	7	3
	Déclaration calomnieuse	Acc.		1	1	3	2		1		4	1		
	Imputation calomnieuse	Acc.	3		6	3	2		2	2	1	2	2	
	Divulgation méchante	Acc.	1						1	1			2	
	Injures (Délit)	Acc.	3	7	1	3	2	2	6	3	4	5	6	4
	Sous-total	15	20	23	18	16	7	18	15	19	18	17	7	
Vie privée	Intrusion de nuit	Acc.											1	
	Violation de domicile par un particulier	Acc.	2	7	10	2	3	6	10	5	6	3	7	
	Violation du secret des lettres	Acc.			4		2	4	2		2	1		
	Sous-total	2	7	14	2	5	10	12	5	8	4	8		
Tapage nocturne		Acc.	21	2		2	3		4			5	2	4
		Sous-total	21	2		2	3		4			5	2	4
Violation de communication par particulier		Acc.							2					
		Sous-total							2					
Abus faiblesses de personnes		Acc.				1			2	1				
		Sous-total				1			2	1				
Vie privée mœurs: publication identité victime		Acc.							1					1
		Sous-total							1					1
Cyberlokkig (leurre de mineur par ICT)		Acc.				2	1			1			1	1
		Sous-total				2	1			1			1	1
Attirer ou utiliser mineur ou personne vulnérable		Acc.						1						
		Sous-total						1						
Occupation bien d'autrui (squatter)	Pénétrer / occuper / séjourner (bien non habité)	Acc.							1	1	1			1
	Pénétrer / occuper / séjourner (bien habité)	Acc.							2				1	
		Sous-total							3	1	1		1	1



Infr. contre autres valeurs morales et sentiments

		2000	2015	2016	2017	2018	2019	2020	2021	2022	2023	2024	2025
	Total	57	89	87	85	78	83	112	100	93	119	134	71



Infr. relative au statut juridique de l'enfant

			2000	2015	2016	2017	2018	2019	2020	2021	2022	2023	2024	2025
Non-représentation d'enfants	Par les parents	Acc.	1	1	1		2		2	1	1	2		
	Par une personne qui en a la charge	Acc.				1								
		Sous-total	1	1	1	1	2		2	1	1	2		
Non spécifié		Acc.											1	
		Sous-total											1	
Total			1	1	1	1	2		2	1	1	2	1	



Vol et extorsion

			2000	2015	2016	2017	2018	2019	2020	2021	2022	2023	2024	2025	
Vol avec circ. aggr.	Avec violence	Acc.	9	11	6	2	6	4	3	4	1	2	1	3	
		Tent.	5	2		1		3	1		1	1	1		
	Sans violence	Acc.	201	347	233	284	222	181	155	159	245	172	142	76	
		Tent.	101	242	132	129	113	118	91	118	146	135	87	47	
	Sous-total			316	602	371	416	341	306	250	281	393	310	231	126
Vol sans circ. aggr.	Avec violence	Acc.	1	8	4	4	5	5	6	3	2	3		2	
		Tent.		1	2		1		1				2		
	Sans violence, Vol à la tire	Acc.	18	20	19	20	22	9	10	8	9	9	20	7	4
		Tent.										2			
	Sans violence, Vol d'usage	Acc.	2		2	1	3	2			1	4	2	1	
	Sans violence, Vol domestique	Acc.	3	6	3	14	13	11	8	12	17	6	10	5	
	Sans violence	Acc.	347	367	415	298	370	320	256	234	272	264	246	125	
Tent.		9	12	16	11	16	15	12	23	14	35	42	16		
Sous-total			380	414	461	348	430	362	293	280	317	334	307	153	
Vol non spécifié		Acc.	332	3	2	4	6		4	3	2		1		
		Tent.	164			1									
	Sous-total		496	3	2	5	6		4	3	2		1		
Extorsion		Acc.	1	5	3	7	7	5	4	7	5	6	10	4	
		Tent.		2	8	1	6	3	7	4	2	5	5	4	
	Sous-total		1	7	11	8	13	8	11	11	7	11	15	8	
Fabrication de fausses clés		Acc.										1			
		Sous-total										1			
Maraudage		Acc.	1												
		Sous-total	1												
Total			1.194	1.026	845	777	790	676	558	575	719	656	554	287	



Fraude

			2000	2015	2016	2017	2018	2019	2020	2021	2022	2023	2024	2025
Blanchiment d'argent	Acc.			1		2	1	7	2	9	3	6	14	14
	Tent.							2						
	Sous-total			1		2	1	9	2	9	3	6	14	14
Recel	Recel simple	Acc.	3	4	5	3	2	6	9	5	5	4	4	1
		Tent.												1
	Recel qualifié	Acc.	4											
	Non spécifié	Acc.	2					1						
	Sous-total		9	4	5	3	2	7	9	5	5	4	4	2
Grivèlerie	Carburant / lubrifiant	Acc.	7		2		1	1				1		
	Boissons et aliments	Acc.	2						1			1	1	3
	Voiture de location	Acc.	2	3							1			
	Logements	Acc.										1		
	Sous-total		11	3	2		1	1	1		1	3	1	3
Détournement et destruction frauduleuse	Cel frauduleux	Acc.	94	8	10	6	6	4	7	9	10	7	7	2
	D'argent, de papiers, etc.	Acc.		1						1		1		
	D'objets saisis	Acc.		1		1			1			1	3	
		Tent.											1	
	De biens mobiliers des époux	Acc.					1					1		
	D'héritage	Acc.												2
Non spécifié	Acc.	11		1						2			2	
	Sous-total		105	10	11	7	7	4	8	10	12	10	15	2
Escoquerie	Fraude par internet	Acc.		46	46	60	64	117	198	226	221	246	225	146
		Tent.		4	5	8	12	15	15	10	18	18	13	1
	Escoquerie sans internet	Acc.		19	19	22	26	22	26	22	25	29	23	11
		Tent.		4		3	7	9	7	2	3	3		1
	Non spécifié	Acc.	21											
	Tent.	8												
	Sous-total		29	73	70	93	109	163	246	260	267	296	261	159
Tromperie	Marchandises vendues / travail fourni	Acc.	2					1						
		Sous-total	2					1						
Abus de confiance et infr. apparentées	Abus de confiance	Acc.	27	7	12	13	18	14	17	6	15	28	15	9
	Abus des faiblesses	Acc.	2	2			2	1		1		1	1	
		Sous-total	29	9	12	13	20	15	17	7	15	29	16	9

FPF/DGR/DR/BIPOL - Statistiques policières de criminalité (date de clôture: 31/10/2025)
 Les données pour les années 2001 jusqu'à 2014 ne sont plus publiées mais restent disponibles sur demande auprès du service BIPOL.
 Les données pour 2025 ne concernent que le 1er semestre.



Fraude

			2000	2015	2016	2017	2018	2019	2020	2021	2022	2023	2024	2025
Abus de biens sociaux	Par des sociétés	Acc.		1				1						
	Autres	Acc.				1							1	
		Sous-total		1			1	1					1	
Infr. liées à l'insolvabilité	Par le débiteur	Acc.						1		1				
	Non spécifié	Acc.						1						
		Sous-total						2		1				
Insolvabilité frauduleuse		Acc.								1				
		Sous-total								1				
Chèques sans provision		Acc.	9											
		Tent.	1											
		Sous-total	10											
		Total	195	101	100	118	141	203	283	293	303	348	312	189



Dégradation de la propriété

			2000	2015	2016	2017	2018	2019	2020	2021	2022	2023	2024	2025
Incendie volontaire	Dans lieu habité (de jour)	Acc.					1	2	2				1	
	Dans lieu habité (de nuit)	Acc.				1					1	1		1
		Tent.		1				2						1
	Dans un autre lieu (de jour)	Acc.		4	5	2	2	2	3	7	6	6	3	2
		Tent.								1				
	Dans un autre lieu (de nuit)	Acc.		1	2		1	2			4	2	1	
	Dans un autre lieu (moment indéterminé)	Acc.		2	1	1	1	3	1	2	1	1		
		Tent.				1	1	1						
	Non spécifié	Acc.	8											
		Sous-total	8	8	8	5	6	12	6	10	12	10	6	3
Destruction par explosion volontaire	Dans lieu habité (de jour)	Acc.										1		
	Dans un autre lieu (de jour)	Acc.	1											
		Sous-total	1									1		
Incendie involontaire		Acc.	16	8	2	1	6	6		2	1		1	
		Tent.	1											
		Sous-total	17	8	2	1	6	6		2	1		1	
Destruction, dénaturation, dégradation	Avec circ. aggr.	Acc.	30	1	3	2		1	2			3		
	Destruction de biens agricoles	Acc.		1	1	2				1		2	1	
	Non spécifié	Acc.	81											
		Sous-total	111	2	4	4		1	2	1		5	1	
Vandalisme	Sur véhicules	Acc.	36	76	87	66	90	66	55	71	70	54	84	30
		Tent.	2											
	Sur autres biens mobiliers	Acc.	54	16	19	12	13	13	22	17	23	14	25	8
		Tent.	2											
	Graffitis	Acc.	2	5	2	3	3	3	9	3	6	8	7	3
	Autres détériorations sur biens immobiliers	Acc.	33	69	56	70	78	58	75	67	66	71	54	33
	Dégradation de clôture	Acc.	2	9	6	4	3	1	3	7	5	2	4	
	Sous-total	131	175	170	155	187	141	164	165	170	149	174	74	
		Total	268	193	184	165	199	160	172	178	183	165	182	77

FPF/DGR/DR/BIPOL - Statistiques policières de criminalité (date de clôture: 31/10/2025)
 Les données pour les années 2001 jusqu'à 2014 ne sont plus publiées mais restent disponibles sur demande auprès du service BIPOL.
 Les données pour 2025 ne concernent que le 1er semestre.



Infr. contre la Sécurité de l'Etat

			2000	2015	2016	2017	2018	2019	2020	2021	2022	2023	2024	2025
Terrorisme	Groupe terroriste	Acc.								1		1		
	Diffuser un message qui incite au terrorisme	Acc.				1		1				1		
		Sous-total				1		1		1		2		
		Total				1		1		1		2		



Infr. contre la sécurité publique

			2000	2015	2016	2017	2018	2019	2020	2021	2022	2023	2024	2025
Organisation criminelle	Acc.				1		1	1						
	Sous-total				1		1	1						
Association de malfaiteurs	Acc.	2		22	15	19	8	18	17	24	14	24	11	3
	Tent.				1									
	Sous-total	2		22	16	19	8	18	17	24	14	24	11	3
Evasion de prisonniers	Evasion simple	Acc.		1	1		1			1		1		1
	Evasion qualifiée	Acc.										1	1	
		Tent.				1								
	Non-entrée de congé	Acc.				1								
	Non-respect surveillance électronique	Acc.		1	1				1			4	4	
	Non spécifié	Acc.			1									
	Sous-total			2	3	1	2		1	1		6	5	1
Menaces	Menace d'attentat	Acc.							3	5	1			
	Verbales	Acc.	55	24	19	16	24	25	29	31	30	37	27	11
	Ecrites	Acc.	1	8	11	8	11	13	11	19	6	14	6	8
	Par gestes, emblèmes	Acc.	13	20	9	13	16	6	9	7	13	12	9	5
	Alerte à la bombe	Acc.			1		4	7	6	15	4	9	15	4
	Non spécifié	Acc.	5	1				1						
	Sous-total	74		53	40	37	55	52	58	77	54	72	57	28
	Total	76		77	60	57	66	71	76	102	68	102	73	32

FPF/DGR/DR/BIPO - Statistiques policières de criminalité (date de clôture: 31/10/2025)
 Les données pour les années 2001 jusqu'à 2014 ne sont plus publiées mais restent disponibles sur demande auprès du service BIPO.
 Les données pour 2025 ne concernent que le 1er semestre.



Infr. contre l'autorité publique

			2000	2015	2016	2017	2018	2019	2020	2021	2022	2023	2024	2025
Violence c/ personnes investies autorité publique	Acc.		1	1		1			3					
	Sous-total		1	1		1			3					
Rébellion	Rébellion armée	Acc.	1		2		3	1	2			3		
	Rébellion non armée	Acc.		11	12	10	4	6	14	10	5	6	5	
	Non spécifié	Acc.	8							1				
	Sous-total		9	11	14	10	7	7	16	11	5	9	5	
Outrages	Acc.		5	1	6	14	16	5	7	7	6	5	7	1
	Sous-total		5	1	6	14	16	5	7	7	6	5	7	1
Autres infractions	Bris de scellés	Acc.			2				1			1		
	Imprimés sans éditeur responsable	Acc.		1										
	Sous-total			1	2				1			1		
Total			15	14	22	25	23	12	27	18	11	15	12	1



Infr. contre la foi publique

			2000	2015	2016	2017	2018	2019	2020	2021	2022	2023	2024	2025
Faux en écritures	Faux en écritures	Acc.	17	8	13	14	13	25	14	15	18	14	9	4
		Tent.				1	1					1		
	Usage de faux en écrit. et écrit. falsifiées	Acc.	16	2	6	2	2	8	7	1	3	3	4	3
		Sous-total	33	10	19	17	16	33	21	16	21	18	13	7
Usurpation	De fonctions	Acc.		2	2	4	1	3	2		2	1		1
	De titres	Acc.									1			
	De nom	Acc.	4	7	18	19	19	25	27	16	19	23	19	7
	Non spécifié	Acc.								1				
	Sous-total	4	9	20	23	20	28	29	17	22	24	19	8	
Contrefaçon / falsification	Contrefaçon	Acc.	2		1	1	4	1	2	3		4	3	3
	Falsification	Acc.	1		2		3	3	3	1		2	2	
		Tent.				1	1							
	Non spécifié	Acc.	2						1					
	Sous-total	5		3	2	8	4	6	4	4		6	5	3
Fausses monnaies	Emission	Acc.	2		3		4					1	1	
		Tent.												
	Non spécifié	Acc.	2			1		1						
	Autres	Acc.						1						
	Sous-total	4		3	1	4	2					1	1	
Faux en justice	Faux témoignage	Acc.	1											
	Fausse déclarations	Acc.	1	4		2	1		4			2	1	
	Faux serment	Acc.			1									
		Sous-total	2	4	1	2	1		4			2	1	
	Total	48	23	46	45	49	67	60	37	43	51	39	18	



KASTZE

Infraction Code pénal

Infr. contre la famille

		2000	2015	2016	2017	2018	2019	2020	2021	2022	2023	2024	2025
Abandon de famille	Acc.	2	4		1			1	1	1	2	2	2
	Sous-total	2	4		1			1	1	1	2	2	2
Refus du droit aux relations personnelles	Acc.	34	18	25	25	19	24	31	28	27	22	46	31
	Sous-total	34	18	25	25	19	24	31	28	27	22	46	31
Non-acquittement pension alimentaire	Acc.	13	3	2	4	3	4	6	4	1	5	2	4
	Sous-total	13	3	2	4	3	4	6	4	1	5	2	4
Mariage forcé	Tent.					1							
	Sous-total					1							
Total		49	25	27	30	23	28	38	33	29	29	50	37

Criminalité informatique

		2000	2015	2016	2017	2018	2019	2020	2021	2022	2023	2024	2025
Hacking	Acc.		2	11	11	14	17	27	18	25	21	19	8
	Tent.			2			1			2			
	Sous-total		2	13	11	14	18	27	18	27	21	19	8
Faux en informatique	Acc.		1	3	7	4	16	8	12	19	2	3	4
	Tent.						1						
	Sous-total		1	3	7	4	17	8	12	19	2	3	4
Fraude informatique	Acc.		26	25	31	50	72	123	154	162	176	127	77
	Tent.		1	2	2	7	4	7	3	5	9	2	
	Sous-total		27	27	33	57	76	130	157	167	185	129	77
Sabotage	Acc.			1	2	7	3		3	4	1		
	Tent.			1									
	Sous-total			2	2	7	3		3	4	1		
Total			30	45	53	82	114	165	190	217	209	151	89



Exercice illégal de l'autorité publique

		2000	2015	2016	2017	2018	2019	2020	2021	2022	2023	2024	2025
Corruption publique	Acc.								1				
	Sous-total								1				
Coalition	Acc.				1								
	Sous-total				1								
Actes arbitraires	Acc.									1			
	Sous-total									1			
Abus de l'autorité	Acc.											1	
	Sous-total											1	
Violation de communication par fonctionnaire	Acc.											1	
	Sous-total											1	
	Total				1				1	1		2	

Traite des êtres humains

		2000	2015	2016	2017	2018	2019	2020	2021	2022	2023	2024	2025
Exploitation économique	Acc.			1			1			1			
	Sous-total			1			1			1			
Production ou diffusion de pornographie enfantine	Acc.							1					
	Sous-total							1					
	Total			1			1	1		1			

Autres infractions Code pénal

		2000	2015	2016	2017	2018	2019	2020	2021	2022	2023	2024	2025
	Acc.							1					
	Sous-total							1					
	Total							1					



Contravention Code pénal

		2000	2015	2016	2017	2018	2019	2020	2021	2022	2023	2024	2025
Injures (Contravention)	Acc.	11											
	Sous-total	11											
Destruction d'animaux (Contravention)	Acc.	3											
	Sous-total	3											
Divagation d'animaux	Acc.	1											
	Sous-total	1											
Autres contraventions CP	Acc.	34							1				
	Sous-total	34							1				
	Total	49							1				

STATISTIQUES POLICIERES DE CRIMINALITE

LIEU DE PERPETRATION: ZONE DE POLICE

KASTZE

***ANNEXE II: DETAIL PAR CATEGORIE DE DELIT
LOIS SPECIALES***



KASTZE

Infraction Lois spéciales

Drogues			2000	2015	2016	2017	2018	2019	2020	2021	2022	2023	2024	2025
Détention	Acc.		56	83	96	141	140	124	141	101	155	242	204	311
	Sous-total		56	83	96	141	140	124	141	101	155	242	204	311
Usage	Usage en groupe	Acc.	5											
	Usage individuel	Acc.	52											
	Faciliter l'usage	Acc.		1		3	6	5			1			
	Incitation à l'usage	Acc.					1	1	1	1	1		1	
	Désordre, scandale ou danger dans un espace public	Acc.				1								
	Sous-total		57	1		4	7	6	1	1	2		1	
Importation et exportation	Acc.		16	3	2	5	5			2	1	1		
	Sous-total		16	3	2	5	5			2	1	1		
Fabrication	Acc.			9	6	6	3	5	5	8	2	1	3	
	Sous-total			9	6	6	3	5	5	8	2	1	3	
Commerce	Acc.		11	14	9	12	34	21	18	16	18	14	15	6
	Sous-total		11	14	9	12	34	21	18	16	18	14	15	6
Protoxyde d'azote (gaz hilarant)	Acc.												2	6
	Sous-total												2	6
Autres	Acc.			3	2		5	1	1	2	4	2	1	1
	Sous-total			3	2		5	1	1	2	4	2	1	1
	Total		140	113	115	168	194	157	166	130	182	260	226	324

FPF/DGR/DR1/BIPOL - Statistiques policières de criminalité (date de clôture: 31/10/2025)
 Les données pour les années 2001 jusqu'à 2014 ne sont plus publiées mais restent disponibles sur demande auprès du service BIPOL.
 Les données pour 2025 ne concernent que le 1er semestre.



Législation sur les étrangers			2000	2015	2016	2017	2018	2019	2020	2021	2022	2023	2024	2025
Transmigration illégale	Mariages simulés/blancs sans récompense/contrainte	Acc.		1		1		1			1			
	Accès au territoire	Acc.	11	2	6	7	8	7	5	1	4	7	6	1
	Séjour	Acc.	18	50	38	41	72	31	42	68	50	53	60	15
	Éloignement	Acc.											1	
	Pas de port de documents d'identité ou de voyage	Acc.			1					2	1			
	Inscription au registre des étrangers	Acc.	1	14	1	6	2	3	7	7	3	4		2
	Sous-total		30	67	46	55	82	42	54	78	59	64	67	18
Trafic d'êtres humains		Acc.		2	1			2	2	2				
	Sous-total			2	1			2	2	2				
Traite d'êtres humains		Acc.	1											
	Sous-total		1											
Non spécifié		Acc.	34	1										
	Sous-total		34	1										
Autres		Acc.	2										1	
	Sous-total		2										1	
	Total		67	70	47	55	82	44	56	80	59	64	68	18



Environnement			2000	2015	2016	2017	2018	2019	2020	2021	2022	2023	2024	2025
Déchets	Transport de déchets	Acc.										2		
	Déchets par professionnel	Acc.		1		4	1		3	1	1	5	1	1
	Déchets par particulier	Acc.		9	14	7	19	2	15	11	13	9	5	6
		Tent.					1		1					
	Déchets par personne indéterminée	Acc.	32											
	Déchets: permis/autorisation	Acc.						1						
	Non spécifié	Acc.	1											
	Sous-total		33	10	14	11	21	3	19	12	14	16	6	7
Feux d'artifice		Acc.									2		1	
		Sous-total									2		1	
Autres que déchets	Urbanisme	Acc.	21	7	4	5	9	6	11	5	12	11	12	4
	Bruit	Acc.	7		1					1				
	Pollution de l'eau	Acc.	7		1			1	2	1		1	1	
	Pollution de l'air	Acc.					1							
	Pollution du sol	Acc.		1	4	2	2		3					
	Autres nuisances en matière d'environnement	Acc.	7				1		2					
		Sous-total		42	8	10	7	13	7	18	7	12	12	13
Biodiversité / Faune et flore	Bien-être animal	Acc.	15	4	3	6	3	4	4	3	2	6	5	4
	Protection de la nature	Acc.	13	1	1	5						1		
	Permis / autorisation animaux	Acc.			2			1	1					
	Destruction d'animaux	Acc.	2			1		1						
		Tent.				1								
	Sous-total		30	5	6	13	3	6	5	3	2	7	5	4
Non spécifié		Acc.	4											
		Sous-total	4											
		Total	109	23	30	31	37	16	42	22	30	35	25	15



Armes et explosifs			2000	2015	2016	2017	2018	2019	2020	2021	2022	2023	2024	2025
Détention illégale	Arme à feu	Acc.		7	8	7	1	104	57	51	66	32	11	5
	Arme blanche ou non à feu	Acc.		7	8	12	14	7	6	8	9	7	7	5
	Munition	Acc.			2	1					1	1	1	
	Pièces/accessoires	Acc.											1	
	Non spécifié	Acc.	17											
	Sous-total		17	14	18	20	15	111	63	59	76	40	20	10
Port / transport illégal	Arme à feu	Acc.		1			1			1			1	
	Arme blanche ou non à feu	Acc.		6	9	14	5	4	10	5	4	5	7	7
	Munition	Acc.			1									
	Non spécifié	Acc.	8			1								
	Sous-total		8	7	10	15	6	4	10	6	4	5	8	7
Commerce illégal	Arme à feu	Acc.		1	1			1		1				
	Arme blanche ou non à feu	Acc.		1						1				
	Pièces/accessoires	Acc.				1								
	Non spécifié	Acc.	1											
	Sous-total		1	2	1	1		1		2				
Explosifs		Acc.										1		
		Sous-total										1		
Autre	Numéro de série	Acc.				1								
	Vente par correspondance/internet d'arme à feu	Acc.						1						
	Mesures de sécurité	Acc.											1	
	Stockage	Acc.											1	
	Défaut signalement vol ou perte	Acc.		1	1	1								
	Import / export / transit à un usage militaire	Acc.			1				1					
	Non spécifié	Acc.	6											
	Sous-total		6	1	2	2		2					2	
	Total		32	24	31	38	21	118	73	67	80	46	30	17



Protection de la personne			2000	2015	2016	2017	2018	2019	2020	2021	2022	2023	2024	2025
Discrimination	Incitation à la discrimination	Acc.											1	
	Racisme et xénophobie	Acc.	3				4	1	3	1	1		2	
	Fondée sur son orientation sexuelle (homophobie)	Acc.								2				
	Fondée sur conviction religieuse ou philosophique	Acc.										1		
	Non spécifié	Acc.	1											
	Autre discrimination	Acc.		1									1	
	Sous-total		4	1			4	1	3	3	1	2	3	
Protection de la vie privée		Acc.	19	3	2	1	2	3	1	1				
	Sous-total		19	3	2	1	2	3	1	1				
Caméras de surveillance		Acc.										2	1	
	Sous-total											2	1	
Droit à l'image		Acc.			1		1		3	4	4	2	1	1
	Sous-total			1			1		3	4	4	2	1	1
Autres		Acc.	1											
	Sous-total		1											
	Total		24	4	3	1	7	4	7	8	5	6	5	1



KASTZE

Infraction Lois spéciales

Hormones et dopage

		2000	2015	2016	2017	2018	2019	2020	2021	2022	2023	2024	2025
Détenction	Acc.		1	1	3	3	1						
	Sous-total		1	1	3	3	1						
Fabrication et distribution	Acc.					2							
	Sous-total					2							
Total			1	1	3	5	1						

Sécurité privée

		2000	2015	2016	2017	2018	2019	2020	2021	2022	2023	2024	2025
Entreprises de gardiennage / de sécurité	Acc.							1					
	Sous-total							1					
Total								1					

Protection de la jeunesse

		2000	2015	2016	2017	2018	2019	2020	2021	2022	2023	2024	2025
Législation sur l'obligation scolaire	Acc.	2				1	1	1			1		
	Sous-total	2				1	1	1			1		
Législation sur la protection de la jeunesse	Acc.		40	52	88	78	125	126	103	126	164	144	81
	Sous-total		40	52	88	78	125	126	103	126	164	144	81
Total		2	40	52	88	79	126	127	103	126	165	144	81



Code pénal social

		2000	2015	2016	2017	2018	2019	2020	2021	2022	2023	2024	2025
Harcèlement au travail	Acc.		3		2	2					1	1	
	Sous-total		3		2	2					1	1	
Violence au travail	Acc.												1
	Sous-total												1
Mise en danger du travailleur	Acc.							3					
	Sous-total							3					
Fraude sociale aux cotisations (travail au noir)	Acc.		1	2	1	4	6	4	3	5	2	2	1
	Sous-total		1	2	1	4	6	4	3	5	2	2	1
Infr. contre foi publique en droit pénal social	Acc.			1	2	2	1	1	1		1		
	Sous-total			1	2	2	1	1	1		1		
Esroquerie en droit pénal social	Acc.		1		1			1	3			1	
	Sous-total		1		1			1	3			1	
Autres	Acc.			1	2			1		1			
	Sous-total			1	2			1		1			
	Total		5	4	8	8	7	10	7	6	4	4	2

Ivresse et alcool

		2000	2015	2016	2017	2018	2019	2020	2021	2022	2023	2024	2025
Ivresse publique	Acc.	5	12	15	19	15	30	21	26	27	13	28	7
	Sous-total	5	12	15	19	15	30	21	26	27	13	28	7
Autres	Acc.	1											
	Sous-total	1											
	Total	6	12	15	19	15	30	21	26	27	13	28	7

Registre de population

		2000	2015	2016	2017	2018	2019	2020	2021	2022	2023	2024	2025
	Acc.	50	63	59	48	45	57	31	37	47	42	55	22
	Sous-total	50	63	59	48	45	57	31	37	47	42	55	22
	Total	50	63	59	48	45	57	31	37	47	42	55	22



Carte d'identité

		2000	2015	2016	2017	2018	2019	2020	2021	2022	2023	2024	2025
Pas en possession	Acc.	6		1	4	9	2	11	11		5		1
	Sous-total	6		1	4	9	2	11	11		5		1
Refus de présentation	Acc.					1		1	1				
	Sous-total					1		1	1				
Endommagée	Acc.	2											
	Sous-total	2											
Non spécifié	Acc.			1									
	Sous-total			1									
Autres	Acc.	4										1	
	Sous-total	4										1	
	Total	12		2	4	10	2	12	12		5	1	1

Santé publique

		2000	2015	2016	2017	2018	2019	2020	2021	2022	2023	2024	2025
Art de guérir, art infirmier, etc.	Acc.									1			
	Sous-total									1			
Législation médicaments	Acc.								1	1			
	Sous-total								1	1			
Denrées alimentaires	Acc.		1						1		1		
	Sous-total		1						1		1		
Refus ou négligence respect mesures	Acc.							273	198	1			
	Sous-total							273	198	1			
Produits du tabac	Acc.								1				
	Sous-total								1				
Autres	Acc.	2						4			1		
	Sous-total	2						4			1		
	Total	2	1					277	201	3	2		



Travail

		2000	2015	2016	2017	2018	2019	2020	2021	2022	2023	2024	2025
Règlement général protection du travail	Acc.	4	1									1	
	Sous-total	4	1									1	
Commerce ambulant	Acc.		5	9	1	3	2					1	
	Sous-total		5	9	1	3	2					1	
Infractions mesure interdiction professionnelle	Acc.								1				
	Sous-total								1				
Fraude sociale aux cotisations (travail au noir)	Acc.	6				1	1	1	2	1	1		
	Sous-total	6				1	1	1	2	1	1		
Accès à l'exercice d'une profession	Acc.	1											
	Sous-total	1											
Travailleurs étrangers	Acc.	1				2							
	Sous-total	1				2							
Autres	Acc.	3											
	Sous-total	3											
	Total	15	6	9	1	6	3	1	3	1	1	2	

Protection des revenus publics

		2000	2015	2016	2017	2018	2019	2020	2021	2022	2023	2024	2025
Douane et accises	Acc.	1											
	Sous-total	1											
Taxe de circulation / TMC	Acc.		4	9	11	16	1						
	Sous-total		4	9	11	16	1						
Fraude TVA	Acc.	2											
	Sous-total	2											
Fraude fiscale - impôts sur le revenu	Acc.	24		1									
	Sous-total	24		1									
Fraude autres revenus publics	Acc.		1		1								
	Sous-total		1		1								
Non spécifié	Acc.	15						1					
	Sous-total	15						1					
	Total	42	5	10	12	16	1	1					



Législation économique

		2000	2015	2016	2017	2018	2019	2020	2021	2022	2023	2024	2025
Sociétés	Acc.							1	1				
	Sous-total							1	1				
Instruments financiers	Acc.				1								
	Sous-total				1								
Autres	Acc.	1											1
	Sous-total	1											1
	Total	1			1			1	1				1

Pratiques commerciales

		2000	2015	2016	2017	2018	2019	2020	2021	2022	2023	2024	2025
Pratiques du marché et protection du consommateur	Acc.	38	1										
	Sous-total	38	1										
Registre de commerce	Acc.	1							1	4	1		
	Sous-total	1							1	4	1		
Autres	Acc.	1		1	1	1				2	1		
	Sous-total	1		1	1	1				2	1		
	Total	40	1	1	1	1			1	6	2		

Code pénal militaire et milice

		2000	2015	2016	2017	2018	2019	2020	2021	2022	2023	2024	2025
Désertion	Acc.			2						1			
	Sous-total			2						1			
Code pénal militaire	Acc.			1			2						
	Sous-total			1			2						
	Total			3			2			1			



Autres lois spéciales

		2000	2015	2016	2017	2018	2019	2020	2021	2022	2023	2024	2025
Transport	Acc.				2	3	1		1	1	3		
	Sous-total				2	3	1		1	1	3		
Prévention: incendies, explosions, accidents	Acc.	1						215					
	Sous-total	1						215					
Loteries et jeux de hasard	Acc.	2											
	Sous-total	2											
Infr. dans le secteur audiovisuel	Acc.	25											
	Sous-total	25											
Dégradation involontaire câbles télécommunication	Acc.		10	8	9	21	24	4	11	12	15	14	8
	Sous-total		10	8	9	21	24	4	11	12	15	14	8
Infractions Loi police chemins de fer	Acc.		1	3		3	1	2	2			1	4
	Sous-total		1	3		3	1	2	2			1	4
Autres	Acc.	31	1	3	2		15	1	1		1	1	1
	Sous-total	31	1	3	2		15	1	1		1	1	1
	Total	59	12	14	13	27	41	222	15	13	19	16	13

STATISTIQUES POLICIERES DE CRIMINALITE

LIEU DE PERPETRATION: ZONE DE POLICE

KASTZE

***ANNEXE III: DETAIL
FIGURES CRIMINELLES / PHENOMENES***



KASTZE

FC Vol moyen de transport

		2000	2015	2016	2017	2018	2019	2020	2021	2022	2023	2024	2025
Vol de voiture	Acc.	92	11	5	14	20	11	12	7	14	15	15	3
	Tent.	39				3	3	1	2	1			
	Total	131	11	5	14	23	14	13	9	15	15	15	3
Vol de moto	Acc.		1				1		2	4	2	1	
	Tent.												
	Total		1				1		2	4	2	1	
Carjacking	Acc.	3			1	1					1		1
	Tent.	1											
	Total	4			1	1					1		1
Homejacking	Acc.	6								1			
	Tent.	2											
	Total	8								1			
Vol dans les garages	Acc.	37	1			2	2						1
	Tent.	1											
	Total	38	1			2	2						1
Vol de vélomoteur	Acc.	17	2	2	5	1	2	4	5	2	9	2	2
	Tent.												
	Total	17	2	2	5	1	2	4	5	2	9	2	2
Vol de vélo	Acc.	116	131	163	126	132	103	98	77	91	105	100	44
	Tent.	4	1	2	4	4	1	2	2	2	2	4	1
	Total	120	132	165	130	136	104	100	79	93	107	104	45



FC Cambriolage

		2000	2015	2016	2017	2018	2019	2020	2021	2022	2023	2024	2025
Cambriolage dans habitation	Acc.	211	221	102	120	112	88	63	92	146	77	69	36
	Tent.	172	182	82	96	80	76	50	78	114	82	58	28
	Total	383	403	184	216	192	164	113	170	260	159	127	64
Cambriolage ds entreprise ou commerce	Acc.	54	29	14	24	13	16	18	13	9	6	10	1
	Tent.	32	9	16	9	6	11	10	15	6	15	5	7
	Total	86	38	30	33	19	27	28	28	15	21	15	8
Cambriolage ds service public ou bâtiment administ	Acc.	12	5	7	10	4	8	6	3	4	3	1	1
	Tent.	5	7	1	4	4	3	3	4	1	5	1	1
	Total	17	12	8	14	8	11	9	7	5	8	2	2
Vol au béliér	Acc.		1					1					
	Tent.	1	1										
	Total	1	2					1					
Cambriolage dans bâtiment (total)	Acc.	275	254	123	154	129	112	87	108	159	86	79	38
	Tent.	206	198	99	109	90	90	63	97	121	101	64	36
	Total	481	452	222	263	219	202	150	205	280	187	143	74

FC Vol autre

		2000	2015	2016	2017	2018	2019	2020	2021	2022	2023	2024	2025
Vol à main armée	Acc.	16	8	3	2	3	3	1	4	2	1		
	Tent.	4	1		1	1	1						
	Total	20	9	3	3	4	4	1	4	2	1		
Vol avec violence sans arme	Acc.	10	16	12	12	13	10	10	11	8	12	7	8
	Tent.	5	4	9	1	5	3	8	2	3	7	4	3
	Total	15	20	21	13	18	13	18	13	11	19	11	11
Vol dans ou sur un véhicule	Acc.	155	71	102	100	92	79	49	54	76	65	75	40
	Tent.	16	12	24	12	12	18	11	15	14	26	38	9
	Total	171	83	126	112	104	97	60	69	90	91	113	49
Vol d'armes et explosifs	Acc.	4	6	3	4	2	2	2	3	3	7	1	
	Total	4	6	3	4	2	2	2	3	3	7	1	
Arrachage de sac à main	Acc.		3				1				1		
	Total		3				1				1		



FC Vol autre

		2000	2015	2016	2017	2018	2019	2020	2021	2022	2023	2024	2025
Vol à l'arraché	Acc.	3	5		3	5	5	3	1	2	7	1	1
	Tent.		2	1									
	Total	3	7	1	3	5	5	3	1	2	7	1	1
Vol à la tire	Acc.	30	25	25	21	23	10	10	8	10	22	8	4
	Tent.									2			
	Total	30	25	25	21	23	10	10	8	12	22	8	4
Vol à l'étalage	Acc.	7	41	42	33	67	42	29	38	34	17	20	15
	Tent.				3	3	2	1	3	1	2	1	
	Total	7	41	42	36	70	44	30	41	35	19	21	15
Vol par ruse	Acc.	9	8	7	10	14	8	6	12	6	5	6	3
	Tent.	6		1		1	4	2	2	2	5	1	1
	Total	15	8	8	10	15	12	8	14	8	10	7	4
Vol de métaux	Acc.	3	3	4	1	2	4			3	8	4	1
	Tent.			1						1			
	Total	3	3	5	1	2	4			4	8	4	1
Vol sur les chantiers	Acc.	10	5	7	6	5	5	9	5	8	6	3	1
	Tent.	2				2		1			1		2
	Total	12	5	7	6	7	5	10	5	8	7	3	3
Home-invasion	Acc.			1			1						
	Tent.				1								
	Total			1	1		1						
Vol d'animaux	Acc.	2	1	2	1	1	4	6	1	3	1	1	2
	Tent.												
	Total	2	1	2	1	1	4	6	1	3	1	1	2
Vol de cargaison	Acc.		1	1		2	2			1			2
	Tent.					1	1						
	Total		1	1		3	3			1			2



Criminalité ICT

		2000	2015	2016	2017	2018	2019	2020	2021	2022	2023	2024	2025
Fraude de cartes de paiements	Acc.	2	14	10	11	14	13	7	6	25	19	8	6
	Tent.					1	1						
	Total	2	14	10	11	15	14	7	6	25	19	8	6
Phishing	Acc.				4	6	8	33	52	50	48	20	11
	Tent.					1	2			1	6		
	Total				4	7	10	33	52	51	54	20	11
Ransomware	Acc.				2	2			2	1			
	Tent.												
	Total				2	2			2	1			
Shouldersurfing	Acc.		2		2		1		1				
	Tent.						1						
	Total		2		2		2		1				
Skimming	Acc.		2	2	2	2	3	1	1				1
	Tent.												
	Total		2	2	2	2	3	1	1				1

FC Autre

		2000	2015	2016	2017	2018	2019	2020	2021	2022	2023	2024	2025
Violence contre les métiers d'intérêt général	Acc.	3	5	6	6	6	1	8	6	6	9	4	2
	Tent.												1
	Total	3	5	6	6	6	1	8	6	6	9	4	3
Viol collectif	Acc.				1								
	Tent.												
	Total				1								
Graffiti	Acc.	2	5	2	3	3	3	9	3	6	8	7	3
	Tent.												
	Total	2	5	2	3	3	3	9	3	6	8	7	3
Dégradation de voiture	Acc.	39	74	84	62	82	61	51	66	65	53	83	30
	Tent.												
	Total	39	74	84	62	82	61	51	66	65	53	83	30
Rixe au couteau	Acc.			1				1				1	1
	Tent.					1		1	2	1			
	Total			1		1		2	2	1		1	1



PH Violence intrafamiliale (VIF)

		2000	2015	2016	2017	2018	2019	2020	2021	2022	2023	2024	2025
VIF: physique, dans le couple	Acc.	8	50	55	66	53	78	54	38	48	50	67	30
	Tent.		1		2	1		2			1		
	Total	8	51	55	68	54	78	56	38	48	51	67	30
VIF: physique, envers des descendants	Acc.	2	8	13	12	10	8	11	7	6	9	9	5
	Tent.			1	1	1	3			1	1		
	Total	2	8	14	13	11	11	11	7	7	10	9	5
VIF: physique, envers d'autres membres	Acc.	24	18	11	13	7	14	9	10	13	15	16	4
	Tent.		1										
	Total	24	19	11	13	7	14	9	10	13	15	16	4
VIF: sexuelle, dans le couple	Acc.				2						2		
	Tent.												
	Total				2					2			
VIF: sexuelle, envers des descendants	Acc.	1		2	1		3	5	1	2			
	Tent.												
	Total	1		2	1		3	5	1	2			
VIF: psychique, dans le couple	Acc.	35	23	32	31	23	32	38	40	29	31	60	34
	Tent.												
	Total	35	23	32	31	23	32	38	40	29	31	60	34
VIF: psychique, envers des descendants	Acc.				1		2	1			3	1	
	Tent.												
	Total				1		2	1			3	1	
VIF: psychique, envers d'autres membres	Acc.		2	1		3	3	3	3	2	1	1	
	Tent.												
	Total		2	1		3	3	3	3	2	1	1	
VIF: économique, dans le couple	Acc.			2	1	2	3	5	1	1	3	3	
	Tent.			1									
	Total			3	1	2	3	5	1	1	3	3	
VIF: économique, envers des descendants	Acc.	2	1		1				1				1
	Tent.												
	Total	2	1		1				1				1
VIF: économique, envers d'autres membres	Acc.	15	7	4	7	3	4	6	5	1	7	3	5
	Tent.	1				1							
	Total	16	7	4	7	4	4	6	5	1	7	3	5



PH Hormones et dopage

		2000	2015	2016	2017	2018	2019	2020	2021	2022	2023	2024	2025
Dopage humain	Acc.		1	1	3	3	1				1		
	Total		1	1	3	3	1				1		
Engraissement illégal	Acc.							1				1	
	Total							1				1	

PH Drogues

		2000	2015	2016	2017	2018	2019	2020	2021	2022	2023	2024	2025
Vente de cocaïne	Acc.		3	3	2	4	2	2	3	4	3	4	2
	Total		3	3	2	4	2	2	3	4	3	4	2
Production de drogues synthétiques	Acc.			1								1	
	Total			1								1	
Import-export de drogues synthétiques	Acc.		2	1					1				
	Total		2	1					1				
Vente de drogues synthétiques	Acc.		3		1	12	2	1	3	5			2
	Total		3		1	12	2	1	3	5			2
Production de cannabis (culture)	Acc.		1	4	2	1	4	1	2	1	1	1	
	Total		1	4	2	1	4	1	2	1	1	1	
Import-export de cannabis en grande quantité	Acc.										1		
	Total										1		
Vente de cannabis en grande quantité	Acc.									1	1		
	Total									1	1		
Vente-traffic d'héroïne	Acc.						1						
	Total						1						



PH Trafic d'armes

		2000	2015	2016	2017	2018	2019	2020	2021	2022	2023	2024	2025
Commerce et production d'arme à feu et mun.	Acc.		1	2	2		2		1				
	Total		1	2	2		2		1				
Commerce et production d'arme non à feu	Acc.		1						1				
	Total		1						1				

PH Traite des êtres humains

		2000	2015	2016	2017	2018	2019	2020	2021	2022	2023	2024	2025
TEH - exploitation économique	Acc.			1			1			1			
	Total			1			1			1			
TEH - exploitation sexuelle	Acc.	1		2		1	1	2	1			1	1
	Tent.		1										
	Total	1	1	2		1	1	2	1			1	1

PH Violence dans l'espace public

		2000	2015	2016	2017	2018	2019	2020	2021	2022	2023	2024	2025
Violence physique (transport public)	Acc.	1	2	1				1	1		5	3	1
	Tent.												1
	Total	1	2	1				1	1		5	3	2
Violence physique (voie publique)	Acc.	17	33	43	38	43	35	28	30	30	46	31	16
	Tent.			1	2	1	1		3	1			1
	Total	17	33	44	40	44	36	28	33	31	46	31	17
Violence physique (autre endroit public)	Acc.	3	3	1	1	1		1	4	5	3		
	Total	3	3	1	1	1		1	4	5	3		
Violence physique (endroit accessible au public)	Acc.	36	17	15	17	26	19	17	16	22	14	16	10
	Tent.					1		1					
	Total	36	17	15	17	27	19	18	16	22	14	16	10
Violence sexuelle (transport public)	Acc.	1	1		1	1	1	1					
	Total	1	1		1	1	1	1					



PH Violence dans l'espace public

		2000	2015	2016	2017	2018	2019	2020	2021	2022	2023	2024	2025
Violence sexuelle (voie publique)	Acc.	6	10	2	3	6	2	8	3	3	4	6	4
	Tent.					1							
	Total	6	10	2	3	7	2	8	3	3	4	6	4
Violence sexuelle (autre endroit public)	Acc.	1	5	2	1	2	3	2		1			
	Tent.												
	Total	1	5	2	1	2	3	2		1			
Violence sexuelle (endroit accessible au public)	Acc.	2		1	1		1	3	1	4		7	4
	Tent.												
	Total	2		1	1		1	3	1	4		7	4
Violence psychique (transport public)	Acc.			2	1	1	1			4	5	3	1
	Tent.												
	Total			2	1	1	1			4	5	3	1
Violence psychique (voie publique)	Acc.	29	18	22	32	40	46	37	43	46	62	44	23
	Tent.												
	Total	29	18	22	32	40	46	37	43	46	62	44	23
Violence psychique (autre endroit public)	Acc.	3	1	2	4	4	2	4	1	3	3	1	
	Tent.												
	Total	3	1	2	4	4	2	4	1	3	3	1	
Violence psychique (endroit accessible au public)	Acc.	13	7	8	7	13	9	17	9	13	21	16	10
	Tent.												
	Total	13	7	8	7	13	9	17	9	13	21	16	10
Vol à main armée (transport public)	Acc.								1				
	Tent.												
	Total								1				
Vol à main armée (voie publique)	Acc.	2		2	1	1							
	Tent.	1				1							
	Total	3		2	1	2							
Vol à main armée (autre endroit public)	Acc.		1								1		
	Tent.												
	Total		1								1		
Vol à main armée (endroit accessible au public)	Acc.	6	5				2	1	2	2			
	Tent.	1	1				1						
	Total	7	6				3	1	2	2			
Vol avec violence sans arme (transport public)	Acc.									1			
	Tent.										1		
	Total									1	1		
Vol avec violence sans arme (voie publique)	Acc.	3	7	3	2	1	5	4	3	1	3	2	3
	Tent.	3	1	1	1	1		1			1		1
	Total	6	8	4	3	2	5	5	3	1	4	2	4



PH Violence dans l'espace public

		2000	2015	2016	2017	2018	2019	2020	2021	2022	2023	2024	2025
Vol avec violence sans arme (autre endroit public)	Tent.		1								1		
	Total		1								1		
Vol avec violence sans arme (endr. acces. au pub.)	Acc.	3	2	3	4	5	1	3	4	1	4		1
	Tent.			1			2	1			1		
	Total	3	2	4	4	5	3	4	4	1	5		1

PH Autre

		2000	2015	2016	2017	2018	2019	2020	2021	2022	2023	2024	2025
Faux policiers	Acc.	1	2			2		1		1	1	2	
	Tent.	1					1	1					
	Total	2	2			2	1	2		1	1	2	
Terrorisme, extrémisme et radicalisme	Acc.				1	1	1		2	1	4		
	Total				1	1	1		2	1	4		
Cyberharcèlement	Acc.	4	24	19	25	23	27	26	34	31	47	28	27
	Total	4	24	19	25	23	27	26	34	31	47	28	27
Fraude à l'identité	Acc.	9	14	27	23	34	44	44	37	58	104	62	35
	Tent.		1	1	1	3	3	2	2	4	7	5	1
	Total	9	15	28	24	37	47	46	39	62	111	67	36

STATISTIQUES POLICIERES DE CRIMINALITE

LIEU DE PERPETRATION: ZONE DE POLICE

KASTZE

***ANNEXE IV: FAITS ENREGISTRES
NON CRIMINELS***



KASTZE

Faits non criminels

Maladies / Décès / Disparition

	2000	2015	2016	2017	2018	2019	2020	2021	2022	2023	2024	2025
Suicide	12	5	1	7	1	7	1	4	2	1	5	1
Personne malade	4	6	7	14	7	16	14	13	17	16	11	6
Décès suspect		10	8	8	6	6	12	10	7	11	6	4
Décès naturel	3					3						
Disparition (personne disparue)	23	12	18	13	13	11	10	12	7	17	18	7
Accident (sauf roulage)	6	3	4	2		5	1	3	6	2	3	
Autres	2											
Total	50	36	38	44	27	48	38	42	39	47	43	18

Appels

	2000	2015	2016	2017	2018	2019	2020	2021	2022	2023	2024	2025
Alarme	34				2			1	2			
Appels	6		1	3	1	1	2	2	1			
Total	40		1	3	3	1	2	3	3			

Problèmes sociaux

	2000	2015	2016	2017	2018	2019	2020	2021	2022	2023	2024	2025
Différends familiaux	45	6	5	2		5	1	6	9	6	6	4
Différend (pas de coups)	9	4	2	1	2	1				1	2	
Affaire civile	15	5	2	2	2							
Protection de la jeunesse	19	36	71	203	255	241	79	48	24	23	58	28
Autres	15	5	1	3	1	4	3	4	1	1	1	
Total	103	56	81	211	260	251	83	58	34	31	67	32

Catastrophes

	2000	2015	2016	2017	2018	2019	2020	2021	2022	2023	2024	2025
Fuite de gaz											1	
Dégâts tempête	4	1				1						



Catastrophes

	2000	2015	2016	2017	2018	2019	2020	2021	2022	2023	2024	2025
Problèmes causés par l'eau	1											
Autres	1											
Total	6	1				1					1	

Ordre public

	2000	2015	2016	2017	2018	2019	2020	2021	2022	2023	2024	2025
Troubles		1	3	2	3	1			2	1	1	
Autres	2										1	
Total	2	1	3	2	3	1			2	1	2	

Agissements suspects

	2000	2015	2016	2017	2018	2019	2020	2021	2022	2023	2024	2025
	57	1	1			2		2				
Total	57	1	1			2		2				

Objets trouvés

	2000	2015	2016	2017	2018	2019	2020	2021	2022	2023	2024	2025
	5		1		3	2		2	1	1		
Total	5		1		3	2		2	1	1		

Objets perdus

	2000	2015	2016	2017	2018	2019	2020	2021	2022	2023	2024	2025
	206	900	643	681	620	665	536	616	644	666	738	310
Total	206	900	643	681	620	665	536	616	644	666	738	310

Autres non-infractions

	2000	2015	2016	2017	2018	2019	2020	2021	2022	2023	2024	2025
Ordonnance de capture			1									
Non-respect des conditions	1		2	1	4	6	4	3	4	1	1	3
Procès-verbal d'information	14	2	3	1	3	8	4	4	10	6	6	4
Notification		54	35	41	22	21	19	18	17	34	38	6
Dégradation involontaire câbles (non-télécom)		2	2	1	3	2		1	2	2	2	3



Autres non-infractions

	2000	2015	2016	2017	2018	2019	2020	2021	2022	2023	2024	2025
Comportement lié à une radicalisation violente										1		
Demande signalement surveillance électronique									8	17	16	5
Fonction de contrôle armes				1		5	3	60	58	28	8	9
Autres non infractions	13											
Total	28	58	43	45	32	42	30	86	99	89	71	30