

STATISTIQUES POLICIERES DE CRIMINALITE

LIEU DE PERPETRATION: ZONE DE POLICE

VILVOORDE - MACHELEN

2000 - 1er Semestre 2025

Police fédérale - DGRIDRIIBIPOL

STATISTIQUES POLICIERES DE CRIMINALITE

LIEU DE PERPETRATION: ZONE DE POLICE

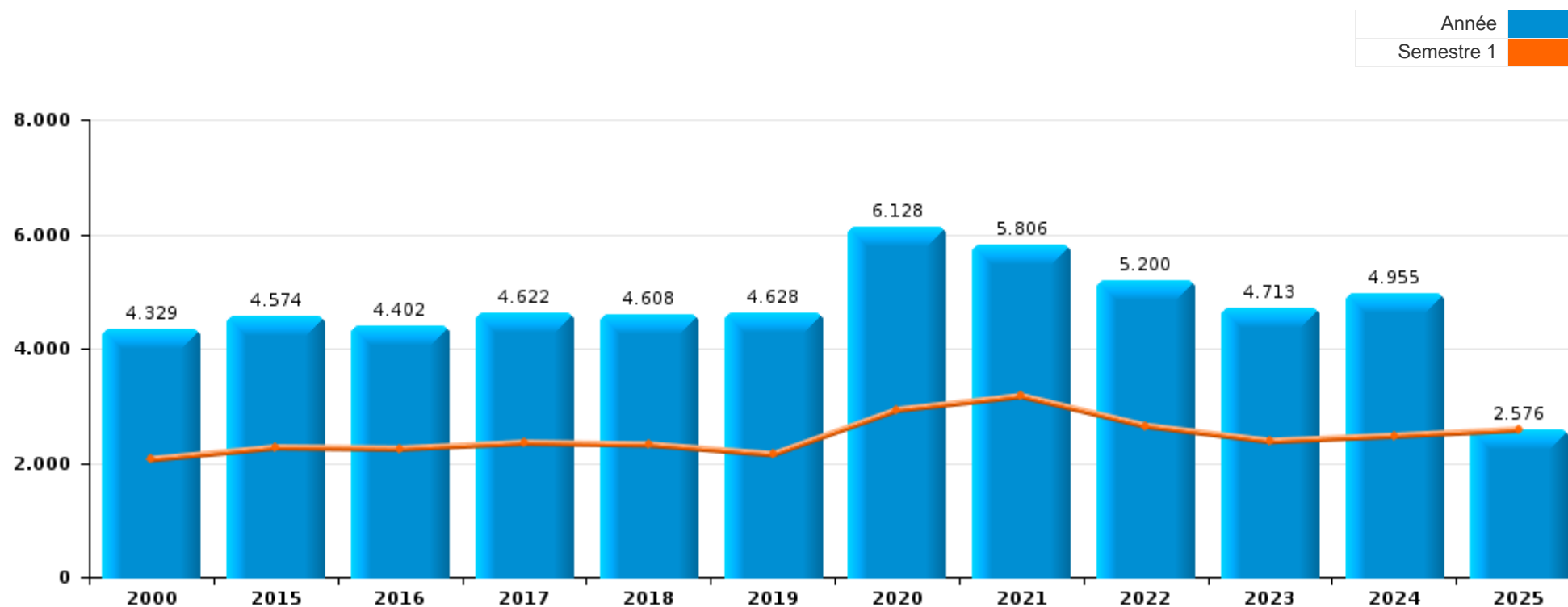
VILVOORDE - MACHELEN

PARTIE I : INFRACTIONS JUDICIAIRES



VILVOORDE - MACHELEN

	2000	2015	2016	2017	2018	2019	2020	2021	2022	2023	2024	2025
Nombre total des délits	4.329	4.574	4.402	4.622	4.608	4.628	6.128	5.806	5.200	4.713	4.955	2.576



FPF/DGR/DRI/BIPOL - Statistiques policières de criminalité (date de clôture: 31/10/2025)
 Les données pour les années 2001 jusqu'à 2014 ne sont plus publiées mais restent disponibles sur demande auprès du service BIPOL.
 Les données pour 2025 ne concernent que le 1er semestre.



VILVOORDE - MACHELEN

	2000	2015	2016	2017	2018	2019	2020	2021	2022	2023	2024	2025
Vol et extorsion	2.314	1.914	1.673	1.648	1.766	1.769	1.265	1.413	1.340	1.284	1.234	504
Fraude	359	228	228	292	291	401	443	536	546	403	598	264
Infr. contre l'intégrité physique	268	331	354	384	329	312	353	413	491	483	448	244
Dégradation de la propriété	410	415	346	337	367	380	371	426	413	366	312	172
Protection de la jeunesse	12	170	259	240	219	202	242	329	392	389	335	227
Drogues	176	187	224	284	264	168	286	280	274	196	290	328
Législation sur les étrangers	34	194	191	195	220	158	166	192	184	201	306	134
Santé publique	1	23	14	13	10		1.492	485	3	1	2	1
Infr. contre la sécurité publique	137	137	146	133	116	138	154	191	202	220	190	121
Criminalité informatique		70	74	65	103	147	199	212	218	202	378	125
Registre de population	28	193	176	194	159	143	129	148	166	156	81	31
Infr. contre autres valeurs morales et sentiments	52	90	73	91	108	99	119	184	140	154	147	96
Infr. contre la foi publique	84	108	122	123	112	103	110	127	146	105	110	63
Ivresse et alcool	42	116	98	147	123	113	103	109	113	111	126	55
Autres lois spéciales	10	10	4	18	22	194	318	391	170	13	47	34
Infr. contre les mœurs	35	53	43	74	60	63	61	66	85	73	66	32
Armes et explosifs	41	74	71	59	57	41	51	49	66	69	74	44
Environnement	79	35	57	93	72	33	57	43	74	85	43	17
Infr. contre l'autorité publique	32	40	48	33	44	45	59	44	39	53	62	32
Code pénal social	1	62	56	66	45	28	42	31	27	27	25	15
Infr. contre la famille	70	17	28	26	26	32	32	66	39	33	27	21
Protection de la personne	24	20	22	7	16	15	24	18	23	29	24	10
Protection des revenus publics		28	51	42	30	12	9	3	5	4	1	1
Infr. contre la liberté individuelle	5	14	8	9	13	11	13	11	12	17	7	2
Législation économique		14	6	15	4	4	7	14	11	13	3	
Contravention Code pénal	87											
Infr. relative au statut juridique de l'enfant	1	4	4	3	7	5	5	9	1	1	6	1
Travail	4	5	6	5	6	1		3	4	4	1	1
Carte d'identité	13	1		3	1		5		1	2	2	
Marchand de sommeil		2	1	3		7	1	4	5	1	4	
Hormones et dopage		1	3	5	5	3	3		3	4		
Infr. contre la Sécurité de l'Etat	1	5	10	4	2			2	1		1	
Pratiques commerciales	4	2		3			1	3	1	10		
Code pénal militaire et milice	1	7	1	1	2		4	1	1		3	
Traite des êtres humains		2	1	4	2		3		1	2	2	1
Exercice illégal de l'autorité publique	1	2	1	2	1	1	1	1		2		
Sécurité privée	3		2	1	1				2			
Exploitation de la mendicité			1		5			2				
Autres infractions Code pénal									1			
Sous-total	4.329	4.574	4.402	4.622	4.608	4.628	6.128	5.806	5.200	4.713	4.955	2.576
Contravention règlement policier local		396	536	382	228	209	332	144	191	128	146	32
Sous-total		396	536	382	228	209	332	144	191	128	146	32
Total	4.329	4.970	4.938	5.004	4.836	4.837	6.460	5.950	5.391	4.841	5.101	2.608

FPF/DGR/DRI/BIPOL - Statistiques policières de criminalité (date de clôture: 31/10/2025)

Les données pour les années 2001 jusqu'à 2014 ne sont plus publiées mais restent disponibles sur demande auprès du service BIPOL.

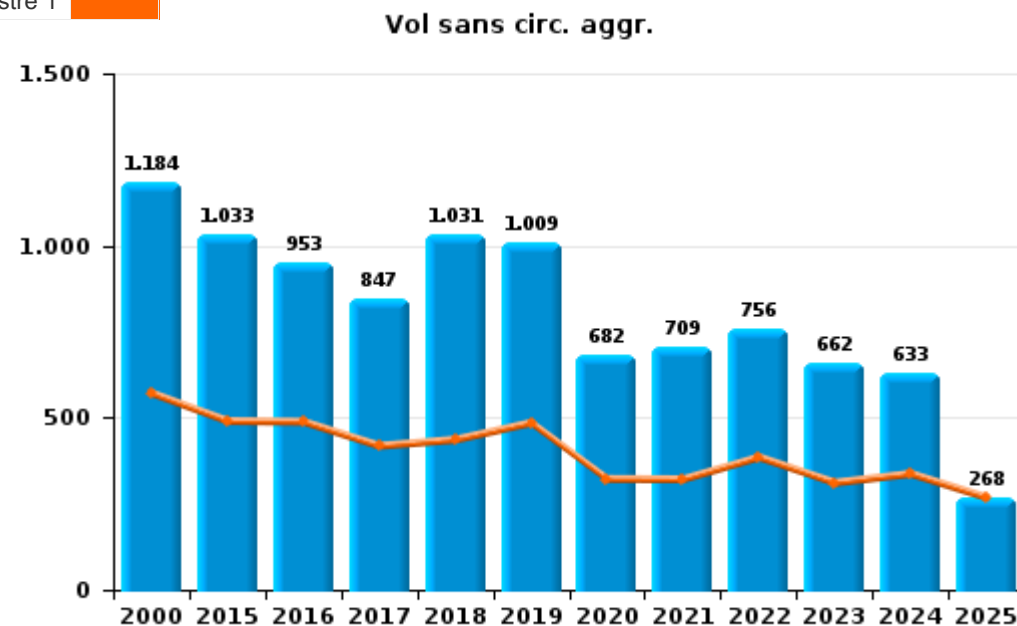
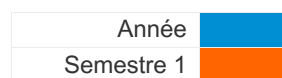
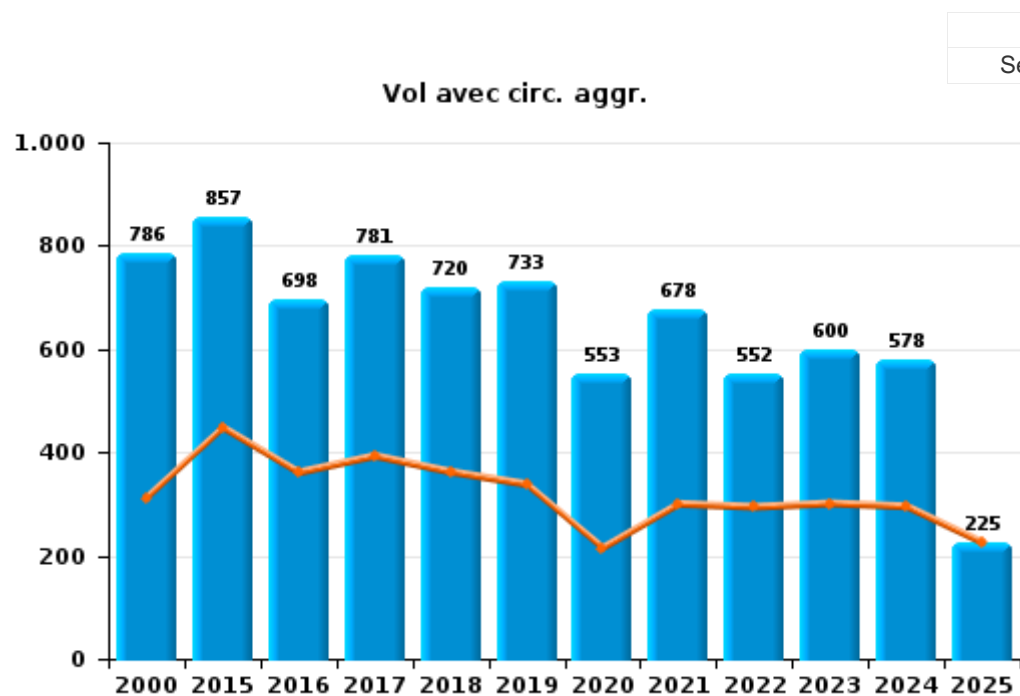
Les données pour 2025 ne concernent que le 1er semestre.



I.1. Catégorie des infractions : Vol et extorsion (top 5 des infractions au niveau national 2024)

VILVOORDE - MACHELEN

	2000	2015	2016	2017	2018	2019	2020	2021	2022	2023	2024	2025
Vol sans circ. agr.	1.184	1.033	953	847	1.031	1.009	682	709	756	662	633	268
Vol avec circ. agr.	786	857	698	781	720	733	553	678	552	600	578	225
Vol non spécifié	335	5	9	8	5	3	3	3	2	2	1	1
Extorsion	9	19	13	12	10	24	27	23	30	20	22	10
Total	2.314	1.914	1.673	1.648	1.766	1.769	1.265	1.413	1.340	1.284	1.234	504





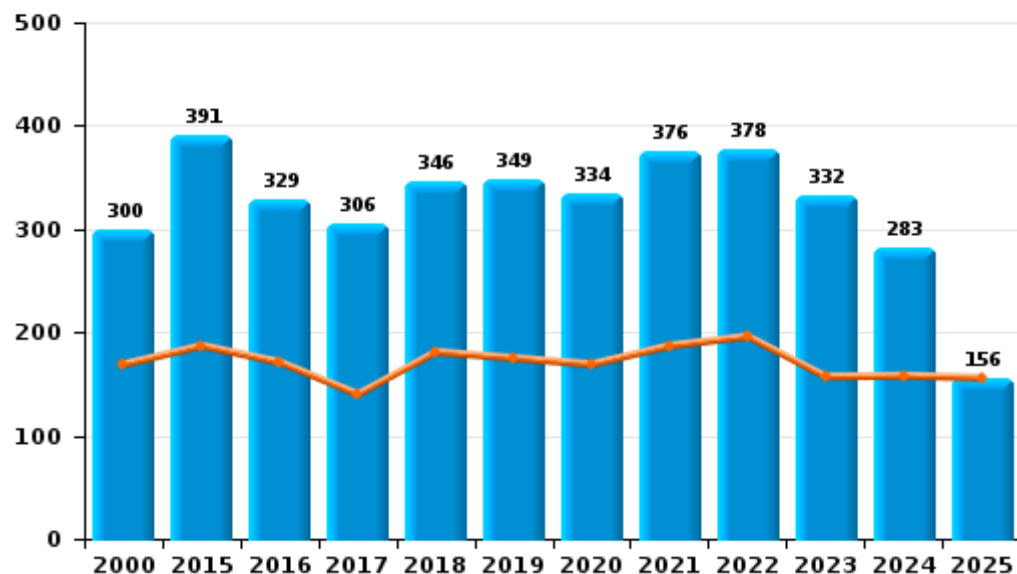
I.2. Catégorie des infractions : Dégradation de la propriété (top 5 des infractions au niveau national 2024)

VILVOORDE - MACHELEN

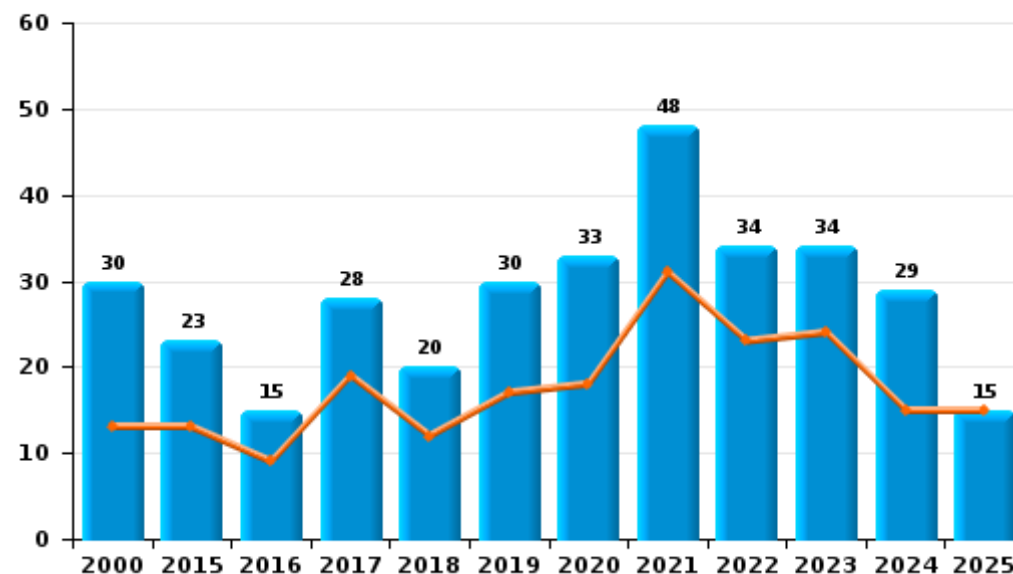
	2000	2015	2016	2017	2018	2019	2020	2021	2022	2023	2024	2025
Vandalisme	300	391	329	306	346	349	334	376	378	332	283	156
Incendie volontaire	18	13	10	20	11	24	23	36	25	22	22	9
Incendie involontaire	12	10	5	8	9	6	10	12	9	12	7	6
Destruction, dénaturation, dégradation	80	1	2	3	1	1	4	1	1			1
Destruction par explosion volontaire								1				
Total	410	415	346	337	367	380	371	426	413	366	312	172



Vandalisme



Incendie



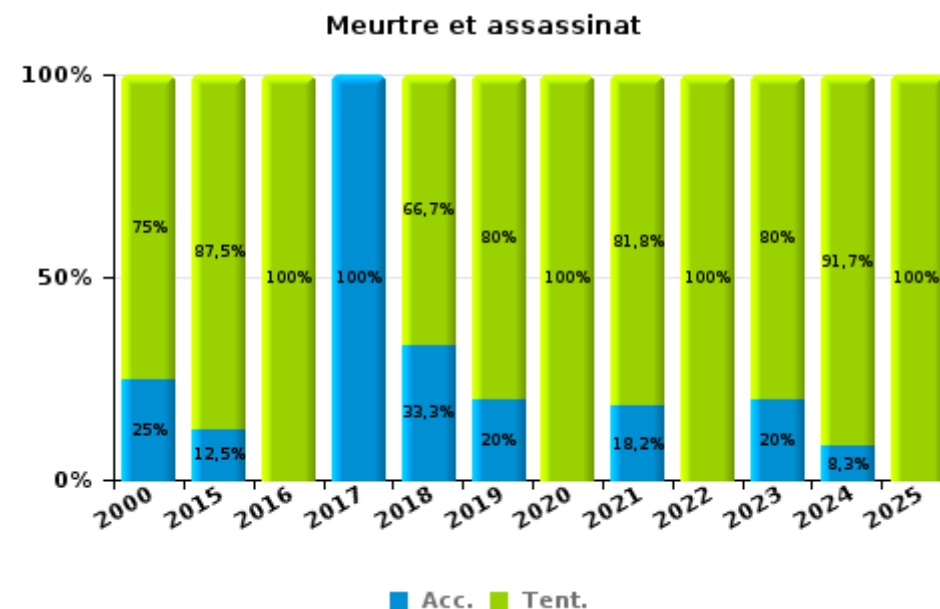
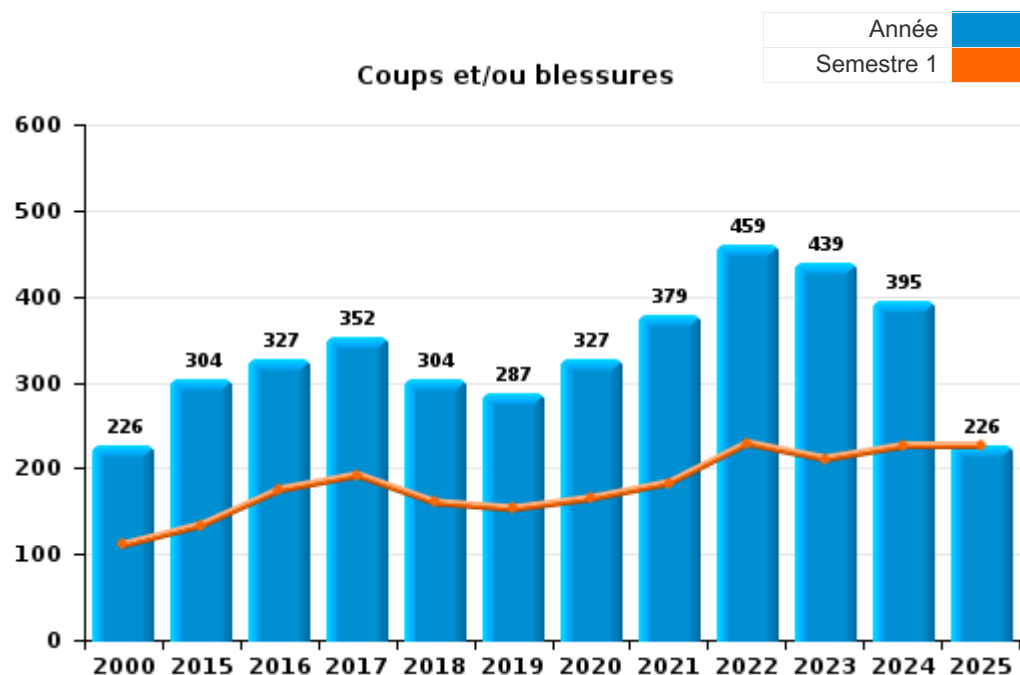
FPF/DGR/DRI/BIPOL - Statistiques policières de criminalité (date de clôture: 31/10/2025)
 Les données pour les années 2001 jusqu'à 2014 ne sont plus publiées mais restent disponibles sur demande auprès du service BIPOL.
 Les données pour 2025 ne concernent que le 1er semestre.



I.3. Catégorie des infractions : Infr. contre l'intégrité physique (top 5 des infractions au niveau national 2024)

VILVOORDE - MACHELEN

	2000	2015	2016	2017	2018	2019	2020	2021	2022	2023	2024	2025
Coups et/ou blessures	226	304	327	352	304	287	327	379	459	439	395	226
Autres	38	19	23	31	22	20	25	23	29	34	41	14
Meurtre et assassinat	4	8	4	1	3	5	1	11	3	10	12	4
Total	268	331	354	384	329	312	353	413	491	483	448	244



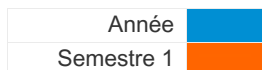
FPF/DGR/DRI/BIPOL - Statistiques policières de criminalité (date de clôture: 31/10/2025)
 Les données pour les années 2001 jusqu'à 2014 ne sont plus publiées mais restent disponibles sur demande auprès du service BIPOL.
 Les données pour 2025 ne concernent que le 1er semestre.



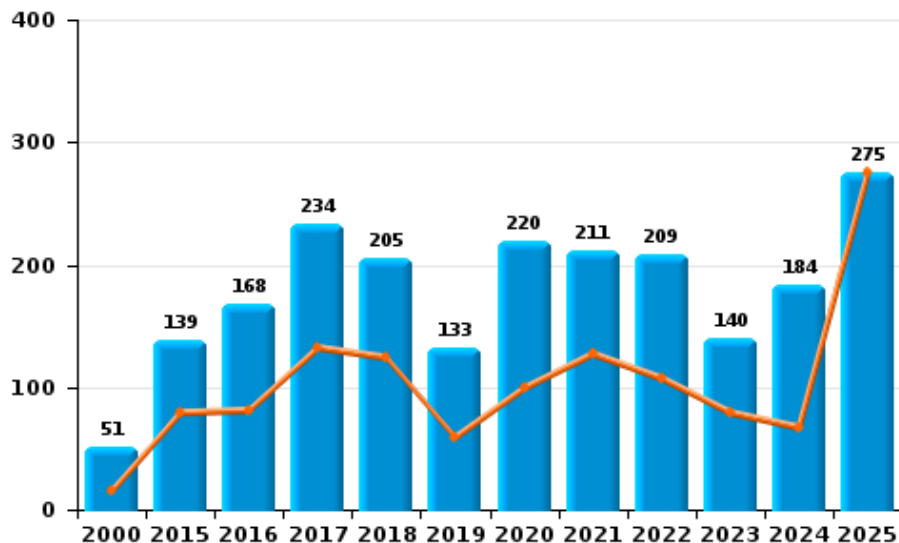
I.4. Catégorie des infractions : Drogues (top 5 des infractions au niveau national 2024)

VILVOORDE - MACHELEN

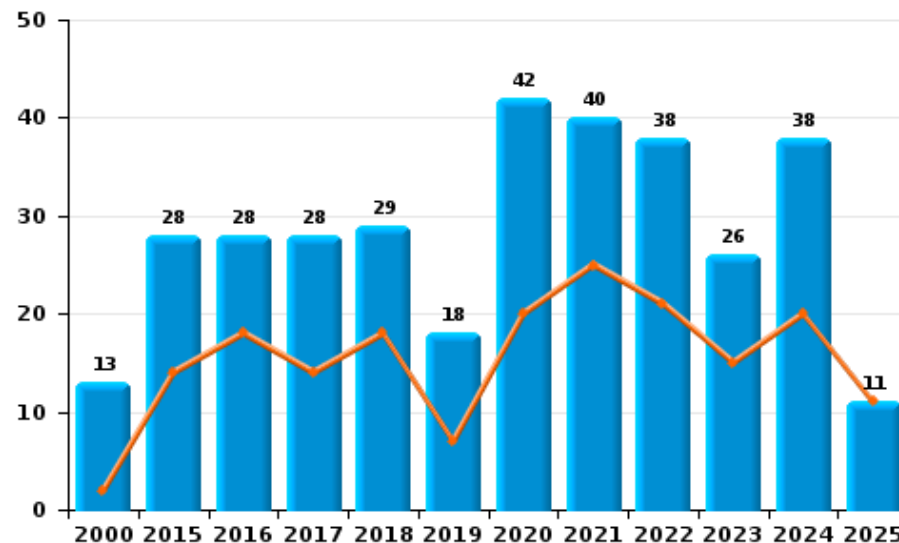
	2000	2015	2016	2017	2018	2019	2020	2021	2022	2023	2024	2025
Détention	51	139	168	234	205	133	220	211	209	140	184	275
Commerce	13	28	28	28	29	18	42	40	38	26	38	11
Usage	92	3	4	1	10	7	7	10	6	10	10	4
Importation et exportation	16	10	2	8	9	7	4	9	12	15	45	18
Fabrication	2	2	6	8	9	3	8	6	9	3	3	4
Autres	2	5	16	5	2		5	4		2	4	1
Protoxyde d'azote (gaz hilarant)											6	15
Total	176	187	224	284	264	168	286	280	274	196	290	328



Détention



Commerce





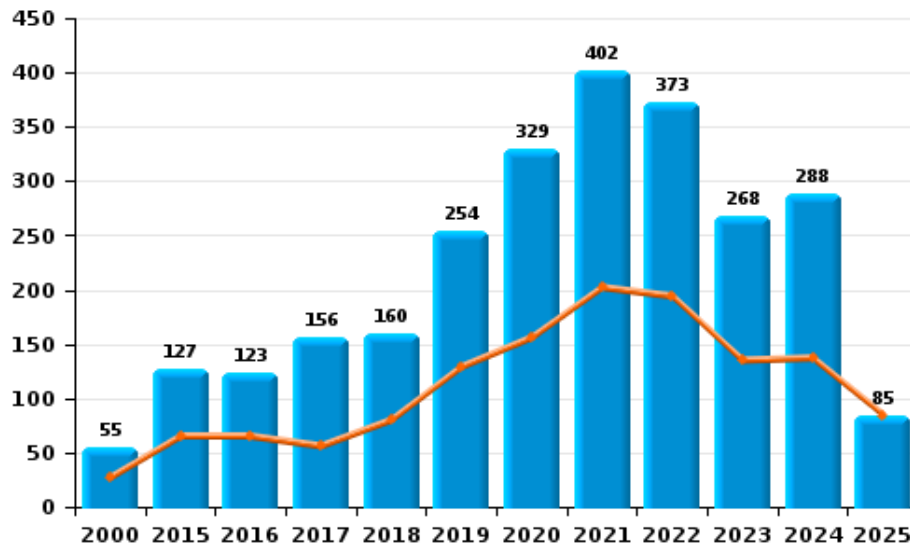
I.5. Catégorie des infractions : Fraude (top 5 des infractions au niveau national 2024)

VILVOORDE - MACHELEN

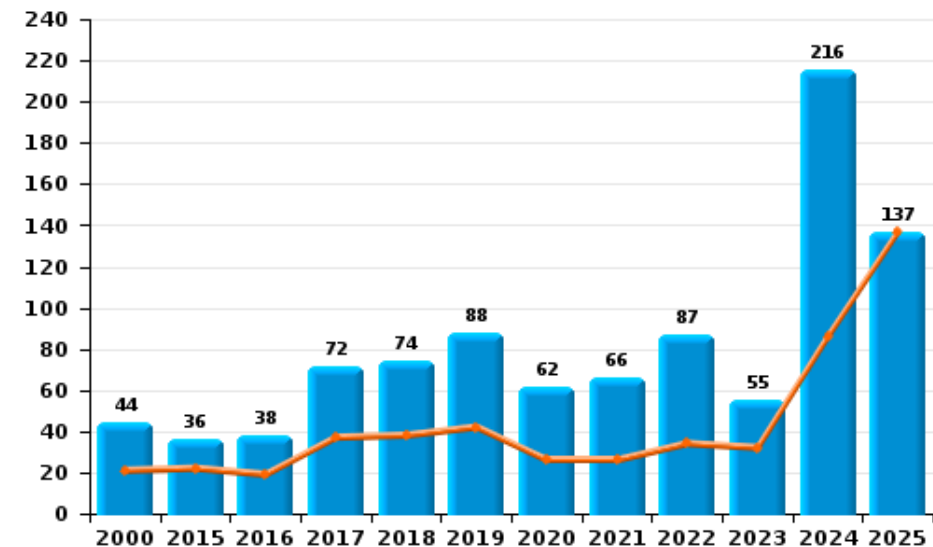
	2000	2015	2016	2017	2018	2019	2020	2021	2022	2023	2024	2025
Abus de confiance et infr. apparentées	44	36	38	72	74	88	62	66	87	55	216	137
Compartiments cachés moyens de transport											2	2
Détournement et destruction frauduleuse	173	30	37	34	31	40	32	24	36	28	25	18
Escroquerie	55	127	123	156	160	254	329	402	373	268	288	85
Fraudes: Autres	30	15	11	8	12	3	10	29	25	41	55	14
Grivèlerie	13	3	9	8	5	7	2	3	8		2	
Infr. liées à l'insolvabilité	2	4	1	3	6	4	4	4	2	1	4	4
Recel	42	13	9	11	3	5	4	8	15	10	6	4
Total	359	228	228	292	291	401	443	536	546	403	598	264

Année ■
Semestre 1 ■

Escroquerie



Abus de confiance et infr. apparentée



STATISTIQUES POLICIERES DE CRIMINALITE

LIEU DE PERPETRATION: ZONE DE POLICE

VILVOORDE - MACHELEN

PARTIE II : FIGURES CRIMINELLES / PHENOMENES



VILVOORDE - MACHELEN

FC Vol moyen de transport

	2000	2015	2016	2017	2018	2019	2020	2021	2022	2023	2024	2025
Vol de voiture	168	57	54	45	58	44	35	48	28	45	38	13
Vol de moto	2	10	8	7	7	7	9	5	9	8	7	3
Carjacking	9		1	1			1		8	2		
Homejacking	8						1					
Vol dans les garages	15	2			1			1				
Vol de vélomoteur	43	12	14	13	4	7	8	7	13	8	7	6
Vol de vélo	164	284	202	179	245	227	161	165	118	133	141	47

FC Cambriolage

	2000	2015	2016	2017	2018	2019	2020	2021	2022	2023	2024	2025
Cambriolage dans habitation	316	389	245	279	258	242	181	268	214	236	199	76
Cambriolage ds entreprise ou commerce	187	93	64	77	86	72	45	52	48	70	46	9
Cambriolage ds service public ou bâtiment administ	31	28	31	18	17	26	17	23	23	19	21	8
Vol au bélier	1	1			1				1			1
Cambriolage dans bâtiment (total)	529	510	340	373	361	340	243	343	284	325	266	93



FC Vol autre

	2000	2015	2016	2017	2018	2019	2020	2021	2022	2023	2024	2025
Vol à main armée	36	24	25	11	11	16	15	10	19	13	11	7
Vol avec violence sans arme	77	66	57	44	46	52	50	49	76	49	50	23
Vol dans ou sur un véhicule	474	300	275	361	291	335	229	264	256	238	253	119
Vol d'armes et explosifs	11	5	6	3	9	6	5	3	9	2	8	1
Steaming		1	2	1					1			
Arrachage de sac à main	15	5	5	4	3	2	3	2	1	3	1	1
Vol à l'arraché	25	15	21	14	25	17	11	14	12	20	17	6
Vol à la tire	172	80	75	53	78	62	26	39	43	42	37	18
Vol à l'étalage	86	176	193	146	198	221	106	161	179	90	89	29
Vol par ruse	68	35	23	15	26	13	7	16	25	13	13	11
Vol de métaux	7	10	11	11	6	10	7	14	12	12	14	1
Vol sur les chantiers	48	17	52	21	11	16	39	36	34	29	29	9
Home-invasion				2	2		3					1
Vol d'animaux		3	3	5	2	8	4	3	3	1	3	
Vol de cargaison		15	35	58	33	20	34	22	9	8	12	6

Criminalité ICT

	2000	2015	2016	2017	2018	2019	2020	2021	2022	2023	2024	2025
Fraude de cartes de paiements	6	26	20	27	32	35	17	23	48	29	22	8
Phishing			1		4	3	7	2	14	11	22	8
Ransomware				1	1	6	1		1	4	2	
Shouldersurfing		3	4	5		2	1	1				
Skimming		6		3	1	1	1		9	4		



FC Autre

	2000	2015	2016	2017	2018	2019	2020	2021	2022	2023	2024	2025
Violence contre les métiers d'intérêt général	4	15	25	13	13	16	13	14	12	9	13	8
Viol collectif	2				1			1	2	2	2	
Graffiti		24	9	4	5	5	7	4	8	11	5	4
Dégradation de voiture	115	241	223	199	212	229	191	187	184	190	154	81
Rixe au couteau	3	2	1	1	2	1		1	3	2	5	

PH Violence intrafamiliale (VIF)

	2000	2015	2016	2017	2018	2019	2020	2021	2022	2023	2024	2025
VIF: physique, dans le couple	33	112	119	151	118	78	123	122	179	146	129	75
VIF: physique, envers des descendants	5	30	27	21	16	14	19	26	17	29	23	11
VIF: physique, envers d'autres membres	38	20	18	11	16	16	24	32	20	39	36	33
VIF: sexuelle, dans le couple		3		1			4	1			1	
VIF: sexuelle, envers des descendants	1	6	2	4	3		3	4	1			
VIF: sexuelle, envers d'autres membres			1					1				
VIF: psychique, dans le couple	45	34	39	27	34	38	51	92	44	37	40	23
VIF: psychique, envers des descendants		1	12	1		1	2	2		1	1	
VIF: psychique, envers d'autres membres		3	5	1			4	4	3	2	3	2
VIF: économique, dans le couple	4	3	3	3	3	3	3	7	4	2	1	
VIF: économique, envers des descendants	5											
VIF: économique, envers d'autres membres	43	6	6	3	6	1	1	3	8	7	7	3



PH Hormones et dopage

	2000	2015	2016	2017	2018	2019	2020	2021	2022	2023	2024	2025
Dopage humain		1	3	6	5	3	3	1	3	5		
Engraissement illégal		1	1	1			1	1			1	

PH Drogues

	2000	2015	2016	2017	2018	2019	2020	2021	2022	2023	2024	2025
Vente de cocaïne	1	3	3	8	7	2	6	9	3	2	7	4
Import-export de cocaïne		1		1	1	1		1		1		
Production de drogues synthétiques										1		
Import-export de drogues synthétiques	2	2			1				1	3	6	
Vente de drogues synthétiques	1	1	5	1	3	1	2	4	2	1	5	1
Production de cannabis (culture)			2	2	3	2	2	3	4		1	1
Import-export de cannabis en grande quantité					1	2				2	1	1
Vente de cannabis en grande quantité				1	2						1	
Import-export d'héroïne				1	1			1				
Vente-traffic d'héroïne				2	1		1		3	1		

PH Trafic d'armes

	2000	2015	2016	2017	2018	2019	2020	2021	2022	2023	2024	2025
Commerce et production d'arme à feu et mun.		2	1			1	1			1	1	
Commerce et production d'arme non à feu		3	1			1			1	1		

PH Traite des êtres humains

	2000	2015	2016	2017	2018	2019	2020	2021	2022	2023	2024	2025
TEH - exploitation économique	2			2	1		3		1	1	1	
TEH - exploitation sexuelle		3	3	3	1			2	2	2	3	1



PH Violence dans l'espace public

	2000	2015	2016	2017	2018	2019	2020	2021	2022	2023	2024	2025
Violence physique (transport public)	4	10	16	10	13	9	7	14	12	18	10	2
Violence physique (voie publique)	95	105	108	108	97	105	118	112	132	134	103	60
Violence physique (autre endroit public)	12	10	15	11	3	8	15	8	6	12	19	5
Violence physique (endroit accessible au public)	38	47	36	36	42	40	35	41	67	55	49	35
Violence sexuelle (transport public)			1	1	2	3	2		5	1	2	1
Violence sexuelle (voie publique)	14	7	3	12	5	8	8	9	11	9	1	2
Violence sexuelle (autre endroit public)			1		1	1	2	3	3		1	1
Violence sexuelle (endroit accessible au public)	4	3	6	7	6	6	1	5	12	6	4	2
Violence psychique (transport public)	5	10	7	5	10	3	4	17	7	11	8	7
Violence psychique (voie publique)	63	62	51	75	72	86	75	106	116	129	106	77
Violence psychique (autre endroit public)	10	12	13	5	7	10	21	15	20	18	19	16
Violence psychique (endroit accessible au public)	38	43	35	20	25	32	27	42	54	50	46	24
Vol à main armée (transport public)		3							1			1
Vol à main armée (voie publique)	12	6	9	3	2	4	2	3	2	8	5	2
Vol à main armée (autre endroit public)	1		1			1			1	1	1	2
Vol à main armée (endroit accessible au public)	16	10	11	5	6	9	6	7	11	2	4	1
Vol avec violence sans arme (transport public)	4	1	1	3	4	3	3		2	4	5	2
Vol avec violence sans arme (voie publique)	43	28	33	20	19	23	16	13	27	16	12	13
Vol avec violence sans arme (autre endroit public)	7	3	3	4	5	2	2	6	3	5	3	
Vol avec violence sans arme (endr. acces. au pub.)	11	15	12	8	8	11	10	12	17	6	13	3



PH Autre

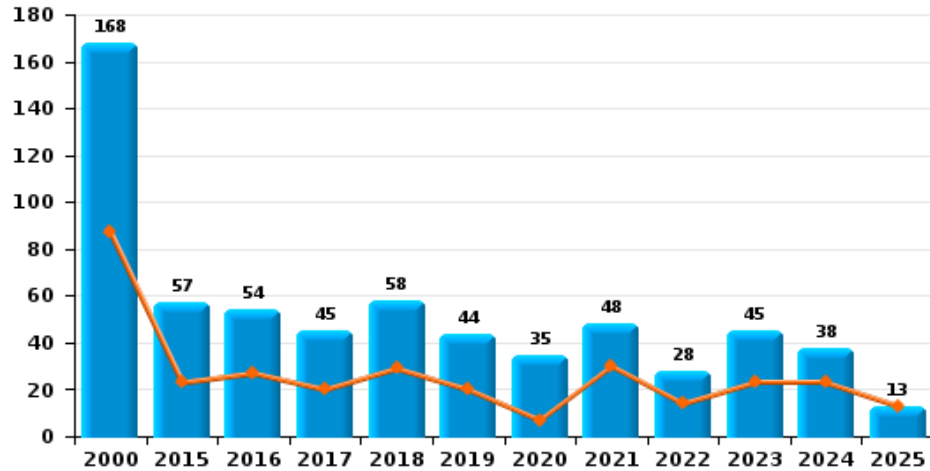
	2000	2015	2016	2017	2018	2019	2020	2021	2022	2023	2024	2025
Faux policiers	1	2		2	12	1		2		3		
Terrorisme, extrémisme et radicalisme		10	18	8	3	1		3		1	3	1
Cyberharcèlement	20	32	31	23	33	38	41	77	68	69	65	41
Fraude à l'identité	16	46	49	48	62	71	49	83	116	90	81	28



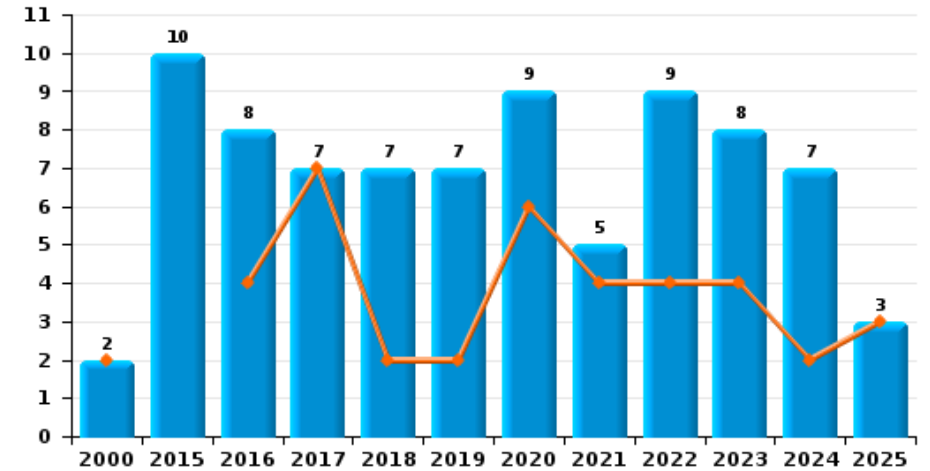
VILVOORDE - MACHELEN

Année ■
Semestre 1 ■

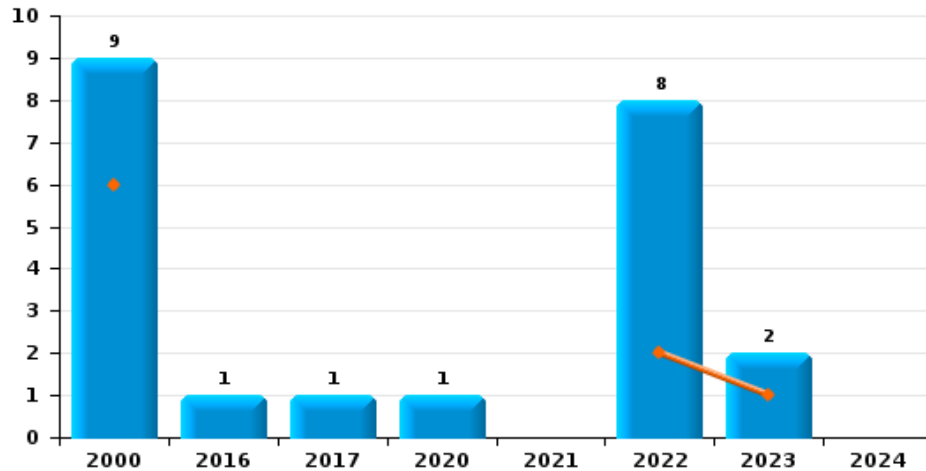
Vol de voiture



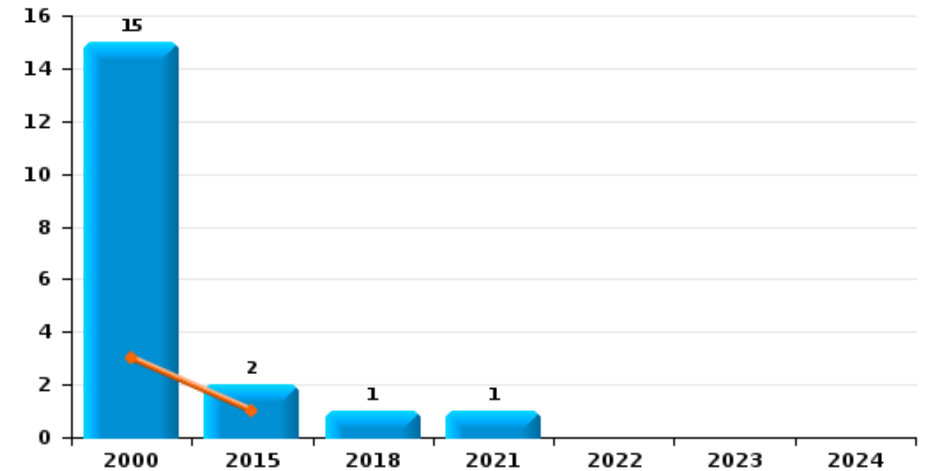
Vol de moto



Carjacking



Vol dans les garages

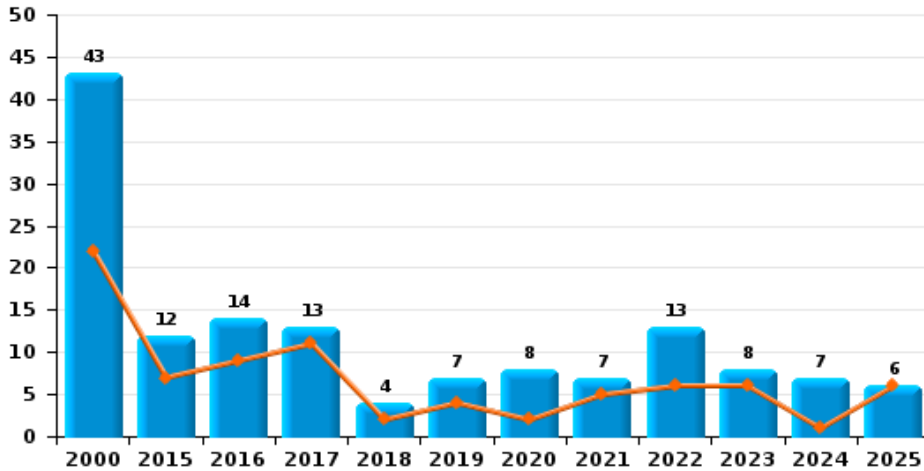




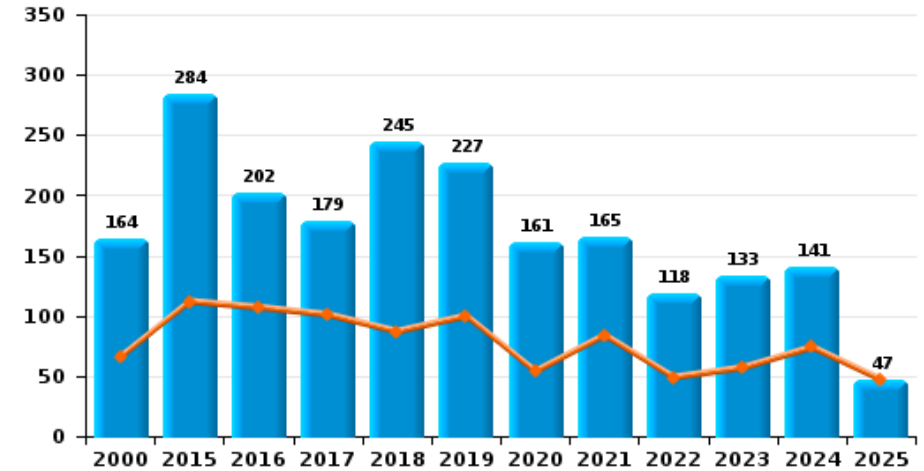
VILVOORDE - MACHELEN

Année	■
Semestre 1	■

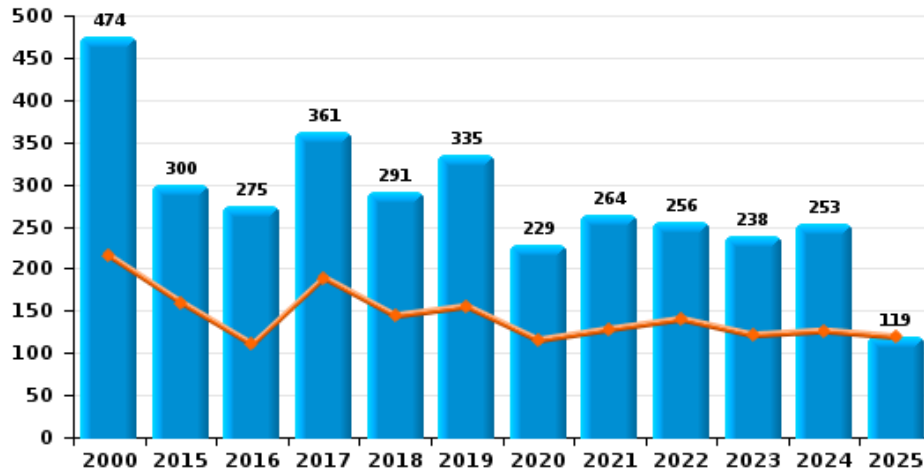
Vol de vélomoteur



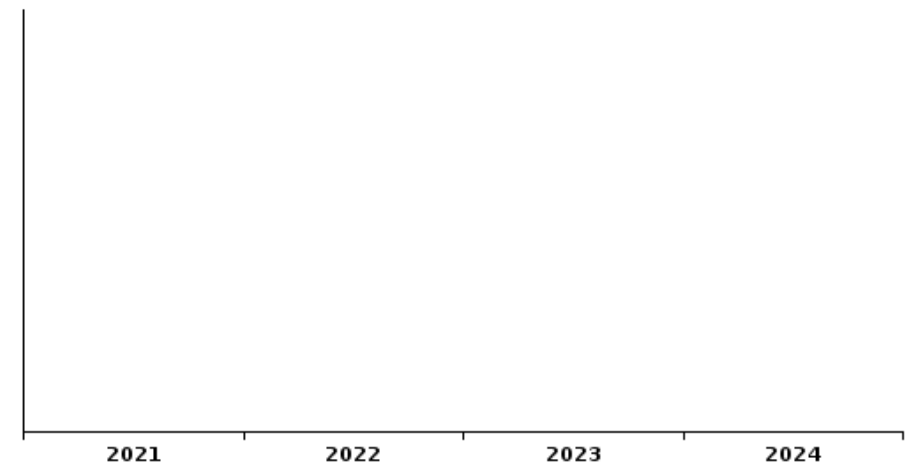
Vol de vélo



Vol dans ou sur un véhicule



Sacjacking dans une voiture

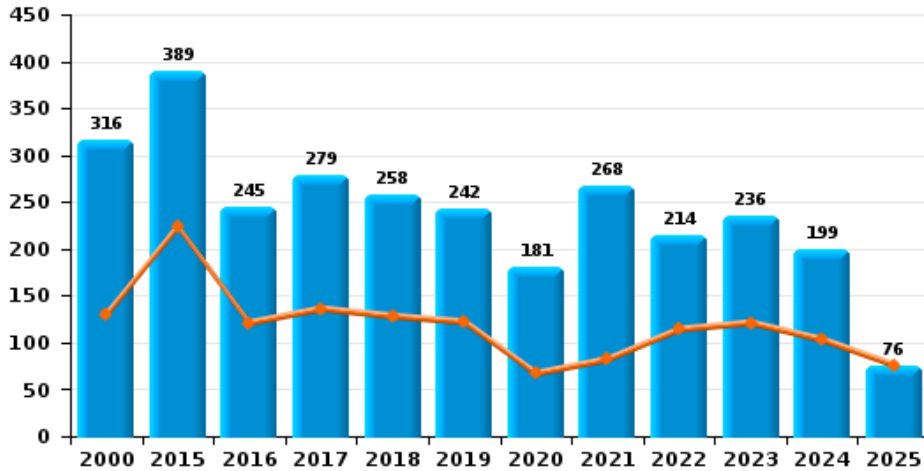




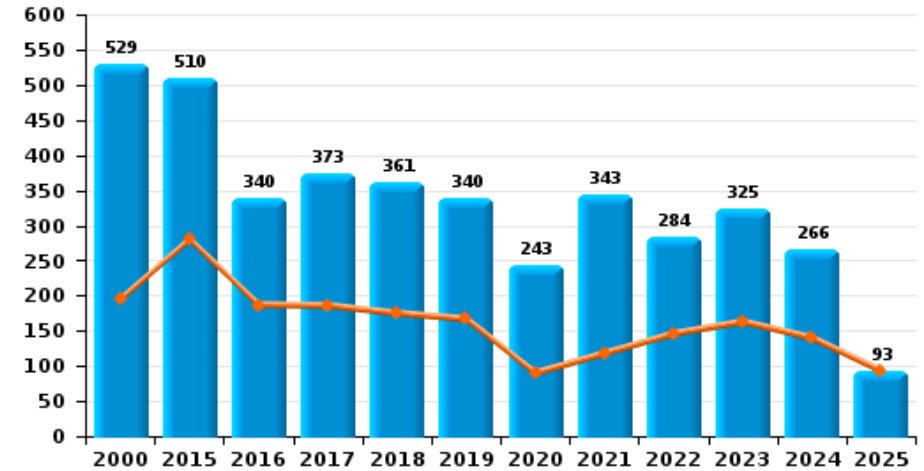
VILVOORDE - MACHELEN

Année ■
Semestre 1 ■

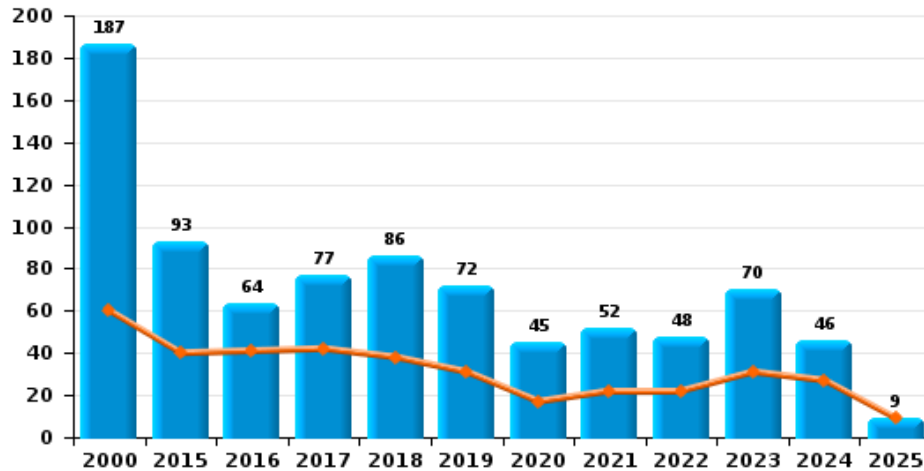
Cambriolage dans habitation



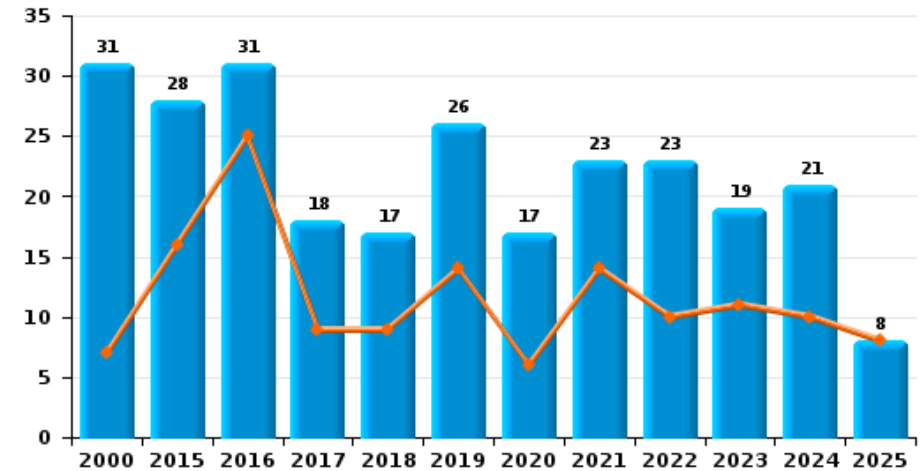
Cambriolage dans bâtiment (total)



Cambriolage ds entreprise ou commerce



Cambriolage ds service public ou bâtiment administ

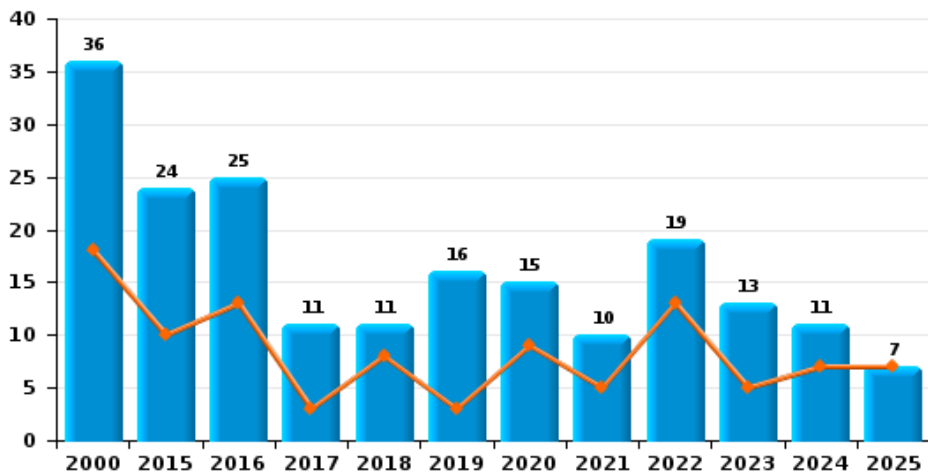




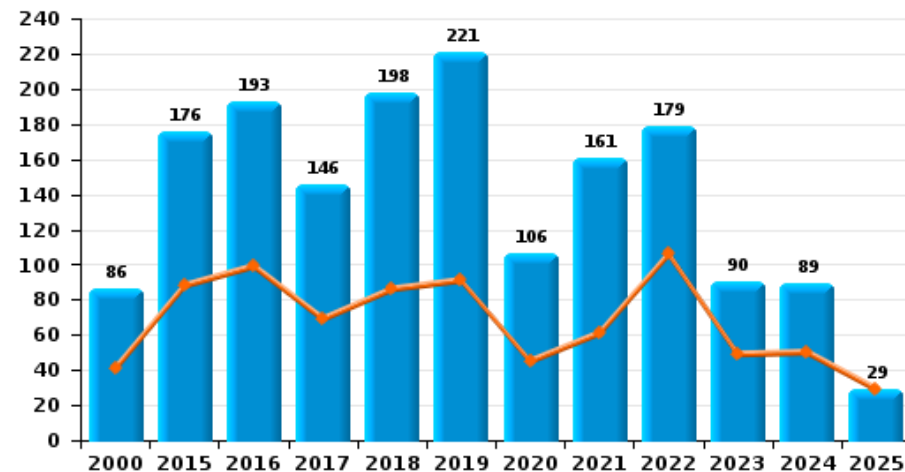
VILVOORDE - MACHELEN

Année ■
Semestre 1 ■

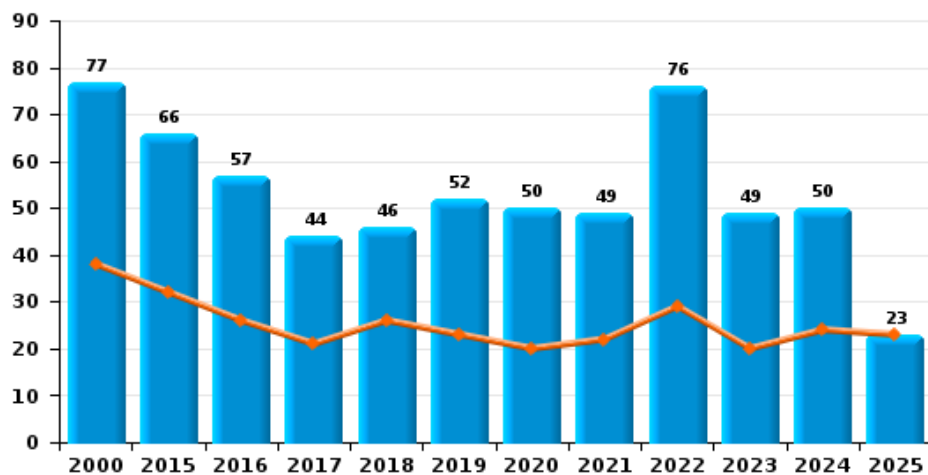
Vol à main armée



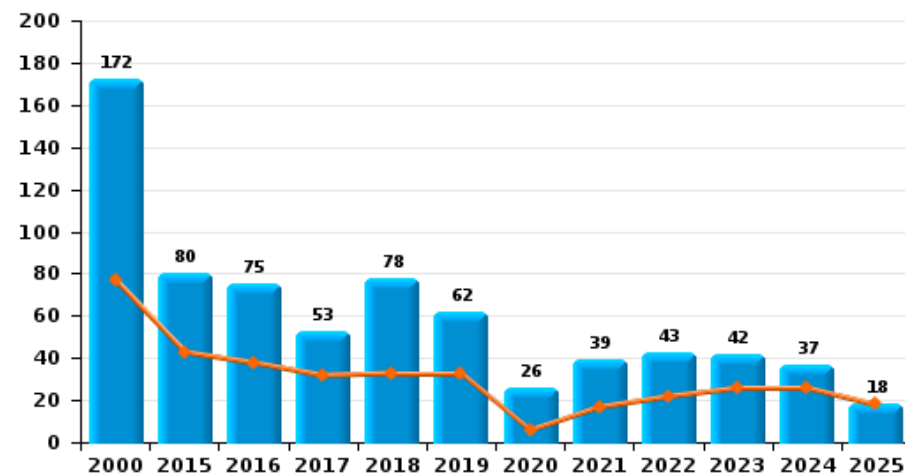
Vol à l'étalage



Vol avec violence sans arme



Vol à la tire





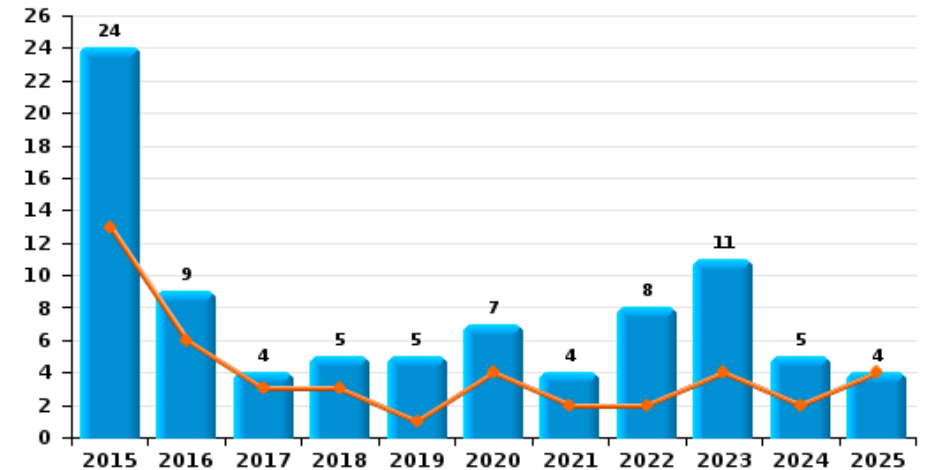
VILVOORDE - MACHELEN

Année	■
Semestre 1	■

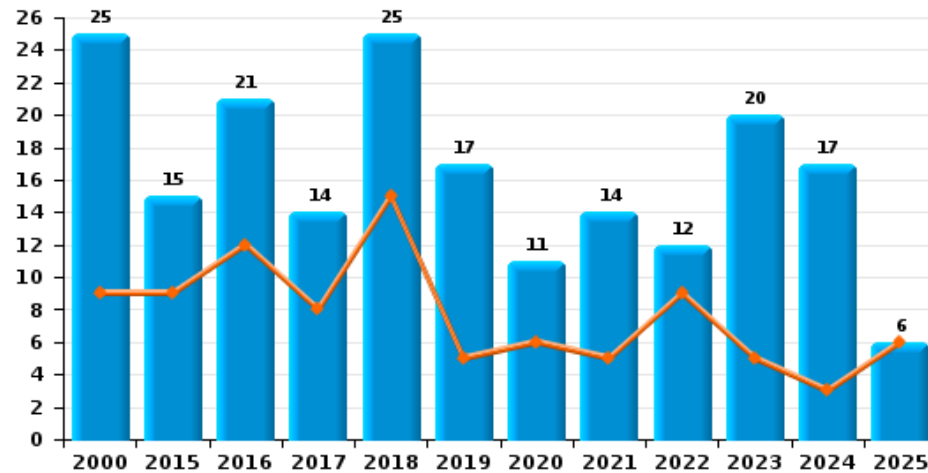
Arrachage de sac à main



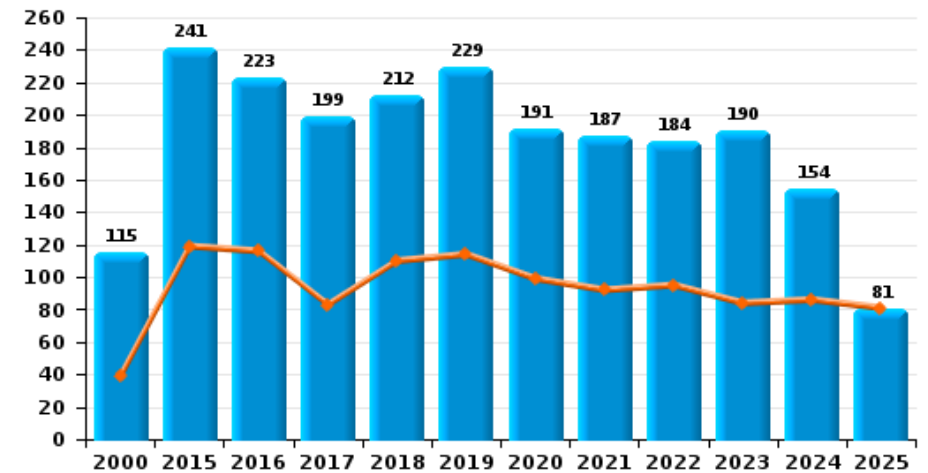
Graffiti



Vol à l'arraché



Dégradation de voiture





VILVOORDE - MACHELEN

FC Vol moyen de transport

		2000	2015	2016	2017	2018	2019	2020	2021	2022	2023	2024	2025
Vol de voiture	Trim 1	39	8	15	14	13	12	4	10	8	5	12	5
	Trim 2	48	15	12	6	16	8	3	20	6	18	11	8
	Trim 3	41	11	7	12	18	11	15	11	5	11	7	
	Trim 4	40	23	20	13	11	13	13	7	9	11	8	
	Total	168	57	54	45	58	44	35	48	28	45	38	13
Vol de moto	Trim 1	2				2	1	3	2	2	1	1	
	Trim 2			4	7		1	3	2	2	3	1	3
	Trim 3		10	1		3	2	3	1	1	3	2	
	Trim 4			3		2	3			4	1	3	
	Total	2	10	8	7	7	7	9	5	9	8	7	3
Carjacking	Trim 1	4								1			
	Trim 2	2								1	1		
	Trim 3	1		1	1			1		1	1		
	Trim 4	2								5			
	Total	9		1	1			1		8	2		
Homejacking	Trim 1	3											
	Trim 2	2											
	Trim 3	2						1					
	Trim 4	1											
	Total	8						1					
Vol dans les garages	Trim 1	2											
	Trim 2	1	1										
	Trim 3	5											
	Trim 4	7	1			1			1				
	Total	15	2			1			1				



FC Vol moyen de transport

		2000	2015	2016	2017	2018	2019	2020	2021	2022	2023	2024	2025
Vol de vélomoteur	Trim 1	11	2	1	2		2	1	2	1	1		3
	Trim 2	11	5	8	9	2	2	1	3	5	5	1	3
	Trim 3	8	3	3	2	2	3	3	1	1	1	4	
	Trim 4	13	2	2				3	1	6	1	2	
	Total	43	12	14	13	4	7	8	7	13	8	7	6
Vol de vélo	Trim 1	22	44	47	46	51	34	21	20	22	18	35	17
	Trim 2	44	68	60	55	36	66	33	64	27	39	39	30
	Trim 3	65	95	56	38	75	78	61	45	44	41	34	
	Trim 4	33	77	39	40	83	49	46	36	25	35	33	
	Total	164	284	202	179	245	227	161	165	118	133	141	47



FC Cambriolage

		2000	2015	2016	2017	2018	2019	2020	2021	2022	2023	2024	2025
Cambriolage dans habitation	Trim 1	77	120	80	70	83	73	34	54	74	58	56	42
	Trim 2	53	104	41	66	45	49	33	28	40	63	47	34
	Trim 3	71	85	53	50	49	46	50	53	36	61	50	
	Trim 4	115	80	71	93	81	74	64	133	64	54	46	
	Total	316	389	245	279	258	242	181	268	214	236	199	76
Cambriolage ds entreprise ou commerce	Trim 1	32	20	14	18	20	19	14	7	9	23	19	4
	Trim 2	28	20	27	24	18	12	3	15	13	8	8	5
	Trim 3	54	29	12	14	22	10	18	19	8	18	8	
	Trim 4	73	24	11	21	26	31	10	11	18	21	11	
	Total	187	93	64	77	86	72	45	52	48	70	46	9
Cambriolage ds service public ou bâtiment administ	Trim 1	4	10	17	4	6	5	5	12	5	4	4	4
	Trim 2	3	6	8	5	3	9	1	2	5	7	6	4
	Trim 3	10	4	4	5	6	1	3	6	4	1	3	
	Trim 4	14	8	2	4	2	11	8	3	9	7	8	
	Total	31	28	31	18	17	26	17	23	23	19	21	8
Vol au bélier	Trim 2												1
	Trim 3									1			
	Trim 4	1	1			1							
	Total	1	1			1				1			1
Cambriolage dans bâtiment (total)	Trim 1	111	150	111	91	109	97	53	73	88	85	79	50
	Trim 2	84	130	76	95	66	70	37	45	58	78	61	43
	Trim 3	134	118	69	69	77	57	71	78	48	80	61	
	Trim 4	200	112	84	118	109	116	82	147	90	82	65	
	Total	529	510	340	373	361	340	243	343	284	325	266	93



FC Vol autre

		2000	2015	2016	2017	2018	2019	2020	2021	2022	2023	2024	2025
Vol à main armée	Trim 1	8	3	6	1	6	2	7	3	9	4	2	3
	Trim 2	10	7	7	2	2	1	2	2	4	1	5	4
	Trim 3	7	5	6	5	2	4	3	2	4	3	2	
	Trim 4	11	9	6	3	1	9	3	3	2	5	2	
	Total	36	24	25	11	11	16	15	10	19	13	11	7
Vol avec violence sans arme	Trim 1	18	12	10	6	5	10	18	12	12	10	12	11
	Trim 2	20	20	16	15	21	13	2	10	17	10	12	12
	Trim 3	14	23	15	12	9	15	14	11	30	15	13	
	Trim 4	25	11	16	11	11	14	16	16	17	14	13	
	Total	77	66	57	44	46	52	50	49	76	49	50	23
Vol dans ou sur un véhicule	Trim 1	101	80	51	82	94	75	61	58	77	69	49	65
	Trim 2	114	80	59	107	50	80	54	70	63	52	77	54
	Trim 3	99	63	67	81	60	95	81	68	52	64	69	
	Trim 4	160	77	98	91	87	85	33	68	64	53	58	
	Total	474	300	275	361	291	335	229	264	256	238	253	119
Vol d'armes et explosifs	Trim 1	2	1	2	1	1	2	1	2	3	1	3	1
	Trim 2	1	2	1		2	1			2		2	
	Trim 3	2	2	1	1	4	3	2	1	2	1	1	
	Trim 4	6		2	1	2		2		2		2	
	Total	11	5	6	3	9	6	5	3	9	2	8	1
Steaming	Trim 2		1		1								
	Trim 3									1			
	Trim 4			2									
	Total		1	2	1					1			



FC Vol autre

		2000	2015	2016	2017	2018	2019	2020	2021	2022	2023	2024	2025
Arrachage de sac à main	Trim 1	4	3	1				2			1		
	Trim 2	1		1	1	2							1
	Trim 3	1		2	2			1	1				
	Trim 4	9	2	1	1	1	2		1	1	2	1	
	Total	15	5	5	4	3	2	3	2	1	3	1	1
Vol à l'arraché	Trim 1	5	6	6	1	3	3	5	4	2	1	2	3
	Trim 2	4	3	6	7	12	2	1	1	7	4	1	3
	Trim 3	4	2	4	4	3	6	3	4	2	7	6	
	Trim 4	12	4	5	2	7	6	2	5	1	8	8	
	Total	25	15	21	14	25	17	11	14	12	20	17	6
Vol à la tire	Trim 1	44	20	24	11	16	16	1	9	7	11	9	10
	Trim 2	33	23	14	21	17	17	5	8	15	15	17	8
	Trim 3	28	23	21	6	22	19	11	12	11	10	4	
	Trim 4	67	14	16	15	23	10	9	10	10	6	7	
	Total	172	80	75	53	78	62	26	39	43	42	37	18
Vol à l'étalage	Trim 1	29	42	57	36	50	50	33	29	65	28	20	15
	Trim 2	12	46	42	33	36	41	12	32	41	21	30	14
	Trim 3	17	46	48	31	44	57	39	42	32	23	15	
	Trim 4	28	42	46	46	68	73	22	58	41	18	24	
	Total	86	176	193	146	198	221	106	161	179	90	89	29
Vol par ruse	Trim 1	15	9	3	3	1	2	2	6	8	3	2	4
	Trim 2	21	9	8	2	9	2	1		7	6	2	7
	Trim 3	10	6	4	6	9	6	1	3	4	4	3	
	Trim 4	22	11	8	4	7	3	3	7	6		6	
	Total	68	35	23	15	26	13	7	16	25	13	13	11



FC Vol autre

		2000	2015	2016	2017	2018	2019	2020	2021	2022	2023	2024	2025
Vol de métaux	Trim 1	3	2	5	1		5	2	3	2	4	2	
	Trim 2	2	2	2	5		1	1	6	5	3	1	1
	Trim 3	1	2	1	5	3	1	4	3	1	4	5	
	Trim 4	1	4	3		3	3		2	4	1	6	
	Total	7	10	11	11	6	10	7	14	12	12	14	1
Vol sur les chantiers	Trim 1	6	5	20	12	2	4	5	8	5	10	10	3
	Trim 2	14	1	20	4	5	2	8	11	13	4	4	6
	Trim 3	11	2	3	1	2	6	9	9	6	4	3	
	Trim 4	17	9	9	4	2	4	17	8	10	11	12	
	Total	48	17	52	21	11	16	39	36	34	29	29	9
Home-invasion	Trim 1					1		2					
	Trim 2				2	1							1
	Trim 3							1					
	Total				2	2		3					1
Vol d'animaux	Trim 1							2	1				
	Trim 2						3	2	1	2	1	1	
	Trim 3		1	3	5	1	2			1		1	
	Trim 4		2			1	3		1			1	
	Total		3	3	5	2	8	4	3	3	1	3	
Vol de cargaison	Trim 1		4	2	20	7	6	6	15		4	1	4
	Trim 2		3	3	17	2	4	14	3	3	1	1	2
	Trim 3		3	11	10	6	4	13	1	3		5	
	Trim 4		5	19	11	18	6	1	3	3	3	5	
	Total		15	35	58	33	20	34	22	9	8	12	6



Criminalité ICT

		2000	2015	2016	2017	2018	2019	2020	2021	2022	2023	2024	2025
Fraude de cartes de paiements	Trim 1	4	9	6	9	11	6	8	5	6	17	2	8
	Trim 2		5	5	3	6	6	3	4	13	5	6	
	Trim 3		3	3	7	9	14	3	6	15	3	5	
	Trim 4	2	9	6	8	6	9	3	8	14	4	9	
Total		6	26	20	27	32	35	17	23	48	29	22	8
Phishing	Trim 1						1	2		3	6	5	8
	Trim 2						1	2		1	2	6	
	Trim 3			1	1			2		4	1	6	
	Trim 4				3	1	1	2	6	2	5		
Total				1	4	3	7	2	14	11	22		8
Ransomware	Trim 1				1	1	1			2	1		
	Trim 2					5					1		
	Trim 3			1					1				
	Trim 4									2			
Total				1	1	6	1	1	1	4	2		
Shouldersurfing	Trim 1		1	1	1		1	1	1				
	Trim 2			1	1								
	Trim 3		2				1						
	Trim 4			2	3								
Total			3	4	5		2	1	1				
Skimming	Trim 1				1						4		
	Trim 2					1				3			
	Trim 3			2						1			
	Trim 4		6	1			1			5			
Total			6	3	1	1	1	1		9	4		



FC Autre

		2000	2015	2016	2017	2018	2019	2020	2021	2022	2023	2024	2025
Violence contre les métiers d'intérêt général	Trim 1		4	4	3	6	3	6	5	1	2	6	3
	Trim 2	2	4	8	2	1	7	2	2	2	2	3	5
	Trim 3		4	10	6	3	5	1	3	5	4	3	
	Trim 4	2	3	3	2	3	1	4	4	4	1	1	
	Total	4	15	25	13	13	16	13	14	12	9	13	8
Viol collectif	Trim 1	1								1	1	1	
	Trim 2								1			1	
	Trim 3									1			
	Trim 4	1			1						1		
	Total	2				1			1	2	2	2	
Graffiti	Trim 1		10	4	1	2		3	1	1	1	1	3
	Trim 2		3	2	2	1	1	1	1	1	3	1	1
	Trim 3		5	1		1	2	3	2	3	5	1	
	Trim 4		6	2	1	1	2			3	2	2	
	Total		24	9	4	5	5	7	4	8	11	5	4
Dégradation de voiture	Trim 1	2	68	57	49	46	52	47	42	43	43	50	45
	Trim 2	37	51	59	34	64	62	52	50	52	41	36	36
	Trim 3	31	61	57	53	50	50	49	48	51	65	33	
	Trim 4	45	61	50	63	52	65	43	47	38	41	35	
	Total	115	241	223	199	212	229	191	187	184	190	154	81
Rixe au couteau	Trim 1									2	1	1	
	Trim 2	1	2	1	1	2					1	2	
	Trim 3								1			1	
	Trim 4	2					1			1		1	
	Total	3	2	1	1	2	1		1	3	2	5	



PH Violence intrafamiliale (VIF)

		2000	2015	2016	2017	2018	2019	2020	2021	2022	2023	2024	2025
VIF: physique, dans le couple	Trim 1	9	26	32	36	25	14	30	25	44	43	39	38
	Trim 2	7	28	33	53	41	22	30	37	48	35	42	37
	Trim 3	10	35	28	27	25	20	31	27	49	37	27	
	Trim 4	7	23	26	35	27	22	32	33	38	31	21	
	Total	33	112	119	151	118	78	123	122	179	146	129	75
VIF: physique, envers des descendants	Trim 1	1	6	6	3	1	4	2	6	2	4	8	5
	Trim 2	3	6	10	4	7	5	6	9	3	9	7	6
	Trim 3		10	3	8	4	4	6	6	7	8	2	
	Trim 4	1	8	8	6	4	1	5	5	5	8	6	
	Total	5	30	27	21	16	14	19	26	17	29	23	11
VIF: physique, envers d'autres membres	Trim 1	11	5	7	2	2	4	5	9	8	8	6	16
	Trim 2	9	4	2	3	1	5	4	6	4	8	14	17
	Trim 3	11	6	5	6	8	5	9	6	4	13	8	
	Trim 4	7	5	4		5	2	6	11	4	10	8	
	Total	38	20	18	11	16	16	24	32	20	39	36	33
VIF: sexuelle, dans le couple	Trim 1								1				
	Trim 3		2		1			2					
	Trim 4		1					2				1	
	Total		3		1			4	1			1	
VIF: sexuelle, envers des descendants	Trim 1		1	1	2				2				
	Trim 2				1			1	1				
	Trim 3		2			2			1				
	Trim 4	1	3	1	1	1		2		1			
	Total	1	6	2	4	3		3	4	1			



PH Violence intrafamiliale (VIF)

		2000	2015	2016	2017	2018	2019	2020	2021	2022	2023	2024	2025
VIF: sexuelle, envers d'autres membres	Trim 1			1									
	Trim 3								1				
	Total			1					1				
VIF: psychique, dans le couple	Trim 1	13	8	12	6	10	5	13	21	12	13	11	9
	Trim 2	10	5	9	6	9	9	9	27	10	7	8	14
	Trim 3	12	10	7	8	11	11	17	16	10	12	11	
	Trim 4	10	11	11	7	4	13	12	28	12	5	10	
	Total	45	34	39	27	34	38	51	92	44	37	40	23
VIF: psychique, envers des descendants	Trim 1			5			1				1		
	Trim 2			1				2	1				
	Trim 3			4					1				
	Trim 4		1	2	1							1	
	Total		1	12	1		1	2	2		1	1	
VIF: psychique, envers d'autres membres	Trim 1		1	3					2			1	
	Trim 2			1				3	2		2		2
	Trim 3		1		1					3		2	
	Trim 4		1	1				1					
	Total		3	5	1			4	4	3	2	3	2
VIF: économique, dans le couple	Trim 1	2		2					1	1		1	
	Trim 2	1			1	1	2	1	1				
	Trim 3			1	1	2	1	1	1	2	2		
	Trim 4	1	3		1			1	4	1			
	Total	4	3	3	3	3	3	3	7	4	2	1	
VIF: économique, envers des descendants	Trim 1	1											
	Trim 3	1											
	Trim 4	3											
	Total	5											



PH Violence intrafamiliale (VIF)

		2000	2015	2016	2017	2018	2019	2020	2021	2022	2023	2024	2025
VIF: économique, envers d'autres membres	Trim 1	14	3	2	1	1				3	3	1	3
	Trim 2	8	1	2		1				3	1	2	
	Trim 3	12	2	1		2	1	1		1	2	3	
	Trim 4	9		1	2	2			3	1	1	1	
Total		43	6	6	3	6	1	1	3	8	7	7	3



PH Hormones et dopage

		2000	2015	2016	2017	2018	2019	2020	2021	2022	2023	2024	2025
Dopage humain	Trim 1		1		4	2	1				2		
	Trim 2			1		1				1			
	Trim 3							1		1	1		
	Trim 4			2	2	2	2	2	1	1	2		
Total			1	3	6	5	3	3	1	3	5		
Engraissement illégal	Trim 3			1	1							1	
	Trim 4		1					1	1				
	Total		1	1	1			1	1			1	



PH Drogues

		2000	2015	2016	2017	2018	2019	2020	2021	2022	2023	2024	2025
Vente de cocaïne	Trim 1		2	1	1	2	1	4		1		3	1
	Trim 2			1	2	1		1	3	1		2	3
	Trim 3		1		1	1		1	3	1	2	1	
	Trim 4	1		1	4	3	1		3			1	
	Total	1	3	3	8	7	2	6	9	3	2	7	4
Import-export de cocaïne	Trim 1		1		1	1	1						
	Trim 2										1		
	Trim 3								1				
	Total		1		1	1	1		1		1		
Production de drogues synthétiques	Trim 1										1		
	Total										1		
Import-export de drogues synthétiques	Trim 1	1	2								1	5	
	Trim 2				1								
	Trim 3	1									1		
	Trim 4									1	1	1	
	Total	2	2			1					1	3	6
Vente de drogues synthétiques	Trim 1		1	1		1		1				2	1
	Trim 2			3		1		1	2	1			
	Trim 3			1							1	1	
	Trim 4	1			1	1	1		2	1		2	
	Total	1	1	5	1	3	1	2	4	2	1	5	1
Production de cannabis (culture)	Trim 1				1		1	1		1			1
	Trim 2			1		2	1			2		1	
	Trim 3			1	1				3	1			
	Trim 4					1		1					
	Total			2	2	3	2	2	3	4		1	1



PH Drogues

		2000	2015	2016	2017	2018	2019	2020	2021	2022	2023	2024	2025
Import-export de cannabis en grande quantité	Trim 1					1	2						1
	Trim 2										1		
	Trim 4										1	1	
	Total					1	2				2	1	1
Vente de cannabis en grande quantité	Trim 1				1	1						1	
	Trim 3					1							
	Total				1	2						1	
Import-export d'héroïne	Trim 1					1							
	Trim 3								1				
	Trim 4				1								
	Total				1	1			1				
Vente-traffic d héroïne	Trim 1					1							
	Trim 2							1		3	1		
	Trim 3				1								
	Trim 4				1								
	Total				2	1		1		3	1		



PH Trafic d'armes

		2000	2015	2016	2017	2018	2019	2020	2021	2022	2023	2024	2025
Commerce et production d'arme à feu et mun.	Trim 1						1						
	Trim 2											1	
	Trim 3		2					1					
	Trim 4			1							1		
	Total		2	1			1	1			1	1	
Commerce et production d'arme non à feu	Trim 1		1										
	Trim 2		1										
	Trim 3		1	1			1				1		
	Trim 4									1			
	Total		3	1			1			1	1		



PH Traite des êtres humains

		2000	2015	2016	2017	2018	2019	2020	2021	2022	2023	2024	2025
TEH - exploitation économique	Trim 1	1			1	1		1					
	Trim 2	1											
	Trim 3				1			1			1		
	Trim 4							1		1		1	
Total		2			2	1		3		1	1	1	
TEH - exploitation sexuelle	Trim 1					1					2	1	1
	Trim 2				1				2			2	
	Trim 3		2		2					1			
	Trim 4		1	3						1			
Total			3	3	3	1			2	2	2	3	1



PH Violence dans l'espace public

		2000	2015	2016	2017	2018	2019	2020	2021	2022	2023	2024	2025
Violence physique (transport public)	Trim 1		1	6	2	3	1	4	5	1	4		1
	Trim 2	1	2	6		1	4		6	3	3	4	1
	Trim 3	1	6	2	7	5	1	2		3	4	4	
	Trim 4	2	1	2	1	4	3	1	3	5	7	2	
	Total	4	10	16	10	13	9	7	14	12	18	10	2
Violence physique (voie publique)	Trim 1	19	21	28	32	22	18	29	26	29	34	29	29
	Trim 2	25	25	26	32	27	28	30	35	40	30	34	31
	Trim 3	26	25	29	19	28	30	29	26	32	38	15	
	Trim 4	25	34	25	25	20	29	30	25	31	32	25	
	Total	95	105	108	108	97	105	118	112	132	134	103	60
Violence physique (autre endroit public)	Trim 1	1	1	2		1		2	2	1	1	2	2
	Trim 2	7	2	4	6	1	6	4	4	2	3	9	3
	Trim 3	3	3	5	4	1	2	5	1	1	6	4	
	Trim 4	1	4	4	1			4	1	2	2	4	
	Total	12	10	15	11	3	8	15	8	6	12	19	5
Violence physique (endroit accessible au public)	Trim 1	11	13	5	5	9	13	15	10	11	8	12	18
	Trim 2	8	9	4	9	15	12	4	7	18	11	9	17
	Trim 3	9	8	13	10	10	5	7	13	20	15	10	
	Trim 4	10	17	14	12	8	10	9	11	18	21	18	
	Total	38	47	36	36	42	40	35	41	67	55	49	35
Violence sexuelle (transport public)	Trim 1					1	1						
	Trim 2			1	1		1			3	1	1	1
	Trim 3					1		1		2		1	
	Trim 4						1	1					
	Total			1	1	2	3	2		5	1	2	1



PH Violence dans l'espace public

		2000	2015	2016	2017	2018	2019	2020	2021	2022	2023	2024	2025
Violence sexuelle (voie publique)	Trim 1	3		1	3	1	2	3	1	2	2		1
	Trim 2	4	4		4	2		1	2	1	1		1
	Trim 3	5		1	4	1	4	3	2	5	3	1	
	Trim 4	2	3	1	1	1	2	1	4	3	3		
Total		14	7	3	12	5	8	8	9	11	9	1	2
Violence sexuelle (autre endroit public)	Trim 1							1		1		1	
	Trim 2						1		2				1
	Trim 3			1		1		1		2			
	Trim 4								1				
Total				1		1	1	2	3	3		1	1
Violence sexuelle (endroit accessible au public)	Trim 1	1		3		2	1			2	1	1	1
	Trim 2	1		2	2	2	3			2	2	1	1
	Trim 3	2	2		3	1	1		3	6	2	1	
	Trim 4		1	1	2	1	1	1	2	2	1	1	
Total		4	3	6	7	6	6	1	5	12	6	4	2
Violence psychique (transport public)	Trim 1		2	4	2	3	1	2	4			1	3
	Trim 2	1	2		1	1	1	1	7	1	5	5	4
	Trim 3	4	3	3	2	3			4		1	1	
	Trim 4		3			3	1	1	2	6	5	1	
Total		5	10	7	5	10	3	4	17	7	11	8	7
Violence psychique (voie publique)	Trim 1	13	10	17	19	17	17	13	27	20	35	31	37
	Trim 2	20	20	15	16	19	25	16	31	28	28	27	40
	Trim 3	19	14	12	14	23	27	26	22	33	34	28	
	Trim 4	11	18	7	26	13	17	20	26	35	32	20	
Total		63	62	51	75	72	86	75	106	116	129	106	77



PH Violence dans l'espace public

		2000	2015	2016	2017	2018	2019	2020	2021	2022	2023	2024	2025
Violence psychique (autre endroit public)	Trim 1	2	4			2	2	3	6	2	6	5	9
	Trim 2	3	3	2	2	1	4	10	5	7	5	6	7
	Trim 3	4	2	7	3	3	1	3	4	8	7	4	
	Trim 4	1	3	4		1	3	5		3		4	
	Total	10	12	13	5	7	10	21	15	20	18	19	16
Violence psychique (endroit accessible au public)	Trim 1	15	7	11	7	7	9	8	10	10	14	9	8
	Trim 2	6	10	11	6	3	7	6	5	12	16	14	16
	Trim 3	8	8	6	2	8	11	5	11	8	7	14	
	Trim 4	9	18	7	5	7	5	8	16	24	13	9	
	Total	38	43	35	20	25	32	27	42	54	50	46	24
Vol à main armée (transport public)	Trim 1									1			1
	Trim 4		3										
	Total		3							1			1
Vol à main armée (voie publique)	Trim 1	5	1	1	1		1	2		1	2	1	
	Trim 2	3	2	2		1			1	1	1	2	2
	Trim 3	1		3	2	1	1		1		2	1	
	Trim 4	3	3	3			2		1		3	1	
	Total	12	6	9	3	2	4	2	3	2	8	5	2
Vol à main armée (autre endroit public)	Trim 1												2
	Trim 2	1		1						1			
	Trim 3						1				1	1	
	Total	1		1			1			1	1	1	2
Vol à main armée (endroit accessible au public)	Trim 1	1	2	5		5	1	3	3	4	1		
	Trim 2	4	3	3			1	1	1	2		3	1
	Trim 3	4	4	2	2	1	1		1	3			
	Trim 4	7	1	1	3		6	2	2	2	1	1	
	Total	16	10	11	5	6	9	6	7	11	2	4	1



PH Violence dans l'espace public

		2000	2015	2016	2017	2018	2019	2020	2021	2022	2023	2024	2025
Vol avec violence sans arme (transport public)	Trim 1	1			1	1	2	1			2	1	
	Trim 2	2			1	2					1	1	2
	Trim 3		1		1	1		1		2	1	2	
	Trim 4	1		1			1	1				1	
Total		4	1	1	3	4	3	3		2	4	5	2
Vol avec violence sans arme (voie publique)	Trim 1	8	6	6	2	3	4	10	4	3	4	1	7
	Trim 2	10	7	10	7	7	5	1	2	8	1	2	6
	Trim 3	8	9	5	5	2	6	3	3	4	4	2	
	Trim 4	17	6	12	6	7	8	2	4	12	7	7	
Total		43	28	33	20	19	23	16	13	27	16	12	13
Vol avec violence sans arme (autre endroit public)	Trim 1	1	1		1				1	2			
	Trim 2	4	1	1	1	4	1		1			1	
	Trim 3	2		1	2		1	1	2		3	2	
	Trim 4		1	1		1		1	2	1	2		
Total		7	3	3	4	5	2	2	6	3	5	3	
Vol avec violence sans arme (endr. acces. au pub.)	Trim 1	2	3	3		1	3	2	2	2		6	2
	Trim 2	2	7	4	2	4	4		4	4	2	4	1
	Trim 3	2	3	4	3	2	3	3	3	7	2	3	
	Trim 4	5	2	1	3	1	1	5	3	4	2		
Total		11	15	12	8	8	11	10	12	17	6	13	3



PH Autre

		2000	2015	2016	2017	2018	2019	2020	2021	2022	2023	2024	2025
Faux policiers	Trim 1				1						1		
	Trim 2				5	1					1		
	Trim 3	1			3				1				
	Trim 4		2		2	3			1		1		
	Total	1	2		2	12	1		2		3		
Terrorisme, extrémisme et radicalisme	Trim 1		2	3	1		1		2			1	
	Trim 2		2	8	4	1						1	1
	Trim 3		1	4		2			1				
	Trim 4		5	3	3						1	1	
	Total		10	18	8	3	1		3		1	3	1
Cyberharcèlement	Trim 1	1	8	13	5	9	12	10	15	18	16	18	24
	Trim 2	7	6	5	7	11	2	7	15	9	22	12	17
	Trim 3	10	9	8	6	8	14	14	20	19	14	17	
	Trim 4	2	9	5	5	5	10	10	27	22	17	18	
	Total	20	32	31	23	33	38	41	77	68	69	65	41
Fraude à l'identité	Trim 1	3	9	16	13	7	31	10	25	25	31	20	16
	Trim 2	3	11	10	15	14	14	12	17	19	26	20	12
	Trim 3	5	12	10	10	20	12	11	21	41	15	23	
	Trim 4	5	14	13	10	21	14	16	20	31	18	18	
	Total	16	46	49	48	62	71	49	83	116	90	81	28



VILVOORDE - MACHELEN

2024

FC Vol moyen de transport

	Jan	Fév	Mar	Avr	Mai	Juin	Juil	Août	Sep	Oct	Nov	Déc	Total
Vol de voiture	4	5	3	3	1	7	2	2	3	5	2	1	38
Vol de moto	1					1	1		1	1	2		7
Vol de vélomoteur				1			3		1	1	1		7
Vol de vélo	8	19	8	10	20	9	14	9	11	18	5	10	141

FC Cambriolage

	Jan	Fév	Mar	Avr	Mai	Juin	Juil	Août	Sep	Oct	Nov	Déc	Total
Cambriolage dans habitation	14	24	18	16	13	18	19	13	18	15	20	11	199
Cambriolage ds entreprise ou commerce	6	7	6	2	4	2	4	3	1	2	6	3	46
Cambriolage ds service public ou bâtiment administ	1	1	2	2	2	2	2	1		3	1	4	21
Cambriolage dans bâtiment (total)	21	32	26	20	19	22	25	17	19	20	27	18	266



FC Vol autre

	Jan	Fév	Mar	Avr	Mai	Juin	Juil	Août	Sep	Oct	Nov	Déc	Total
Vol à main armée	2			1	1	3			2	2			11
Vol avec violence sans arme	4	1	7	2	3	7	8	4	1	7	4	2	50
Vol dans ou sur un véhicule	16	16	17	14	27	36	32	14	23	19	21	18	253
Vol d'armes et explosifs	1	2			1	1		1			1	1	8
Arrachage de sac à main											1		1
Vol à l'arraché			2			1	2	4		4	4		17
Vol à la tire	3	3	3	2	10	5	1	1	2	4	2	1	37
Vol à l'étalage	2	9	9	2	7	21	9	1	5	7	13	4	89
Vol par ruse	1	1				2		2	1	2	2	2	13
Vol de métaux		1	1	1			2	3		1	4	1	14
Vol sur les chantiers	1	5	4	3		1	2		1	4	6	2	29
Vol d'animaux						1		1		1			3
Vol de cargaison		1				1		4	1	1	4		12

Criminalité ICT

	Jan	Mar	Avr	Mai	Juin	Juil	Août	Sep	Oct	Nov	Déc	Total
Fraude de cartes de paiements	1	1	1	2	3		3	2	4		5	22
Phishing	4	1	3	1	2	3	2	1	2	1	2	22
Ransomware	1			1								2

FC Autre

	Jan	Fév	Mar	Avr	Mai	Juin	Juil	Août	Sep	Oct	Nov	Déc	Total
Violence contre les métiers d'intérêt général	1	2	3	1	1	1	2		1	1			13
Viol collectif			1		1								2
Graffiti			1	1				1		1	1		5
Dégradation de voiture	20	18	12	13	15	8	11	9	13	20	5	10	154
Rixe au couteau		1			1	1		1				1	5



PH Violence intrafamiliale (VIF)

	Jan	Fév	Mar	Avr	Mai	Juin	Juil	Août	Sep	Oct	Nov	Déc	Total
VIF: physique, dans le couple	13	14	12	20	8	14	8	8	11	7	7	7	129
VIF: physique, envers des descendants	2	3	3	3	1	3	2			3	1	2	23
VIF: physique, envers d'autres membres	1	2	3	3	8	3	2	3	3	3	3	2	36
VIF: sexuelle, dans le couple												1	1
VIF: psychique, dans le couple	4	3	4	6	1	1	4	2	5	2	4	4	40
VIF: psychique, envers des descendants											1		1
VIF: psychique, envers d'autres membres	1						1		1				3
VIF: économique, dans le couple	1												1
VIF: économique, envers d'autres membres			1		1	1	2	1				1	7

PH Hormones et dopage

	Juil	Total
Engraissement illégal	1	1

PH Drogues

	Jan	Fév	Mar	Mai	Juin	Août	Sep	Oct	Nov	Déc	Total
Vente de cocaïne		1	2	1	1		1		1		7
Import-export de drogues synthétiques	1	2	2							1	6
Vente de drogues synthétiques		1	1			1		1		1	5
Production de cannabis (culture)					1						1
Import-export de cannabis en grande quantité										1	1
Vente de cannabis en grande quantité	1										1

PH Trafic d'armes

	Juin	Total
Commerce et production d'arme à feu et mun.	1	1



PH Traite des êtres humains

	Mar	Avr	Nov	Total
TEH - exploitation économique			1	1
TEH - exploitation sexuelle	1	2		3

PH Violence dans l'espace public

	Jan	Fév	Mar	Avr	Mai	Juin	Juil	Août	Sep	Oct	Nov	Déc	Total
Violence physique (transport public)					2	2	2	1	1	1	1		10
Violence physique (voie publique)	7	10	12	15	7	12	3	8	4	10	7	8	103
Violence physique (autre endroit public)	1	1		2	3	4	2	1	1	2	2		19
Violence physique (endroit accessible au public)	4	4	4	4	3	2	1	2	7	6	8	4	49
Violence sexuelle (transport public)					1			1					2
Violence sexuelle (voie publique)									1				1
Violence sexuelle (autre endroit public)		1											1
Violence sexuelle (endroit accessible au public)			1			1		1				1	4
Violence psychique (transport public)			1	5			1				1		8
Violence psychique (voie publique)	8	15	8	9	11	7	7	9	12	10	4	6	106
Violence psychique (autre endroit public)	5			1	3	2	2	1	1	1	1	2	19
Violence psychique (endroit accessible au public)	4	1	4	6	3	5	5	1	8		4	5	46
Vol à main armée (voie publique)	1					2			1	1			5
Vol à main armée (autre endroit public)									1				1
Vol à main armée (endroit accessible au public)				1	1	1				1			4
Vol avec violence sans arme (transport public)			1			1	1	1				1	5
Vol avec violence sans arme (voie publique)	1			1		1		2		4	3		12
Vol avec violence sans arme (autre endroit public)						1	1	1					3
Vol avec violence sans arme (endr. acces. au pub.)	3		3	1	2	1	2		1				13



PH Autre

	Jan	Fév	Mar	Avr	Mai	Juin	Juil	Août	Sep	Oct	Nov	Déc	Total
Terrorisme, extrémisme et radicalisme			1	1							1		3
Cyberharcèlement	7	2	9	3	4	5	7	4	6	5	8	5	65
Fraude à l'identité	10	4	6	6	6	8	10	5	8	8	4	6	81



2025

FC Vol moyen de transport

	Jan	Fév	Mar	Avr	Mai	Juin	Total
Vol de voiture	3	1	1	2	3	3	13
Vol de moto				3			3
Vol de vélomoteur			3		1	2	6
Vol de vélo	4	3	10	11	11	8	47

FC Cambriolage

	Jan	Fév	Mar	Avr	Mai	Juin	Total
Cambriolage dans habitation	11	18	13	15	9	10	76
Cambriolage ds entreprise ou commerce		4			3	2	9
Cambriolage ds service public ou bâtiment administ	2	1	1	2	2		8
Vol au bélier					1		1
Cambriolage dans bâtiment (total)	13	23	14	17	14	12	93



FC Vol autre

	Jan	Fév	Mar	Avr	Mai	Juin	Total
Vol à main armée		1	2	2		2	7
Vol avec violence sans arme	2	3	6	6	2	4	23
Vol dans ou sur un véhicule	35	16	14	16	26	12	119
Vol d'armes et explosifs			1				1
Arrachage de sac à main				1			1
Vol à l'arraché	1	2		1	2		6
Vol à la tire		7	3	1	5	2	18
Vol à l'étalage	2	7	6	4	4	6	29
Vol par ruse		3	1	1	2	4	11
Vol de métaux						1	1
Vol sur les chantiers			3		3	3	9
Home-invasion						1	1
Vol de cargaison	3	1				2	6

Criminalité ICT

	Jan	Fév	Mar	Total
Fraude de cartes de paiements	1	3	4	8
Phishing	1	2	5	8

FC Autre

	Jan	Fév	Mar	Avr	Mai	Juin	Total
Violence contre les métiers d'intérêt général	2		1	2	1	2	8
Graffiti	2	1		1			4
Dégradation de voiture	15	13	17	9	17	10	81



PH Violence intrafamiliale (VIF)

	Jan	Fév	Mar	Avr	Mai	Juin	Total
VIF: physique, dans le couple	11	9	18	13	10	14	75
VIF: physique, envers des descendants	2	1	2	1		5	11
VIF: physique, envers d'autres membres	4	4	8	4	7	6	33
VIF: psychique, dans le couple	4	3	2	6	3	5	23
VIF: psychique, envers d'autres membres				1		1	2
VIF: économique, envers d'autres membres	1	1	1				3

PH Drogues

	Jan	Avr	Mai	Juin	Total
Vente de cocaïne	1	1	1	1	4
Vente de drogues synthétiques	1				1
Production de cannabis (culture)	1				1
Import-export de cannabis en grande quantité	1				1

PH Traite des êtres humains

	Jan	Total
TEH - exploitation sexuelle	1	1



PH Violence dans l'espace public

	Jan	Fév	Mar	Avr	Mai	Juin	Total
Violence physique (transport public)		1		1			2
Violence physique (voie publique)	10	5	14	15	9	7	60
Violence physique (autre endroit public)		1	1	2		1	5
Violence physique (endroit accessible au public)	6	7	5	5	9	3	35
Violence sexuelle (transport public)					1		1
Violence sexuelle (voie publique)			1	1			2
Violence sexuelle (autre endroit public)				1			1
Violence sexuelle (endroit accessible au public)	1					1	2
Violence psychique (transport public)		2	1	3	1		7
Violence psychique (voie publique)	8	9	20	7	18	15	77
Violence psychique (autre endroit public)	2	6	1	2	2	3	16
Violence psychique (endroit accessible au public)	1	3	4	7	5	4	24
Vol à main armée (transport public)			1				1
Vol à main armée (voie publique)				1		1	2
Vol à main armée (autre endroit public)		1	1				2
Vol à main armée (endroit accessible au public)						1	1
Vol avec violence sans arme (transport public)				1	1		2
Vol avec violence sans arme (voie publique)	2	1	4	2	1	3	13
Vol avec violence sans arme (endr. acces. au pub.)		1	1	1			3

PH Autre

	Jan	Fév	Mar	Avr	Mai	Juin	Total
Terrorisme, extrémisme et radicalisme					1		1
Cyberharcèlement	10	6	8	8	5	4	41
Fraude à l'identité	6	3	7	7	3	2	28

STATISTIQUES POLICIERES DE CRIMINALITE

LIEU DE PERPETRATION: ZONE DE POLICE

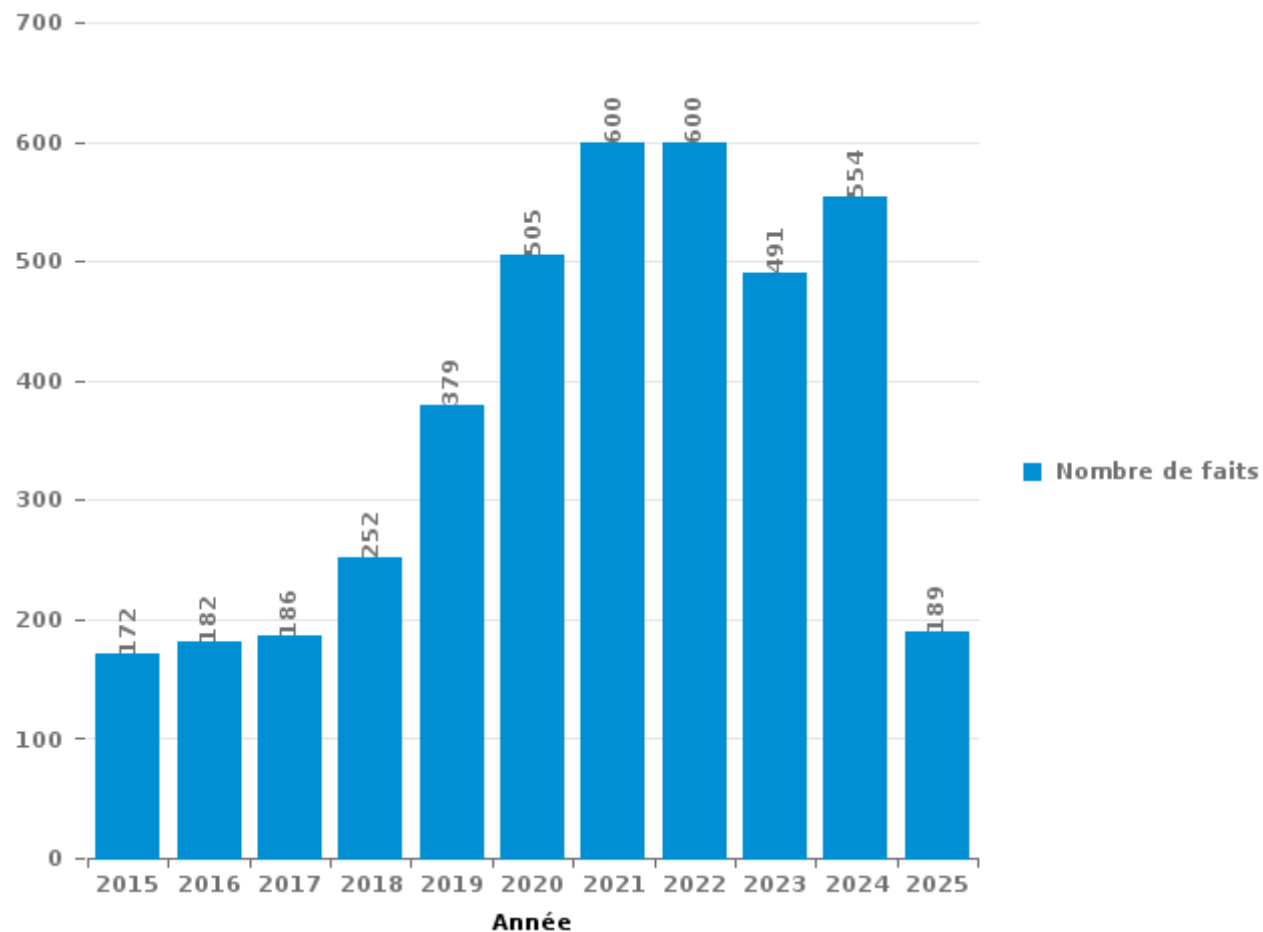
VILVOORDE - MACHELEN

PARTIE III : ICT



VILVOORDE - MACHELEN

Nombre total de délits avec un élément ICT/online, depuis 2015





Criminalité ICT/online au sens strict

Infractions (exhaustif)

	2015	2016	2017	2018	2019	2020	2021	2022	2023	2024	2025
Code pénal social: Infr. contre foi publique en droit pénal social: Faux en informatique		2							3	4	
Criminalité informatique: Faux en informatique:	4	5	4	3	9	6	4	8	21	96	32
Criminalité informatique: Fraude informatique:	57	59	52	84	114	170	180	181	149	209	70
Criminalité informatique: Hacking:	6	8	7	14	14	19	24	25	29	65	21
Criminalité informatique: Sabotage:	3	2	2	2	10	4	4	4	3	8	2
Infr. contre autres valeurs morales et sentiments: Violation de communication par particulier:	2			1		1				2	
Infr. contre l'autorité publique: Refus de coopération (informatique et télécom):									2	1	
Total:	72	76	65	104	147	200	212	218	207	385	125

Figures criminelles (à considérer spécifiquement – ne pas additionner avec d'autres éléments – risque de double comptage!)

	2015	2016	2017	2018	2019	2020	2021	2022	2023	2024	2025
Fraude de cartes de paiements	26	20	27	32	35	17	23	48	29	22	8
Phishing		1		4	3	7	2	14	11	22	8
Ransomware			1	1	6	1		1	4	2	
Shouldersurfing	3	4	5		2	1	1				
Skimming	6		3	1	1	1		9	4		



Criminalité ICT/online au sens large

Infractions (uniquement si code-fait existe)

	2015	2016	2017	2018	2019	2020	2021	2022	2023	2024	2025
Fraude: Escroquerie: Fraude par internet	60	69	95	118	201	289	352	329	234	253	64
Infr. contre autres valeurs morales et sentiments: Cyberlokkung (leurre de mineur par ICT):			1								
Infr. contre la Sécurité de l'Etat: Terrorisme: Diffuser un message qui incite au terrorisme										1	
Infr. contre les mœurs: Grooming (contact par ICT avec mineur < 16 ans):		1	4		1						
Infr. contre les mœurs: Voyeurisme: Diffusion enregistrement nudité ou intimité			1	2	3	3	4				
Total:	60	70	101	120	205	292	356	329	234	254	64

Figures criminelles (à considérer spécifiquement – ne pas additionner avec d'autres éléments – risque de double comptage!)

	2015	2016	2017	2018	2019	2020	2021	2022	2023	2024	2025
Cyberharcèlement	32	31	23	33	38	41	77	68	69	65	41

STATISTIQUES POLICIERES DE CRIMINALITE

LIEU DE PERPETRATION: ZONE DE POLICE

VILVOORDE - MACHELEN

PARTIE IV : DESTINATION LIEU



VILVOORDE - MACHELEN

Vol et extorsion

	2000	2015	2016	2017	2018	2019	2020	2021	2022	2023	2024	2025
Voie publique	441	469	420	426	459	443	304	321	291	274	304	138
Magasin	351	267	282	224	266	294	161	207	230	129	122	37
Habitation: maison	264	355	229	239	219	198	152	226	188	195	162	67
Parking	130	139	117	196	171	166	125	101	90	116	76	42
Entreprise	223	67	68	79	86	70	58	53	47	65	44	12
Habitation: appartement	44	74	49	62	59	49	65	63	60	49	52	24
Horeca	106	74	55	71	67	73	19	22	42	46	38	13
Inconnue	65	45	58	34	47	48	20	50	33	41	54	13
Emplacement de vélo	31	65	49	22	30	56	23	18	27	46	60	43
Station de bus / métro et gare de chemin de fer	38	17	14	26	58	59	30	36	38	21	38	8
Habitation: dépendances	13	34	15	25	27	41	42	66	36	35	24	8
Institution d'enseignement	40	54	43	34	31	32	28	25	21	15	15	10
Chantier	43	17	52	21	11	16	39	36	35	29	29	9
Habitation: garage	23	20	20	29	28	29	39	31	22	35	32	5
Moyen de transport: voiture	185	3	4	3	8	9	9	6	12	8	7	2
Habitation: non précisée	50	15	12	24	25	26	19	16	18	17	19	6
Autre	19	15	20	19	17	15	22	19	24	33	22	14
Habitation: allée	26	21	28	16	25	22	16	16	15	24	19	4
Infrastructure sportive	39	12	11	10	12	15	7	15	16	20	20	6
Culture et loisirs	26	21	12	8	11	14	10	8	11	10	17	6
Service public	21	6	10	13	20	9	9	8	12	11	11	4
Hôpital	13	26	12	9	14	13	7	8	3	4	12	3
Installation militaire	8	5	11	9	9	6	4	7	8	3	16	6
Maison de repos		7	12	6	9	7	8	11	8	9	8	2
Service	12	8	9	6	8	10	8	5	3	4	4	1
Terrain	11	6	10	3	6	9	5	7	8	7	6	
Moyen de transport: train / tram / métro	3	10	4	3	3	9	5	3	9	9	4	1
Arrêt de bus / tram	2	8	2	3	7	4	6	6	2	4	7	4
Banque / institution financière	6	8	7	9	7	3	3	2	3	1	1	
Moyen de transport: autobus / autocar	4	5	4	2	6	7	3	3	6	5	1	4
Station essence	13	5	6	3	6	3	2	3	3	3	1	1
Médecin / dentiste / pharmacien	7	2	6	1	1	7	2	6	5	8	3	
Moyen de transport: camion	23	1		2	4	1	1	5	4	3	2	1
Moyen de transport: autre	6	4	2	2	1	1	6	2	3	2	2	2
Stade	5	8	5	2	3	1	1					1
Aéroport		14	10									
Bâtiment administratif	8	1	4		2	1	2		1		1	
Habitation: autre	2			1	1	2	1	2	3	1	1	3
Edifice religieux / lieu du culte	3	4	1	1			1		1	1		1
Cimetière	1	1		3			2		1	1		1
Guichet automatique	6			1		1			1			1
Eaux intérieures et maritimes	3				1		1					1
Maison de débauche		1		1	1							
Total	2.314	1.914	1.673	1.648	1.766	1.769	1.265	1.413	1.340	1.284	1.234	504

FPF/DGR/DRI/BIPOL - Statistiques policières de criminalité (date de clôture: 31/10/2025)
 Les données pour les années 2001 jusqu'à 2014 ne sont plus publiées mais restent disponibles sur demande auprès du service BIPOL.
 Les données pour 2025 ne concernent que le 1er semestre.



VILVOORDE - MACHELEN

Dégradation de la propriété

	2000	2015	2016	2017	2018	2019	2020	2021	2022	2023	2024	2025
Voie publique	111	201	181	155	177	178	167	164	167	167	131	76
Habitation: résidence principale	51	60	46	40	45	56	55	98	97	57	70	35
Parking	29	41	42	56	55	56	41	42	46	43	42	13
Moyen de transport: voiture	96	3		2	2	1	2					
Horeca	14	6	12	4	10	5	4	9	6	9	5	4
Entreprise	11	6	9	5	10	9	5	10	7	5	6	3
Inconnue	13	8	6	6	7	12	3	8	7	9	5	2
Habitation: non précisée	11	5	2	5	8	8	11	12	8	7	5	3
Institution d'enseignement	7	8	6	5	4	7	6	4	6	5	6	3
Habitation: jardin	5	6	2	3	1	3	14	13	6	8		1
Autre	2	4	1	5	7	8	4	7	4	8	4	3
Habitation: allée	4	7	4	8	6	5	5	6	3	5	2	1
Habitation: garage	9	5	1	5	3	1	7	7	9	6		1
Magasin	3	6	6	3	4	5	3	6	6		6	4
Culture et loisirs	4	2	2	1	3	8	6	2	7	2	5	4
Terrain	2	2	1	3	2	2	7	3	4	3	3	2
Moyen de transport: autre	11	1	1		1		4	4	1	3	2	
Bureau de police	2	2		2	1		3	2	2	1	7	5
Chantier	3	8	2	4	2		1	1	2	1	3	
Habitation: dépendances	1	5	2	3	2	1	2	2	4	2	1	1
Infrastructure sportive	2	4		4	5	1	2	1	4	1		2
Service public	4	6	3	1	1	2	2		3	2		2
Service	3	2	3	1		2	3	3	3	2	2	
Bâtiment administratif	2	1	3	1	2	3	3	1		2		1
Habitation: résidence secondaire		1	1	2		1	1	5	1	5	1	1
Installation militaire	2	3	1	2	1	1	1	2	1	2	1	
Station de bus / métro et gare de chemin de fer	2	1	2	2	1	1	2	2	2	2	2	
Hôpital			1	1	2	2	2	4		2		1
Arrêt de bus / tram	1	2	1	2	1		2	1	2	1		
Banque / institution financière	1	2	2	1	1	1		2				
Stade		2	2	1			1	2			2	
Edifice religieux / lieu du culte	1	2		1	1		2					2
Station essence	1	1	1	1			1		3			1
Eaux intérieures et maritimes				1			1		1		1	1
Emplacement de vélo						1		3		1		
Cimetière	1									3		
Médecin / dentiste / pharmacien					2					2		
Maison de repos	1								1			
Moyen de transport: train / tram / métro		1		1								
Aéroport		1										
Total	410	415	346	337	367	380	371	426	413	366	312	172

PPF/DGR/DRI/BIPOL - Statistiques policières de criminalité (date de clôture: 31/10/2025)
 Les données pour les années 2001 jusqu'à 2014 ne sont plus publiées mais restent disponibles sur demande auprès du service BIPOL.
 Les données pour 2025 ne concernent que le 1er semestre.



VILVOORDE - MACHELEN

Infractions contre l'intégrité physique

	2000	2015	2016	2017	2018	2019	2020	2021	2022	2023	2024	2025
Habitation	71	157	161	182	161	130	173	208	242	211	208	132
Voie publique	118	97	102	111	93	100	123	122	135	144	130	63
Horeca	20	17	8	10	11	13	8	9	20	21	15	12
Institution d'enseignement	6	8	18	17	9	11	10	14	11	14	17	3
Parking	3	8	7	4	8	7	4	12	19	8	8	3
Inconnue	9	6	6	9	3	9	4	9	7	11	10	4
Entreprise	8	2	8	5	7	5	4	7	10	9	6	3
Magasin	4	6	6	7	8	3	6	7	11	8	5	3
Station de bus / métro et gare de chemin de fer	1	2	10	7	8	6	4	4	5	8	7	3
Service public		1		3	1	3	2	6	3	10	10	4
Infrastructure sportive	4	4	1			3	3		7	5	2	2
Culture et loisirs	1	3		4	2	4	1	3	2	1	2	4
Moyen de transport: autre	7		4	5	2	1			1	4	3	
Hôpital	3	1	2		1	1	2	3	1	3	4	2
Moyen de transport: autobus / autocar		3	1	1	2	2		4	2	7	1	
Moyen de transport: train / tram / métro	1	5	3	4	1	1		2	2	2		
Terrain	4	1	2	3		2	1	1	3	1	1	
Arrêt de bus / tram	1	1	2		1	1	2	1	2	2	2	
Autre		2		1		3			3	1	3	1
Service	2	2	2	3	1		1	1	2			
Station essence			1	2	1		1			6	1	2
Habitation: jardin	2		1		1	1			2	1	4	1
Maison de repos					1	2	1			3	2	1
Bureau de police	1	2	3	1			1					
Habitation: allée	1			1	1	2	1				1	1
Stade		1	2		2	1	1					
Installation militaire		1	1	1	1				1		1	
Bâtiment administratif			1		2					2		
Médecin / dentiste / pharmacien				2							3	
Edifice religieux / lieu du culte	1		1			1					1	
Aéroport		1	1									
Banque / institution financière										1	1	
Maison de débauche				1	1							
Total	268	331	354	384	329	312	353	413	491	483	448	244

STATISTIQUES POLICIERES DE CRIMINALITE

LIEU DE PERPETRATION: ZONE DE POLICE

VILVOORDE - MACHELEN

PARTIE V : ZONE DE POLICE vs. TYPOLOGIE



Typologie de la zone: Catégorie 3

Zone de police
BALEN - DESSEL - MOL
DEMERDAL - DSZ
GAVERS
HEKLA
LOKEREN
MEETJESLAND CENTRUM
MINOS
POLICE ANS - ST-NICOLAS
POLICE BORAINÉ
POLICE DE SERAING - NEUPRE
POLICE LOCALE DE WATERLOO
POLICE LOCALE MARIEMONT
POLICE LOCALE VILLE ATH
POLICE LOCALE WAVRE
POLITIE REGIO TURNHOUT
POLITIEZONE AARSCHOT
POLITIEZONE NOORD
PZ BRASSCHAAT
PZ BREDENE/DE HAAN
PZ CARMA



CRIMINALITE ENREGISTREE : ZONE DE POLICE vs TYPOLOGIE

PZ DAMME/KNOKKE-HEIST
PZ DEINZE/ZULTE/LIEVEGEM
PZ DENDERMONDE
PZ DILBEEK
PZ GEEL/LAAKDAL/MEERHOUT
PZ GINGELOM/NIEUWERKERKEN/SINT-TRUIDEN
PZ GRIMBERGEN
PZ HASPENGOUW
PZ LIER
PZ RONSE
PZ SCHOTEN
PZ VLAAMSE ARDENNEN
PZ ZAVENTEM
PZ ZENNEVALLEI
REGIO RHODE & SCHELDE
VILVOORDE - MACHELEN
WOKRA
ZONE DE BRAINE-L'ALLEUD
ZONE DE POLICE DE MOUSCRON
ZONE DES TRIEUX
ZONE NETELAND
ZONE NIVELLES - GENAPPE
ZONE RHODE
ZP AISEAU-PRESLES/CHATELET/FARCIENNES



CRIMINALITE ENREGISTREE : ZONE DE POLICE vs TYPOLOGIE

ZP AWANS/GRACE-HOLLOGNE
ZP BEYNE-FLERON-SOUMAGNE
ZP FLEMALLE
ZP HERSTAL
ZP HUY



CRIMINALITE ENREGISTREE : ZONE DE POLICE vs TYPOLOGIE

Typologie de la zone: Catégorie 3

Figure criminelle/phénomène	Niveau	% 2021 - 2022	% 2022 - 2023	% 2023 - 2024
Vol de voiture	ZONE DE POLICE	-41,7%	60,7%	-15,6%
	TYPLOGIE	7,5%	16,6%	-5,6%
Vol de moto	ZONE DE POLICE	80,0%	-11,1%	-12,5%
	TYPLOGIE	-1,6%	19,4%	-0,7%
Carjacking	ZONE DE POLICE	/	-75,0%	-100,0%
	TYPLOGIE	35,7%	-15,8%	37,5%
Homejacking	ZONE DE POLICE	/	/	/
	TYPLOGIE	-11,8%	6,7%	-6,3%
Vol dans les garages	ZONE DE POLICE	-100,0%	/	/
	TYPLOGIE	-15,6%	21,5%	-39,2%
Vol de vélomoteur	ZONE DE POLICE	85,7%	-38,5%	-12,5%
	TYPLOGIE	18,7%	13,8%	-14,5%
Vol de vélo	ZONE DE POLICE	-28,5%	12,7%	6,0%
	TYPLOGIE	12,9%	2,2%	-16,0%
Cambriolage dans habitation	ZONE DE POLICE	-20,1%	10,3%	-15,7%
	TYPLOGIE	11,9%	-1,4%	-2,8%
Cambriolage ds entreprise ou commerce	ZONE DE POLICE	-7,7%	45,8%	-34,3%
	TYPLOGIE	-1,9%	15,2%	-14,4%
Cambriolage ds service public ou bâtiment administ	ZONE DE POLICE	0,0%	-17,4%	10,5%
	TYPLOGIE	-5,8%	20,0%	-15,0%
Vol au bélier	ZONE DE POLICE	/	-100,0%	/
	TYPLOGIE	25,0%	120,0%	0,0%



CRIMINALITE ENREGISTREE : ZONE DE POLICE vs TYPOLOGIE

Figure criminelle/phénomène	Niveau	% 2021 - 2022	% 2022 - 2023	% 2023 - 2024
Cambriolage dans bâtiment (total)	ZONE DE POLICE	-17,2%	14,4%	-18,2%
	TYPOLOGIE	9,1%	1,7%	-5,1%
Vol à main armée	ZONE DE POLICE	90,0%	-31,6%	-15,4%
	TYPOLOGIE	-3,4%	3,8%	9,2%
Vol avec violence sans arme	ZONE DE POLICE	55,1%	-35,5%	2,0%
	TYPOLOGIE	26,6%	-1,4%	-6,6%
Vol dans ou sur un véhicule	ZONE DE POLICE	-3,0%	-7,0%	6,3%
	TYPOLOGIE	11,5%	-9,4%	-2,8%
Sacjacking dans une voiture	ZONE DE POLICE	/	/	/
	TYPOLOGIE	300,0%	-62,5%	-66,7%
Vol d'armes et explosifs	ZONE DE POLICE	200,0%	-77,8%	300,0%
	TYPOLOGIE	5,8%	2,0%	-7,8%
Steaming	ZONE DE POLICE	/	-100,0%	/
	TYPOLOGIE	100,0%	77,8%	-50,0%
Arrachage de sac à main	ZONE DE POLICE	-50,0%	200,0%	-66,7%
	TYPOLOGIE	26,3%	-10,4%	-25,6%
Vol à l'arraché	ZONE DE POLICE	-14,3%	66,7%	-15,0%
	TYPOLOGIE	11,7%	1,8%	3,7%
Vol à la tire	ZONE DE POLICE	10,3%	-2,3%	-11,9%
	TYPOLOGIE	26,0%	-5,1%	-11,2%
Vol à l'étalage	ZONE DE POLICE	11,2%	-49,7%	-1,1%
	TYPOLOGIE	13,7%	1,6%	2,8%
Vol par ruse	ZONE DE POLICE	56,3%	-48,0%	0,0%
	TYPOLOGIE	7,9%	6,4%	-7,4%



CRIMINALITE ENREGISTREE : ZONE DE POLICE vs TYPOLOGIE

Figure criminelle/phénomène	Niveau	% 2021 - 2022	% 2022 - 2023	% 2023 - 2024
Vol de métaux	ZONE DE POLICE	-14,3%	0,0%	16,7%
	TYPOLOGIE	36,0%	-8,6%	-6,0%
Vol sur les chantiers	ZONE DE POLICE	-5,6%	-14,7%	0,0%
	TYPOLOGIE	24,0%	-12,8%	-5,9%
Home-invasion	ZONE DE POLICE	/	/	/
	TYPOLOGIE	-26,5%	16,0%	0,0%
Vol d'animaux	ZONE DE POLICE	0,0%	-66,7%	200,0%
	TYPOLOGIE	-10,4%	-18,3%	17,3%
Vol de cargaison	ZONE DE POLICE	-59,1%	-11,1%	50,0%
	TYPOLOGIE	-6,7%	2,0%	32,9%
Fraude de cartes de paiements	ZONE DE POLICE	108,7%	-39,6%	-24,1%
	TYPOLOGIE	34,0%	-2,1%	-14,2%
Phishing	ZONE DE POLICE	600,0%	-21,4%	100,0%
	TYPOLOGIE	-10,7%	-4,2%	-3,4%
Ransomware	ZONE DE POLICE	/	300,0%	-50,0%
	TYPOLOGIE	37,5%	0,0%	0,0%
Shouldersurfing	ZONE DE POLICE	-100,0%	/	/
	TYPOLOGIE	28,3%	32,5%	-52,0%
Skimming	ZONE DE POLICE	/	-55,6%	-100,0%
	TYPOLOGIE	79,6%	-31,8%	-31,7%
Violence contre les métiers d'intérêt général	ZONE DE POLICE	-14,3%	-25,0%	44,4%
	TYPOLOGIE	20,1%	8,1%	2,9%
Viol collectif	ZONE DE POLICE	100,0%	0,0%	0,0%
	TYPOLOGIE	-4,7%	-9,8%	-21,6%



CRIMINALITE ENREGISTREE : ZONE DE POLICE vs TYPOLOGIE

Figure criminelle/phénomène	Niveau	% 2021 - 2022	% 2022 - 2023	% 2023 - 2024
Graffiti	ZONE DE POLICE	100,0%	37,5%	-54,5%
	TYPLOGIE	44,1%	-5,3%	-13,7%
Dégradation de voiture	ZONE DE POLICE	-1,6%	3,3%	-18,9%
	TYPLOGIE	2,8%	-1,5%	1,9%
Rixe au couteau	ZONE DE POLICE	200,0%	-33,3%	150,0%
	TYPLOGIE	-10,7%	-8,8%	0,9%
VIF: physique, dans le couple	ZONE DE POLICE	46,7%	-18,4%	-11,6%
	TYPLOGIE	10,2%	3,4%	-0,7%
VIF: physique, envers des descendants	ZONE DE POLICE	-34,6%	70,6%	-20,7%
	TYPLOGIE	3,1%	15,3%	8,4%
VIF: physique, envers d'autres membres	ZONE DE POLICE	-37,5%	95,0%	-7,7%
	TYPLOGIE	1,7%	9,2%	-0,4%
VIF: sexuelle, dans le couple	ZONE DE POLICE	-100,0%	/	/
	TYPLOGIE	-12,8%	29,3%	-3,8%
VIF: sexuelle, envers des descendants	ZONE DE POLICE	-75,0%	-100,0%	/
	TYPLOGIE	-58,6%	-61,7%	-60,9%
VIF: sexuelle, envers d'autres membres	ZONE DE POLICE	-100,0%	/	/
	TYPLOGIE	0,0%	-18,8%	7,7%
VIF: psychique, dans le couple	ZONE DE POLICE	-52,2%	-15,9%	8,1%
	TYPLOGIE	6,8%	-1,1%	-0,5%
VIF: psychique, envers des descendants	ZONE DE POLICE	-100,0%	/	0,0%
	TYPLOGIE	13,7%	-1,0%	16,3%
VIF: psychique, envers d'autres membres	ZONE DE POLICE	-25,0%	-33,3%	50,0%
	TYPLOGIE	-14,5%	17,4%	13,7%



CRIMINALITE ENREGISTREE : ZONE DE POLICE vs TYPOLOGIE

Figure criminelle/phénomène	Niveau	% 2021 - 2022	% 2022 - 2023	% 2023 - 2024
VIF: économique, dans le couple	ZONE DE POLICE	-42,9%	-50,0%	-50,0%
	TYPOLOGIE	2,9%	-11,4%	5,8%
VIF: économique, envers des descendants	ZONE DE POLICE	/	/	/
	TYPOLOGIE	8,3%	10,3%	2,3%
VIF: économique, envers d'autres membres	ZONE DE POLICE	166,7%	-12,5%	0,0%
	TYPOLOGIE	24,8%	9,8%	0,7%
Dopage humain	ZONE DE POLICE	200,0%	66,7%	-100,0%
	TYPOLOGIE	-6,9%	-6,5%	-42,6%
Engraissement illégal	ZONE DE POLICE	-100,0%	/	/
	TYPOLOGIE	-37,5%	20,0%	0,0%
Vente de cocaïne	ZONE DE POLICE	-66,7%	-33,3%	250,0%
	TYPOLOGIE	-0,8%	21,7%	6,9%
Import-export de cocaïne	ZONE DE POLICE	-100,0%	/	-100,0%
	TYPOLOGIE	-4,0%	29,2%	-3,2%
Production de drogues synthétiques	ZONE DE POLICE	/	/	-100,0%
	TYPOLOGIE	8,3%	-23,1%	5,0%
Import-export de drogues synthétiques	ZONE DE POLICE	/	200,0%	100,0%
	TYPOLOGIE	-65,0%	50,0%	38,1%
Vente de drogues synthétiques	ZONE DE POLICE	-50,0%	-50,0%	400,0%
	TYPOLOGIE	-20,1%	21,1%	9,5%
Production de cannabis (culture)	ZONE DE POLICE	33,3%	-100,0%	/
	TYPOLOGIE	-11,8%	-24,0%	-8,8%
Import-export de cannabis en grande quantité	ZONE DE POLICE	/	/	-50,0%
	TYPOLOGIE	-70,6%	40,0%	128,6%



CRIMINALITE ENREGISTREE : ZONE DE POLICE vs TYPOLOGIE

Figure criminelle/phénomène	Niveau	% 2021 - 2022	% 2022 - 2023	% 2023 - 2024
Vente de cannabis en grande quantité	ZONE DE POLICE	/	/	/
	TYPOLOGIE	10,3%	-12,5%	17,9%
Import-export d'héroïne	ZONE DE POLICE	-100,0%	/	/
	TYPOLOGIE	-43,8%	33,3%	33,3%
Vente-traffic d'héroïne	ZONE DE POLICE	/	-66,7%	-100,0%
	TYPOLOGIE	-18,8%	21,2%	-19,0%
Commerce et production d'arme à feu et mun.	ZONE DE POLICE	/	/	0,0%
	TYPOLOGIE	12,1%	16,2%	-4,7%
Commerce et production d'arme non à feu	ZONE DE POLICE	/	0,0%	-100,0%
	TYPOLOGIE	60,0%	-25,0%	116,7%
TEH - exploitation économique	ZONE DE POLICE	/	0,0%	0,0%
	TYPOLOGIE	-34,2%	24,0%	-16,1%
TEH - exploitation sexuelle	ZONE DE POLICE	0,0%	0,0%	50,0%
	TYPOLOGIE	1,1%	42,0%	-2,4%
Violence physique (transport public)	ZONE DE POLICE	-14,3%	50,0%	-44,4%
	TYPOLOGIE	29,3%	26,0%	-5,1%
Violence physique (voie publique)	ZONE DE POLICE	17,9%	1,5%	-23,1%
	TYPOLOGIE	12,8%	3,2%	2,6%
Violence physique (autre endroit public)	ZONE DE POLICE	-25,0%	100,0%	58,3%
	TYPOLOGIE	-1,6%	4,8%	9,2%
Violence physique (endroit accessible au public)	ZONE DE POLICE	63,4%	-17,9%	-10,9%
	TYPOLOGIE	51,5%	0,4%	0,0%
Violence sexuelle (transport public)	ZONE DE POLICE	/	-80,0%	100,0%
	TYPOLOGIE	6,1%	-7,1%	12,3%



CRIMINALITE ENREGISTREE : ZONE DE POLICE vs TYPOLOGIE

Figure criminelle/phénomène	Niveau	% 2021 - 2022	% 2022 - 2023	% 2023 - 2024
Violence sexuelle (voie publique)	ZONE DE POLICE	22,2%	-18,2%	-88,9%
	TYPLOGIE	18,6%	-0,3%	-4,6%
Violence sexuelle (autre endroit public)	ZONE DE POLICE	0,0%	-100,0%	/
	TYPLOGIE	-8,9%	-30,1%	24,3%
Violence sexuelle (endroit accessible au public)	ZONE DE POLICE	140,0%	-50,0%	-33,3%
	TYPLOGIE	31,5%	3,8%	-3,1%
Violence psychique (transport public)	ZONE DE POLICE	-58,8%	57,1%	-27,3%
	TYPLOGIE	19,2%	4,3%	8,2%
Violence psychique (voie publique)	ZONE DE POLICE	9,4%	11,2%	-17,8%
	TYPLOGIE	6,8%	7,5%	0,7%
Violence psychique (autre endroit public)	ZONE DE POLICE	33,3%	-10,0%	5,6%
	TYPLOGIE	24,7%	2,4%	7,6%
Violence psychique (endroit accessible au public)	ZONE DE POLICE	28,6%	-7,4%	-8,0%
	TYPLOGIE	18,0%	14,9%	-3,6%
Vol à main armée (transport public)	ZONE DE POLICE	/	-100,0%	/
	TYPLOGIE	50,0%	50,0%	-33,3%
Vol à main armée (voie publique)	ZONE DE POLICE	-33,3%	300,0%	-37,5%
	TYPLOGIE	-0,9%	36,6%	8,5%
Vol à main armée (autre endroit public)	ZONE DE POLICE	/	0,0%	0,0%
	TYPLOGIE	120,0%	18,2%	30,8%
Vol à main armée (endroit accessible au public)	ZONE DE POLICE	57,1%	-81,8%	100,0%
	TYPLOGIE	-4,3%	-25,6%	13,1%
Vol avec violence sans arme (transport public)	ZONE DE POLICE	/	100,0%	25,0%
	TYPLOGIE	31,0%	16,4%	-15,6%



CRIMINALITE ENREGISTREE : ZONE DE POLICE vs TYPOLOGIE

Figure criminelle/phénomène	Niveau	% 2021 - 2022	% 2022 - 2023	% 2023 - 2024
Vol avec violence sans arme (voie publique)	ZONE DE POLICE	107,7%	-40,7%	-25,0%
	TYPLOGIE	6,3%	5,9%	0,0%
Vol avec violence sans arme (autre endroit public)	ZONE DE POLICE	-50,0%	66,7%	-40,0%
	TYPLOGIE	25,0%	3,6%	7,0%
Vol avec violence sans arme (endr. acces. au pub.)	ZONE DE POLICE	41,7%	-64,7%	116,7%
	TYPLOGIE	24,0%	-0,7%	-4,3%
Faux policiers	ZONE DE POLICE	-100,0%	/	-100,0%
	TYPLOGIE	18,8%	-13,2%	106,1%
Terrorisme, extrémisme et radicalisme	ZONE DE POLICE	-100,0%	/	200,0%
	TYPLOGIE	-12,2%	13,9%	63,4%
Cyberharcèlement	ZONE DE POLICE	-11,7%	1,5%	-5,8%
	TYPLOGIE	-1,3%	7,7%	1,7%
Fraude à l'identité	ZONE DE POLICE	39,8%	-22,4%	-10,0%
	TYPLOGIE	-4,9%	8,2%	-6,2%

STATISTIQUES POLICIERES DE CRIMINALITE

LIEU DE PERPETRATION: ZONE DE POLICE

VILVOORDE - MACHELEN

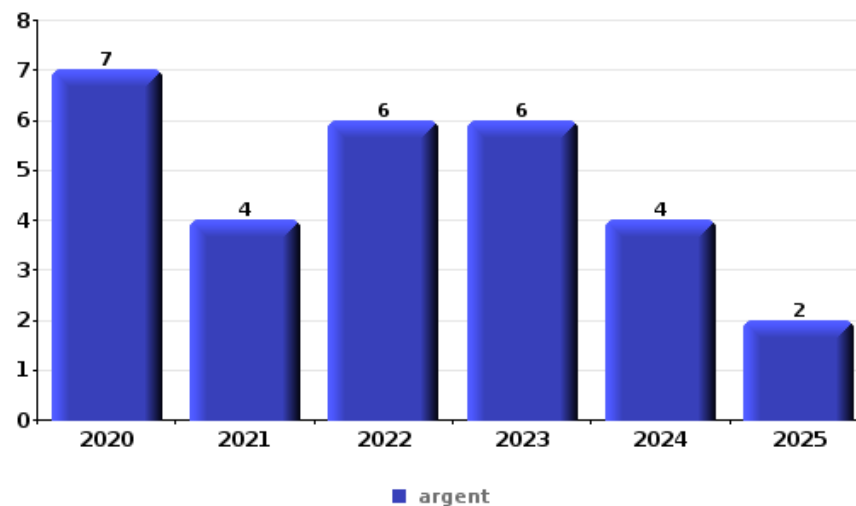
PARTIE VI : OBJETS ET MOYENS DE TRANSPORT



VILVOORDE - MACHELEN

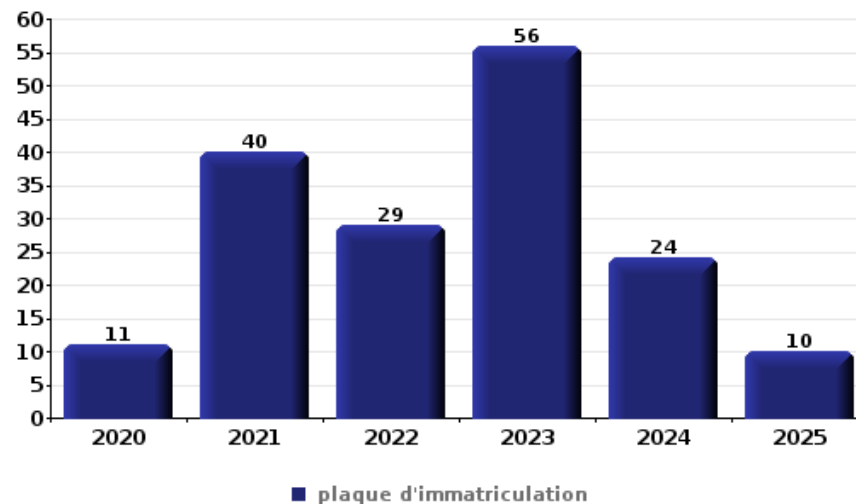
Vol à main armée

Top 5 Objets volés (sbd nombre de faits)		2020	2021	2022	2023	2024	2025
1	argent	7	4	6	6	4	2
2	GSM et accessoires	6	2	4	4	3	2
3	carte bancaire / carte de crédit	3	1	1	3		2
4	bijouterie / montre	4		1	1	1	1
5	carte d'identité / passeport	3			3		1
5	multimédia	2		1	1		3
5	valise / sac	2	2		1		2



Vol dans ou sur un véhicule

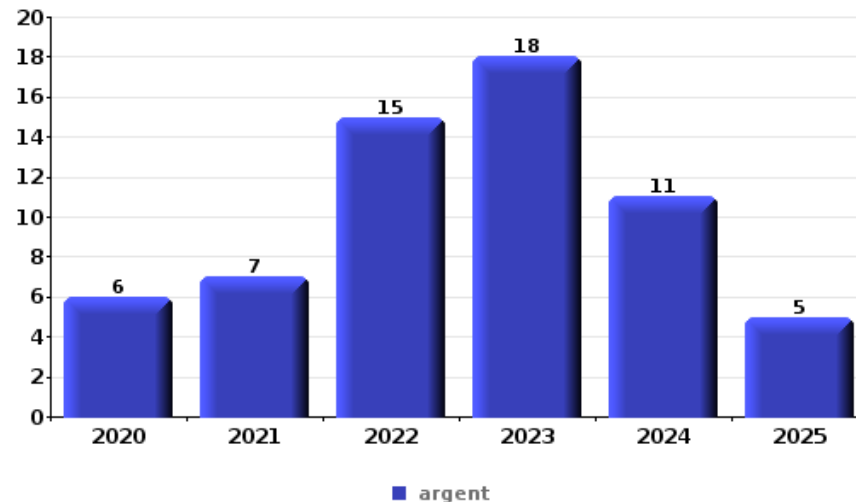
Top 5 Objets volés (sbd nombre de faits)		2020	2021	2022	2023	2024	2025
1	plaque d'immatriculation	11	40	29	56	24	10
2	pièce de moyen de transport	29	16	39	22	16	10
3	carte d'identité / passeport	20	30	24	18	26	5
4	carte bancaire / carte de crédit	18	29	24	20	27	4
5	ordinateur et accessoires	22	28	27	15	20	9





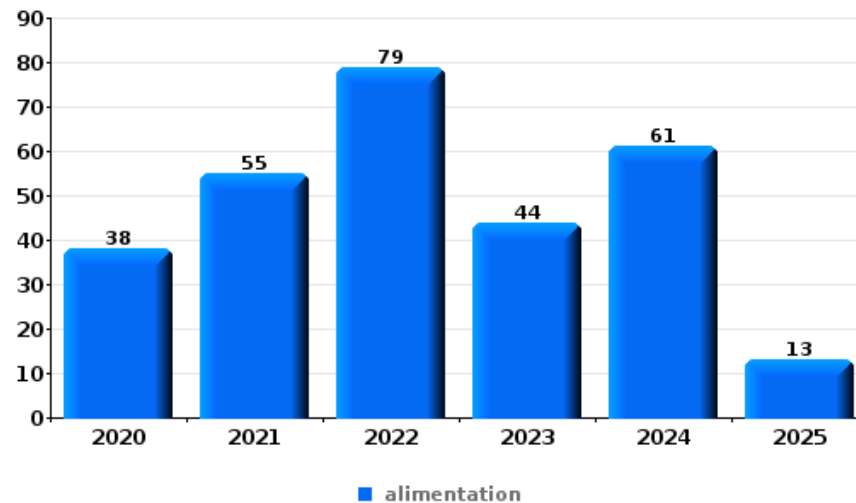
Cambriolage ds entreprise ou commerce

Top 5 Objets volés (sbd nombre de faits)		2020	2021	2022	2023	2024	2025
1	argent	6	7	15	18	11	5
2	ordinateur et accessoires	6	5	6	12	5	
3	coffre-fort / coffret (argent) / caisse	3	7	4	4	7	2
4	alimentation	4	2	3	4	2	1
5	GSM et accessoires	3	3	2	2	2	
5	tabac	1	3	3	2	2	1



Vol à l'étalage

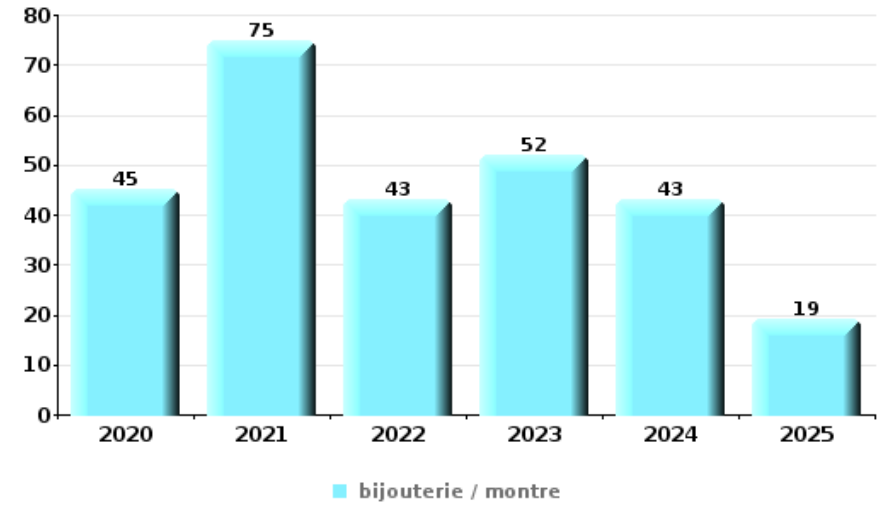
Top 5 Objets volés (sbd nombre de faits)		2020	2021	2022	2023	2024	2025
1	alimentation	38	55	79	44	61	13
2	tabac	17	38	34	6	6	
3	vêtement	5	5	22	8	10	6
4	parfum / produit de beauté	14	8	16	9	5	3
5	multimédia	13	12	9	4	8	4





Cambrilage dans habitation

Top 5 Objets volés (sbd nombre de faits)		2020	2021	2022	2023	2024	2025
1	bijouterie / montre	45	75	43	52	43	19
2	argent	26	54	37	38	29	13
3	multimédia	14	16	10	16	10	11
4	ordinateur et accessoires	13	16	12	16	8	10
5	vêtement	11	17	14	16	11	5



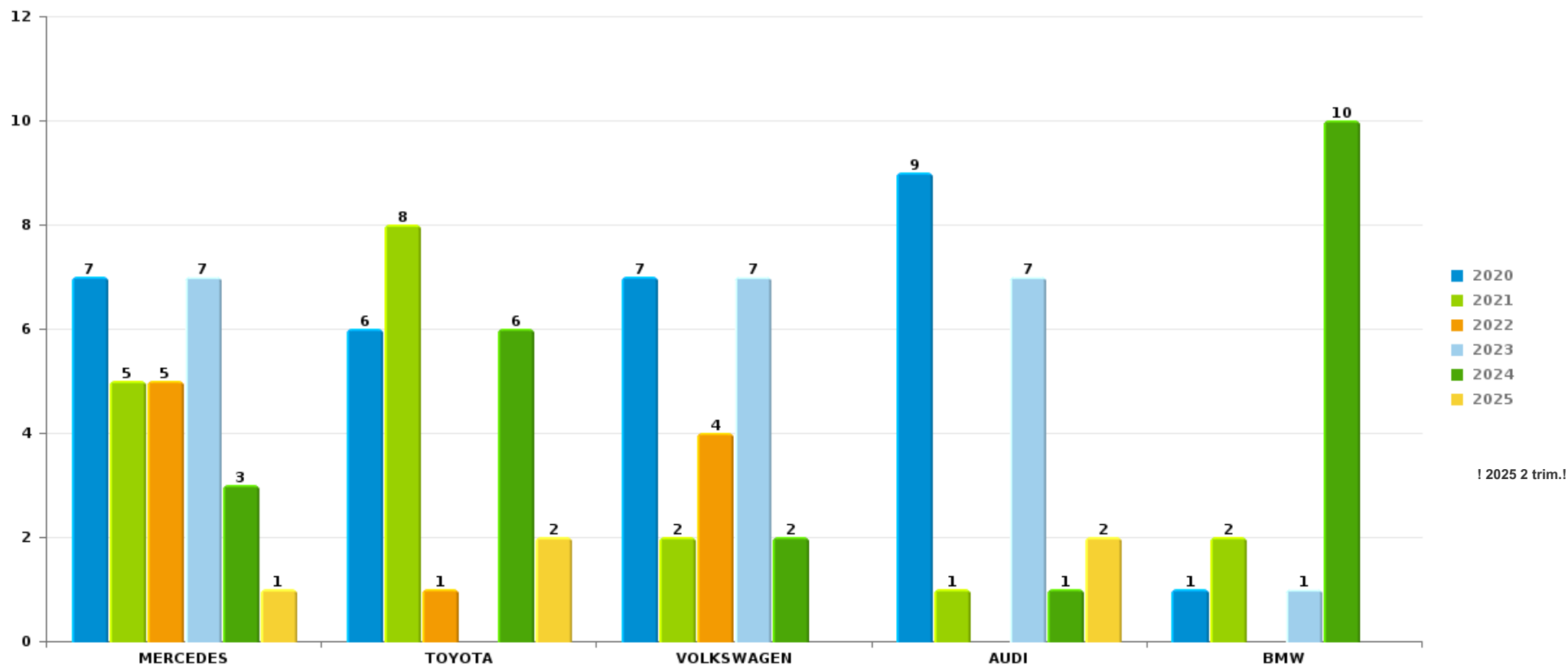
Remarque: en ce qui concerne les objets, aucun total n'est reproduit étant donné que plusieurs objets peuvent avoir été volés lors d'un même fait.



VILVOORDE - MACHELEN

Vol de voiture

Nombre de voitures volées par marque (Top 5)



! 2025 2 trim.!

STATISTIQUES POLICIERES DE CRIMINALITE

LIEU DE PERPETRATION: ZONE DE POLICE

VILVOORDE - MACHELEN

PARTIE VII : SUSPECTS



Partie 1: Niveau FAITS (comptage du nombre de faits pour lesquels un certain type de suspect est impliqué)

1.1. Nombre d'infractions selon le sexe des suspects identifiés (par catégorie principale)

Étant donné que, tant un suspect identifié masculin qu'un suspect identifié féminin peuvent être impliqués lors d'un même fait, il est possible que la somme des colonnes «Hommes» et «Femmes» soit supérieure à la valeur de la colonne «Total...» (voir également la note méthodologique)

VILVOORDE - MACHELEN

2025

Catégorie principale / Sexe	Nombre total de faits avec au moins 1 suspect	Hommes	%	Femmes	%
Drogues	297	259	87,2%	39	13,1%
Législation sur les étrangers	124	102	82,3%	27	21,8%
Vol et extorsion	53	49	92,5%	6	11,3%
Ivresse et alcool	52	47	90,4%	5	9,6%
Armes et explosifs	37	35	94,6%	2	5,4%
Infr. contre l'intégrité physique	35	29	82,9%	7	20,0%
Registre de population	31	26	83,9%	8	25,8%
Infr. contre l'autorité publique	31	29	93,5%	2	6,5%
Fraude	27	24	88,9%	4	14,8%
Infr. contre la sécurité publique	22	17	77,3%	5	22,7%
Infr. contre la foi publique	20	18	90,0%	3	15,0%
Dégradation de la propriété	20	19	95,0%	1	5,0%
Protection de la jeunesse	7			7	100,0%
Infr. contre autres valeurs morales et sentiments	7	5	71,4%	1	14,3%
Environnement	4	3	75,0%	2	50,0%
Protection de la personne	3	3	100,0%		

CRIMINALITE ENREGISTREE: SUSPECTS



Catégorie principale / Sexe	Nombre total de faits avec au moins 1 suspect	Hommes	%	Femmes	%
Code pénal social	2	2	100,0%		
Criminalité informatique	2	2	100,0%		
Infr. contre les mœurs	2	2	100,0%		
Protection des revenus publics	1	1	100,0%		
Total	777	672	86,5 %	119	15,3 %



1.2. Nombre d'infractions selon le sexe des suspects identifiés (par figure criminelle)

Étant donné que, tant un suspect identifié masculin qu'un suspect identifié féminin peuvent être impliqués lors d'un même fait, il est possible que la somme des colonnes «Hommes» et «Femmes» soit supérieure à la valeur de la colonne «Total...» (voir également la note méthodologique)

VILVOORDE - MACHELEN

2025

FC Vol moyen de transport

Figure criminelle / Sexe	Nombre total de faits avec au moins 1 suspect identifié	Hommes	%
Vol de voiture	1	1	100,0%
Vol de vélomoteur	1	1	100,0%
Total	PA	PA	PA

FC Cambriolage

Figure criminelle / Sexe	Nombre total de faits avec au moins 1 suspect identifié	Hommes	%
Cambriolage dans habitation	5	5	100,0%
Cambriolage ds entreprise ou commerce	2	2	100,0%
Cambriolage ds service public ou bâtiment administ	2	2	100,0%
Cambriolage dans bâtiment (total)	9	9	100,0%
Total	PA	PA	PA



FC Vol autre

Figure criminelle / Sexe	Nombre total de faits avec au moins 1 suspect identifié	Hommes	%	Femmes	%
Vol à main armée	1	1	100,0%		
Vol avec violence sans arme	3	2	66,7%	1	33,3%
Vol dans ou sur un véhicule	15	15	100,0%		
Vol à l'arraché	1			1	100,0%
Vol à l'étalage	17	14	82,4%	5	29,4%
Total	PA	PA	PA	PA	PA

FC Autre

Figure criminelle / Sexe	Nombre total de faits avec au moins 1 suspect identifié	Hommes	%	Femmes	%
Violence contre les métiers d'intérêt général	5	3	60,0%	2	40,0%
Dégradation de voiture	5	5	100,0%		
Total	PA	PA	PA	PA	PA

PH Violence intrafamiliale (VIF)

Figure criminelle / Sexe	Nombre total de faits avec au moins 1 suspect identifié	Hommes	%	Femmes	%
VIF: physique, dans le couple	10	8	80,0%	2	20,0%
VIF: physique, envers des descendants	1	1	100,0%		
VIF: physique, envers d'autres membres	3	3	100,0%		
VIF: psychique, dans le couple	3	1	33,3%	2	66,7%
VIF: psychique, envers d'autres membres	2	2	100,0%		
Total	PA	PA	PA	PA	PA

CRIMINALITE ENREGISTREE: SUSPECTS



PH Drogues

Figure criminelle / Sexe	Nombre total de faits avec au moins 1 suspect identifié	Hommes	%
Vente de cocaïne	3	3	100,0%
Production de cannabis (culture)	1	1	100,0%
Total	PA	PA	PA

PH Violence dans l'espace public

Figure criminelle / Sexe	Nombre total de faits avec au moins 1 suspect identifié	Hommes	%	Femmes	%
Violence physique (transport public)	1	1	100,0%		
Violence physique (voie publique)	15	13	86,7%	2	13,3%
Violence physique (autre endroit public)	3	3	100,0%		
Violence physique (endroit accessible au public)	12	10	83,3%	2	16,7%
Violence psychique (voie publique)	15	12	80,0%	3	20,0%
Violence psychique (autre endroit public)	10	10	100,0%		
Vol à main armée (voie publique)	1	1	100,0%		
Vol avec violence sans arme (voie publique)	1			1	100,0%
Vol avec violence sans arme (endr. acces. au pub.)	1	1	100,0%		
Total	PA	PA	PA	PA	PA

PH Autre

Figure criminelle / Sexe	Nombre total de faits avec au moins 1 suspect identifié	Hommes	%	Femmes	%
Cyberharcèlement	7	6	85,7%	1	14,3%
Fraude à l'identité	5	4	80,0%	1	20,0%
Total	PA	PA	PA	PA	PA



1.3. Nombre d'infractions selon l'âge des suspects identifiés (par catégorie principale)

Étant donné que, tant un suspect identifié mineur qu'un suspect identifié majeur peuvent être impliqués lors d'un même fait, il est possible que la somme des colonnes «Mineur» et «Majeur» soit supérieure à la valeur de la colonne «Total...» (voir également la note méthodologique)

VILVOORDE - MACHELEN

2025

Catégorie principale / Âge	Nombre total de faits avec au moins 1 suspect identifié	Mineur	%	Majeur	%
Drogues	297	11	3,7%	287	96,6%
Législation sur les étrangers	124	2	1,6%	122	98,4%
Vol et extorsion	53	9	17,0%	44	83,0%
Ivresse et alcool	52			52	100,0%
Armes et explosifs	37	5	13,5%	32	86,5%
Infr. contre l'intégrité physique	35	6	17,1%	31	88,6%
Infr. contre l'autorité publique	31	5	16,1%	28	90,3%
Registre de population	31			31	100,0%
Fraude	27	1	3,7%	26	96,3%
Infr. contre la foi publique	20	3	15,0%	19	95,0%
Infr. contre la sécurité publique	22	2	9,1%	20	90,9%
Dégradation de la propriété	20	1	5,0%	19	95,0%
Infr. contre autres valeurs morales et sentiments	7			7	100,0%
Protection de la jeunesse	7	7	100,0%		
Environnement	4			4	100,0%
Protection de la personne	3			3	100,0%
Code pénal social	2			2	100,0%
Criminalité informatique	2			2	100,0%
Infr. contre les mœurs	2			2	100,0%
Protection des revenus publics	1			1	100,0%
Total	777	52	6,7%	732	94,2%



1.4. Nombre d'infractions selon l'âge des suspects identifiés (par figure criminelle)

Étant donné que, tant un suspect identifié mineur qu'un suspect identifié majeur peuvent être impliqués lors d'un même fait, il est possible que la somme des colonnes «Mineur» et «Majeur» soit supérieure à la valeur de la colonne «Total...»
(voir également la note méthodologique)

VILVOORDE - MACHELEN

2025

FC Vol moyen de transport

Figure criminelle / Âge	Nombre total de faits avec au moins 1 suspect identifié	Mineur	%
Vol de voiture	1	1	100,0%
Vol de vélomoteur	1	1	100,0%
Total	PA	PA	PA

FC Cambriolage

Figure criminelle / Âge	Nombre total de faits avec au moins 1 suspect identifié	Mineur	%	Majeur	%
Cambriolage dans habitation	5	1	20,0%	4	80,0%
Cambriolage ds entreprise ou commerce	2			2	100,0%
Cambriolage ds service public ou bâtiment administ	2	1	50,0%	1	50,0%
Cambriolage dans bâtiment (total)	9	2	22,2%	7	77,8%
Total	PA	PA	PA	PA	PA



FC Vol autre

Figure criminelle / Âge	Nombre total de faits avec au moins 1 suspect identifié	Mineur	%	Majeur	%
Vol à main armée	1	1	100,0%		
Vol avec violence sans arme	3	1	33,3%	2	66,7%
Vol dans ou sur un véhicule	15			15	100,0%
Vol à l'arraché	1	1	100,0%		
Vol à l'étalage	17	2	11,8%	15	88,2%
Total	PA	PA	PA	PA	PA

FC Autre

Figure criminelle / Âge	Nombre total de faits avec au moins 1 suspect identifié	Mineur	%	Majeur	%
Violence contre les métiers d'intérêt général	5	2	40,0%	4	80,0%
Dégradation de voiture	5			5	100,0%
Total	PA	PA	PA	PA	PA

PH Violence intrafamiliale (VIF)

Figure criminelle / Âge	Nombre total de faits avec au moins 1 suspect identifié	Mineur	%	Majeur	%
VIF: physique, dans le couple	10			10	100,0%
VIF: physique, envers des descendants	1			1	100,0%
VIF: physique, envers d'autres membres	3	1	33,3%	2	66,7%
VIF: psychique, dans le couple	3			3	100,0%
VIF: psychique, envers d'autres membres	2			2	100,0%
Total	PA	PA	PA	PA	PA



PH Drogues

Figure criminelle / Âge	Nombre total de faits avec au moins 1 suspect identifié	Majeur	%
Vente de cocaïne	3	3	100,0%
Production de cannabis (culture)	1	1	100,0%
Total	PA	PA	PA

PH Violence dans l'espace public

Figure criminelle / Âge	Nombre total de faits avec au moins 1 suspect identifié	Mineur	%	Majeur	%
Violence physique (transport public)	1	1	100,0%		
Violence physique (voie publique)	15	1	6,7%	15	100,0%
Violence physique (autre endroit public)	3	1	33,3%	2	66,7%
Violence physique (endroit accessible au public)	12	1	8,3%	11	91,7%
Violence psychique (voie publique)	15	2	13,3%	14	93,3%
Violence psychique (autre endroit public)	10	3	30,0%	7	70,0%
Vol à main armée (voie publique)	1	1	100,0%		
Vol avec violence sans arme (voie publique)	1	1	100,0%		
Vol avec violence sans arme (endr. acces. au pub.)	1			1	100,0%
Total	PA	PA	PA	PA	PA

PH Autre

Figure criminelle / Âge	Nombre total de faits avec au moins 1 suspect identifié	Mineur	%	Majeur	%
Cyberharcèlement	7	1	14,3%	6	85,7%
Fraude à l'identité	5	1	20,0%	4	80,0%
Total	PA	PA	PA	PA	PA



Partie 2: Niveau SUSPECTS-FAIT (comptage du nombre de combinaisons suspect-fait)

2.1. Nombre de suspects-fait selon le sexe des suspects identifiés (TOP 5 des catégories principales)

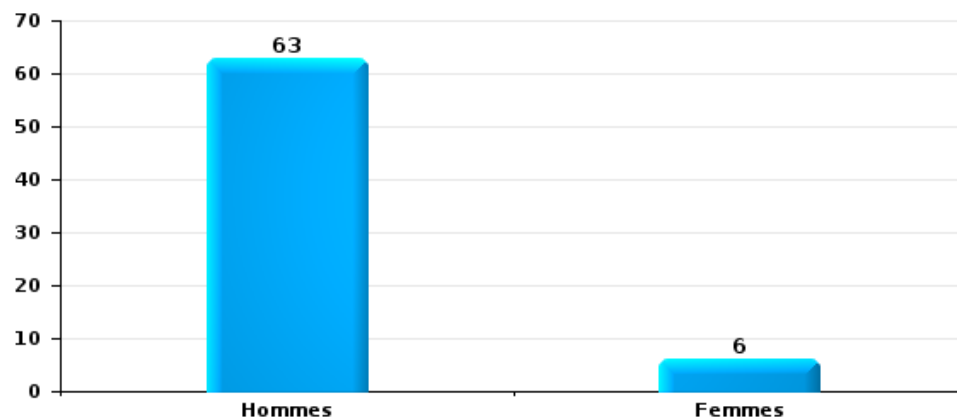
Lorsqu'un même suspect a commis plusieurs faits durant la période considérée, il est aussi comptabilisé plusieurs fois (voir également la note méthodologique)

VILVOORDE - MACHELEN

2025

Vol et extorsion

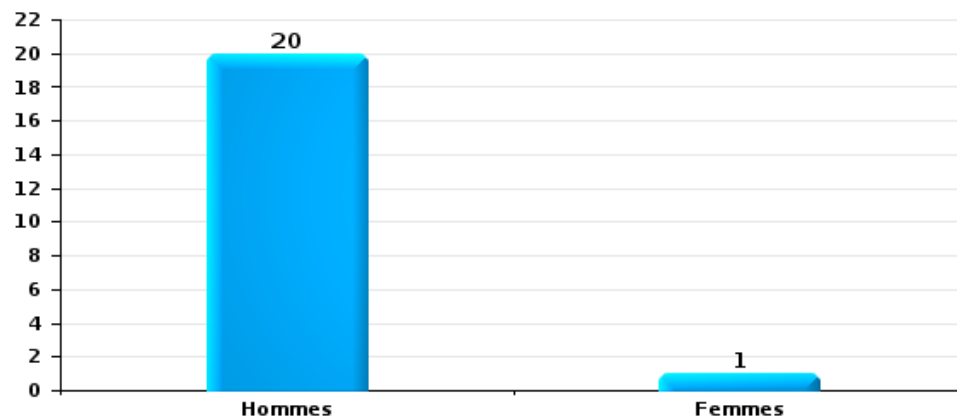
Nombre de suspects-fait selon le sexe





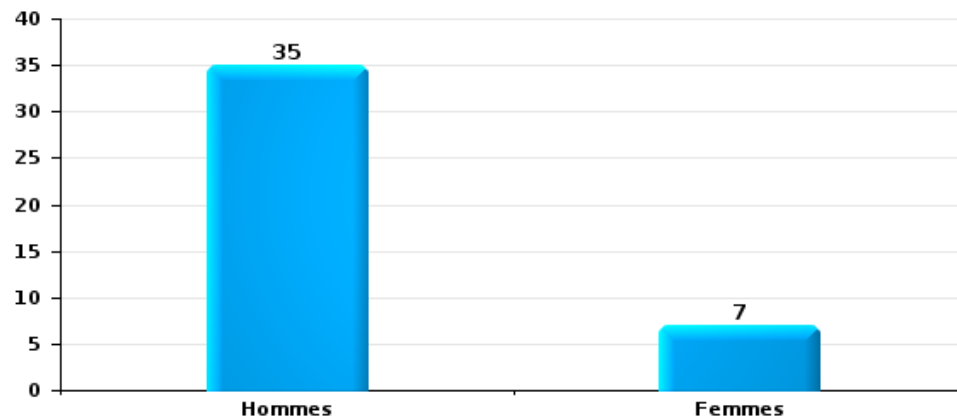
Dégradation de la propriété

Nombre de suspects-fait selon le sexe



Infr. contre l'intégrité physique

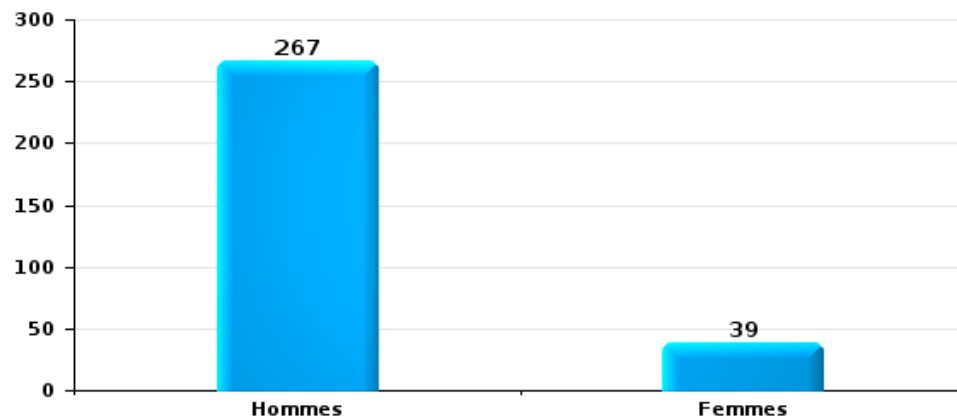
Nombre de suspects-fait selon le sexe





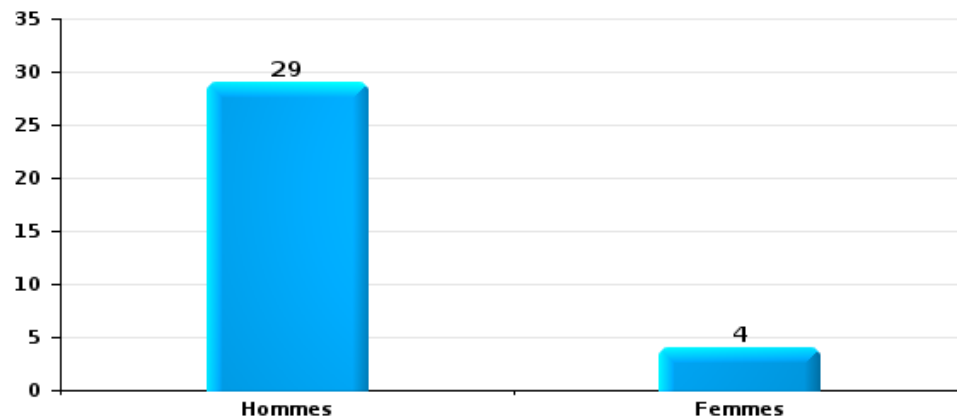
Drogues

Nombre de suspects-fait selon le sexe



Fraude

Nombre de suspects-fait selon le sexe





2.2. Nombre de suspects-fait selon le sexe des suspects identifiés (TOP 5 des figures criminelles)

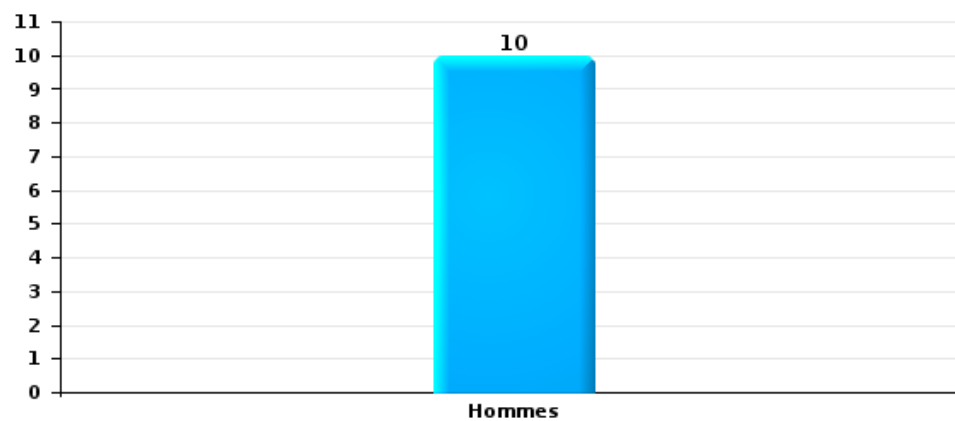
Lorsqu'un même suspect a commis plusieurs faits durant la période considérée, il est aussi comptabilisé plusieurs fois (voir également la note méthodologique)

VILVOORDE - MACHELEN

2025

Cambriolage dans bâtiment (total)

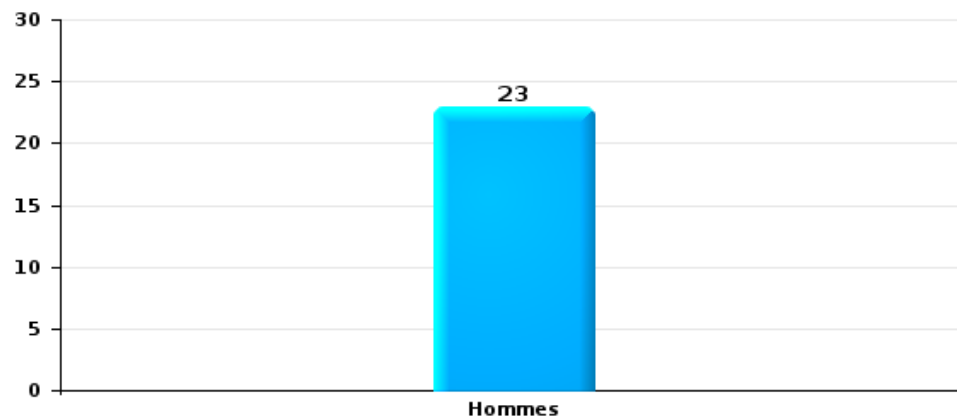
Nombre de suspects-fait selon le sexe





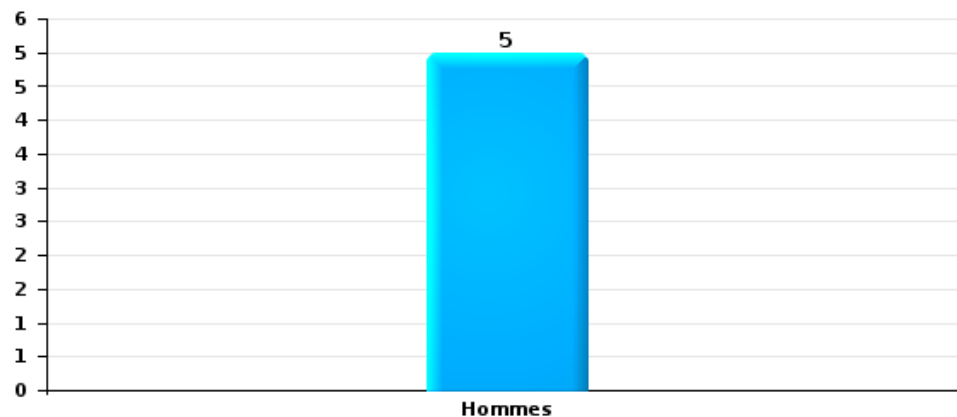
Vol dans ou sur un véhicule

Nombre de suspects-fait selon le sexe



Dégradation de voiture

Nombre de suspects-fait selon le sexe





2.3. Nombre de suspects-fait selon l'âge des suspects identifiés (TOP 5 des catégories principales)

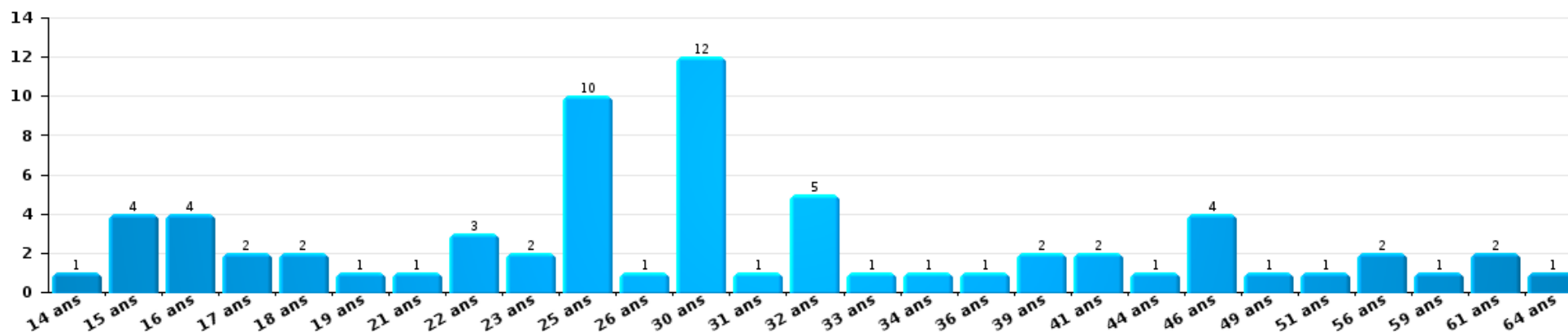
1) Lorsqu'un même suspect a commis plusieurs faits durant la période considérée, il est aussi comptabilisé plusieurs fois, qu'il ait le même âge ou non – 2) Les suspects au-dessous de 14 ans et à partir de 90 ans ne sont pas repris dans le tableau (voir également la note méthodologique)

VILVOORDE - MACHELEN

2025

Vol et extorsion

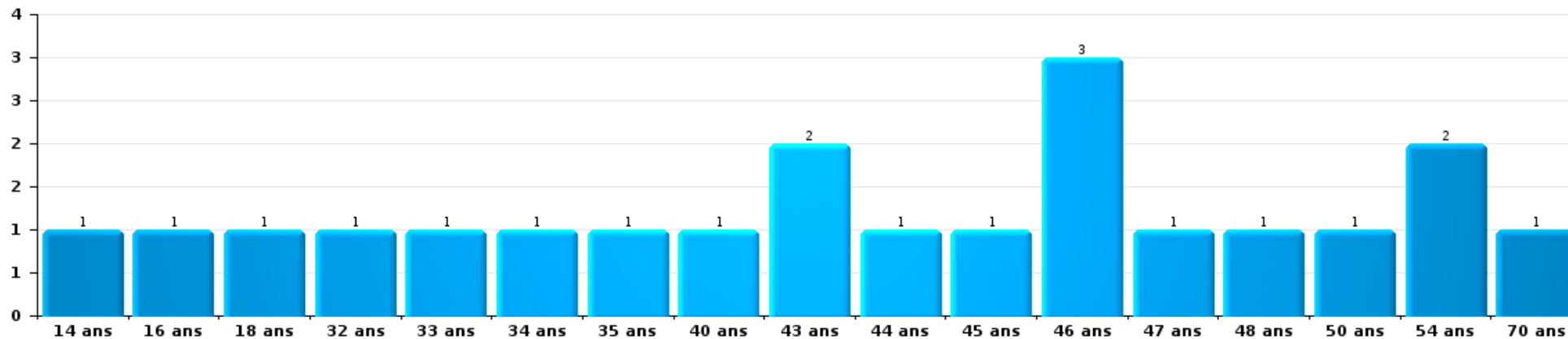
Nombre de suspects-fait par âge (chronologique)





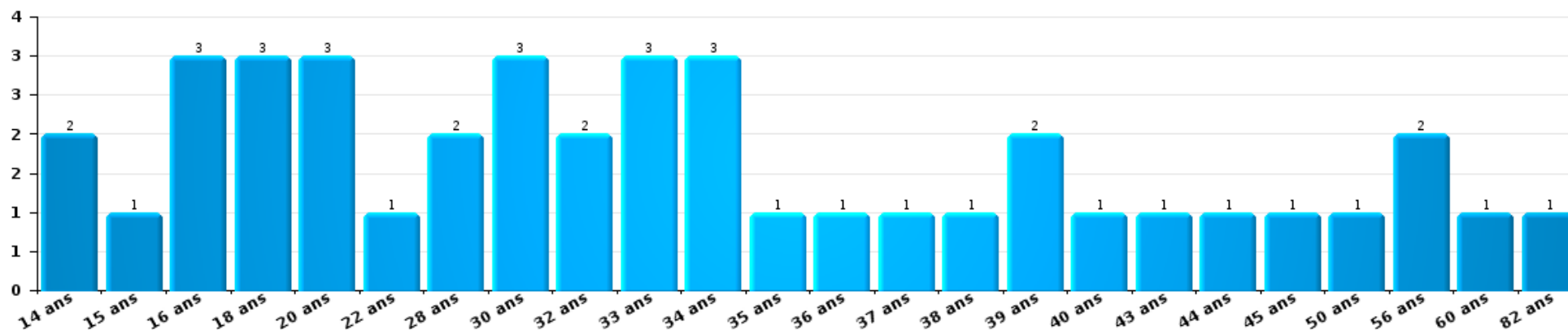
Dégradation de la propriété

Nombre de suspects-fait par âge (chronologique)



Infr. contre l'intégrité physique

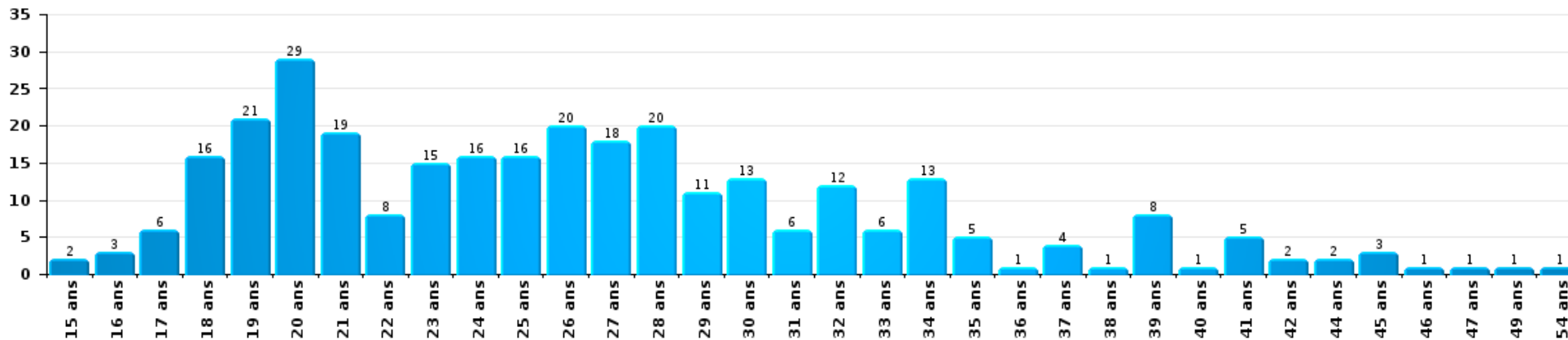
Nombre de suspects-fait par âge (chronologique)





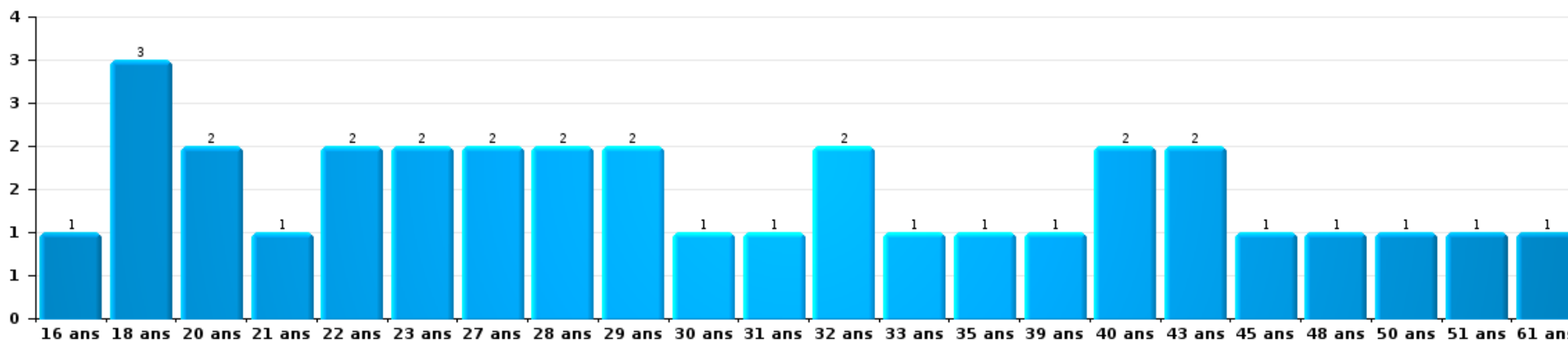
Drogues

Nombre de suspects-fait par âge (chronologique)



Fraude

Nombre de suspects-fait par âge (chronologique)





2.4. Nombre de suspects-fait selon l'âge des suspects identifiés (TOP 5 des figures criminelles)

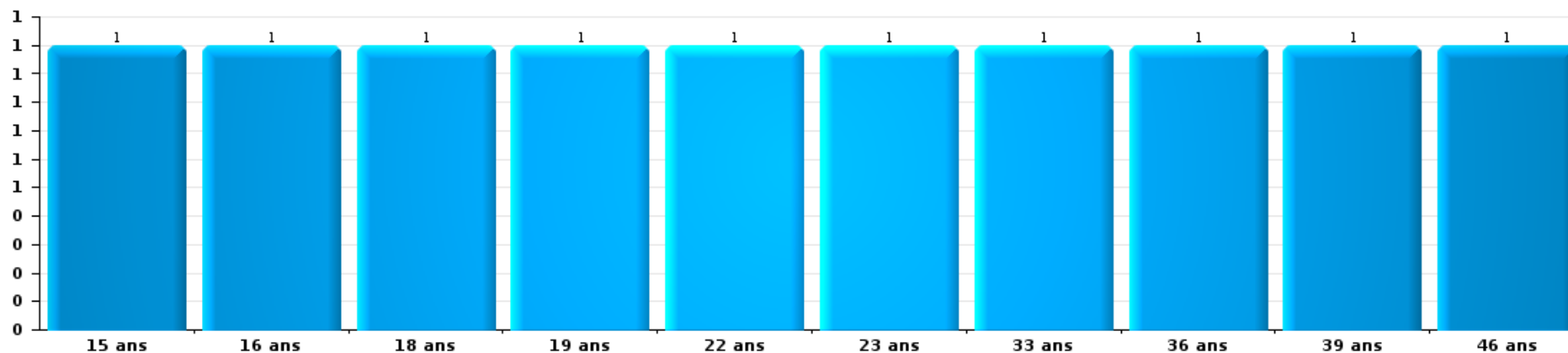
1) Lorsqu'un même suspect a commis plusieurs faits durant la période considérée, il est aussi comptabilisé plusieurs fois, qu'il ait le même âge ou non - 2) Les suspects au-dessous de 14 ans et à partir de 90 ans ne sont pas repris dans le tableau (voir également la note méthodologique)

VILVOORDE - MACHELEN

2025

Cambriolage dans bâtiment (total)

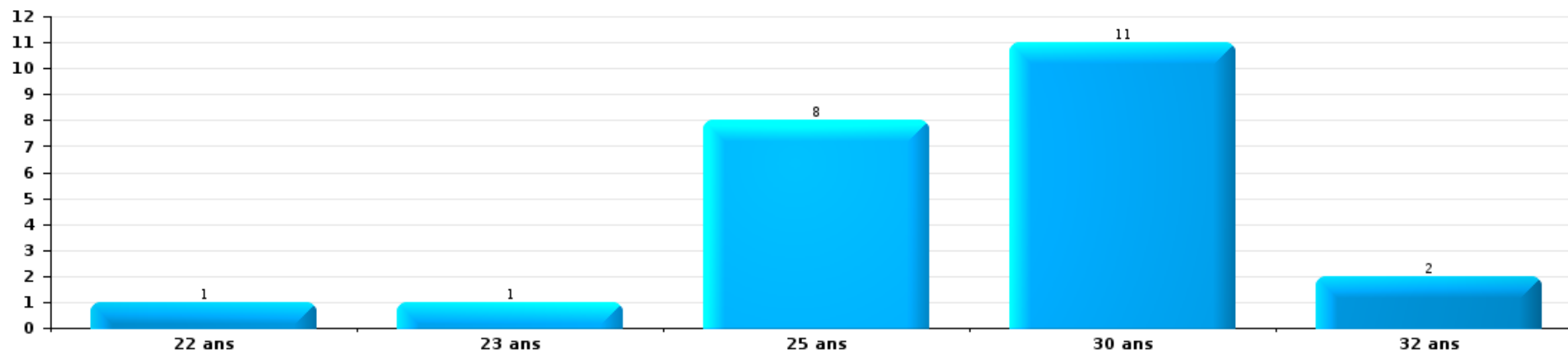
Nombre de suspects-fait par âge (chronologique)





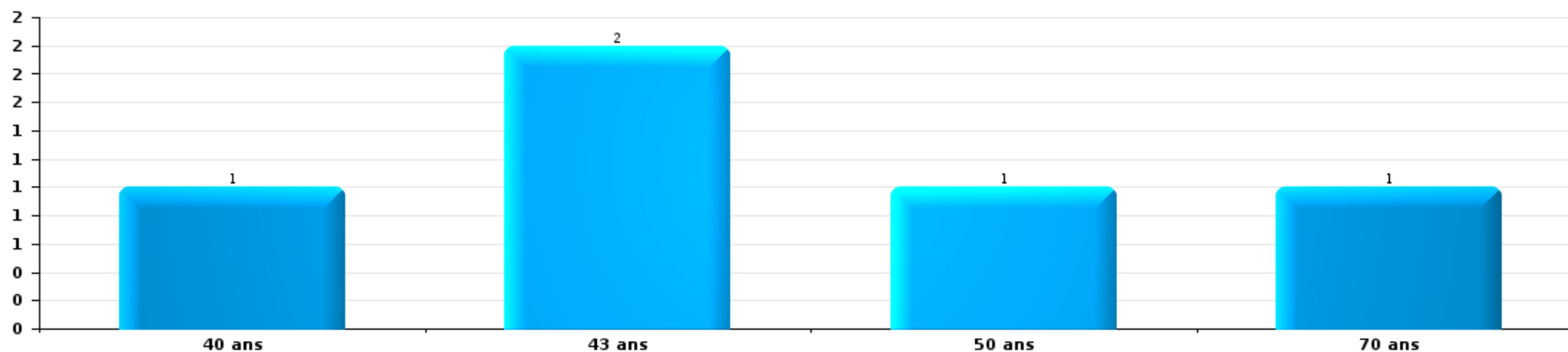
Vol dans ou sur un véhicule

Nombre de suspects-fait par âge (chronologique)



Dégradation de voiture

Nombre de suspects-fait par âge (chronologique)



STATISTIQUES POLICIERES DE CRIMINALITE

LIEU DE PERPETRATION: ZONE DE POLICE

VILVOORDE - MACHELEN

***ANNEXE I: DETAIL PAR CATEGORIE DE DELIT
CODE PENAL***



VILVOORDE - MACHELEN

Infraction Code pénal

Infr. contre l'intégrité physique

			2000	2015	2016	2017	2018	2019	2020	2021	2022	2023	2024	2025
Assassinat	Parricide (assassinat)	Acc.		1				1						
	Infanticide (assassinat)	Acc.								1				
	Autres	Acc.										1		
		Tent.	1	1					1	3		1	5	1
	Sous-total		1	2				1	1	4		2	5	1
Meurtre	Parricide (meurtre)	Tent.								1				
	Non spécifié	Acc.	1			1						1		
		Tent.	1											
	Autres	Acc.				1				1			1	
	Tent.	1	6	4		2	4	4	5	3	7	6	3	
	Sous-total		3	6	4	1	3	4		7	3	8	7	3
Torture et maltraitance	Torture	Acc.			1	1		1			1		1	
	Traitement inhumain	Acc.			2	2				1			1	
	Traitement dégradant	Acc.			1		1			1		1		
	Sous-total			4	3	1	1		2	1	1	1	2	
Coups et/ou blessures vol. en sphère familiale	Entre partenaires ou ex-partenaires	Acc.	31	106	115	148	116	78	119	115	177	146	128	74
	Lors d'un différend familial en général	Acc.	35											
	Par les parents envers un mineur	Acc.	1	13	15	17	8	11	12	21	15	23	20	10
	Par les parents envers personne vulnérable	Acc.								1		1		
	Envers les parents	Acc.	1	10	3	4	10	9	10	10	9	20	18	26
Envers d'autres ascendants directs ou collatéraux	Acc.	1	6	7	5	5	7	11	13	10	21	20	9	
	Sous-total		69	135	140	174	139	105	152	160	211	211	186	119

FPF/DGR/DRI/BIPOL - Statistiques policières de criminalité (date de clôture: 31/10/2025)
 Les données pour les années 2001 jusqu'à 2014 ne sont plus publiées mais restent disponibles sur demande auprès du service BIPOL.
 Les données pour 2025 ne concernent que le 1er semestre.



Infr. contre l'intégrité physique

			2000	2015	2016	2017	2018	2019	2020	2021	2022	2023	2024	2025	
Coups et/ou blessures vol. hors sphère familiale	Bagarres (=coups réciproques)	Acc.	30	39	38	44	51	35	47	82	75	83	77	35	
	Coups envers fonctionnaire de police	Acc.	2	3	7	6	6	7	5	3	3	2	3	3	
	Envers un mineur par une pers. ayant autorité	Acc.		3	4	4	6	7	1	4	5	10	5	2	
	Envers un mineur qualité de l'auteur inconnue	Acc.	5	10	17	18	5	15	9	15	13	15	10	7	
	Envers pers. vulnérable par pers. ayant autorité	Acc.		1					1					3	
	Envers pers. vulnérable (qualité auteur inconnue)	Acc.			1					1	2	2			
	Envers un mineur par cohabitant sans rel. Autorité	Acc.								2		3			
	Envers un arbitre de manifestation sportive	Acc.		1							1				
	Coups envers personnel transport public	Acc.		6	8	4	3	3	2	3	3	3	3	3	1
	Coups envers personnel autre service public	Acc.		2	1	1			3	3	2	2		1	
	Coups envers profession médicale	Acc.			2				1	1	2		1	2	2
	Coups envers personnel institut d'enseignement	Acc.			2	1	2		1	2		1	3		
	Non spécifié	Acc.	120	103	107	100	91	111	105	103	144	108	102	57	
		Tent.		1			1								
	Sous-total		157	169	187	178	165	182	175	219	248	228	209	107	
Mutilation génitale féminine	Acc.											1			
	Sous-total											1			
Abstention coupable	Acc.		1	2	1							4	3	1	
	Sous-total		1	2	1							4	3	1	
Autres infr. volontaires. c/ l'intégrité phys.	Privation de soins à enfant ou personne vulnérable	Acc.		2		2		1	1			1	1		
	Délaissement d'enfant ou personne vulnérable	Acc.					1			2					
	Abandon d'enfant dans le besoin	Acc.			1		3								
	Administration substances nuisibles	Acc.											1		
	Empoisonnement de denrées	Acc.									1	1			
	Entrave méchante à la circulation	Acc.	4	2	2	3	3	2	4	4	11	10	9	3	
	Voies de faits et violences légères	Acc.	6	4	8	16	8	13	11	9	12	6	17	3	
	Sous-total	10	8	11	21	15	16	16	15	24	18	28	6		
Infr. involontaires contre l'intégrité physique	Homicides involontaires	Acc.				1			1			1			
	Coups et/ou blessures involontaires	Acc.	9	2	2				2	3	2	2	1	1	
	Abstention d'entretien enfant/personne vulnérable	Acc.										1			
	Morsure de chien	Acc.		8	4	5	6	3	6	3	2	6	7	6	
	Non spécifié	Acc.	19												
	Sous-total	28	10	6	6	6	3	9	6	4	10	8	7		
	Total	268	331	354	384	329	312	353	413	491	483	448	244		



Infr. contre la liberté individuelle

		2000	2015	2016	2017	2018	2019	2020	2021	2022	2023	2024	2025
Prise d'otages	Acc.	1	1					1					
	Tent.				1								
	Sous-total	1	1		1			1					
Enlèvement de mineur ou personne vulnérable	Enlèvement parental	Acc.		5	2	4	5		1	1	1	4	1
		Tent.		1			1				1		
	Autre enlèvement	Acc.	1		1				1			2	1
		Tent.	1	4			1	3	6	1	1	1	1
	Sous-total	2	10	3	4	7	3	8	2	3	7	4	
	Détenition par un particulier	Acc.	2	3	5	4	6	8	4	9	8	10	2
Tent.										1		1	
Sous-total		2	3	5	4	6	8	4	9	9	10	3	2
Total		5	14	8	9	13	11	13	11	12	17	7	2



Infr. contre les mœurs

			2000	2015	2016	2017	2018	2019	2020	2021	2022	2023	2024	2025
Viol n'ayant pas causé la mort	Victime < 10a	Acc.		8	5	4	1	1	2	1				
	Victime 10a - 14a	Acc.	1		1			1		2				
	Victime 14a - 16a	Acc.	3	1		1	2	1						
	Victime 16a - 18a	Acc.		2	1	1			1	1	3			
	Victime majeure	Acc.	5	5	2	9	8	4	7	12	4			
	Victime âge inconnu	Tent.	2			1	2	1	1					
	Acc.			2										
	Sous-total		11	16	11	16	13	8	11	16	7			
Viol avec conséquence inconnue		Acc.	1							1	1			
		Sous-total	1							1	1			
Viol n'ayant pas causé la mort (nvCPS)	Victime < 16a	Acc.									2	5	3	3
	Victime 16a - 18a	Acc.									3	2	1	4
	Victime majeure	Acc.									11	16	12	4
		Tent.										1	2	
	Sous-total									16	24	18	11	
Attentat à la pudeur avec violence / menace	Victime < 16a	Acc.	1	1		2	1	2	3	2	2			
	Victime 16a - 18a	Acc.						2			1			
	Victime majeure	Acc.	4	1	3	3	1	4	7	4	3			
		Tent.	1											
	Sous-total	6	2	3	5	2	8	10	6	6				
Attentat à la pudeur sans violence / menace	Victime < 16a	Acc.		4	2	6	5	5	6	7	6			
		Tent.				1		1						
	Victime 16a - 18a	Acc.		1	1	1	1	1	3					
	Victime âge inconnu	Acc.	2	3	4	2	6	2	1	3	1			
	Sous-total	2	8	7	9	13	8	11	10	7				
Attentat à la pudeur non spécifié		Acc.	1					1						
		Sous-total	1					1						
Atteinte intégrité sexuelle sans mort (nvCPS)	Victime < 16a	Acc.									8	13	7	5
	Victime 16a - 18a	Acc.								1	1	1	3	1
	Victime majeure	Acc.									10	6	7	2
	Sous-total								1	19	20	17	8	
Pornographie infantine	Détention	Acc.		3	2	4	4	3	2	2	3			
	Distribution	Acc.		8	3	10	15	18	10	11				

FPF/DGR/DR/BIPOL - Statistiques policières de criminalité (date de clôture: 31/10/2025)
 Les données pour les années 2001 jusqu'à 2014 ne sont plus publiées mais restent disponibles sur demande auprès du service BIPOL.
 Les données pour 2025 ne concernent que le 1er semestre.



Infr. contre les mœurs

			2000	2015	2016	2017	2018	2019	2020	2021	2022	2023	2024	2025
		Sous-total		11	5	14	19	21	12	13	3			
Pornographie		Acc.				1	1		1	1				
		Sous-total				1	1		1	1				
Incitation à la débauche	Victime mineure	Acc.		4	4	3	3	3	3	3	5			
		Tent.				2					1			
	Victime majeure	Acc.					1							
	Autre publicité pour débauche	Acc.			1									
		Sous-total		4	5	5	4	3	3	3	6			
Exploitation de la débauche d'autrui	Victime mineure	Acc.			1	1				1				
	Victime majeure	Acc.		2	1	2	1			1				
		Sous-total		2	2	3	1			2				
Outrage public aux bonnes mœurs	Actions (exhibitionnisme, etc.)	Acc.	4	7	4	10	1	7	6	6	8			
	Ecrits, images, objets	Acc.	6	3	4	4	3	3	3	1	3			
	Exhibitionnisme (nvCPS)	Acc.										5	1	1
	Non spécifié	Acc.	3											
		Sous-total	13	10	8	14	4	10	9	7	11	5	1	1
Voyeurisme	Observation/enregistrement de nudité ou intimité	Acc.	1		1	2			1					
		Tent.					1							
	Diffusion enregistrement nudité ou intimité	Acc.				1	2	3	3	4				
	Sous-total	1		1	3	3	3	3	4	4				
Voyeurisme direct (nvCPS)	Victime < 16a	Acc.												1
	Victime majeure	Acc.											3	1
		Sous-total											3	2
Voyeurisme via moyen technique ou autre (nvCPS)	Victime 16a - 18a	Acc.										1		
		Tent.								1				
	Victime majeure	Acc.										2		1
	Sous-total								1		3		1	
Diffusion de contenu à caractère sexuel (nvCPS)	Victime < 16a	Acc.									1	5	1	1
	Victime majeure	Acc.								1	1		1	
		Sous-total								1	2	5	2	1
Diffusion contenu sex. but méchant/lucrat. (nvCPS)	Victime < 16a	Acc.										2	6	1
	Victime 16a - 18a	Acc.									1	2	1	
	Victime majeure	Acc.								2	7	1	1	1



Infr. contre les mœurs

			2000	2015	2016	2017	2018	2019	2020	2021	2022	2023	2024	2025
		Sous-total									3	11	8	2
Grooming (contact par ICT avec mineur < 16 ans)		Acc.			1	4		1						
		Sous-total			1	4		1						
Grooming offline - sans ICT (nvCPS)	Victime < 16a	Acc.											1	
		Sous-total											1	
Grooming online - avec ICT (nvCPS)	Victime < 16a	Acc.										1	3	
	Victime 16a - 18a	Acc.											1	1
		Sous-total										1	4	1
Exploitation sexuelle mineurs-prostitution (nvCPS)	Incitation à la débauche/prostit. (nvCPS)	Acc.									2	1	2	
	Obtention de la débauche/prostit. (nvCPS)	Acc.										1	1	
		Sous-total									2	2	3	
Images d'abus sexuels de mineurs (nvCPS)	Production/diffusion images abus sexuels (nvCPS)	Acc.									2		7	2
	Détention/acquisition images abus sexuels (nvCPS)	Acc.										2	2	3
		Sous-total									2	2	9	5
		Total	35	53	43	74	60	63	61	66	85	73	66	32

FPF/DGR/DR1/BIPOL - Statistiques policières de criminalité (date de clôture: 31/10/2025)
 Les données pour les années 2001 jusqu'à 2014 ne sont plus publiées mais restent disponibles sur demande auprès du service BIPOL.
 Les données pour 2025 ne concernent que le 1er semestre.



Infr. contre autres valeurs morales et sentiments

			2000	2015	2016	2017	2018	2019	2020	2021	2022	2023	2024	2025
Harcèlement	Harcèlement par téléphone (OLD)	Acc.	20											
		Acc.	8	60	49	65	70	75	78	143	104	125	118	83
	Sous-total	28	60	49	65	70	75	78	143	104	125	118	83	
Violation de sépulture		Acc.	1			1					1	1		2
		Sous-total	1			1					1	1		2
Violation du secret professionnel		Acc.			1	1				1	1	3		
		Sous-total			1	1				1	1	3		
Atteinte à l'honneur	Calomnie et diffamation	Acc.	9	10	10	7	17	6	11	17	8	13	13	4
	Déclaration calomnieuse	Acc.				1	5				1	1		
	Imputation calomnieuse	Acc.	2	2	1		2	1	1	4	2			
	Divulgation méchante	Acc.	2	2	2		1			2	1			
	Injures (Délit)	Acc.	2	5	5	8	8	8	7	9	4	6	5	2
	Non spécifié	Tent.		1										
	Sous-total	15	20	18	16	33	15	19	32	16	20	18	6	
Vie privée	Violation de domicile par un particulier	Acc.	7	7	4	6	3	2	9	5	8	2	5	
		Tent.				1								
	Violation du secret des lettres	Acc.		1	1	1		1	3	3	1	2	1	1
	Sous-total	7	8	5	7	4	3	12	8	9	4	6	1	
Tapage nocturne		Acc.	1						1		3			1
		Sous-total	1						1		3			1
Violation de communication par particulier		Acc.		2			1		1				2	
		Sous-total		2			1		1				2	
Abus faiblesses de personnes		Acc.						3	3					
		Sous-total						3	3					
Vie privée mœurs: publication identité victime		Acc.						1			1			
		Sous-total						1			1			
Cyberlokkking (leurre de mineur par ICT)		Acc.				1								
		Sous-total				1								
Occupation bien d'autrui (squatter)	Pénétrer / occuper / séjourner (bien non habité)	Acc.						1	4		4	1	3	3
		Acc.						1	1		1			
		Sous-total						2	5		5	1	3	3
	Total	52	90	73	91	108	99	119	184	140	154	147	96	

FPF/DGR/DRI/BIPOL - Statistiques policières de criminalité (date de clôture: 31/10/2025)
 Les données pour les années 2001 jusqu'à 2014 ne sont plus publiées mais restent disponibles sur demande auprès du service BIPOL.
 Les données pour 2025 ne concernent que le 1er semestre.



Infr. relative au statut juridique de l'enfant

			2000	2015	2016	2017	2018	2019	2020	2021	2022	2023	2024	2025
Non-représentation d'enfants	Par les parents	Acc.	1	4	4	2	7	5	4	9	1	1	5	1
	Par une personne qui en a la charge	Acc.				1			1				1	
		Sous-total	1	4	4	3	7	5	5	9	1	1	6	1
		Total	1	4	4	3	7	5	5	9	1	1	6	1



Vol et extorsion

			2000	2015	2016	2017	2018	2019	2020	2021	2022	2023	2024	2025
Vol avec circ. aggr.	Avec violence	Acc.	36	32	30	17	26	28	23	15	19	27	15	14
		Tent.	9	5	7	6	2	6	2	7	4	1	1	1
	Sans violence	Acc.	508	567	465	524	463	489	354	455	352	384	386	146
		Tent.	233	253	196	234	229	210	174	201	177	188	176	64
	Sous-total			786	857	698	781	720	733	553	678	552	600	578
Vol sans circ. aggr.	Avec violence	Acc.	16	28	27	17	17	13	11	17	11	12	17	5
		Tent.	1	3	2	4	4	4	5		4	3	1	
	Sans violence, Vol à la tire	Acc.	99	77	70	52	77	57	25	38	40	38	34	17
		Tent.		1	1	1					2			
	Sans violence, Vol d'usage	Acc.	3	3	3		4	3	2	2	4	4	4	3
		Acc.	44	21	29	28	36	28	19	22	26	24	37	13
	Sans violence, Vol domestique	Tent.	1			1				1	1	1	1	
		Acc.	1.004	881	793	717	864	874	596	597	638	551	514	212
	Sans violence	Tent.	16	19	28	27	29	30	24	32	30	29	25	18
		Sous-total		1.184	1.033	953	847	1.031	1.009	682	709	756	662	633
Vol non spécifié		Acc.	273	5	9	8	5	3	3	3	2	2	1	1
		Tent.	62											
	Sous-total		335	5	9	8	5	3	3	3	2	2	1	1
Extorsion		Acc.	7	16	10	7	7	18	16	12	22	12	11	4
		Tent.	2	3	3	5	3	6	11	11	8	8	11	6
	Sous-total		9	19	13	12	10	24	27	23	30	20	22	10
Total			2.314	1.914	1.673	1.648	1.766	1.769	1.265	1.413	1.340	1.284	1.234	504



Fraude

			2000	2015	2016	2017	2018	2019	2020	2021	2022	2023	2024	2025
Blanchiment d'argent	Acc.		1	12	10	7	7	3	8	22	23	37	52	14
	Tent.						1		2	1	1	1	1	
	Sous-total		1	12	10	7	8	3	10	23	24	38	53	14
Recel	Recel simple	Acc.	29	13	9	10	3	5	3	8	15	10	6	4
	Recel qualifié	Acc.	7			1		1						
	Non spécifié	Acc.	6											
	Sous-total		42	13	9	11	3	5	4	8	15	10	6	4
Grivèlerie	Carburant / lubrifiant	Acc.	8					3	2	1				
	Boissons et aliments	Acc.	1	1	2	2	3	1		1	1		1	
	Voiture de location	Acc.	2	2	6	4	2	2		1	4		1	
	Logements	Acc.	2		1	2		1			3			
	Sous-total		13	3	9	8	5	7	2	3	8		2	
Corruption privée	Acc.									1				
	Sous-total									1				
Détournement et destruction frauduleuse	Cel frauduleux	Acc.	149	26	29	24	30	38	30	23	33	25	20	16
	D'argent, de papiers, etc.	Acc.		2	4	3	1	1	1				1	
	De pièces judiciaires	Acc.			1	1								
	D'objets saisis	Acc.	1		2	4		1	1	1	3	2	3	1
	De biens mobiliers des époux	Acc.			1									
	D'héritage	Acc.		1										
	Non spécifié	Acc.	23	1		2						1	1	1
Sous-total		173	30	37	34	31	40	32	24	36	28	25	18	
Escoquerie	Fraude par internet	Acc.		46	55	77	90	180	271	340	310	220	240	63
		Tent.		14	14	18	28	21	18	12	19	14	13	1
	Escoquerie sans internet	Acc.		50	42	51	33	47	34	43	42	32	32	19
		Tent.		17	12	10	9	6	6	7	2	2	3	2
	Non spécifié	Acc.	52											
		Tent.	3											
Sous-total		55	127	123	156	160	254	329	402	373	268	288	85	
Tromperie	Marchandises vendues / travail fourni	Acc.	1				1					1		
	Monnaies	Acc.									1			
	Non spécifié	Acc.		1										
	Sous-total		1	1			1				1	1		



Fraude

			2000	2015	2016	2017	2018	2019	2020	2021	2022	2023	2024	2025
Abus de confiance et infr. apparentées	Abus de confiance	Acc.	43	33	38	71	74	86	62	65	83	53	215	137
		Tent.									1	1		
	Abus des faiblesses	Acc.	1	3		1		2		1	3	1	1	
		Sous-total	44	36	38	72	74	88	62	66	87	55	216	137
Abus de biens sociaux	Par des sociétés	Acc.								4			2	
	Non spécifié	Acc.		1	1	1	1			1				
	Autres	Acc.	1	1										
		Sous-total	1	2	1	1	1			5			2	
Infr. liées à l'insolvabilité	Par des tiers	Acc.		2		1							2	3
	Par le débiteur	Acc.				1	2	1			1	1	2	
	Non spécifié	Acc.	2	2	1	1	4	3	4	4	1			1
		Sous-total	2	4	1	3	6	4	4	4	2	1	4	4
Insolvabilité frauduleuse		Acc.					2					2		
		Sous-total					2					2		
Chèques sans provision		Acc.	26											
		Tent.	1											
		Sous-total	27											
Compartiments cachés moyens de transport		Acc.											2	2
		Sous-total											2	2
		Total	359	228	228	292	291	401	443	536	546	403	598	264

FPF/DGR/DR/BIPOL - Statistiques policières de criminalité (date de clôture: 31/10/2025)
 Les données pour les années 2001 jusqu'à 2014 ne sont plus publiées mais restent disponibles sur demande auprès du service BIPOL.
 Les données pour 2025 ne concernent que le 1er semestre.



Dégradation de la propriété

			2000	2015	2016	2017	2018	2019	2020	2021	2022	2023	2024	2025
Incendie volontaire	Dans lieu habité (de jour)	Acc.	2	1		3		1	3		3	1	3	2
	Dans lieu habité (de nuit)	Acc.	3	2		1	2	2	2	6	2	9	3	1
	Dans lieu habité (moment indéterminé)	Tent.						1						
	Dans un autre lieu (de jour)	Acc.	5	5	6	6	3	6	7	11	7	4	4	3
		Tent.								1	1			
	Dans un autre lieu (de nuit)	Acc.	4	4	4	8	4	12	9	17	10	7	11	3
		Tent.				1			1					1
	Dans un autre lieu (moment indéterminé)	Acc.		1		1	2	2	1	1	1	1		
	Tent.									1				
	Non spécifié	Acc.	4											
		Sous-total	18	13	10	20	11	24	23	36	25	22	22	9
Destruction par explosion volontaire	Dans un autre lieu (de nuit)	Acc.								1				
		Sous-total								1				
Incendie involontaire		Acc.	12	10	5	8	9	6	10	12	9	12	7	6
		Sous-total	12	10	5	8	9	6	10	12	9	12	7	6
Destruction, dénaturation, dégradation	Avec circ. aggr.	Acc.	20	1	2	3	1	1	3	1	1			1
	Destruction de biens agricoles	Acc.							1					
	Non spécifié	Acc.	60											
		Sous-total	80	1	2	3	1	1	4	1	1			1
Vandalisme	Sur véhicules	Acc.	170	248	222	211	231	229	196	196	198	195	159	85
		Tent.	1											
	Sur autres biens mobiliers	Acc.	47	15	16	17	14	20	21	30	35	24	18	12
	Graffitis	Acc.		24	9	4	5	5	7	4	8	12	5	4
	Autres détériorations sur biens immobiliers	Acc.	68	101	80	73	94	91	101	143	135	99	100	55
		Tent.											1	
	Dégradation de clôture	Acc.	14	3	2	1	2	4	9	3	2	2		
		Sous-total	300	391	329	306	346	349	334	376	378	332	283	156
		Total	410	415	346	337	367	380	371	426	413	366	312	172



Infr. contre la Sécurité de l'Etat

			2000	2015	2016	2017	2018	2019	2020	2021	2022	2023	2024	2025
Sûreté intérieure de l'Etat	Acc.		1		1									
	Sous-total		1		1									
Sûreté extérieure de l'Etat	Acc.			1							1			
	Sous-total			1							1			
Terrorisme	Groupe terroriste	Acc.		4	9	4	2			2				
	Diffuser un message qui incite au terrorisme	Acc.											1	
	Sous-total			4	9	4	2			2			1	
Total			1	5	10	4	2			2	1		1	



Infr. contre la sécurité publique

			2000	2015	2016	2017	2018	2019	2020	2021	2022	2023	2024	2025
Organisation criminelle	Acc.				1	2	1				2	3	2	
	Sous-total			1	2	1					2	3	2	
Association de malfaiteurs	Acc.	4	4	26	18	14	13	13	15	9	9	15	13	4
	Tent.				1									
	Sous-total	4	4	26	19	14	13	13	15	9	9	15	13	4
Evasion de prisonniers	Evasion simple	Acc.		3	2				2	1		2	1	1
	Non-entrée de congé	Acc.						1			1	1		
	Non-respect surveillance électronique	Acc.		2	6	3	5	4	2	3	6	6	13	3
	Non spécifié	Acc.									1			
	Sous-total			5	8	3	5	5	4	4	8	9	14	4
Recel	Recel de criminel	Acc.				1			1					
	Sous-total					1			1					
Menaces	Menace d'attentat	Acc.		2	1				5	2	2	1		1
		Tent.				1								
	Verbales	Acc.	80	63	63	59	56	62	75	87	111	84	83	55
	Ecrites	Acc.	10	11	22	16	19	23	22	46	35	38	22	14
	Par gestes, emblèmes	Acc.	31	21	23	29	21	32	30	42	32	60	54	40
	Alerte à la bombe	Acc.	2	9	9	7	1	3	2	1	1	8	2	3
	Non spécifié	Acc.	10			1					2	2		
Sous-total		133	106	118	113	97	120	134	178	183	193	161	113	
Total			137	137	146	133	116	138	154	191	202	220	190	121



Infr. contre l'autorité publique

			2000	2015	2016	2017	2018	2019	2020	2021	2022	2023	2024	2025
Violence c/ personnes investies autorité publique	Acc.		3	4	4	1	1	2	2	1	4	1	2	1
	Sous-total		3	4	4	1	1	2	2	1	4	1	2	1
Rébellion	Rébellion armée	Acc.		3		1	5	4	2	2	2	5	2	1
	Rébellion non armée	Acc.	10	25	34	22	28	22	28	28	15	19	22	13
	Non spécifié	Acc.	2											
	Sous-total		12	28	34	23	33	26	30	30	17	24	24	14
Outrages	Acc.		14	5	7	5	6	16	25	13	17	18	21	17
	Sous-total		14	5	7	5	6	16	25	13	17	18	21	17
Refus de coopération (informatique et télécom)	Acc.											2	1	
	Sous-total											2	1	
Autres infractions	Bris de scellés	Acc.	3	3	3	4	4	1	2		1	8	14	
	Sous-total		3	3	3	4	4	1	2		1	8	14	
	Total		32	40	48	33	44	45	59	44	39	53	62	32



Infr. contre la foi publique

			2000	2015	2016	2017	2018	2019	2020	2021	2022	2023	2024	2025
Faux en écritures	Faux en écritures	Acc.	40	42	45	37	36	34	20	32	23	19	31	21
		Tent.		1										
	Usage de faux en écrit. et écrit. falsifiées	Acc.	18	12	12	16	13	10	32	13	32	18	16	10
		Tent.					1				1			
Sous-total			58	55	57	53	50	44	52	45	56	37	47	31
Usurpation	Immixtion dans fonctions publiques	Acc.	1											
	De fonctions	Acc.		1	2	13	11	6	2	6	2	1	2	
	De titres	Acc.			1			1		1				
	De costumes, de décorations, etc.	Acc.				1								
	De nom	Acc.	5	38	42	32	36	39	40	53	75	51	50	22
	Non spécifié	Acc.				1		1			2			
Sous-total			6	39	45	47	47	47	42	60	79	52	52	22
Contrefaçon / falsification	Contrefaçon	Acc.	2	2	6	6	3	2	6	6	4	11	4	3
	Falsification	Acc.	2	2	4	3	4	2	2	4	6	3		4
	Non spécifié	Acc.	2										1	
Sous-total			6	4	10	9	7	4	8	10	10	14	5	7
Fausses monnaies	Emission	Acc.	2	8	4	8	4	3	3	6			2	1
		Tent.	1			1					1			
	Non spécifié	Acc.	4							5				
	Autres	Acc.	5		2	1	1	3	3	1		1	1	1
Sous-total			12	8	6	10	5	6	6	12	1	1	3	2
Faux en justice	Fausses déclarations	Acc.	2	2	4	4	3	2	2			1	3	1
Sous-total			2	2	4	4	3	2	2			1	3	1
Total			84	108	122	123	112	103	110	127	146	105	110	63



VILVOORDE - MACHELEN

Infraction Code pénal

Infr. contre la famille

		2000	2015	2016	2017	2018	2019	2020	2021	2022	2023	2024	2025
Abandon de famille	Acc.			1		2	1			1			
	Sous-total			1		2	1			1			
Refus du droit aux relations personnelles	Acc.	44	15	21	24	21	31	31	65	35	26	25	18
	Sous-total	44	15	21	24	21	31	31	65	35	26	25	18
Non-acquittement pension alimentaire	Acc.	26	2	6	1	2		1	1	3	6	2	3
	Sous-total	26	2	6	1	2		1	1	3	6	2	3
Mariage forcé	Acc.					1					1		
	Tent.				1								
	Sous-total				1	1					1		
Total		70	17	28	26	26	32	32	66	39	33	27	21

Criminalité informatique

		2000	2015	2016	2017	2018	2019	2020	2021	2022	2023	2024	2025
Hacking	Acc.		6	6	7	14	14	19	23	24	27	64	21
	Tent.			2					1	1	2	1	
	Sous-total		6	8	7	14	14	19	24	25	29	65	21
Faux en informatique	Acc.		4	5	4	3	9	6	4	8	21	96	32
	Sous-total		4	5	4	3	9	6	4	8	21	96	32
Fraude informatique	Acc.		52	58	48	81	108	164	164	180	145	204	70
	Tent.		5	1	4	3	6	6	16	1	4	5	
	Sous-total		57	59	52	84	114	170	180	181	149	209	70
Sabotage	Acc.		3	2	2	2	10	4	4	4	3	8	2
	Sous-total		3	2	2	2	10	4	4	4	3	8	2
Total			70	74	65	103	147	199	212	218	202	378	125



Exercice illégal de l'autorité publique

		2000	2015	2016	2017	2018	2019	2020	2021	2022	2023	2024	2025
Corruption publique	Acc.		1		1						1		
	Tent.	1											
	Sous-total	1	1		1						1		
Détenion par fonctionnaire public	Acc.				1		1	1	1				
	Sous-total				1		1	1	1				
Violation de domicile par fonctionnaire public	Acc.			1		1					1		
	Sous-total			1		1					1		
Non spécifié	Acc.		1										
	Sous-total		1										
Total		1	2	1	2	1	1	1	1		2		

Marchand de sommeil

		2000	2015	2016	2017	2018	2019	2020	2021	2022	2023	2024	2025
Sans circ. aggr.	Acc.		2	1	3		7	1	4	4		4	
	Sous-total		2	1	3		7	1	4	4		4	
Avec circ. aggr.	Acc.									1	1		
	Sous-total									1	1		
Total			2	1	3		7	1	4	5	1	4	

Exploitation de la mendicité

		2000	2015	2016	2017	2018	2019	2020	2021	2022	2023	2024	2025
Incitation à la mendicité	Acc.			1		5			2				
	Sous-total			1		5			2				
Total				1		5			2				



Traite des êtres humains

		2000	2015	2016	2017	2018	2019	2020	2021	2022	2023	2024	2025
Exploitation de la mendicité	Acc.				1								
	Sous-total				1								
Exploitation sexuelle	Acc.		2			1							
	Sous-total		2			1							
Exploitation économique	Acc.				2	1		3		1	1	1	
	Sous-total				2	1		3		1	1	1	
Crimes et délits forcés	Acc.				1						1	1	
	Sous-total				1						1	1	
Production ou diffusion de pornographie enfantine	Acc.			1									1
	Sous-total			1									1
	Total		2	1	4	2		3		1	2	2	1

Autres infractions Code pénal

		2000	2015	2016	2017	2018	2019	2020	2021	2022	2023	2024	2025
	Acc.									1			
	Sous-total									1			
	Total									1			

Contravention Code pénal

		2000	2015	2016	2017	2018	2019	2020	2021	2022	2023	2024	2025
Injures (Contravention)	Acc.	16											
	Sous-total	16											
Destruction d'animaux (Contravention)	Acc.	1											
	Sous-total	1											
Autres contraventions CP	Acc.	70											
	Sous-total	70											
	Total	87											



STATISTIQUES POLICIERES DE CRIMINALITE

LIEU DE PERPETRATION: ZONE DE POLICE

VILVOORDE - MACHELEN

***ANNEXE II: DETAIL PAR CATEGORIE DE DELIT
LOIS SPECIALES***



VILVOORDE - MACHELEN

Infraction Lois spéciales

Drogues			2000	2015	2016	2017	2018	2019	2020	2021	2022	2023	2024	2025
Détention		Acc.	51	139	168	234	205	133	220	211	209	139	184	275
		Tent.										1		
		Sous-total	51	139	168	234	205	133	220	211	209	140	184	275
Usage	Usage en groupe	Acc.	25											
	Usage individuel	Acc.	66											
	Faciliter l'usage	Acc.		2			1			1		1	2	
	Incitation à l'usage	Acc.				1				1				1
	Désordre, scandale ou danger dans un espace public	Acc.		1	4		9	7	7	7	6	9	8	3
	Non spécifié	Acc.	1							1				
		Sous-total	92	3	4	1	10	7	7	10	6	10	10	4
Importation et exportation		Acc.	16	10	2	8	9	7	4	9	12	15	45	18
		Sous-total	16	10	2	8	9	7	4	9	12	15	45	18
Fabrication		Acc.	2	2	6	8	9	3	8	6	9	3	3	4
		Sous-total	2	2	6	8	9	3	8	6	9	3	3	4
Commerce		Acc.	13	28	28	28	29	18	42	40	38	26	38	11
		Sous-total	13	28	28	28	29	18	42	40	38	26	38	11
Protoxyde d'azote (gaz hilarant)		Acc.											6	15
		Sous-total											6	15
Autres		Acc.	2	5	16	5	2		5	4		2	4	1
		Sous-total	2	5	16	5	2		5	4		2	4	1
		Total	176	187	224	284	264	168	286	280	274	196	290	328

FPF/DGR/DRI/BIPOL - Statistiques policières de criminalité (date de clôture: 31/10/2025)
 Les données pour les années 2001 jusqu'à 2014 ne sont plus publiées mais restent disponibles sur demande auprès du service BIPOL.
 Les données pour 2025 ne concernent que le 1er semestre.



Législation sur les étrangers			2000	2015	2016	2017	2018	2019	2020	2021	2022	2023	2024	2025
Transmigration illégale	Mariages simulés/blancs sans récompense/contrainte	Acc.	1	4	1	1	5	2	1	2		1	1	
		Tent.		6										
	Cohab. légale de complais. sans récompense/contr.	Acc.		10	1									
	Accès au territoire	Acc.	3	3	17	19	10	7	11	15	9	8	13	
	Séjour	Acc.	20	146	140	157	171	131	130	149	149	135	155	69
	Éloignement	Acc.	1	1								2		
	Pas de port de documents d'identité ou de voyage	Acc.			5	2				1			3	
Inscription au registre des étrangers	Acc.		23	22	16	30	11	21	23	26	54	134	65	
Reconnaissance fraudul. sans récompense/contrainte	Acc.										1			
	Sous-total		25	193	186	195	216	151	163	190	184	201	306	134
Cohab. légale de complais. avec récompense/contr.	Se faire rétribuer	Acc.		1										
	Sous-total			1										
Trafic d'êtres humains		Acc.			2			1						
	Sous-total				2			1						
Traite d'êtres humains		Acc.	1											
	Tent.		1											
	Sous-total		2											
Aide au séjour illégal		Acc.			3									
	Sous-total				3									
Non spécifié		Acc.	6											
	Sous-total		6											
Autres		Acc.	1				4	6	3	2				
	Sous-total		1				4	6	3	2				
	Total		34	194	191	195	220	158	166	192	184	201	306	134



Environnement			2000	2015	2016	2017	2018	2019	2020	2021	2022	2023	2024	2025
Déchets	Transport de déchets	Acc.			3		2				4			
	Déchets par professionnel	Acc.	1	1	4	16	7		4	2	3	2		
	Déchets par particulier	Acc.			1	1	3	4	11	13	21	13	7	5
	Déchets par personne indéterminée	Acc.	36											
		Tent.	1											
	Déchets: permis/autorisation	Acc.			4	5	3			1				
	Déchets: infractions fiscales	Acc.			1	2	3							
	Non spécifié	Acc.	1											
	Sous-total		39	1	13	24	18	4	15	16	28	15	7	5
Feux d'artifice		Acc.				1			1	1				1
	Sous-total				1				1	1				1
Autres que déchets	Urbanisme	Acc.	18	27	30	49	47	18	28	13	28	43	19	5
	Permis d'environnement	Acc.			2	8	1		1		3			
	Bruit	Acc.	4											
	Pollution de l'eau	Acc.									1			
	Pollution du sol	Acc.			2	3								
	Autres nuisances en matière d'environnement	Acc.	8			2								
		Sous-total	30	27	34	62	48	18	29	13	32	43	19	5
Biodiversité / Faune et flore	Commerce et détention: législation CITES	Acc.			1				1					
	Bien-être animal	Acc.	10	3	6	5	4	8	11	9	13	26	17	6
	Protection de la nature	Acc.						1						
	Permis / autorisation animaux	Acc.								1	1	1		
	Destruction d'animaux	Acc.		3	2	1	2	2		3				
		Tent.		1	1									
	Sous-total	10	7	10	6	6	11	12	13	14	27	17	6	
	Total	79	35	57	93	72	33	57	43	74	85	43	17	

FPF/DGR/DR/BIPOL - Statistiques policières de criminalité (date de clôture: 31/10/2025)
 Les données pour les années 2001 jusqu'à 2014 ne sont plus publiées mais restent disponibles sur demande auprès du service BIPOL.
 Les données pour 2025 ne concernent que le 1er semestre.



Armes et explosifs			2000	2015	2016	2017	2018	2019	2020	2021	2022	2023	2024	2025
Détention illégale	Arme à feu	Acc. Tent.		10	9	3	5	7	9	6	7	15	13	5
	Arme blanche ou non à feu	Acc.		20	34	30	32	12	20	20	27	23	22	19
	Munition	Acc.		3	3	1	3	2	2	1	3	5	2	
	Non spécifié	Acc.	15											
	Sous-total		15	33	46	34	40	21	31	28	37	43	37	24
Port / transport illégal	Arme à feu	Acc. Tent.		6	1	2	1	2	2	3	4	1	3	
	Arme blanche ou non à feu	Acc.		29	19	20	15	16	17	18	23	18	33	19
	Munition	Acc.				1								
	Objets et/ou substances non conçus comme armes	Acc.												1
	Non spécifié	Acc.	17			1					1			
	Sous-total		17	35	20	25	16	18	19	21	28	19	36	20
Commerce illégal	Arme à feu	Acc.		2	1			1	1				1	
	Arme blanche ou non à feu	Acc.		1								1		
	Non spécifié	Acc.			1									
	Sous-total			3	2			1	1			1	1	
Explosifs		Acc.	2											
	Sous-total		2											
Autre	Documents	Acc.			1									
	Numéro de série	Acc.										1		
	Vente à un mineur d'arme non à feu	Acc.		1										
	Vente par internet d'autre arme/pièce d'arme	Acc.			1			1			1			
	Mesures de sécurité	Acc.			1							1		
	Stockage	Acc.		1								1		
	Défaut signalement vol ou perte	Acc.					1						2	
	Import / export / transit à un usage militaire	Acc.		1									1	
Non spécifié	Acc.	7												
	Sous-total		7	3	3		1	1			1	6		
	Total		41	74	71	59	57	41	51	49	66	69	74	44



Protection de la personne			2000	2015	2016	2017	2018	2019	2020	2021	2022	2023	2024	2025
Discrimination	Incitation à la discrimination	Acc.											1	1
	Racisme et xénophobie	Acc.	7	17	4	3	8	5	7	6	5	14	5	1
	Fondée sur son orientation sexuelle (homophobie)	Acc.							1					
	Fondée sur le sexe (sexisme)	Acc.							1	3		2		
	Fondée sur conviction religieuse ou philosophique	Acc.				1	1	1	1	1	2	1	1	
	Non spécifié	Acc.	1										1	
	Autre discrimination	Acc.				1	1	2			1	3	7	3
	Sous-total		8	17	4	4	10	8	10	10	8	21	14	5
Droits d'auteur		Acc.						1						
	Sous-total							1						
Protection de la vie privée		Acc.	13	2	4		3	3	4	1	1			
	Sous-total		13	2	4		3	3	4	1	1			
Caméras de surveillance		Acc.			13	2	2				1		1	
	Sous-total				13	2	2				1		1	
Droit à l'image		Acc.		1	1	1	1	3	10	5	7	8	4	5
	Sous-total			1	1	1	1	3	10	5	7	8	4	5
Interdiction temporaire de résidence		Acc.								2	5		5	
	Sous-total									2	5		5	
Autres		Acc.	3								1			
	Sous-total		3								1			
	Total		24	20	22	7	16	15	24	18	23	29	24	10

FPF/DGR/DRI/BIPOL - Statistiques policières de criminalité (date de clôture: 31/10/2025)
 Les données pour les années 2001 jusqu'à 2014 ne sont plus publiées mais restent disponibles sur demande auprès du service BIPOL.
 Les données pour 2025 ne concernent que le 1er semestre.



VILVOORDE - MACHELEN

Infraction Lois spéciales

Hormones et dopage

		2000	2015	2016	2017	2018	2019	2020	2021	2022	2023	2024	2025
Détention	Acc.		1	3	5	5	3	3		3	2		
	Sous-total		1	3	5	5	3	3		3	2		
Non spécifié	Acc.										2		
	Sous-total										2		
	Total		1	3	5	5	3	3		3	4		

Sécurité privée

		2000	2015	2016	2017	2018	2019	2020	2021	2022	2023	2024	2025
Entreprises de gardiennage / de sécurité	Acc.	3		2		1				2			
	Sous-total	3		2		1				2			
Mercenaires	Acc.				1								
	Sous-total				1								
	Total	3		2	1	1				2			

Protection de la jeunesse

		2000	2015	2016	2017	2018	2019	2020	2021	2022	2023	2024	2025
Législation sur l'obligation scolaire	Acc.	7	12	18	14	9	7	2	4	9	8	5	2
	Sous-total	7	12	18	14	9	7	2	4	9	8	5	2
Législation sur la protection de la jeunesse	Acc.	3	158	241	226	207	195	240	325	383	381	329	225
	Sous-total	3	158	241	226	207	195	240	325	383	381	329	225
Non spécifié	Acc.	2				3						1	
	Sous-total	2				3						1	
	Total	12	170	259	240	219	202	242	329	392	389	335	227



Code pénal social

		2000	2015	2016	2017	2018	2019	2020	2021	2022	2023	2024	2025
Harcèlement au travail	Acc.			5	4	2	7	1	7	4	3	1	5
	Sous-total			5	4	2	7	1	7	4	3	1	5
Violence au travail	Acc.						1						1
	Sous-total						1						1
Mise en danger du travailleur	Acc.		1	3	1			8					
	Sous-total		1	3	1			8					
Temps de travail	Acc.			1	1	4					1		
	Sous-total			1	1	4					1		
Rémunération et autres avantages patrimoniaux	Acc.				1		1		1	1			
	Sous-total				1		1		1	1			
Travail illégal	Acc.	1		4	12	14	5	11	13	5	7	6	
	Sous-total	1		4	12	14	5	11	13	5	7	6	
Fraude sociale aux cotisations (travail au noir)	Acc.		23	16	21	14	4	10	5	5	5	1	1
	Sous-total		23	16	21	14	4	10	5	5	5	1	1
Documents sociaux	Acc.			1	1								
	Sous-total			1	1								
Surveillance et contrôle	Acc.			1									
	Sous-total			1									
Sécurité sociale	Acc.				2					1			
	Sous-total				2					1			
Infr. contre foi publique en droit pénal social	Acc.		31	17	11	2	7	8	1	1	6	9	3
	Tent.					1							
	Sous-total		31	17	11	3	7	8	1	1	6	9	3
Escoquerie en droit pénal social	Acc.		7	8	12	8	3	4	3	8	4	6	5
	Sous-total		7	8	12	8	3	4	3	8	4	6	5
Autres	Acc.								1	2	1	2	
	Sous-total								1	2	1	2	
	Total	1	62	56	66	45	28	42	31	27	27	25	15



Ivresse et alcool

		2000	2015	2016	2017	2018	2019	2020	2021	2022	2023	2024	2025
Ivresse publique	Acc.	41	116	98	147	123	113	103	109	113	111	126	55
	Sous-total	41	116	98	147	123	113	103	109	113	111	126	55
Autres	Acc.	1											
	Sous-total	1											
	Total	42	116	98	147	123	113	103	109	113	111	126	55

Registre de population

		2000	2015	2016	2017	2018	2019	2020	2021	2022	2023	2024	2025
	Acc.	28	193	176	194	159	143	129	148	166	156	81	31
	Sous-total	28	193	176	194	159	143	129	148	166	156	81	31
	Total	28	193	176	194	159	143	129	148	166	156	81	31

Carte d'identité

		2000	2015	2016	2017	2018	2019	2020	2021	2022	2023	2024	2025
Pas en possession	Acc.	9			1	1		4				1	
	Sous-total	9			1	1		4				1	
Refus de présentation	Acc.	4			1								
	Sous-total	4			1								
Non spécifié	Acc.				1			1		1			
	Sous-total				1			1		1			
Autres	Acc.		1								2	1	
	Sous-total		1								2	1	
	Total	13	1		3	1		5		1	2	2	



Santé publique

		2000	2015	2016	2017	2018	2019	2020	2021	2022	2023	2024	2025
Art de guérir, art infirmier, etc.	Acc.									1		1	
	Sous-total									1		1	
Interdiction de fumer	Acc.		23	13	9	9							
	Sous-total		23	13	9	9							
Législation médicaments	Acc.			1	1					1		1	
	Sous-total			1	1					1		1	
Vente de tabac	Acc.												1
	Sous-total												1
Denrées alimentaires	Acc.				3	1			1				
	Sous-total				3	1			1				
Refus ou négligence respect mesures	Acc.							1.396	483				
	Sous-total							1.396	483				
Non spécifié	Acc.										1		
	Sous-total										1		
Autres	Acc.	1						96	1	1			
	Sous-total	1						96	1	1			
	Total	1	23	14	13	10		1.492	485	3	1	2	1



Travail

		2000	2015	2016	2017	2018	2019	2020	2021	2022	2023	2024	2025
Règlement général protection du travail	Acc.	2	2	1	1	1			1	2			
	Sous-total	2	2	1	1	1			1	2			
Commerce ambulant	Acc.					1				1			1
	Sous-total					1				1			1
Rémunération profession réglementée	Acc.				1								
	Sous-total				1								
Infractions mesure interdiction professionnelle	Acc.		1			1					1		
	Sous-total		1			1					1		
Fraude sociale aux cotisations (travail au noir)	Acc.			4	3	3	1		1	1	1	1	
	Sous-total			4	3	3	1		1	1	1	1	
Accès à l'exercice d'une profession	Acc.										1		
	Sous-total										1		
Travailleurs étrangers	Acc.										1		
	Sous-total										1		
Repos hebdomadaire obligatoire	Acc.		2										
	Sous-total		2										
Non spécifié	Acc.			1					1				
	Sous-total			1					1				
Autres	Acc.	2											
	Sous-total	2											
	Total	4	5	6	5	6	1		3	4	4	1	1



Protection des revenus publics

		2000	2015	2016	2017	2018	2019	2020	2021	2022	2023	2024	2025
Douane et accises	Acc.			1	1		1	3	1	4	4		
	Sous-total			1	1		1	3	1	4	4		
Taxe de circulation / TMC	Acc.		26	46	26	25	10	3	1				1
	Sous-total		26	46	26	25	10	3	1				1
Fraude sociale aux allocations	Acc.							2					
	Sous-total							2					
Fraude TVA	Acc.		1	2	6	2			1				
	Sous-total		1	2	6	2			1				
Fraude fiscale - impôts sur le revenu	Acc.		1	2	7	3	1	1		1			
	Sous-total		1	2	7	3	1	1		1			
Fraude autres revenus publics	Acc.				1								
	Sous-total				1								
Non spécifié	Acc.				1							1	
	Sous-total				1							1	
	Total		28	51	42	30	12	9	3	5	4	1	1

Législation économique

		2000	2015	2016	2017	2018	2019	2020	2021	2022	2023	2024	2025
Sociétés	Acc.		2		3	2	1			3		2	
	Sous-total		2		3	2	1			3		2	
Instruments financiers	Acc.				1								
	Sous-total				1								
Contrefaçon de droits de propriété intellectuelle	Acc.		1	1	1	2	2		6	1	3		
	Sous-total		1	1	1	2	2		6	1	3		
Autres	Acc.		11	5	10		1	7	8	7	10	1	
	Sous-total		11	5	10		1	7	8	7	10	1	
	Total		14	6	15	4	4	7	14	11	13	3	



Pratiques commerciales

		2000	2015	2016	2017	2018	2019	2020	2021	2022	2023	2024	2025
Pratiques du marché et protection du consommateur	Acc.	1	1										
	Sous-total	1	1										
Registre de commerce	Acc.		1		2				3	1	10		
	Sous-total		1		2				3	1	10		
Non spécifié	Acc.				1			1					
	Sous-total				1			1					
Autres	Acc.	3											
	Sous-total	3											
	Total	4	2		3			1	3	1	10		

Code pénal militaire et milice

		2000	2015	2016	2017	2018	2019	2020	2021	2022	2023	2024	2025
Désertion	Acc.		2	1				3					
	Sous-total		2	1				3					
Service militaire	Acc.	1											
	Sous-total	1											
Code pénal militaire	Acc.		5		1	2		1	1	1		3	
	Sous-total		5		1	2		1	1	1		3	
	Total	1	7	1	1	2		4	1	1		3	



Autres lois spéciales

		2000	2015	2016	2017	2018	2019	2020	2021	2022	2023	2024	2025
Transport	Acc.	2	2			3	3		1	2	1		3
	Sous-total	2	2			3	3		1	2	1		3
Prévention: incendies, explosions, accidents	Acc.		1		9	7		2	1	2			
	Sous-total		1		9	7		2	1	2			
Loteries et jeux de hasard	Acc.	1	1	2									
	Sous-total	1	1	2									
Infr. dans le secteur audiovisuel	Acc.	4			1								
	Sous-total	4			1								
Réquision prestataire de service	Acc.					1							
	Sous-total					1							
Dégradation involontaire câbles télécommunication	Acc.			1	1	4	4	5	6	11	9	9	30
	Sous-total			1	1	4	4	5	6	11	9	9	30
Infractions Loi police chemins de fer	Acc.		1	1	5	5	2	2		1		1	
	Sous-total		1	1	5	5	2	2		1		1	
Protection (pièce de l') uniforme policier	Acc.					1			1		1		
	Sous-total					1			1		1		
Moyens de communications électroniques	Acc.							2			2		1
	Sous-total							2			2		1
Autres	Acc.	3	5		2	1	185	307	382	154		37	
	Sous-total	3	5		2	1	185	307	382	154		37	
	Total	10	10	4	18	22	194	318	391	170	13	47	34

STATISTIQUES POLICIERES DE CRIMINALITE

LIEU DE PERPETRATION: ZONE DE POLICE

VILVOORDE - MACHELEN

***ANNEXE III: DETAIL
FIGURES CRIMINELLES / PHENOMENES***



VILVOORDE - MACHELEN

FC Vol moyen de transport

		2000	2015	2016	2017	2018	2019	2020	2021	2022	2023	2024	2025
Vol de voiture	Acc.	124	49	51	43	53	43	31	41	26	45	38	13
	Tent.	44	8	3	2	5	1	4	7	2			
	Total	168	57	54	45	58	44	35	48	28	45	38	13
Vol de moto	Acc.	2	9	7	6	7	7	9	4	7	6	6	2
	Tent.		1	1	1				1	2	2	1	1
	Total	2	10	8	7	7	7	9	5	9	8	7	3
Carjacking	Acc.	8		1	1			1		7	2		
	Tent.	1								1			
	Total	9		1	1			1		8	2		
Homejacking	Acc.	7						1					
	Tent.	1											
	Total	8						1					
Vol dans les garages	Acc.	15	2			1			1				
	Tent.												
	Total	15	2			1			1				
Vol de vélomoteur	Acc.	40	11	12	13	2	6	7	7	10	7	6	5
	Tent.	3	1	2		2	1	1		3	1	1	1
	Total	43	12	14	13	4	7	8	7	13	8	7	6
Vol de vélo	Acc.	161	281	201	175	239	223	154	159	114	132	140	45
	Tent.	3	3	1	4	6	4	7	6	4	1	1	2
	Total	164	284	202	179	245	227	161	165	118	133	141	47



FC Cambriolage

		2000	2015	2016	2017	2018	2019	2020	2021	2022	2023	2024	2025
Cambriolage dans habitation	Acc.	212	238	154	153	130	141	104	163	105	142	114	42
	Tent.	104	151	91	126	128	101	77	105	109	94	85	34
	Total	316	389	245	279	258	242	181	268	214	236	199	76
Cambriolage ds entreprise ou commerce	Acc.	127	64	34	56	57	53	18	28	33	39	33	8
	Tent.	60	29	30	21	29	19	27	24	15	31	13	1
	Total	187	93	64	77	86	72	45	52	48	70	46	9
Cambriolage ds service public ou bâtiment administ	Acc.	25	20	17	13	14	20	12	16	20	15	12	4
	Tent.	6	8	14	5	3	6	5	7	3	4	9	4
	Total	31	28	31	18	17	26	17	23	23	19	21	8
Vol au béliier	Acc.	1								1			1
	Tent.		1			1							
	Total	1	1			1				1			1
Cambriolage dans bâtiment (total)	Acc.	360	322	205	221	201	214	134	207	157	196	159	54
	Tent.	169	188	135	152	160	126	109	136	127	129	107	39
	Total	529	510	340	373	361	340	243	343	284	325	266	93

FC Vol autre

		2000	2015	2016	2017	2018	2019	2020	2021	2022	2023	2024	2025
Vol à main armée	Acc.	28	22	21	10	9	11	13	9	13	12	9	6
	Tent.	8	2	4	1	2	5	2	1	6	1	2	1
	Total	36	24	25	11	11	16	15	10	19	13	11	7
Vol avec violence sans arme	Acc.	70	57	50	30	39	42	36	33	59	41	38	18
	Tent.	7	9	7	14	7	10	14	16	17	8	12	5
	Total	77	66	57	44	46	52	50	49	76	49	50	23
Vol dans ou sur un véhicule	Acc.	398	248	219	292	243	264	177	217	220	205	206	93
	Tent.	76	52	56	69	48	71	52	47	36	33	47	26
	Total	474	300	275	361	291	335	229	264	256	238	253	119
Vol d'armes et explosifs	Acc.	11	5	6	3	9	5	5	3	9	2	8	1
	Tent.						1						
	Total	11	5	6	3	9	6	5	3	9	2	8	1
Steaming	Acc.		1	2	1					1			



FC Vol autre

		2000	2015	2016	2017	2018	2019	2020	2021	2022	2023	2024	2025
	Total		1	2	1					1			
Arrachage de sac à main	Acc.	15	5	5	4	3	2	3	2	1	3	1	1
	Total	15	5	5	4	3	2	3	2	1	3	1	1
Vol à l'arraché	Acc.	25	13	18	10	22	16	11	13	8	17	16	6
	Tent.		2	3	4	3	1		1	4	3	1	
	Total	25	15	21	14	25	17	11	14	12	20	17	6
Vol à la tire	Acc.	172	79	74	52	78	62	26	39	41	42	37	18
	Tent.		1	1	1					2			
	Total	172	80	75	53	78	62	26	39	43	42	37	18
Vol à l'étalage	Acc.	83	170	184	141	191	211	103	152	172	86	84	27
	Tent.	3	6	9	5	7	10	3	9	7	4	5	2
	Total	86	176	193	146	198	221	106	161	179	90	89	29
Vol par ruse	Acc.	60	32	17	14	18	12	7	14	24	13	13	10
	Tent.	8	3	6	1	8	1		2	1			1
	Total	68	35	23	15	26	13	7	16	25	13	13	11
Vol de métaux	Acc.	7	10	11	10	5	9	7	14	12	11	14	1
	Tent.				1	1	1				1		
	Total	7	10	11	11	6	10	7	14	12	12	14	1
Vol sur les chantiers	Acc.	46	16	46	20	10	13	38	36	31	25	28	9
	Tent.	2	1	6	1	1	3	1		3	4	1	
	Total	48	17	52	21	11	16	39	36	34	29	29	9
Home-invasion	Acc.				2	2		3					1
	Total				2	2		3					1
Vol d'animaux	Acc.		3	3	5	2	8	4	3	3	1	3	
	Total		3	3	5	2	8	4	3	3	1	3	
Vol de cargaison	Acc.		15	30	43	27	16	24	14	7	6	10	5
	Tent.			5	15	6	4	10	8	2	2	2	1
	Total		15	35	58	33	20	34	22	9	8	12	6



Criminalité ICT

		2000	2015	2016	2017	2018	2019	2020	2021	2022	2023	2024	2025
Fraude de cartes de paiements	Acc.	6	21	20	24	32	34	16	21	48	29	22	8
	Tent.		5		3		1	1	2				
	Total	6	26	20	27	32	35	17	23	48	29	22	8
Phishing	Acc.			1		2	3	5	2	13	10	22	8
	Tent.					2		2		1	1		
	Total			1		4	3	7	2	14	11	22	8
Ransomware	Acc.				1	1	6	1		1	4	2	
	Tent.												
	Total				1	1	6	1		1	4	2	
Shouldersurfing	Acc.		3	4	4		2	1	1				
	Tent.				1								
	Total		3	4	5		2	1	1				
Skimming	Acc.		2		3	1	1	1		9	4		
	Tent.		4										
	Total		6		3	1	1	1		9	4		

FC Autre

		2000	2015	2016	2017	2018	2019	2020	2021	2022	2023	2024	2025
Violence contre les métiers d'intérêt général	Acc.	4	15	25	13	13	16	13	14	12	9	13	8
	Tent.												
	Total	4	15	25	13	13	16	13	14	12	9	13	8
Viol collectif	Acc.	2				1			1	2	2	2	
	Tent.												
	Total	2				1			1	2	2	2	
Graffiti	Acc.		24	9	4	5	5	7	4	8	11	5	4
	Tent.												
	Total		24	9	4	5	5	7	4	8	11	5	4
Dégradation de voiture	Acc.	115	241	223	199	212	229	191	187	184	190	153	81
	Tent.											1	
	Total	115	241	223	199	212	229	191	187	184	190	154	81
Rixe au couteau	Acc.	1	1	1	1		1		1	3	1	4	
	Tent.	2	1			2					1	1	
	Total	3	2	1	1	2	1		1	3	2	5	



PH Violence intrafamiliale (VIF)

		2000	2015	2016	2017	2018	2019	2020	2021	2022	2023	2024	2025
VIF: physique, dans le couple	Acc.	33	112	118	151	117	78	122	121	179	146	128	75
	Tent.			1		1		1	1			1	
	Total	33	112	119	151	118	78	123	122	179	146	129	75
VIF: physique, envers des descendants	Acc.	5	29	27	21	15	14	19	26	16	29	22	11
	Tent.		1			1				1		1	
	Total	5	30	27	21	16	14	19	26	17	29	23	11
VIF: physique, envers d'autres membres	Acc.	38	20	18	11	16	16	24	31	20	38	36	33
	Tent.								1		1		
	Total	38	20	18	11	16	16	24	32	20	39	36	33
VIF: sexuelle, dans le couple	Acc.		3		1			4	1			1	
	Tent.												
	Total		3		1			4	1			1	
VIF: sexuelle, envers des descendants	Acc.	1	6	2	4	3		3	4	1			
	Tent.												
	Total	1	6	2	4	3		3	4	1			
VIF: sexuelle, envers d'autres membres	Acc.			1					1				
	Tent.												
	Total			1					1				
VIF: psychique, dans le couple	Acc.	45	34	39	27	34	38	51	92	44	37	40	23
	Tent.												
	Total	45	34	39	27	34	38	51	92	44	37	40	23
VIF: psychique, envers des descendants	Acc.		1	12	1		1	2	2		1	1	
	Tent.												
	Total		1	12	1		1	2	2		1	1	
VIF: psychique, envers d'autres membres	Acc.		3	5	1			4	4	3	2	3	2
	Tent.												
	Total		3	5	1			4	4	3	2	3	2
VIF: économique, dans le couple	Acc.	4	3	3	3	3	3	3	7	4	2	1	
	Tent.												
	Total	4	3	3	3	3	3	3	7	4	2	1	
VIF: économique, envers des descendants	Acc.	5											
	Tent.												
	Total	5											
VIF: économique, envers d'autres membres	Acc.	42	6	6	2	6	1	1	3	8	7	7	3
	Tent.	1			1								
	Total	43	6	6	3	6	1	1	3	8	7	7	3



PH Hormones et dopage

		2000	2015	2016	2017	2018	2019	2020	2021	2022	2023	2024	2025
Dopage humain	Acc.		1	3	6	5	3	3	1	3	5		
	Total		1	3	6	5	3	3	1	3	5		
Engraissement illégal	Acc.		1	1	1			1	1			1	
	Total		1	1	1			1	1			1	

PH Drogues

		2000	2015	2016	2017	2018	2019	2020	2021	2022	2023	2024	2025
Vente de cocaïne	Acc.	1	3	3	8	7	2	6	9	3	2	7	4
	Total	1	3	3	8	7	2	6	9	3	2	7	4
Import-export de cocaïne	Acc.		1		1	1	1		1		1		
	Total		1		1	1	1		1		1		
Production de drogues synthétiques	Acc.										1		
	Total										1		
Import-export de drogues synthétiques	Acc.	2	2			1				1	3	6	
	Total	2	2			1				1	3	6	
Vente de drogues synthétiques	Acc.	1	1	5	1	3	1	2	4	2	1	5	1
	Total	1	1	5	1	3	1	2	4	2	1	5	1
Production de cannabis (culture)	Acc.			2	2	3	2	2	3	4		1	1
	Total			2	2	3	2	2	3	4		1	1
Import-export de cannabis en grande quantité	Acc.					1	2				2	1	1
	Total					1	2				2	1	1
Vente de cannabis en grande quantité	Acc.				1	2						1	
	Total				1	2						1	
Import-export d'héroïne	Acc.				1	1			1				
	Total				1	1			1				
Vente-traffic d'héroïne	Acc.				2	1		1		3	1		
	Total				2	1		1		3	1		



PH Trafic d'armes

		2000	2015	2016	2017	2018	2019	2020	2021	2022	2023	2024	2025
Commerce et production d'arme à feu et mun.	Acc.		2	1			1	1			1	1	
	Total		2	1			1	1			1	1	
Commerce et production d'arme non à feu	Acc.		3	1			1			1	1		
	Total		3	1			1			1	1		

PH Traite des êtres humains

		2000	2015	2016	2017	2018	2019	2020	2021	2022	2023	2024	2025
TEH - exploitation économique	Acc.	2			2	1		3		1	1	1	
	Total	2			2	1		3		1	1	1	
TEH - exploitation sexuelle	Acc.		3	3	3	1			2	2	2	3	1
	Total		3	3	3	1			2	2	2	3	1

PH Violence dans l'espace public

		2000	2015	2016	2017	2018	2019	2020	2021	2022	2023	2024	2025
Violence physique (transport public)	Acc.	4	10	16	10	12	9	7	14	12	18	10	2
	Tent.					1							
	Total	4	10	16	10	13	9	7	14	12	18	10	2
Violence physique (voie publique)	Acc.	94	98	107	108	97	101	114	110	128	132	99	59
	Tent.	1	7	1			4	4	2	4	2	4	1
	Total	95	105	108	108	97	105	118	112	132	134	103	60
Violence physique (autre endroit public)	Acc.	12	10	15	11	3	8	14	8	6	11	18	5
	Tent.							1			1	1	
	Total	12	10	15	11	3	8	15	8	6	12	19	5
Violence physique (endroit accessible au public)	Acc.	38	45	35	36	41	39	34	39	67	54	47	33
	Tent.		2	1		1	1	1	2		1	2	2
	Total	38	47	36	36	42	40	35	41	67	55	49	35
Violence sexuelle (transport public)	Acc.			1	1	2	3	2		5	1	2	1
	Total			1	1	2	3	2		5	1	2	1



PH Violence dans l'espace public

		2000	2015	2016	2017	2018	2019	2020	2021	2022	2023	2024	2025
Violence sexuelle (voie publique)	Acc.	14	7	3	12	3	8	8	9	11	9		2
	Tent.					2						1	
	Total	14	7	3	12	5	8	8	9	11	9	1	2
Violence sexuelle (autre endroit public)	Acc.			1		1	1	2	3	3		1	1
	Tent.												
	Total			1		1	1	2	3	3		1	1
Violence sexuelle (endroit accessible au public)	Acc.	4	3	6	7	5	6	1	5	12	6	4	2
	Tent.					1							
	Total	4	3	6	7	6	6	1	5	12	6	4	2
Violence psychique (transport public)	Acc.	5	10	7	5	10	3	4	17	7	11	8	7
	Tent.												
	Total	5	10	7	5	10	3	4	17	7	11	8	7
Violence psychique (voie publique)	Acc.	63	62	51	75	72	86	75	106	116	129	106	77
	Tent.												
	Total	63	62	51	75	72	86	75	106	116	129	106	77
Violence psychique (autre endroit public)	Acc.	10	12	13	5	7	10	21	15	20	18	19	16
	Tent.												
	Total	10	12	13	5	7	10	21	15	20	18	19	16
Violence psychique (endroit accessible au public)	Acc.	38	43	35	20	25	32	27	42	54	50	46	24
	Tent.												
	Total	38	43	35	20	25	32	27	42	54	50	46	24
Vol à main armée (transport public)	Acc.		3										1
	Tent.									1			
	Total		3							1			1
Vol à main armée (voie publique)	Acc.	11	6	9	3	2	2	2	3	2	8	4	2
	Tent.	1					2					1	
	Total	12	6	9	3	2	4	2	3	2	8	5	2
Vol à main armée (autre endroit public)	Acc.			1			1			1	1	1	2
	Tent.	1											
	Total	1		1			1			1	1	1	2
Vol à main armée (endroit accessible au public)	Acc.	12	10	9	4	4	7	5	6	8	1	3	1
	Tent.	4		2	1	2	2	1	1	3	1	1	
	Total	16	10	11	5	6	9	6	7	11	2	4	1
Vol avec violence sans arme (transport public)	Acc.	3	1	1	3	4	2	2		2	2	5	2
	Tent.	1					1	1			2		
	Total	4	1	1	3	4	3	3		2	4	5	2



PH Violence dans l'espace public

		2000	2015	2016	2017	2018	2019	2020	2021	2022	2023	2024	2025
Vol avec violence sans arme (voie publique)	Acc.	40	24	28	14	17	22	11	9	23	15	12	10
	Tent.	3	4	5	6	2	1	5	4	4	1		3
	Total	43	28	33	20	19	23	16	13	27	16	12	13
Vol avec violence sans arme (autre endroit public)	Acc.	6	3	3	1	4	1	2	5	3	5	3	
	Tent.	1			3	1	1		1				
	Total	7	3	3	4	5	2	2	6	3	5	3	
Vol avec violence sans arme (endr. acces. au pub.)	Acc.	10	14	11	8	8	8	10	11	15	5	9	2
	Tent.	1	1	1			3		1	2	1	4	1
	Total	11	15	12	8	8	11	10	12	17	6	13	3

PH Autre

		2000	2015	2016	2017	2018	2019	2020	2021	2022	2023	2024	2025
Faux policiers	Acc.	1	2		2	6	1		2		3		
	Tent.					6							
	Total	1	2		2	12	1		2		3		
Terrorisme, extrémisme et radicalisme	Acc.		10	18	8	3	1		3		1	3	1
	Total		10	18	8	3	1		3		1	3	1
Cyberharcèlement	Acc.	20	32	31	23	33	38	41	77	68	69	65	41
	Total	20	32	31	23	33	38	41	77	68	69	65	41
Fraude à l'identité	Acc.	16	46	48	46	59	70	49	79	114	88	78	27
	Tent.			1	2	3	1		4	2	2	3	1
	Total	16	46	49	48	62	71	49	83	116	90	81	28

STATISTIQUES POLICIERES DE CRIMINALITE

LIEU DE PERPETRATION: ZONE DE POLICE

VILVOORDE - MACHELEN

***ANNEXE IV: FAITS ENREGISTRES
NON CRIMINELS***



VILVOORDE - MACHELEN

Faits non criminels

Maladies / Décès / Disparition

	2000	2015	2016	2017	2018	2019	2020	2021	2022	2023	2024	2025
Suicide	26	16	12	10	15	8	8	19	8	13	11	11
Personne malade	14	39	47	47	60	35	41	49	52	51	45	25
Décès suspect	1	5	8	11	5	10	7	11	8	8	8	4
Décès naturel	8		1	1			1		1		1	
Disparition (personne disparue)	28	28	44	31	24	13	24	25	38	42	19	16
Accident (sauf roulage)	11	5	6	6	4	5	7	9	11	10	4	2
Cadavre non identifié										1		
Sécurité des travailleurs (accident du travail)										3	10	2
Autres	1											
Total	89	93	118	106	108	71	88	113	118	128	98	60

Appels

	2000	2015	2016	2017	2018	2019	2020	2021	2022	2023	2024	2025
Alarme	2			1	1	1			1		1	
Appels	2							2	2	3	2	
Total	4			1	1	1		2	3	3	3	

Problèmes sociaux

	2000	2015	2016	2017	2018	2019	2020	2021	2022	2023	2024	2025
Différends familiaux	31	13	15	10	10	10	12	101	136	68	47	23
Différend (pas de coups)	15	2	2	1	1		4	3	6	6	3	2
Affaire civile	5		1	1	4		2	1	3	3	1	
Protection de la jeunesse	24	20	14	20	19	9	13	14	13	11	13	6
Autres	4	3	3	2	3	1	1	1	1	3		2
Total	79	38	35	34	37	20	32	120	159	91	64	33

Catastrophes

2000	2015	2016	2017	2018	2019	2020	2021	2022	2023	2024	2025
------	------	------	------	------	------	------	------	------	------	------	------



Catastrophes

	2000	2015	2016	2017	2018	2019	2020	2021	2022	2023	2024	2025
Fuite de gaz	1										1	
Dégâts tempête			1				1					
Problèmes causés par l'eau	1											
Dégâts eau	1											
Autres	1											
Total	4		1				1				1	

Ordre public

	2000	2015	2016	2017	2018	2019	2020	2021	2022	2023	2024	2025
Troubles	4	2	4	4	4	6		3		3	1	1
Total	4	2	4	4	4	6		3		3	1	1

Agissements suspects

	2000	2015	2016	2017	2018	2019	2020	2021	2022	2023	2024	2025
	47	3	15		2	5	3	3	4	1	2	
Total	47	3	15		2	5	3	3	4	1	2	

Objets trouvés

	2000	2015	2016	2017	2018	2019	2020	2021	2022	2023	2024	2025
	1			2		1	3	2				
Total	1			2		1	3	2				

Objets perdus

	2000	2015	2016	2017	2018	2019	2020	2021	2022	2023	2024	2025
	155	1.969	1.300	1.385	1.445	1.366	1.223	1.252	1.330	1.278	1.483	680
Total	155	1.969	1.300	1.385	1.445	1.366	1.223	1.252	1.330	1.278	1.483	680

Autres non-infractions

	2000	2015	2016	2017	2018	2019	2020	2021	2022	2023	2024	2025
Ordonnance de capture	1	2	1		1		1		1		3	
Non-respect des conditions	1	4	1	7	6	2	2	4	7	5	2	3
Procès-verbal d'information	125	17	19	27	28	25	15	17	31	47	49	33



Autres non-infractions

	2000	2015	2016	2017	2018	2019	2020	2021	2022	2023	2024	2025
Notification		206	195	247	206	209	178	179	179	190	197	87
Dégradation involontaire câbles (non-télécom)			1	2				2	3	2		
Comportement lié à une radicalisation violente			2		1							
Demande signalement surveillance électronique								2	19	40	42	16
Fonction de contrôle armes	2						3		2	2	4	2
Harcèlement - interdiction de contact												1
Non spécifié							1					
Autres non infractions	3											
Total	132	229	219	283	242	236	200	204	242	286	297	142