

STATISTIQUES POLICIERES DE CRIMINALITE

LIEU DE PERPETRATION: ZONE DE POLICE

PZ GRIMBERGEN

2000 - 1er Semestre 2025

Police fédérale - DGRIDRIIBIPOL

STATISTIQUES POLICIERES DE CRIMINALITE

LIEU DE PERPETRATION: ZONE DE POLICE

PZ GRIMBERGEN

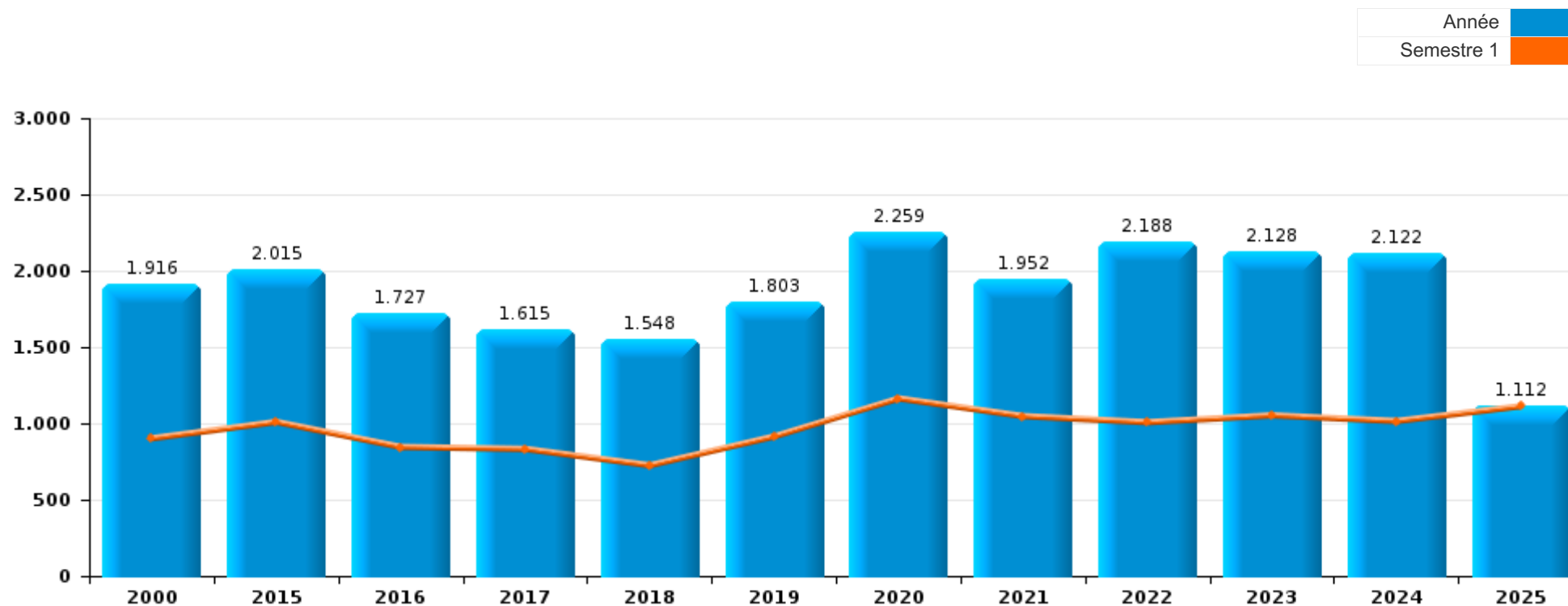
PARTIE I : INFRACTIONS JUDICIAIRES

CRIMINALITE ENREGISTREE COMMISE AU NIVEAU DE LA ZONE DE POLICE



PZ GRIMBERGEN

	2000	2015	2016	2017	2018	2019	2020	2021	2022	2023	2024	2025
Nombre total des délits	1.916	2.015	1.727	1.615	1.548	1.803	2.259	1.952	2.188	2.128	2.122	1.112



FPF/DGR/DRI/BIPOL - Statistiques policières de criminalité (date de clôture: 31/10/2025)

Les données pour les années 2001 jusqu'à 2014 ne sont plus publiées mais restent disponibles sur demande auprès du service BIPOL.

Les données pour 2025 ne concernent que le 1er semestre.



PZ GRIMBERGEN

	2000	2015	2016	2017	2018	2019	2020	2021	2022	2023	2024	2025
Vol et extorsion	902	947	718	665	663	717	568	488	711	658	587	255
Fraude	121	106	103	106	136	179	255	238	274	245	273	170
Dégradation de la propriété	206	217	167	161	175	192	162	166	209	165	130	117
Infr. contre l'intégrité physique	129	144	129	125	120	130	130	146	201	167	191	102
Drogues	152	60	63	65	51	69	62	72	127	132	230	48
Protection de la jeunesse	3	32	57	53	46	69	90	140	123	141	155	101
Santé publique				1			579	230				
Criminalité informatique		33	45	55	44	82	67	52	100	115	124	60
Infr. contre la sécurité publique	76	60	55	50	58	76	44	69	69	78	76	46
Infr. contre autres valeurs morales et sentiments	31	50	61	52	44	41	65	63	77	90	97	58
Infr. contre la foi publique	37	55	54	45	30	58	52	46	56	75	70	43
Législation sur les étrangers	60	82	66	55	36	22	31	44	49	95	47	22
Infr. contre les mœurs	14	25	28	17	27	23	16	43	35	32	47	22
Ivresse et alcool	7	25	26	18	19	29	30	28	42	17	28	14
Registre de population		94	60	61	14	14	7	4	2	11		
Armes et explosifs	38	22	8	16	13	23	26	37	19	31	18	7
Environnement	54	10	12	13	8	14	11	22	23	22	13	11
Infr. contre la famille	28	4	20	8	20	8	13	8	22	9	6	2
Infr. contre l'autorité publique	9	18	13	12	12	15	18	12	10	10	7	6
Autres lois spéciales	9	1	3	4	6	6	2	8	8	9	12	15
Code pénal social		3	7	4	3	12	19	13	10	5	2	2
Protection de la personne	14	7	9	2		3	3	8	6	6	4	5
Infr. contre la liberté individuelle		1	3	5	8	6	2	6	9	3	2	3
Infr. relative au statut juridique de l'enfant	1	7	4	7	5	5	2	4	3	5	3	2
Protection des revenus publics		6	9	9	5	3	2	2		1		
Travail	4	1	4	3	3	2			1	2		
Contravention Code pénal	15											
Carte d'identité	1	2	1			2		2				1
Exercice illégal de l'autorité publique	2								1	2		
Législation économique		1			1		2			1		
Hormones et dopage		1	1	1		1						
Pratiques commerciales			1	1	1			1				
Traite des êtres humains		1				1			1	1		
Marchand de sommeil						1	1					
Code pénal militaire et milice	1											
Infr. contre la Sécurité de l'Etat				1								
Loi du football	1											
Sécurité privée	1											
Sous-total	1.916	2.015	1.727	1.615	1.548	1.803	2.259	1.952	2.188	2.128	2.122	1.112
Contravention règlement policier local		2	1	1	1	1	2	35	27	21	26	13
Sous-total		2	1	1	1	1	2	35	27	21	26	13
Total	1.916	2.017	1.728	1.616	1.549	1.804	2.261	1.987	2.215	2.149	2.148	1.125

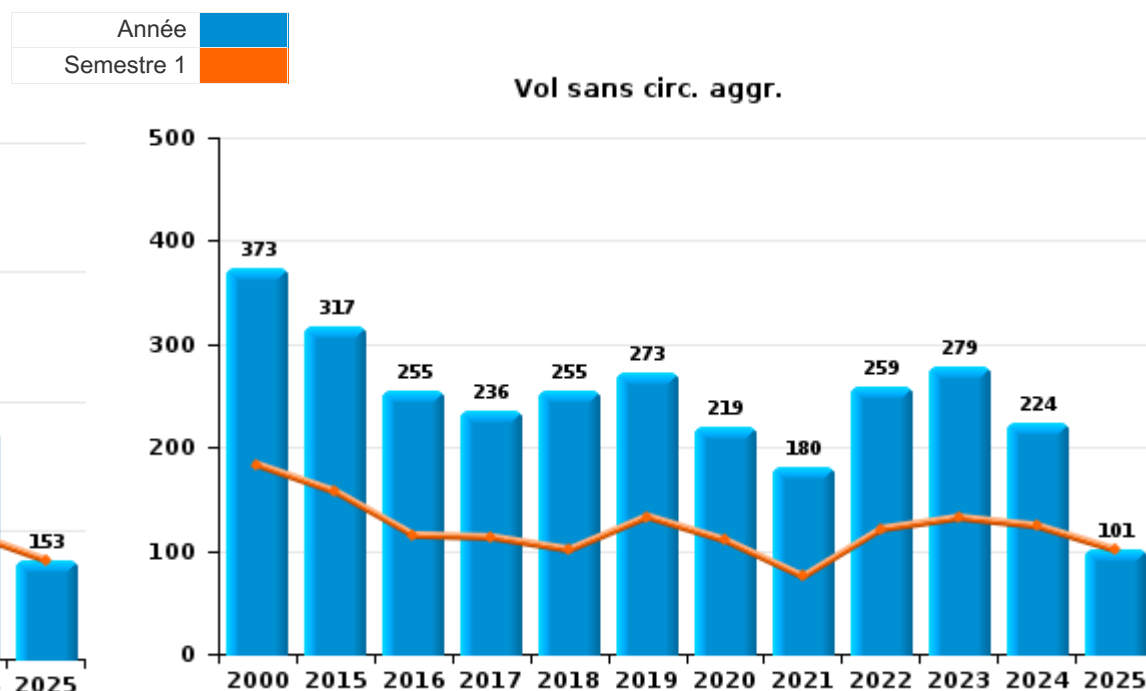
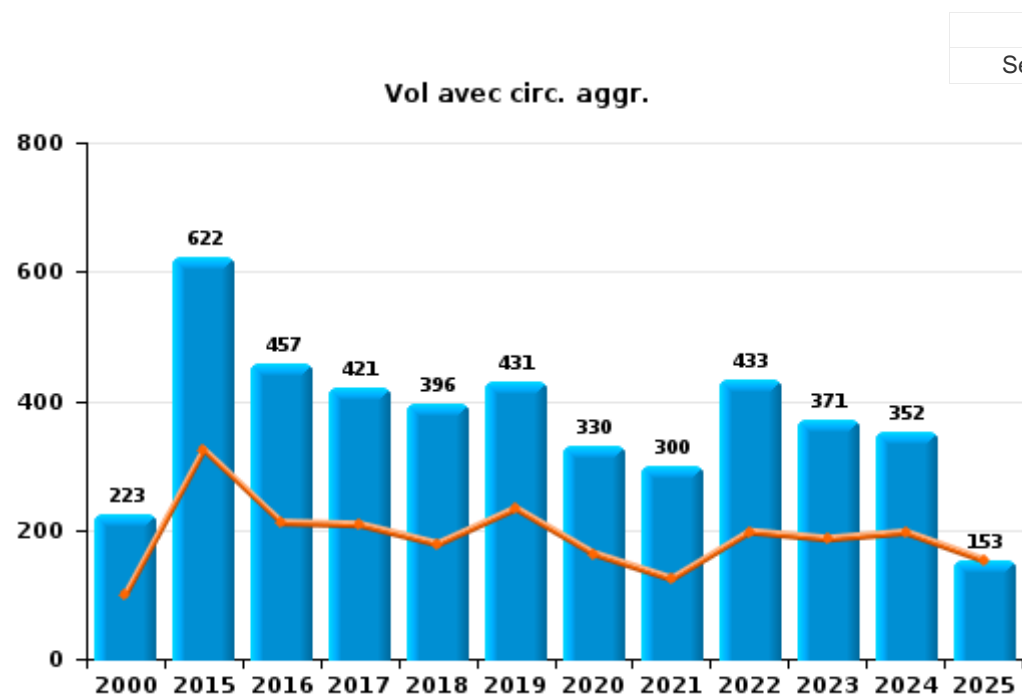
PPF/DGR/DRI/BIPOL - Statistiques policières de criminalité (date de clôture: 31/10/2025)
 Les données pour les années 2001 jusqu'à 2014 ne sont plus publiées mais restent disponibles sur demande auprès du service BIPOL.
 Les données pour 2025 ne concernent que le 1er semestre.



I.1. Catégorie des infractions : Vol et extorsion (top 5 des infractions au niveau national 2024)

PZ GRIMBERGEN

	2000	2015	2016	2017	2018	2019	2020	2021	2022	2023	2024	2025
Vol avec circ. agr.	223	622	457	421	396	431	330	300	433	371	352	153
Vol sans circ. agr.	373	317	255	236	255	273	219	180	259	279	224	101
Vol non spécifié	306		2	2	2	2	1		3	1		
Extorsion		8	4	6	10	11	18	8	16	7	11	1
Total	902	947	718	665	663	717	568	488	711	658	587	255



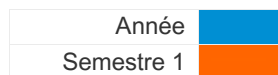
FPF/DGR/DRI/BIPOL - Statistiques policières de criminalité (date de clôture: 31/10/2025)
 Les données pour les années 2001 jusqu'à 2014 ne sont plus publiées mais restent disponibles sur demande auprès du service BIPOL.
 Les données pour 2025 ne concernent que le 1er semestre.



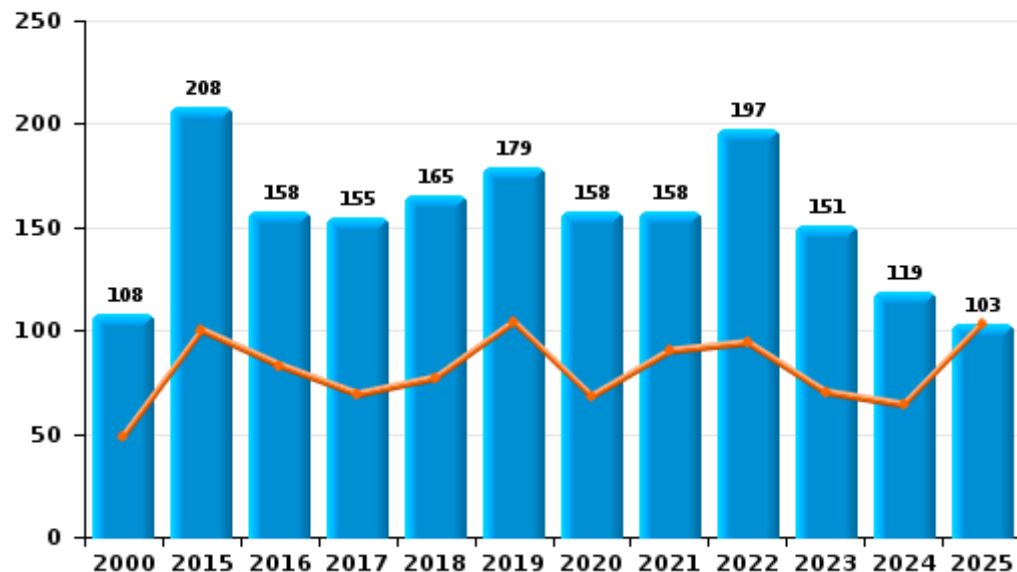
I.2. Catégorie des infractions : Dégradation de la propriété (top 5 des infractions au niveau national 2024)

PZ GRIMBERGEN

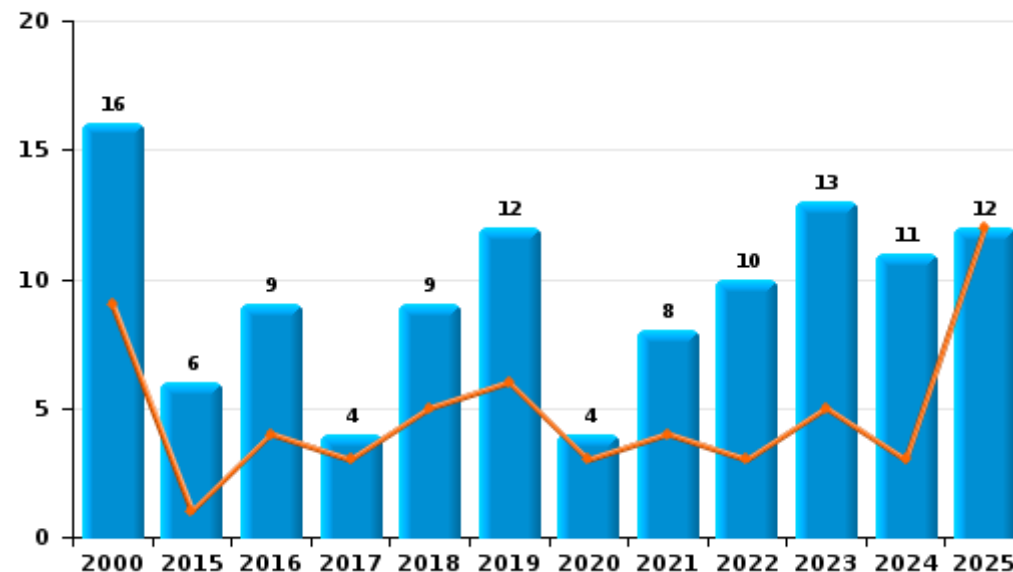
	2000	2015	2016	2017	2018	2019	2020	2021	2022	2023	2024	2025
Vandalisme	108	208	158	155	165	179	158	158	197	151	119	103
Destruction, dénaturation, dégradation	82	3		2	1	1			1	1		2
Incendie involontaire	12	4	4	3	7	5	2	5	8	4	4	4
Incendie volontaire	4	2	5	1	2	7	2	3	2	9	7	8
Destruction par explosion volontaire									1			
Total	206	217	167	161	175	192	162	166	209	165	130	117



Vandalisme



Incendie



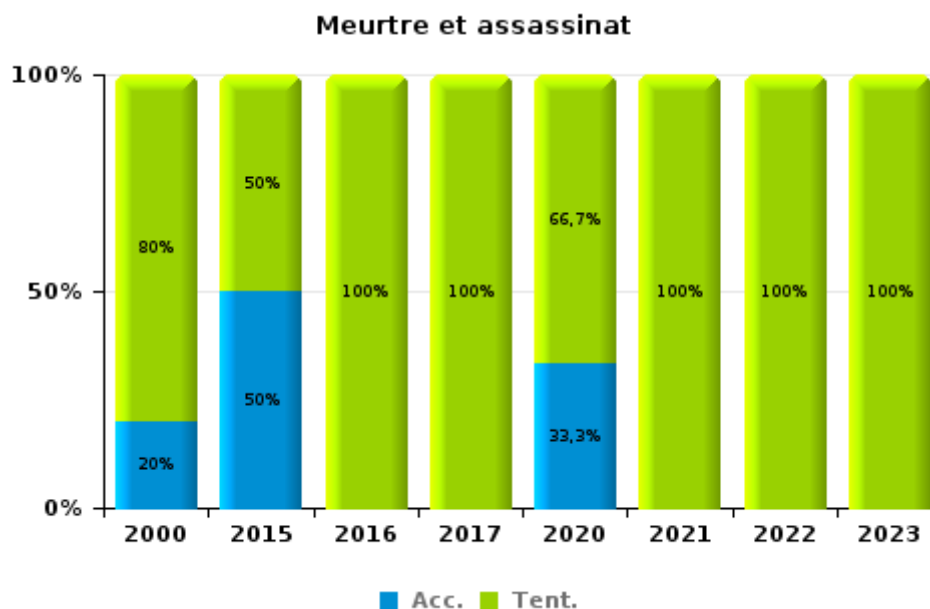
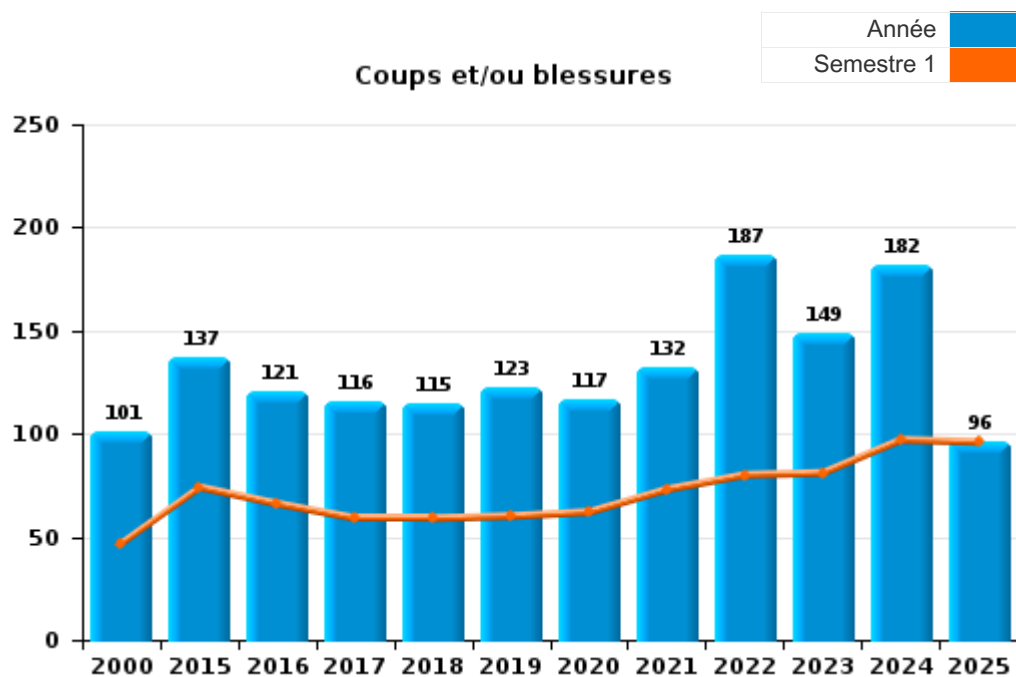
FPF/DGR/DRI/BIPOL - Statistiques policières de criminalité (date de clôture: 31/10/2025)
 Les données pour les années 2001 jusqu'à 2014 ne sont plus publiées mais restent disponibles sur demande auprès du service BIPOL.
 Les données pour 2025 ne concernent que le 1er semestre.



I.3. Catégorie des infractions : Infr. contre l'intégrité physique (top 5 des infractions au niveau national 2024)

PZ GRIMBERGEN

	2000	2015	2016	2017	2018	2019	2020	2021	2022	2023	2024	2025
Coups et/ou blessures	101	137	121	116	115	123	117	132	187	149	182	96
Autres	23	5	5	7	5	7	7	11	12	17	9	6
Meurtre et assassinat	5	2	3	2			6	3	2	1		
Total	129	144	129	125	120	130	130	146	201	167	191	102



FPF/DGR/DRI/BIPOL - Statistiques policières de criminalité (date de clôture: 31/10/2025)
 Les données pour les années 2001 jusqu'à 2014 ne sont plus publiées mais restent disponibles sur demande auprès du service BIPOL.
 Les données pour 2025 ne concernent que le 1er semestre.



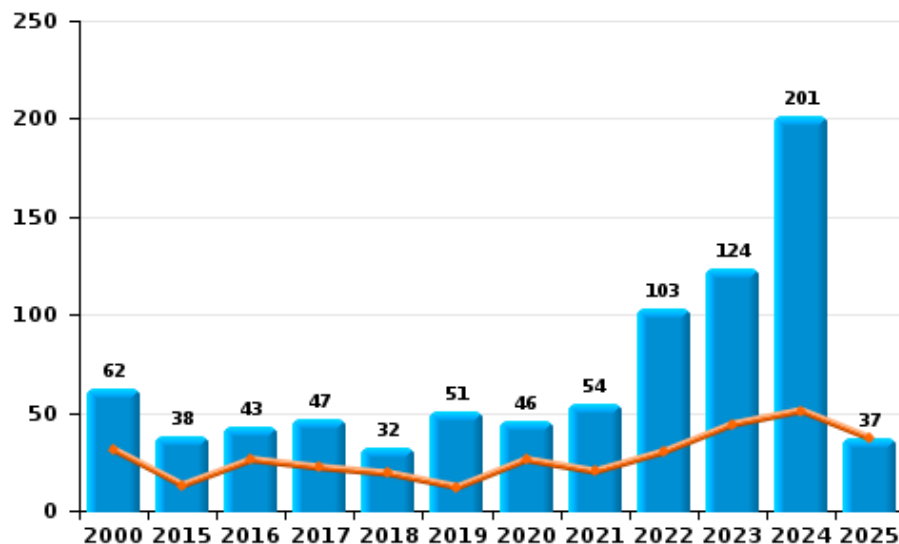
I.4. Catégorie des infractions : Drogues (top 5 des infractions au niveau national 2024)

PZ GRIMBERGEN

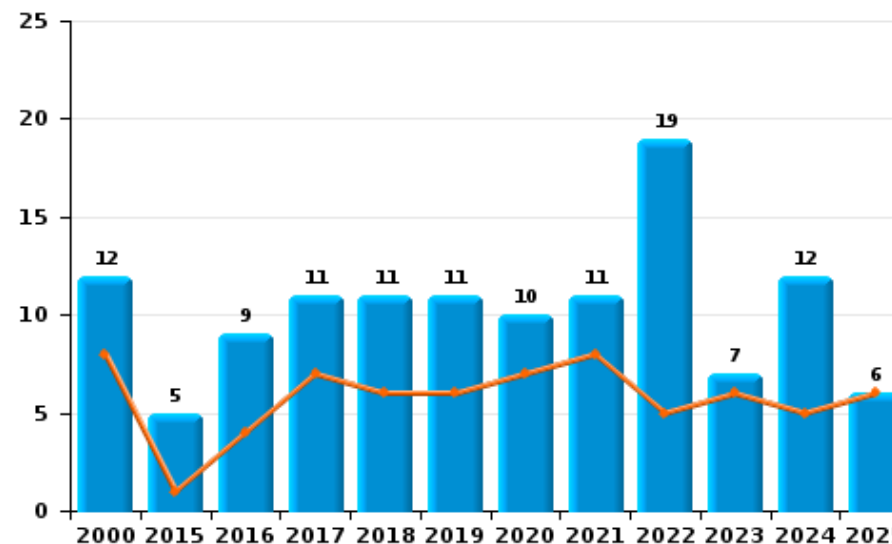
	2000	2015	2016	2017	2018	2019	2020	2021	2022	2023	2024	2025
Détention	62	38	43	47	32	51	46	54	103	124	201	37
Commerce	12	5	9	11	11	11	10	11	19	7	12	6
Usage	58	2	4	2		5	1		3	1	3	
Fabrication		4	5	4	4	2	4	7	2		4	
Importation et exportation	20	2	2		3		1					
Autres		9		1	1						4	
Protoxyde d'azote (gaz hilarant)											6	5
Total	152	60	63	65	51	69	62	72	127	132	230	48



Détention



Commerce





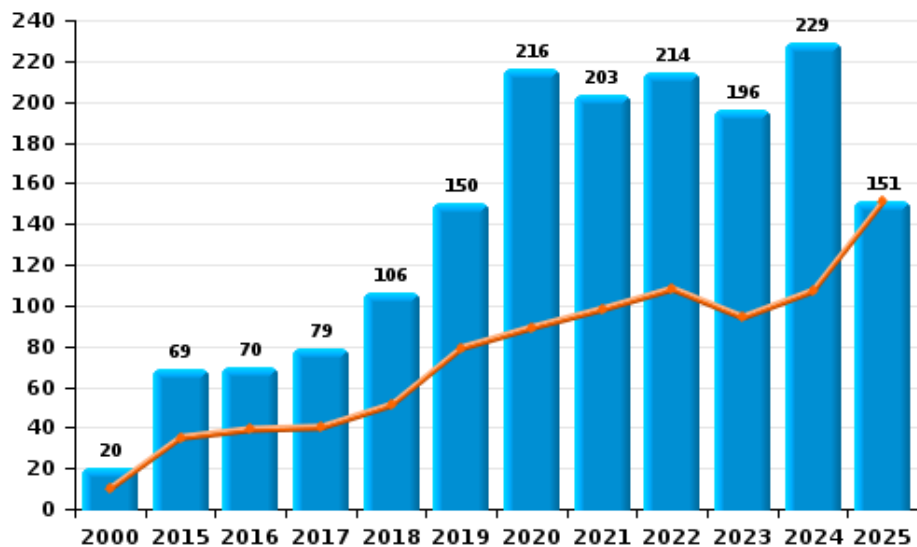
I.5. Catégorie des infractions : Fraude (top 5 des infractions au niveau national 2024)

PZ GRIMBERGEN

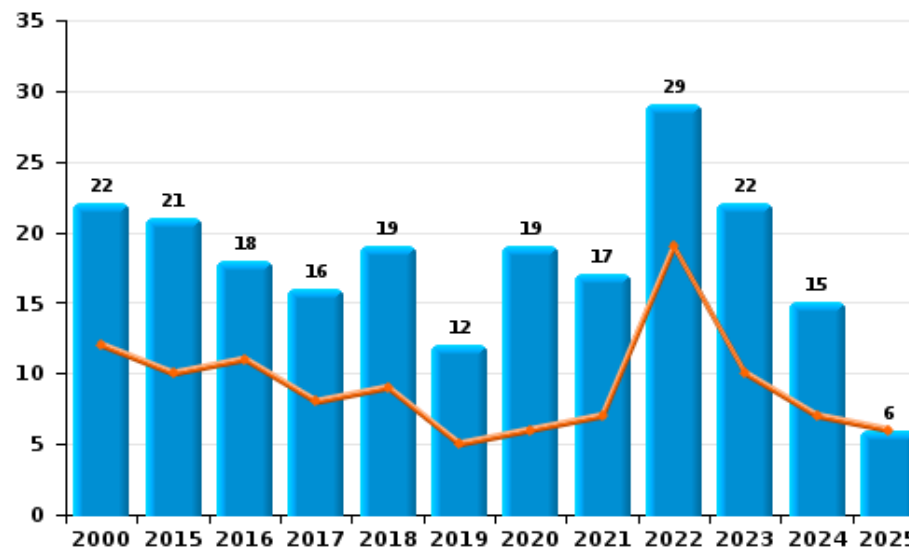
	2000	2015	2016	2017	2018	2019	2020	2021	2022	2023	2024	2025
Abus de confiance et infr. apparentées	22	21	18	16	19	12	19	17	29	22	15	6
Détournement et destruction frauduleuse	41	8	6	3	1	5	5	6	12	12	9	5
Escroquerie	20	69	70	79	106	150	216	203	214	196	229	151
Fraudes: Autres	11	2	5	5	3	8	12	8	10	9	12	5
Grivèlerie	20		1	1	2	1		2	1		2	
Infr. liées à l'insolvabilité		1			1	1	2		5	2	2	1
Recel	7	5	3	2	4	2	1	2	3	4	4	2
Total	121	106	103	106	136	179	255	238	274	245	273	170



Escroquerie



Abus de confiance et infr. apparentée



STATISTIQUES POLICIERES DE CRIMINALITE

LIEU DE PERPETRATION: ZONE DE POLICE

PZ GRIMBERGEN

PARTIE II : FIGURES CRIMINELLES / PHENOMENES



PZ GRIMBERGEN

FC Vol moyen de transport

	2000	2015	2016	2017	2018	2019	2020	2021	2022	2023	2024	2025
Vol de voiture	88	23	25	31	27	20	12	19	23	29	15	5
Vol de moto		3	3			2	3	1	2		1	1
Carjacking	6		2	1			1		2		1	1
Homejacking	5			1		1			1		1	
Vol dans les garages	10	1	1	2	1	1			2	1		
Vol de vélomoteur	10	3	3	3	3	4	1	2	4	4	3	2
Vol de vélo	53	62	36	41	58	56	33	27	46	73	29	12

FC Cambriolage

	2000	2015	2016	2017	2018	2019	2020	2021	2022	2023	2024	2025
Cambriolage dans habitation	265	347	265	188	260	240	183	175	264	204	179	74
Cambriolage ds entreprise ou commerce	47	50	34	29	26	20	18	19	36	27	12	14
Cambriolage ds service public ou bâtiment administ	7	10	10	5	4	8	6	2	4	7		1
Vol au bélier		1										
Cambriolage dans bâtiment (total)	315	407	309	221	290	268	207	196	304	238	191	89



FC Vol autre

	2000	2015	2016	2017	2018	2019	2020	2021	2022	2023	2024	2025
Vol à main armée	16	14	6	8	7	3		7	8	7	7	4
Vol avec violence sans arme	24	30	30	30	23	25	44	18	23	22	20	12
Vol dans ou sur un véhicule	153	149	101	156	81	103	102	66	91	91	159	37
Sacjacking dans une voiture		1										
Vol d'armes et explosifs	4	6	6	2	3	1	2	3	3		1	
Steaming			1								1	
Arrachage de sac à main	4	3	2		1		7			1		
Vol à l'arraché	6	12	7	17	7	6	16	5	8	5	7	5
Vol à la tire	54	45	22	17	20	26	10	12	27	27	6	5
Vol à l'étalage	25	41	34	24	30	22	27	32	55	54	49	24
Vol par ruse	25	11	16	17	9	27	11	13	15	4	15	1
Vol de métaux		3	5	9	3	1		4	8	4	2	9
Vol sur les chantiers	4	15	6	5	12	12	9	6	10	7	5	1
Home-invasion				1	1		1	1		2		
Vol d'animaux		1	1			1	2		2	1	2	1
Vol de cargaison		2	1	2	1				6	1		

Criminalité ICT

	2000	2015	2016	2017	2018	2019	2020	2021	2022	2023	2024	2025
Fraude de cartes de paiements	1	12	20	20	24	44	17	12	28	40	25	7
Phishing						1	6	6	2	4	10	3
Ransomware				1	4	5	1	1	1	1		
Shouldersurfing		4	2	7	6	12	4	4	5	3	1	1
Skimming		1		1	2	4		2	4		2	



FC Autre

	2000	2015	2016	2017	2018	2019	2020	2021	2022	2023	2024	2025
Violence contre les métiers d'intérêt général	3	6	4	4	3	6	3	3	6	2	5	5
Viol collectif		1				1						
Graffiti	3	8	6	7	1	1	3	4	4	3	3	8
Dégradation de voiture	39	112	88	90	105	109	84	64	101	83	65	60
Rixe au couteau		2	1		1		1	2			1	

PH Violence intrafamiliale (VIF)

	2000	2015	2016	2017	2018	2019	2020	2021	2022	2023	2024	2025
VIF: physique, dans le couple	6	57	46	38	35	41	44	52	73	61	63	37
VIF: physique, envers des descendants	3	7	3	8	14	7	3	12	8	14	10	4
VIF: physique, envers d'autres membres	25	11	10	9	5	6	5	13	10	7	10	8
VIF: sexuelle, dans le couple		1							1		1	
VIF: sexuelle, envers des descendants	1	2		1	1			2				
VIF: psychique, dans le couple	18	14	26	15	27	14	11	19	31	17	17	9
VIF: psychique, envers des descendants				2			1	1	1		3	1
VIF: psychique, envers d'autres membres			1	2			1	1	1		1	2
VIF: économique, dans le couple		2	2			1			2	1	3	2
VIF: économique, envers des descendants	3											1
VIF: économique, envers d'autres membres	14	2	3	1	3		4	2	3	2	4	4



PH Hormones et dopage

	2000	2015	2016	2017	2018	2019	2020	2021	2022	2023	2024	2025
Dopage humain		2	1	1		1						
Engraissement illégal						1						

PH Drogues

	2000	2015	2016	2017	2018	2019	2020	2021	2022	2023	2024	2025
Vente de cocaïne		1	1		3	3	2		1		1	1
Import-export de cocaïne			2		3		1					
Production de drogues synthétiques		1										
Import-export de drogues synthétiques	1	1										
Vente de drogues synthétiques	2				2	2	1	1	2		4	
Production de cannabis (culture)			2	2	2	2	1	4	1		2	
Vente de cannabis en grande quantité								1	1		1	

PH Trafic d'armes

	2000	2015	2016	2017	2018	2019	2020	2021	2022	2023	2024	2025
Commerce et production d'arme à feu et mun.				1				2				
Commerce et production d'arme non à feu							1					

PH Traite des êtres humains

	2000	2015	2016	2017	2018	2019	2020	2021	2022	2023	2024	2025
TEH - exploitation économique	8	1				1			1	1		
TEH - exploitation sexuelle	1	1							1			



PH Violence dans l'espace public

	2000	2015	2016	2017	2018	2019	2020	2021	2022	2023	2024	2025
Violence physique (transport public)			2	2	1					3	4	1
Violence physique (voie publique)	42	37	32	36	35	39	35	32	48	34	50	30
Violence physique (autre endroit public)	2	1	1	1	1		5	3	3	2	1	2
Violence physique (endroit accessible au public)	16	16	13	14	17	27	17	11	23	15	22	4
Violence sexuelle (transport public)			1		2			1				1
Violence sexuelle (voie publique)	3	7	1	2	4	1	1	4	4	2	4	1
Violence sexuelle (autre endroit public)				2	1			2	2		4	2
Violence sexuelle (endroit accessible au public)	4	1	7	2	9		3	3	8	7	14	4
Violence psychique (transport public)			2		1	2			3	1	2	1
Violence psychique (voie publique)	23	18	27	28	23	26	21	32	32	42	44	24
Violence psychique (autre endroit public)	1	2	2		2	2	3	1	4	4		1
Violence psychique (endroit accessible au public)	18	14	9	10	9	11	17	14	11	17	17	15
Vol à main armée (voie publique)	1			3	2	1		4	3	2	3	3
Vol à main armée (autre endroit public)									1		1	
Vol à main armée (endroit accessible au public)	7	12	4	1	3	1		2	3	2	2	1
Vol avec violence sans arme (transport public)			1	1								
Vol avec violence sans arme (voie publique)	13	16	16	19	9	7	23	6	10	6	7	5
Vol avec violence sans arme (autre endroit public)		2	1				2		2		1	1
Vol avec violence sans arme (endr. acces. au pub.)	5	4	7	2	4	4	2	2		4	5	6



PH Autre

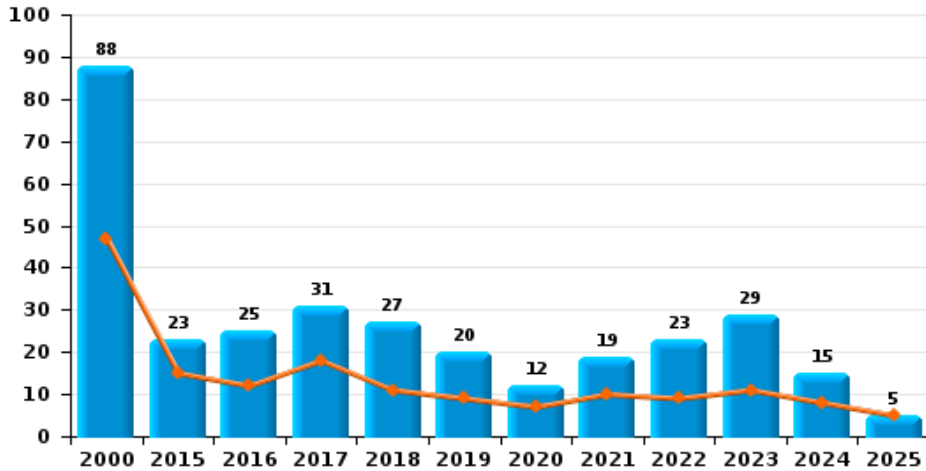
	2000	2015	2016	2017	2018	2019	2020	2021	2022	2023	2024	2025
Faux policiers	1				2	1					14	3
Terrorisme, extrémisme et radicalisme				1	1	3						
Cyberharcèlement	6	21	12	14	10	20	18	35	29	24	21	12
Fraude à l'identité	9	24	31	18	20	38	43	34	41	43	43	25



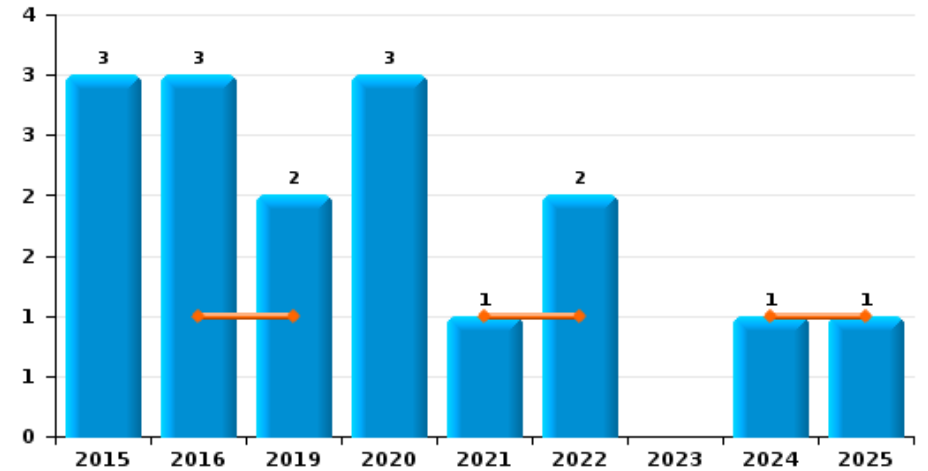
PZ GRIMBERGEN

Année	■
Semestre 1	■

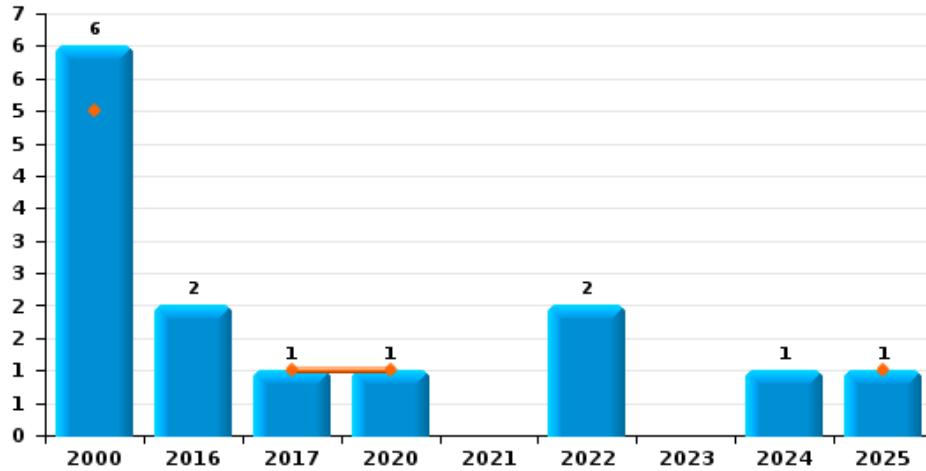
Vol de voiture



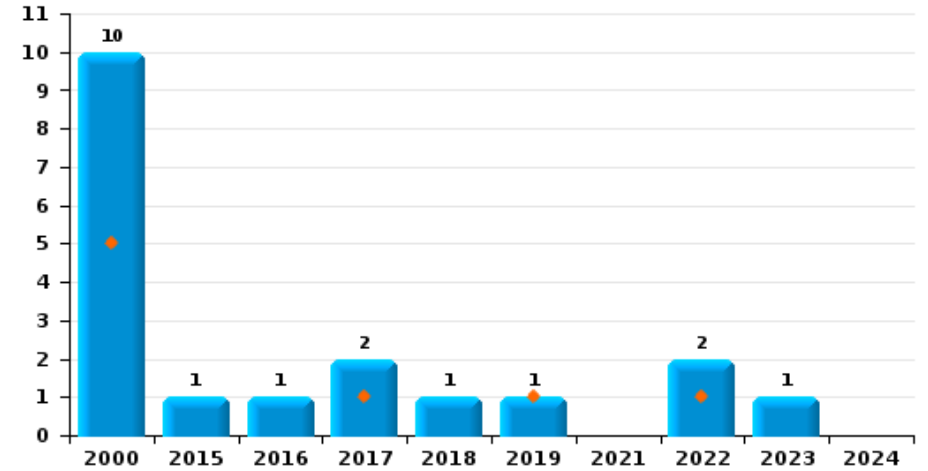
Vol de moto



Carjacking



Vol dans les garages

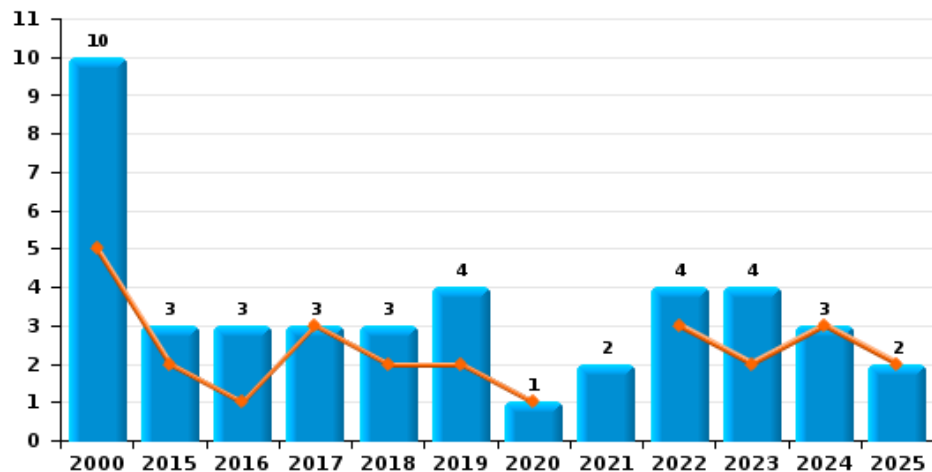




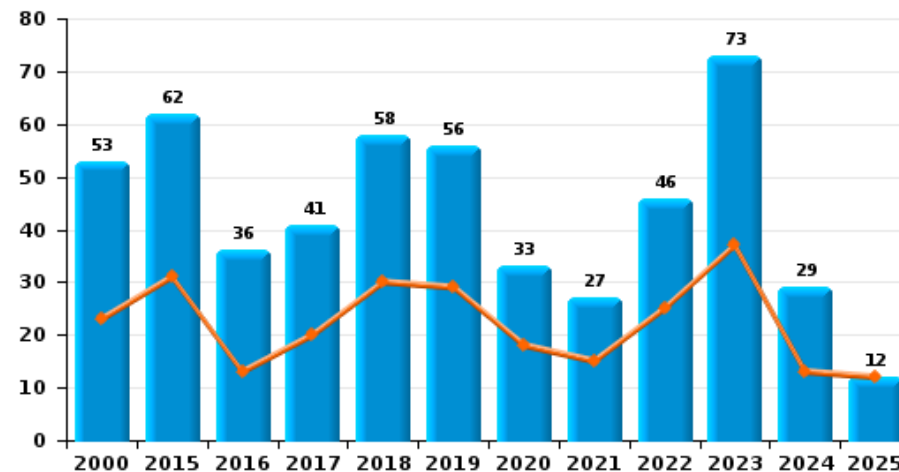
PZ GRIMBERGEN

Année ■
Semestre 1 ■

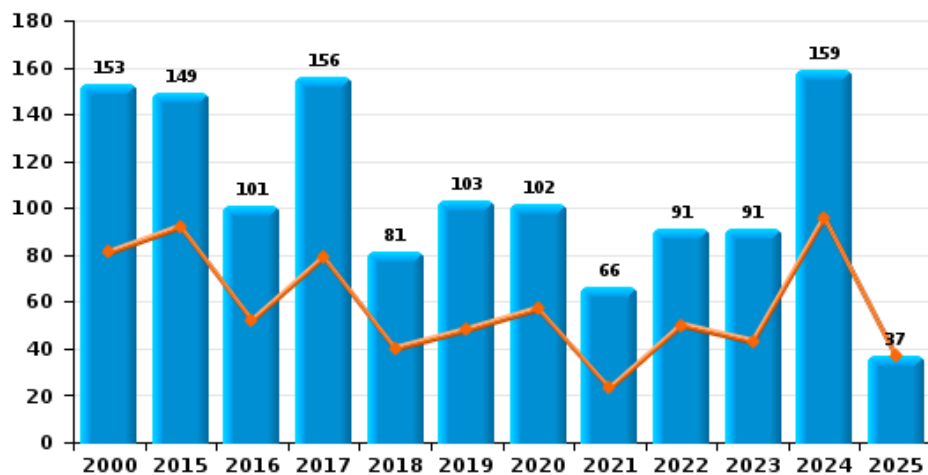
Vol de vélomoteur



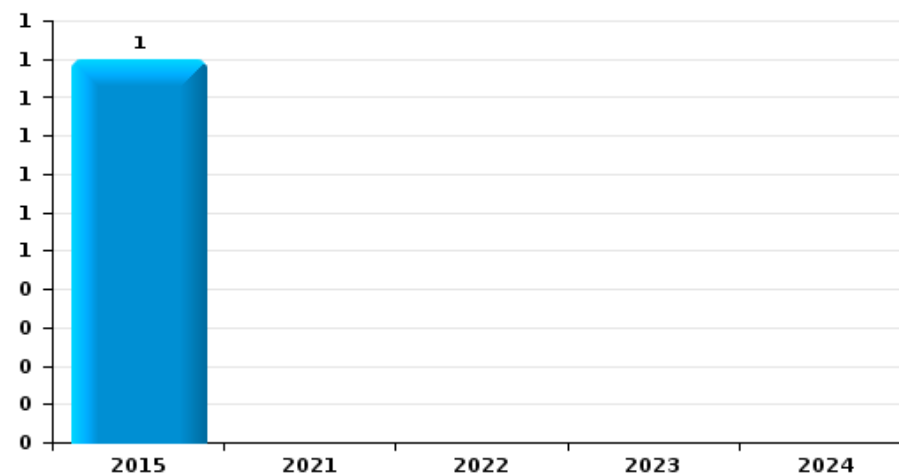
Vol de vélo



Vol dans ou sur un véhicule



Sacjacking dans une voiture

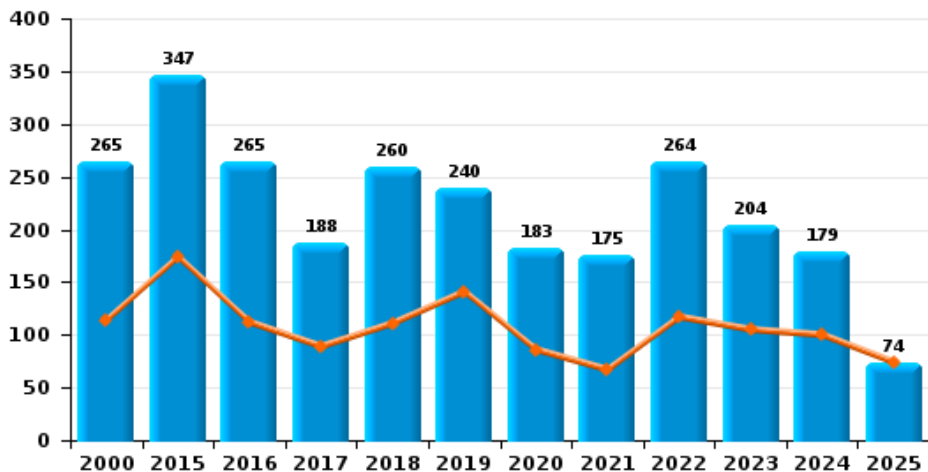




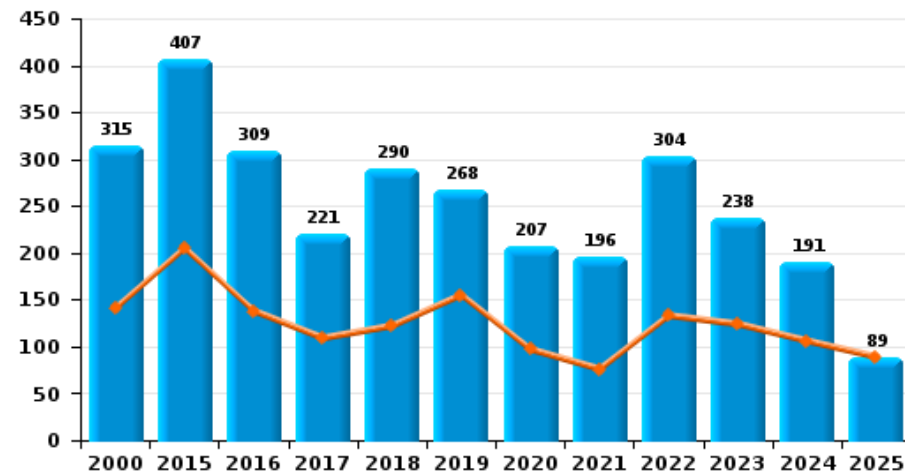
PZ GRIMBERGEN

Année ■
Semestre 1 ■

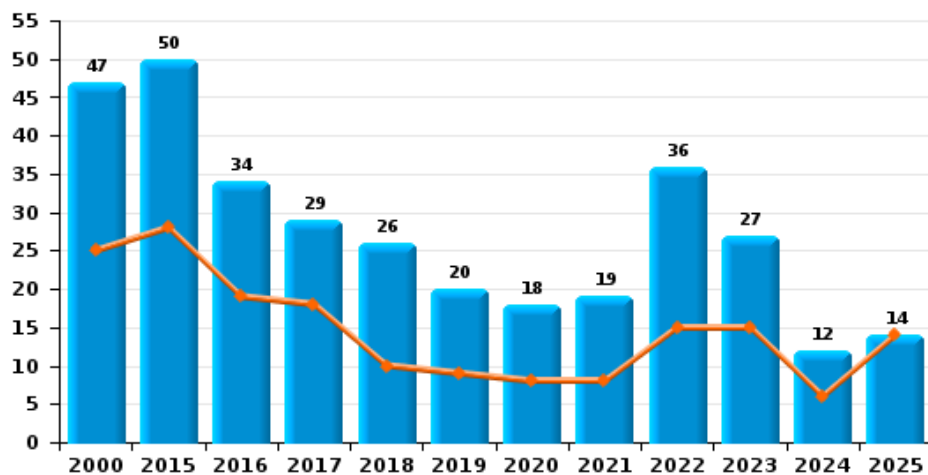
Cambrilage dans habitation



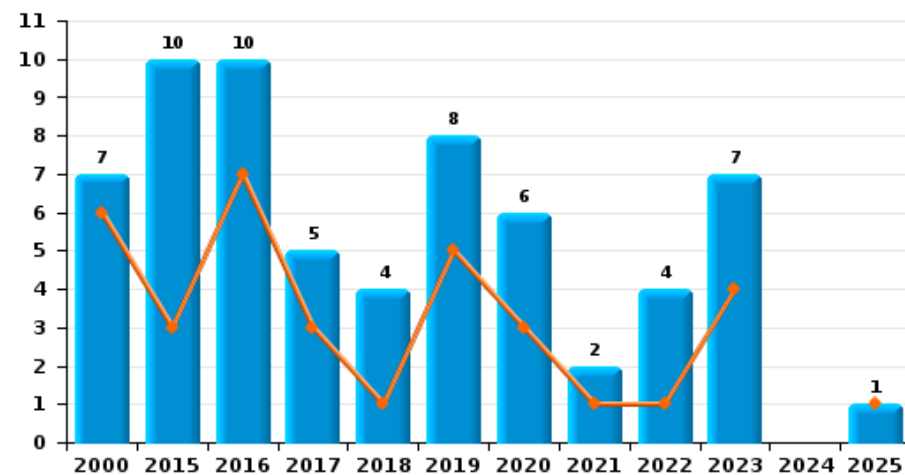
Cambrilage dans bâtiment (total)



Cambrilage ds entreprise ou commerce



Cambrilage ds service public ou bâtiment administ

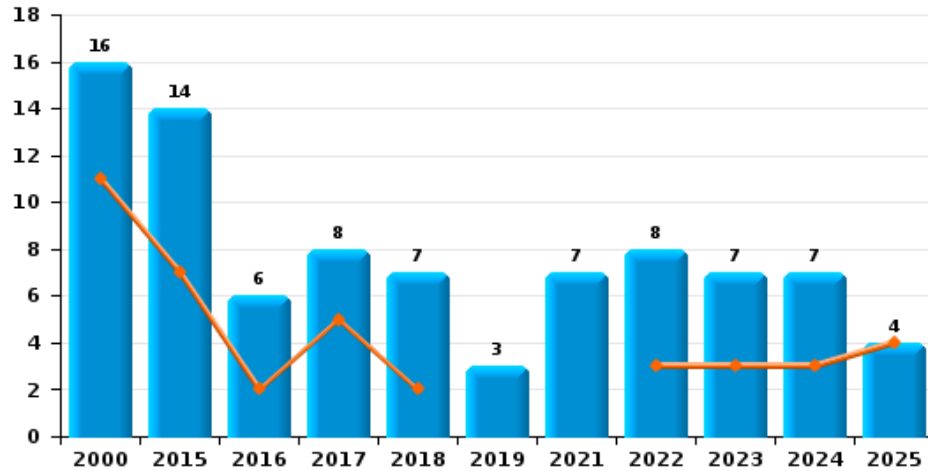




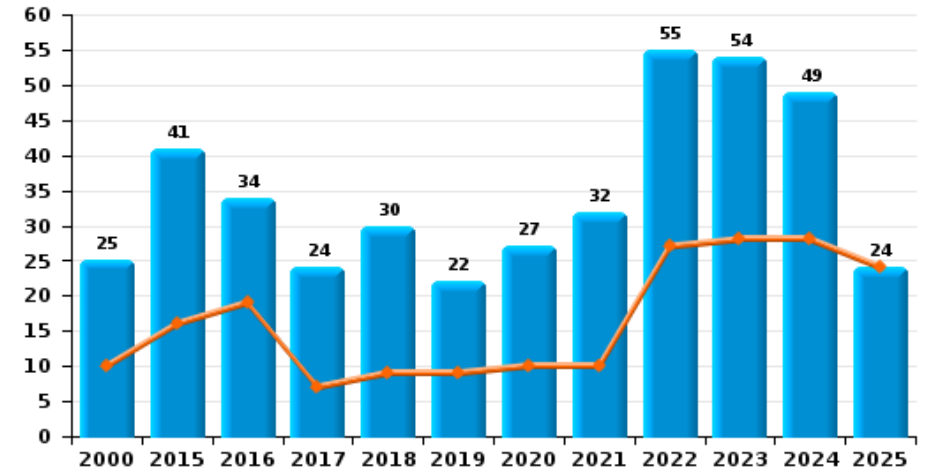
PZ GRIMBERGEN

Année ■
Semestre 1 ■

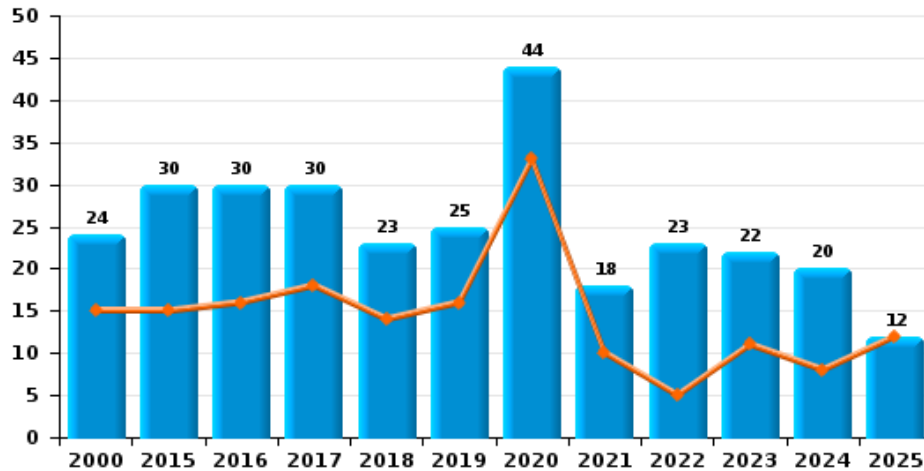
Vol à main armée



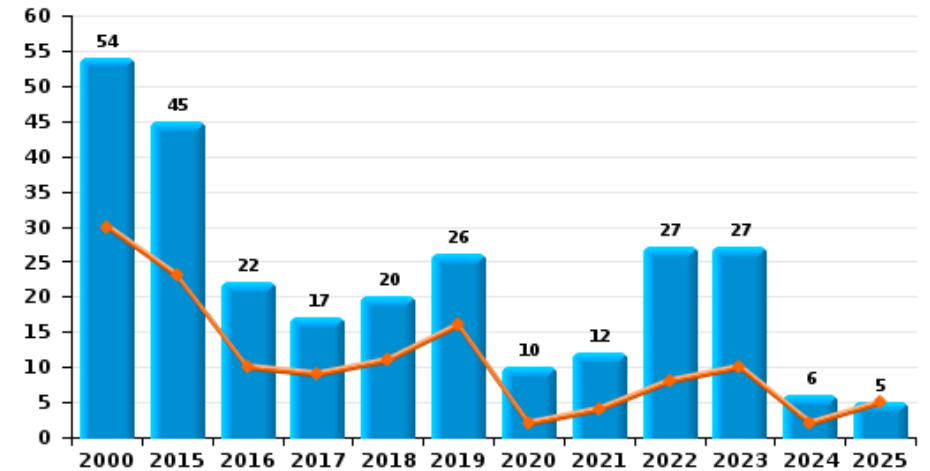
Vol à l'étalage



Vol avec violence sans arme



Vol à la tire

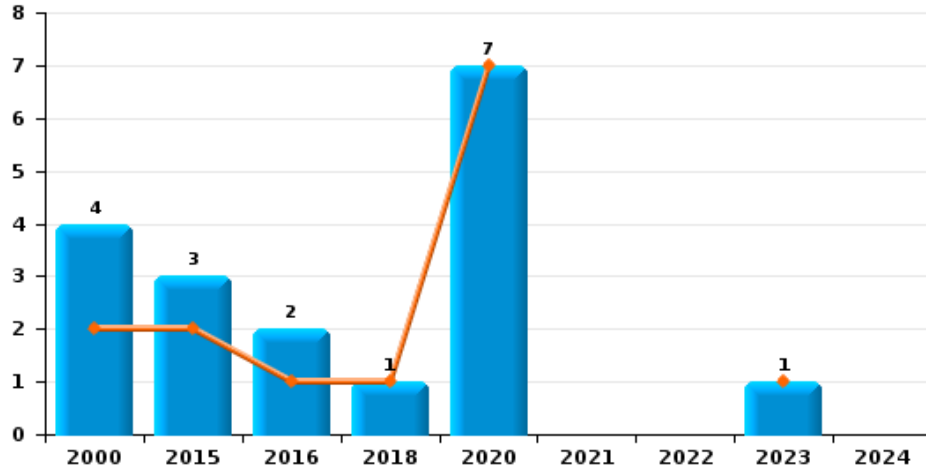




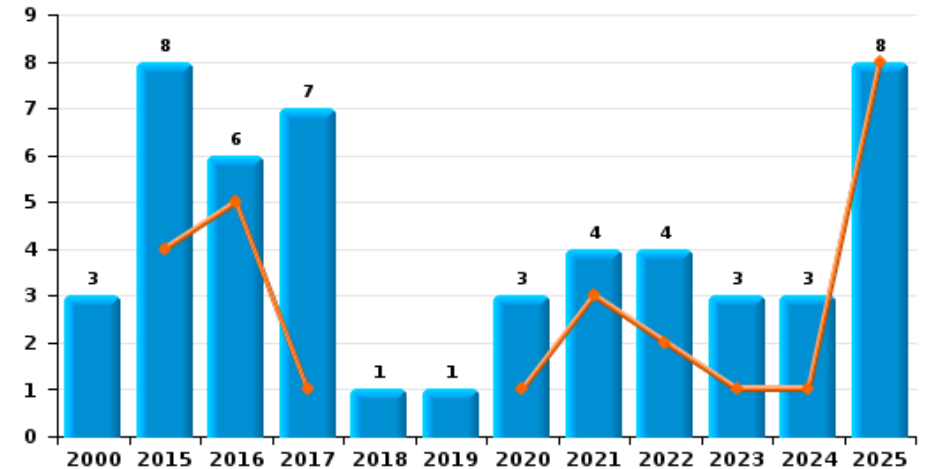
PZ GRIMBERGEN



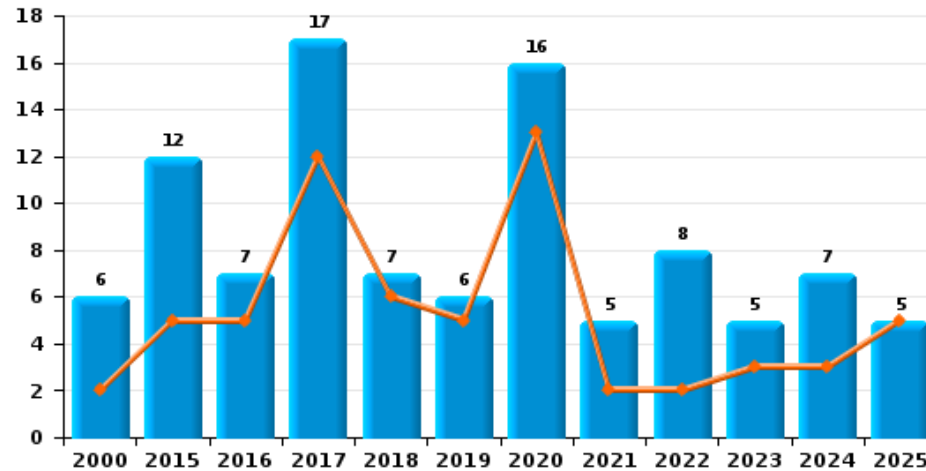
Arrachage de sac à main



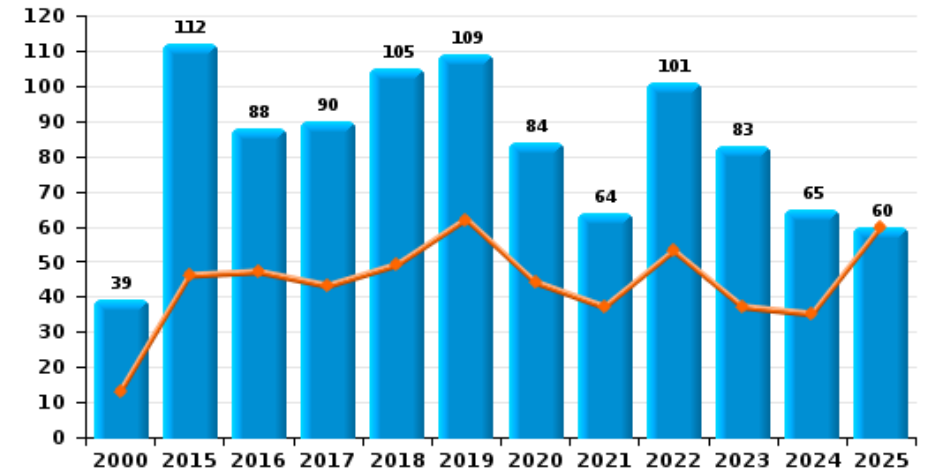
Graffiti



Vol à l'arraché



Dégradation de voiture





PZ GRIMBERGEN

FC Vol moyen de transport

		2000	2015	2016	2017	2018	2019	2020	2021	2022	2023	2024	2025
Vol de voiture	Trim 1	22	5	5	7	3	6	4	4	5	4	7	1
	Trim 2	25	10	7	11	8	3	3	6	4	7	1	4
	Trim 3	20	5	4	7	6	7	3	4	5	10	2	
	Trim 4	21	3	9	6	10	4	2	5	9	8	5	
	Total	88	23	25	31	27	20	12	19	23	29	15	5
Vol de moto	Trim 1			1			1			1			1
	Trim 2								1			1	
	Trim 3		3	1				3					
	Trim 4			1			1			1			
	Total		3	3			2	3	1	2		1	1
Carjacking	Trim 1	3			1								
	Trim 2	2						1					1
	Trim 3			1									
	Trim 4	1		1						2		1	
	Total	6		2	1			1		2		1	1
Homejacking	Trim 1	2			1							1	
	Trim 2	3					1						
	Trim 3									1			
	Total	5			1		1			1		1	
Vol dans les garages	Trim 1	1			1		1						
	Trim 2	4								1			
	Trim 3	3	1		1	1				1	1		
	Trim 4	2		1									
	Total	10	1	1	2	1	1			2	1		



FC Vol moyen de transport

		2000	2015	2016	2017	2018	2019	2020	2021	2022	2023	2024	2025
Vol de vélomoteur	Trim 1	4			2	2		1		1	2	1	
	Trim 2	1	2	1	1		2			2		2	2
	Trim 3	3		1		1				1			
	Trim 4	2	1	1			2		2		2		
	Total	10	3	3	3	3	4	1	2	4	4	3	2
Vol de vélo	Trim 1	11	10	4	7	16	22	6	3	8	11	9	8
	Trim 2	12	21	9	13	14	7	12	12	17	26	4	4
	Trim 3	17	20	11	10	11	15	7	7	12	18	6	
	Trim 4	13	11	12	11	17	12	8	5	9	18	10	
	Total	53	62	36	41	58	56	33	27	46	73	29	12



FC Cambriolage

		2000	2015	2016	2017	2018	2019	2020	2021	2022	2023	2024	2025
Cambriolage dans habitation	Trim 1	42	99	74	65	66	102	65	41	72	73	72	34
	Trim 2	72	75	38	24	45	39	21	26	45	32	28	40
	Trim 3	63	66	55	24	55	41	23	44	44	54	33	
	Trim 4	88	107	98	75	94	58	74	64	103	45	46	
	Total	265	347	265	188	260	240	183	175	264	204	179	74
Cambriolage ds entreprise ou commerce	Trim 1	11	17	12	4	6	3	6	4	4	8	5	2
	Trim 2	14	11	7	14	4	6	2	4	11	7	1	12
	Trim 3	9	10	6	7	9	5	2	2	9	4	3	
	Trim 4	13	12	9	4	7	6	8	9	12	8	3	
	Total	47	50	34	29	26	20	18	19	36	27	12	14
Cambriolage ds service public ou bâtiment administ	Trim 1	3	2	2	3		1	3	1		2		
	Trim 2	3	1	5		1	4			1	2		1
	Trim 3		1	2		3	2	2		1	2		
	Trim 4	1	6	1	2		1	1	1	2	1		
	Total	7	10	10	5	4	8	6	2	4	7		1
Vol au bélier	Trim 4		1										
Total		1											
Cambriolage dans bâtiment (total)	Trim 1	55	118	88	72	72	106	74	46	76	83	77	36
	Trim 2	86	87	50	37	50	49	23	30	57	41	29	53
	Trim 3	72	77	63	31	67	48	27	46	54	60	36	
	Trim 4	102	125	108	81	101	65	83	74	117	54	49	
	Total	315	407	309	221	290	268	207	196	304	238	191	89



FC Vol autre

		2000	2015	2016	2017	2018	2019	2020	2021	2022	2023	2024	2025
Vol à main armée	Trim 1	6	7		4	2				1	1	3	2
	Trim 2	5		2	1					2	2		2
	Trim 3	2	5		2	2	1		2	3	3	1	
	Trim 4	3	2	4	1	3	2		5	2	1	3	
	Total	16	14	6	8	7	3		7	8	7	7	4
Vol avec violence sans arme	Trim 1	9	6	7	8	6	7	19	2	1	5	4	7
	Trim 2	6	9	9	10	8	9	14	8	4	6	4	5
	Trim 3	5	8	10	6	3	5	6	4	11	7	6	
	Trim 4	4	7	4	6	6	4	5	4	7	4	6	
	Total	24	30	30	30	23	25	44	18	23	22	20	12
Vol dans ou sur un véhicule	Trim 1	47	42	24	46	13	20	33	6	21	22	43	18
	Trim 2	34	50	28	33	27	28	24	17	29	21	53	19
	Trim 3	34	28	20	34	21	31	24	12	12	20	19	
	Trim 4	38	29	29	43	20	24	21	31	29	28	44	
	Total	153	149	101	156	81	103	102	66	91	91	159	37
Sacjacking dans une voiture	Trim 4		1										
Total		1											
Vol d'armes et explosifs	Trim 1		1		2					1			
	Trim 2		2	2		1		1	1			1	
	Trim 3	1		2		2	1	1		1			
	Trim 4	3	3	2					2	1			
	Total	4	6	6	2	3	1	2	3	3			1
Steaming	Trim 1			1									
	Trim 3											1	
	Total			1								1	



FC Vol autre

		2000	2015	2016	2017	2018	2019	2020	2021	2022	2023	2024	2025
Arrachage de sac à main	Trim 1	1	1					5					
	Trim 2	1	1	1		1		2			1		
	Trim 3	1		1									
	Trim 4	1	1										
	Total	4	3	2		1		7				1	
Vol à l'arraché	Trim 1	1	1		5	2		8	1		1	2	5
	Trim 2	1	4	5	7	4	5	5	1	2	2	1	
	Trim 3	2	4	2	2			2	3	4	2	2	
	Trim 4	2	3		3	1	1	1		2		2	
	Total	6	12	7	17	7	6	16	5	8	5	7	5
Vol à la tire	Trim 1	15	6	5	3	4	7		1	3	7	1	3
	Trim 2	15	17	5	6	7	9	2	3	5	3	1	2
	Trim 3	8	14	5	4	7	7	7	6	16	14	1	
	Trim 4	16	8	7	4	2	3	1	2	3	3	3	
	Total	54	45	22	17	20	26	10	12	27	27	6	5
Vol à l'étalage	Trim 1	6	7	12	3	4	8	7	3	9	13	16	15
	Trim 2	4	9	7	4	5	1	3	7	18	15	12	9
	Trim 3	6	12	10	7	13	6	6	12	10	10	8	
	Trim 4	9	13	5	10	8	7	11	10	18	16	13	
	Total	25	41	34	24	30	22	27	32	55	54	49	24
Vol par ruse	Trim 1	11	3	7	7	1	7	6	1	2		5	1
	Trim 2	9	4	4	3	2	6	1	1	4	3	6	
	Trim 3	1	2	3	3	2	6	3	3	2	1	3	
	Trim 4	4	2	2	4	4	8	1	8	7		1	
	Total	25	11	16	17	9	27	11	13	15	4	15	1



FC Vol autre

		2000	2015	2016	2017	2018	2019	2020	2021	2022	2023	2024	2025
Vol de métaux	Trim 1		2	1	2	1				1		1	
	Trim 2		1	1	1	1	1			5	2	1	9
	Trim 3			2	5				1	1	1		
	Trim 4			1	1	1			3	1	1		
	Total			3	5	9	3	1		4	8	4	2
Vol sur les chantiers	Trim 1		3	1	1	2	3	2	1	3	4	4	
	Trim 2	2	4	1	3	4	1	3	2	1			1
	Trim 3		7	2		5	2			1			
	Trim 4	2	1	2	1	1	6	4	3	5	3	1	
	Total	4	15	6	5	12	12	9	6	10	7	5	1
Home-invasion	Trim 1							1			1		
	Trim 2								1				
	Trim 3				1	1							
	Trim 4										1		
	Total				1	1		1	1		2		
Vol d'animaux	Trim 1							1				1	
	Trim 2									1	1	1	1
	Trim 3		1				1	1		1			
	Trim 4			1									
	Total		1	1			1	2		2	1	2	1
Vol de cargaison	Trim 1		1							1			
	Trim 2				2					5			
	Trim 4		1	1		1					1		
	Total		2	1	2	1				6	1		



Criminalité ICT

		2000	2015	2016	2017	2018	2019	2020	2021	2022	2023	2024	2025
Fraude de cartes de paiements	Trim 1	1	2	8	6	6	12	6	3	6	16	5	4
	Trim 2		3	2	7	1	10	1	2	4	9	6	3
	Trim 3		4	3	4	2	12	7	4	15	8	4	
	Trim 4		3	7	3	15	10	3	3	3	7	10	
Total		1	12	20	20	24	44	17	12	28	40	25	7
Phishing	Trim 1						1		1	1		3	1
	Trim 2							2			2	1	2
	Trim 3							1	2		1	3	
	Trim 4							3	3	1	1	3	
Total							1	6	6	2	4	10	3
Ransomware	Trim 1				1	3	1			1			
	Trim 2				1						1		
	Trim 3				1	2		1					
	Trim 4			1	1								
Total				1	4	5	1	1	1	1	1		
Shouldersurfing	Trim 1			1	3	1	5	1	1	1	2		1
	Trim 2		2	1	3		2		1	1			
	Trim 3		1		1		2	1	1	3			
	Trim 4		1			5	3	2	1		1	1	
Total			4	2	7	6	12	4	4	5	3	1	1
Skimming	Trim 1				1	1							
	Trim 2				1	1		1					
	Trim 3		1		1					4		1	
	Trim 4					2		1				1	
Total			1		1	2	4		2	4		2	



FC Autre

		2000	2015	2016	2017	2018	2019	2020	2021	2022	2023	2024	2025
Violence contre les métiers d'intérêt général	Trim 1	1	1	1			4	1		1		1	1
	Trim 2		1	1		2	2	1		3	1		4
	Trim 3	1	1		2	1			3	1	1	1	
	Trim 4	1	3	2	1			1		1		3	
	Total	3	6	4	4	3	6	3	3	6	2	5	5
Viol collectif	Trim 3		1				1						
Total			1				1						
Graffiti	Trim 1		3	1	1			1	1	1			6
	Trim 2		1	4					2	1	1	1	2
	Trim 3	1			5					2	2	2	
	Trim 4	2	4	1	1	1	1	2	1				
	Total	3	8	6	7	1	1	3	4	4	3	3	8
Dégradation de voiture	Trim 1		21	25	16	19	31	28	24	30	10	18	39
	Trim 2	13	25	22	27	30	31	16	13	23	27	17	21
	Trim 3	10	37	22	26	23	23	19	12	22	25	16	
	Trim 4	16	29	19	21	33	24	21	15	26	21	14	
	Total	39	112	88	90	105	109	84	64	101	83	65	60
Rixe au couteau	Trim 1							1					
	Trim 2								1			1	
	Trim 3		2						1				
	Trim 4			1		1							
	Total		2	1		1		1	2			1	



PH Violence intrafamiliale (VIF)

		2000	2015	2016	2017	2018	2019	2020	2021	2022	2023	2024	2025
VIF: physique, dans le couple	Trim 1	4	18	11	11	6	10	13	12	16	15	15	15
	Trim 2	1	12	16	9	8	9	12	20	14	17	17	22
	Trim 3		18	14	10	14	15	10	8	26	14	14	
	Trim 4	1	9	5	8	7	7	9	12	17	15	17	
	Total	6	57	46	38	35	41	44	52	73	61	63	37
VIF: physique, envers des descendants	Trim 1		3	2	4	2	4		3	2	3	1	3
	Trim 2		1		1	1	1		3	3	4	5	1
	Trim 3	1	2	1	2	9	1	2	3	2	3	1	
	Trim 4	2	1		1	2	1	1	3	1	4	3	
	Total	3	7	3	8	14	7	3	12	8	14	10	4
VIF: physique, envers d'autres membres	Trim 1	6	5	1	1	1	3	1	4	3	3	2	4
	Trim 2	4	4	4	4			1	4	1	2	2	4
	Trim 3	8	1	2	2	2	2	1	2	5	1	3	
	Trim 4	7	1	3	2	2	1	2	3	1	1	3	
	Total	25	11	10	9	5	6	5	13	10	7	10	8
VIF: sexuelle, dans le couple	Trim 4		1							1		1	
Total		1								1		1	
VIF: sexuelle, envers des descendants	Trim 1		2		1	1			1				
	Trim 2								1				
	Trim 4	1											
	Total	1	2		1	1			2				
VIF: psychique, dans le couple	Trim 1	2	3	5	4	8	3	3	4	6	4	4	4
	Trim 2	7	3	11	4	3	6	1	4	6	4	1	5
	Trim 3	4	5	6	2	6	2	2	1	5	2	8	
	Trim 4	5	3	4	5	10	3	5	10	14	7	4	
	Total	18	14	26	15	27	14	11	19	31	17	17	9



PH Violence intrafamiliale (VIF)

		2000	2015	2016	2017	2018	2019	2020	2021	2022	2023	2024	2025
VIF: psychique, envers des descendants	Trim 1											2	1
	Trim 2								1				
	Trim 3				2							1	
	Trim 4							1		1			
Total					2			1	1	1		3	1
VIF: psychique, envers d'autres membres	Trim 1								1				1
	Trim 2			1								1	1
	Trim 3				2								
	Trim 4							1		1			
Total			1	2				1	1	1		1	2
VIF: économique, dans le couple	Trim 1									2		1	1
	Trim 2		1	1									1
	Trim 3			1			1				1	1	
	Trim 4		1									1	
Total			2	2			1			2	1	3	2
VIF: économique, envers des descendants	Trim 1	1											1
	Trim 4	2											
Total		3											1
VIF: économique, envers d'autres membres	Trim 1	5	1	2		1		1	1	2		3	3
	Trim 2	3	1		1			1					1
	Trim 3	3				2		1	1			1	
	Trim 4	3		1				1		1	2		
Total		14	2	3	1	3		4	2	3	2	4	4



PH Hormones et dopage

		2000	2015	2016	2017	2018	2019	2020	2021	2022	2023	2024	2025
Dopage humain	Trim 1		2	1	1		1						
	Total		2	1	1		1						
Engraissement illégal	Trim 2						1						
	Total						1						



PH Drogues

		2000	2015	2016	2017	2018	2019	2020	2021	2022	2023	2024	2025
Vente de cocaïne	Trim 1		1				1	1					
	Trim 2			1		2	1					1	1
	Trim 3						1						
	Trim 4					1		1		1			
Total			1	1		3	3	2		1		1	1
Import-export de cocaïne	Trim 2							1					
	Trim 3			2		1							
	Trim 4					2							
Total				2		3		1					
Production de drogues synthétiques	Trim 1		1										
Total			1										
Import-export de drogues synthétiques	Trim 1		1										
	Trim 4	1											
Total		1	1										
Vente de drogues synthétiques	Trim 1	1							1				
	Trim 2					1		1					
	Trim 3	1				1	1			1		3	
	Trim 4						1			1		1	
Total		2				2	2	1	1	2		4	
Production de cannabis (culture)	Trim 1		2				2	1	2			1	
	Trim 2				2	1							
	Trim 3								1	1		1	
	Trim 4					1			1				
Total			2	2	2	2	2	1	4	1		2	



PH Drogues

		2000	2015	2016	2017	2018	2019	2020	2021	2022	2023	2024	2025
Vente de cannabis en grande quantité	Trim 2								1	1			
	Trim 3											1	
Total									1	1		1	



PH Trafic d'armes

		2000	2015	2016	2017	2018	2019	2020	2021	2022	2023	2024	2025
Commerce et production d'arme à feu et mun.	Trim 1								2				
	Trim 3			1									
	Total			1					2				
Commerce et production d'arme non à feu	Trim 4							1					
	Total							1					



PH Traite des êtres humains

		2000	2015	2016	2017	2018	2019	2020	2021	2022	2023	2024	2025
TEH - exploitation économique	Trim 2		1				1				1		
	Trim 3	2											
	Trim 4	6								1			
	Total	8	1				1			1	1		
TEH - exploitation sexuelle	Trim 1									1			
	Trim 4	1	1										
	Total	1	1							1			



PH Violence dans l'espace public

		2000	2015	2016	2017	2018	2019	2020	2021	2022	2023	2024	2025
Violence physique (transport public)	Trim 1				1	1					1		
	Trim 2			1	1							1	1
	Trim 3			1							2	1	
	Trim 4											2	
Total				2	2	1					3	4	1
Violence physique (voie publique)	Trim 1	8	8	4	12	8	8	12	6	10	7	7	12
	Trim 2	9	12	10	11	13	7	11	10	13	12	15	18
	Trim 3	17	10	9	7	5	12	8	9	18	7	12	
	Trim 4	8	7	9	6	9	12	4	7	7	8	16	
Total		42	37	32	36	35	39	35	32	48	34	50	30
Violence physique (autre endroit public)	Trim 1		1									1	
	Trim 2	1		1		1		4			2		2
	Trim 3	1			1				2	3			
	Trim 4							1	1				
Total		2	1	1	1	1		5	3	3	2	1	2
Violence physique (endroit accessible au public)	Trim 1	6	1	6	4	3	8	3	2	2	3	2	2
	Trim 2	4	3	2	1	9	5	3	2	8	4	9	2
	Trim 3	2	6	5	7	3	8	6	4	8	4	4	
	Trim 4	4	6		2	2	6	5	3	5	4	7	
Total		16	16	13	14	17	27	17	11	23	15	22	4
Violence sexuelle (transport public)	Trim 2								1				1
	Trim 4			1		2							
Total				1		2			1				1



PH Violence dans l'espace public

		2000	2015	2016	2017	2018	2019	2020	2021	2022	2023	2024	2025
Violence sexuelle (voie publique)	Trim 1	1	2		1	1		1		1	1	1	
	Trim 2	1	2			2	1				1	1	1
	Trim 3	1	3		1	1			4			1	
	Trim 4			1						3		1	
Total		3	7	1	2	4	1	1	4	4	2	4	1
Violence sexuelle (autre endroit public)	Trim 1											1	
	Trim 2					1			2			1	2
	Trim 3									1		2	
	Trim 4			2						1			
Total				2	1			2	2			4	2
Violence sexuelle (endroit accessible au public)	Trim 1			1		1		1		1	2	4	2
	Trim 2	1		4	1	4		1	1	3	1	4	2
	Trim 3	2	1	1	1	2				3		1	
	Trim 4	1		1		2		1	2	1	4	5	
Total		4	1	7	2	9		3	3	8	7	14	4
Violence psychique (transport public)	Trim 1									2	1	1	
	Trim 2									1		1	1
	Trim 3		1				2						
	Trim 4		1			1							
Total			2			1	2			3	1	2	1
Violence psychique (voie publique)	Trim 1	6	1	6	10	10	3	4	6	7	6	13	9
	Trim 2	5	4	7	7	6	4	4	9	5	10	8	15
	Trim 3	8	5	7	4	4	7	6	10	6	18	13	
	Trim 4	4	8	7	7	3	12	7	7	14	8	10	
Total		23	18	27	28	23	26	21	32	32	42	44	24



PH Violence dans l'espace public

		2000	2015	2016	2017	2018	2019	2020	2021	2022	2023	2024	2025
Violence psychique (autre endroit public)	Trim 1					1				2			
	Trim 2						1	1			2		1
	Trim 3	1		1				1		2	1		
	Trim 4		2	1		1	1	1	1		1		
Total		1	2	2		2	2	3	1	4	4		1
Violence psychique (endroit accessible au public)	Trim 1	8	1		3	1	4	5	3	3	3	2	4
	Trim 2	3	2	4	3	3	1	3	3	4	7	3	11
	Trim 3	2	5	2	2	3	4	5	3	2	4	7	
	Trim 4	5	6	3	2	2	2	4	5	2	3	5	
Total		18	14	9	10	9	11	17	14	11	17	17	15
Vol à main armée (voie publique)	Trim 1	1			1							1	2
	Trim 2										1		1
	Trim 3				1	1	1		2	2	1		
	Trim 4				1	1			2	1		2	
Total		1			3	2	1		4	3	2	3	3
Vol à main armée (autre endroit public)	Trim 3											1	
	Trim 4									1			
Total										1		1	
Vol à main armée (endroit accessible au public)	Trim 1	2	7		1	1				1		1	
	Trim 2			2						1	1		1
	Trim 3	2	4							1			
	Trim 4	3	1	2		2	1		2		1	1	
Total		7	12	4	1	3	1		2	3	2	2	1
Vol avec violence sans arme (transport public)	Trim 1			1									
	Trim 2				1								
Total				1	1								



PH Violence dans l'espace public

		2000	2015	2016	2017	2018	2019	2020	2021	2022	2023	2024	2025
Vol avec violence sans arme (voie publique)	Trim 1	4	3	1	5	2	1	12	1		1		2
	Trim 2	4	4	6	8	4	2	9	1	2	2		3
	Trim 3	3	5	6	3	2	1	1	3	4	2	3	
	Trim 4	2	4	3	3	1	3	1	1	4	1	4	
Total		13	16	16	19	9	7	23	6	10	6	7	5
Vol avec violence sans arme (autre endroit public)	Trim 1							1				1	
	Trim 2		1					1					1
	Trim 3		1	1						2			
Total			2	1				2		2		1	1
Vol avec violence sans arme (endr. acces. au pub.)	Trim 1	1	2	5		1	1	1			1		5
	Trim 2	1	2	1	1		1		2		1	3	1
	Trim 3	2		1	1		2				2	1	
	Trim 4	1				3		1				1	
Total		5	4	7	2	4	4	2	2		4	5	6



PH Autre

		2000	2015	2016	2017	2018	2019	2020	2021	2022	2023	2024	2025
Faux policiers	Trim 1												1
	Trim 2	1					1						2
	Trim 3				1								
	Trim 4				1							14	
	Total	1				2	1					14	
Terrorisme, extrémisme et radicalisme	Trim 1						2						
	Trim 2			1									
	Trim 3				1								
	Trim 4						1						
	Total			1	1	3							
Cyberharcèlement	Trim 1	2	5	4	2	2	5	3	4	8	2	8	6
	Trim 2	3	4	2	5	2	3	3	8	4	6	4	6
	Trim 3		7	1	3	1	8	8	12	7	6	6	
	Trim 4	1	5	5	4	5	4	4	11	10	10	3	
	Total	6	21	12	14	10	20	18	35	29	24	21	12
Fraude à l'identité	Trim 1	3	8	7	3	3	12	7	9	10	13	12	9
	Trim 2	1	5	10	6	2	10	5	9	8	9	4	16
	Trim 3	1	6	9	4	10	9	14	6	9	8	14	
	Trim 4	4	5	5	5	5	7	17	10	14	13	13	
	Total	9	24	31	18	20	38	43	34	41	43	43	25



PZ GRIMBERGEN

2024

FC Vol moyen de transport

	Jan	Fév	Mar	Avr	Mai	Juin	Juil	Août	Sep	Oct	Nov	Déc	Total
Vol de voiture	1	3	3			1		2		1	3	1	15
Vol de moto						1							1
Carjacking											1		1
Homejacking		1											1
Vol de vélomoteur			1		2								3
Vol de vélo	4	1	4	2		2	1		5	3	7		29

FC Cambriolage

	Jan	Fév	Mar	Avr	Mai	Juin	Juil	Août	Sep	Oct	Nov	Déc	Total
Cambriolage dans habitation	35	16	21	10	8	10	5	21	7	8	22	16	179
Cambriolage ds entreprise ou commerce	2	1	2		1			3		2		1	12
Cambriolage dans bâtiment (total)	37	17	23	10	9	10	5	24	7	10	22	17	191



FC Vol autre

	Jan	Fév	Mar	Avr	Mai	Juin	Juil	Août	Sep	Oct	Nov	Déc	Total
Vol à main armée	2	1					1				2	1	7
Vol avec violence sans arme	2	2			2	2	1	2	3	2	1	3	20
Vol dans ou sur un véhicule	24	12	7	9	20	24	5	4	10	11	17	16	159
Vol d'armes et explosifs					1								1
Steaming							1						1
Vol à l'arraché		1	1		1				2	1	1		7
Vol à la tire	1			1					1		2	1	6
Vol à l'étagère	8	5	3	3	6	3	5	2	1	3	2	8	49
Vol par ruse	2		3	4	1	1		2	1			1	15
Vol de métaux			1			1							2
Vol sur les chantiers			4									1	5
Vol d'animaux	1					1							2

Criminalité ICT

	Jan	Fév	Mar	Avr	Mai	Juin	Juil	Août	Sep	Oct	Nov	Déc	Total
Fraude de cartes de paiements	1	3	1	2	1	3	3	1		8	1	1	25
Phishing		3		1			1	1	1	1	1	1	10
Shouldersurfing											1		1
Skimming							1			1			2

FC Autre

	Jan	Fév	Mar	Avr	Mai	Juin	Juil	Août	Sep	Oct	Nov	Déc	Total
Violence contre les métiers d'intérêt général	1							1		1	1	1	5
Graffiti					1		1	1					3
Dégradation de voiture	7	9	2	7	4	6	6	5	5	6	3	5	65
Rixe au couteau						1							1



PH Violence intrafamiliale (VIF)

	Jan	Fév	Mar	Avr	Mai	Juin	Juil	Août	Sep	Oct	Nov	Déc	Total
VIF: physique, dans le couple	2	7	6	12	3	2	5	7	2	4	9	4	63
VIF: physique, envers des descendants			1	3	1	1			1	2	1		10
VIF: physique, envers d'autres membres	1		1		1	1		1	2	1	1	1	10
VIF: sexuelle, dans le couple											1		1
VIF: psychique, dans le couple	1	1	2		1		1	4	3		2	2	17
VIF: psychique, envers des descendants	1	1							1				3
VIF: psychique, envers d'autres membres				1									1
VIF: économique, dans le couple		1						1			1		3
VIF: économique, envers d'autres membres		2	1					1					4

PH Drogues

	Fév	Avr	Juil	Sep	Nov	Total
Vente de cocaïne		1				1
Vente de drogues synthétiques				3	1	4
Production de cannabis (culture)	1		1			2
Vente de cannabis en grande quantité				1		1



PH Violence dans l'espace public

	Jan	Fév	Mar	Avr	Mai	Juin	Juil	Août	Sep	Oct	Nov	Déc	Total
Violence physique (transport public)						1			1		1	1	4
Violence physique (voie publique)	2	2	3	4	4	7	4	4	4	8	5	3	50
Violence physique (autre endroit public)	1												1
Violence physique (endroit accessible au public)	2			1	3	5	4			3	1	3	22
Violence sexuelle (voie publique)			1			1		1		1			4
Violence sexuelle (autre endroit public)		1		1			1	1					4
Violence sexuelle (endroit accessible au public)			4	4					1		2	3	14
Violence psychique (transport public)			1			1							2
Violence psychique (voie publique)	4	2	7	5	1	2	5	2	6	5	1	4	44
Violence psychique (endroit accessible au public)	1		1	1		2	3	1	3	2	3		17
Vol à main armée (voie publique)	1										2		3
Vol à main armée (autre endroit public)							1						1
Vol à main armée (endroit accessible au public)	1											1	2
Vol avec violence sans arme (voie publique)								1	2	1	1	2	7
Vol avec violence sans arme (autre endroit public)		1											1
Vol avec violence sans arme (endr. acces. au pub.)					2	1		1		1			5

PH Autre

	Jan	Fév	Mar	Avr	Mai	Juin	Juil	Août	Sep	Oct	Nov	Déc	Total
Faux policiers												14	14
Cyberharcèlement	1	3	4	1	2	1	4	2			1	2	21
Fraude à l'identité	4	3	5	1	3		6	2	6	7	4	2	43



2025

FC Vol moyen de transport

	Jan	Fév	Mar	Avr	Mai	Juin	Total
Vol de voiture			1	2		2	5
Vol de moto	1						1
Carjacking						1	1
Vol de vélomoteur				1	1		2
Vol de vélo	1	2	5		3	1	12

FC Cambriolage

	Jan	Fév	Mar	Avr	Mai	Juin	Total
Cambriolage dans habitation	7	11	16	12	13	15	74
Cambriolage ds entreprise ou commerce	1		1	5	1	6	14
Cambriolage ds service public ou bâtiment administ					1		1
Cambriolage dans bâtiment (total)	8	11	17	17	15	21	89

FC Vol autre

	Jan	Fév	Mar	Avr	Mai	Juin	Total
Vol à main armée	2					2	4
Vol avec violence sans arme	1	1	5	2	3		12
Vol dans ou sur un véhicule	8	9	1	5	10	4	37
Vol à l'arraché	1		4				5
Vol à la tire	2	1		1	1		5
Vol à l'étalage	6	6	3	4	1	4	24
Vol par ruse	1						1
Vol de métaux				5		4	9
Vol sur les chantiers				1			1
Vol d'animaux					1		1



Criminalité ICT

	Jan	Fév	Mar	Mai	Juin	Total
Fraude de cartes de paiements	1	2	1	2	1	7
Phishing			1		2	3
Shouldersurfing		1				1

FC Autre

	Jan	Fév	Mar	Avr	Mai	Juin	Total
Violence contre les métiers d'intérêt général		1		3	1		5
Graffiti		5	1		1	1	8
Dégradation de voiture	14	11	14	11	5	5	60

PH Violence intrafamiliale (VIF)

	Jan	Fév	Mar	Avr	Mai	Juin	Total
VIF: physique, dans le couple	5	1	9	8	10	4	37
VIF: physique, envers des descendants	2	1		1			4
VIF: physique, envers d'autres membres	2	1	1	1	1	2	8
VIF: psychique, dans le couple	2	2		2	2	1	9
VIF: psychique, envers des descendants	1						1
VIF: psychique, envers d'autres membres		1		1			2
VIF: économique, dans le couple	1					1	2
VIF: économique, envers des descendants	1						1
VIF: économique, envers d'autres membres		1	2		1		4

PH Drogues

	Avr	Total
Vente de cocaïne	1	1



PH Violence dans l'espace public

	Jan	Fév	Mar	Avr	Mai	Juin	Total
Violence physique (transport public)					1		1
Violence physique (voie publique)	4	3	5	8	8	2	30
Violence physique (autre endroit public)				1	1		2
Violence physique (endroit accessible au public)		2			2		4
Violence sexuelle (transport public)						1	1
Violence sexuelle (voie publique)				1			1
Violence sexuelle (autre endroit public)				1	1		2
Violence sexuelle (endroit accessible au public)	1		1			2	4
Violence psychique (transport public)					1		1
Violence psychique (voie publique)	3	4	2	10	1	4	24
Violence psychique (autre endroit public)				1			1
Violence psychique (endroit accessible au public)	1	1	2	4	4	3	15
Vol à main armée (voie publique)	2					1	3
Vol à main armée (endroit accessible au public)						1	1
Vol avec violence sans arme (voie publique)	1	1		1	2		5
Vol avec violence sans arme (autre endroit public)					1		1
Vol avec violence sans arme (endr. acces. au pub.)			5	1			6

PH Autre

	Jan	Fév	Mar	Avr	Mai	Juin	Total
Faux policiers		1			2		3
Cyberharcèlement	1	2	3	4	2		12
Fraude à l'identité	1	2	6	5	7	4	25

STATISTIQUES POLICIERES DE CRIMINALITE

LIEU DE PERPETRATION: ZONE DE POLICE

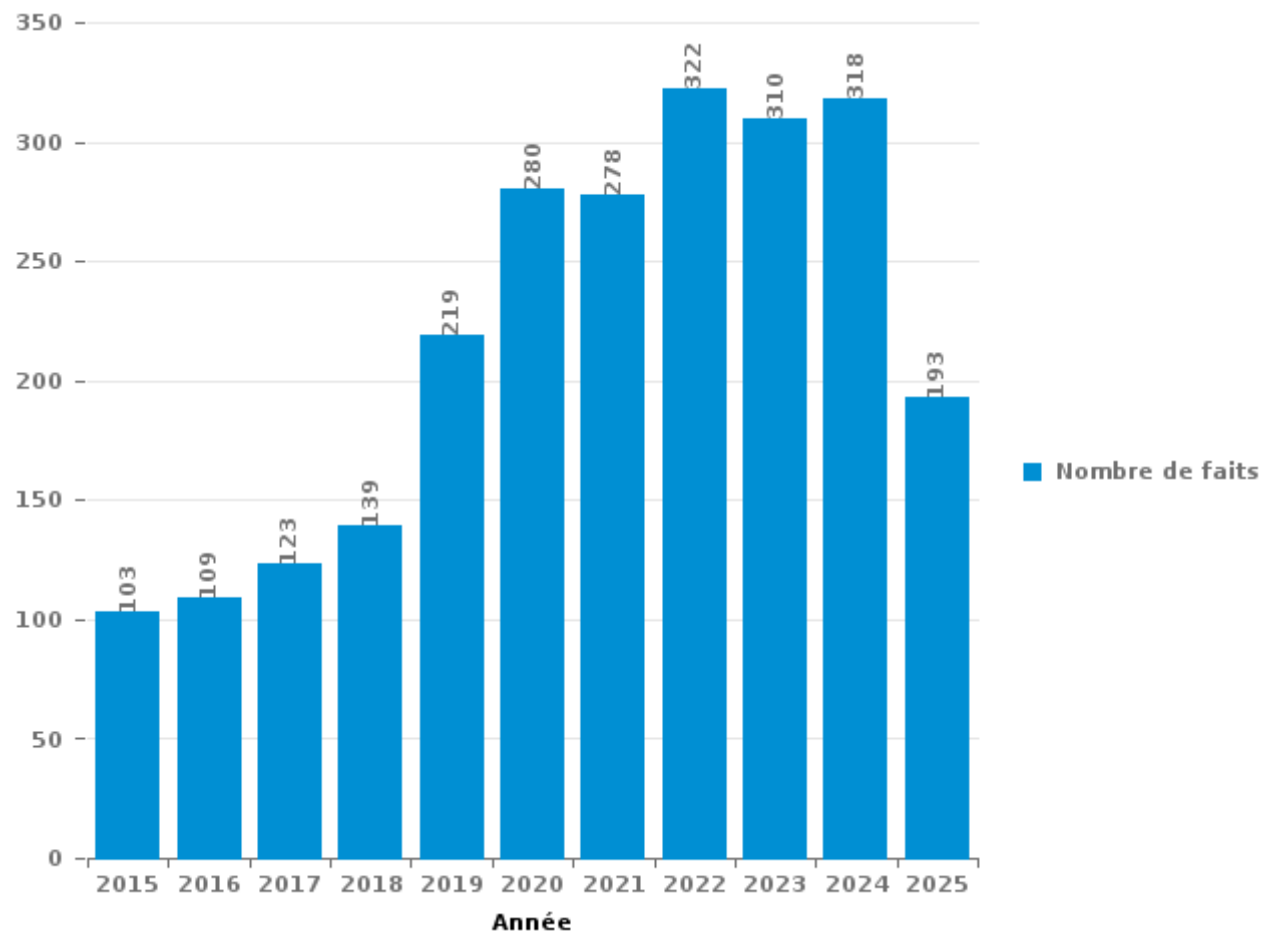
PZ GRIMBERGEN

PARTIE III : ICT



PZ GRIMBERGEN

Nombre total de délits avec un élément ICT/online, depuis 2015





Criminalité ICT/online au sens strict

Infractions (exhaustif)

	2015	2016	2017	2018	2019	2020	2021	2022	2023	2024	2025
Code pénal social: Infr. contre foi publique en droit pénal social: Faux en informatique					1			1		1	
Criminalité informatique: Faux en informatique:		2	4	3	4	1		5	3	3	4
Criminalité informatique: Fraude informatique:	30	36	45	36	66	54	41	78	99	96	44
Criminalité informatique: Hacking:	3	6	5	2	11	10	10	14	13	21	11
Criminalité informatique: Sabotage:		1	1	3	1	2	1	3		4	1
Infr. contre autres valeurs morales et sentiments: Violation de communication par particulier:	1	1									
Total:	34	46	55	44	83	67	52	101	115	125	60

Figures criminelles (à considérer spécifiquement – ne pas additionner avec d'autres éléments – risque de double comptage!)

	2015	2016	2017	2018	2019	2020	2021	2022	2023	2024	2025
Fraude de cartes de paiements	12	20	20	24	44	17	12	28	40	25	7
Phishing					1	6	6	2	4	10	3
Ransomware			1	4	5	1	1	1	1		
Shouldersurfing	4	2	7	6	12	4	4	5	3	1	1
Skimming	1		1	2	4		2	4		2	



Criminalité ICT/online au sens large

Infractions (uniquement si code-fait existe)

	2015	2016	2017	2018	2019	2020	2021	2022	2023	2024	2025
Fraude: Escroquerie: Fraude par internet	41	42	52	74	107	187	179	192	177	184	122
Infr. contre la Sécurité de l'Etat: Terrorisme: Diffuser un message qui incite au terrorisme			1								
Infr. contre les moeurs: Voyeurisme: Diffusion enregistrement nudité ou intimité						1	1	3			
Total:	41	42	53	74	107	188	180	195	177	184	122

Figures criminelles (à considérer spécifiquement – ne pas additionner avec d'autres éléments – risque de double comptage!)

	2015	2016	2017	2018	2019	2020	2021	2022	2023	2024	2025
Cyberharcèlement	21	12	14	10	20	18	35	29	24	21	12

STATISTIQUES POLICIERES DE CRIMINALITE

LIEU DE PERPETRATION: ZONE DE POLICE

PZ GRIMBERGEN

PARTIE IV : DESTINATION LIEU



PZ GRIMBERGEN

Vol et extorsion

	2000	2015	2016	2017	2018	2019	2020	2021	2022	2023	2024	2025
Habitation: maison	156	261	224	126	175	176	141	124	186	164	133	57
Voie publique	155	191	138	160	113	117	115	77	103	110	131	53
Habitation: appartement	77	90	56	71	106	72	64	67	77	61	51	20
Magasin	127	86	61	45	60	46	37	47	76	84	64	32
Parking	42	27	39	34	22	42	27	18	34	26	44	13
Habitation: non précisée	59	31	9	9	11	36	32	15	26	20	27	14
Habitation: allée	21	26	18	47	22	22	25	13	13	16	19	7
Habitation: dépendances	12	24	9	24	15	23	14	29	15	35	13	5
Inconnue	41	15	15	10	11	18	7	14	43	14	14	5
Entreprise	39	21	21	31	12	12	10	12	9	16	4	16
Habitation: garage	10	27	7	15	13	20	11	10	27	18	20	5
Autre	6	26	17	10	10	23	15	7	13	13	10	5
Horeca	15	23	13	8	12	10	8	4	14	14	6	1
Culture et loisirs	14	9	11	10	11	6	3	4	19	18	1	2
Chantier	4	15	6	5	12	12	9	6	9	7	5	1
Moyen de transport: voiture	37	4	1	3	2	5	2	4	8	7	14	2
Banque / institution financière	2	7	14	15	7	22	4	1	2	2	2	
Infrastructure sportive	25	6	6	4	4	3	10		2	6	4	5
Station essence	7	14	8	3	3	6	9	9	9	4	2	
Institution d'enseignement	8	3	5	5	10	6	5	3	3	4		3
Terrain	5	3	4	1	1	5	5	8	2	1	2	2
Maison de repos	1	7	2	1	5	6	4	3	2	1	2	
Service	1	7	5	3	6	3		4			1	2
Service public	5	3	5	4	3	5		1	3	1		
Emplacement de vélo	3	3	2	2	5	2			2	3	2	
Stade	9	2	5	1	1	1	2	1			1	
Hôpital	3	3	2	4	3	3		2	1			1
Habitation: autre	2		2	1		1	1	2	1	2	3	2
Médecin / dentiste / pharmacien	1	1	4	2	2	2		1	2	1	1	
Moyen de transport: autobus / autocar	3	3		2	1	2	1	1	1	2		
Station de bus / métro et gare de chemin de fer	3	2	3	1	2	1			1	2	1	
Moyen de transport: autre	2				1	3	2			1	5	
Moyen de transport: camion	2		1	2		2		1	2	1		2
Guichet automatique			2	3	1	3				1	2	
Edifice religieux / lieu du culte	2	2		1					2	2	1	
Arrêt de bus / tram		1		2		1	1			1	2	
Aéroport		3	1						2			
Bâtiment administratif	1						3		2			
Moyen de transport: train / tram / métro	1	1	2									
Cimetière					1		1					
Eaux intérieures et maritimes	1											
Total	902	947	718	665	663	717	568	488	711	658	587	255

FPF/DGR/DRI/BIPOL - Statistiques policières de criminalité (date de clôture: 31/10/2025)

Les données pour les années 2001 jusqu'à 2014 ne sont plus publiées mais restent disponibles sur demande auprès du service BIPOL.

Les données pour 2025 ne concernent que le 1er semestre.



PZ GRIMBERGEN

Dégradation de la propriété

	2000	2015	2016	2017	2018	2019	2020	2021	2022	2023	2024	2025
Voie publique	60	75	75	63	84	86	65	62	69	54	53	52
Habitation: résidence principale	23	23	25	22	29	26	32	36	44	30	21	19
Parking	20	23	18	18	21	22	15	7	18	16	13	14
Habitation: allée	2	19	6	10	4	9	9	5	13	14	3	4
Habitation: non précisée	9	5	3	5	5	4	5	7	6	3	4	2
Habitation: jardin	10	5	3	1	6	3	5	3	5	3	2	2
Autre	6	9	6	6		2	3	2	5	5	1	1
Inconnue	4	9		3	1	1	3	3	11	5	3	3
Culture et loisirs	6	8	4	6	4	3	3	4	2	2	1	1
Habitation: garage	6	2	3	5	4	3	3	5	6	1	2	1
Moyen de transport: voiture	20	1	2		2	1		1	2	3	2	2
Terrain	5		1			4	2	11	4	3	5	1
Infrastructure sportive	1	3	1	4		5		3	2	2	5	4
Entreprise	8	3	3	2	1	5	1	1		2	1	2
Magasin	7	10	1	3	1	1	1	1		2	1	
Hôpital	1	3	5	1	5	1	2	1		3	4	1
Habitation: dépendances	4	3			1	1	2		5	1	1	1
Horeca	2	1	4	3			2	1	1	2	2	1
Institution d'enseignement	4	2			1		1	3	2	3		2
Bureau de police		1	1	1	1	1	2	1	2	2		1
Edifice religieux / lieu du culte		1	1	1				3	3	1		
Habitation: résidence secondaire	2		1	1			2	1		2	1	
Service public		1				3	2	1			2	1
Station essence		2		2	1	1			1	2	1	
Banque / institution financière		2		1	2	1				2		1
Service	1	2		1				1	2	1		
Arrêt de bus / tram		1	2			1	1	1				
Chantier	1		1	1			1				1	1
Stade	2	1		1		1		1				
Emplacement de vélo					1	3						
Maison de repos		1				1		1	1			
Moyen de transport: autre	2					1			1			
Cimetière									3			
Médecin / dentiste / pharmacien		1				1			1			
Maison de débauche			1			1						
Station de bus / métro et gare de chemin de fer					1					1		
Bâtiment administratif											1	
Total	206	217	167	161	175	192	162	166	209	165	130	117

FPF/DGR/DRI/BIPOL - Statistiques policières de criminalité (date de clôture: 31/10/2025)
 Les données pour les années 2001 jusqu'à 2014 ne sont plus publiées mais restent disponibles sur demande auprès du service BIPOL.
 Les données pour 2025 ne concernent que le 1er semestre.



PZ GRIMBERGEN

Infractions contre l'intégrité physique

	2000	2015	2016	2017	2018	2019	2020	2021	2022	2023	2024	2025
Habitation	46	89	71	65	57	64	73	84	105	93	98	50
Voie publique	54	33	34	33	36	31	31	34	44	40	52	33
Inconnue	4	3	4	4	2	3	1	6	9	8	5	1
Hôpital		3	4	5	5	11	4	2			7	
Horeca	6	2	4	4	4	4	4	4	3	1	3	
Parking	5	3			2	3	4	1	3	2	6	
Magasin	4	1	1	2	1	1	3	1	5	3	1	1
Institution d'enseignement	1		1	2	2	4		6	1		3	1
Habitation: allée		3	3		2		2	2	2	2		2
Culture et loisirs	1	1	2	1		3			4	3	2	
Terrain	2		1		2		2		4	3	2	1
Service public			1	2	2	2	1		2	2	1	3
Autre	1			1	1				5		1	2
Habitation: jardin	1	1		1		1	2		3	1	1	
Moyen de transport: autre	1		1	2	1				3	1		2
Infrastructure sportive	1	1		1	1		1		1	1		3
Station essence						2	1	1	4	1		
Entreprise			1								5	1
Maison de repos					1				2	3		1
Moyen de transport: autobus / autocar				2	1				1		2	
Médecin / dentiste / pharmacien		2						1		1		
Stade	1	1				1		1				
Arrêt de bus / tram			1							1	1	
Bureau de police	1						1	1				
Station de bus / métro et gare de chemin de fer										1	1	1
Bâtiment administratif		1										
Eaux intérieures et maritimes								1				
Service								1				
Total	129	144	129	125	120	130	130	146	201	167	191	102

FPF/DGR/DRI/BIPOL - Statistiques policières de criminalité (date de clôture: 31/10/2025)
 Les données pour les années 2001 jusqu'à 2014 ne sont plus publiées mais restent disponibles sur demande auprès du service BIPOL.
 Les données pour 2025 ne concernent que le 1er semestre.

STATISTIQUES POLICIERES DE CRIMINALITE

LIEU DE PERPETRATION: ZONE DE POLICE

PZ GRIMBERGEN

PARTIE V : ZONE DE POLICE vs. TYPOLOGIE



Typologie de la zone: Catégorie 3

Zone de police
BALEN - DESSEL - MOL
DEMERDAL - DSZ
GAVERS
HEKLA
LOKEREN
MEETJESLAND CENTRUM
MINOS
POLICE ANS - ST-NICOLAS
POLICE BORAINÉ
POLICE DE SERAING - NEUPRE
POLICE LOCALE DE WATERLOO
POLICE LOCALE MARIEMONT
POLICE LOCALE VILLE ATH
POLICE LOCALE WAVRE
POLITIE REGIO TURNHOUT
POLITIEZONE AARSCHOT
POLITIEZONE NOORD
PZ BRASSCHAAT
PZ BREDENE/DE HAAN
PZ CARMA



CRIMINALITE ENREGISTREE : ZONE DE POLICE vs TYPOLOGIE

PZ DAMME/KNOKKE-HEIST
PZ DEINZE/ZULTE/LIEVEGEM
PZ DENDERMONDE
PZ DILBEEK
PZ GEEL/LAAKDAL/MEERHOUT
PZ GINGELOM/NIEUWERKERKEN/SINT-TRUIDEN
PZ GRIMBERGEN
PZ HASPENGOUW
PZ LIER
PZ RONSE
PZ SCHOTEN
PZ VLAAMSE ARDENNEN
PZ ZAVENTEM
PZ ZENNEVALLEI
REGIO RHODE & SCHELDE
VILVOORDE - MACHELEN
WOKRA
ZONE DE BRAINE-L'ALLEUD
ZONE DE POLICE DE MOUSCRON
ZONE DES TRIEUX
ZONE NETELAND
ZONE NIVELLES - GENAPPE
ZONE RHODE
ZP AISEAU-PRESLES/CHATELET/FARCIENNES



CRIMINALITE ENREGISTREE : ZONE DE POLICE vs TYPOLOGIE

ZP AWANS/GRACE-HOLLOGNE
ZP BEYNE-FLERON-SOUMAGNE
ZP FLEMALLE
ZP HERSTAL
ZP HUY



CRIMINALITE ENREGISTREE : ZONE DE POLICE vs TYPOLOGIE

Typologie de la zone: Catégorie 3

Figure criminelle/phénomène	Niveau	% 2021 - 2022	% 2022 - 2023	% 2023 - 2024
Vol de voiture	ZONE DE POLICE	21,1%	26,1%	-48,3%
	TYPLOGIE	7,5%	16,6%	-5,6%
Vol de moto	ZONE DE POLICE	100,0%	-100,0%	/
	TYPLOGIE	-1,6%	19,4%	-0,7%
Carjacking	ZONE DE POLICE	/	-100,0%	/
	TYPLOGIE	35,7%	-15,8%	37,5%
Homejacking	ZONE DE POLICE	/	-100,0%	/
	TYPLOGIE	-11,8%	6,7%	-6,3%
Vol dans les garages	ZONE DE POLICE	/	-50,0%	-100,0%
	TYPLOGIE	-15,6%	21,5%	-39,2%
Vol de vélomoteur	ZONE DE POLICE	100,0%	0,0%	-25,0%
	TYPLOGIE	18,7%	13,8%	-14,5%
Vol de vélo	ZONE DE POLICE	70,4%	58,7%	-60,3%
	TYPLOGIE	12,9%	2,2%	-16,0%
Cambriolage dans habitation	ZONE DE POLICE	50,9%	-22,7%	-12,3%
	TYPLOGIE	11,9%	-1,4%	-2,8%
Cambriolage ds entreprise ou commerce	ZONE DE POLICE	89,5%	-25,0%	-55,6%
	TYPLOGIE	-1,9%	15,2%	-14,4%
Cambriolage ds service public ou bâtiment administ	ZONE DE POLICE	100,0%	75,0%	-100,0%
	TYPLOGIE	-5,8%	20,0%	-15,0%
Vol au bélier	ZONE DE POLICE	/	/	/
	TYPLOGIE	25,0%	120,0%	0,0%



CRIMINALITE ENREGISTREE : ZONE DE POLICE vs TYPOLOGIE

Figure criminelle/phénomène	Niveau	% 2021 - 2022	% 2022 - 2023	% 2023 - 2024
Cambriolage dans bâtiment (total)	ZONE DE POLICE	55,1%	-21,7%	-19,7%
	TYPOLOGIE	9,1%	1,7%	-5,1%
Vol à main armée	ZONE DE POLICE	14,3%	-12,5%	0,0%
	TYPOLOGIE	-3,4%	3,8%	9,2%
Vol avec violence sans arme	ZONE DE POLICE	27,8%	-4,3%	-9,1%
	TYPOLOGIE	26,6%	-1,4%	-6,6%
Vol dans ou sur un véhicule	ZONE DE POLICE	37,9%	0,0%	74,7%
	TYPOLOGIE	11,5%	-9,4%	-2,8%
Sacjacking dans une voiture	ZONE DE POLICE	/	/	/
	TYPOLOGIE	300,0%	-62,5%	-66,7%
Vol d'armes et explosifs	ZONE DE POLICE	0,0%	-100,0%	/
	TYPOLOGIE	5,8%	2,0%	-7,8%
Steaming	ZONE DE POLICE	/	/	/
	TYPOLOGIE	100,0%	77,8%	-50,0%
Arrachage de sac à main	ZONE DE POLICE	/	/	-100,0%
	TYPOLOGIE	26,3%	-10,4%	-25,6%
Vol à l'arraché	ZONE DE POLICE	60,0%	-37,5%	40,0%
	TYPOLOGIE	11,7%	1,8%	3,7%
Vol à la tire	ZONE DE POLICE	125,0%	0,0%	-77,8%
	TYPOLOGIE	26,0%	-5,1%	-11,2%
Vol à l'étalage	ZONE DE POLICE	71,9%	-1,8%	-9,3%
	TYPOLOGIE	13,7%	1,6%	2,8%
Vol par ruse	ZONE DE POLICE	15,4%	-73,3%	275,0%
	TYPOLOGIE	7,9%	6,4%	-7,4%



CRIMINALITE ENREGISTREE : ZONE DE POLICE vs TYPOLOGIE

Figure criminelle/phénomène	Niveau	% 2021 - 2022	% 2022 - 2023	% 2023 - 2024
Vol de métaux	ZONE DE POLICE	100,0%	-50,0%	-50,0%
	TYPOLOGIE	36,0%	-8,6%	-6,0%
Vol sur les chantiers	ZONE DE POLICE	66,7%	-30,0%	-28,6%
	TYPOLOGIE	24,0%	-12,8%	-5,9%
Home-invasion	ZONE DE POLICE	-100,0%	/	-100,0%
	TYPOLOGIE	-26,5%	16,0%	0,0%
Vol d'animaux	ZONE DE POLICE	/	-50,0%	100,0%
	TYPOLOGIE	-10,4%	-18,3%	17,3%
Vol de cargaison	ZONE DE POLICE	/	-83,3%	-100,0%
	TYPOLOGIE	-6,7%	2,0%	32,9%
Fraude de cartes de paiements	ZONE DE POLICE	133,3%	42,9%	-37,5%
	TYPOLOGIE	34,0%	-2,1%	-14,2%
Phishing	ZONE DE POLICE	-66,7%	100,0%	150,0%
	TYPOLOGIE	-10,7%	-4,2%	-3,4%
Ransomware	ZONE DE POLICE	0,0%	0,0%	-100,0%
	TYPOLOGIE	37,5%	0,0%	0,0%
Shouldersurfing	ZONE DE POLICE	25,0%	-40,0%	-66,7%
	TYPOLOGIE	28,3%	32,5%	-52,0%
Skimming	ZONE DE POLICE	100,0%	-100,0%	/
	TYPOLOGIE	79,6%	-31,8%	-31,7%
Violence contre les métiers d'intérêt général	ZONE DE POLICE	100,0%	-66,7%	150,0%
	TYPOLOGIE	20,1%	8,1%	2,9%
Viol collectif	ZONE DE POLICE	/	/	/
	TYPOLOGIE	-4,7%	-9,8%	-21,6%



CRIMINALITE ENREGISTREE : ZONE DE POLICE vs TYPOLOGIE

Figure criminelle/phénomène	Niveau	% 2021 - 2022	% 2022 - 2023	% 2023 - 2024
Graffiti	ZONE DE POLICE	0,0%	-25,0%	0,0%
	TYPOLOGIE	44,1%	-5,3%	-13,7%
Dégradation de voiture	ZONE DE POLICE	57,8%	-17,8%	-21,7%
	TYPOLOGIE	2,8%	-1,5%	1,9%
Rixe au couteau	ZONE DE POLICE	-100,0%	/	/
	TYPOLOGIE	-10,7%	-8,8%	0,9%
VIF: physique, dans le couple	ZONE DE POLICE	40,4%	-16,4%	3,3%
	TYPOLOGIE	10,2%	3,4%	-0,7%
VIF: physique, envers des descendants	ZONE DE POLICE	-33,3%	75,0%	-28,6%
	TYPOLOGIE	3,1%	15,3%	8,4%
VIF: physique, envers d'autres membres	ZONE DE POLICE	-23,1%	-30,0%	42,9%
	TYPOLOGIE	1,7%	9,2%	-0,4%
VIF: sexuelle, dans le couple	ZONE DE POLICE	/	-100,0%	/
	TYPOLOGIE	-12,8%	29,3%	-3,8%
VIF: sexuelle, envers des descendants	ZONE DE POLICE	-100,0%	/	/
	TYPOLOGIE	-58,6%	-61,7%	-60,9%
VIF: sexuelle, envers d'autres membres	ZONE DE POLICE	/	/	/
	TYPOLOGIE	0,0%	-18,8%	7,7%
VIF: psychique, dans le couple	ZONE DE POLICE	63,2%	-45,2%	0,0%
	TYPOLOGIE	6,8%	-1,1%	-0,5%
VIF: psychique, envers des descendants	ZONE DE POLICE	0,0%	-100,0%	/
	TYPOLOGIE	13,7%	-1,0%	16,3%
VIF: psychique, envers d'autres membres	ZONE DE POLICE	0,0%	-100,0%	/
	TYPOLOGIE	-14,5%	17,4%	13,7%



CRIMINALITE ENREGISTREE : ZONE DE POLICE vs TYPOLOGIE

Figure criminelle/phénomène	Niveau	% 2021 - 2022	% 2022 - 2023	% 2023 - 2024
VIF: économique, dans le couple	ZONE DE POLICE	/	-50,0%	200,0%
	TYPOLOGIE	2,9%	-11,4%	5,8%
VIF: économique, envers des descendants	ZONE DE POLICE	/	/	/
	TYPOLOGIE	8,3%	10,3%	2,3%
VIF: économique, envers d'autres membres	ZONE DE POLICE	50,0%	-33,3%	100,0%
	TYPOLOGIE	24,8%	9,8%	0,7%
Dopage humain	ZONE DE POLICE	/	/	/
	TYPOLOGIE	-6,9%	-6,5%	-42,6%
Engraissement illégal	ZONE DE POLICE	/	/	/
	TYPOLOGIE	-37,5%	20,0%	0,0%
Vente de cocaïne	ZONE DE POLICE	/	-100,0%	/
	TYPOLOGIE	-0,8%	21,7%	6,9%
Import-export de cocaïne	ZONE DE POLICE	/	/	/
	TYPOLOGIE	-4,0%	29,2%	-3,2%
Production de drogues synthétiques	ZONE DE POLICE	/	/	/
	TYPOLOGIE	8,3%	-23,1%	5,0%
Import-export de drogues synthétiques	ZONE DE POLICE	/	/	/
	TYPOLOGIE	-65,0%	50,0%	38,1%
Vente de drogues synthétiques	ZONE DE POLICE	100,0%	-100,0%	/
	TYPOLOGIE	-20,1%	21,1%	9,5%
Production de cannabis (culture)	ZONE DE POLICE	-75,0%	-100,0%	/
	TYPOLOGIE	-11,8%	-24,0%	-8,8%
Import-export de cannabis en grande quantité	ZONE DE POLICE	/	/	/
	TYPOLOGIE	-70,6%	40,0%	128,6%



CRIMINALITE ENREGISTREE : ZONE DE POLICE vs TYPOLOGIE

Figure criminelle/phénomène	Niveau	% 2021 - 2022	% 2022 - 2023	% 2023 - 2024
Vente de cannabis en grande quantité	ZONE DE POLICE	0,0%	-100,0%	/
	TYPOLOGIE	10,3%	-12,5%	17,9%
Import-export d'héroïne	ZONE DE POLICE	/	/	/
	TYPOLOGIE	-43,8%	33,3%	33,3%
Vente-traffic d'héroïne	ZONE DE POLICE	/	/	/
	TYPOLOGIE	-18,8%	21,2%	-19,0%
Commerce et production d'arme à feu et mun.	ZONE DE POLICE	-100,0%	/	/
	TYPOLOGIE	12,1%	16,2%	-4,7%
Commerce et production d'arme non à feu	ZONE DE POLICE	/	/	/
	TYPOLOGIE	60,0%	-25,0%	116,7%
TEH - exploitation économique	ZONE DE POLICE	/	0,0%	-100,0%
	TYPOLOGIE	-34,2%	24,0%	-16,1%
TEH - exploitation sexuelle	ZONE DE POLICE	/	-100,0%	/
	TYPOLOGIE	1,1%	42,0%	-2,4%
Violence physique (transport public)	ZONE DE POLICE	/	/	33,3%
	TYPOLOGIE	29,3%	26,0%	-5,1%
Violence physique (voie publique)	ZONE DE POLICE	50,0%	-29,2%	47,1%
	TYPOLOGIE	12,8%	3,2%	2,6%
Violence physique (autre endroit public)	ZONE DE POLICE	0,0%	-33,3%	-50,0%
	TYPOLOGIE	-1,6%	4,8%	9,2%
Violence physique (endroit accessible au public)	ZONE DE POLICE	109,1%	-34,8%	46,7%
	TYPOLOGIE	51,5%	0,4%	0,0%
Violence sexuelle (transport public)	ZONE DE POLICE	-100,0%	/	/
	TYPOLOGIE	6,1%	-7,1%	12,3%



CRIMINALITE ENREGISTREE : ZONE DE POLICE vs TYPOLOGIE

Figure criminelle/phénomène	Niveau	% 2021 - 2022	% 2022 - 2023	% 2023 - 2024
Violence sexuelle (voie publique)	ZONE DE POLICE	0,0%	-50,0%	100,0%
	TYPOLOGIE	18,6%	-0,3%	-4,6%
Violence sexuelle (autre endroit public)	ZONE DE POLICE	0,0%	-100,0%	/
	TYPOLOGIE	-8,9%	-30,1%	24,3%
Violence sexuelle (endroit accessible au public)	ZONE DE POLICE	166,7%	-12,5%	100,0%
	TYPOLOGIE	31,5%	3,8%	-3,1%
Violence psychique (transport public)	ZONE DE POLICE	/	-66,7%	100,0%
	TYPOLOGIE	19,2%	4,3%	8,2%
Violence psychique (voie publique)	ZONE DE POLICE	0,0%	31,3%	4,8%
	TYPOLOGIE	6,8%	7,5%	0,7%
Violence psychique (autre endroit public)	ZONE DE POLICE	300,0%	0,0%	-100,0%
	TYPOLOGIE	24,7%	2,4%	7,6%
Violence psychique (endroit accessible au public)	ZONE DE POLICE	-21,4%	54,5%	0,0%
	TYPOLOGIE	18,0%	14,9%	-3,6%
Vol à main armée (transport public)	ZONE DE POLICE	/	/	/
	TYPOLOGIE	50,0%	50,0%	-33,3%
Vol à main armée (voie publique)	ZONE DE POLICE	-25,0%	-33,3%	50,0%
	TYPOLOGIE	-0,9%	36,6%	8,5%
Vol à main armée (autre endroit public)	ZONE DE POLICE	/	-100,0%	/
	TYPOLOGIE	120,0%	18,2%	30,8%
Vol à main armée (endroit accessible au public)	ZONE DE POLICE	50,0%	-33,3%	0,0%
	TYPOLOGIE	-4,3%	-25,6%	13,1%
Vol avec violence sans arme (transport public)	ZONE DE POLICE	/	/	/
	TYPOLOGIE	31,0%	16,4%	-15,6%



CRIMINALITE ENREGISTREE : ZONE DE POLICE vs TYPOLOGIE

Figure criminelle/phénomène	Niveau	% 2021 - 2022	% 2022 - 2023	% 2023 - 2024
Vol avec violence sans arme (voie publique)	ZONE DE POLICE	66,7%	-40,0%	16,7%
	TYPOLOGIE	6,3%	5,9%	0,0%
Vol avec violence sans arme (autre endroit public)	ZONE DE POLICE	/	-100,0%	/
	TYPOLOGIE	25,0%	3,6%	7,0%
Vol avec violence sans arme (endr. acces. au pub.)	ZONE DE POLICE	-100,0%	/	25,0%
	TYPOLOGIE	24,0%	-0,7%	-4,3%
Faux policiers	ZONE DE POLICE	/	/	/
	TYPOLOGIE	18,8%	-13,2%	106,1%
Terrorisme, extrémisme et radicalisme	ZONE DE POLICE	/	/	/
	TYPOLOGIE	-12,2%	13,9%	63,4%
Cyberharcèlement	ZONE DE POLICE	-17,1%	-17,2%	-12,5%
	TYPOLOGIE	-1,3%	7,7%	1,7%
Fraude à l'identité	ZONE DE POLICE	20,6%	4,9%	0,0%
	TYPOLOGIE	-4,9%	8,2%	-6,2%

STATISTIQUES POLICIERES DE CRIMINALITE

LIEU DE PERPETRATION: ZONE DE POLICE

PZ GRIMBERGEN

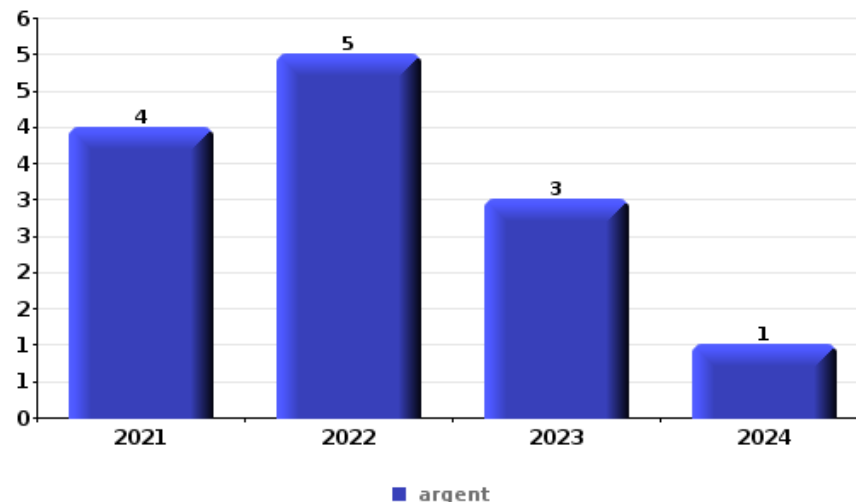
PARTIE VI : OBJETS ET MOYENS DE TRANSPORT



PZ GRIMBERGEN

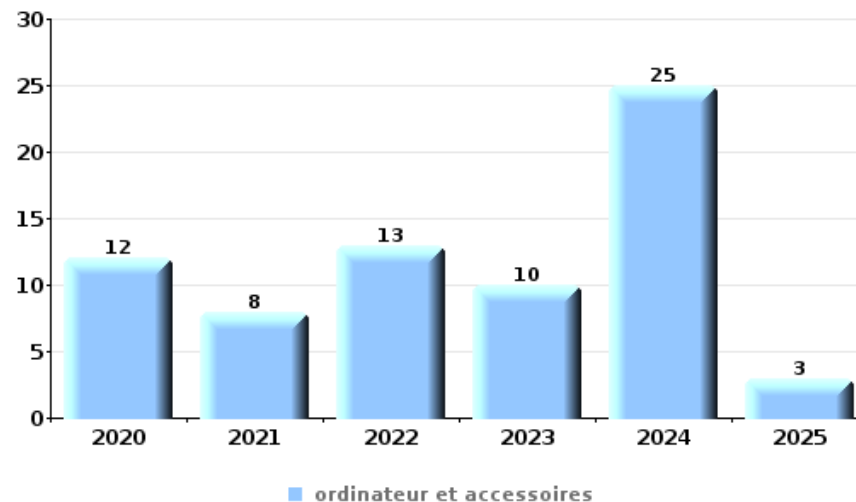
Vol à main armée

Top 5 Objets volés (sbd nombre de faits)		2020	2021	2022	2023	2024	2025
1	argent		4	5	3	1	
2	GSM et accessoires		1	3	1	2	2
3	bijouterie / montre				1	1	2
4	multimédia					1	2
4	tabac			2	1		



Vol dans ou sur un véhicule

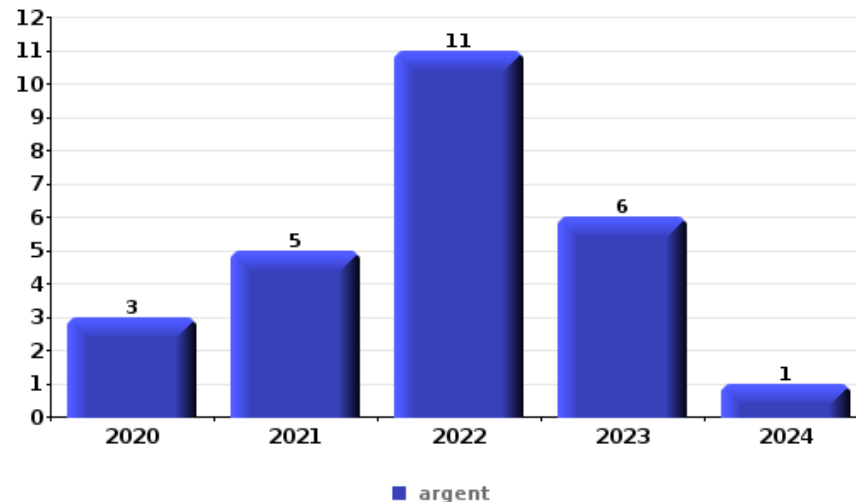
Top 5 Objets volés (sbd nombre de faits)		2020	2021	2022	2023	2024	2025
1	ordinateur et accessoires	12	8	13	10	25	3
2	argent	10	7	18	12	19	4
3	carte bancaire / carte de crédit	10	9	19	7	12	3
4	outillage	11	7	9	9	20	3
5	carte d'identité / passeport	11	9	14	6	9	5





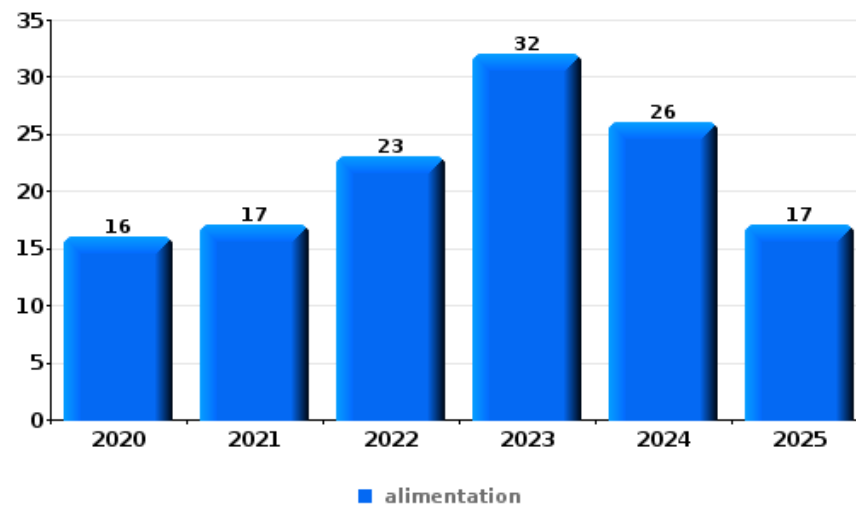
Cambrionage ds entreprise ou commerce

Top 5 Objets volés (sbd nombre de faits)		2020	2021	2022	2023	2024	2025
1	argent	3	5	11	6	1	
2	métaux		1	2	1		8
2	ordinateur et accessoires	3	2	3	3	1	
4	alimentation	3		1	3		
5	bijouterie / montre		2	1	1	1	1
5	coffre-fort / coffret (argent) / caisse		1	5			
5	outillage	2	1	2	1		



Vol à l'étalage

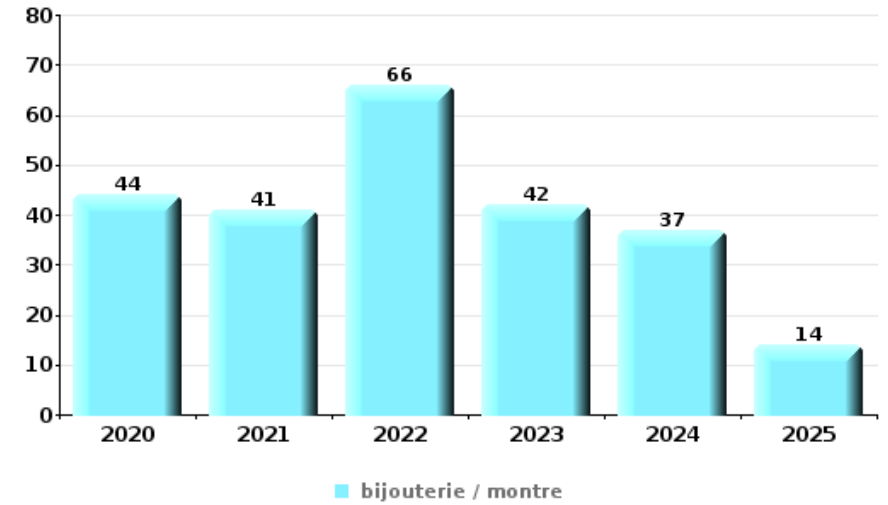
Top 5 Objets volés (sbd nombre de faits)		2020	2021	2022	2023	2024	2025
1	alimentation	16	17	23	32	26	17
2	multimédia	4	1	8	8	8	2
3	parfum / produit de beauté	1	3	10	6	4	2
4	ordinateur et accessoires	2	1	4	3		2
4	vêtement	2		4	3	2	1





Cambrilage dans habitation

Top 5 Objets volés (sbd nombre de faits)		2020	2021	2022	2023	2024	2025
1	bijouterie / montre	44	41	66	42	37	14
2	argent	29	32	48	25	29	13
3	ordinateur et accessoires	14	9	14	18	6	4
4	vêtement	6	6	17	9	16	5
5	portefeuille	6	6	14	10	9	3



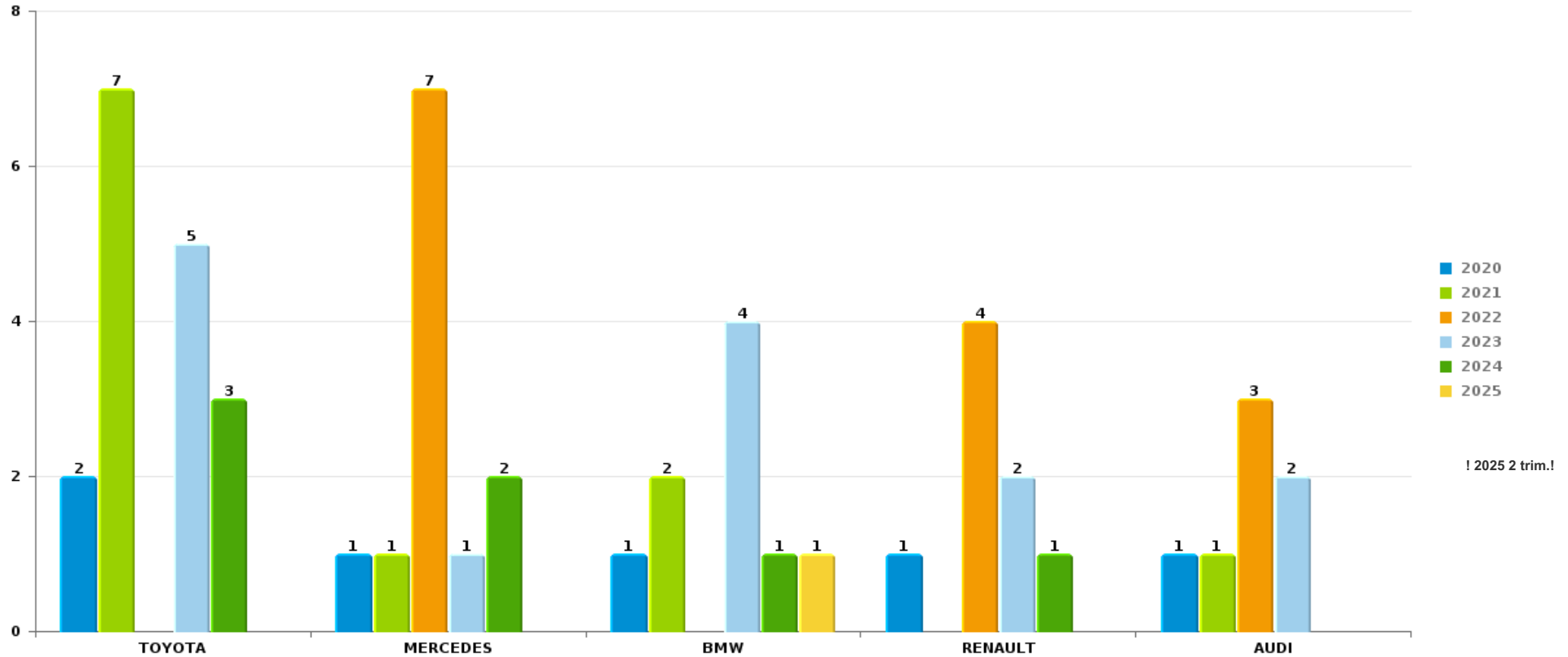
Remarque: en ce qui concerne les objets, aucun total n'est reproduit étant donné que plusieurs objets peuvent avoir été volés lors d'un même fait.



PZ GRIMBERGEN

Vol de voiture

Nombre de voitures volées par marque (Top 5)



! 2025 2 trim.!

STATISTIQUES POLICIERES DE CRIMINALITE

LIEU DE PERPETRATION: ZONE DE POLICE

PZ GRIMBERGEN

PARTIE VII : SUSPECTS



Partie 1: Niveau FAITS (comptage du nombre de faits pour lesquels un certain type de suspect est impliqué)

1.1. Nombre d'infractions selon le sexe des suspects identifiés (par catégorie principale)

Étant donné que, tant un suspect identifié masculin qu'un suspect identifié féminin peuvent être impliqués lors d'un même fait, il est possible que la somme des colonnes «Hommes» et «Femmes» soit supérieure à la valeur de la colonne «Total...» (voir également la note méthodologique)

PZ GRIMBERGEN

2025

Catégorie principale / Sexe	Nombre total de faits avec au moins 1 suspect	Hommes	%	Femmes	%
Drogues	45	40	88,9%	5	11,1%
Infr. contre l'intégrité physique	31	28	90,3%	12	38,7%
Vol et extorsion	40	32	80,0%	8	20,0%
Fraude	19	17	89,5%	5	26,3%
Dégradation de la propriété	18	17	94,4%	2	11,1%
Infr. contre la sécurité publique	15	14	93,3%	2	13,3%
Législation sur les étrangers	17	14	82,4%	2	11,8%
Ivresse et alcool	14	13	92,9%	2	14,3%
Infr. contre autres valeurs morales et sentiments	12	11	91,7%	3	25,0%
Infr. contre la foi publique	12	11	91,7%	1	8,3%
Armes et explosifs	7	5	71,4%	2	28,6%
Environnement	6	6	100,0%		
Criminalité informatique	5	5	100,0%		
Infr. contre l'autorité publique	4	3	75,0%	1	25,0%
Protection de la personne	3	2	66,7%	1	33,3%
Code pénal social	2	2	100,0%		

CRIMINALITE ENREGISTREE: SUSPECTS



Catégorie principale / Sexe	Nombre total de faits avec au moins 1 suspect	Hommes	%	Femmes	%
Autres lois spéciales	1	1	100,0%		
Carte d'identité	1	1	100,0%		
Infr. contre la famille	1	1	100,0%		
Infr. contre les mœurs	1	1	100,0%		
Protection de la jeunesse	1			1	100,0%
Total	255	224	87,8 %	47	18,4 %



1.2. Nombre d'infractions selon le sexe des suspects identifiés (par figure criminelle)

Étant donné que, tant un suspect identifié masculin qu'un suspect identifié féminin peuvent être impliqués lors d'un même fait, il est possible que la somme des colonnes «Hommes» et «Femmes» soit supérieure à la valeur de la colonne «Total...» (voir également la note méthodologique)

PZ GRIMBERGEN

2025

FC Vol moyen de transport

Figure criminelle / Sexe	Nombre total de faits avec au moins 1 suspect identifié	Hommes	%
Vol de vélo	2	2	100,0%
Total	PA	PA	PA

FC Cambriolage

Figure criminelle / Sexe	Nombre total de faits avec au moins 1 suspect identifié	Hommes	%
Cambriolage dans habitation	2	2	100,0%
Cambriolage ds entreprise ou commerce	3	3	100,0%
Cambriolage dans bâtiment (total)	5	5	100,0%
Total	PA	PA	PA

CRIMINALITE ENREGISTREE: SUSPECTS



FC Vol autre

Figure criminelle / Sexe	Nombre total de faits avec au moins 1 suspect identifié	Hommes	%	Femmes	%
Vol à main armée	2	2	100,0%		
Vol avec violence sans arme	3	2	66,7%	1	33,3%
Vol dans ou sur un véhicule	4	4	100,0%		
Vol à l'arraché	1			1	100,0%
Vol à l'étalage	19	13	68,4%	6	31,6%
Vol par ruse	1	1	100,0%		
Total	PA	PA	PA	PA	PA

Criminalité ICT

Figure criminelle / Sexe	Nombre total de faits avec au moins 1 suspect identifié	Hommes	%
Fraude de cartes de paiements	1	1	100,0%
Total	PA	PA	PA

FC Autre

Figure criminelle / Sexe	Nombre total de faits avec au moins 1 suspect identifié	Hommes	%	Femmes	%
Violence contre les métiers d'intérêt général	3	3	100,0%		
Dégradation de voiture	7	6	85,7%	1	14,3%
Total	PA	PA	PA	PA	PA



PH Violence intrafamiliale (VIF)

Figure criminelle / Sexe	Nombre total de faits avec au moins 1 suspect identifié	Hommes	%	Femmes	%
VIF: physique, dans le couple	9	9	100,0%	6	66,7%
VIF: physique, envers des descendants	2	1	50,0%	1	50,0%
VIF: physique, envers d'autres membres	5	4	80,0%	3	60,0%
VIF: psychique, dans le couple	6	6	100,0%		
VIF: psychique, envers des descendants	1	1	100,0%		
VIF: psychique, envers d'autres membres	1			1	100,0%
VIF: économique, dans le couple	2	2	100,0%		
VIF: économique, envers des descendants	1	1	100,0%		
VIF: économique, envers d'autres membres	3	3	100,0%		
Total	PA	PA	PA	PA	PA

PH Drogues

Figure criminelle / Sexe	Nombre total de faits avec au moins 1 suspect identifié	Hommes	%
Vente de cocaïne	1	1	100,0%
Total	PA	PA	PA



PH Violence dans l'espace public

Figure criminelle / Sexe	Nombre total de faits avec au moins 1 suspect identifié	Hommes	%	Femmes	%
Violence physique (voie publique)	14	12	85,7%	3	21,4%
Violence physique (autre endroit public)	1	1	100,0%	1	100,0%
Violence sexuelle (voie publique)	1	1	100,0%		
Violence psychique (voie publique)	7	7	100,0%		
Vol à main armée (voie publique)	1	1	100,0%		
Vol à main armée (endroit accessible au public)	1	1	100,0%		
Vol avec violence sans arme (voie publique)	1	1	100,0%		
Vol avec violence sans arme (endr. acces. au pub.)	2	1	50,0%	1	50,0%
Total	PA	PA	PA	PA	PA

PH Autre

Figure criminelle / Sexe	Nombre total de faits avec au moins 1 suspect identifié	Hommes	%	Femmes	%
Faux policiers	1	1	100,0%		
Cyberharcèlement	1	1	100,0%		
Fraude à l'identité	6	6	100,0%	1	16,7%
Total	PA	PA	PA	PA	PA



1.3. Nombre d'infractions selon l'âge des suspects identifiés (par catégorie principale)

Étant donné que, tant un suspect identifié mineur qu'un suspect identifié majeur peuvent être impliqués lors d'un même fait, il est possible que la somme des colonnes «Mineur» et «Majeur» soit supérieure à la valeur de la colonne «Total...» (voir également la note méthodologique)

PZ GRIMBERGEN

2025

Catégorie principale / Âge	Nombre total de faits avec au moins 1 suspect identifié	Mineur	%	Majeur	%
Drogues	45	4	8,9%	41	91,1%
Vol et extorsion	40	11	27,5%	33	82,5%
Infr. contre l'intégrité physique	31	3	9,7%	30	96,8%
Fraude	19	3	15,8%	17	89,5%
Dégradation de la propriété	18	2	11,1%	16	88,9%
Infr. contre la sécurité publique	15	4	26,7%	14	93,3%
Législation sur les étrangers	17			17	100,0%
Ivresse et alcool	14			14	100,0%
Infr. contre autres valeurs morales et sentiments	12			12	100,0%
Infr. contre la foi publique	12			12	100,0%
Armes et explosifs	7	3	42,9%	4	57,1%
Environnement	6			6	100,0%
Criminalité informatique	5	1	20,0%	4	80,0%
Infr. contre l'autorité publique	4			4	100,0%
Protection de la personne	3			3	100,0%
Code pénal social	2			2	100,0%
Autres lois spéciales	1			1	100,0%
Carte d'identité	1			1	100,0%
Infr. contre la famille	1			1	100,0%
Infr. contre les mœurs	1			1	100,0%
Protection de la jeunesse	1	1	100,0%		
Total	255	32	12,5%	233	91,4%



1.4. Nombre d'infractions selon l'âge des suspects identifiés (par figure criminelle)

Étant donné que, tant un suspect identifié mineur qu'un suspect identifié majeur peuvent être impliqués lors d'un même fait, il est possible que la somme des colonnes «Mineur» et «Majeur» soit supérieure à la valeur de la colonne «Total...»
(voir également la note méthodologique)

PZ GRIMBERGEN

2025

FC Vol moyen de transport

Figure criminelle / Âge	Nombre total de faits avec au moins 1 suspect identifié	Majeur	%
Vol de vélo	2	2	100,0%
Total	PA	PA	PA

FC Cambriolage

Figure criminelle / Âge	Nombre total de faits avec au moins 1 suspect identifié	Mineur	%	Majeur	%
Cambriolage dans habitation	2			2	100,0%
Cambriolage ds entreprise ou commerce	3	2	66,7%	3	100,0%
Cambriolage dans bâtiment (total)	5	2	40,0%	5	100,0%
Total	PA	PA	PA	PA	PA



FC Vol autre

Figure criminelle / Âge	Nombre total de faits avec au moins 1 suspect identifié	Mineur	%	Majeur	%
Vol à main armée	2	2	100,0%	1	50,0%
Vol avec violence sans arme	3	2	66,7%	2	66,7%
Vol dans ou sur un véhicule	4	1	25,0%	4	100,0%
Vol à l'arraché	1			1	100,0%
Vol à l'étalage	19	6	31,6%	14	73,7%
Vol par ruse	1			1	100,0%
Total	PA	PA	PA	PA	PA

Criminalité ICT

Figure criminelle / Âge	Nombre total de faits avec au moins 1 suspect identifié	Mineur	%
Fraude de cartes de paiements	1	1	100,0%
Total	PA	PA	PA

FC Autre

Figure criminelle / Âge	Nombre total de faits avec au moins 1 suspect identifié	Mineur	%	Majeur	%
Violence contre les métiers d'intérêt général	3	1	33,3%	2	66,7%
Dégradation de voiture	7	1	14,3%	6	85,7%
Total	PA	PA	PA	PA	PA



PH Violence intrafamiliale (VIF)

Figure criminelle / Âge	Nombre total de faits avec au moins 1 suspect identifié	Mineur	%	Majeur	%
VIF: physique, dans le couple	9	1	11,1%	9	100,0%
VIF: physique, envers des descendants	2	1	50,0%	2	100,0%
VIF: physique, envers d'autres membres	5	2	40,0%	5	100,0%
VIF: psychique, dans le couple	6			6	100,0%
VIF: psychique, envers des descendants	1			1	100,0%
VIF: psychique, envers d'autres membres	1	1	100,0%		
VIF: économique, dans le couple	2			2	100,0%
VIF: économique, envers des descendants	1			1	100,0%
VIF: économique, envers d'autres membres	3			3	100,0%
Total	PA	PA	PA	PA	PA

PH Drogues

Figure criminelle / Âge	Nombre total de faits avec au moins 1 suspect identifié	Majeur	%
Vente de cocaïne	1	1	100,0%
Total	PA	PA	PA



PH Violence dans l'espace public

Figure criminelle / Âge	Nombre total de faits avec au moins 1 suspect identifié	Mineur	%	Majeur	%
Violence physique (voie publique)	14	2	14,3%	13	92,9%
Violence physique (autre endroit public)	1			1	100,0%
Violence sexuelle (voie publique)	1			1	100,0%
Violence psychique (voie publique)	7			7	100,0%
Vol à main armée (voie publique)	1	1	100,0%		
Vol à main armée (endroit accessible au public)	1	1	100,0%	1	100,0%
Vol avec violence sans arme (voie publique)	1	1	100,0%		
Vol avec violence sans arme (endr. acces. au pub.)	2	1	50,0%	2	100,0%
Total	PA	PA	PA	PA	PA

PH Autre

Figure criminelle / Âge	Nombre total de faits avec au moins 1 suspect identifié	Mineur	%	Majeur	%
Faux policiers	1			1	100,0%
Cyberharcèlement	1			1	100,0%
Fraude à l'identité	6	1	16,7%	6	100,0%
Total	PA	PA	PA	PA	PA



Partie 2: Niveau SUSPECTS-FAIT (comptage du nombre de combinaisons suspect-fait)

2.1. Nombre de suspects-fait selon le sexe des suspects identifiés (TOP 5 des catégories principales)

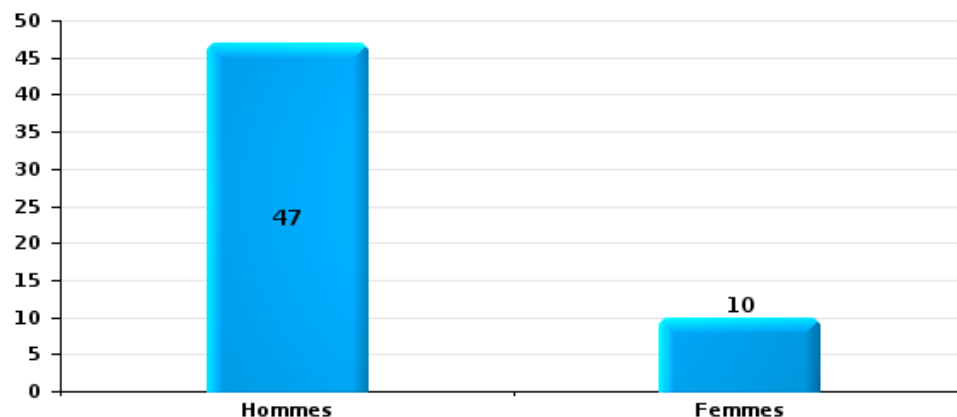
Lorsqu'un même suspect a commis plusieurs faits durant la période considérée, il est aussi comptabilisé plusieurs fois (voir également la note méthodologique)

PZ GRIMBERGEN

2025

Vol et extorsion

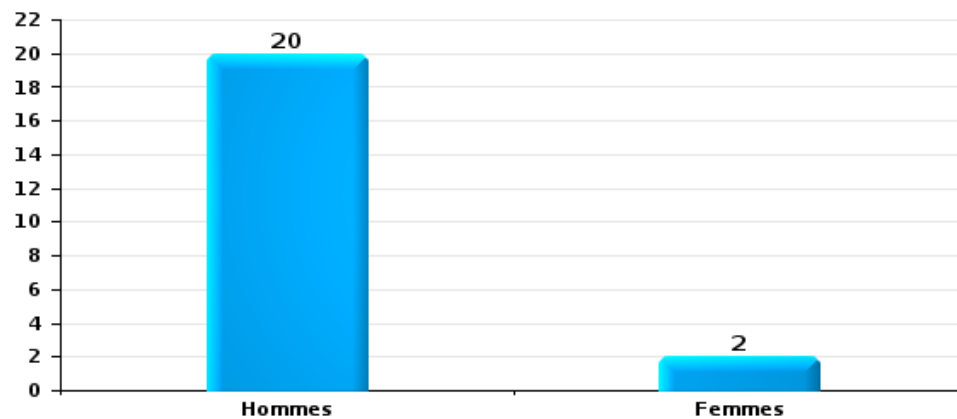
Nombre de suspects-fait selon le sexe





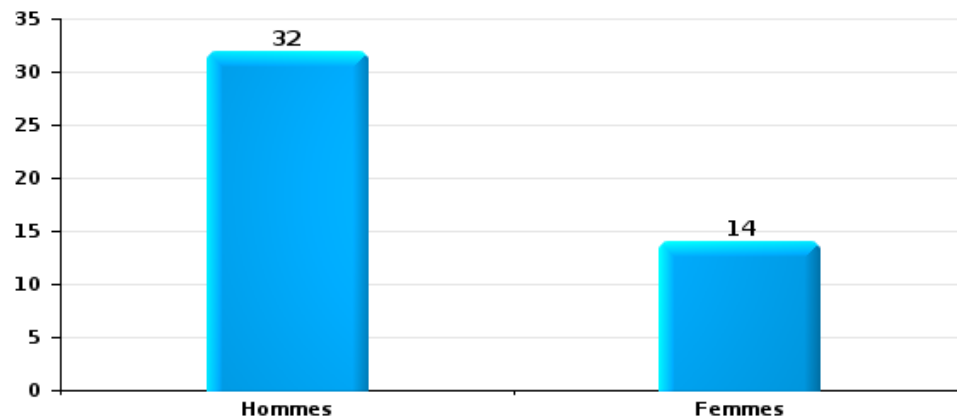
Dégradation de la propriété

Nombre de suspects-fait selon le sexe



Infr. contre l'intégrité physique

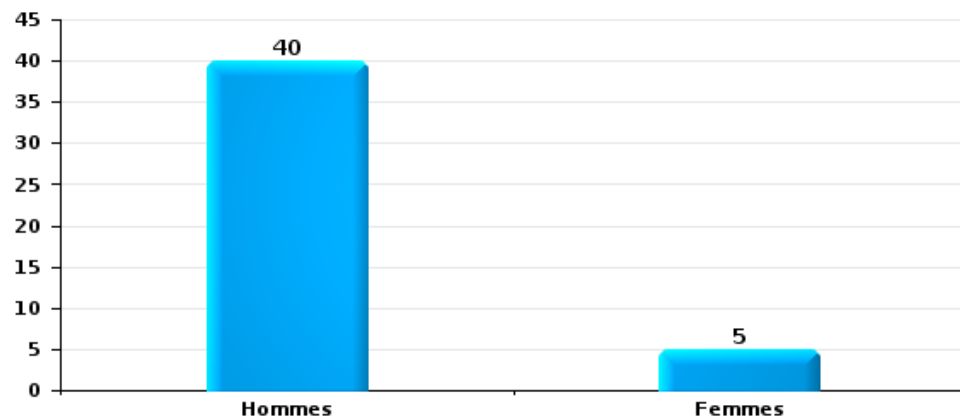
Nombre de suspects-fait selon le sexe





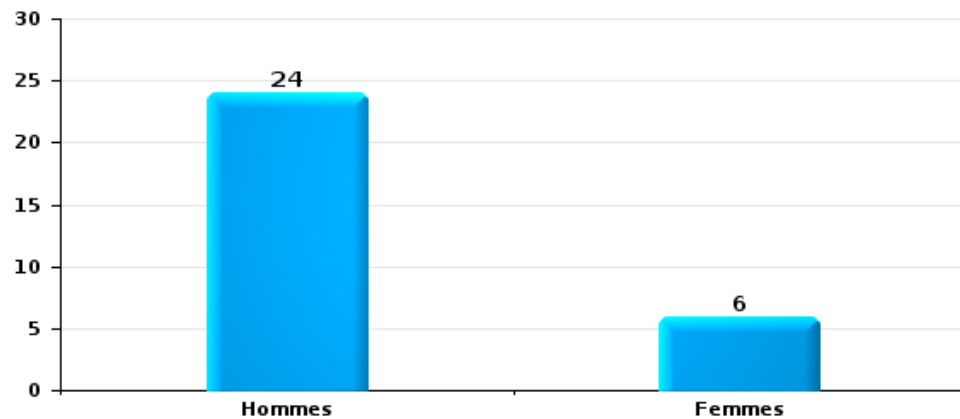
Drogues

Nombre de suspects-fait selon le sexe



Fraude

Nombre de suspects-fait selon le sexe





2.2. Nombre de suspects-fait selon le sexe des suspects identifiés (TOP 5 des figures criminelles)

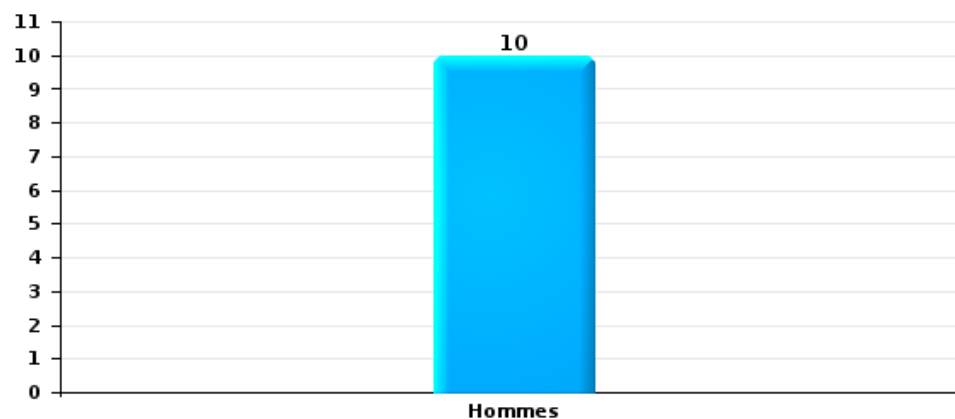
Lorsqu'un même suspect a commis plusieurs faits durant la période considérée, il est aussi comptabilisé plusieurs fois (voir également la note méthodologique)

PZ GRIMBERGEN

2025

Cambriolage dans bâtiment (total)

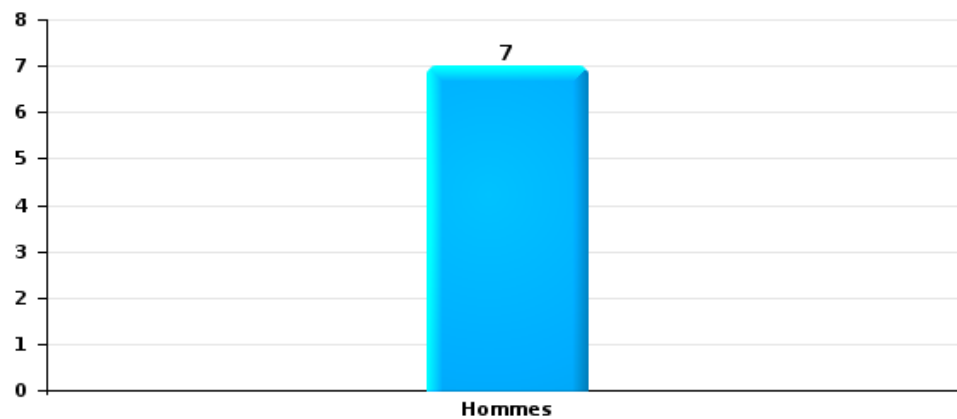
Nombre de suspects-fait selon le sexe





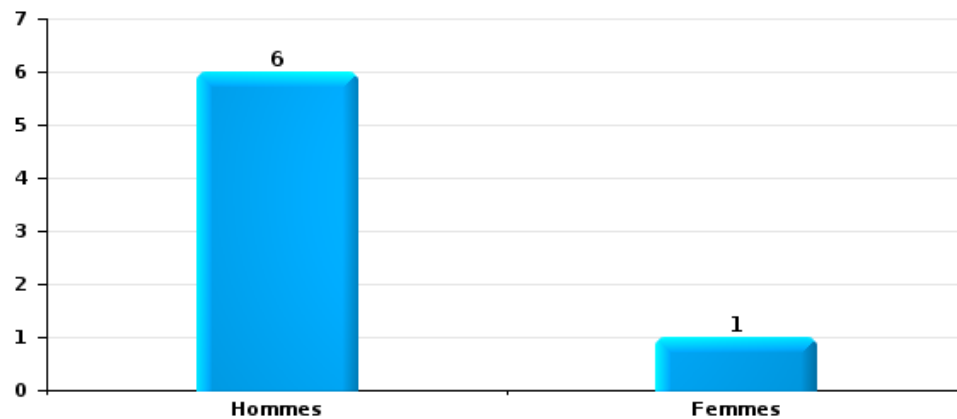
Vol dans ou sur un véhicule

Nombre de suspects-fait selon le sexe



Dégradation de voiture

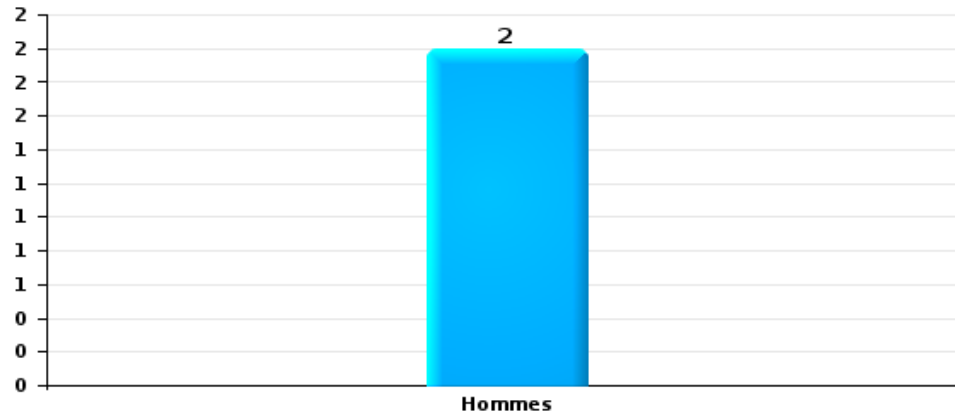
Nombre de suspects-fait selon le sexe





Vol de vélo

Nombre de suspects-fait selon le sexe





2.3. Nombre de suspects-fait selon l'âge des suspects identifiés (TOP 5 des catégories principales)

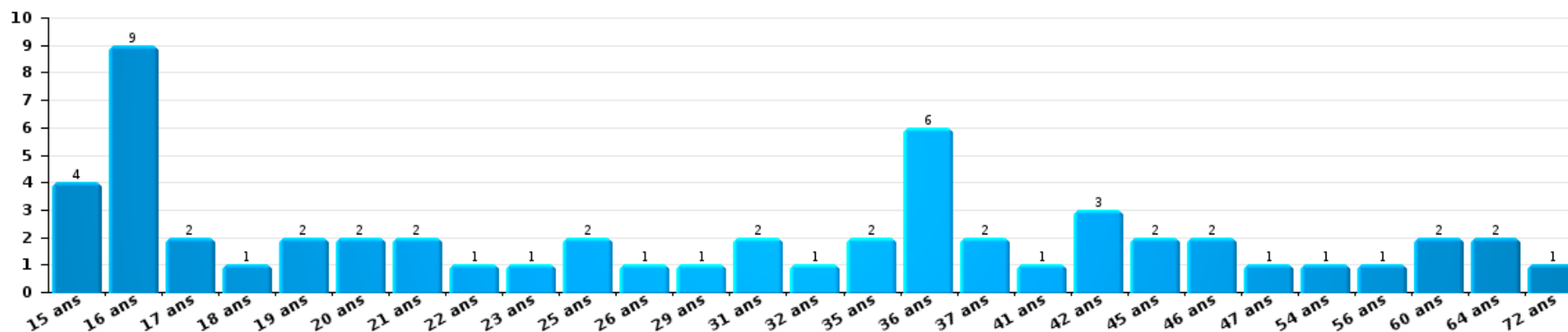
1) Lorsqu'un même suspect a commis plusieurs faits durant la période considérée, il est aussi comptabilisé plusieurs fois, qu'il ait le même âge ou non – 2) Les suspects au-dessous de 14 ans et à partir de 90 ans ne sont pas repris dans le tableau (voir également la note méthodologique)

PZ GRIMBERGEN

2025

Vol et extorsion

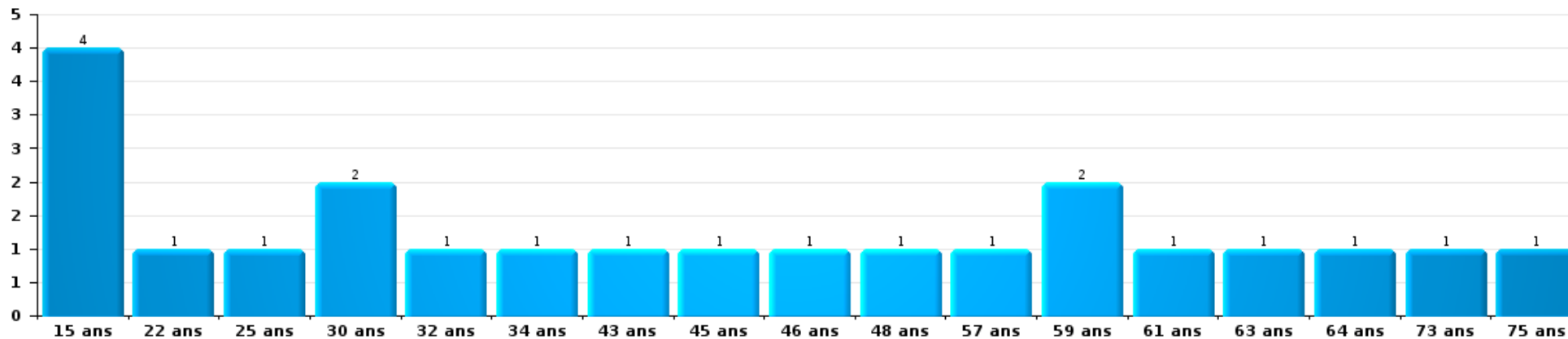
Nombre de suspects-fait par âge (chronologique)





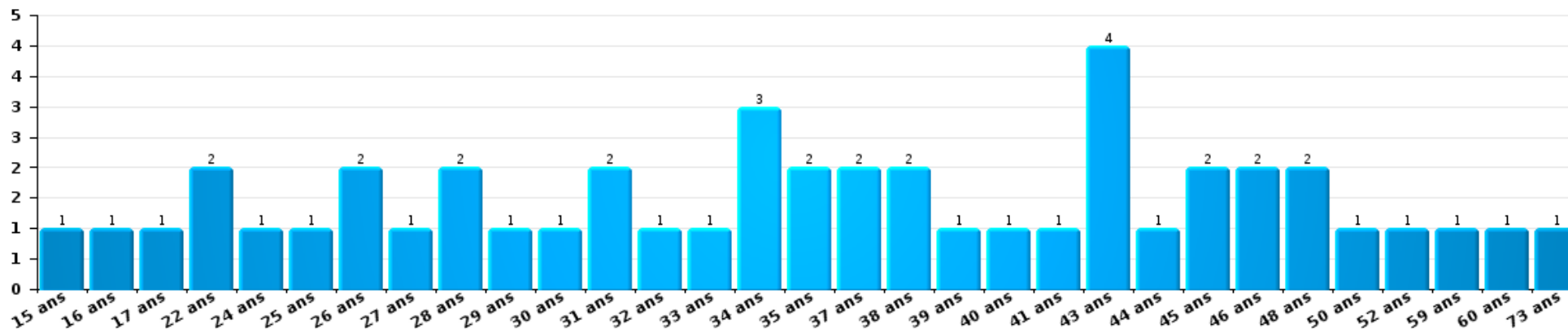
Dégradation de la propriété

Nombre de suspects-fait par âge (chronologique)



Infr. contre l'intégrité physique

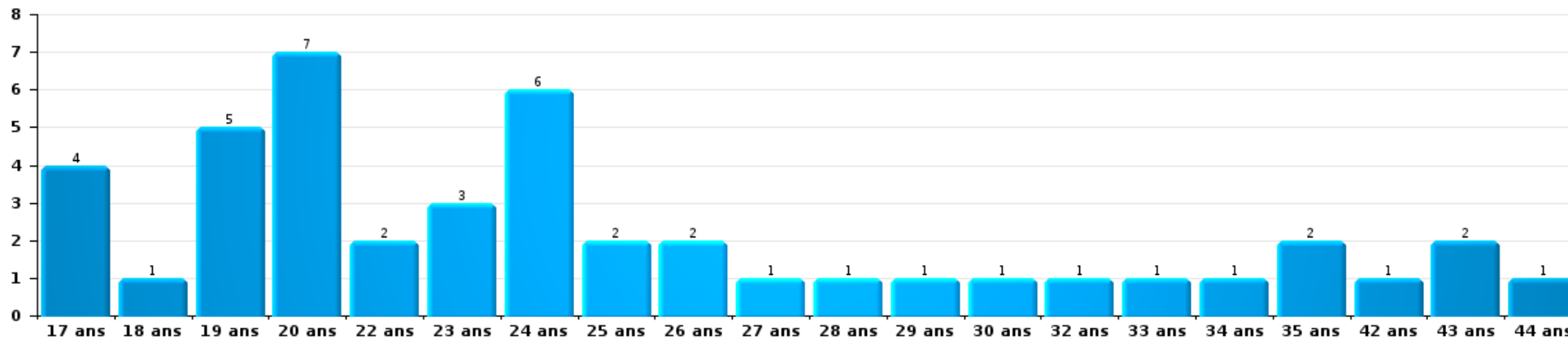
Nombre de suspects-fait par âge (chronologique)





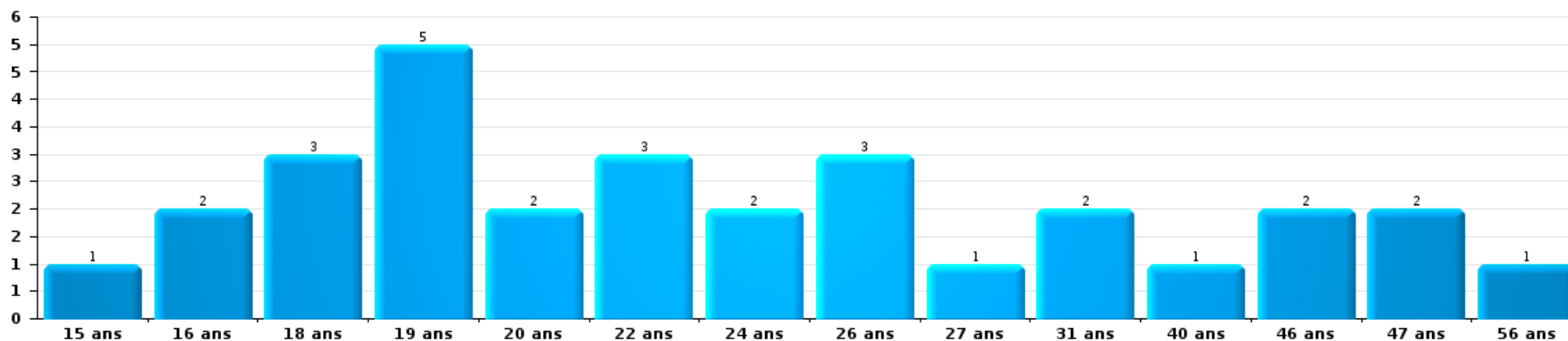
Drogues

Nombre de suspects-fait par âge (chronologique)



Fraude

Nombre de suspects-fait par âge (chronologique)





2.4. Nombre de suspects-fait selon l'âge des suspects identifiés (TOP 5 des figures criminelles)

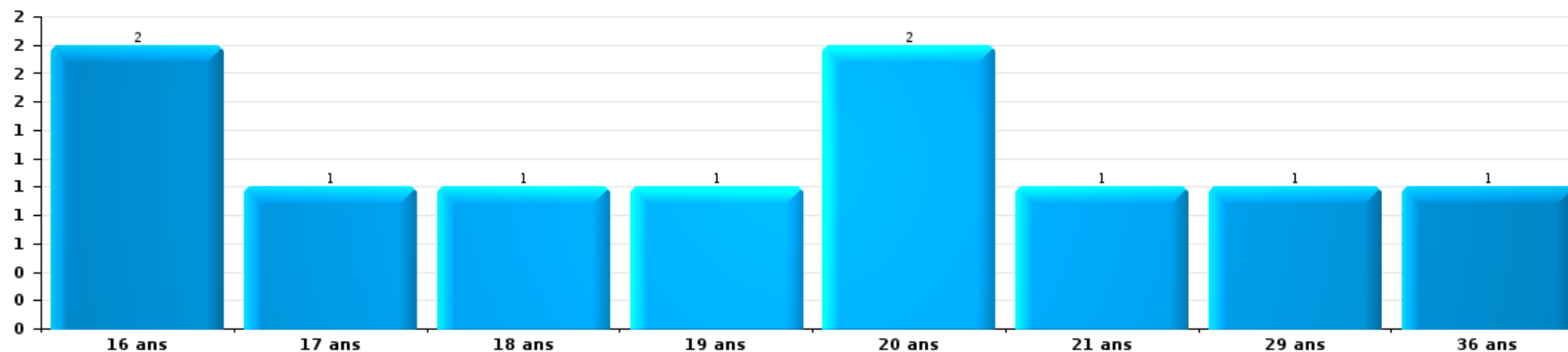
1) Lorsqu'un même suspect a commis plusieurs faits durant la période considérée, il est aussi comptabilisé plusieurs fois, qu'il ait le même âge ou non - 2) Les suspects au-dessous de 14 ans et à partir de 90 ans ne sont pas repris dans le tableau (voir également la note méthodologique)

PZ GRIMBERGEN

2025

Cambrilage dans bâtiment (total)

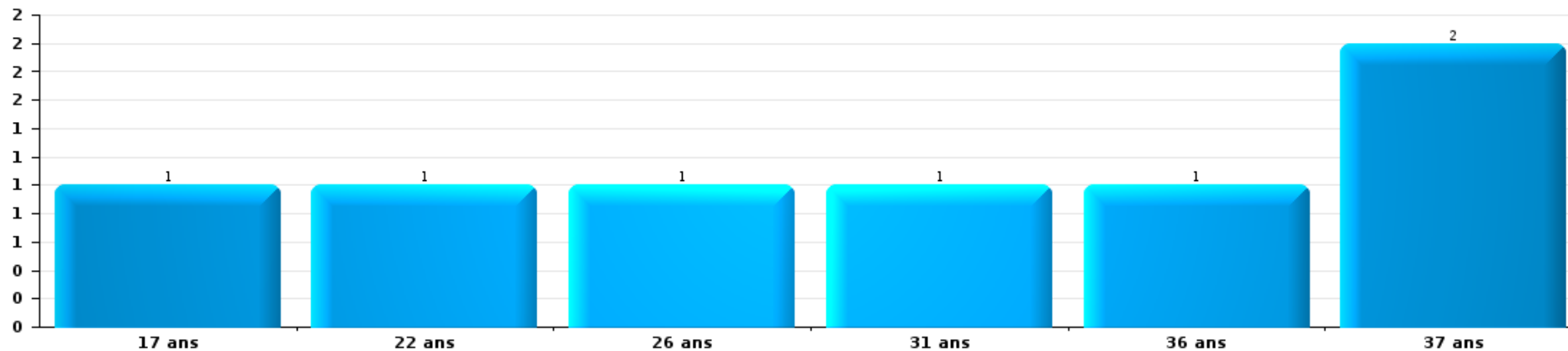
Nombre de suspects-fait par âge (chronologique)





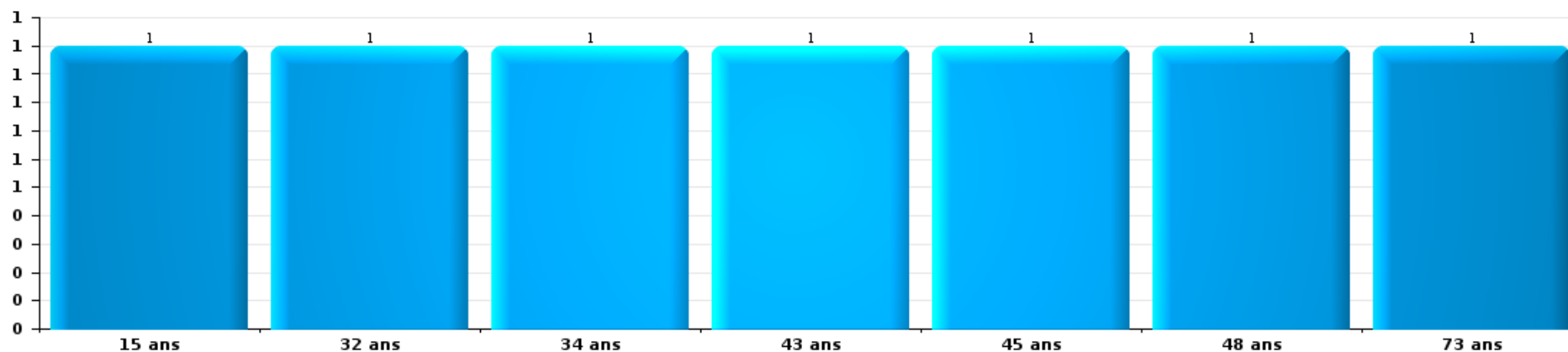
Vol dans ou sur un véhicule

Nombre de suspects-fait par âge (chronologique)



Dégradation de voiture


Nombre de suspects-fait par âge (chronologique)





Vol de vélo

Nombre de suspects-fait par âge (chronologique)



STATISTIQUES POLICIERES DE CRIMINALITE

LIEU DE PERPETRATION: ZONE DE POLICE

PZ GRIMBERGEN

***ANNEXE I: DETAIL PAR CATEGORIE DE DELIT
CODE PENAL***



PZ GRIMBERGEN

Infraction Code pénal

Infr. contre l'intégrité physique

			2000	2015	2016	2017	2018	2019	2020	2021	2022	2023	2024	2025
Assassinat	Autres	Acc.	1	1					1					
		Tent.	2								1			
	Sous-total	3	1						1	1				
Meurtre	Meurtre pour faciliter le vol	Tent.							1					
		Acc.							1					
	Autres	Tent.	2	1	3	2			3	2	2	1		
		Sous-total	2	1	3	2			5	2	2	1		
Torture et maltraitance	Traitement inhumain	Acc.										1		
	Traitement dégradant	Acc.		1								1		
	Sous-total		1									2		
Coups et/ou blessures vol. en sphère familiale	Entre partenaires ou ex-partenaires	Acc.	5	53	44	38	35	39	40	47	63	56	53	32
	Lors d'un différend familial en général	Acc.	22											
	Par les parents envers un mineur	Acc.	3	5	1	5	9	4	1	11	3	6	8	2
		Tent.										1		
	Par les parents envers personne vulnérable	Acc.				1								
	Envers les parents	Acc.	2		6	1	2	2	3	4	5	4	3	4
	Envers d'autres ascendants directs ou collatéraux	Acc.	1	2	4	4	1	3	3	4	1	3	3	
Sous-total	33	60	55	48	48	48	47	66	72	70	67	38		

FPF/DGR/DR/BIPOL - Statistiques policières de criminalité (date de clôture: 31/10/2025)
 Les données pour les années 2001 jusqu'à 2014 ne sont plus publiées mais restent disponibles sur demande auprès du service BIPOL.
 Les données pour 2025 ne concernent que le 1er semestre.



Infr. contre l'intégrité physique

			2000	2015	2016	2017	2018	2019	2020	2021	2022	2023	2024	2025	
Coups et/ou blessures vol. hors sphère familiale	Bagarres (=coups réciproques)	Acc.	13	34	15	27	28	18	22	20	46	38	47	26	
	Coups envers fonctionnaire de police	Acc.	2	4	2	2	2	2	1	2	3			1	2
		Tent.												1	
	Envers un mineur par une pers. ayant autorité	Acc.		1	3	2		1	1	4	3	3	2	2	
	Envers un mineur qualité de l'auteur inconnue	Acc.	4	1	4	3	3	4	2	6	9	2	5	5	
	Envers pers. vulnérable par pers. ayant autorité	Acc.												1	
	Envers pers. vulnérable (qualité auteur inconnue)	Acc.								1		1			
	Envers un mineur par cohabitant sans rel. Autorité	Acc.								1	1			1	
	Coups envers personnel transport public	Acc.			1									2	2
	Coups envers personnel autre service public	Acc.		1		1			1	1	1			1	
	Coups envers profession médicale	Acc.			2	1			3						1
	Coups envers personnel institut d'enseignement	Acc.							1						
	Non spécifié	Acc.	48	36	39	32	34	46	43	31	52	35	55	19	
Tent.		1													
Sous-total			68	77	66	68	67	75	70	66	115	79	115	58	
Abstention coupable			Acc.					2		1	3				
Sous-total								2		1	3				
Autres infr. volontaires. c/ l'intégrité phys.	Privation de soins à enfant ou personne vulnérable	Acc.										1			
	Délaissement d'enfant ou personne vulnérable	Acc.		1											
	Abandon d'enfant dans le besoin	Acc.						1						1	
	Administration substances nuisibles	Acc.				1		1				1	2		
	Entrave méchante à la circulation	Acc.	6	1	1	2	3		2	1	2	6	2	3	
	Voies de faits et violences légères	Acc.	4	1	3	1	1	2	1	1		1	1		
Sous-total			10	3	4	4	4	4	3	2	2	9	6	3	
Infr. involontaires contre l'intégrité physique	Coups et/ou blessures involontaires	Acc.	8			1				1	1	2		1	
	Administration involontaire substances nuisibles	Acc.								2					
	Morsure de chien	Acc.		1	1	2	1	1	4	5	6	4	3	2	
	Non spécifié	Acc.	5												
Sous-total			13	1	1	3	1	1	4	8	7	6	3	3	
Total			129	144	129	125	120	130	130	146	201	167	191	102	



Infr. contre la liberté individuelle

			2000	2015	2016	2017	2018	2019	2020	2021	2022	2023	2024	2025
Prise d'otages		Acc.												1
		Sous-total												1
Enlèvement de mineur ou personne vulnérable	Enlèvement parental	Acc.			2	1	3				1	1		
		Tent.									2			
	Autre enlèvement	Acc.				1								
		Tent.				1	2	2	3	1			1	2
	Sous-total			2	2	5	2	2	3	4	1	1	2	
Détenition par un particulier		Acc.		1	1	3	3	4		2	5	2	1	
		Tent.								1				
		Sous-total		1	1	3	3	4		3	5	2	1	
		Total		1	3	5	8	6	2	6	9	3	2	3



Infr. contre les mœurs

			2000	2015	2016	2017	2018	2019	2020	2021	2022	2023	2024	2025
Viol n'ayant pas causé la mort	Victime < 10a	Acc.					2							
	Victime 10a - 14a	Acc.			1		1	1		1				
	Victime 14a - 16a	Acc.			1			1		2				
	Victime 16a - 18a	Acc.		1	1	1	2							
		Tent.							1					
	Victime majeure	Acc.	2	3	5		7	2	4	8	1			
	Tent.						2							
	Sous-total		2	4	8	1	12	7	4	11	1			
Viol avec conséquence inconnue		Acc.			1									
		Sous-total			1									
Viol n'ayant pas causé la mort (nvCPS)	Victime < 16a	Acc.									2	2	4	4
	Victime 16a - 18a	Acc.									1		2	
	Victime majeure	Acc.									3	1	6	1
		Tent.												1
	Sous-total										6	3	12	6
Attentat à la pudeur avec violence / menace	Victime < 16a	Acc.		2	1	1				3				
	Victime 16a - 18a	Acc.		1			1							
	Victime majeure	Acc.		2	2	2	4		2	5	1			
	Sous-total		5	3	3	5		2	8	1				
Attentat à la pudeur sans violence / menace	Victime < 16a	Acc.	3	4	2		3		4	9	1			
		Tent.		1										
	Victime 16a - 18a	Acc.		1	1		1			2				
	Victime âge inconnu	Acc.		1			1		1	2	2			
	Sous-total		3	7	3		5		5	13	3			
Atteinte intégrité sexuelle sans mort (nvCPS)	Victime < 16a	Acc.									4	5	8	3
	Victime 16a - 18a	Acc.										3	3	1
	Victime majeure	Acc.								2	8	9		5
	Sous-total									6	16	20		9
Pornographie enfantine	Détention	Acc.		1	2			6		3	2			
	Distribution	Acc.		1	4	4		6	2	2	3			
	Non spécifié	Acc.				1								
	Sous-total			2	6	5		12	2	5	5			
Pornographie		Acc.							1		2			

FPF/DGR/DRI/BIPOL - Statistiques policières de criminalité (date de clôture: 31/10/2025)
 Les données pour les années 2001 jusqu'à 2014 ne sont plus publiées mais restent disponibles sur demande auprès du service BIPOL.
 Les données pour 2025 ne concernent que le 1er semestre.



Infr. contre les mœurs

			2000	2015	2016	2017	2018	2019	2020	2021	2022	2023	2024	2025
		Sous-total							1		2			
Incitation à la débauche	Victime mineure	Acc.		1	2	1		1		1				
		Tent.				1								
	Autre publicité pour débauche	Acc.			1									
		Sous-total		1	3	2		1		1				
Exploitation de la débauche d'autrui	Victime mineure	Acc.	1											
	Age victime inconnu	Acc.		1							1			
		Sous-total	1	1							1			
Outrage public aux bonnes mœurs	Actions (exhibitionnisme, etc.)	Acc.	5	4	3	1	4		1	3	2			
	Ecrits, images, objets	Acc.	2	1		3		3						
	Obscénités en public	Acc.	1											
	Exhibitionnisme (nvCPS)	Acc.									1	4	5	2
		Sous-total	8	5	3	4	4	3	1	3	3	4	5	2
Voyeurisme	Observation/enregistrement de nudité ou intimité	Acc.			1	2	1			1				
	Diffusion enregistrement nudité ou intimité	Acc.							1	1	3			
		Sous-total			1	2	1		1	2	3			
Voyeurisme direct (nvCPS)	Victime < 16a	Acc.									1	1		1
	Victime 16a - 18a	Acc.									1			
	Victime majeure	Acc.											1	
		Sous-total									2	1	1	1
Voyeurisme via moyen technique ou autre (nvCPS)	Victime majeure	Acc.											1	1
	Sous-total												1	1
Diffusion de contenu à caractère sexuel (nvCPS)	Victime < 16a	Acc.										1	2	1
	Sous-total											1	2	1
Diffusion contenu sex. but méchant/lucrat. (nvCPS)	Victime < 16a	Acc.											2	1
	Victime 16a - 18a	Acc.											1	
	Victime majeure	Acc.									1	3		
		Sous-total									1	3	3	1
Grooming online - avec ICT (nvCPS)	Victime < 16a	Acc.										1	1	
	Sous-total											1	1	
Images d'abus sexuels de mineurs (nvCPS)	Production/diffusion images abus sexuels (nvCPS)	Acc.									1	1		1
	Détention/acquisition images abus sexuels (nvCPS)	Acc.										1	2	
	Accès à images abus sexuels de mineurs (nvCPS)	Acc.										1		



Infr. contre les mœurs

		2000	2015	2016	2017	2018	2019	2020	2021	2022	2023	2024	2025
	Sous-total									1	3	2	1
	Total	14	25	28	17	27	23	16	43	35	32	47	22



Infr. contre autres valeurs morales et sentiments

			2000	2015	2016	2017	2018	2019	2020	2021	2022	2023	2024	2025
Harcèlement	Harcèlement par téléphone (OLD)	Acc.	6											
		Acc.	7	33	34	38	30	26	42	51	56	70	85	47
	Sous-total	13	33	34	38	30	26	42	51	56	70	85	47	
Violation de sépulture		Acc.										1		
		Sous-total										1		
Violation du secret professionnel		Acc.		1	1	1						1		
		Sous-total		1	1	1						1		
Atteinte à l'honneur	Calomnie et diffamation	Acc.	5	6	10	1	6	7	11	3	4	6	6	4
	Déclaration calomnieuse	Acc.	1	1	1	2	1		1		1	1	1	
	Imputation calomnieuse	Acc.		1	2	1								
	Divulgation méchante	Acc.			1				1					
	Injures (Délit)	Acc.		3	7	3	4	3	3		5	1		1
	Non spécifié	Acc.						1						
	Sous-total	6	11	21	7	11	11	16	3	10	8	7	5	
Vie privée	Intrusion de nuit	Acc.				1								
	Violation de domicile par un particulier	Acc.	5	4	3	3	2	3		5	3	6	2	5
	Violation du secret des lettres	Acc.	1		1	1			2	2	6	1		
	Sous-total	6	4	4	5	2	3	2	7	9	7	2	5	
Tapage nocturne		Acc.	6			1	1		2	1				
		Sous-total	6			1	1		2	1				
Violation de communication par particulier		Acc.		1	1									
		Sous-total		1	1									
Abus faiblesses de personnes		Acc.							1	1	1			
		Sous-total							1	1	1			
Attirer ou utiliser mineur ou personne vulnérable		Acc.						1						
		Sous-total						1						
Occupation bien d'autrui (squatter)	Pénétrer / occuper / séjourner (bien non habité)	Acc.							2		1	3	3	1
		Sous-total							2		1	3	3	1
	Total	31	50	61	52	44	41	65	63	77	90	97	58	



Infr. relative au statut juridique de l'enfant

			2000	2015	2016	2017	2018	2019	2020	2021	2022	2023	2024	2025
Non-représentation d'enfants	Par les parents	Acc.		7	4	7	4	4	1	4	3	5	3	2
	Par une personne qui en a la charge	Acc.					1	1						
		Sous-total		7	4	7	5	5	1	4	3	5	3	2
Suppression d'un enfant		Tent.	1											
		Sous-total	1											
Non spécifié		Acc.						1						
		Sous-total						1						
		Total	1	7	4	7	5	5	2	4	3	5	3	2



Vol et extorsion

			2000	2015	2016	2017	2018	2019	2020	2021	2022	2023	2024	2025
Vol avec circ. aggr.	Avec violence	Acc.	11	25	19	16	9	7	8	9	7	12	8	11
		Tent.	1	2	4	4	1	1	1	1	1	2	1	4
	Sans violence	Acc.	140	402	292	284	240	253	180	176	275	224	208	78
		Tent.	71	193	142	117	146	170	141	114	149	134	132	64
	Sous-total			223	622	457	421	396	431	330	300	433	371	352
Vol sans circ. aggr.	Avec violence	Acc.	3	11	10	9	7	6	16	6	3	3	4	4
		Tent.	1			2		2	2	2	2	1	3	
	Sans violence, Vol à la tire	Acc.	24	42	20	17	20	21	8	11	27	26	5	5
		Tent.			1								1	
	Sans violence, Vol d'usage	Acc.			1		1	1		1	1		1	
		Tent.												
	Sans violence, Vol domestique	Acc.	19	10	5	13	8	13	8	6	11	6	5	2
		Tent.												
Sans violence	Acc.	320	248	211	182	217	221	175	153	210	227	192	83	
	Tent.	6	6	7	13	2	9	10	1	6	14	16	6	
Sous-total			373	317	255	236	255	273	219	180	259	279	224	101
Vol non spécifié		Acc.	233		2	2	2	2	1		3	1		
		Tent.	73											
	Sous-total		306		2	2	2	2	1		3	1		
Extorsion		Acc.		3	2	3	2	9	7	4	12	3	9	1
		Tent.		5	2	3	8	2	11	4	4	4	4	2
	Sous-total		8	4	6	10	11	18	8	16	7	11	1	
Total			902	947	718	665	663	717	568	488	711	658	587	255



Fraude

			2000	2015	2016	2017	2018	2019	2020	2021	2022	2023	2024	2025
Blanchiment d'argent	Acc.			2	5		2	6	9	7	7	8	11	3
	Tent.								1				1	
	Sous-total			2	5		2	6	10	7	7	8	12	3
Recel	Recel simple	Acc.		4	3	2	3	1	1	2	1	4	4	2
		Tent.						1						
	Recel qualifié	Acc.	6	1							1			
	Non spécifié	Acc.	1			1					1			
	Sous-total		7	5	3	2	4	2	1	2	3	4	4	2
Grivèlerie	Carburant / lubrifiant	Acc.	14		1	1	2							1
	Boissons et aliments	Acc.	3							1	1			
	Voiture de location	Acc.	1					1		1				1
	Logements	Acc.	1											
	Non spécifié	Acc.	1											
	Sous-total		20		1	1	2	1		2	1		2	
Détournement et destruction frauduleuse	Cel frauduleux	Acc.	31	6	6	3	1	4	5	6	5	6	6	2
	D'argent, de papiers, etc.	Acc.		2							1			
	D'objets saisis	Acc.	1					1			2	5	2	1
	Non spécifié	Acc.	9								4	1	1	2
	Sous-total		41	8	6	3	1	5	5	6	12	12	9	5
Esroquerie	Fraude par internet	Acc.		34	35	46	66	95	176	164	177	160	171	120
		Tent.		7	7	6	8	12	11	15	15	17	13	2
	Esroquerie sans internet	Acc.		20	24	24	26	35	23	21	19	17	29	25
		Tent.		8	4	3	6	8	6	3	3	2	16	4
	Non spécifié	Acc.	15											
		Tent.	5											
	Sous-total		20	69	70	79	106	150	216	203	214	196	229	151
Tromperie	Marchandises vendues / travail fourni	Acc.	1					1	1					
		Tent.					1							
	Monnaies	Acc.												1
	Endossement frauduleux de factures	Acc.	1											
	Sous-total		2				1	1	1					1
Abus de confiance et infr. apparentées	Abus de confiance	Acc.	20	21	16	15	18	11	18	17	28	20	15	6
	Abus des faiblesses	Acc.	2		2	1	1	1	1		1	2		
		Sous-total		22	21	18	16	19	12	19	17	29	22	15

FPF/DGR/DRI/BIPOL - Statistiques policières de criminalité (date de clôture: 31/10/2025)
 Les données pour les années 2001 jusqu'à 2014 ne sont plus publiées mais restent disponibles sur demande auprès du service BIPOL.
 Les données pour 2025 ne concernent que le 1er semestre.



Fraude

			2000	2015	2016	2017	2018	2019	2020	2021	2022	2023	2024	2025
Abus de biens sociaux	Par des sociétés	Acc.						1		1	1			
	Non spécifié	Acc.									1			
	Autres	Acc.			1						1	1		1
		Sous-total				1		1		1	3	1		1
Infr. liées à l'insolvabilité	Par des tiers	Acc.									1	1	1	
	Par le débiteur	Acc.				1					1	1		
	Non spécifié	Acc.		1				1	2		3		1	1
		Sous-total		1			1	1	2		5	2	2	1
Insolvabilité frauduleuse		Acc.							1					
		Sous-total							1					
Chèques sans provision		Acc.	7			4								
		Tent.	2											
		Sous-total	9			4								
		Total	121	106	103	106	136	179	255	238	274	245	273	170



Dégradation de la propriété

			2000	2015	2016	2017	2018	2019	2020	2021	2022	2023	2024	2025
Incendie volontaire	Dans lieu habité (de jour)	Acc.	1		1							4	2	
		Tent.						1						
	Dans lieu habité (de nuit)	Acc.		1	3		1			1		5		2
	Dans un autre lieu (de jour)	Acc.		1				3			1		3	2
	Dans un autre lieu (de nuit)	Acc.	1			1	1	3	1	2	1		2	3
		Tent.						1						
	Dans un autre lieu (moment indéterminé)	Acc.			1									1
	Non spécifié	Acc.	2											
		Sous-total	4	2	5	1	2	7	2	3	2	9	7	8
Destruction par explosion volontaire	Dans lieu habité (de nuit)	Acc.									1			
		Sous-total									1			
Incendie involontaire		Acc.	12	4	4	3	7	5	2	5	8	4	4	4
		Sous-total	12	4	4	3	7	5	2	5	8	4	4	4
Destruction, dénaturation, dégradation	Avec circ. aggr.	Acc.	12	3		2	1				1	1		2
	Destruction de biens agricoles	Acc.						1						
	Non spécifié	Acc.	70											
		Sous-total	82	3		2	1	1			1	1		2
Vandalisme	Sur véhicules	Acc.	53	115	92	88	109	114	84	65	105	86	68	62
		Tent.			1									
	Sur autres biens mobiliers	Acc.	26	12	5	8	7	10	7	6	15	15	3	8
	Graffitis	Acc.	3	8	6	7	1	1	3	3	4	3	3	7
	Autres détériorations sur biens immobiliers	Acc.	17	72	54	51	48	51	62	82	73	46	45	26
	Dégradation de clôture	Acc.	9	1		1		3	2	2		1		
		Sous-total	108	208	158	155	165	179	158	158	197	151	119	103
		Total	206	217	167	161	175	192	162	166	209	165	130	117



Infr. contre la Sécurité de l'Etat

			2000	2015	2016	2017	2018	2019	2020	2021	2022	2023	2024	2025
Terrorisme	Diffuser un message qui incite au terrorisme	Acc.				1								
		Sous-total				1								
		Total				1								



Infr. contre la sécurité publique

			2000	2015	2016	2017	2018	2019	2020	2021	2022	2023	2024	2025
Organisation criminelle	Acc.						1	1				1		1
	Sous-total						1	1				1		1
Association de malfaiteurs	Acc.			13	9	6	7	10	3	2	2	5	9	6
	Sous-total			13	9	6	7	10	3	2	2	5	9	6
Evasion de prisonniers	Evasion simple	Acc.			1							1		
	Non-respect surveillance électronique	Acc.			2	2	1	2			1	1		
	Non spécifié	Acc.	2											
	Sous-total		2		3	2	1	2			1	2		
Menaces	Menace d'attentat	Acc.		3		1			2	4	1	1		1
	Verbales	Acc.	55	24	22	19	22	29	20	29	23	27	26	18
	Ecrites	Acc.	6	5	12	8	6	9	8	14	12	14	9	6
	Par gestes, emblèmes	Acc.	9	14	8	11	14	16	4	18	19	25	25	13
	Alerte à la bombe	Acc.		1	1	3	7	9	7	2	11	3	7	1
	Non spécifié	Acc.	4											
	Sous-total		74	47	43	42	49	63	41	67	66	70	67	39
	Total		76	60	55	50	58	76	44	69	69	78	76	46

FPF/DGR/DRI/BIPOL - Statistiques policières de criminalité (date de clôture: 31/10/2025)
 Les données pour les années 2001 jusqu'à 2014 ne sont plus publiées mais restent disponibles sur demande auprès du service BIPOL.
 Les données pour 2025 ne concernent que le 1er semestre.



Infr. contre l'autorité publique

			2000	2015	2016	2017	2018	2019	2020	2021	2022	2023	2024	2025
Violence c/ personnes investies autorité publique	Acc.		1	1		1	1		1			1		
	Sous-total		1	1		1	1		1			1		
Rébellion	Rébellion armée	Acc.	1	2	1	2	1					1		
	Rébellion non armée	Acc.	2	12	6	6	7	10	12	4	9	4	4	4
	Non spécifié	Acc.	3										1	
	Sous-total		6	14	7	8	8	10	12	4	9	5	5	4
Outrages	Acc.		2	2	5	2	2	1	2	4	1	2	2	2
	Sous-total		2	2	5	2	2	1	2	4	1	2	2	2
Autres infractions	Bris de scellés	Acc.		1	1	1	1	4	3	4		2		
	Sous-total			1	1	1	1	4	3	4		2		
Total			9	18	13	12	12	15	18	12	10	10	7	6



Infr. contre la foi publique

			2000	2015	2016	2017	2018	2019	2020	2021	2022	2023	2024	2025
Faux en écritures	Faux en écritures	Acc.	18	29	19	18	10	27	21	16	14	26	28	12
	Usage de faux en écrit. et écrit. falsifiées	Acc.	4	6	6	6	4	10	12	10	13	21	19	11
		Tent.				1								
		Sous-total		22	35	25	25	14	37	33	26	27	47	47
Usurpation	Immixtion dans fonctions publiques	Acc.	1											
	De fonctions	Acc.	4					1			1	1	1	1
	De titres	Acc.									1			
	De nom	Acc.	1	11	25	12	11	15	16	18	25	18	16	18
	Non spécifié	Acc.		1										
	Sous-total		6	12	25	12	11	16	16	18	27	19	17	19
Contrefaçon / falsification	Contrefaçon	Acc.		1		1	1	1	2	1		4	2	1
	Falsification	Acc.		2			2	1	1				1	
	Sous-total			3		1	3	2	3	1		4	3	1
Fausses monnaies	Emission	Acc.	5	3	3	7	1	1				3	2	
	Non spécifié	Tent.	1		1									
		Acc.	3											
	Autres	Acc.						1		1				
	Sous-total		9	3	4	7	1	2		1		3	2	
Faux en justice	Fausses déclarations	Acc.		2			1	1			2	2	1	
	Sous-total			2			1	1			2	2	1	
	Total		37	55	54	45	30	58	52	46	56	75	70	43



PZ GRIMBERGEN

Infraction Code pénal

Infr. contre la famille

		2000	2015	2016	2017	2018	2019	2020	2021	2022	2023	2024	2025
Abandon de famille	Acc.							1		2	1	1	
	Sous-total							1		2	1	1	
Refus du droit aux relations personnelles	Acc.	18	3	17	7	18	8	9	7	19	7	4	2
	Sous-total	18	3	17	7	18	8	9	7	19	7	4	2
Non-acquittement pension alimentaire	Acc.	9	1	3	1	2		3	1	1	1	1	
	Sous-total	9	1	3	1	2		3	1	1	1	1	
Non spécifié	Acc.	1											
	Sous-total	1											
Total		28	4	20	8	20	8	13	8	22	9	6	2

Criminalité informatique

		2000	2015	2016	2017	2018	2019	2020	2021	2022	2023	2024	2025
Hacking	Acc.		2	6	5	2	11	10	9	14	13	20	11
	Tent.		1						1			1	
	Sous-total		3	6	5	2	11	10	10	14	13	21	11
Faux en informatique	Acc.			2	4	3	3	1		5	3	2	4
	Tent.						1					1	
	Sous-total			2	4	3	4	1		5	3	3	4
Fraude informatique	Acc.		30	32	42	32	60	53	40	78	96	94	44
	Tent.			4	3	4	6	1	1		3	2	
	Sous-total		30	36	45	36	66	54	41	78	99	96	44
Sabotage	Acc.			1	1	3	1	1	1	3		4	1
	Tent.							1					
	Sous-total			1	1	3	1	2	1	3		4	1
Total			33	45	55	44	82	67	52	100	115	124	60



Exercice illégal de l'autorité publique

		2000	2015	2016	2017	2018	2019	2020	2021	2022	2023	2024	2025
Corruption publique	Acc.										1		
	Sous-total										1		
Violation de domicile par fonctionnaire public	Acc.	2											
	Sous-total	2											
Actes arbitraires	Acc.										1		
	Sous-total										1		
Négligence du dépositaire	Acc.									1			
	Sous-total									1			
	Total	2								1	2		

Marchand de sommeil

		2000	2015	2016	2017	2018	2019	2020	2021	2022	2023	2024	2025
Sans circ. aggr.	Acc.						1	1					
	Sous-total						1	1					
	Total						1	1					

Traite des êtres humains

		2000	2015	2016	2017	2018	2019	2020	2021	2022	2023	2024	2025
Exploitation économique	Acc.		1				1			1	1		
	Sous-total		1				1			1	1		
	Total		1				1			1	1		



Contravention Code pénal

		2000	2015	2016	2017	2018	2019	2020	2021	2022	2023	2024	2025
Injures (Contravention)	Acc.	11											
	Sous-total	11											
Destruction d'animaux (Contravention)	Tent.	1											
	Sous-total	1											
Autres contraventions CP	Acc.	3											
	Sous-total	3											
Total		15											

STATISTIQUES POLICIERES DE CRIMINALITE

LIEU DE PERPETRATION: ZONE DE POLICE

PZ GRIMBERGEN

***ANNEXE II: DETAIL PAR CATEGORIE DE DELIT
LOIS SPECIALES***



PZ GRIMBERGEN

Infraction Lois spéciales

Drogues			2000	2015	2016	2017	2018	2019	2020	2021	2022	2023	2024	2025
Détention	Acc.	62	38	43	47	32	51	46	54	103	124	201	37	
	Sous-total	62	38	43	47	32	51	46	54	103	124	201	37	
Usage	Usage en groupe	Acc.	14											
	Usage individuel	Acc.	42											
	Faciliter l'usage	Acc.	2	2	4	1		1						
	Incitation à l'usage	Acc.				1								
	Désordre, scandale ou danger dans un espace public	Acc.					4	1		3	1	3		
	Sous-total	58	2	4	2		5	1		3	1	3		
Importation et exportation	Acc.	20	2	1		3		1						
	Tent.			1										
	Sous-total	20	2	2		3		1						
Fabrication	Acc.		4	5	4	4	2	4	7	2		4		
	Sous-total		4	5	4	4	2	4	7	2		4		
Commerce	Acc.	12	5	9	11	11	11	10	11	19	7	12	6	
	Sous-total	12	5	9	11	11	11	10	11	19	7	12	6	
Protoxyde d'azote (gaz hilarant)	Acc.											6	5	
	Sous-total											6	5	
Autres	Acc.		9		1	1							4	
	Sous-total		9		1	1							4	
	Total	152	60	63	65	51	69	62	72	127	132	230	48	

FPF/DGR/DR1/BIPOL - Statistiques policières de criminalité (date de clôture: 31/10/2025)
 Les données pour les années 2001 jusqu'à 2014 ne sont plus publiées mais restent disponibles sur demande auprès du service BIPOL.
 Les données pour 2025 ne concernent que le 1er semestre.



Législation sur les étrangers			2000	2015	2016	2017	2018	2019	2020	2021	2022	2023	2024	2025
Transmigration illégale	Mariages simulés/blancs sans récompense/contrainte	Acc.							1			1	1	
	Accès au territoire	Acc.	9	1	2		1	2	10	4	1	8	4	3
	Séjour	Acc.	46	27	25	27	32	18	19	40	47	54	42	19
	Pas de port de documents d'identité ou de voyage	Acc.		1	1									
	Inscription au registre des étrangers	Acc.		51	36	26	2	1	1		1	31		
	Sous-total		55	80	64	53	35	21	31	44	49	94	47	22
Trafic d'êtres humains		Acc.		2	1	2	1					1		
		Sous-total		2	1	2	1					1		
Traite d'êtres humains		Acc.	1											
		Sous-total	1											
Aide au séjour illégal		Acc.			1			1						
		Sous-total			1			1						
Non spécifié		Acc.	1											
		Tent.	1											
		Sous-total	2											
Autres		Acc.	2											
		Sous-total	2											
		Total	60	82	66	55	36	22	31	44	49	95	47	22



Environnement			2000	2015	2016	2017	2018	2019	2020	2021	2022	2023	2024	2025
Déchets	Transport de déchets	Acc.				3		1						
	Déchets par professionnel	Acc.		3	1			1		1				2
	Déchets par particulier	Acc.			2			1	3	2	1	4	3	4
	Déchets par personne indéterminée	Acc.	18											
	Déchets: permis/autorisation	Acc.				1								
	Non spécifié	Acc.	2											
	Sous-total		20	3	3	4		3	3	3	1	4	3	6
Autres que déchets	Urbanisme	Acc.	17	4	4	6	4	4	4	12	13	4	5	2
	Permis d'environnement	Acc.				1	2	3	1	1				
	Bruit	Acc.	1											
	Pollution de l'eau	Acc.	2		1							1		
	Pollution de l'air	Acc.	1	1	2		1			1	1			
	Pollution du sol	Acc.								1	1			
	Autres nuisances en matière d'environnement	Acc.	3							1			1	
	Sous-total		24	5	7	7	7	7	5	16	15	6	5	2
Biodiversité / Faune et flore	Bien-être animal	Acc.	4	1	1	2	1	3	2	2	7	12	5	3
	Permis / autorisation animaux	Acc.												
	Destruction d'animaux	Acc.		1				1						
	Santé des animaux	Acc.							1	1				
	Sous-total		4	2	2	2	1	4	3	3	7	12	5	3
Non spécifié	Acc.	6												
	Sous-total		6											
	Total		54	10	12	13	8	14	11	22	23	22	13	11



Armes et explosifs			2000	2015	2016	2017	2018	2019	2020	2021	2022	2023	2024	2025
Détention illégale	Arme à feu	Acc.		5		5	1	13	10	7	12	5	4	
	Arme blanche ou non à feu	Acc.		6	5	4	8	6	6	6	2	12	3	1
	Munition	Acc.		4	1					3		3		1
	Pièces/accessoires	Acc.										2		
	Non spécifié	Acc.	17						1		1			
	Sous-total		17	15	6	9	9	19	17	16	15	22	7	2
Port / transport illégal	Arme à feu	Acc.		3		2	1			3			1	
	Arme blanche ou non à feu	Acc.		3	2	4	3	4	8	14	4	9	9	5
	Munition	Acc.		1						2				
	Non spécifié	Acc.	20										1	
	Sous-total		20	7	2	6	4	4	8	19	4	9	11	5
Commerce illégal	Arme à feu	Acc.								2				
	Arme blanche ou non à feu	Acc.							1					
	Sous-total								1	2				
Fabrication / réparation illégale	Arme à feu	Acc.				1								
						1								
Explosifs		Acc.	1											
		Sous-total	1											
	Total		38	22	8	16	13	23	26	37	19	31	18	7



Protection de la personne			2000	2015	2016	2017	2018	2019	2020	2021	2022	2023	2024	2025
Discrimination	Incitation à la discrimination	Acc.												1
	Racisme et xénophobie	Acc.	1	4	1	1				4	2	2	1	1
	Fondée sur son orientation sexuelle (homophobie)	Acc.		1					1					
	Fondée sur conviction religieuse ou philosophique	Acc.									1			
	Sous-total		1	5	1	1			1	4	3	2	1	2
Protection de la vie privée		Acc.	9	2	2				1	1				
	Sous-total		9	2	2				1	1				
Caméras de surveillance		Acc.												1
	Sous-total													1
Droit à l'image		Acc.			5	1		3	1	2	3	3	2	
	Sous-total			5	1		3	1	2	2	3	3	2	
Interdiction temporaire de résidence		Acc.								1			1	2
	Sous-total									1			1	2
Protection des données personnelles		Acc.										1		
	Sous-total											1		
Non spécifié		Acc.			1									
	Sous-total			1										
Autres		Acc.	4											
	Sous-total		4											
	Total		14	7	9	2		3	3	8	6	6	4	5

FPF/DGR/DRI/BIPOL - Statistiques policières de criminalité (date de clôture: 31/10/2025)
 Les données pour les années 2001 jusqu'à 2014 ne sont plus publiées mais restent disponibles sur demande auprès du service BIPOL.
 Les données pour 2025 ne concernent que le 1er semestre.



PZ GRIMBERGEN

Infraction Lois spéciales

Hormones et dopage

		2000	2015	2016	2017	2018	2019	2020	2021	2022	2023	2024	2025
Détention	Acc.		1	1	1		1						
	Sous-total		1	1	1		1						
	Total		1	1	1		1						

Loi du football

		2000	2015	2016	2017	2018	2019	2020	2021	2022	2023	2024	2025
Vente irrégulière de tickets	Acc.	1											
	Sous-total	1											
	Total	1											

Sécurité privée

		2000	2015	2016	2017	2018	2019	2020	2021	2022	2023	2024	2025
Entreprises de gardiennage / de sécurité	Acc.	1											
	Sous-total	1											
	Total	1											

Protection de la jeunesse

		2000	2015	2016	2017	2018	2019	2020	2021	2022	2023	2024	2025
Législation sur l'obligation scolaire	Acc.			1	2		1	1	2			1	2
	Sous-total			1	2		1	1	2			1	2
Législation sur la protection de la jeunesse	Acc.	3	31	56	51	46	67	88	138	123	140	154	99
	Sous-total	3	31	56	51	46	67	88	138	123	140	154	99
Non spécifié	Acc.		1				1	1			1		
	Sous-total		1				1	1			1		
	Total	3	32	57	53	46	69	90	140	123	141	155	101



Code pénal social

		2000	2015	2016	2017	2018	2019	2020	2021	2022	2023	2024	2025
Harcèlement au travail	Acc.			2				1	1	1	1		
	Sous-total			2				1	1	1	1		
Mise en danger du travailleur	Acc.							11					
	Sous-total							11					
Travail illégal	Acc.			1		1			1	1	2	1	
	Sous-total			1		1			1	1	2	1	
Fraude sociale aux cotisations (travail au noir)	Acc.		3			1	6	5	7	4	1		
	Sous-total		3			1	6	5	7	4	1		
Documents sociaux	Acc.						1						
	Sous-total						1						
Sécurité sociale	Acc.								1				
	Sous-total								1				
Infr. contre foi publique en droit pénal social	Acc.			2			1		2	3		1	2
	Sous-total			2			1		2	3		1	2
Escoquerie en droit pénal social	Acc.			1	2	1	1	2	1		1		
	Sous-total			1	2	1	1	2	1		1		
Autres	Acc.			1	2		3			1			
	Sous-total			1	2		3			1			
	Total		3	7	4	3	12	19	13	10	5	2	2

Ivresse et alcool

		2000	2015	2016	2017	2018	2019	2020	2021	2022	2023	2024	2025
Ivresse publique	Acc.	7	25	26	18	19	29	30	28	42	17	28	14
	Sous-total	7	25	26	18	19	29	30	28	42	17	28	14
	Total	7	25	26	18	19	29	30	28	42	17	28	14

Registre de population

		2000	2015	2016	2017	2018	2019	2020	2021	2022	2023	2024	2025
	Acc.		94	60	61	14	14	7	4	2	11		
	Sous-total		94	60	61	14	14	7	4	2	11		
	Total		94	60	61	14	14	7	4	2	11		



Carte d'identité

		2000	2015	2016	2017	2018	2019	2020	2021	2022	2023	2024	2025
Pas en possession	Acc.	1		1			2						1
	Sous-total	1		1			2						1
Refus de présentation	Acc.								2				
	Sous-total								2				
Non spécifié	Acc.		1										
	Sous-total		1										
Autres	Acc.		1										
	Sous-total		1										
Total		1	2	1			2		2				1

Santé publique

		2000	2015	2016	2017	2018	2019	2020	2021	2022	2023	2024	2025
Denrées alimentaires	Acc.				1								
	Sous-total				1								
Refus ou négligence respect mesures	Acc.							539	229				
	Sous-total							539	229				
Non spécifié	Acc.								1				
	Sous-total								1				
Autres	Acc.							40					
	Sous-total							40					
Total					1			579	230				



Travail

		2000	2015	2016	2017	2018	2019	2020	2021	2022	2023	2024	2025
Règlement général protection du travail	Acc.	1											
	Sous-total	1											
Commerce ambulant	Acc.	1	1	1	1	3	1				1		
	Sous-total	1	1	1	1	3	1				1		
Fraude sociale aux cotisations (travail au noir)	Acc.	1		1	1		1			1	1		
	Sous-total	1		1	1		1			1	1		
Travailleurs étrangers	Acc.	1		1	1								
	Sous-total	1		1	1								
Non spécifié	Acc.			1									
	Sous-total			1									
	Total	4	1	4	3	3	2			1	2		

Protection des revenus publics

		2000	2015	2016	2017	2018	2019	2020	2021	2022	2023	2024	2025
Taxe de circulation / TMC	Acc.		6	9	9	5	2						
	Sous-total		6	9	9	5	2						
Fraude TVA	Acc.							1	1				
	Sous-total							1	1				
Fraude fiscale - impôts sur le revenu	Acc.						1	1					
	Sous-total						1	1					
Non spécifié	Acc.								1		1		
	Sous-total								1		1		
	Total		6	9	9	5	3	2	2		1		



Législation économique

		2000	2015	2016	2017	2018	2019	2020	2021	2022	2023	2024	2025
Sociétés	Acc.							1					
	Sous-total							1					
Instruments financiers	Acc.					1							
	Sous-total					1							
Contrefaçon de droits de propriété intellectuelle	Acc.		1										
	Sous-total		1										
Autres	Acc.							1			1		
	Sous-total							1			1		
	Total		1			1		2			1		

Pratiques commerciales

		2000	2015	2016	2017	2018	2019	2020	2021	2022	2023	2024	2025
Registre de commerce	Acc.			1	1	1							
	Sous-total			1	1	1							
Non spécifié	Acc.								1				
	Sous-total								1				
	Total			1	1	1			1				

Code pénal militaire et milice

		2000	2015	2016	2017	2018	2019	2020	2021	2022	2023	2024	2025
Code pénal militaire	Acc.	1											
	Sous-total	1											
	Total	1											



Autres lois spéciales

		2000	2015	2016	2017	2018	2019	2020	2021	2022	2023	2024	2025
Transport	Acc.	3		1	1	5	1	1	3	1	2		
	Sous-total	3		1	1	5	1	1	3	1	2		
Loteries et jeux de hasard	Acc.											1	
	Sous-total											1	
Infr. dans le secteur audiovisuel	Acc.	2											
	Sous-total	2											
Dégradation involontaire câbles télécommunication	Acc.		1	2	3	1	5	1	5	5	7	11	12
	Sous-total		1	2	3	1	5	1	5	5	7	11	12
Moyens de communications électroniques	Acc.									2			
	Sous-total									2			
Autres	Acc.	4											3
	Sous-total	4											3
	Total	9	1	3	4	6	6	2	8	8	9	12	15

STATISTIQUES POLICIERES DE CRIMINALITE

LIEU DE PERPETRATION: ZONE DE POLICE

PZ GRIMBERGEN

***ANNEXE III: DETAIL
FIGURES CRIMINELLES / PHENOMENES***



PZ GRIMBERGEN

FC Vol moyen de transport

		2000	2015	2016	2017	2018	2019	2020	2021	2022	2023	2024	2025
Vol de voiture	Acc.	66	20	24	30	27	17	10	19	23	28	14	5
	Tent.	22	3	1	1		3	2			1	1	
	Total	88	23	25	31	27	20	12	19	23	29	15	5
Vol de moto	Acc.		3	2			2	3	1	2		1	1
	Tent.			1									
	Total		3	3			2	3	1	2		1	1
Carjacking	Acc.	5		1	1			1		2		1	1
	Tent.	1		1									
	Total	6		2	1			1		2		1	1
Homejacking	Acc.	4			1		1			1		1	
	Tent.	1											
	Total	5			1		1			1		1	
Vol dans les garages	Acc.	10	1	1	2	1	1			2	1		
	Tent.												
	Total	10	1	1	2	1	1			2	1		
Vol de vélomoteur	Acc.	10	2	3	3	3	4	1	2	4	4	3	2
	Tent.		1										
	Total	10	3	3	3	3	4	1	2	4	4	3	2
Vol de vélo	Acc.	53	62	36	41	58	56	33	27	46	72	27	11
	Tent.										1	2	1
	Total	53	62	36	41	58	56	33	27	46	73	29	12



FC Cambriolage

		2000	2015	2016	2017	2018	2019	2020	2021	2022	2023	2024	2025
Cambriolage dans habitation	Acc.	172	217	156	118	145	120	90	88	155	111	92	31
	Tent.	93	130	109	70	115	120	93	87	109	93	87	43
	Total	265	347	265	188	260	240	183	175	264	204	179	74
Cambriolage ds entreprise ou commerce	Acc.	33	29	25	17	16	17	10	12	21	17	8	11
	Tent.	14	21	9	12	10	3	8	7	15	10	4	3
	Total	47	50	34	29	26	20	18	19	36	27	12	14
Cambriolage ds service public ou bâtiment administ	Acc.	7	6	5	4	2	5	5	1	3	5		1
	Tent.		4	5	1	2	3	1	1	1	2		
	Total	7	10	10	5	4	8	6	2	4	7		1
Vol au bélier	Acc.		1										
	Total		1										
Cambriolage dans bâtiment (total)	Acc.	210	252	186	138	163	142	105	101	179	133	100	43
	Tent.	105	155	123	83	127	126	102	95	125	105	91	46
	Total	315	407	309	221	290	268	207	196	304	238	191	89

FC Vol autre

		2000	2015	2016	2017	2018	2019	2020	2021	2022	2023	2024	2025
Vol à main armée	Acc.	14	13	4	5	6	3		5	7	5	4	4
	Tent.	2	1	2	3	1			2	1	2	3	
	Total	16	14	6	8	7	3		7	8	7	7	4
Vol avec violence sans arme	Acc.	22	25	27	25	15	20	31	14	14	15	15	11
	Tent.	2	5	3	5	8	5	13	4	9	7	5	1
	Total	24	30	30	30	23	25	44	18	23	22	20	12
Vol dans ou sur un véhicule	Acc.	131	128	90	128	71	84	79	61	81	72	121	26
	Tent.	22	21	11	28	10	19	23	5	10	19	38	11
	Total	153	149	101	156	81	103	102	66	91	91	159	37
Sacjacking dans une voiture	Acc.		1										
	Total		1										
Vol d'armes et explosifs	Acc.	4	6	6	2	3	1	2	3	3		1	
	Total	4	6	6	2	3	1	2	3	3		1	



FC Vol autre

		2000	2015	2016	2017	2018	2019	2020	2021	2022	2023	2024	2025
Steaming	Acc.			1								1	
	Total			1								1	
Arrachage de sac à main	Acc.	3	3	2		1		7			1		
	Tent.	1											
Total		4	3	2		1		7			1		
Vol à l'arraché	Acc.	5	12	5	14	7	6	15	4	6	5	7	5
	Tent.	1		2	3			1	1	2			
Total		6	12	7	17	7	6	16	5	8	5	7	5
Vol à la tire	Acc.	54	45	21	17	20	26	10	12	27	27	5	5
	Tent.			1								1	
Total		54	45	22	17	20	26	10	12	27	27	6	5
Vol à l'étagère	Acc.	21	41	33	23	29	20	25	32	54	54	48	23
	Tent.	4		1	1	1	2	2		1		1	1
Total		25	41	34	24	30	22	27	32	55	54	49	24
Vol par ruse	Acc.	18	10	14	16	8	23	10	12	13	3	12	1
	Tent.	7	1	2	1	1	4	1	1	2	1	3	
Total		25	11	16	17	9	27	11	13	15	4	15	1
Vol de métaux	Acc.		3	5	9	3	1		4	8	4	2	9
	Total		3	5	9	3	1		4	8	4	2	9
Vol sur les chantiers	Acc.	4	14	6	4	12	10	9	6	10	7	4	1
	Tent.		1		1		2					1	
Total		4	15	6	5	12	12	9	6	10	7	5	1
Home-invasion	Acc.					1		1	1		1		
	Tent.				1						1		
Total				1	1			1	1		2		
Vol d'animaux	Acc.		1	1			1	2		2	1	2	1
	Total		1	1			1	2		2	1	2	1
Vol de cargaison	Acc.			1	2	1				6			
	Tent.		2								1		
Total			2	1	2	1				6	1		



Criminalité ICT

		2000	2015	2016	2017	2018	2019	2020	2021	2022	2023	2024	2025
Fraude de cartes de paiements	Acc.		12	17	18	21	37	16	12	28	39	25	7
	Tent.	1		3	2	3	7	1			1		
	Total	1	12	20	20	24	44	17	12	28	40	25	7
Phishing	Acc.						1	6	6	2	4	10	3
	Tent.												
	Total						1	6	6	2	4	10	3
Ransomware	Acc.				1	3	5		1	1	1		
	Tent.					1		1					
	Total				1	4	5	1	1	1	1		
Shouldersurfing	Acc.		4	2	6	5	12	4	4	5	3	1	1
	Tent.				1	1							
	Total		4	2	7	6	12	4	4	5	3	1	1
Skimming	Acc.		1		1	2	1		2	4		2	
	Tent.						3						
	Total		1		1	2	4		2	4		2	



FC Autre

		2000	2015	2016	2017	2018	2019	2020	2021	2022	2023	2024	2025
Violence contre les métiers d'intérêt général	Acc.	3	6	4	4	3	6	3	3	6	2	4	5
	Tent.											1	
	Total	3	6	4	4	3	6	3	3	6	2	5	5
Viol collectif	Acc.		1				1						
	Tent.												
	Total		1				1						
Graffiti	Acc.	3	8	6	7	1	1	3	4	4	3	3	8
	Tent.												
	Total	3	8	6	7	1	1	3	4	4	3	3	8
Dégradation de voiture	Acc.	39	112	87	90	105	108	84	64	101	83	65	60
	Tent.			1			1						
	Total	39	112	88	90	105	109	84	64	101	83	65	60
Rixe au couteau	Acc.		2	1		1			2			1	
	Tent.							1					
	Total		2	1		1		1	2			1	



PH Violence intrafamiliale (VIF)

		2000	2015	2016	2017	2018	2019	2020	2021	2022	2023	2024	2025
VIF: physique, dans le couple	Acc.	6	57	46	38	35	41	44	52	73	61	63	37
	Total	6	57	46	38	35	41	44	52	73	61	63	37
VIF: physique, envers des descendants	Acc.	3	7	3	7	14	7	3	12	6	13	10	4
	Tent.				1					2	1		
	Total	3	7	3	8	14	7	3	12	8	14	10	4
VIF: physique, envers d'autres membres	Acc.	25	11	10	9	5	6	5	13	10	7	10	8
	Total	25	11	10	9	5	6	5	13	10	7	10	8
VIF: sexuelle, dans le couple	Acc.		1							1		1	
	Total		1							1		1	
VIF: sexuelle, envers des descendants	Acc.	1	1		1	1			2				
	Tent.		1										
	Total	1	2		1	1			2				
VIF: psychique, dans le couple	Acc.	18	14	26	15	27	14	11	19	31	17	17	9
	Total	18	14	26	15	27	14	11	19	31	17	17	9
VIF: psychique, envers des descendants	Acc.				2			1	1	1		3	1
	Total				2			1	1	1		3	1
VIF: psychique, envers d'autres membres	Acc.			1	2			1	1	1		1	2
	Total			1	2			1	1	1		1	2
VIF: économique, dans le couple	Acc.		2	2			1			2	1	3	2
	Total		2	2			1			2	1	3	2
VIF: économique, envers des descendants	Acc.	3											1
	Total	3											1
VIF: économique, envers d'autres membres	Acc.	14	2	3	1	3		4	2	3	2	4	4
	Total	14	2	3	1	3		4	2	3	2	4	4



PH Hormones et dopage

		2000	2015	2016	2017	2018	2019	2020	2021	2022	2023	2024	2025
Dopage humain	Acc.		2	1	1		1						
	Total		2	1	1		1						
Engraissement illégal	Acc.						1						
	Total						1						

PH Drogues

		2000	2015	2016	2017	2018	2019	2020	2021	2022	2023	2024	2025
Vente de cocaïne	Acc.		1	1		3	3	2		1		1	1
	Total		1	1		3	3	2		1		1	1
Import-export de cocaïne	Acc. Tent.			1		3		1					
	Total			2		3		1					
Production de drogues synthétiques	Acc.		1										
	Total		1										
Import-export de drogues synthétiques	Acc.	1	1										
	Total	1	1										
Vente de drogues synthétiques	Acc.	2				2	2	1	1	2		4	
	Total	2				2	2	1	1	2		4	
Production de cannabis (culture)	Acc.			2	2	2	2	1	4	1		2	
	Total			2	2	2	2	1	4	1		2	
Vente de cannabis en grande quantité	Acc.								1	1		1	
	Total								1	1		1	



PH Trafic d'armes

		2000	2015	2016	2017	2018	2019	2020	2021	2022	2023	2024	2025
Commerce et production d'arme à feu et mun.	Acc.				1				2				
	Total				1				2				
Commerce et production d'arme non à feu	Acc.							1					
	Total							1					

PH Traite des êtres humains

		2000	2015	2016	2017	2018	2019	2020	2021	2022	2023	2024	2025
TEH - exploitation économique	Acc.	8	1				1			1	1		
	Total	8	1				1			1	1		
TEH - exploitation sexuelle	Acc.	1	1							1			
	Total	1	1							1			

PH Violence dans l'espace public

		2000	2015	2016	2017	2018	2019	2020	2021	2022	2023	2024	2025
Violence physique (transport public)	Acc.			2	1	1					3	4	1
	Tent.				1								
	Total			2	2	1					3	4	1
Violence physique (voie publique)	Acc.	41	37	31	35	34	37	31	29	45	34	49	30
	Tent.	1		1	1	1	2	4	3	3		1	
	Total	42	37	32	36	35	39	35	32	48	34	50	30
Violence physique (autre endroit public)	Acc.	1	1	1	1	1		5	3	3	2	1	2
	Tent.	1											
	Total	2	1	1	1	1		5	3	3	2	1	2
Violence physique (endroit accessible au public)	Acc.	14	16	13	14	17	27	16	11	23	15	22	4
	Tent.	2						1					
	Total	16	16	13	14	17	27	17	11	23	15	22	4
Violence sexuelle (transport public)	Acc.			1		2			1				1
	Total			1		2			1				1



PH Violence dans l'espace public

		2000	2015	2016	2017	2018	2019	2020	2021	2022	2023	2024	2025
Violence sexuelle (voie publique)	Acc.	3	7	1	2	4		1	4	4	2	4	1
	Tent.						1						
	Total	3	7	1	2	4	1	1	4	4	2	4	1
Violence sexuelle (autre endroit public)	Acc.				2	1			2	2		4	1
	Tent.												1
	Total				2	1			2	2		4	2
Violence sexuelle (endroit accessible au public)	Acc.	4	1	7	1	9		3	3	8	7	14	4
	Tent.				1								
	Total	4	1	7	2	9		3	3	8	7	14	4
Violence psychique (transport public)	Acc.			2		1	2			3	1	2	1
	Tent.												
	Total			2		1	2			3	1	2	1
Violence psychique (voie publique)	Acc.	23	18	27	28	23	26	21	32	32	42	44	24
	Tent.												
	Total	23	18	27	28	23	26	21	32	32	42	44	24
Violence psychique (autre endroit public)	Acc.	1	2	2		2	2	3	1	4	4		1
	Tent.												
	Total	1	2	2		2	2	3	1	4	4		1
Violence psychique (endroit accessible au public)	Acc.	18	14	9	10	9	11	17	14	11	17	17	15
	Tent.												
	Total	18	14	9	10	9	11	17	14	11	17	17	15
Vol à main armée (voie publique)	Acc.				1	2	1		3	3	1	1	3
	Tent.	1			2				1		1	2	
	Total	1			3	2	1		4	3	2	3	3
Vol à main armée (autre endroit public)	Acc.									1		1	
	Tent.												
	Total									1		1	
Vol à main armée (endroit accessible au public)	Acc.	7	11	2		3	1		1	3	1	1	1
	Tent.		1	2	1				1		1	1	
	Total	7	12	4	1	3	1		2	3	2	2	1
Vol avec violence sans arme (transport public)	Acc.			1	1								
	Tent.												
	Total			1	1								
Vol avec violence sans arme (voie publique)	Acc.	12	16	15	16	9	6	18	5	7	6	6	5
	Tent.	1		1	3		1	5	1	3		1	
	Total	13	16	16	19	9	7	23	6	10	6	7	5



PH Violence dans l'espace public

		2000	2015	2016	2017	2018	2019	2020	2021	2022	2023	2024	2025
Vol avec violence sans arme (autre endroit public)	Acc.		1	1				2		2		1	
	Tent.		1										1
	Total		2	1				2		2		1	1
Vol avec violence sans arme (endr. acces. au pub.)	Acc.	4	4	7	2	2	3	2	2		3	4	6
	Tent.	1				2	1				1	1	
	Total	5	4	7	2	4	4	2	2		4	5	6

PH Autre

		2000	2015	2016	2017	2018	2019	2020	2021	2022	2023	2024	2025
Faux policiers	Acc.	1				1						2	2
	Tent.					1	1					12	1
	Total	1				2	1					14	3
Terrorisme, extrémisme et radicalisme	Acc.				1	1	3						
	Total				1	1	3						
Cyberharcèlement	Acc.	6	21	12	14	10	20	18	35	29	24	21	12
	Total	6	21	12	14	10	20	18	35	29	24	21	12
Fraude à l'identité	Acc.	9	23	31	17	20	35	43	34	41	41	40	25
	Tent.		1		1		3				2	3	
	Total	9	24	31	18	20	38	43	34	41	43	43	25

STATISTIQUES POLICIERES DE CRIMINALITE

LIEU DE PERPETRATION: ZONE DE POLICE

PZ GRIMBERGEN

***ANNEXE IV: FAITS ENREGISTRES
NON CRIMINELS***



PZ GRIMBERGEN

Faits non criminels

Maladies / Décès / Disparition

	2000	2015	2016	2017	2018	2019	2020	2021	2022	2023	2024	2025
Suicide	13	7	3	10	7	4	7	1	6	2	4	
Personne malade	9	15	21	15	22	11	19	28	13	16	17	10
Décès suspect	1	6	7	5	4	6	6	9	7	4	4	5
Décès naturel	2		2		1				1	1		
Disparition (personne disparue)	41	36	48	25	35	37	26	33	59	29	59	25
Accident (sauf roulage)	2	4	4	3	4	7	1	10	8	2	3	4
Cadavre non identifié			1									
Sécurité des travailleurs (accident du travail)											1	1
Total	68	68	86	58	73	65	59	81	94	54	88	45

Appels

	2000	2015	2016	2017	2018	2019	2020	2021	2022	2023	2024	2025
Alarme	11											
Appels	4			1			2			1		
Total	15			1			2			1		

Problèmes sociaux

	2000	2015	2016	2017	2018	2019	2020	2021	2022	2023	2024	2025
Différends familiaux	23	7	7	3	2	3	3	6	5	10	6	5
Différend (pas de coups)	8	4	2	1				1	1	1		1
Affaire civile	14	1	3	3		2	2	1	1	3	4	
Protection de la jeunesse	13	5	7	1	3	1	7	13	11	9	1	2
Autres	2	23	9	2	8	9	14	1	1			1
Total	60	40	28	10	13	15	26	22	19	23	11	9

Catastrophes

	2000	2015	2016	2017	2018	2019	2020	2021	2022	2023	2024	2025
Dégâts tempête										1		



Catastrophes

	2000	2015	2016	2017	2018	2019	2020	2021	2022	2023	2024	2025
Autres	1											
Total	1									1		

Ordre public

	2000	2015	2016	2017	2018	2019	2020	2021	2022	2023	2024	2025
Troubles	3	5	3	6	9	8	11	10	4			
Autres	2	1					2					
Total	5	6	3	6	9	8	13	10	4			

Agissements suspects

	2000	2015	2016	2017	2018	2019	2020	2021	2022	2023	2024	2025
	55	1	1	1			1		3		2	
Total	55	1	1	1			1		3		2	

Objets trouvés

	2000	2015	2016	2017	2018	2019	2020	2021	2022	2023	2024	2025
	1	1		1					2			
Total	1	1		1					2			

Objets perdus

	2000	2015	2016	2017	2018	2019	2020	2021	2022	2023	2024	2025
	51	277	281	331	296	325	310	304	324	411	416	189
Total	51	277	281	331	296	325	310	304	324	411	416	189

Autres non-infractions

	2000	2015	2016	2017	2018	2019	2020	2021	2022	2023	2024	2025
Ordonnance de capture						1			1			
Non-respect des conditions			1	1			1	1	2	1	4	3
Procès-verbal d'information	27	11	10	3	10	11	1	10	5	16	14	17
Notification		94	95	119	143	136	145	188	240	225	212	75
Dégradation involontaire câbles (non-télécom)		1			1	1	1				1	3
Demande signalement surveillance électronique					1			8	23	17	42	4



Autres non-infractions

	2000	2015	2016	2017	2018	2019	2020	2021	2022	2023	2024	2025
Fonction de contrôle armes						5	1	4	17	11	12	6
Non spécifié											1	
Autres non infractions	13											
Total	40	106	106	123	155	154	149	211	288	270	286	108