

# ***STATISTIQUES POLICIERES DE CRIMINALITE***

---

*LIEU DE PERPETRATION: ZONE DE POLICE*

**POLITIEZONE K-L-M**

***2000 - 1er Semestre 2025***

*Police fédérale - DGRIDRIIBIPOL*

# ***STATISTIQUES POLICIERES DE CRIMINALITE***

---

***LIEU DE PERPETRATION: ZONE DE POLICE***

**POLITIEZONE K-L-M**

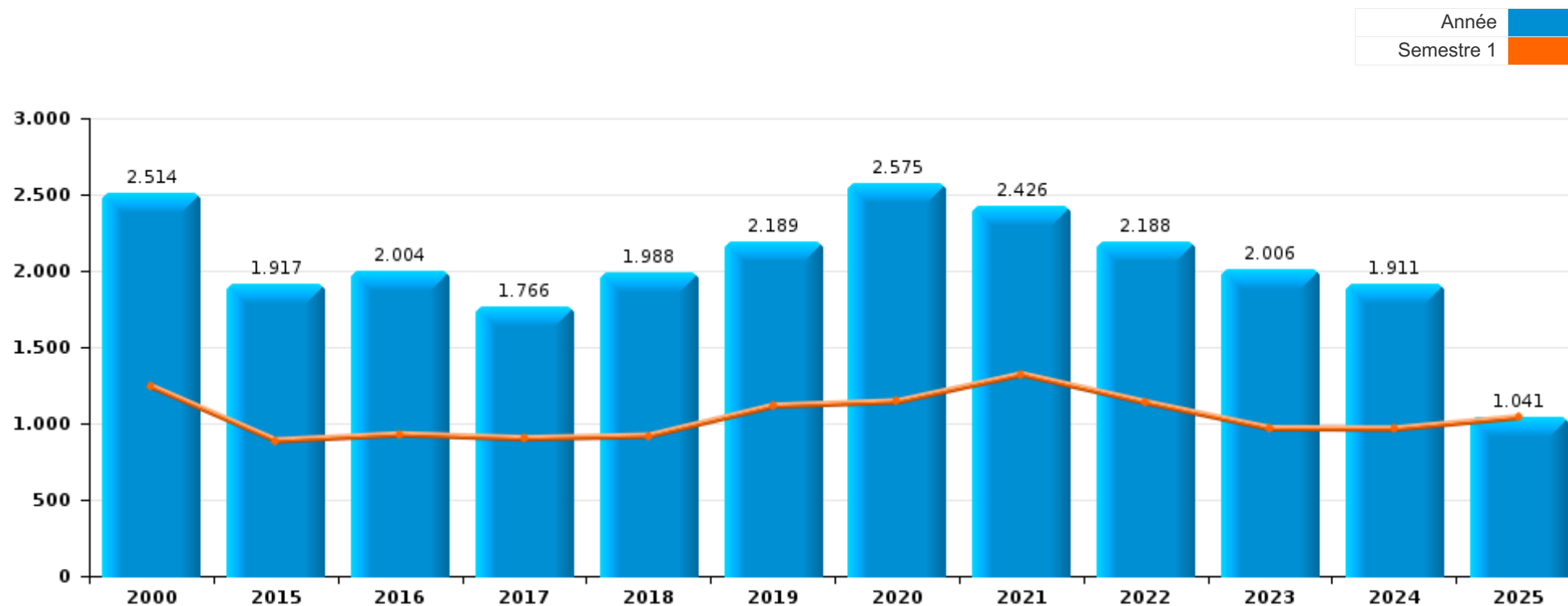
***PARTIE I : INFRACTIONS JUDICIAIRES***

## CRIMINALITE ENREGISTREE COMMISE AU NIVEAU DE LA ZONE DE POLICE



### POLITIEZONE K-L-M

	2000	2015	2016	2017	2018	2019	2020	2021	2022	2023	2024	2025
Nombre total des délits	2.514	1.917	2.004	1.766	1.988	2.189	2.575	2.426	2.188	2.006	1.911	1.041



FPF/DGR/DRI/BIPOL - Statistiques policières de criminalité (date de clôture: 31/10/2025)

Les données pour les années 2001 jusqu'à 2014 ne sont plus publiées mais restent disponibles sur demande auprès du service BIPOL.

Les données pour 2025 ne concernent que le 1er semestre.



**POLITIEZONE K-L-M**

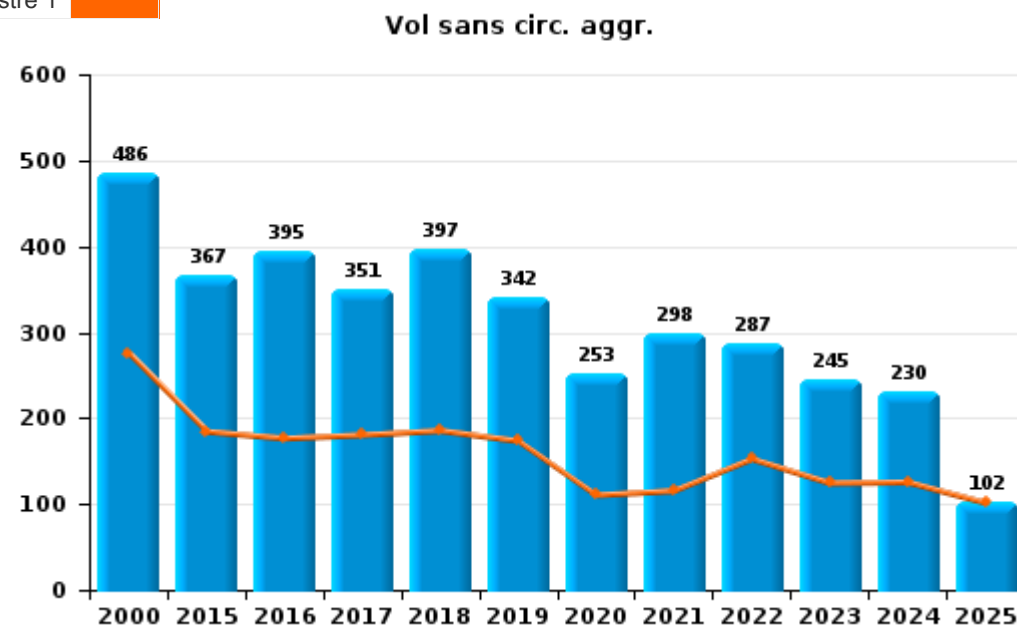
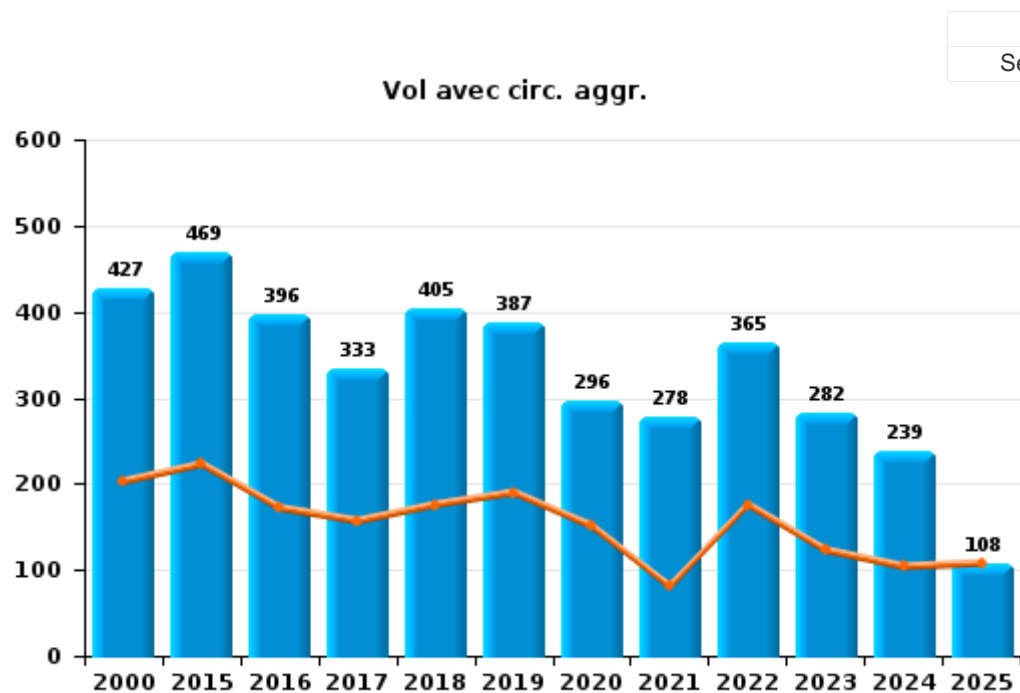
	2000	2015	2016	2017	2018	2019	2020	2021	2022	2023	2024	2025
Vol et extorsion	1.126	839	794	691	807	743	561	594	667	544	486	216
Dégradation de la propriété	390	332	179	175	187	188	188	192	182	159	145	71
Fraude	114	119	113	173	146	149	204	187	181	187	168	123
Infr. contre l'intégrité physique	123	120	174	126	147	170	155	146	156	142	170	92
Protection de la jeunesse	3	27	62	66	123	150	169	174	179	183	165	103
Criminalité informatique		21	27	33	39	85	184	170	251	225	192	127
Drogues	161	69	78	62	96	83	102	83	94	85	104	61
Santé publique	2	1					527	347			1	
Infr. contre autres valeurs morales et sentiments	61	58	70	61	67	78	77	88	77	72	61	39
Registre de population	33	80	72	52	59	105	58	63	51	63	107	39
Infr. contre la sécurité publique	99	43	52	58	51	67	66	71	57	39	52	36
Infr. contre la famille	69	23	37	39	34	53	38	40	43	39	16	24
Législation sur les étrangers	15	19	20	30	63	83	33	36	36	45	40	19
Infr. contre la foi publique	20	26	99	37	25	28	20	29	49	49	32	15
Environnement	122	37	31	27	17	30	24	32	37	30	29	11
Infr. contre les moeurs	20	31	64	56	35	39	31	34	26	27	51	13
Armes et explosifs	25	22	47	17	18	48	33	35	26	22	12	8
Ivresse et alcool	6	10	17	10	19	30	34	41	25	29	30	18
Autres lois spéciales	17	13	28	15	14	15	28	23	16	35	26	10
Infr. contre l'autorité publique	23	4	8	9	12	14	19	11	6	14	8	6
Protection de la personne	14	3	6	9	1	8	10	12	11	4	2	
Protection des revenus publics	2	3	5	12	12	7	3		1	1		
Code pénal social	3	4	4	3	4	4	2	1	2	3	7	2
Infr. contre la liberté individuelle	3	4	5	2	4	2	3	3	4	1	3	
Carte d'identité	8					1	2	11	6	2		3
Contravention Code pénal	30	1	1		1							
Travail	16	3	1		2	1	1	1		1	2	1
Infr. relative au statut juridique de l'enfant	3	1	2	1	2	6	1		3	1	1	4
Hormones et dopage	1		2			1	1	1				
Législation économique	1		2			1	1				1	
Pratiques commerciales	2									3		
Infr. contre la Sécurité de l'Etat		1	1	1						1		
Loi du football		3						1				
Exercice illégal de l'autorité publique				1	1				1			
Traite des êtres humains			2		1							
Législation sur les élections	2											
Marchand de sommeil					1							
Provocation crime ou délits									1			
Sécurité privée			1									
<b>Sous-total</b>	<b>2.514</b>	<b>1.917</b>	<b>2.004</b>	<b>1.766</b>	<b>1.988</b>	<b>2.189</b>	<b>2.575</b>	<b>2.426</b>	<b>2.188</b>	<b>2.006</b>	<b>1.911</b>	<b>1.041</b>
<b>Contravention règlement policier local</b>		7				3	1	1	1			
<b>Sous-total</b>		7				3	1	1	1			
<b>Total</b>	<b>2.514</b>	<b>1.924</b>	<b>2.004</b>	<b>1.766</b>	<b>1.988</b>	<b>2.192</b>	<b>2.576</b>	<b>2.427</b>	<b>2.189</b>	<b>2.006</b>	<b>1.911</b>	<b>1.041</b>



I.1. Catégorie des infractions : Vol et extorsion (top 5 des infractions au niveau national 2024)

**POLITIEZONE K-L-M**

	2000	2015	2016	2017	2018	2019	2020	2021	2022	2023	2024	2025
<b>Vol avec circ. aggr.</b>	427	469	396	333	405	387	296	278	365	282	239	108
<b>Vol sans circ. aggr.</b>	486	367	395	351	397	342	253	298	287	245	230	102
<b>Vol non spécifié</b>	207			2			4					
<b>Extorsion</b>	5	3	3	5	5	14	8	18	15	17	17	6
<b>Autres</b>	1											
<b>Total</b>	<b>1.126</b>	<b>839</b>	<b>794</b>	<b>691</b>	<b>807</b>	<b>743</b>	<b>561</b>	<b>594</b>	<b>667</b>	<b>544</b>	<b>486</b>	<b>216</b>



FPF/DGR/DRI/BIPOL - Statistiques policières de criminalité (date de clôture: 31/10/2025)  
 Les données pour les années 2001 jusqu'à 2014 ne sont plus publiées mais restent disponibles sur demande auprès du service BIPOL.  
 Les données pour 2025 ne concernent que le 1er semestre.



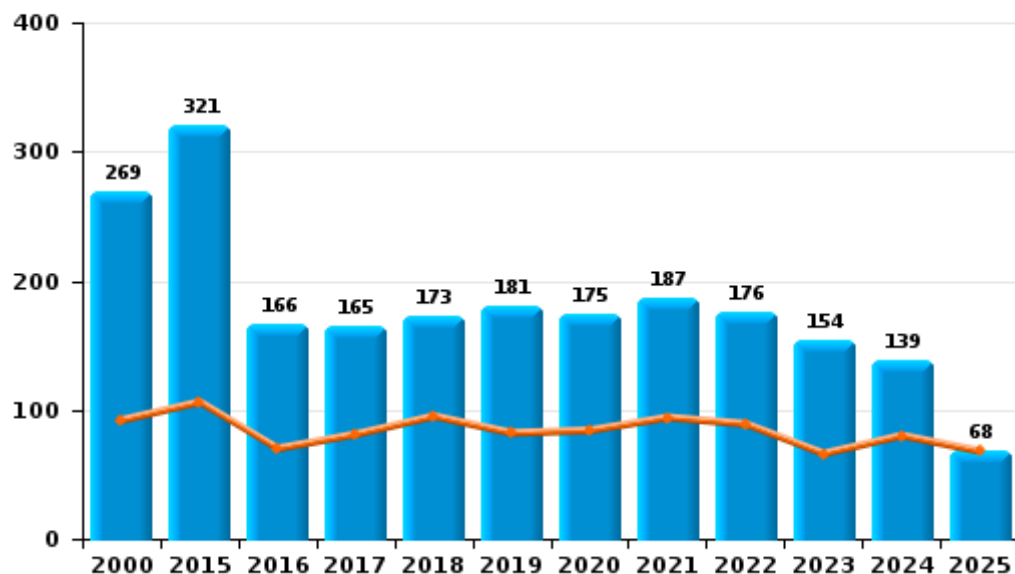
I.2. Catégorie des infractions : Dégradation de la propriété (top 5 des infractions au niveau national 2024)

POLITIEZONE K-L-M

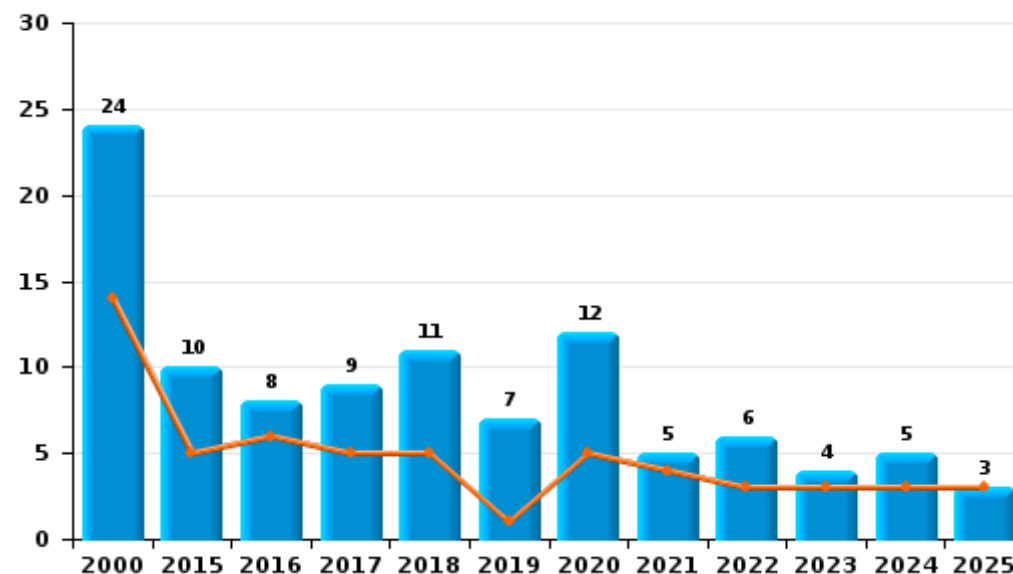
	2000	2015	2016	2017	2018	2019	2020	2021	2022	2023	2024	2025
Vandalisme	269	321	166	165	173	181	175	187	176	154	139	68
Destruction, dénaturation, dégradation	97	1	5	1	3					1	1	
Incendie involontaire	14	7	6	8	9	3	7	3	5	3	2	2
Incendie volontaire	10	3	2	1	2	4	5	2	1	1	3	1
Destruction par explosion volontaire							1					
<b>Total</b>	<b>390</b>	<b>332</b>	<b>179</b>	<b>175</b>	<b>187</b>	<b>188</b>	<b>188</b>	<b>192</b>	<b>182</b>	<b>159</b>	<b>145</b>	<b>71</b>

Année	
Semestre 1	

Vandalisme



Incendie



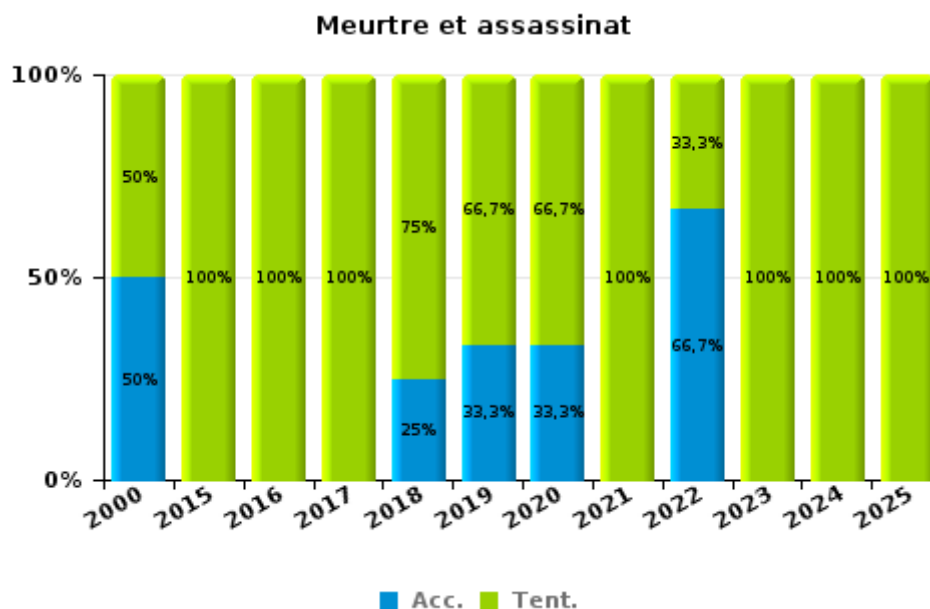
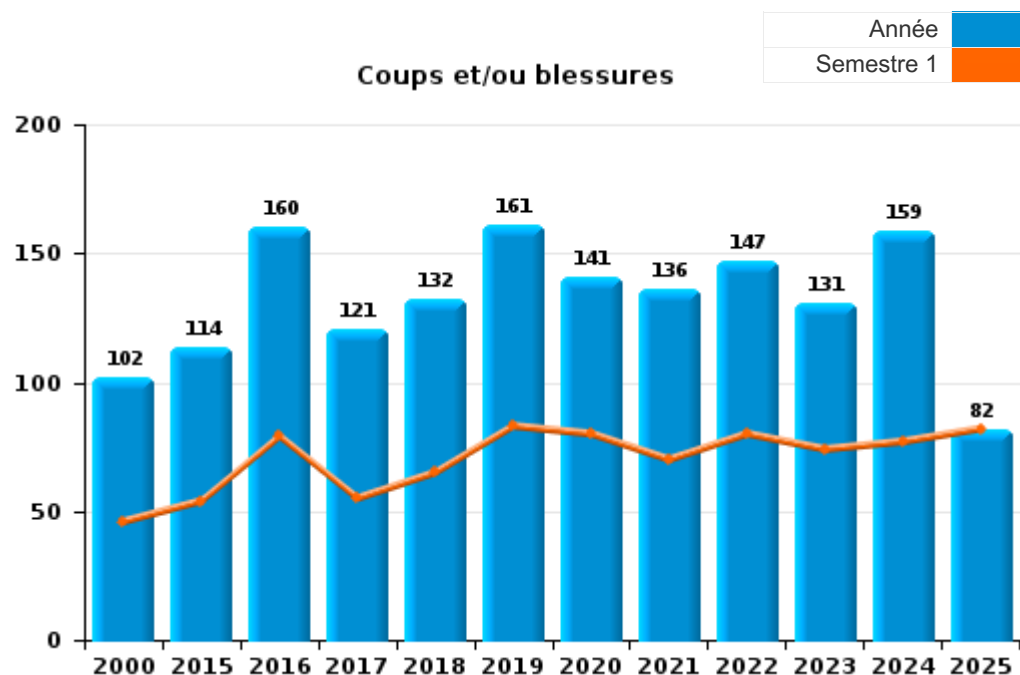
FPF/DGR/DRI/BIPOL - Statistiques policières de criminalité (date de clôture: 31/10/2025)  
 Les données pour les années 2001 jusqu'à 2014 ne sont plus publiées mais restent disponibles sur demande auprès du service BIPOL.  
 Les données pour 2025 ne concernent que le 1er semestre.



I.3. Catégorie des infractions : Infr. contre l'intégrité physique (top 5 des infractions au niveau national 2024)

POLITIEZONE K-L-M

	2000	2015	2016	2017	2018	2019	2020	2021	2022	2023	2024	2025
Coups et/ou blessures	102	114	160	121	132	161	141	136	147	131	159	82
Autres	19	5	12	4	11	6	11	8	6	10	9	8
Meurtre et assassinat	2	1	2	1	4	3	3	2	3	1	2	2
<b>Total</b>	<b>123</b>	<b>120</b>	<b>174</b>	<b>126</b>	<b>147</b>	<b>170</b>	<b>155</b>	<b>146</b>	<b>156</b>	<b>142</b>	<b>170</b>	<b>92</b>



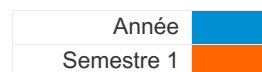
FPF/DGR/DRI/BIPOL - Statistiques policières de criminalité (date de clôture: 31/10/2025)  
 Les données pour les années 2001 jusqu'à 2014 ne sont plus publiées mais restent disponibles sur demande auprès du service BIPOL.  
 Les données pour 2025 ne concernent que le 1er semestre.



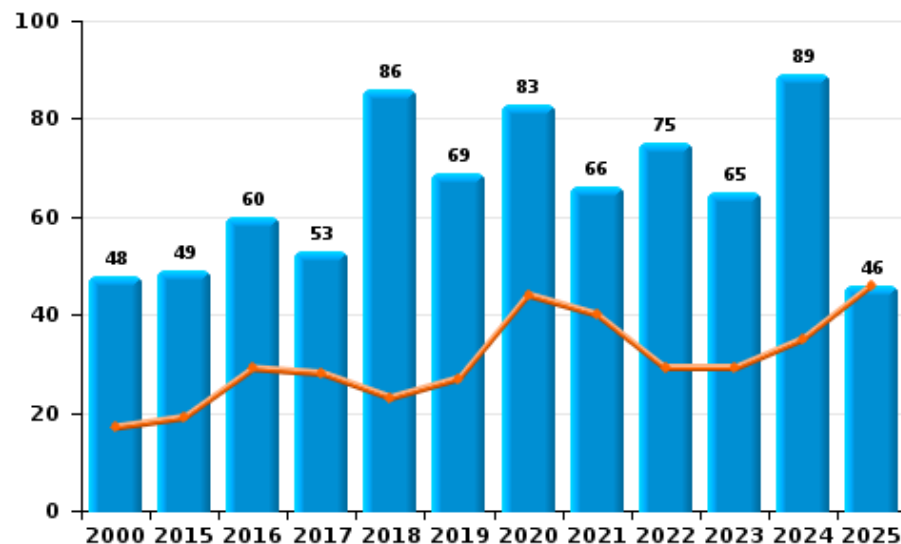
I.4. Catégorie des infractions : Drogues (top 5 des infractions au niveau national 2024)

POLITIEZONE K-L-M

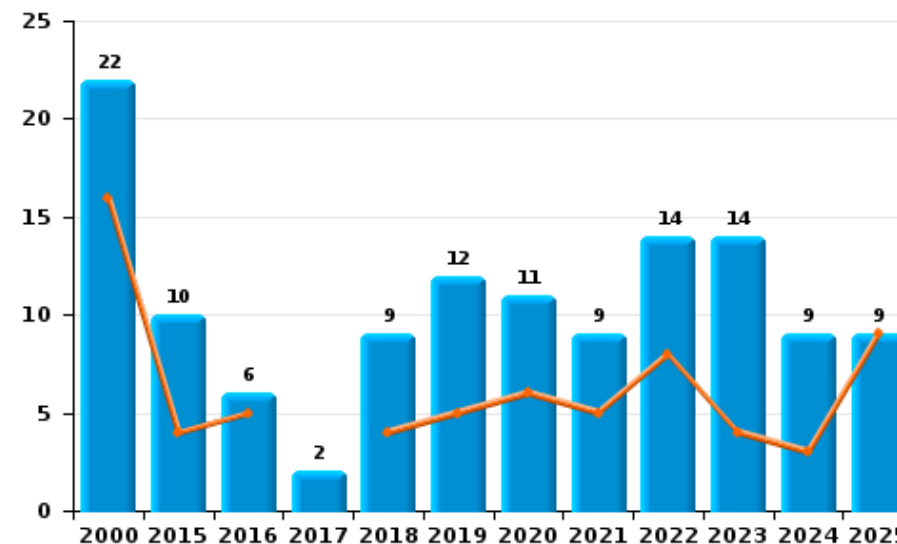
	2000	2015	2016	2017	2018	2019	2020	2021	2022	2023	2024	2025
Détention	48	49	60	53	86	69	83	66	75	65	89	46
Commerce	22	10	6	2	9	12	11	9	14	14	9	9
Usage	79		2				3			3	3	1
Importation et exportation	10	4	4		1	1	1	1	3	1		3
Fabrication		3	5	6			4	7	2		1	
Autres	2	3	1	1		1				2	1	1
Protoxyde d'azote (gaz hilarant)											1	1
<b>Total</b>	<b>161</b>	<b>69</b>	<b>78</b>	<b>62</b>	<b>96</b>	<b>83</b>	<b>102</b>	<b>83</b>	<b>94</b>	<b>85</b>	<b>104</b>	<b>61</b>



Détention



Commerce





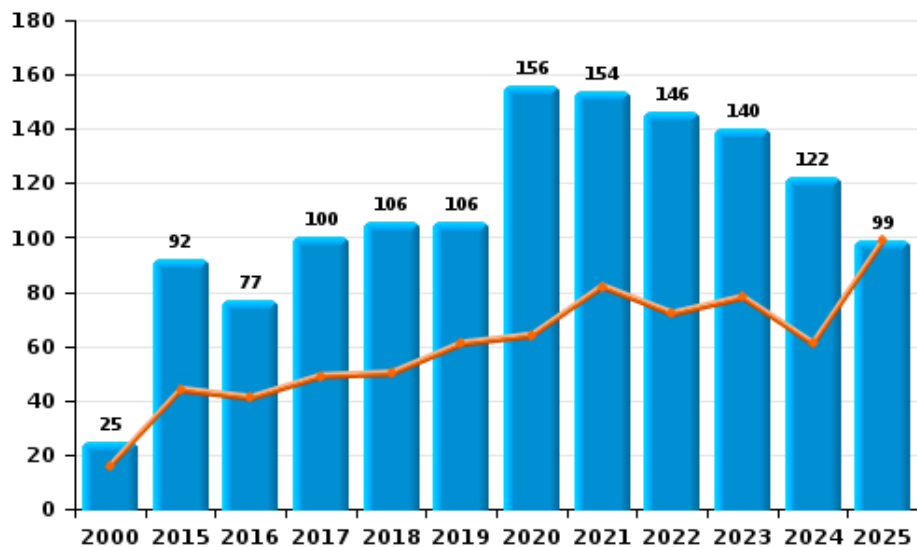
I.5. Catégorie des infractions : Fraude (top 5 des infractions au niveau national 2024)

POLITIEZONE K-L-M

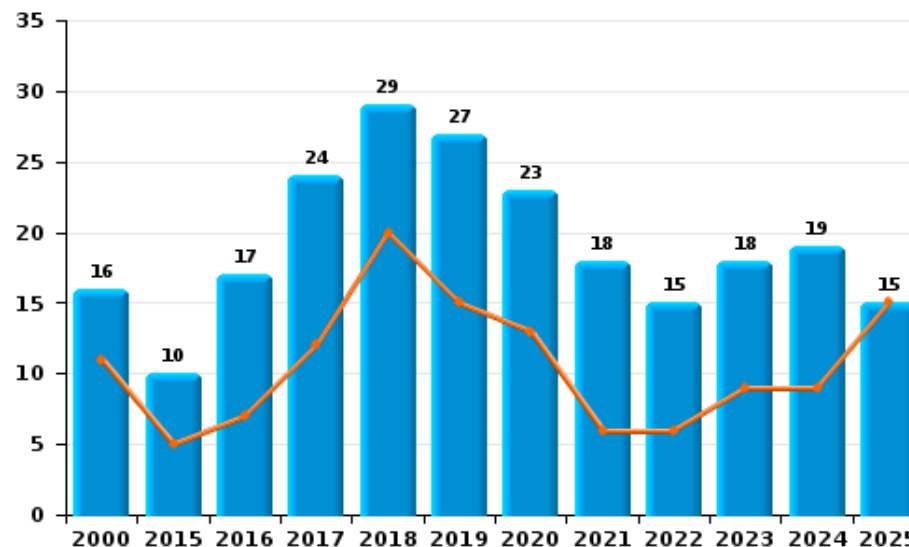
	2000	2015	2016	2017	2018	2019	2020	2021	2022	2023	2024	2025
Abus de confiance et infr. apparentées	16	10	17	24	29	27	23	18	15	18	19	15
Détournement et destruction frauduleuse	37	5	7	6	5	5	9	2	6	9	6	2
Escroquerie	25	92	77	100	106	106	156	154	146	140	122	99
Fraudes: Autres	11	7	4	1	3	4	6	9	9	15	18	6
Grivèlerie	18	4	3	1	1	6	3	3	1	2		
Infr. liées à l'insolvabilité		1	2				2				1	
Recel	7		3	41	2	1	5	1	4	3	2	1
<b>Total</b>	<b>114</b>	<b>119</b>	<b>113</b>	<b>173</b>	<b>146</b>	<b>149</b>	<b>204</b>	<b>187</b>	<b>181</b>	<b>187</b>	<b>168</b>	<b>123</b>



Escroquerie



Abus de confiance et infr. apparentée



# ***STATISTIQUES POLICIERES DE CRIMINALITE***

---

***LIEU DE PERPETRATION: ZONE DE POLICE***

**POLITIEZONE K-L-M**

***PARTIE II : FIGURES CRIMINELLES / PHENOMENES***



**POLITIEZONE K-L-M**

**FC Vol moyen de transport**

	2000	2015	2016	2017	2018	2019	2020	2021	2022	2023	2024	2025
<b>Vol de voiture</b>	83	17	18	16	24	13	24	12	7	10	7	3
<b>Vol de moto</b>	6	2	2	2	2	2	1	2	1	2	2	
<b>Carjacking</b>	9	1			1	3	1	1				
<b>Homejacking</b>	7		1									
<b>Vol dans les garages</b>	2	3	4		4		1	1	1		1	
<b>Vol de vélomoteur</b>	30	3	7	4	1	6	4	3	3	5		
<b>Vol de vélo</b>	125	112	148	116	163	151	69	72	96	79	68	20

**FC Cambriolage**

	2000	2015	2016	2017	2018	2019	2020	2021	2022	2023	2024	2025
<b>Cambriolage dans habitation</b>	307	255	230	153	186	188	155	134	220	164	146	63
<b>Cambriolage ds entreprise ou commerce</b>	70	44	31	18	41	30	17	27	24	13	9	8
<b>Cambriolage ds service public ou bâtiment administ</b>	17	18	15	10	11	7	8	4	14	6	5	2
<b>Vol au bélier</b>	1	1							1			
<b>Cambriolage dans bâtiment (total)</b>	393	317	276	181	238	225	180	163	258	183	160	73



**FC Vol autre**

	2000	2015	2016	2017	2018	2019	2020	2021	2022	2023	2024	2025
Vol à main armée	27	7		5	2	2	3	3	5	6	4	1
Vol avec violence sans arme	18	7	15	10	17	22	14	25	28	21	19	9
Vol dans ou sur un véhicule	182	138	96	128	95	105	70	90	66	65	55	24
Sacjacking dans une voiture								1	1			
Vol d'armes et explosifs	5	6	4	4	5	2	3	3	4	1	1	
Steaming					1							
Arrachage de sac à main	1	1		1		1						
Vol à l'arraché	8	1	2	1	11	6	11	7	5	2	2	4
Vol à la tire	16	18	15	12	20	11	11	3	12	10	3	4
Vol à l'étalage	9	39	41	50	53	36	49	85	87	53	55	25
Vol par ruse	12	4	2	1	4	7	13	11	12	16	1	2
Vol de métaux		3	7	4	2	8	6	2	2	5	3	1
Vol sur les chantiers	4	7	17	16	17	20	21	10	7	16	7	5
Home-invasion		1		2	1		1	1				
Vol d'animaux	5	2		1	2	1	1	1			3	1
Vol de cargaison		3			1	2				1		

**Criminalité ICT**

	2000	2015	2016	2017	2018	2019	2020	2021	2022	2023	2024	2025
Fraude de cartes de paiements	2	6	11	15	7	21	10	19	24	30	21	4
Phishing			1		3	3	97	105	84	78	76	47
Ransomware					1	1			1	3	2	
Shouldersurfing					1	7		2	1	3		
Skimming		1		1			1		1	3	1	



**FC Autre**

	2000	2015	2016	2017	2018	2019	2020	2021	2022	2023	2024	2025
Violence contre les métiers d'intérêt général	1	1	3	3		6	5	2	2	8	7	5
Viol collectif									1			
Graffiti	1	6	4	1	2	5	6	3	15	9	6	
Dégradation de voiture	25	218	81	67	82	81	86	96	78	72	64	23
Rixe au couteau		1	2		2	1	3	2	3	1	1	2

**PH Violence intrafamiliale (VIF)**

	2000	2015	2016	2017	2018	2019	2020	2021	2022	2023	2024	2025
VIF: physique, dans le couple	8	35	54	44	57	65	56	51	51	44	47	28
VIF: physique, envers des descendants	1	7	13	5	7	6	6	4	13	7	17	2
VIF: physique, envers d'autres membres	24	6	11	9	10	16	7	8	6	5	10	6
VIF: sexuelle, dans le couple		1	7							1		
VIF: sexuelle, envers des descendants	1	2	1	3				2				
VIF: sexuelle, envers d'autres membres										1		
VIF: psychique, dans le couple	55	18	42	41	35	54	41	45	52	43	19	29
VIF: psychique, envers des descendants					4		1	1	2	1		1
VIF: psychique, envers d'autres membres			1	8	2		1	1				
VIF: économique, dans le couple		2	3				3	2		1	1	
VIF: économique, envers des descendants	5											
VIF: économique, envers d'autres membres	18	8	5	3	5	8	2	4	2	3	2	1



PH Hormones et dopage

	2000	2015	2016	2017	2018	2019	2020	2021	2022	2023	2024	2025
Dopage humain			2			1	1	1				
Engraissement illégal	1				1				1		1	

PH Drogues

	2000	2015	2016	2017	2018	2019	2020	2021	2022	2023	2024	2025
Vente de cocaïne		4	1		1	4		2	3	2	2	3
Import-export de cocaïne										1		
Production de drogues synthétiques							1					
Vente de drogues synthétiques	1	2	1						2		3	3
Production de cannabis (culture)			2	2			2	6	1			

PH Trafic d'armes

	2000	2015	2016	2017	2018	2019	2020	2021	2022	2023	2024	2025
Commerce et production d'arme à feu et mun.			1					1				
Commerce et production d'arme non à feu			1									1

PH Traite des êtres humains

	2000	2015	2016	2017	2018	2019	2020	2021	2022	2023	2024	2025
TEH - exploitation économique			1		1							
TEH - exploitation sexuelle		1	1				2		1	2	4	



**PH Violence dans l'espace public**

	2000	2015	2016	2017	2018	2019	2020	2021	2022	2023	2024	2025
Violence physique (transport public)	1	1	3	1	1	2	4	1	4	6	3	1
Violence physique (voie publique)	33	27	38	25	30	34	36	36	37	30	44	21
Violence physique (autre endroit public)	2	1	1	1	2	7	1	3	1	3	1	
Violence physique (endroit accessible au public)	24	27	23	19	19	16	12	20	21	22	17	13
Violence sexuelle (transport public)	1			1	1	1			3			
Violence sexuelle (voie publique)	6	1	2	6	6	5	1	3	1	7	2	1
Violence sexuelle (autre endroit public)	4	1	1			1			1	1	2	
Violence sexuelle (endroit accessible au public)	1	2	6	2	4	6	1	4	5	2	4	1
Violence psychique (transport public)	1	1	1	1	2	1	4	2		2	3	1
Violence psychique (voie publique)	36	15	17	13	17	31	31	36	36	34	27	28
Violence psychique (autre endroit public)	6	1	3	2	2	6	3	2	2	2		
Violence psychique (endroit accessible au public)	17	9	13	13	9	16	16	25	15	16	14	3
Vol à main armée (voie publique)	8	2		1	1	1	1	2	1	1	2	1
Vol à main armée (autre endroit public)	1											
Vol à main armée (endroit accessible au public)	7	3		2	1				3	3	1	
Vol avec violence sans arme (transport public)			1									
Vol avec violence sans arme (voie publique)	7	2	5	2	11	6	2	3	4	1	3	3
Vol avec violence sans arme (autre endroit public)					1			1	1			
Vol avec violence sans arme (endr. acces. au pub.)	8	1		1	1	3	5	1	5	3	1	



**PH Autre**

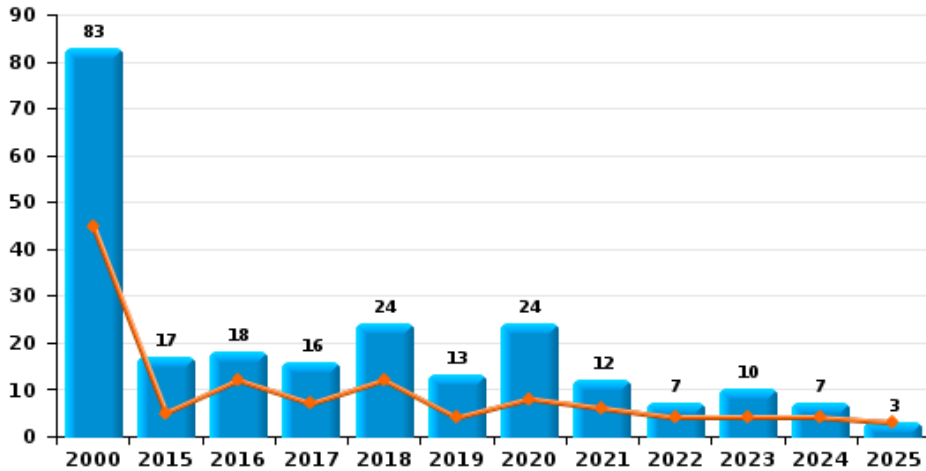
	2000	2015	2016	2017	2018	2019	2020	2021	2022	2023	2024	2025
<b>Faux policiers</b>					1					2		
<b>Terrorisme, extrémisme et radicalisme</b>			1	1			1		1	1	1	1
<b>Cyberharcèlement</b>	7	22	13	10	12	18	36	39	33	37	30	8
<b>Fraude à l'identité</b>	4	12	10	14	10	10	25	30	41	28	20	16



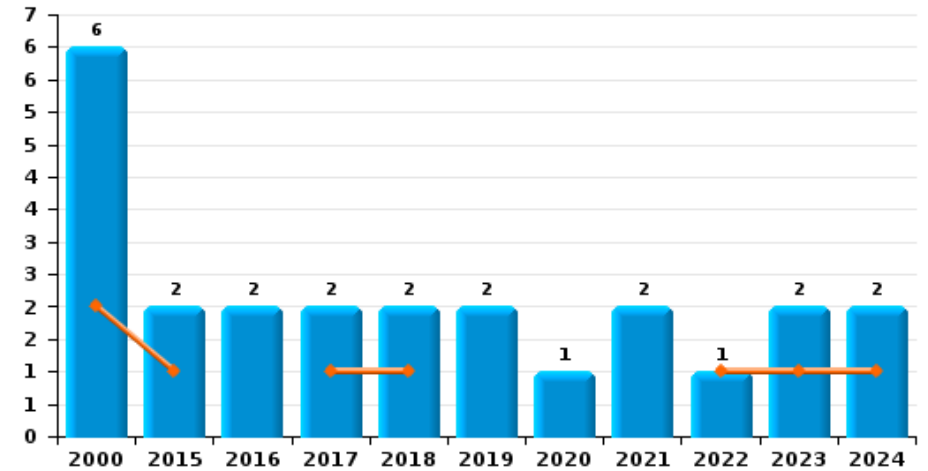
**POLITIEZONE K-L-M**

Année	<span style="color: blue;">■</span>
Semestre 1	<span style="color: orange;">■</span>

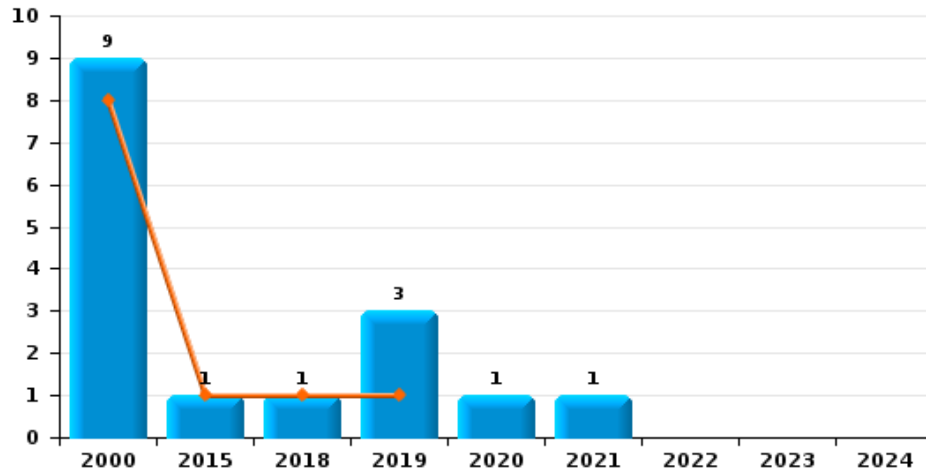
**Vol de voiture**



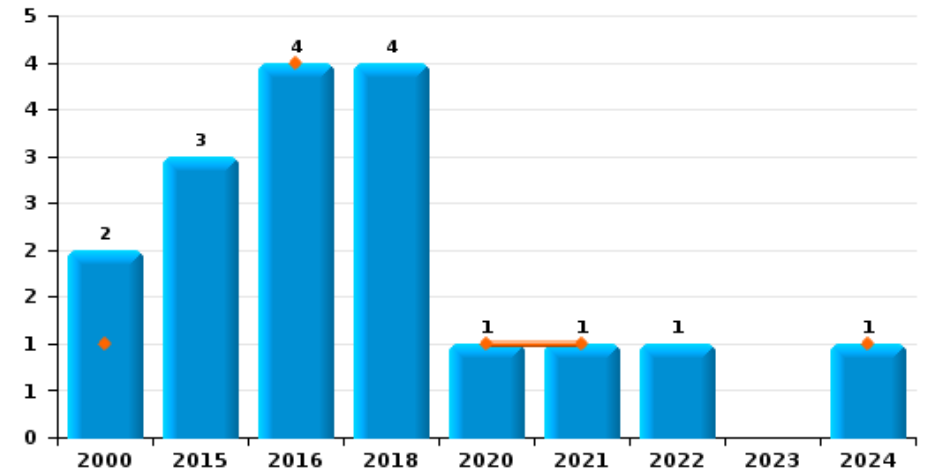
**Vol de moto**



**Carjacking**



**Vol dans les garages**

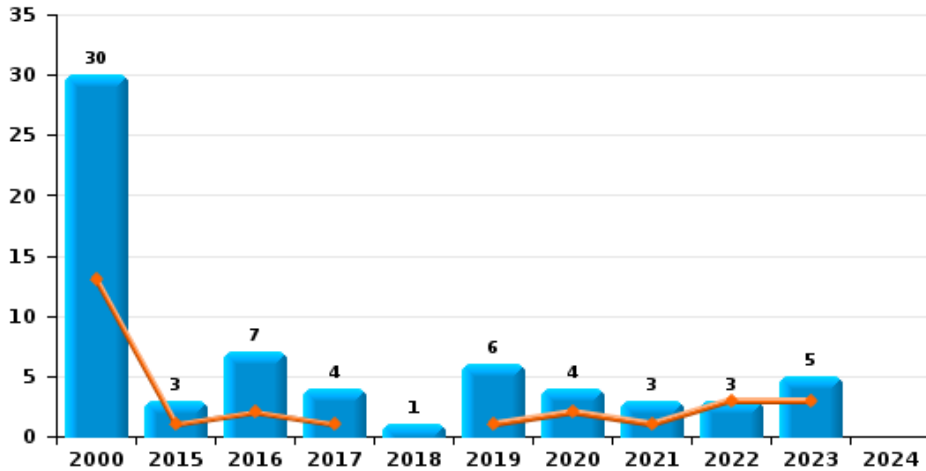




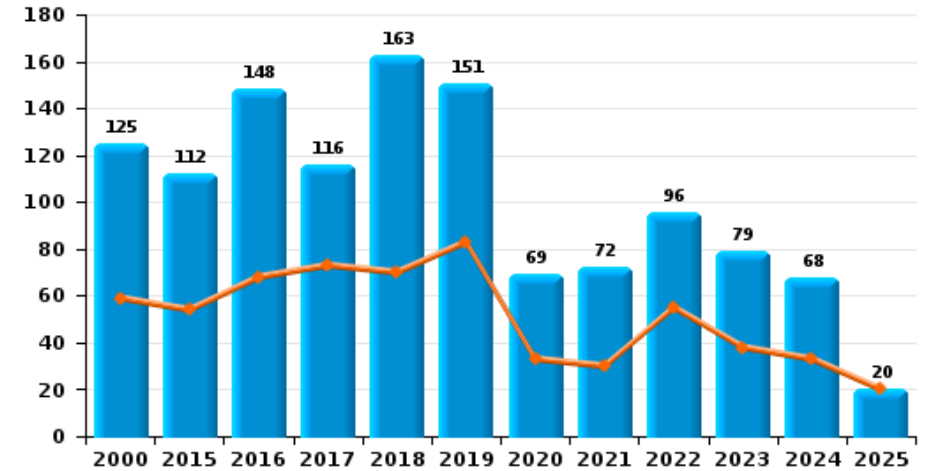
**POLITIEZONE K-L-M**

Année	<span style="color: blue;">■</span>
Semestre 1	<span style="color: orange;">■</span>

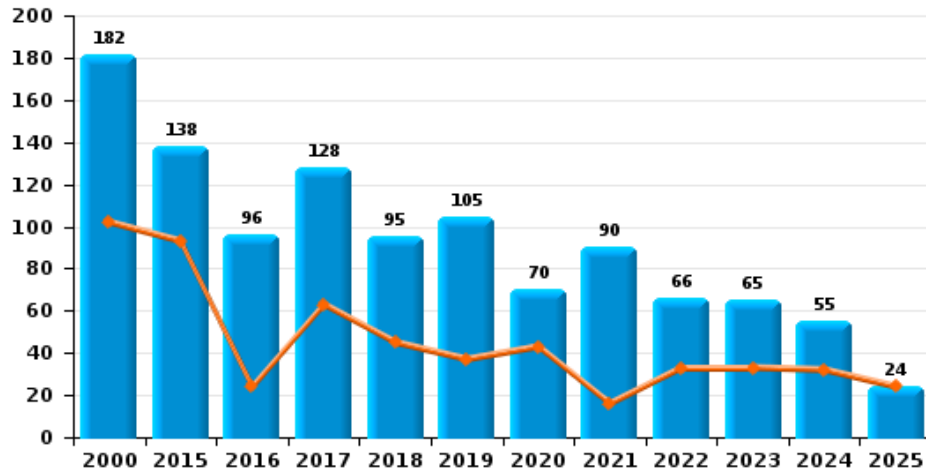
**Vol de vélomoteur**



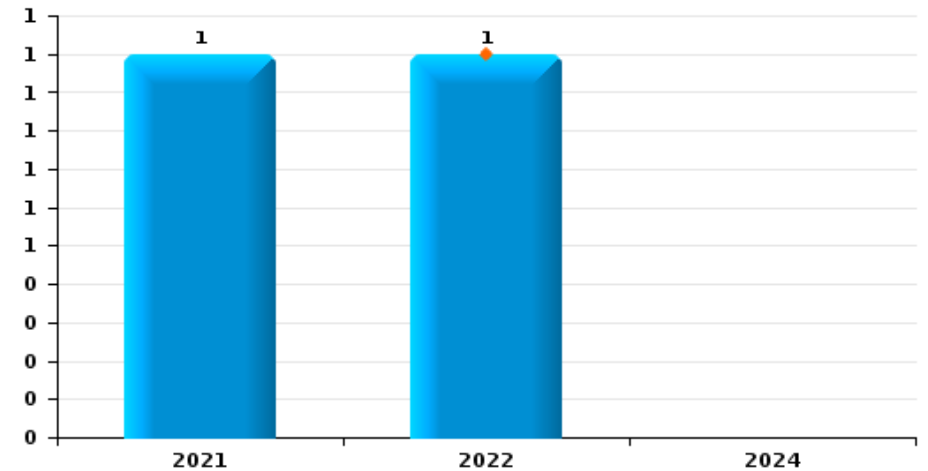
**Vol de vélo**



**Vol dans ou sur un véhicule**

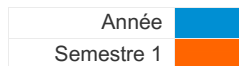


**Sacjacking dans une voiture**

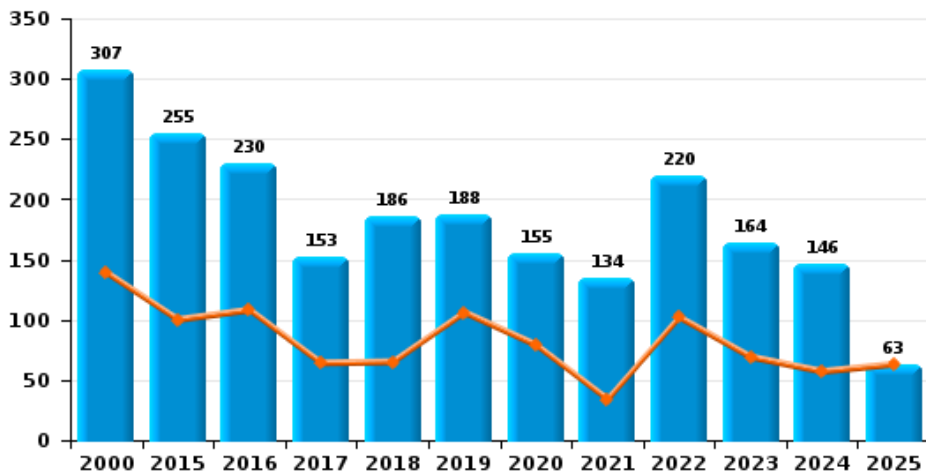




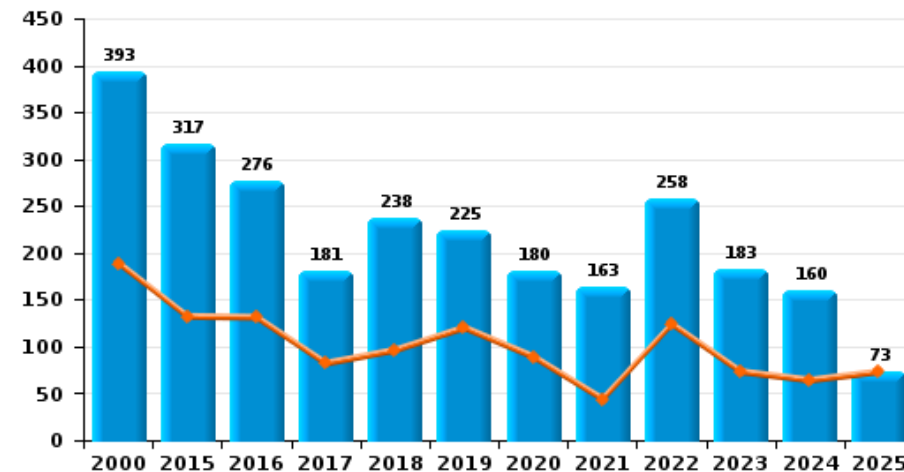
**POLITIEZONE K-L-M**



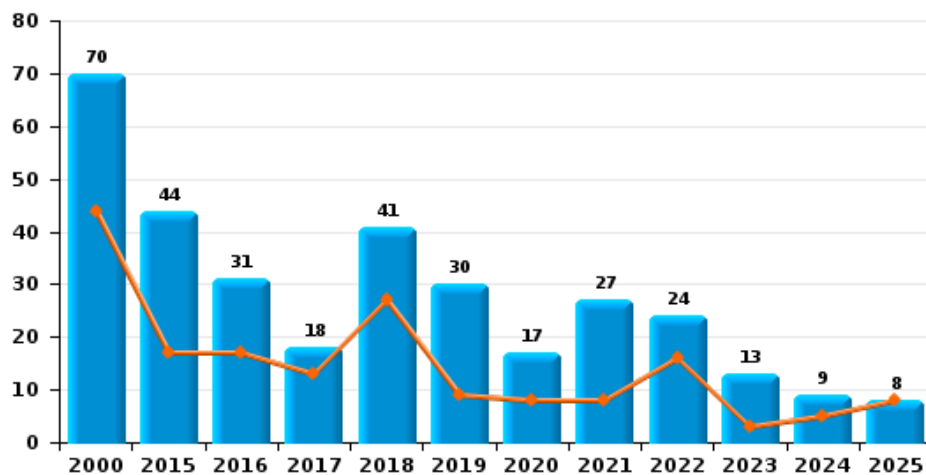
**Cambriolage dans habitation**



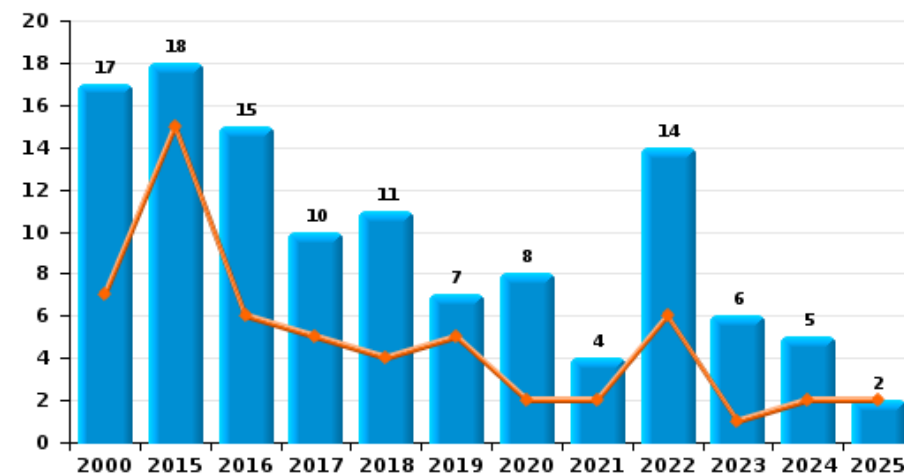
**Cambriolage dans bâtiment (total)**



**Cambriolage ds entreprise ou commerce**



**Cambriolage ds service public ou bâtiment administ**

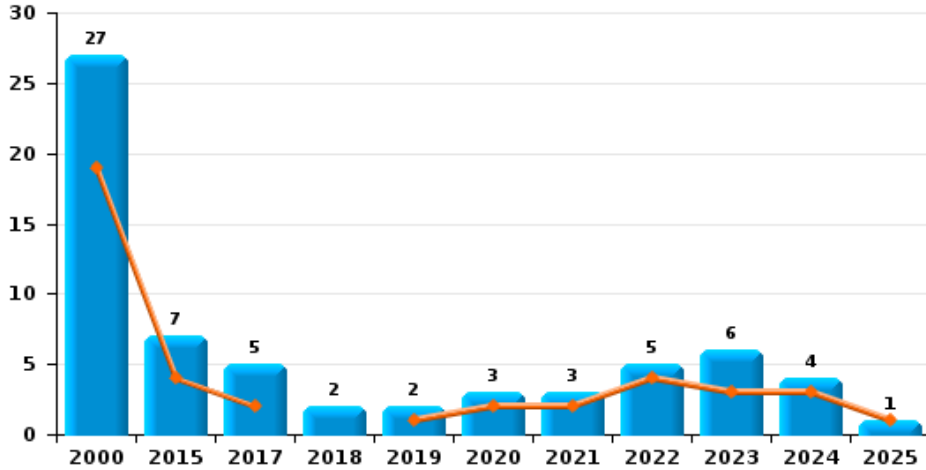




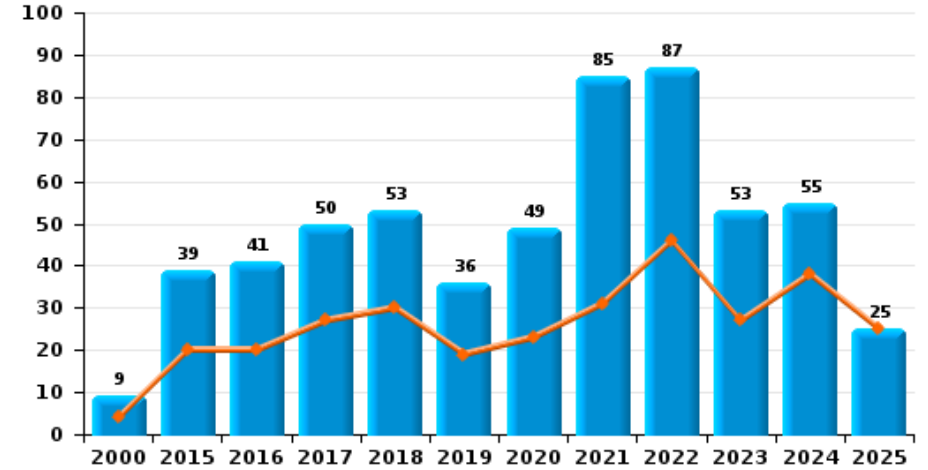
**POLITIEZONE K-L-M**

Année ■  
Semestre 1 ■

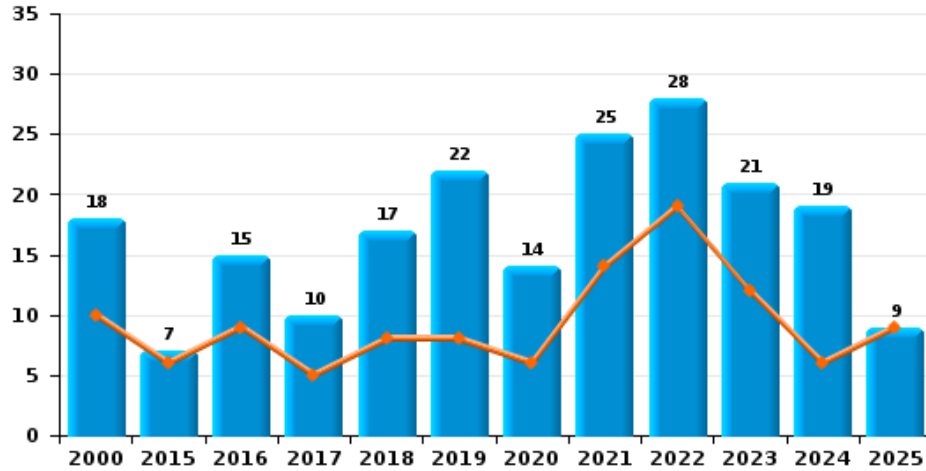
**Vol à main armée**



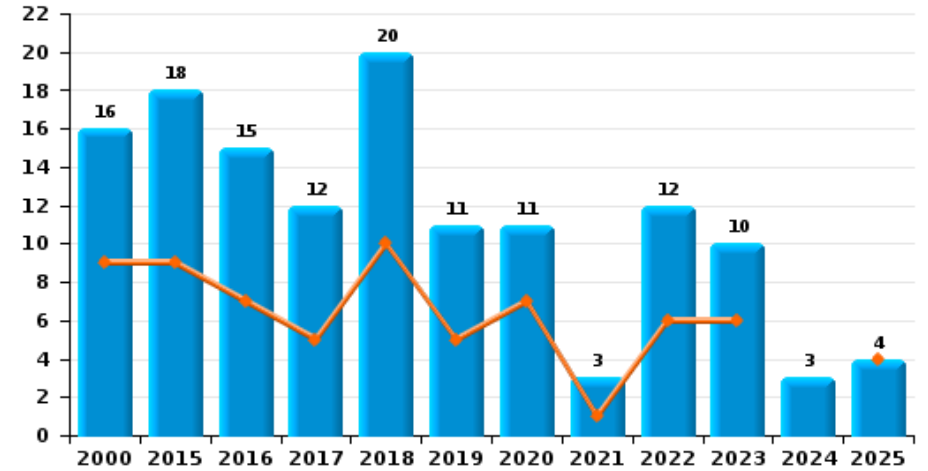
**Vol à l'étalage**



**Vol avec violence sans arme**



**Vol à la tire**

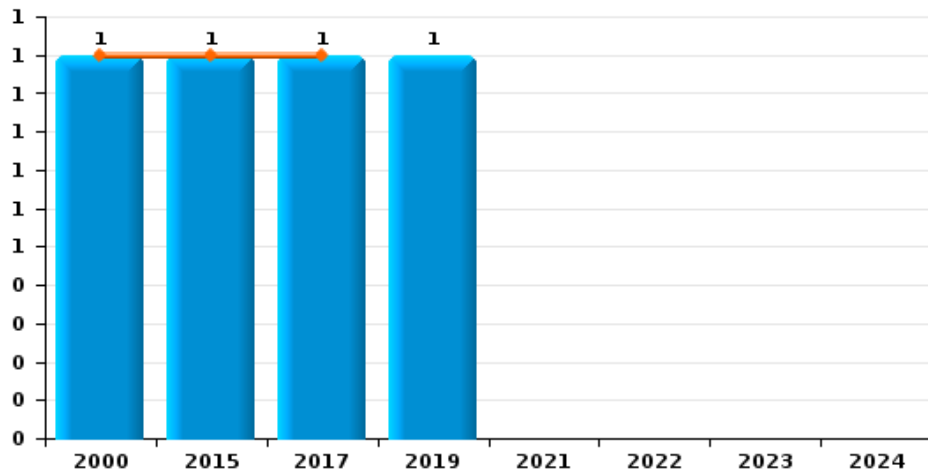




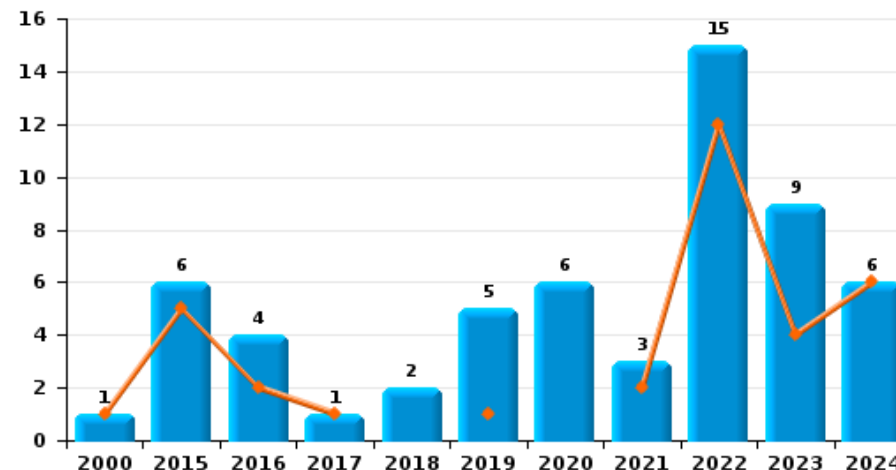
**POLITIEZONE K-L-M**

Année ■  
Semestre 1 ■

**Arrachage de sac à main**



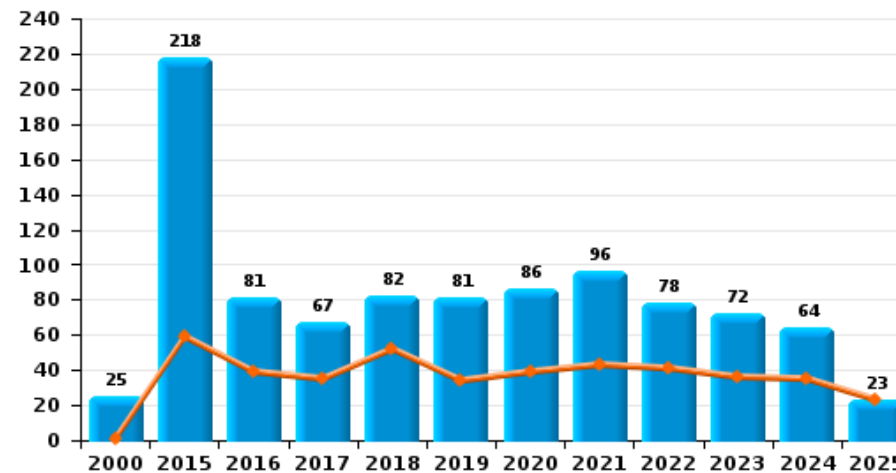
**Graffiti**



**Vol à l'arraché**



**Dégradation de voiture**





**POLITIEZONE K-L-M**

**FC Vol moyen de transport**

		2000	2015	2016	2017	2018	2019	2020	2021	2022	2023	2024	2025
<b>Vol de voiture</b>	Trim 1	23	3	6	2	5	2	4	1	1		2	3
	Trim 2	22	2	6	5	7	2	4	5	3	4	2	
	Trim 3	13	8	3	4	6	1	13	4	1	5		
	Trim 4	25	4	3	5	6	8	3	2	2	1	3	
	<b>Total</b>	<b>83</b>	<b>17</b>	<b>18</b>	<b>16</b>	<b>24</b>	<b>13</b>	<b>24</b>	<b>12</b>	<b>7</b>	<b>10</b>	<b>7</b>	<b>3</b>
<b>Vol de moto</b>	Trim 1	1			1					1			
	Trim 2	1	1			1					1	1	
	Trim 3	4	1	1	1			1				1	
	Trim 4			1			2		2		1		
	<b>Total</b>	<b>6</b>	<b>2</b>	<b>2</b>	<b>2</b>	<b>2</b>	<b>2</b>	<b>1</b>	<b>2</b>	<b>1</b>	<b>2</b>	<b>2</b>	
<b>Carjacking</b>	Trim 1	1				1	1						
	Trim 2	7	1										
	Trim 3	1						1					
	Trim 4						2		1				
	<b>Total</b>	<b>9</b>	<b>1</b>			<b>1</b>	<b>3</b>	<b>1</b>	<b>1</b>				
<b>Homejacking</b>	Trim 1	3		1									
	Trim 2	3											
	Trim 3	1											
	Trim 4												
	<b>Total</b>	<b>7</b>		<b>1</b>									
<b>Vol dans les garages</b>	Trim 1	1		2				1					
	Trim 2			2					1			1	
	Trim 3		2			3							
	Trim 4	1	1			1				1			
	<b>Total</b>	<b>2</b>	<b>3</b>	<b>4</b>		<b>4</b>		<b>1</b>	<b>1</b>	<b>1</b>		<b>1</b>	



FC Vol moyen de transport

		2000	2015	2016	2017	2018	2019	2020	2021	2022	2023	2024	2025
Vol de vélomoteur	Trim 1	6		1			1	2		1	1		
	Trim 2	7	1	1	1				1	2	2		
	Trim 3	5	1	3	2		2	2	1				
	Trim 4	12	1	2	1	1	3		1		2		
	<b>Total</b>	<b>30</b>	<b>3</b>	<b>7</b>	<b>4</b>	<b>1</b>	<b>6</b>	<b>4</b>	<b>3</b>	<b>3</b>	<b>5</b>		
Vol de vélo	Trim 1	23	17	35	31	38	40	21	12	31	17	17	8
	Trim 2	36	37	33	42	32	43	12	18	24	21	16	12
	Trim 3	34	17	30	20	45	31	21	17	26	23	18	
	Trim 4	32	41	50	23	48	37	15	25	15	18	17	
	<b>Total</b>	<b>125</b>	<b>112</b>	<b>148</b>	<b>116</b>	<b>163</b>	<b>151</b>	<b>69</b>	<b>72</b>	<b>96</b>	<b>79</b>	<b>68</b>	<b>20</b>



FC Cambriolage

		2000	2015	2016	2017	2018	2019	2020	2021	2022	2023	2024	2025
Cambriolage dans habitation	Trim 1	73	49	73	51	40	74	55	15	61	50	40	33
	Trim 2	66	51	35	13	25	32	24	19	41	19	17	30
	Trim 3	51	48	41	28	37	25	36	46	38	29	48	
	Trim 4	117	107	81	61	84	57	40	54	80	66	41	
	<b>Total</b>	<b>307</b>	<b>255</b>	<b>230</b>	<b>153</b>	<b>186</b>	<b>188</b>	<b>155</b>	<b>134</b>	<b>220</b>	<b>164</b>	<b>146</b>	<b>63</b>
Cambriolage ds entreprise ou commerce	Trim 1	19	13	10	6	12	4	7	3	8	1	3	5
	Trim 2	25	4	7	7	15	5	1	5	8	2	2	3
	Trim 3	18	5	4	1	5	8	5	6	4	3	3	
	Trim 4	8	22	10	4	9	13	4	13	4	7	1	
	<b>Total</b>	<b>70</b>	<b>44</b>	<b>31</b>	<b>18</b>	<b>41</b>	<b>30</b>	<b>17</b>	<b>27</b>	<b>24</b>	<b>13</b>	<b>9</b>	<b>8</b>
Cambriolage ds service public ou bâtiment administ	Trim 1	4	13	3	2	3	3	1	1	1	1		2
	Trim 2	3	2	3	3	1	2	1	1	5		2	
	Trim 3	7	2	5	1	5	1	2	1	3	1	1	
	Trim 4	3	1	4	4	2	1	4	1	5	4	2	
	<b>Total</b>	<b>17</b>	<b>18</b>	<b>15</b>	<b>10</b>	<b>11</b>	<b>7</b>	<b>8</b>	<b>4</b>	<b>14</b>	<b>6</b>	<b>5</b>	<b>2</b>
Vol au bélier	Trim 1									1			
	Trim 3	1	1										
	<b>Total</b>	<b>1</b>	<b>1</b>							<b>1</b>			
Cambriolage dans bâtiment (total)	Trim 1	96	75	86	59	55	81	63	19	70	52	43	40
	Trim 2	93	57	45	23	41	39	26	25	54	21	21	33
	Trim 3	76	55	50	30	47	34	43	52	45	33	52	
	Trim 4	128	130	95	69	95	71	48	67	89	77	44	
	<b>Total</b>	<b>393</b>	<b>317</b>	<b>276</b>	<b>181</b>	<b>238</b>	<b>225</b>	<b>180</b>	<b>163</b>	<b>258</b>	<b>183</b>	<b>160</b>	<b>73</b>



FC Vol autre

		2000	2015	2016	2017	2018	2019	2020	2021	2022	2023	2024	2025
Vol à main armée	Trim 1	10	2				1	1	1		1	1	1
	Trim 2	9	2		2			1	1	4	2	2	
	Trim 3	4	1		1		1	1			2		
	Trim 4	4	2		2	2			1	1	1	1	
	<b>Total</b>	<b>27</b>	<b>7</b>		<b>5</b>	<b>2</b>	<b>2</b>	<b>3</b>	<b>3</b>	<b>5</b>	<b>6</b>	<b>4</b>	<b>1</b>
Vol avec violence sans arme	Trim 1	7	3	8	1	5	2	3	7	8	7	4	6
	Trim 2	3	3	1	4	3	6	3	7	11	5	2	3
	Trim 3	4		2	2	7	5	7	7	6	7	5	
	Trim 4	4	1	4	3	2	9	1	4	3	2	8	
	<b>Total</b>	<b>18</b>	<b>7</b>	<b>15</b>	<b>10</b>	<b>17</b>	<b>22</b>	<b>14</b>	<b>25</b>	<b>28</b>	<b>21</b>	<b>19</b>	<b>9</b>
Vol dans ou sur un véhicule	Trim 1	41	61	11	26	24	20	31	8	16	16	23	5
	Trim 2	61	32	13	37	21	17	12	8	17	17	9	19
	Trim 3	40	27	25	34	25	34	15	40	19	14	15	
	Trim 4	40	18	47	31	25	34	12	34	14	18	8	
	<b>Total</b>	<b>182</b>	<b>138</b>	<b>96</b>	<b>128</b>	<b>95</b>	<b>105</b>	<b>70</b>	<b>90</b>	<b>66</b>	<b>65</b>	<b>55</b>	<b>24</b>
Sacjacking dans une voiture	Trim 2									1			
	Trim 4								1				
	<b>Total</b>								<b>1</b>	<b>1</b>			
Vol d'armes et explosifs	Trim 1	1	1			1		1	1	1			
	Trim 2	2	3	1			1				1	1	
	Trim 3	1	2	1	2	1			2	3			
	Trim 4	1		2	2	3	1	2					
	<b>Total</b>	<b>5</b>	<b>6</b>	<b>4</b>	<b>4</b>	<b>5</b>	<b>2</b>	<b>3</b>	<b>3</b>	<b>4</b>	<b>1</b>	<b>1</b>	
Steaming	Trim 3					1							
	<b>Total</b>					<b>1</b>							



FC Vol autre

		2000	2015	2016	2017	2018	2019	2020	2021	2022	2023	2024	2025
Arrachage de sac à main	Trim 1		1		1								
	Trim 2	1											
	Trim 3					1							
	<b>Total</b>	<b>1</b>	<b>1</b>	<b>1</b>	<b>1</b>	<b>1</b>							
Vol à l'arraché	Trim 1		1		1			1	2			2	2
	Trim 2	5				5	1		1	5	2		2
	Trim 3	1		1		5	4	1	2				
	Trim 4	2		1		1	1	9	2				
<b>Total</b>	<b>8</b>	<b>1</b>	<b>2</b>	<b>1</b>	<b>11</b>	<b>6</b>	<b>11</b>	<b>7</b>	<b>5</b>	<b>2</b>	<b>2</b>	<b>4</b>	
Vol à la tire	Trim 1	4	6	4	1	9	2	3	1	4	4		2
	Trim 2	5	3	3	4	1	3	4		2	2		2
	Trim 3	5	4	4	5	6	2	3	1	2	2	2	
	Trim 4	2	5	4	2	4	4	1	1	4	2	1	
<b>Total</b>	<b>16</b>	<b>18</b>	<b>15</b>	<b>12</b>	<b>20</b>	<b>11</b>	<b>11</b>	<b>3</b>	<b>12</b>	<b>10</b>	<b>3</b>	<b>4</b>	
Vol à l'étalage	Trim 1	2	11	5	16	19	8	12	16	31	21	18	17
	Trim 2	2	9	15	11	11	11	11	15	15	6	20	8
	Trim 3	4	7	12	12	13	5	19	25	14	16	4	
	Trim 4	1	12	9	11	10	12	7	29	27	10	13	
<b>Total</b>	<b>9</b>	<b>39</b>	<b>41</b>	<b>50</b>	<b>53</b>	<b>36</b>	<b>49</b>	<b>85</b>	<b>87</b>	<b>53</b>	<b>55</b>	<b>25</b>	
Vol par ruse	Trim 1	6	2			1	3	6	4	1	2		2
	Trim 2	3	2	1	1	2				3	3		
	Trim 3			1		1	1	2	1	3	7	1	
	Trim 4	3					3	5	6	5	4		
<b>Total</b>	<b>12</b>	<b>4</b>	<b>2</b>	<b>1</b>	<b>4</b>	<b>7</b>	<b>13</b>	<b>11</b>	<b>12</b>	<b>16</b>	<b>1</b>	<b>2</b>	



FC Vol autre

		2000	2015	2016	2017	2018	2019	2020	2021	2022	2023	2024	2025
Vol de métaux	Trim 1		2	1	1		2	1				1	1
	Trim 2			1	1		3	1	1				
	Trim 3			2	1	2	1	1			2		
	Trim 4		1	3	1		2	3	1	2	3	2	
Total			3	7	4	2	8	6	2	2	5	3	1
Vol sur les chantiers	Trim 1	3	2	3	6	8	7	1	3	3	4	3	2
	Trim 2		1	6	4	3	6	9	2	1	4	3	3
	Trim 3		1	6	3	5	3	6	1		4	1	
	Trim 4	1	3	2	3	1	4	5	4	3	4		
Total		4	7	17	16	17	20	21	10	7	16	7	5
Home-invasion	Trim 1							1	1				
	Trim 2		1		1								
	Trim 3				1	1							
Total			1		2	1		1	1				
Vol d'animaux	Trim 1	2											1
	Trim 2	1	1			1		1	1			1	
	Trim 3				1							1	
	Trim 4	2	1			1	1					1	
Total		5	2		1	2	1	1	1			3	1
Vol de cargaison	Trim 2		1			1	1						
	Trim 3						1				1		
	Trim 4		2										
Total			3			1	2				1		



Criminalité ICT

		2000	2015	2016	2017	2018	2019	2020	2021	2022	2023	2024	2025
Fraude de cartes de paiements	Trim 1	2		1	1		6		4	10	8	6	3
	Trim 2			2	6	3	5	1	3	2	4	2	1
	Trim 3		2		4		6	4	5	7	10	6	
	Trim 4		4	8	4	4	4	5	7	5	8	7	
<b>Total</b>		<b>2</b>	<b>6</b>	<b>11</b>	<b>15</b>	<b>7</b>	<b>21</b>	<b>10</b>	<b>19</b>	<b>24</b>	<b>30</b>	<b>21</b>	<b>4</b>
Phishing	Trim 1						1	16	25	31	16	24	30
	Trim 2			1				22	18	20	16	20	17
	Trim 3				1	1	28	24	15	19	14		
	Trim 4				2	1	31	38	18	27	18		
<b>Total</b>			<b>1</b>		<b>3</b>	<b>3</b>	<b>97</b>	<b>105</b>	<b>84</b>	<b>78</b>	<b>76</b>		<b>47</b>
Ransomware	Trim 1										2	2	
	Trim 2						1						
	Trim 3									1			
	Trim 4				1				1				
<b>Total</b>					<b>1</b>	<b>1</b>			<b>1</b>	<b>3</b>	<b>2</b>		
Shouldersurfing	Trim 1						4			1	1		
	Trim 2						1						
	Trim 3						1				1		
	Trim 4				1	1		2			1		
<b>Total</b>					<b>1</b>	<b>7</b>		<b>2</b>	<b>1</b>	<b>3</b>			
Skimming	Trim 1										2	1	
	Trim 2			1				1					
	Trim 3								1	1			
	Trim 4		1										
<b>Total</b>			<b>1</b>	<b>1</b>				<b>1</b>	<b>1</b>	<b>3</b>	<b>1</b>		



FC Autre

		2000	2015	2016	2017	2018	2019	2020	2021	2022	2023	2024	2025
Violence contre les métiers d'intérêt général	Trim 1			1			2		1		1	3	1
	Trim 2	1	1	1			1	2		1	3	1	4
	Trim 3			1	2		2	2	1	1	3	2	
	Trim 4				1		1	1			1	1	
	<b>Total</b>	<b>1</b>	<b>1</b>	<b>3</b>	<b>3</b>		<b>6</b>	<b>5</b>	<b>2</b>	<b>2</b>	<b>8</b>	<b>7</b>	<b>5</b>
Viol collectif	Trim 4									1			
<b>Total</b>									<b>1</b>				
Graffiti	Trim 1		3	1	1				1	3	2	4	
	Trim 2	1	2	1			1		1	9	2	2	
	Trim 3		1	2		1	1	1	1	2	1		
	Trim 4					1	3	5		1	4		
	<b>Total</b>	<b>1</b>	<b>6</b>	<b>4</b>	<b>1</b>	<b>2</b>	<b>5</b>	<b>6</b>	<b>3</b>	<b>15</b>	<b>9</b>	<b>6</b>	
Dégradation de voiture	Trim 1	1	29	13	21	24	13	20	27	25	16	23	6
	Trim 2		30	26	14	28	21	19	16	16	20	12	17
	Trim 3	8	138	17	18	19	27	29	23	20	19	10	
	Trim 4	16	21	25	14	11	20	18	30	17	17	19	
	<b>Total</b>	<b>25</b>	<b>218</b>	<b>81</b>	<b>67</b>	<b>82</b>	<b>81</b>	<b>86</b>	<b>96</b>	<b>78</b>	<b>72</b>	<b>64</b>	<b>23</b>
Rixe au couteau	Trim 1					1		1	1	1			1
	Trim 2			1			1			1	1		1
	Trim 3					1		2		1		1	
	Trim 4		1	1					1				
	<b>Total</b>		<b>1</b>	<b>2</b>		<b>2</b>	<b>1</b>	<b>3</b>	<b>2</b>	<b>3</b>	<b>1</b>	<b>1</b>	<b>2</b>



PH Violence intrafamiliale (VIF)

		2000	2015	2016	2017	2018	2019	2020	2021	2022	2023	2024	2025
VIF: physique, dans le couple	Trim 1	1	11	12	9	15	15	13	18	13	14	6	14
	Trim 2	1	5	16	10	13	21	20	9	15	12	15	14
	Trim 3	2	11	11	12	18	12	14	17	12	13	13	
	Trim 4	4	8	15	13	11	17	9	7	11	5	13	
	Total	8	35	54	44	57	65	56	51	51	44	47	28
VIF: physique, envers des descendants	Trim 1		3	3	1	3	1	1	1	7	3	2	2
	Trim 2		2	3	3	1	3	2	1		2	5	
	Trim 3	1		3		2		2		1	2	6	
	Trim 4		2	4	1	1	2	1	2	5		4	
	Total	1	7	13	5	7	6	6	4	13	7	17	2
VIF: physique, envers d'autres membres	Trim 1	4	2	3	1	2	4	3	3	1	1	3	3
	Trim 2	3	1	2		1	4	2	4	2	2	2	3
	Trim 3	5		4	4	2	1	1	1	2		3	
	Trim 4	12	3	2	4	5	7	1		1	2	2	
	Total	24	6	11	9	10	16	7	8	6	5	10	6
VIF: sexuelle, dans le couple	Trim 3			5							1		
	Trim 4		1	2									
	Total		1	7							1		
VIF: sexuelle, envers des descendants	Trim 1								2				
	Trim 2	1	1		3								
	Trim 3			1									
	Trim 4		1										
	Total	1	2	1	3				2				
VIF: sexuelle, envers d'autres membres	Trim 3										1		
	Total										1		



PH Violence intrafamiliale (VIF)

		2000	2015	2016	2017	2018	2019	2020	2021	2022	2023	2024	2025
VIF: psychique, dans le couple	Trim 1	18	4	10	10	9	20	9	14	14	7	3	17
	Trim 2	15	8	3	5	6	11	9	6	15	9	2	12
	Trim 3	6	3	17	11	11	13	11	13	6	11	1	
	Trim 4	16	3	12	15	9	10	12	12	17	16	13	
	<b>Total</b>	<b>55</b>	<b>18</b>	<b>42</b>	<b>41</b>	<b>35</b>	<b>54</b>	<b>41</b>	<b>45</b>	<b>52</b>	<b>43</b>	<b>19</b>	<b>29</b>
VIF: psychique, envers des descendants	Trim 1							1		1			1
	Trim 2				2				1				
	Trim 3				2		1		1				
	<b>Total</b>				<b>4</b>		<b>1</b>	<b>1</b>	<b>2</b>	<b>1</b>			<b>1</b>
VIF: psychique, envers d'autres membres	Trim 1		1	2	1			1					
	Trim 2				1								
	Trim 3				3			1					
	Trim 4				3								
	<b>Total</b>		<b>1</b>	<b>8</b>	<b>2</b>		<b>1</b>	<b>1</b>					
VIF: économique, dans le couple	Trim 1		1									1	
	Trim 2							1	1				
	Trim 3		1	1				1	1				
	Trim 4		1	1				1			1		
	<b>Total</b>		<b>2</b>	<b>3</b>				<b>3</b>	<b>2</b>		<b>1</b>	<b>1</b>	
VIF: économique, envers des descendants	Trim 1	3											
	Trim 4	2											
	<b>Total</b>	<b>5</b>											
VIF: économique, envers d'autres membres	Trim 1	4	3	2		2	3	2	1	1			
	Trim 2	4	3	1	1	2	3		2				1
	Trim 3	5			1		2		1	1	1		
	Trim 4	5	2	2	1	1					2	2	
	<b>Total</b>	<b>18</b>	<b>8</b>	<b>5</b>	<b>3</b>	<b>5</b>	<b>8</b>	<b>2</b>	<b>4</b>	<b>2</b>	<b>3</b>	<b>2</b>	<b>1</b>



PH Hormones et dopage

		2000	2015	2016	2017	2018	2019	2020	2021	2022	2023	2024	2025
Dopage humain	Trim 1			1					1				
	Trim 2						1						
	Trim 3			1				1					
	<b>Total</b>			<b>2</b>			<b>1</b>	<b>1</b>	<b>1</b>				
Engraissement illégal	Trim 2	1								1		1	
	Trim 3					1							
	<b>Total</b>	<b>1</b>				<b>1</b>				<b>1</b>		<b>1</b>	



PH Drogues

		2000	2015	2016	2017	2018	2019	2020	2021	2022	2023	2024	2025
Vente de cocaïne	Trim 1			1			2		1	1	1		
	Trim 2		1				2		1				3
	Trim 3		2			1				2			
	Trim 4		1								1	2	
<b>Total</b>			<b>4</b>	<b>1</b>		<b>1</b>	<b>4</b>		<b>2</b>	<b>3</b>	<b>2</b>	<b>2</b>	<b>3</b>
Import-export de cocaïne	Trim 4										1		
<b>Total</b>											<b>1</b>		
Production de drogues synthétiques	Trim 3							1					
<b>Total</b>								<b>1</b>					
Vente de drogues synthétiques	Trim 1			1								1	2
	Trim 2	1											1
	Trim 3		1							2		1	
	Trim 4		1									1	
<b>Total</b>		<b>1</b>	<b>2</b>	<b>1</b>						<b>2</b>		<b>3</b>	<b>3</b>
Production de cannabis (culture)	Trim 1								2				
	Trim 2								2	1			
	Trim 3			1				1					
	Trim 4			1	2			1	2				
<b>Total</b>				<b>2</b>	<b>2</b>			<b>2</b>	<b>6</b>	<b>1</b>			



PH Trafic d'armes

		2000	2015	2016	2017	2018	2019	2020	2021	2022	2023	2024	2025
Commerce et production d'arme à feu et mun.	Trim 3			1					1				
	Total			1					1				
Commerce et production d'arme non à feu	Trim 1												1
	Trim 4			1									
	Total			1									1



PH Traite des êtres humains

		2000	2015	2016	2017	2018	2019	2020	2021	2022	2023	2024	2025
TEH - exploitation économique	Trim 2					1							
	Trim 3			1									
	<b>Total</b>			<b>1</b>		<b>1</b>							
TEH - exploitation sexuelle	Trim 1											3	
	Trim 2										2		
	Trim 3			1				2		1		1	
	Trim 4		1										
<b>Total</b>		<b>1</b>	<b>1</b>					<b>2</b>	<b>1</b>	<b>2</b>	<b>4</b>		



PH Violence dans l'espace public

		2000	2015	2016	2017	2018	2019	2020	2021	2022	2023	2024	2025
Violence physique (transport public)	Trim 1			1		1		1	1	1	2	1	
	Trim 2			1			1			1	1		1
	Trim 3	1		1	1		1	1		1	2		
	Trim 4		1					2		1	1	2	
<b>Total</b>		<b>1</b>	<b>1</b>	<b>3</b>	<b>1</b>	<b>1</b>	<b>2</b>	<b>4</b>	<b>1</b>	<b>4</b>	<b>6</b>	<b>3</b>	<b>1</b>
Violence physique (voie publique)	Trim 1	6	4	8	4	3	10	7	6	6	6	5	10
	Trim 2	11	4	12	10	11	6	9	11	9	10	14	11
	Trim 3	10	14	13	6	13	8	16	13	9	9	14	
	Trim 4	6	5	5	5	3	10	4	6	13	5	11	
<b>Total</b>		<b>33</b>	<b>27</b>	<b>38</b>	<b>25</b>	<b>30</b>	<b>34</b>	<b>36</b>	<b>36</b>	<b>37</b>	<b>30</b>	<b>44</b>	<b>21</b>
Violence physique (autre endroit public)	Trim 1					1	2		1				
	Trim 2	2		1					1	1	2		
	Trim 3		1		1	1	4	1	1			1	
	Trim 4						1				1		
<b>Total</b>		<b>2</b>	<b>1</b>	<b>1</b>	<b>1</b>	<b>2</b>	<b>7</b>	<b>1</b>	<b>3</b>	<b>1</b>	<b>3</b>	<b>1</b>	
Violence physique (endroit accessible au public)	Trim 1	7	6	4	4	3	2	7		4	5	5	4
	Trim 2	2	8	6	3	6	3	2	7	6	4	3	9
	Trim 3	6	5	4	4	7	5	1	7	7	8	3	
	Trim 4	9	8	9	8	3	6	2	6	4	5	6	
<b>Total</b>		<b>24</b>	<b>27</b>	<b>23</b>	<b>19</b>	<b>19</b>	<b>16</b>	<b>12</b>	<b>20</b>	<b>21</b>	<b>22</b>	<b>17</b>	<b>13</b>
Violence sexuelle (transport public)	Trim 1					1							
	Trim 2						1			1			
	Trim 3			1						1			
	Trim 4	1								1			
<b>Total</b>		<b>1</b>			<b>1</b>	<b>1</b>	<b>1</b>			<b>3</b>			



PH Violence dans l'espace public

		2000	2015	2016	2017	2018	2019	2020	2021	2022	2023	2024	2025
Violence sexuelle (voie publique)	Trim 1	1		1			2	1	1		3		
	Trim 2	1		1	5	2	2		1		1		1
	Trim 3	3	1						1		1	2	
	Trim 4	1			1	4	1			1	2		
<b>Total</b>		<b>6</b>	<b>1</b>	<b>2</b>	<b>6</b>	<b>6</b>	<b>5</b>	<b>1</b>	<b>3</b>	<b>1</b>	<b>7</b>	<b>2</b>	<b>1</b>
Violence sexuelle (autre endroit public)	Trim 1		1										
	Trim 2	4		1			1					1	
	Trim 3										1	1	
	Trim 4									1			
<b>Total</b>		<b>4</b>	<b>1</b>	<b>1</b>			<b>1</b>			<b>1</b>	<b>1</b>	<b>2</b>	
Violence sexuelle (endroit accessible au public)	Trim 1	1	1				1			2			
	Trim 2				1	2	1	1	3			3	1
	Trim 3			3	1	1	2			3	1	1	
	Trim 4		1	3		1	2		1		1		
<b>Total</b>		<b>1</b>	<b>2</b>	<b>6</b>	<b>2</b>	<b>4</b>	<b>6</b>	<b>1</b>	<b>4</b>	<b>5</b>	<b>2</b>	<b>4</b>	<b>1</b>
Violence psychique (transport public)	Trim 1			1					1			1	
	Trim 2	1				1	1		1			1	1
	Trim 3		1					2			1	1	
	Trim 4				1	1		2			1		
<b>Total</b>		<b>1</b>	<b>1</b>	<b>1</b>	<b>1</b>	<b>2</b>	<b>1</b>	<b>4</b>	<b>2</b>		<b>2</b>	<b>3</b>	<b>1</b>
Violence psychique (voie publique)	Trim 1	5	5	4	2	3	5	8	7	9	6	7	11
	Trim 2	11	7	4	6	7	8	8	11	8	12	3	17
	Trim 3	8	1	6	3	2	11	11	10	8	6	11	
	Trim 4	12	2	3	2	5	7	4	8	11	10	6	
<b>Total</b>		<b>36</b>	<b>15</b>	<b>17</b>	<b>13</b>	<b>17</b>	<b>31</b>	<b>31</b>	<b>36</b>	<b>36</b>	<b>34</b>	<b>27</b>	<b>28</b>



PH Violence dans l'espace public

		2000	2015	2016	2017	2018	2019	2020	2021	2022	2023	2024	2025
Violence psychique (autre endroit public)	Trim 1		1				2				1		
	Trim 2			2			1			2			
	Trim 3	5		1		2	3	2			1		
	Trim 4	1			2			1	2				
<b>Total</b>		<b>6</b>	<b>1</b>	<b>3</b>	<b>2</b>	<b>2</b>	<b>6</b>	<b>3</b>	<b>2</b>	<b>2</b>	<b>2</b>		
Violence psychique (endroit accessible au public)	Trim 1	7	2	5	5	3	4	4	4	6	7	6	2
	Trim 2	5	2	2	4	2	5	5	8	2			1
	Trim 3	4	2	4	2	1	3	5	8	3	2	4	
	Trim 4	1	3	2	2	3	4	2	5	4	7	4	
<b>Total</b>		<b>17</b>	<b>9</b>	<b>13</b>	<b>13</b>	<b>9</b>	<b>16</b>	<b>16</b>	<b>25</b>	<b>15</b>	<b>16</b>	<b>14</b>	<b>3</b>
Vol à main armée (voie publique)	Trim 1	1					1						1
	Trim 2	4	2		1			1	1	1	1	1	
	Trim 4	3				1			1			1	
<b>Total</b>		<b>8</b>	<b>2</b>		<b>1</b>	<b>1</b>	<b>1</b>	<b>1</b>	<b>2</b>	<b>1</b>	<b>1</b>	<b>2</b>	<b>1</b>
Vol à main armée (autre endroit public)	Trim 1	1											
<b>Total</b>		<b>1</b>											
Vol à main armée (endroit accessible au public)	Trim 1	4	2									1	
	Trim 2	1								2	1		
	Trim 3	2									2		
	Trim 4		1		2	1				1			
<b>Total</b>		<b>7</b>	<b>3</b>		<b>2</b>	<b>1</b>				<b>3</b>	<b>3</b>	<b>1</b>	
Vol avec violence sans arme (transport public)	Trim 1			1									
<b>Total</b>				<b>1</b>									



PH Violence dans l'espace public

		2000	2015	2016	2017	2018	2019	2020	2021	2022	2023	2024	2025
Vol avec violence sans arme (voie publique)	Trim 1	2	2	3	1	2			1	1		2	3
	Trim 2	2			1	3	4		1	2	1	1	
	Trim 3	1		1		5	1	2	1	1			
	Trim 4	2		1		1	1						
<b>Total</b>		<b>7</b>	<b>2</b>	<b>5</b>	<b>2</b>	<b>11</b>	<b>6</b>	<b>2</b>	<b>3</b>	<b>4</b>	<b>1</b>	<b>3</b>	<b>3</b>
Vol avec violence sans arme (autre endroit public)	Trim 1					1			1				
	Trim 2									1			
<b>Total</b>						<b>1</b>			<b>1</b>	<b>1</b>			
Vol avec violence sans arme (endr. acces. au pub.)	Trim 1	3				1		1	1	2	1		
	Trim 2	1	1		1		1			1			
	Trim 3	2						3		1	2		
	Trim 4	2					2	1		1		1	
<b>Total</b>		<b>8</b>	<b>1</b>		<b>1</b>	<b>1</b>	<b>3</b>	<b>5</b>	<b>1</b>	<b>5</b>	<b>3</b>	<b>1</b>	



PH Autre

		2000	2015	2016	2017	2018	2019	2020	2021	2022	2023	2024	2025
Faux policiers	Trim 1										1		
	Trim 2				1								
	Trim 4										1		
	<b>Total</b>				<b>1</b>						<b>2</b>		
Terrorisme, extrémisme et radicalisme	Trim 1									1	1		1
	Trim 2			1				1				1	
	Trim 4				1								
	<b>Total</b>			<b>1</b>	<b>1</b>			<b>1</b>		<b>1</b>	<b>1</b>	<b>1</b>	<b>1</b>
Cyberharcèlement	Trim 1	2	6	7	2	2	5	10	15	6	12	7	7
	Trim 2	2	6	1		5	10	7	8	12	8	11	1
	Trim 3		5	2	3	2		14	8	7	7	4	
	Trim 4	3	5	3	5	3	3	5	8	8	10	8	
	<b>Total</b>	<b>7</b>	<b>22</b>	<b>13</b>	<b>10</b>	<b>12</b>	<b>18</b>	<b>36</b>	<b>39</b>	<b>33</b>	<b>37</b>	<b>30</b>	<b>8</b>
Fraude à l'identité	Trim 1	1	2	5	4	2	5	5	7	19	11	4	9
	Trim 2	1	2	3	3	3	2	2	8	11	8	3	7
	Trim 3	2	6	2	4	3	2	6	6	7	5	5	
	Trim 4		2		3	2	1	12	9	4	4	8	
	<b>Total</b>	<b>4</b>	<b>12</b>	<b>10</b>	<b>14</b>	<b>10</b>	<b>10</b>	<b>25</b>	<b>30</b>	<b>41</b>	<b>28</b>	<b>20</b>	<b>16</b>



**POLITIEZONE K-L-M**

**2024**

**FC Vol moyen de transport**

	Jan	Fév	Mar	Avr	Mai	Juin	Juil	Août	Sep	Oct	Nov	Déc	Total
Vol de voiture		1	1		1	1				1	1	1	7
Vol de moto					1				1				2
Vol dans les garages					1								1
Vol de vélo	3	8	6	3	10	3	9	2	7	6	5	6	68

**FC Cambriolage**

	Jan	Fév	Mar	Avr	Mai	Juin	Juil	Août	Sep	Oct	Nov	Déc	Total
Cambriolage dans habitation	15	20	5	5	8	4	14	15	19	12	19	10	146
Cambriolage ds entreprise ou commerce	2		1		1	1	1		2	1			9
Cambriolage ds service public ou bâtiment administ				1		1		1			1	1	5
Cambriolage dans bâtiment (total)	17	20	6	6	9	6	15	16	21	13	20	11	160

**FC Vol autre**

	Jan	Fév	Mar	Avr	Mai	Juin	Juil	Août	Sep	Oct	Nov	Déc	Total
Vol à main armée	1			2						1			4
Vol avec violence sans arme		1	3	2			1	2	2	4	2	2	19
Vol dans ou sur un véhicule	11	8	4	3	3	3	3	6	6	4	2	2	55
Vol d'armes et explosifs					1								1
Vol à l'arraché		1	1										2
Vol à la tire								1	1		1		3
Vol à l'étalage	3	5	10	7	9	4	1	2	1	2	5	6	55
Vol par ruse								1					1
Vol de métaux		1								2			3
Vol sur les chantiers	1	1	1		1	2	1						7
Vol d'animaux					1			1				1	3



### Criminalité ICT

	Jan	Fév	Mar	Avr	Mai	Juin	Juil	Août	Sep	Oct	Nov	Déc	Total
Fraude de cartes de paiements	3	1	2	1		1		1	5	1	2	4	21
Phishing	6	7	11	7	7	6	6	4	4	7	8	3	76
Ransomware	1		1										2
Skimming			1										1

### FC Autre

	Jan	Fév	Mar	Avr	Mai	Juin	Juil	Août	Sep	Oct	Nov	Déc	Total
Violence contre les métiers d'intérêt général	1	1	1			1	1	1		1			7
Graffiti	2	2			2								6
Dégradation de voiture	7	6	10	3	4	5	5		5	9	4	6	64
Rixe au couteau									1				1

### PH Violence intrafamiliale (VIF)

	Jan	Fév	Mar	Avr	Mai	Juin	Juil	Août	Sep	Oct	Nov	Déc	Total
VIF: physique, dans le couple	3	2	1	7	4	4	2	4	7	3	6	4	47
VIF: physique, envers des descendants			2	1	3	1	2	2	2	2	1	1	17
VIF: physique, envers d'autres membres	2	1			1	1	2	1		2			10
VIF: psychique, dans le couple	2	1		1		1			1	4	3	6	19
VIF: économique, dans le couple		1											1
VIF: économique, envers d'autres membres												2	2

### PH Hormones et dopage

	Avr	Total
Engraissement illégal	1	1



### PH Drogues

	Fév	Juil	Oct	Déc	Total
Vente de cocaïne			1	1	2
Vente de drogues synthétiques	1	1	1		3

### PH Traite des êtres humains

	Jan	Mar	Juil	Total
TEH - exploitation sexuelle	2	1	1	4

### PH Violence dans l'espace public

	Jan	Fév	Mar	Avr	Mai	Juin	Juil	Août	Sep	Oct	Nov	Déc	Total
Violence physique (transport public)	1									2			3
Violence physique (voie publique)	1	3	1	5	5	4	5	3	6	5	4	2	44
Violence physique (autre endroit public)								1					1
Violence physique (endroit accessible au public)		4	1		2	1	1	2		4	1	1	17
Violence sexuelle (voie publique)							1	1					2
Violence sexuelle (autre endroit public)						1	1						2
Violence sexuelle (endroit accessible au public)					1	2			1				4
Violence psychique (transport public)		1			1				1				3
Violence psychique (voie publique)	2	1	4	2	1		6	2	3	2	3	1	27
Violence psychique (endroit accessible au public)	1	4	1				1	3		1	3		14
Vol à main armée (voie publique)				1						1			2
Vol à main armée (endroit accessible au public)	1												1
Vol avec violence sans arme (voie publique)			2	1									3
Vol avec violence sans arme (endr. acces. au pub.)										1			1

### PH Autre

	Jan	Fév	Mar	Avr	Mai	Juin	Juil	Août	Sep	Oct	Nov	Déc	Total
Terrorisme, extrémisme et radicalisme				1									1
Cyberharcèlement	3	1	3	3	6	2	4			3		5	30
Fraude à l'identité	2	2		1	2		1	2	2	4	1	3	20





2025

**FC Vol moyen de transport**

	Jan	Fév	Mar	Avr	Mai	Juin	Total
Vol de voiture			3				3
Vol de vélo	3	3	2	1	3	8	20

**FC Cambriolage**

	Jan	Fév	Mar	Avr	Mai	Juin	Total
Cambriolage dans habitation	14	11	8	6	7	17	63
Cambriolage ds entreprise ou commerce	2		3		2	1	8
Cambriolage ds service public ou bâtiment administ	1	1					2
Cambriolage dans bâtiment (total)	17	12	11	6	9	18	73

**FC Vol autre**

	Jan	Fév	Mar	Avr	Mai	Juin	Total
Vol à main armée	1						1
Vol avec violence sans arme	1	3	2		1	2	9
Vol dans ou sur un véhicule	2		3	2	1	16	24
Vol à l'arraché		1	1	2			4
Vol à la tire		1	1		1	1	4
Vol à l'étalage	7	5	5	3	3	2	25
Vol par ruse		2					2
Vol de métaux			1				1
Vol sur les chantiers		1	1		2	1	5
Vol d'animaux	1						1

**Criminalité ICT**

	Jan	Fév	Mar	Avr	Mai	Juin	Total
Fraude de cartes de paiements	2	1				1	4
Phishing	10	12	8	4	8	5	47



### FC Autre

	Jan	Fév	Mar	Avr	Mai	Juin	Total
Violence contre les métiers d'intérêt général			1	2	1	1	5
Dégradation de voiture	1	3	2	4	7	6	23
Rixe au couteau	1					1	2

### PH Violence intrafamiliale (VIF)

	Jan	Fév	Mar	Avr	Mai	Juin	Total
VIF: physique, dans le couple	5	4	5	4	6	4	28
VIF: physique, envers des descendants		1	1				2
VIF: physique, envers d'autres membres	1	1	1	1	1	1	6
VIF: psychique, dans le couple	7	3	7	6	4	2	29
VIF: psychique, envers des descendants	1						1
VIF: économique, envers d'autres membres				1			1

### PH Drogues

	Jan	Mar	Avr	Juin	Total
Vente de cocaïne			2	1	3
Vente de drogues synthétiques	1	1		1	3

### PH Trafic d'armes

	Jan	Total
Commerce et production d'arme non à feu	1	1



**PH Violence dans l'espace public**

	Jan	Fév	Mar	Avr	Mai	Juin	Total
Violence physique (transport public)						1	1
Violence physique (voie publique)	2	4	4	2	4	5	21
Violence physique (endroit accessible au public)		2	2	3	4	2	13
Violence sexuelle (voie publique)						1	1
Violence sexuelle (endroit accessible au public)				1			1
Violence psychique (transport public)						1	1
Violence psychique (voie publique)	6	2	3	3	8	6	28
Violence psychique (endroit accessible au public)	1	1			1		3
Vol à main armée (voie publique)	1						1
Vol avec violence sans arme (voie publique)	1	2					3

**PH Autre**

	Jan	Fév	Mar	Avr	Mai	Juin	Total
Terrorisme, extrémisme et radicalisme	1						1
Cyberharcèlement		4	3			1	8
Fraude à l'identité	1	4	4	3	1	3	16

# ***STATISTIQUES POLICIERES DE CRIMINALITE***

---

*LIEU DE PERPETRATION: ZONE DE POLICE*

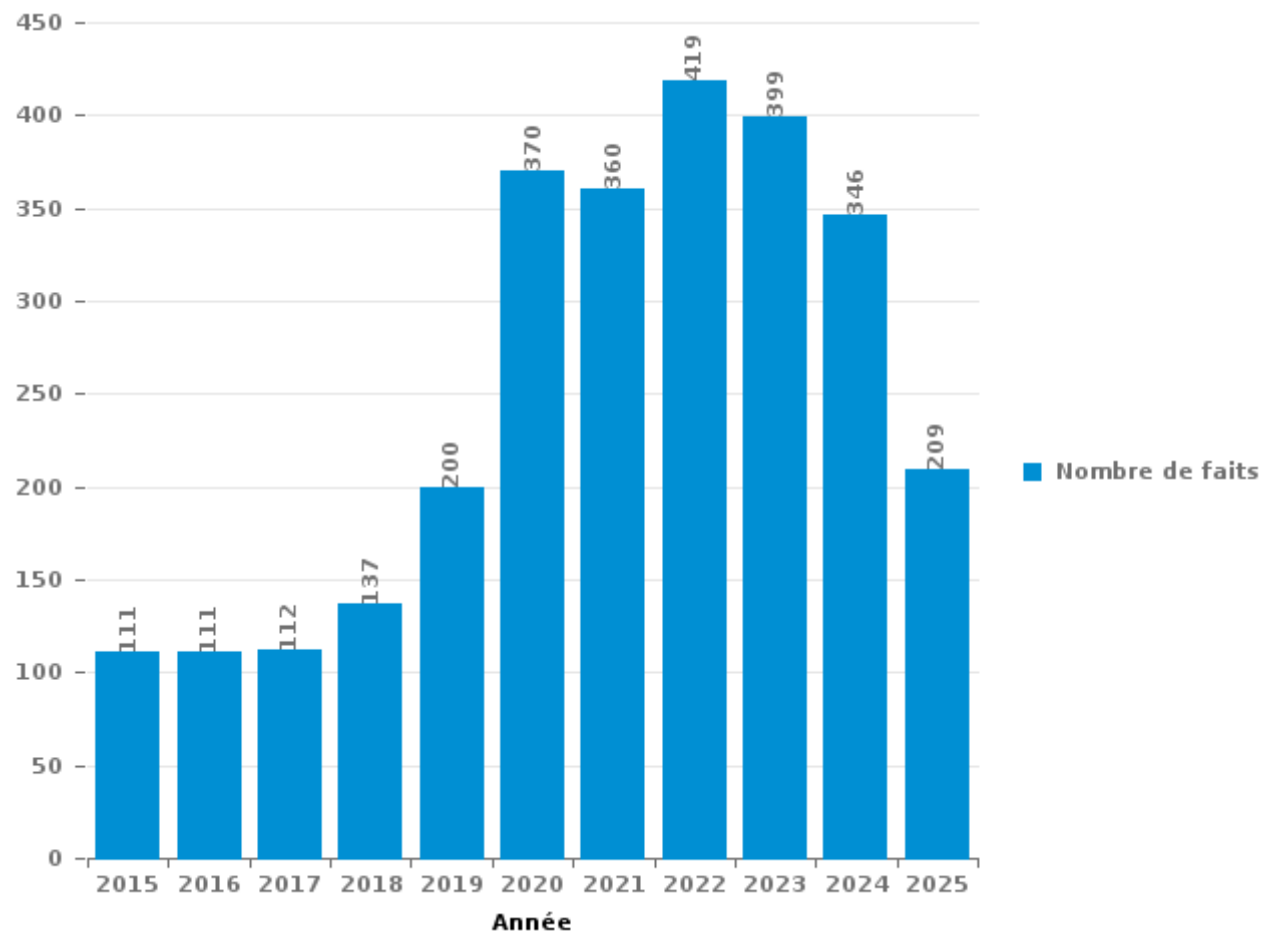
**POLITIEZONE K-L-M**

***PARTIE III : ICT***



**POLITIEZONE K-L-M**

Nombre total de délits avec un élément ICT/online, depuis 2015





Criminalité ICT/online au sens strict

Infractions (exhaustif)

	2015	2016	2017	2018	2019	2020	2021	2022	2023	2024	2025
Code pénal social: Infr. contre foi publique en droit pénal social: Faux en informatique							1				
Criminalité informatique: Faux en informatique:	3	2	2	1	2	5	16	33	12	12	4
Criminalité informatique: Fraude informatique:	13	19	26	30	72	159	143	186	188	161	110
Criminalité informatique: Hacking:	5	6	5	7	9	20	10	22	19	14	12
Criminalité informatique: Sabotage:				1	2		1	10	6	5	1
Infr. contre autres valeurs morales et sentiments: Violation de communication par particulier:	1										
Infr. contre l'autorité publique: Refus de coopération (informatique et télécom):						1					
<b>Total:</b>	<b>22</b>	<b>27</b>	<b>33</b>	<b>39</b>	<b>85</b>	<b>185</b>	<b>171</b>	<b>251</b>	<b>225</b>	<b>192</b>	<b>127</b>

Figures criminelles (à considérer spécifiquement – ne pas additionner avec d'autres éléments – risque de double comptage!)

	2015	2016	2017	2018	2019	2020	2021	2022	2023	2024	2025
Fraude de cartes de paiements	6	11	15	7	21	10	19	24	30	21	4
Phishing		1		3	3	97	105	84	78	76	47
Ransomware				1	1			1	3	2	
Shouldersurfing				1	7		2	1	3		
Skimming	1		1			1		1	3	1	



## Criminalité ICT/online au sens large

Infractions (uniquement si code-fait existe)

	2015	2016	2017	2018	2019	2020	2021	2022	2023	2024	2025
Fraude: Escroquerie: Fraude par internet	57	40	65	83	82	133	138	124	127	101	75
Infr. contre autres valeurs morales et sentiments: Cyberlokkung (leurre de mineur par ICT):		3				1		1			
Infr. contre les moeurs: Grooming (contact par ICT avec mineur < 16 ans):		1	1								
Infr. contre les moeurs: Incitation à la débauche: Publicité par ICT pour débauche						1					
Infr. contre les moeurs: Pornographie enfantine: Accès pornographie enfantine via technologie					1		1				
Infr. contre les moeurs: Voyeurisme: Diffusion enregistrement nudité ou intimité		2			1		3				
<b>Total:</b>	<b>57</b>	<b>46</b>	<b>66</b>	<b>83</b>	<b>84</b>	<b>135</b>	<b>142</b>	<b>125</b>	<b>127</b>	<b>101</b>	<b>75</b>

Figures criminelles (à considérer spécifiquement – ne pas additionner avec d'autres éléments – risque de double comptage!)

	2015	2016	2017	2018	2019	2020	2021	2022	2023	2024	2025
Cyberharcèlement	22	13	10	12	18	36	39	33	37	30	8

# ***STATISTIQUES POLICIERES DE CRIMINALITE***

---

***LIEU DE PERPETRATION: ZONE DE POLICE***

**POLITIEZONE K-L-M**

***PARTIE IV : DESTINATION LIEU***



**POLITIEZONE K-L-M**

**Vol et extorsion**

	2000	2015	2016	2017	2018	2019	2020	2021	2022	2023	2024	2025
Habitation: maison	314	246	230	141	194	184	146	143	198	165	147	64
Magasin	52	69	66	66	83	52	70	94	108	67	63	31
Voie publique	191	54	65	71	73	71	48	54	58	60	42	26
Habitation: allée	46	38	42	30	36	42	32	41	14	16	14	8
Habitation: dépendances	20	28	30	24	48	57	27	25	29	29	27	5
Parking	72	25	29	26	34	22	15	20	22	19	21	9
Inconnue	41	33	43	32	41	27	13	15	7	13	24	3
Habitation: non précisée	10	24	14	28	40	26	23	28	33	16	25	12
Moyen de transport: voiture	12	81	24	33	20	19	19	17	5	5	9	1
Habitation: appartement	6	17	8	28	21	26	22	22	32	26	25	6
Entreprise	50	28	23	13	17	19	15	13	15	14	5	7
Horeca	59	25	16	13	26	11	4	12	16	6	1	6
Habitation: garage	17	12	13	8	27	25	13	11	24	17	14	5
Station de bus / métro et gare de chemin de fer	37	18	32	15	16	8	10	6	10	6	9	4
Institution d'enseignement	24	13	17	24	14	15	13	6	10	11	8	5
Emplacement de vélo	4	6	18	20	21	19	9	14	21	10	9	1
Culture et loisirs	67	5	18	9	15	6	10	6	7	4	4	
Chantier	2	7	17	16	17	20	19	10	7	15	7	5
Autre	6	12	16	10	15	16	6	8	5	7	3	3
Infrastructure sportive	33	7	7	4	3	4	1	5	6	6	5	5
Moyen de transport: camion	3	16	9	23	4	8	7	2	2	3	4	
Service public	9	15	11	8	4	3	4	3	11	4	3	2
Maison de repos	2	10	3	8	8	9	8	10	6	4	5	2
Terrain	11	12	2	6	5	3	5	6	5	4	5	3
Moyen de transport: autre		9	5	8	7	5	5	3	1		3	
Banque / institution financière	3	1	3	7	5	17	4			2	1	
Stade	6	3	7	4	4	11	4	1				
Habitation: autre	5	3	2	3	1	2	2	6	1	4		
Service	1	4	2	1	1	3	4	2	5	3		1
Arrêt de bus / tram	1	2	5	2	2	5		2	1	1		
Médecin / dentiste / pharmacien		2	3	4	2	1	1	4	1	1	1	1
Station essence	5	1	1	3	1	1	1	1	4			1
Bâtiment administratif	7	2				1		2		1		
Moyen de transport: autobus / autocar	2	2		1		5			1	2		
Edifice religieux / lieu du culte	4		3		1			1		1	2	
Cimetière	3	1	5				1		1			
Aéroport	1	6	3									
Moyen de transport: train / tram / métro		1	1	1				1	1	2		
Guichet automatique		1	1									
Hôpital				1	1							
<b>Total</b>	<b>1.126</b>	<b>839</b>	<b>794</b>	<b>691</b>	<b>807</b>	<b>743</b>	<b>561</b>	<b>594</b>	<b>667</b>	<b>544</b>	<b>486</b>	<b>216</b>

PPF/DGR/DRI/BIPOL - Statistiques policières de criminalité (date de clôture: 31/10/2025)

Les données pour les années 2001 jusqu'à 2014 ne sont plus publiées mais restent disponibles sur demande auprès du service BIPOL.

Les données pour 2025 ne concernent que le 1er semestre.



**POLITIEZONE K-L-M**

**Dégradation de la propriété**

	2000	2015	2016	2017	2018	2019	2020	2021	2022	2023	2024	2025
Voie publique	116	152	50	45	49	41	55	65	47	50	46	20
Habitation: résidence principale	71	33	35	32	21	33	33	23	34	25	27	20
Parking	19	26	21	20	26	29	18	23	26	13	13	3
Habitation: allée	40	32	13	7	10	12	10	14	18	15	9	1
Inconnue	8	16	11	14	10	7	11	6	2	6	6	1
Habitation: non précisée	13	14	4	8	9	5	10	1	6	8	4	7
Terrain	19	6	2	2	15	6	10	3	7	3	7	1
Habitation: jardin	22	5	4	8	9	5	8	7		3	6	2
Moyen de transport: voiture	7	8	9	1	5	2	3	2	3	3	1	
Autre	3	7	3	3	4	5	4	2	2	5	3	
Culture et loisirs	9		4	3	2	3	4	3	5	3	2	
Horeca	10	1	3	1	4	3	3	6	2	2	2	1
Institution d'enseignement	10		5	2		3			4	3	2	4
Entreprise	3	4	1	4	5	6	1	1	1	2	2	1
Moyen de transport: autre	1	5	2	1	2	5		5	1	3	2	1
Arrêt de bus / tram	4	1		3	2	3	2	7	2	1		1
Habitation: garage	6	2	1	2	1	2	3	2	1		4	2
Chantier	9	2		5	1	3	2		1	1	1	
Habitation: dépendances	3	4	1	1	1		3	2	6	1	1	
Service public	5	5	1		1	2		1	1	3	1	
Infrastructure sportive	2				2	1	1	5	4	2		1
Magasin	4	1	2	3		1			1	2	1	
Bâtiment administratif		2		1		1		6	2		1	
Edifice religieux / lieu du culte	1	2		1	1	2	1	2			2	
Habitation: résidence secondaire	2		1	1	1		2	2		1	1	1
Station de bus / métro et gare de chemin de fer	2			2			2	1	1			1
Cimetière		2	2		1		1	1				1
Banque / institution financière			1		2				3	1		
Service				1		1		1	1	1		2
Stade		2		1	2	2						
Bureau de police			1	2	1	1						
Emplacement de vélo			2	1						2		
Maison de repos						2		1				
Station essence						1			1		1	
Médecin / dentiste / pharmacien	1						1					
Maison de débauche						1						
<b>Total</b>	<b>390</b>	<b>332</b>	<b>179</b>	<b>175</b>	<b>187</b>	<b>188</b>	<b>188</b>	<b>192</b>	<b>182</b>	<b>159</b>	<b>145</b>	<b>71</b>

FPF/DGR/DRI/BIPOL - Statistiques policières de criminalité (date de clôture: 31/10/2025)

Les données pour les années 2001 jusqu'à 2014 ne sont plus publiées mais restent disponibles sur demande auprès du service BIPOL.

Les données pour 2025 ne concernent que le 1er semestre.



**POLITIEZONE K-L-M**

**Infractions contre l'intégrité physique**

	2000	2015	2016	2017	2018	2019	2020	2021	2022	2023	2024	2025
Habitation	43	43	78	55	86	101	87	67	75	71	78	39
Voie publique	36	27	38	22	28	32	37	40	41	31	46	25
Inconnue	7	12	17	17	4	6	4	4	3		9	1
Horeca	14	8	2	5	3	6	3	7	6	5	2	3
Culture et loisirs	3	4	7	4	3	4	3	4	5	8	2	1
Parking	2	7	5	1	5		3	4	6	2	3	2
Habitation: allée	1	4	2	4	3	4	2	4	5	2	4	4
Institution d'enseignement	4	3	5	2		3	3		4	2	6	5
Entreprise	5	1	3	2				1	1	4	3	2
Terrain	2	1	3	2	2	4	1	2			3	1
Infrastructure sportive		1	2	2	3	1		1	1		3	5
Habitation: jardin	2			3	1		5	3	1	2	1	
Maison de repos	1	1	1	2	3	1		2	1	1	2	1
Autre	1	2		1		1	2	3	2	2		1
Magasin		1	2	1	1	3	1	1		1	1	
Station de bus / métro et gare de chemin de fer			3				2		2	2	1	1
Service public			1		2	1		1		1	1	
Stade	2	2	1	2		1						
Arrêt de bus / tram				1	1		1	1	1	1	1	
Moyen de transport: autre		1	3				1	1				
Moyen de transport: autobus / autocar			1			1				2		
Moyen de transport: train / tram / métro		1							1	1	1	
Service		1								2	1	
Bureau de police						1				2		
Station essence					2						1	
Aéroport											1	
Hôpital									1			
<b>Total</b>	<b>123</b>	<b>120</b>	<b>174</b>	<b>126</b>	<b>147</b>	<b>170</b>	<b>155</b>	<b>146</b>	<b>156</b>	<b>142</b>	<b>170</b>	<b>92</b>

# ***STATISTIQUES POLICIERES DE CRIMINALITE***

---

*LIEU DE PERPETRATION: ZONE DE POLICE*

**POLITIEZONE K-L-M**

***PARTIE V : ZONE DE POLICE vs. TYPOLOGIE***



### Typologie de la zone: Catégorie 4

Zone de police
BERLAAR - NIJLEN
BODUKAP
BUGGENHOUT - LEBBEKE
CENTRE ARDENNE
CONDROZ-FAMENNE
FAGNES
GERAARDSBERGEN - LIERDE
GRENSLEIE
HERKO
HERMETON ET HEURE
HESBAYE
HESBAYE OUEST
LA MAZERINE
MIDOW
MIRA
ORNEAU-MEHAIGNE
OTTIGNIES - LOUVAIN-LA-NEUVE
POL AMOW
POLDER
POLICE DES HAUTS-PAYS



## CRIMINALITE ENREGISTREE : ZONE DE POLICE vs TYPOLOGIE

POLITIEZONE ARRO IEPER
POLITIEZONE BRT
POLITIEZONE HEIST
POLITIEZONE K-L-M
POLITIEZONE MAASLAND
POLITIEZONE NOORDERKEMPEN
POLITIEZONE RUPEL
POLITIEZONE SCHELDE - LEIE
POLITIEZONE SPOORKIN
POLITIEZONE TARL
POLITIEZONE WESER-GÖHL
PZ BERINGEN/HAM/TESSENDERLO
PZ BERLARE/ZELE
PZ BILZEN/HOESELT/RIEMST
PZ BLANKENBERGE/ZUIENKERKE
PZ BOORTMEERBEEK-HAACHT-KEERBERGEN
PZ DENDERLEEUV/HAALTERT
PZ DRUIVENSTREEK
PZ ERPE-MERE/LEDE
PZ GETEVALLEI
PZ HAMME/WAASMUNSTER
PZ HAMONT-ACHEL/PELT
PZ HEUSDEN-ZOLDER
PZ LANAKEN/MAASMECHELEN



## CRIMINALITE ENREGISTREE : ZONE DE POLICE vs TYPOLOGIE

PZ LOMMEL
PZ NINOVE
PZ SCHELDEWAAS
PZ VOER EN DIJLE
PZ WETTEREN LAARNE WICHELEN
SAMSOM
VOORKEMPEN
ZONE BASSE MEUSE
ZONE DE POLICE DES 3 VALLEES
ZONE DES ARCHES
ZONE HAUTE-MEUSE
ZONE OUEST BRABANT WALLON
ZOTTEGEM HERZELE StLHOUTEM
ZP BERNISSART/PERUWELZ
ZP BINCHE-ANDERLUES-LERMES
ZP HAUTE SENNE



## CRIMINALITE ENREGISTREE : ZONE DE POLICE vs TYPOLOGIE

### Typologie de la zone: Catégorie 4

Figure criminelle/phénomène	Niveau	% 2021 - 2022	% 2022 - 2023	% 2023 - 2024
Vol de voiture	ZONE DE POLICE	-41,7%	42,9%	-30,0%
	TYPLOGIE	16,7%	2,7%	3,1%
Vol de moto	ZONE DE POLICE	-50,0%	100,0%	0,0%
	TYPLOGIE	30,1%	-6,7%	0,0%
Carjacking	ZONE DE POLICE	-100,0%	/	/
	TYPLOGIE	-28,1%	60,9%	-18,9%
Homejacking	ZONE DE POLICE	/	/	/
	TYPLOGIE	0,0%	30,0%	23,1%
Vol dans les garages	ZONE DE POLICE	0,0%	-100,0%	/
	TYPLOGIE	14,3%	-10,9%	-42,1%
Vol de vélomoteur	ZONE DE POLICE	0,0%	66,7%	-100,0%
	TYPLOGIE	32,4%	14,2%	-5,6%
Vol de vélo	ZONE DE POLICE	33,3%	-17,7%	-13,9%
	TYPLOGIE	16,2%	-2,6%	-15,3%
Cambriolage dans habitation	ZONE DE POLICE	64,2%	-25,5%	-11,0%
	TYPLOGIE	33,4%	-7,3%	6,6%
Cambriolage ds entreprise ou commerce	ZONE DE POLICE	-11,1%	-45,8%	-30,8%
	TYPLOGIE	2,5%	2,2%	-10,3%
Cambriolage ds service public ou bâtiment administ	ZONE DE POLICE	250,0%	-57,1%	-16,7%
	TYPLOGIE	-2,3%	5,7%	-1,8%
Vol au bélier	ZONE DE POLICE	/	-100,0%	/
	TYPLOGIE	0,0%	80,0%	55,6%



## CRIMINALITE ENREGISTREE : ZONE DE POLICE vs TYPOLOGIE

Figure criminelle/phénomène	Niveau	% 2021 - 2022	% 2022 - 2023	% 2023 - 2024
Cambriolage dans bâtiment (total)	ZONE DE POLICE	58,3%	-29,1%	-12,6%
	TYPOLOGIE	26,7%	-5,5%	3,9%
Vol à main armée	ZONE DE POLICE	66,7%	20,0%	-33,3%
	TYPOLOGIE	4,1%	1,8%	-12,8%
Vol avec violence sans arme	ZONE DE POLICE	12,0%	-25,0%	-9,5%
	TYPOLOGIE	25,1%	3,0%	-0,3%
Vol dans ou sur un véhicule	ZONE DE POLICE	-26,7%	-1,5%	-15,4%
	TYPOLOGIE	5,9%	-1,8%	2,5%
Sacjacking dans une voiture	ZONE DE POLICE	0,0%	-100,0%	/
	TYPOLOGIE	0,0%	-100,0%	/
Vol d'armes et explosifs	ZONE DE POLICE	33,3%	-75,0%	0,0%
	TYPOLOGIE	0,0%	4,0%	8,7%
Steaming	ZONE DE POLICE	/	/	/
	TYPOLOGIE	42,9%	-30,0%	0,0%
Arrachage de sac à main	ZONE DE POLICE	/	/	/
	TYPOLOGIE	106,7%	-16,1%	-19,2%
Vol à l'arraché	ZONE DE POLICE	-28,6%	-60,0%	0,0%
	TYPOLOGIE	87,3%	-28,7%	5,7%
Vol à la tire	ZONE DE POLICE	300,0%	-16,7%	-70,0%
	TYPOLOGIE	65,5%	-7,5%	-20,6%
Vol à l'étalage	ZONE DE POLICE	2,4%	-39,1%	3,8%
	TYPOLOGIE	23,2%	4,6%	2,9%
Vol par ruse	ZONE DE POLICE	9,1%	33,3%	-93,8%
	TYPOLOGIE	14,8%	0,4%	-12,1%



## CRIMINALITE ENREGISTREE : ZONE DE POLICE vs TYPOLOGIE

Figure criminelle/phénomène	Niveau	% 2021 - 2022	% 2022 - 2023	% 2023 - 2024
Vol de métaux	ZONE DE POLICE	0,0%	150,0%	-40,0%
	TYPOLOGIE	62,3%	-20,0%	-1,3%
Vol sur les chantiers	ZONE DE POLICE	-30,0%	128,6%	-56,3%
	TYPOLOGIE	28,4%	-14,9%	-19,9%
Home-invasion	ZONE DE POLICE	-100,0%	/	/
	TYPOLOGIE	-12,5%	-14,3%	58,3%
Vol d'animaux	ZONE DE POLICE	-100,0%	/	/
	TYPOLOGIE	-10,3%	16,4%	-2,1%
Vol de cargaison	ZONE DE POLICE	/	/	-100,0%
	TYPOLOGIE	12,7%	26,8%	18,7%
Fraude de cartes de paiements	ZONE DE POLICE	26,3%	25,0%	-30,0%
	TYPOLOGIE	46,8%	-4,2%	-0,1%
Phishing	ZONE DE POLICE	-20,0%	-7,1%	-2,6%
	TYPOLOGIE	2,8%	-4,6%	16,9%
Ransomware	ZONE DE POLICE	/	200,0%	-33,3%
	TYPOLOGIE	-13,3%	23,1%	-32,8%
Shouldersurfing	ZONE DE POLICE	-50,0%	200,0%	-100,0%
	TYPOLOGIE	3,1%	19,4%	-47,5%
Skimming	ZONE DE POLICE	/	200,0%	-66,7%
	TYPOLOGIE	151,6%	29,5%	-38,6%
Violence contre les métiers d'intérêt général	ZONE DE POLICE	0,0%	300,0%	-12,5%
	TYPOLOGIE	15,9%	-5,1%	7,7%
Viol collectif	ZONE DE POLICE	/	-100,0%	/
	TYPOLOGIE	12,0%	-3,6%	0,0%



## CRIMINALITE ENREGISTREE : ZONE DE POLICE vs TYPOLOGIE

Figure criminelle/phénomène	Niveau	% 2021 - 2022	% 2022 - 2023	% 2023 - 2024
Graffiti	ZONE DE POLICE	400,0%	-40,0%	-33,3%
	TYPOLOGIE	48,6%	-14,2%	-1,1%
Dégradation de voiture	ZONE DE POLICE	-18,8%	-7,7%	-11,1%
	TYPOLOGIE	2,5%	1,6%	-2,7%
Rixe au couteau	ZONE DE POLICE	50,0%	-66,7%	0,0%
	TYPOLOGIE	9,8%	-13,0%	-4,7%
VIF: physique, dans le couple	ZONE DE POLICE	0,0%	-13,7%	6,8%
	TYPOLOGIE	9,8%	2,8%	2,1%
VIF: physique, envers des descendants	ZONE DE POLICE	225,0%	-46,2%	142,9%
	TYPOLOGIE	5,4%	13,2%	5,4%
VIF: physique, envers d'autres membres	ZONE DE POLICE	-25,0%	-16,7%	100,0%
	TYPOLOGIE	0,4%	7,5%	1,7%
VIF: sexuelle, dans le couple	ZONE DE POLICE	/	/	-100,0%
	TYPOLOGIE	14,9%	9,3%	-11,9%
VIF: sexuelle, envers des descendants	ZONE DE POLICE	-100,0%	/	/
	TYPOLOGIE	-58,3%	-72,9%	21,1%
VIF: sexuelle, envers d'autres membres	ZONE DE POLICE	/	/	-100,0%
	TYPOLOGIE	-14,3%	41,7%	-17,6%
VIF: psychique, dans le couple	ZONE DE POLICE	15,6%	-17,3%	-55,8%
	TYPOLOGIE	-0,9%	-5,1%	-0,9%
VIF: psychique, envers des descendants	ZONE DE POLICE	100,0%	-50,0%	-100,0%
	TYPOLOGIE	8,6%	-10,8%	5,9%
VIF: psychique, envers d'autres membres	ZONE DE POLICE	-100,0%	/	/
	TYPOLOGIE	9,8%	16,1%	-6,5%



## CRIMINALITE ENREGISTREE : ZONE DE POLICE vs TYPOLOGIE

Figure criminelle/phénomène	Niveau	% 2021 - 2022	% 2022 - 2023	% 2023 - 2024
VIF: économique, dans le couple	ZONE DE POLICE	-100,0%	/	0,0%
	TYPOLOGIE	4,4%	-1,7%	-0,9%
VIF: économique, envers des descendants	ZONE DE POLICE	/	/	/
	TYPOLOGIE	-31,4%	-5,7%	54,5%
VIF: économique, envers d'autres membres	ZONE DE POLICE	-50,0%	50,0%	-33,3%
	TYPOLOGIE	20,1%	-5,7%	5,5%
Dopage humain	ZONE DE POLICE	-100,0%	/	/
	TYPOLOGIE	-18,8%	-21,7%	11,1%
Engraissement illégal	ZONE DE POLICE	/	-100,0%	/
	TYPOLOGIE	-11,1%	-62,5%	0,0%
Vente de cocaïne	ZONE DE POLICE	50,0%	-33,3%	0,0%
	TYPOLOGIE	13,6%	13,0%	-17,2%
Import-export de cocaïne	ZONE DE POLICE	/	/	-100,0%
	TYPOLOGIE	25,0%	-18,6%	-19,3%
Production de drogues synthétiques	ZONE DE POLICE	/	/	/
	TYPOLOGIE	-31,3%	-22,7%	5,9%
Import-export de drogues synthétiques	ZONE DE POLICE	/	/	/
	TYPOLOGIE	47,4%	21,4%	-23,5%
Vente de drogues synthétiques	ZONE DE POLICE	/	-100,0%	/
	TYPOLOGIE	14,4%	10,9%	-0,9%
Production de cannabis (culture)	ZONE DE POLICE	-83,3%	-100,0%	/
	TYPOLOGIE	-3,8%	-31,3%	-9,1%
Import-export de cannabis en grande quantité	ZONE DE POLICE	/	/	/
	TYPOLOGIE	33,3%	0,0%	25,0%



## CRIMINALITE ENREGISTREE : ZONE DE POLICE vs TYPOLOGIE

Figure criminelle/phénomène	Niveau	% 2021 - 2022	% 2022 - 2023	% 2023 - 2024
Vente de cannabis en grande quantité	ZONE DE POLICE	/	/	/
	TYPOLOGIE	26,1%	0,0%	-31,0%
Import-export d'héroïne	ZONE DE POLICE	/	/	/
	TYPOLOGIE	110,0%	19,0%	-56,0%
Vente-traffic d'héroïne	ZONE DE POLICE	/	/	/
	TYPOLOGIE	2,5%	-4,9%	-18,2%
Commerce et production d'arme à feu et mun.	ZONE DE POLICE	-100,0%	/	/
	TYPOLOGIE	-37,1%	2,6%	27,5%
Commerce et production d'arme non à feu	ZONE DE POLICE	/	/	/
	TYPOLOGIE	60,0%	-50,0%	175,0%
TEH - exploitation économique	ZONE DE POLICE	/	/	/
	TYPOLOGIE	-4,8%	-10,0%	-11,1%
TEH - exploitation sexuelle	ZONE DE POLICE	/	100,0%	100,0%
	TYPOLOGIE	-17,5%	84,8%	17,2%
Violence physique (transport public)	ZONE DE POLICE	300,0%	50,0%	-50,0%
	TYPOLOGIE	25,2%	3,0%	12,3%
Violence physique (voie publique)	ZONE DE POLICE	2,8%	-18,9%	46,7%
	TYPOLOGIE	7,4%	6,2%	4,0%
Violence physique (autre endroit public)	ZONE DE POLICE	-66,7%	200,0%	-66,7%
	TYPOLOGIE	8,0%	14,8%	-11,7%
Violence physique (endroit accessible au public)	ZONE DE POLICE	5,0%	4,8%	-22,7%
	TYPOLOGIE	42,6%	5,6%	-4,4%
Violence sexuelle (transport public)	ZONE DE POLICE	/	-100,0%	/
	TYPOLOGIE	-6,3%	16,7%	12,9%



## CRIMINALITE ENREGISTREE : ZONE DE POLICE vs TYPOLOGIE

Figure criminelle/phénomène	Niveau	% 2021 - 2022	% 2022 - 2023	% 2023 - 2024
Violence sexuelle (voie publique)	ZONE DE POLICE	-66,7%	600,0%	-71,4%
	TYPLOGIE	6,2%	0,6%	6,5%
Violence sexuelle (autre endroit public)	ZONE DE POLICE	/	0,0%	100,0%
	TYPLOGIE	-15,1%	7,6%	3,5%
Violence sexuelle (endroit accessible au public)	ZONE DE POLICE	25,0%	-60,0%	100,0%
	TYPLOGIE	31,3%	-9,9%	-1,4%
Violence psychique (transport public)	ZONE DE POLICE	-100,0%	/	50,0%
	TYPLOGIE	1,2%	29,3%	3,3%
Violence psychique (voie publique)	ZONE DE POLICE	0,0%	-5,6%	-20,6%
	TYPLOGIE	6,8%	7,8%	3,1%
Violence psychique (autre endroit public)	ZONE DE POLICE	0,0%	0,0%	-100,0%
	TYPLOGIE	-0,4%	14,9%	2,9%
Violence psychique (endroit accessible au public)	ZONE DE POLICE	-40,0%	6,7%	-12,5%
	TYPLOGIE	11,7%	2,8%	8,3%
Vol à main armée (transport public)	ZONE DE POLICE	/	/	/
	TYPLOGIE	75,0%	71,4%	-50,0%
Vol à main armée (voie publique)	ZONE DE POLICE	-50,0%	0,0%	100,0%
	TYPLOGIE	14,9%	10,4%	-12,9%
Vol à main armée (autre endroit public)	ZONE DE POLICE	/	/	/
	TYPLOGIE	-42,9%	0,0%	25,0%
Vol à main armée (endroit accessible au public)	ZONE DE POLICE	/	0,0%	-66,7%
	TYPLOGIE	-7,1%	-4,4%	-29,9%
Vol avec violence sans arme (transport public)	ZONE DE POLICE	/	/	/
	TYPLOGIE	31,8%	27,6%	10,8%



## CRIMINALITE ENREGISTREE : ZONE DE POLICE vs TYPOLOGIE

Figure criminelle/phénomène	Niveau	% 2021 - 2022	% 2022 - 2023	% 2023 - 2024
Vol avec violence sans arme (voie publique)	ZONE DE POLICE	33,3%	-75,0%	200,0%
	TYPLOGIE	12,0%	-3,0%	25,8%
Vol avec violence sans arme (autre endroit public)	ZONE DE POLICE	0,0%	-100,0%	/
	TYPLOGIE	6,7%	9,4%	-17,1%
Vol avec violence sans arme (endr. acces. au pub.)	ZONE DE POLICE	400,0%	-40,0%	-66,7%
	TYPLOGIE	38,4%	7,0%	-12,8%
Faux policiers	ZONE DE POLICE	/	/	-100,0%
	TYPLOGIE	-21,4%	86,4%	46,3%
Terrorisme, extrémisme et radicalisme	ZONE DE POLICE	/	0,0%	0,0%
	TYPLOGIE	-16,3%	11,1%	37,5%
Cyberharcèlement	ZONE DE POLICE	-15,4%	12,1%	-18,9%
	TYPLOGIE	0,0%	7,5%	6,1%
Fraude à l'identité	ZONE DE POLICE	36,7%	-31,7%	-28,6%
	TYPLOGIE	4,2%	6,0%	-4,3%

# ***STATISTIQUES POLICIERES DE CRIMINALITE***

---

***LIEU DE PERPETRATION: ZONE DE POLICE***

**POLITIEZONE K-L-M**

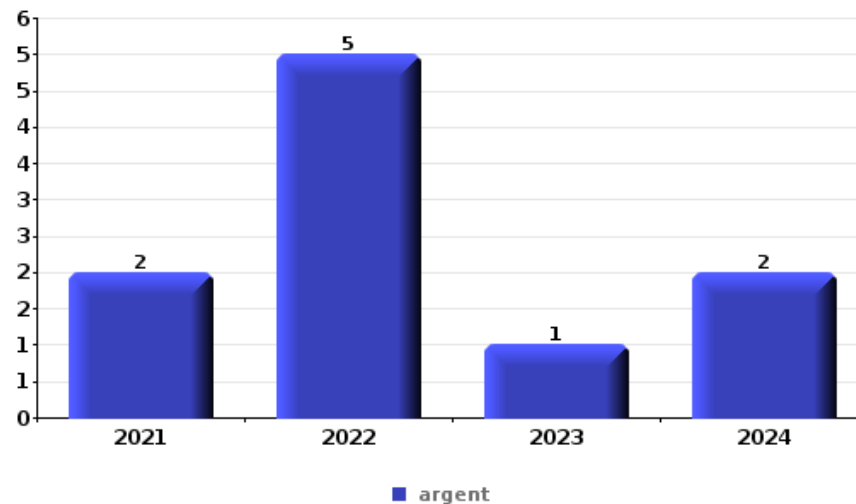
***PARTIE VI : OBJETS ET MOYENS DE TRANSPORT***



**POLITIEZONE K-L-M**

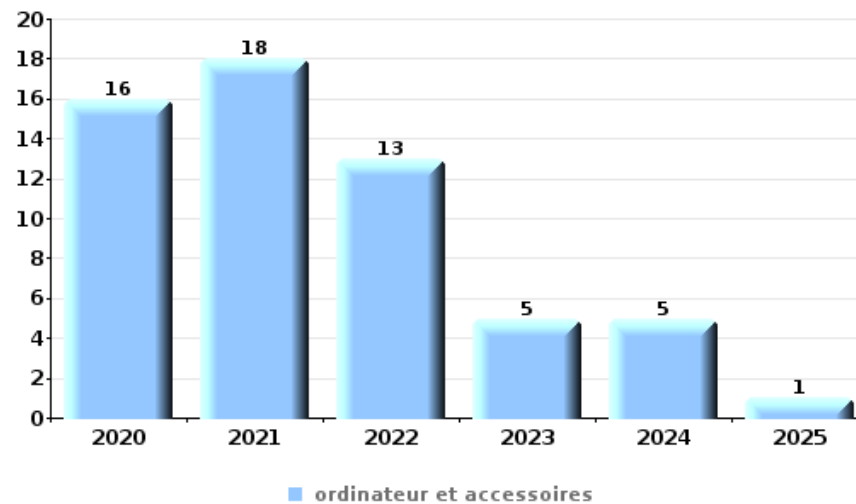
**Vol à main armée**

Top 5 Objets volés (sbd nombre de faits)		2020	2021	2022	2023	2024	2025
1	argent		2	5	1	2	
2	GSM et accessoires		1	2	2		
3	carte bancaire / carte de crédit		1	1		1	
3	carte d'identité / passeport		1	2			
5	bijouterie / montre	1	1				
5	clé		1	1			
5	permis de conduire		1	1			
5	portefeuille			1	1		



**Vol dans ou sur un véhicule**

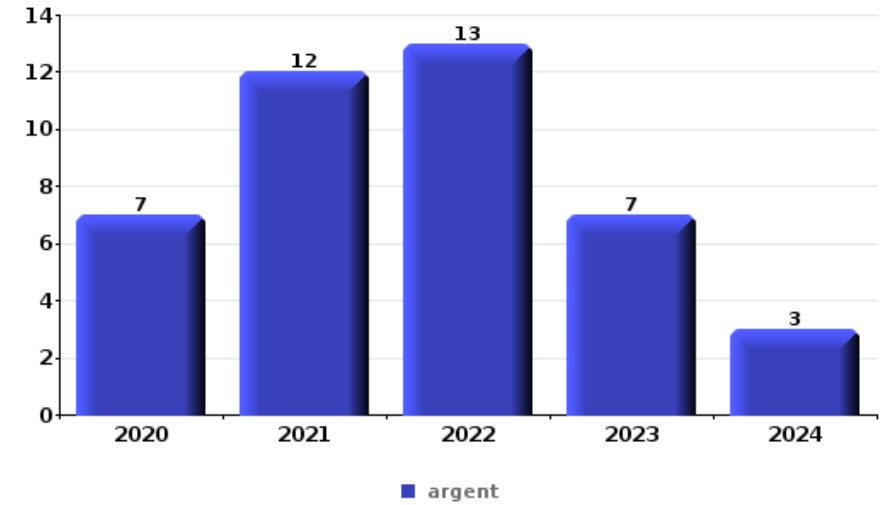
Top 5 Objets volés (sbd nombre de faits)		2020	2021	2022	2023	2024	2025
1	ordinateur et accessoires	16	18	13	5	5	1
2	outillage	6	12	7	15	6	8
3	pièce de moyen de transport	6	12	14	2	10	2
4	argent	5	12	11	5	7	1
5	carte bancaire / carte de crédit	4	7	9	5	6	2





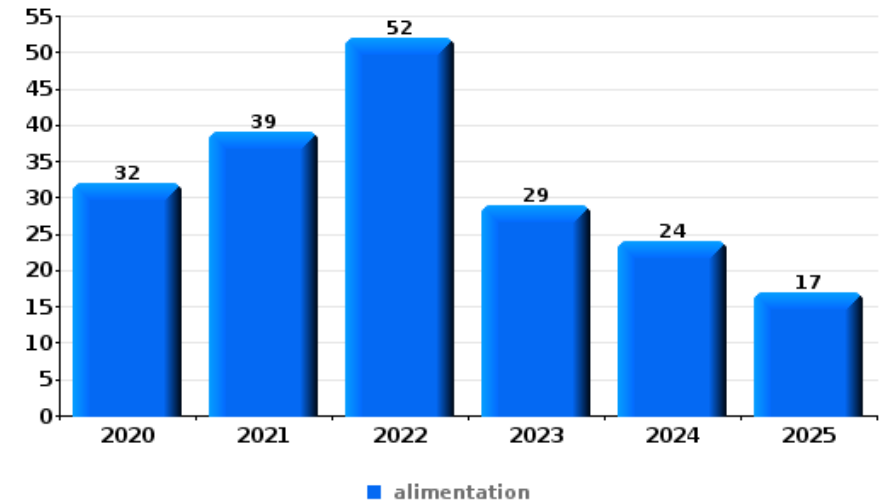
**Cambrilage ds entreprise ou commerce**

Top 5 Objets volés (sbd nombre de faits)		2020	2021	2022	2023	2024	2025
1	argent	7	12	13	7	3	
2	alimentation	2	3	1	2		1
3	outillage	1	1	2	1	1	2
4	coffre-fort / coffret (argent) / caisse		2	2	1	1	
5	ordinateur et accessoires	1	1	1	2		



**Vol à l'étalage**

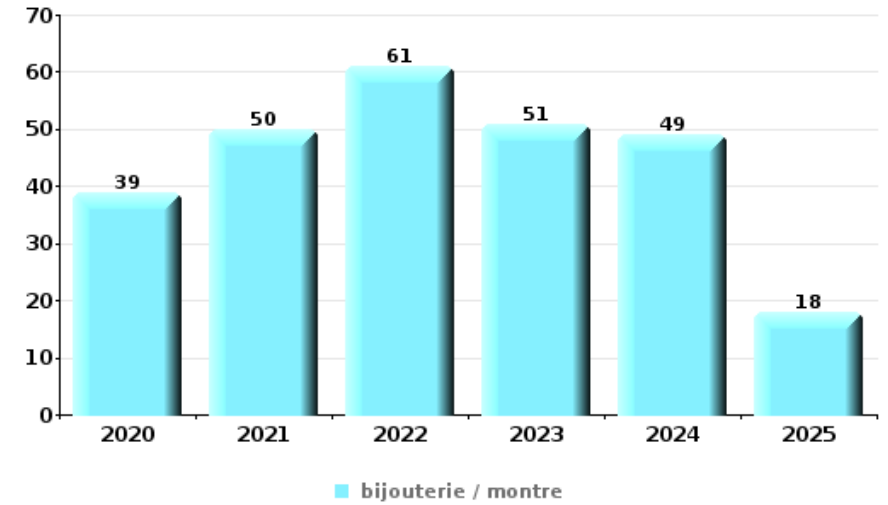
Top 5 Objets volés (sbd nombre de faits)		2020	2021	2022	2023	2024	2025
1	alimentation	32	39	52	29	24	17
2	tabac	12	23	11	9	8	1
3	parfum / produit de beauté	3	7	13	3	15	3
4	multimédia	3	3	6	4	1	
5	bijouterie / montre	1	3	4	3	3	





**Cambrilage dans habitation**

Top 5 Objets volés (sbd nombre de faits)		2020	2021	2022	2023	2024	2025
1	bijouterie / montre	39	50	61	51	49	18
2	argent	42	34	46	38	29	14
3	ordinateur et accessoires	15	11	15	6	7	3
4	vêtement	5	11	9	3	6	11
5	sac à main	4	7	5	9	7	8



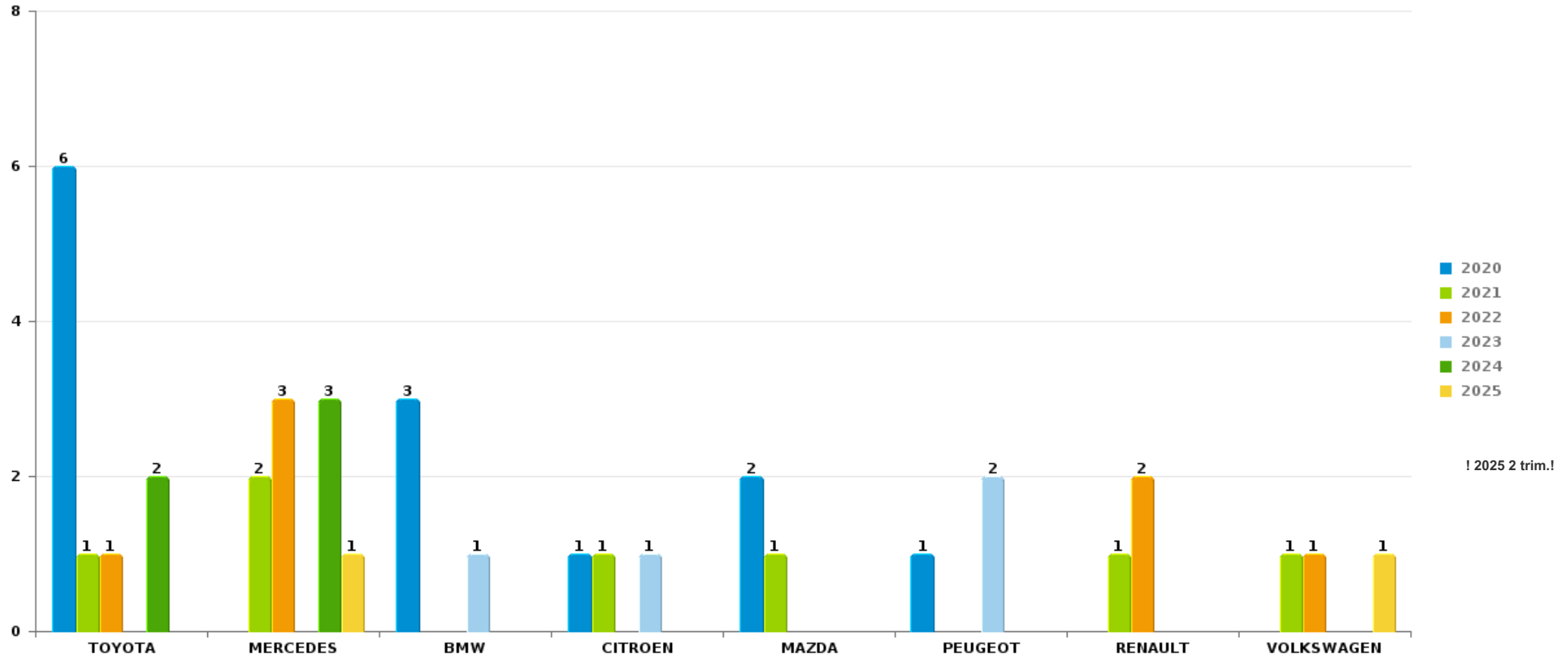
*Remarque: en ce qui concerne les objets, aucun total n'est reproduit étant donné que plusieurs objets peuvent avoir été volés lors d'un même fait.*



POLITIEZONE K-L-M

Vol de voiture

Nombre de voitures volées par marque (Top 5)



# ***STATISTIQUES POLICIERES DE CRIMINALITE***

---

***LIEU DE PERPETRATION: ZONE DE POLICE***

**POLITIEZONE K-L-M**

***PARTIE VII : SUSPECTS***



## Partie 1: Niveau FAITS (comptage du nombre de faits pour lesquels un certain type de suspect est impliqué)

### 1.1. Nombre d'infractions selon le sexe des suspects identifiés (par catégorie principale)

Étant donné que, tant un suspect identifié masculin qu'un suspect identifié féminin peuvent être impliqués lors d'un même fait, il est possible que la somme des colonnes «Hommes» et «Femmes» soit supérieure à la valeur de la colonne «Total...» (voir également la note méthodologique)

#### POLITIEZONE K-L-M

2025

Catégorie principale / Sexe	Nombre total de faits avec au moins 1 suspect	Hommes	%	Femmes	%
Drogues	55	51	92,7%	5	9,1%
Registre de population	37	28	75,7%	12	32,4%
Vol et extorsion	33	28	84,8%	7	21,2%
Infr. contre l'intégrité physique	31	30	96,8%	2	6,5%
Ivresse et alcool	18	15	83,3%	3	16,7%
Fraude	15	13	86,7%	4	26,7%
Législation sur les étrangers	17	14	82,4%	2	11,8%
Infr. contre autres valeurs morales et sentiments	11	8	72,7%	3	27,3%
Infr. contre la sécurité publique	10	10	100,0%	1	10,0%
Protection de la jeunesse	11	9	81,8%	2	18,2%
Dégradation de la propriété	10	7	70,0%	3	30,0%
Infr. contre la foi publique	7	5	71,4%	1	14,3%
Infr. contre l'autorité publique	6	6	100,0%		
Armes et explosifs	5	5	100,0%		
Environnement	3	3	100,0%	1	33,3%
Carte d'identité	3	3	100,0%		

## CRIMINALITE ENREGISTREE: SUSPECTS



Catégorie principale / Sexe	Nombre total de faits avec au moins 1 suspect	Hommes	%	Femmes	%
Criminalité informatique	3	2	66,7%	1	33,3%
Code pénal social	1	1	100,0%	1	100,0%
Infr. contre les mœurs	2	1	50,0%	1	50,0%
Travail	1	1	100,0%		
<b>Total</b>	<b>279</b>	<b>240</b>	<b>86,0 %</b>	<b>49</b>	<b>17,6 %</b>



## 1.2. Nombre d'infractions selon le sexe des suspects identifiés (par figure criminelle)

Étant donné que, tant un suspect identifié masculin qu'un suspect identifié féminin peuvent être impliqués lors d'un même fait, il est possible que la somme des colonnes «Hommes» et «Femmes» soit supérieure à la valeur de la colonne «Total...» (voir également la note méthodologique)

### POLITIEZONE K-L-M

2025

#### FC Cambriolage

Figure criminelle / Sexe	Nombre total de faits avec au moins 1 suspect identifié	Hommes	%	Femmes	%
Cambriolage dans habitation	3	3	100,0%	1	33,3%
Cambriolage ds entreprise ou commerce	3	3	100,0%	1	33,3%
Cambriolage dans bâtiment (total)	6	6	100,0%	2	33,3%
<b>Total</b>	<b>PA</b>	<b>PA</b>	<b>PA</b>	<b>PA</b>	<b>PA</b>

#### FC Vol autre

Figure criminelle / Sexe	Nombre total de faits avec au moins 1 suspect identifié	Hommes	%	Femmes	%
Vol avec violence sans arme	1	1	100,0%		
Vol à l'étalage	18	14	77,8%	4	22,2%
Vol sur les chantiers	1	1	100,0%		
<b>Total</b>	<b>PA</b>	<b>PA</b>	<b>PA</b>	<b>PA</b>	<b>PA</b>

#### Criminalité ICT

Figure criminelle / Sexe	Nombre total de faits avec au moins 1 suspect identifié	Hommes	%
Phishing	2	2	100,0%
<b>Total</b>	<b>PA</b>	<b>PA</b>	<b>PA</b>

## CRIMINALITE ENREGISTREE: SUSPECTS



### FC Autre

Figure criminelle / Sexe	Nombre total de faits avec au moins 1 suspect identifié	Hommes	%	Femmes	%
Violence contre les métiers d'intérêt général	2	2	100,0%		
Dégradation de voiture	3	2	66,7%	1	33,3%
Rixe au couteau	1	1	100,0%		
<b>Total</b>	<b>PA</b>	<b>PA</b>	<b>PA</b>	<b>PA</b>	<b>PA</b>

### PH Violence intrafamiliale (VIF)

Figure criminelle / Sexe	Nombre total de faits avec au moins 1 suspect identifié	Hommes	%	Femmes	%
VIF: physique, dans le couple	5	5	100,0%		
VIF: physique, envers des descendants	2	1	50,0%	1	50,0%
VIF: physique, envers d'autres membres	4	4	100,0%		
VIF: psychique, dans le couple	1			1	100,0%
VIF: psychique, envers des descendants	1			1	100,0%
VIF: économique, envers d'autres membres	1	1	100,0%		
<b>Total</b>	<b>PA</b>	<b>PA</b>	<b>PA</b>	<b>PA</b>	<b>PA</b>

### PH Drogues

Figure criminelle / Sexe	Nombre total de faits avec au moins 1 suspect identifié	Hommes	%
Vente de cocaïne	3	3	100,0%
Vente de drogues synthétiques	3	3	100,0%
<b>Total</b>	<b>PA</b>	<b>PA</b>	<b>PA</b>

## CRIMINALITE ENREGISTREE: SUSPECTS



### PH Trafic d'armes

Figure criminelle / Sexe	Nombre total de faits avec au moins 1 suspect identifié	Hommes	%
Commerce et production d'arme non à feu	1	1	100,0%
Total	PA	PA	PA

### PH Violence dans l'espace public

Figure criminelle / Sexe	Nombre total de faits avec au moins 1 suspect identifié	Hommes	%	Femmes	%
Violence physique (transport public)	1	1	100,0%		
Violence physique (voie publique)	12	12	100,0%	1	8,3%
Violence physique (endroit accessible au public)	3	3	100,0%		
Violence sexuelle (voie publique)	1			1	100,0%
Violence psychique (transport public)	1	1	100,0%		
Violence psychique (voie publique)	9	8	88,9%	1	11,1%
Vol avec violence sans arme (voie publique)	1	1	100,0%		
Total	PA	PA	PA	PA	PA

### PH Autre

Figure criminelle / Sexe	Nombre total de faits avec au moins 1 suspect identifié	Hommes	%	Femmes	%
Terrorisme, extrémisme et radicalisme	1	1	100,0%		
Cyberharcèlement	1	1	100,0%		
Fraude à l'identité	4	3	75,0%	1	25,0%
Total	PA	PA	PA	PA	PA



### 1.3. Nombre d'infractions selon l'âge des suspects identifiés (par catégorie principale)

Étant donné que, tant un suspect identifié mineur qu'un suspect identifié majeur peuvent être impliqués lors d'un même fait, il est possible que la somme des colonnes «Mineur» et «Majeur» soit supérieure à la valeur de la colonne «Total...» (voir également la note méthodologique)

#### POLITIEZONE K-L-M

2025

Catégorie principale / Âge	Nombre total de faits avec au moins 1 suspect identifié	Mineur	%	Majeur	%
Drogues	55	2	3,6%	53	96,4%
Registre de population	37			37	100,0%
Vol et extorsion	33	5	15,2%	28	84,8%
Infr. contre l'intégrité physique	31	3	9,7%	29	93,5%
Ivresse et alcool	18			18	100,0%
Fraude	15	4	26,7%	13	86,7%
Législation sur les étrangers	17	2	11,8%	15	88,2%
Infr. contre autres valeurs morales et sentiments	11			11	100,0%
Protection de la jeunesse	11	11	100,0%		
Dégradation de la propriété	10	3	30,0%	7	70,0%
Infr. contre la sécurité publique	10	1	10,0%	9	90,0%
Infr. contre la foi publique	7			7	100,0%
Infr. contre l'autorité publique	6			6	100,0%
Armes et explosifs	5			5	100,0%
Carte d'identité	3	1	33,3%	2	66,7%
Criminalité informatique	3			3	100,0%
Environnement	3	1	33,3%	2	66,7%
Infr. contre les mœurs	2			2	100,0%
Code pénal social	1			1	100,0%
Travail	1			1	100,0%
<b>Total</b>	<b>279</b>	<b>33</b>	<b>11,8%</b>	<b>249</b>	<b>89,2%</b>



### 1.4. Nombre d'infractions selon l'âge des suspects identifiés (par figure criminelle)

Étant donné que, tant un suspect identifié mineur qu'un suspect identifié majeur peuvent être impliqués lors d'un même fait, il est possible que la somme des colonnes «Mineur» et «Majeur» soit supérieure à la valeur de la colonne «Total...»  
(voir également la note méthodologique)

#### POLITIEZONE K-L-M

2025

#### FC Cambriolage

Figure criminelle / Âge	Nombre total de faits avec au moins 1 suspect identifié	Mineur	%	Majeur	%
<b>Cambriolage dans habitation</b>	3	1	33,3%	2	66,7%
<b>Cambriolage ds entreprise ou commerce</b>	3			3	100,0%
<b>Cambriolage dans bâtiment (total)</b>	6	1	16,7%	5	83,3%
<b>Total</b>	<b>PA</b>	<b>PA</b>	<b>PA</b>	<b>PA</b>	<b>PA</b>

#### FC Vol autre

Figure criminelle / Âge	Nombre total de faits avec au moins 1 suspect identifié	Mineur	%	Majeur	%
<b>Vol avec violence sans arme</b>	1	1	100,0%		
<b>Vol à l'étalage</b>	18	2	11,1%	16	88,9%
<b>Vol sur les chantiers</b>	1			1	100,0%
<b>Total</b>	<b>PA</b>	<b>PA</b>	<b>PA</b>	<b>PA</b>	<b>PA</b>

#### Criminalité ICT

Figure criminelle / Âge	Nombre total de faits avec au moins 1 suspect identifié	Majeur	%
<b>Phishing</b>	2	2	100,0%
<b>Total</b>	<b>PA</b>	<b>PA</b>	<b>PA</b>



### FC Autre

Figure criminelle / Âge	Nombre total de faits avec au moins 1 suspect identifié	Mineur	%	Majeur	%
Violence contre les métiers d'intérêt général	2			2	100,0%
Dégradation de voiture	3			3	100,0%
Rixe au couteau	1	1	100,0%	1	100,0%
<b>Total</b>	<b>PA</b>	<b>PA</b>	<b>PA</b>	<b>PA</b>	<b>PA</b>

### PH Violence intrafamiliale (VIF)

Figure criminelle / Âge	Nombre total de faits avec au moins 1 suspect identifié	Majeur	%
VIF: physique, dans le couple	5	5	100,0%
VIF: physique, envers des descendants	2	2	100,0%
VIF: physique, envers d'autres membres	4	4	100,0%
VIF: psychique, dans le couple	1	1	100,0%
VIF: psychique, envers des descendants	1	1	100,0%
VIF: économique, envers d'autres membres	1	1	100,0%
<b>Total</b>	<b>PA</b>	<b>PA</b>	<b>PA</b>

### PH Drogues

Figure criminelle / Âge	Nombre total de faits avec au moins 1 suspect identifié	Majeur	%
Vente de cocaïne	3	3	100,0%
Vente de drogues synthétiques	3	3	100,0%
<b>Total</b>	<b>PA</b>	<b>PA</b>	<b>PA</b>

### PH Trafic d'armes

Figure criminelle / Âge	Nombre total de faits avec au moins 1 suspect identifié	Majeur	%
Commerce et production d'arme non à feu	1	1	100,0%
<b>Total</b>	<b>PA</b>	<b>PA</b>	<b>PA</b>



**PH Violence dans l'espace public**

Figure criminelle / Âge	Nombre total de faits avec au moins 1 suspect identifié	Mineur	%	Majeur	%
Violence physique (transport public)	1	1	100,0%		
Violence physique (voie publique)	12	1	8,3%	12	100,0%
Violence physique (endroit accessible au public)	3	1	33,3%	2	66,7%
Violence sexuelle (voie publique)	1			1	100,0%
Violence psychique (transport public)	1			1	100,0%
Violence psychique (voie publique)	9	1	11,1%	8	88,9%
Vol avec violence sans arme (voie publique)	1	1	100,0%		
<b>Total</b>	<b>PA</b>	<b>PA</b>	<b>PA</b>	<b>PA</b>	<b>PA</b>

**PH Autre**

Figure criminelle / Âge	Nombre total de faits avec au moins 1 suspect identifié	Majeur	%
Terrorisme, extrémisme et radicalisme	1	1	100,0%
Cyberharcèlement	1	1	100,0%
Fraude à l'identité	4	4	100,0%
<b>Total</b>	<b>PA</b>	<b>PA</b>	<b>PA</b>



## Partie 2: Niveau SUSPECTS-FAIT (comptage du nombre de combinaisons suspect-fait)

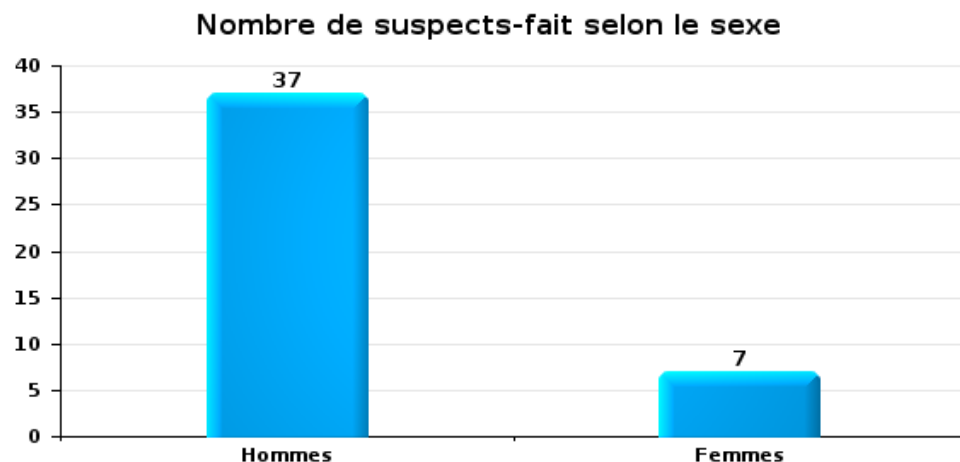
### 2.1. Nombre de suspects-fait selon le sexe des suspects identifiés (TOP 5 des catégories principales)

Lorsqu'un même suspect a commis plusieurs faits durant la période considérée, il est aussi comptabilisé plusieurs fois (voir également la note méthodologique)

#### POLITIEZONE K-L-M

2025

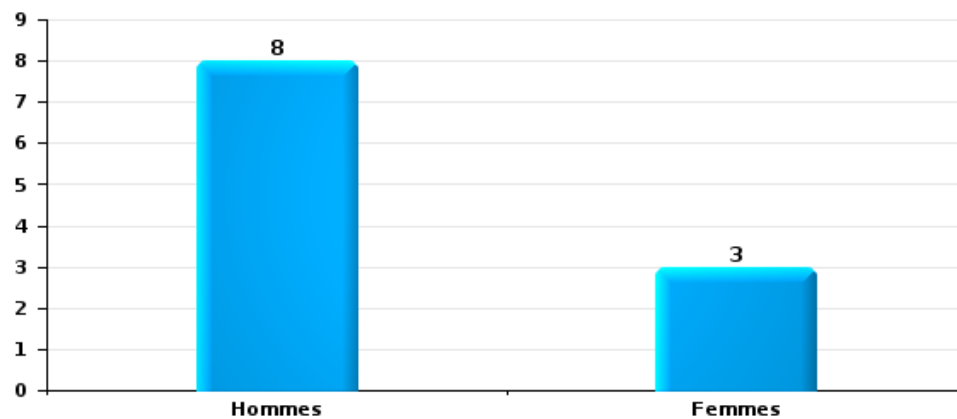
#### Vol et extorsion





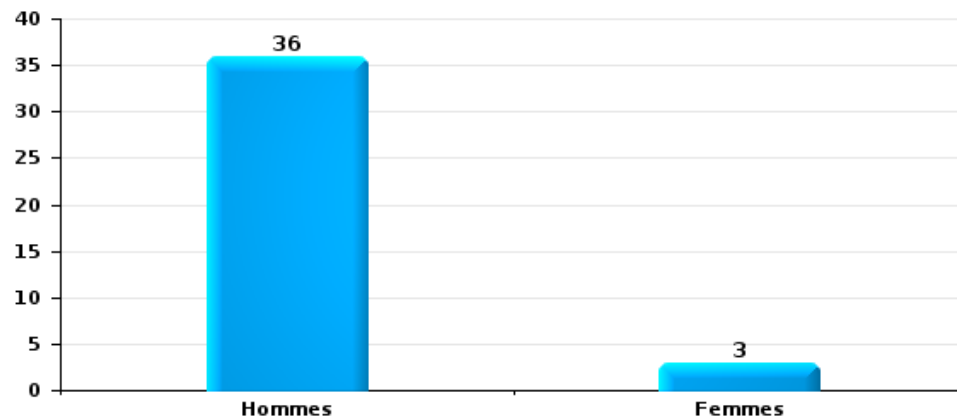
Dégradation de la propriété

Nombre de suspects-fait selon le sexe



Infr. contre l'intégrité physique

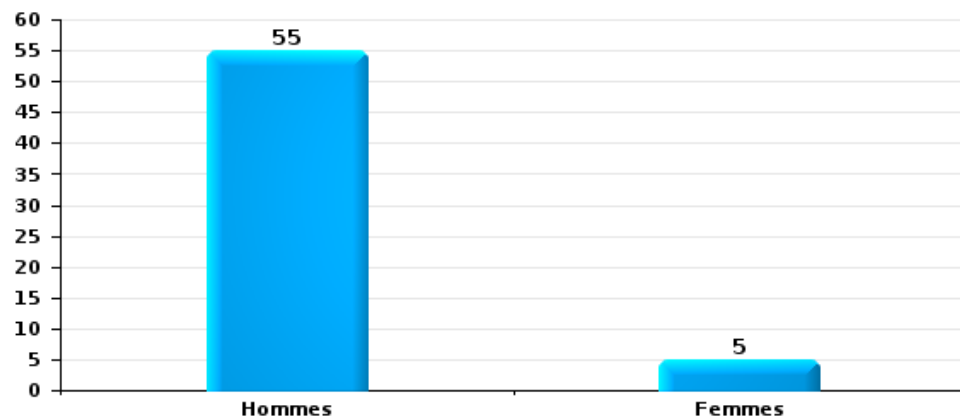
Nombre de suspects-fait selon le sexe





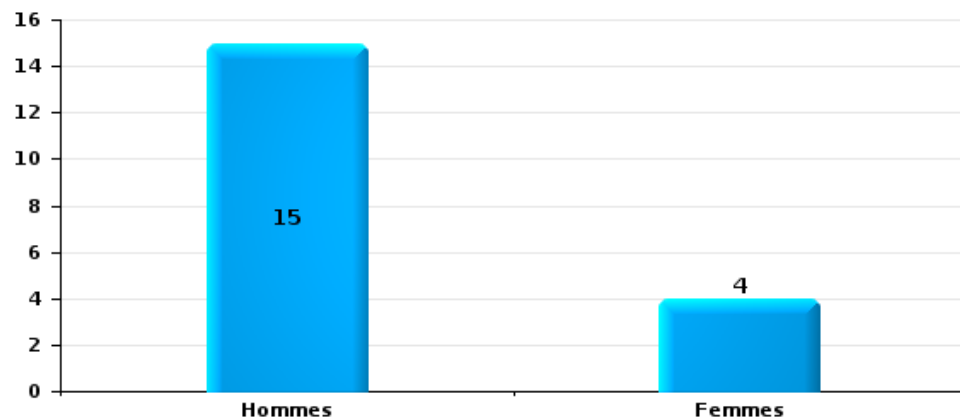
Drogues

Nombre de suspects-fait selon le sexe



Fraude

Nombre de suspects-fait selon le sexe





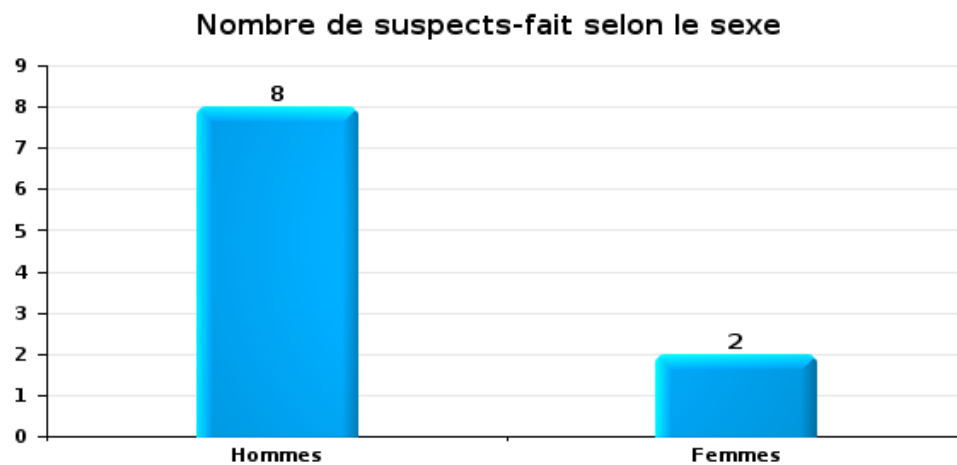
## 2.2. Nombre de suspects-fait selon le sexe des suspects identifiés (TOP 5 des figures criminelles)

Lorsqu'un même suspect a commis plusieurs faits durant la période considérée, il est aussi comptabilisé plusieurs fois (voir également la note méthodologique)

### POLITIEZONE K-L-M

2025

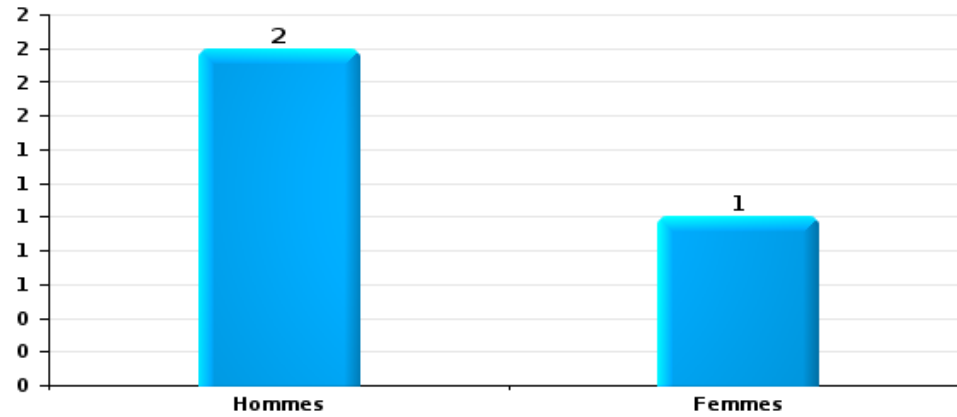
### Cambriolage dans bâtiment (total)





Dégradation de voiture

Nombre de suspects-fait selon le sexe





### 2.3. Nombre de suspects-fait selon l'âge des suspects identifiés (TOP 5 des catégories principales)

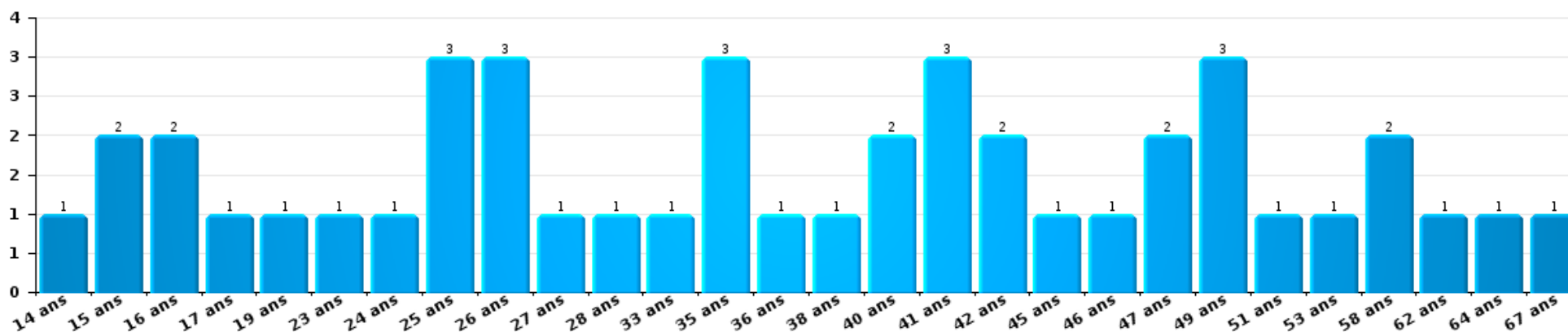
1) Lorsqu'un même suspect a commis plusieurs faits durant la période considérée, il est aussi comptabilisé plusieurs fois, qu'il ait le même âge ou non – 2) Les suspects au-dessous de 14 ans et à partir de 90 ans ne sont pas repris dans le tableau (voir également la note méthodologique)

#### POLITIEZONE K-L-M

2025

Vol et extorsion

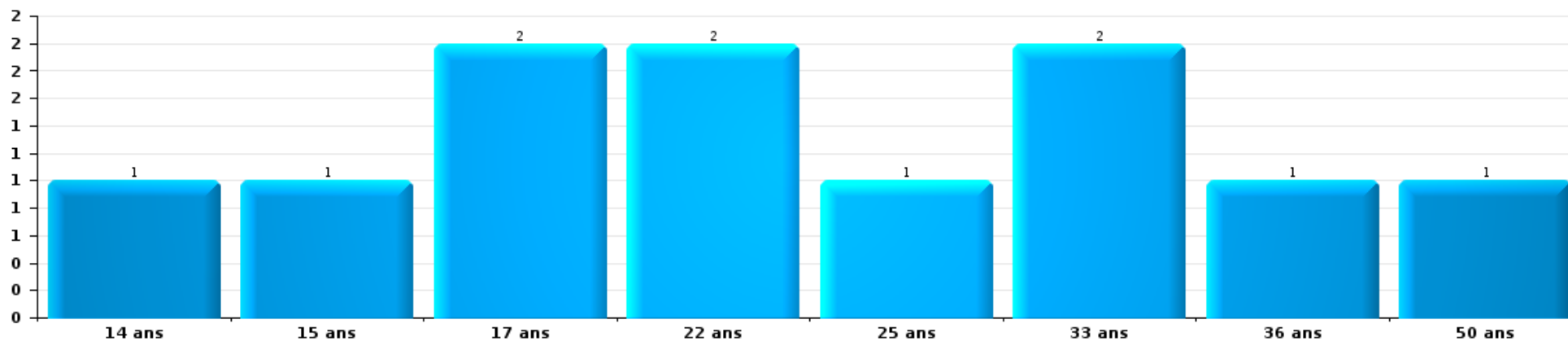
Nombre de suspects-fait par âge (chronologique)





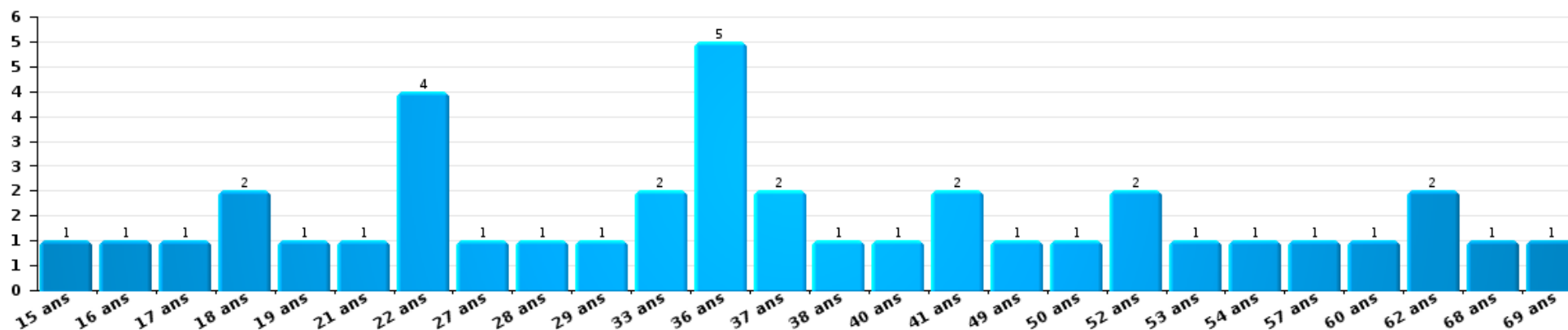
Dégradation de la propriété

Nombre de suspects-fait par âge (chronologique)



Infr. contre l'intégrité physique

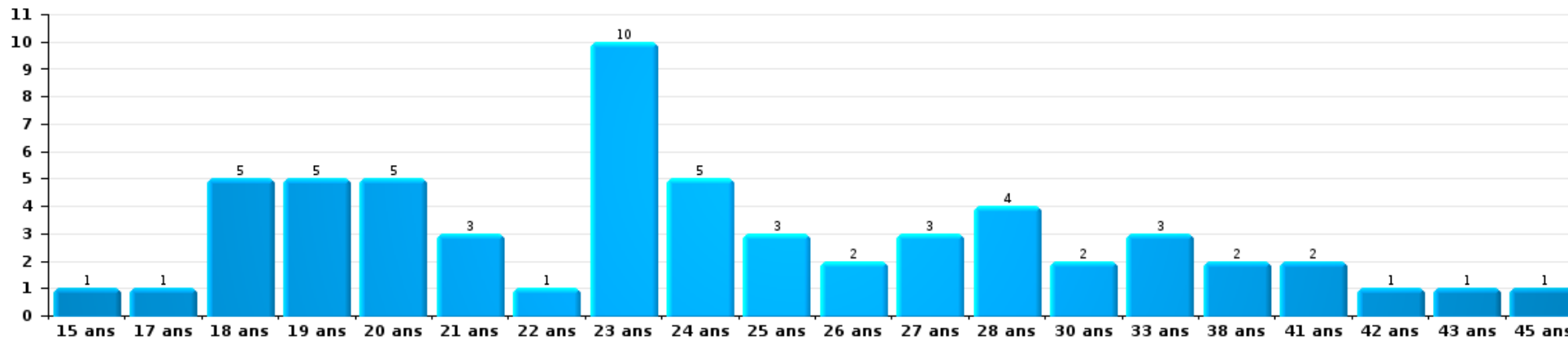
Nombre de suspects-fait par âge (chronologique)





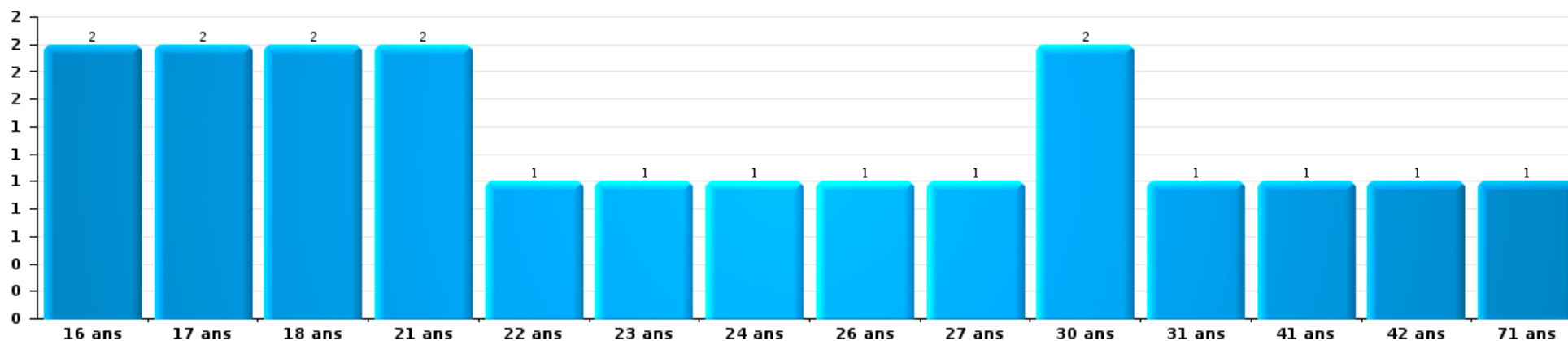
Drogues

Nombre de suspects-fait par âge (chronologique)



Fraude

Nombre de suspects-fait par âge (chronologique)





## 2.4. Nombre de suspects-fait selon l'âge des suspects identifiés (TOP 5 des figures criminelles)

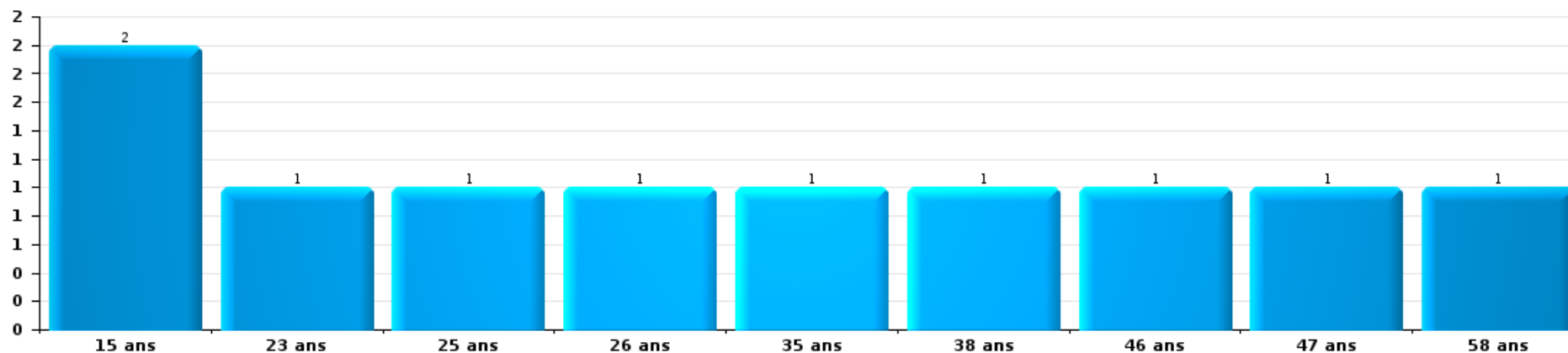
1) Lorsqu'un même suspect a commis plusieurs faits durant la période considérée, il est aussi comptabilisé plusieurs fois, qu'il ait le même âge ou non - 2) Les suspects au-dessous de 14 ans et à partir de 90 ans ne sont pas repris dans le tableau (voir également la note méthodologique)

### POLITIEZONE K-L-M

2025

### Cambrilage dans bâtiment (total)

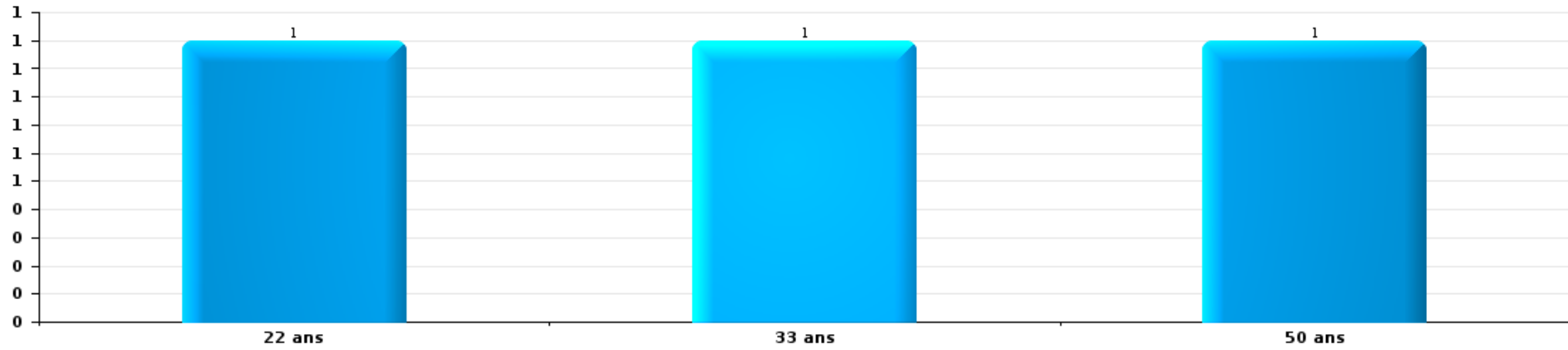
Nombre de suspects-fait par âge (chronologique)





Dégradation de voiture

Nombre de suspects-fait par âge (chronologique)



# ***STATISTIQUES POLICIERES DE CRIMINALITE***

---

***LIEU DE PERPETRATION: ZONE DE POLICE***

**POLITIEZONE K-L-M**

***ANNEXE I: DETAIL PAR CATEGORIE DE DELIT  
CODE PENAL***



**POLITIEZONE K-L-M**

**Infraction Code pénal**

**Infr. contre l'intégrité physique**

			2000	2015	2016	2017	2018	2019	2020	2021	2022	2023	2024	2025
Assassinat	Parricide (assassinat)	Tent.						1						
	Empoisonnement (assassinat)	Tent.												1
	Assassinat - police/gard. de prison/corps sécurité	Tent.											1	
	Autres	Acc.						1	1		1			
		Tent.	1		1		1		1					
	<b>Sous-total</b>		<b>1</b>	<b>1</b>	<b>1</b>	<b>1</b>	<b>2</b>	<b>2</b>	<b>2</b>	<b>1</b>	<b>1</b>	<b>1</b>	<b>1</b>	<b>1</b>
Meurtre	Empoisonnement (meurtre)	Acc.									1			
	Meurtre pour faciliter le vol	Tent.				1								
	Non spécifié	Acc.	1						1					
	Autres	Acc.				1								
		Tent.		1	1	1	1	1	1		2	1	1	1
	<b>Sous-total</b>		<b>1</b>	<b>1</b>	<b>1</b>	<b>3</b>	<b>1</b>	<b>1</b>	<b>1</b>	<b>2</b>	<b>2</b>	<b>1</b>	<b>1</b>	<b>1</b>
Torture et maltraitance	Torture	Acc.		1										
	Traitement inhumain	Acc.		1		1								
	<b>Sous-total</b>			<b>2</b>		<b>1</b>								
Coups et/ou blessures vol. en sphère familiale	Entre partenaires ou ex-partenaires	Acc.	8	33	50	44	54	61	55	51	48	44	47	28
		Tent.						1						
	Lors d'un différend familial en général	Acc.	19											
		Tent.	2											
	Par les parents envers un mineur	Acc.		5	10	4	5	4	3	3	10	6	12	1
		Tent.											1	
	Par les parents envers personne vulnérable	Acc.					1							
	Envers les parents	Acc.	3	2	4	5	8	10	5	3	2	3	4	5
		Tent.			1									
Envers d'autres ascendants directs ou collatéraux	Acc.		3	3	3	2	3	1	5	2	2	3	1	
	Tent.													
	<b>Sous-total</b>		<b>32</b>	<b>43</b>	<b>68</b>	<b>56</b>	<b>70</b>	<b>79</b>	<b>64</b>	<b>62</b>	<b>62</b>	<b>55</b>	<b>67</b>	<b>35</b>

FPF/DGR/DR/BIPOL - Statistiques policières de criminalité (date de clôture: 31/10/2025)  
 Les données pour les années 2001 jusqu'à 2014 ne sont plus publiées mais restent disponibles sur demande auprès du service BIPOL.  
 Les données pour 2025 ne concernent que le 1er semestre.



Infr. contre l'intégrité physique

			2000	2015	2016	2017	2018	2019	2020	2021	2022	2023	2024	2025
Coups et/ou blessures vol. hors sphère familiale	Bagarres (=coups réciproques)	Acc.	9	10	12	10	17	29	26	25	29	17	24	10
	Coups envers fonctionnaire de police	Acc.			1			3	4	1	1	4	3	1
		Tent.	1											
	Envers un mineur par une pers. ayant autorité	Acc.	2			1	1	1		4	2	1	3	2
	Envers un mineur qualité de l'auteur inconnue	Acc.	4	2	4	2	2	6	4	5	5	3	6	4
	Envers pers. vulnérable (qualité auteur inconnue)	Acc.				1					1	2	1	
	Envers un mineur par cohabitant sans rel. Autorité	Acc.												1
	Coups envers personnel transport public	Acc.			2	1		1			1	4	2	
	Coups envers personnel autre service public	Acc.		1										1
	Coups envers profession médicale	Acc.				1		2						
	Coups envers personnel institut d'enseignement	Acc.												1
	Coups envers personnel pompiers/protection civile	Tent.												1
	Non spécifié	Acc.	52	57	73	49	42	40	43	39	46	45	52	26
	Tent.	2	1											
	<b>Sous-total</b>	<b>70</b>	<b>71</b>	<b>92</b>	<b>65</b>	<b>62</b>	<b>82</b>	<b>77</b>	<b>74</b>	<b>85</b>	<b>76</b>	<b>92</b>	<b>47</b>	
Abstention coupable	Acc.		1	2		1	1			1				1
	<b>Sous-total</b>		<b>1</b>	<b>2</b>		<b>1</b>	<b>1</b>			<b>1</b>				<b>1</b>
Autres infr. volontaires. c/ l'intégrité phys.	Privation de soins à enfant ou personne vulnérable	Acc.										2		1
	Abandon d'enfant dans le besoin	Acc.	1	1	1				1					
	Administration substances nuisibles	Acc.			1		1			2				
	Empoisonnement de denrées	Acc.											1	
	Entrave méchante à la circulation	Acc.	1	1	3		4		1	1	2	3	3	1
	Voies de faits et violences légères	Acc.	5		2		3	2	4			1		
	<b>Sous-total</b>	<b>7</b>	<b>2</b>	<b>7</b>		<b>8</b>	<b>2</b>	<b>6</b>	<b>3</b>	<b>2</b>	<b>6</b>	<b>4</b>	<b>2</b>	
Infr. involontaires contre l'intégrité physique	Homicides involontaires	Acc.					1	1						
	Coups et/ou blessures involontaires	Acc.	9		1	1	1	1	1		3		3	2
	Administration involontaire substances nuisibles	Acc.										1		
	Abstention d'entretien enfant/personne vulnérable	Acc.	1		1							1		
	Morsure de chien	Acc.			1	2			1	4	4	1	2	2
	Non spécifié	Acc.	2											
	<b>Sous-total</b>	<b>12</b>		<b>3</b>	<b>3</b>	<b>2</b>	<b>3</b>	<b>5</b>	<b>4</b>	<b>4</b>	<b>4</b>	<b>4</b>	<b>5</b>	
<b>Total</b>		<b>123</b>	<b>120</b>	<b>174</b>	<b>126</b>	<b>147</b>	<b>170</b>	<b>155</b>	<b>146</b>	<b>156</b>	<b>142</b>	<b>170</b>	<b>92</b>	



Infr. contre la liberté individuelle

			2000	2015	2016	2017	2018	2019	2020	2021	2022	2023	2024	2025	
Prise d'otages		Acc.	2	1											
		Tent.	1												
		Sous-total	3	1											
Enlèvement de mineur ou personne vulnérable	Enlèvement parental	Acc.			1	1			1	1	1	1	2		
		Tent.							1		1				
	Autre enlèvement	Acc.				1									
		Tent.			2	1	1	1			1	1			
	Sous-total			3	2	2	2	1	2	2	3	1	2		
Détenion par un particulier		Acc.		3	2		2	1	1	1	1		1		
		Sous-total		3	2		2	1	1	1	1		1		
<b>Total</b>			<b>3</b>	<b>4</b>	<b>5</b>	<b>2</b>	<b>4</b>	<b>2</b>	<b>3</b>	<b>3</b>	<b>4</b>	<b>1</b>	<b>3</b>		



Infr. contre les mœurs

			2000	2015	2016	2017	2018	2019	2020	2021	2022	2023	2024	2025
Viol n'ayant pas causé la mort	Victime < 10a	Acc.	1				1			1	1			
	Victime 10a - 14a	Acc.	2	1	1	1	1							
	Victime 14a - 16a	Acc.			1		1	1	1	1				
	Victime 16a - 18a	Acc.		1		1	1		1					
	Victime majeure	Acc. Tent.		1	2	5	2	1	3	2	1			
	Sous-total		3	4	4	9	6	2	5	4	2			
Viol n'ayant pas causé la mort (nvCPS)	Victime < 16a	Acc.									2	3		
	Victime 16a - 18a	Acc.										2	1	
	Victime majeure	Acc. Tent.									2	1	4	1
	Sous-total										5	8	5	1
Attentat à la pudeur avec violence / menace	Victime < 16a	Acc.	1	1	1	7				2				
	Victime 16a - 18a	Acc.					1							
	Victime majeure	Acc.	1	2	1		2	1		3				
	Sous-total		2	3	2	7	3	1		5				
Attentat à la pudeur sans violence / menace	Victime < 16a	Acc. Tent.	1	4	8	4	4		2	6	3			
	Victime 16a - 18a	Acc.			1		1	1						
	Victime âge inconnu	Acc. Tent.	1	1	1	1	1	5	1	1				
		Sous-total	2	5	10	5	7	6	3	3	8	3		
Attentat à la pudeur non spécifié	Acc.				1		1							
	Sous-total				1		1							
Atteinte intégrité sexuelle sans mort (nvCPS)	Victime < 16a	Acc.										5	6	1
	Victime 16a - 18a	Acc.									3			1
	Victime majeure	Acc.									3		6	1
	Sous-total										6	5	12	3
Atteinte intégrité sex.-indéterminé (nvCPS)	Acc.													2
	Sous-total													2



**Infr. contre les mœurs**

			2000	2015	2016	2017	2018	2019	2020	2021	2022	2023	2024	2025
Pornographie enfantine	Détention	Acc.		4	16	9	3	5	2	2	1			
	Distribution	Acc.		3	11	5	5	11	8	2				
	Accès pornographie enfantine via technologie	Acc.						1		1				
	Non spécifié	Acc.		1					1					
		Sous-total		8	27	14	8	17	11	5	1			
Pornographie		Acc.	1				1		2					
		Sous-total	1				1		2					
Incitation à la débauche	Victime mineure	Acc.		2	7	2	1	1	2	4	1			
	Victime majeure	Acc.				1								
	Age victime inconnu	Acc.		1		2								
	Publicité par ICT pour débauche	Acc.							1					
	Non spécifié	Acc.			1									
		Sous-total		3	8	5	1	1	3	4	1			
Exploitation de la débauche d'autrui	Victime majeure	Acc.		1					2					
		Sous-total		1					2					
Outrage public aux bonnes mœurs	Actions (exhibitionnisme, etc.)	Acc.	10	5	6	7	7	4	1	2	2			
	Ecrits, images, objets	Acc.	2	1	4	5	1	3	2	1	2			
	Exhibitionnisme (nvCPS)	Tent.					1			1				
	Contenu pornographique extrême ou violent (nvCPS)	Acc.										4	4	1
	Non spécifié	Acc.						1						1
		Sous-total	12	6	10	12	9	8	3	4	4	4	4	2
Voyeurisme	Observation/enregistrement de nudité ou intimité	Acc.		1		2		2	1	1	1			
	Diffusion enregistrement nudité ou intimité	Acc.			2			1		3				
		Sous-total		1	2	2		3	1	4	1			
Voyeurisme direct (nvCPS)	Victime majeure	Acc.										2	1	
		Sous-total										2	1	
Voyeurisme via moyen technique ou autre (nvCPS)	Victime < 16a	Acc.											1	
	Victime majeure	Acc.												1
		Sous-total												2
Diffusion de contenu à caractère sexuel (nvCPS)	Victime < 16a	Acc.										1	1	
	Victime 16a - 18a	Acc.										1		
	Victime majeure	Acc.								1				1
		Sous-total								1	2	1	1	1

FPF/DGR/DR1/BIPOL - Statistiques policières de criminalité (date de clôture: 31/10/2025)  
 Les données pour les années 2001 jusqu'à 2014 ne sont plus publiées mais restent disponibles sur demande auprès du service BIPOL.  
 Les données pour 2025 ne concernent que le 1er semestre.



Infr. contre les mœurs

			2000	2015	2016	2017	2018	2019	2020	2021	2022	2023	2024	2025
Diffusion contenu sex. but méchant/lucrat. (nvCPS)	Victime < 16a	Acc.												3
	Victime majeure	Acc.									1	2	1	1
		Sous-total									1	2	1	4
Grooming (contact par ICT avec mineur < 16 ans)		Acc.			1	1								
		Sous-total			1	1								
Grooming online - avec ICT (nvCPS)	Victime < 16a	Acc.											4	
	Victime 16a - 18a	Acc.											1	
		Sous-total											5	
Exploitation sexuelle mineurs-prostitution (nvCPS)	Incitation à la débauche/prostit. (nvCPS)	Acc.									1	1	3	
	Recrutement aux fins de débauche/prostit. (nvCPS)	Tent.											1	
		Sous-total									1	1	4	
Images d'abus sexuels de mineurs (nvCPS)	Production/diffusion images abus sexuels (nvCPS)	Acc.											13	
	Détention/acquisition images abus sexuels (nvCPS)	Acc.							1			2	3	
		Sous-total							1			2	16	
Abus de la prostitution - personne majeure (nvCPS)		Acc.										1		
		Sous-total										1		
		Total	20	31	64	56	35	39	31	34	26	27	51	13

FPF/DGR/DRI/BIPOL - Statistiques policières de criminalité (date de clôture: 31/10/2025)  
 Les données pour les années 2001 jusqu'à 2014 ne sont plus publiées mais restent disponibles sur demande auprès du service BIPOL.  
 Les données pour 2025 ne concernent que le 1er semestre.



**Infr. contre autres valeurs morales et sentiments**

			2000	2015	2016	2017	2018	2019	2020	2021	2022	2023	2024	2025
Harcèlement	Harcèlement par téléphone (OLD)	Acc.	7											
		Acc.	8	36	37	38	44	48	51	58	51	56	45	32
	Sous-total	15	36	37	38	44	48	51	58	51	56	45	32	
Violation de sépulture		Acc.	1	2			1		1					
		Sous-total	1	2		1		1						
Violation du secret professionnel		Acc.		1	2			1		1		1	2	
		Sous-total		1	2			1		1		1	2	
Atteinte à l'honneur	Calomnie et diffamation	Acc.	12	8	10	9	9	11	9	13	12	9	11	5
	Déclaration calomnieuse	Acc.	1	2					1			1		
	Imputation calomnieuse	Acc.		2	2	1					1			
	Divulgation méchante	Acc.			1			1	1					
	Injures (Délit)	Acc.	3	3	5	7	1	8	6	9	5	1	1	1
	Non spécifié	Acc.	1									1		
Sous-total		17	15	18	17	10	20	17	22	19	11	12	6	
Vie privée	Violation de domicile par un particulier	Acc.	4	1	2	2	4	6	3	4	2	1	2	
		Tent.								1				
	Violation du secret des lettres	Acc.	1	1	5	1	2		2			1		
Sous-total		5	2	7	3	6	6	5	5	2	2	2		
Tapage nocturne		Acc.	23	1	3	2	5	2	2	2	3			
		Sous-total	23	1	3	2	5	2	2	2	2	3		
Violation de communication par particulier		Acc.		1										
		Sous-total		1										
Abus faiblesses de personnes		Acc.				1								
		Sous-total				1								
Vie privée mœurs: publication identité victime		Acc.					1				1	1		
		Sous-total					1				1	1		
Cyberlokkking (leurre de mineur par ICT)		Acc.			3				1		1			
		Sous-total			3				1		1			
Occupation bien d'autrui (squatter)	Pénétrer / occuper / séjourner (bien non habité)	Acc.						1				1		
		Acc.												1
	Sous-total							1				1		1
<b>Total</b>			<b>61</b>	<b>58</b>	<b>70</b>	<b>61</b>	<b>67</b>	<b>78</b>	<b>77</b>	<b>88</b>	<b>77</b>	<b>72</b>	<b>61</b>	<b>39</b>

FPF/DGR/DRI/BIPOL - Statistiques policières de criminalité (date de clôture: 31/10/2025)  
 Les données pour les années 2001 jusqu'à 2014 ne sont plus publiées mais restent disponibles sur demande auprès du service BIPOL.  
 Les données pour 2025 ne concernent que le 1er semestre.



Infr. relative au statut juridique de l'enfant

			2000	2015	2016	2017	2018	2019	2020	2021	2022	2023	2024	2025
Non-représentation d'enfants	Par les parents	Acc.	3	1	2	1	2	6	1		3	1		4
	Par une personne qui en a la charge	Acc.											1	
		Sous-total	3	1	2	1	2	6	1		3	1	1	4
		Total	3	1	2	1	2	6	1		3	1	1	4



**Vol et extorsion**

			2000	2015	2016	2017	2018	2019	2020	2021	2022	2023	2024	2025
Vol avec circ. aggr.	Avec violence	Acc.	19	7	7	6	8	6	7	4	11	6	2	3
		Tent.	3			2	1	3			1	1	1	1
	Sans violence	Acc.	260	379	293	273	325	294	212	212	276	208	181	63
		Tent.	145	83	96	52	71	84	77	62	77	67	55	41
	Sous-total			427	469	396	333	405	387	296	278	365	282	239
Vol sans circ. aggr.	Avec violence	Acc.	2	2	4	1	4	3	3	5	1	4	1	1
		Tent.			1			1						
	Sans violence, Vol à la tire	Acc.	10	18	14	12	20	10	11	3	12	8	3	4
		Tent.						1						
	Sans violence, Vol d'usage	Acc.			1	2	2		3		2	3		
		Tent.												
	Sans violence, Vol domestique	Acc.	9	9	6	12	11	16	7	13	5	11	12	3
		Tent.										1	1	
Sans violence	Acc.	456	332	360	316	352	302	223	269	260	211	213	85	
	Tent.	9	6	9	8	8	9	6	8	7	7		9	
Sous-total			486	367	395	351	397	342	253	298	287	245	230	102
Vol non spécifié		Acc.	152			2			4					
		Tent.	55											
	Sous-total			207			2		4					
Extorsion		Acc.	4	1	2	2	3	7	2	10	6	8	13	2
		Tent.	1	2	1	3	2	7	6	8	9	9	4	4
	Sous-total			5	3	3	5	5	14	8	18	15	17	17
Maraudage		Acc.	1											
		Sous-total	1											
Total			1.126	839	794	691	807	743	561	594	667	544	486	216

FPF/DGR/DR/BIPOL - Statistiques policières de criminalité (date de clôture: 31/10/2025)  
 Les données pour les années 2001 jusqu'à 2014 ne sont plus publiées mais restent disponibles sur demande auprès du service BIPOL.  
 Les données pour 2025 ne concernent que le 1er semestre.



**Fraude**

			2000	2015	2016	2017	2018	2019	2020	2021	2022	2023	2024	2025
Blanchiment d'argent	Acc.			5	4	1	2	2	5	8	7	15	17	6
	Tent.										1			
	Sous-total			5	4	1	2	2	5	8	8	15	17	6
Recel	Recel simple	Acc.	4		3	4	2	1	5	1	4	3	1	1
	Recel qualifié	Acc.	2											
	Non spécifié	Acc.	1			37							1	
	Sous-total		7		3	41	2	1	5	1	4	3	2	1
Grivèlerie	Carburant / lubrifiant	Acc.	15	1	1			3		2				
		Tent.	1											
	Boissons et aliments	Acc.		1	1	1		1	3			2		
	Voiture de location	Acc.		2	1		1	2		1	1			
	Non spécifié	Acc.	2											
Sous-total		18	4	3	1	1	6	3	3	1	2			
Détournement et destruction frauduleuse	Cel frauduleux	Acc.	28	5	6	5	4	4	6	2	6	9	5	2
	D'argent, de papiers, etc.	Acc.			1	1								
	D'objets saisis	Acc.						1					1	
	De biens mobiliers des époux	Acc.	2					1						
	Non spécifié	Acc.	7			1			1					
	Tent.							1						
Sous-total		37	5	7	6	5	5	9	2	6	9	6	2	
Escoquerie	Fraude par internet	Acc.		49	38	58	71	73	122	133	117	119	98	72
		Tent.		8	2	7	12	9	11	5	7	8	3	3
	Escoquerie sans internet	Acc.		30	30	29	19	21	16	16	19	12	21	21
		Tent.		5	7	6	4	3	7		3	1		3
	Non spécifié	Acc.	18											
		Tent.	7											
Sous-total		25	92	77	100	106	106	156	154	146	140	122	99	
Tromperie	Marchandises vendues / travail fourni	Acc.	1											
	Endossement frauduleux de factures	Acc.	3											
	Non spécifié	Acc.											1	
Sous-total		4										1		
Abus de confiance et infr. apparentées	Abus de confiance	Acc.	16	8	16	22	27	25	23	17	13	18	19	14
		Tent.									1			
	Abus des faiblesses	Acc.		2	1	2	2	2		1	1			1

FPF/DGR/DR/BIPOL - Statistiques policières de criminalité (date de clôture: 31/10/2025)  
 Les données pour les années 2001 jusqu'à 2014 ne sont plus publiées mais restent disponibles sur demande auprès du service BIPOL.  
 Les données pour 2025 ne concernent que le 1er semestre.



**Fraude**

			2000	2015	2016	2017	2018	2019	2020	2021	2022	2023	2024	2025
		Sous-total	16	10	17	24	29	27	23	18	15	18	19	15
Abus de biens sociaux	Par des sociétés	Acc.						2						
	Non spécifié	Acc.								1				
	Autres	Acc.		1					1		1			
		Sous-total		1				2	1	1	1			
Infr. liées à l'insolvabilité	Par des tiers	Acc.							1					1
	Par le débiteur	Acc.		1	2				1					
		Sous-total		1	2				2					1
Insolvabilité frauduleuse		Acc.		1										
		Sous-total		1										
Chèques sans provision		Acc.	6				1							
		Tent.	1											
		Sous-total	7				1							
		Total	114	119	113	173	146	149	204	187	181	187	168	123



Dégradation de la propriété

			2000	2015	2016	2017	2018	2019	2020	2021	2022	2023	2024	2025
Incendie volontaire	Dans lieu habité (de jour)	Acc.			1									
	Dans lieu habité (de nuit)	Acc.			1									1
	Dans un autre lieu (de jour)	Acc.	2	1					2	2			2	
	Dans un autre lieu (de nuit)	Acc.	2	1		1	2	4	3		1		1	
	Dans un autre lieu (moment indéterminé)	Acc.	2	1								1		
	Non spécifié	Acc.	4											
	<b>Sous-total</b>		<b>10</b>	<b>3</b>	<b>2</b>	<b>1</b>	<b>2</b>	<b>4</b>	<b>5</b>	<b>2</b>	<b>1</b>	<b>1</b>	<b>3</b>	<b>1</b>
Destruction par explosion volontaire	Dans un autre lieu (de nuit)	Acc.							1					
	<b>Sous-total</b>								<b>1</b>					
Incendie involontaire		Acc.	14	7	6	8	9	3	7	3	5	3	2	2
	<b>Sous-total</b>		<b>14</b>	<b>7</b>	<b>6</b>	<b>8</b>	<b>9</b>	<b>3</b>	<b>7</b>	<b>3</b>	<b>5</b>	<b>3</b>	<b>2</b>	<b>2</b>
Destruction, dénaturation, dégradation	Avec circ. aggr.	Acc.	19	1	4	1						1	1	
	Destruction de biens agricoles	Acc.			1		3							
	Non spécifié	Acc.	78											
	<b>Sous-total</b>		<b>97</b>	<b>1</b>	<b>5</b>	<b>1</b>	<b>3</b>					<b>1</b>	<b>1</b>	
Vandalisme	Sur véhicules	Acc.	72	227	87	75	92	87	94	102	81	80	63	27
		Tent.	4											
	Sur autres biens mobiliers	Acc.	105	13	10	10	14	20	13	17	20	11	14	4
	Graffitis	Acc.	1	6	4	1	2	5	6	3	14	9	6	
	Autres détériorations sur biens immobiliers	Acc.	74	73	62	74	55	64	54	60	56	53	54	36
		Tent.	2											
	Acc.	9	2	3	5	10	5	8	5	5	5	1	2	1
	Tent.	2												
	<b>Sous-total</b>		<b>269</b>	<b>321</b>	<b>166</b>	<b>165</b>	<b>173</b>	<b>181</b>	<b>175</b>	<b>187</b>	<b>176</b>	<b>154</b>	<b>139</b>	<b>68</b>
	<b>Total</b>		<b>390</b>	<b>332</b>	<b>179</b>	<b>175</b>	<b>187</b>	<b>188</b>	<b>188</b>	<b>192</b>	<b>182</b>	<b>159</b>	<b>145</b>	<b>71</b>



Infr. contre la Sécurité de l'Etat

			2000	2015	2016	2017	2018	2019	2020	2021	2022	2023	2024	2025
Sûreté intérieure de l'Etat		Acc.		1	1									
		Sous-total		1	1									
Terrorisme	Groupe terroriste	Acc.				1						1		
		Sous-total				1						1		
Total				1	1	1						1		



Infr. contre la sécurité publique

			2000	2015	2016	2017	2018	2019	2020	2021	2022	2023	2024	2025
Organisation criminelle	Acc.			1	1		1		1	2	1		1	2
	Sous-total			1	1		1		1	2	1		1	2
Association de malfaiteurs	Acc.		1	4	8	11	4	1	5	3	1	1	4	2
	Sous-total		1	4	8	11	4	1	5	3	1	1	4	2
Evasion de prisonniers	Evasion simple	Acc.			1									1
	Non-respect surveillance électronique	Acc.			1	1	1		1			1	1	1
	Non spécifié	Acc.			1									
	Sous-total		1		3	1	1		1			1	1	2
Menaces	Menace d'attentat	Acc.		1			1		3	2				3
	Verbales	Acc.	76	20	25	29	19	32	30	23	16	21	25	11
		Tent.	1											
	Ecrites	Acc.	5	10	6	6	12	13	10	22	19	8	10	3
		Par gestes, emblèmes	Acc.	13	6	9	11	13	21	15	19	19	7	10
	Alerte à la bombe	Acc.							1		1	1		
	Non spécifié	Acc.	1	1										1
Tent.		1												
Sous-total		97	38	40	46	45	66	59	66	55	37	46	30	
<b>Total</b>			<b>99</b>	<b>43</b>	<b>52</b>	<b>58</b>	<b>51</b>	<b>67</b>	<b>66</b>	<b>71</b>	<b>57</b>	<b>39</b>	<b>52</b>	<b>36</b>

FPF/DGR/DR/BIPOL - Statistiques policières de criminalité (date de clôture: 31/10/2025)  
 Les données pour les années 2001 jusqu'à 2014 ne sont plus publiées mais restent disponibles sur demande auprès du service BIPOL.  
 Les données pour 2025 ne concernent que le 1er semestre.



Infr. contre l'autorité publique

			2000	2015	2016	2017	2018	2019	2020	2021	2022	2023	2024	2025
Violence c/ personnes investies autorité publique	Acc.					1								1
	Sous-total				1									1
Rébellion	Rébellion armée	Acc.	2	1	1			1	2				2	
	Rébellion non armée	Acc.	7	2	5	8	9	9	10	6	4	9	4	3
	Non spécifié	Acc.	3						1					
	Sous-total		12	3	6	8	9	10	13	6	4	9	6	3
Outrages	Acc.		9	1	2		1	4	5	4	1	5	2	2
	Sous-total		9	1	2		1	4	5	4	1	5	2	2
Refus de coopération (informatique et télécom)	Acc.								1					
	Sous-total								1					
Autres infractions	Bris de scellés	Acc.	2				2			1				
	Entraves exécution travaux publics	Acc.									1			
	Sous-total		2				2			1	1			
<b>Total</b>			<b>23</b>	<b>4</b>	<b>8</b>	<b>9</b>	<b>12</b>	<b>14</b>	<b>19</b>	<b>11</b>	<b>6</b>	<b>14</b>	<b>8</b>	<b>6</b>



Infr. contre la foi publique

			2000	2015	2016	2017	2018	2019	2020	2021	2022	2023	2024	2025
Faux en écritures	Faux en écritures	Acc.	7	7	60	10	6	8	8	7	6	6	10	2
		Tent.							1					
	Usage de faux en écrit. et écrit. falsifiées	Acc.	1	2	4	1	2	1	1	2	7	5	3	3
		Sous-total	8	9	64	11	8	9	10	9	13	11	13	5
Usurpation	Immixtion dans fonctions publiques	Acc.						1						
	De fonctions	Acc.	2	1	3	1	3					2		1
	De titres	Acc.	1											
	De costumes, de décorations, etc.	Acc.					1							
	De nom	Acc.	4	10	10	9	6	7	8	13	24	26	12	9
	Non spécifié	Acc.		1	1	1							1	
	Sous-total	7	12	14	11	10	8	8	13	24	28	13	10	
Contrefaçon / falsification	Contrefaçon	Acc.		2		1		1		1	1	6	1	
	Falsification	Acc.			1	5	2	1	1	3		1	3	
	Non spécifié	Acc.	1											
		Sous-total	1	2	1	6	2	2	1	4	1	7	4	
Fausses monnaies	Emission	Acc.	2	3	16	6	2	5		2	7		1	
		Tent.			3	1	3	1			1			
	Non spécifié	Acc.	1											
	Autres	Acc.				1		1			2	1		
		Tent.						1						
	Sous-total	3	3	19	8	5	8		2	10	1	1		
Faux en justice	Fausses déclarations	Acc.	1		1	1		1	1	1	1	2		
	Faux serment	Acc.											1	
		Sous-total	1		1	1		1	1	1	1	2	1	
	Total	20	26	99	37	25	28	20	29	49	49	32	15	



**POLITIEZONE K-L-M**

**Infraction Code pénal**

**Infr. contre la famille**

		2000	2015	2016	2017	2018	2019	2020	2021	2022	2023	2024	2025
Bigamie	Acc.			1									
	Sous-total			1									
Abandon de famille	Acc.	2											
	Sous-total	2											
Refus du droit aux relations personnelles	Acc.	52	15	34	36	29	46	36	38	42	37	14	24
	Sous-total	52	15	34	36	29	46	36	38	42	37	14	24
Non-acquittement pension alimentaire	Acc.	15	8	2	3	5	7	2	2	1	2	2	
	Sous-total	15	8	2	3	5	7	2	2	1	2	2	
<b>Total</b>		<b>69</b>	<b>23</b>	<b>37</b>	<b>39</b>	<b>34</b>	<b>53</b>	<b>38</b>	<b>40</b>	<b>43</b>	<b>39</b>	<b>16</b>	<b>24</b>

**Criminalité informatique**

		2000	2015	2016	2017	2018	2019	2020	2021	2022	2023	2024	2025
Hacking	Acc.		4	6	5	5	8	18	10	22	17	13	12
	Tent.		1			2	1	2			2	1	
	Sous-total		5	6	5	7	9	20	10	22	19	14	12
Faux en informatique	Acc.		3	2	2	1	2	5	16	31	12	11	3
	Tent.									2		1	1
	Sous-total		3	2	2	1	2	5	16	33	12	12	4
Fraude informatique	Acc.		12	19	25	29	66	141	132	178	182	152	108
	Tent.		1		1	1	6	18	11	8	6	9	2
	Sous-total		13	19	26	30	72	159	143	186	188	161	110
Sabotage	Acc.						2		1	10	6	5	1
	Tent.					1							
	Sous-total					1	2		1	10	6	5	1
<b>Total</b>			<b>21</b>	<b>27</b>	<b>33</b>	<b>39</b>	<b>85</b>	<b>184</b>	<b>170</b>	<b>251</b>	<b>225</b>	<b>192</b>	<b>127</b>



Exercice illégal de l'autorité publique

		2000	2015	2016	2017	2018	2019	2020	2021	2022	2023	2024	2025
Usurpation de pouvoir	Acc.					1							
	Sous-total					1							
Corruption publique	Acc.				1					1			
	Sous-total				1					1			
Total					1	1				1			

Marchand de sommeil

		2000	2015	2016	2017	2018	2019	2020	2021	2022	2023	2024	2025
Sans circ. aggr.	Acc.					1							
	Sous-total					1							
Total						1							

Traite des êtres humains

		2000	2015	2016	2017	2018	2019	2020	2021	2022	2023	2024	2025
Exploitation sexuelle	Acc.			1									
	Sous-total			1									
Exploitation économique	Acc.			1		1							
	Sous-total			1		1							
Total				2		1							

Provocation crime ou délits

		2000	2015	2016	2017	2018	2019	2020	2021	2022	2023	2024	2025
Provocation délits	Acc.									1			
	Sous-total									1			
Total										1			



**Contravention Code pénal**

		2000	2015	2016	2017	2018	2019	2020	2021	2022	2023	2024	2025
Injures (Contravention)	Acc.	10											
	Sous-total	10											
Destruction d'animaux (Contravention)	Acc.	3											
	Sous-total	3											
Autres contraventions CP	Acc.	17	1	1		1							
	Sous-total	17	1	1		1							
<b>Total</b>		<b>30</b>	<b>1</b>	<b>1</b>		<b>1</b>							

# ***STATISTIQUES POLICIERES DE CRIMINALITE***

---

*LIEU DE PERPETRATION: ZONE DE POLICE*

**POLITIEZONE K-L-M**

***ANNEXE II: DETAIL PAR CATEGORIE DE DELIT  
LOIS SPECIALES***



**POLITIEZONE K-L-M**

**Infraction Lois spéciales**

<b>Drogues</b>			2000	2015	2016	2017	2018	2019	2020	2021	2022	2023	2024	2025	
Détention		Acc.	47	49	60	53	86	69	83	66	75	65	89	46	
		Tent.	1												
		Sous-total	48	49	60	53	86	69	83	66	75	65	89	46	
Usage	Usage en groupe	Acc.	24												
		Tent.	4												
	Usage individuel	Acc.	49												
		Faciliter l'usage	Acc.			2							2	3	
	Incitation à l'usage	Acc.	1												
	Désordre, scandale ou danger dans un espace public	Acc.							3				1		
Non spécifié	Acc.	1													
		Sous-total	79		2				3			3	3	1	
Importation et exportation		Acc.	10	4	4		1	1	1	1	3	1		3	
		Sous-total	10	4	4		1	1	1	1	3	1		3	
Fabrication		Acc.		3	5	6			4	7	2		1		
		Sous-total		3	5	6			4	7	2		1		
Commerce		Acc.	22	10	6	2	9	12	11	9	14	14	9	9	
		Sous-total	22	10	6	2	9	12	11	9	14	14	9	9	
Protoxyde d'azote (gaz hilarant)		Acc.											1	1	
		Sous-total											1	1	
Autres		Acc.	2	3	1	1		1				2	1	1	
		Sous-total	2	3	1	1		1				2	1	1	
		Total	161	69	78	62	96	83	102	83	94	85	104	61	



Législation sur les étrangers			2000	2015	2016	2017	2018	2019	2020	2021	2022	2023	2024	2025
Transmigration illégale	Mariages simulés/blancs sans récompense/contrainte	Acc.						1			1		1	
	Cohab. légale de complais. sans récompense/contr.	Acc.			1									
	Accès au territoire	Acc.	3	3	1	5	3	18	1	10	3		2	
	Séjour	Acc.	11	5	12	16	46	47	22	16	22	26	29	16
	Éloignement	Acc.								1				
	Pas de port de documents d'identité ou de voyage	Acc.				1	1				1			
	Inscription au registre des étrangers	Acc.	1	9	6	6	13	17	10	9	8	19	8	3
	Sous-total		15	17	20	28	63	83	33	36	35	45	40	19
Trafic d'êtres humains	Acc.										1			
	Sous-total										1			
Aide au séjour illégal	Acc.			1										
	Sous-total			1										
Non spécifié	Acc.				2									
	Sous-total				2									
Autres	Acc.			1										
	Sous-total			1										
	Total		15	19	20	30	63	83	33	36	36	45	40	19



Environnement			2000	2015	2016	2017	2018	2019	2020	2021	2022	2023	2024	2025
Déchets	Déchets par professionnel	Acc.		2	1	3			4	2	3		3	
	Déchets par particulier	Acc.		16	20	5	4	11	3	7	10	3	1	1
	Déchets par personne indéterminée	Acc.	31											
		Tent.	1											
	Non spécifié	Acc.	3											
	<b>Sous-total</b>		<b>35</b>	<b>18</b>	<b>21</b>	<b>8</b>	<b>4</b>	<b>11</b>	<b>7</b>	<b>9</b>	<b>13</b>	<b>3</b>	<b>4</b>	<b>1</b>
Feux d'artifice		Acc.							1			1	1	
	<b>Sous-total</b>								<b>1</b>			<b>1</b>	<b>1</b>	
Autres que déchets	Urbanisme	Acc.	35	12	6	10	7	11	6	9	17	15	17	5
	Permis d'environnement	Acc.							1			1	2	
	Bruit	Acc.	6			1		1						
	Pollution de l'eau	Acc.	11	1		1			1	2		1		1
	Pollution de l'air	Acc.	1					2						
	Pollution du sol	Acc.		1		1	2				2			
	Autres nuisances en matière d'environnement	Acc.	21	1		1					1			
	<b>Sous-total</b>		<b>74</b>	<b>15</b>	<b>6</b>	<b>14</b>	<b>9</b>	<b>14</b>	<b>8</b>	<b>14</b>	<b>17</b>	<b>17</b>	<b>19</b>	<b>6</b>
Biodiversité / Faune et flore	Bien-être animal	Acc.	7	3	2	4	4	2	4	6	5	7	4	3
	Protection de la nature	Acc.	2	1	1			1						1
	Destruction d'animaux	Acc.	3		1	1		2	2	2	1	2	1	
		Tent.								2	1	1		
	<b>Sous-total</b>		<b>12</b>	<b>4</b>	<b>4</b>	<b>5</b>	<b>4</b>	<b>5</b>	<b>8</b>	<b>9</b>	<b>7</b>	<b>9</b>	<b>5</b>	<b>4</b>
Non spécifié		Acc.	1											
	<b>Sous-total</b>		<b>1</b>											
	<b>Total</b>		<b>122</b>	<b>37</b>	<b>31</b>	<b>27</b>	<b>17</b>	<b>30</b>	<b>24</b>	<b>32</b>	<b>37</b>	<b>30</b>	<b>29</b>	<b>11</b>



Armes et explosifs			2000	2015	2016	2017	2018	2019	2020	2021	2022	2023	2024	2025
Détention illégale	Arme à feu	Acc.		13	31	11	8	27	15	11	11	5	3	3
		Tent.			1									
	Arme blanche ou non à feu	Acc.		3	6	3	6	7	5	6	5	4	5	
	Munition	Acc.			1	1	1	2	4	3	3	2	1	
	Pièces/accessoires	Acc.			1									
	Non spécifié	Acc.	9											1
		Sous-total	9	16	40	15	15	36	24	20	19	11	9	4
Port / transport illégal	Arme à feu	Acc.					2	1	1	1	1	1	1	
	Arme blanche ou non à feu	Acc.		6	5	2	1	10	8	13	4	10	2	3
	Non spécifié	Acc.	14											
		Sous-total	14	6	5	2	3	11	9	14	5	11	3	3
Commerce illégal	Arme à feu	Acc.								1				
	Arme blanche ou non à feu	Acc.												1
		Sous-total								1				1
Fabrication / réparation illégale	Arme blanche ou non à feu	Acc.			1									
		Sous-total			1									
Explosifs		Acc.									2			
		Sous-total									2			
Autre	Numéro de série	Acc.			1									
	Défaut signalement vol ou perte	Acc.						1						
	Non spécifié	Acc.	2											
		Sous-total	2		1			1						
		Total	25	22	47	17	18	48	33	35	26	22	12	8



Protection de la personne			2000	2015	2016	2017	2018	2019	2020	2021	2022	2023	2024	2025
Discrimination	Racisme et xénophobie	Acc.	1	1	1	5		4	7	5		2	1	
	Fondée sur conviction religieuse ou philosophique	Acc.						1						
	Autre discrimination	Acc.		1				1	1					
		Sous-total	1	2	1	5		6	8	5		2	1	
Négationnisme et révisionnisme	Révisionnisme	Acc.								1				
		Sous-total								1				
Protection de la vie privée		Acc.	11		2	2								
		Sous-total	11		2	2								
Droit à l'image		Acc.		1	2	2	1	2	2	5	11	2	1	
		Sous-total		1	2	2	1	2	2	5	11	2	1	
Interdiction temporaire de résidence		Acc.			1					1				
		Sous-total			1					1				
Autres		Acc.	2											
		Sous-total	2											
		Total	14	3	6	9	1	8	10	12	11	4	2	



**POLITIEZONE K-L-M**

**Infraction Lois spéciales**

**Hormones et dopage**

		2000	2015	2016	2017	2018	2019	2020	2021	2022	2023	2024	2025
Détention	Acc.			2			1	1	1				
	Sous-total			2			1	1	1				
Usage	Acc.	1											
	Sous-total	1											
	Total	1		2			1	1	1				

**Loi du football**

		2000	2015	2016	2017	2018	2019	2020	2021	2022	2023	2024	2025
Inciter à la haine ou à l'empotement	Acc.								1				
	Sous-total								1				
Vente irrégulière de tickets	Acc.		3										
	Sous-total		3										
	Total		3						1				

**Sécurité privée**

		2000	2015	2016	2017	2018	2019	2020	2021	2022	2023	2024	2025
Entreprises de gardiennage / de sécurité	Acc.			1									
	Sous-total			1									
	Total			1									

**Protection de la jeunesse**

		2000	2015	2016	2017	2018	2019	2020	2021	2022	2023	2024	2025
Législation sur l'obligation scolaire	Acc.	1		2	1	2				1	2		
	Sous-total	1		2	1	2				1	2		
Législation sur les dancings	Acc.	1											
	Sous-total	1											
Législation sur la protection de la jeunesse	Acc.	1	27	60	65	121	150	169	174	178	181	165	103
	Sous-total	1	27	60	65	121	150	169	174	178	181	165	103
	Total	3	27	62	66	123	150	169	174	179	183	165	103



**Code pénal social**

		2000	2015	2016	2017	2018	2019	2020	2021	2022	2023	2024	2025
<b>Harcèlement au travail</b>	Acc.		2		1			1					
	Sous-total		2		1			1					
<b>Mise en danger du travailleur</b>	Acc.							1					
	Sous-total							1					
<b>Travail illégal</b>	Acc.	3									1		
	Sous-total	3									1		
<b>Fraude sociale aux cotisations (travail au noir)</b>	Acc.			3		2	2				1	1	
	Sous-total			3		2	2				1	1	
<b>Documents sociaux</b>	Acc.						1						
	Sous-total						1						
<b>Sécurité sociale</b>	Acc.				1								
	Sous-total				1								
<b>Infr. contre foi publique en droit pénal social</b>	Acc.		1						1	2			
	Sous-total		1						1	2			
<b>Esroquerie en droit pénal social</b>	Acc.		1		1	1	1					3	1
	Sous-total		1		1	1	1					3	1
<b>Autres</b>	Acc.			1	1						1	3	1
	Sous-total			1	1						1	3	1
	<b>Total</b>	<b>3</b>	<b>4</b>	<b>4</b>	<b>3</b>	<b>4</b>	<b>4</b>	<b>2</b>	<b>1</b>	<b>2</b>	<b>3</b>	<b>7</b>	<b>2</b>

**Ivresse et alcool**

		2000	2015	2016	2017	2018	2019	2020	2021	2022	2023	2024	2025
<b>Ivresse publique</b>	Acc.	4	9	15	9	19	30	32	41	25	29	30	18
	Sous-total	4	9	15	9	19	30	32	41	25	29	30	18
<b>Heure de fermeture d'établiss. hôteliers</b>	Acc.	2	1	2	1								
	Sous-total	2	1	2	1								
<b>Servir de l'alcool à une personne ivre</b>	Acc.							2					
	Sous-total							2					
	<b>Total</b>	<b>6</b>	<b>10</b>	<b>17</b>	<b>10</b>	<b>19</b>	<b>30</b>	<b>34</b>	<b>41</b>	<b>25</b>	<b>29</b>	<b>30</b>	<b>18</b>



Législation sur les élections

		2000	2015	2016	2017	2018	2019	2020	2021	2022	2023	2024	2025
	Acc.	2											
	Sous-total	2											
	Total	2											

Registre de population

		2000	2015	2016	2017	2018	2019	2020	2021	2022	2023	2024	2025
	Acc.	31	80	72	52	59	105	58	63	51	63	107	39
	Tent.	2											
	Sous-total	33	80	72	52	59	105	58	63	51	63	107	39
	Total	33	80	72	52	59	105	58	63	51	63	107	39

Carte d'identité

		2000	2015	2016	2017	2018	2019	2020	2021	2022	2023	2024	2025
<b>Pas en possession</b>	Acc.	2						2	10	2	2		3
	Sous-total	2						2	10	2	2		3
<b>Non spécifié</b>	Acc.						1			4			
	Sous-total						1			4			
<b>Autres</b>	Acc.	6							1				
	Sous-total	6							1				
	Total	8					1	2	11	6	2		3



**Santé publique**

		2000	2015	2016	2017	2018	2019	2020	2021	2022	2023	2024	2025
<b>Art de guérir, art infirmier, etc.</b>	Acc.	1											
	Sous-total	1											
<b>Politique de la santé</b>	Acc.							2					
	Sous-total							2					
<b>Interdiction de fumer</b>	Acc.		1										
	Sous-total		1										
<b>Vente de tabac</b>	Acc.								1				
	Sous-total								1				
<b>Denrées alimentaires</b>	Acc.	1										1	
	Sous-total	1										1	
<b>Refus ou négligence respect mesures</b>	Acc.							513	346				
	Sous-total							513	346				
<b>Autres</b>	Acc.							12					
	Sous-total							12					
	<b>Total</b>	<b>2</b>	<b>1</b>					<b>527</b>	<b>347</b>			<b>1</b>	



**Travail**

		2000	2015	2016	2017	2018	2019	2020	2021	2022	2023	2024	2025
<b>Règlement général protection du travail</b>	Acc.	5	2	1		1		1					
	Sous-total	5	2	1		1		1					
<b>Commerce ambulant</b>	Acc.	1					1						
	Sous-total	1					1						
<b>Rémunération profession réglementée</b>	Acc.	1											
	Sous-total	1											
<b>Infractions mesure interdiction professionnelle</b>	Acc.		1			1							
	Sous-total		1			1							
<b>Fraude sociale aux cotisations (travail au noir)</b>	Acc.	4									1	1	1
	Sous-total	4									1	1	1
<b>Travailleurs étrangers</b>	Acc.											1	
	Sous-total											1	
<b>Non spécifié</b>	Acc.								1				
	Sous-total								1				
<b>Autres</b>	Acc.	5											
	Sous-total	5											
	<b>Total</b>	<b>16</b>	<b>3</b>	<b>1</b>		<b>2</b>	<b>1</b>	<b>1</b>	<b>1</b>		<b>1</b>	<b>2</b>	<b>1</b>

**Protection des revenus publics**

		2000	2015	2016	2017	2018	2019	2020	2021	2022	2023	2024	2025
<b>Douane et accises</b>	Acc.					2							
	Sous-total					2							
<b>Taxe de circulation / TMC</b>	Acc.						1						
	Sous-total						1						
<b>Fraude sociale aux allocations</b>	Acc.				1								
	Sous-total				1								
<b>Fraude TVA</b>	Acc.							1					
	Sous-total							1					
<b>Fraude fiscale - impôts sur le revenu</b>	Acc.	1		1			2	2					
	Sous-total	1		1			2	2					
<b>Non spécifié</b>	Acc.	1	3	4	11	10	4			1	1		
	Sous-total	1	3	4	11	10	4			1	1		
	<b>Total</b>	<b>2</b>	<b>3</b>	<b>5</b>	<b>12</b>	<b>12</b>	<b>7</b>	<b>3</b>		<b>1</b>	<b>1</b>		



**Législation économique**

		2000	2015	2016	2017	2018	2019	2020	2021	2022	2023	2024	2025
<b>Sociétés</b>	Acc.			2			1					1	
	Sous-total			2			1					1	
<b>Instruments financiers</b>	Acc.	1											
	Sous-total	1											
<b>Autres</b>	Acc.							1					
	Sous-total							1					
<b>Total</b>		<b>1</b>		<b>2</b>			<b>1</b>	<b>1</b>				<b>1</b>	

**Pratiques commerciales**

		2000	2015	2016	2017	2018	2019	2020	2021	2022	2023	2024	2025
<b>Registre de commerce</b>	Acc.										3		
	Sous-total										3		
<b>Autres</b>	Acc.	2											
	Sous-total	2											
<b>Total</b>		<b>2</b>									<b>3</b>		



**Autres lois spéciales**

		2000	2015	2016	2017	2018	2019	2020	2021	2022	2023	2024	2025
<b>Transport</b>	Acc.					1		2	2		1		
	Sous-total					1		2	2		1		
<b>Loteries et jeux de hasard</b>	Acc.	1											
	Sous-total	1											
<b>Infr. dans le secteur audiovisuel</b>	Acc.	2											
	Sous-total	2											
<b>Dégradation involontaire câbles télécommunication</b>	Acc.		12	15	13	11	14	10	15	10	33	18	9
	Sous-total		12	15	13	11	14	10	15	10	33	18	9
<b>Infractions Loi police chemins de fer</b>	Acc.		1	13	2	1	1	1	1	4		6	1
	Sous-total		1	13	2	1	1	1	1	4		6	1
<b>Protection (pièce de l') uniforme policier</b>	Acc.										1		
	Sous-total										1		
<b>Moyens de communications électroniques</b>	Acc.									1			
	Sous-total									1			
<b>Autres</b>	Acc.	14				1		15	5	1		2	
	Sous-total	14				1		15	5	1		2	
	<b>Total</b>	<b>17</b>	<b>13</b>	<b>28</b>	<b>15</b>	<b>14</b>	<b>15</b>	<b>28</b>	<b>23</b>	<b>16</b>	<b>35</b>	<b>26</b>	<b>10</b>

# ***STATISTIQUES POLICIERES DE CRIMINALITE***

---

***LIEU DE PERPETRATION: ZONE DE POLICE***

**POLITIEZONE K-L-M**

***ANNEXE III: DETAIL  
FIGURES CRIMINELLES / PHENOMENES***



**POLITIEZONE K-L-M**

**FC Vol moyen de transport**

		2000	2015	2016	2017	2018	2019	2020	2021	2022	2023	2024	2025
Vol de voiture	Acc.	59	16	18	16	21	13	19	11	7	10	7	2
	Tent.	24	1			3		5	1				1
	<b>Total</b>	<b>83</b>	<b>17</b>	<b>18</b>	<b>16</b>	<b>24</b>	<b>13</b>	<b>24</b>	<b>12</b>	<b>7</b>	<b>10</b>	<b>7</b>	<b>3</b>
Vol de moto	Acc.	5	2	2	2	2	2	1	1	1	2	2	
	Tent.	1							1				
	<b>Total</b>	<b>6</b>	<b>2</b>	<b>2</b>	<b>2</b>	<b>2</b>	<b>2</b>	<b>1</b>	<b>2</b>	<b>1</b>	<b>2</b>	<b>2</b>	
Carjacking	Acc.	7	1			1	3	1	1				
	Tent.	2											
	<b>Total</b>	<b>9</b>	<b>1</b>			<b>1</b>	<b>3</b>	<b>1</b>	<b>1</b>				
Homejacking	Acc.	7		1									
	Tent.												
	<b>Total</b>	<b>7</b>		<b>1</b>									
Vol dans les garages	Acc.	2	3	4		4		1	1	1		1	
	Tent.												
	<b>Total</b>	<b>2</b>	<b>3</b>	<b>4</b>		<b>4</b>		<b>1</b>	<b>1</b>	<b>1</b>		<b>1</b>	
Vol de vélomoteur	Acc.	30	3	7	4	1	6	4	3	3	5		
	Tent.												
	<b>Total</b>	<b>30</b>	<b>3</b>	<b>7</b>	<b>4</b>	<b>1</b>	<b>6</b>	<b>4</b>	<b>3</b>	<b>3</b>	<b>5</b>		
Vol de vélo	Acc.	125	111	148	114	162	151	69	71	95	78	68	20
	Tent.		1		2	1			1	1	1		
	<b>Total</b>	<b>125</b>	<b>112</b>	<b>148</b>	<b>116</b>	<b>163</b>	<b>151</b>	<b>69</b>	<b>72</b>	<b>96</b>	<b>79</b>	<b>68</b>	<b>20</b>



**FC Cambriolage**

		2000	2015	2016	2017	2018	2019	2020	2021	2022	2023	2024	2025
<b>Cambriolage dans habitation</b>	Acc.	180	206	169	127	138	139	102	98	163	115	101	37
	Tent.	127	49	61	26	48	49	53	36	57	49	45	26
	<b>Total</b>	<b>307</b>	<b>255</b>	<b>230</b>	<b>153</b>	<b>186</b>	<b>188</b>	<b>155</b>	<b>134</b>	<b>220</b>	<b>164</b>	<b>146</b>	<b>63</b>
<b>Cambriolage ds entreprise ou commerce</b>	Acc.	51	29	16	11	34	22	16	20	20	11	8	4
	Tent.	19	15	15	7	7	8	1	7	4	2	1	4
	<b>Total</b>	<b>70</b>	<b>44</b>	<b>31</b>	<b>18</b>	<b>41</b>	<b>30</b>	<b>17</b>	<b>27</b>	<b>24</b>	<b>13</b>	<b>9</b>	<b>8</b>
<b>Cambriolage ds service public ou bâtiment administ</b>	Acc.	14	16	12	8	10	4	6	3	14	4	3	1
	Tent.	3	2	3	2	1	3	2	1		2	2	1
	<b>Total</b>	<b>17</b>	<b>18</b>	<b>15</b>	<b>10</b>	<b>11</b>	<b>7</b>	<b>8</b>	<b>4</b>	<b>14</b>	<b>6</b>	<b>5</b>	<b>2</b>
<b>Vol au béliier</b>	Acc.									1			
	Tent.	1	1										
	<b>Total</b>	<b>1</b>	<b>1</b>							<b>1</b>			
<b>Cambriolage dans bâtiment (total)</b>	Acc.	244	251	197	146	182	165	124	119	197	130	112	42
	Tent.	149	66	79	35	56	60	56	44	61	53	48	31
	<b>Total</b>	<b>393</b>	<b>317</b>	<b>276</b>	<b>181</b>	<b>238</b>	<b>225</b>	<b>180</b>	<b>163</b>	<b>258</b>	<b>183</b>	<b>160</b>	<b>73</b>

**FC Vol autre**

		2000	2015	2016	2017	2018	2019	2020	2021	2022	2023	2024	2025
<b>Vol à main armée</b>	Acc.	25	6		4	1	2	3	3	5	5	4	1
	Tent.	2	1		1	1					1		
	<b>Total</b>	<b>27</b>	<b>7</b>		<b>5</b>	<b>2</b>	<b>2</b>	<b>3</b>	<b>3</b>	<b>5</b>	<b>6</b>	<b>4</b>	<b>1</b>
<b>Vol avec violence sans arme</b>	Acc.	15	5	13	6	15	13	9	18	17	13	14	5
	Tent.	3	2	2	4	2	9	5	7	11	8	5	4
	<b>Total</b>	<b>18</b>	<b>7</b>	<b>15</b>	<b>10</b>	<b>17</b>	<b>22</b>	<b>14</b>	<b>25</b>	<b>28</b>	<b>21</b>	<b>19</b>	<b>9</b>
<b>Vol dans ou sur un véhicule</b>	Acc.	155	125	80	117	92	92	62	83	61	57	53	20
	Tent.	27	13	16	11	3	13	8	7	5	8	2	4
	<b>Total</b>	<b>182</b>	<b>138</b>	<b>96</b>	<b>128</b>	<b>95</b>	<b>105</b>	<b>70</b>	<b>90</b>	<b>66</b>	<b>65</b>	<b>55</b>	<b>24</b>
<b>Sacjacking dans une voiture</b>	Acc.								1	1			
	Total								<b>1</b>	<b>1</b>			
<b>Vol d'armes et explosifs</b>	Acc.	5	6	4	4	5	2	3	3	4	1	1	
	Total	<b>5</b>	<b>6</b>	<b>4</b>	<b>4</b>	<b>5</b>	<b>2</b>	<b>3</b>	<b>3</b>	<b>4</b>	<b>1</b>	<b>1</b>	



FC Vol autre

		2000	2015	2016	2017	2018	2019	2020	2021	2022	2023	2024	2025
<b>Steaming</b>	<b>Tent.</b>					1							
	<b>Total</b>					1							
<b>Arrachage de sac à main</b>	<b>Acc.</b>	1	1		1		1						
	<b>Total</b>	1	1		1		1						
<b>Vol à l'arraché</b>	<b>Acc.</b>	8	1	2	1	10	6	11	7	5	2	2	4
	<b>Tent.</b>					1							
	<b>Total</b>	8	1	2	1	11	6	11	7	5	2	2	4
<b>Vol à la tire</b>	<b>Acc.</b>	16	18	15	12	20	10	11	3	12	10	3	4
	<b>Tent.</b>						1						
	<b>Total</b>	16	18	15	12	20	11	11	3	12	10	3	4
<b>Vol à l'étalage</b>	<b>Acc.</b>	9	39	39	49	52	36	48	83	85	51	55	24
	<b>Tent.</b>			2	1	1		1	2	2	2		1
	<b>Total</b>	9	39	41	50	53	36	49	85	87	53	55	25
<b>Vol par ruse</b>	<b>Acc.</b>	10	4	2	1	3	3	12	10	7	11	1	
	<b>Tent.</b>	2				1	4	1	1	5	5		2
	<b>Total</b>	12	4	2	1	4	7	13	11	12	16	1	2
<b>Vol de métaux</b>	<b>Acc.</b>		3	7	4	2	8	6	1	2	5	3	1
	<b>Tent.</b>								1				
	<b>Total</b>		3	7	4	2	8	6	2	2	5	3	1
<b>Vol sur les chantiers</b>	<b>Acc.</b>	4	7	17	14	16	18	20	9	7	16	7	4
	<b>Tent.</b>				2	1	2	1	1				1
	<b>Total</b>	4	7	17	16	17	20	21	10	7	16	7	5
<b>Home-invasion</b>	<b>Acc.</b>		1		2	1		1	1				
	<b>Total</b>		1		2	1		1	1				
<b>Vol d'animaux</b>	<b>Acc.</b>	5	2		1	2	1	1	1			3	1
	<b>Total</b>	5	2		1	2	1	1	1			3	1
<b>Vol de cargaison</b>	<b>Acc.</b>		3			1	1				1		
	<b>Tent.</b>						1						
	<b>Total</b>		3			1	2				1		



**Criminalité ICT**

		2000	2015	2016	2017	2018	2019	2020	2021	2022	2023	2024	2025
Fraude de cartes de paiements	Acc.	2	5	11	15	7	21	9	19	23	29	21	4
	Tent.		1					1		1	1		
	<b>Total</b>	<b>2</b>	<b>6</b>	<b>11</b>	<b>15</b>	<b>7</b>	<b>21</b>	<b>10</b>	<b>19</b>	<b>24</b>	<b>30</b>	<b>21</b>	<b>4</b>
Phishing	Acc.			1		3	2	85	95	78	76	68	47
	Tent.						1	12	10	6	2	8	
	<b>Total</b>			<b>1</b>		<b>3</b>	<b>3</b>	<b>97</b>	<b>105</b>	<b>84</b>	<b>78</b>	<b>76</b>	<b>47</b>
Ransomware	Acc.						1			1	3	2	
	Tent.					1							
	<b>Total</b>					<b>1</b>	<b>1</b>			<b>1</b>	<b>3</b>	<b>2</b>	
Shouldersurfing	Acc.				1	7		2			3		
	Tent.									1			
	<b>Total</b>				<b>1</b>	<b>7</b>		<b>2</b>		<b>1</b>	<b>3</b>		
Skimming	Acc.		1		1			1		1	3	1	
	Tent.												
	<b>Total</b>		<b>1</b>		<b>1</b>			<b>1</b>		<b>1</b>	<b>3</b>	<b>1</b>	

**FC Autre**

		2000	2015	2016	2017	2018	2019	2020	2021	2022	2023	2024	2025
Violence contre les métiers d'intérêt général	Acc.		1	3	3		6	5	2	2	8	6	4
	Tent.	1										1	1
	<b>Total</b>	<b>1</b>	<b>1</b>	<b>3</b>	<b>3</b>		<b>6</b>	<b>5</b>	<b>2</b>	<b>2</b>	<b>8</b>	<b>7</b>	<b>5</b>
Viol collectif	Acc.									1			
	Tent.												
	<b>Total</b>									<b>1</b>			
Graffiti	Acc.	1	6	4	1	2	5	6	3	15	9	6	
	Tent.												
	<b>Total</b>	<b>1</b>	<b>6</b>	<b>4</b>	<b>1</b>	<b>2</b>	<b>5</b>	<b>6</b>	<b>3</b>	<b>15</b>	<b>9</b>	<b>6</b>	
Dégradation de voiture	Acc.	25	218	81	67	82	81	86	96	78	72	64	23
	Tent.												
	<b>Total</b>	<b>25</b>	<b>218</b>	<b>81</b>	<b>67</b>	<b>82</b>	<b>81</b>	<b>86</b>	<b>96</b>	<b>78</b>	<b>72</b>	<b>64</b>	<b>23</b>
Rixe au couteau	Acc.		1	2		2		3	2	2	1		1
	Tent.						1			1		1	1
	<b>Total</b>		<b>1</b>	<b>2</b>		<b>2</b>	<b>1</b>	<b>3</b>	<b>2</b>	<b>3</b>	<b>1</b>	<b>1</b>	<b>2</b>



**PH Violence intrafamiliale (VIF)**

		2000	2015	2016	2017	2018	2019	2020	2021	2022	2023	2024	2025
VIF: physique, dans le couple	Acc.	8	35	53	44	55	64	56	51	50	44	47	28
	Tent.			1		2	1			1			
	<b>Total</b>	<b>8</b>	<b>35</b>	<b>54</b>	<b>44</b>	<b>57</b>	<b>65</b>	<b>56</b>	<b>51</b>	<b>51</b>	<b>44</b>	<b>47</b>	<b>28</b>
VIF: physique, envers des descendants	Acc.	1	7	13	5	7	6	4	4	12	7	16	2
	Tent.							2		1		1	
	<b>Total</b>	<b>1</b>	<b>7</b>	<b>13</b>	<b>5</b>	<b>7</b>	<b>6</b>	<b>6</b>	<b>4</b>	<b>13</b>	<b>7</b>	<b>17</b>	<b>2</b>
VIF: physique, envers d'autres membres	Acc.	22	6	10	9	10	14	7	8	6	5	10	6
	Tent.	2		1			2						
	<b>Total</b>	<b>24</b>	<b>6</b>	<b>11</b>	<b>9</b>	<b>10</b>	<b>16</b>	<b>7</b>	<b>8</b>	<b>6</b>	<b>5</b>	<b>10</b>	<b>6</b>
VIF: sexuelle, dans le couple	Acc.		1	7							1		
	Tent.												
	<b>Total</b>		<b>1</b>	<b>7</b>							<b>1</b>		
VIF: sexuelle, envers des descendants	Acc.	1	2	1	3				2				
	Tent.												
	<b>Total</b>	<b>1</b>	<b>2</b>	<b>1</b>	<b>3</b>				<b>2</b>				
VIF: sexuelle, envers d'autres membres	Acc.										1		
	Tent.												
	<b>Total</b>										<b>1</b>		
VIF: psychique, dans le couple	Acc.	55	18	42	41	35	54	41	45	52	43	19	29
	Tent.												
	<b>Total</b>	<b>55</b>	<b>18</b>	<b>42</b>	<b>41</b>	<b>35</b>	<b>54</b>	<b>41</b>	<b>45</b>	<b>52</b>	<b>43</b>	<b>19</b>	<b>29</b>
VIF: psychique, envers des descendants	Acc.					4		1	1	2	1		1
	Tent.												
	<b>Total</b>					<b>4</b>		<b>1</b>	<b>1</b>	<b>2</b>	<b>1</b>		<b>1</b>
VIF: psychique, envers d'autres membres	Acc.			1	8	2		1	1				
	Tent.												
	<b>Total</b>			<b>1</b>	<b>8</b>	<b>2</b>		<b>1</b>	<b>1</b>				
VIF: économique, dans le couple	Acc.		2	3				3	2		1	1	
	Tent.												
	<b>Total</b>		<b>2</b>	<b>3</b>				<b>3</b>	<b>2</b>		<b>1</b>	<b>1</b>	
VIF: économique, envers des descendants	Acc.	5											
	Tent.												
	<b>Total</b>	<b>5</b>											
VIF: économique, envers d'autres membres	Acc.	18	8	5	3	5	8	2	4	2	3	2	1
	Tent.												
	<b>Total</b>	<b>18</b>	<b>8</b>	<b>5</b>	<b>3</b>	<b>5</b>	<b>8</b>	<b>2</b>	<b>4</b>	<b>2</b>	<b>3</b>	<b>2</b>	<b>1</b>



**PH Hormones et dopage**

		2000	2015	2016	2017	2018	2019	2020	2021	2022	2023	2024	2025
<b>Dopage humain</b>	Acc.			2			1	1	1				
	Total			2			1	1	1				
<b>Engraissement illégal</b>	Acc.	1				1				1		1	
	Total	1				1				1		1	

**PH Drogues**

		2000	2015	2016	2017	2018	2019	2020	2021	2022	2023	2024	2025
<b>Vente de cocaïne</b>	Acc.		4	1		1	4		2	3	2	2	3
	Total		4	1		1	4		2	3	2	2	3
<b>Import-export de cocaïne</b>	Acc.										1		
	Total										1		
<b>Production de drogues synthétiques</b>	Acc.							1					
	Total							1					
<b>Vente de drogues synthétiques</b>	Acc.	1	2	1						2		3	3
	Total	1	2	1						2		3	3
<b>Production de cannabis (culture)</b>	Acc.			2	2			2	6	1			
	Total			2	2			2	6	1			

**PH Trafic d'armes**

		2000	2015	2016	2017	2018	2019	2020	2021	2022	2023	2024	2025
<b>Commerce et production d'arme à feu et mun.</b>	Acc.			1					1				
	Total			1					1				
<b>Commerce et production d'arme non à feu</b>	Acc.			1									1
	Total			1									1



**PH Traite des êtres humains**

		2000	2015	2016	2017	2018	2019	2020	2021	2022	2023	2024	2025
TEH - exploitation économique	Acc.			1		1							
	Tent.												
	<b>Total</b>			1		1							
TEH - exploitation sexuelle	Acc.		1	1				2		1	2	3	
	Tent.											1	
	<b>Total</b>		1	1				2		1	2	4	

**PH Violence dans l'espace public**

		2000	2015	2016	2017	2018	2019	2020	2021	2022	2023	2024	2025
Violence physique (transport public)	Acc.	1	1	3	1	1	2	4	1	3	6	3	1
	Tent.									1			
	<b>Total</b>	1	1	3	1	1	2	4	1	4	6	3	1
Violence physique (voie publique)	Acc.	31	26	36	24	27	34	36	35	37	30	43	20
	Tent.	2	1	2	1	3			1			1	1
	<b>Total</b>	33	27	38	25	30	34	36	36	37	30	44	21
Violence physique (autre endroit public)	Acc.	1	1	1	1	2	7	1	3	1	3	1	
	Tent.	1											
	<b>Total</b>	2	1	1	1	2	7	1	3	1	3	1	
Violence physique (endroit accessible au public)	Acc.	24	27	23	19	19	15	12	20	21	21	17	13
	Tent.						1				1		
	<b>Total</b>	24	27	23	19	19	16	12	20	21	22	17	13
Violence sexuelle (transport public)	Acc.	1			1	1	1			3			
	Tent.												
	<b>Total</b>	1			1	1	1			3			
Violence sexuelle (voie publique)	Acc.	5	1	2	6	5	4	1	3	1	7	2	1
	Tent.	1				1	1						
	<b>Total</b>	6	1	2	6	6	5	1	3	1	7	2	1
Violence sexuelle (autre endroit public)	Acc.	4	1	1			1			1	1	2	
	Tent.												
	<b>Total</b>	4	1	1			1			1	1	2	
Violence sexuelle (endroit accessible au public)	Acc.	1	2	6	2	4	6	1	4	5	2	4	1
	Tent.												
	<b>Total</b>	1	2	6	2	4	6	1	4	5	2	4	1
Violence psychique (transport public)	Acc.	1	1	1	1	2	1	4	2		2	3	1
	Tent.												



**PH Violence dans l'espace public**

		2000	2015	2016	2017	2018	2019	2020	2021	2022	2023	2024	2025
	<b>Total</b>	1	1	1	1	2	1	4	2		2	3	1
<b>Violence psychique (voie publique)</b>	<b>Acc.</b>	36	15	17	13	17	31	31	36	36	34	27	28
	<b>Total</b>	36	15	17	13	17	31	31	36	36	34	27	28
<b>Violence psychique (autre endroit public)</b>	<b>Acc.</b>	6	1	3	2	2	6	3	2	2	2		
	<b>Total</b>	6	1	3	2	2	6	3	2	2	2		
<b>Violence psychique (endroit accessible au public)</b>	<b>Acc.</b>	17	9	13	13	9	16	16	25	15	16	14	3
	<b>Total</b>	17	9	13	13	9	16	16	25	15	16	14	3
<b>Vol à main armée (voie publique)</b>	<b>Acc.</b>	8	1		1	1	1	1	2	1	1	2	1
	<b>Tent.</b>		1										
	<b>Total</b>	8	2		1	1	1	1	2	1	1	2	1
<b>Vol à main armée (autre endroit public)</b>	<b>Acc.</b>	1											
	<b>Total</b>	1											
<b>Vol à main armée (endroit accessible au public)</b>	<b>Acc.</b>	5	3		1					3	3	1	
	<b>Tent.</b>	2			1	1							
	<b>Total</b>	7	3		2	1				3	3	1	
<b>Vol avec violence sans arme (transport public)</b>	<b>Acc.</b>			1									
	<b>Total</b>			1									
<b>Vol avec violence sans arme (voie publique)</b>	<b>Acc.</b>	5	2	4	1	10	5	1	3	3	1	3	3
	<b>Tent.</b>	2		1	1	1	1	1		1			
	<b>Total</b>	7	2	5	2	11	6	2	3	4	1	3	3
<b>Vol avec violence sans arme (autre endroit public)</b>	<b>Acc.</b>					1			1	1			
	<b>Total</b>					1			1	1			
<b>Vol avec violence sans arme (endr. acces. au pub.)</b>	<b>Acc.</b>	8	1		1	1	2	5	1	4	3	1	
	<b>Tent.</b>						1			1			
	<b>Total</b>	8	1		1	1	3	5	1	5	3	1	



PH Autre

		2000	2015	2016	2017	2018	2019	2020	2021	2022	2023	2024	2025
<b>Faux policiers</b>	Acc.					1					2		
	Total					1					2		
<b>Terrorisme, extrémisme et radicalisme</b>	Acc.			1	1			1		1	1	1	1
	Total			1	1			1		1	1	1	1
<b>Cyberharcèlement</b>	Acc.	7	22	13	10	12	18	36	39	33	37	30	8
	Total	7	22	13	10	12	18	36	39	33	37	30	8
<b>Fraude à l'identité</b>	Acc.	4	11	10	14	10	10	21	29	40	28	20	15
	Tent.		1					4	1	1			1
	Total	4	12	10	14	10	10	25	30	41	28	20	16

# ***STATISTIQUES POLICIERES DE CRIMINALITE***

---

***LIEU DE PERPETRATION: ZONE DE POLICE***

**POLITIEZONE K-L-M**

***ANNEXE IV: FAITS ENREGISTRES  
NON CRIMINELS***



**POLITIEZONE K-L-M**

**Faits non criminels**

**Maladies / Décès / Disparition**

	2000	2015	2016	2017	2018	2019	2020	2021	2022	2023	2024	2025
Suicide	9	7	4	4	12	5	2	4	1		3	2
Personne malade	9	13	10	12	13	20	17	17	8	16	20	10
Décès suspect	4	3	10	4	7	8	8	11	10	9	10	3
Décès naturel	3	1				1			1			
Disparition (personne disparue)	16	9	6	15	11	12	7	9	10	11	13	8
Accident (sauf roulage)	5	4	3	4	3	1	5	6	4	2	3	2
Sécurité des travailleurs (accident du travail)										2		
Autres	2											
<b>Total</b>	<b>48</b>	<b>37</b>	<b>33</b>	<b>39</b>	<b>46</b>	<b>47</b>	<b>39</b>	<b>47</b>	<b>34</b>	<b>40</b>	<b>49</b>	<b>25</b>

**Appels**

	2000	2015	2016	2017	2018	2019	2020	2021	2022	2023	2024	2025
Alarme	9											
Appels	6		2	2		1	1	2	1	2	1	
<b>Total</b>	<b>15</b>		<b>2</b>	<b>2</b>		<b>1</b>	<b>1</b>	<b>2</b>	<b>1</b>	<b>2</b>	<b>1</b>	

**Problèmes sociaux**

	2000	2015	2016	2017	2018	2019	2020	2021	2022	2023	2024	2025
Différends familiaux	64	5	4	11	7	1	1	3	3	1	2	1
Différend (pas de coups)	20	5	3	3	1	1	5	1		1	1	
Affaire civile	19			1	1		1				1	4
Protection de la jeunesse	12	4	6	1	5	6	1	2	2	3	1	6
Autres	13	6	3	4	4		1	1		1	1	
<b>Total</b>	<b>128</b>	<b>20</b>	<b>16</b>	<b>20</b>	<b>18</b>	<b>8</b>	<b>9</b>	<b>7</b>	<b>5</b>	<b>6</b>	<b>6</b>	<b>11</b>

**Catastrophes**

	2000	2015	2016	2017	2018	2019	2020	2021	2022	2023	2024	2025
Dégâts tempête	3	1		1		3	1					



### Catastrophes

	2000	2015	2016	2017	2018	2019	2020	2021	2022	2023	2024	2025
<b>Total</b>	3	1		1		3	1					

### Ordre public

	2000	2015	2016	2017	2018	2019	2020	2021	2022	2023	2024	2025
<b>Troubles</b>			2		1	3	5			2		1
<b>Autres</b>	1				1	2	1					
<b>Total</b>	1		2		2	5	6			2		1

### Agissements suspects

	2000	2015	2016	2017	2018	2019	2020	2021	2022	2023	2024	2025
	113	1	2			2		2		1		
<b>Total</b>	113	1	2			2		2		1		

### Objets trouvés

	2000	2015	2016	2017	2018	2019	2020	2021	2022	2023	2024	2025
	4	1	1	1	2	1			1	2		
<b>Total</b>	4	1	1	1	2	1			1	2		

### Objets perdus

	2000	2015	2016	2017	2018	2019	2020	2021	2022	2023	2024	2025
	105	1.045	849	865	837	819	744	692	750	774	735	312
<b>Total</b>	105	1.045	849	865	837	819	744	692	750	774	735	312

### Autres non-infractions

	2000	2015	2016	2017	2018	2019	2020	2021	2022	2023	2024	2025
<b>Ordonnance de capture</b>			3	1	1	1				1		
<b>Non-respect des conditions</b>	5		1	5	3	2	1		3	4	4	
<b>Procès-verbal d'information</b>	52	1	3	6	1	5	1	4	2	6	2	3
<b>Notification</b>		32	31	38	50	67	56	43	44	34	48	20
<b>Dégradation involontaire câbles (non-télécom)</b>		3	6	7	3	4				2	3	1
<b>Comportement lié à une radicalisation violente</b>									1			1
<b>Demande signalement surveillance électronique</b>								5	16	19	14	6



**Autres non-infractions**

	2000	2015	2016	2017	2018	2019	2020	2021	2022	2023	2024	2025
Fonction de contrôle armes	1					1	8	15	27	19	110	9
Non spécifié				1								
Autres non infractions	13											
<b>Total</b>	<b>71</b>	<b>36</b>	<b>44</b>	<b>58</b>	<b>58</b>	<b>80</b>	<b>66</b>	<b>67</b>	<b>93</b>	<b>85</b>	<b>181</b>	<b>40</b>