

# ***STATISTIQUES POLICIERES DE CRIMINALITE***

---

*LIEU DE PERPETRATION: ZONE DE POLICE*

**POLITIEZONE TARL**

***2000 - 1er Semestre 2025***

*Police fédérale - DGRIDRIIBIPOL*

# ***STATISTIQUES POLICIERES DE CRIMINALITE***

---

*LIEU DE PERPETRATION: ZONE DE POLICE*

**POLITIEZONE TARL**

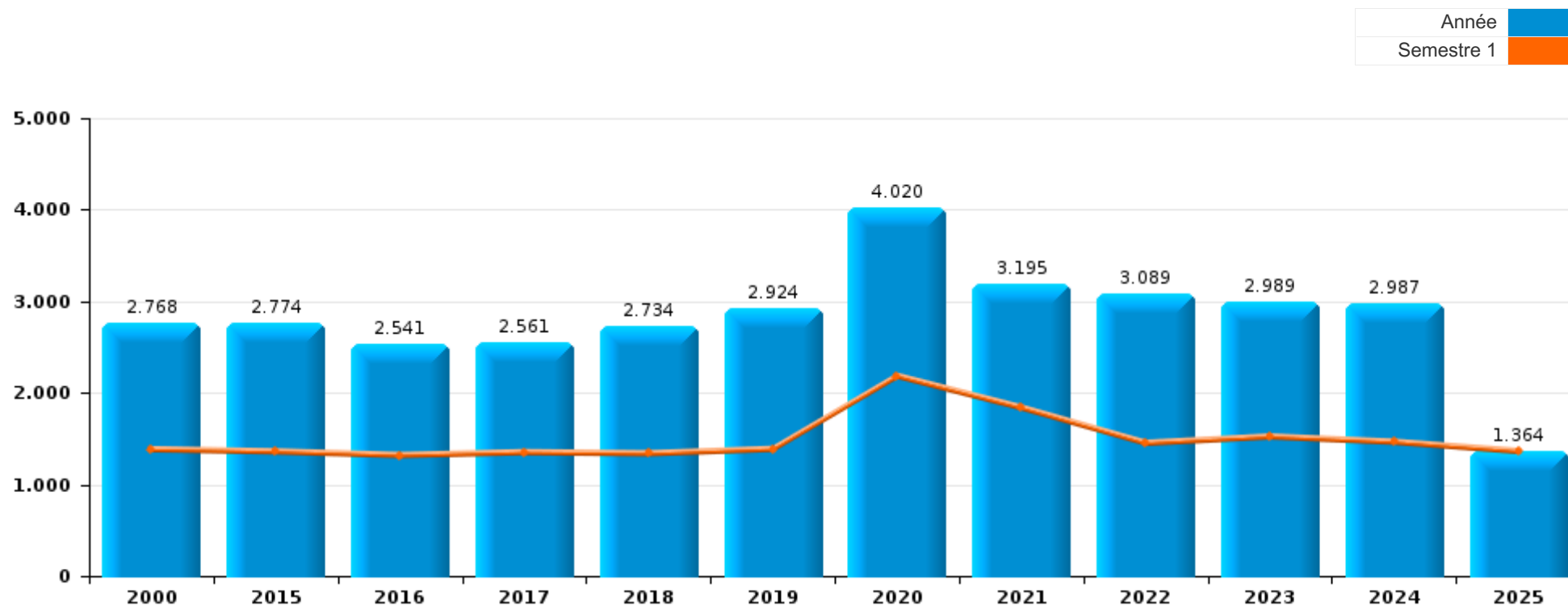
***PARTIE I : INFRACTIONS JUDICIAIRES***

## CRIMINALITE ENREGISTREE COMMISE AU NIVEAU DE LA ZONE DE POLICE



### POLITIEZONE TARL

	2000	2015	2016	2017	2018	2019	2020	2021	2022	2023	2024	2025
<b>Nombre total des délits</b>	2.768	2.774	2.541	2.561	2.734	2.924	4.020	3.195	3.089	2.989	2.987	1.364



FPF/DGR/DRI/BIPOL - Statistiques policières de criminalité (date de clôture: 31/10/2025)

Les données pour les années 2001 jusqu'à 2014 ne sont plus publiées mais restent disponibles sur demande auprès du service BIPOL.

Les données pour 2025 ne concernent que le 1er semestre.



**POLITIEZONE TARL**

	2000	2015	2016	2017	2018	2019	2020	2021	2022	2023	2024	2025
Vol et extorsion	1.021	1.088	971	863	926	844	694	656	937	825	764	348
Dégradation de la propriété	293	337	265	257	308	262	226	194	210	182	188	95
Criminalité informatique		65	80	90	113	253	437	360	416	407	447	143
Infr. contre l'intégrité physique	239	232	201	214	233	245	217	192	226	219	214	104
Fraude	182	199	202	180	176	207	329	219	240	217	222	99
Protection de la jeunesse	13	88	117	160	154	191	182	175	157	181	218	114
Drogues	263	112	95	85	143	125	170	129	136	150	175	73
Santé publique	1				1		948	513	3	1	1	2
Infr. contre autres valeurs morales et sentiments	56	129	99	117	154	128	139	128	120	139	137	90
Infr. contre la sécurité publique	183	102	75	95	77	123	97	101	105	93	74	41
Infr. contre la foi publique	63	101	77	78	47	82	97	90	104	65	58	31
Législation sur les étrangers	39	39	40	62	38	62	92	86	62	96	99	30
Environnement	81	40	34	40	59	47	70	61	50	85	78	35
Registre de population	61	63	54	83	81	55	44	51	49	53	59	26
Infr. contre les moeurs	22	34	24	33	35	52	58	47	42	58	64	24
Infr. contre la famille	96	43	73	47	44	17	16	23	44	36	22	7
Armes et explosifs	36	14	27	46	35	77	35	43	48	34	28	22
Ivresse et alcool	10	15	27	30	30	33	39	29	39	59	44	31
Infr. contre l'autorité publique	14	24	31	29	21	42	40	25	19	15	15	7
Code pénal social	2	5	8	7	10	22	35	32	27	23	43	15
Autres lois spéciales	15	12	4	2	6	6	9	6	12	14	15	9
Protection de la personne	24	4	6	5	6	12	10	14	8	4	7	6
Protection des revenus publics		7	16	15	14	11	4		4	4	4	2
Carte d'identité	5	3	1	1	4	2	14	9	5	9	1	2
Pratiques commerciales	3	6	6	2	2	6	4	2	8	5	1	
Infr. contre la liberté individuelle	1	3	2	5	3	6	2	4	4	3	4	3
Travail	4	3	5	1	1	6	5	4	5	5	1	
Contravention Code pénal	34											
Hormones et dopage				6	4	4			1	1	1	1
Exercice illégal de l'autorité publique		2	1	3	6		3		2			
Traite des êtres humains		2		2	3	3	1		1	2		1
Infr. relative au statut juridique de l'enfant	1			1				1	1	3	2	
Législation économique	2			1				1	1	1	1	1
Marchand de sommeil							2		2			1
Sécurité privée	2						1					
Infr. contre la Sécurité de l'Etat		1				1						
Législation sur les élections	2											
Provocation crime ou délits									1			1
Autres infractions Code pénal		1										
Exploitation de la mendicité				1								
<b>Sous-total</b>	<b>2.768</b>	<b>2.774</b>	<b>2.541</b>	<b>2.561</b>	<b>2.734</b>	<b>2.924</b>	<b>4.020</b>	<b>3.195</b>	<b>3.089</b>	<b>2.989</b>	<b>2.987</b>	<b>1.364</b>
<b>Contravention règlement policier local</b>		7	13	8	7	5	7	48	42	622	1	
<b>Sous-total</b>		<b>7</b>	<b>13</b>	<b>8</b>	<b>7</b>	<b>5</b>	<b>7</b>	<b>48</b>	<b>42</b>	<b>622</b>	<b>1</b>	
<b>Total</b>	<b>2.768</b>	<b>2.781</b>	<b>2.554</b>	<b>2.569</b>	<b>2.741</b>	<b>2.929</b>	<b>4.027</b>	<b>3.243</b>	<b>3.131</b>	<b>3.611</b>	<b>2.988</b>	<b>1.364</b>

PPF/DGR/DRI/BIPOL - Statistiques policières de criminalité (date de clôture: 31/10/2025)

Les données pour les années 2001 jusqu'à 2014 ne sont plus publiées mais restent disponibles sur demande auprès du service BIPOL.

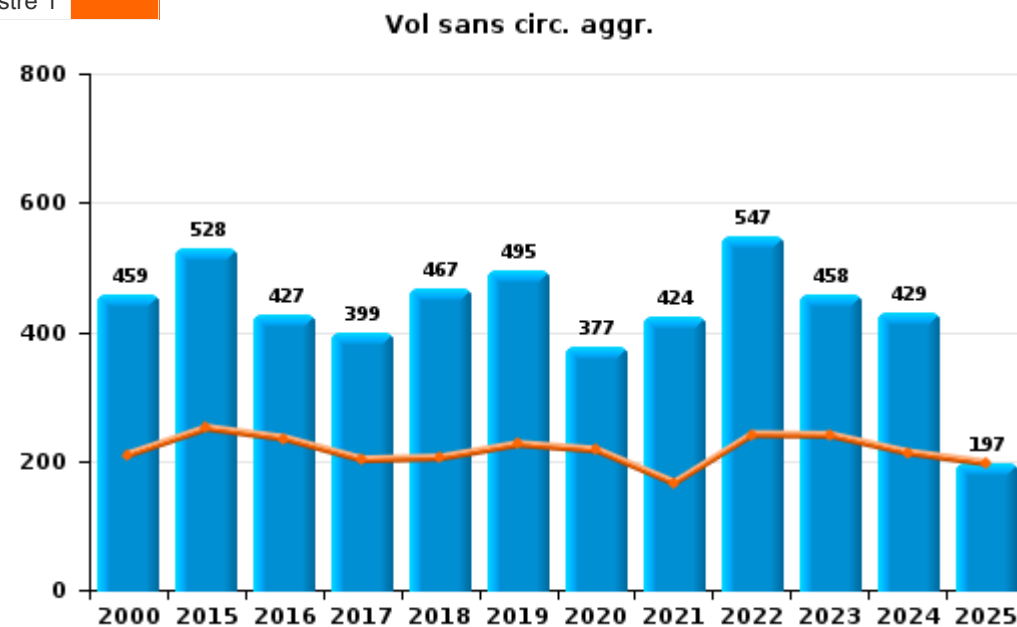
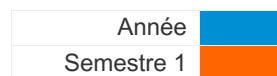
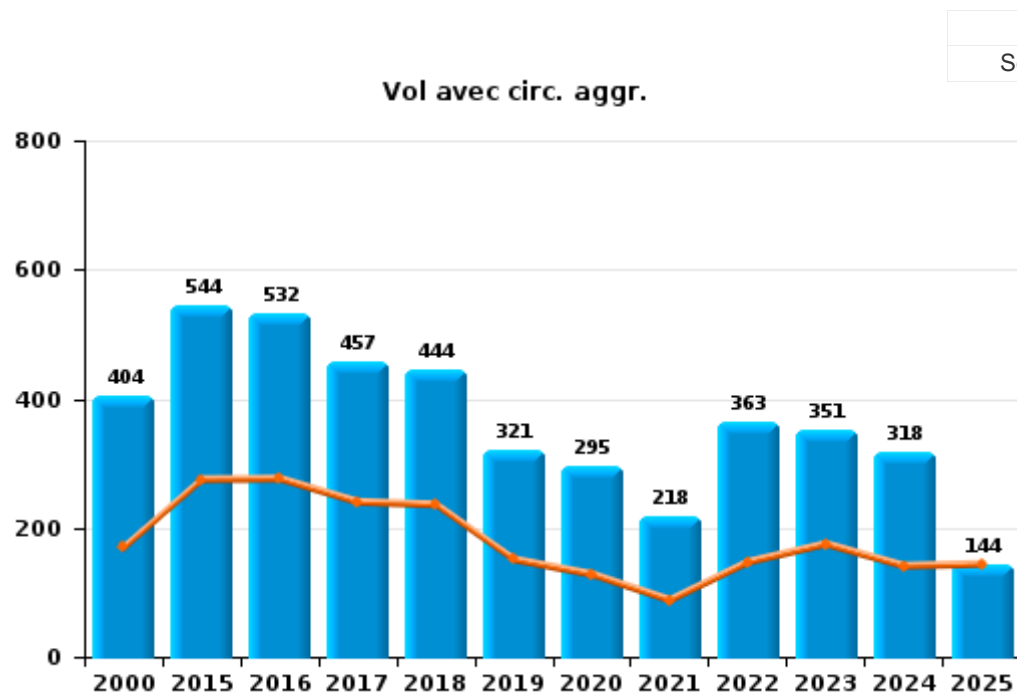
Les données pour 2025 ne concernent que le 1er semestre.



I.1. Catégorie des infractions : Vol et extorsion (top 5 des infractions au niveau national 2024)

**POLITIEZONE TARL**

	2000	2015	2016	2017	2018	2019	2020	2021	2022	2023	2024	2025
<b>Vol sans circ. agr.</b>	459	528	427	399	467	495	377	424	547	458	429	197
<b>Vol avec circ. agr.</b>	404	544	532	457	444	321	295	218	363	351	318	144
<b>Extorsion</b>	5	15	11	6	15	28	21	14	25	13	17	7
<b>Vol non spécifié</b>	153	1	1	1			1		2	3		
<b>Total</b>	<b>1.021</b>	<b>1.088</b>	<b>971</b>	<b>863</b>	<b>926</b>	<b>844</b>	<b>694</b>	<b>656</b>	<b>937</b>	<b>825</b>	<b>764</b>	<b>348</b>

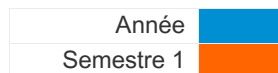




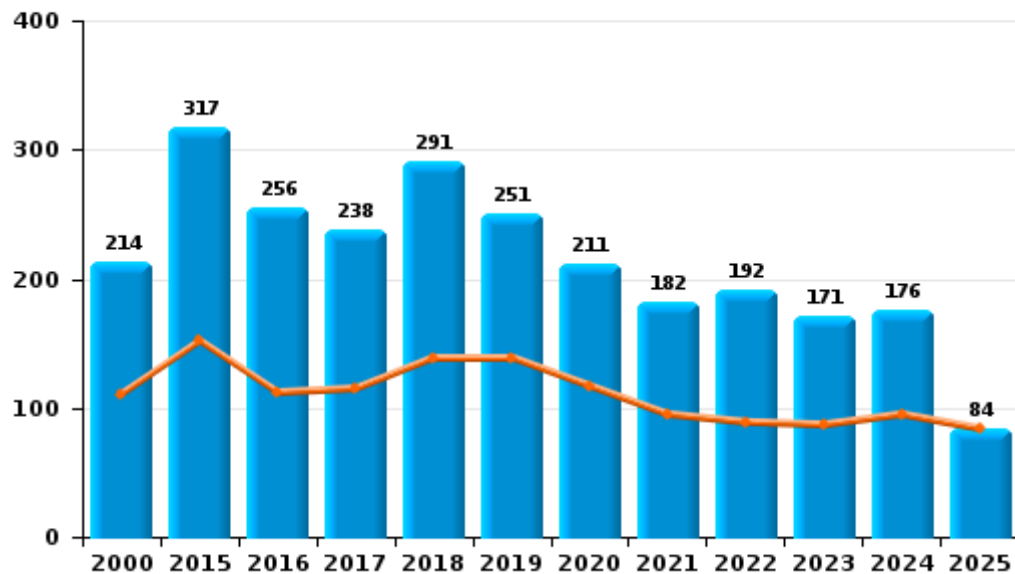
I.2. Catégorie des infractions : Dégradation de la propriété (top 5 des infractions au niveau national 2024)

POLITIEZONE TARL

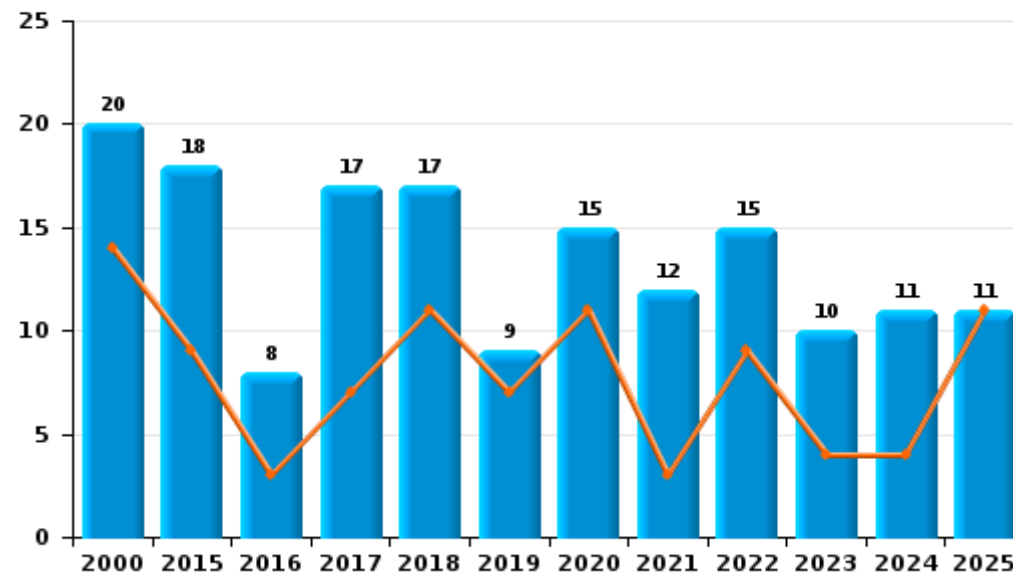
	2000	2015	2016	2017	2018	2019	2020	2021	2022	2023	2024	2025
Vandalisme	214	317	256	238	291	251	211	182	192	171	176	84
Incendie volontaire	9	4	5	13	12	6	10	7	9	8	5	4
Destruction, dénaturation, dégradation	59	2	1	2		2			3	1	1	
Incendie involontaire	11	14	3	4	5	3	5	5	6	2	6	7
<b>Total</b>	<b>293</b>	<b>337</b>	<b>265</b>	<b>257</b>	<b>308</b>	<b>262</b>	<b>226</b>	<b>194</b>	<b>210</b>	<b>182</b>	<b>188</b>	<b>95</b>



Vandalisme



Incendie



FPF/DGR/DRI/BIPOL - Statistiques policières de criminalité (date de clôture: 31/10/2025)  
 Les données pour les années 2001 jusqu'à 2014 ne sont plus publiées mais restent disponibles sur demande auprès du service BIPOL.  
 Les données pour 2025 ne concernent que le 1er semestre.

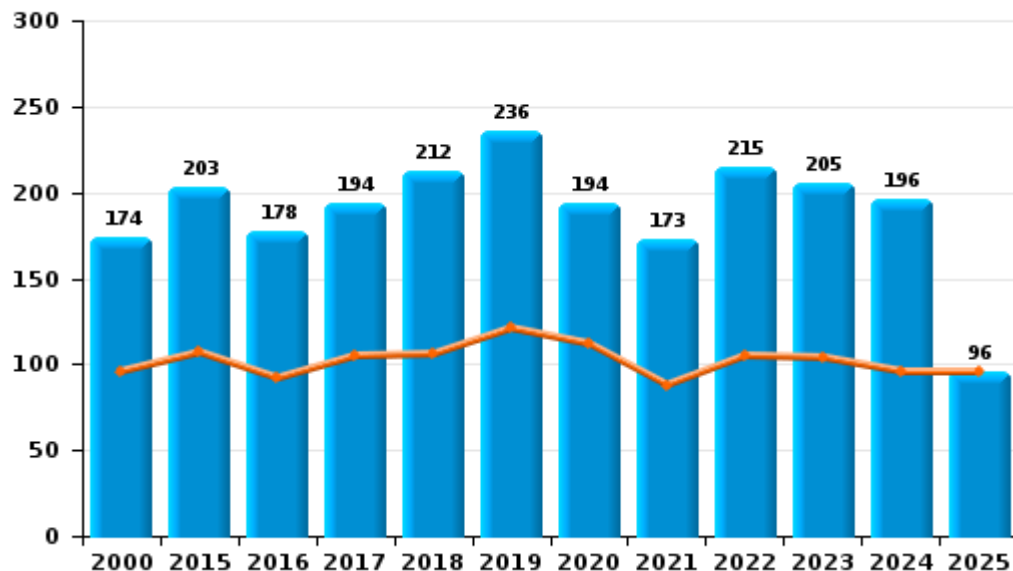
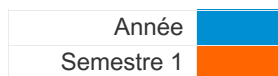


I.3. Catégorie des infractions : Infr. contre l'intégrité physique (top 5 des infractions au niveau national 2024)

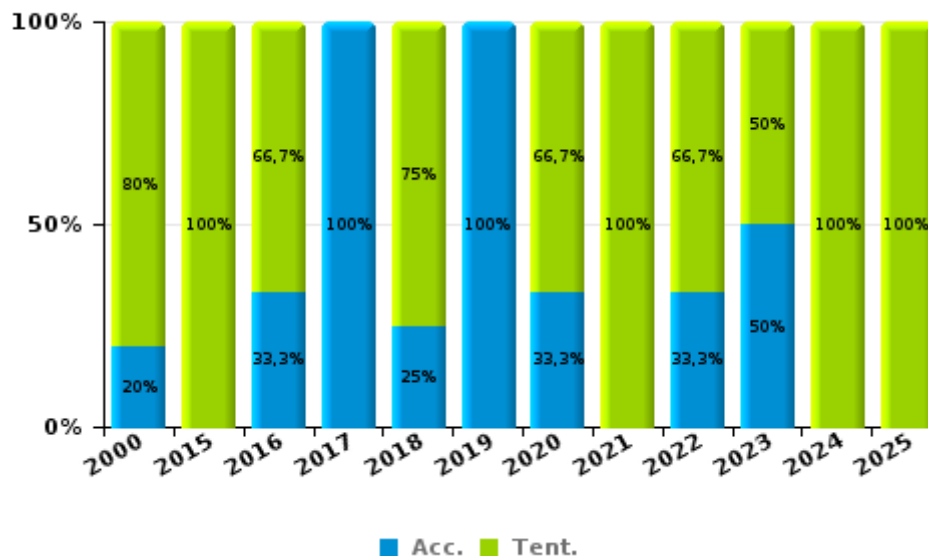
POLITIEZONE TARL

	2000	2015	2016	2017	2018	2019	2020	2021	2022	2023	2024	2025
Coups et/ou blessures	174	203	178	194	212	236	194	173	215	205	196	96
Autres	60	21	17	18	17	8	20	14	8	8	17	7
Meurtre et assassinat	5	8	6	2	4	1	3	5	3	6	1	1
<b>Total</b>	<b>239</b>	<b>232</b>	<b>201</b>	<b>214</b>	<b>233</b>	<b>245</b>	<b>217</b>	<b>192</b>	<b>226</b>	<b>219</b>	<b>214</b>	<b>104</b>

Coups et/ou blessures



Meurtre et assassinat



FPF/DGR/DRI/BIPOL - Statistiques policières de criminalité (date de clôture: 31/10/2025)  
 Les données pour les années 2001 jusqu'à 2014 ne sont plus publiées mais restent disponibles sur demande auprès du service BIPOL.  
 Les données pour 2025 ne concernent que le 1er semestre.



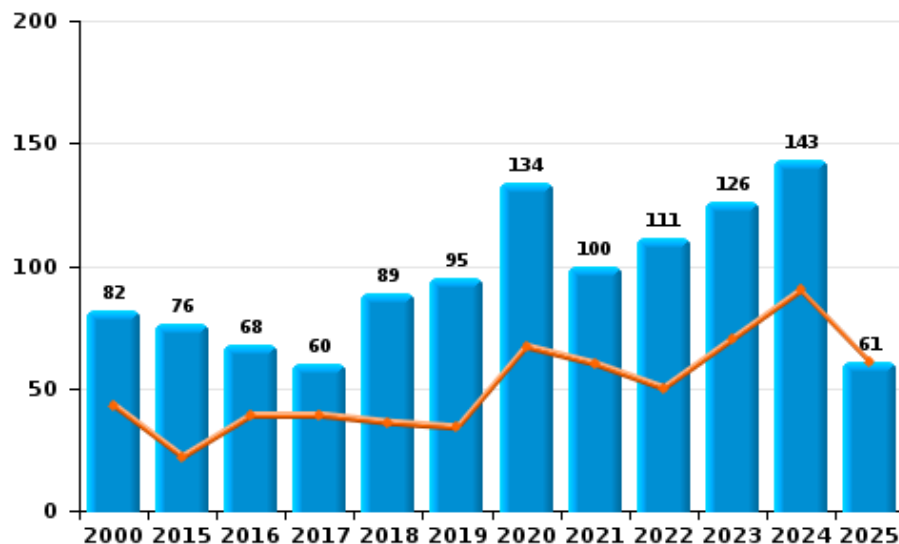
I.4. Catégorie des infractions : Drogues (top 5 des infractions au niveau national 2024)

POLITIEZONE TARL

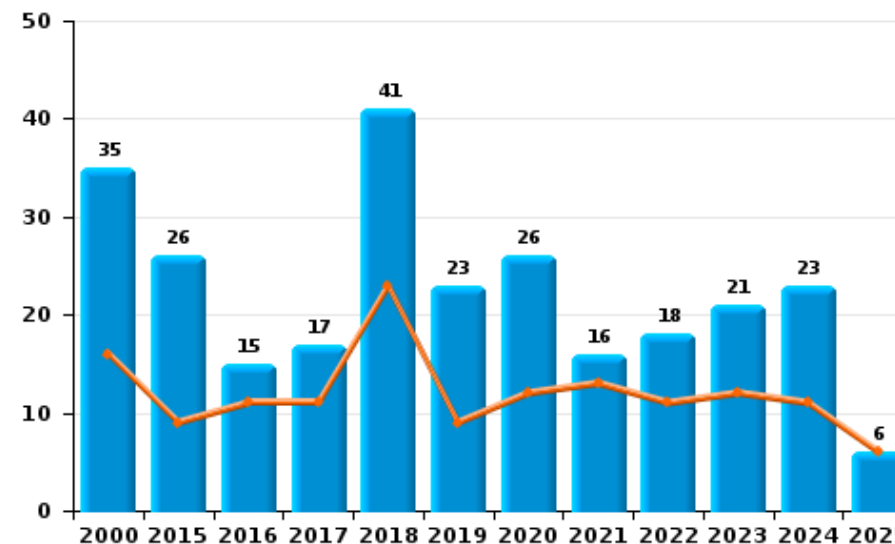
	2000	2015	2016	2017	2018	2019	2020	2021	2022	2023	2024	2025
Détention	82	76	68	60	89	95	134	100	111	126	143	61
Commerce	35	26	15	17	41	23	26	16	18	21	23	6
Usage	130	1	4	1	1	3	3	5	2	1	2	
Fabrication	2	6	6	7	9	4	5	7	3		6	2
Importation et exportation	14	2	1		1		2	1		1	1	2
Autres		1	1		2				2	1		
Protoxyde d'azote (gaz hilarant)												2
<b>Total</b>	<b>263</b>	<b>112</b>	<b>95</b>	<b>85</b>	<b>143</b>	<b>125</b>	<b>170</b>	<b>129</b>	<b>136</b>	<b>150</b>	<b>175</b>	<b>73</b>



Détention



Commerce





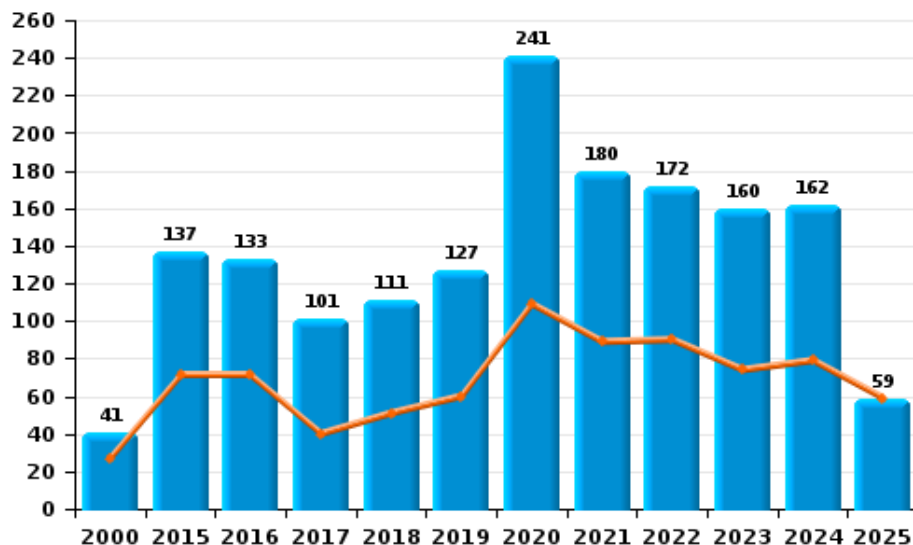
I.5. Catégorie des infractions : Fraude (top 5 des infractions au niveau national 2024)

POLITIEZONE TARL

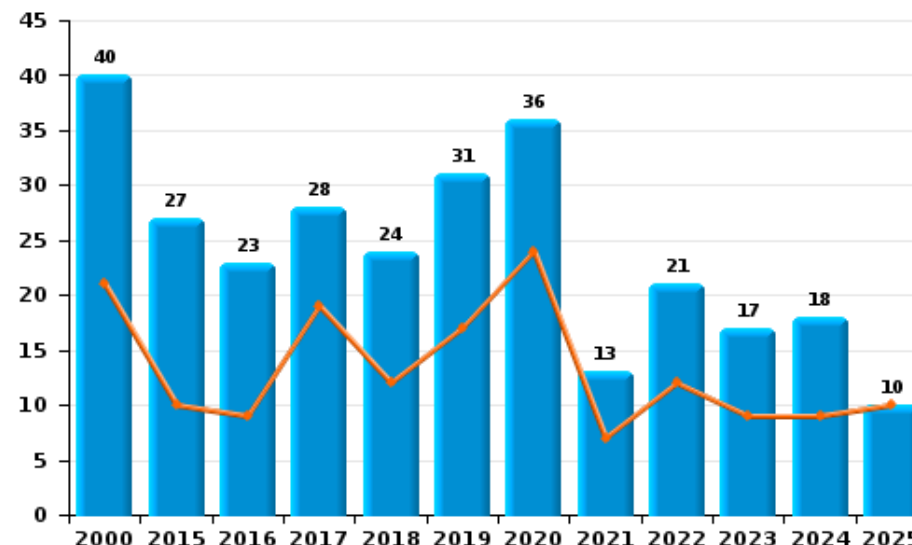
	2000	2015	2016	2017	2018	2019	2020	2021	2022	2023	2024	2025
Abus de confiance et infr. apparentées	40	27	23	28	24	31	36	13	21	17	18	10
Détournement et destruction frauduleuse	69	22	34	43	32	33	33	13	27	20	13	12
Escroquerie	41	137	133	101	111	127	241	180	172	160	162	59
Fraudes: Autres	10	7	9	2	3	11	15	8	18	17	26	16
Grivèlerie	9	1	1	1		1		1	1	1	2	
Infr. liées à l'insolvabilité	1						1			1	1	
Recel	12	5	2	5	6	4	3	4	1	1		2
<b>Total</b>	<b>182</b>	<b>199</b>	<b>202</b>	<b>180</b>	<b>176</b>	<b>207</b>	<b>329</b>	<b>219</b>	<b>240</b>	<b>217</b>	<b>222</b>	<b>99</b>



Escroquerie



Abus de confiance et infr. apparentée



# ***STATISTIQUES POLICIERES DE CRIMINALITE***

---

*LIEU DE PERPETRATION: ZONE DE POLICE*

**POLITIEZONE TARL**

***PARTIE II : FIGURES CRIMINELLES / PHENOMENES***



**POLITIEZONE TARL**

**FC Vol moyen de transport**

	2000	2015	2016	2017	2018	2019	2020	2021	2022	2023	2024	2025
<b>Vol de voiture</b>	60	19	17	21	21	15	4	10	16	8	17	7
<b>Vol de moto</b>	2	1	1	4	2	1	1				3	
<b>Carjacking</b>	4			2	2			1	1		1	
<b>Homejacking</b>	1			1					1		1	
<b>Vol dans les garages</b>	6	2	3	3	1	1				1		
<b>Vol de vélomoteur</b>	29	7	8	6	6	6	5	8	4	3	3	2
<b>Vol de vélo</b>	118	191	138	104	157	115	113	89	142	113	104	39

**FC Cambriolage**

	2000	2015	2016	2017	2018	2019	2020	2021	2022	2023	2024	2025
<b>Cambriolage dans habitation</b>	195	267	291	253	238	182	139	105	232	216	187	71
<b>Cambriolage ds entreprise ou commerce</b>	54	55	37	38	30	42	23	21	14	28	16	11
<b>Cambriolage ds service public ou bâtiment administ</b>	21	25	29	19	15	14	11	8	5	5	5	1
<b>Cambriolage dans bâtiment (total)</b>	266	347	355	310	283	237	172	134	250	249	208	83



**FC Vol autre**

	2000	2015	2016	2017	2018	2019	2020	2021	2022	2023	2024	2025
<b>Vol à main armée</b>	11	8	2	4	5	7	2	2	5	5	1	2
<b>Vol avec violence sans arme</b>	12	28	19	16	24	32	32	18	34	26	33	12
<b>Vol dans ou sur un véhicule</b>	192	138	166	132	160	93	106	60	77	103	101	52
<b>Sacjacking dans une voiture</b>												1
<b>Vol d'armes et explosifs</b>	2	7	4	8	4	5	1	3	2	6	4	
<b>Steaming</b>			2		1							
<b>Arrachage de sac à main</b>	2			1	1				1	1	2	
<b>Vol à l'arraché</b>	9	7	1	2	6	3	11	2	2	5	5	4
<b>Vol à la tire</b>	32	30	19	33	18	26	16	20	5	25	12	10
<b>Vol à l'étalage</b>	14	37	25	22	60	100	64	135	169	116	117	57
<b>Vol par ruse</b>	11	8	18	5	15	26	7	7	10	8	4	4
<b>Vol de métaux</b>	3	8	4	9	3	4	8	8	10	2	7	1
<b>Vol sur les chantiers</b>		10	11	6	12	7	13	10	29	19	3	4
<b>Home-invasion</b>				1		1		1				
<b>Vol d'animaux</b>	6	9	7	8	7	5	7	2	2	4	2	2
<b>Vol de cargaison</b>		6			2	1					1	

**Criminalité ICT**

	2000	2015	2016	2017	2018	2019	2020	2021	2022	2023	2024	2025
<b>Fraude de cartes de paiements</b>	1	11	23	26	12	46	33	13	53	85	60	11
<b>Phishing</b>		2		7	13	33	74	102	105	86	94	39
<b>Ransomware</b>				1		3	1	1	3	3	3	
<b>Shouldersurfing</b>		2			1	8	1			1	1	
<b>Skimming</b>		1							2	2		



**FC Autre**

	2000	2015	2016	2017	2018	2019	2020	2021	2022	2023	2024	2025
<b>Violence contre les métiers d'intérêt général</b>	1	8	10	5	7	6	8	6	14	8	7	2
<b>Viol collectif</b>				1		1	2	1				
<b>Graffiti</b>		35	8	16	20	11	8	5	6	4	1	6
<b>Dégradation de voiture</b>	53	136	133	125	154	104	96	76	84	94	79	40
<b>Rixe au couteau</b>	1		1					3		2	1	

**PH Violence intrafamiliale (VIF)**

	2000	2015	2016	2017	2018	2019	2020	2021	2022	2023	2024	2025
<b>VIF: physique, dans le couple</b>	21	73	64	78	58	79	56	64	75	60	83	31
<b>VIF: physique, envers des descendants</b>	7	13	8	14	13	10	15	8	7	11	9	5
<b>VIF: physique, envers d'autres membres</b>	47	12	21	10	13	15	11	7	11	16	5	4
<b>VIF: sexuelle, dans le couple</b>				1		1				1		
<b>VIF: sexuelle, envers des descendants</b>	1		1			2	2		1			
<b>VIF: psychique, dans le couple</b>	65	42	75	54	49	25	25	30	52	48	34	14
<b>VIF: psychique, envers des descendants</b>			9	18	14	3	3	1	3	2	3	1
<b>VIF: psychique, envers d'autres membres</b>		2	2	3	3	3	2	4	3	2	6	
<b>VIF: économique, dans le couple</b>	1	7	2	2	1	3	1	2	3	2	3	2
<b>VIF: économique, envers des descendants</b>	2		1	1							1	1
<b>VIF: économique, envers d'autres membres</b>	65	7	5	1	3	2	2	3	2	3	7	



**PH Hormones et dopage**

	2000	2015	2016	2017	2018	2019	2020	2021	2022	2023	2024	2025
Dopage humain			1	6	4	4			1		1	1
Engraissement illégal		1										

**PH Drogues**

	2000	2015	2016	2017	2018	2019	2020	2021	2022	2023	2024	2025
Vente de cocaïne		1	1	4	9	8	7	5	9	8	14	4
Production de drogues synthétiques							1	2				
Import-export de drogues synthétiques								1			1	1
Vente de drogues synthétiques	3	2	5	3	3	3	7	4	1	5	3	
Production de cannabis (culture)	2	3	3	6	2	3	4	3	1		4	1
Vente de cannabis en grande quantité									1	1		
Vente-traffic d héroïne	1	3	2		1	1	1			2		

**PH Trafic d'armes**

	2000	2015	2016	2017	2018	2019	2020	2021	2022	2023	2024	2025
Commerce et production d'arme à feu et mun.		1	2		2				1		1	

**PH Traite des êtres humains**

	2000	2015	2016	2017	2018	2019	2020	2021	2022	2023	2024	2025
TEH - exploitation économique		1		2	2	2	1			2		
TEH - exploitation sexuelle	1	3			1	1		1		1	2	2



**PH Violence dans l'espace public**

	2000	2015	2016	2017	2018	2019	2020	2021	2022	2023	2024	2025
Violence physique (transport public)	2	8	8	2	4	4	7	5	9	9	4	2
Violence physique (voie publique)	37	45	46	52	50	53	48	48	47	41	50	24
Violence physique (autre endroit public)	2	1	3	2	1	4	5	1	4	2	3	1
Violence physique (endroit accessible au public)	48	32	28	21	27	34	32	16	22	32	26	14
Violence sexuelle (transport public)	2	1		1	1	1	1	2	2	1	3	1
Violence sexuelle (voie publique)	4	6		4	7	7	2	3	4	5	4	3
Violence sexuelle (autre endroit public)					1	2	1		2	1	1	
Violence sexuelle (endroit accessible au public)	3	2	2	2	2	1	3	4	6	5	3	1
Violence psychique (transport public)	1	2	1	7	3	2	8	4	6	4	1	3
Violence psychique (voie publique)	56	42	53	50	40	46	56	56	46	52	51	36
Violence psychique (autre endroit public)	5	2	4	3		3	11	2	4	1	5	1
Violence psychique (endroit accessible au public)	29	10	24	23	17	23	23	15	22	12	17	13
Vol à main armée (transport public)	1								1			
Vol à main armée (voie publique)	4	2			3		1	1	2	1		
Vol à main armée (autre endroit public)						1						
Vol à main armée (endroit accessible au public)	4	5	1	3		3	1		2	4		1
Vol avec violence sans arme (transport public)		4	1				3		3	1	3	1
Vol avec violence sans arme (voie publique)	4	7	5	7	6	10	8	4	7	7	7	2
Vol avec violence sans arme (autre endroit public)		1			1	1		1		2	1	
Vol avec violence sans arme (endr. acces. au pub.)	4	4	3	1	5	6	3	2	2	4	6	1



**PH Autre**

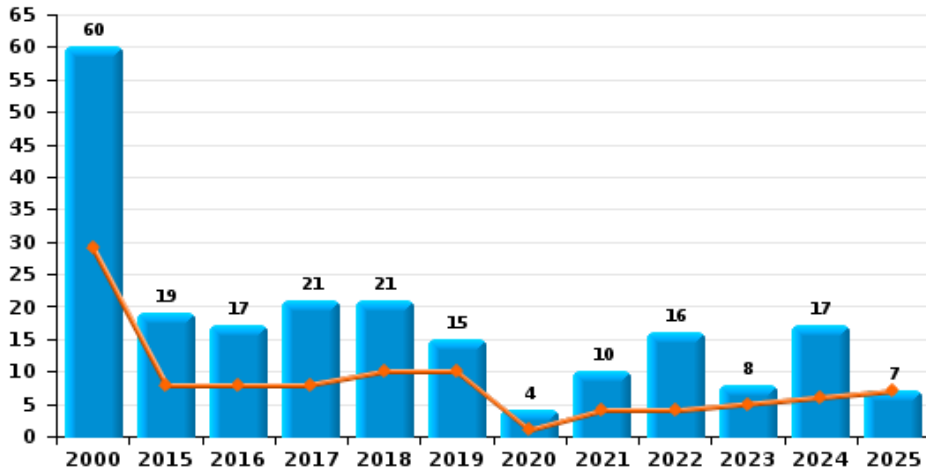
	2000	2015	2016	2017	2018	2019	2020	2021	2022	2023	2024	2025
<b>Faux policiers</b>			2		1	1	1			4	1	5
<b>Terrorisme, extrémisme et radicalisme</b>		1	1	1	1	3	1	1		1		
<b>Cyberharcèlement</b>	3	62	34	53	51	50	60	56	45	45	43	25
<b>Fraude à l'identité</b>	8	43	38	46	34	36	62	56	60	50	36	18



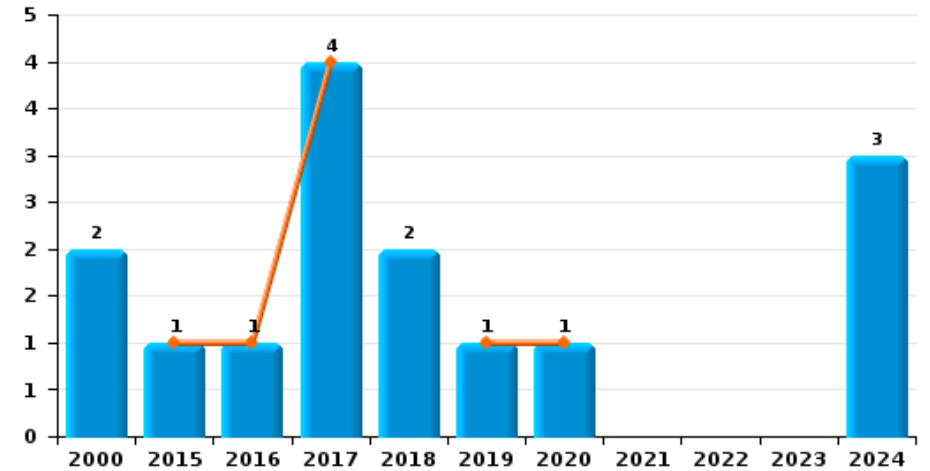
**POLITIEZONE TARL**

Année	<span style="color: blue;">■</span>
Semestre 1	<span style="color: orange;">■</span>

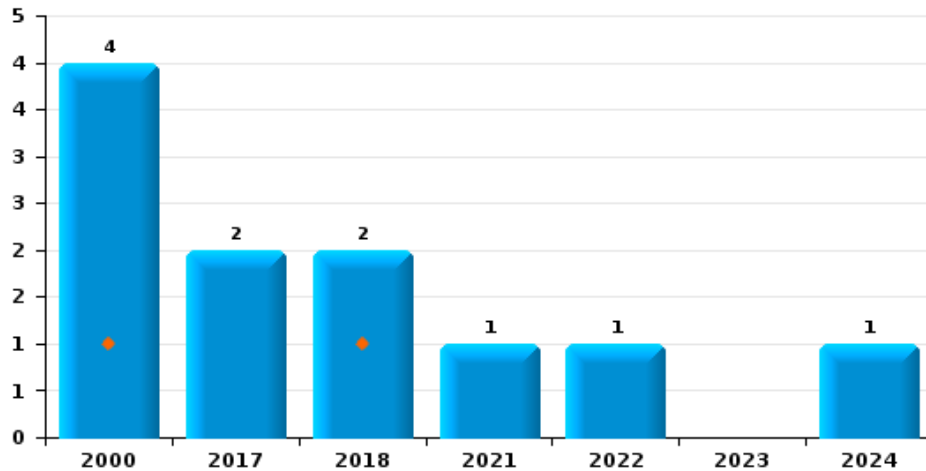
**Vol de voiture**



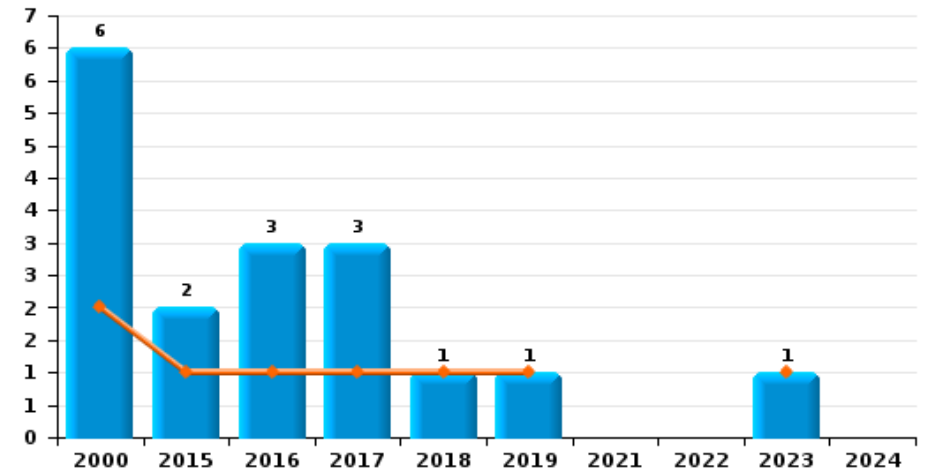
**Vol de moto**



**Carjacking**



**Vol dans les garages**

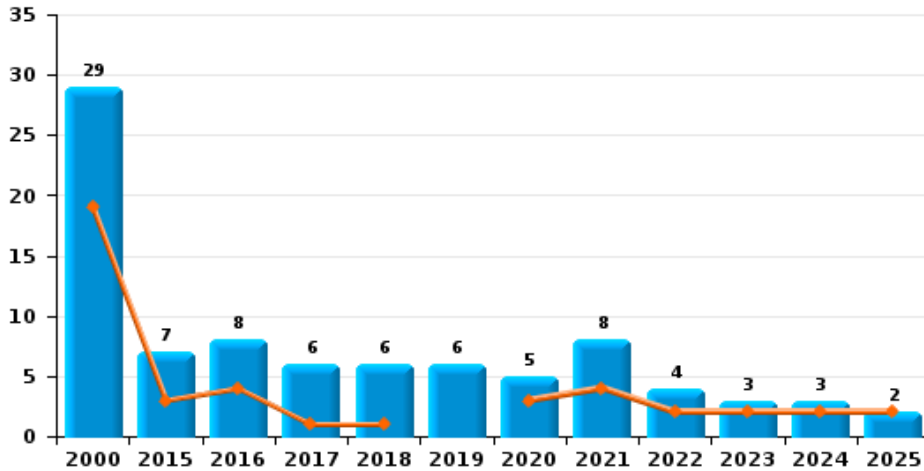




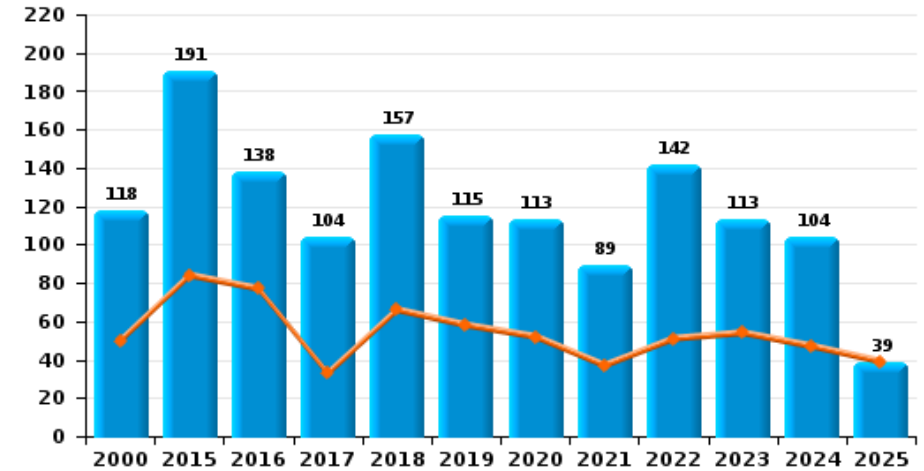
**POLITIEZONE TARL**

Année	<span style="color: blue;">■</span>
Semestre 1	<span style="color: orange;">■</span>

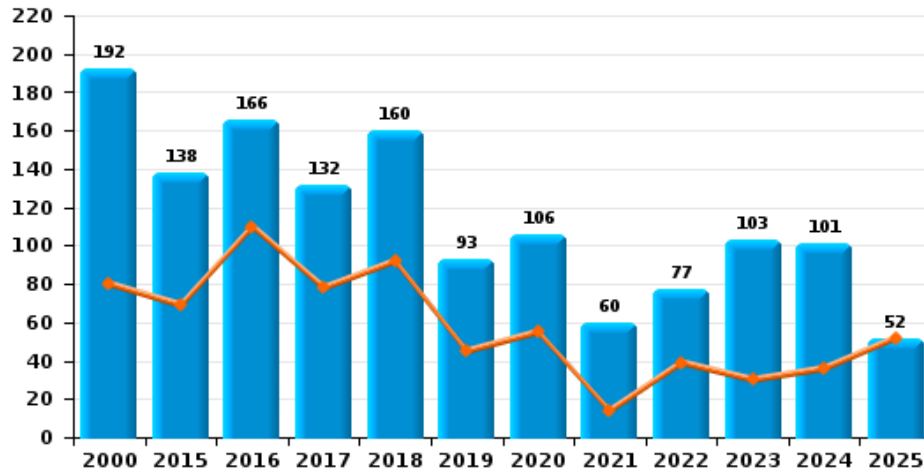
**Vol de vélomoteur**



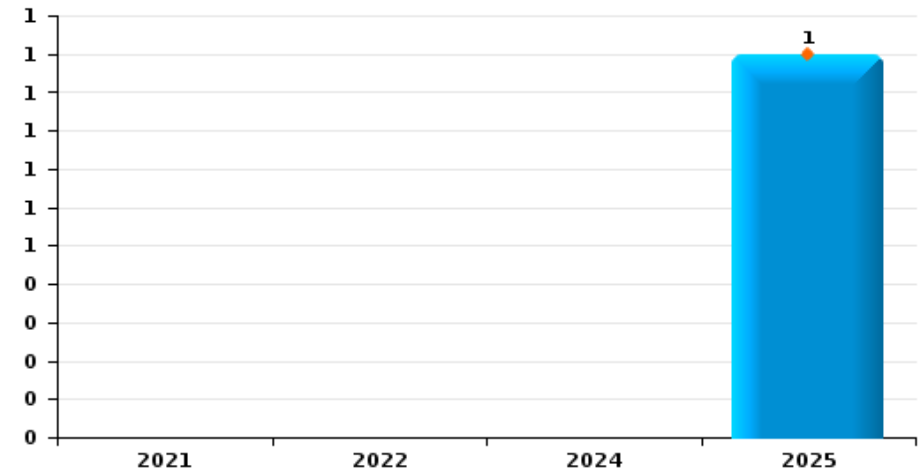
**Vol de vélo**



**Vol dans ou sur un véhicule**



**Sacjacking dans une voiture**

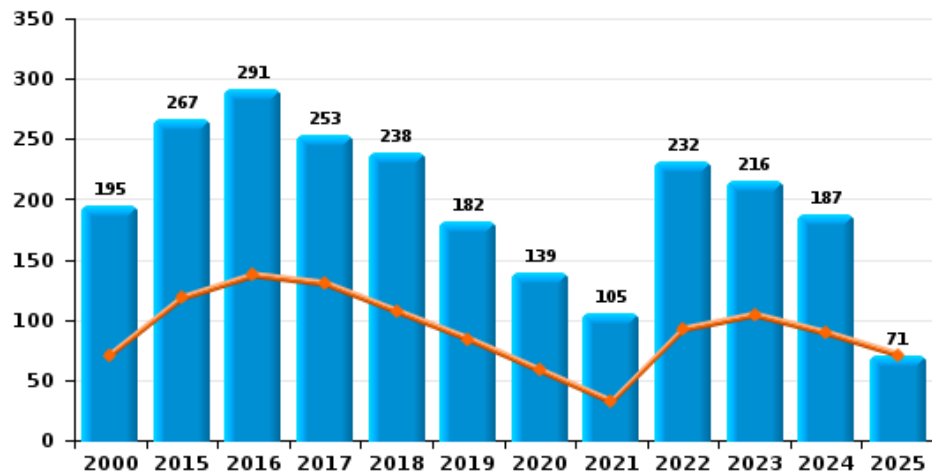




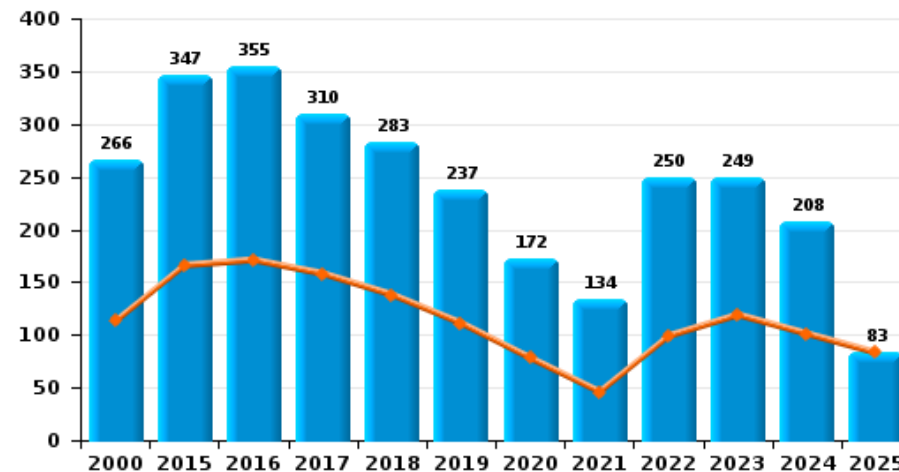
**POLITIEZONE TARL**

Année	<span style="color: blue;">■</span>
Semestre 1	<span style="color: orange;">■</span>

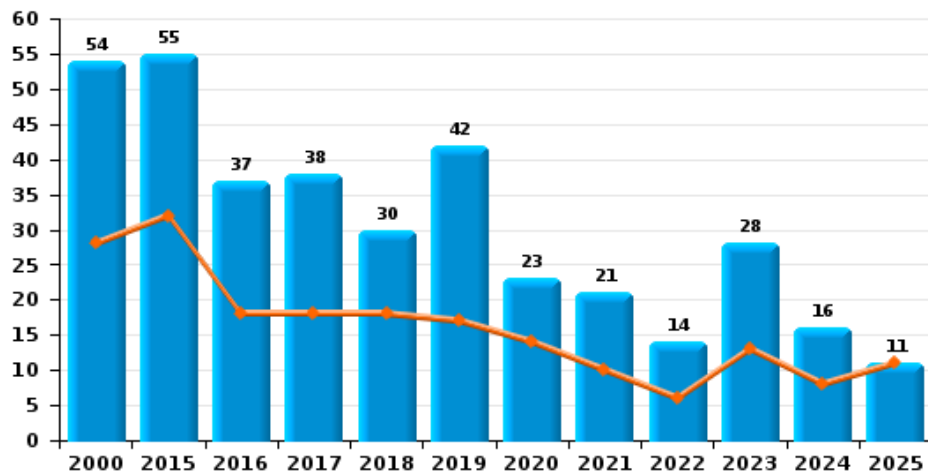
**Cambrilage dans habitation**



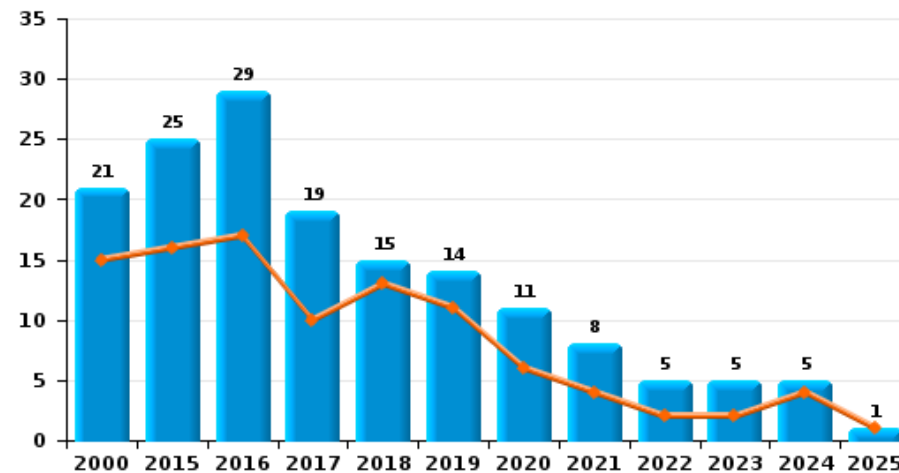
**Cambrilage dans bâtiment (total)**



**Cambrilage ds entreprise ou commerce**



**Cambrilage ds service public ou bâtiment administ**

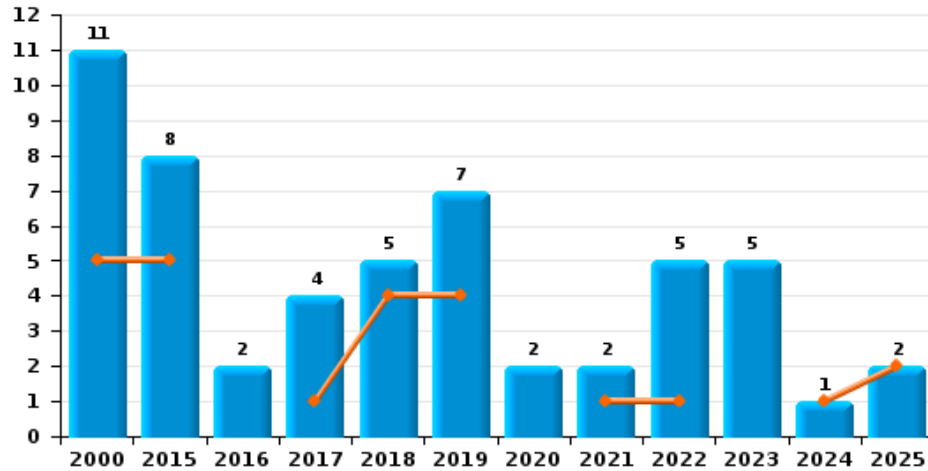




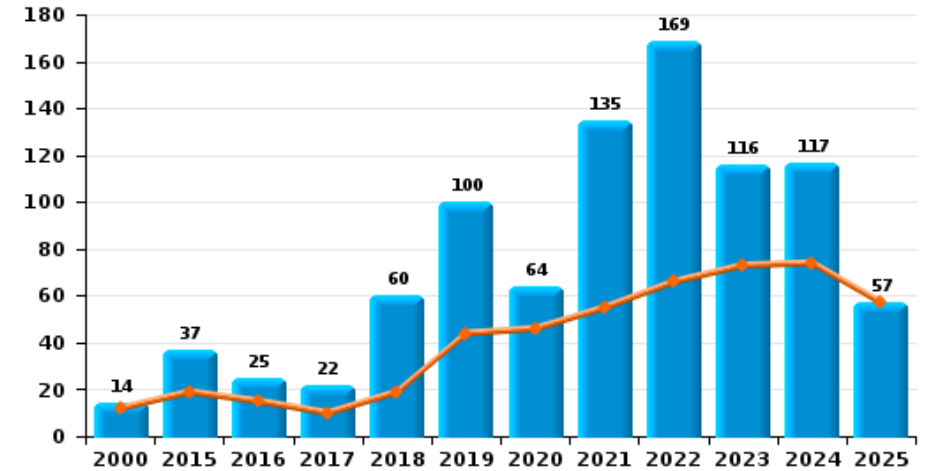
**POLITIEZONE TARL**

Année ■  
Semestre 1 ■

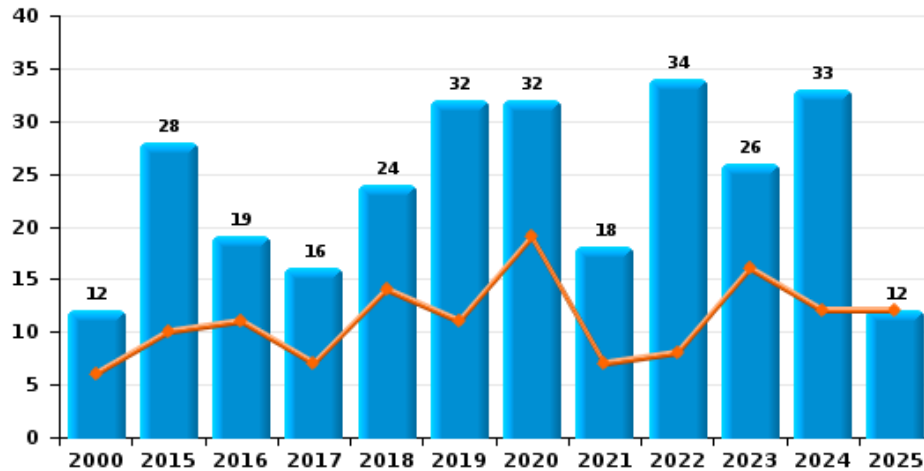
**Vol à main armée**



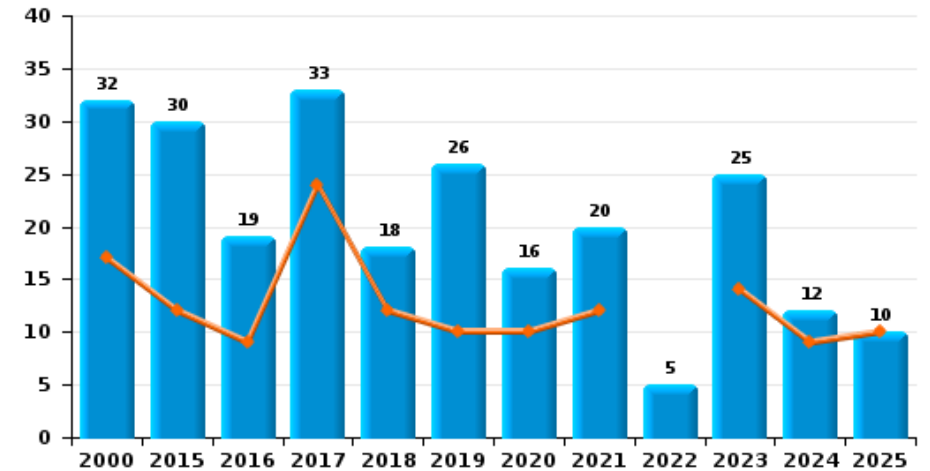
**Vol à l'étalage**



**Vol avec violence sans arme**



**Vol à la tire**

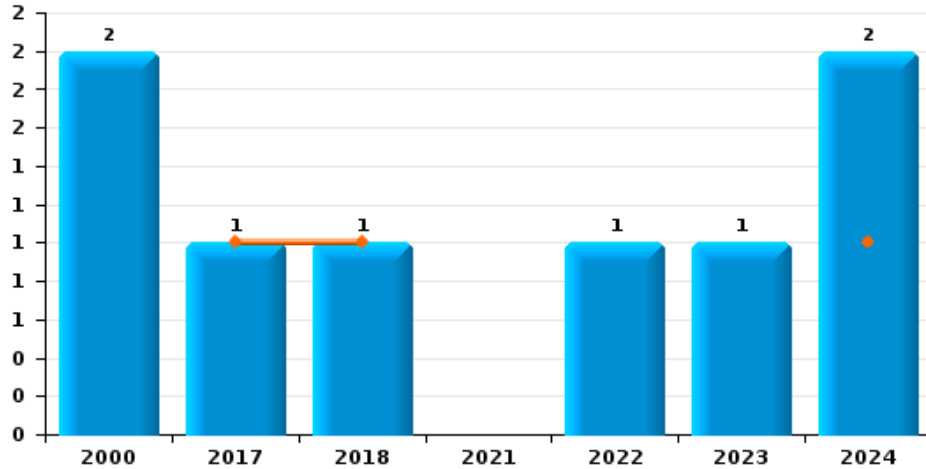




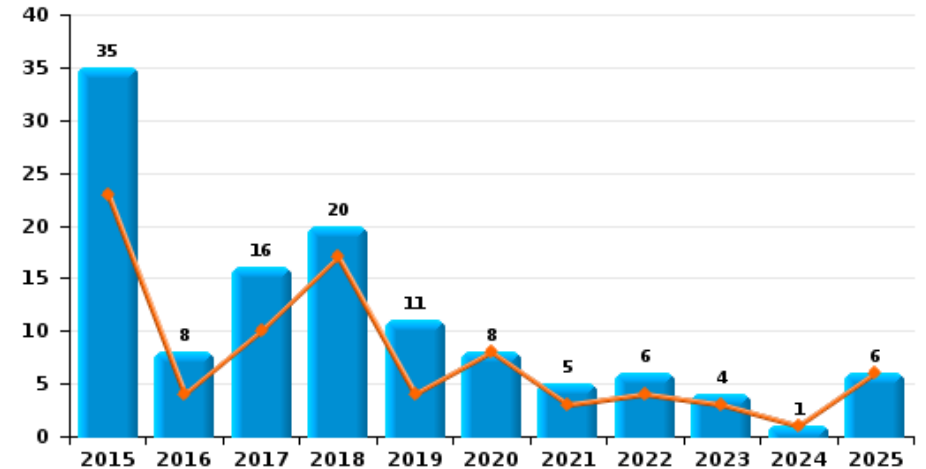
**POLITIEZONE TARL**

Année ■  
Semestre 1 ■

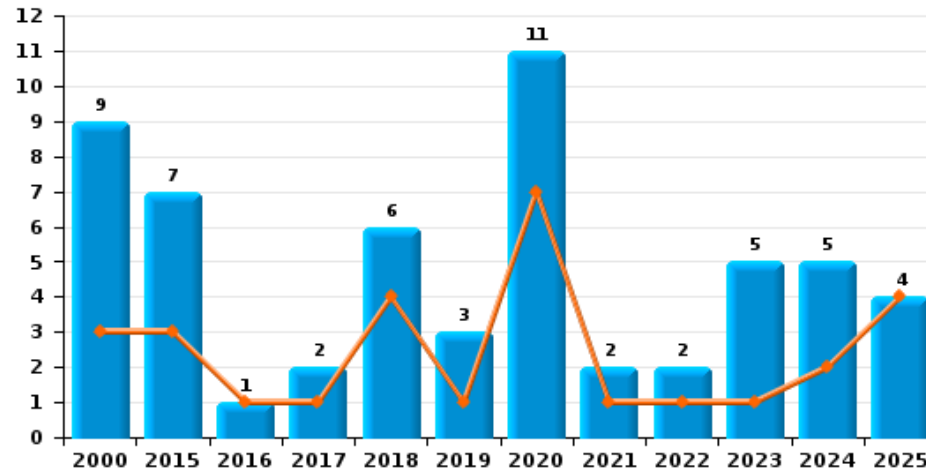
**Arrachage de sac à main**



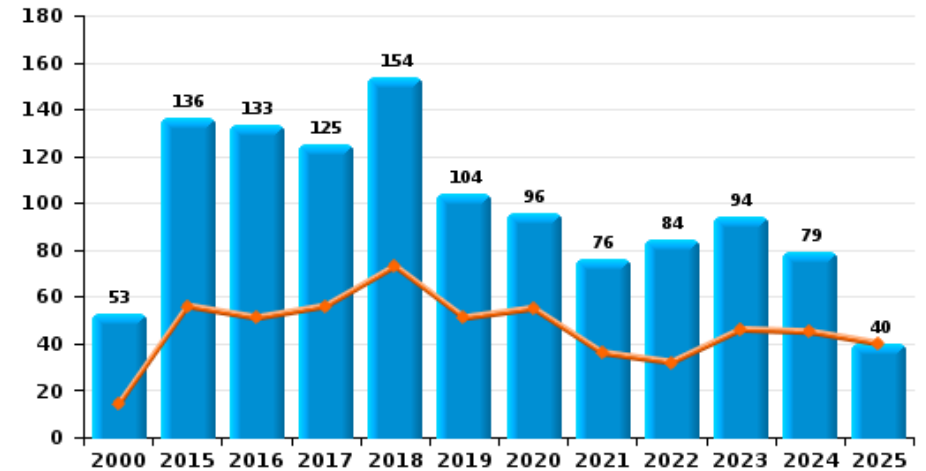
**Graffiti**



**Vol à l'arraché**



**Dégradation de voiture**





**POLITIEZONE TARL**

**FC Vol moyen de transport**

		2000	2015	2016	2017	2018	2019	2020	2021	2022	2023	2024	2025
Vol de voiture	Trim 1	19	6	5	3	7	8			2		2	3
	Trim 2	10	2	3	5	3	2	1	4	2	5	4	4
	Trim 3	13	5	7	7	8	2	2	3	7	1	3	
	Trim 4	18	6	2	6	3	3	1	3	5	2	8	
	<b>Total</b>	<b>60</b>	<b>19</b>	<b>17</b>	<b>21</b>	<b>21</b>	<b>15</b>	<b>4</b>	<b>10</b>	<b>16</b>	<b>8</b>	<b>17</b>	<b>7</b>
Vol de moto	Trim 1		1				1						
	Trim 2			1	4			1					
	Trim 3	1				1						1	
	Trim 4	1				1						2	
	<b>Total</b>	<b>2</b>	<b>1</b>	<b>1</b>	<b>4</b>	<b>2</b>	<b>1</b>	<b>1</b>				<b>3</b>	
Carjacking	Trim 1	1				1							
	Trim 3	1							1				
	Trim 4	2			2	1				1		1	
	<b>Total</b>	<b>4</b>			<b>2</b>	<b>2</b>			<b>1</b>	<b>1</b>		<b>1</b>	
Homejacking	Trim 1	1											
	Trim 2				1							1	
	Trim 3									1			
	<b>Total</b>	<b>1</b>			<b>1</b>					<b>1</b>		<b>1</b>	
Vol dans les garages	Trim 1		1	1	1	1							
	Trim 2	2					1				1		
	Trim 3	1	1	2	2								
	Trim 4	3											
	<b>Total</b>	<b>6</b>	<b>2</b>	<b>3</b>	<b>3</b>	<b>1</b>	<b>1</b>				<b>1</b>		



FC Vol moyen de transport

		2000	2015	2016	2017	2018	2019	2020	2021	2022	2023	2024	2025
Vol de vélomoteur	Trim 1	10	1	3				2	3	1	1	2	
	Trim 2	9	2	1	1	1		1	1	1	1		2
	Trim 3	6	2	3	2	4	1		1	1	1		
	Trim 4	4	2	1	3	1	5	2	3	1		1	
	<b>Total</b>	<b>29</b>	<b>7</b>	<b>8</b>	<b>6</b>	<b>6</b>	<b>6</b>	<b>5</b>	<b>8</b>	<b>4</b>	<b>3</b>	<b>3</b>	<b>2</b>
Vol de vélo	Trim 1	19	39	20	13	22	34	25	11	19	18	23	8
	Trim 2	31	45	57	20	44	24	27	26	32	36	24	31
	Trim 3	30	58	31	37	47	32	37	26	45	33	25	
	Trim 4	38	49	30	34	44	25	24	26	46	26	32	
	<b>Total</b>	<b>118</b>	<b>191</b>	<b>138</b>	<b>104</b>	<b>157</b>	<b>115</b>	<b>113</b>	<b>89</b>	<b>142</b>	<b>113</b>	<b>104</b>	<b>39</b>



FC Cambriolage

		2000	2015	2016	2017	2018	2019	2020	2021	2022	2023	2024	2025
Cambriolage dans habitation	Trim 1	27	76	84	85	61	43	34	15	55	65	56	39
	Trim 2	44	42	53	45	46	41	24	17	37	39	33	32
	Trim 3	44	61	59	45	31	37	27	18	45	28	29	
	Trim 4	80	88	95	78	100	61	54	55	95	84	69	
	<b>Total</b>	<b>195</b>	<b>267</b>	<b>291</b>	<b>253</b>	<b>238</b>	<b>182</b>	<b>139</b>	<b>105</b>	<b>232</b>	<b>216</b>	<b>187</b>	<b>71</b>
Cambriolage ds entreprise ou commerce	Trim 1	10	23	8	11	8	9	3	4	2	7	1	2
	Trim 2	18	9	10	7	10	8	11	6	4	6	7	9
	Trim 3	13	8	9	12	3	16	4	5	3	6	4	
	Trim 4	13	15	10	8	9	9	5	6	5	9	4	
	<b>Total</b>	<b>54</b>	<b>55</b>	<b>37</b>	<b>38</b>	<b>30</b>	<b>42</b>	<b>23</b>	<b>21</b>	<b>14</b>	<b>28</b>	<b>16</b>	<b>11</b>
Cambriolage ds service public ou bâtiment administ	Trim 1	8	9	13	3	5	4	4	3		1	1	
	Trim 2	7	7	4	7	8	7	2	1	2	1	3	1
	Trim 3		3	5	3		1	4	1	1	1		
	Trim 4	6	6	7	6	2	2	1	3	2	2	1	
	<b>Total</b>	<b>21</b>	<b>25</b>	<b>29</b>	<b>19</b>	<b>15</b>	<b>14</b>	<b>11</b>	<b>8</b>	<b>5</b>	<b>5</b>	<b>5</b>	<b>1</b>
Cambriolage dans bâtiment (total)	Trim 1	45	108	104	99	74	55	41	22	57	73	58	41
	Trim 2	68	58	67	59	64	56	37	24	42	46	43	42
	Trim 3	56	72	73	60	34	54	35	24	49	35	33	
	Trim 4	97	109	111	92	111	72	59	64	102	95	74	
	<b>Total</b>	<b>266</b>	<b>347</b>	<b>355</b>	<b>310</b>	<b>283</b>	<b>237</b>	<b>172</b>	<b>134</b>	<b>250</b>	<b>249</b>	<b>208</b>	<b>83</b>



FC Vol autre

		2000	2015	2016	2017	2018	2019	2020	2021	2022	2023	2024	2025
Vol à main armée	Trim 1	3	1			2	3		1				2
	Trim 2	2	4		1	2	1			1		1	
	Trim 3	3	2	1			1	1		3	4		
	Trim 4	3	1	1	3	1	2	1	1	1	1		
	<b>Total</b>	<b>11</b>	<b>8</b>	<b>2</b>	<b>4</b>	<b>5</b>	<b>7</b>	<b>2</b>	<b>2</b>	<b>5</b>	<b>5</b>	<b>1</b>	<b>2</b>
Vol avec violence sans arme	Trim 1	4	7	3	2	7	5	13	5	4	8	5	4
	Trim 2	2	3	8	5	7	6	6	2	4	8	7	8
	Trim 3	6	8	6	4	4	10	7	5	13	3	7	
	Trim 4		10	2	5	6	11	6	6	13	7	14	
	<b>Total</b>	<b>12</b>	<b>28</b>	<b>19</b>	<b>16</b>	<b>24</b>	<b>32</b>	<b>32</b>	<b>18</b>	<b>34</b>	<b>26</b>	<b>33</b>	<b>12</b>
Vol dans ou sur un véhicule	Trim 1	40	41	45	42	49	17	37	8	20	12	18	16
	Trim 2	40	28	65	36	43	28	18	6	19	18	18	36
	Trim 3	44	39	23	25	27	27	32	18	24	46	19	
	Trim 4	68	30	33	29	41	21	19	28	14	27	46	
	<b>Total</b>	<b>192</b>	<b>138</b>	<b>166</b>	<b>132</b>	<b>160</b>	<b>93</b>	<b>106</b>	<b>60</b>	<b>77</b>	<b>103</b>	<b>101</b>	<b>52</b>
Sacjacking dans une voiture	Trim 1												1
	<b>Total</b>												<b>1</b>
Vol d'armes et explosifs	Trim 1		1		3	1	2			1	1	2	
	Trim 2	1		1	1		2	1			1	1	
	Trim 3		4	2							2		
	Trim 4	1	2	1	4	3	1		3	1	2	1	
	<b>Total</b>	<b>2</b>	<b>7</b>	<b>4</b>	<b>8</b>	<b>4</b>	<b>5</b>	<b>1</b>	<b>3</b>	<b>2</b>	<b>6</b>	<b>4</b>	
Steaming	Trim 1			1									
	Trim 2			1									
	Trim 4					1							
	<b>Total</b>			<b>2</b>		<b>1</b>							



FC Vol autre

		2000	2015	2016	2017	2018	2019	2020	2021	2022	2023	2024	2025
Arrachage de sac à main	Trim 1				1	1							
	Trim 2											1	
	Trim 3	2											
	Trim 4									1	1	1	
<b>Total</b>		<b>2</b>			<b>1</b>	<b>1</b>				<b>1</b>	<b>1</b>	<b>2</b>	
Vol à l'arraché	Trim 1	3	3		1	2		5		1			2
	Trim 2			1		2	1	2	1		1	2	2
	Trim 3	3	1				1	2	1		1		
	Trim 4	3	3		1	2	1	2		1	3	3	
<b>Total</b>		<b>9</b>	<b>7</b>	<b>1</b>	<b>2</b>	<b>6</b>	<b>3</b>	<b>11</b>	<b>2</b>	<b>2</b>	<b>5</b>	<b>5</b>	<b>4</b>
Vol à la tire	Trim 1	6	5	4	9	6	6	7	8		5	4	3
	Trim 2	11	7	5	15	6	4	3	4		9	5	7
	Trim 3	4	10	8	4	2	9	3	5	3	7	2	
	Trim 4	11	8	2	5	4	7	3	3	2	4	1	
<b>Total</b>		<b>32</b>	<b>30</b>	<b>19</b>	<b>33</b>	<b>18</b>	<b>26</b>	<b>16</b>	<b>20</b>	<b>5</b>	<b>25</b>	<b>12</b>	<b>10</b>
Vol à l'étalage	Trim 1	4	5	3	4	9	25	30	12	44	41	42	35
	Trim 2	8	14	12	6	10	19	16	43	22	32	32	22
	Trim 3		9	8	2	4	24	6	34	37	23	23	
	Trim 4	2	9	2	10	37	32	12	46	66	20	20	
<b>Total</b>		<b>14</b>	<b>37</b>	<b>25</b>	<b>22</b>	<b>60</b>	<b>100</b>	<b>64</b>	<b>135</b>	<b>169</b>	<b>116</b>	<b>117</b>	<b>57</b>
Vol par ruse	Trim 1	3	5	1	2	2	8	2	1	3	3		2
	Trim 2	2		8		5	5	2	1	3	1	2	2
	Trim 3	5	1	6		2	9	1	2		3		
	Trim 4	1	2	3	3	6	4	2	3	4	1	2	
<b>Total</b>		<b>11</b>	<b>8</b>	<b>18</b>	<b>5</b>	<b>15</b>	<b>26</b>	<b>7</b>	<b>7</b>	<b>10</b>	<b>8</b>	<b>4</b>	<b>4</b>



FC Vol autre

		2000	2015	2016	2017	2018	2019	2020	2021	2022	2023	2024	2025
Vol de métaux	Trim 1		3	2	7	1	1	4	2	7		2	
	Trim 2	1	3	1	1	1				1	1	3	1
	Trim 3	2	1	1	1		2	2				2	
	Trim 4		1			1	1	2	6	2	1		
<b>Total</b>		<b>3</b>	<b>8</b>	<b>4</b>	<b>9</b>	<b>3</b>	<b>4</b>	<b>8</b>	<b>8</b>	<b>10</b>	<b>2</b>	<b>7</b>	<b>1</b>
Vol sur les chantiers	Trim 1		2	3	2	4	1	4	4	8	5		2
	Trim 2		5	3		5	3	3	1	5	8	1	2
	Trim 3				2	2		1		11	4	2	
	Trim 4		3	5	2	1	3	5	5	5	2		
<b>Total</b>			<b>10</b>	<b>11</b>	<b>6</b>	<b>12</b>	<b>7</b>	<b>13</b>	<b>10</b>	<b>29</b>	<b>19</b>	<b>3</b>	<b>4</b>
Home-invasion	Trim 1						1						
	Trim 3				1								
	Trim 4								1				
	<b>Total</b>				<b>1</b>		<b>1</b>		<b>1</b>				
Vol d'animaux	Trim 1		2	1		1	1		1		1		
	Trim 2		2	2	5	2		2			2		2
	Trim 3	3	3	2	1	3	2	3	1	1	1	1	
	Trim 4	3	2	2	2	1	2	2		1		1	
<b>Total</b>		<b>6</b>	<b>9</b>	<b>7</b>	<b>8</b>	<b>7</b>	<b>5</b>	<b>7</b>	<b>2</b>	<b>2</b>	<b>4</b>	<b>2</b>	<b>2</b>
Vol de cargaison	Trim 2		1				1					1	
	Trim 3		3			2							
	Trim 4		2										
	<b>Total</b>			<b>6</b>			<b>2</b>	<b>1</b>					<b>1</b>



Criminalité ICT

		2000	2015	2016	2017	2018	2019	2020	2021	2022	2023	2024	2025
Fraude de cartes de paiements	Trim 1	1		5	15	1	5	7	2	9	26	10	4
	Trim 2		3	5	4	3	11	10	2	13	17	13	7
	Trim 3		3	6	3	3	23	6	3	23	20	22	
	Trim 4		5	7	4	5	7	10	6	8	22	15	
Total		1	11	23	26	12	46	33	13	53	85	60	11
Phishing	Trim 1		2		3	3		18	26	42	31	21	21
	Trim 2				2	5	8	25	8	26	13	17	18
	Trim 3				2	3	12	11	26	19	22	28	
	Trim 4					2	13	20	42	18	20	28	
Total			2		7	13	33	74	102	105	86	94	39
Ransomware	Trim 1						1			2			
	Trim 2						1	1				1	
	Trim 3								1		3	2	
	Trim 4			1		1				1			
Total				1		3	1	1	1	3	3	3	
Shouldersurfing	Trim 1						1	1			1		
	Trim 3						6					1	
	Trim 4		2			1	1						
Total			2			1	8	1			1	1	
Skimming	Trim 1										1		
	Trim 2									1	1		
	Trim 3									1			
	Trim 4		1										
Total			1							2	2		



FC Autre

		2000	2015	2016	2017	2018	2019	2020	2021	2022	2023	2024	2025
Violence contre les métiers d'intérêt général	Trim 1		2	4	1	2	4	3	1	5	1	4	
	Trim 2		3	1		2	1	2	1	3	2	2	2
	Trim 3		3	3		3		1	2		2		
	Trim 4	1		2	4		1	2	2	6	3	1	
	<b>Total</b>	<b>1</b>	<b>8</b>	<b>10</b>	<b>5</b>	<b>7</b>	<b>6</b>	<b>8</b>	<b>6</b>	<b>14</b>	<b>8</b>	<b>7</b>	<b>2</b>
Viol collectif	Trim 2						1	2					
	Trim 4				1				1				
	<b>Total</b>				<b>1</b>		<b>1</b>	<b>2</b>	<b>1</b>				
Graffiti	Trim 1		18	1	6	1	1	3	1	4	1		2
	Trim 2		5	3	4	16	3	5	2		2	1	4
	Trim 3		3	2	4	3	1		1				
	Trim 4		9	2	2		6		1	2	1		
	<b>Total</b>		<b>35</b>	<b>8</b>	<b>16</b>	<b>20</b>	<b>11</b>	<b>8</b>	<b>5</b>	<b>6</b>	<b>4</b>	<b>1</b>	<b>6</b>
Dégradation de voiture	Trim 1		31	23	24	25	21	35	19	14	19	18	14
	Trim 2	14	25	28	32	48	30	20	17	18	27	27	26
	Trim 3	18	43	49	28	45	24	26	25	30	21	20	
	Trim 4	21	37	33	41	36	29	15	15	22	27	14	
	<b>Total</b>	<b>53</b>	<b>136</b>	<b>133</b>	<b>125</b>	<b>154</b>	<b>104</b>	<b>96</b>	<b>76</b>	<b>84</b>	<b>94</b>	<b>79</b>	<b>40</b>
Rixe au couteau	Trim 1										1		
	Trim 2	1		1					2		1		
	Trim 4								1			1	
	<b>Total</b>	<b>1</b>		<b>1</b>					<b>3</b>		<b>2</b>	<b>1</b>	



PH Violence intrafamiliale (VIF)

		2000	2015	2016	2017	2018	2019	2020	2021	2022	2023	2024	2025
VIF: physique, dans le couple	Trim 1	4	24	16	17	16	25	19	14	17	16	20	13
	Trim 2	5	15	13	32	18	19	17	11	8	11	16	18
	Trim 3	3	15	14	15	11	16	12	21	23	20	19	
	Trim 4	9	19	21	14	13	19	8	18	27	13	28	
	<b>Total</b>	<b>21</b>	<b>73</b>	<b>64</b>	<b>78</b>	<b>58</b>	<b>79</b>	<b>56</b>	<b>64</b>	<b>75</b>	<b>60</b>	<b>83</b>	<b>31</b>
VIF: physique, envers des descendants	Trim 1	2	3	2	4	4	1	5	3	2	3	4	4
	Trim 2	1	2	2	3	3	4	5	3	3	2		1
	Trim 3		5	4	3	3	2	2		2	2	2	
	Trim 4	4	3		4	3	3	3	2		4	3	
	<b>Total</b>	<b>7</b>	<b>13</b>	<b>8</b>	<b>14</b>	<b>13</b>	<b>10</b>	<b>15</b>	<b>8</b>	<b>7</b>	<b>11</b>	<b>9</b>	<b>5</b>
VIF: physique, envers d'autres membres	Trim 1	12	3	7	4	5	2	4	1	3	4	1	2
	Trim 2	16	4	7	1	1	4	6	3	3	5	2	2
	Trim 3	16	5	5	2	3	6	1	1	3	3		
	Trim 4	3		2	3	4	3		2	2	4	2	
	<b>Total</b>	<b>47</b>	<b>12</b>	<b>21</b>	<b>10</b>	<b>13</b>	<b>15</b>	<b>11</b>	<b>7</b>	<b>11</b>	<b>16</b>	<b>5</b>	<b>4</b>
VIF: sexuelle, dans le couple	Trim 3						1						
	Trim 4				1						1		
	<b>Total</b>				<b>1</b>		<b>1</b>				<b>1</b>		
VIF: sexuelle, envers des descendants	Trim 1			1				1					
	Trim 2							1		1			
	Trim 4	1					2						
	<b>Total</b>	<b>1</b>		<b>1</b>			<b>2</b>	<b>2</b>		<b>1</b>			



PH Violence intrafamiliale (VIF)

		2000	2015	2016	2017	2018	2019	2020	2021	2022	2023	2024	2025
VIF: psychique, dans le couple	Trim 1	12	5	29	14	15	1	6	12	14	12	6	8
	Trim 2	11	3	18	11	17	7	2	4	12	15	3	6
	Trim 3	22	5	18	13	9	8	7	9	11	8	15	
	Trim 4	20	29	10	16	8	9	10	5	15	13	10	
	<b>Total</b>	<b>65</b>	<b>42</b>	<b>75</b>	<b>54</b>	<b>49</b>	<b>25</b>	<b>25</b>	<b>30</b>	<b>52</b>	<b>48</b>	<b>34</b>	<b>14</b>
VIF: psychique, envers des descendants	Trim 1			3	7	7	1	1	1		1	1	
	Trim 2			5	4	7							1
	Trim 3			1	7		1	1		3		2	
	Trim 4						1	1			1		
	<b>Total</b>			<b>9</b>	<b>18</b>	<b>14</b>	<b>3</b>	<b>3</b>	<b>1</b>	<b>3</b>	<b>2</b>	<b>3</b>	<b>1</b>
VIF: psychique, envers d'autres membres	Trim 1					1	1			1	1	2	
	Trim 2		1	2	2		2	1	1	1	1	1	
	Trim 3					1			3			3	
	Trim 4		1		1	1		1		1			
	<b>Total</b>		<b>2</b>	<b>2</b>	<b>3</b>	<b>3</b>	<b>3</b>	<b>2</b>	<b>4</b>	<b>3</b>	<b>2</b>	<b>6</b>	
VIF: économique, dans le couple	Trim 1		3	1			1	1	1				1
	Trim 2		2		2		1				1	3	1
	Trim 3	1	1							2	1		
	Trim 4		1	1		1	1		1	1			
	<b>Total</b>	<b>1</b>	<b>7</b>	<b>2</b>	<b>2</b>	<b>1</b>	<b>3</b>	<b>1</b>	<b>2</b>	<b>3</b>	<b>2</b>	<b>3</b>	<b>2</b>
VIF: économique, envers des descendants	Trim 1	1											1
	Trim 2	1		1	1							1	
	<b>Total</b>	<b>2</b>		<b>1</b>	<b>1</b>							<b>1</b>	<b>1</b>



PH Violence intrafamiliale (VIF)

		2000	2015	2016	2017	2018	2019	2020	2021	2022	2023	2024	2025
VIF: économique, envers d'autres membres	Trim 1	15		2	1				1		1		
	Trim 2	15	3	1							1	7	
	Trim 3	21	3			2			2	2			
	Trim 4	14	1	2		1	2	2			1		
<b>Total</b>		<b>65</b>	<b>7</b>	<b>5</b>	<b>1</b>	<b>3</b>	<b>2</b>	<b>2</b>	<b>3</b>	<b>2</b>	<b>3</b>	<b>7</b>	



PH Hormones et dopage

		2000	2015	2016	2017	2018	2019	2020	2021	2022	2023	2024	2025
<b>Dopage humain</b>	Trim 1			1	2		1						
	Trim 2				2	2							1
	Trim 3				2	1	1						
	Trim 4					1	2			1		1	
	<b>Total</b>			<b>1</b>	<b>6</b>	<b>4</b>	<b>4</b>				<b>1</b>		<b>1</b>
<b>Engraissement illégal</b>	Trim 4		1										
	<b>Total</b>		<b>1</b>										



PH Drogues

		2000	2015	2016	2017	2018	2019	2020	2021	2022	2023	2024	2025
Vente de cocaïne	Trim 1				1	4	3	1	4	1	2	3	3
	Trim 2			1	1	4	1	3		4	3	4	1
	Trim 3		1		1	1	2	2	1	2	3	6	
	Trim 4				1		2	1		2		1	
Total			1	1	4	9	8	7	5	9	8	14	4
Production de drogues synthétiques	Trim 1							1					
	Trim 2								1				
	Trim 3								1				
Total								1	2				
Import-export de drogues synthétiques	Trim 2												1
	Trim 3								1				
	Trim 4											1	
Total									1			1	1
Vente de drogues synthétiques	Trim 1	1	1	2		2	2	2			3		
	Trim 2			2	3			1	2		1	2	
	Trim 3	1	1					1	2	1		1	
	Trim 4	1		1		1	1	3			1		
Total		3	2	5	3	3	3	7	4	1	5	3	
Production de cannabis (culture)	Trim 1			2		1	1	1	1			1	
	Trim 2		1		2		1		2			2	1
	Trim 3	1	1		2	1		2		1			
	Trim 4	1	1	1	2		1	1				1	
Total		2	3	3	6	2	3	4	3	1		4	1
Vente de cannabis en grande quantité	Trim 3										1		
	Trim 4									1			
Total										1	1		



PH Drogues

		2000	2015	2016	2017	2018	2019	2020	2021	2022	2023	2024	2025
Vente-traffic d héroïne	Trim 1			2		1	1						
	Trim 2										1		
	Trim 3	1						1			1		
	Trim 4		3										
<b>Total</b>		<b>1</b>	<b>3</b>	<b>2</b>		<b>1</b>	<b>1</b>	<b>1</b>			<b>2</b>		



PH Trafic d'armes

		2000	2015	2016	2017	2018	2019	2020	2021	2022	2023	2024	2025
Commerce et production d'arme à feu et mun.	Trim 1		1	1						1			
	Trim 2											1	
	Trim 3			1	1								
	Trim 4				1								
Total			1	2		2				1		1	



PH Traite des êtres humains

		2000	2015	2016	2017	2018	2019	2020	2021	2022	2023	2024	2025
TEH - exploitation économique	Trim 1		1			1					1		
	Trim 3				1		2				1		
	Trim 4				1	1		1					
	<b>Total</b>		<b>1</b>		<b>2</b>	<b>2</b>	<b>2</b>	<b>1</b>			<b>2</b>		
TEH - exploitation sexuelle	Trim 1		1			1						1	1
	Trim 2	1	2						1			1	1
	Trim 3						1						
	Trim 4										1		
<b>Total</b>	<b>1</b>	<b>3</b>			<b>1</b>	<b>1</b>		<b>1</b>		<b>1</b>	<b>2</b>	<b>2</b>	



PH Violence dans l'espace public

		2000	2015	2016	2017	2018	2019	2020	2021	2022	2023	2024	2025
Violence physique (transport public)	Trim 1	1	1	3	1	2	2	3	1	4	3	2	
	Trim 2		2	1		1			1	1	1	1	2
	Trim 3		4	3		1		3	2	2	3		
	Trim 4	1	1	1			2	1	1	2	2	1	
<b>Total</b>		<b>2</b>	<b>8</b>	<b>8</b>	<b>2</b>	<b>4</b>	<b>4</b>	<b>7</b>	<b>5</b>	<b>9</b>	<b>9</b>	<b>4</b>	<b>2</b>
Violence physique (voie publique)	Trim 1	11	12	11	12	6	10	7	9	8	8	7	12
	Trim 2	13	19	14	13	16	17	20	19	13	15	16	12
	Trim 3	6	9	14	8	18	15	14	6	8	11	15	
	Trim 4	7	5	7	19	10	11	7	14	18	7	12	
<b>Total</b>		<b>37</b>	<b>45</b>	<b>46</b>	<b>52</b>	<b>50</b>	<b>53</b>	<b>48</b>	<b>48</b>	<b>47</b>	<b>41</b>	<b>50</b>	<b>24</b>
Violence physique (autre endroit public)	Trim 1						2	2		1			
	Trim 2	1	1		1				1	1		1	1
	Trim 3	1		2	1	1	2	2			1	1	
	Trim 4			1				1		2	1	1	
<b>Total</b>		<b>2</b>	<b>1</b>	<b>3</b>	<b>2</b>	<b>1</b>	<b>4</b>	<b>5</b>	<b>1</b>	<b>4</b>	<b>2</b>	<b>3</b>	<b>1</b>
Violence physique (endroit accessible au public)	Trim 1	16	6	9	6	5	14	11	3	10	12	8	4
	Trim 2	10	11	8	3	7	7	5	3	5	6	6	10
	Trim 3	12	3	5	3	9	6	11	5	3	7	9	
	Trim 4	10	12	6	9	6	7	5	5	4	7	3	
<b>Total</b>		<b>48</b>	<b>32</b>	<b>28</b>	<b>21</b>	<b>27</b>	<b>34</b>	<b>32</b>	<b>16</b>	<b>22</b>	<b>32</b>	<b>26</b>	<b>14</b>
Violence sexuelle (transport public)	Trim 1		1			1						1	
	Trim 2						1		1	1		1	1
	Trim 3	2							1	1		1	
	Trim 4				1			1			1		
<b>Total</b>		<b>2</b>	<b>1</b>		<b>1</b>	<b>1</b>	<b>1</b>	<b>1</b>	<b>2</b>	<b>2</b>	<b>1</b>	<b>3</b>	<b>1</b>



PH Violence dans l'espace public

		2000	2015	2016	2017	2018	2019	2020	2021	2022	2023	2024	2025
Violence sexuelle (voie publique)	Trim 1	1	4			3	1	1	1			1	2
	Trim 2	1	2		2	2	1				2	1	1
	Trim 3	1			1	1	4		2	3	1	1	
	Trim 4	1			1	1	1	1		1	2	1	
	<b>Total</b>	<b>4</b>	<b>6</b>	<b>4</b>	<b>7</b>	<b>7</b>	<b>2</b>	<b>3</b>	<b>4</b>	<b>5</b>	<b>4</b>	<b>3</b>	
Violence sexuelle (autre endroit public)	Trim 2						1				1		
	Trim 3					1	1					1	
	Trim 4							1		2			
	<b>Total</b>				<b>1</b>	<b>2</b>	<b>1</b>	<b>2</b>	<b>1</b>	<b>1</b>			
Violence sexuelle (endroit accessible au public)	Trim 1	1	1	1	1			2			2	1	1
	Trim 2		1	1				1		2	3	1	
	Trim 3	1			1	1			2	4			
	Trim 4	1					1		2			1	
	<b>Total</b>	<b>3</b>	<b>2</b>	<b>2</b>	<b>2</b>	<b>2</b>	<b>1</b>	<b>3</b>	<b>4</b>	<b>6</b>	<b>5</b>	<b>3</b>	<b>1</b>
Violence psychique (transport public)	Trim 1	1			3			2	3	1	1		1
	Trim 2		1	1	2	1	1	1		2	3		2
	Trim 3						1	2					
	Trim 4		1		2	2		3	1	3		1	
	<b>Total</b>	<b>1</b>	<b>2</b>	<b>1</b>	<b>7</b>	<b>3</b>	<b>2</b>	<b>8</b>	<b>4</b>	<b>6</b>	<b>4</b>	<b>1</b>	<b>3</b>
Violence psychique (voie publique)	Trim 1	16	15	12	10	10	10	10	13	9	7	7	15
	Trim 2	13	9	18	19	15	11	15	20	15	16	13	21
	Trim 3	14	8	14	10	9	11	12	12	11	17	14	
	Trim 4	13	10	9	11	6	14	19	11	11	12	17	
	<b>Total</b>	<b>56</b>	<b>42</b>	<b>53</b>	<b>50</b>	<b>40</b>	<b>46</b>	<b>56</b>	<b>56</b>	<b>46</b>	<b>52</b>	<b>51</b>	<b>36</b>



PH Violence dans l'espace public

		2000	2015	2016	2017	2018	2019	2020	2021	2022	2023	2024	2025
Violence psychique (autre endroit public)	Trim 1			2			1	2		1		1	
	Trim 2		1				1	3				1	1
	Trim 3	1	1		1		1	4	2	1	1	3	
	Trim 4	4		2	2			2		2			
<b>Total</b>		<b>5</b>	<b>2</b>	<b>4</b>	<b>3</b>		<b>3</b>	<b>11</b>	<b>2</b>	<b>4</b>	<b>1</b>	<b>5</b>	<b>1</b>
Violence psychique (endroit accessible au public)	Trim 1	9	2	4	7	2	5	5	3	4	4	3	8
	Trim 2	6	4	8	7	3	5	7	1	5	5	8	5
	Trim 3	8	2	7	3	6	9	8	7	6	3	2	
	Trim 4	6	2	5	6	6	4	3	4	7		4	
<b>Total</b>		<b>29</b>	<b>10</b>	<b>24</b>	<b>23</b>	<b>17</b>	<b>23</b>	<b>23</b>	<b>15</b>	<b>22</b>	<b>12</b>	<b>17</b>	<b>13</b>
Vol à main armée (transport public)	Trim 2	1											
	Trim 3									1			
	<b>Total</b>	<b>1</b>								<b>1</b>			
Vol à main armée (voie publique)	Trim 1	1				1			1				
	Trim 2	1	1			1				1			
	Trim 3										1		
	Trim 4	2	1			1		1		1			
<b>Total</b>		<b>4</b>	<b>2</b>			<b>3</b>		<b>1</b>	<b>1</b>	<b>2</b>	<b>1</b>		
Vol à main armée (autre endroit public)	Trim 3						1						
<b>Total</b>							<b>1</b>						
Vol à main armée (endroit accessible au public)	Trim 1	1	1				1						1
	Trim 2		2		1								
	Trim 3	3	2					1		2	3		
	Trim 4			1	2		2				1		
<b>Total</b>		<b>4</b>	<b>5</b>	<b>1</b>	<b>3</b>		<b>3</b>	<b>1</b>		<b>2</b>	<b>4</b>		<b>1</b>



PH Violence dans l'espace public

		2000	2015	2016	2017	2018	2019	2020	2021	2022	2023	2024	2025
Vol avec violence sans arme (transport public)	Trim 1							1				1	
	Trim 2			1						1			1
	Trim 3		2					2					
	Trim 4		2							2	1	2	
<b>Total</b>			<b>4</b>	<b>1</b>				<b>3</b>		<b>3</b>	<b>1</b>	<b>3</b>	<b>1</b>
Vol avec violence sans arme (voie publique)	Trim 1		2	2	1	2	1	2	1	1	2		1
	Trim 2	1	1	3	2	2	1	2	1		2	2	1
	Trim 3	3				1	3	1		2	1	2	
	Trim 4		4		4	1	5	3	2	4	2	3	
<b>Total</b>		<b>4</b>	<b>7</b>	<b>5</b>	<b>7</b>	<b>6</b>	<b>10</b>	<b>8</b>	<b>4</b>	<b>7</b>	<b>7</b>	<b>7</b>	<b>2</b>
Vol avec violence sans arme (autre endroit public)	Trim 1								1		1		
	Trim 2										1		
	Trim 3		1				1					1	
	Trim 4					1							
<b>Total</b>			<b>1</b>			<b>1</b>	<b>1</b>		<b>1</b>		<b>2</b>	<b>1</b>	
Vol avec violence sans arme (endr. acces. au pub.)	Trim 1	3	2			1	1	2			1	2	
	Trim 2			1	1	1	1				2	1	1
	Trim 3	1	2	1		1	2	1	1	1	1	1	
	Trim 4			1		2	2		1	1		2	
<b>Total</b>		<b>4</b>	<b>4</b>	<b>3</b>	<b>1</b>	<b>5</b>	<b>6</b>	<b>3</b>	<b>2</b>	<b>2</b>	<b>4</b>	<b>6</b>	<b>1</b>



PH Autre

		2000	2015	2016	2017	2018	2019	2020	2021	2022	2023	2024	2025
Faux policiers	Trim 2			2		1					1		5
	Trim 3						1	1			2	1	
	Trim 4										1		
	<b>Total</b>			<b>2</b>		<b>1</b>	<b>1</b>	<b>1</b>			<b>4</b>	<b>1</b>	<b>5</b>
Terrorisme, extrémisme et radicalisme	Trim 1		1								1		
	Trim 2					1							
	Trim 3			1	1		2	1					
	Trim 4						1		1				
<b>Total</b>		<b>1</b>	<b>1</b>	<b>1</b>	<b>1</b>	<b>3</b>	<b>1</b>	<b>1</b>			<b>1</b>		
Cyberharcèlement	Trim 1	1	18	10	10	10	13	16	18	10	11	8	13
	Trim 2	1	20	9	17	13	11	13	11	12	14	11	12
	Trim 3		11	4	13	14	19	17	10	12	10	17	
	Trim 4	1	13	11	13	14	7	14	17	11	10	7	
<b>Total</b>	<b>3</b>	<b>62</b>	<b>34</b>	<b>53</b>	<b>51</b>	<b>50</b>	<b>60</b>	<b>56</b>	<b>45</b>	<b>45</b>	<b>43</b>	<b>25</b>	
Fraude à l'identité	Trim 1	2	14	10	16	11	11	10	16	21	19	10	6
	Trim 2	3	4	10	7	9	7	15	7	12	13	10	12
	Trim 3		11	9	13	8	7	14	10	12	9	10	
	Trim 4	3	14	9	10	6	11	23	23	15	9	6	
<b>Total</b>	<b>8</b>	<b>43</b>	<b>38</b>	<b>46</b>	<b>34</b>	<b>36</b>	<b>62</b>	<b>56</b>	<b>60</b>	<b>50</b>	<b>36</b>	<b>18</b>	



**POLITIEZONE TARL**

**2024**

**FC Vol moyen de transport**

	Jan	Fév	Mar	Avr	Mai	Juin	Juil	Août	Sep	Oct	Nov	Déc	Total
Vol de voiture	1	1		1		3			3	2	3	3	17
Vol de moto								1		2			3
Carjacking												1	1
Homejacking						1							1
Vol de vélomoteur	2									1			3
Vol de vélo	4	10	9	6	10	8	10	8	7	14	10	8	104

**FC Cambriolage**

	Jan	Fév	Mar	Avr	Mai	Juin	Juil	Août	Sep	Oct	Nov	Déc	Total
Cambriolage dans habitation	26	14	16	15	11	7	16	7	6	23	21	25	187
Cambriolage ds entreprise ou commerce	1			6		1	2	1	1		1	3	16
Cambriolage ds service public ou bâtiment administ		1		1	1	1					1		5
Cambriolage dans bâtiment (total)	27	15	16	22	12	9	18	8	7	23	23	28	208



### FC Vol autre

	Jan	Fév	Mar	Avr	Mai	Juin	Juil	Août	Sep	Oct	Nov	Déc	Total
Vol à main armée						1							1
Vol avec violence sans arme		3	2	2	1	4	4	1	2	1	6	7	33
Vol dans ou sur un véhicule	3	9	6	5	8	5	8	7	4	13	15	18	101
Vol d'armes et explosifs	2			1								1	4
Arrachage de sac à main						1						1	2
Vol à l'arraché				1		1					1	2	5
Vol à la tire	1	1	2	1	3	1	2					1	12
Vol à l'étalage	13	14	15	9	17	6	13	7	3	8	6	6	117
Vol par ruse					2						1	1	4
Vol de métaux	2			1		2		1	1				7
Vol sur les chantiers				1			1		1				3
Vol d'animaux									1		1		2
Vol de cargaison					1								1

### Criminalité ICT

	Jan	Fév	Mar	Avr	Mai	Juin	Juil	Août	Sep	Oct	Nov	Déc	Total
Fraude de cartes de paiements	6	4		4	6	3	4	17	1	6	3	6	60
Phishing	11	7	3	3	11	3	9	12	7	11	8	9	94
Ransomware						1		1	1				3
Shouldersurfing								1					1

### FC Autre

	Jan	Fév	Mar	Avr	Mai	Juin	Juil	Août	Sep	Oct	Nov	Déc	Total
Violence contre les métiers d'intérêt général	2	2		1	1						1		7
Graffiti				1									1
Dégradation de voiture	7	5	6	11	13	3	4	10	6	3	4	7	79
Rixe au couteau											1		1



### PH Violence intrafamiliale (VIF)

	Jan	Fév	Mar	Avr	Mai	Juin	Juil	Août	Sep	Oct	Nov	Déc	Total
VIF: physique, dans le couple	8	6	6	2	6	8	3	10	6	9	4	15	83
VIF: physique, envers des descendants	1	2	1					1	1	1		2	9
VIF: physique, envers d'autres membres		1		1		1					2		5
VIF: psychique, dans le couple	2	1	3	1		2	6	5	4	4	5	1	34
VIF: psychique, envers des descendants			1				1	1					3
VIF: psychique, envers d'autres membres	1		1		1		1		2				6
VIF: économique, dans le couple				2	1								3
VIF: économique, envers des descendants				1									1
VIF: économique, envers d'autres membres				5	2								7

### PH Hormones et dopage

	Nov	Total
Dopage humain	1	1

### PH Drogues

	Jan	Fév	Mar	Avr	Mai	Juin	Juil	Août	Nov	Déc	Total
Vente de cocaïne	1	1	1	1	1	2	3	3		1	14
Import-export de drogues synthétiques									1		1
Vente de drogues synthétiques				1		1		1			3
Production de cannabis (culture)	1				1	1			1		4

### PH Trafic d'armes

	Avr	Total
Commerce et production d'arme à feu et mun.	1	1



**PH Traite des êtres humains**

	Fév	Avr	Total
TEH - exploitation sexuelle	1	1	2

**PH Violence dans l'espace public**

	Jan	Fév	Mar	Avr	Mai	Juin	Juil	Août	Sep	Oct	Nov	Déc	Total
Violence physique (transport public)		2		1								1	4
Violence physique (voie publique)	4	2	1	4	9	3	1	7	7	5	3	4	50
Violence physique (autre endroit public)					1				1			1	3
Violence physique (endroit accessible au public)	4	3	1	2	2	2	2	3	4	1	1	1	26
Violence sexuelle (transport public)			1	1					1				3
Violence sexuelle (voie publique)	1			1					1	1			4
Violence sexuelle (autre endroit public)									1				1
Violence sexuelle (endroit accessible au public)			1	1							1		3
Violence psychique (transport public)												1	1
Violence psychique (voie publique)	2	3	2	6	2	5	2	5	7	6	7	4	51
Violence psychique (autre endroit public)			1		1			1	2				5
Violence psychique (endroit accessible au public)	1		2	2	3	3		1	1		3	1	17
Vol avec violence sans arme (transport public)			1									2	3
Vol avec violence sans arme (voie publique)						2	1	1		1	1	1	7
Vol avec violence sans arme (autre endroit public)									1				1
Vol avec violence sans arme (endr. acces. au pub.)		2		1			1					2	6

**PH Autre**

	Jan	Fév	Mar	Avr	Mai	Juin	Juil	Août	Sep	Oct	Nov	Déc	Total
Faux policiers							1						1
Cyberharcèlement	5	1	2	4	4	3	7	8	2	4	3		43
Fraude à l'identité	4	5	1	6	2	2	5		5	3	2	1	36



2025

**FC Vol moyen de transport**

	Jan	Fév	Mar	Avr	Mai	Juin	Total
Vol de voiture	2	1		3		1	7
Vol de vélomoteur				1	1		2
Vol de vélo	1	1	6	11	10	10	39

**FC Cambriolage**

	Jan	Fév	Mar	Avr	Mai	Juin	Total
Cambriolage dans habitation	16	9	14	15	10	7	71
Cambriolage ds entreprise ou commerce		1	1	1	2	6	11
Cambriolage ds service public ou bâtiment administ					1		1
Cambriolage dans bâtiment (total)	16	10	15	16	13	13	83

**FC Vol autre**

	Jan	Fév	Mar	Avr	Mai	Juin	Total
Vol à main armée		1	1				2
Vol avec violence sans arme	1		3	3	5		12
Vol dans ou sur un véhicule	2	2	12	2	11	23	52
Sacjacking dans une voiture			1				1
Vol à l'arraché			2	1		1	4
Vol à la tire	1	2		3	3	1	10
Vol à l'étalage	7	16	12	10	5	7	57
Vol par ruse			2		1	1	4
Vol de métaux						1	1
Vol sur les chantiers	1		1	1		1	4
Vol d'animaux					2		2



### Criminalité ICT

	Jan	Fév	Mar	Avr	Mai	Juin	Total
Fraude de cartes de paiements	2	1	1		4	3	11
Phishing	6	6	9	4	5	9	39

### FC Autre

	Jan	Fév	Mar	Avr	Mai	Juin	Total
Violence contre les métiers d'intérêt général					2		2
Graffiti		1	1	3		1	6
Dégradation de voiture	5	6	3	7	6	13	40

### PH Violence intrafamiliale (VIF)

	Jan	Fév	Mar	Avr	Mai	Juin	Total
VIF: physique, dans le couple	5	6	2	6	5	7	31
VIF: physique, envers des descendants	2	2		1			5
VIF: physique, envers d'autres membres	1	1		2			4
VIF: psychique, dans le couple	4	1	3	2	3	1	14
VIF: psychique, envers des descendants				1			1
VIF: économique, dans le couple		1		1			2
VIF: économique, envers des descendants		1					1

### PH Hormones et dopage

	Avr	Total
Dopage humain	1	1



### PH Drogues

	Jan	Fév	Juin	Total
Vente de cocaïne	1	2	1	4
Import-export de drogues synthétiques			1	1
Production de cannabis (culture)			1	1

### PH Traite des êtres humains

	Jan	Avr	Total
TEH - exploitation sexuelle	1	1	2

### PH Violence dans l'espace public

	Jan	Fév	Mar	Avr	Mai	Juin	Total
Violence physique (transport public)				1	1		2
Violence physique (voie publique)	3	5	4	5	2	5	24
Violence physique (autre endroit public)					1		1
Violence physique (endroit accessible au public)		3	1	4	3	3	14
Violence sexuelle (transport public)						1	1
Violence sexuelle (voie publique)	2			1			3
Violence sexuelle (endroit accessible au public)			1				1
Violence psychique (transport public)	1			1	1		3
Violence psychique (voie publique)	7	4	4	8	6	7	36
Violence psychique (autre endroit public)					1		1
Violence psychique (endroit accessible au public)	3	1	4	2		3	13
Vol à main armée (endroit accessible au public)			1				1
Vol avec violence sans arme (transport public)				1			1
Vol avec violence sans arme (voie publique)			1		1		2
Vol avec violence sans arme (endr. acces. au pub.)				1			1



**PH Autre**

	Jan	Fév	Mar	Avr	Mai	Juin	Total
<b>Faux policiers</b>				2	1	2	5
<b>Cyberharcèlement</b>	4	3	6	4	5	3	25
<b>Fraude à l'identité</b>	3	3		3	5	4	18

# ***STATISTIQUES POLICIERES DE CRIMINALITE***

---

***LIEU DE PERPETRATION: ZONE DE POLICE***

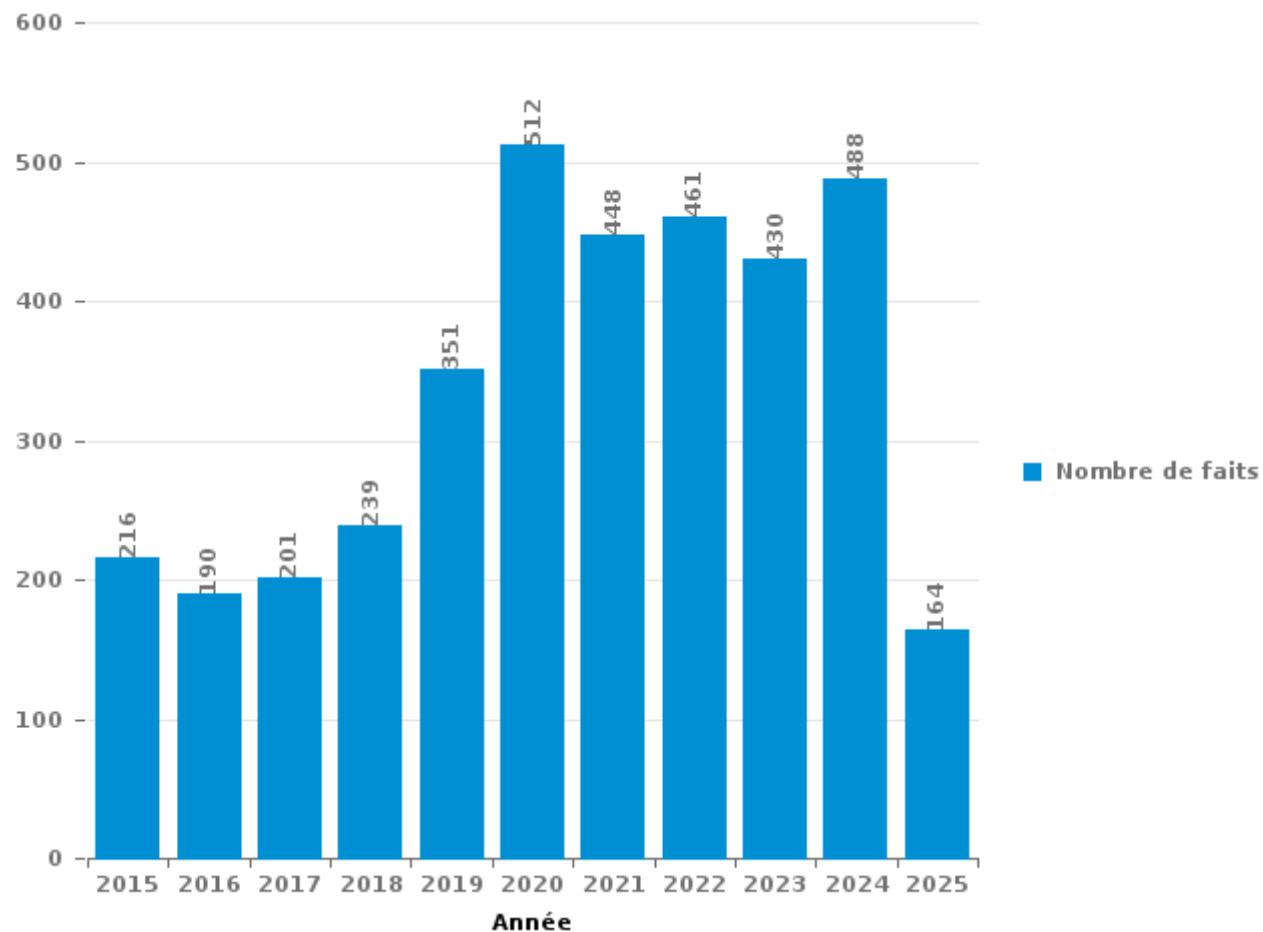
**POLITIEZONE TARL**

***PARTIE III : ICT***



## POLITIEZONE TARL

Nombre total de délits avec un élément ICT/online, depuis 2015





Criminalité ICT/online au sens strict

Infractions (exhaustif)

	2015	2016	2017	2018	2019	2020	2021	2022	2023	2024	2025
Code pénal social: Infr. contre foi publique en droit pénal social: Faux en informatique						3	2	1	1		
Criminalité informatique: Faux en informatique:	7	16	12	8	44	123	99	101	132	116	37
Criminalité informatique: Fraude informatique:	45	57	58	76	172	218	203	234	200	260	75
Criminalité informatique: Hacking:	11	6	19	29	32	92	57	75	68	67	31
Criminalité informatique: Sabotage:	2	1	1		5	4	1	6	7	4	
Infr. contre autres valeurs morales et sentiments: Violation de communication par particulier:											1
Infr. contre l'autorité publique: Refus de coopération (informatique et télécom):						1					
<b>Total:</b>	<b>65</b>	<b>80</b>	<b>90</b>	<b>113</b>	<b>253</b>	<b>441</b>	<b>362</b>	<b>417</b>	<b>408</b>	<b>447</b>	<b>144</b>

Figures criminelles (à considérer spécifiquement – ne pas additionner avec d'autres éléments – risque de double comptage!)

	2015	2016	2017	2018	2019	2020	2021	2022	2023	2024	2025
Fraude de cartes de paiements	11	23	26	12	46	33	13	53	85	60	11
Phishing	2		7	13	33	74	102	105	86	94	39
Ransomware			1		3	1	1	3	3	3	
Shouldersurfing	2			1	8	1			1	1	
Skimming	1							2	2		



## Criminalité ICT/online au sens large

Infractions (uniquement si code-fait existe)

	2015	2016	2017	2018	2019	2020	2021	2022	2023	2024	2025
Fraude: Escroquerie: Fraude par internet	82	81	68	79	94	216	151	156	122	115	36
Infr. contre autres valeurs morales et sentiments: Cyberlokkung (leurre de mineur par ICT):						1					
Infr. contre la Sécurité de l'Etat: Terrorisme: Diffuser un message qui incite au terrorisme	1				1						
Infr. contre les moeurs: Grooming (contact par ICT avec mineur < 16 ans):		1	1		2		1				
Infr. contre les moeurs: Pornographie enfantine: Accès pornographie enfantine via technologie			1			1					
Infr. contre les moeurs: Voyeurisme: Diffusion enregistrement nudité ou intimité			1	1	1	2	4	3			
<b>Total:</b>	<b>83</b>	<b>82</b>	<b>71</b>	<b>80</b>	<b>98</b>	<b>220</b>	<b>156</b>	<b>159</b>	<b>122</b>	<b>115</b>	<b>36</b>

Figures criminelles (à considérer spécifiquement – ne pas additionner avec d'autres éléments – risque de double comptage!)

	2015	2016	2017	2018	2019	2020	2021	2022	2023	2024	2025
Cyberharcèlement	62	34	53	51	50	60	56	45	45	43	25

# ***STATISTIQUES POLICIERES DE CRIMINALITE***

---

***LIEU DE PERPETRATION: ZONE DE POLICE***

**POLITIEZONE TARL**

***PARTIE IV : DESTINATION LIEU***



**POLITIEZONE TARL**

**Vol et extorsion**

	2000	2015	2016	2017	2018	2019	2020	2021	2022	2023	2024	2025
Habitation: maison	201	278	326	270	277	217	160	125	245	225	214	79
Magasin	62	84	59	56	84	144	88	172	181	137	137	73
Voie publique	145	58	79	75	73	58	43	37	65	71	58	29
Inconnue	110	53	36	40	33	50	36	51	51	63	45	25
Habitation: dépendances	14	79	30	34	28	29	42	32	56	28	49	21
Moyen de transport: voiture	10	46	51	41	75	35	32	29	30	16	17	18
Emplacement de vélo	37	58	40	23	37	29	30	19	28	30	44	5
Station de bus / métro et gare de chemin de fer	29	49	27	38	44	23	25	32	41	22	22	9
Parking	101	47	41	13	26	21	15	19	23	21	13	3
Entreprise	61	34	33	27	13	26	14	13	11	18	13	2
Habitation: non précisée	16	28	20	37	22	22	22	10	28	17	24	9
Habitation: allée	36	15	41	13	18	20	14	18	12	36	19	12
Moyen de transport: camion	4	44	36	44	27	11	33	12	18	6	10	6
Horeca	45	28	13	18	20	20	9	3	9	10	7	5
Institution d'enseignement	17	30	15	17	20	14	11	10	12	8	8	6
Habitation: appartement	6	15	12	13	12	15	20	9	23	20	14	5
Autre	1	16	15	10	18	11	11	7	9	18	15	14
Habitation: garage	8	18	8	1	11	14	17	4	18	15	8	7
Chantier		10	7	6	12	7	13	10	29	19	3	4
Culture et loisirs	18	14	16	16	11	10	4	3	8	3	2	1
Terrain	11	5	10	11	7	12	11	8	11	8	10	2
Moyen de transport: autre		19	14	13	15	11	7	8		5	6	2
Infrastructure sportive	23	6	5	4	3	5	1	5	8	3	2	3
Service public	7	7	7	12	6	6	7	2	3	3	2	
Station essence	3	6	1	3	6	4	4	3	2	4	4	1
Service	4	10	2	3	3	1	6		1	2	3	3
Moyen de transport: train / tram / métro	4	5	3	1	1	2	3	3	3	6	4	
Stade	19	5	3	1	2		1		1			
Moyen de transport: autobus / autocar		4		2	4	2	1	5	3	4	4	
Cimetière	8	5	3	4	2	1		2	1	2		
Edifice religieux / lieu du culte	7	1	1	1	5	6			2	1	2	
Banque / institution financière	4		2	6	2	7	1		2			1
Médecin / dentiste / pharmacien	1	2	1	3	3	3	3	3	1	2	1	
Maison de repos	2	3	2		3	6			2	1	3	
Habitation: autre	2	1		3	2	1	6	1			1	2
Arrêt de bus / tram	2	1	3	1	1	1	2	1		1		1
Aéroport		4	3				1					
Bâtiment administratif	3		3	1			1					
Guichet automatique			2	1								
Hôpital				1								
Maison de débauche			1									
<b>Total</b>	<b>1.021</b>	<b>1.088</b>	<b>971</b>	<b>863</b>	<b>926</b>	<b>844</b>	<b>694</b>	<b>656</b>	<b>937</b>	<b>825</b>	<b>764</b>	<b>348</b>

FPF/DGR/DRI/BIPOL - Statistiques policières de criminalité (date de clôture: 31/10/2025)

Les données pour les années 2001 jusqu'à 2014 ne sont plus publiées mais restent disponibles sur demande auprès du service BIPOL.

Les données pour 2025 ne concernent que le 1er semestre.



**POLITIEZONE TARL**

**Dégradation de la propriété**

	2000	2015	2016	2017	2018	2019	2020	2021	2022	2023	2024	2025
Voie publique	90	91	85	87	114	74	60	54	44	52	52	26
Habitation: résidence principale	50	58	41	49	53	61	54	43	43	33	33	14
Parking	22	28	38	29	30	19	27	14	19	19	12	9
Inconnue	27	33	8	15	24	17	12	18	25	17	21	7
Habitation: allée	9	18	11	7	17	15	8	8	9	9	6	6
Terrain	16	8	10	6	13	9	8	9	8	5	6	6
Habitation: jardin	16	15	17	4	5	10	5	3	8	2	4	4
Habitation: non précisée	7	11	9	11	3	5	10	6	4	6	10	1
Moyen de transport: voiture	5	10	2	7	9	8	3	2	5	7	2	3
Institution d'enseignement		5	10	7	3	6	4	9	5	6	5	2
Autre		9	4	1	3	4	7	3	5	4	8	3
Entreprise	7	10	7	2	5	4	3	3	1	1	2	1
Habitation: dépendances	4	8	1	3	2	4	2	1	2	2	4	3
Horeca	8	6	3	2	5	4	3	1	2	1		
Culture et loisirs	3	1	8	7	2	1	2	1	4	1	1	2
Habitation: garage	3	2	2	4	2	4	1	2	1	2	2	2
Magasin	3	2	2		2	1	1	1	4	2	1	3
Habitation: résidence secondaire	1	4		1	1	1		3	2	4	3	
Service public	6	4		3				3	2	2		
Station de bus / métro et gare de chemin de fer	4		1	1	3	2	3		4		2	
Infrastructure sportive		1	1	2	2	1	2	1	3	3	2	1
Arrêt de bus / tram	1	3	1	1	2		1	1	2		2	1
Bureau de police			1		2		3	3	1	1	2	
Moyen de transport: autre	1	2		2		2			1		3	
Station essence	1		1	2	1	4	1				1	
Bâtiment administratif		3	1	3			1	1			1	
Chantier	1				2	1	1		3			1
Edifice religieux / lieu du culte	1	1				1	1		2		1	
Cimetière	1		1			1	1	1	1			
Banque / institution financière	1			1	1	1				1		
Emplacement de vélo	2	1								2		
Stade	1	1				1	2					
Médecin / dentiste / pharmacien		1									2	
Service		1						2				
Aéroport					2							
Hôpital						1		1				
Moyen de transport: train / tram / métro	2											
<b>Total</b>	<b>293</b>	<b>337</b>	<b>265</b>	<b>257</b>	<b>308</b>	<b>262</b>	<b>226</b>	<b>194</b>	<b>210</b>	<b>182</b>	<b>188</b>	<b>95</b>

FPF/DGR/DRI/BIPOL - Statistiques policières de criminalité (date de clôture: 31/10/2025)  
 Les données pour les années 2001 jusqu'à 2014 ne sont plus publiées mais restent disponibles sur demande auprès du service BIPOL.  
 Les données pour 2025 ne concernent que le 1er semestre.



**POLITIEZONE TARL**

**Infractions contre l'intégrité physique**

	2000	2015	2016	2017	2018	2019	2020	2021	2022	2023	2024	2025
Habitation	76	115	104	113	114	140	106	103	114	102	96	50
Voie publique	55	46	42	50	54	45	49	45	46	44	59	23
Horeca	29	14	10	11	10	14	10	2	11	10	10	7
Inconnue	25	9	9	11	13	4	8	5	13	9	9	5
Institution d'enseignement	3	10	4	2	7	2	5	4	6	13	8	4
Parking	16	6	10	1	4	5	7	7	3	4	3	
Habitation: allée	7	2	3	5	5	4	3	2	3	2	3	2
Culture et loisirs	2	2	5	3	5	6	1	2		6	3	3
Habitation: jardin	6	2		4	3	4	3	3	4	1	1	2
Station de bus / métro et gare de chemin de fer	1	4	5		2	1	5	3	5	4	2	1
Terrain	10	2	2	1	1	2	1	3	2	6	2	1
Infrastructure sportive	2	3	1	4	1	1		2	3	2	5	1
Autre		2			2	4	4	1	3	4	1	
Magasin		2	1	2	4	1	2	2	2	3		2
Entreprise	3				1	3	5	2	1			1
Moyen de transport: autre		1		2	2	1	3	1	3	1		1
Moyen de transport: train / tram / métro		6	2					2	2	3		
Service public	1	2		1	1	1		2	1			3
Moyen de transport: autobus / autocar		1		2	2	2			1			1
Maison de repos	1	1					1		1			3
Stade	1	1	1			1	1			1		1
Service						1	2	1		2		
Arrêt de bus / tram			1			1			1	1	1	
Bureau de police						1			1			1
Médecin / dentiste / pharmacien					1		1					1
Station essence		1		1								1
Bâtiment administratif			1	1								
Edifice religieux / lieu du culte					1	1						
Banque / institution financière	1											
Hôpital										1		
<b>Total</b>	<b>239</b>	<b>232</b>	<b>201</b>	<b>214</b>	<b>233</b>	<b>245</b>	<b>217</b>	<b>192</b>	<b>226</b>	<b>219</b>	<b>214</b>	<b>104</b>

# ***STATISTIQUES POLICIERES DE CRIMINALITE***

---

*LIEU DE PERPETRATION: ZONE DE POLICE*

**POLITIEZONE TARL**

***PARTIE V : ZONE DE POLICE vs. TYPOLOGIE***



### Typologie de la zone: Catégorie 4

Zone de police
BERLAAR - NIJLEN
BODUKAP
BUGGENHOUT - LEBBEKE
CENTRE ARDENNE
CONDROZ-FAMENNE
FAGNES
GERAARDSBERGEN - LIERDE
GRENSLEIE
HERKO
HERMETON ET HEURE
HESBAYE
HESBAYE OUEST
LA MAZERINE
MIDOW
MIRA
ORNEAU-MEHAIGNE
OTTIGNIES - LOUVAIN-LA-NEUVE
POL AMOW
POLDER
POLICE DES HAUTS-PAYS



## CRIMINALITE ENREGISTREE : ZONE DE POLICE vs TYPOLOGIE

POLITIEZONE ARRO IEPER
POLITIEZONE BRT
POLITIEZONE HEIST
POLITIEZONE K-L-M
POLITIEZONE MAASLAND
POLITIEZONE NOORDERKEMPEN
POLITIEZONE RUPEL
POLITIEZONE SCHELDE - LEIE
POLITIEZONE SPOORKIN
POLITIEZONE TARL
POLITIEZONE WESER-GÖHL
PZ BERINGEN/HAM/TESSENDERLO
PZ BERLARE/ZELE
PZ BILZEN/HOESELT/RIEMST
PZ BLANKENBERGE/ZUIENKERKE
PZ BOORTMEERBEEK-HAACHT-KEERBERGEN
PZ DENDERLEEUV/HAALTERT
PZ DRUIVENSTREEK
PZ ERPE-MERE/LEDE
PZ GETEVALLEI
PZ HAMME/WAASMUNSTER
PZ HAMONT-ACHEL/PELT
PZ HEUSDEN-ZOLDER
PZ LANAKEN/MAASMECHELEN



## CRIMINALITE ENREGISTREE : ZONE DE POLICE vs TYPOLOGIE

PZ LOMMEL
PZ NINOVE
PZ SCHELDEWAAS
PZ VOER EN DIJLE
PZ WETTEREN LAARNE WICHELEN
SAMSOM
VOORKEMPEN
ZONE BASSE MEUSE
ZONE DE POLICE DES 3 VALLEES
ZONE DES ARCHES
ZONE HAUTE-MEUSE
ZONE OUEST BRABANT WALLON
ZOTTEGEM HERZELE StLHOUTEM
ZP BERNISSART/PERUWELZ
ZP BINCHE-ANDERLUES-LERMES
ZP HAUTE SENNE



## CRIMINALITE ENREGISTREE : ZONE DE POLICE vs TYPOLOGIE

### Typologie de la zone: Catégorie 4

Figure criminelle/phénomène	Niveau	% 2021 - 2022	% 2022 - 2023	% 2023 - 2024
Vol de voiture	ZONE DE POLICE	60,0%	-50,0%	112,5%
	TYPLOGIE	16,7%	2,7%	3,1%
Vol de moto	ZONE DE POLICE	/	/	/
	TYPLOGIE	30,1%	-6,7%	0,0%
Carjacking	ZONE DE POLICE	0,0%	-100,0%	/
	TYPLOGIE	-28,1%	60,9%	-18,9%
Homejacking	ZONE DE POLICE	/	-100,0%	/
	TYPLOGIE	0,0%	30,0%	23,1%
Vol dans les garages	ZONE DE POLICE	/	/	-100,0%
	TYPLOGIE	14,3%	-10,9%	-42,1%
Vol de vélomoteur	ZONE DE POLICE	-50,0%	-25,0%	0,0%
	TYPLOGIE	32,4%	14,2%	-5,6%
Vol de vélo	ZONE DE POLICE	59,6%	-20,4%	-8,0%
	TYPLOGIE	16,2%	-2,6%	-15,3%
Cambriolage dans habitation	ZONE DE POLICE	121,0%	-6,9%	-13,4%
	TYPLOGIE	33,4%	-7,3%	6,6%
Cambriolage ds entreprise ou commerce	ZONE DE POLICE	-33,3%	100,0%	-42,9%
	TYPLOGIE	2,5%	2,2%	-10,3%
Cambriolage ds service public ou bâtiment administ	ZONE DE POLICE	-37,5%	0,0%	0,0%
	TYPLOGIE	-2,3%	5,7%	-1,8%
Vol au bélier	ZONE DE POLICE	/	/	/
	TYPLOGIE	0,0%	80,0%	55,6%



## CRIMINALITE ENREGISTREE : ZONE DE POLICE vs TYPOLOGIE

Figure criminelle/phénomène	Niveau	% 2021 - 2022	% 2022 - 2023	% 2023 - 2024
Cambriolage dans bâtiment (total)	ZONE DE POLICE	86,6%	-0,4%	-16,5%
	TYPOLOGIE	26,7%	-5,5%	3,9%
Vol à main armée	ZONE DE POLICE	150,0%	0,0%	-80,0%
	TYPOLOGIE	4,1%	1,8%	-12,8%
Vol avec violence sans arme	ZONE DE POLICE	88,9%	-23,5%	26,9%
	TYPOLOGIE	25,1%	3,0%	-0,3%
Vol dans ou sur un véhicule	ZONE DE POLICE	28,3%	33,8%	-1,9%
	TYPOLOGIE	5,9%	-1,8%	2,5%
Sacjacking dans une voiture	ZONE DE POLICE	/	/	/
	TYPOLOGIE	0,0%	-100,0%	/
Vol d'armes et explosifs	ZONE DE POLICE	-33,3%	200,0%	-33,3%
	TYPOLOGIE	0,0%	4,0%	8,7%
Steaming	ZONE DE POLICE	/	/	/
	TYPOLOGIE	42,9%	-30,0%	0,0%
Arrachage de sac à main	ZONE DE POLICE	/	0,0%	100,0%
	TYPOLOGIE	106,7%	-16,1%	-19,2%
Vol à l'arraché	ZONE DE POLICE	0,0%	150,0%	0,0%
	TYPOLOGIE	87,3%	-28,7%	5,7%
Vol à la tire	ZONE DE POLICE	-75,0%	400,0%	-52,0%
	TYPOLOGIE	65,5%	-7,5%	-20,6%
Vol à l'étalage	ZONE DE POLICE	25,2%	-31,4%	0,9%
	TYPOLOGIE	23,2%	4,6%	2,9%
Vol par ruse	ZONE DE POLICE	42,9%	-20,0%	-50,0%
	TYPOLOGIE	14,8%	0,4%	-12,1%



## CRIMINALITE ENREGISTREE : ZONE DE POLICE vs TYPOLOGIE

Figure criminelle/phénomène	Niveau	% 2021 - 2022	% 2022 - 2023	% 2023 - 2024
Vol de métaux	ZONE DE POLICE	25,0%	-80,0%	250,0%
	TYPOLOGIE	62,3%	-20,0%	-1,3%
Vol sur les chantiers	ZONE DE POLICE	190,0%	-34,5%	-84,2%
	TYPOLOGIE	28,4%	-14,9%	-19,9%
Home-invasion	ZONE DE POLICE	-100,0%	/	/
	TYPOLOGIE	-12,5%	-14,3%	58,3%
Vol d'animaux	ZONE DE POLICE	0,0%	100,0%	-50,0%
	TYPOLOGIE	-10,3%	16,4%	-2,1%
Vol de cargaison	ZONE DE POLICE	/	/	/
	TYPOLOGIE	12,7%	26,8%	18,7%
Fraude de cartes de paiements	ZONE DE POLICE	307,7%	60,4%	-29,4%
	TYPOLOGIE	46,8%	-4,2%	-0,1%
Phishing	ZONE DE POLICE	2,9%	-18,1%	9,3%
	TYPOLOGIE	2,8%	-4,6%	16,9%
Ransomware	ZONE DE POLICE	200,0%	0,0%	0,0%
	TYPOLOGIE	-13,3%	23,1%	-32,8%
Shouldersurfing	ZONE DE POLICE	/	/	0,0%
	TYPOLOGIE	3,1%	19,4%	-47,5%
Skimming	ZONE DE POLICE	/	0,0%	-100,0%
	TYPOLOGIE	151,6%	29,5%	-38,6%
Violence contre les métiers d'intérêt général	ZONE DE POLICE	133,3%	-42,9%	-12,5%
	TYPOLOGIE	15,9%	-5,1%	7,7%
Viol collectif	ZONE DE POLICE	-100,0%	/	/
	TYPOLOGIE	12,0%	-3,6%	0,0%



## CRIMINALITE ENREGISTREE : ZONE DE POLICE vs TYPOLOGIE

Figure criminelle/phénomène	Niveau	% 2021 - 2022	% 2022 - 2023	% 2023 - 2024
Graffiti	ZONE DE POLICE	20,0%	-33,3%	-75,0%
	TYPLOGIE	48,6%	-14,2%	-1,1%
Dégradation de voiture	ZONE DE POLICE	10,5%	11,9%	-16,0%
	TYPLOGIE	2,5%	1,6%	-2,7%
Rixe au couteau	ZONE DE POLICE	-100,0%	/	-50,0%
	TYPLOGIE	9,8%	-13,0%	-4,7%
VIF: physique, dans le couple	ZONE DE POLICE	17,2%	-20,0%	38,3%
	TYPLOGIE	9,8%	2,8%	2,1%
VIF: physique, envers des descendants	ZONE DE POLICE	-12,5%	57,1%	-18,2%
	TYPLOGIE	5,4%	13,2%	5,4%
VIF: physique, envers d'autres membres	ZONE DE POLICE	57,1%	45,5%	-68,8%
	TYPLOGIE	0,4%	7,5%	1,7%
VIF: sexuelle, dans le couple	ZONE DE POLICE	/	/	-100,0%
	TYPLOGIE	14,9%	9,3%	-11,9%
VIF: sexuelle, envers des descendants	ZONE DE POLICE	/	-100,0%	/
	TYPLOGIE	-58,3%	-72,9%	21,1%
VIF: sexuelle, envers d'autres membres	ZONE DE POLICE	/	/	/
	TYPLOGIE	-14,3%	41,7%	-17,6%
VIF: psychique, dans le couple	ZONE DE POLICE	73,3%	-7,7%	-29,2%
	TYPLOGIE	-0,9%	-5,1%	-0,9%
VIF: psychique, envers des descendants	ZONE DE POLICE	200,0%	-33,3%	50,0%
	TYPLOGIE	8,6%	-10,8%	5,9%
VIF: psychique, envers d'autres membres	ZONE DE POLICE	-25,0%	-33,3%	200,0%
	TYPLOGIE	9,8%	16,1%	-6,5%



## CRIMINALITE ENREGISTREE : ZONE DE POLICE vs TYPOLOGIE

Figure criminelle/phénomène	Niveau	% 2021 - 2022	% 2022 - 2023	% 2023 - 2024
VIF: économique, dans le couple	ZONE DE POLICE	50,0%	-33,3%	50,0%
	TYPOLOGIE	4,4%	-1,7%	-0,9%
VIF: économique, envers des descendants	ZONE DE POLICE	/	/	/
	TYPOLOGIE	-31,4%	-5,7%	54,5%
VIF: économique, envers d'autres membres	ZONE DE POLICE	-33,3%	50,0%	133,3%
	TYPOLOGIE	20,1%	-5,7%	5,5%
Dopage humain	ZONE DE POLICE	/	-100,0%	/
	TYPOLOGIE	-18,8%	-21,7%	11,1%
Engraissement illégal	ZONE DE POLICE	/	/	/
	TYPOLOGIE	-11,1%	-62,5%	0,0%
Vente de cocaïne	ZONE DE POLICE	80,0%	-11,1%	75,0%
	TYPOLOGIE	13,6%	13,0%	-17,2%
Import-export de cocaïne	ZONE DE POLICE	/	/	/
	TYPOLOGIE	25,0%	-18,6%	-19,3%
Production de drogues synthétiques	ZONE DE POLICE	-100,0%	/	/
	TYPOLOGIE	-31,3%	-22,7%	5,9%
Import-export de drogues synthétiques	ZONE DE POLICE	-100,0%	/	/
	TYPOLOGIE	47,4%	21,4%	-23,5%
Vente de drogues synthétiques	ZONE DE POLICE	-75,0%	400,0%	-40,0%
	TYPOLOGIE	14,4%	10,9%	-0,9%
Production de cannabis (culture)	ZONE DE POLICE	-66,7%	-100,0%	/
	TYPOLOGIE	-3,8%	-31,3%	-9,1%
Import-export de cannabis en grande quantité	ZONE DE POLICE	/	/	/
	TYPOLOGIE	33,3%	0,0%	25,0%



## CRIMINALITE ENREGISTREE : ZONE DE POLICE vs TYPOLOGIE

Figure criminelle/phénomène	Niveau	% 2021 - 2022	% 2022 - 2023	% 2023 - 2024
Vente de cannabis en grande quantité	ZONE DE POLICE	/	0,0%	-100,0%
	TYPOLOGIE	26,1%	0,0%	-31,0%
Import-export d'héroïne	ZONE DE POLICE	/	/	/
	TYPOLOGIE	110,0%	19,0%	-56,0%
Vente-traffic d'héroïne	ZONE DE POLICE	/	/	-100,0%
	TYPOLOGIE	2,5%	-4,9%	-18,2%
Commerce et production d'arme à feu et mun.	ZONE DE POLICE	/	-100,0%	/
	TYPOLOGIE	-37,1%	2,6%	27,5%
Commerce et production d'arme non à feu	ZONE DE POLICE	/	/	/
	TYPOLOGIE	60,0%	-50,0%	175,0%
TEH - exploitation économique	ZONE DE POLICE	/	/	-100,0%
	TYPOLOGIE	-4,8%	-10,0%	-11,1%
TEH - exploitation sexuelle	ZONE DE POLICE	-100,0%	/	100,0%
	TYPOLOGIE	-17,5%	84,8%	17,2%
Violence physique (transport public)	ZONE DE POLICE	80,0%	0,0%	-55,6%
	TYPOLOGIE	25,2%	3,0%	12,3%
Violence physique (voie publique)	ZONE DE POLICE	-2,1%	-12,8%	22,0%
	TYPOLOGIE	7,4%	6,2%	4,0%
Violence physique (autre endroit public)	ZONE DE POLICE	300,0%	-50,0%	50,0%
	TYPOLOGIE	8,0%	14,8%	-11,7%
Violence physique (endroit accessible au public)	ZONE DE POLICE	37,5%	45,5%	-18,8%
	TYPOLOGIE	42,6%	5,6%	-4,4%
Violence sexuelle (transport public)	ZONE DE POLICE	0,0%	-50,0%	200,0%
	TYPOLOGIE	-6,3%	16,7%	12,9%



## CRIMINALITE ENREGISTREE : ZONE DE POLICE vs TYPOLOGIE

Figure criminelle/phénomène	Niveau	% 2021 - 2022	% 2022 - 2023	% 2023 - 2024
Violence sexuelle (voie publique)	ZONE DE POLICE	33,3%	25,0%	-20,0%
	TYPLOGIE	6,2%	0,6%	6,5%
Violence sexuelle (autre endroit public)	ZONE DE POLICE	/	-50,0%	0,0%
	TYPLOGIE	-15,1%	7,6%	3,5%
Violence sexuelle (endroit accessible au public)	ZONE DE POLICE	50,0%	-16,7%	-40,0%
	TYPLOGIE	31,3%	-9,9%	-1,4%
Violence psychique (transport public)	ZONE DE POLICE	50,0%	-33,3%	-75,0%
	TYPLOGIE	1,2%	29,3%	3,3%
Violence psychique (voie publique)	ZONE DE POLICE	-17,9%	13,0%	-1,9%
	TYPLOGIE	6,8%	7,8%	3,1%
Violence psychique (autre endroit public)	ZONE DE POLICE	100,0%	-75,0%	400,0%
	TYPLOGIE	-0,4%	14,9%	2,9%
Violence psychique (endroit accessible au public)	ZONE DE POLICE	46,7%	-45,5%	41,7%
	TYPLOGIE	11,7%	2,8%	8,3%
Vol à main armée (transport public)	ZONE DE POLICE	/	-100,0%	/
	TYPLOGIE	75,0%	71,4%	-50,0%
Vol à main armée (voie publique)	ZONE DE POLICE	100,0%	-50,0%	-100,0%
	TYPLOGIE	14,9%	10,4%	-12,9%
Vol à main armée (autre endroit public)	ZONE DE POLICE	/	/	/
	TYPLOGIE	-42,9%	0,0%	25,0%
Vol à main armée (endroit accessible au public)	ZONE DE POLICE	/	100,0%	-100,0%
	TYPLOGIE	-7,1%	-4,4%	-29,9%
Vol avec violence sans arme (transport public)	ZONE DE POLICE	/	-66,7%	200,0%
	TYPLOGIE	31,8%	27,6%	10,8%



## CRIMINALITE ENREGISTREE : ZONE DE POLICE vs TYPOLOGIE

Figure criminelle/phénomène	Niveau	% 2021 - 2022	% 2022 - 2023	% 2023 - 2024
Vol avec violence sans arme (voie publique)	ZONE DE POLICE	75,0%	0,0%	0,0%
	TYPLOGIE	12,0%	-3,0%	25,8%
Vol avec violence sans arme (autre endroit public)	ZONE DE POLICE	-100,0%	/	-50,0%
	TYPLOGIE	6,7%	9,4%	-17,1%
Vol avec violence sans arme (endr. acces. au pub.)	ZONE DE POLICE	0,0%	100,0%	50,0%
	TYPLOGIE	38,4%	7,0%	-12,8%
Faux policiers	ZONE DE POLICE	/	/	-75,0%
	TYPLOGIE	-21,4%	86,4%	46,3%
Terrorisme, extrémisme et radicalisme	ZONE DE POLICE	-100,0%	/	-100,0%
	TYPLOGIE	-16,3%	11,1%	37,5%
Cyberharcèlement	ZONE DE POLICE	-19,6%	0,0%	-4,4%
	TYPLOGIE	0,0%	7,5%	6,1%
Fraude à l'identité	ZONE DE POLICE	7,1%	-16,7%	-28,0%
	TYPLOGIE	4,2%	6,0%	-4,3%

# ***STATISTIQUES POLICIERES DE CRIMINALITE***

---

***LIEU DE PERPETRATION: ZONE DE POLICE***

**POLITIEZONE TARL**

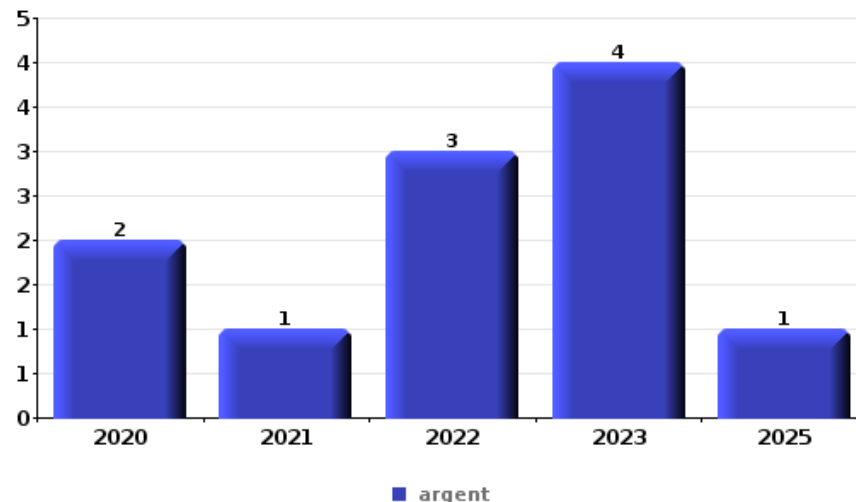
***PARTIE VI : OBJETS ET MOYENS DE TRANSPORT***



**POLITIEZONE TARL**

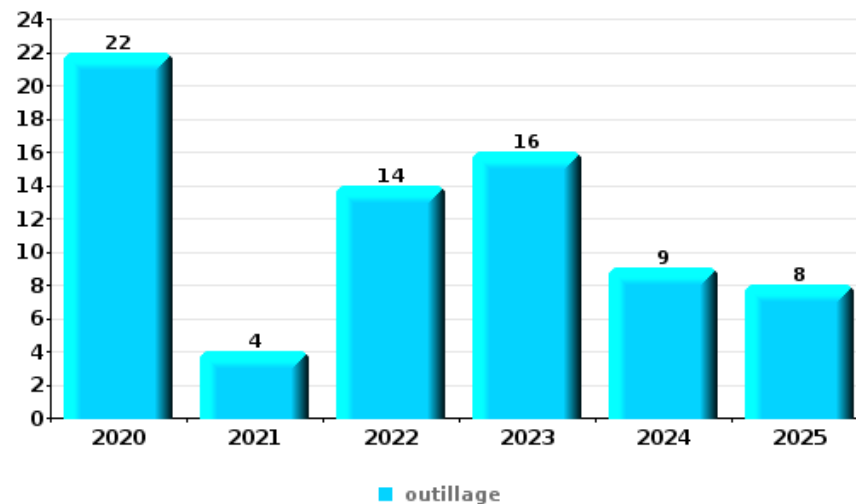
**Vol à main armée**

Top 5 Objets volés (sbd nombre de faits)		2020	2021	2022	2023	2024	2025
1	argent	2	1	3	4		1
2	GSM et accessoires		1	5	1	1	
3	valise / sac		1	1	1		
4	plaque d'immatriculation		1		1		
4	sac à main		1	1			
4	tabac				2		
4	vêtement		1	1			



**Vol dans ou sur un véhicule**

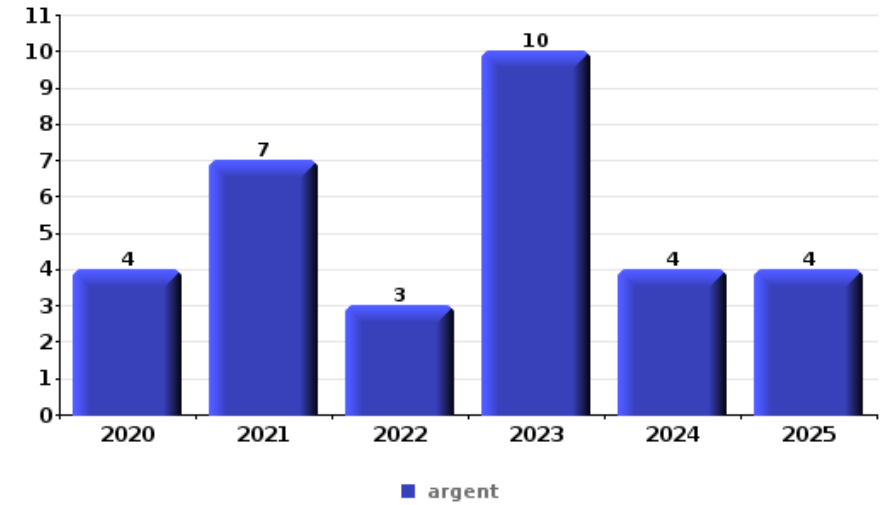
Top 5 Objets volés (sbd nombre de faits)		2020	2021	2022	2023	2024	2025
1	outillage	22	4	14	16	9	8
2	argent	16	8	10	12	17	7
3	carte bancaire / carte de crédit	11	5	10	11	13	5
4	plaque d'immatriculation	12	12	8	8	8	6
5	carte d'identité / passeport	12	6	5	9	12	5





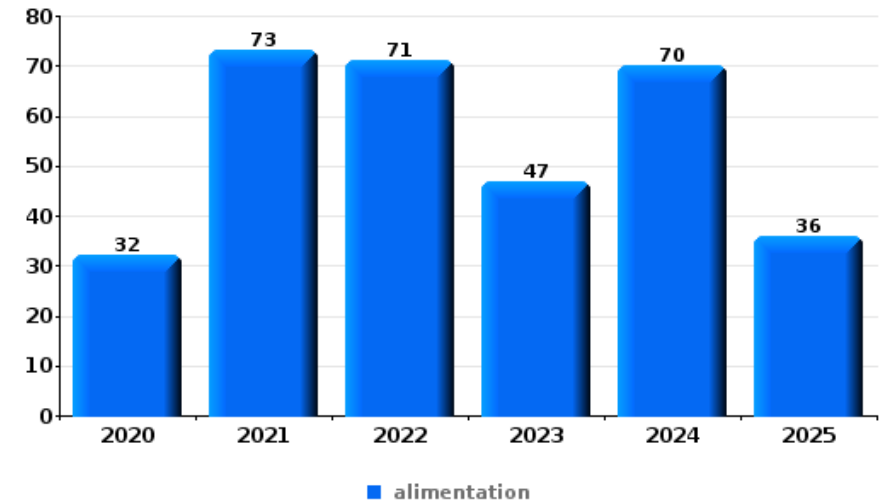
**Cambrassage ds entreprise ou commerce**

Top 5 Objets volés (sbd nombre de faits)		2020	2021	2022	2023	2024	2025
1	argent	4	7	3	10	4	4
2	GSM et accessoires		3	2	1		
2	ordinateur et accessoires	1	2	1	2		
4	outillage	2			1	2	
5	alimentation				3		1
5	coffre-fort / coffret (argent) / caisse		2		1		1
5	multimédia	3			1		



**Vol à l'étalage**

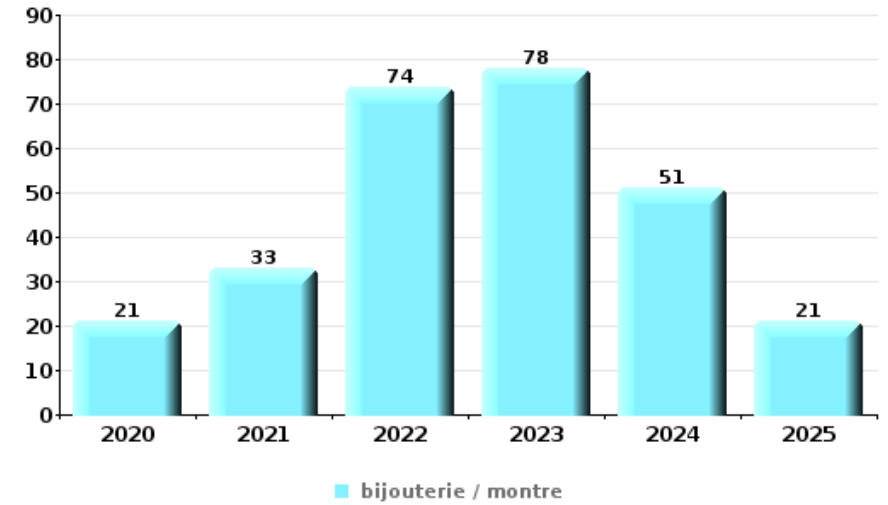
Top 5 Objets volés (sbd nombre de faits)		2020	2021	2022	2023	2024	2025
1	alimentation	32	73	71	47	70	36
2	tabac	16	31	64	15	10	1
3	parfum / produit de beauté	6	5	17	22	23	13
4	multimédia	5	7	7	8		1
5	vêtement		3	5	7	7	3





**Cambrilage dans habitation**

Top 5 Objets volés (sbd nombre de faits)		2020	2021	2022	2023	2024	2025
1	bijouterie / montre	21	33	74	78	51	21
2	argent	25	22	47	54	36	13
3	ordinateur et accessoires	17	8	11	11	11	2
3	vêtement	11	5	15	14	12	3
5	outillage	10	4	7	8	13	5
5	sac à main	8	1	10	17	11	



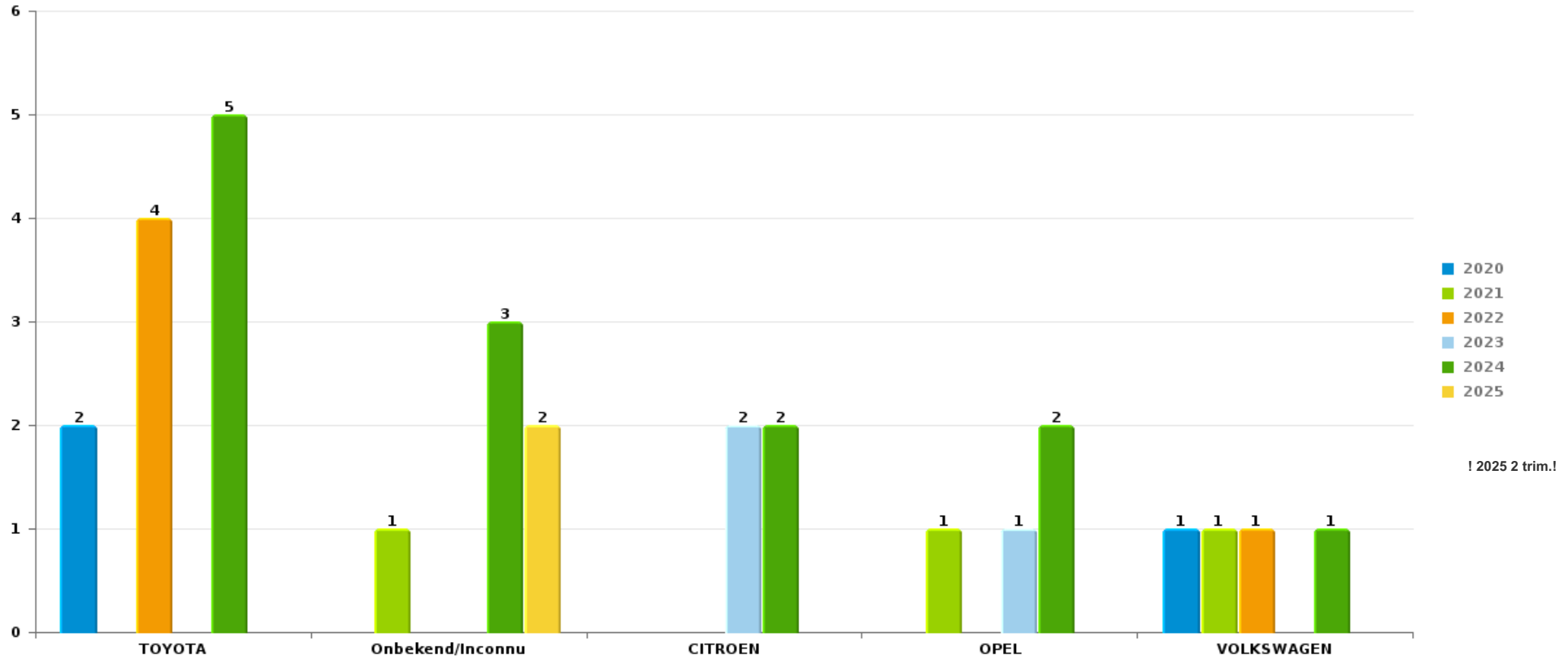
*Remarque: en ce qui concerne les objets, aucun total n'est reproduit étant donné que plusieurs objets peuvent avoir été volés lors d'un même fait.*



POLITIEZONE TARL

Vol de voiture

Nombre de voitures volées par marque (Top 5)



! 2025 2 trim.!

# ***STATISTIQUES POLICIERES DE CRIMINALITE***

---

***LIEU DE PERPETRATION: ZONE DE POLICE***

**POLITIEZONE TARL**

***PARTIE VII : SUSPECTS***



## Partie 1: Niveau FAITS (comptage du nombre de faits pour lesquels un certain type de suspect est impliqué)

### 1.1. Nombre d'infractions selon le sexe des suspects identifiés (par catégorie principale)

Étant donné que, tant un suspect identifié masculin qu'un suspect identifié féminin peuvent être impliqués lors d'un même fait, il est possible que la somme des colonnes «Hommes» et «Femmes» soit supérieure à la valeur de la colonne «Total...» (voir également la note méthodologique)

#### POLITIEZONE TARL

2025

Catégorie principale / Sexe	Nombre total de faits avec au moins 1 suspect	Hommes	%	Femmes	%
Vol et extorsion	66	53	80,3%	15	22,7%
Drogues	66	63	95,5%	4	6,1%
Environnement	23	18	78,3%	13	56,5%
Ivresse et alcool	30	26	86,7%	4	13,3%
Infr. contre l'intégrité physique	28	20	71,4%	9	32,1%
Législation sur les étrangers	25	23	92,0%	3	12,0%
Registre de population	23	16	69,6%	10	43,5%
Fraude	22	16	72,7%	5	22,7%
Infr. contre autres valeurs morales et sentiments	19	16	84,2%	5	26,3%
Armes et explosifs	19	18	94,7%	1	5,3%
Infr. contre la sécurité publique	15	15	100,0%		
Dégradation de la propriété	11	8	72,7%	3	27,3%
Criminalité informatique	10	6	60,0%	4	40,0%
Infr. contre la foi publique	9	6	66,7%	4	44,4%
Code pénal social	9	9	100,0%		
Protection de la jeunesse	8	2	25,0%	7	87,5%

## CRIMINALITE ENREGISTREE: SUSPECTS



Catégorie principale / Sexe	Nombre total de faits avec au moins 1 suspect	Hommes	%	Femmes	%
Infr. contre l'autorité publique	7	5	71,4%	2	28,6%
Carte d'identité	2	2	100,0%		
Autres lois spéciales	1	1	100,0%		
Infr. contre la liberté individuelle	1	1	100,0%		
Marchand de sommeil	1	1	100,0%		
Protection de la personne	1	1	100,0%		
Santé publique	1			1	100,0%
<b>Total</b>	<b>397</b>	<b>326</b>	<b>82,1 %</b>	<b>90</b>	<b>22,7 %</b>



## 1.2. Nombre d'infractions selon le sexe des suspects identifiés (par figure criminelle)

Étant donné que, tant un suspect identifié masculin qu'un suspect identifié féminin peuvent être impliqués lors d'un même fait, il est possible que la somme des colonnes «Hommes» et «Femmes» soit supérieure à la valeur de la colonne «Total...» (voir également la note méthodologique)

### POLITIEZONE TARL

2025

### FC Vol moyen de transport

Figure criminelle / Sexe	Nombre total de faits avec au moins 1 suspect identifié	Hommes	%
Vol de vélo	6	6	100,0%
Total	PA	PA	PA

### FC Cambriolage

Figure criminelle / Sexe	Nombre total de faits avec au moins 1 suspect identifié	Hommes	%	Femmes	%
Cambriolage dans habitation	4	4	100,0%		
Cambriolage ds entreprise ou commerce	1	1	100,0%	1	100,0%
Cambriolage ds service public ou bâtiment administ	1	1	100,0%		
Cambriolage dans bâtiment (total)	6	6	100,0%	1	16,7%
Total	PA	PA	PA	PA	PA

## CRIMINALITE ENREGISTREE: SUSPECTS



### FC Vol autre

Figure criminelle / Sexe	Nombre total de faits avec au moins 1 suspect identifié	Hommes	%	Femmes	%
Vol à main armée	1	1	100,0%	1	100,0%
Vol avec violence sans arme	4	3	75,0%	1	25,0%
Vol dans ou sur un véhicule	4	4	100,0%		
Vol à l'arraché	2	2	100,0%		
Vol à l'étalage	43	34	79,1%	11	25,6%
Vol par ruse	1	1	100,0%		
<b>Total</b>	<b>PA</b>	<b>PA</b>	<b>PA</b>	<b>PA</b>	<b>PA</b>

### Criminalité ICT

Figure criminelle / Sexe	Nombre total de faits avec au moins 1 suspect identifié	Hommes	%	Femmes	%
Fraude de cartes de paiements	3	3	100,0%		
Phishing	5	1	20,0%	4	80,0%
<b>Total</b>	<b>PA</b>	<b>PA</b>	<b>PA</b>	<b>PA</b>	<b>PA</b>

### FC Autre

Figure criminelle / Sexe	Nombre total de faits avec au moins 1 suspect identifié	Hommes	%	Femmes	%
Violence contre les métiers d'intérêt général	2			2	100,0%
Dégradation de voiture	3	2	66,7%	1	33,3%
<b>Total</b>	<b>PA</b>	<b>PA</b>	<b>PA</b>	<b>PA</b>	<b>PA</b>

## CRIMINALITE ENREGISTREE: SUSPECTS



### PH Violence intrafamiliale (VIF)

Figure criminelle / Sexe	Nombre total de faits avec au moins 1 suspect identifié	Hommes	%	Femmes	%
VIF: physique, dans le couple	9	7	77,8%	3	33,3%
VIF: physique, envers des descendants	1	1	100,0%	1	100,0%
VIF: physique, envers d'autres membres	1	1	100,0%		
VIF: psychique, dans le couple	7	7	100,0%		
VIF: psychique, envers des descendants	1	1	100,0%		
VIF: économique, dans le couple	2	1	50,0%	1	50,0%
VIF: économique, envers des descendants	1			1	100,0%
<b>Total</b>	<b>PA</b>	<b>PA</b>	<b>PA</b>	<b>PA</b>	<b>PA</b>

### PH Drogues

Figure criminelle / Sexe	Nombre total de faits avec au moins 1 suspect identifié	Hommes	%	Femmes	%
Vente de cocaïne	3	2	66,7%	1	33,3%
Import-export de drogues synthétiques	1	1	100,0%		
Production de cannabis (culture)	1	1	100,0%		
<b>Total</b>	<b>PA</b>	<b>PA</b>	<b>PA</b>	<b>PA</b>	<b>PA</b>



PH Violence dans l'espace public

Figure criminelle / Sexe	Nombre total de faits avec au moins 1 suspect identifié	Hommes	%	Femmes	%
Violence physique (transport public)	1			1	100,0%
Violence physique (voie publique)	8	6	75,0%	2	25,0%
Violence physique (autre endroit public)	1			1	100,0%
Violence physique (endroit accessible au public)	5	2	40,0%	2	40,0%
Violence psychique (voie publique)	5	2	40,0%	3	60,0%
Violence psychique (endroit accessible au public)	1	1	100,0%	1	100,0%
Vol à main armée (endroit accessible au public)	1	1	100,0%	1	100,0%
Vol avec violence sans arme (transport public)	1	1	100,0%		
Vol avec violence sans arme (endr. acces. au pub.)	1			1	100,0%
<b>Total</b>	<b>PA</b>	<b>PA</b>	<b>PA</b>	<b>PA</b>	<b>PA</b>

PH Autre

Figure criminelle / Sexe	Nombre total de faits avec au moins 1 suspect identifié	Hommes	%	Femmes	%
Cyberharcèlement	10	9	90,0%	1	10,0%
Fraude à l'identité	3	1	33,3%	2	66,7%
<b>Total</b>	<b>PA</b>	<b>PA</b>	<b>PA</b>	<b>PA</b>	<b>PA</b>



### 1.3. Nombre d'infractions selon l'âge des suspects identifiés (par catégorie principale)

Étant donné que, tant un suspect identifié mineur qu'un suspect identifié majeur peuvent être impliqués lors d'un même fait, il est possible que la somme des colonnes «Mineur» et «Majeur» soit supérieure à la valeur de la colonne «Total...» (voir également la note méthodologique)

#### POLITIEZONE TARL

2025

Catégorie principale / Âge	Nombre total de faits avec au moins 1 suspect identifié	Mineur	%	Majeur	%
Vol et extorsion	66	22	33,3%	46	69,7%
Drogues	66	1	1,5%	65	98,5%
Ivresse et alcool	30			30	100,0%
Infr. contre l'intégrité physique	28			28	100,0%
Législation sur les étrangers	25	1	4,0%	25	100,0%
Registre de population	23	1	4,3%	23	100,0%
Environnement	23			23	100,0%
Fraude	22			22	100,0%
Armes et explosifs	19			19	100,0%
Infr. contre autres valeurs morales et sentiments	19			19	100,0%
Infr. contre la sécurité publique	15	1	6,7%	15	100,0%
Dégradation de la propriété	11	2	18,2%	10	90,9%
Criminalité informatique	10	1	10,0%	9	90,0%
Infr. contre la foi publique	9	1	11,1%	9	100,0%
Code pénal social	9			9	100,0%
Protection de la jeunesse	8	5	62,5%	3	37,5%
Infr. contre l'autorité publique	7	1	14,3%	6	85,7%
Carte d'identité	2			2	100,0%
Autres lois spéciales	1			1	100,0%
Infr. contre la liberté individuelle	1			1	100,0%
Marchand de sommeil	1			1	100,0%
Protection de la personne	1			1	100,0%
Santé publique	1			1	100,0%
<b>Total</b>	<b>397</b>	<b>36</b>	<b>9,1%</b>	<b>368</b>	<b>92,7%</b>



### 1.4. Nombre d'infractions selon l'âge des suspects identifiés (par figure criminelle)

Étant donné que, tant un suspect identifié mineur qu'un suspect identifié majeur peuvent être impliqués lors d'un même fait, il est possible que la somme des colonnes «Mineur» et «Majeur» soit supérieure à la valeur de la colonne «Total...»  
(voir également la note méthodologique)

#### POLITIEZONE TARL

2025

#### FC Vol moyen de transport

Figure criminelle / Âge	Nombre total de faits avec au moins 1 suspect identifié	Mineur	%	Majeur	%
<b>Vol de vélo</b>	<b>6</b>	2	33,3%	4	66,7%
<b>Total</b>	<b>PA</b>	<b>PA</b>	<b>PA</b>	<b>PA</b>	<b>PA</b>

#### FC Cambriolage

Figure criminelle / Âge	Nombre total de faits avec au moins 1 suspect identifié	Mineur	%	Majeur	%
<b>Cambriolage dans habitation</b>	<b>4</b>	2	50,0%	2	50,0%
<b>Cambriolage ds entreprise ou commerce</b>	<b>1</b>	1	100,0%		
<b>Cambriolage ds service public ou bâtiment administ</b>	<b>1</b>			1	100,0%
<b>Cambriolage dans bâtiment (total)</b>	<b>6</b>	3	50,0%	3	50,0%
<b>Total</b>	<b>PA</b>	<b>PA</b>	<b>PA</b>	<b>PA</b>	<b>PA</b>



### FC Vol autre

Figure criminelle / Âge	Nombre total de faits avec au moins 1 suspect identifié	Mineur	%	Majeur	%
Vol à main armée	1	1	100,0%		
Vol avec violence sans arme	4	1	25,0%	3	75,0%
Vol dans ou sur un véhicule	4	3	75,0%	1	25,0%
Vol à l'arraché	2	1	50,0%	1	50,0%
Vol à l'étalage	43	13	30,2%	31	72,1%
Vol par ruse	1			1	100,0%
<b>Total</b>	<b>PA</b>	<b>PA</b>	<b>PA</b>	<b>PA</b>	<b>PA</b>

### Criminalité ICT

Figure criminelle / Âge	Nombre total de faits avec au moins 1 suspect identifié	Majeur	%
Fraude de cartes de paiements	3	3	100,0%
Phishing	5	5	100,0%
<b>Total</b>	<b>PA</b>	<b>PA</b>	<b>PA</b>

### FC Autre

Figure criminelle / Âge	Nombre total de faits avec au moins 1 suspect identifié	Mineur	%	Majeur	%
Violence contre les métiers d'intérêt général	2			2	100,0%
Dégradation de voiture	3	1	33,3%	2	66,7%
<b>Total</b>	<b>PA</b>	<b>PA</b>	<b>PA</b>	<b>PA</b>	<b>PA</b>



**PH Violence intrafamiliale (VIF)**

Figure criminelle / Âge	Nombre total de faits avec au moins 1 suspect identifié	Majeur	%
VIF: physique, dans le couple	9	9	100,0%
VIF: physique, envers des descendants	1	1	100,0%
VIF: physique, envers d'autres membres	1	1	100,0%
VIF: psychique, dans le couple	7	7	100,0%
VIF: psychique, envers des descendants	1	1	100,0%
VIF: économique, dans le couple	2	2	100,0%
VIF: économique, envers des descendants	1	1	100,0%
<b>Total</b>	<b>PA</b>	<b>PA</b>	<b>PA</b>

**PH Drogues**

Figure criminelle / Âge	Nombre total de faits avec au moins 1 suspect identifié	Majeur	%
Vente de cocaïne	3	3	100,0%
Import-export de drogues synthétiques	1	1	100,0%
Production de cannabis (culture)	1	1	100,0%
<b>Total</b>	<b>PA</b>	<b>PA</b>	<b>PA</b>



**PH Violence dans l'espace public**

Figure criminelle / Âge	Nombre total de faits avec au moins 1 suspect identifié	Mineur	%	Majeur	%
Violence physique (transport public)	1			1	100,0%
Violence physique (voie publique)	8			8	100,0%
Violence physique (autre endroit public)	1			1	100,0%
Violence physique (endroit accessible au public)	5			5	100,0%
Violence psychique (voie publique)	5			5	100,0%
Violence psychique (endroit accessible au public)	1	1	100,0%		
Vol à main armée (endroit accessible au public)	1	1	100,0%		
Vol avec violence sans arme (transport public)	1	1	100,0%		
Vol avec violence sans arme (endr. acces. au pub.)	1			1	100,0%
<b>Total</b>	<b>PA</b>	<b>PA</b>	<b>PA</b>	<b>PA</b>	<b>PA</b>

**PH Autre**

Figure criminelle / Âge	Nombre total de faits avec au moins 1 suspect identifié	Majeur	%
Cyberharcèlement	10	10	100,0%
Fraude à l'identité	3	3	100,0%
<b>Total</b>	<b>PA</b>	<b>PA</b>	<b>PA</b>



## Partie 2: Niveau SUSPECTS-FAIT (comptage du nombre de combinaisons suspect-fait)

### 2.1. Nombre de suspects-fait selon le sexe des suspects identifiés (TOP 5 des catégories principales)

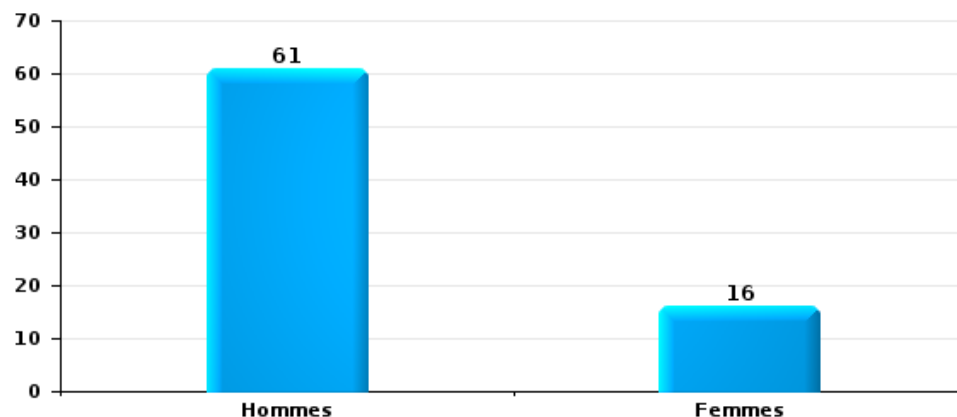
Lorsqu'un même suspect a commis plusieurs faits durant la période considérée, il est aussi comptabilisé plusieurs fois (voir également la note méthodologique)

#### POLITIEZONE TARL

2025

#### Vol et extorsion

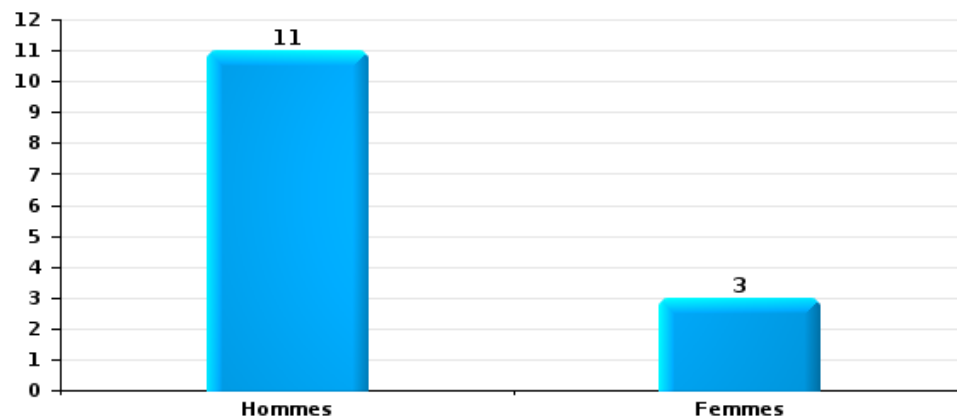
Nombre de suspects-fait selon le sexe





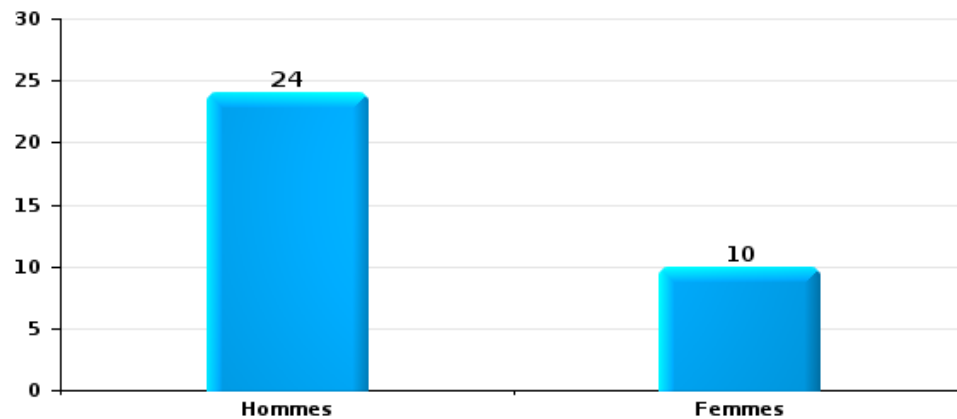
Dégradation de la propriété

Nombre de suspects-fait selon le sexe



Infr. contre l'intégrité physique

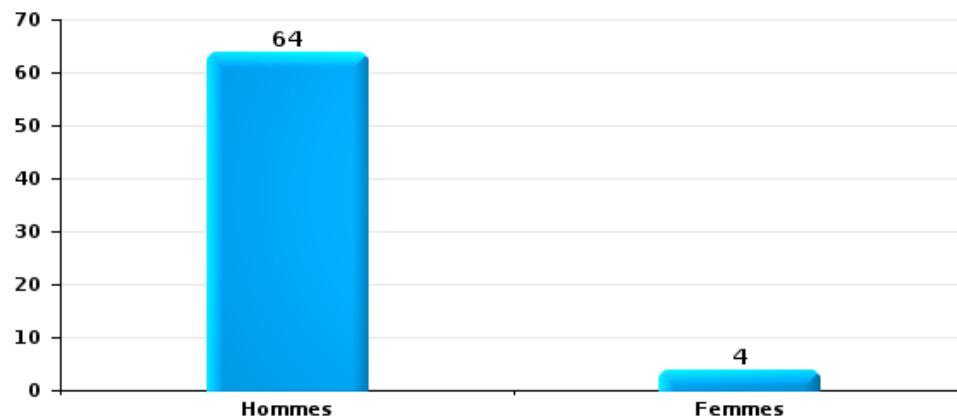
Nombre de suspects-fait selon le sexe





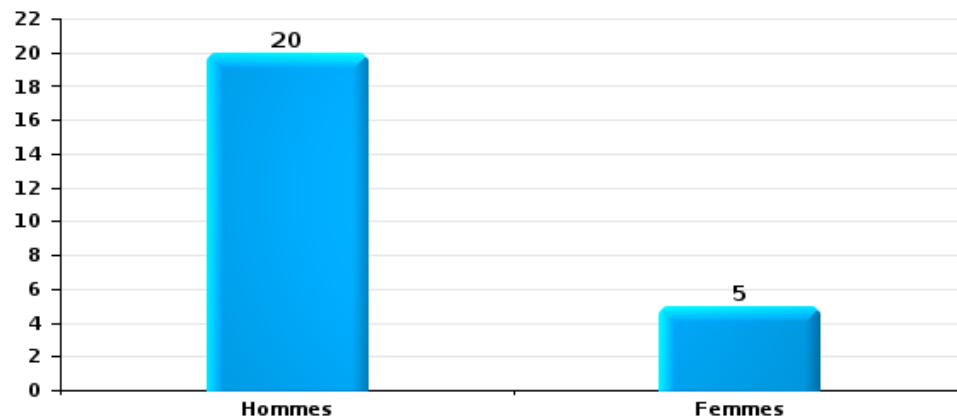
Drogues

Nombre de suspects-fait selon le sexe



Fraude

Nombre de suspects-fait selon le sexe





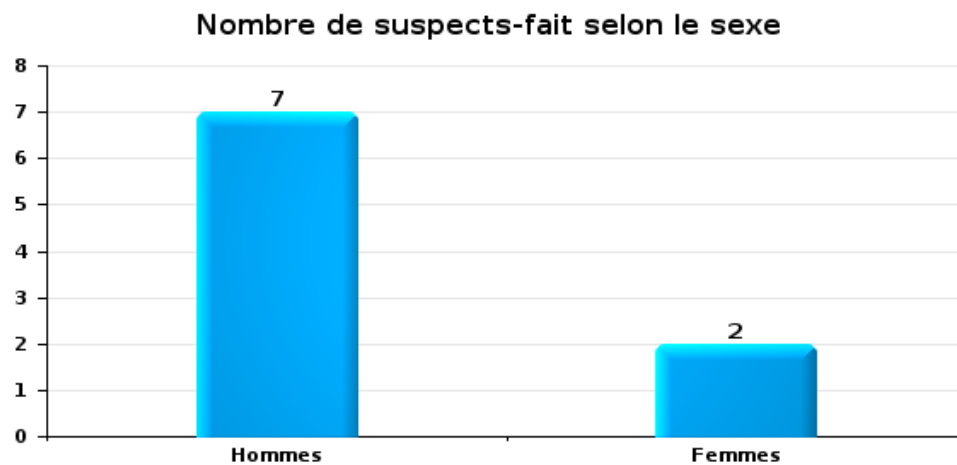
## 2.2. Nombre de suspects-fait selon le sexe des suspects identifiés (TOP 5 des figures criminelles)

Lorsqu'un même suspect a commis plusieurs faits durant la période considérée, il est aussi comptabilisé plusieurs fois (voir également la note méthodologique)

### POLITIEZONE TARL

2025

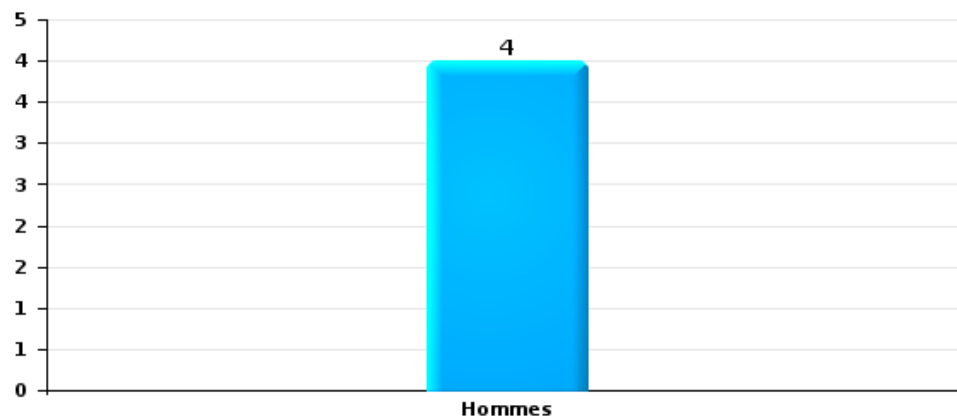
### Cambriolage dans bâtiment (total)





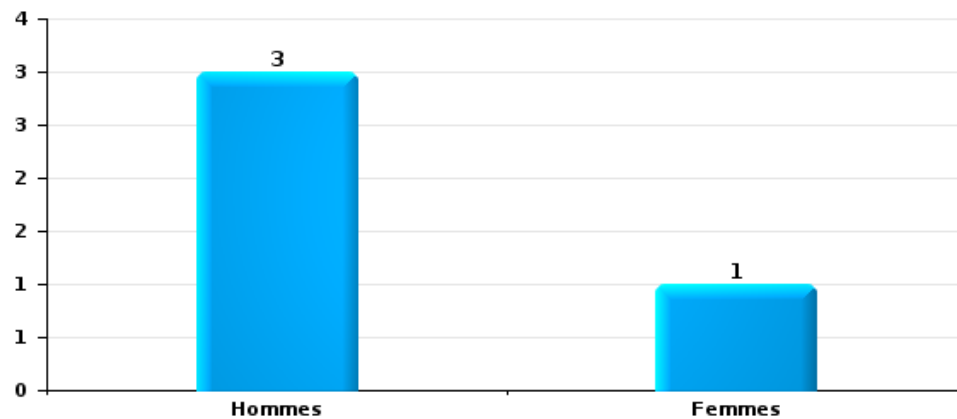
Vol dans ou sur un véhicule

Nombre de suspects-fait selon le sexe



Dégradation de voiture

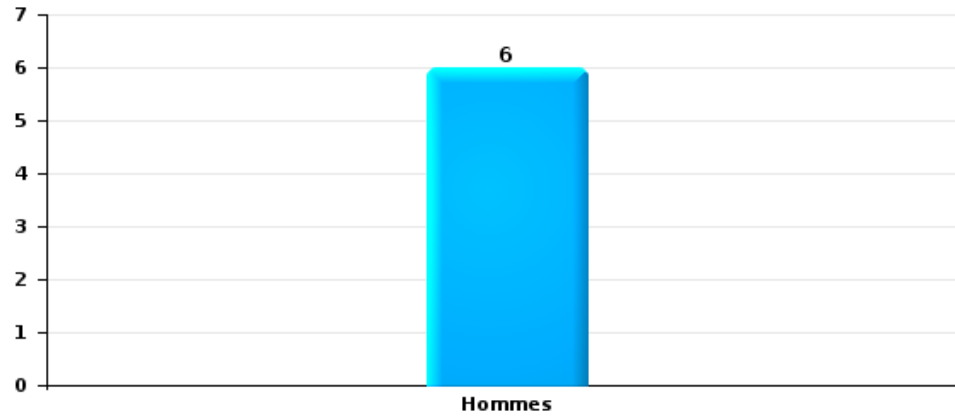
Nombre de suspects-fait selon le sexe





Vol de vélo

Nombre de suspects-fait selon le sexe





### 2.3. Nombre de suspects-fait selon l'âge des suspects identifiés (TOP 5 des catégories principales)

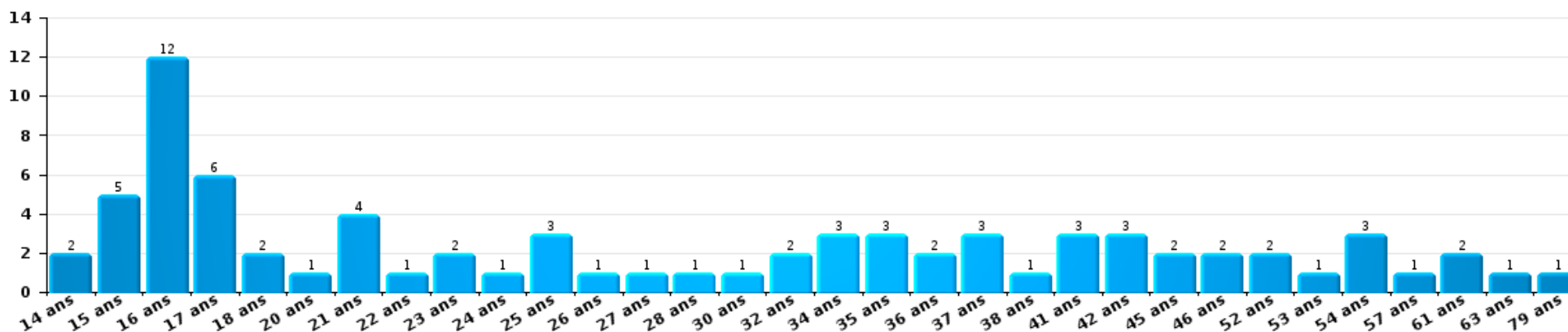
1) Lorsqu'un même suspect a commis plusieurs faits durant la période considérée, il est aussi comptabilisé plusieurs fois, qu'il ait le même âge ou non – 2) Les suspects au-dessous de 14 ans et à partir de 90 ans ne sont pas repris dans le tableau (voir également la note méthodologique)

#### POLITIEZONE TARL

2025

Vol et extorsion

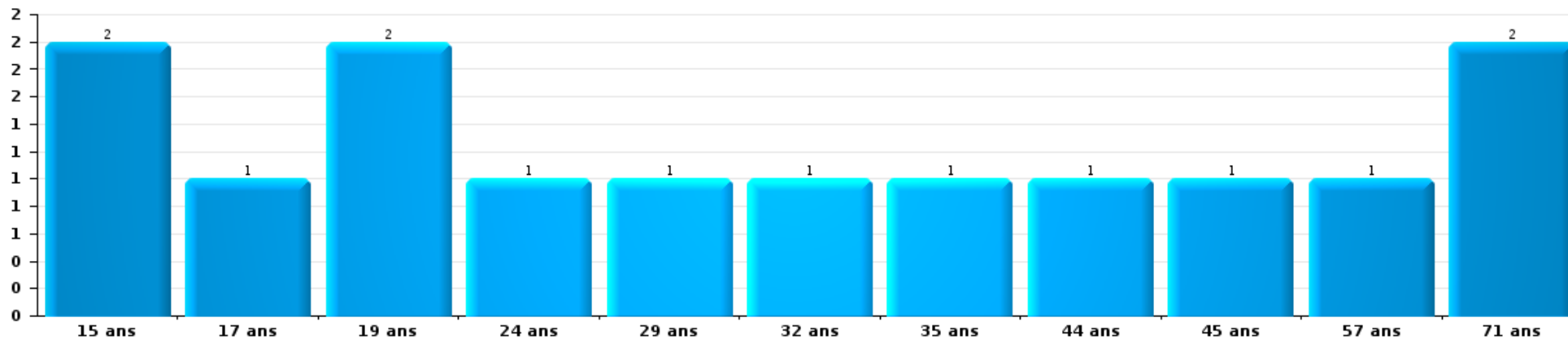
Nombre de suspects-fait par âge (chronologique)





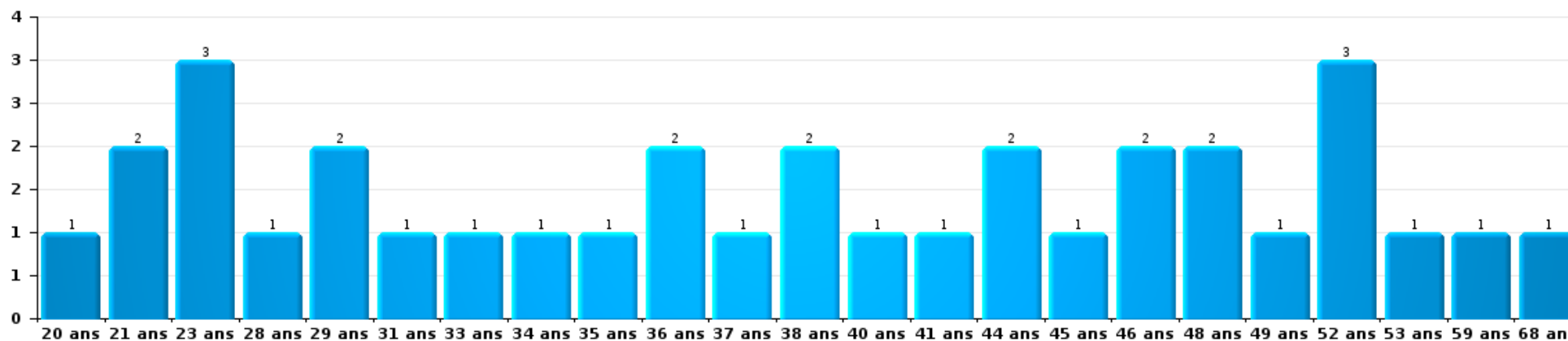
Dégradation de la propriété

Nombre de suspects-fait par âge (chronologique)



Infr. contre l'intégrité physique

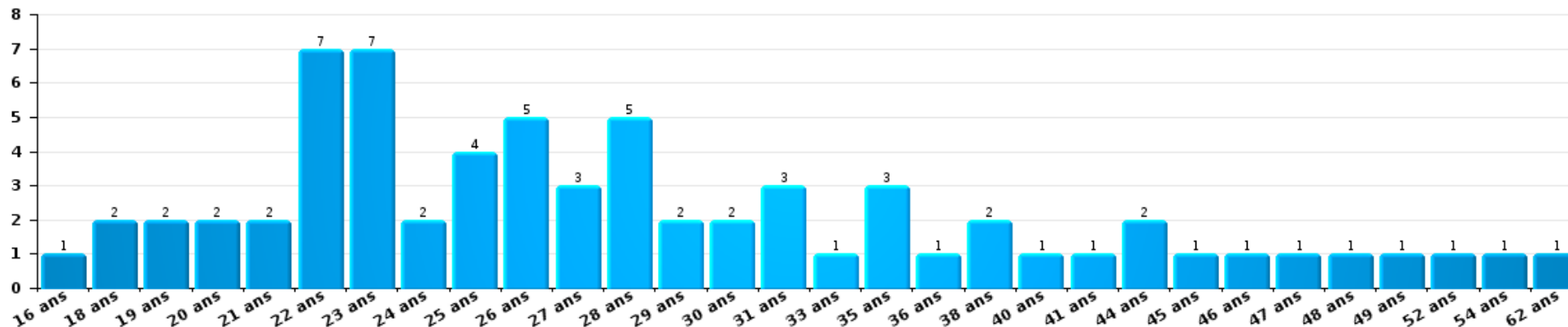
Nombre de suspects-fait par âge (chronologique)





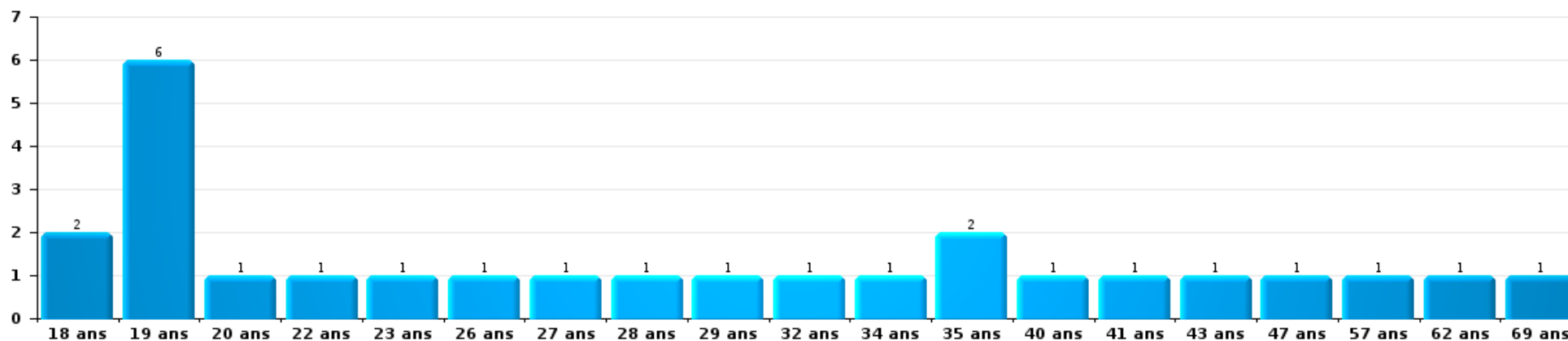
Drogues

Nombre de suspects-fait par âge (chronologique)



Fraude

Nombre de suspects-fait par âge (chronologique)





## 2.4. Nombre de suspects-fait selon l'âge des suspects identifiés (TOP 5 des figures criminelles)

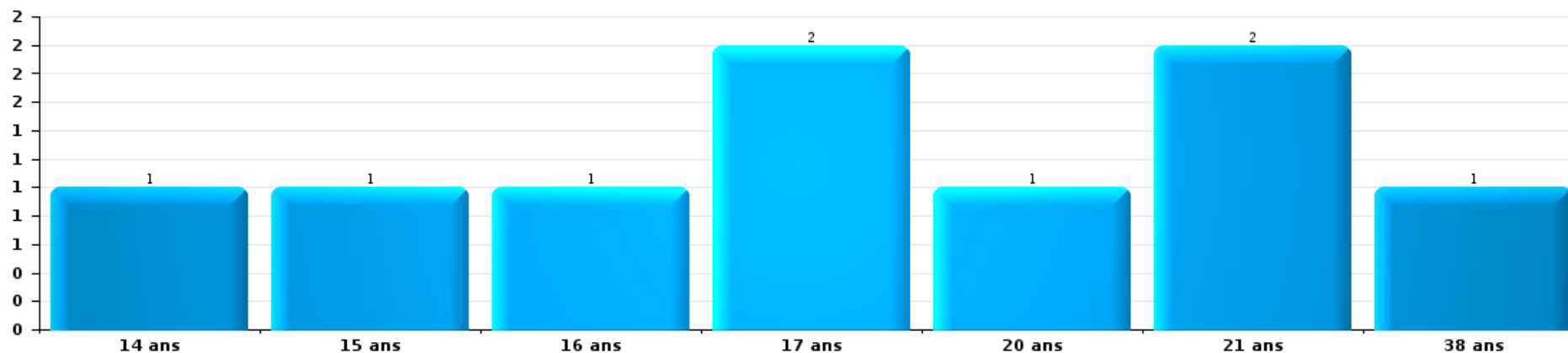
1) Lorsqu'un même suspect a commis plusieurs faits durant la période considérée, il est aussi comptabilisé plusieurs fois, qu'il ait le même âge ou non - 2) Les suspects au-dessous de 14 ans et à partir de 90 ans ne sont pas repris dans le tableau (voir également la note méthodologique)

### POLITIEZONE TARL

2025

### Cambrilage dans bâtiment (total)

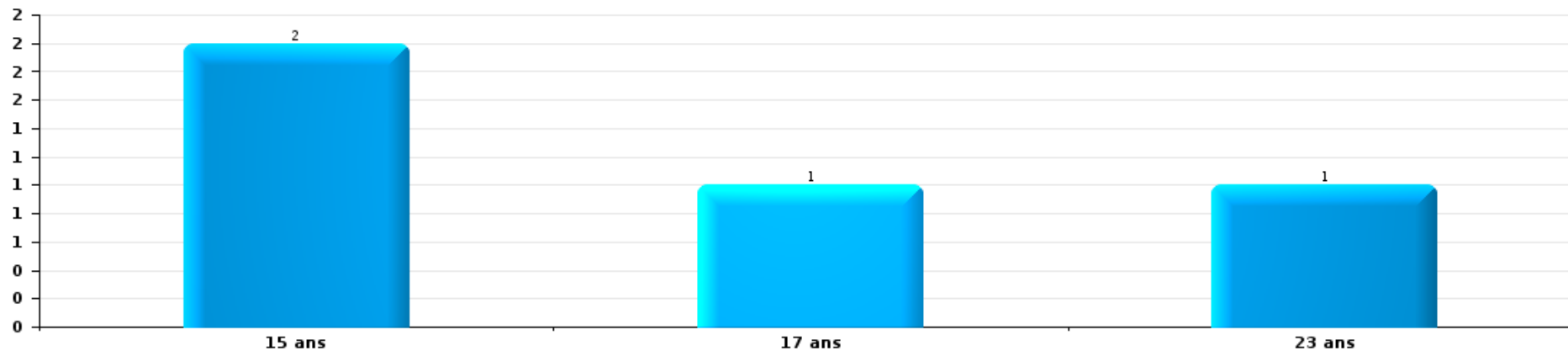
Nombre de suspects-fait par âge (chronologique)





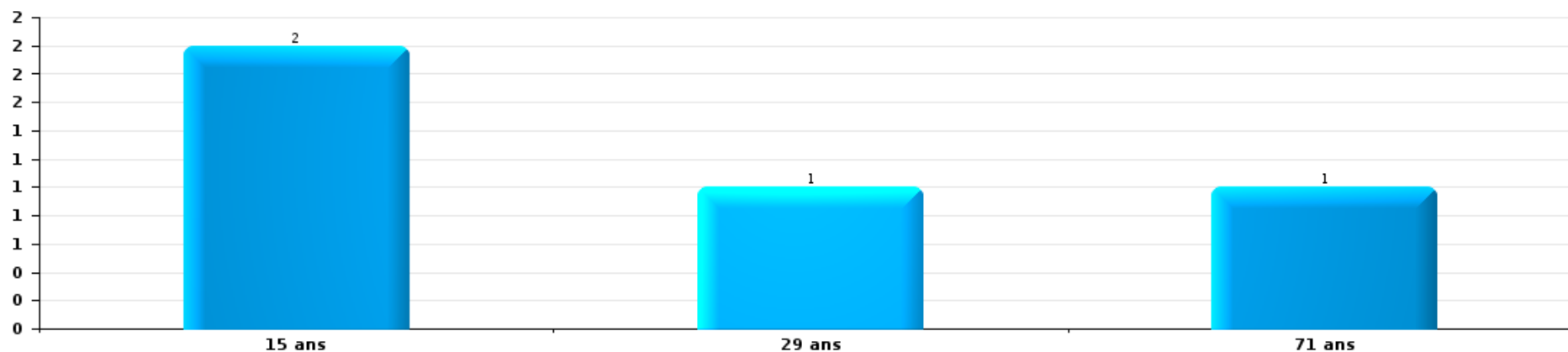
Vol dans ou sur un véhicule

Nombre de suspects-fait par âge (chronologique)



Dégradation de voiture


Nombre de suspects-fait par âge (chronologique)





Vol de vélo

Nombre de suspects-fait par âge (chronologique)



# ***STATISTIQUES POLICIERES DE CRIMINALITE***

---

***LIEU DE PERPETRATION: ZONE DE POLICE***

**POLITIEZONE TARL**

***ANNEXE I: DETAIL PAR CATEGORIE DE DELIT  
CODE PENAL***



**POLITIEZONE TARL**

**Infraction Code pénal**

**Infr. contre l'intégrité physique**

			2000	2015	2016	2017	2018	2019	2020	2021	2022	2023	2024	2025
<b>Assassinat</b>	Parricide (assassinat)	Tent.	1											
	Empoisonnement (assassinat)	Acc.	1											
	Suite à incendie volontaire / explosion	Tent.								1				
	Autres	Acc.			1	2	1					2		
		Tent.					1							
	<b>Sous-total</b>		<b>2</b>	<b>2</b>	<b>2</b>	<b>2</b>				<b>1</b>		<b>2</b>		
<b>Meurtre</b>	Parricide (meurtre)	Acc.						1						
	Infanticide (meurtre)	Acc.							1					
	Empoisonnement (meurtre)	Acc.										1		
		Tent.										1		
	Meurtre pour faciliter le vol	Tent.							1		1			
	Non spécifié	Acc.									1			
		Tent.	2											
Autres	Acc.			1										
	Tent.	1	8	3		2		1	4	1	2	1	1	
	<b>Sous-total</b>		<b>3</b>	<b>8</b>	<b>4</b>	<b>2</b>	<b>1</b>	<b>3</b>	<b>4</b>	<b>3</b>	<b>4</b>	<b>1</b>	<b>1</b>	
<b>Torture et maltraitance</b>	Torture	Acc.											1	
	Traitement inhumain	Acc.				2		1	1					
	<b>Sous-total</b>				<b>2</b>		<b>1</b>	<b>1</b>					<b>1</b>	
<b>Coups et/ou blessures vol. en sphère familiale</b>	Entre partenaires ou ex-partenaires	Acc.	20	67	58	75	58	78	53	61	74	58	82	31
	Lors d'un différend familial en général	Acc.	37											
	Par les parents envers un mineur	Acc.	6	9	3	11	11	10	10	7	6	7	5	4
	Par les parents envers personne vulnérable	Acc.									1			
	Envers les parents	Acc.	6	3	7	4	4	7	6	3	6	10	2	
	Envers d'autres ascendants directs ou collatéraux	Acc.	1	4	5	6	6	7	4	4	5	4	2	3
	<b>Sous-total</b>		<b>70</b>	<b>83</b>	<b>73</b>	<b>96</b>	<b>79</b>	<b>102</b>	<b>73</b>	<b>75</b>	<b>92</b>	<b>79</b>	<b>91</b>	<b>38</b>

FPF/DGR/DR1/BIPOL - Statistiques policières de criminalité (date de clôture: 31/10/2025)  
 Les données pour les années 2001 jusqu'à 2014 ne sont plus publiées mais restent disponibles sur demande auprès du service BIPOL.  
 Les données pour 2025 ne concernent que le 1er semestre.



Infr. contre l'intégrité physique

			2000	2015	2016	2017	2018	2019	2020	2021	2022	2023	2024	2025
Coups et/ou blessures vol. hors sphère familiale	Bagarres (=coups réciproques)	Acc.	17	33	21	35	42	38	41	33	30	34	32	17
	Coups envers fonctionnaire de police	Acc.		2	2	4	1	3	1	2	5			1
	Envers un mineur par une pers. ayant autorité	Acc.	1	3	4		5	2	1	5	1	3	3	1
	Envers un mineur qualité de l'auteur inconnue	Acc.	4	5	2	2	5	4	5	7	4	6	8	4
	Envers pers. vulnérable par pers. ayant autorité	Acc.		1										1
	Envers pers. vulnérable (qualité auteur inconnue)	Acc.					2					1		
	Envers un mineur par cohabitant sans rel. Autorité	Acc.												1
	Envers un arbitre de manifestation sportive	Acc.										1		
	Coups envers personnel transport public	Acc.		5	7		1		1	2	2	3	2	
	Coups envers personnel autre service public	Acc.				1			2		1		1	
	Coups envers profession médicale	Acc.							1	1	1			1
	Coups envers personnel institut d'enseignement	Acc.		1			4	2	2	1	3	2	2	
	Non spécifié	Acc.	79	70	69	56	73	84	67	47	76	76	56	33
	Tent.	3						1						
	Sous-total		104	120	105	98	133	134	121	98	123	126	105	58
Abstention coupable	Acc.			2					2	1	1	1		1
	Sous-total			2					2	1	1	1		1
Autres infr. volontaires. c/ l'intégrité phys.	Privation de soins à enfant ou personne vulnérable	Acc.	1				1		1		1			
	Abandon d'enfant dans le besoin	Acc.		1			1		1					1
	Administration substances nuisibles	Acc.		1	3	1			1					
	Empoisonnement de denrées	Acc.			1								1	
	Entrave méchante à la circulation	Acc.	3	5	1	4	4	1		3		3	5	1
		Tent.				1								
	Acc.	8	8	3	5	3		3	3	2			1	
	Tent.	1												
	Sous-total		13	15	8	11	9	1	6	6	3	3	6	3
Infr. involontaires contre l'intégrité physique	Coups et/ou blessures involontaires	Acc.	7	1	4		4		2			2	3	1
		Tent.	2											
	Administration involontaire substances nuisibles	Acc.								1				
	Abstention d'entretien enfant/personne vulnérable	Acc.	1										1	
	Morsure de chien	Acc.	2	3	5	5	4	6	9	6	4	2	6	2
	Acc.	35												
	Sous-total		47	4	9	5	8	6	11	7	4	4	10	3
	Total		239	232	201	214	233	245	217	192	226	219	214	104



Infr. contre la liberté individuelle

			2000	2015	2016	2017	2018	2019	2020	2021	2022	2023	2024	2025
Prise d'otages	Acc.						1							
	Sous-total						1							
Enlèvement de mineur ou personne vulnérable	Enlèvement parental	Acc.			1	1	1					2	1	
		Tent.							1					
	Autre enlèvement	Acc.		1										1
		Tent.			1							2		
	Sous-total			1	2	2	1		1		2	2	2	
Détenition par un particulier	Acc.			2		3	1	6		4	1	1	2	2
	Tent.		1						1		1			1
	Sous-total		1	2		3	1	6	1	4	2	1	2	3
	Total		1	3	2	5	3	6	2	4	4	3	4	3



Infr. contre les mœurs

			2000	2015	2016	2017	2018	2019	2020	2021	2022	2023	2024	2025
Viol n'ayant pas causé la mort	Victime < 10a	Acc.		2	1			2	3					
	Victime 10a - 14a	Acc.			3	2			2	2				
	Victime 14a - 16a	Acc.		1	1	2	1	1	1	2	1			
	Victime 16a - 18a	Acc.		2	1		1	1		1	1			
	Victime majeure	Acc.	4	1		4	5	5	2	4	1			
	Victime âge inconnu	Tent.				1								
	Acc.				1									
	Sous-total		4	6	7	9	7	9	8	9	3			
Viol n'ayant pas causé la mort (nvCPS)	Victime < 16a	Acc.							1		3	7	7	4
	Victime 16a - 18a	Acc.									2		1	3
	Victime majeure	Acc.								2	4	4	8	4
		Tent.											1	
	Sous-total							1	2	9	12	16		11
Attentat à la pudeur ayant causé la mort	Victime majeure	Acc.				1								
	Sous-total					1								
Attentat à la pudeur avec violence / menace	Victime < 16a	Acc.				2	2	1	5					
	Victime 16a - 18a	Acc.						1						
	Victime majeure	Acc.	2	5	5	1	3	4	2	6	3			
		Tent.					1			1				
	Sous-total		2	5	5	3	6	6	7	7	3			
Attentat à la pudeur sans violence / menace	Victime < 16a	Acc.	4	3	3	6	3	1	5	2	2			
	Victime 16a - 18a	Acc.		1	1		1	5	1					
	Victime âge inconnu	Acc.	1				2	1	2					
	Sous-total		5	4	4	6	6	7	8	2	2			
Atteinte intégrité sexuelle sans mort (nvCPS)	Victime < 16a	Acc.									2	10	7	2
		Tent.										1		
	Victime 16a - 18a	Acc.									1	1	1	1
	Victime majeure	Acc.								1	7	5	4	1
	Sous-total									1	10	17	12	4
Pornographie infantile	Détention	Acc.		3	1	2	1	2	5	4	1			
	Distribution	Acc.		3		6	4	12	10	6				
	Accès pornographie infantile via technologie	Acc.				1			1					
	Sous-total			6	1	9	5	14	16	10	1			



**Infr. contre les mœurs**

			2000	2015	2016	2017	2018	2019	2020	2021	2022	2023	2024	2025
Pornographie	Acc.		1				2				1			
	Sous-total		1				2				1			
Incitation à la débauche	Victime mineure	Acc.	2	4	2	1	1	3	5		2			
	Sous-total		2	4	2	1	1	3	5		2			
Exploitation de la débauche d'autrui	Victime mineure	Acc.		2										
		Tent.	1											
	Age victime inconnu	Acc.								1				
	Sous-total		1	2						1				
Outrage public aux bonnes mœurs	Actions (exhibitionnisme, etc.)	Acc.	5	3	1	1	6	5	2	3	3			
	Ecrits, images, objets	Acc.	1	3	1	1	1	4	6	4	1			
	Obscénités en public	Acc.		1										
	Exhibitionnisme (nvCPS)	Acc.									2	7	7	1
	Contenu pornographique extrême ou violent (nvCPS)	Acc.											1	
	Non spécifié	Acc.	1											
Sous-total		7	7	2	2	7	9	8	7	6	7	8	1	
Voyeurisme	Observation/enregistrement de nudité ou intimité	Acc.			2			1	3	3				
	Diffusion enregistrement nudité ou intimité	Acc.				1	1	1	2	4	3			
	Sous-total			2	1	1	2	5	7	7	3			
Voyeurisme direct (nvCPS)	Victime majeure	Acc.												2
	Sous-total													2
Voyeurisme via moyen technique ou autre (nvCPS)	Victime < 16a	Acc.										1		
	Victime majeure	Acc.										4	2	1
	Sous-total											5	2	1
Diffusion de contenu à caractère sexuel (nvCPS)	Victime < 16a	Acc.									1	2	4	1
	Victime majeure	Acc.										1		
	Sous-total										1	3	4	1
Diffusion contenu sex. but méchant/lucrat. (nvCPS)	Victime < 16a	Acc.										2	1	1
	Victime 16a - 18a	Acc.										1		
	Victime majeure	Acc.										4	1	
	Sous-total											7	2	1
Grooming (contact par ICT avec mineur < 16 ans)	Acc.			1	1			2		1				
	Sous-total			1	1			2		1				

FPF/DGR/DR1/BIPOL - Statistiques policières de criminalité (date de clôture: 31/10/2025)  
 Les données pour les années 2001 jusqu'à 2014 ne sont plus publiées mais restent disponibles sur demande auprès du service BIPOL.  
 Les données pour 2025 ne concernent que le 1er semestre.



Infr. contre les mœurs

			2000	2015	2016	2017	2018	2019	2020	2021	2022	2023	2024	2025
Grooming online - avec ICT (nvCPS)	Victime < 16a	Acc.										2	2	1
	Victime 16a - 18a	Acc.												1
		Sous-total										2	2	2
Exploitation sexuelle mineurs-prostitution (nvCPS)	Incitation à la débauche/prostit. (nvCPS)	Acc.										1	1	1
	Obtention de la débauche/prostit. (nvCPS)	Acc.											1	
		Sous-total										1	2	1
Images d'abus sexuels de mineurs (nvCPS)	Production/diffusion images abus sexuels (nvCPS)	Acc.									1	4	14	
	Détention/acquisition images abus sexuels (nvCPS)	Acc.											2	
		Sous-total									1	4	16	
		Total	22	34	24	33	35	52	58	47	42	58	64	24



**Infr. contre autres valeurs morales et sentiments**

			2000	2015	2016	2017	2018	2019	2020	2021	2022	2023	2024	2025	
Harcèlement	Harcèlement par téléphone (OLD)	Acc.	3												
		Acc.	12	95	66	82	104	82	89	96	83	107	89	66	
		Tent.	1												
		Sous-total	16	95	66	82	104	82	89	96	83	107	89	66	
Violation de sépulture		Acc.	1				3		1		1	1	1	1	
		Sous-total	1				3		1		1	1	1	1	
Violation du secret professionnel		Acc.		1		1	1	2	4		1		1		
		Sous-total		1		1	1	2	4		1		1		
Atteinte à l'honneur	Calomnie et diffamation	Acc.	13	9	11	8	15	10	10	11	14	9	10	6	
		Tent.					1								
	Déclaration calomnieuse	Acc.	1		1		4	1	3		1	4	1		
	Imputation calomnieuse	Acc.	6	1	2	2	1	2		1			1	1	
	Divulgation méchante	Acc.	1			1									
	Injures (Délit)	Acc.	2	2	7	7	4	5	4	7	2	3	6	2	
	Sous-total	23	12	21	18	25	18	17	19	17	16	18	9		
Vie privée	Intrusion de nuit	Acc.	1										1		
		Acc.	6	5	10	12	15	19	18	6	12	12	7	2	
			Acc.		10		2	4	2	8	5	4	1	2	
				Sous-total	7	15	10	14	19	21	26	11	16	13	10
Tapage nocturne		Acc.	9	6	1	2		4	1			1	9		
		Sous-total	9	6	1	2		4	1			1	9	7	
Violation de communication par particulier		Acc.												1	
		Sous-total												1	
Abus faiblesses de personnes		Acc.			1			1		1	1		3	1	
		Sous-total			1			1		1	1		3	1	
Vie privée moeurs: publication identité victime		Acc.					1							1	
		Sous-total					1							1	
Cyberlokkng (leurre de mineur par ICT)		Acc.							1						
		Sous-total							1						
Occupation bien d'autrui (squatter)	Pénétrer / occuper / séjourner (bien non habité)	Acc.					1			1	1	1	6	2	
		Sous-total					1			1	1	1	6	2	
		Total	56	129	99	117	154	128	139	128	120	139	137	90	

FPF/DGR/DRI/BIPOL - Statistiques policières de criminalité (date de clôture: 31/10/2025)  
 Les données pour les années 2001 jusqu'à 2014 ne sont plus publiées mais restent disponibles sur demande auprès du service BIPOL.  
 Les données pour 2025 ne concernent que le 1er semestre.



Infr. relative au statut juridique de l'enfant

			2000	2015	2016	2017	2018	2019	2020	2021	2022	2023	2024	2025
<b>Non-représentation d'enfants</b>	<b>Par les parents</b>	<b>Acc.</b>	1			1				1	1	3	2	
		<b>Sous-total</b>	1			1				1	1	3	2	
		<b>Total</b>	1			1				1	1	3	2	



Vol et extorsion

			2000	2015	2016	2017	2018	2019	2020	2021	2022	2023	2024	2025	
Vol avec circ. aggr.	Avec violence	Acc.	6	9	6	4	5	4	5	5	5	10	6	3	
		Tent.	2	3	2	1	2	2	1		3				1
	Sans violence	Acc.	278	331	339	286	275	177	175	148	220	214	187		87
		Tent.	118	201	185	166	162	138	114	65	135	127	125		53
	Sous-total			404	544	532	457	444	321	295	218	363	351	318	144
Vol sans circ. aggr.	Avec violence	Acc.	1	8	3	6	9	10	5	4	9	8	15	3	
		Tent.	1	2	1	3	2	2	4		2				
	Sans violence, Vol à la tire	Acc.	23	30	16	32	17	25	16	20	5	25	12		9
		Tent.			2	1		1							
	Sans violence, Vol d'usage	Acc.	1	1	7	1	4	6	5	2	1	2	2		
		Tent.													
	Sans violence, Vol domestique	Acc.	14	24	17	18	15	24	12	19	19	13	8		10
		Tent.	2				1					1			
	Sans violence	Acc.	413	447	369	327	401	401	323	368	495	389	363		154
		Tent.	4	16	12	11	18	26	12	11	16	20	29		21
Sous-total			459	528	427	399	467	495	377	424	547	458	429	197	
Vol non spécifié		Acc.	111	1	1	1			1		2	3			
		Tent.	42												
	Sous-total			153	1	1	1		1		2	3			
Extorsion		Acc.	4	9	5	3	5	7	11	9	13	7	10	5	
		Tent.	1	6	6	3	10	21	10	5	12	6	7	2	
	Sous-total			5	15	11	6	15	28	21	14	25	13	17	7
Total			1.021	1.088	971	863	926	844	694	656	937	825	764	348	



**Fraude**

			2000	2015	2016	2017	2018	2019	2020	2021	2022	2023	2024	2025
Blanchiment d'argent	Acc.			6	7	1	3	9	13	8	18	17	25	16
	Sous-total			6	7	1	3	9	13	8	18	17	25	16
Recel	Recel simple	Acc.	1	5	2	5	6	4	3	4	1	1		2
	Recel qualifié	Acc.	10											
	Non spécifié	Acc.	1											
	Sous-total		12	5	2	5	6	4	3	4	1	1		2
Grivèlerie	Carburant / lubrifiant	Acc.	7			1								
	Boissons et aliments	Acc.	2		1						1		1	
	Voiture de location	Acc. Tent.		1				1				1	1	
	Sous-total		9	1	1	1		1		1	1	1	2	
Détournement et destruction frauduleuse	Cel frauduleux	Acc.	37	22	31	40	30	32	31	9	21	12	12	11
		Tent.	1						1					
	D'argent, de papiers, etc.	Acc.			2	1	1		1	2		1		
		Tent.				1								
	D'objets saisis	Acc.	1		1	1				1	3	6	1	
		Tent.						1						
	De biens mobiliers des époux	Acc.	1								1			
	D'héritage	Acc.									1			
Non spécifié	Acc.	29				1			1	1	1		1	
Sous-total		69	22	34	43	32	33	33	13	27	20	13	12	
Escoquerie	Fraude par internet	Acc.		52	52	56	65	74	181	125	141	111	107	33
		Tent.		30	29	12	14	20	35	26	15	11	8	3
	Escoquerie sans internet	Acc.	1	37	35	19	27	23	14	20	14	34	38	19
		Tent.		18	17	14	5	10	11	9	2	4	9	4
	Non spécifié	Acc.	31											
		Tent.	9											
Sous-total		41	137	133	101	111	127	241	180	172	160	162	59	
Tromperie	Marchandises vendues / travail fourni	Acc.						2					1	
	Sous-total							2					1	
Abus de confiance et infr. apparentées	Abus de confiance	Acc.	37	26	23	27	24	29	35	13	21	16	17	10
	Abus des faiblesses	Acc.	3	1		1		2	1			1	1	
	Sous-total		40	27	23	28	24	31	36	13	21	17	18	10



**Fraude**

			2000	2015	2016	2017	2018	2019	2020	2021	2022	2023	2024	2025	
Abus de biens sociaux	Par des sociétés	Acc.							2						
		Sous-total							2						
Infr. liées à l'insolvabilité	Par des tiers	Acc.											1		
	Par le débiteur	Acc.						1							
	Non spécifié	Acc.	1									1			
		Sous-total	1					1				1	1		
Insolvabilité frauduleuse		Acc.			1	1									
		Sous-total			1	1									
Chèques sans provision		Acc.	8	1	1										
		Tent.	2												
		Sous-total	10	1	1										
		Total	182	199	202	180	176	207	329	219	240	217	222	99	



Dégradation de la propriété

			2000	2015	2016	2017	2018	2019	2020	2021	2022	2023	2024	2025	
Incendie volontaire	Dans lieu habité (de jour)	Acc.	1			2	1	2		1		1	1	1	
	Dans lieu habité (de nuit)	Acc.	1			1			2	1	2		1		
		Tent.	1												
	Dans lieu habité (moment indéterminé)	Acc.		1											
		Tent.		1											
	Dans un autre lieu (de jour)	Acc.	2		1	2	4	1	2	1	4	3	1	2	
		Tent.			1										
	Dans un autre lieu (de nuit)	Acc.	2	2	1	6	5	2	6	3	3	4		1	
		Tent.				1	1							1	
	Dans un autre lieu (moment indéterminé)	Acc.	1		2	1			1					1	
Tent.						1				1					
Non spécifié	Acc.	1													
	Sous-total		9	4	5	13	12	6	10	7	9	8	5	4	
Incendie involontaire	Acc.	11	14	3	4	5	3	5	5	6	2	6	7	7	
	Sous-total		11	14	3	4	5	3	5	5	6	2	6	7	
Destruction, dénaturation, dégradation	Avec circ. aggr.	Acc.	29			1					1	1			
	Destruction de biens agricoles	Acc.	1	2	1	1		2			2		1		
	Non spécifié	Acc.	29												
	Sous-total		59	2	1	2		2		3	1	1			
Vandalisme	Sur véhicules	Acc.	73	146	139	137	157	110	101	81	89	101	83	41	
		Tent.	1												
	Sur autres biens mobiliers	Acc.	76	20	14	11	14	17	16	10	20	13	12	7	
		Tent.	1												
	Graffitis	Acc.		35	8	16	20	11	8	4	6	4	1	5	
	Autres détériorations sur biens immobiliers	Acc.	47	110	87	73	93	103	82	84	71	50	79	31	
Dégradation de clôture	Acc.	16	6	8	1	7	10	4	3	6	3	1			
	Sous-total		214	317	256	238	291	251	211	182	192	171	176	84	
	Total		293	337	265	257	308	262	226	194	210	182	188	95	

FPF/DGR/DR/BIPOL - Statistiques policières de criminalité (date de clôture: 31/10/2025)  
 Les données pour les années 2001 jusqu'à 2014 ne sont plus publiées mais restent disponibles sur demande auprès du service BIPOL.  
 Les données pour 2025 ne concernent que le 1er semestre.



Infr. contre la Sécurité de l'Etat

			2000	2015	2016	2017	2018	2019	2020	2021	2022	2023	2024	2025
<b>Terrorisme</b>	<b>Diffuser un message qui incite au terrorisme</b>	<b>Acc.</b>		1				1						
		<b>Sous-total</b>		1				1						
		<b>Total</b>		1				1						



Infr. contre la sécurité publique

			2000	2015	2016	2017	2018	2019	2020	2021	2022	2023	2024	2025
Organisation criminelle	Acc.				1	1		1	2	1				
	Sous-total				1	1		1	2	1				
Association de malfaiteurs	Acc.		1	9	7	16	8	14	4	11	22	10	17	4
	Sous-total		1	9	7	16	8	14	4	11	22	10	17	4
Evasion de prisonniers	Evasion simple	Acc.										1	2	
	Non-respect surveillance électronique	Acc.		1	1	1	5	5		3	4	6	5	
	Sous-total			1	1	1	5	5		3	4	7	7	
Recel	Recel de criminel	Acc.						1						
	Sous-total							1						
Menaces	Menace d'attentat	Acc.			2			1	5		2			
	Verbales	Acc.	131	42	36	42	35	39	35	23	34	32	27	18
		Tent.	1											
	Ecrites	Acc.	14	24	9	17	11	19	26	41	13	16	6	10
	Par gestes, emblèmes	Acc.	27	26	18	18	18	41	25	21	28	27	16	9
		Tent.	1											
	Alerte à la bombe	Acc.			1			1		1	1		1	
		Tent.									1			
Non spécifié	Acc.	8						1				1		
	Sous-total		182	92	66	77	64	102	91	86	79	76	50	37
	Total		183	102	75	95	77	123	97	101	105	93	74	41

FPF/DGR/DR/BIPOL - Statistiques policières de criminalité (date de clôture: 31/10/2025)  
 Les données pour les années 2001 jusqu'à 2014 ne sont plus publiées mais restent disponibles sur demande auprès du service BIPOL.  
 Les données pour 2025 ne concernent que le 1er semestre.



Infr. contre l'autorité publique

			2000	2015	2016	2017	2018	2019	2020	2021	2022	2023	2024	2025
Violence c/ personnes investies autorité publique	Acc.		1		2		1	2	1		1	1		
	Sous-total		1		2		1	2	1		1	1		
Rébellion	Rébellion armée	Acc.		1	1	2	2	1		3	2			1
	Rébellion non armée	Acc.	3	16	19	17	13	26	23	15	10	7	11	5
	Non spécifié	Acc.	5				1							
	Sous-total		8	17	20	19	16	27	23	18	12	7	11	6
Outrages	Acc.		5	7	9	9	4	13	14	6	5	6	4	1
	Sous-total		5	7	9	9	4	13	14	6	5	6	4	1
Refus de coopération (informatique et télécom)	Acc.								1					
	Sous-total								1					
Autres infractions	Bris de scellés	Acc.				1			1	1	1	1		
	Sous-total					1			1	1	1	1		
<b>Total</b>			<b>14</b>	<b>24</b>	<b>31</b>	<b>29</b>	<b>21</b>	<b>42</b>	<b>40</b>	<b>25</b>	<b>19</b>	<b>15</b>	<b>15</b>	<b>7</b>

FPF/DGR/DR1/BIPOL - Statistiques policières de criminalité (date de clôture: 31/10/2025)  
 Les données pour les années 2001 jusqu'à 2014 ne sont plus publiées mais restent disponibles sur demande auprès du service BIPOL.  
 Les données pour 2025 ne concernent que le 1er semestre.



Infr. contre la foi publique

			2000	2015	2016	2017	2018	2019	2020	2021	2022	2023	2024	2025
Faux en écritures	Faux en écritures	Acc.	25	44	25	31	13	28	29	28	32	16	12	8
		Tent.	1		1									1
	Usage de faux en écrit. et écrit. falsifiées	Acc.	5	14	14	10	9	17	24	21	16	11	18	3
		Tent.			1				1					1
	<b>Sous-total</b>			<b>31</b>	<b>58</b>	<b>41</b>	<b>41</b>	<b>22</b>	<b>45</b>	<b>54</b>	<b>49</b>	<b>48</b>	<b>27</b>	<b>32</b>
Usurpation	Immixtion dans fonctions publiques	Acc.	1											
	De fonctions	Acc.	3	1		3		3	2	1	2	3	4	4
	De titres	Acc.	1	1							1			
	De grades	Acc.					1							
	De nom	Acc.	3	32	27	31	24	29	36	34	43	34	17	13
<b>Sous-total</b>			<b>8</b>	<b>34</b>	<b>27</b>	<b>34</b>	<b>24</b>	<b>33</b>	<b>38</b>	<b>35</b>	<b>46</b>	<b>37</b>	<b>21</b>	<b>17</b>
Contrefaçon / falsification	Contrefaçon	Acc.		2	2	1	1	1	2	3	6		1	1
	Falsification	Acc.	4	1	1			1		1			2	2
	Non spécifié	Acc.	1											
<b>Sous-total</b>			<b>5</b>	<b>3</b>	<b>3</b>	<b>1</b>	<b>1</b>	<b>2</b>	<b>2</b>	<b>4</b>	<b>6</b>		<b>3</b>	<b>3</b>
Fausses monnaies	Emission	Acc.	6	5	5	1				2	4		2	
		Tent.	2	1	1									
	Non spécifié	Acc.	5											
	Autres	Acc.	5					1						
<b>Sous-total</b>			<b>18</b>	<b>6</b>	<b>6</b>	<b>1</b>			<b>1</b>	<b>2</b>	<b>4</b>		<b>2</b>	
Faux en justice	Fausses déclarations	Acc.				1		2	2			1		
	Faux serment	Acc.	1											
<b>Sous-total</b>			<b>1</b>			<b>1</b>		<b>2</b>	<b>2</b>			<b>1</b>		
<b>Total</b>			<b>63</b>	<b>101</b>	<b>77</b>	<b>78</b>	<b>47</b>	<b>82</b>	<b>97</b>	<b>90</b>	<b>104</b>	<b>65</b>	<b>58</b>	<b>31</b>



**POLITIEZONE TARL**

**Infraction Code pénal**

**Infr. contre la famille**

		2000	2015	2016	2017	2018	2019	2020	2021	2022	2023	2024	2025
Abandon de famille	Acc.	1		1							1		
	Sous-total	1		1							1		
Refus du droit aux relations personnelles	Acc.	64	39	69	46	41	15	15	21	44	35	22	7
	Sous-total	64	39	69	46	41	15	15	21	44	35	22	7
Non-acquittement pension alimentaire	Acc.	30	4	3	1	3	2	1	2				
	Sous-total	30	4	3	1	3	2	1	2				
Non spécifié	Acc.	1											
	Sous-total	1											
<b>Total</b>		<b>96</b>	<b>43</b>	<b>73</b>	<b>47</b>	<b>44</b>	<b>17</b>	<b>16</b>	<b>23</b>	<b>44</b>	<b>36</b>	<b>22</b>	<b>7</b>

**Criminalité informatique**

		2000	2015	2016	2017	2018	2019	2020	2021	2022	2023	2024	2025
Hacking	Acc.		10	6	17	26	32	91	55	74	66	64	31
	Tent.		1		2	3		1	2	1	2	3	
	Sous-total		11	6	19	29	32	92	57	75	68	67	31
Faux en informatique	Acc.		7	15	12	8	44	122	96	100	129	114	37
	Tent.			1				1	3	1	3	2	
	Sous-total		7	16	12	8	44	123	99	101	132	116	37
Fraude informatique	Acc.		39	52	55	73	164	201	172	218	187	243	69
	Tent.		6	5	3	3	8	17	31	16	13	17	6
	Sous-total		45	57	58	76	172	218	203	234	200	260	75
Sabotage	Acc.		2	1	1		5	3	1	6	6	4	
	Tent.							1			1		
	Sous-total		2	1	1		5	4	1	6	7	4	
<b>Total</b>			<b>65</b>	<b>80</b>	<b>90</b>	<b>113</b>	<b>253</b>	<b>437</b>	<b>360</b>	<b>416</b>	<b>407</b>	<b>447</b>	<b>143</b>



**Exercice illégal de l'autorité publique**

		2000	2015	2016	2017	2018	2019	2020	2021	2022	2023	2024	2025
Corruption publique	Acc.		1										
	Sous-total		1										
Détention par fonctionnaire public	Acc.					1							
	Sous-total					1							
Violation de domicile par fonctionnaire public	Acc.				1	1							
	Sous-total				1	1							
Actes arbitraires	Acc.		1			2		1		1			
	Sous-total		1			2		1		1			
Prise d'intérêt	Acc.			1	1	1		1		1			
	Sous-total			1	1	1		1		1			
Abus de l'autorité	Acc.				1	1		1					
	Sous-total				1	1		1					
<b>Total</b>			<b>2</b>	<b>1</b>	<b>3</b>	<b>6</b>		<b>3</b>		<b>2</b>			

**Marchand de sommeil**

		2000	2015	2016	2017	2018	2019	2020	2021	2022	2023	2024	2025
Sans circ. aggr.	Acc.							2		2			1
	Sous-total							2		2			1
<b>Total</b>								<b>2</b>		<b>2</b>			<b>1</b>

**Exploitation de la mendicité**

		2000	2015	2016	2017	2018	2019	2020	2021	2022	2023	2024	2025
Incitation à la mendicité	Acc.				1								
	Sous-total				1								
<b>Total</b>					<b>1</b>								



**Traite des êtres humains**

		2000	2015	2016	2017	2018	2019	2020	2021	2022	2023	2024	2025
<b>Exploitation sexuelle</b>	Acc.		1			1	1						1
	Sous-total		1			1	1						1
<b>Exploitation économique</b>	Acc.		1		2	2	2	1			2		
	Sous-total		1		2	2	2	1			2		
<b>Crimes et délits forcés</b>	Acc.									1			
	Sous-total									1			
	<b>Total</b>		<b>2</b>		<b>2</b>	<b>3</b>	<b>3</b>	<b>1</b>		<b>1</b>	<b>2</b>		<b>1</b>

**Provocation crime ou délits**

		2000	2015	2016	2017	2018	2019	2020	2021	2022	2023	2024	2025
<b>Provocation crime</b>	Acc.									1			1
	Sous-total									1			1
	<b>Total</b>									<b>1</b>			<b>1</b>

**Autres infractions Code pénal**

		2000	2015	2016	2017	2018	2019	2020	2021	2022	2023	2024	2025
	Acc.		1										
	Sous-total		1										
	<b>Total</b>		<b>1</b>										



**Contravention Code pénal**

		2000	2015	2016	2017	2018	2019	2020	2021	2022	2023	2024	2025
Injures (Contravention)	Acc.	11											
	Tent.	1											
	Sous-total	12											
Destruction d'animaux (Contravention)	Acc.	3											
	Tent.	1											
	Sous-total	4											
Divagation d'animaux	Acc.	2											
	Sous-total	2											
Autres contraventions CP	Acc.	15											
	Tent.	1											
	Sous-total	16											
<b>Total</b>		<b>34</b>											

# ***STATISTIQUES POLICIERES DE CRIMINALITE***

---

***LIEU DE PERPETRATION: ZONE DE POLICE***

**POLITIEZONE TARL**

***ANNEXE II: DETAIL PAR CATEGORIE DE DELIT  
LOIS SPECIALES***



**POLITIEZONE TARL**

**Infraction Lois spéciales**

<b>Drogues</b>			2000	2015	2016	2017	2018	2019	2020	2021	2022	2023	2024	2025
<b>Détention</b>	Acc.	82	76	68	60	89	95	134	100	111	126	143	61	
	Sous-total	82	76	68	60	89	95	134	100	111	126	143	61	
<b>Usage</b>	Usage en groupe	Acc.	37											
	Usage individuel	Acc.	89											
	Faciliter l'usage	Acc.	1	1	1			2	2	2		1		
	Incitation à l'usage	Acc.	3		3			3						
	Désordre, scandale ou danger dans un espace public	Acc.				1	1		1	3		1	1	
	Sous-total	130	1	4	1	1	3	3	5	2	1	2		
<b>Importation et exportation</b>	Acc.	14	2	1		1		2	1		1	1	2	
	Sous-total	14	2	1		1		2	1		1	1	2	
<b>Fabrication</b>	Acc.	2	6	6	7	9	4	5	7	3		6	2	
	Sous-total	2	6	6	7	9	4	5	7	3		6	2	
<b>Commerce</b>	Acc.	35	26	15	17	40	23	26	16	18	21	23	6	
	Tent.					1								
	Sous-total	35	26	15	17	41	23	26	16	18	21	23	6	
<b>Protoxyde d'azote (gaz hilarant)</b>	Acc.												2	
	Sous-total												2	
<b>Autres</b>	Acc.		1	1		2				2	1			
	Sous-total		1	1		2				2	1			
	Total	263	112	95	85	143	125	170	129	136	150	175	73	

FPF/DGR/DR1/BIPOL - Statistiques policières de criminalité (date de clôture: 31/10/2025)  
 Les données pour les années 2001 jusqu'à 2014 ne sont plus publiées mais restent disponibles sur demande auprès du service BIPOL.  
 Les données pour 2025 ne concernent que le 1er semestre.



Législation sur les étrangers			2000	2015	2016	2017	2018	2019	2020	2021	2022	2023	2024	2025	
Transmigration illégale	Mariages simulés/blancs sans récompense/contrainte	Acc.			3	1					1				
	Cohab. légale de complais. sans récompense/contr.	Acc.								1	1				
	Accès au territoire	Acc.	17		3	1	6	3	10	4	1	3	13	5	
		Tent.	1												
	Séjour	Acc.	9	22	27	49	26	53	73	68	44	75	77	24	
	Éloignement	Acc.	2		1										
	Pas de port de documents d'identité ou de voyage	Acc.		2						3	1	3			
Inscription au registre des étrangers	Acc.	1	12	5	7	6	6	6	6	12	12	18	8	1	
	<b>Sous-total</b>		<b>30</b>	<b>36</b>	<b>39</b>	<b>58</b>	<b>38</b>	<b>62</b>	<b>92</b>	<b>86</b>	<b>62</b>	<b>96</b>	<b>98</b>	<b>30</b>	
Trafic d'êtres humains		Acc.		3	1	3							1		
		<b>Sous-total</b>		<b>3</b>	<b>1</b>	<b>3</b>							<b>1</b>		
Traite d'êtres humains		Acc.	6												
		<b>Sous-total</b>	<b>6</b>												
Aide au séjour illégal		Acc.				1									
		<b>Sous-total</b>				<b>1</b>									
Non spécifié		Acc.	3												
		<b>Sous-total</b>	<b>3</b>												
		<b>Total</b>	<b>39</b>	<b>39</b>	<b>40</b>	<b>62</b>	<b>38</b>	<b>62</b>	<b>92</b>	<b>86</b>	<b>62</b>	<b>96</b>	<b>99</b>	<b>30</b>	



Environnement			2000	2015	2016	2017	2018	2019	2020	2021	2022	2023	2024	2025
Déchets	Déchets par professionnel	Acc.			1	1		4	7	1	3	2	4	1
	Déchets par particulier	Acc.		23	15	22	23	25	34	21	21	19	16	6
	Déchets par personne indéterminée	Acc.	28											
	Déchets: permis/autorisation	Acc.									1			
	<b>Sous-total</b>		<b>28</b>	<b>23</b>	<b>16</b>	<b>23</b>	<b>23</b>	<b>29</b>	<b>41</b>	<b>22</b>	<b>25</b>	<b>21</b>	<b>20</b>	<b>7</b>
Feux d'artifice		Acc.							1			1		
	<b>Sous-total</b>								<b>1</b>			<b>1</b>		
Autres que déchets	Urbanisme	Acc.	13	4	3	4	9	4	8	22	11	48	47	24
		Tent.	4											
	Permis d'environnement	Acc.												1
	Bruit	Acc.	4											
	Pollution de l'eau	Acc.	3	1					1					
	Pollution de l'air	Acc.	1		2	1								
	Pollution du sol	Acc.					2			1	1	1		
	Autres nuisances en matière d'environnement	Acc.	1		1				1					
<b>Sous-total</b>		<b>26</b>	<b>5</b>	<b>6</b>	<b>5</b>	<b>11</b>	<b>5</b>	<b>9</b>	<b>23</b>	<b>12</b>	<b>49</b>	<b>48</b>	<b>24</b>	
Biodiversité / Faune et flore	Commerce et détention: législation CITES	Acc.						1						
	Bien-être animal	Acc.	21	7	7	5	16	9	12	12	10	14	7	3
	Protection de la nature	Acc.	3	3		3	1		1				1	
	Permis / autorisation animaux	Acc.			1		3			3	1			
	Destruction d'animaux	Acc.	1	2	3	3	3	1	4		2		2	1
		Tent.	1		1	1	2	2	2	1				
<b>Sous-total</b>		<b>26</b>	<b>12</b>	<b>12</b>	<b>12</b>	<b>25</b>	<b>13</b>	<b>19</b>	<b>16</b>	<b>13</b>	<b>14</b>	<b>10</b>	<b>4</b>	
Non spécifié		Acc.	1											
	<b>Sous-total</b>		<b>1</b>											
<b>Total</b>			<b>81</b>	<b>40</b>	<b>34</b>	<b>40</b>	<b>59</b>	<b>47</b>	<b>70</b>	<b>61</b>	<b>50</b>	<b>85</b>	<b>78</b>	<b>35</b>



Armes et explosifs			2000	2015	2016	2017	2018	2019	2020	2021	2022	2023	2024	2025
Détention illégale	Arme à feu	Acc.		5	13	17	11	49	7	16	15	4	7	3
	Arme blanche ou non à feu	Acc.		5	7	12	12	9	14	15	10	9	9	6
	Munition	Acc.				1		3		4	2	1	1	2
	Pièces/accessoires	Acc.							1	2				
	Non spécifié	Acc.	17										1	
	Sous-total		17	10	20	30	23	61	22	37	27	14	18	11
Port / transport illégal	Arme à feu	Acc.		2	2	2			1		2	2	2	1
	Arme blanche ou non à feu	Acc.		1	2	13	9	15	12	5	16	18	7	7
	Objets et/ou substances non conçus comme armes	Acc.												3
	Non spécifié	Acc.	10											
	Sous-total		10	3	4	15	9	15	13	5	18	20	9	11
Commerce illégal	Arme à feu	Acc.			2		2						1	
	Non spécifié	Acc.									1			
	Sous-total				2		2				1		1	
Explosifs		Acc.					1				2			
		Sous-total					1				2			
Autre	Mesures de sécurité	Acc.			1									
	Stockage	Acc.				1								
	Défaut signalement vol ou perte	Acc.						1						
	Import / export / transit à un usage militaire	Acc.		1										
	Non spécifié	Acc.	8							1				
	Tent.	1												
	Sous-total		9	1	1	1		1		1				
	Total		36	14	27	46	35	77	35	43	48	34	28	22



Protection de la personne			2000	2015	2016	2017	2018	2019	2020	2021	2022	2023	2024	2025
Discrimination	Racisme et xénophobie	Acc.	2	2	2	3		6	8	5	2	1		
	Fondée sur son orientation sexuelle (homophobie)	Acc.								2				
	Fondée sur le sexe (sexisme)	Acc.				1	1			1				
	Fondée sur conviction religieuse ou philosophique	Acc.					1							
	Non spécifié	Acc.	1											
	Autre discrimination	Acc.		1							2			1
	Sous-total		3	3	2	4	2	6	8	10	2	1	1	2
Droits d'auteur		Acc.	2											
	Sous-total		2											
Protection de la vie privée		Acc.	16	1	3		1	2	1	1	2			
	Sous-total		16	1	3		1	2	1	1	2			
Caméras de surveillance		Acc.				1	2	1		1		1		
	Sous-total				1	2	1			1		1		
Droit à l'image		Acc.			1		1	3	1	1	3	1	1	3
	Sous-total			1		1	1	3	1	1	3	1	1	3
Interdiction temporaire de résidence		Acc.								1	1	1	4	
	Sous-total									1	1	1	4	
Protection des données personnelles		Acc.											1	1
	Sous-total												1	1
Autres		Acc.	3											
	Sous-total		3											
	Total		24	4	6	5	6	12	10	14	8	4	7	6



**POLITIEZONE TARL**

**Infraction Lois spéciales**

**Hormones et dopage**

		2000	2015	2016	2017	2018	2019	2020	2021	2022	2023	2024	2025
Détention	Acc.				6	4	4			1		1	1
	Sous-total				6	4	4			1		1	1
Fabrication et distribution	Acc.										1		
	Sous-total										1		
	Total				6	4	4			1	1	1	1

**Sécurité privée**

		2000	2015	2016	2017	2018	2019	2020	2021	2022	2023	2024	2025
Entreprises de gardiennage / de sécurité	Acc.	2						1					
	Sous-total	2						1					
	Total	2						1					

**Protection de la jeunesse**

		2000	2015	2016	2017	2018	2019	2020	2021	2022	2023	2024	2025
Législation sur l'obligation scolaire	Acc.	4	1	1	3	1			1	3	1	1	
	Sous-total	4	1	1	3	1			1	3	1	1	
Législation sur la protection de la jeunesse	Acc.	9	87	116	157	153	191	182	174	154	180	217	114
	Sous-total	9	87	116	157	153	191	182	174	154	180	217	114
	Total	13	88	117	160	154	191	182	175	157	181	218	114



**Code pénal social**

		2000	2015	2016	2017	2018	2019	2020	2021	2022	2023	2024	2025
Harcèlement au travail	Acc.		2	1	3	2	2		1	2	3	2	1
	Sous-total		2	1	3	2	2		1	2	3	2	1
Temps de travail	Acc.							3	1		3	4	
	Sous-total							3	1		3	4	
Travail illégal	Acc.	1					3	5	5	3	4	7	3
	Tent.	1											
	Sous-total	2					3	5	5	3	4	7	3
Fraude sociale aux cotisations (travail au noir)	Acc.			2	1	2	12	18	20	19	8	24	8
	Sous-total			2	1	2	12	18	20	19	8	24	8
Infr. contre foi publique en droit pénal social	Acc.				3	1	1	4	2	1	2		
	Sous-total				3	1	1	4	2	1	2		
Escoquerie en droit pénal social	Acc.		2	5		5	4	3	2	1	3	2	2
	Sous-total		2	5		5	4	3	2	1	3	2	2
Autres	Acc.		1					2	1	1		4	1
	Sous-total		1					2	1	1		4	1
<b>Total</b>		<b>2</b>	<b>5</b>	<b>8</b>	<b>7</b>	<b>10</b>	<b>22</b>	<b>35</b>	<b>32</b>	<b>27</b>	<b>23</b>	<b>43</b>	<b>15</b>

**Ivresse et alcool**

		2000	2015	2016	2017	2018	2019	2020	2021	2022	2023	2024	2025
Ivresse publique	Acc.	8	15	27	30	30	33	39	29	39	58	44	31
	Sous-total	8	15	27	30	30	33	39	29	39	58	44	31
Distillerie clandestine	Acc.	1											
	Sous-total	1											
Servir de l'alcool à une personne ivre	Acc.										1		
	Sous-total										1		
Autres	Acc.	1											
	Sous-total	1											
<b>Total</b>		<b>10</b>	<b>15</b>	<b>27</b>	<b>30</b>	<b>30</b>	<b>33</b>	<b>39</b>	<b>29</b>	<b>39</b>	<b>59</b>	<b>44</b>	<b>31</b>



**Législation sur les élections**

		2000	2015	2016	2017	2018	2019	2020	2021	2022	2023	2024	2025
	Acc.	2											
	Sous-total	2											
	Total	2											

**Registre de population**

		2000	2015	2016	2017	2018	2019	2020	2021	2022	2023	2024	2025
	Acc.	61	63	54	83	81	55	44	51	49	53	59	26
	Sous-total	61	63	54	83	81	55	44	51	49	53	59	26
	Total	61	63	54	83	81	55	44	51	49	53	59	26

**Carte d'identité**

		2000	2015	2016	2017	2018	2019	2020	2021	2022	2023	2024	2025
<b>Pas en possession</b>	Acc.	3	1	1	1		1	11	7	1	3		2
	Sous-total	3	1	1	1		1	11	7	1	3		2
<b>Refus de présentation</b>	Acc.		2			2		2	1				
	Sous-total		2			2		2	1				
<b>Endommagée</b>	Acc.							1	1				
	Sous-total							1	1				
<b>Autres</b>	Acc.	2				2	1			4	6	1	
	Sous-total	2				2	1			4	6	1	
	Total	5	3	1	1	4	2	14	9	5	9	1	2



**Santé publique**

		2000	2015	2016	2017	2018	2019	2020	2021	2022	2023	2024	2025
<b>Interdiction de fumer</b>	Acc.									1			1
	Sous-total									1			1
<b>Denrées alimentaires</b>	Acc.				1		1				1		1
	Sous-total				1		1				1		1
<b>Refus ou négligence respect mesures</b>	Acc.							815	512	2			
	Sous-total							815	512	2			
<b>Non spécifié</b>	Acc.							1					
	Sous-total							1					
<b>Autres</b>	Acc.	1						131	1				1
	Sous-total	1						131	1				1
	<b>Total</b>	<b>1</b>				<b>1</b>		<b>948</b>	<b>513</b>	<b>3</b>	<b>1</b>	<b>1</b>	<b>2</b>

**Travail**

		2000	2015	2016	2017	2018	2019	2020	2021	2022	2023	2024	2025
<b>Règlement général protection du travail</b>	Acc.	1	2	3	1		3	2	1	3	1		
	Sous-total	1	2	3	1		3	2	1	3	1		
<b>Commerce ambulant</b>	Acc.		1				2	1	1		2		
	Sous-total		1				2	1	1		2		
<b>Protection professions libérales et intellec.</b>	Acc.									1			
	Sous-total									1			
<b>Fraude sociale aux cotisations (travail au noir)</b>	Acc.						1		2	1	2	1	
	Tent.	1											
	Sous-total	1					1		2	1	2	1	
<b>Repos hebdomadaire obligatoire</b>	Acc.							1					
	Sous-total							1					
<b>Autres</b>	Acc.	2		2		1		1					
	Sous-total	2		2		1		1					
	<b>Total</b>	<b>4</b>	<b>3</b>	<b>5</b>	<b>1</b>	<b>1</b>	<b>6</b>	<b>5</b>	<b>4</b>	<b>5</b>	<b>5</b>	<b>1</b>	



**Protection des revenus publics**

		2000	2015	2016	2017	2018	2019	2020	2021	2022	2023	2024	2025
<b>Douane et accises</b>	Acc.									1			
	Sous-total									1			
<b>Taxe de circulation / TMC</b>	Acc.			4	9	3	4			1		1	
	Sous-total			4	9	3	4			1		1	
<b>Fraude fiscale - impôts sur le revenu</b>	Acc.									1	4	2	2
	Sous-total									1	4	2	2
<b>Non spécifié</b>	Acc.		7	12	6	11	7	4		1		1	
	Sous-total		7	12	6	11	7	4		1		1	
	<b>Total</b>		<b>7</b>	<b>16</b>	<b>15</b>	<b>14</b>	<b>11</b>	<b>4</b>		<b>4</b>	<b>4</b>	<b>4</b>	<b>2</b>

**Législation économique**

		2000	2015	2016	2017	2018	2019	2020	2021	2022	2023	2024	2025
<b>Concurrence</b>	Acc.				1								
	Sous-total				1								
<b>Sociétés</b>	Acc.											1	
	Sous-total											1	
<b>Instruments financiers</b>	Acc.	1											
	Sous-total	1											
<b>Délit d'initié</b>	Acc.										1		
	Sous-total										1		
<b>Autres</b>	Acc.	1							1	1			1
	Sous-total	1							1	1			1
	<b>Total</b>	<b>2</b>			<b>1</b>				<b>1</b>	<b>1</b>	<b>1</b>	<b>1</b>	<b>1</b>



**Pratiques commerciales**

		2000	2015	2016	2017	2018	2019	2020	2021	2022	2023	2024	2025
<b>Pratiques du marché et protection du consommateur</b>	Acc.	3											
	Sous-total	3											
<b>Registre de commerce</b>	Acc.		6	6	2	2	6	4		8	5	1	
	Sous-total		6	6	2	2	6	4		8	5	1	
<b>Autres</b>	Acc.								2				
	Sous-total								2				
	<b>Total</b>	<b>3</b>	<b>6</b>	<b>6</b>	<b>2</b>	<b>2</b>	<b>6</b>	<b>4</b>	<b>2</b>	<b>8</b>	<b>5</b>	<b>1</b>	

**Autres lois spéciales**

		2000	2015	2016	2017	2018	2019	2020	2021	2022	2023	2024	2025
<b>Transport</b>	Acc.	3	1			1	3		1	3		1	
	Sous-total	3	1			1	3		1	3		1	
<b>Prévention: incendies, explosions, accidents</b>	Acc.	1											
	Sous-total	1											
<b>Loteries et jeux de hasard</b>	Acc.	1		1						1			
	Sous-total	1		1						1			
<b>Infr. dans le secteur audiovisuel</b>	Acc.	1											
	Sous-total	1											
<b>Dégradation involontaire câbles télécommunication</b>	Acc.		7			2	2	2	4	5	10	9	4
	Sous-total		7			2	2	2	4	5	10	9	4
<b>Infractions Loi police chemins de fer</b>	Acc.		1	3	1	3		3		2	1	4	5
	Sous-total		1	3	1	3		3		2	1	4	5
<b>Moyens de communications électroniques</b>	Acc.									1	2		
	Sous-total									1	2		
<b>Infractions Loi sur la fonction de police</b>	Acc.											1	
	Sous-total											1	
<b>Autres</b>	Acc.	9	3		1		1	4	1		1		
	Sous-total	9	3		1		1	4	1		1		
	<b>Total</b>	<b>15</b>	<b>12</b>	<b>4</b>	<b>2</b>	<b>6</b>	<b>6</b>	<b>9</b>	<b>6</b>	<b>12</b>	<b>14</b>	<b>15</b>	<b>9</b>

# ***STATISTIQUES POLICIERES DE CRIMINALITE***

---

***LIEU DE PERPETRATION: ZONE DE POLICE***

**POLITIEZONE TARL**

***ANNEXE III: DETAIL  
FIGURES CRIMINELLES / PHENOMENES***



**POLITIEZONE TARL**

**FC Vol moyen de transport**

		2000	2015	2016	2017	2018	2019	2020	2021	2022	2023	2024	2025
Vol de voiture	Acc.	45	16	16	16	19	15	3	7	12	7	15	7
	Tent.	15	3	1	5	2		1	3	4	1	2	
	<b>Total</b>	<b>60</b>	<b>19</b>	<b>17</b>	<b>21</b>	<b>21</b>	<b>15</b>	<b>4</b>	<b>10</b>	<b>16</b>	<b>8</b>	<b>17</b>	<b>7</b>
Vol de moto	Acc.	2	1	1	4	2	1	1				3	
	Tent.												
	<b>Total</b>	<b>2</b>	<b>1</b>	<b>1</b>	<b>4</b>	<b>2</b>	<b>1</b>	<b>1</b>				<b>3</b>	
Carjacking	Acc.	3				2			1			1	
	Tent.	1			2					1			
	<b>Total</b>	<b>4</b>			<b>2</b>	<b>2</b>			<b>1</b>	<b>1</b>		<b>1</b>	
Homejacking	Acc.				1					1		1	
	Tent.	1											
	<b>Total</b>	<b>1</b>			<b>1</b>					<b>1</b>		<b>1</b>	
Vol dans les garages	Acc.	6	2	3	3	1	1				1		
	Tent.												
	<b>Total</b>	<b>6</b>	<b>2</b>	<b>3</b>	<b>3</b>	<b>1</b>	<b>1</b>				<b>1</b>		
Vol de vélomoteur	Acc.	29	6	7	5	6	6	5	8	4	3	3	1
	Tent.		1	1	1								1
	<b>Total</b>	<b>29</b>	<b>7</b>	<b>8</b>	<b>6</b>	<b>6</b>	<b>6</b>	<b>5</b>	<b>8</b>	<b>4</b>	<b>3</b>	<b>3</b>	<b>2</b>
Vol de vélo	Acc.	116	189	135	100	150	112	110	87	136	111	101	36
	Tent.	2	2	3	4	7	3	3	2	6	2	3	3
	<b>Total</b>	<b>118</b>	<b>191</b>	<b>138</b>	<b>104</b>	<b>157</b>	<b>115</b>	<b>113</b>	<b>89</b>	<b>142</b>	<b>113</b>	<b>104</b>	<b>39</b>



**FC Cambriolage**

		2000	2015	2016	2017	2018	2019	2020	2021	2022	2023	2024	2025
Cambriolage dans habitation	Acc.	105	152	156	149	128	94	73	65	127	131	99	42
	Tent.	90	115	135	104	110	88	66	40	105	85	88	29
	<b>Total</b>	<b>195</b>	<b>267</b>	<b>291</b>	<b>253</b>	<b>238</b>	<b>182</b>	<b>139</b>	<b>105</b>	<b>232</b>	<b>216</b>	<b>187</b>	<b>71</b>
Cambriolage ds entreprise ou commerce	Acc.	33	35	25	18	17	23	13	13	7	16	8	6
	Tent.	21	20	12	20	13	19	10	8	7	12	8	5
	<b>Total</b>	<b>54</b>	<b>55</b>	<b>37</b>	<b>38</b>	<b>30</b>	<b>42</b>	<b>23</b>	<b>21</b>	<b>14</b>	<b>28</b>	<b>16</b>	<b>11</b>
Cambriolage ds service public ou bâtiment administ	Acc.	18	15	23	14	7	6	5	6	2	3	5	1
	Tent.	3	10	6	5	8	8	6	2	3	2		
	<b>Total</b>	<b>21</b>	<b>25</b>	<b>29</b>	<b>19</b>	<b>15</b>	<b>14</b>	<b>11</b>	<b>8</b>	<b>5</b>	<b>5</b>	<b>5</b>	<b>1</b>
Cambriolage dans bâtiment (total)	Acc.	153	202	203	181	152	122	90	84	136	150	112	49
	Tent.	113	145	152	129	131	115	82	50	114	99	96	34
	<b>Total</b>	<b>266</b>	<b>347</b>	<b>355</b>	<b>310</b>	<b>283</b>	<b>237</b>	<b>172</b>	<b>134</b>	<b>250</b>	<b>249</b>	<b>208</b>	<b>83</b>

**FC Vol autre**

		2000	2015	2016	2017	2018	2019	2020	2021	2022	2023	2024	2025
Vol à main armée	Acc.	8	7	2	4	3	3	2	2	5	5	1	2
	Tent.	3	1			2	4						
	<b>Total</b>	<b>11</b>	<b>8</b>	<b>2</b>	<b>4</b>	<b>5</b>	<b>7</b>	<b>2</b>	<b>2</b>	<b>5</b>	<b>5</b>	<b>1</b>	<b>2</b>
Vol avec violence sans arme	Acc.	9	20	10	9	14	18	18	14	19	21	27	9
	Tent.	3	8	9	7	10	14	14	4	15	5	6	3
	<b>Total</b>	<b>12</b>	<b>28</b>	<b>19</b>	<b>16</b>	<b>24</b>	<b>32</b>	<b>32</b>	<b>18</b>	<b>34</b>	<b>26</b>	<b>33</b>	<b>12</b>
Vol dans ou sur un véhicule	Acc.	166	126	142	107	136	76	88	55	68	82	80	38
	Tent.	26	12	24	25	24	17	18	5	9	21	21	14
	<b>Total</b>	<b>192</b>	<b>138</b>	<b>166</b>	<b>132</b>	<b>160</b>	<b>93</b>	<b>106</b>	<b>60</b>	<b>77</b>	<b>103</b>	<b>101</b>	<b>52</b>
Sacjacking dans une voiture	Acc.												1
	<b>Total</b>												<b>1</b>
Vol d'armes et explosifs	Acc.	2	7	4	8	4	5	1	3	2	5	4	
	Tent.										1		
	<b>Total</b>	<b>2</b>	<b>7</b>	<b>4</b>	<b>8</b>	<b>4</b>	<b>5</b>	<b>1</b>	<b>3</b>	<b>2</b>	<b>6</b>	<b>4</b>	
Steaming	Acc.			2		1							
	<b>Total</b>			<b>2</b>		<b>1</b>							



FC Vol autre

		2000	2015	2016	2017	2018	2019	2020	2021	2022	2023	2024	2025
Arrachage de sac à main	Acc.	2			1	1				1	1	2	
	Total	2			1	1				1	1	2	
Vol à l'arraché	Acc.	9	5	1	1	5	2	6	2	1	5	5	4
	Tent.		2		1	1	1	5		1			
Total	9	7	1	2	6	3	11	2	2	5	5	4	
Vol à la tire	Acc.	32	30	17	32	18	25	16	20	5	25	12	10
	Tent.			2	1		1						
Total	32	30	19	33	18	26	16	20	5	25	12	10	
Vol à l'étalage	Acc.	14	36	23	22	59	97	62	133	168	115	112	54
	Tent.		1	2		1	3	2	2	1	1	5	3
Total	14	37	25	22	60	100	64	135	169	116	117	57	
Vol par ruse	Acc.	9	7	15	4	14	22	5	6	9	7	4	3
	Tent.	2	1	3	1	1	4	2	1	1	1		1
Total	11	8	18	5	15	26	7	7	10	8	4	4	
Vol de métaux	Acc.	2	8	4	9	3	4	7	8	10	2	7	1
	Tent.	1						1					
Total	3	8	4	9	3	4	8	8	10	2	7	1	
Vol sur les chantiers	Acc.		9	11	6	12	7	11	10	28	17	2	3
	Tent.		1					2		1	2	1	1
Total		10	11	6	12	7	13	10	29	19	3	4	
Home-invasion	Acc.								1				
	Tent.				1		1						
Total				1		1		1					
Vol d'animaux	Acc.	6	9	7	8	7	5	7	2	2	4	2	2
	Total	6	9	7	8	7	5	7	2	2	4	2	2
Vol de cargaison	Acc.		6			2	1					1	
	Total		6			2	1					1	



**Criminalité ICT**

		2000	2015	2016	2017	2018	2019	2020	2021	2022	2023	2024	2025
Fraude de cartes de paiements	Acc.	1	10	21	25	12	46	33	11	51	81	57	11
	Tent.		1	2	1				2	2	4	3	
	<b>Total</b>	<b>1</b>	<b>11</b>	<b>23</b>	<b>26</b>	<b>12</b>	<b>46</b>	<b>33</b>	<b>13</b>	<b>53</b>	<b>85</b>	<b>60</b>	<b>11</b>
Phishing	Acc.		2		6	11	30	68	85	97	75	84	34
	Tent.				1	2	3	6	17	8	11	10	5
	<b>Total</b>		<b>2</b>		<b>7</b>	<b>13</b>	<b>33</b>	<b>74</b>	<b>102</b>	<b>105</b>	<b>86</b>	<b>94</b>	<b>39</b>
Ransomware	Acc.				1		3	1	1	3	3	3	
	Tent.												
	<b>Total</b>				<b>1</b>		<b>3</b>	<b>1</b>	<b>1</b>	<b>3</b>	<b>3</b>	<b>3</b>	
Shouldersurfing	Acc.		1			1	8	1			1	1	
	Tent.		1										
	<b>Total</b>		<b>2</b>			<b>1</b>	<b>8</b>	<b>1</b>			<b>1</b>	<b>1</b>	
Skimming	Acc.		1							2	2		
	Tent.												
	<b>Total</b>		<b>1</b>							<b>2</b>	<b>2</b>		

**FC Autre**

		2000	2015	2016	2017	2018	2019	2020	2021	2022	2023	2024	2025
Violence contre les métiers d'intérêt général	Acc.	1	8	10	5	7	6	8	6	14	8	7	2
	Tent.												
	<b>Total</b>	<b>1</b>	<b>8</b>	<b>10</b>	<b>5</b>	<b>7</b>	<b>6</b>	<b>8</b>	<b>6</b>	<b>14</b>	<b>8</b>	<b>7</b>	<b>2</b>
Viol collectif	Acc.						1	2	1				
	Tent.				1								
	<b>Total</b>				<b>1</b>		<b>1</b>	<b>2</b>	<b>1</b>				
Graffiti	Acc.		35	8	16	20	11	8	5	6	4	1	6
	Tent.												
	<b>Total</b>		<b>35</b>	<b>8</b>	<b>16</b>	<b>20</b>	<b>11</b>	<b>8</b>	<b>5</b>	<b>6</b>	<b>4</b>	<b>1</b>	<b>6</b>
Dégradation de voiture	Acc.	53	136	133	124	154	104	96	76	84	94	79	40
	Tent.				1								
	<b>Total</b>	<b>53</b>	<b>136</b>	<b>133</b>	<b>125</b>	<b>154</b>	<b>104</b>	<b>96</b>	<b>76</b>	<b>84</b>	<b>94</b>	<b>79</b>	<b>40</b>
Rixe au couteau	Acc.								3		2	1	
	Tent.			1									
	<b>Total</b>	<b>1</b>		<b>1</b>					<b>3</b>		<b>2</b>	<b>1</b>	



**PH Violence intrafamiliale (VIF)**

		2000	2015	2016	2017	2018	2019	2020	2021	2022	2023	2024	2025
VIF: physique, dans le couple	Acc.	21	73	63	78	58	79	56	63	75	59	83	31
	Tent.			1					1		1		
	<b>Total</b>	<b>21</b>	<b>73</b>	<b>64</b>	<b>78</b>	<b>58</b>	<b>79</b>	<b>56</b>	<b>64</b>	<b>75</b>	<b>60</b>	<b>83</b>	<b>31</b>
VIF: physique, envers des descendants	Acc.	7	13	7	13	13	10	14	8	7	11	9	5
	Tent.			1	1			1					
	<b>Total</b>	<b>7</b>	<b>13</b>	<b>8</b>	<b>14</b>	<b>13</b>	<b>10</b>	<b>15</b>	<b>8</b>	<b>7</b>	<b>11</b>	<b>9</b>	<b>5</b>
VIF: physique, envers d'autres membres	Acc.	46	12	19	10	13	15	11	7	11	16	5	4
	Tent.	1		2									
	<b>Total</b>	<b>47</b>	<b>12</b>	<b>21</b>	<b>10</b>	<b>13</b>	<b>15</b>	<b>11</b>	<b>7</b>	<b>11</b>	<b>16</b>	<b>5</b>	<b>4</b>
VIF: sexuelle, dans le couple	Acc.				1		1				1		
	Tent.												
	<b>Total</b>				<b>1</b>		<b>1</b>				<b>1</b>		
VIF: sexuelle, envers des descendants	Acc.	1		1			2	2		1			
	Tent.												
	<b>Total</b>	<b>1</b>		<b>1</b>			<b>2</b>	<b>2</b>		<b>1</b>			
VIF: psychique, dans le couple	Acc.	65	42	75	54	49	25	25	30	52	48	34	14
	Tent.												
	<b>Total</b>	<b>65</b>	<b>42</b>	<b>75</b>	<b>54</b>	<b>49</b>	<b>25</b>	<b>25</b>	<b>30</b>	<b>52</b>	<b>48</b>	<b>34</b>	<b>14</b>
VIF: psychique, envers des descendants	Acc.			9	18	14	3	3	1	3	2	3	1
	Tent.												
	<b>Total</b>			<b>9</b>	<b>18</b>	<b>14</b>	<b>3</b>	<b>3</b>	<b>1</b>	<b>3</b>	<b>2</b>	<b>3</b>	<b>1</b>
VIF: psychique, envers d'autres membres	Acc.		2	2	3	3	3	2	4	3	2	6	
	Tent.												
	<b>Total</b>		<b>2</b>	<b>2</b>	<b>3</b>	<b>3</b>	<b>3</b>	<b>2</b>	<b>4</b>	<b>3</b>	<b>2</b>	<b>6</b>	
VIF: économique, dans le couple	Acc.	1	7	2	2	1	3	1	2	3	2	3	2
	Tent.												
	<b>Total</b>	<b>1</b>	<b>7</b>	<b>2</b>	<b>2</b>	<b>1</b>	<b>3</b>	<b>1</b>	<b>2</b>	<b>3</b>	<b>2</b>	<b>3</b>	<b>2</b>
VIF: économique, envers des descendants	Acc.	2		1	1							1	1
	Tent.												
	<b>Total</b>	<b>2</b>		<b>1</b>	<b>1</b>							<b>1</b>	<b>1</b>
VIF: économique, envers d'autres membres	Acc.	60	7	5	1	3	2	2	3	2	3	7	
	Tent.	5											
	<b>Total</b>	<b>65</b>	<b>7</b>	<b>5</b>	<b>1</b>	<b>3</b>	<b>2</b>	<b>2</b>	<b>3</b>	<b>2</b>	<b>3</b>	<b>7</b>	



**PH Hormones et dopage**

		2000	2015	2016	2017	2018	2019	2020	2021	2022	2023	2024	2025
<b>Dopage humain</b>	Acc.			1	6	4	4			1		1	1
	Total			1	6	4	4			1		1	1
<b>Engraissement illégal</b>	Acc.		1										
	Total		1										

**PH Drogues**

		2000	2015	2016	2017	2018	2019	2020	2021	2022	2023	2024	2025
<b>Vente de cocaïne</b>	Acc.		1	1	4	9	8	7	5	9	8	14	4
	Total		1	1	4	9	8	7	5	9	8	14	4
<b>Production de drogues synthétiques</b>	Acc.							1	2				
	Total							1	2				
<b>Import-export de drogues synthétiques</b>	Acc.								1			1	1
	Total								1			1	1
<b>Vente de drogues synthétiques</b>	Acc.	3	2	5	3	3	3	7	4	1	5	3	
	Total	3	2	5	3	3	3	7	4	1	5	3	
<b>Production de cannabis (culture)</b>	Acc.	2	3	3	6	2	3	4	3	1		4	1
	Total	2	3	3	6	2	3	4	3	1		4	1
<b>Vente de cannabis en grande quantité</b>	Acc.									1	1		
	Total									1	1		
<b>Vente-traffic d'héroïne</b>	Acc.	1	3	2		1	1	1			2		
	Total	1	3	2		1	1	1			2		

**PH Trafic d'armes**

		2000	2015	2016	2017	2018	2019	2020	2021	2022	2023	2024	2025
<b>Commerce et production d'arme à feu et mun.</b>	Acc.		1	2		2				1		1	
	Total		1	2		2				1		1	



**PH Traite des êtres humains**

		2000	2015	2016	2017	2018	2019	2020	2021	2022	2023	2024	2025
TEH - exploitation économique	Acc.		1		2	2	2	1			2		
	Tent.												
	<b>Total</b>		<b>1</b>		<b>2</b>	<b>2</b>	<b>2</b>	<b>1</b>			<b>2</b>		
TEH - exploitation sexuelle	Acc.		3			1	1		1		1	2	2
	Tent.	1											
	<b>Total</b>	<b>1</b>	<b>3</b>			<b>1</b>	<b>1</b>		<b>1</b>		<b>1</b>	<b>2</b>	<b>2</b>

**PH Violence dans l'espace public**

		2000	2015	2016	2017	2018	2019	2020	2021	2022	2023	2024	2025
Violence physique (transport public)	Acc.	2	8	8	2	3	4	7	5	9	9	4	2
	Tent.					1							
	<b>Total</b>	<b>2</b>	<b>8</b>	<b>8</b>	<b>2</b>	<b>4</b>	<b>4</b>	<b>7</b>	<b>5</b>	<b>9</b>	<b>9</b>	<b>4</b>	<b>2</b>
Violence physique (voie publique)	Acc.	35	44	44	52	49	52	47	45	44	40	50	23
	Tent.	2	1	2		1	1	1	3	3	1		1
	<b>Total</b>	<b>37</b>	<b>45</b>	<b>46</b>	<b>52</b>	<b>50</b>	<b>53</b>	<b>48</b>	<b>48</b>	<b>47</b>	<b>41</b>	<b>50</b>	<b>24</b>
Violence physique (autre endroit public)	Acc.	2	1	3	2	1	4	5	1	4	2	3	1
	Tent.												
	<b>Total</b>	<b>2</b>	<b>1</b>	<b>3</b>	<b>2</b>	<b>1</b>	<b>4</b>	<b>5</b>	<b>1</b>	<b>4</b>	<b>2</b>	<b>3</b>	<b>1</b>
Violence physique (endroit accessible au public)	Acc.	48	31	28	21	27	34	32	16	21	32	26	14
	Tent.		1							1			
	<b>Total</b>	<b>48</b>	<b>32</b>	<b>28</b>	<b>21</b>	<b>27</b>	<b>34</b>	<b>32</b>	<b>16</b>	<b>22</b>	<b>32</b>	<b>26</b>	<b>14</b>
Violence sexuelle (transport public)	Acc.	2	1		1	1	1	1	2	2	1	3	1
	Tent.												
	<b>Total</b>	<b>2</b>	<b>1</b>		<b>1</b>	<b>1</b>	<b>1</b>	<b>1</b>	<b>2</b>	<b>2</b>	<b>1</b>	<b>3</b>	<b>1</b>
Violence sexuelle (voie publique)	Acc.	4	6		3	6	7	2	3	4	4	4	3
	Tent.				1	1					1		
	<b>Total</b>	<b>4</b>	<b>6</b>		<b>4</b>	<b>7</b>	<b>7</b>	<b>2</b>	<b>3</b>	<b>4</b>	<b>5</b>	<b>4</b>	<b>3</b>
Violence sexuelle (autre endroit public)	Acc.					1	2	1		2	1	1	
	Tent.												
	<b>Total</b>					<b>1</b>	<b>2</b>	<b>1</b>		<b>2</b>	<b>1</b>	<b>1</b>	
Violence sexuelle (endroit accessible au public)	Acc.	3	2	2	2	2	1	3	3	6	5	3	1
	Tent.								1				
	<b>Total</b>	<b>3</b>	<b>2</b>	<b>2</b>	<b>2</b>	<b>2</b>	<b>1</b>	<b>3</b>	<b>4</b>	<b>6</b>	<b>5</b>	<b>3</b>	<b>1</b>
Violence psychique (transport public)	Acc.	1	2	1	7	3	2	8	4	6	4	1	3
	Tent.												



**PH Violence dans l'espace public**

		2000	2015	2016	2017	2018	2019	2020	2021	2022	2023	2024	2025
	<b>Total</b>	1	2	1	7	3	2	8	4	6	4	1	3
<b>Violence psychique (voie publique)</b>	<b>Acc.</b>	55	42	53	50	40	46	56	56	46	52	51	36
	<b>Tent.</b>	1											
	<b>Total</b>	56	42	53	50	40	46	56	56	46	52	51	36
<b>Violence psychique (autre endroit public)</b>	<b>Acc.</b>	5	2	4	3		3	11	2	4	1	5	1
	<b>Total</b>	5	2	4	3		3	11	2	4	1	5	1
<b>Violence psychique (endroit accessible au public)</b>	<b>Acc.</b>	29	10	24	23	17	23	23	15	22	12	17	13
	<b>Total</b>	29	10	24	23	17	23	23	15	22	12	17	13
<b>Vol à main armée (transport public)</b>	<b>Acc.</b>	1								1			
	<b>Total</b>	1								1			
<b>Vol à main armée (voie publique)</b>	<b>Acc.</b>	4	2			2		1	1	2	1		
	<b>Tent.</b>					1							
	<b>Total</b>	4	2			3		1	1	2	1		
<b>Vol à main armée (autre endroit public)</b>	<b>Acc.</b>						1						
	<b>Total</b>						1						
<b>Vol à main armée (endroit accessible au public)</b>	<b>Acc.</b>	3	4	1	3		1	1		2	4		1
	<b>Tent.</b>	1	1				2						
	<b>Total</b>	4	5	1	3		3	1		2	4		1
<b>Vol avec violence sans arme (transport public)</b>	<b>Acc.</b>		3	1				2		3	1	3	1
	<b>Tent.</b>		1					1					
	<b>Total</b>		4	1				3		3	1	3	1
<b>Vol avec violence sans arme (voie publique)</b>	<b>Acc.</b>	3	4	5	4	5	8	5	4	5	6	7	2
	<b>Tent.</b>	1	3		3	1	2	3		2	1		
	<b>Total</b>	4	7	5	7	6	10	8	4	7	7	7	2
<b>Vol avec violence sans arme (autre endroit public)</b>	<b>Acc.</b>		1			1	1		1		2	1	
	<b>Total</b>		1			1	1		1		2	1	
<b>Vol avec violence sans arme (endr. acces. au pub.)</b>	<b>Acc.</b>	3	4		1	5	4	1	2	2	4	6	1
	<b>Tent.</b>	1		3			2	2					
	<b>Total</b>	4	4	3	1	5	6	3	2	2	4	6	1



PH Autre

		2000	2015	2016	2017	2018	2019	2020	2021	2022	2023	2024	2025
Faux policiers	Acc.			2		1	1				4		4
	Tent.							1				1	1
	<b>Total</b>			<b>2</b>		<b>1</b>	<b>1</b>	<b>1</b>			<b>4</b>	<b>1</b>	<b>5</b>
Terrorisme, extrémisme et radicalisme	Acc.		1	1	1	1	3	1	1		1		
	Tent.												
	<b>Total</b>		<b>1</b>	<b>1</b>	<b>1</b>	<b>1</b>	<b>3</b>	<b>1</b>	<b>1</b>		<b>1</b>		
Cyberharcèlement	Acc.	3	62	34	53	51	50	60	56	45	45	43	25
	Tent.												
	<b>Total</b>	<b>3</b>	<b>62</b>	<b>34</b>	<b>53</b>	<b>51</b>	<b>50</b>	<b>60</b>	<b>56</b>	<b>45</b>	<b>45</b>	<b>43</b>	<b>25</b>
Fraude à l'identité	Acc.	7	40	38	44	33	35	58	53	58	49	34	17
	Tent.	1	3		2	1	1	4	3	2	1	2	1
	<b>Total</b>	<b>8</b>	<b>43</b>	<b>38</b>	<b>46</b>	<b>34</b>	<b>36</b>	<b>62</b>	<b>56</b>	<b>60</b>	<b>50</b>	<b>36</b>	<b>18</b>

# ***STATISTIQUES POLICIERES DE CRIMINALITE***

---

***LIEU DE PERPETRATION: ZONE DE POLICE***

**POLITIEZONE TARL**

***ANNEXE IV: FAITS ENREGISTRES  
NON CRIMINELS***



**POLITIEZONE TARL**

**Faits non criminels**

**Maladies / Décès / Disparition**

	2000	2015	2016	2017	2018	2019	2020	2021	2022	2023	2024	2025
Suicide	24	15	8	3	5	7	3	5	5	4	4	5
Personne malade	11	10	15	17	16	24	16	21	13	10	13	7
Décès suspect	3	5	6	6	7	13	10	8	11	7	12	3
Décès naturel	1							1	1		2	1
Disparition (personne disparue)	23	12	8	7	13	16	12	19	7	11	19	9
Accident (sauf roulage)	4	9	3	5	2	3		5	4	1	1	1
Sécurité des travailleurs (accident du travail)										1	2	2
Autres		1										
<b>Total</b>	<b>66</b>	<b>52</b>	<b>40</b>	<b>38</b>	<b>43</b>	<b>63</b>	<b>41</b>	<b>59</b>	<b>41</b>	<b>34</b>	<b>53</b>	<b>28</b>

**Appels**

	2000	2015	2016	2017	2018	2019	2020	2021	2022	2023	2024	2025
Alarme	4	1	1									
Appels	16		1	22	5	5	3	6	12	39	2	2
<b>Total</b>	<b>20</b>	<b>1</b>	<b>2</b>	<b>22</b>	<b>5</b>	<b>5</b>	<b>3</b>	<b>6</b>	<b>12</b>	<b>39</b>	<b>2</b>	<b>2</b>

**Problèmes sociaux**

	2000	2015	2016	2017	2018	2019	2020	2021	2022	2023	2024	2025
Différends familiaux	63	8	4	4	3		1	1	4	3	1	1
Différend (pas de coups)	18	2	2	3	2		1					
Affaire civile	21	1	1			1					1	
Protection de la jeunesse	9	3	11	10	2	20	23	24	12	8	17	14
Autres	32	7	5	7	2	5	2	1			3	1
<b>Total</b>	<b>143</b>	<b>21</b>	<b>23</b>	<b>24</b>	<b>9</b>	<b>26</b>	<b>27</b>	<b>26</b>	<b>16</b>	<b>11</b>	<b>22</b>	<b>16</b>

**Catastrophes**

	2000	2015	2016	2017	2018	2019	2020	2021	2022	2023	2024	2025
Fuite de gaz	1											



### Catastrophes

	2000	2015	2016	2017	2018	2019	2020	2021	2022	2023	2024	2025
Dégâts tempête	7	4				1			1			
Problèmes causés par l'eau	1											
Dégâts eau	2											
Autres								1				
<b>Total</b>	<b>11</b>	<b>4</b>				<b>1</b>		<b>1</b>	<b>1</b>			

### Ordre public

	2000	2015	2016	2017	2018	2019	2020	2021	2022	2023	2024	2025
Troubles		3	1		2	4	5	4	2	2	1	1
Autres	3	3	2	3	2		1	2	1	1		
<b>Total</b>	<b>3</b>	<b>6</b>	<b>3</b>	<b>3</b>	<b>4</b>	<b>4</b>	<b>6</b>	<b>6</b>	<b>3</b>	<b>3</b>	<b>1</b>	<b>1</b>

### Agissements suspects

	2000	2015	2016	2017	2018	2019	2020	2021	2022	2023	2024	2025
	63	2	2		2	1		2				
<b>Total</b>	<b>63</b>	<b>2</b>	<b>2</b>		<b>2</b>	<b>1</b>		<b>2</b>				

### Objets trouvés

	2000	2015	2016	2017	2018	2019	2020	2021	2022	2023	2024	2025
	6	5	2			1	1	1				
<b>Total</b>	<b>6</b>	<b>5</b>	<b>2</b>			<b>1</b>	<b>1</b>	<b>1</b>				

### Objets perdus

	2000	2015	2016	2017	2018	2019	2020	2021	2022	2023	2024	2025
	188	846	657	736	948	797	728	677	841	801	921	450
<b>Total</b>	<b>188</b>	<b>846</b>	<b>657</b>	<b>736</b>	<b>948</b>	<b>797</b>	<b>728</b>	<b>677</b>	<b>841</b>	<b>801</b>	<b>921</b>	<b>450</b>

### Autres non-infractions

	2000	2015	2016	2017	2018	2019	2020	2021	2022	2023	2024	2025
Ordonnance de capture	2		2	2		2	1					
Non-respect des conditions	1	4	1	6	2	2	2	2	4	4	3	1
Procès-verbal d'information	53	3	3	4	2	4	8	6	7		9	3



**Autres non-infractions**

	2000	2015	2016	2017	2018	2019	2020	2021	2022	2023	2024	2025
Notification		61	79	55	100	97	50	78	58	60	58	17
Dégradation involontaire câbles (non-télécom)		8	1		1	2						1
Demande signalement surveillance électronique								3	14	32	40	5
Fonction de contrôle armes				1		3	1	3	6	7	55	19
Autres non infractions	19											
<b>Total</b>	<b>75</b>	<b>76</b>	<b>86</b>	<b>68</b>	<b>105</b>	<b>110</b>	<b>62</b>	<b>92</b>	<b>89</b>	<b>103</b>	<b>165</b>	<b>46</b>