

STATISTIQUES POLICIERES DE CRIMINALITE

LIEU DE PERPETRATION: ZONE DE POLICE

PAJOTTENLAND

2000 - 1er Semestre 2025

Police fédérale - DGRIDRIIBIPOL

STATISTIQUES POLICIERES DE CRIMINALITE

LIEU DE PERPETRATION: ZONE DE POLICE

PAJOTTENLAND

PARTIE I : INFRACTIONS JUDICIAIRES

CRIMINALITE ENREGISTREE COMMISE AU NIVEAU DE LA ZONE DE POLICE



PAJOTTENLAND

	2000	2015	2016	2017	2018	2019	2020	2021	2022	2023	2024	2025
Nombre total des délits	1.256	1.600	1.709	1.459	1.425	1.528	1.634	1.484	1.522	1.334	1.398	768



FPF/DGR/DRI/BIPOL - Statistiques policières de criminalité (date de clôture: 31/10/2025)

Les données pour les années 2001 jusqu'à 2014 ne sont plus publiées mais restent disponibles sur demande auprès du service BIPOL.

Les données pour 2025 ne concernent que le 1er semestre.



PAJOTTENLAND

	2000	2015	2016	2017	2018	2019	2020	2021	2022	2023	2024	2025
Vol et extorsion	387	566	622	412	337	368	281	219	272	275	281	151
Dégradation de la propriété	160	207	197	170	149	175	141	154	160	129	139	83
Fraude	102	71	78	80	108	129	175	201	195	121	145	108
Infr. contre l'intégrité physique	144	131	155	158	136	153	112	105	130	84	111	65
Protection de la jeunesse	3	104	126	92	107	135	97	84	127	102	102	59
Environnement	85	67	88	116	94	111	109	110	98	77	71	23
Infr. contre autres valeurs morales et sentiments	29	75	51	47	70	66	68	63	115	90	68	35
Infr. contre la sécurité publique	84	86	88	74	73	66	64	62	65	36	48	26
Criminalité informatique		12	19	20	41	46	77	98	57	131	153	79
Registre de population	30	75	75	70	57	64	57	48	61	51	33	27
Drogues	40	28	44	51	60	35	48	54	33	38	36	13
Infr. contre la famille	58	35	39	43	24	16	21	15	14	22	41	16
Santé publique					1		230	96	1	1		
Infr. contre les moeurs	15	29	30	19	24	36	30	45	30	18	22	11
Infr. contre la foi publique	25	23	25	23	27	24	22	36	33	29	27	8
Armes et explosifs	13	39	28	27	46	28	21	19	29	9	21	16
Législation sur les étrangers	9	13	8	12	26	11	22	32	35	36	40	16
Infr. contre l'autorité publique	5	9	16	11	8	12	14	5	14	12	15	6
Ivresse et alcool	8	2	9	7	11	14	7	6	11	8	16	6
Autres lois spéciales	14	4	3	9	9	13	8	2	5	2	5	7
Code pénal social		3	2	3	3	6	8	7	6	26	8	3
Protection de la personne	6	7	2	5	4	5	6	8	6	5	6	3
Travail	4	1	1	3	1	3	7	6	12	11	1	4
Législation économique					1		2	5	6	17	5	1
Infr. contre la liberté individuelle		4	2	4	3	4		2	6	2	3	2
Contravention Code pénal	31											
Infr. relative au statut juridique de l'enfant	1	4		1		1	3	1			1	
Carte d'identité	2	1				3	1					
Hormones et dopage		3			1	2						
Exercice illégal de l'autorité publique			1	1	2					1		
Traite des êtres humains					1	1	1	1	1			
Infr. contre la Sécurité de l'Etat		1			1							
Loi du football							2					
Autres infractions Code pénal				1								
Marchand de sommeil										1		
Pratiques commerciales	1											
Protection des revenus publics						1						
Sous-total	1.256	1.600	1.709	1.459	1.425	1.528	1.634	1.484	1.522	1.334	1.398	768
Contravention règlement policier local	5	10	21	15	12	16	14	16	6	13	13	9
Sous-total	5	10	21	15	12	16	14	16	6	13	13	9
Total	1.261	1.610	1.730	1.474	1.437	1.544	1.648	1.500	1.528	1.347	1.411	777

FPF/DGR/DRI/BIPOL - Statistiques policières de criminalité (date de clôture: 31/10/2025)

Les données pour les années 2001 jusqu'à 2014 ne sont plus publiées mais restent disponibles sur demande auprès du service BIPOL.

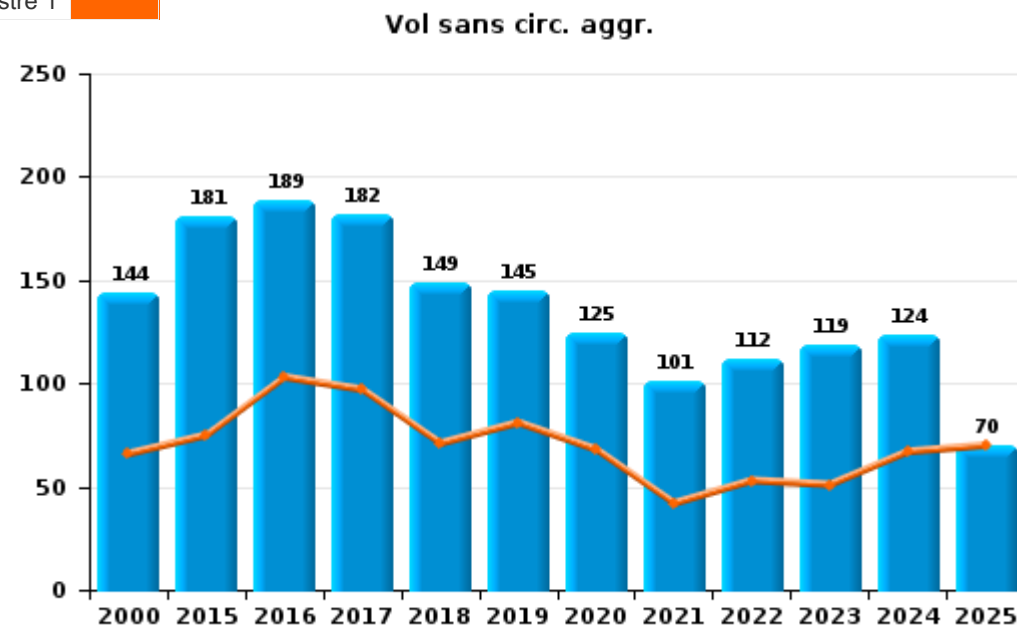
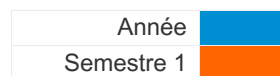
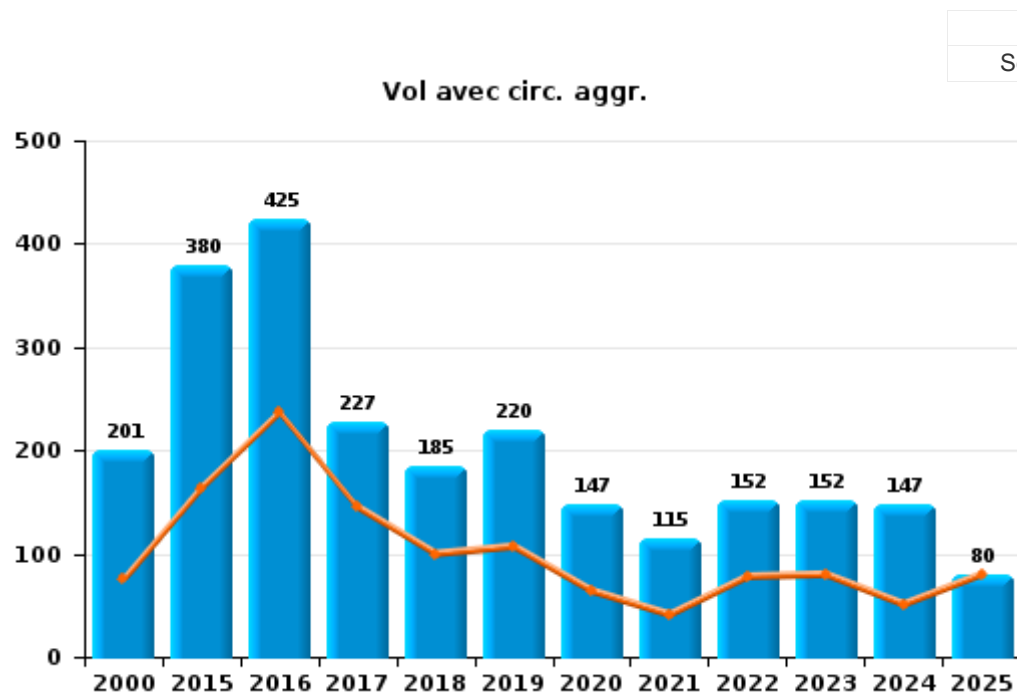
Les données pour 2025 ne concernent que le 1er semestre.



I.1. Catégorie des infractions : Vol et extorsion (top 5 des infractions au niveau national 2024)

PAJOTTENLAND

	2000	2015	2016	2017	2018	2019	2020	2021	2022	2023	2024	2025
Vol avec circ. agr.	201	380	425	227	185	220	147	115	152	152	147	80
Vol sans circ. agr.	144	181	189	182	149	145	125	101	112	119	124	70
Extorsion	1	3	8	3	3	3	9	1	8	4	10	1
Vol non spécifié	41	2						2				
Total	387	566	622	412	337	368	281	219	272	275	281	151



FPF/DGR/DRI/BIPOL - Statistiques policières de criminalité (date de clôture: 31/10/2025)
 Les données pour les années 2001 jusqu'à 2014 ne sont plus publiées mais restent disponibles sur demande auprès du service BIPOL.
 Les données pour 2025 ne concernent que le 1er semestre.



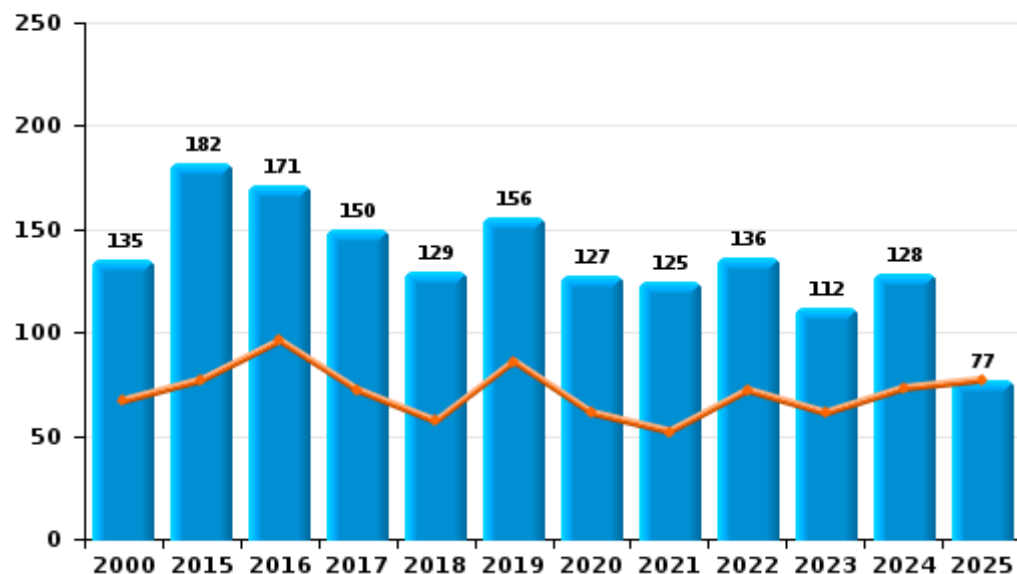
I.2. Catégorie des infractions : Dégradation de la propriété (top 5 des infractions au niveau national 2024)

PAJOTTENLAND

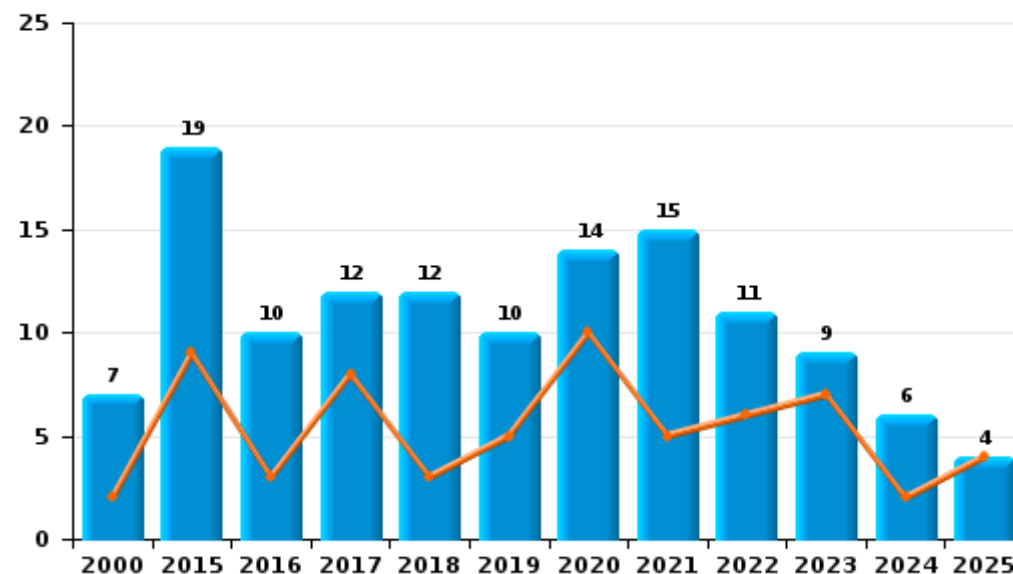
	2000	2015	2016	2017	2018	2019	2020	2021	2022	2023	2024	2025
Vandalisme	135	182	171	150	129	156	127	125	136	112	128	77
Destruction, dénaturation, dégradation	18	6	16	7	8	9		14	13	8	5	2
Incendie volontaire	4	7	5	5	11	5	7	5	4	7	3	3
Incendie involontaire	3	12	5	7	1	5	7	10	7	2	3	1
Destruction par explosion volontaire				1								
Total	160	207	197	170	149	175	141	154	160	129	139	83

Année	■
Semestre 1	■

Vandalisme



Incendie

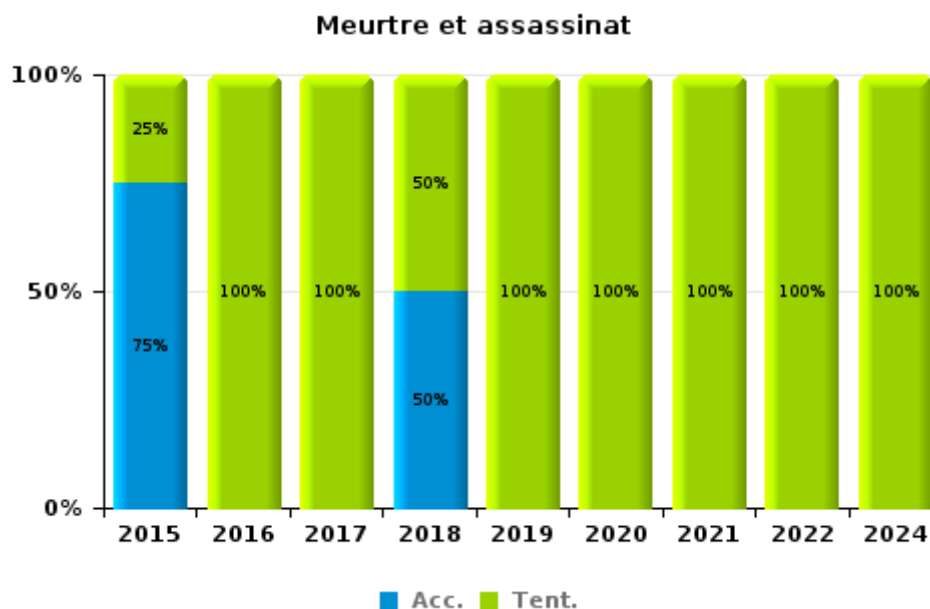
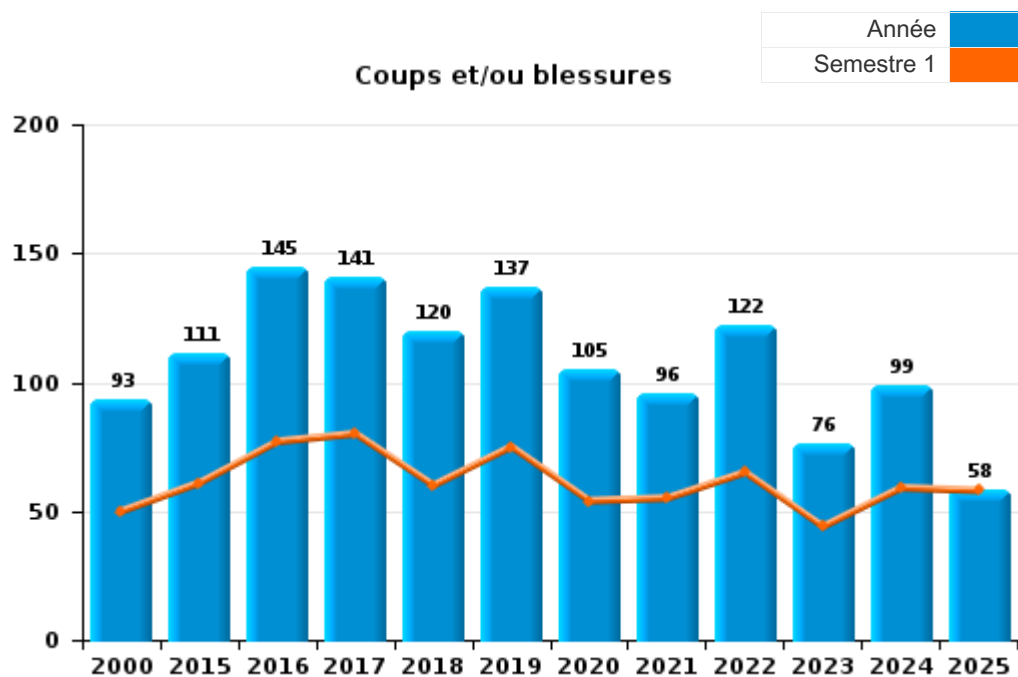




I.3. Catégorie des infractions : Infr. contre l'intégrité physique (top 5 des infractions au niveau national 2024)

PAJOTTENLAND

	2000	2015	2016	2017	2018	2019	2020	2021	2022	2023	2024	2025
Coups et/ou blessures	93	111	145	141	120	137	105	96	122	76	99	58
Autres	51	16	7	16	14	15	6	7	6	8	10	7
Meurtre et assassinat		4	3	1	2	1	1	2	2		2	
Total	144	131	155	158	136	153	112	105	130	84	111	65



FPF/DGR/DRI/BIPOL - Statistiques policières de criminalité (date de clôture: 31/10/2025)
 Les données pour les années 2001 jusqu'à 2014 ne sont plus publiées mais restent disponibles sur demande auprès du service BIPOL.
 Les données pour 2025 ne concernent que le 1er semestre.



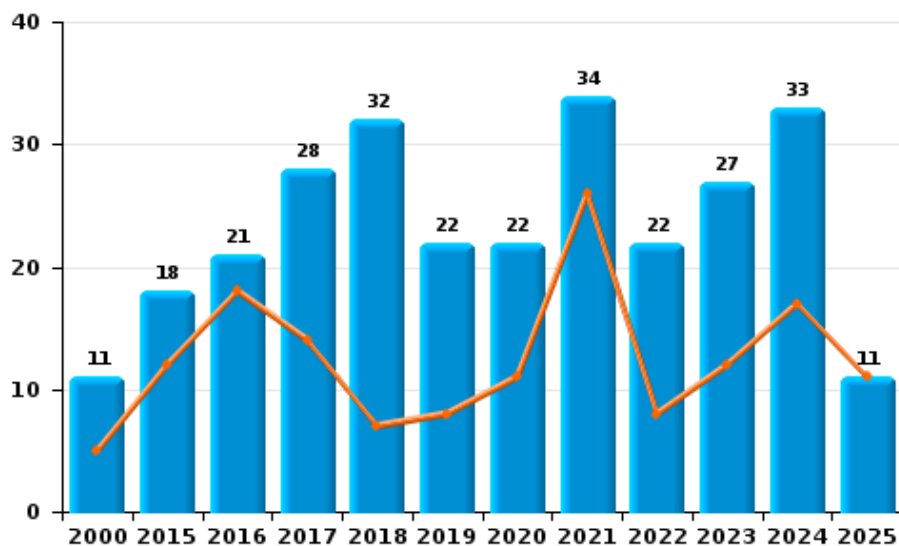
I.4. Catégorie des infractions : Drogues (top 5 des infractions au niveau national 2024)

PAJOTTENLAND

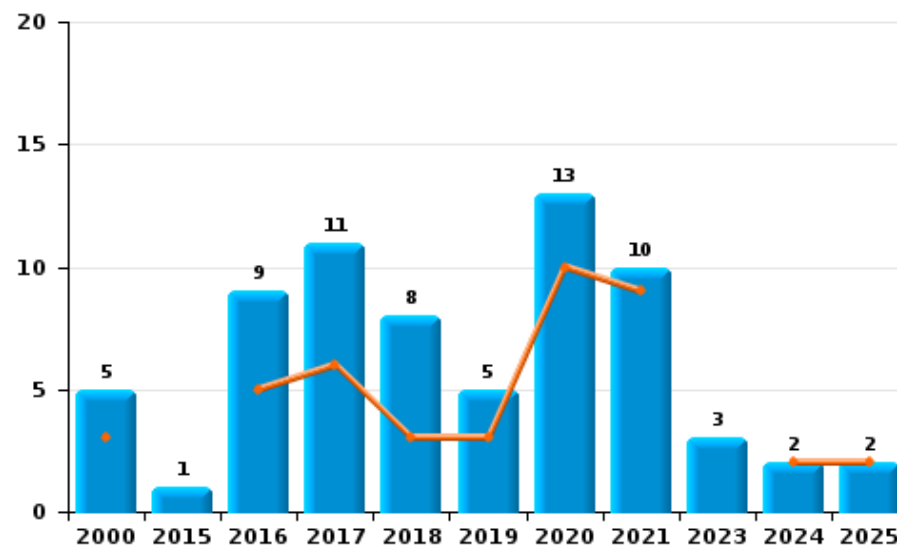
	2000	2015	2016	2017	2018	2019	2020	2021	2022	2023	2024	2025
Détention	11	18	21	28	32	22	22	34	22	27	33	11
Commerce	5	1	9	11	8	5	13	10		3	2	2
Usage	22	3	1	3	7	3	2	1	2			
Autres	1	2	7	7	12	2	3	3	2	2		
Fabrication		4	5	2	1	3	7	5	7	6	1	
Importation et exportation	1		1				1	1				
Total	40	28	44	51	60	35	48	54	33	38	36	13



Détention



Commerce





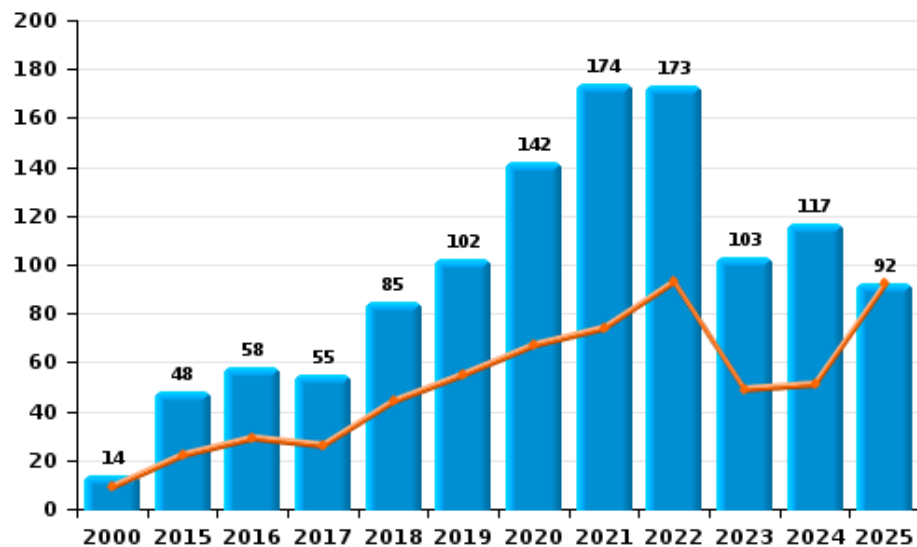
I.5. Catégorie des infractions : Fraude (top 5 des infractions au niveau national 2024)

PAJOTTENLAND

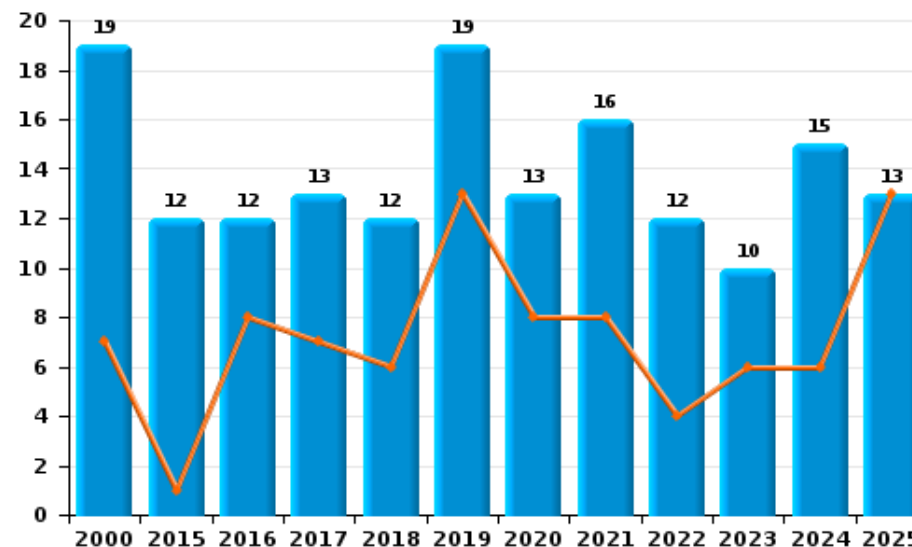
	2000	2015	2016	2017	2018	2019	2020	2021	2022	2023	2024	2025
Abus de confiance et infr. apparentées	19	12	12	13	12	19	13	16	12	10	15	13
Détournement et destruction frauduleuse	56	4	4	8	4	4	7	6	6	1	3	1
Escroquerie	14	48	58	55	85	102	142	174	173	103	117	92
Fraudes: Autres	9	3			3	1	10	3	2	4	9	2
Grivèlerie	1	2	2	2	1					1		
Infr. liées à l'insolvabilité		1	1		1		1	1	1			
Recel	3	1	1	2	2	3	2	1	1	2	1	
Total	102	71	78	80	108	129	175	201	195	121	145	108



Escroquerie



Abus de confiance et infr. apparentée



STATISTIQUES POLICIERES DE CRIMINALITE

LIEU DE PERPETRATION: ZONE DE POLICE

PAJOTTENLAND

PARTIE II : FIGURES CRIMINELLES / PHENOMENES



PAJOTTENLAND

FC Vol moyen de transport

	2000	2015	2016	2017	2018	2019	2020	2021	2022	2023	2024	2025
Vol de voiture	41	23	12	8	9	9	8	7	5	4	12	1
Vol de moto	1		1				1	2	3	1	1	
Carjacking	3											
Homejacking	2								1			
Vol dans les garages	4	6	2		2	1	1	1				
Vol de vélomoteur	5	5	3		1	1	1	1	2	2		
Vol de vélo	15	38	31	30	13	13	23	25	17	22	16	10

FC Cambriolage

	2000	2015	2016	2017	2018	2019	2020	2021	2022	2023	2024	2025
Cambriolage dans habitation	122	249	264	150	100	119	71	69	101	82	65	33
Cambriolage ds entreprise ou commerce	30	14	14	20	16	17	12	3	4	8	6	3
Cambriolage ds service public ou bâtiment administ	5	12	12	11	21	18	4	8	3	4	4	
Vol au bélier	1			2								
Cambriolage dans bâtiment (total)	157	275	290	181	137	154	87	80	108	94	75	36



FC Vol autre

	2000	2015	2016	2017	2018	2019	2020	2021	2022	2023	2024	2025
Vol à main armée	6	1		3		1	1	1	5	5		2
Vol avec violence sans arme	14	8	16	8	10	4	12	2	11	4	15	3
Vol dans ou sur un véhicule	40	59	84	41	31	35	34	16	27	24	32	6
Vol d'armes et explosifs	3	7	5	3	3	4	1	2	2	3	2	1
Steaming					1							
Arrachage de sac à main				1								
Vol à l'arraché		1	3	4	1	1	1	1		1	1	1
Vol à la tire	3	1	4	8	3	5	2	5	6	3	5	5
Vol à l'étalage	6	10	9	16	23	14	12	10	26	18	23	14
Vol par ruse	7	8	11	9	16	4	4	1	4	4		1
Vol de métaux	2	7	5	3	5	3	1		6	2	4	3
Vol sur les chantiers	4	6	5	3	5	5	4	3	7	5	3	7
Home-invasion					1				1	3	1	
Vol d'animaux	5	2	4	4	3	3	7	2		2		
Vol de cargaison		1	1			1					1	

Criminalité ICT

	2000	2015	2016	2017	2018	2019	2020	2021	2022	2023	2024	2025
Fraude de cartes de paiements	1	3	1	4	4	3		1	2	5	2	3
Phishing			1	1	4	2	7	10	9	45	64	29
Ransomware					1	2					3	
Shouldersurfing						1						
Skimming				1						1		



FC Autre

	2000	2015	2016	2017	2018	2019	2020	2021	2022	2023	2024	2025
Violence contre les métiers d'intérêt général		11	30	22	29	26	10	13	15	6	6	3
Viol collectif						2						
Graffiti	1	6	1	3	2	15	8	7	7	5	14	6
Dégradation de voiture	29	69	45	58	48	41	51	43	57	38	41	30
Rixe au couteau								2	2			

PH Violence intrafamiliale (VIF)

	2000	2015	2016	2017	2018	2019	2020	2021	2022	2023	2024	2025
VIF: physique, dans le couple	8	35	44	39	23	48	32	35	44	14	21	17
VIF: physique, envers des descendants	4	6	8	4	9	3	8	4	4	5	6	5
VIF: physique, envers d'autres membres	29	6	7	10	7	12	10	10	9	8	8	3
VIF: sexuelle, dans le couple					1							
VIF: sexuelle, envers des descendants	1	2	3	1	2		1	2	1			
VIF: psychique, dans le couple	44	37	36	45	22	16	25	15	19	19	34	17
VIF: psychique, envers des descendants			1		1				2	1	1	
VIF: psychique, envers d'autres membres	1		3	2	1	1	1	1	2	1		1
VIF: économique, dans le couple		1	3	2			1	1	2	3	1	
VIF: économique, envers des descendants							1					
VIF: économique, envers d'autres membres	23	4	7	2	5	4	1	4	4	6	11	1



PH Hormones et dopage

	2000	2015	2016	2017	2018	2019	2020	2021	2022	2023	2024	2025
Dopage humain		2			1	2						
Engraissement illégal		1										

PH Drogues

	2000	2015	2016	2017	2018	2019	2020	2021	2022	2023	2024	2025
Vente de cocaïne			1	3	3	1	5				1	
Vente de drogues synthétiques			2	2	1	1	4					
Production de cannabis (culture)		1	1	1	1		1	2	2			

PH Trafic d'armes

	2000	2015	2016	2017	2018	2019	2020	2021	2022	2023	2024	2025
Commerce et production d'arme à feu et mun.		5	1	2	2				3			

PH Traite des êtres humains

	2000	2015	2016	2017	2018	2019	2020	2021	2022	2023	2024	2025
TEH - exploitation économique					1	1	1					
TEH - exploitation sexuelle		1						2	3	1	1	



PH Violence dans l'espace public

	2000	2015	2016	2017	2018	2019	2020	2021	2022	2023	2024	2025
Violence physique (transport public)	1	2		1		2	2	2	2	1	2	
Violence physique (voie publique)	15	32	24	17	17	21	23	11	20	11	23	12
Violence physique (autre endroit public)				1	1	1			3			1
Violence physique (endroit accessible au public)	18	9	23	10	13	11	4	7	7	12	13	5
Violence sexuelle (transport public)								1	1			
Violence sexuelle (voie publique)	8	2		2	1	4	3	6	1			1
Violence sexuelle (autre endroit public)	1		1			2						
Violence sexuelle (endroit accessible au public)		2		1	1	4	2	5	1	1	5	2
Violence psychique (transport public)					1	4	1		2	2	1	1
Violence psychique (voie publique)	10	30	18	21	20	22	21	22	31	13	25	17
Violence psychique (autre endroit public)	3	3	1	1	1	1		1	2	4		
Violence psychique (endroit accessible au public)	12	7	8	8	10	12	5	4	10	8	10	3
Vol à main armée (voie publique)	2			1		1			2	2		
Vol à main armée (endroit accessible au public)	2			2						1		1
Vol avec violence sans arme (transport public)	1										1	
Vol avec violence sans arme (voie publique)	2	2	4	3	5				3		1	1
Vol avec violence sans arme (endr. acces. au pub.)	3	1	2	1		1		1	1	1	3	

PH Autre

	2000	2015	2016	2017	2018	2019	2020	2021	2022	2023	2024	2025
Faux policiers					1	1			1	1		1
Terrorisme, extrémisme et radicalisme		1		1	1						1	
Cyberharcèlement	1	4	10	11	11	9	15	9	12	11	4	6
Fraude à l'identité	5	13	16	16	16	19	22	32	33	23	20	8

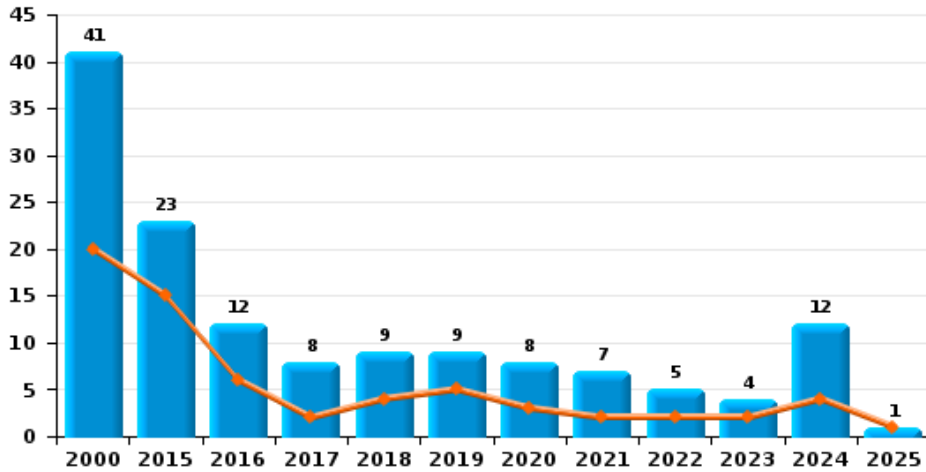




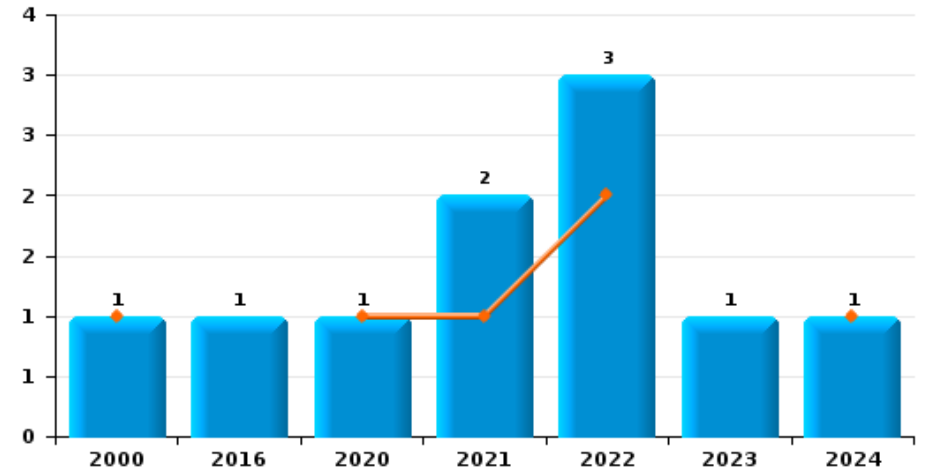
PAJOTTENLAND

Année	■
Semestre 1	■

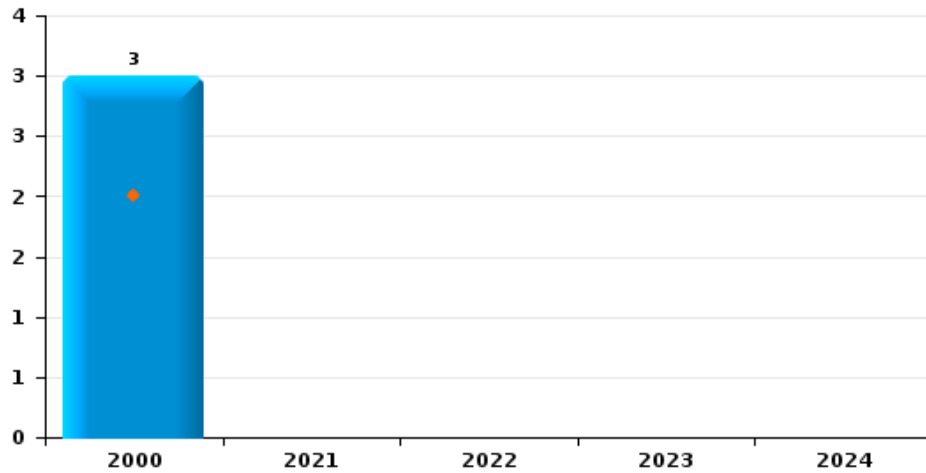
Vol de voiture



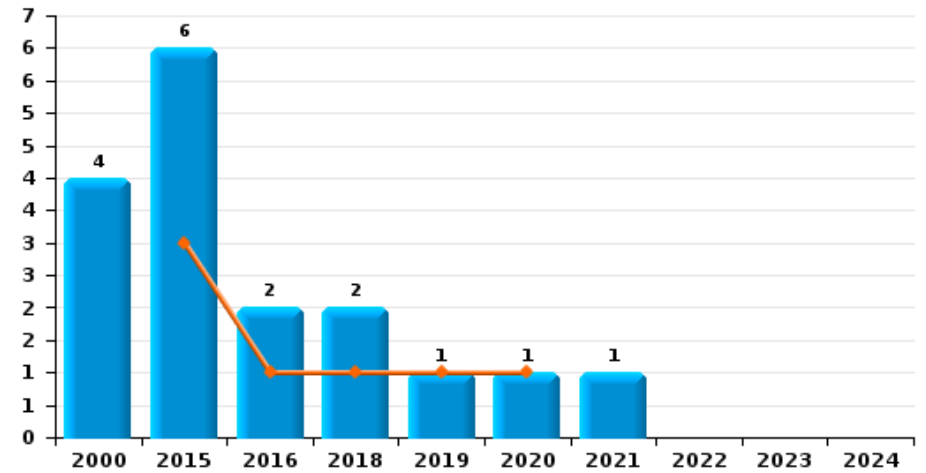
Vol de moto



Carjacking



Vol dans les garages

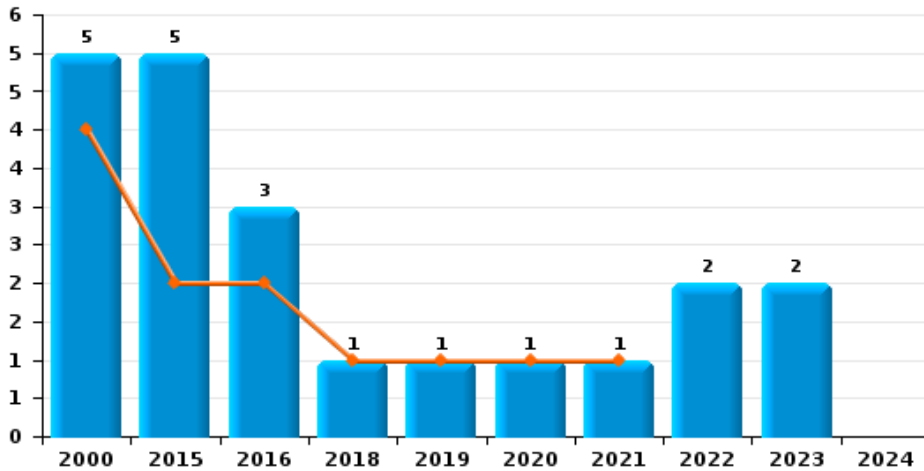




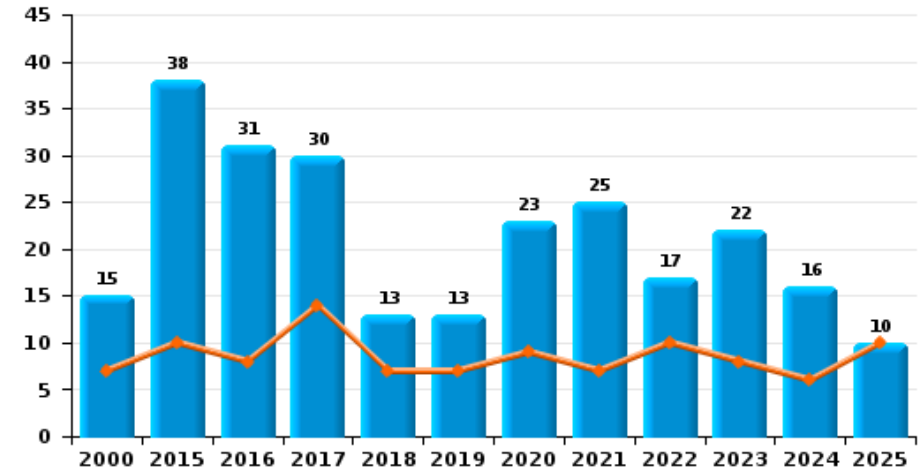
PAJOTTENLAND

Année	■
Semestre 1	■

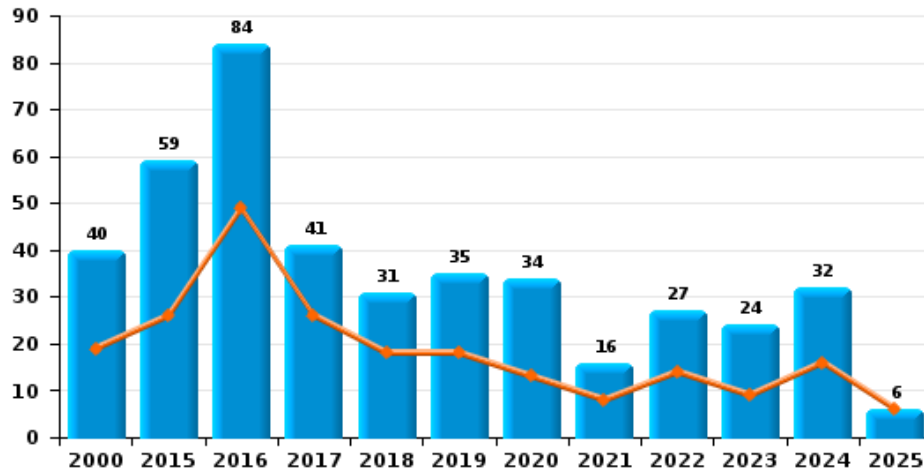
Vol de vélomoteur




Vol de vélo



Vol dans ou sur un véhicule



Sacjacking dans une voiture

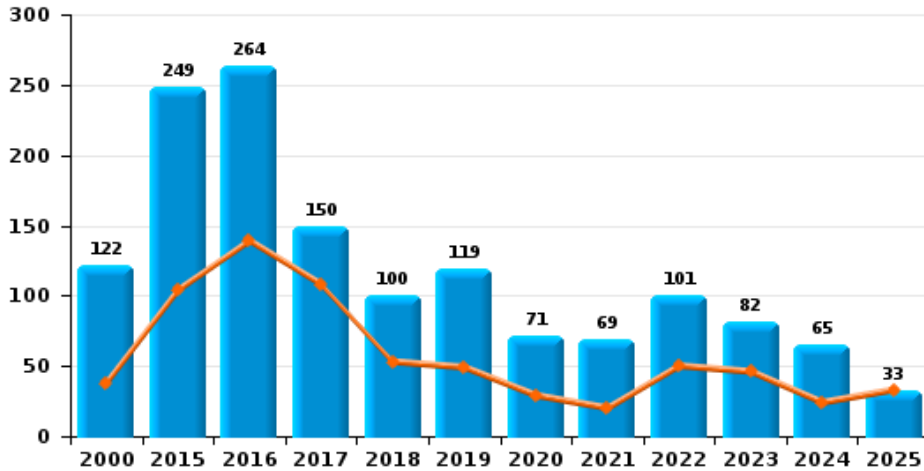




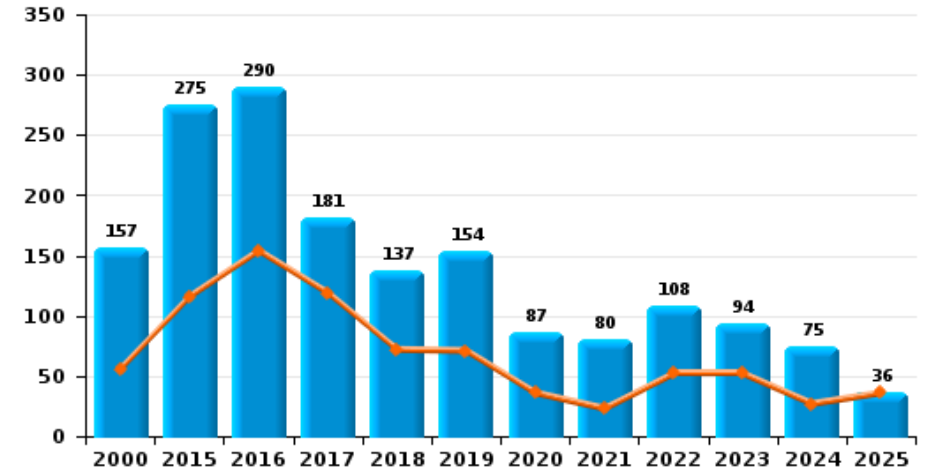
PAJOTTENLAND

Année ■
Semestre 1 ■

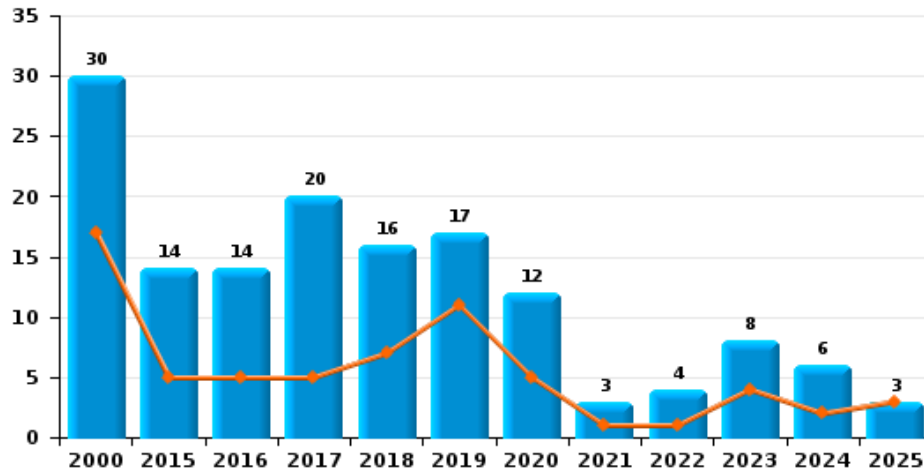
Cambrilage dans habitation



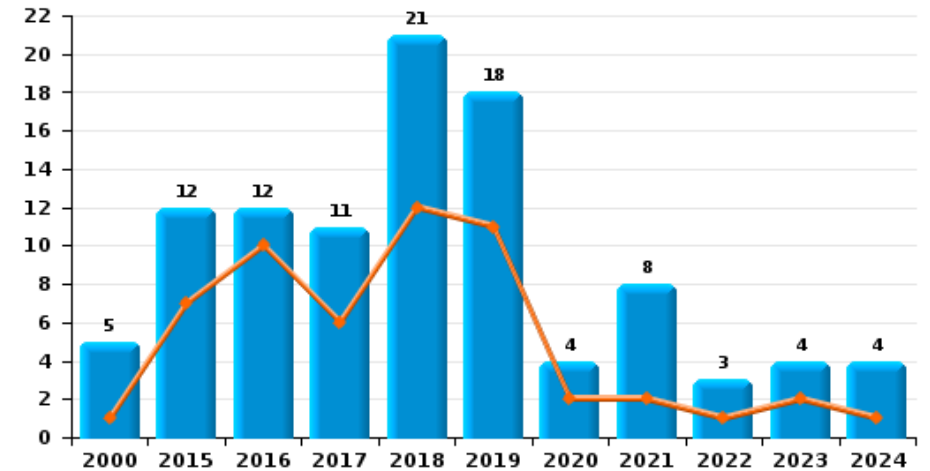
Cambrilage dans bâtiment (total)



Cambrilage ds entreprise ou commerce



Cambrilage ds service public ou bâtiment administ

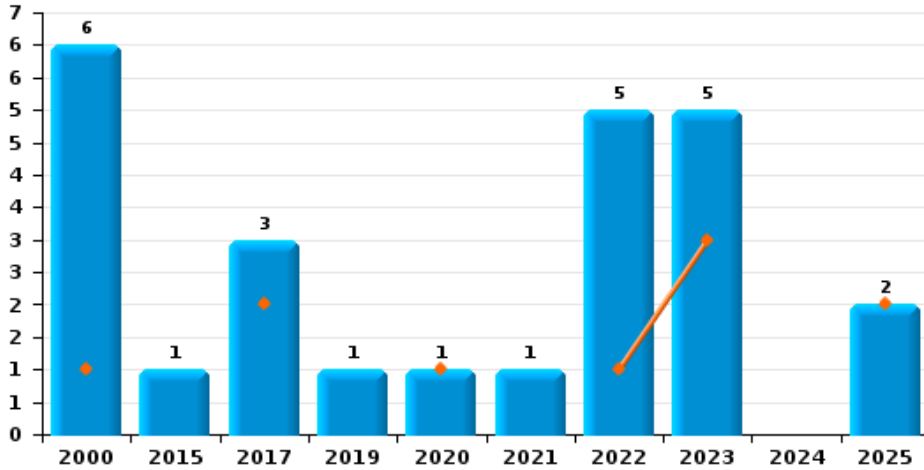




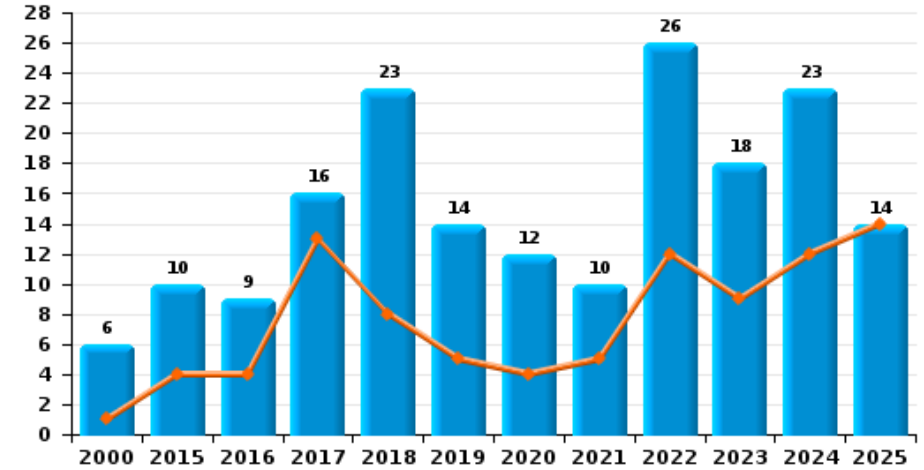
PAJOTTENLAND

Année ■
Semestre 1 ■

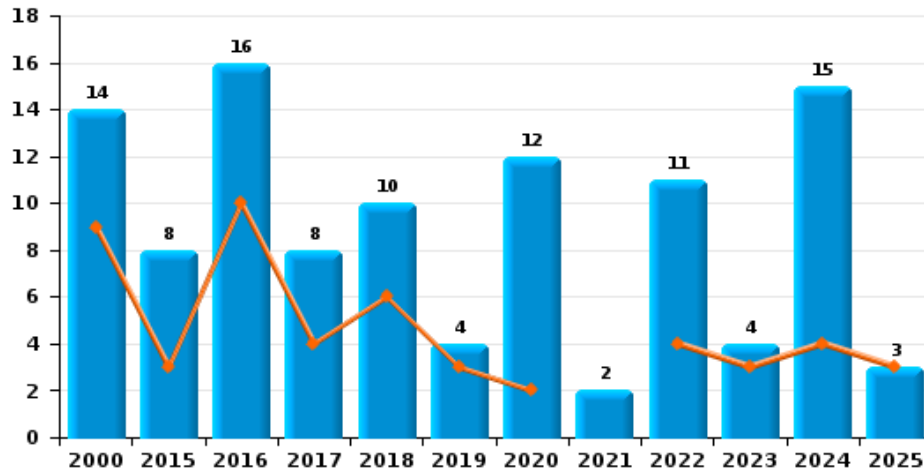
Vol à main armée



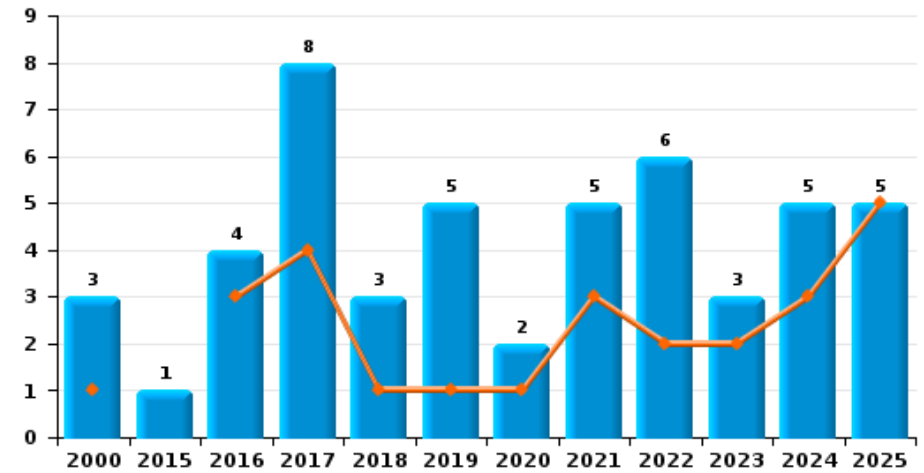
Vol à l'étalage



Vol avec violence sans arme



Vol à la tire

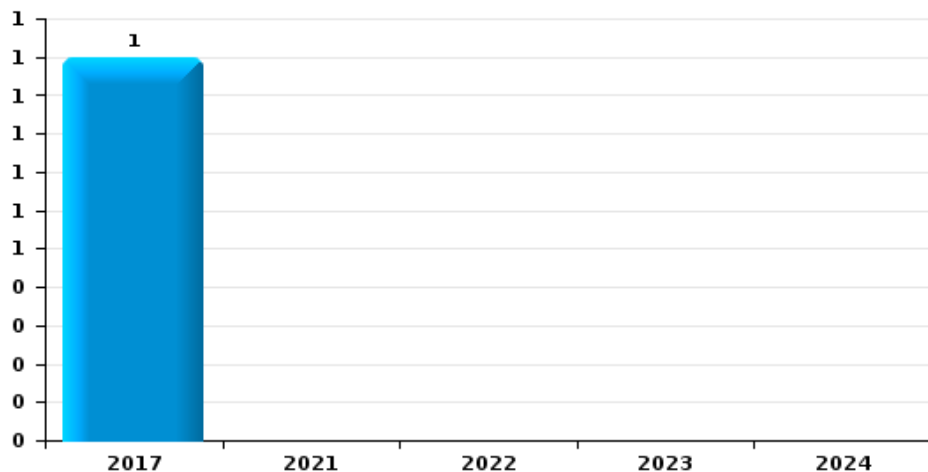




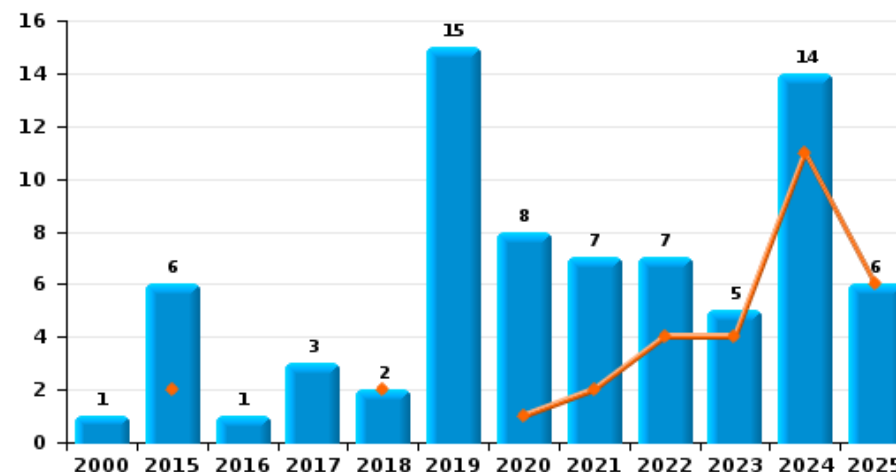
PAJOTTENLAND

Année	■
Semestre 1	■

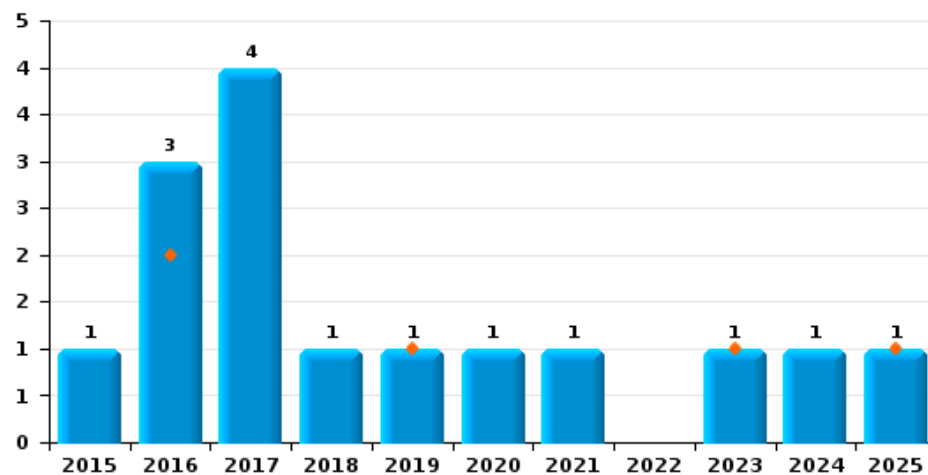
Arrachage de sac à main



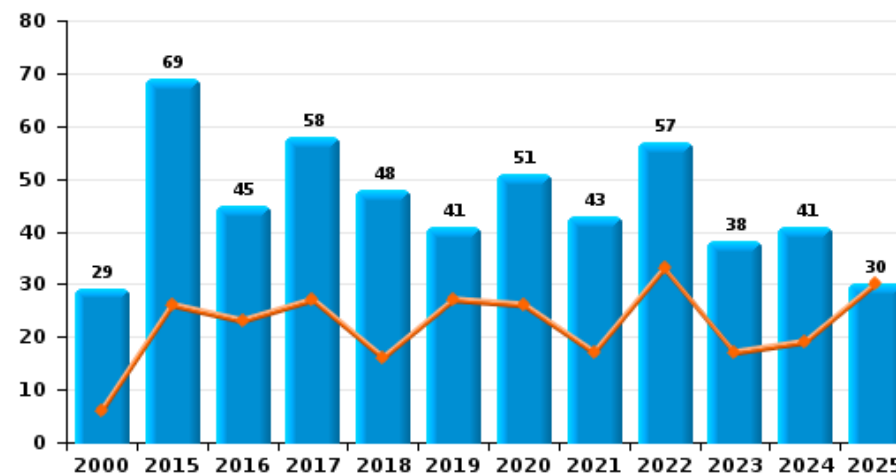
Graffiti



Vol à l'arraché



Dégradation de voiture





PAJOTTENLAND

FC Vol moyen de transport

		2000	2015	2016	2017	2018	2019	2020	2021	2022	2023	2024	2025
Vol de voiture	Trim 1	11	10	1	2		4	2		1		1	1
	Trim 2	9	5	5		4	1	1	2	1	2	3	
	Trim 3	9	3	5	4	2	3	2	4	1		4	
	Trim 4	12	5	1	2	3	1	3	1	2	2	4	
	Total	41	23	12	8	9	9	8	7	5	4	12	1
Vol de moto	Trim 1	1							1	1			
	Trim 2							1		1		1	
	Trim 4			1					1	1	1		
	Total	1		1				1	2	3	1	1	
Carjacking	Trim 1	2											
	Trim 4	1											
	Total	3											
Homejacking	Trim 1	1											
	Trim 4	1								1			
	Total	2								1			
Vol dans les garages	Trim 1		2				1	1					
	Trim 2		1	1		1							
	Trim 3	1	1	1					1				
	Trim 4	3	2			1							
	Total	4	6	2		2	1	1	1				



FC Vol moyen de transport

		2000	2015	2016	2017	2018	2019	2020	2021	2022	2023	2024	2025
Vol de vélomoteur	Trim 1	3				1	1	1					
	Trim 2	1	2	2					1				
	Trim 3	1	3	1							2		
	Trim 4									2			
	Total	5	5	3		1	1	1	1	2	2		
Vol de vélo	Trim 1	2	3	1	3	4	5	2	4	3	2	3	2
	Trim 2	5	7	7	11	3	2	7	3	7	6	3	8
	Trim 3	3	19	13	12	3	5	8	12	5	7	4	
	Trim 4	5	9	10	4	3	1	6	6	2	7	6	
	Total	15	38	31	30	13	13	23	25	17	22	16	10



FC Cambriolage

		2000	2015	2016	2017	2018	2019	2020	2021	2022	2023	2024	2025
Cambriolage dans habitation	Trim 1	17	48	83	77	35	32	18	12	24	32	13	15
	Trim 2	21	56	56	31	18	17	11	8	26	14	11	18
	Trim 3	26	50	50	23	16	32	14	16	23	8	14	
	Trim 4	58	95	75	19	31	38	28	33	28	28	27	
	Total	122	249	264	150	100	119	71	69	101	82	65	33
Cambriolage ds entreprise ou commerce	Trim 1	7	4	1	2	5	7	1			2		1
	Trim 2	10	1	4	3	2	4	4	1	1	2	2	2
	Trim 3	7	1	5	3	4	1	4	1	1	1	2	
	Trim 4	6	8	4	12	5	5	3	1	2	3	2	
	Total	30	14	14	20	16	17	12	3	4	8	6	3
Cambriolage ds service public ou bâtiment administ	Trim 1	1	3	5		7	5		1				
	Trim 2		4	5	6	5	6	2	1	1	2	1	
	Trim 3	4	2		5	4	4	1	4	1		2	
	Trim 4		3	2		5	3	1	2	1	2	1	
	Total	5	12	12	11	21	18	4	8	3	4	4	
Vol au bélier	Trim 2	1											
	Trim 4				2								
	Total	1			2								
Cambriolage dans bâtiment (total)	Trim 1	25	55	89	79	47	44	19	13	24	34	13	16
	Trim 2	31	61	65	40	25	27	17	10	28	18	14	20
	Trim 3	37	53	55	31	24	37	19	21	25	9	18	
	Trim 4	64	106	81	31	41	46	32	36	31	33	30	
	Total	157	275	290	181	137	154	87	80	108	94	75	36



FC Vol autre

		2000	2015	2016	2017	2018	2019	2020	2021	2022	2023	2024	2025
Vol à main armée	Trim 1				2			1			3		1
	Trim 2	1								1			1
	Trim 3		1				1		1	3	1		
	Trim 4	5			1					1	1		
	Total	6	1		3		1	1	1	5	5		2
Vol avec violence sans arme	Trim 1	7	3	4	3	3	2			1	2	2	1
	Trim 2	2		6	1	3	1	2		3	1	2	2
	Trim 3	3	3	1	1	2	1	5	1	4	1	5	
	Trim 4	2	2	5	3	2		5	1	3		6	
	Total	14	8	16	8	10	4	12	2	11	4	15	3
Vol dans ou sur un véhicule	Trim 1	13	16	40	11	9	7	3	6	7	1	11	1
	Trim 2	6	10	9	15	9	11	10	2	7	8	5	5
	Trim 3	10	19	25	7	3	10	11		6	6	5	
	Trim 4	11	14	10	8	10	7	10	8	7	9	11	
	Total	40	59	84	41	31	35	34	16	27	24	32	6
Vol d'armes et explosifs	Trim 1		2	1	2	1	1			1	1	1	
	Trim 2		3				1		1		1		1
	Trim 3		2	1	1				1	1	1	1	
	Trim 4	3		3		2	2	1					
	Total	3	7	5	3	3	4	1	2	2	3	2	1
Steaming	Trim 4					1							
Total					1								
Arrachage de sac à main	Trim 4				1								
Total				1									



FC Vol autre

		2000	2015	2016	2017	2018	2019	2020	2021	2022	2023	2024	2025
Vol à l'arraché	Trim 1						1				1		1
	Trim 2			2									
	Trim 3		1						1				
	Trim 4			1	4	1		1				1	
	Total		1	3	4	1	1	1	1	1		1	1
Vol à la tire	Trim 1	1		1	2	1	1		3	2	1		4
	Trim 2			2	2			1			1	3	1
	Trim 3		1		2	2	2	1	1	4	1	1	
	Trim 4	2		1	2		2		1			1	
	Total	3	1	4	8	3	5	2	5	6	3	5	5
Vol à l'étalage	Trim 1	1	2	2	11	7	1	3	1	9	4	8	7
	Trim 2		2	2	2	1	4	1	4	3	5	4	7
	Trim 3	2		1	1	7	4			8	3	5	
	Trim 4	3	6	4	2	8	5	8	5	6	6	6	
	Total	6	10	9	16	23	14	12	10	26	18	23	14
Vol par ruse	Trim 1	1	1	4	2	2			1		2		
	Trim 2	2	4	2	3	7					1		1
	Trim 3	1	1	2	1	4	3	1		1	1		
	Trim 4	3	2	3	3	3	1	3		3			
	Total	7	8	11	9	16	4	4	1	4	4		1
Vol de métaux	Trim 1		2	1		4						1	1
	Trim 2	2	2	2	1		1			2	2	1	2
	Trim 3		3				2			1		1	
	Trim 4			2	2	1		1		3		1	
	Total	2	7	5	3	5	3	1		6	2	4	3



FC Vol autre

		2000	2015	2016	2017	2018	2019	2020	2021	2022	2023	2024	2025
Vol sur les chantiers	Trim 1	1		2		2	1	2		3	1		4
	Trim 2	1	2				2	2	2	1		3	3
	Trim 3	2	1		1		2			1	3		
	Trim 4		3	3	2	3			1	2	1		
Total		4	6	5	3	5	5	4	3	7	5	3	7
Home-invasion	Trim 1					1					1		
	Trim 2									1			
	Trim 3										1	1	
	Trim 4										1		
Total						1				1	3	1	
Vol d'animaux	Trim 1		1	1				3	1				
	Trim 2	4	1	1	2	2	1	2	1				
	Trim 3	1		1	1	1		1			1		
	Trim 4			1	1		2	1			1		
Total		5	2	4	4	3	3	7	2		2		
Vol de cargaison	Trim 1											1	
	Trim 2		1	1									
	Trim 3						1						
Total			1	1			1					1	



Criminalité ICT

		2000	2015	2016	2017	2018	2019	2020	2021	2022	2023	2024	2025
Fraude de cartes de paiements	Trim 1		1		1		1				1		3
	Trim 2		2	1	1					1	2		
	Trim 3	1			1	1	1		1		2	2	
	Trim 4				1	3	1			1			
Total		1	3	1	4	4	3		1	2	5	2	3
Phishing	Trim 1					2	1		4	1	14	17	15
	Trim 2			1		1		5	3	2	7	13	14
	Trim 3						1				11	20	
	Trim 4				1	1		2	3	6	13	14	
Total				1	1	4	2	7	10	9	45	64	29
Ransomware	Trim 1											3	
	Trim 4					1	2						
Total						1	2					3	
Shouldersurfing	Trim 3						1						
Total							1						
Skimming	Trim 2				1						1		
Total					1						1		



FC Autre

		2000	2015	2016	2017	2018	2019	2020	2021	2022	2023	2024	2025
Violence contre les métiers d'intérêt général	Trim 1		1	10	12	3	7	5	5	1	3	3	2
	Trim 2		4	6	5	11	9	1	4	6	2	1	1
	Trim 3		2	8	2	7	3	1	3	3	1	1	
	Trim 4		4	6	3	8	7	3	1	5		1	
	Total			11	30	22	29	26	10	13	15	6	6
Viol collectif	Trim 1						1						
	Trim 3						1						
	Total						2						
Graffiti	Trim 1		2			1				1		1	2
	Trim 2					1		1	2	3	4	10	4
	Trim 3		2	1	1		1	3	3	2	1	2	
	Trim 4	1	2		2		14	4	2	1		1	
	Total	1	6	1	3	2	15	8	7	7	5	14	6
Dégradation de voiture	Trim 1	2	10	11	12	11	11	10	9	10	7	8	18
	Trim 2	4	16	12	15	5	16	16	8	23	10	11	12
	Trim 3	9	21	13	21	15	8	20	20	17	13	17	
	Trim 4	14	22	9	10	17	6	5	6	7	8	5	
	Total	29	69	45	58	48	41	51	43	57	38	41	30
Rixe au couteau	Trim 2								1				
	Trim 3								1	2			
	Total								2	2			



PH Violence intrafamiliale (VIF)

		2000	2015	2016	2017	2018	2019	2020	2021	2022	2023	2024	2025
VIF: physique, dans le couple	Trim 1	2	7	10	4	4	9	12	8	10	6	8	5
	Trim 2		9	14	18	7	15	6	8	19	5	1	12
	Trim 3	3	13	12	7	5	14	7	9	7	2	6	
	Trim 4	3	6	8	10	7	10	7	10	8	1	6	
	Total	8	35	44	39	23	48	32	35	44	14	21	17
VIF: physique, envers des descendants	Trim 1			2		4	1	1		1	1		
	Trim 2	3	2	4	1	2	1	3		1	2	3	5
	Trim 3		4	2	3	1		4	2			1	
	Trim 4	1				2	1		2	2	2	2	
	Total	4	6	8	4	9	3	8	4	4	5	6	5
VIF: physique, envers d'autres membres	Trim 1	11	2	3		4	2	1	6	1	3	3	1
	Trim 2	7	2	2	3	2	5	3	2	4	1	2	2
	Trim 3	5	1	2	4		2	5	2	1	2	1	
	Trim 4	6	1		3	1	3	1		3	2	2	
	Total	29	6	7	10	7	12	10	10	9	8	8	3
VIF: sexuelle, dans le couple	Trim 2					1							
Total					1								
VIF: sexuelle, envers des descendants	Trim 1		1	1		1		1	1	1			
	Trim 2	1		1	1				1				
	Trim 3		1	1									
	Trim 4					1							
	Total	1	2	3	1	2		1	2	1			



PH Violence intrafamiliale (VIF)

		2000	2015	2016	2017	2018	2019	2020	2021	2022	2023	2024	2025
VIF: psychique, dans le couple	Trim 1	15	9	8	21	3	7	5	3	4	8	1	9
	Trim 2	15	12	8	9	5	6	6	5	9	6	2	8
	Trim 3	7	9	9	11	11	2	8	2	4	3	17	
	Trim 4	7	7	11	4	3	1	6	5	2	2	14	
	Total	44	37	36	45	22	16	25	15	19	19	34	17
VIF: psychique, envers des descendants	Trim 1									1			
	Trim 2				1								
	Trim 3			1									
	Trim 4									1	1	1	
	Total			1		1				2	1	1	
VIF: psychique, envers d'autres membres	Trim 1	1			1		1			1			1
	Trim 2			1					1		1		
	Trim 3			2	1	1		1					
	Trim 4									1			
	Total	1		3	2	1	1	1	1	2	1		1
VIF: économique, dans le couple	Trim 1			1	1					1	2		
	Trim 2		1	2					1	1		1	
	Trim 3				1								
	Trim 4							1			1		
	Total		1	3	2			1	1	2	3	1	
VIF: économique, envers des descendants	Trim 4							1					
Total							1						
VIF: économique, envers d'autres membres	Trim 1	6	1			1	2	1	1		1	3	
	Trim 2	5		4		2	1		2	2	1	3	1
	Trim 3	3	2	2	1	2	1		1		3	1	
	Trim 4	9	1	1	1					2	1	4	
	Total	23	4	7	2	5	4	1	4	4	6	11	1



PH Hormones et dopage

		2000	2015	2016	2017	2018	2019	2020	2021	2022	2023	2024	2025
Dopage humain	Trim 1						1						
	Trim 2				1								
	Trim 3		1				1						
	Trim 4		1										
Total			2			1	2						
Engraissement illégal	Trim 1		1										
	Total		1										



PH Drogues

		2000	2015	2016	2017	2018	2019	2020	2021	2022	2023	2024	2025
Vente de cocaïne	Trim 1			1		1	1						
	Trim 2							3				1	
	Trim 3				3	2		1					
	Trim 4							1					
Total				1	3	3	1	5				1	
Vente de drogues synthétiques	Trim 1				1								
	Trim 2			1		1		2					
	Trim 3				1		1						
	Trim 4			1				2					
Total				2	2	1	1	4					
Production de cannabis (culture)	Trim 2		1							1			
	Trim 3				1	1		1	2	1			
	Trim 4			1									
Total			1	1	1	1		1	2	2			



PH Trafic d'armes

		2000	2015	2016	2017	2018	2019	2020	2021	2022	2023	2024	2025
Commerce et production d'arme à feu et mun.	Trim 1				1	1				2			
	Trim 2		2							1			
	Trim 3			1	1								
	Trim 4		3			1							
Total			5	1	2	2				3			



PH Traite des êtres humains

		2000	2015	2016	2017	2018	2019	2020	2021	2022	2023	2024	2025
TEH - exploitation économique	Trim 1						1	1					
	Trim 2				1								
	Total				1	1	1						
TEH - exploitation sexuelle	Trim 1		1							1		1	
	Trim 3								1		1		
	Trim 4								1	2			
	Total		1						2	3	1	1	



PH Violence dans l'espace public

		2000	2015	2016	2017	2018	2019	2020	2021	2022	2023	2024	2025
Violence physique (transport public)	Trim 1				1		1	1	1			1	
	Trim 2		1				1			1	1		
	Trim 3							1	1				
	Trim 4	1	1							1		1	
	Total	1	2		1		2	2	2	2	2	1	2
Violence physique (voie publique)	Trim 1	3	7	4	4	6	5	7	5	1	2	7	3
	Trim 2	2	11	10	5	4	8	5	1	12	4	6	9
	Trim 3	6	8	3	4	5	4	5	2	4	1	5	
	Trim 4	4	6	7	4	2	4	6	3	3	4	5	
	Total	15	32	24	17	17	21	23	11	20	11	23	12
Violence physique (autre endroit public)	Trim 1									1			
	Trim 2				1					1			1
	Trim 3									1			
	Trim 4					1	1						
	Total				1	1	1			3			1
Violence physique (endroit accessible au public)	Trim 1	4	3	1	5	2	2			3	3	4	3
	Trim 2	10	3	8	2	6	3	2	3	1	2	5	2
	Trim 3	3	3	8	2	1	2		4	3	4	2	
	Trim 4	1		6	1	4	4	2			3	2	
	Total	18	9	23	10	13	11	4	7	7	12	13	5
Violence sexuelle (transport public)	Trim 3								1				
	Trim 4									1			
	Total								1	1			



PH Violence dans l'espace public

		2000	2015	2016	2017	2018	2019	2020	2021	2022	2023	2024	2025
Violence sexuelle (voie publique)	Trim 1	1			1		2	2	1	1			
	Trim 2	1			1		1	1					1
	Trim 3	2	2						3				
	Trim 4	4				1	1		2				
	Total	8	2		2	1	4	3	6	1			1
Violence sexuelle (autre endroit public)	Trim 3	1		1			2						
Total	1		1				2						
Violence sexuelle (endroit accessible au public)	Trim 1						1				1		2
	Trim 2		2		1		1	2	2	1		1	
	Trim 3					1	2		3			1	
	Trim 4											3	
	Total		2		1	1	4	2	5	1	1	5	2
Violence psychique (transport public)	Trim 1						4			1	1	1	1
	Trim 2									1	1		
	Trim 3							1					
	Trim 4				1								
	Total				1	4	1		2	2	1		1
Violence psychique (voie publique)	Trim 1	1	4	5	3	3	10	2	5	12	4	9	5
	Trim 2	4	5	8	7	6	4	5	3	11	2	4	12
	Trim 3	2	7	5	5	6	2	9	9	5	4	7	
	Trim 4	3	14		6	5	6	5	5	3	3	5	
	Total	10	30	18	21	20	22	21	22	31	13	25	17
Violence psychique (autre endroit public)	Trim 1	1				1	1				1		
	Trim 2	2	3		1				1	1	2		
	Trim 3										1		
	Trim 4			1						1			
	Total	3	3	1	1	1	1		1	2	4		



PH Violence dans l'espace public

		2000	2015	2016	2017	2018	2019	2020	2021	2022	2023	2024	2025
Violence psychique (endroit accessible au public)	Trim 1	2	2	1	2	1	4	2		3	3	1	2
	Trim 2	4	3	4	2	2	3			3	1		1
	Trim 3	1		2	3	5	3	2	2	1	2	3	
	Trim 4	5	2	1	1	2	2	1	2	3	2	6	
Total		12	7	8	8	10	12	5	4	10	8	10	3
Vol à main armée (voie publique)	Trim 1				1						2		
	Trim 3						1			2			
	Trim 4	2											
Total		2			1		1			2	2		
Vol à main armée (endroit accessible au public)	Trim 1				1						1		1
	Trim 2	1											
	Trim 4	1			1								
Total		2			2						1		1
Vol avec violence sans arme (transport public)	Trim 4	1										1	
Total		1										1	
Vol avec violence sans arme (voie publique)	Trim 1	2		2	1								
	Trim 2					3				1			1
	Trim 3		2			1				2			
	Trim 4			2	2	1						1	
Total		2	2	4	3	5				3		1	1
Vol avec violence sans arme (endr. acces. au pub.)	Trim 1	2									1	1	
	Trim 2	1										1	
	Trim 3		1				1		1	1			
	Trim 4			2	1							1	
Total		3	1	2	1		1		1	1	1	3	



PH Autre

		2000	2015	2016	2017	2018	2019	2020	2021	2022	2023	2024	2025
Faux policiers	Trim 1						1						
	Trim 2												1
	Trim 3				1						1		
	Trim 4									1			
Total					1	1				1	1		1
Terrorisme, extrémisme et radicalisme	Trim 1		1										
	Trim 2				1	1							
	Trim 4											1	
	Total		1		1	1						1	
Cyberharcèlement	Trim 1			5	2	6	1	6	1	4	2	1	3
	Trim 2		1	3	2	1	3	2	1	1	3		3
	Trim 3		3	1	5	4	1	3	3	4	2	2	
	Trim 4	1		1	2		4	4	4	3	4	1	
Total		1	4	10	11	11	9	15	9	12	11	4	6
Fraude à l'identité	Trim 1	2	2	3	3	7	4	5	7	5	8	6	5
	Trim 2	1	4	3	6	3	1	7	7	10	9	4	3
	Trim 3	1	2	5	5	2	4	4	4	11	5	2	
	Trim 4	1	5	5	2	4	10	6	14	7	1	8	
Total		5	13	16	16	16	19	22	32	33	23	20	8



PAJOTTENLAND

2024

FC Vol moyen de transport

	Fév	Mar	Avr	Mai	Juin	Juil	Août	Sep	Oct	Nov	Déc	Total
Vol de voiture	1		2	1			2	2	3	1		12
Vol de moto				1								1
Vol de vélo	1	2		2	1	1	2	1		2	4	16

FC Cambriolage

	Jan	Fév	Mar	Avr	Mai	Juin	Juil	Août	Sep	Oct	Nov	Déc	Total
Cambriolage dans habitation	6	5	2	4	4	3	2	4	8	3	10	14	65
Cambriolage ds entreprise ou commerce				2			1		1	1		1	6
Cambriolage ds service public ou bâtiment administ					1		1		1	1			4
Cambriolage dans bâtiment (total)	6	5	2	6	5	3	4	4	10	5	10	15	75

FC Vol autre

	Jan	Fév	Mar	Avr	Mai	Juin	Juil	Août	Sep	Oct	Nov	Déc	Total
Vol avec violence sans arme		1	1	1		1	1	2	2		3	3	15
Vol dans ou sur un véhicule	4	2	5		1	4	3	2		3	2	6	32
Vol d'armes et explosifs	1						1						2
Vol à l'arraché												1	1
Vol à la tire				2		1		1		1			5
Vol à l'étalage	4	4		2		2		2	3	2	2	2	23
Vol de métaux			1	1					1	1			4
Vol sur les chantiers				3									3
Home-invasion								1					1
Vol de cargaison			1										1



Criminalité ICT

	Jan	Fév	Mar	Avr	Mai	Juin	Juil	Août	Sep	Oct	Nov	Déc	Total
Fraude de cartes de paiements							1		1				2
Phishing	9	3	5	2	4	7	10	2	8	7	3	4	64
Ransomware	3												3

FC Autre

	Jan	Fév	Mar	Avr	Mai	Juin	Juil	Août	Sep	Nov	Déc	Total
Violence contre les métiers d'intérêt général	3				1				1	1		6
Graffiti		1		3	3	4		2		1		14
Dégradation de voiture	2	4	2	5	4	2	4	5	8	3	2	41

PH Violence intrafamiliale (VIF)

	Jan	Fév	Mar	Avr	Mai	Juin	Juil	Août	Sep	Oct	Nov	Déc	Total
VIF: physique, dans le couple	3		5		1		2		4	2	1	3	21
VIF: physique, envers des descendants				2		1	1			1	1		6
VIF: physique, envers d'autres membres	2		1	1	1			1			2		8
VIF: psychique, dans le couple			1	1	1		6	8	3	4	1	9	34
VIF: psychique, envers des descendants												1	1
VIF: économique, dans le couple				1									1
VIF: économique, envers d'autres membres	1	1	1	1	1	1	1				1	3	11

PH Drogues

	Avr	Total
Vente de cocaïne	1	1

PH Traite des êtres humains

	Mar	Total
TEH - exploitation sexuelle	1	1



PH Violence dans l'espace public

	Jan	Fév	Mar	Avr	Mai	Juin	Juil	Août	Sep	Oct	Nov	Déc	Total
Violence physique (transport public)			1							1			2
Violence physique (voie publique)	3	1	3		2	4	3	1	1	2	1	2	23
Violence physique (endroit accessible au public)	3		1	3	2			1	1	1		1	13
Violence sexuelle (endroit accessible au public)						1	1				2	1	5
Violence psychique (transport public)			1										1
Violence psychique (voie publique)	4	3	2	3	1		2	1	4	1	3	1	25
Violence psychique (endroit accessible au public)	1						1	1	1	2	3	1	10
Vol avec violence sans arme (transport public)												1	1
Vol avec violence sans arme (voie publique)												1	1
Vol avec violence sans arme (endr. acces. au pub.)			1	1								1	3

PH Autre

	Jan	Fév	Mar	Mai	Juin	Juil	Août	Sep	Oct	Nov	Déc	Total
Terrorisme, extrémisme et radicalisme									1			1
Cyberharcèlement		1					1	1			1	4
Fraude à l'identité	1	4	1	1	3	2			3	3	2	20



2025

FC Vol moyen de transport

	Jan	Fév	Avr	Mai	Juin	Total
Vol de voiture		1				1
Vol de vélo	1	1	1	3	4	10

FC Cambriolage

	Jan	Fév	Mar	Avr	Mai	Juin	Total
Cambriolage dans habitation	5	7	3	10	3	5	33
Cambriolage ds entreprise ou commerce		1			2		3
Cambriolage dans bâtiment (total)	5	8	3	10	5	5	36

FC Vol autre

	Jan	Fév	Mar	Avr	Mai	Juin	Total
Vol à main armée		1		1			2
Vol avec violence sans arme	1					2	3
Vol dans ou sur un véhicule			1	1	2	2	6
Vol d'armes et explosifs				1			1
Vol à l'arraché		1					1
Vol à la tire		3	1		1		5
Vol à l'étalage	2	1	4	1	6		14
Vol par ruse				1			1
Vol de métaux			1	2			3
Vol sur les chantiers	1	1	2	2		1	7

Criminalité ICT

	Jan	Fév	Mar	Avr	Mai	Juin	Total
Fraude de cartes de paiements	2	1					3
Phishing	5	5	5	2	7	5	29



FC Autre

	Jan	Fév	Mar	Avr	Mai	Juin	Total
Violence contre les métiers d'intérêt général		2				1	3
Graffiti	1	1				4	6
Dégradation de voiture	3	3	12	3	3	6	30

PH Violence intrafamiliale (VIF)

	Jan	Fév	Mar	Avr	Mai	Juin	Total
VIF: physique, dans le couple	3	1	1	5	4	3	17
VIF: physique, envers des descendants				2	2	1	5
VIF: physique, envers d'autres membres			1		2		3
VIF: psychique, dans le couple	2	4	3	1	3	4	17
VIF: psychique, envers d'autres membres		1					1
VIF: économique, envers d'autres membres						1	1

PH Violence dans l'espace public

	Jan	Fév	Mar	Avr	Mai	Juin	Total
Violence physique (voie publique)	1	1	1	3	3	3	12
Violence physique (autre endroit public)				1			1
Violence physique (endroit accessible au public)		3		1	1		5
Violence sexuelle (voie publique)					1		1
Violence sexuelle (endroit accessible au public)		1	1				2
Violence psychique (transport public)			1				1
Violence psychique (voie publique)	2		3	5	4	3	17
Violence psychique (endroit accessible au public)	1		1	1			3
Vol à main armée (endroit accessible au public)		1					1
Vol avec violence sans arme (voie publique)						1	1

**PH Autre**

	Jan	Fév	Avr	Mai	Juin	Total
Faux policiers				1		1
Cyberharcèlement	1	2	1	1	1	6
Fraude à l'identité	3	2		3		8

STATISTIQUES POLICIERES DE CRIMINALITE

LIEU DE PERPETRATION: ZONE DE POLICE

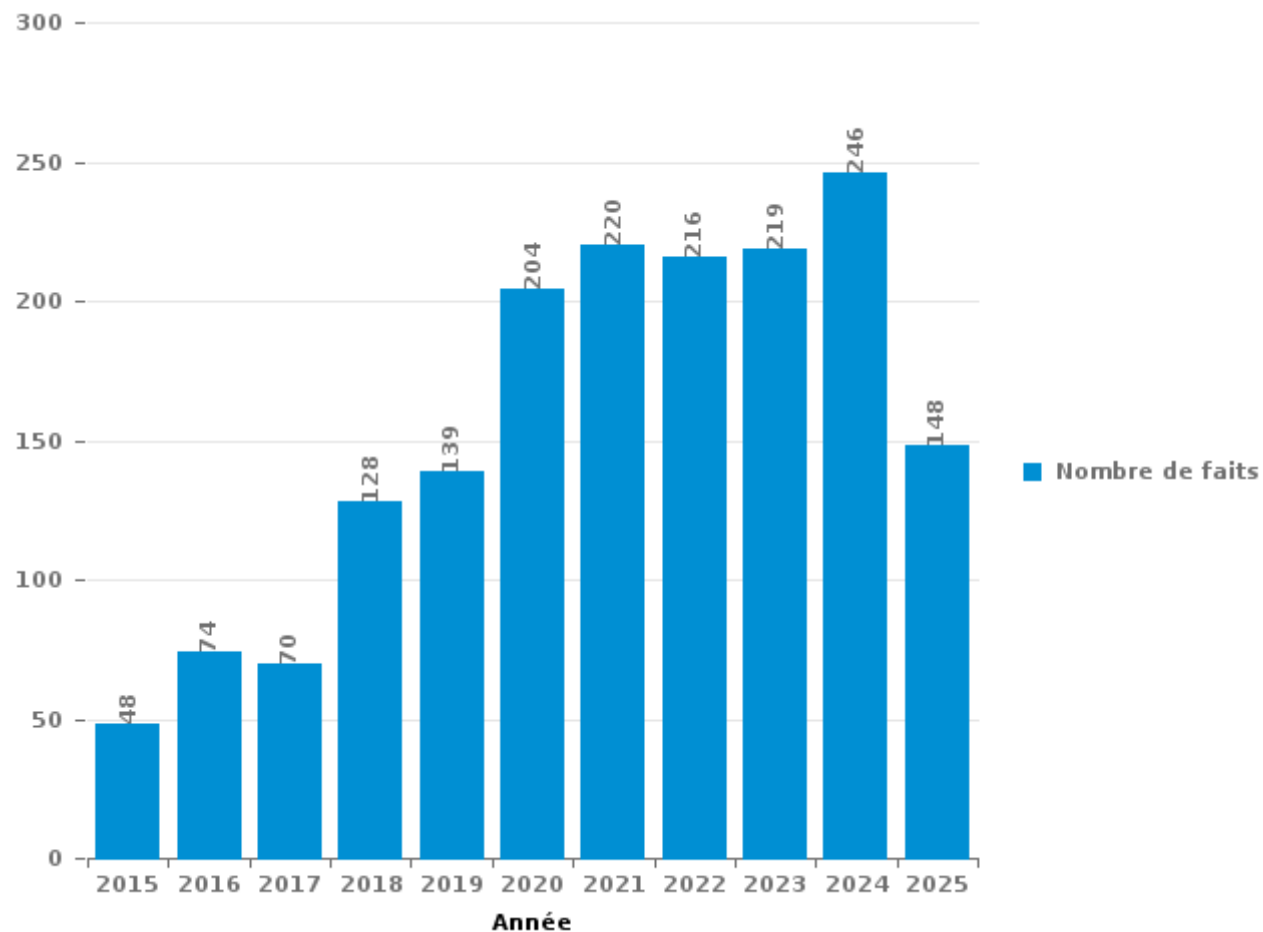
PAJOTTENLAND

PARTIE III : ICT



PAJOTTENLAND

Nombre total de délits avec un élément ICT/online, depuis 2015





Criminalité ICT/online au sens strict

Infractions (exhaustif)

	2015	2016	2017	2018	2019	2020	2021	2022	2023	2024	2025
Code pénal social: Infr. contre foi publique en droit pénal social: Faux en informatique							1				
Criminalité informatique: Faux en informatique:			1	1	1	12	25	6	13	8	4
Criminalité informatique: Fraude informatique:	8	12	16	36	34	53	60	41	103	130	72
Criminalité informatique: Hacking:	4	6	3	4	10	10	11	9	15	14	3
Criminalité informatique: Sabotage:		1			1	2	2	1		1	
Exercice illégal de l'autorité publique: Violation de communication par fonctionnaire:									1		
Infr. contre autres valeurs morales et sentiments: Violation de communication par particulier:		1		1							
Total:	12	20	20	42	46	77	99	57	132	153	79

Figures criminelles (à considérer spécifiquement – ne pas additionner avec d'autres éléments – risque de double comptage!)

	2015	2016	2017	2018	2019	2020	2021	2022	2023	2024	2025
Fraude de cartes de paiements	3	1	4	4	3		1	2	5	2	3
Phishing		1	1	4	2	7	10	9	45	64	29
Ransomware				1	2					3	
Shouldersurfing					1						
Skimming			1						1		



Criminalité ICT/online au sens large

Infractions (uniquement si code-fait existe)

	2015	2016	2017	2018	2019	2020	2021	2022	2023	2024	2025
Armes et explosifs: Autre: Vente par correspondance/internet d'arme à feu								1			
Fraude: Escroquerie: Fraude par internet	30	43	37	70	80	124	149	149	82	86	77
Infr. contre autres valeurs morales et sentiments: Cyberlokkig (leurre de mineur par ICT):	1			1							
Infr. contre les moeurs: Grooming (contact par ICT avec mineur < 16 ans):					1						
Infr. contre les moeurs: Pornographie enfantine: Accès pornographie enfantine via technologie						1	1				
Infr. contre les moeurs: Voyeurisme: Diffusion enregistrement nudité ou intimité				3	1	1	1	1			
Total:	31	43	37	74	82	126	151	151	82	86	77

Figures criminelles (à considérer spécifiquement – ne pas additionner avec d'autres éléments – risque de double comptage!)

	2015	2016	2017	2018	2019	2020	2021	2022	2023	2024	2025
Cyberharcèlement	4	10	11	11	9	15	9	12	11	4	6

STATISTIQUES POLICIERES DE CRIMINALITE

LIEU DE PERPETRATION: ZONE DE POLICE

PAJOTTENLAND

PARTIE IV : DESTINATION LIEU



PAJOTTENLAND

Vol et extorsion

	2000	2015	2016	2017	2018	2019	2020	2021	2022	2023	2024	2025
Habitation: maison	125	246	250	146	103	115	75	59	100	80	76	33
Voie publique	49	54	40	43	34	35	23	21	24	18	31	11
Magasin	19	17	13	30	34	21	20	14	31	22	30	21
Habitation: non précisée	16	16	24	13	8	20	21	14	15	31	35	29
Habitation: dépendances	16	36	41	11	12	27	16	10	12	24	12	8
Habitation: allée	30	18	51	18	17	9	11	6	7	5	12	2
Inconnue	10	16	14	5	7	11	13	18	11	16	14	7
Institution d'enseignement	7	12	22	15	20	19	8	10	3	3	3	
Terrain	9	17	24	8	9	12	12	7	3	12	2	
Parking	14	13	10	14	7	10	15	4	9	11	6	1
Habitation: autre	4	14	12	14	10	14	5	4	6	8		1
Entreprise	19	11	7	5	7	11	6	4	4	6	4	2
Horeca	12	9	9	17	7	10	8	1	4	1	3	2
Autre	3	7	16	4	11	6	6	2	8	6	7	5
Habitation: appartement	2	6	8	6	3	6	12	5	2	3	8	4
Chantier	2	6	5	3	5	5	4	3	7	5	3	7
Habitation: garage	5	8	7	4	5	1	3	10	2	1	5	3
Station de bus / métro et gare de chemin de fer	3	9	9	6	2	1	4	3	5	2	3	7
Culture et loisirs	8	6	1	2	9	6	2	5	1	5	7	
Maison de repos		6	1	10	6	13	2	3	3	1	4	
Service public	4	3	5	7	7	6	3	2	1	1		
Moyen de transport: voiture	3	1	11	10	2	1	6	1		1	2	
Infrastructure sportive	4	9	3	1	2	3		2	1	2	2	2
Moyen de transport: camion		4	9	4	1		1			1	2	
Stade	12	1	3	2			1					
Banque / institution financière	2	1	4	2	2	1		1	1	1		
Arrêt de bus / tram	1	1	1		1			3	2	1	2	1
Bâtiment administratif	1	3	3	1	2				2		1	
Emplacement de vélo	1	2		1	1		1	1		3	3	
Médecin / dentiste / pharmacien		2	2	4		1		2	1		1	
Cimetière		4		2			1		2	1		2
Moyen de transport: autre		2	5	1	1	1			1		1	
Service			2		1	1	1	2		1		1
Station essence	2	2				1		2			1	1
Moyen de transport: autobus / autocar			2	2			1		1	1	1	
Moyen de transport: train / tram / métro		2	1	1	1				1	2		
Edifice religieux / lieu du culte	2		4									1
Installation militaire			2						1			
Guichet automatique	1								1			
Hôpital			1			1						
Aéroport		1										
Eaux intérieures et maritimes	1											
Maison de débauche		1										
Total	387	566	622	412	337	368	281	219	272	275	281	151



PAJOTTENLAND

Dégradation de la propriété

	2000	2015	2016	2017	2018	2019	2020	2021	2022	2023	2024	2025
Voie publique	40	56	40	35	30	40	44	20	33	24	25	23
Habitation: résidence principale	25	31	21	23	20	34	24	39	23	15	20	13
Terrain	18	30	40	19	10	13	11	27	25	18	14	6
Institution d'enseignement	2	10	27	33	39	32	6	4	13	7	6	1
Parking	17	13	8	8	11	9	5	8	21	13	10	10
Habitation: allée	17	9	9	14	15	7	11	8	5	9	5	2
Habitation: jardin	2	11	17	3	4	8	7	5	6	6	7	8
Inconnue	4	5	3	6	3	2	6	17	8	5	9	2
Habitation: non précisée	3	4	6	1	2	6	4	5	3	3	6	3
Service public	1	3			1	2	4	2	9	10	8	3
Autre		3	3	1	2	2	1	5	3	4	5	2
Habitation: dépendances	2	6	1	2	1	2	4	2	2	2	3	
Entreprise	5		1	8	2	5		1	1	2		1
Moyen de transport: voiture	5	7	3	2	1	1	3	1		1		
Infrastructure sportive	1	6		1	1		1		2	3	6	1
Horeca	6	1	1	3		2	2			3	1	
Culture et loisirs	3	1	1	1		1	1	1	2	2	4	1
Arrêt de bus / tram		2	3		1	2		2				2
Habitation: résidence secondaire	1	4		1	2		2	2				
Magasin	1	1	3		2	1		2	1	1		
Habitation: garage	1	1		1				2				4
Cimetière			2			1	2		1		2	
Edifice religieux / lieu du culte	2		1			1		1	1		2	
Bâtiment administratif	1			2	1						1	2
Stade			1	1		3						1
Chantier	1		1	1			1		1			
Banque / institution financière			3	1								
Station de bus / métro et gare de chemin de fer			2	1	1							
Bureau de police		1				1				1		
Moyen de transport: autre	1	1										1
Aéroport		1		1								
Service							1					1
Eaux intérieures et maritimes	1											
Emplacement de vélo							1					
Maison de débauche				1								
Station essence												1
Total	160	207	197	170	149	175	141	154	160	129	139	83

FPF/DGR/DRI/BIPOL - Statistiques policières de criminalité (date de clôture: 31/10/2025)

Les données pour les années 2001 jusqu'à 2014 ne sont plus publiées mais restent disponibles sur demande auprès du service BIPOL.

Les données pour 2025 ne concernent que le 1er semestre.



PAJOTTENLAND

Infractions contre l'intégrité physique

	2000	2015	2016	2017	2018	2019	2020	2021	2022	2023	2024	2025
Habitation	58	54	55	66	47	73	52	57	62	32	54	29
Voie publique	40	33	27	23	22	24	25	15	23	15	22	18
Institution d'enseignement	1	14	35	41	33	32	15	12	11	8	7	4
Horeca	9	4	13	5	3	4		4	4	5	5	
Inconnue	6	2	2	3	5		7	4	5	4	3	4
Service public		5		1	6	6	3	1	10	7	5	1
Habitation: allée	7	4	5	6	4	1	2	4	1	3		
Habitation: jardin	4	2	4	1	1	1			5	1	2	2
Culture et loisirs	2	4	4	2	1	3			1	3	1	1
Terrain	5	2	3	1	1	2	2	1	2	1	1	1
Parking	3		3	1	3	2	1		1		2	1
Infrastructure sportive	1		1	1	3					2	3	
Entreprise	1			3	2	1		2			1	
Stade	1	1	2	3	1	1	1					
Autre		2	1			1			1	1	1	2
Moyen de transport: autobus / autocar		1			2	2	1		1		1	
Arrêt de bus / tram	2			1			1	2			1	
Magasin	2				1		1	1	1			1
Station de bus / métro et gare de chemin de fer		2						1	1	1		
Médecin / dentiste / pharmacien								1			2	1
Moyen de transport: autre	1				1				1			
Eaux intérieures et maritimes	1											
Hôpital										1		
Maison de repos							1					
Moyen de transport: train / tram / métro		1										
Total	144	131	155	158	136	153	112	105	130	84	111	65

FPF/DGR/DRI/BIPOL - Statistiques policières de criminalité (date de clôture: 31/10/2025)
 Les données pour les années 2001 jusqu'à 2014 ne sont plus publiées mais restent disponibles sur demande auprès du service BIPOL.
 Les données pour 2025 ne concernent que le 1er semestre.

STATISTIQUES POLICIERES DE CRIMINALITE

LIEU DE PERPETRATION: ZONE DE POLICE

PAJOTTENLAND

PARTIE V : ZONE DE POLICE vs. TYPOLOGIE



Typologie de la zone: Catégorie 5

Zone de police
ARDENNES BRABANCONNES
BELOEIL / LEUZE -HT
BOTTE DU HAINAUT
FLOWAL
GERMINALT
GRENS
KASTZE
KEMPENLAND
ORNE - THYLE
PAJOTTENLAND
PAYS DE HERVE
POLICE ENTRE SAMBRE ET MEUSE
POLICE FAMENNE-ARDENNE
POLICE HOUILLE-SEMOIS
POLICE JEMEPPE S/SAMBRE
POLICE SEMOIS ET LESSE
POLITIE ZARA
POLITIEZONE HET HOUTSCHE
POLITIEZONE KEMPEN N-O
POLITIEZONE KOUTER



CRIMINALITE ENREGISTREE : ZONE DE POLICE vs TYPOLOGIE

POLITIEZONE MIDDELKERKE
PZ AALTER/MALDEGEM
PZ ASSENEDE/EVERGEM
PZ BIERBEEK/BOUSERSEM/HOLSBEEK/LUBBEEK
PZ VOEREN
REGIO PUYENBROECK
REGIO TIELT
SECOVA
WESTKUST
ZONE DE POLICE DE GAUME
ZONE DE POLICE EIFEL
ZONE DES COLLINES
ZONE DE SYLLE ET DENDRE
ZONE DU VAL DE L'ESCAUT
ZONE HAGELAND
ZONE MEUSE-HESBAYE
ZONE STAVELOT-MALMEDY
ZP BRABANT WALLON EST
ZP COMINES-WARNETON
ZP DU CONDROZ
ZP FLEURUS/LES BONS VILLERS/PONT-A-CELLES
ZP LESSE ET LHOMME
ZP SUD-LUXEMBOURG
ZUIDERKEMPEN

CRIMINALITE ENREGISTREE : ZONE DE POLICE vs TYPOLOGIE





CRIMINALITE ENREGISTREE : ZONE DE POLICE vs TYPOLOGIE

Typologie de la zone: Catégorie 5

Figure criminelle/phénomène	Niveau	% 2021 - 2022	% 2022 - 2023	% 2023 - 2024
Vol de voiture	ZONE DE POLICE	-28,6%	-20,0%	200,0%
	TYPLOGIE	8,4%	10,3%	-1,9%
Vol de moto	ZONE DE POLICE	50,0%	-66,7%	0,0%
	TYPLOGIE	34,6%	-33,0%	15,1%
Carjacking	ZONE DE POLICE	/	/	/
	TYPLOGIE	75,0%	-37,1%	-50,0%
Homejacking	ZONE DE POLICE	/	-100,0%	/
	TYPLOGIE	12,5%	11,1%	30,0%
Vol dans les garages	ZONE DE POLICE	-100,0%	/	/
	TYPLOGIE	100,0%	-28,8%	2,1%
Vol de vélomoteur	ZONE DE POLICE	100,0%	0,0%	-100,0%
	TYPLOGIE	44,0%	-13,0%	-9,5%
Vol de vélo	ZONE DE POLICE	-32,0%	29,4%	-27,3%
	TYPLOGIE	8,7%	-1,2%	-3,9%
Cambriolage dans habitation	ZONE DE POLICE	46,4%	-18,8%	-20,7%
	TYPLOGIE	25,7%	-9,1%	11,4%
Cambriolage ds entreprise ou commerce	ZONE DE POLICE	33,3%	100,0%	-25,0%
	TYPLOGIE	28,2%	-1,4%	-17,1%
Cambriolage ds service public ou bâtiment administ	ZONE DE POLICE	-62,5%	33,3%	0,0%
	TYPLOGIE	10,1%	5,6%	-17,1%
Vol au bélier	ZONE DE POLICE	/	/	/
	TYPLOGIE	200,0%	-11,1%	-12,5%



CRIMINALITE ENREGISTREE : ZONE DE POLICE vs TYPOLOGIE

Figure criminelle/phénomène	Niveau	% 2021 - 2022	% 2022 - 2023	% 2023 - 2024
Cambriolage dans bâtiment (total)	ZONE DE POLICE	35,0%	-13,0%	-20,2%
	TYPOLOGIE	25,0%	-7,4%	6,1%
Vol à main armée	ZONE DE POLICE	400,0%	0,0%	-100,0%
	TYPOLOGIE	10,9%	-20,3%	-13,1%
Vol avec violence sans arme	ZONE DE POLICE	450,0%	-63,6%	275,0%
	TYPOLOGIE	31,3%	-4,2%	-8,4%
Vol dans ou sur un véhicule	ZONE DE POLICE	68,8%	-11,1%	33,3%
	TYPOLOGIE	1,8%	7,7%	1,8%
Sacjacking dans une voiture	ZONE DE POLICE	/	/	/
	TYPOLOGIE	/	-100,0%	/
Vol d'armes et explosifs	ZONE DE POLICE	0,0%	50,0%	-33,3%
	TYPOLOGIE	27,6%	-15,1%	-3,2%
Steaming	ZONE DE POLICE	/	/	/
	TYPOLOGIE	100,0%	150,0%	-20,0%
Arrachage de sac à main	ZONE DE POLICE	/	/	/
	TYPOLOGIE	0,0%	71,4%	-66,7%
Vol à l'arraché	ZONE DE POLICE	-100,0%	/	0,0%
	TYPOLOGIE	15,1%	22,2%	-14,9%
Vol à la tire	ZONE DE POLICE	20,0%	-50,0%	66,7%
	TYPOLOGIE	33,6%	-6,4%	-5,1%
Vol à l'étalage	ZONE DE POLICE	160,0%	-30,8%	27,8%
	TYPOLOGIE	10,5%	5,6%	-8,9%
Vol par ruse	ZONE DE POLICE	300,0%	0,0%	-100,0%
	TYPOLOGIE	34,0%	0,4%	-13,0%



CRIMINALITE ENREGISTREE : ZONE DE POLICE vs TYPOLOGIE

Figure criminelle/phénomène	Niveau	% 2021 - 2022	% 2022 - 2023	% 2023 - 2024
Vol de métaux	ZONE DE POLICE	/	-66,7%	100,0%
	TYPOLOGIE	35,3%	-18,2%	-27,6%
Vol sur les chantiers	ZONE DE POLICE	133,3%	-28,6%	-40,0%
	TYPOLOGIE	28,6%	-13,7%	-18,9%
Home-invasion	ZONE DE POLICE	/	200,0%	-66,7%
	TYPOLOGIE	500,0%	-38,9%	-40,9%
Vol d'animaux	ZONE DE POLICE	-100,0%	/	-100,0%
	TYPOLOGIE	8,5%	-18,9%	-12,6%
Vol de cargaison	ZONE DE POLICE	/	/	/
	TYPOLOGIE	-29,1%	36,1%	59,3%
Fraude de cartes de paiements	ZONE DE POLICE	100,0%	150,0%	-60,0%
	TYPOLOGIE	33,1%	11,1%	-19,1%
Phishing	ZONE DE POLICE	-10,0%	400,0%	42,2%
	TYPOLOGIE	12,9%	10,8%	13,5%
Ransomware	ZONE DE POLICE	/	/	/
	TYPOLOGIE	39,1%	-43,8%	33,3%
Shouldersurfing	ZONE DE POLICE	/	/	/
	TYPOLOGIE	52,9%	111,5%	-25,5%
Skimming	ZONE DE POLICE	/	/	-100,0%
	TYPOLOGIE	14,3%	75,0%	-7,1%
Violence contre les métiers d'intérêt général	ZONE DE POLICE	15,4%	-60,0%	0,0%
	TYPOLOGIE	21,4%	2,4%	-8,0%
Viol collectif	ZONE DE POLICE	/	/	/
	TYPOLOGIE	-43,5%	15,4%	-6,7%



CRIMINALITE ENREGISTREE : ZONE DE POLICE vs TYPOLOGIE

Figure criminelle/phénomène	Niveau	% 2021 - 2022	% 2022 - 2023	% 2023 - 2024
Graffiti	ZONE DE POLICE	0,0%	-28,6%	180,0%
	TYPOLOGIE	15,3%	-7,2%	0,8%
Dégradation de voiture	ZONE DE POLICE	32,6%	-33,3%	7,9%
	TYPOLOGIE	-1,3%	-1,0%	-4,3%
Rixe au couteau	ZONE DE POLICE	0,0%	-100,0%	/
	TYPOLOGIE	29,7%	-26,5%	-8,2%
VIF: physique, dans le couple	ZONE DE POLICE	25,7%	-68,2%	50,0%
	TYPOLOGIE	2,7%	4,3%	2,9%
VIF: physique, envers des descendants	ZONE DE POLICE	0,0%	25,0%	20,0%
	TYPOLOGIE	10,6%	1,3%	8,9%
VIF: physique, envers d'autres membres	ZONE DE POLICE	-10,0%	-11,1%	0,0%
	TYPOLOGIE	9,5%	9,4%	2,4%
VIF: sexuelle, dans le couple	ZONE DE POLICE	/	/	/
	TYPOLOGIE	-35,7%	48,1%	5,0%
VIF: sexuelle, envers des descendants	ZONE DE POLICE	-50,0%	-100,0%	/
	TYPOLOGIE	-46,5%	-89,7%	0,0%
VIF: sexuelle, envers d'autres membres	ZONE DE POLICE	/	/	/
	TYPOLOGIE	-60,0%	100,0%	-50,0%
VIF: psychique, dans le couple	ZONE DE POLICE	26,7%	0,0%	78,9%
	TYPOLOGIE	-1,5%	1,8%	5,0%
VIF: psychique, envers des descendants	ZONE DE POLICE	/	-50,0%	0,0%
	TYPOLOGIE	-1,8%	22,1%	-16,5%
VIF: psychique, envers d'autres membres	ZONE DE POLICE	100,0%	-50,0%	-100,0%
	TYPOLOGIE	-13,4%	26,0%	2,2%



CRIMINALITE ENREGISTREE : ZONE DE POLICE vs TYPOLOGIE

Figure criminelle/phénomène	Niveau	% 2021 - 2022	% 2022 - 2023	% 2023 - 2024
VIF: économique, dans le couple	ZONE DE POLICE	100,0%	50,0%	-66,7%
	TYPOLOGIE	-6,7%	4,7%	3,3%
VIF: économique, envers des descendants	ZONE DE POLICE	/	/	/
	TYPOLOGIE	26,9%	-42,4%	31,6%
VIF: économique, envers d'autres membres	ZONE DE POLICE	0,0%	50,0%	83,3%
	TYPOLOGIE	-13,9%	12,6%	-6,5%
Dopage humain	ZONE DE POLICE	/	/	/
	TYPOLOGIE	-52,2%	4,5%	-13,0%
Engraissement illégal	ZONE DE POLICE	/	/	/
	TYPOLOGIE	-33,3%	-62,5%	133,3%
Vente de cocaïne	ZONE DE POLICE	/	/	/
	TYPOLOGIE	14,5%	27,0%	-5,0%
Import-export de cocaïne	ZONE DE POLICE	/	/	/
	TYPOLOGIE	-4,2%	34,8%	-29,0%
Production de drogues synthétiques	ZONE DE POLICE	/	/	/
	TYPOLOGIE	-54,5%	-20,0%	-37,5%
Import-export de drogues synthétiques	ZONE DE POLICE	/	/	/
	TYPOLOGIE	0,0%	16,7%	-23,8%
Vente de drogues synthétiques	ZONE DE POLICE	/	/	/
	TYPOLOGIE	0,0%	34,8%	6,6%
Production de cannabis (culture)	ZONE DE POLICE	0,0%	-100,0%	/
	TYPOLOGIE	-32,5%	19,8%	-37,1%
Import-export de cannabis en grande quantité	ZONE DE POLICE	/	/	/
	TYPOLOGIE	-42,9%	75,0%	-28,6%



CRIMINALITE ENREGISTREE : ZONE DE POLICE vs TYPOLOGIE

Figure criminelle/phénomène	Niveau	% 2021 - 2022	% 2022 - 2023	% 2023 - 2024
Vente de cannabis en grande quantité	ZONE DE POLICE	/	/	/
	TYPOLOGIE	0,0%	-6,3%	13,3%
Import-export d'héroïne	ZONE DE POLICE	/	/	/
	TYPOLOGIE	-42,9%	-50,0%	75,0%
Vente-traffic d'héroïne	ZONE DE POLICE	/	/	/
	TYPOLOGIE	-2,9%	-17,6%	17,9%
Commerce et production d'arme à feu et mun.	ZONE DE POLICE	/	-100,0%	/
	TYPOLOGIE	-6,1%	-29,0%	22,7%
Commerce et production d'arme non à feu	ZONE DE POLICE	/	/	/
	TYPOLOGIE	125,0%	-66,7%	166,7%
TEH - exploitation économique	ZONE DE POLICE	/	/	/
	TYPOLOGIE	53,8%	-5,0%	-15,8%
TEH - exploitation sexuelle	ZONE DE POLICE	50,0%	-66,7%	0,0%
	TYPOLOGIE	12,2%	45,5%	-25,0%
Violence physique (transport public)	ZONE DE POLICE	0,0%	-50,0%	100,0%
	TYPOLOGIE	25,8%	20,5%	19,3%
Violence physique (voie publique)	ZONE DE POLICE	81,8%	-45,0%	109,1%
	TYPOLOGIE	19,0%	-3,3%	3,3%
Violence physique (autre endroit public)	ZONE DE POLICE	/	-100,0%	/
	TYPOLOGIE	21,3%	9,1%	-32,7%
Violence physique (endroit accessible au public)	ZONE DE POLICE	0,0%	71,4%	8,3%
	TYPOLOGIE	42,9%	-2,7%	-0,6%
Violence sexuelle (transport public)	ZONE DE POLICE	0,0%	-100,0%	/
	TYPOLOGIE	41,4%	-17,1%	-8,8%



CRIMINALITE ENREGISTREE : ZONE DE POLICE vs TYPOLOGIE

Figure criminelle/phénomène	Niveau	% 2021 - 2022	% 2022 - 2023	% 2023 - 2024
Violence sexuelle (voie publique)	ZONE DE POLICE	-83,3%	-100,0%	/
	TYPOLOGIE	7,1%	-26,0%	36,6%
Violence sexuelle (autre endroit public)	ZONE DE POLICE	/	/	/
	TYPOLOGIE	15,6%	-25,0%	0,0%
Violence sexuelle (endroit accessible au public)	ZONE DE POLICE	-80,0%	0,0%	400,0%
	TYPOLOGIE	5,3%	34,3%	-18,4%
Violence psychique (transport public)	ZONE DE POLICE	/	0,0%	-50,0%
	TYPOLOGIE	44,2%	38,7%	-10,6%
Violence psychique (voie publique)	ZONE DE POLICE	40,9%	-58,1%	92,3%
	TYPOLOGIE	2,9%	6,3%	1,6%
Violence psychique (autre endroit public)	ZONE DE POLICE	100,0%	100,0%	-100,0%
	TYPOLOGIE	5,2%	5,5%	-3,7%
Violence psychique (endroit accessible au public)	ZONE DE POLICE	150,0%	-20,0%	25,0%
	TYPOLOGIE	12,8%	14,3%	3,3%
Vol à main armée (transport public)	ZONE DE POLICE	/	/	/
	TYPOLOGIE	0,0%	-50,0%	200,0%
Vol à main armée (voie publique)	ZONE DE POLICE	/	0,0%	-100,0%
	TYPOLOGIE	24,1%	-5,6%	-20,6%
Vol à main armée (autre endroit public)	ZONE DE POLICE	/	/	/
	TYPOLOGIE	-50,0%	300,0%	-25,0%
Vol à main armée (endroit accessible au public)	ZONE DE POLICE	/	/	-100,0%
	TYPOLOGIE	-8,5%	-18,6%	-17,1%
Vol avec violence sans arme (transport public)	ZONE DE POLICE	/	/	/
	TYPOLOGIE	37,5%	0,0%	45,5%



CRIMINALITE ENREGISTREE : ZONE DE POLICE vs TYPOLOGIE

Figure criminelle/phénomène	Niveau	% 2021 - 2022	% 2022 - 2023	% 2023 - 2024
Vol avec violence sans arme (voie publique)	ZONE DE POLICE	/	-100,0%	/
	TYPLOGIE	1,2%	-3,7%	8,9%
Vol avec violence sans arme (autre endroit public)	ZONE DE POLICE	/	/	/
	TYPLOGIE	100,0%	6,3%	-29,4%
Vol avec violence sans arme (endr. acces. au pub.)	ZONE DE POLICE	0,0%	0,0%	200,0%
	TYPLOGIE	18,6%	-5,8%	-14,9%
Faux policiers	ZONE DE POLICE	/	0,0%	-100,0%
	TYPLOGIE	250,0%	-31,4%	8,3%
Terrorisme, extrémisme et radicalisme	ZONE DE POLICE	/	/	/
	TYPLOGIE	-15,0%	76,5%	23,3%
Cyberharcèlement	ZONE DE POLICE	33,3%	-8,3%	-63,6%
	TYPLOGIE	-1,1%	3,3%	7,3%
Fraude à l'identité	ZONE DE POLICE	3,1%	-30,3%	-13,0%
	TYPLOGIE	12,3%	6,1%	-4,0%

STATISTIQUES POLICIERES DE CRIMINALITE

LIEU DE PERPETRATION: ZONE DE POLICE

PAJOTTENLAND

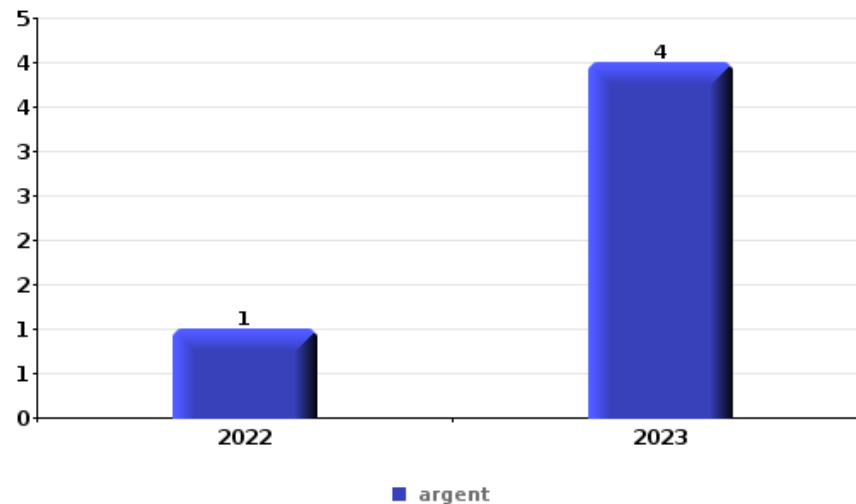
PARTIE VI : OBJETS ET MOYENS DE TRANSPORT



PAJOTTENLAND

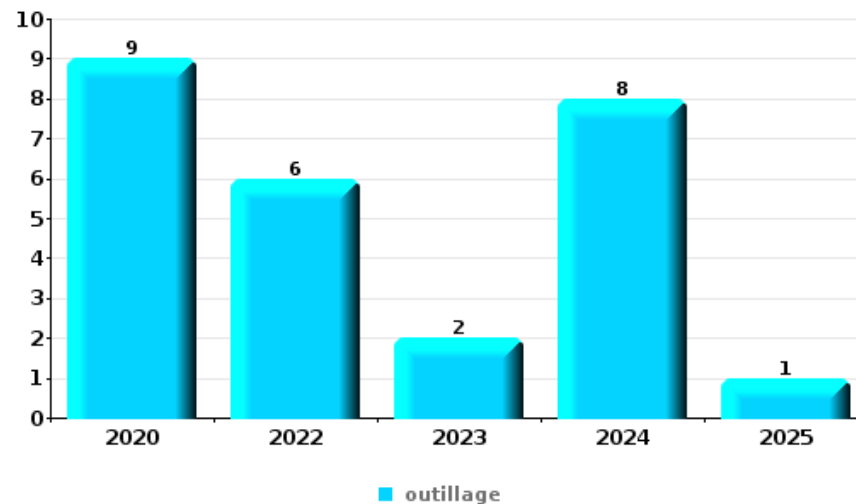
Vol à main armée

Top 5 Objets volés (sbd nombre de faits)		2020	2021	2022	2023	2024	2025
1	argent			1	4		
2	bijouterie / montre	1		1	1		
2	carte d'identité / passeport			1	2		
4	carte bancaire / carte de crédit				2		
4	GSM et accessoires			1	1		



Vol dans ou sur un véhicule

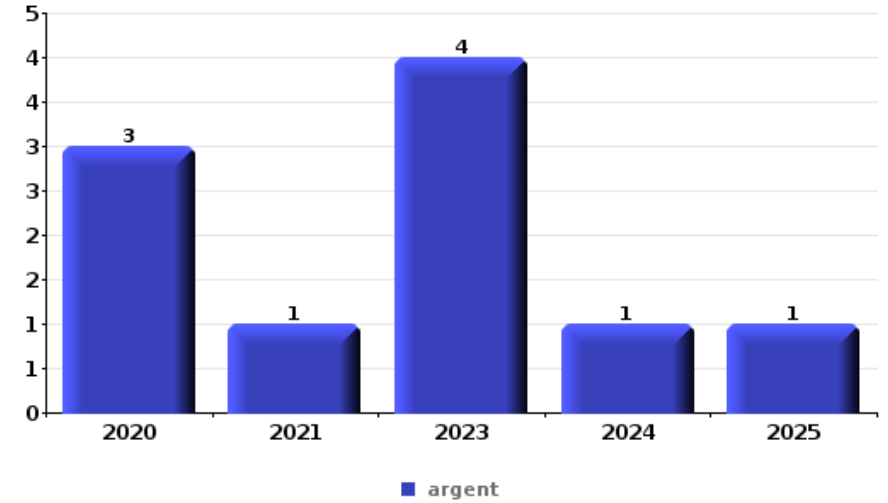
Top 5 Objets volés (sbd nombre de faits)		2020	2021	2022	2023	2024	2025
1	outillage	9		6	2	8	1
2	argent	6	1	3	3	4	1
3	carte bancaire / carte de crédit	2	1	3	3	3	1
4	ordinateur et accessoires	3	1	3	3	2	
5	carte d'identité / passeport	2	1	2	3	3	
5	permis de conduire	1	1	3	3	3	





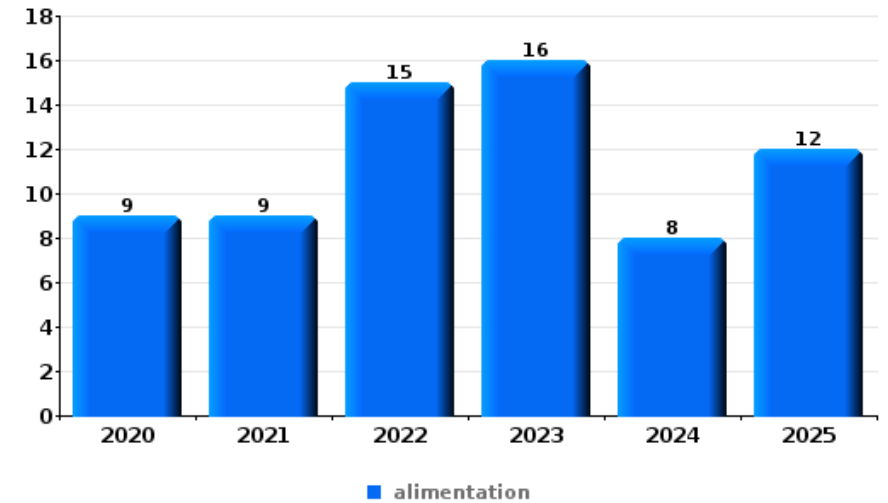
Cambrassage ds entreprise ou commerce

Top 5 Objets volés (sbd nombre de faits)		2020	2021	2022	2023	2024	2025
1	argent	3	1		4	1	1
2	coffre-fort / coffret (argent) / caisse	1			2		1
3	outillage	2			1		
4	alimentation	1	1				
4	tabac					2	



Vol à l'étalage

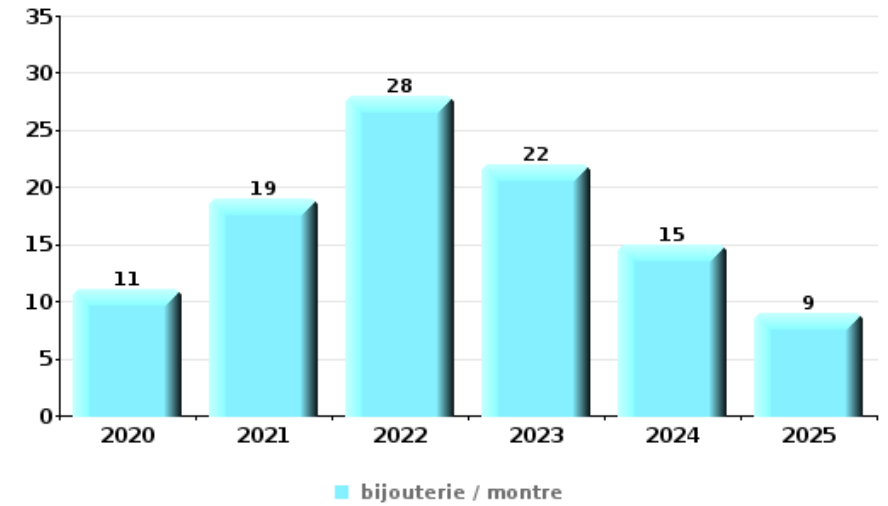
Top 5 Objets volés (sbd nombre de faits)		2020	2021	2022	2023	2024	2025
1	alimentation	9	9	15	16	8	12
2	tabac	2	1	3	7	6	2
3	vêtement			2	1	3	
4	meuble			2			
4	parfum / produit de beauté			1		1	





Cambrilage dans habitation

Top 5 Objets volés (sbd nombre de faits)		2020	2021	2022	2023	2024	2025
1	bijouterie / montre	11	19	28	22	15	9
2	argent	5	9	20	14	12	3
3	outillage	4	4	7	6	2	6
4	multimédia	4	5	9	6	3	1
5	vêtement	2	6	5	3	2	3



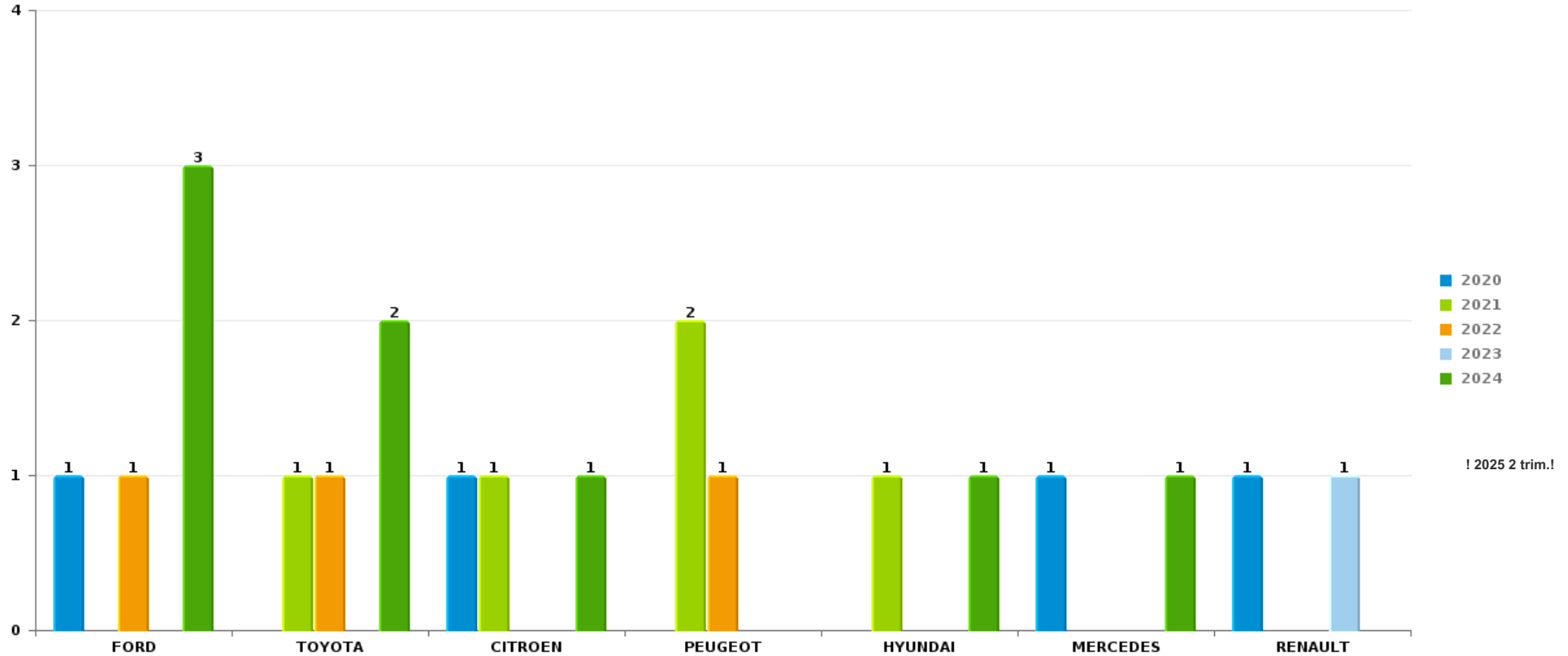
Remarque: en ce qui concerne les objets, aucun total n'est reproduit étant donné que plusieurs objets peuvent avoir été volés lors d'un même fait.



PAJOTTENLAND

Vol de voiture

Nombre de voitures volées par marque (Top 5)



! 2025 2 trim.!

STATISTIQUES POLICIERES DE CRIMINALITE

LIEU DE PERPETRATION: ZONE DE POLICE

PAJOTTENLAND

PARTIE VII : SUSPECTS



Partie 1: Niveau FAITS (comptage du nombre de faits pour lesquels un certain type de suspect est impliqué)

1.1. Nombre d'infractions selon le sexe des suspects identifiés (par catégorie principale)

Étant donné que, tant un suspect identifié masculin qu'un suspect identifié féminin peuvent être impliqués lors d'un même fait, il est possible que la somme des colonnes «Hommes» et «Femmes» soit supérieure à la valeur de la colonne «Total...» (voir également la note méthodologique)

PAJOTTENLAND

2025

Catégorie principale / Sexe	Nombre total de faits avec au moins 1 suspect	Hommes	%	Femmes	%
Registre de population	26	21	80,8%	6	23,1%
Vol et extorsion	18	8	44,4%	11	61,1%
Environnement	10	10	100,0%	8	80,0%
Drogues	13	13	100,0%	3	23,1%
Législation sur les étrangers	14	13	92,9%	1	7,1%
Fraude	11	8	72,7%	4	36,4%
Infr. contre l'intégrité physique	10	10	100,0%	1	10,0%
Criminalité informatique	8	6	75,0%	3	37,5%
Protection de la jeunesse	8	5	62,5%	3	37,5%
Dégradation de la propriété	7	6	85,7%	1	14,3%
Infr. contre autres valeurs morales et sentiments	6	4	66,7%	2	33,3%
Infr. contre l'autorité publique	6	4	66,7%	2	33,3%
Ivresse et alcool	6	4	66,7%	2	33,3%
Infr. contre la sécurité publique	5	4	80,0%	1	20,0%
Travail	3	3	100,0%	2	66,7%
Armes et explosifs	3	3	100,0%		

CRIMINALITE ENREGISTREE: SUSPECTS



Catégorie principale / Sexe	Nombre total de faits avec au moins 1 suspect	Hommes	%	Femmes	%
Infr. contre la foi publique	3	3	100,0%		
Protection de la personne	2	2	100,0%		
Total	159	127	79,9 %	50	31,4 %



1.2. Nombre d'infractions selon le sexe des suspects identifiés (par figure criminelle)

Étant donné que, tant un suspect identifié masculin qu'un suspect identifié féminin peuvent être impliqués lors d'un même fait, il est possible que la somme des colonnes «Hommes» et «Femmes» soit supérieure à la valeur de la colonne «Total...»
(voir également la note méthodologique)

PAJOTTENLAND

2025

FC Cambriolage

Figure criminelle / Sexe	Nombre total de faits avec au moins 1 suspect identifié	Hommes	%	Femmes	%
Cambriolage dans habitation	2	1	50,0%	1	50,0%
Cambriolage dans bâtiment (total)	2	1	50,0%	1	50,0%
Total	PA	PA	PA	PA	PA

FC Vol autre

Figure criminelle / Sexe	Nombre total de faits avec au moins 1 suspect identifié	Hommes	%	Femmes	%
Vol avec violence sans arme	1	1	100,0%		
Vol à l'étalage	9	4	44,4%	6	66,7%
Total	PA	PA	PA	PA	PA

Criminalité ICT

Figure criminelle / Sexe	Nombre total de faits avec au moins 1 suspect identifié	Hommes	%	Femmes	%
Phishing	3	2	66,7%	1	33,3%
Total	PA	PA	PA	PA	PA

CRIMINALITE ENREGISTREE: SUSPECTS



FC Autre

Figure criminelle / Sexe	Nombre total de faits avec au moins 1 suspect identifié	Hommes	%
Violence contre les métiers d'intérêt général	1	1	100,0%
Dégradation de voiture	4	4	100,0%
Total	PA	PA	PA

PH Violence intrafamiliale (VIF)

Figure criminelle / Sexe	Nombre total de faits avec au moins 1 suspect identifié	Hommes	%	Femmes	%
VIF: physique, dans le couple	2	2	100,0%	1	50,0%
VIF: physique, envers des descendants	1	1	100,0%		
VIF: physique, envers d'autres membres	1	1	100,0%		
VIF: psychique, dans le couple	1	1	100,0%		
VIF: psychique, envers d'autres membres	1	1	100,0%		
VIF: économique, envers d'autres membres	1	1	100,0%		
Total	PA	PA	PA	PA	PA

PH Violence dans l'espace public

Figure criminelle / Sexe	Nombre total de faits avec au moins 1 suspect identifié	Hommes	%	Femmes	%
Violence physique (voie publique)	6	6	100,0%		
Violence physique (endroit accessible au public)	1	1	100,0%		
Violence psychique (transport public)	1			1	100,0%
Violence psychique (voie publique)	4	3	75,0%	1	25,0%
Violence psychique (endroit accessible au public)	1	1	100,0%		
Total	PA	PA	PA	PA	PA

CRIMINALITE ENREGISTREE: SUSPECTS



PH Autre

Figure criminelle / Sexe	Nombre total de faits avec au moins 1 suspect identifié	Hommes	%
Cyberharcèlement	3	3	100,0%
Fraude à l'identité	2	2	100,0%
Total	PA	PA	PA



1.3. Nombre d'infractions selon l'âge des suspects identifiés (par catégorie principale)

Étant donné que, tant un suspect identifié mineur qu'un suspect identifié majeur peuvent être impliqués lors d'un même fait, il est possible que la somme des colonnes «Mineur» et «Majeur» soit supérieure à la valeur de la colonne «Total...» (voir également la note méthodologique)

PAJOTTENLAND

2025

Catégorie principale / Âge	Nombre total de faits avec au moins 1 suspect identifié	Mineur	%	Majeur	%
Registre de population	26	2	7,7%	26	100,0%
Vol et extorsion	18	6	33,3%	13	72,2%
Législation sur les étrangers	14	1	7,1%	13	92,9%
Drogues	13	1	7,7%	12	92,3%
Fraude	11			11	100,0%
Environnement	10			10	100,0%
Infr. contre l'intégrité physique	10	1	10,0%	9	90,0%
Criminalité informatique	8			8	100,0%
Protection de la jeunesse	8	8	100,0%		
Dégradation de la propriété	7	1	14,3%	6	85,7%
Infr. contre autres valeurs morales et sentiments	6			6	100,0%
Infr. contre l'autorité publique	6	1	16,7%	5	83,3%
Ivresse et alcool	6			6	100,0%
Infr. contre la sécurité publique	5			5	100,0%
Armes et explosifs	3			3	100,0%
Infr. contre la foi publique	3			3	100,0%
Travail	3			3	100,0%
Protection de la personne	2			2	100,0%
Total	159	21	13,2%	141	88,7%



1.4. Nombre d'infractions selon l'âge des suspects identifiés (par figure criminelle)

Étant donné que, tant un suspect identifié mineur qu'un suspect identifié majeur peuvent être impliqués lors d'un même fait, il est possible que la somme des colonnes «Mineur» et «Majeur» soit supérieure à la valeur de la colonne «Total...» (voir également la note méthodologique)

PAJOTTENLAND

2025

FC Cambriolage

Figure criminelle / Âge	Nombre total de faits avec au moins 1 suspect identifié	Mineur	%	Majeur	%
Cambriolage dans habitation	2	1	50,0%	1	50,0%
Cambriolage dans bâtiment (total)	2	1	50,0%	1	50,0%
Total	PA	PA	PA	PA	PA

FC Vol autre

Figure criminelle / Âge	Nombre total de faits avec au moins 1 suspect identifié	Mineur	%	Majeur	%
Vol avec violence sans arme	1			1	100,0%
Vol à l'étalage	9	2	22,2%	8	88,9%
Total	PA	PA	PA	PA	PA

Criminalité ICT

Figure criminelle / Âge	Nombre total de faits avec au moins 1 suspect identifié	Majeur	%
Phishing	3	3	100,0%
Total	PA	PA	PA



FC Autre

Figure criminelle / Âge	Nombre total de faits avec au moins 1 suspect identifié	Majeur	%
Violence contre les métiers d'intérêt général	1	1	100,0%
Dégradation de voiture	4	4	100,0%
Total	PA	PA	PA

PH Violence intrafamiliale (VIF)

Figure criminelle / Âge	Nombre total de faits avec au moins 1 suspect identifié	Majeur	%
VIF: physique, dans le couple	2	2	100,0%
VIF: physique, envers des descendants	1	1	100,0%
VIF: physique, envers d'autres membres	1	1	100,0%
VIF: psychique, dans le couple	1	1	100,0%
VIF: psychique, envers d'autres membres	1	1	100,0%
VIF: économique, envers d'autres membres	1	1	100,0%
Total	PA	PA	PA

PH Violence dans l'espace public

Figure criminelle / Âge	Nombre total de faits avec au moins 1 suspect identifié	Mineur	%	Majeur	%
Violence physique (voie publique)	6			6	100,0%
Violence physique (endroit accessible au public)	1			1	100,0%
Violence psychique (transport public)	1			1	100,0%
Violence psychique (voie publique)	4	2	50,0%	2	50,0%
Violence psychique (endroit accessible au public)	1			1	100,0%
Total	PA	PA	PA	PA	PA



PH Autre

Figure criminelle / Âge	Nombre total de faits avec au moins 1 suspect identifié	Majeur	%
Cyberharcèlement	3	3	100,0%
Fraude à l'identité	2	2	100,0%
Total	PA	PA	PA



Partie 2: Niveau SUSPECTS-FAIT (comptage du nombre de combinaisons suspect-fait)

2.1. Nombre de suspects-fait selon le sexe des suspects identifiés (TOP 5 des catégories principales)

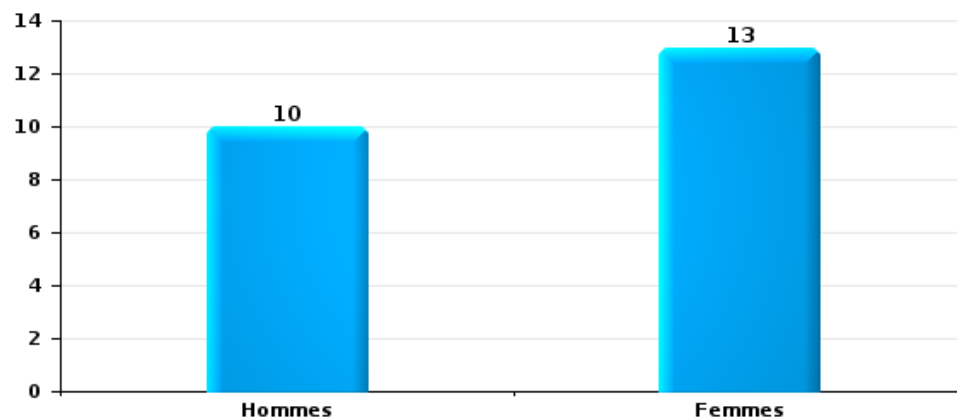
Lorsqu'un même suspect a commis plusieurs faits durant la période considérée, il est aussi comptabilisé plusieurs fois (voir également la note méthodologique)

PAJOTTENLAND

2025

Vol et extorsion

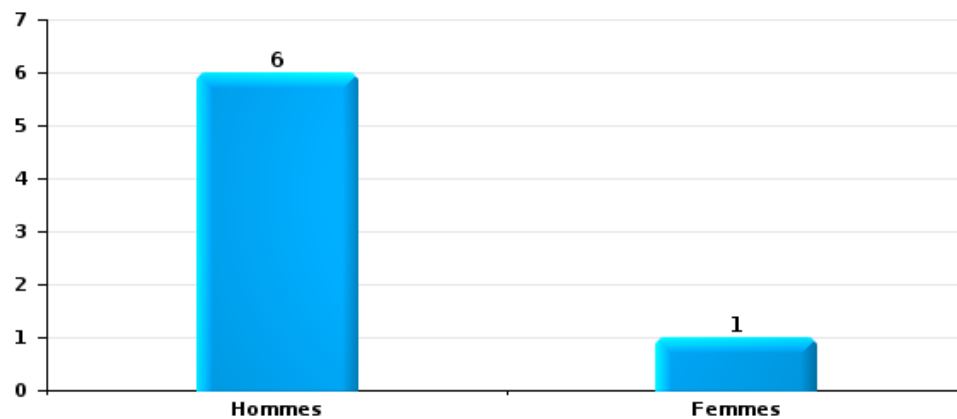
Nombre de suspects-fait selon le sexe





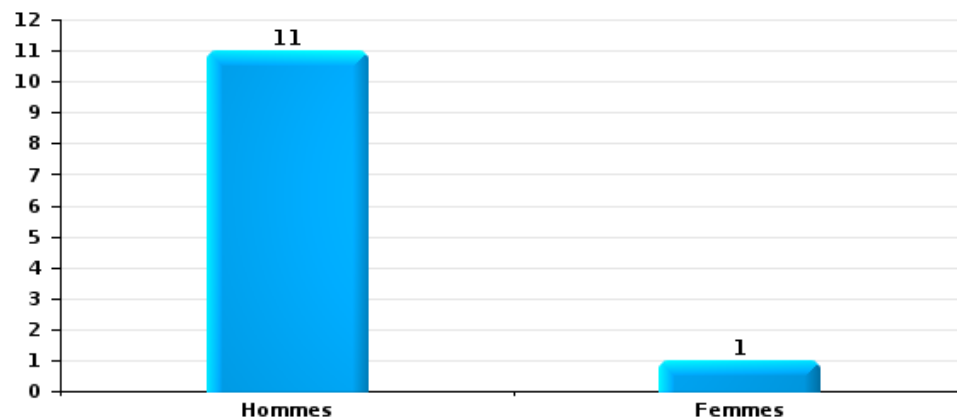
Dégradation de la propriété

Nombre de suspects-fait selon le sexe



Infr. contre l'intégrité physique

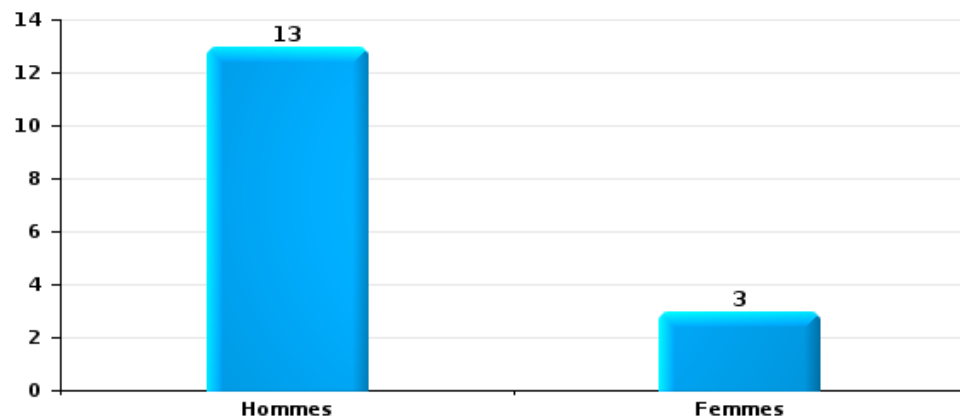
Nombre de suspects-fait selon le sexe





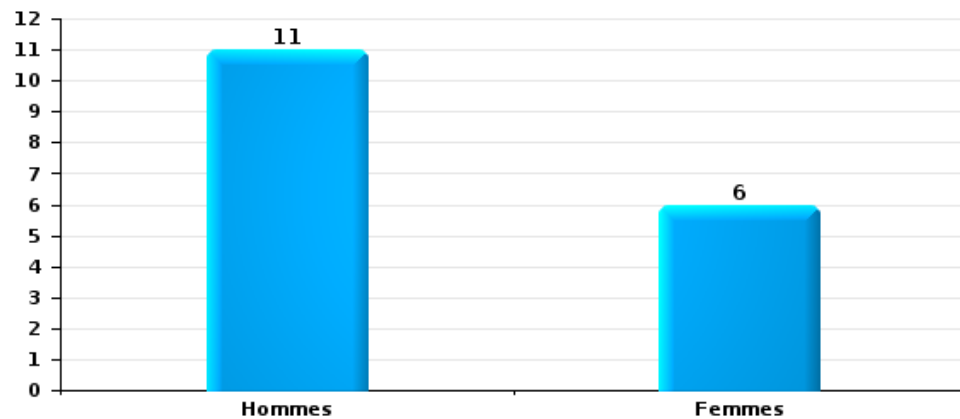
Drogues

Nombre de suspects-fait selon le sexe



Fraude

Nombre de suspects-fait selon le sexe





2.2. Nombre de suspects-fait selon le sexe des suspects identifiés (TOP 5 des figures criminelles)

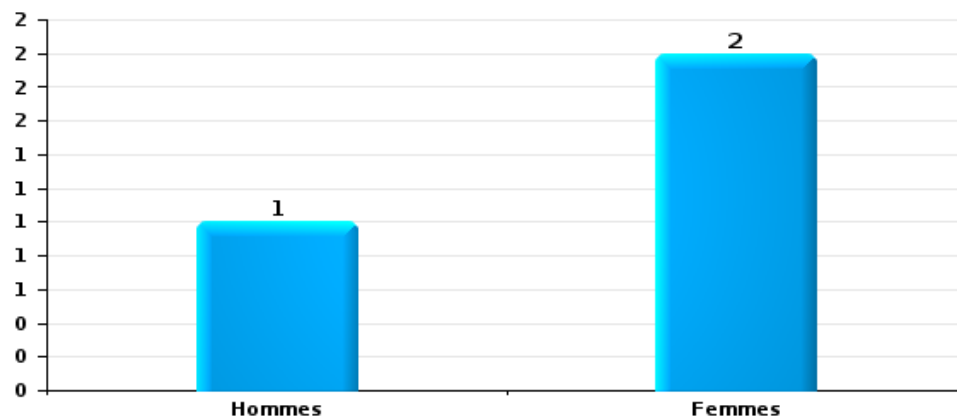
Lorsqu'un même suspect a commis plusieurs faits durant la période considérée, il est aussi comptabilisé plusieurs fois (voir également la note méthodologique)

PAJOTTENLAND

2025

Cambriolage dans bâtiment (total)

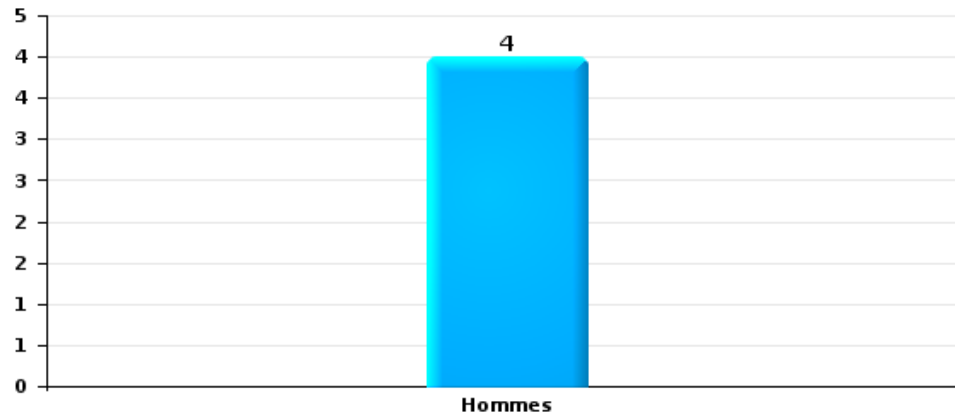
Nombre de suspects-fait selon le sexe





Dégradation de voiture

Nombre de suspects-fait selon le sexe





2.3. Nombre de suspects-fait selon l'âge des suspects identifiés (TOP 5 des catégories principales)

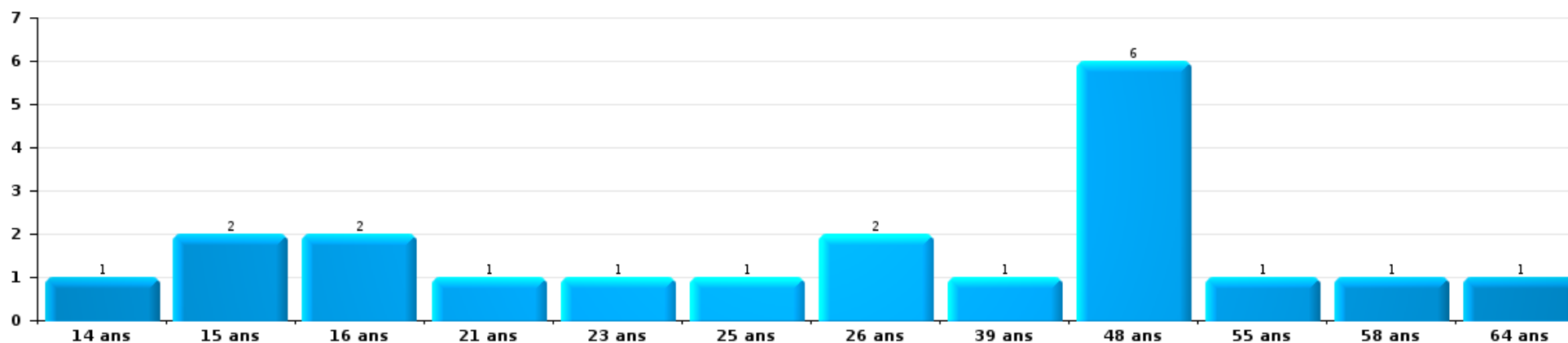
1) Lorsqu'un même suspect a commis plusieurs faits durant la période considérée, il est aussi comptabilisé plusieurs fois, qu'il ait le même âge ou non – 2) Les suspects au-dessous de 14 ans et à partir de 90 ans ne sont pas repris dans le tableau (voir également la note méthodologique)

PAJOTTENLAND

2025

Vol et extorsion

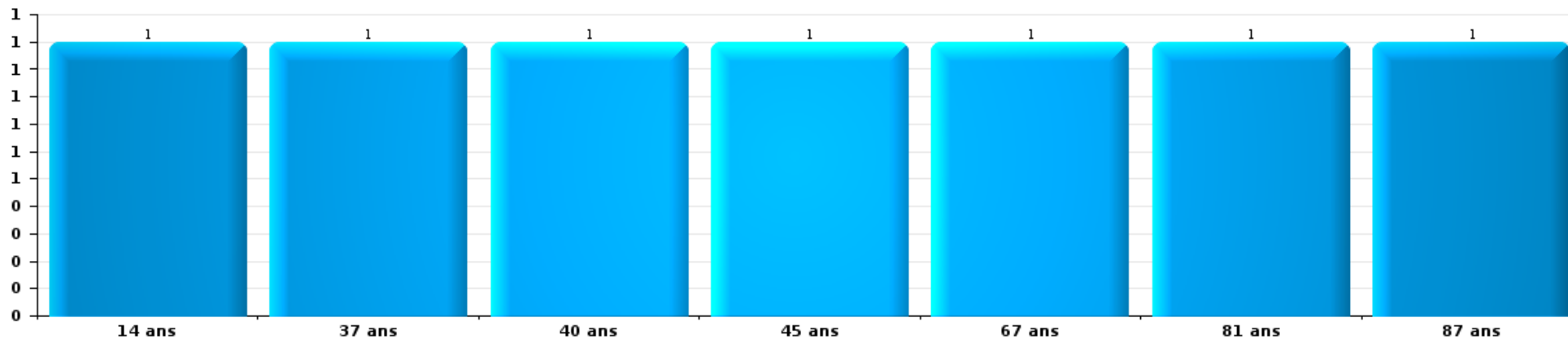
Nombre de suspects-fait par âge (chronologique)





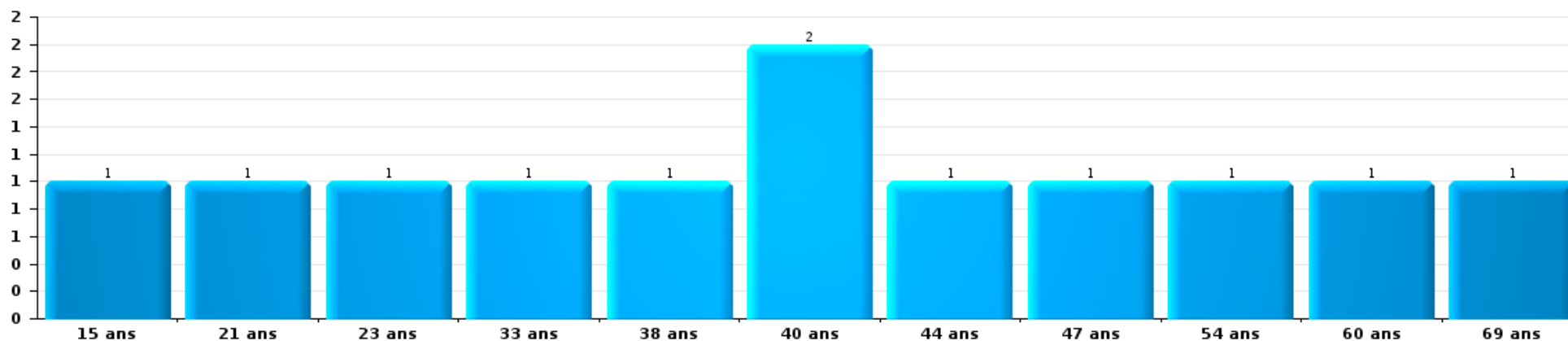
Dégradation de la propriété

Nombre de suspects-fait par âge (chronologique)



Infr. contre l'intégrité physique

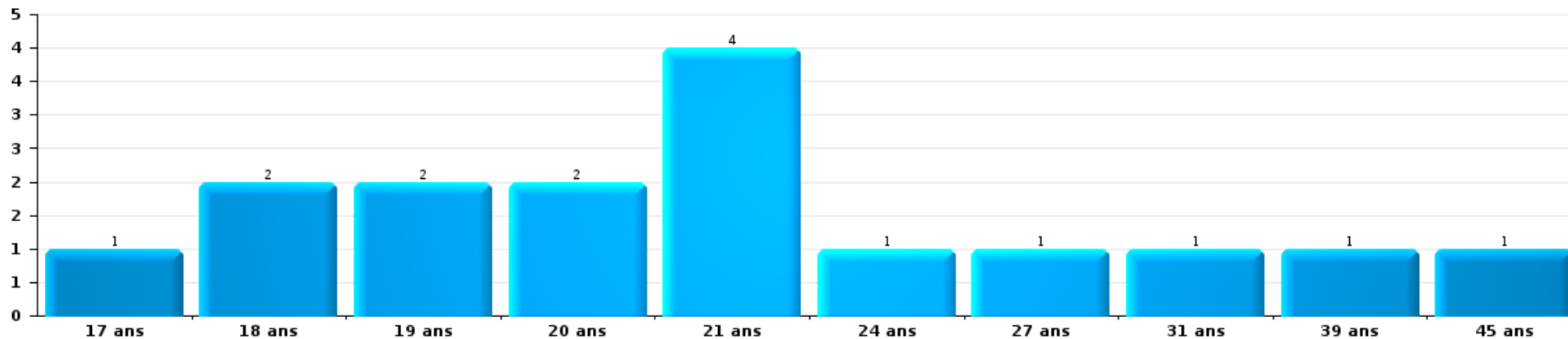
Nombre de suspects-fait par âge (chronologique)





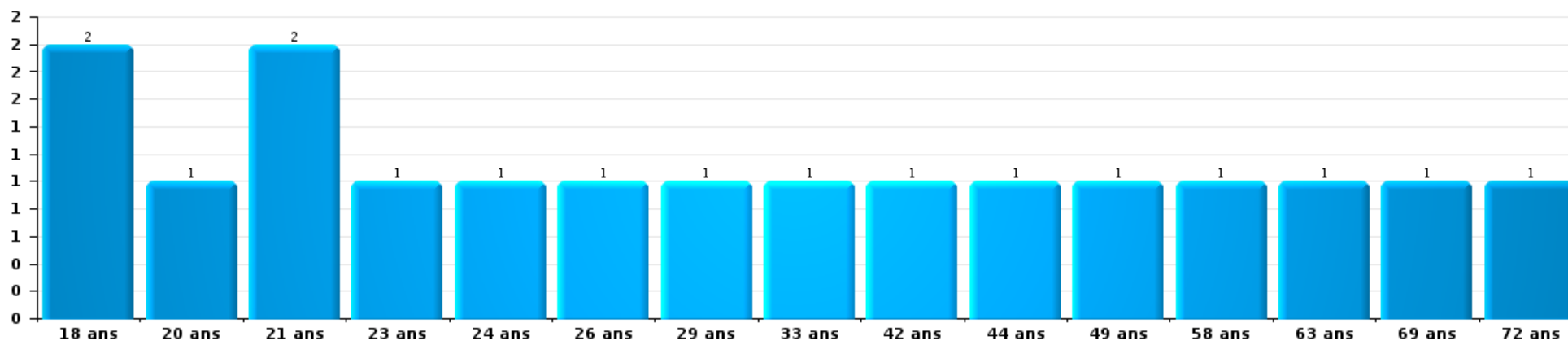
Drogues

Nombre de suspects-fait par âge (chronologique)



Fraude

Nombre de suspects-fait par âge (chronologique)





2.4. Nombre de suspects-fait selon l'âge des suspects identifiés (TOP 5 des figures criminelles)

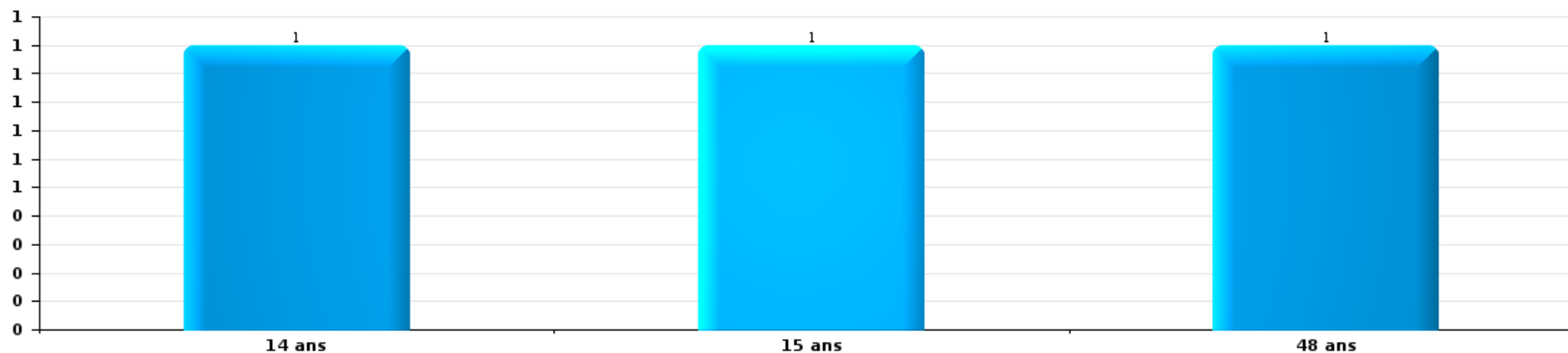
1) Lorsqu'un même suspect a commis plusieurs faits durant la période considérée, il est aussi comptabilisé plusieurs fois, qu'il ait le même âge ou non - 2) Les suspects au-dessous de 14 ans et à partir de 90 ans ne sont pas repris dans le tableau (voir également la note méthodologique)

PAJOTTENLAND

2025

Cambrilage dans bâtiment (total)

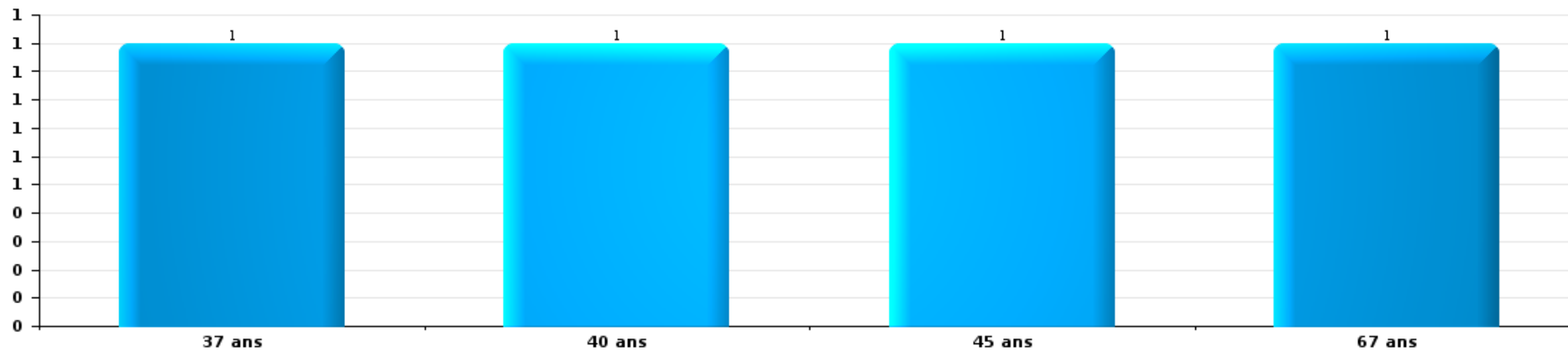
Nombre de suspects-fait par âge (chronologique)





Dégradation de voiture

Nombre de suspects-fait par âge (chronologique)



STATISTIQUES POLICIERES DE CRIMINALITE

LIEU DE PERPETRATION: ZONE DE POLICE

PAJOTTENLAND

***ANNEXE I: DETAIL PAR CATEGORIE DE DELIT
CODE PENAL***



PAJOTTENLAND

Infraction Code pénal

Infr. contre l'intégrité physique

			2000	2015	2016	2017	2018	2019	2020	2021	2022	2023	2024	2025
Assassinat	Suite à incendie volontaire / explosion	Acc.		1										
	Autres	Tent.			2	1								
		Sous-total		1	2	1								
Meurtre	Non spécifié	Acc.		1			1							
		Acc.		1										
	Autres	Tent.		1	1		1	1	1	2	2		2	
		Sous-total		3	1		2	1	1	2	2		2	
Torture et maltraitance	Traitement inhumain	Acc.			1									1
	Traitement dégradant	Acc.		1										
		Sous-total		1	1									1
Coups et/ou blessures vol. en sphère familiale	Entre partenaires ou ex-partenaires	Acc.	8	35	41	39	23	48	32	34	41	12	21	17
		Tent.										1		
	Lors d'un différend familial en général	Acc.	29											
	Par les parents envers un mineur	Acc.	3	3	3	3	5	2	6	1	3	4	6	4
	Par les parents envers personne vulnérable	Acc.						1						
	Envers les parents	Acc.		4	3	5		5	7	7	6	5	7	2
	Acc.		2	3	6	6	5	3	3	3	3	3	1	
	Sous-total		40	44	50	53	34	61	48	45	53	25	35	23



Infr. contre l'intégrité physique

			2000	2015	2016	2017	2018	2019	2020	2021	2022	2023	2024	2025	
Coups et/ou blessures vol. hors sphère familiale	Bagarres (=coups réciproques)	Acc.	8	8	13	13	10	15	7	10	11	10	14	15	
	Coups envers fonctionnaire de police	Acc.			5		3	1		1	3	1	2		
	Envers un mineur par une pers. ayant autorité	Acc.	1	5	5	5	2		4	2	2	1	3	1	
	Envers un mineur qualité de l'auteur inconnue	Acc.	1	1	1	6		5	4	1	5	2	3	1	
	Envers pers. vulnérable par pers. ayant autorité	Acc.							1						
	Envers pers. vulnérable (qualité auteur inconnue)	Acc.		1							1		1		
	Envers un mineur par cohabitant sans rel. Autorité	Acc.										1			
	Envers un arbitre de manifestation sportive	Acc.			1	1									
	Coups envers personnel transport public	Acc.		1								1			
	Coups envers personnel autre service public	Acc.									1				
	Coups envers profession médicale	Acc.							1	1					
	Coups envers personnel institut d'enseignement	Acc.		10	25	22	26	24	9	10	10	5	3	2	
	Non spécifié	Acc.	43	41	45	41	45	31	31	25	36	31	37	16	
		Tent.												1	
	Sous-total		53	67	95	88	86	76	57	51	69	51	64	35	
Abstention coupable	Acc.			3				1	1			1	2		
	Sous-total			3				1	1			1	2		
Autres infr. volontaires. c/ l'intégrité phys.	Privation de soins à enfant ou personne vulnérable	Acc.										1			
	Délaissement d'enfant ou personne vulnérable	Acc.				1									
	Abandon d'enfant dans le besoin	Acc.	1												
	Administration substances nuisibles	Acc.					1								
	Entrave méchante à la circulation	Acc.	4	2	1	1	3	1	1					3	
	Voies de faits et violences légères	Acc.	9	4	1	6	3	6		1	3		2		
	Sous-total		14	6	2	8	7	7	1	1	3	1	2	3	
Infr. involontaires contre l'intégrité physique	Coups et/ou blessures involontaires	Acc.	7	5		2	3	1			2	1	1	1	
	Morsure de chien	Acc.	1	1	4	6	4	6	4	6	1	5	4	3	
	Non spécifié	Acc.	29												
	Sous-total		37	6	4	8	7	7	4	6	3	6	5	4	
	Total		144	131	155	158	136	153	112	105	130	84	111	65	



Infr. contre la liberté individuelle

			2000	2015	2016	2017	2018	2019	2020	2021	2022	2023	2024	2025
Prise d'otages	Tent.											1		
	Sous-total											1		
Enlèvement de mineur ou personne vulnérable	Enlèvement parental	Acc.		3	2		1			2				1
	Autre enlèvement	Tent.		1		2	1							
	Sous-total			4	2	2	2			2				1
Détenition par un particulier		Acc.				2	1	4			6	1	3	1
		Sous-total				2	1	4			6	1	3	1
Total				4	2	4	3	4		2	6	2	3	2



Infr. contre les mœurs

			2000	2015	2016	2017	2018	2019	2020	2021	2022	2023	2024	2025
Viol n'ayant pas causé la mort	Victime < 10a	Acc.		3	2		1		1	3				
		Tent.								1				
	Victime 10a - 14a	Acc.		1	3	1		1	3					
	Victime 14a - 16a	Acc.				1		3	1	3				
	Victime 16a - 18a	Acc.	1	2			1				2			
	Victime majeure	Acc.	2	2	2		3	4		2	2			
		Sous-total	3	8	7	2	5	8	5	11	2			
Viol n'ayant pas causé la mort (nvCPS)	Victime < 16a	Acc.									2	1		
	Victime 16a - 18a	Acc.										2		
	Victime majeure	Acc.											3	
		Tent.									1			
		Sous-total									3	3	3	
Attentat à la pudeur ayant causé la mort	Victime majeure	Tent.				1								
		Sous-total				1								
Attentat à la pudeur avec violence / menace	Victime < 16a	Acc.		3		2		1		2				
	Victime 16a - 18a	Acc.		2										
		Tent.			1									
	Victime majeure	Acc.		4	1	2	1	3	1	5				
		Tent.					1							
		Sous-total		9	2	4	1	5	1	7				
Attentat à la pudeur sans violence / menace	Victime < 16a	Acc.	3	4	5	3	2	4	2	3	1			
		Tent.	1											
	Victime 16a - 18a	Acc.			2				2					
		Tent.									1			
	Victime âge inconnu	Acc.		1				2	1	2				
		Sous-total	4	5	7	3	2	6	5	6	1			
Attentat à la pudeur non spécifié		Acc.				1								
		Sous-total				1								
Atteinte intégrité sexuelle sans mort (nvCPS)	Victime < 16a	Acc.									4	1	8	1
	Victime 16a - 18a	Acc.									1	2		
	Victime majeure	Acc.									2	5	1	1
		Sous-total									7	8	9	2
Atteinte intégrité sex.-indéterminé (nvCPS)		Acc.								1				



Infr. contre les mœurs

			2000	2015	2016	2017	2018	2019	2020	2021	2022	2023	2024	2025
		Sous-total								1				
Pornographie enfantine	Détention	Acc.		1			1	2		2	1			
	Distribution	Acc.			1	1	4	2	4	8	1			
	Accès pornographie enfantine via technologie	Acc.							1	1				
	Non spécifié	Acc.				1								
		Sous-total		1	1	2	5	4	5	11	2			
Pornographie		Acc.									1			
		Sous-total									1			
Incitation à la débauche	Victime mineure	Acc.		2	4		1	3	4	1	1			
	Age victime inconnu	Acc.							1	1				
		Sous-total		2	4		1	3	5	2	1			
Exploitation de la débauche d'autrui	Victime mineure	Acc.								1				
	Victime majeure	Acc.		1							1			
		Sous-total		1						1	1			
Outrage public aux bonnes mœurs	Actions (exhibitionnisme, etc.)	Acc.	5		2	3	1	7	4	5	2			
	Ecrits, images, objets	Acc.	3	1	5	3	4	1	3		2			
		Tent.							1					
	Obscénités en public	Acc.		2							1			
	Exhibitionnisme (nvCPS)	Acc.												4
	Contenu pornographique extrême ou violent (nvCPS)	Acc.										1	2	1
		Sous-total	8	3	7	6	5	8	8	5	5	1	2	5
Voyeurisme	Observation/enregistrement de nudité ou intimité	Acc.			2		1							
		Tent.				1								
	Diffusion enregistrement nudité ou intimité	Acc.				3	1	1	1	1				
		Sous-total		2	1	4	4	1	1	1	1			
Voyeurisme direct (nvCPS)	Victime majeure	Acc.									1			
		Sous-total									1			
Voyeurisme via moyen technique ou autre (nvCPS)	Victime < 16a	Acc.									1			
	Victime majeure	Acc.										1		
		Sous-total									1	1		
Diffusion de contenu à caractère sexuel (nvCPS)	Victime < 16a	Acc.										1		
	Victime 16a - 18a	Acc.											1	
		Sous-total										1	1	



Infr. contre les mœurs

			2000	2015	2016	2017	2018	2019	2020	2021	2022	2023	2024	2025
Diffusion contenu sex. but méchant/lucrat. (nvCPS)	Victime < 16a	Acc.										1	2	1
	Victime 16a - 18a	Acc.									1			
	Victime majeure	Acc.									2		1	
		Sous-total									3	1	3	1
Grooming (contact par ICT avec mineur < 16 ans)		Acc.						1						
		Sous-total						1						
Grooming online - avec ICT (nvCPS)	Victime < 16a	Acc.										1		1
		Sous-total										1		1
Exploitation sexuelle mineurs-prostitution (nvCPS)	Incitation à la débauche/prostit. (nvCPS)	Acc.									1	1	1	
		Sous-total									1	1	1	
Images d'abus sexuels de mineurs (nvCPS)	Production/diffusion images abus sexuels (nvCPS)	Acc.										1	2	2
	Détention/acquisition images abus sexuels (nvCPS)	Acc.											1	
		Sous-total										1	3	2
		Total	15	29	30	19	24	36	30	45	30	18	22	11



Infr. contre autres valeurs morales et sentiments

			2000	2015	2016	2017	2018	2019	2020	2021	2022	2023	2024	2025
Harcèlement	Harcèlement par téléphone (OLD)	Acc.	1											
		Acc.	8	39	28	31	37	33	45	39	75	57	45	22
		Sous-total	9	39	28	31	37	33	45	39	75	57	45	22
Violation de sépulture		Acc.		4			1	3		1	1	2	1	2
		Sous-total		4			1	3		1	1	2	1	2
Violation du secret professionnel		Acc.		1										
		Sous-total		1										
Atteinte à l'honneur	Calomnie et diffamation	Acc.	5	12	8	5	10	13	14	7	16	7	14	4
	Déclaration calomnieuse	Acc.	1	3	1		2				2	2	1	
	Imputation calomnieuse	Acc.	4	4	1	1		3	1	4	8	3	2	1
	Divulgateion méchante	Acc.						1				1		
	Injures (Délit)	Acc.	2	6	9	8	7	2	5	4	6	8	2	2
	Non spécifié	Acc.									1			
	Sous-total	12	25	19	14	19	19	20	15	33	21	19	7	
Vie privée	Violation de domicile par un particulier	Acc.	7	5	2	2	8	8	3	5	4	3	1	
	Violation du secret des lettres	Acc.			1		3					3	1	
		Sous-total	7	5	3	2	11	8	3	5	4	6	2	
Tapage nocturne		Acc.	1									1		1
		Sous-total	1									1		1
Violation de communication par particulier		Acc.			1		1							
		Sous-total			1		1							
Abus faiblesses de personnes		Acc.						1		3				1
		Sous-total						1		3				1
Vie privée mœurs: publication identité victime		Acc.						1				3	1	
		Tent.												1
		Sous-total						1				3	1	1
Cyberlokkking (leurre de mineur par ICT)		Acc.		1			1							
		Sous-total		1			1							
Attirer ou utiliser mineur ou personne vulnérable		Acc.												1
		Sous-total												1
Occupation bien d'autrui (squatter)	Pénétrer / occuper / séjourner (bien non habité)	Acc.						1			2			
		Sous-total						1			2			



Infr. contre autres valeurs morales et sentiments

		2000	2015	2016	2017	2018	2019	2020	2021	2022	2023	2024	2025
	Total	29	75	51	47	70	66	68	63	115	90	68	35



Infr. relative au statut juridique de l'enfant

			2000	2015	2016	2017	2018	2019	2020	2021	2022	2023	2024	2025
Non-représentation d'enfants	Par les parents	Acc.	1	3		1		1	3	1			1	
	Par une personne qui en a la charge	Acc.		1										
		Sous-total	1	4		1		1	3	1			1	
		Total	1	4		1		1	3	1			1	



Vol et extorsion

			2000	2015	2016	2017	2018	2019	2020	2021	2022	2023	2024	2025
Vol avec circ. aggr.	Avec violence	Acc.	7	3	2	2		2	2	1	5	5	3	2
		Tent.	2		2		1		1		1	1		1
	Sans violence	Acc.	122	253	240	140	111	113	87	75	106	97	91	55
		Tent.	70	124	181	85	73	105	57	39	40	49	53	22
	Sous-total			201	380	425	227	185	220	147	115	152	152	147
Vol sans circ. aggr.	Avec violence	Acc.	1		3	3	2	1	2	1	2	1	2	1
		Tent.			1		2							1
	Sans violence, Vol à la tire	Acc.	1	1	4	8	3	5	2	5	6	3	5	5
		Acc.		1				1		3	1	1	1	1
	Sans violence, Vol d'usage	Acc.	1	7	11	12	10	8	15	5	6	9	6	2
	Sans violence	Acc.	136	162	160	150	125	116	100	83	93	101	106	58
Tent.		5	10	10	9	7	14	6	4	4	4	3	3	
Sous-total			144	181	189	182	149	145	125	101	112	119	124	70
Vol non spécifié		Acc.	33	2						2				
		Tent.	8											
	Sous-total		41	2						2				
Extorsion		Acc.	1	2	5	3	1	1	5	1	4	3	6	1
		Tent.		1	3		2	2	4		4	1	4	
	Sous-total		1	3	8	3	3	3	9	1	8	4	10	1
Total			387	566	622	412	337	368	281	219	272	275	281	151



Fraude

			2000	2015	2016	2017	2018	2019	2020	2021	2022	2023	2024	2025
Blanchiment d'argent	Acc.			2			2	1	9	3	2	4	9	2
	Sous-total			2			2	1	9	3	2	4	9	2
Recel	Recel simple	Acc.	2	1	1	2	1	3	1	1	1	2	1	
	Recel qualifié	Acc.	1											
	Non spécifié	Acc.				1		1						
	Sous-total		3	1	1	2	2	3	2	1	1	2	1	
Grivèlerie	Boissons et aliments	Acc.		1	1	1								
	Voiture de location	Acc.		1	1		1					1		
	Logements	Acc.				1								
	Non spécifié	Acc.	1											
Sous-total		1	2	2	2	1						1		
Détournement et destruction frauduleuse	Cel frauduleux	Acc.	52	1	4	6		3	3	4	4	1	2	1
	D'argent, de papiers, etc.	Acc.				1	1							
	D'objets saisis	Acc.	1	2			1		3	1	2			
	De biens mobiliers des époux	Acc.		1										
	D'héritage	Acc.				1	1							
Non spécifié	Acc.	3				1	1	1	1			1		
Sous-total		56	4	4	8	4	4	7	6	6	6	1	3	1
Escroquerie	Fraude par internet	Acc.		24	37	32	64	64	124	139	141	76	81	75
		Tent.		6	6	5	6	16		10	8	6	5	2
	Escroquerie sans internet	Acc.		17	8	13	7	17	14	19	20	17	28	13
		Tent.		1	7	5	8	5	4	6	4	4	3	2
	Non spécifié	Acc.	13											
	Tent.	1												
Sous-total		14	48	58	55	85	102	142	174	173	103	117	92	
Tromperie	Marchandises vendues / travail fourni	Acc.	1	1										
	Monnaies	Acc.	1											
	Sous-total		2	1										
Abus de confiance et infr. apparentées	Abus de confiance	Acc.	18	11	11	13	11	17	12	14	12	10	15	13
		Tent.	1											
	Abus des faiblesses	Acc.		1	1		1	2	1	2				
Sous-total		19	12	12	13	12	19	13	16	12	10	15	13	



Fraude

			2000	2015	2016	2017	2018	2019	2020	2021	2022	2023	2024	2025
Abus de biens sociaux	Non spécifié	Acc.					1							
	Autres	Acc.							1					
		Sous-total					1		1					
Infr. liées à l'insolvabilité	Par le débiteur	Acc.			1									
	Non spécifié	Acc.		1			1		1	1	1			
		Sous-total		1	1		1		1	1	1			
Chèques sans provision		Acc.	7											
		Sous-total	7											
Total			102	71	78	80	108	129	175	201	195	121	145	108



Dégradation de la propriété

			2000	2015	2016	2017	2018	2019	2020	2021	2022	2023	2024	2025
Incendie volontaire	Dans lieu habité (de jour)	Acc.				1	3		4	2		1	1	
		Tent.				1	1	1				1		
	Dans lieu habité (de nuit)	Acc.					3	1	1			2		1
		Tent.												
	Dans un autre lieu (de jour)	Acc.	1	3	3		3	2		1	1	1		
		Tent.			1									
	Dans un autre lieu (de nuit)	Acc.	2	4	1	3		1	2	2	2	2	2	2
Dans un autre lieu (moment indéterminé)	Acc.					1					1			
Non spécifié	Acc.	1												
	Sous-total		4	7	5	5	11	5	7	5	4	7	3	3
Destruction par explosion volontaire	Dans un autre lieu (de nuit)	Acc.				1								
	Sous-total					1								
Incendie involontaire		Acc.	3	12	5	7	1	5	6	10	7	2	3	1
		Tent.						1						
		Sous-total	3	12	5	7	1	5	7	10	7	2	3	1
Destruction, dénaturation, dégradation	Avec circ. aggr.	Acc.	11	5	7	6	2	7		6	3	1	2	
	Destruction de biens agricoles	Acc.	1	1	8	1	6	2		8	10	7	3	2
		Tent.			1									
	Non spécifié	Acc.	6											
	Sous-total		18	6	16	7	8	9		14	13	8	5	2
Vandalisme	Sur véhicules	Acc.	35	74	54	60	49	47	57	47	57	45	40	31
		Tent.	1											
	Sur autres biens mobiliers	Acc.	52	15	22	14	21	20	13	8	15	6	12	9
	Graffitis	Acc.	1	6	2	3	2	14	8	7	7	5	14	6
	Autres détériorations sur biens immobiliers	Acc.	36	70	56	66	53	65	45	51	44	51	60	29
		Acc.	9	17	37	7	4	10	4	12	12	5	2	2
	Dégradation de clôture	Tent.	1								1			
	Sous-total		135	182	171	150	129	156	127	125	136	112	128	77
	Total		160	207	197	170	149	175	141	154	160	129	139	83



Infr. contre la Sécurité de l'Etat

			2000	2015	2016	2017	2018	2019	2020	2021	2022	2023	2024	2025
Terrorisme	Groupe terroriste	Acc.		1			1							
		Sous-total		1			1							
		Total		1			1							



Infr. contre la sécurité publique

			2000	2015	2016	2017	2018	2019	2020	2021	2022	2023	2024	2025
Organisation criminelle	Acc.			2		3		2	2		1	1	1	
	Sous-total			2		3		2	2		1	1	1	
Association de malfaiteurs	Acc.			5	6	5	3	2	2	1	3		1	
	Sous-total			5	6	5	3	2	2	1	3		1	
Evasion de prisonniers	Non-respect surveillance électronique	Acc.		1				2			1			
	Sous-total			1				2			1			
Menaces	Menace d'attentat	Acc.		5	10	13	6	1	1	1	1	1		
	Verbales	Acc.	65	42	46	33	34	34	36	34	39	14	27	14
	Ecrites	Acc.	4	16	14	11	13	11	11	17	11	8	6	6
	Par gestes, emblèmes	Acc.	13	13	10	8	15	13	12	9	9	11	11	6
	Tent.			1										
	Alerte à la bombe	Acc.			2	1	2	1				1	2	
	Non spécifié	Acc.	2	1										
	Sous-total		84	78	82	66	70	60	60	61	60	35	46	26
	Total		84	86	88	74	73	66	64	62	65	36	48	26

FPF/DGR/DR/BIPOL - Statistiques policières de criminalité (date de clôture: 31/10/2025)
 Les données pour les années 2001 jusqu'à 2014 ne sont plus publiées mais restent disponibles sur demande auprès du service BIPOL.
 Les données pour 2025 ne concernent que le 1er semestre.



Infr. contre l'autorité publique

			2000	2015	2016	2017	2018	2019	2020	2021	2022	2023	2024	2025
Violence c/ personnes investies autorité publique	Acc.				1			1		1	1		2	1
	Sous-total			1				1		1	1		2	1
Rébellion	Rébellion armée	Acc.		1		2		1			3	1	2	
	Rébellion non armée	Acc.	2	3	9	4	4	6	4	2	5	3	6	3
	Non spécifié	Acc.	1											
	Sous-total		3	4	9	6	4	7	4	2	8	4	8	3
Outrages	Acc.	1	4	6	4	3	4	9	1	4	8	5	2	
	Sous-total	1	4	6	4	3	4	9	1	4	8	5	2	
Autres infractions	Bris de scellés	Acc.		1			1		1	1	1			
	Lois sur les inhumations	Acc.	1											
	Industrie, commerce et enchères publiques	Acc.				1								
	Sous-total	1	1		1	1	1	1	1	1	1			
Total			5	9	16	11	8	12	14	5	14	12	15	6



Infr. contre la foi publique

			2000	2015	2016	2017	2018	2019	2020	2021	2022	2023	2024	2025
Faux en écritures	Faux en écritures	Acc.	12	8	6	9	10	8	9	7	13	4	10	1
		Tent.				2								
	Usage de faux en écrit. et écrit. falsifiées	Acc.	2	2	5		3	1	3	4	1	3	3	1
		Sous-total	14	10	11	9	15	9	12	11	14	7	13	2
Usurpation	Immixtion dans fonctions publiques	Acc.						1						
	De fonctions	Acc.	1	1						1	1			1
	De titres	Acc.		1	1		1				1			
	De nom	Acc.	1	8	9	12	8	8	7	20	14	13	11	3
	Non spécifié	Acc.	1								1			
		Sous-total	3	10	11	12	9	9	7	21	17	13	11	4
Contrefaçon / falsification	Contrefaçon	Acc.	1	1	1	2		1					4	1
	Falsification	Acc.	2					1	2	1	1	2		1
		Sous-total	3	1	1	2		2	2	1	1	6		2
Fausses monnaies	Emission	Acc.	4	2	1		1	2	1	2	1			1
	Non spécifié	Acc.	1											
	Autres	Acc.					1							
		Sous-total	5	2	1		2	2	1	2	1			1
Faux en justice	Faux témoignage	Acc.										1		
	Fausses déclarations	Acc.			1		1	2		1		2	1	
	Faux serment	Acc.											1	
		Sous-total			1		1	2		1		3	2	
		Total	25	23	25	23	27	24	22	36	33	29	27	8



PAJOTTENLAND

Infraction Code pénal

Infr. contre la famille

		2000	2015	2016	2017	2018	2019	2020	2021	2022	2023	2024	2025
Abandon de famille	Acc.	1		2		1	1						
	Sous-total	1		2		1	1						
Refus du droit aux relations personnelles	Acc.	43	31	33	41	20	13	20	13	13	17	30	16
	Sous-total	43	31	33	41	20	13	20	13	13	17	30	16
Non-acquittement pension alimentaire	Acc.	14	4	4	2	3	2	1	2	1	5	11	
	Sous-total	14	4	4	2	3	2	1	2	1	5	11	
Total		58	35	39	43	24	16	21	15	14	22	41	16

Criminalité informatique

		2000	2015	2016	2017	2018	2019	2020	2021	2022	2023	2024	2025
Hacking	Acc.		4	6	3	4	10	10	11	8	15	14	3
	Tent.									1			
	Sous-total		4	6	3	4	10	10	11	9	15	14	3
Faux en informatique	Acc.				1	1	1	12	25	6	12	8	4
	Tent.										1		
	Sous-total				1	1	1	12	25	6	13	8	4
Fraude informatique	Acc.		6	11	16	30	30	49	57	40	98	126	70
	Tent.		2	1		6	4	4	3	1	5	4	2
	Sous-total		8	12	16	36	34	53	60	41	103	130	72
Sabotage	Acc.			1			1	1	2	1		1	
	Tent.							1					
	Sous-total			1			1	2	2	1		1	
Total			12	19	20	41	46	77	98	57	131	153	79



Exercice illégal de l'autorité publique

		2000	2015	2016	2017	2018	2019	2020	2021	2022	2023	2024	2025
Corruption publique	Acc.			1									
	Sous-total			1									
Violation de domicile par fonctionnaire public	Acc.					1							
	Sous-total					1							
Prise d'intérêt	Acc.				1	1							
	Sous-total				1	1							
Violation de communication par fonctionnaire	Acc.										1		
	Sous-total										1		
Total				1	1	2					1		

Marchand de sommeil

		2000	2015	2016	2017	2018	2019	2020	2021	2022	2023	2024	2025
Sans circ. aggr.	Acc.										1		
	Sous-total										1		
Total											1		

Traite des êtres humains

		2000	2015	2016	2017	2018	2019	2020	2021	2022	2023	2024	2025
Exploitation sexuelle	Acc.								1	1			
	Sous-total								1	1			
Exploitation économique	Acc.					1	1	1					
	Sous-total					1	1	1					
Total						1	1	1	1	1			

Autres infractions Code pénal

		2000	2015	2016	2017	2018	2019	2020	2021	2022	2023	2024	2025
	Acc.				1								
	Sous-total				1								
Total					1								



Contravention Code pénal

		2000	2015	2016	2017	2018	2019	2020	2021	2022	2023	2024	2025
Injures (Contravention)	Acc.	9											
	Sous-total	9											
Destruction d'animaux (Contravention)	Acc.	4											
	Tent.	1											
	Sous-total	5											
Autres contraventions CP	Acc.	17											
	Sous-total	17											
Total		31											

STATISTIQUES POLICIERES DE CRIMINALITE

LIEU DE PERPETRATION: ZONE DE POLICE

PAJOTTENLAND

***ANNEXE II: DETAIL PAR CATEGORIE DE DELIT
LOIS SPECIALES***



PAJOTTENLAND

Infraction Lois spéciales

Drogues			2000	2015	2016	2017	2018	2019	2020	2021	2022	2023	2024	2025
Détention	Acc.	11	18	21	28	32	22	22	34	22	27	33	11	
	Sous-total	11	18	21	28	32	22	22	34	22	27	33	11	
Usage	Usage en groupe	Acc.	4											
	Usage individuel	Acc.	17											
	Faciliter l'usage	Acc.		2	1	3	1	1	1	1	2			
	Incitation à l'usage	Acc.				1								
	Désordre, scandale ou danger dans un espace public	Acc.		1		5	2	1						
	Non spécifié	Acc.	1											
	Sous-total	22	3	1	3	7	3	2	1	2				
Importation et exportation	Acc.	1		1				1	1					
	Sous-total	1		1				1	1					
Fabrication	Acc.		4	5	2	1	3	7	5	7	6	1		
	Sous-total		4	5	2	1	3	7	5	7	6	1		
Commerce	Acc.	5	1	9	11	8	5	13	10		3	2	2	
	Sous-total	5	1	9	11	8	5	13	10		3	2	2	
Autres	Acc.	1	2	7	7	12	2	3	3	2	2			
	Sous-total	1	2	7	7	12	2	3	3	2	2			
	Total	40	28	44	51	60	35	48	54	33	38	36	13	

FPF/DGR/DRJ/BIPOL - Statistiques policières de criminalité (date de clôture: 31/10/2025)
 Les données pour les années 2001 jusqu'à 2014 ne sont plus publiées mais restent disponibles sur demande auprès du service BIPOL.
 Les données pour 2025 ne concernent que le 1er semestre.



Législation sur les étrangers			2000	2015	2016	2017	2018	2019	2020	2021	2022	2023	2024	2025
Transmigration illégale	Accès au territoire	Acc.	1			1		1	5	1	2	3	2	2
	Séjour	Acc.	1	8	3	5	19	6	12	17	17	25	17	11
	Éloignement	Acc.		1										
	Pas de port de documents d'identité ou de voyage	Acc.							1	1				
	Inscription au registre des étrangers	Acc.	1	4	5	6	7	4	4	13	16	7	21	3
	Sous-total		3	13	8	12	26	11	22	32	35	35	40	16
Trafic d'êtres humains		Tent.										1		
		Sous-total										1		
Non spécifié		Acc.	6											
		Sous-total	6											
	Total		9	13	8	12	26	11	22	32	35	36	40	16



Environnement			2000	2015	2016	2017	2018	2019	2020	2021	2022	2023	2024	2025
Déchets	Transport de déchets	Acc.		1										
	Déchets par professionnel	Acc.		7	7	9	1	6	6	5	7	3	5	1
	Déchets par particulier	Acc.		31	43	50	40	31	42	41	30	20	21	4
	Déchets par personne indéterminée	Acc.	15											
	Déchets: permis/autorisation	Acc.		4		3		4			3		1	
	Déchets: infractions fiscales	Acc.		9	13	21	29	21	16	13	5	4		1
	Non spécifié	Acc.	2											
	Sous-total		17	52	63	83	70	62	64	59	45	27	27	6
Feux d'artifice		Acc.									1			
	Sous-total										1			
Autres que déchets	Urbanisme	Acc.	31	6	10	9	14	12	21	28	30	31	36	14
	Permis d'environnement	Acc.				7	1	7	2	4	6	3	2	
	Bruit	Acc.	5		1	1				2				
	Pollution de l'eau	Acc.	4	1		2	1	3	4	1	3	2	1	
	Pollution de l'air	Acc.						1						
	Pollution du sol	Acc.			1	4	4	5	6	2	3	2		
	Autres nuisances en matière d'environnement	Acc.	7		1								1	2
	Sous-total		47	7	13	23	20	28	33	37	42	38	40	16
Biodiversité / Faune et flore	Commerce et détention: législation CITES	Acc.						2				1		
	Bien-être animal	Acc.	11	6	3	6	3	17	4	10	5	8	2	1
	Protection de la nature	Acc.	4	1	3	1	1		2			2	1	
	Permis / autorisation animaux	Acc.			1	1			2	1	2			
	Destruction d'animaux	Acc.	3		3	1		2	2	2	1	1	1	
	Tent.		1	1	2	1			2		1			
Santé des animaux	Acc.									1	1			
	Sous-total		19	8	12	10	4	21	12	14	10	12	4	1
Non spécifié		Acc.	2											
	Sous-total		2											
	Total		85	67	88	116	94	111	109	110	98	77	71	23

FPF/DGR/DR/BIPOL - Statistiques policières de criminalité (date de clôture: 31/10/2025)
 Les données pour les années 2001 jusqu'à 2014 ne sont plus publiées mais restent disponibles sur demande auprès du service BIPOL.
 Les données pour 2025 ne concernent que le 1er semestre.



Armes et explosifs			2000	2015	2016	2017	2018	2019	2020	2021	2022	2023	2024	2025
Détention illégale	Arme à feu	Acc.		18	19	9	35	20	13	9	18	8	11	11
	Arme blanche ou non à feu	Acc.		4	4	9	4	2	4	4	5	1	2	
	Munition	Acc.		2	1	2		2	2	1	1		3	4
	Pièces/accessoires	Acc.		1										
	Non spécifié	Acc.	8				2		1					
	Sous-total		8	25	24	20	41	24	20	14	24	9	16	15
Port / transport illégal	Arme à feu	Acc.		3	1					1			1	
	Arme blanche ou non à feu	Acc.		2	2	5	3	4	1	4	1		3	1
	Munition	Acc.		1										
	Non spécifié	Acc.	3											
	Sous-total		3	6	3	5	3	4	1	5	1		4	1
Commerce illégal	Arme à feu	Acc.		5	1	1					2			
	Pièces/accessoires	Acc.					1							
	Sous-total			5	1	1	1				2			
Fabrication / réparation illégale	Arme à feu	Acc.		2			1							
	Pièces/accessoires	Acc.		1										
	Sous-total			3			1							
Explosifs		Acc.											1	
	Sous-total												1	
Autre	Documents	Acc.									1			
	Vente par correspondance/internet d'arme à feu	Acc.									1			
	Import / export / transit à un usage militaire	Acc.				1								
	Non spécifié	Acc.	2											
	Sous-total		2			1					2			
	Total		13	39	28	27	46	28	21	19	29	9	21	16



Protection de la personne			2000	2015	2016	2017	2018	2019	2020	2021	2022	2023	2024	2025
Discrimination	Racisme et xénophobie	Acc.		5		1	2	1	1	2	1		2	
	Fondée sur son orientation sexuelle (homophobie)	Acc.			1							1		
	Fondée sur le handicap	Acc.								1				
	Autre discrimination	Acc.											1	1
	Sous-total			5	1	1	2	1	1	3	1	1	3	1
Négationnisme et révisionnisme	Négationnisme	Acc.											1	
	Sous-total												1	
Protection de la vie privée		Acc.	6	1	1	3	1		2	1				
	Sous-total		6	1	1	3	1		2	1				
Caméras de surveillance		Acc.		1					1	1			2	
	Sous-total			1					1	1			2	
Droit à l'image		Acc.					1	1	2	1	2	2	2	1
	Sous-total						1	1	2	1	2	2	2	1
Interdiction temporaire de résidence		Acc.								2	2			1
	Sous-total									2	2			1
Autres		Acc.				1		3				1		
	Sous-total					1		3				1		
	Total		6	7	2	5	4	5	6	8	6	5	6	3

FPF/DGR/DRI/BIPOL - Statistiques policières de criminalité (date de clôture: 31/10/2025)
 Les données pour les années 2001 jusqu'à 2014 ne sont plus publiées mais restent disponibles sur demande auprès du service BIPOL.
 Les données pour 2025 ne concernent que le 1er semestre.



PAJOTTENLAND

Infraction Lois spéciales

Hormones et dopage

		2000	2015	2016	2017	2018	2019	2020	2021	2022	2023	2024	2025
Détention	Acc.		2			1	2						
	Sous-total		2			1	2						
Usage	Acc.		1										
	Sous-total		1										
	Total		3			1	2						

Loi du football

		2000	2015	2016	2017	2018	2019	2020	2021	2022	2023	2024	2025
Inciter à la haine ou à l'emportement	Acc.							1					
	Sous-total							1					
Objets pyrotechniques dans le stade ou périmètre	Acc.							1					
	Sous-total							1					
	Total							2					

Protection de la jeunesse

		2000	2015	2016	2017	2018	2019	2020	2021	2022	2023	2024	2025
Législation sur l'obligation scolaire	Acc.		3	6	3	4	3	2		2			1
	Sous-total		3	6	3	4	3	2		2			1
Législation sur la protection de la jeunesse	Acc.	3	100	120	89	103	132	95	84	125	102	102	58
	Sous-total	3	100	120	89	103	132	95	84	125	102	102	58
Non spécifié	Acc.		1										
	Sous-total		1										
	Total	3	104	126	92	107	135	97	84	127	102	102	59



Code pénal social

		2000	2015	2016	2017	2018	2019	2020	2021	2022	2023	2024	2025
Harcèlement au travail	Acc.			2		1	2	2		1			
	Sous-total			2		1	2	2		1			
Temps de travail	Acc.									1			
	Sous-total									1			
Rémunération et autres avantages patrimoniaux	Acc.				1							1	
	Sous-total				1							1	
Travail illégal	Acc.		1			1			1		8	2	
	Sous-total		1			1			1		8	2	
Fraude sociale aux cotisations (travail au noir)	Acc.		1				1	2	2		17	4	1
	Sous-total		1				1	2	2		17	4	1
Infr. contre foi publique en droit pénal social	Acc.				1		1	2	1	1			
	Sous-total				1		1	2	1	1			
Esroquerie en droit pénal social	Acc.						1	2	2	3		1	2
	Sous-total						1	2	2	3		1	2
Autres	Acc.		1		1	1	1		1		1		
	Sous-total		1		1	1	1		1		1		
	Total		3	2	3	3	6	8	7	6	26	8	3

Ivresse et alcool

		2000	2015	2016	2017	2018	2019	2020	2021	2022	2023	2024	2025
Ivresse publique	Acc.	6	2	9	7	11	14	7	4	11	8	16	6
	Sous-total	6	2	9	7	11	14	7	4	11	8	16	6
Heure de fermeture d'établiss. hôteliers	Acc.	2											
	Sous-total	2											
Non spécifié	Acc.								2				
	Sous-total								2				
	Total	8	2	9	7	11	14	7	6	11	8	16	6



Registre de population

		2000	2015	2016	2017	2018	2019	2020	2021	2022	2023	2024	2025
	Acc.	30	75	75	70	57	64	57	48	61	51	33	27
	Sous-total	30	75	75	70	57	64	57	48	61	51	33	27
	Total	30	75	75	70	57	64	57	48	61	51	33	27

Carte d'identité

		2000	2015	2016	2017	2018	2019	2020	2021	2022	2023	2024	2025
Pas en possession	Acc.		1				1						
	Sous-total		1				1						
Refus de présentation	Acc.						2	1					
	Sous-total						2	1					
Autres	Acc.	2											
	Sous-total	2											
	Total	2	1				3	1					

Santé publique

		2000	2015	2016	2017	2018	2019	2020	2021	2022	2023	2024	2025
Art de guérir, art infirmier, etc.	Acc.										1		
	Sous-total										1		
Politique de la santé	Acc.							1	1				
	Sous-total							1	1				
Denrées alimentaires	Acc.					1							
	Sous-total					1							
Refus ou négligence respect mesures	Acc.							222	94	1			
	Sous-total							222	94	1			
Autres	Acc.							7	1				
	Sous-total							7	1				
	Total					1		230	96	1	1		



Travail

		2000	2015	2016	2017	2018	2019	2020	2021	2022	2023	2024	2025
Règlement général protection du travail	Acc.	1						1					
	Sous-total	1						1					
Commerce ambulant	Acc.	2	1		1	1	1	1	1				
	Sous-total	2	1		1	1	1	1	1				
Infractions mesure interdiction professionnelle	Acc.						1			1			
	Sous-total						1			1			
Fraude sociale aux cotisations (travail au noir)	Acc.			1			1	4	5	10	5	1	4
	Sous-total			1			1	4	5	10	5	1	4
Travailleurs étrangers	Acc.	1											
	Sous-total	1											
Non spécifié	Acc.				2								
	Sous-total				2								
Autres	Acc.							1		1	6		
	Sous-total							1		1	6		
	Total	4	1	1	3	1	3	7	6	12	11	1	4

Protection des revenus publics

		2000	2015	2016	2017	2018	2019	2020	2021	2022	2023	2024	2025
Non spécifié	Acc.						1						
	Sous-total						1						
	Total						1						

Législation économique

		2000	2015	2016	2017	2018	2019	2020	2021	2022	2023	2024	2025
Instruments financiers	Acc.					1							
	Sous-total					1							
Autres	Acc.							2	5	6	17	5	1
	Sous-total							2	5	6	17	5	1
	Total					1		2	5	6	17	5	1



Pratiques commerciales

		2000	2015	2016	2017	2018	2019	2020	2021	2022	2023	2024	2025
Registre de commerce	Acc.	1											
	Sous-total	1											
	Total	1											

Autres lois spéciales

		2000	2015	2016	2017	2018	2019	2020	2021	2022	2023	2024	2025
Transport	Acc.	3	1										
	Sous-total	3	1										
Prévention: incendies, explosions, accidents	Acc.									1			
	Sous-total									1			
Loteries et jeux de hasard	Acc.	1											
	Sous-total	1											
Dégradation involontaire câbles télécommunication	Acc.		3	3	9	9	11	8	2	4	1	5	5
	Sous-total		3	3	9	9	11	8	2	4	1	5	5
Infractions Loi police chemins de fer	Acc.						1						1
	Sous-total						1						1
Protection (pièce de l') uniforme policier	Acc.						1						1
	Sous-total						1						1
Moyens de communications électroniques	Acc.										1		
	Sous-total										1		
Autres	Acc.	10											
	Sous-total	10											
	Total	14	4	3	9	9	13	8	2	5	2	5	7

STATISTIQUES POLICIERES DE CRIMINALITE

LIEU DE PERPETRATION: ZONE DE POLICE

PAJOTTENLAND

***ANNEXE III: DETAIL
FIGURES CRIMINELLES / PHENOMENES***



PAJOTTENLAND

FC Vol moyen de transport

		2000	2015	2016	2017	2018	2019	2020	2021	2022	2023	2024	2025
Vol de voiture	Acc.	33	23	11	8	9	8	8	7	5	3	12	1
	Tent.	8		1			1				1		
	Total	41	23	12	8	9	9	8	7	5	4	12	1
Vol de moto	Acc.	1		1				1	2	3	1	1	
	Tent.												
	Total	1		1				1	2	3	1	1	
Carjacking	Acc.	2											
	Tent.	1											
	Total	3											
Homejacking	Acc.	2								1			
	Tent.												
	Total	2								1			
Vol dans les garages	Acc.	4	6	2		2	1	1	1				
	Tent.												
	Total	4	6	2		2	1	1	1				
Vol de vélomoteur	Acc.	4	5	3		1	1	1	1	2	1		
	Tent.	1									1		
	Total	5	5	3		1	1	1	1	2	2		
Vol de vélo	Acc.	15	38	31	30	13	12	23	25	17	21	16	9
	Tent.						1				1		1
	Total	15	38	31	30	13	13	23	25	17	22	16	10



FC Cambriolage

		2000	2015	2016	2017	2018	2019	2020	2021	2022	2023	2024	2025
Cambriolage dans habitation	Acc.	71	161	155	88	60	56	35	40	71	54	34	23
	Tent.	51	88	109	62	40	63	36	29	30	28	31	10
	Total	122	249	264	150	100	119	71	69	101	82	65	33
Cambriolage ds entreprise ou commerce	Acc.	23	11	11	11	4	8	6	3	1	6	4	1
	Tent.	7	3	3	9	12	9	6		3	2	2	2
	Total	30	14	14	20	16	17	12	3	4	8	6	3
Cambriolage ds service public ou bâtiment administ	Acc.	5	11	9	9	12	11	3	6	3	4	2	
	Tent.		1	3	2	9	7	1	2			2	
	Total	5	12	12	11	21	18	4	8	3	4	4	
Vol au bélier	Tent.	1			2								
	Total	1			2								
Cambriolage dans bâtiment (total)	Acc.	99	183	175	108	76	75	44	49	75	64	40	24
	Tent.	58	92	115	73	61	79	43	31	33	30	35	12
	Total	157	275	290	181	137	154	87	80	108	94	75	36

FC Vol autre

		2000	2015	2016	2017	2018	2019	2020	2021	2022	2023	2024	2025
Vol à main armée	Acc.	4	1		2		1	1	1	4	4		1
	Tent.	2			1					1	1		1
	Total	6	1		3		1	1	1	5	5		2
Vol avec violence sans arme	Acc.	12	6	10	7	5	4	8	2	7	3	11	3
	Tent.	2	2	6	1	5		4		4	1	4	
	Total	14	8	16	8	10	4	12	2	11	4	15	3
Vol dans ou sur un véhicule	Acc.	32	43	62	35	26	25	26	11	21	17	27	5
	Tent.	8	16	22	6	5	10	8	5	6	7	5	1
	Total	40	59	84	41	31	35	34	16	27	24	32	6
Vol d'armes et explosifs	Acc.	3	7	5	3	3	4	1	2	2	3	2	1
	Total	3	7	5	3	3	4	1	2	2	3	2	1
Steaming	Acc.					1							
	Total					1							



FC Vol autre

		2000	2015	2016	2017	2018	2019	2020	2021	2022	2023	2024	2025
Arrachage de sac à main	Acc.				1								
	Total				1								
Vol à l'arraché	Acc.		1	3	4	1	1	1	1		1	1	1
	Total		1	3	4	1	1	1	1		1	1	1
Vol à la tire	Acc.	3	1	4	8	3	5	2	5	6	3	5	5
	Total	3	1	4	8	3	5	2	5	6	3	5	5
Vol à l'étalage	Acc.	5	10	8	15	22	13	11	10	26	18	23	14
	Tent.	1		1	1	1	1	1					
	Total	6	10	9	16	23	14	12	10	26	18	23	14
Vol par ruse	Acc.	5	6	6	7	14	4	3	1	3	3		1
	Tent.	2	2	5	2	2		1		1	1		
	Total	7	8	11	9	16	4	4	1	4	4		1
Vol de métaux	Acc.	2	7	5	3	5	3	1		6	1	4	3
	Tent.										1		
	Total	2	7	5	3	5	3	1		6	2	4	3
Vol sur les chantiers	Acc.	4	6	4	2	5	5	4	3	5	4	3	7
	Tent.			1	1					2	1		
	Total	4	6	5	3	5	5	4	3	7	5	3	7
Home-invasion	Acc.									1	2	1	
	Tent.					1					1		
	Total					1				1	3	1	
Vol d'animaux	Acc.	5	1	4	4	3	3	7	2		2		
	Tent.		1										
	Total	5	2	4	4	3	3	7	2		2		
Vol de cargaison	Acc.		1	1			1					1	
	Total		1	1			1					1	



Criminalité ICT

		2000	2015	2016	2017	2018	2019	2020	2021	2022	2023	2024	2025
Fraude de cartes de paiements	Acc.	1	3	1	4	4	3		1	2	4	2	3
	Tent.										1		
	Total	1	3	1	4	4	3		1	2	5	2	3
Phishing	Acc.			1	1	4	2	7	9	9	43	60	29
	Tent.								1		2	4	
	Total			1	1	4	2	7	10	9	45	64	29
Ransomware	Acc.						1					3	
	Tent.					1	1						
	Total					1	2					3	
Shouldersurfing	Acc.						1						
	Tent.												
	Total						1						
Skimming	Acc.				1						1		
	Tent.												
	Total				1						1		

FC Autre

		2000	2015	2016	2017	2018	2019	2020	2021	2022	2023	2024	2025
Violence contre les métiers d'intérêt général	Acc.		11	30	22	29	26	10	13	15	6	6	3
	Tent.												
	Total		11	30	22	29	26	10	13	15	6	6	3
Viol collectif	Acc.						2						
	Tent.												
	Total						2						
Graffiti	Acc.	1	6	1	3	2	15	8	7	7	5	14	6
	Tent.												
	Total	1	6	1	3	2	15	8	7	7	5	14	6
Dégradation de voiture	Acc.	28	69	45	58	48	41	51	43	57	38	41	30
	Tent.	1											
	Total	29	69	45	58	48	41	51	43	57	38	41	30
Rixe au couteau	Acc.								2	1			
	Tent.									1			
	Total								2	2			



PH Violence intrafamiliale (VIF)

		2000	2015	2016	2017	2018	2019	2020	2021	2022	2023	2024	2025
VIF: physique, dans le couple	Acc.	8	35	43	39	23	48	32	35	43	13	21	17
	Tent.			1						1	1		
	Total	8	35	44	39	23	48	32	35	44	14	21	17
VIF: physique, envers des descendants	Acc.	4	6	8	4	9	3	8	4	4	5	6	5
	Total	4	6	8	4	9	3	8	4	4	5	6	5
VIF: physique, envers d'autres membres	Acc.	29	6	7	10	7	12	10	10	9	8	8	3
	Total	29	6	7	10	7	12	10	10	9	8	8	3
VIF: sexuelle, dans le couple	Acc.					1							
	Total					1							
VIF: sexuelle, envers des descendants	Acc.	1	2	3	1	2		1	2	1			
	Total	1	2	3	1	2		1	2	1			
VIF: psychique, dans le couple	Acc.	44	37	36	45	22	16	25	15	19	19	34	17
	Total	44	37	36	45	22	16	25	15	19	19	34	17
VIF: psychique, envers des descendants	Acc.			1		1				2	1	1	
	Total			1		1				2	1	1	
VIF: psychique, envers d'autres membres	Acc.	1		3	2	1	1	1	1	2	1		1
	Total	1		3	2	1	1	1	1	2	1		1
VIF: économique, dans le couple	Acc.		1	3	2			1	1	2	3	1	
	Total		1	3	2			1	1	2	3	1	
VIF: économique, envers des descendants	Acc.							1					
	Total							1					
VIF: économique, envers d'autres membres	Acc.	21	4	7	2	5	4	1	4	4	6	11	1
	Tent.	2											
	Total	23	4	7	2	5	4	1	4	4	6	11	1



PH Hormones et dopage

		2000	2015	2016	2017	2018	2019	2020	2021	2022	2023	2024	2025
Dopage humain	Acc.		2			1	2						
	Total		2			1	2						
Engraissement illégal	Acc.		1										
	Total		1										

PH Drogues

		2000	2015	2016	2017	2018	2019	2020	2021	2022	2023	2024	2025
Vente de cocaïne	Acc.			1	3	3	1	5				1	
	Total			1	3	3	1	5				1	
Vente de drogues synthétiques	Acc.			2	2	1	1	4					
	Total			2	2	1	1	4					
Production de cannabis (culture)	Acc.		1	1	1	1		1	2	2			
	Total		1	1	1	1		1	2	2			

PH Trafic d'armes

		2000	2015	2016	2017	2018	2019	2020	2021	2022	2023	2024	2025
Commerce et production d'arme à feu et mun.	Acc.		5	1	2	2				3			
	Total		5	1	2	2				3			

PH Traite des êtres humains

		2000	2015	2016	2017	2018	2019	2020	2021	2022	2023	2024	2025
TEH - exploitation économique	Acc.					1	1	1					
	Total					1	1	1					
TEH - exploitation sexuelle	Acc.		1						2	3	1	1	
	Total		1						2	3	1	1	

PH Violence dans l'espace public



PH Violence dans l'espace public

		2000	2015	2016	2017	2018	2019	2020	2021	2022	2023	2024	2025
Violence physique (transport public)	Acc.	1	2		1		2	2	2	2	1	2	
	Total	1	2		1		2	2	2	2	1	2	
Violence physique (voie publique)	Acc.	15	30	24	16	16	21	23	11	20	11	21	12
	Tent.		2		1	1						2	
Total	Total	15	32	24	17	17	21	23	11	20	11	23	12
Violence physique (autre endroit public)	Acc.				1	1	1			3			1
	Total				1	1	1			3			1
Violence physique (endroit accessible au public)	Acc.	18	9	23	10	13	11	4	7	7	12	13	5
	Total	18	9	23	10	13	11	4	7	7	12	13	5
Violence sexuelle (transport public)	Acc.									1			
	Tent.								1				
Total	Total								1	1			
Violence sexuelle (voie publique)	Acc.	8	2		1	1	3	3	6	1			1
	Tent.				1		1						
Total	Total	8	2		2	1	4	3	6	1			1
Violence sexuelle (autre endroit public)	Acc.	1		1			2						
	Total	1		1			2						
Violence sexuelle (endroit accessible au public)	Acc.		2		1	1	4	2	5	1	1	5	2
	Total		2		1	1	4	2	5	1	1	5	2
Violence psychique (transport public)	Acc.					1	4	1		2	2	1	1
	Total					1	4	1		2	2	1	1
Violence psychique (voie publique)	Acc.	10	30	18	21	20	22	21	22	31	13	25	17
	Total	10	30	18	21	20	22	21	22	31	13	25	17
Violence psychique (autre endroit public)	Acc.	3	3	1	1	1	1		1	2	4		
	Total	3	3	1	1	1	1		1	2	4		
Violence psychique (endroit accessible au public)	Acc.	12	6	8	8	10	12	5	4	10	8	10	3
	Tent.		1										
Total	Total	12	7	8	8	10	12	5	4	10	8	10	3
Vol à main armée (voie publique)	Acc.	1			1		1			1	2		
	Tent.	1								1			
Total	Total	2			1		1			2	2		



PH Violence dans l'espace public

		2000	2015	2016	2017	2018	2019	2020	2021	2022	2023	2024	2025
Vol à main armée (endroit accessible au public)	Acc.	1			1						1		1
	Tent.	1			1								
	Total	2			2						1		1
Vol avec violence sans arme (transport public)	Acc.											1	
	Tent.	1											
	Total	1										1	
Vol avec violence sans arme (voie publique)	Acc.	2	2	3	3	4				3		1	1
	Tent.			1		1							
	Total	2	2	4	3	5				3		1	1
Vol avec violence sans arme (endr. acces. au pub.)	Acc.	3	1	1	1		1		1	1	1	2	
	Tent.			1								1	
	Total	3	1	2	1		1		1	1	1	3	

PH Autre

		2000	2015	2016	2017	2018	2019	2020	2021	2022	2023	2024	2025
Faux policiers	Acc.					1	1			1	1		1
	Total					1	1			1	1		1
Terrorisme, extrémisme et radicalisme	Acc.		1		1	1						1	
	Total		1		1	1						1	
Cyberharcèlement	Acc.	1	4	10	11	11	9	15	9	12	11	4	6
	Total	1	4	10	11	11	9	15	9	12	11	4	6
Fraude à l'identité	Acc.	5	12	16	16	16	19	22	28	33	20	18	8
	Tent.		1						4		3	2	
	Total	5	13	16	16	16	19	22	32	33	23	20	8

STATISTIQUES POLICIERES DE CRIMINALITE

LIEU DE PERPETRATION: ZONE DE POLICE

PAJOTTENLAND

***ANNEXE IV: FAITS ENREGISTRES
NON CRIMINELS***



PAJOTTENLAND

Faits non criminels

Maladies / Décès / Disparition

	2000	2015	2016	2017	2018	2019	2020	2021	2022	2023	2024	2025
Suicide	9	4	7	7	4	3	4	4	9	10	2	1
Personne malade	3	13	15	14	13	14	15	10	14	11	11	6
Décès suspect		3	3	5	2	5	6	3	2	7	2	5
Décès naturel	2	2		1	1			4	1	2		1
Disparition (personne disparue)	12	11	10	8	11	22	10	3	16	21	18	4
Accident (sauf roulage)	3	3	1	1	1	3	5	3	5	2		1
Sécurité des travailleurs (accident du travail)										3	3	1
Total	29	36	36	36	32	47	40	27	47	56	36	19

Appels

	2000	2015	2016	2017	2018	2019	2020	2021	2022	2023	2024	2025
Alarme	2	2		1		1						
Appels	4	2	3	1		4	6	3	7	3	2	
Total	6	4	3	2		5	6	3	7	3	2	

Problèmes sociaux

	2000	2015	2016	2017	2018	2019	2020	2021	2022	2023	2024	2025
Différends familiaux	43	16	11	16	9	2	5	13	22	11	6	5
Différend (pas de coups)	10		3		3	4	1	1	4	6	2	2
Affaire civile	9		2	2	1	4	5	2	4	2	1	
Protection de la jeunesse	6	109	112	81	48	74	32	35	52	155	210	44
Autres	19	4	4	3	2	3	1	2		1	5	
Total	87	129	132	102	63	87	44	53	82	175	224	51

Catastrophes

	2000	2015	2016	2017	2018	2019	2020	2021	2022	2023	2024	2025
Inondation			1									
Dégâts tempête						1	2	1	3	2		



Catastrophes

	2000	2015	2016	2017	2018	2019	2020	2021	2022	2023	2024	2025
Problèmes causés par l'eau								1				
Autres	1		1					1				
Total	1		2			1	2	3	3	2		

Ordre public

	2000	2015	2016	2017	2018	2019	2020	2021	2022	2023	2024	2025
Troubles			3	1	1	4	3	1	1	2	2	1
Autres	1											
Total	1		3	1	1	4	3	1	1	2	2	1

Agissements suspects

	2000	2015	2016	2017	2018	2019	2020	2021	2022	2023	2024	2025
	42		2		2	1	1	2		1	1	
Total	42		2		2	1	1	2		1	1	

Objets trouvés

	2000	2015	2016	2017	2018	2019	2020	2021	2022	2023	2024	2025
	1	1						1			1	
Total	1	1						1			1	

Objets perdus

	2000	2015	2016	2017	2018	2019	2020	2021	2022	2023	2024	2025
	62	451	523	521	512	541	469	483	491	485	487	241
Total	62	451	523	521	512	541	469	483	491	485	487	241

Autres non-infractions

	2000	2015	2016	2017	2018	2019	2020	2021	2022	2023	2024	2025
Ordonnance de capture										1		
Non-respect des conditions	1			1						1	1	
Procès-verbal d'information	18	3	5	2	2	1		4	2	2	1	1
Notification		34	40	23	39	44	24	23	36	37	36	20
Dégradation involontaire câbles (non-télécom)		6	3		2		1		1		2	



Autres non-infractions

	2000	2015	2016	2017	2018	2019	2020	2021	2022	2023	2024	2025
Demande signalement surveillance électronique				6				1	6	10	16	
Fonction de contrôle armes			1	1			3	28	36	53	43	13
Non spécifié			1									
Autres non infractions	14											
Total	33	43	50	33	43	45	28	56	81	104	99	34