

# ***STATISTIQUES POLICIERES DE CRIMINALITE***

---

*LIEU DE PERPETRATION: ZONE DE POLICE*

**ZONE RHODE**

***2000 - 1er Semestre 2025***

*Police fédérale - DGRIDRIIBIPOL*

# ***STATISTIQUES POLICIERES DE CRIMINALITE***

---

***LIEU DE PERPETRATION: ZONE DE POLICE***

**ZONE RHODE**

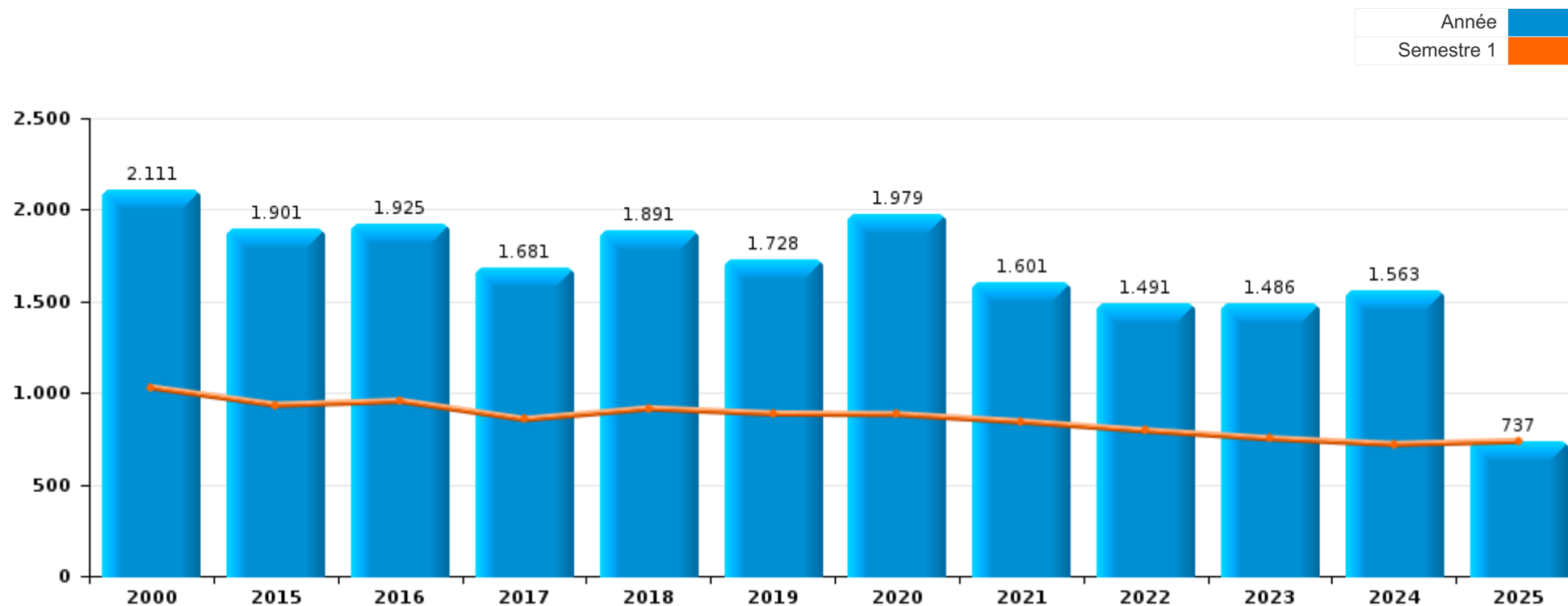
***PARTIE I : INFRACTIONS JUDICIAIRES***

## CRIMINALITE ENREGISTREE COMMISE AU NIVEAU DE LA ZONE DE POLICE



### ZONE RHODE

	2000	2015	2016	2017	2018	2019	2020	2021	2022	2023	2024	2025
Nombre total des délits	2.111	1.901	1.925	1.681	1.891	1.728	1.979	1.601	1.491	1.486	1.563	737



FPF/DGR/DRI/BIPOL - Statistiques policières de criminalité (date de clôture: 31/10/2025)

Les données pour les années 2001 jusqu'à 2014 ne sont plus publiées mais restent disponibles sur demande auprès du service BIPOL.

Les données pour 2025 ne concernent que le 1er semestre.



**ZONE RHODE**

	2000	2015	2016	2017	2018	2019	2020	2021	2022	2023	2024	2025
Vol et extorsion	1.160	869	895	805	918	729	632	564	570	556	589	240
Fraude	149	139	132	113	130	176	217	173	192	212	187	91
Dégradation de la propriété	177	216	212	173	168	146	144	145	156	101	127	70
Législation sur les étrangers	38	78	112	100	88	125	111	81	84	116	114	65
Infr. contre l'intégrité physique	108	95	117	92	95	99	83	89	66	82	85	53
Registre de population	45	75	97	63	59	67	57	54	59	73	57	26
Criminalité informatique		42	47	58	41	62	37	66	86	78	87	42
Infr. contre la sécurité publique	95	69	49	35	62	62	48	36	45	35	37	24
Drogues	60	78	48	46	57	26	55	35	43	32	46	23
Infr. contre autres valeurs morales et sentiments	34	61	52	48	54	44	45	41	34	28	61	19
Santé publique							370	139				
Infr. contre la foi publique	46	46	40	23	43	31	30	37	26	34	24	15
Protection de la jeunesse	8	30	23	38	38	45	34	28	26	27	47	26
Infr. contre les mœurs	21	15	19	25	15	17	28	24	5	8	16	10
Environnement	37	18	16	14	10	7	7	20	20	20	21	11
Infr. contre la famille	23	10	5	17	12	31	23	13	11	11	5	2
Armes et explosifs	19	17	12	5	13	8	9	11	12	8	5	7
Ivresse et alcool	6	7	14	14	16	16	14	6	9	2	14	3
Infr. contre l'autorité publique	16	13	7	2	12	8	10	9	7	6	10	1
Infr. relative au statut juridique de l'enfant	2	8	6	2	6	8	4	7	12	37	6	
Protection de la personne	13	4	3	4	8	1	8	6	5	3	5	2
Autres lois spéciales	6	4	7	1	5	7	6	1	6	2	6	1
Code pénal social	3	2	5	1	4	3	3	4	4	2	6	4
Législation sur les élections					31	1						
Infr. contre la liberté individuelle	1	2	5	1	2	2	1	5		3	3	1
Contravention Code pénal	21											
Travail	18				1					1	1	
Législation économique			2				3		1	3	5	2
Pratiques commerciales	2				1		2		7			
Protection des revenus publics		1			2	2		2	2		1	
Exercice illégal de l'autorité publique	3	1				1		1	1	1		
Carte d'identité								1		3		
Traite des êtres humains		1		1			1					
Autres infractions Code pénal								1			1	
Hormones et dopage						1		1				
<b>Sous-total</b>	<b>2.111</b>	<b>1.901</b>	<b>1.925</b>	<b>1.681</b>	<b>1.891</b>	<b>1.728</b>	<b>1.979</b>	<b>1.601</b>	<b>1.491</b>	<b>1.486</b>	<b>1.563</b>	<b>737</b>
<b>Contravention règlement policier local</b>		28	31	53	99	88	74	70	48	25	36	22
<b>Sous-total</b>		<b>28</b>	<b>31</b>	<b>53</b>	<b>99</b>	<b>88</b>	<b>74</b>	<b>70</b>	<b>48</b>	<b>25</b>	<b>36</b>	<b>22</b>
<b>Total</b>	<b>2.111</b>	<b>1.929</b>	<b>1.956</b>	<b>1.734</b>	<b>1.990</b>	<b>1.816</b>	<b>2.053</b>	<b>1.671</b>	<b>1.539</b>	<b>1.511</b>	<b>1.599</b>	<b>759</b>

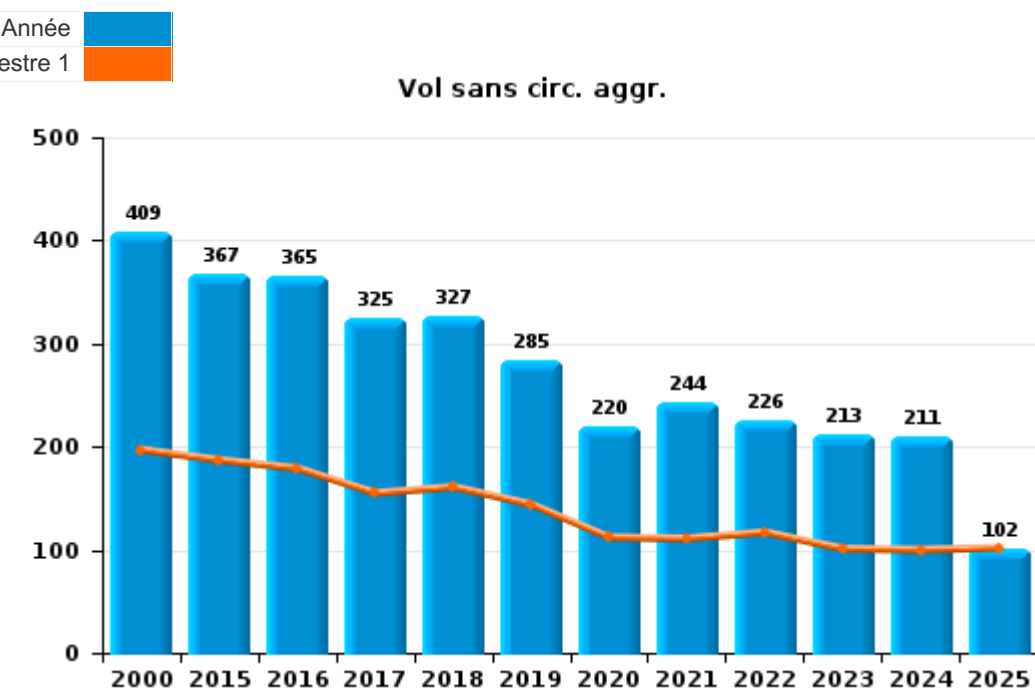
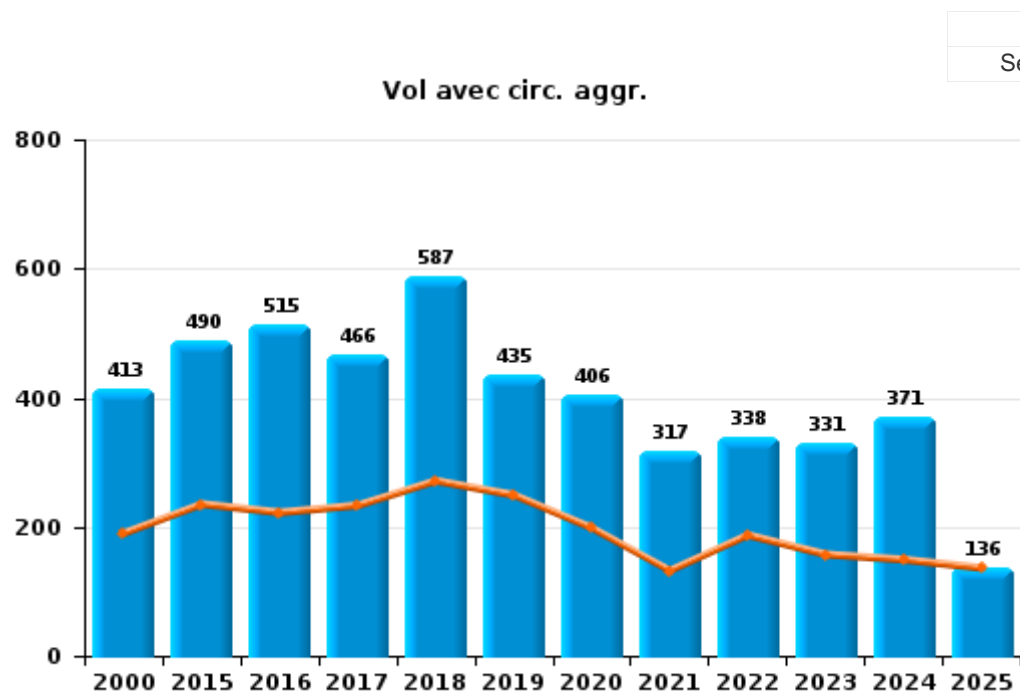
FPF/DGR/DRI/BIPOL - Statistiques policières de criminalité (date de clôture: 31/10/2025)  
 Les données pour les années 2001 jusqu'à 2014 ne sont plus publiées mais restent disponibles sur demande auprès du service BIPOL.  
 Les données pour 2025 ne concernent que le 1er semestre.



I.1. Catégorie des infractions : Vol et extorsion (top 5 des infractions au niveau national 2024)

**ZONE RHODE**

	2000	2015	2016	2017	2018	2019	2020	2021	2022	2023	2024	2025
<b>Vol avec circ. aggr.</b>	413	490	515	466	587	435	406	317	338	331	371	136
<b>Vol sans circ. aggr.</b>	409	367	365	325	327	285	220	244	226	213	211	102
<b>Vol non spécifié</b>	336	6	8	8	2	4	4			2		
<b>Extorsion</b>		6	7	6	2	5	2	3	6	10	7	2
<b>Autres</b>	2											
<b>Total</b>	<b>1.160</b>	<b>869</b>	<b>895</b>	<b>805</b>	<b>918</b>	<b>729</b>	<b>632</b>	<b>564</b>	<b>570</b>	<b>556</b>	<b>589</b>	<b>240</b>



FPF/DGR/DRI/BIPOL - Statistiques policières de criminalité (date de clôture: 31/10/2025)  
 Les données pour les années 2001 jusqu'à 2014 ne sont plus publiées mais restent disponibles sur demande auprès du service BIPOL.  
 Les données pour 2025 ne concernent que le 1er semestre.



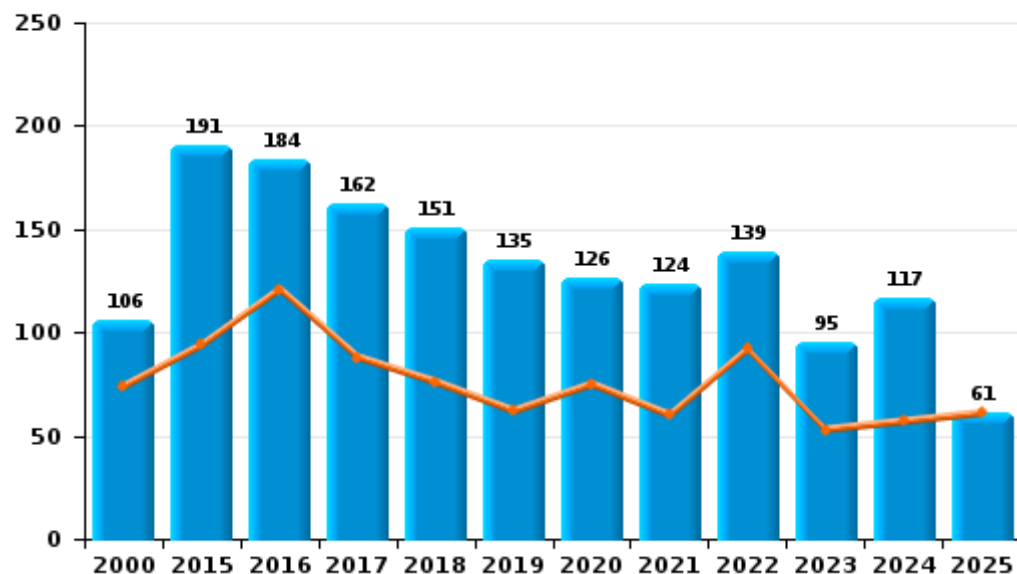
I.2. Catégorie des infractions : Dégradation de la propriété (top 5 des infractions au niveau national 2024)

**ZONE RHODE**

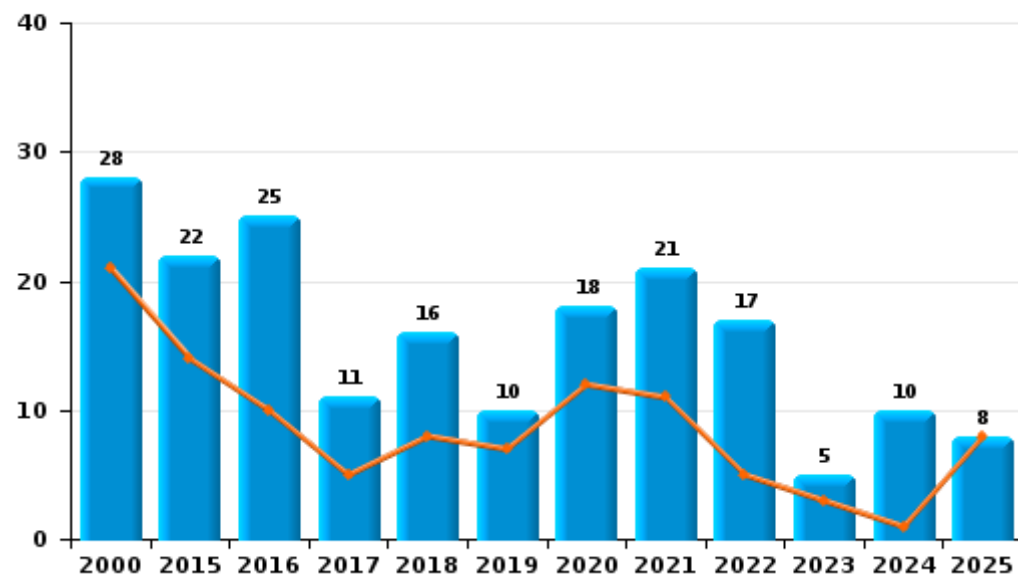
	2000	2015	2016	2017	2018	2019	2020	2021	2022	2023	2024	2025
Vandalisme	106	191	184	162	151	135	126	124	139	95	117	61
Incendie involontaire	18	10	18	8	15	9	15	11	12	3	9	2
Incendie volontaire	10	12	7	3	1	1	3	10	5	2	1	6
Destruction, dénaturation, dégradation	43	2	3		1	1				1		
Destruction par explosion volontaire		1										1
<b>Total</b>	<b>177</b>	<b>216</b>	<b>212</b>	<b>173</b>	<b>168</b>	<b>146</b>	<b>144</b>	<b>145</b>	<b>156</b>	<b>101</b>	<b>127</b>	<b>70</b>

Année	<span style="color: blue;">■</span>
Semestre 1	<span style="color: orange;">■</span>

Vandalisme



Incendie



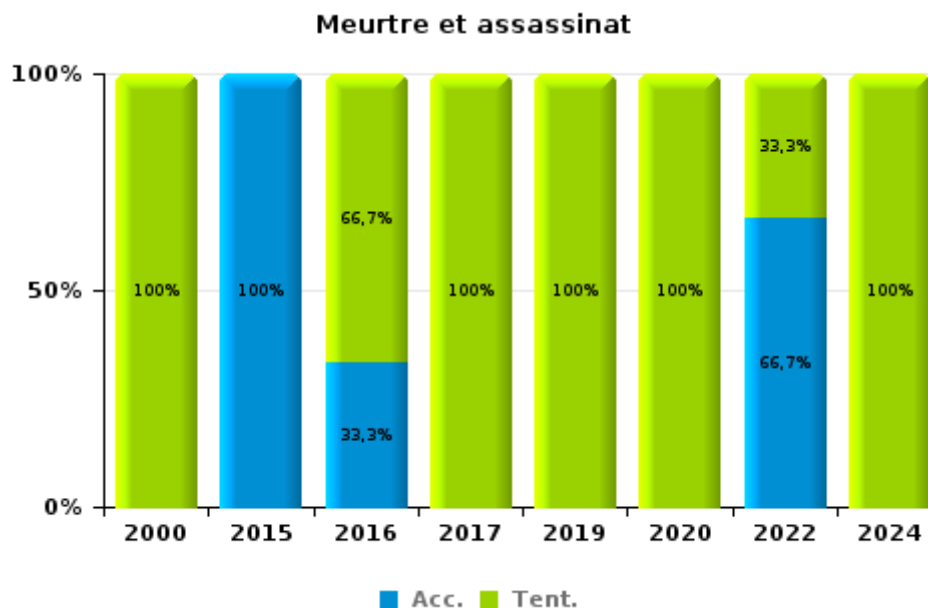
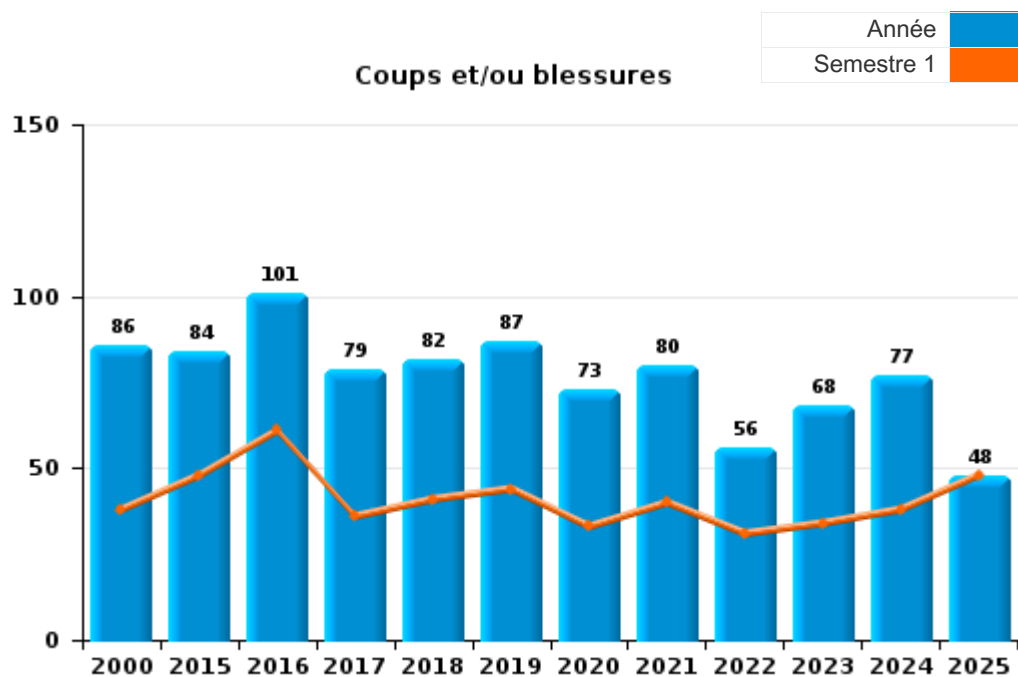
FPF/DGR/DRI/BIPOL - Statistiques policières de criminalité (date de clôture: 31/10/2025)  
 Les données pour les années 2001 jusqu'à 2014 ne sont plus publiées mais restent disponibles sur demande auprès du service BIPOL.  
 Les données pour 2025 ne concernent que le 1er semestre.



I.3. Catégorie des infractions : Infr. contre l'intégrité physique (top 5 des infractions au niveau national 2024)

**ZONE RHODE**

	2000	2015	2016	2017	2018	2019	2020	2021	2022	2023	2024	2025
<b>Coups et/ou blessures</b>	86	84	101	79	82	87	73	80	56	68	77	48
<b>Autres</b>	21	10	13	11	13	9	9	9	7	14	7	5
<b>Meurtre et assassinat</b>	1	1	3	2		3	1		3		1	
<b>Total</b>	<b>108</b>	<b>95</b>	<b>117</b>	<b>92</b>	<b>95</b>	<b>99</b>	<b>83</b>	<b>89</b>	<b>66</b>	<b>82</b>	<b>85</b>	<b>53</b>



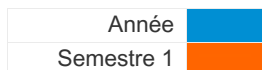
FPF/DGR/DRI/BIPOL - Statistiques policières de criminalité (date de clôture: 31/10/2025)  
 Les données pour les années 2001 jusqu'à 2014 ne sont plus publiées mais restent disponibles sur demande auprès du service BIPOL.  
 Les données pour 2025 ne concernent que le 1er semestre.



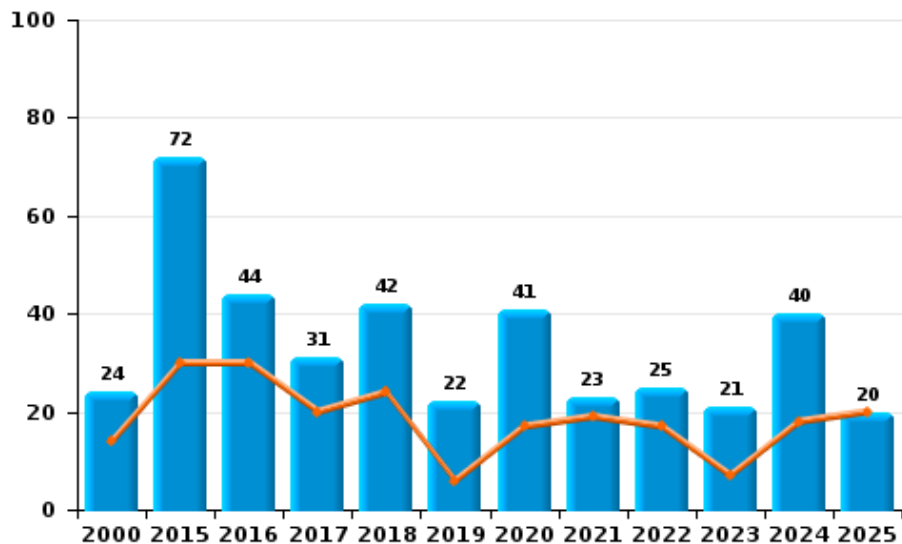
I.4. Catégorie des infractions : Drogues (top 5 des infractions au niveau national 2024)

**ZONE RHODE**

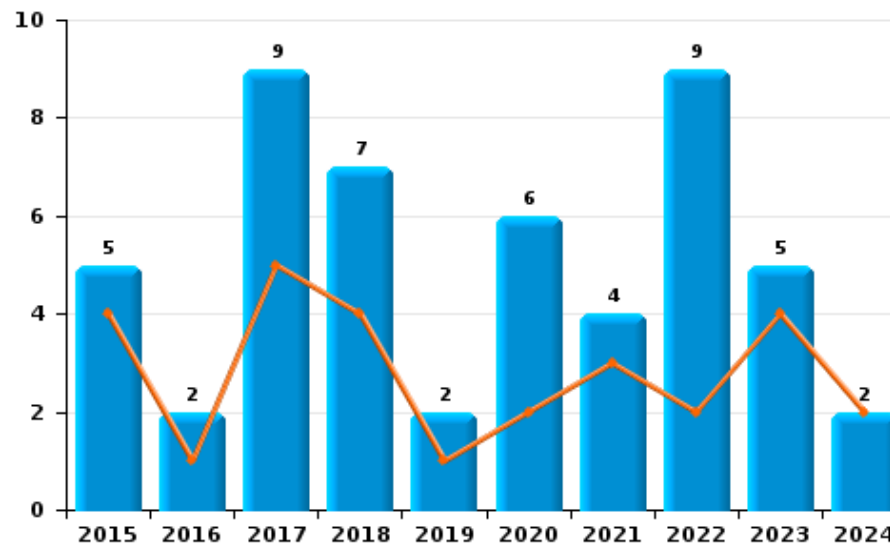
	2000	2015	2016	2017	2018	2019	2020	2021	2022	2023	2024	2025
Détention	24	72	44	31	42	22	41	23	25	21	40	20
Commerce		5	2	9	7	2	6	4	9	5	2	
Usage	30		1	3	2	1	1		1			
Fabrication	4		1	2	4	1	3	3	2	5	3	
Autres					2		2	5	5	1		1
Importation et exportation	2	1		1			2		1		1	
Protoxyde d'azote (gaz hilarant)												2
<b>Total</b>	<b>60</b>	<b>78</b>	<b>48</b>	<b>46</b>	<b>57</b>	<b>26</b>	<b>55</b>	<b>35</b>	<b>43</b>	<b>32</b>	<b>46</b>	<b>23</b>



Détention



Commerce





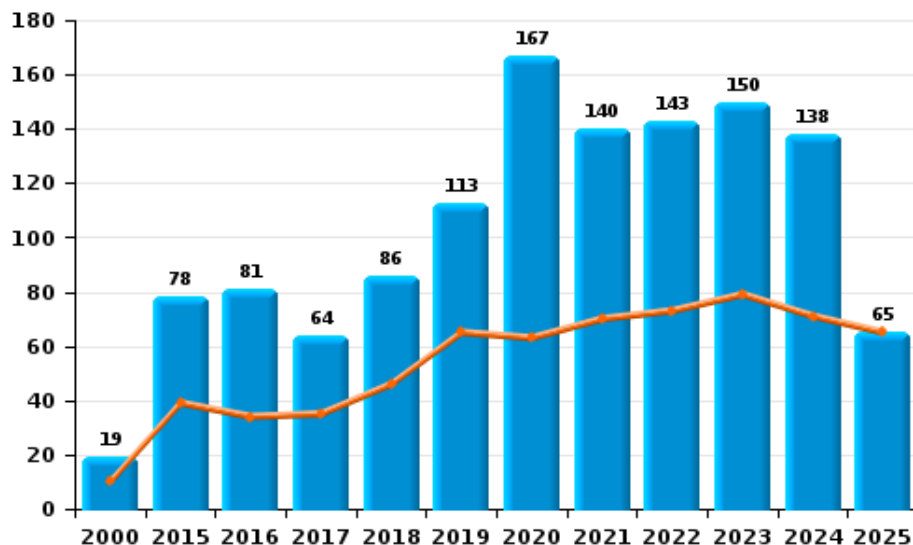
I.5. Catégorie des infractions : Fraude (top 5 des infractions au niveau national 2024)

**ZONE RHODE**

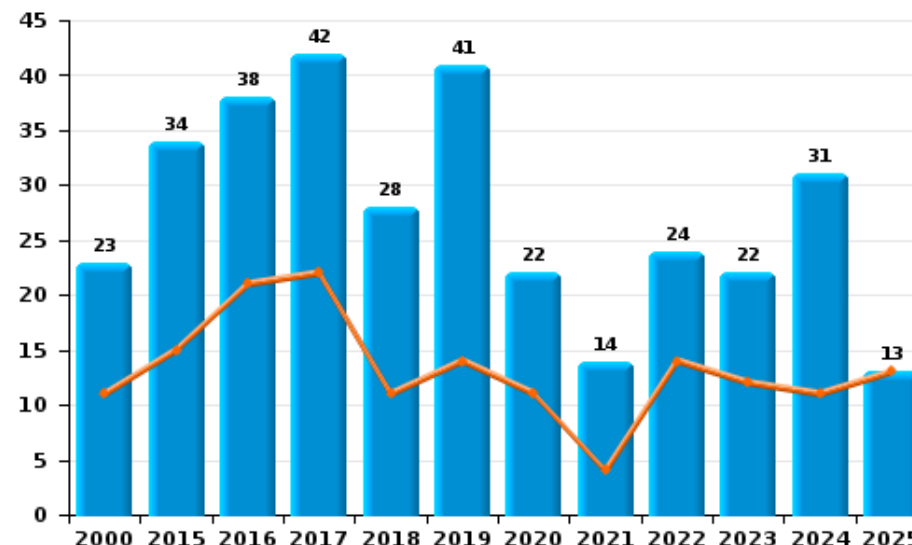
	2000	2015	2016	2017	2018	2019	2020	2021	2022	2023	2024	2025
Abus de confiance et infr. apparentées	23	34	38	42	28	41	22	14	24	22	31	13
Détournement et destruction frauduleuse	63	8	1	4	4	6	10	3	5	8	7	10
Escroquerie	19	78	81	64	86	113	167	140	143	150	138	65
Fraudes: Autres	22	4	3		8	11	9	9	12	16	5	1
Grivèlerie	14	12	5	1			1	1		1		
Infr. liées à l'insolvabilité	1		2		1	4	3		1	7		2
Recel	7	3	2	2	3	1	5	6	7	8	6	
<b>Total</b>	<b>149</b>	<b>139</b>	<b>132</b>	<b>113</b>	<b>130</b>	<b>176</b>	<b>217</b>	<b>173</b>	<b>192</b>	<b>212</b>	<b>187</b>	<b>91</b>



Escroquerie



Abus de confiance et infr. apparentée



FPF/DGR/DRI/BIPOL - Statistiques policières de criminalité (date de clôture: 31/10/2025)  
 Les données pour les années 2001 jusqu'à 2014 ne sont plus publiées mais restent disponibles sur demande auprès du service BIPOL.  
 Les données pour 2025 ne concernent que le 1er semestre.

# ***STATISTIQUES POLICIERES DE CRIMINALITE***

---

*LIEU DE PERPETRATION: ZONE DE POLICE*

**ZONE RHODE**

***PARTIE II : FIGURES CRIMINELLES / PHENOMENES***



**ZONE RHODE**

**FC Vol moyen de transport**

	2000	2015	2016	2017	2018	2019	2020	2021	2022	2023	2024	2025
Vol de voiture	103	21	26	27	37	22	22	15	15	14	29	6
Vol de moto	4	3	2		4	1		1	2	1	1	
Carjacking	5	1			1			1	1	1	1	1
Homejacking	4					1						
Vol dans les garages	6	2	2	3	5	3	2	1				
Vol de vélomoteur	15	4	5	6	2	2	1	3	1	1	2	1
Vol de vélo	30	47	49	43	44	32	37	36	32	21	37	20

**FC Cambriolage**

	2000	2015	2016	2017	2018	2019	2020	2021	2022	2023	2024	2025
Cambriolage dans habitation	402	288	263	242	305	234	212	188	191	176	138	67
Cambriolage ds entreprise ou commerce	70	37	33	35	34	36	34	24	17	26	26	13
Cambriolage ds service public ou bâtiment administ	4	11	3	9	6	3	8	1	5	2	3	1
Vol au bélier	1	1	1		2	1	2					
Cambriolage dans bâtiment (total)	470	335	299	284	345	273	254	213	212	204	167	81



**FC Vol autre**

	2000	2015	2016	2017	2018	2019	2020	2021	2022	2023	2024	2025
<b>Vol à main armée</b>	25	3	6	11	3	16	4	5	3	11	8	2
<b>Vol avec violence sans arme</b>	36	32	33	29	20	26	8	18	21	23	16	6
<b>Vol dans ou sur un véhicule</b>	208	141	204	146	225	139	127	89	121	106	169	45
<b>Sacjacking dans une voiture</b>		2	4									
<b>Vol d'armes et explosifs</b>	5	9	7	3	6	1	3	3	1	7	3	5
<b>Steaming</b>		1		1								
<b>Arrachage de sac à main</b>	9	2				1		1		2		
<b>Vol à l'arraché</b>	23	9	9	5	6	9	4	5	2	8	5	1
<b>Vol à la tire</b>	40	42	28	20	30	35	16	26	21	26	17	10
<b>Vol à l'étalage</b>	80	76	67	73	68	51	51	61	55	36	42	22
<b>Vol par ruse</b>	21	15	21	17	23	20	11	4	6	9	4	3
<b>Vol de métaux</b>		4	5		1	2		3	3	1		
<b>Vol sur les chantiers</b>	13	7	13	12	4	10	9	5	7	2	3	2
<b>Home-invasion</b>				1		1						
<b>Vol d'animaux</b>	1	1	2		2	1	3		2			
<b>Vol de cargaison</b>		4	4	2	2	1						1

**Criminalité ICT**

	2000	2015	2016	2017	2018	2019	2020	2021	2022	2023	2024	2025
<b>Fraude de cartes de paiements</b>	1	19	16	25	17	33	14	9	23	11	13	7
<b>Phishing</b>				1		1	2	3	2	2	2	3
<b>Shouldersurfing</b>		5	1	2	3	4	4	1	1	2		
<b>Skimming</b>			2	1								



**FC Autre**

	2000	2015	2016	2017	2018	2019	2020	2021	2022	2023	2024	2025
Violence contre les métiers d'intérêt général	2	4	2	3	7	5	4	2	3	1	2	1
Viol collectif							1					
Graffiti	2	27	75	29	16	12	1	4	6		4	1
Dégradation de voiture	4	108	77	90	78	73	73	73	74	64	70	35
Rixe au couteau	1		1			3		2				

**PH Violence intrafamiliale (VIF)**

	2000	2015	2016	2017	2018	2019	2020	2021	2022	2023	2024	2025
VIF: physique, dans le couple	10	26	31	20	21	28	17	22	18	26	31	17
VIF: physique, envers des descendants	4	7	4	6	2	3	4	8	6	8	2	4
VIF: physique, envers d'autres membres	26	5	5	7	5	2	4	4	2	5	3	3
VIF: sexuelle, envers des descendants	7							1	1			
VIF: psychique, dans le couple	17	18	11	20	18	40	27	19	19	46	12	2
VIF: psychique, envers des descendants				1		1	3					1
VIF: psychique, envers d'autres membres		1	1			1						
VIF: économique, dans le couple				3		1	1		1	1	4	
VIF: économique, envers des descendants	2			1		1						
VIF: économique, envers d'autres membres	13	3	2	1		1	2	1	5	5		2

**PH Hormones et dopage**

	2000	2015	2016	2017	2018	2019	2020	2021	2022	2023	2024	2025
Dopage humain						1		1				
Engraissement illégal						1					1	



**PH Drogues**

	2000	2015	2016	2017	2018	2019	2020	2021	2022	2023	2024	2025
Vente de cocaïne		1		1	1							
Import-export de drogues synthétiques									1			
Vente de drogues synthétiques				1		1		2				
Production de cannabis (culture)			1		4	1	1	2		2	1	
Import-export de cannabis en grande quantité		1										
Vente de cannabis en grande quantité				1						1		

**PH Trafic d'armes**

	2000	2015	2016	2017	2018	2019	2020	2021	2022	2023	2024	2025
Commerce et production d'arme à feu et mun.		2					1					

**PH Traite des êtres humains**

	2000	2015	2016	2017	2018	2019	2020	2021	2022	2023	2024	2025
TEH - exploitation économique	1	1		1			1					
TEH - exploitation sexuelle					1	1	1	1			1	



**PH Violence dans l'espace public**

	2000	2015	2016	2017	2018	2019	2020	2021	2022	2023	2024	2025
Violence physique (transport public)	3	2	2		4	2	2		4	2	2	
Violence physique (voie publique)	24	25	39	22	34	21	23	21	12	17	28	14
Violence physique (autre endroit public)	2		3			3	2		1	1	1	1
Violence physique (endroit accessible au public)	9	18	10	13	14	11	11	11	4	11	9	4
Violence sexuelle (transport public)			2	1								
Violence sexuelle (voie publique)	3	4	1	4	2	3	2	1			3	2
Violence sexuelle (autre endroit public)	1		1				2	2				
Violence sexuelle (endroit accessible au public)	4	2	2	2	2	4	2	3	2			1
Violence psychique (transport public)	4	5			1	2		1		2		1
Violence psychique (voie publique)	37	18	12	18	27	18	20	14	13	14	18	11
Violence psychique (autre endroit public)	2	1	1	2	2	2	4	1	1	1	1	1
Violence psychique (endroit accessible au public)	13	23	12	10	18	12	10	10	6	8	9	4
Vol à main armée (transport public)	1		2			1				1		
Vol à main armée (voie publique)	10		1	3	1	1	1	1	1	3	2	2
Vol à main armée (autre endroit public)	1			1		2						
Vol à main armée (endroit accessible au public)	3	3	1	6	2	10	3	2	1	6	4	
Vol avec violence sans arme (transport public)	2	5	1	4	2			3		3	1	
Vol avec violence sans arme (voie publique)	20	14	14	9	5	6	2	4	2	6	8	2
Vol avec violence sans arme (autre endroit public)	1		1					1		1	1	
Vol avec violence sans arme (endr. acces. au pub.)	5	7	8	10	6	3	3	5	8	4	2	2



**PH Autre**

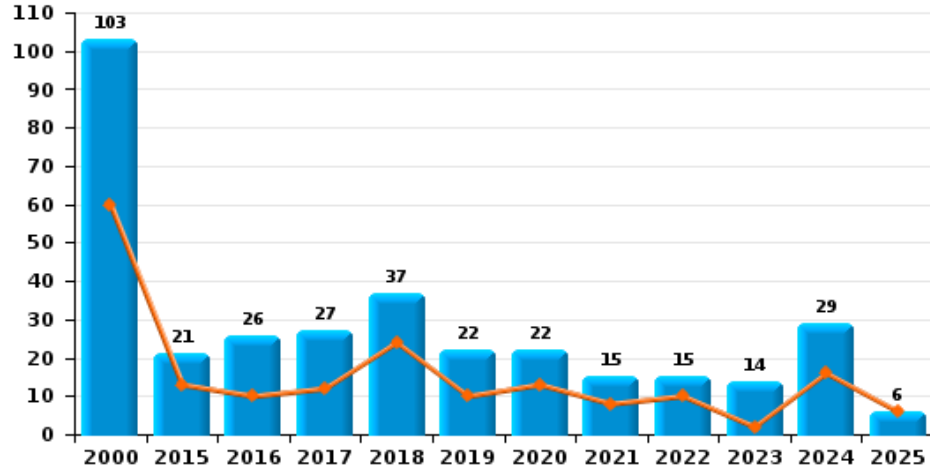
	2000	2015	2016	2017	2018	2019	2020	2021	2022	2023	2024	2025
<b>Faux policiers</b>			1	2	3	3	1					
<b>Terrorisme, extrémisme et radicalisme</b>					1	1					1	
<b>Cyberharcèlement</b>	5	18	8	9	13	16	13	9	14	10	7	3
<b>Fraude à l'identité</b>	10	21	17	13	19	16	12	23	22	13	16	6



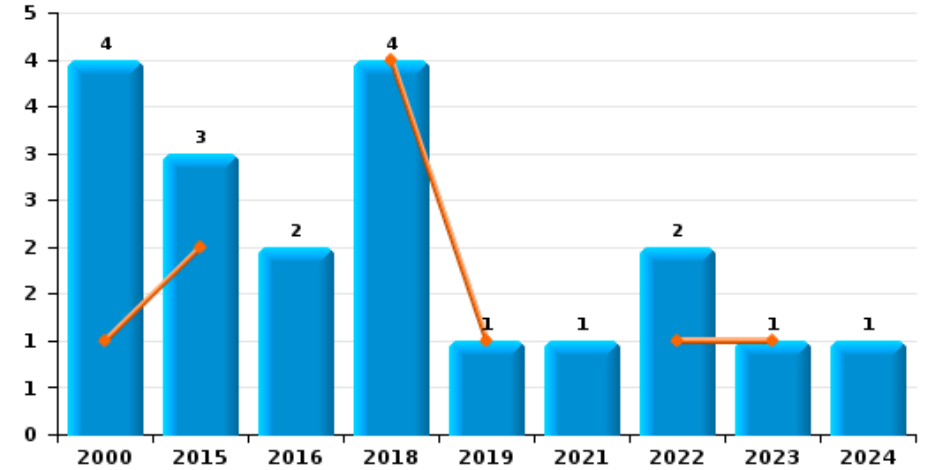
**ZONE RHODE**

Année	<span style="color: blue;">■</span>
Semestre 1	<span style="color: orange;">■</span>

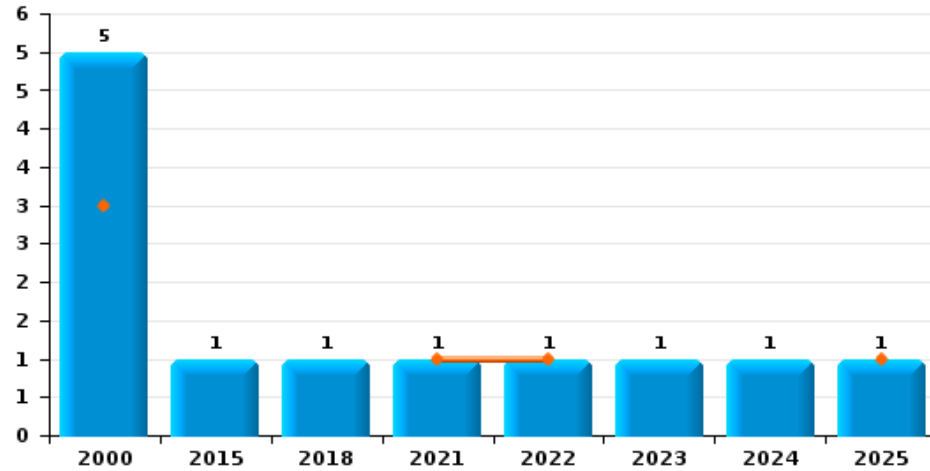
**Vol de voiture**



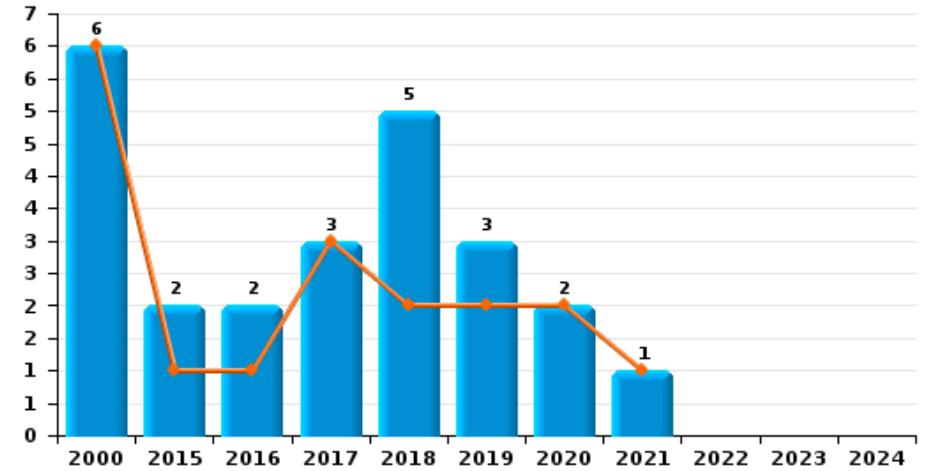
**Vol de moto**



**Carjacking**

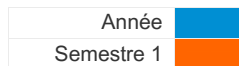


**Vol dans les garages**

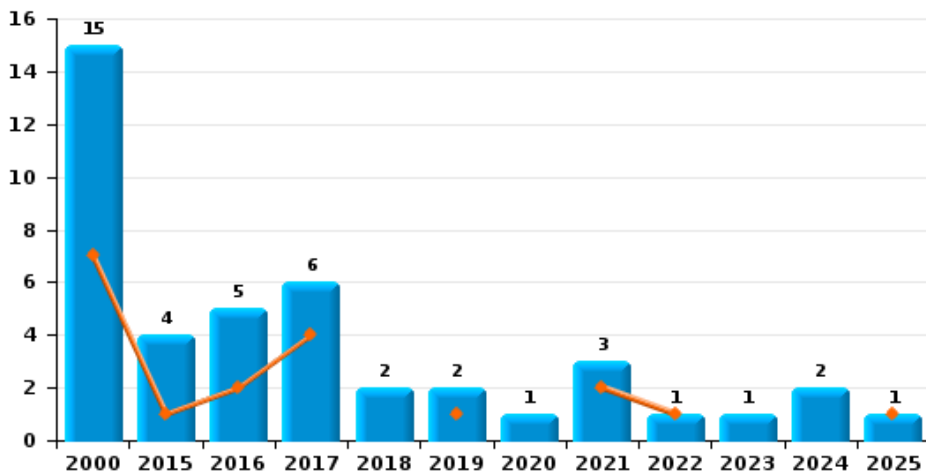




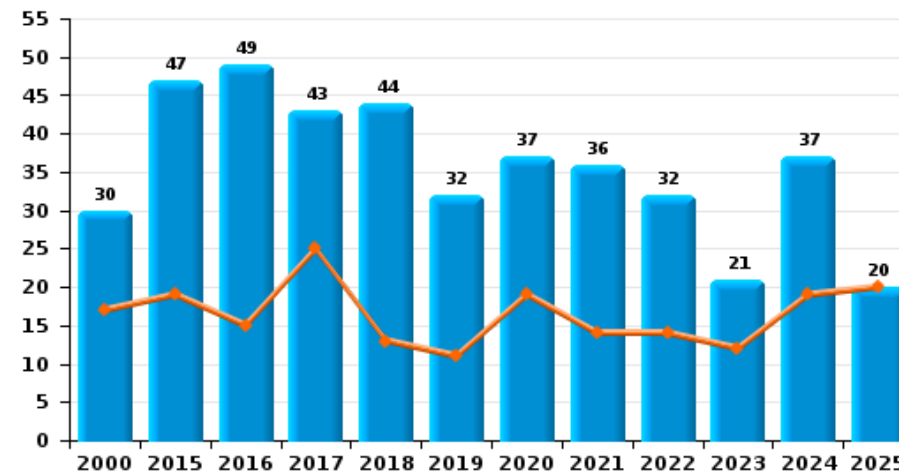
**ZONE RHODE**



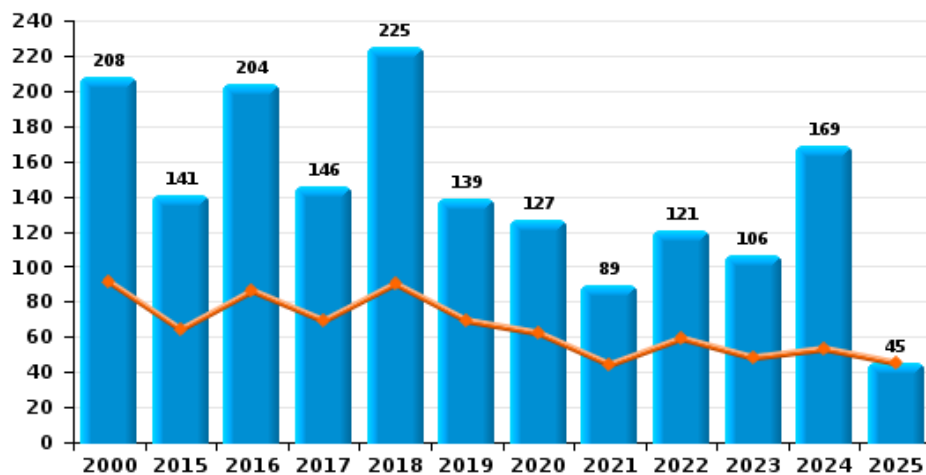
**Vol de vélomoteur**



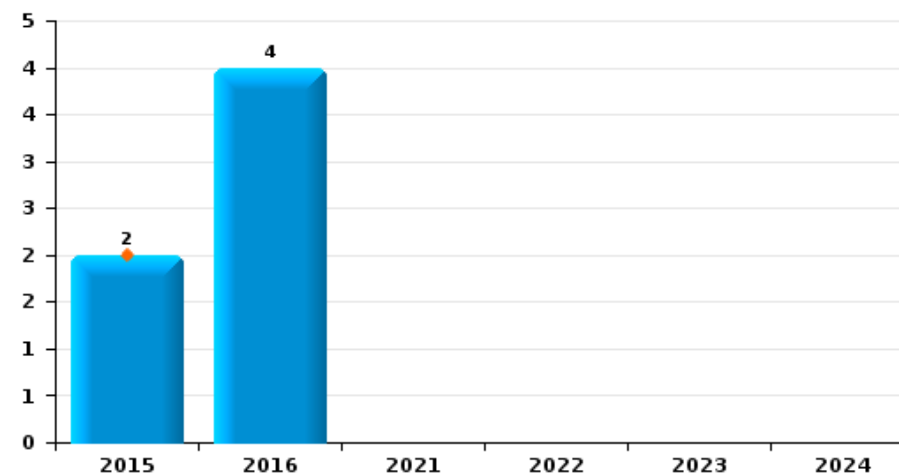
**Vol de vélo**



**Vol dans ou sur un véhicule**

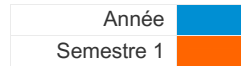


**Sacjacking dans une voiture**

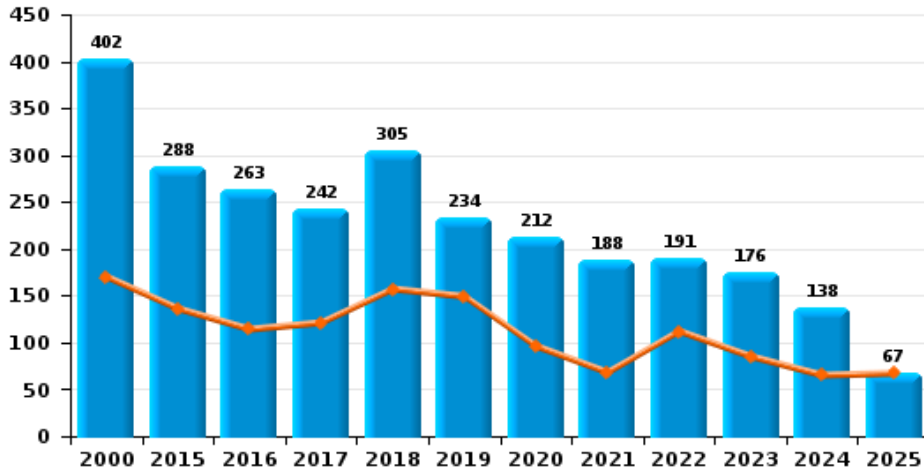




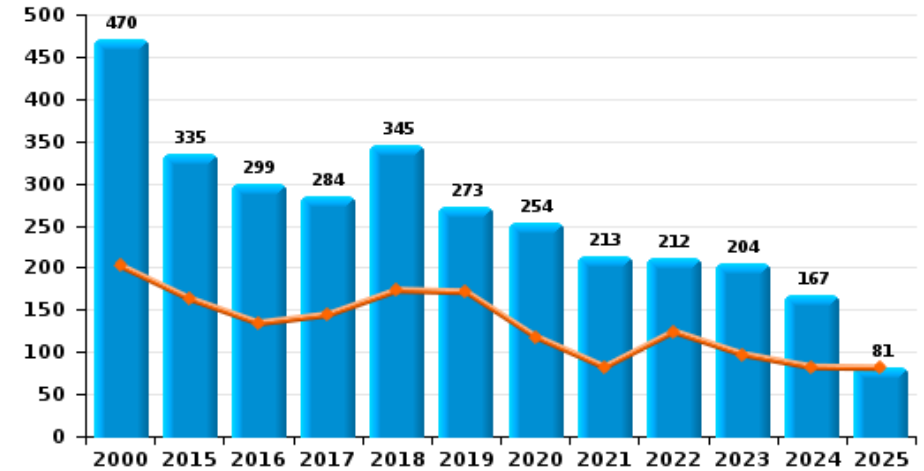
**ZONE RHODE**



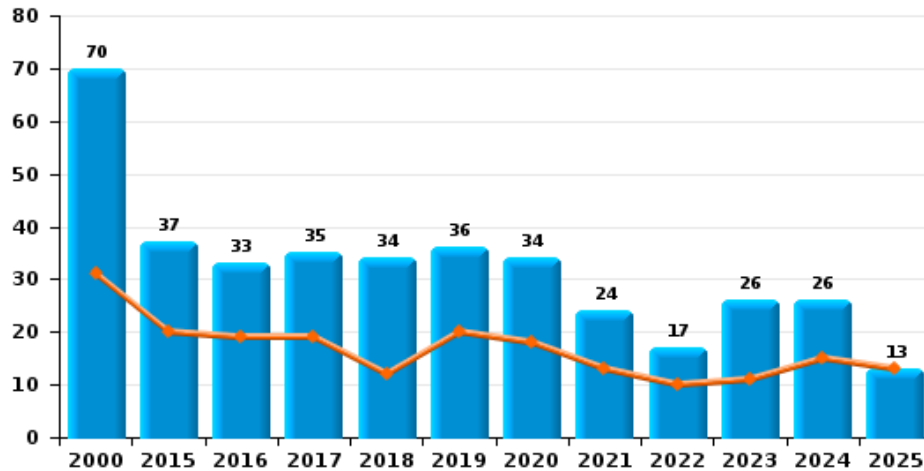
**Cambriolage dans habitation**



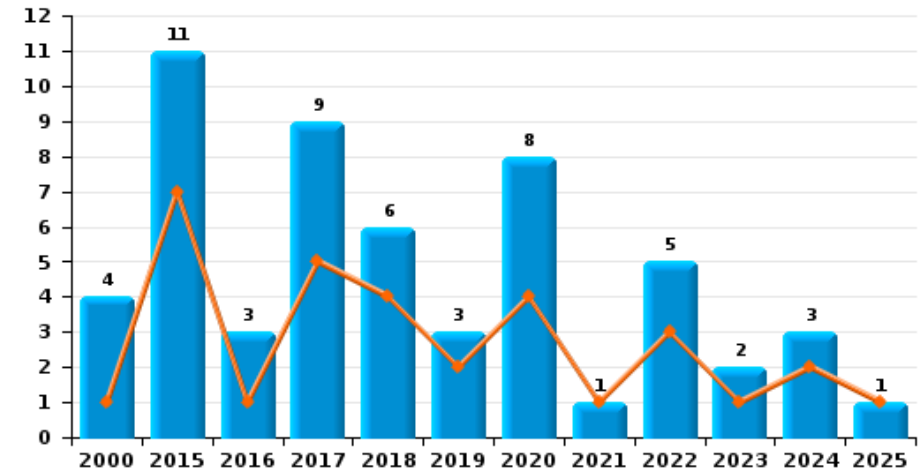
**Cambriolage dans bâtiment (total)**



**Cambriolage ds entreprise ou commerce**



**Cambriolage ds service public ou bâtiment administ**

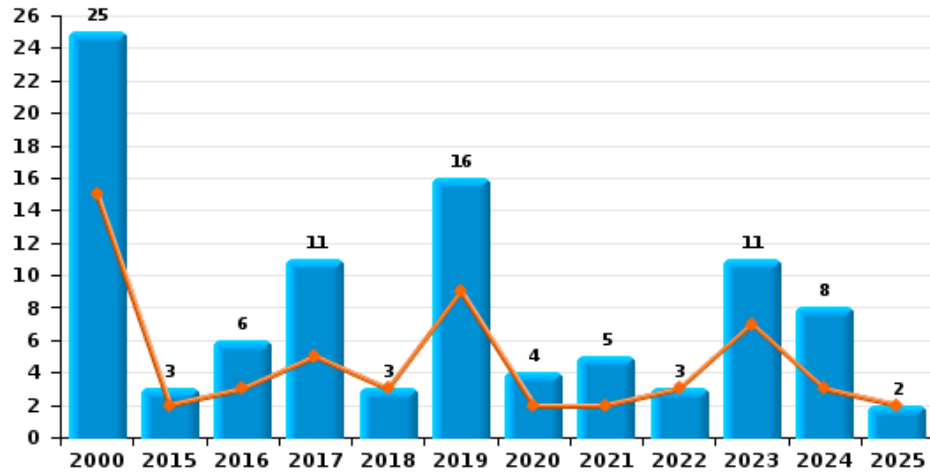




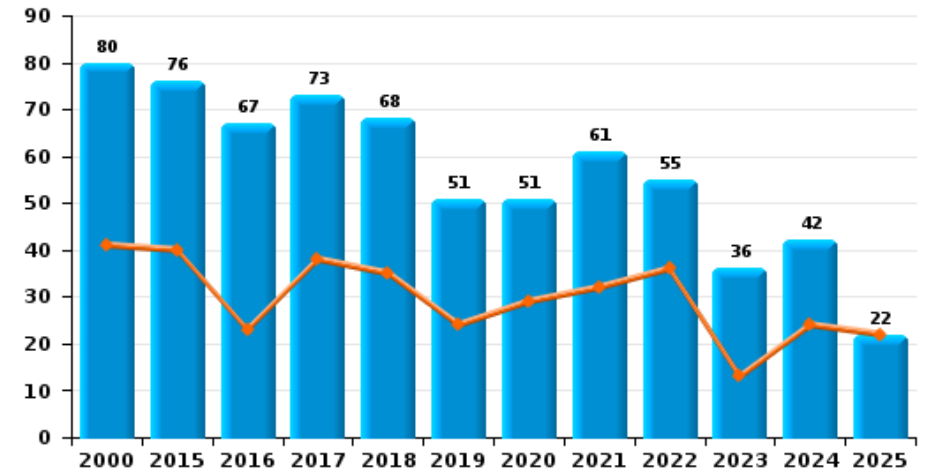
**ZONE RHODE**

Année ■  
Semestre 1 ■

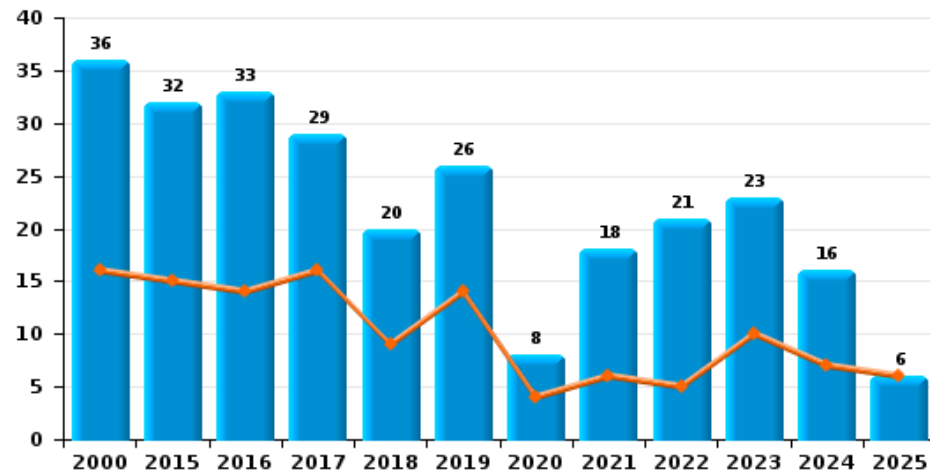
**Vol à main armée**



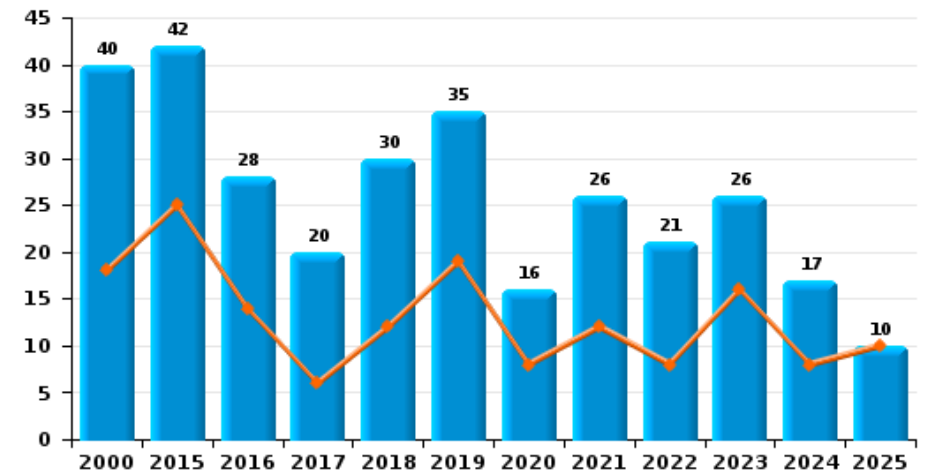
**Vol à l'étalage**



**Vol avec violence sans arme**

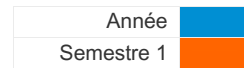


**Vol à la tire**

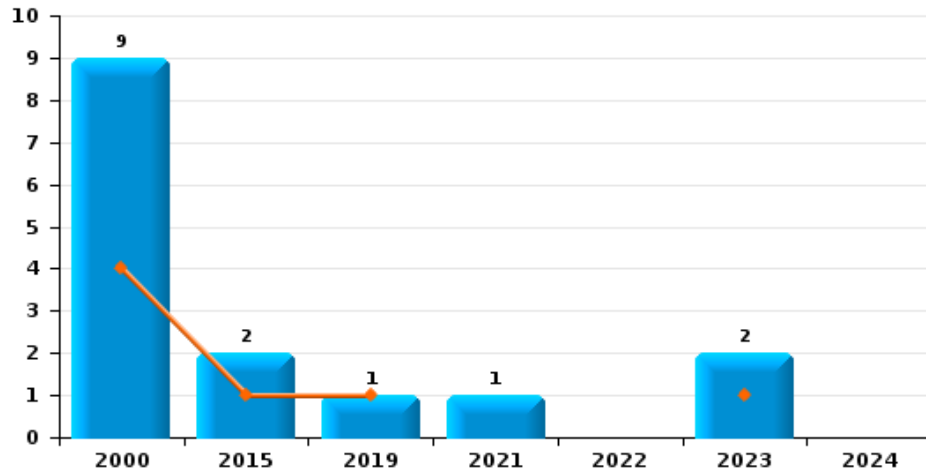




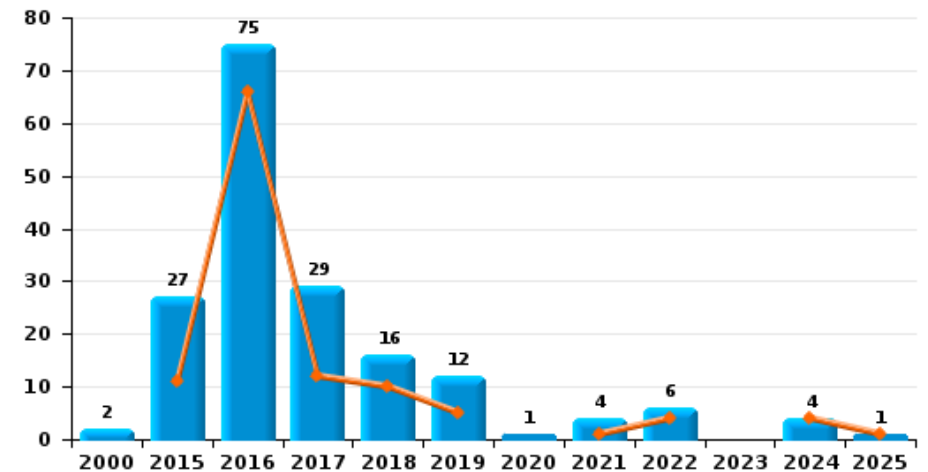
**ZONE RHODE**



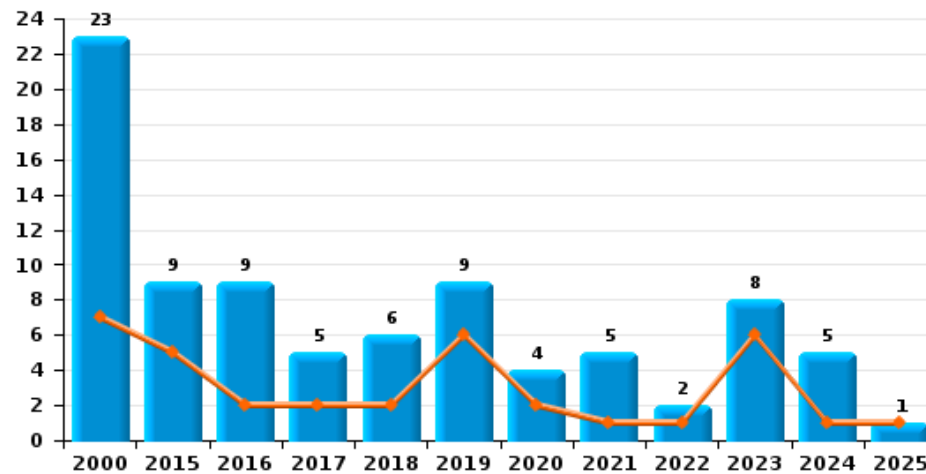
**Arrachage de sac à main**



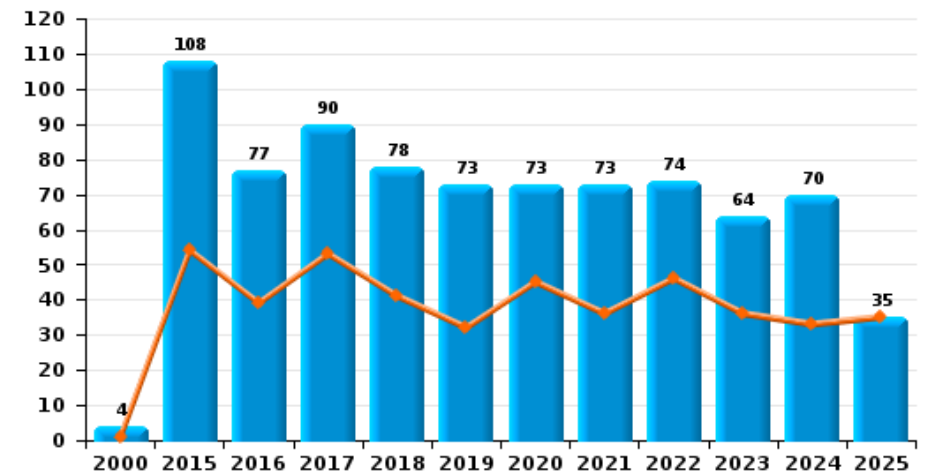
**Graffiti**



**Vol à l'arraché**



**Dégradation de voiture**





**ZONE RHODE**

**FC Vol moyen de transport**

		2000	2015	2016	2017	2018	2019	2020	2021	2022	2023	2024	2025
Vol de voiture	Trim 1	30	5	7	7	10	5	7	3	7	1	9	2
	Trim 2	30	8	3	5	14	5	6	5	3	1	7	4
	Trim 3	23	7	8	4	4	5	6	3	4	4	6	
	Trim 4	20	1	8	11	9	7	3	4	1	8	7	
	<b>Total</b>	<b>103</b>	<b>21</b>	<b>26</b>	<b>27</b>	<b>37</b>	<b>22</b>	<b>22</b>	<b>15</b>	<b>15</b>	<b>14</b>	<b>29</b>	<b>6</b>
Vol de moto	Trim 1	1	1			2	1						
	Trim 2		1			2				1	1		
	Trim 3	1	1	2					1	1		1	
	Trim 4	2											
	<b>Total</b>	<b>4</b>	<b>3</b>	<b>2</b>		<b>4</b>	<b>1</b>		<b>1</b>	<b>2</b>	<b>1</b>	<b>1</b>	
Carjacking	Trim 1	2							1	1			
	Trim 2	1											1
	Trim 3	1				1						1	
	Trim 4	1	1								1		
	<b>Total</b>	<b>5</b>	<b>1</b>			<b>1</b>			<b>1</b>	<b>1</b>	<b>1</b>	<b>1</b>	<b>1</b>
Homejacking	Trim 1	1											
	Trim 2	2					1						
	Trim 3	1											
	<b>Total</b>	<b>4</b>					<b>1</b>						
Vol dans les garages	Trim 1	5		1	2	2	2	1					
	Trim 2	1	1		1			1	1				
	Trim 3		1	1		1	1						
	Trim 4					2							
	<b>Total</b>	<b>6</b>	<b>2</b>	<b>2</b>	<b>3</b>	<b>5</b>	<b>3</b>	<b>2</b>	<b>1</b>				



FC Vol moyen de transport

		2000	2015	2016	2017	2018	2019	2020	2021	2022	2023	2024	2025
Vol de vélomoteur	Trim 1	5	1		3								
	Trim 2	2		2	1		1		2	1			1
	Trim 3	2	3	2	2	1	1		1				
	Trim 4	6		1		1		1			1	2	
	<b>Total</b>	<b>15</b>	<b>4</b>	<b>5</b>	<b>6</b>	<b>2</b>	<b>2</b>	<b>1</b>	<b>3</b>	<b>1</b>	<b>1</b>	<b>2</b>	<b>1</b>
Vol de vélo	Trim 1	8	8	4	12	4	1	8	6	4	2	6	12
	Trim 2	9	11	11	13	9	10	11	8	10	10	13	8
	Trim 3	10	14	20	10	24	12	11	15	6	5	7	
	Trim 4	3	14	14	8	7	9	7	7	12	4	11	
	<b>Total</b>	<b>30</b>	<b>47</b>	<b>49</b>	<b>43</b>	<b>44</b>	<b>32</b>	<b>37</b>	<b>36</b>	<b>32</b>	<b>21</b>	<b>37</b>	<b>20</b>



FC Cambriolage

		2000	2015	2016	2017	2018	2019	2020	2021	2022	2023	2024	2025
Cambriolage dans habitation	Trim 1	66	92	65	76	79	81	74	36	79	63	33	44
	Trim 2	104	44	49	45	78	68	22	32	33	22	32	23
	Trim 3	130	52	58	48	50	31	38	49	23	29	35	
	Trim 4	102	100	91	73	98	54	78	71	56	62	38	
	<b>Total</b>	<b>402</b>	<b>288</b>	<b>263</b>	<b>242</b>	<b>305</b>	<b>234</b>	<b>212</b>	<b>188</b>	<b>191</b>	<b>176</b>	<b>138</b>	<b>67</b>
Cambriolage ds entreprise ou commerce	Trim 1	14	11	5	10	6	13	9	6	10	6	7	4
	Trim 2	17	9	14	9	6	7	9	7		5	8	9
	Trim 3	18	8	7	7	12	5	9	3	3	7	4	
	Trim 4	21	9	7	9	10	11	7	8	4	8	7	
	<b>Total</b>	<b>70</b>	<b>37</b>	<b>33</b>	<b>35</b>	<b>34</b>	<b>36</b>	<b>34</b>	<b>24</b>	<b>17</b>	<b>26</b>	<b>26</b>	<b>13</b>
Cambriolage ds service public ou bâtiment administ	Trim 1		5		4	2	2	2	1	3	1		1
	Trim 2	1	2	1	1	2		2				2	
	Trim 3	2	4	1	1		1	2		1			
	Trim 4	1		1	3	2		2		1	1	1	
	<b>Total</b>	<b>4</b>	<b>11</b>	<b>3</b>	<b>9</b>	<b>6</b>	<b>3</b>	<b>8</b>	<b>1</b>	<b>5</b>	<b>2</b>	<b>3</b>	<b>1</b>
Vol au bélier	Trim 1	1		1			1						
	Trim 2					2							
	Trim 3							1					
	Trim 4		1					1					
	<b>Total</b>	<b>1</b>	<b>1</b>	<b>1</b>		<b>2</b>	<b>1</b>	<b>2</b>					
Cambriolage dans bâtiment (total)	Trim 1	80	108	70	89	87	96	85	43	91	70	40	49
	Trim 2	122	55	64	55	86	75	33	39	33	27	42	32
	Trim 3	145	64	66	56	62	37	49	52	27	36	39	
	Trim 4	123	108	99	84	110	65	87	79	61	71	46	
	<b>Total</b>	<b>470</b>	<b>335</b>	<b>299</b>	<b>284</b>	<b>345</b>	<b>273</b>	<b>254</b>	<b>213</b>	<b>212</b>	<b>204</b>	<b>167</b>	<b>81</b>



FC Vol autre

		2000	2015	2016	2017	2018	2019	2020	2021	2022	2023	2024	2025
Vol à main armée	Trim 1	6	2		4	1	6	1	1	3	4	3	1
	Trim 2	9		3	1	2	3	1	1		3		1
	Trim 3	6		2				1	2		3		
	Trim 4	4	1	1	6		7	1	1		1	5	
	<b>Total</b>	<b>25</b>	<b>3</b>	<b>6</b>	<b>11</b>	<b>3</b>	<b>16</b>	<b>4</b>	<b>5</b>	<b>3</b>	<b>11</b>	<b>8</b>	<b>2</b>
Vol avec violence sans arme	Trim 1	10	11	5	12	7	7	2	5	3	8	5	3
	Trim 2	6	4	9	4	2	7	2	1	2	2	2	3
	Trim 3	9	8	8	6	8	4	3	5	6	7	2	
	Trim 4	11	9	11	7	3	8	1	7	10	6	7	
	<b>Total</b>	<b>36</b>	<b>32</b>	<b>33</b>	<b>29</b>	<b>20</b>	<b>26</b>	<b>8</b>	<b>18</b>	<b>21</b>	<b>23</b>	<b>16</b>	<b>6</b>
Vol dans ou sur un véhicule	Trim 1	52	34	46	29	39	31	34	19	38	21	28	21
	Trim 2	39	30	40	40	51	38	28	25	21	27	25	24
	Trim 3	54	35	48	33	87	33	43	14	28	29	81	
	Trim 4	63	42	70	44	48	37	22	31	34	29	35	
	<b>Total</b>	<b>208</b>	<b>141</b>	<b>204</b>	<b>146</b>	<b>225</b>	<b>139</b>	<b>127</b>	<b>89</b>	<b>121</b>	<b>106</b>	<b>169</b>	<b>45</b>
Sacjacking dans une voiture	Trim 1		2										
	Trim 3			1									
	Trim 4			3									
	<b>Total</b>		<b>2</b>	<b>4</b>									
Vol d'armes et explosifs	Trim 1	3	4	3		1		2	1	1	2		5
	Trim 2	1	3	1	2	1					1	1	
	Trim 3	1	1		1			1	1		3	1	
	Trim 4		1	3		4	1		1		1	1	
	<b>Total</b>	<b>5</b>	<b>9</b>	<b>7</b>	<b>3</b>	<b>6</b>	<b>1</b>	<b>3</b>	<b>3</b>	<b>1</b>	<b>7</b>	<b>3</b>	<b>5</b>



FC Vol autre

		2000	2015	2016	2017	2018	2019	2020	2021	2022	2023	2024	2025
Steaming	Trim 1				1								
	Trim 3		1										
	<b>Total</b>		<b>1</b>		<b>1</b>								
Arrachage de sac à main	Trim 1	3	1				1				1		
	Trim 2	1											
	Trim 3	3									1		
	Trim 4	2	1					1					
<b>Total</b>	<b>9</b>	<b>2</b>				<b>1</b>		<b>1</b>		<b>2</b>			
Vol à l'arraché	Trim 1	5	4	2	2	1	3	1		1	5	1	1
	Trim 2	2	1			1	3	1	1		1		
	Trim 3	11	1	2	2	3		1	1		2	1	
	Trim 4	5	3	5	1	1	3	1	3	1		3	
<b>Total</b>	<b>23</b>	<b>9</b>	<b>9</b>	<b>5</b>	<b>6</b>	<b>9</b>	<b>4</b>	<b>5</b>	<b>2</b>	<b>8</b>	<b>5</b>	<b>1</b>	
Vol à la tire	Trim 1	15	10	7	2	8	12	7	5	3	10	5	7
	Trim 2	3	15	7	4	4	7	1	7	5	6	3	3
	Trim 3	18	11	6	6	7	9	4	9	9	4	4	
	Trim 4	4	6	8	8	11	7	4	5	4	6	5	
<b>Total</b>	<b>40</b>	<b>42</b>	<b>28</b>	<b>20</b>	<b>30</b>	<b>35</b>	<b>16</b>	<b>26</b>	<b>21</b>	<b>26</b>	<b>17</b>	<b>10</b>	
Vol à l'étalage	Trim 1	20	30	11	22	14	12	18	18	22	9	13	6
	Trim 2	21	10	12	16	21	12	11	14	14	4	11	16
	Trim 3	18	14	21	14	13	11	11	13	6	13	8	
	Trim 4	21	22	23	21	20	16	11	16	13	10	10	
<b>Total</b>	<b>80</b>	<b>76</b>	<b>67</b>	<b>73</b>	<b>68</b>	<b>51</b>	<b>51</b>	<b>61</b>	<b>55</b>	<b>36</b>	<b>42</b>	<b>22</b>	



FC Vol autre

		2000	2015	2016	2017	2018	2019	2020	2021	2022	2023	2024	2025
Vol par ruse	Trim 1	5	5	5	4	9	7	7			5		1
	Trim 2	7	3	4	1	5	3	3		3	2	2	2
	Trim 3	5	3	7	6	4	6	1	3	1	2		
	Trim 4	4	4	5	6	5	4		1	2		2	
	<b>Total</b>	<b>21</b>	<b>15</b>	<b>21</b>	<b>17</b>	<b>23</b>	<b>20</b>	<b>11</b>	<b>4</b>	<b>6</b>	<b>9</b>	<b>4</b>	<b>3</b>
Vol de métaux	Trim 1			1					1	1			
	Trim 2		2	1					1				
	Trim 3		2	3			1			2	1		
	Trim 4					1	1		1				
	<b>Total</b>		<b>4</b>	<b>5</b>		<b>1</b>	<b>2</b>		<b>3</b>	<b>3</b>	<b>1</b>		
Vol sur les chantiers	Trim 1	4	3	2	2	4	1	2	2	2	1	2	1
	Trim 2	5		2	1		1	4		2			1
	Trim 3	1	2	5	2		7	2	2	1		1	
	Trim 4	3	2	4	7		1	1	1	2	1		
	<b>Total</b>	<b>13</b>	<b>7</b>	<b>13</b>	<b>12</b>	<b>4</b>	<b>10</b>	<b>9</b>	<b>5</b>	<b>7</b>	<b>2</b>	<b>3</b>	<b>2</b>
Home-invasion	Trim 1				1								
	Trim 3						1						
	<b>Total</b>				<b>1</b>		<b>1</b>						
Vol d'animaux	Trim 1	1											
	Trim 2		1	1		2	1	1		1			
	Trim 3							1					
	Trim 4			1				1		1			
	<b>Total</b>	<b>1</b>	<b>1</b>	<b>2</b>		<b>2</b>	<b>1</b>	<b>3</b>		<b>2</b>			



FC Vol autre

		2000	2015	2016	2017	2018	2019	2020	2021	2022	2023	2024	2025
Vol de cargaison	Trim 1		1	1	1								1
	Trim 2		2										
	Trim 3		1	1	1	1	1						
	Trim 4			2		1							
<b>Total</b>			<b>4</b>	<b>4</b>	<b>2</b>	<b>2</b>	<b>1</b>						<b>1</b>



Criminalité ICT

		2000	2015	2016	2017	2018	2019	2020	2021	2022	2023	2024	2025
Fraude de cartes de paiements	Trim 1			7	8	8	5	3		9	4	6	3
	Trim 2	1	8	1	2	1	6	4	4	1			4
	Trim 3		10	1	6	5	12	5	1	9	7	3	
	Trim 4		1	7	9	3	10	2	4	4		4	
Total		1	19	16	25	17	33	14	9	23	11	13	7
Phishing	Trim 1						1			1			1
	Trim 2							1	3	1		2	2
	Trim 3							1			1		
	Trim 4				1						1		
Total					1		1	2	3	2	2	2	3
Shouldersurfing	Trim 1			1	1	3	2	2			1		
	Trim 2						1	2	1				
	Trim 3		5		1		1			1	1		
	Total		5	1	2	3	4	4	1	1	2		
Skimming	Trim 2				1								
	Trim 4												
	Total				2								
					1								
					2								
Total					2	1							



FC Autre

		2000	2015	2016	2017	2018	2019	2020	2021	2022	2023	2024	2025
Violence contre les métiers d'intérêt général	Trim 1		1	1		2	2	2		3		1	
	Trim 2	2	2			1	1						1
	Trim 3		1	1		3	2	2	2		1	1	
	Trim 4				3	1							
	<b>Total</b>	<b>2</b>	<b>4</b>	<b>2</b>	<b>3</b>	<b>7</b>	<b>5</b>	<b>4</b>	<b>2</b>	<b>3</b>	<b>1</b>	<b>2</b>	<b>1</b>
Viol collectif	Trim 3							1					
<b>Total</b>							<b>1</b>						
Graffiti	Trim 1		2	36	7	5	3		1	3		4	
	Trim 2		9	30	5	5	2			1			1
	Trim 3	1	10	1	10	2	4		1	1			
	Trim 4	1	6	8	7	4	3	1	2	1			
	<b>Total</b>	<b>2</b>	<b>27</b>	<b>75</b>	<b>29</b>	<b>16</b>	<b>12</b>	<b>1</b>	<b>4</b>	<b>6</b>		<b>4</b>	<b>1</b>
Dégradation de voiture	Trim 1		20	12	25	21	14	23	10	15	16	17	13
	Trim 2	1	34	27	28	20	18	22	26	31	20	16	22
	Trim 3	2	27	19	17	16	22	14	17	12	15	30	
	Trim 4	1	27	19	20	21	19	14	20	16	13	7	
	<b>Total</b>	<b>4</b>	<b>108</b>	<b>77</b>	<b>90</b>	<b>78</b>	<b>73</b>	<b>73</b>	<b>73</b>	<b>74</b>	<b>64</b>	<b>70</b>	<b>35</b>
Rixe au couteau	Trim 1			1			1						
	Trim 2						1						
	Trim 3	1							1				
	Trim 4						1		1				
	<b>Total</b>	<b>1</b>		<b>1</b>			<b>3</b>		<b>2</b>				



PH Violence intrafamiliale (VIF)

		2000	2015	2016	2017	2018	2019	2020	2021	2022	2023	2024	2025
VIF: physique, dans le couple	Trim 1		6	3	5	3	5	2	6	5	8	10	9
	Trim 2	2	10	12	3	7	7	5	6	3	5	7	8
	Trim 3	6	3	7	6	4	7	5	5	6	7	9	
	Trim 4	2	7	9	6	7	9	5	5	4	6	5	
	<b>Total</b>	<b>10</b>	<b>26</b>	<b>31</b>	<b>20</b>	<b>21</b>	<b>28</b>	<b>17</b>	<b>22</b>	<b>18</b>	<b>26</b>	<b>31</b>	<b>17</b>
VIF: physique, envers des descendants	Trim 1	1		1	2	1		1	4	1	3		2
	Trim 2		3	1	2			1	1	3	2	2	2
	Trim 3		2	2	2			1		1	2		
	Trim 4	3	2			1	3	1	3	1	1		
	<b>Total</b>	<b>4</b>	<b>7</b>	<b>4</b>	<b>6</b>	<b>2</b>	<b>3</b>	<b>4</b>	<b>8</b>	<b>6</b>	<b>8</b>	<b>2</b>	<b>4</b>
VIF: physique, envers d'autres membres	Trim 1	3		1	4	2		1	1	1			1
	Trim 2	10	4	2		1	1	1	2		1	1	2
	Trim 3	9		1	2				1		3		
	Trim 4	4	1	1	1	2	1	2		1	1	2	
	<b>Total</b>	<b>26</b>	<b>5</b>	<b>5</b>	<b>7</b>	<b>5</b>	<b>2</b>	<b>4</b>	<b>4</b>	<b>2</b>	<b>5</b>	<b>3</b>	<b>3</b>
VIF: sexuelle, envers des descendants	Trim 1	2								1			
	Trim 3	2											
	Trim 4	3							1				
	<b>Total</b>	<b>7</b>							<b>1</b>	<b>1</b>			
VIF: psychique, dans le couple	Trim 1	1	2	3	2	5	12	11	5	2	10	3	2
	Trim 2	5	8	2	10	5	8	4	7	3	18	4	
	Trim 3	3	5	4	6	5	11	5	5	8	13	2	
	Trim 4	8	3	2	2	3	9	7	2	6	5	3	
	<b>Total</b>	<b>17</b>	<b>18</b>	<b>11</b>	<b>20</b>	<b>18</b>	<b>40</b>	<b>27</b>	<b>19</b>	<b>19</b>	<b>46</b>	<b>12</b>	<b>2</b>



PH Violence intrafamiliale (VIF)

		2000	2015	2016	2017	2018	2019	2020	2021	2022	2023	2024	2025
VIF: psychique, envers des descendants	Trim 1						1	1					1
	Trim 2							1					
	Trim 3				1								
	Trim 4							1					
<b>Total</b>					<b>1</b>		<b>1</b>	<b>3</b>					<b>1</b>
VIF: psychique, envers d'autres membres	Trim 2			1			1						
	Trim 3		1										
	<b>Total</b>		<b>1</b>	<b>1</b>			<b>1</b>						
VIF: économique, dans le couple	Trim 1							1					
	Trim 2												
	Trim 3				1					1	1	3	
	Trim 4				1		1					1	
<b>Total</b>					<b>3</b>		<b>1</b>	<b>1</b>		<b>1</b>	<b>1</b>	<b>4</b>	
VIF: économique, envers des descendants	Trim 2	2											
	Trim 3				1								
	Trim 4						1						
<b>Total</b>		<b>2</b>			<b>1</b>		<b>1</b>						
VIF: économique, envers d'autres membres	Trim 1	4	2				1	2					2
	Trim 2	5								2	1		
	Trim 3	3	1	1						1	2		
	Trim 4	1		1	1				1	2	2		
<b>Total</b>		<b>13</b>	<b>3</b>	<b>2</b>	<b>1</b>		<b>1</b>	<b>2</b>	<b>1</b>	<b>5</b>	<b>5</b>		<b>2</b>



PH Hormones et dopage

		2000	2015	2016	2017	2018	2019	2020	2021	2022	2023	2024	2025
Dopage humain	Trim 1								1				
	Trim 2						1						
	<b>Total</b>						<b>1</b>		<b>1</b>				
Engraissement illégal	Trim 1											1	
	Trim 3						1						
	<b>Total</b>						<b>1</b>					<b>1</b>	



PH Drogues

		2000	2015	2016	2017	2018	2019	2020	2021	2022	2023	2024	2025
Vente de cocaïne	Trim 1				1								
	Trim 2			1									
	Trim 3		1										
	<b>Total</b>		<b>1</b>		<b>1</b>	<b>1</b>							
Import-export de drogues synthétiques	Trim 1									1			
	<b>Total</b>									<b>1</b>			
Vente de drogues synthétiques	Trim 1			1					1				
	Trim 3					1							
	Trim 4								1				
	<b>Total</b>			<b>1</b>		<b>1</b>			<b>2</b>				
Production de cannabis (culture)	Trim 1								1				
	Trim 2				4				1		1		
	Trim 3		1			1						1	
	Trim 4							1			1		
<b>Total</b>		<b>1</b>		<b>4</b>	<b>1</b>		<b>1</b>	<b>2</b>		<b>2</b>	<b>1</b>		
Import-export de cannabis en grande quantité	Trim 4		1										
	<b>Total</b>		<b>1</b>										
Vente de cannabis en grande quantité	Trim 1			1									
	Trim 2										1		
	<b>Total</b>			<b>1</b>							<b>1</b>		



PH Trafic d'armes

		2000	2015	2016	2017	2018	2019	2020	2021	2022	2023	2024	2025
Commerce et production d'arme à feu et mun.	Trim 1		1										
	Trim 4		1					1					
Total			2					1					



PH Traite des êtres humains

		2000	2015	2016	2017	2018	2019	2020	2021	2022	2023	2024	2025
TEH - exploitation économique	Trim 2	1			1								
	Trim 3		1										
	Trim 4							1					
	<b>Total</b>	<b>1</b>	<b>1</b>		<b>1</b>			<b>1</b>					
TEH - exploitation sexuelle	Trim 1							1					
	Trim 2				1								
	Trim 3					1			1			1	
	<b>Total</b>				<b>1</b>	<b>1</b>	<b>1</b>	<b>1</b>				<b>1</b>	



PH Violence dans l'espace public

		2000	2015	2016	2017	2018	2019	2020	2021	2022	2023	2024	2025
Violence physique (transport public)	Trim 1		1	1		1	1	2		3		1	
	Trim 2			1		2				1	1		
	Trim 3	2	1		1	1					1		
	Trim 4	1										1	
	<b>Total</b>	<b>3</b>	<b>2</b>	<b>2</b>		<b>4</b>	<b>2</b>	<b>2</b>		<b>4</b>	<b>2</b>	<b>2</b>	
Violence physique (voie publique)	Trim 1	5	6	15	4	4	3	5	5	2	3	4	7
	Trim 2	8	7	13	9	10	9	4	2	4	7	13	7
	Trim 3	5	7	6	5	12	6	7	10	2	4	9	
	Trim 4	6	5	5	4	8	3	7	4	4	3	2	
	<b>Total</b>	<b>24</b>	<b>25</b>	<b>39</b>	<b>22</b>	<b>34</b>	<b>21</b>	<b>23</b>	<b>21</b>	<b>12</b>	<b>17</b>	<b>28</b>	<b>14</b>
Violence physique (autre endroit public)	Trim 1	1						2		1			1
	Trim 2	1		1			2						
	Trim 3			1			1				1		
	Trim 4			1								1	
	<b>Total</b>	<b>2</b>		<b>3</b>			<b>3</b>	<b>2</b>		<b>1</b>	<b>1</b>	<b>1</b>	<b>1</b>
Violence physique (endroit accessible au public)	Trim 1	3	8	4	2	4	3	1	2		3	4	1
	Trim 2	2	3	1	1	4	4	5	3	3	4		3
	Trim 3	2	1	1	5	4	3		4	1	3	2	
	Trim 4	2	6	4	5	2	1	5	2		1	3	
	<b>Total</b>	<b>9</b>	<b>18</b>	<b>10</b>	<b>13</b>	<b>14</b>	<b>11</b>	<b>11</b>	<b>11</b>	<b>4</b>	<b>11</b>	<b>9</b>	<b>4</b>
Violence sexuelle (transport public)	Trim 1			1									
	Trim 3			1									
	Trim 4				1								
	<b>Total</b>			<b>2</b>	<b>1</b>								



PH Violence dans l'espace public

		2000	2015	2016	2017	2018	2019	2020	2021	2022	2023	2024	2025
Violence sexuelle (voie publique)	Trim 1		2		1	2			1				1
	Trim 2	1	1									1	1
	Trim 3	2			3		2	2					
	Trim 4		1	1			1					2	
<b>Total</b>		<b>3</b>	<b>4</b>	<b>1</b>	<b>4</b>	<b>2</b>	<b>3</b>	<b>2</b>	<b>1</b>			<b>3</b>	<b>2</b>
Violence sexuelle (autre endroit public)	Trim 2							1	1				
	Trim 3	1		1					1				
	Trim 4							1					
<b>Total</b>		<b>1</b>		<b>1</b>				<b>2</b>	<b>2</b>				
Violence sexuelle (endroit accessible au public)	Trim 1	3	1	1	1		1	1					1
	Trim 2			1			1		2	1			
	Trim 3	1				1	1	1	1	1			
	Trim 4		1		1	1	1						
<b>Total</b>		<b>4</b>	<b>2</b>	<b>2</b>	<b>2</b>	<b>2</b>	<b>4</b>	<b>2</b>	<b>3</b>	<b>2</b>			<b>1</b>
Violence psychique (transport public)	Trim 1		2						1				
	Trim 2	1	2			1	1						1
	Trim 3	2	1								2		
	Trim 4	1					1						
<b>Total</b>		<b>4</b>	<b>5</b>			<b>1</b>	<b>2</b>		<b>1</b>		<b>2</b>		<b>1</b>
Violence psychique (voie publique)	Trim 1	6	3	5	7	3	7	2	5	2	4	1	7
	Trim 2	5	5	4	6	7	6	5	1	4	3	7	4
	Trim 3	15	8	1	4	11	4	9	6	5	6	6	
	Trim 4	11	2	2	1	6	1	4	2	2	1	4	
<b>Total</b>		<b>37</b>	<b>18</b>	<b>12</b>	<b>18</b>	<b>27</b>	<b>18</b>	<b>20</b>	<b>14</b>	<b>13</b>	<b>14</b>	<b>18</b>	<b>11</b>



PH Violence dans l'espace public

		2000	2015	2016	2017	2018	2019	2020	2021	2022	2023	2024	2025
Violence psychique (autre endroit public)	Trim 1	1			1								
	Trim 2		1	1		2	1	3		1		1	1
	Trim 3	1			1			1					
	Trim 4						1		1		1		
<b>Total</b>		<b>2</b>	<b>1</b>	<b>1</b>	<b>2</b>	<b>2</b>	<b>2</b>	<b>4</b>	<b>1</b>	<b>1</b>	<b>1</b>	<b>1</b>	<b>1</b>
Violence psychique (endroit accessible au public)	Trim 1		9	1	2	6	3	3	3	1	3	3	
	Trim 2	4	7	2	2	2	4	2	2	1	2	1	4
	Trim 3	2		5	2	5	3	2	3	3	3	3	
	Trim 4	7	7	4	4	5	2	3	2	1		2	
<b>Total</b>		<b>13</b>	<b>23</b>	<b>12</b>	<b>10</b>	<b>18</b>	<b>12</b>	<b>10</b>	<b>10</b>	<b>6</b>	<b>8</b>	<b>9</b>	<b>4</b>
Vol à main armée (transport public)	Trim 2			2			1				1		
	Trim 4	1											
<b>Total</b>		<b>1</b>		<b>2</b>			<b>1</b>				<b>1</b>		
Vol à main armée (voie publique)	Trim 1	5			1	1				1	1	1	1
	Trim 2	3									1		1
	Trim 3	1		1				1					
	Trim 4	1			2		1		1		1	1	
<b>Total</b>		<b>10</b>		<b>1</b>	<b>3</b>	<b>1</b>	<b>1</b>	<b>1</b>	<b>1</b>	<b>1</b>	<b>3</b>	<b>2</b>	<b>2</b>
Vol à main armée (autre endroit public)	Trim 1				1		2						
	Trim 3	1											
<b>Total</b>		<b>1</b>			<b>1</b>		<b>2</b>						
Vol à main armée (endroit accessible au public)	Trim 1		2		1		4	1	1	1	2	1	
	Trim 2	1			1	2	2	1			1		
	Trim 3	1							1		3		
	Trim 4	1	1	1	4		4	1				3	
<b>Total</b>		<b>3</b>	<b>3</b>	<b>1</b>	<b>6</b>	<b>2</b>	<b>10</b>	<b>3</b>	<b>2</b>	<b>1</b>	<b>6</b>	<b>4</b>	



PH Violence dans l'espace public

		2000	2015	2016	2017	2018	2019	2020	2021	2022	2023	2024	2025
Vol avec violence sans arme (transport public)	Trim 1		3	1	4				2		1	1	
	Trim 2		1			1							
	Trim 3		1						1		1		
	Trim 4	2				1					1		
<b>Total</b>		<b>2</b>	<b>5</b>	<b>1</b>	<b>4</b>	<b>2</b>			<b>3</b>		<b>3</b>	<b>1</b>	
Vol avec violence sans arme (voie publique)	Trim 1	4	5	2	4		2		1		3	2	1
	Trim 2	2	2	6	1	1	1			1	1	2	1
	Trim 3	7	3	1	1	3	2	1	1		1	1	
	Trim 4	7	4	5	3	1	1	1	2	1	1	3	
<b>Total</b>		<b>20</b>	<b>14</b>	<b>14</b>	<b>9</b>	<b>5</b>	<b>6</b>	<b>2</b>	<b>4</b>	<b>2</b>	<b>6</b>	<b>8</b>	<b>2</b>
Vol avec violence sans arme (autre endroit public)	Trim 2			1									
	Trim 3	1									1		
	Trim 4								1			1	
<b>Total</b>		<b>1</b>		<b>1</b>					<b>1</b>		<b>1</b>	<b>1</b>	
Vol avec violence sans arme (endr. acces. au pub.)	Trim 1	3	1	1	3	4		2	2	1	2	1	1
	Trim 2	2	1		2		1	1					1
	Trim 3		2	3	2	2			1	2	1		
	Trim 4		3	4	3		2		2	5	1	1	
<b>Total</b>		<b>5</b>	<b>7</b>	<b>8</b>	<b>10</b>	<b>6</b>	<b>3</b>	<b>3</b>	<b>5</b>	<b>8</b>	<b>4</b>	<b>2</b>	<b>2</b>



PH Autre

		2000	2015	2016	2017	2018	2019	2020	2021	2022	2023	2024	2025
Faux policiers	Trim 1				1	2		1					
	Trim 2				1	1							
	Trim 3						3						
	Trim 4			1									
<b>Total</b>				<b>1</b>	<b>2</b>	<b>3</b>	<b>3</b>	<b>1</b>					
Terrorisme, extrémisme et radicalisme	Trim 1						1						
	Trim 2				1								
	Trim 3											1	
<b>Total</b>					<b>1</b>	<b>1</b>						<b>1</b>	
Cyberharcèlement	Trim 1		4	2	1	3	4	1	1	2	3		2
	Trim 2	1	3	5	4	2	4	3	3	6	5	3	1
	Trim 3	2	7		3	5	5	5	4	5	1	2	
	Trim 4	2	4	1	1	3	3	4	1	1	1	2	
<b>Total</b>		<b>5</b>	<b>18</b>	<b>8</b>	<b>9</b>	<b>13</b>	<b>16</b>	<b>13</b>	<b>9</b>	<b>14</b>	<b>10</b>	<b>7</b>	<b>3</b>
Fraude à l'identité	Trim 1	1	6	4	2	4	6	5	6	8	6	4	3
	Trim 2		5	4	9	7	4	3	1	8	4	5	3
	Trim 3	4	3	5	1	5	6	3	7	4	1	2	
	Trim 4	5	7	4	1	3		1	9	2	2	5	
<b>Total</b>		<b>10</b>	<b>21</b>	<b>17</b>	<b>13</b>	<b>19</b>	<b>16</b>	<b>12</b>	<b>23</b>	<b>22</b>	<b>13</b>	<b>16</b>	<b>6</b>



**ZONE RHODE**

**2024**

**FC Vol moyen de transport**

	Jan	Fév	Mar	Avr	Mai	Juin	Juil	Août	Sep	Oct	Nov	Déc	Total
Vol de voiture	4	3	2	2	3	2	2	3	1	4	3		29
Vol de moto							1						1
Carjacking								1					1
Vol de vélomoteur										2			2
Vol de vélo	4	1	1	3	4	6	2	2	3	7	3	1	37

**FC Cambriolage**

	Jan	Fév	Mar	Avr	Mai	Juin	Juil	Août	Sep	Oct	Nov	Déc	Total
Cambriolage dans habitation	12	17	4	13	4	15	12	14	9	8	20	10	138
Cambriolage ds entreprise ou commerce	6	1		1	4	3	1	1	2	4	2	1	26
Cambriolage ds service public ou bâtiment administ						2				1			3
Cambriolage dans bâtiment (total)	18	18	4	14	8	20	13	15	11	13	22	11	167

**FC Vol autre**

	Jan	Fév	Mar	Avr	Mai	Juin	Juil	Août	Sep	Oct	Nov	Déc	Total
Vol à main armée		2	1							3	1	1	8
Vol avec violence sans arme	1	1	3		2			2		2	3	2	16
Vol dans ou sur un véhicule	19	6	3	6	8	11	58	15	8	17	10	8	169
Vol d'armes et explosifs					1		1				1		3
Vol à l'arraché			1					1		1	2		5
Vol à la tire	3	1	1	1	1	1	1	3		2	2	1	17
Vol à l'étalage	1	8	4	2	5	4	2	2	4	2	2	6	42
Vol par ruse					2						1	1	4
Vol sur les chantiers	1	1							1				3



### Criminalité ICT

	Jan	Fév	Mar	Juin	Juil	Août	Oct	Nov	Total
Fraude de cartes de paiements	1	3	2		1	2	3	1	13
Phishing				2					2

### FC Autre

	Jan	Fév	Mar	Avr	Mai	Juin	Juil	Août	Sep	Oct	Nov	Déc	Total
Violence contre les métiers d'intérêt général			1						1				2
Graffiti	1	2	1										4
Dégradation de voiture	9	2	6	5	6	5	11	10	9	1	2	4	70

### PH Violence intrafamiliale (VIF)

	Jan	Fév	Mar	Avr	Mai	Juin	Juil	Août	Sep	Oct	Nov	Déc	Total
VIF: physique, dans le couple	4	4	2	2	2	3	1	2	6	2	2	1	31
VIF: physique, envers des descendants				2									2
VIF: physique, envers d'autres membres					1							2	3
VIF: psychique, dans le couple	2	1		1	2	1		2			2	1	12
VIF: économique, dans le couple								3			1		4

### PH Hormones et dopage

	Fév	Total
Engraissement illégal	1	1

### PH Drogues

	Sep	Total
Production de cannabis (culture)	1	1



**PH Traite des êtres humains**

	Août	Total
TEH - exploitation sexuelle	1	1

**PH Violence dans l'espace public**

	Jan	Fév	Mar	Avr	Mai	Juin	Juil	Août	Sep	Oct	Nov	Déc	Total
Violence physique (transport public)			1								1		2
Violence physique (voie publique)		1	3	4	4	5	4	2	3	1		1	28
Violence physique (autre endroit public)											1		1
Violence physique (endroit accessible au public)	1	1	2				2			2		1	9
Violence sexuelle (voie publique)					1					2			3
Violence psychique (voie publique)	1			2	1	4		5	1	2	2		18
Violence psychique (autre endroit public)						1							1
Violence psychique (endroit accessible au public)	1	1	1	1				1	2			2	9
Vol à main armée (voie publique)		1								1			2
Vol à main armée (endroit accessible au public)			1							2	1		4
Vol avec violence sans arme (transport public)			1										1
Vol avec violence sans arme (voie publique)		1	1		2			1		1	2		8
Vol avec violence sans arme (autre endroit public)										1			1
Vol avec violence sans arme (endr. acces. au pub.)	1										1		2

**PH Autre**

	Jan	Fév	Mar	Avr	Mai	Juin	Août	Sep	Nov	Déc	Total
Terrorisme, extrémisme et radicalisme							1				1
Cyberharcèlement					2	1	1	1	1	1	7
Fraude à l'identité	1	1	2	3		2	1	1	3	2	16



2025

**FC Vol moyen de transport**

	Jan	Fév	Mar	Avr	Mai	Juin	Total
Vol de voiture	2				1	3	6
Carjacking					1		1
Vol de vélomoteur				1			1
Vol de vélo	3	3	6	3	1	4	20

**FC Cambriolage**

	Jan	Fév	Mar	Avr	Mai	Juin	Total
Cambriolage dans habitation	12	18	14	9	9	5	67
Cambriolage ds entreprise ou commerce	2	2		4		5	13
Cambriolage ds service public ou bâtiment administ	1						1
Cambriolage dans bâtiment (total)	15	20	14	13	9	10	81

**FC Vol autre**

	Jan	Fév	Mar	Avr	Mai	Juin	Total
Vol à main armée	1				1		2
Vol avec violence sans arme	1	1	1			3	6
Vol dans ou sur un véhicule	9	5	7	8	7	9	45
Vol d'armes et explosifs	1	2	2				5
Vol à l'arraché	1						1
Vol à la tire	5	1	1	2	1		10
Vol à l'étalage	4	1	1	6	4	6	22
Vol par ruse		1		1		1	3
Vol sur les chantiers			1			1	2
Vol de cargaison		1					1



### Criminalité ICT

	Jan	Fév	Mar	Avr	Mai	Total
Fraude de cartes de paiements	1	2		1	3	7
Phishing			1	1	1	3

### FC Autre

	Jan	Fév	Mar	Avr	Mai	Juin	Total
Violence contre les métiers d'intérêt général					1		1
Graffiti					1		1
Dégradation de voiture	3	4	6	13	5	4	35

### PH Violence intrafamiliale (VIF)

	Jan	Fév	Mar	Avr	Mai	Juin	Total
VIF: physique, dans le couple	5	2	2	3	3	2	17
VIF: physique, envers des descendants	1		1		1	1	4
VIF: physique, envers d'autres membres			1		1	1	3
VIF: psychique, dans le couple	1		1				2
VIF: psychique, envers des descendants			1				1
VIF: économique, envers d'autres membres	2						2



### PH Violence dans l'espace public

	Jan	Fév	Mar	Avr	Mai	Juin	Total
Violence physique (voie publique)	1	4	2	2	2	3	14
Violence physique (autre endroit public)			1				1
Violence physique (endroit accessible au public)			1	2		1	4
Violence sexuelle (voie publique)	1			1			2
Violence sexuelle (endroit accessible au public)	1						1
Violence psychique (transport public)					1		1
Violence psychique (voie publique)	4	1	2	2	2		11
Violence psychique (autre endroit public)						1	1
Violence psychique (endroit accessible au public)					2	2	4
Vol à main armée (voie publique)	1				1		2
Vol avec violence sans arme (voie publique)	1					1	2
Vol avec violence sans arme (endr. acces. au pub.)			1			1	2

### PH Autre

	Jan	Fév	Mar	Avr	Mai	Total
Cyberharcèlement		1	1	1		3
Fraude à l'identité	2		1	1	2	6

# ***STATISTIQUES POLICIERES DE CRIMINALITE***

---

***LIEU DE PERPETRATION: ZONE DE POLICE***

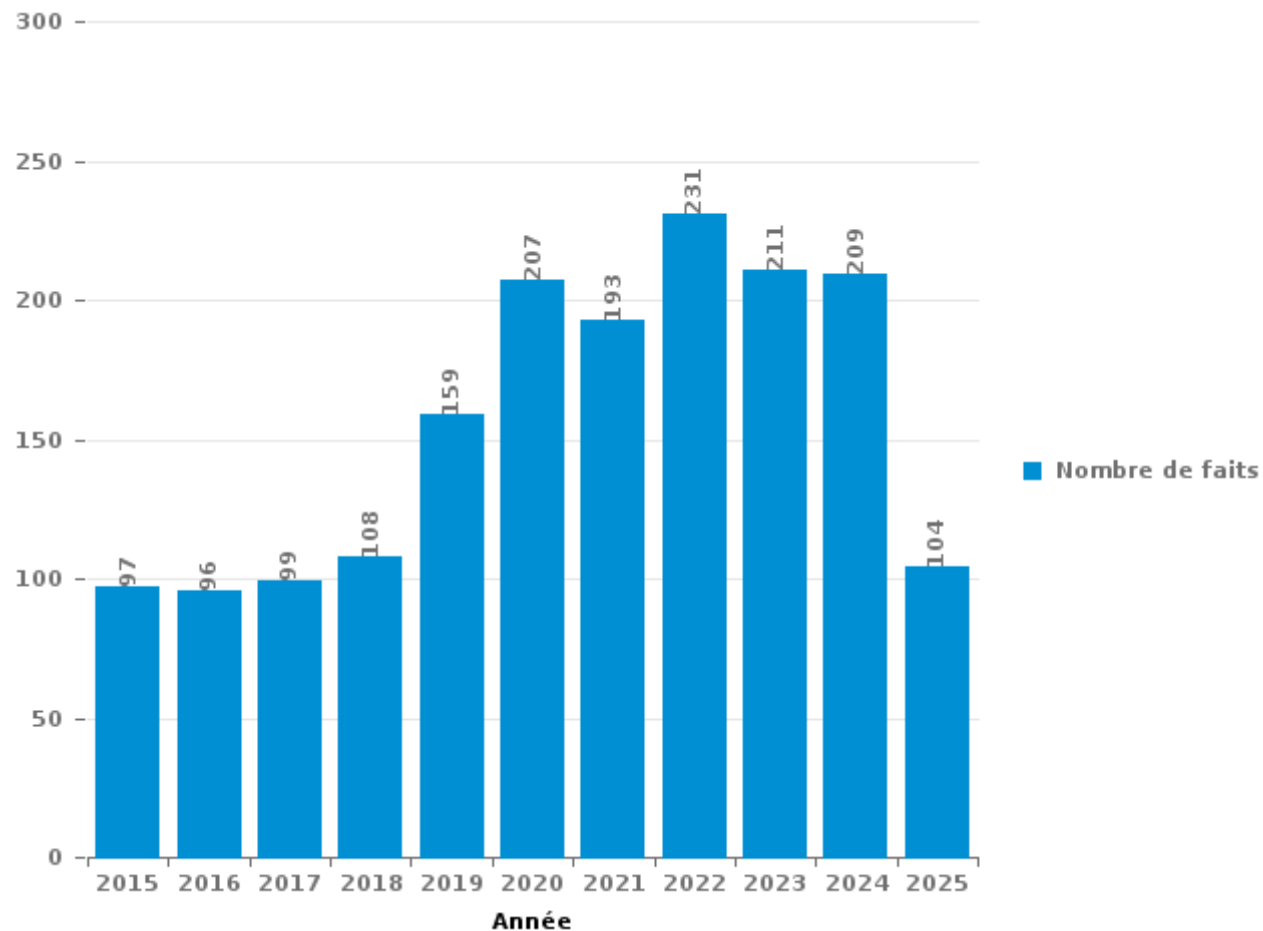
**ZONE RHODE**

***PARTIE III : ICT***



**ZONE RHODE**

Nombre total de délits avec un élément ICT/online, depuis 2015





Criminalité ICT/online au sens strict

Infractions (exhaustif)

	2015	2016	2017	2018	2019	2020	2021	2022	2023	2024	2025
Criminalité informatique: Faux en informatique:	1	2		1	2	1	4	3		1	1
Criminalité informatique: Fraude informatique:	38	39	53	30	55	33	59	82	75	80	40
Criminalité informatique: Hacking:	3	6	5	10	4	2	3	1	2	5	1
Criminalité informatique: Sabotage:					1	1			1	1	
Infr. contre autres valeurs morales et sentiments: Violation de communication par particulier:	1									1	
Infr. contre l'autorité publique: Refus de coopération (informatique et télécom):							1	1	1		
<b>Total:</b>	<b>43</b>	<b>47</b>	<b>58</b>	<b>41</b>	<b>62</b>	<b>37</b>	<b>67</b>	<b>87</b>	<b>79</b>	<b>88</b>	<b>42</b>

Figures criminelles (à considérer spécifiquement – ne pas additionner avec d'autres éléments – risque de double comptage!)

	2015	2016	2017	2018	2019	2020	2021	2022	2023	2024	2025
Fraude de cartes de paiements	19	16	25	17	33	14	9	23	11	13	7
Phishing			1		1	2	3	2	2	2	3
Shouldersurfing	5	1	2	3	4	4	1	1	2		
Skimming		2	1								



## Criminalité ICT/online au sens large

Infractions (uniquement si code-fait existe)

	2015	2016	2017	2018	2019	2020	2021	2022	2023	2024	2025
Fraude: Escroquerie: Fraude par internet	34	43	31	46	79	146	111	128	117	112	61
Infr. contre les moeurs: Grooming (contact par ICT avec mineur < 16 ans):						1					
Infr. contre les moeurs: Voyeurisme: Diffusion enregistrement nudité ou intimité			2	2	2		1				
<b>Total:</b>	<b>34</b>	<b>43</b>	<b>33</b>	<b>48</b>	<b>81</b>	<b>147</b>	<b>112</b>	<b>128</b>	<b>117</b>	<b>112</b>	<b>61</b>

Figures criminelles (à considérer spécifiquement – ne pas additionner avec d'autres éléments – risque de double comptage!)

	2015	2016	2017	2018	2019	2020	2021	2022	2023	2024	2025
Cyberharcèlement	18	8	9	13	16	13	9	14	10	7	3

# ***STATISTIQUES POLICIERES DE CRIMINALITE***

---

***LIEU DE PERPETRATION: ZONE DE POLICE***

**ZONE RHODE**

***PARTIE IV : DESTINATION LIEU***



**ZONE RHODE**

**Vol et extorsion**

	2000	2015	2016	2017	2018	2019	2020	2021	2022	2023	2024	2025
Habitation: maison	417	285	251	235	300	215	182	186	182	181	119	61
Voie publique	195	157	137	113	126	84	73	76	68	89	135	46
Magasin	162	118	112	119	114	88	75	82	76	55	58	34
Parking	80	48	93	54	52	41	47	47	42	50	63	18
Inconnue	63	34	27	20	29	48	34	34	61	43	40	11
Habitation: non précisée	15	40	35	38	36	42	48	23	23	25	35	13
Moyen de transport: voiture	13	22	45	48	92	54	36	7	15	8	14	1
Habitation: appartement	22	18	21	22	30	28	25	18	16	12	26	7
Entreprise	34	17	29	21	15	13	15	16	13	12	18	7
Horeca	28	18	17	15	15	25	6	6	4	20	13	5
Habitation: allée	11	15	18	10	22	6	9	9	11	11	17	4
Habitation: dépendances	9	4	17	12	17	8	7	4	6	7	4	3
Chantier	13	7	11	11	4	10	9	5	7	2	3	2
Station de bus / métro et gare de chemin de fer	9	11	12	8	6	2	2	7		7	6	5
Habitation: garage	4	1	6	10	11	8	5	7	5	2	3	3
Autre	5	6	8	3	6	7	9	3	3	4	4	5
Institution d'enseignement	7	7		6	7	2	7	1	2	3	7	1
Service public	7	2	4	3	2	5	8	4	8	3		
Banque / institution financière	1	2	3	10	2	6	6	4	2	5	3	1
Station essence	8	3	3	4	1	1	6	2	8	4	3	1
Infrastructure sportive	11	3	7	4	4	4	2	1		2	5	
Culture et loisirs	8	4	5	3	4	7		1	2		2	2
Emplacement de vélo	1	4	2	8	3	4		6	1		1	5
Terrain	10	2	3	4	2	1	2	3	3	3		1
Moyen de transport: camion	3	2	3	1	5	4	6			2	1	
Service	4	5		3	2	4	3	2		2	1	1
Maison de repos	1	6	1	6	2		1	2	2	1	3	
Moyen de transport: train / tram / métro	5	2	4	1	2	4	4	1		1		1
Médecin / dentiste / pharmacien	1	1		1		5	1	5	4	2	1	
Moyen de transport: autre		5	3	3	4	1	2				1	
Stade	5	2	7	2								
Bâtiment administratif	1	6		3			1		1		1	1
Arrêt de bus / tram	1	5	2			1						
Edifice religieux / lieu du culte	2	2	2		1				1			1
Habitation: autre	3	1	1	1		1	1		1			
Moyen de transport: autobus / autocar		2		1	1			1	1		2	
Cimetière	1	2	1		1				1			
Guichet automatique			1	2				1	1			
Aéroport			4									
<b>Total</b>	<b>1.160</b>	<b>869</b>	<b>895</b>	<b>805</b>	<b>918</b>	<b>729</b>	<b>632</b>	<b>564</b>	<b>570</b>	<b>556</b>	<b>589</b>	<b>240</b>

FPF/DGR/DRI/BIPOL - Statistiques policières de criminalité (date de clôture: 31/10/2025)

Les données pour les années 2001 jusqu'à 2014 ne sont plus publiées mais restent disponibles sur demande auprès du service BIPOL.

Les données pour 2025 ne concernent que le 1er semestre.



**ZONE RHODE**

**Dégradation de la propriété**

	2000	2015	2016	2017	2018	2019	2020	2021	2022	2023	2024	2025
Voie publique	56	82	118	70	47	54	45	39	53	35	47	28
Habitation: résidence principale	31	58	33	29	26	22	32	27	22	14	22	19
Parking	19	21	17	22	24	20	11	14	16	11	10	5
Inconnue	9	5	4		9	7	15	19	19	18	8	1
Habitation: non précisée	6	10	1	5	10	5	6	7	5	6	8	6
Magasin	4	2	6	11	6	3	2	8	5		2	2
Entreprise	9	3	3	4	3	2	5	6	5	3	6	1
Habitation: jardin	6	1	1	2	4	3	5		9		2	1
Moyen de transport: voiture	2	8	1	1	6		6		2	2	2	1
Habitation: allée	4	2	2	5	3	2	5	2		1	2	1
Terrain	2	2	6	4	3	3	2	1	2		2	1
Institution d'enseignement	3		3	2	8	2	1	5	1		1	
Service public	6	2	1	1		3	1		1	3	4	1
Culture et loisirs	1	3	1	1	3	4		3	2		2	
Autre	1	2	2	2	4	3			2	1		1
Horeca	1	3	1	1	1	4			2	3	2	
Chantier	4	4		2	3		1	1	1			
Infrastructure sportive	4	1		2		3			3	2	1	
Habitation: garage		1	5	1	1	2	2	2				
Habitation: résidence secondaire	2		1	2	2			1	2	1	1	1
Habitation: dépendances	1	1	1		1		1	2			2	
Bâtiment administratif		2		1	2		1	1				
Bureau de police	1	1	1	1			1	2				
Station de bus / métro et gare de chemin de fer	3		1					1			1	
Station essence		1	1		2		1	1				
Moyen de transport: autre				2				2			1	
Maison de repos			1			2					1	
Cimetière		1				1	1					
Edifice religieux / lieu du culte	1			1					1			
Arrêt de bus / tram									2			
Banque / institution financière				1				1				
Emplacement de vélo										1		1
Aéroport			1									
Médecin / dentiste / pharmacien						1						
Service									1			
Stade	1											
<b>Total</b>	<b>177</b>	<b>216</b>	<b>212</b>	<b>173</b>	<b>168</b>	<b>146</b>	<b>144</b>	<b>145</b>	<b>156</b>	<b>101</b>	<b>127</b>	<b>70</b>

FPF/DGR/DRI/BIPOL - Statistiques policières de criminalité (date de clôture: 31/10/2025)

Les données pour les années 2001 jusqu'à 2014 ne sont plus publiées mais restent disponibles sur demande auprès du service BIPOL.

Les données pour 2025 ne concernent que le 1er semestre.



**ZONE RHODE**

**Infractions contre l'intégrité physique**

	2000	2015	2016	2017	2018	2019	2020	2021	2022	2023	2024	2025
Habitation	49	43	51	37	32	41	30	36	29	36	33	23
Voie publique	32	29	40	29	33	23	27	22	14	20	28	19
Inconnue	3		3	3	3	13	5	9	6	6	8	2
Parking	2	4	3	5	6	3	4	2	2	5	3	2
Service public	5	2	1	3	5	4	2	8	3	1	1	4
Magasin	1	1	1	4	1	2	4	5	2	2	2	
Institution d'enseignement	2	1	3	1	1	2	2	1	4	1	1	1
Horeca	2	5	3	1	1	3				1	1	1
Station de bus / métro et gare de chemin de fer	1	2	2		3	2	1	1	1	1	2	
Terrain	2		2	2			2		2	2	2	
Entreprise		1	3	2	3		1	1		1		
Infrastructure sportive	1	3		1	2	1		2	1		1	
Moyen de transport: train / tram / métro	2		2		2	1	1		2	2		
Habitation: allée	1	1	1	1	1					1		
Culture et loisirs	1	1								1	2	
Habitation: jardin	2		1	1		1						
Station essence	1				1		1	2				
Autre				1						1	1	
Bureau de police						1	2					
Maison de repos	1					1						1
Bâtiment administratif		1		1								
Moyen de transport: autre			1				1					
Stade					1	1						
Aéroport		1										
Moyen de transport: autobus / autocar										1		
<b>Total</b>	<b>108</b>	<b>95</b>	<b>117</b>	<b>92</b>	<b>95</b>	<b>99</b>	<b>83</b>	<b>89</b>	<b>66</b>	<b>82</b>	<b>85</b>	<b>53</b>

FPF/DGR/DRI/BIPOL - Statistiques policières de criminalité (date de clôture: 31/10/2025)  
 Les données pour les années 2001 jusqu'à 2014 ne sont plus publiées mais restent disponibles sur demande auprès du service BIPOL.  
 Les données pour 2025 ne concernent que le 1er semestre.

# ***STATISTIQUES POLICIERES DE CRIMINALITE***

---

***LIEU DE PERPETRATION: ZONE DE POLICE***

**ZONE RHODE**

***PARTIE V : ZONE DE POLICE vs. TYPOLOGIE***



### Typologie de la zone: Catégorie 3

Zone de police
BALEN - DESSEL - MOL
DEMERDAL - DSZ
GAVERS
HEKLA
LOKEREN
MEETJESLAND CENTRUM
MINOS
POLICE ANS - ST-NICOLAS
POLICE BORAINÉ
POLICE DE SERAING - NEUPRE
POLICE LOCALE DE WATERLOO
POLICE LOCALE MARIEMONT
POLICE LOCALE VILLE ATH
POLICE LOCALE WAVRE
POLITIE REGIO TURNHOUT
POLITIEZONE AARSCHOT
POLITIEZONE NOORD
PZ BRASSCHAAT
PZ BREDENE/DE HAAN
PZ CARMA



## CRIMINALITE ENREGISTREE : ZONE DE POLICE vs TYPOLOGIE

PZ DAMME/KNOKKE-HEIST
PZ DEINZE/ZULTE/LIEVEGEM
PZ DENDERMONDE
PZ DILBEEK
PZ GEEL/LAAKDAL/MEERHOUT
PZ GINGELOM/NIEUWERKERKEN/SINT-TRUIDEN
PZ GRIMBERGEN
PZ HASPENGOUW
PZ LIER
PZ RONSE
PZ SCHOTEN
PZ VLAAMSE ARDENNEN
PZ ZAVENTEM
PZ ZENNEVALLEI
REGIO RHODE & SCHELDE
VILVOORDE - MACHELEN
WOKRA
ZONE DE BRAINE-L'ALLEUD
ZONE DE POLICE DE MOUSCRON
ZONE DES TRIEUX
ZONE NETELAND
ZONE NIVELLES - GENAPPE
ZONE RHODE
ZP AISEAU-PRESLES/CHATELET/FARCIENNES



## CRIMINALITE ENREGISTREE : ZONE DE POLICE vs TYPOLOGIE

ZP AWANS/GRACE-HOLLOGNE
ZP BEYNE-FLERON-SOUMAGNE
ZP FLEMALLE
ZP HERSTAL
ZP HUY



## CRIMINALITE ENREGISTREE : ZONE DE POLICE vs TYPOLOGIE

### Typologie de la zone: Catégorie 3

Figure criminelle/phénomène	Niveau	% 2021 - 2022	% 2022 - 2023	% 2023 - 2024
Vol de voiture	ZONE DE POLICE	0,0%	-6,7%	107,1%
	TYPLOGIE	7,5%	16,6%	-5,6%
Vol de moto	ZONE DE POLICE	100,0%	-50,0%	0,0%
	TYPLOGIE	-1,6%	19,4%	-0,7%
Carjacking	ZONE DE POLICE	0,0%	0,0%	0,0%
	TYPLOGIE	35,7%	-15,8%	37,5%
Homejacking	ZONE DE POLICE	/	/	/
	TYPLOGIE	-11,8%	6,7%	-6,3%
Vol dans les garages	ZONE DE POLICE	-100,0%	/	/
	TYPLOGIE	-15,6%	21,5%	-39,2%
Vol de vélomoteur	ZONE DE POLICE	-66,7%	0,0%	100,0%
	TYPLOGIE	18,7%	13,8%	-14,5%
Vol de vélo	ZONE DE POLICE	-11,1%	-34,4%	76,2%
	TYPLOGIE	12,9%	2,2%	-16,0%
Cambriolage dans habitation	ZONE DE POLICE	1,6%	-7,9%	-21,6%
	TYPLOGIE	11,9%	-1,4%	-2,8%
Cambriolage ds entreprise ou commerce	ZONE DE POLICE	-29,2%	52,9%	0,0%
	TYPLOGIE	-1,9%	15,2%	-14,4%
Cambriolage ds service public ou bâtiment administ	ZONE DE POLICE	400,0%	-60,0%	50,0%
	TYPLOGIE	-5,8%	20,0%	-15,0%
Vol au bélier	ZONE DE POLICE	/	/	/
	TYPLOGIE	25,0%	120,0%	0,0%



## CRIMINALITE ENREGISTREE : ZONE DE POLICE vs TYPOLOGIE

Figure criminelle/phénomène	Niveau	% 2021 - 2022	% 2022 - 2023	% 2023 - 2024
Cambriolage dans bâtiment (total)	ZONE DE POLICE	-0,5%	-3,8%	-18,1%
	TYPOLOGIE	9,1%	1,7%	-5,1%
Vol à main armée	ZONE DE POLICE	-40,0%	266,7%	-27,3%
	TYPOLOGIE	-3,4%	3,8%	9,2%
Vol avec violence sans arme	ZONE DE POLICE	16,7%	9,5%	-30,4%
	TYPOLOGIE	26,6%	-1,4%	-6,6%
Vol dans ou sur un véhicule	ZONE DE POLICE	36,0%	-12,4%	59,4%
	TYPOLOGIE	11,5%	-9,4%	-2,8%
Sacjacking dans une voiture	ZONE DE POLICE	/	/	/
	TYPOLOGIE	300,0%	-62,5%	-66,7%
Vol d'armes et explosifs	ZONE DE POLICE	-66,7%	600,0%	-57,1%
	TYPOLOGIE	5,8%	2,0%	-7,8%
Steaming	ZONE DE POLICE	/	/	/
	TYPOLOGIE	100,0%	77,8%	-50,0%
Arrachage de sac à main	ZONE DE POLICE	-100,0%	/	-100,0%
	TYPOLOGIE	26,3%	-10,4%	-25,6%
Vol à l'arraché	ZONE DE POLICE	-60,0%	300,0%	-37,5%
	TYPOLOGIE	11,7%	1,8%	3,7%
Vol à la tire	ZONE DE POLICE	-19,2%	23,8%	-34,6%
	TYPOLOGIE	26,0%	-5,1%	-11,2%
Vol à l'étalage	ZONE DE POLICE	-9,8%	-34,5%	16,7%
	TYPOLOGIE	13,7%	1,6%	2,8%
Vol par ruse	ZONE DE POLICE	50,0%	50,0%	-55,6%
	TYPOLOGIE	7,9%	6,4%	-7,4%



## CRIMINALITE ENREGISTREE : ZONE DE POLICE vs TYPOLOGIE

Figure criminelle/phénomène	Niveau	% 2021 - 2022	% 2022 - 2023	% 2023 - 2024
Vol de métaux	ZONE DE POLICE	0,0%	-66,7%	-100,0%
	TYPOLOGIE	36,0%	-8,6%	-6,0%
Vol sur les chantiers	ZONE DE POLICE	40,0%	-71,4%	50,0%
	TYPOLOGIE	24,0%	-12,8%	-5,9%
Home-invasion	ZONE DE POLICE	/	/	/
	TYPOLOGIE	-26,5%	16,0%	0,0%
Vol d'animaux	ZONE DE POLICE	/	-100,0%	/
	TYPOLOGIE	-10,4%	-18,3%	17,3%
Vol de cargaison	ZONE DE POLICE	/	/	/
	TYPOLOGIE	-6,7%	2,0%	32,9%
Fraude de cartes de paiements	ZONE DE POLICE	155,6%	-52,2%	18,2%
	TYPOLOGIE	34,0%	-2,1%	-14,2%
Phishing	ZONE DE POLICE	-33,3%	0,0%	0,0%
	TYPOLOGIE	-10,7%	-4,2%	-3,4%
Ransomware	ZONE DE POLICE	/	/	/
	TYPOLOGIE	37,5%	0,0%	0,0%
Shouldersurfing	ZONE DE POLICE	0,0%	100,0%	-100,0%
	TYPOLOGIE	28,3%	32,5%	-52,0%
Skimming	ZONE DE POLICE	/	/	/
	TYPOLOGIE	79,6%	-31,8%	-31,7%
Violence contre les métiers d'intérêt général	ZONE DE POLICE	50,0%	-66,7%	100,0%
	TYPOLOGIE	20,1%	8,1%	2,9%
Viol collectif	ZONE DE POLICE	/	/	/
	TYPOLOGIE	-4,7%	-9,8%	-21,6%



## CRIMINALITE ENREGISTREE : ZONE DE POLICE vs TYPOLOGIE

Figure criminelle/phénomène	Niveau	% 2021 - 2022	% 2022 - 2023	% 2023 - 2024
Graffiti	ZONE DE POLICE	50,0%	-100,0%	/
	TYPOLOGIE	44,1%	-5,3%	-13,7%
Dégradation de voiture	ZONE DE POLICE	1,4%	-13,5%	9,4%
	TYPOLOGIE	2,8%	-1,5%	1,9%
Rixe au couteau	ZONE DE POLICE	-100,0%	/	/
	TYPOLOGIE	-10,7%	-8,8%	0,9%
VIF: physique, dans le couple	ZONE DE POLICE	-18,2%	44,4%	19,2%
	TYPOLOGIE	10,2%	3,4%	-0,7%
VIF: physique, envers des descendants	ZONE DE POLICE	-25,0%	33,3%	-75,0%
	TYPOLOGIE	3,1%	15,3%	8,4%
VIF: physique, envers d'autres membres	ZONE DE POLICE	-50,0%	150,0%	-40,0%
	TYPOLOGIE	1,7%	9,2%	-0,4%
VIF: sexuelle, dans le couple	ZONE DE POLICE	/	/	/
	TYPOLOGIE	-12,8%	29,3%	-3,8%
VIF: sexuelle, envers des descendants	ZONE DE POLICE	0,0%	-100,0%	/
	TYPOLOGIE	-58,6%	-61,7%	-60,9%
VIF: sexuelle, envers d'autres membres	ZONE DE POLICE	/	/	/
	TYPOLOGIE	0,0%	-18,8%	7,7%
VIF: psychique, dans le couple	ZONE DE POLICE	0,0%	142,1%	-73,9%
	TYPOLOGIE	6,8%	-1,1%	-0,5%
VIF: psychique, envers des descendants	ZONE DE POLICE	/	/	/
	TYPOLOGIE	13,7%	-1,0%	16,3%
VIF: psychique, envers d'autres membres	ZONE DE POLICE	/	/	/
	TYPOLOGIE	-14,5%	17,4%	13,7%



## CRIMINALITE ENREGISTREE : ZONE DE POLICE vs TYPOLOGIE

Figure criminelle/phénomène	Niveau	% 2021 - 2022	% 2022 - 2023	% 2023 - 2024
VIF: économique, dans le couple	ZONE DE POLICE	/	0,0%	300,0%
	TYPOLOGIE	2,9%	-11,4%	5,8%
VIF: économique, envers des descendants	ZONE DE POLICE	/	/	/
	TYPOLOGIE	8,3%	10,3%	2,3%
VIF: économique, envers d'autres membres	ZONE DE POLICE	400,0%	0,0%	-100,0%
	TYPOLOGIE	24,8%	9,8%	0,7%
Dopage humain	ZONE DE POLICE	-100,0%	/	/
	TYPOLOGIE	-6,9%	-6,5%	-42,6%
Engraissement illégal	ZONE DE POLICE	/	/	/
	TYPOLOGIE	-37,5%	20,0%	0,0%
Vente de cocaïne	ZONE DE POLICE	/	/	/
	TYPOLOGIE	-0,8%	21,7%	6,9%
Import-export de cocaïne	ZONE DE POLICE	/	/	/
	TYPOLOGIE	-4,0%	29,2%	-3,2%
Production de drogues synthétiques	ZONE DE POLICE	/	/	/
	TYPOLOGIE	8,3%	-23,1%	5,0%
Import-export de drogues synthétiques	ZONE DE POLICE	/	-100,0%	/
	TYPOLOGIE	-65,0%	50,0%	38,1%
Vente de drogues synthétiques	ZONE DE POLICE	-100,0%	/	/
	TYPOLOGIE	-20,1%	21,1%	9,5%
Production de cannabis (culture)	ZONE DE POLICE	-100,0%	/	-50,0%
	TYPOLOGIE	-11,8%	-24,0%	-8,8%
Import-export de cannabis en grande quantité	ZONE DE POLICE	/	/	/
	TYPOLOGIE	-70,6%	40,0%	128,6%



## CRIMINALITE ENREGISTREE : ZONE DE POLICE vs TYPOLOGIE

Figure criminelle/phénomène	Niveau	% 2021 - 2022	% 2022 - 2023	% 2023 - 2024
Vente de cannabis en grande quantité	ZONE DE POLICE	/	/	-100,0%
	TYPOLOGIE	10,3%	-12,5%	17,9%
Import-export d'héroïne	ZONE DE POLICE	/	/	/
	TYPOLOGIE	-43,8%	33,3%	33,3%
Vente-traffic d'héroïne	ZONE DE POLICE	/	/	/
	TYPOLOGIE	-18,8%	21,2%	-19,0%
Commerce et production d'arme à feu et mun.	ZONE DE POLICE	/	/	/
	TYPOLOGIE	12,1%	16,2%	-4,7%
Commerce et production d'arme non à feu	ZONE DE POLICE	/	/	/
	TYPOLOGIE	60,0%	-25,0%	116,7%
TEH - exploitation économique	ZONE DE POLICE	/	/	/
	TYPOLOGIE	-34,2%	24,0%	-16,1%
TEH - exploitation sexuelle	ZONE DE POLICE	-100,0%	/	/
	TYPOLOGIE	1,1%	42,0%	-2,4%
Violence physique (transport public)	ZONE DE POLICE	/	-50,0%	0,0%
	TYPOLOGIE	29,3%	26,0%	-5,1%
Violence physique (voie publique)	ZONE DE POLICE	-42,9%	41,7%	64,7%
	TYPOLOGIE	12,8%	3,2%	2,6%
Violence physique (autre endroit public)	ZONE DE POLICE	/	0,0%	0,0%
	TYPOLOGIE	-1,6%	4,8%	9,2%
Violence physique (endroit accessible au public)	ZONE DE POLICE	-63,6%	175,0%	-18,2%
	TYPOLOGIE	51,5%	0,4%	0,0%
Violence sexuelle (transport public)	ZONE DE POLICE	/	/	/
	TYPOLOGIE	6,1%	-7,1%	12,3%



## CRIMINALITE ENREGISTREE : ZONE DE POLICE vs TYPOLOGIE

Figure criminelle/phénomène	Niveau	% 2021 - 2022	% 2022 - 2023	% 2023 - 2024
Violence sexuelle (voie publique)	ZONE DE POLICE	-100,0%	/	/
	TYPOLOGIE	18,6%	-0,3%	-4,6%
Violence sexuelle (autre endroit public)	ZONE DE POLICE	-100,0%	/	/
	TYPOLOGIE	-8,9%	-30,1%	24,3%
Violence sexuelle (endroit accessible au public)	ZONE DE POLICE	-33,3%	-100,0%	/
	TYPOLOGIE	31,5%	3,8%	-3,1%
Violence psychique (transport public)	ZONE DE POLICE	-100,0%	/	-100,0%
	TYPOLOGIE	19,2%	4,3%	8,2%
Violence psychique (voie publique)	ZONE DE POLICE	-7,1%	7,7%	28,6%
	TYPOLOGIE	6,8%	7,5%	0,7%
Violence psychique (autre endroit public)	ZONE DE POLICE	0,0%	0,0%	0,0%
	TYPOLOGIE	24,7%	2,4%	7,6%
Violence psychique (endroit accessible au public)	ZONE DE POLICE	-40,0%	33,3%	12,5%
	TYPOLOGIE	18,0%	14,9%	-3,6%
Vol à main armée (transport public)	ZONE DE POLICE	/	/	-100,0%
	TYPOLOGIE	50,0%	50,0%	-33,3%
Vol à main armée (voie publique)	ZONE DE POLICE	0,0%	200,0%	-33,3%
	TYPOLOGIE	-0,9%	36,6%	8,5%
Vol à main armée (autre endroit public)	ZONE DE POLICE	/	/	/
	TYPOLOGIE	120,0%	18,2%	30,8%
Vol à main armée (endroit accessible au public)	ZONE DE POLICE	-50,0%	500,0%	-33,3%
	TYPOLOGIE	-4,3%	-25,6%	13,1%
Vol avec violence sans arme (transport public)	ZONE DE POLICE	-100,0%	/	-66,7%
	TYPOLOGIE	31,0%	16,4%	-15,6%



## CRIMINALITE ENREGISTREE : ZONE DE POLICE vs TYPOLOGIE

Figure criminelle/phénomène	Niveau	% 2021 - 2022	% 2022 - 2023	% 2023 - 2024
Vol avec violence sans arme (voie publique)	ZONE DE POLICE	-50,0%	200,0%	33,3%
	TYPLOGIE	6,3%	5,9%	0,0%
Vol avec violence sans arme (autre endroit public)	ZONE DE POLICE	-100,0%	/	0,0%
	TYPLOGIE	25,0%	3,6%	7,0%
Vol avec violence sans arme (endr. acces. au pub.)	ZONE DE POLICE	60,0%	-50,0%	-50,0%
	TYPLOGIE	24,0%	-0,7%	-4,3%
Faux policiers	ZONE DE POLICE	/	/	/
	TYPLOGIE	18,8%	-13,2%	106,1%
Terrorisme, extrémisme et radicalisme	ZONE DE POLICE	/	/	/
	TYPLOGIE	-12,2%	13,9%	63,4%
Cyberharcèlement	ZONE DE POLICE	55,6%	-28,6%	-30,0%
	TYPLOGIE	-1,3%	7,7%	1,7%
Fraude à l'identité	ZONE DE POLICE	-4,3%	-40,9%	23,1%
	TYPLOGIE	-4,9%	8,2%	-6,2%

# ***STATISTIQUES POLICIERES DE CRIMINALITE***

---

***LIEU DE PERPETRATION: ZONE DE POLICE***

**ZONE RHODE**

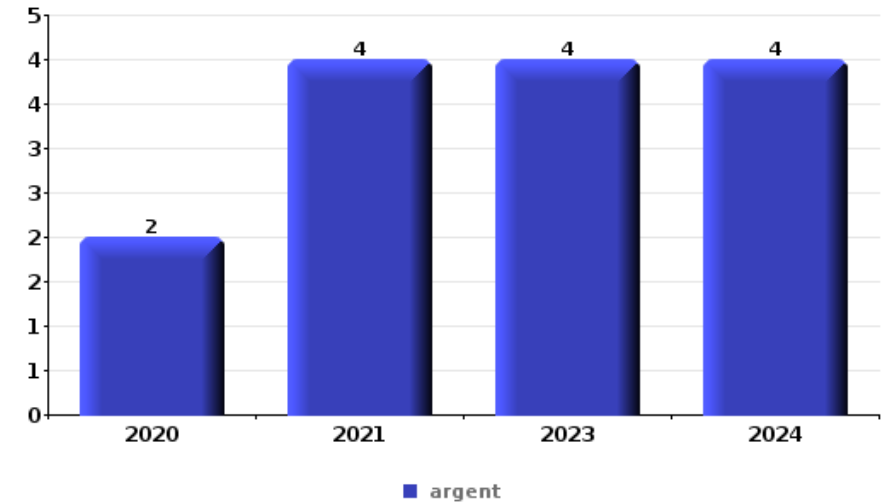
***PARTIE VI : OBJETS ET MOYENS DE TRANSPORT***



**ZONE RHODE**

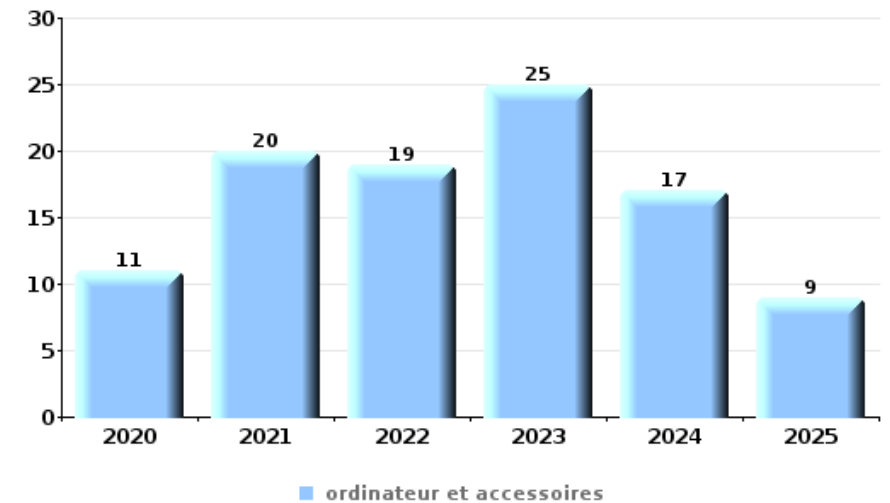
**Vol à main armée**

Top 5 Objets volés (sbd nombre de faits)		2020	2021	2022	2023	2024	2025
1	argent	2	4		4	4	
2	tabac	1	1		1	5	
3	GSM et accessoires	2			3		
4	carte bancaire / carte de crédit	1			1	1	
4	carte d'identité / passeport	1			1	1	
4	plaque d'immatriculation				3		



**Vol dans ou sur un véhicule**

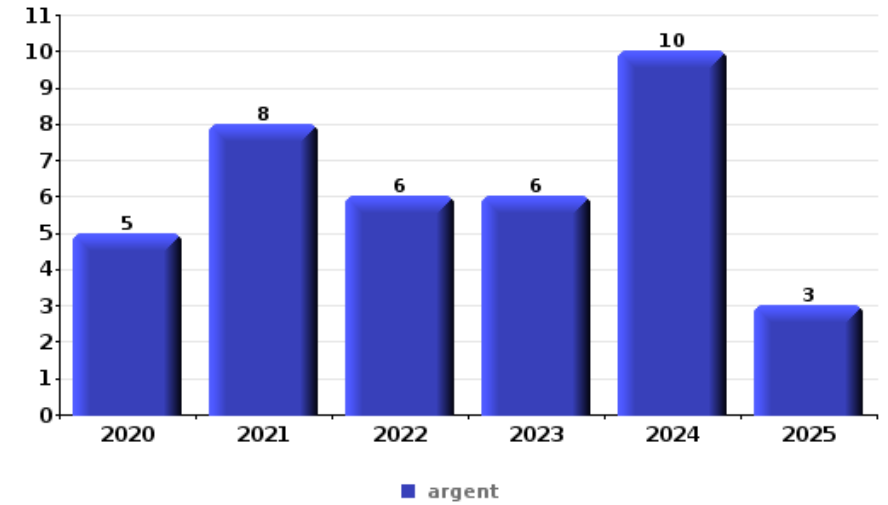
Top 5 Objets volés (sbd nombre de faits)		2020	2021	2022	2023	2024	2025
1	ordinateur et accessoires	11	20	19	25	17	9
2	permis de conduire	18	13	17	17	14	3
3	carte bancaire / carte de crédit	20	15	18	9	10	3
4	carte d'identité / passeport	19	14	11	15	12	3
5	argent	16	11	20	9	11	6





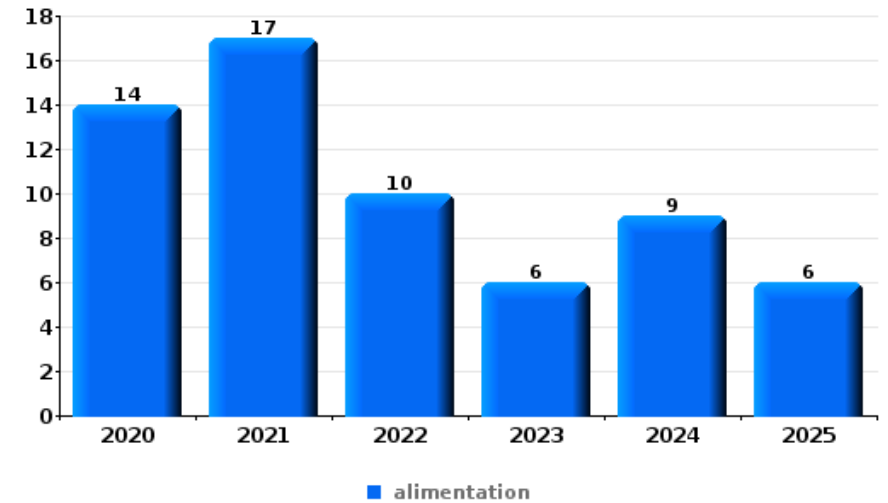
**Cambrilage ds entreprise ou commerce**

Top 5 Objets volés (sbd nombre de faits)		2020	2021	2022	2023	2024	2025
1	argent	5	8	6	6	10	3
2	coffre-fort / coffret (argent) / caisse	6	1	2	1	2	2
3	ordinateur et accessoires	2	3	1	1	4	
4	outillage	3	1	1	1	2	1
5	plaque d'immatriculation	1	1		4	1	
5	tabac	3		1	1	2	



**Vol à l'étalage**

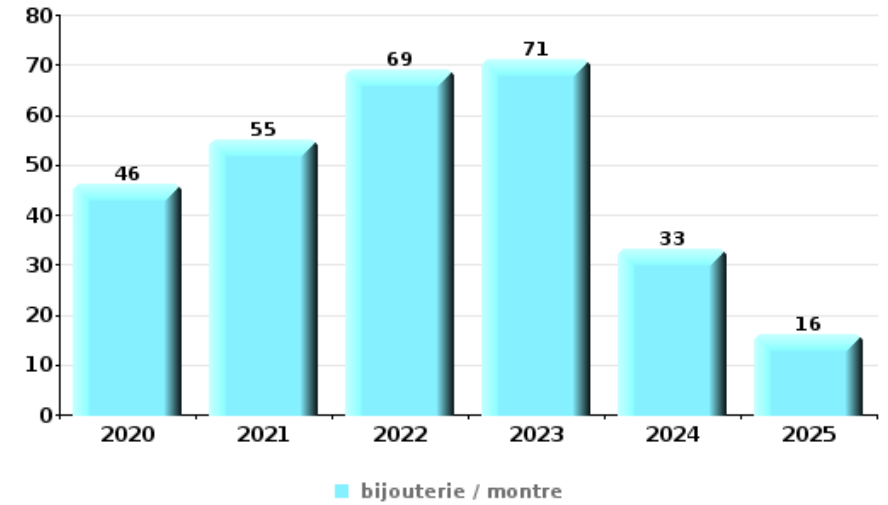
Top 5 Objets volés (sbd nombre de faits)		2020	2021	2022	2023	2024	2025
1	alimentation	14	17	10	6	9	6
2	multimédia	11	11	10	6	4	2
3	vêtement	2	3	6	7	15	8
4	ordinateur et accessoires	7	7	7		3	1
5	parfum / produit de beauté	1	2	8	2	4	2





**Cambrilage dans habitation**

Top 5 Objets volés (sbd nombre de faits)		2020	2021	2022	2023	2024	2025
1	bijouterie / montre	46	55	69	71	33	16
2	argent	45	42	35	47	15	14
3	ordinateur et accessoires	24	39	20	12	10	1
4	multimédia	17	18	12	14	4	1
5	sac à main	7	13	17	16	7	3
5	vêtement	13	11	18	16	3	2



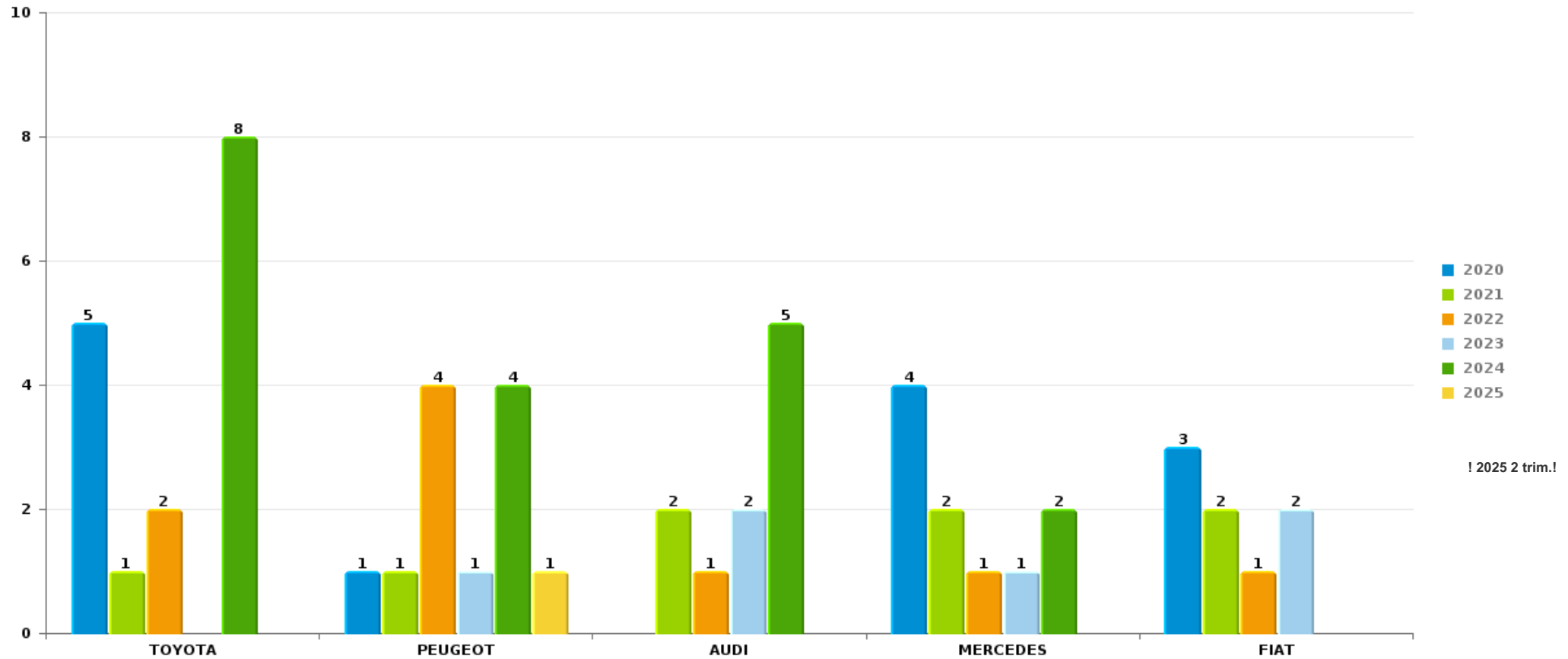
*Remarque: en ce qui concerne les objets, aucun total n'est reproduit étant donné que plusieurs objets peuvent avoir été volés lors d'un même fait.*



ZONE RHODE

Vol de voiture

Nombre de voitures volées par marque (Top 5)



! 2025 2 trim.!

# ***STATISTIQUES POLICIERES DE CRIMINALITE***

---

***LIEU DE PERPETRATION: ZONE DE POLICE***

**ZONE RHODE**

***PARTIE VII : SUSPECTS***



## Partie 1: Niveau FAITS (comptage du nombre de faits pour lesquels un certain type de suspect est impliqué)

### 1.1. Nombre d'infractions selon le sexe des suspects identifiés (par catégorie principale)

Étant donné que, tant un suspect identifié masculin qu'un suspect identifié féminin peuvent être impliqués lors d'un même fait, il est possible que la somme des colonnes «Hommes» et «Femmes» soit supérieure à la valeur de la colonne «Total...» (voir également la note méthodologique)

#### ZONE RHODE

##### 2025

Catégorie principale / Sexe	Nombre total de faits avec au moins 1 suspect	Hommes	%	Femmes	%
Législation sur les étrangers	59	42	71,2%	25	42,4%
Registre de population	25	15	60,0%	14	56,0%
Vol et extorsion	24	21	87,5%	4	16,7%
Infr. contre l'intégrité physique	20	19	95,0%	3	15,0%
Drogues	21	18	85,7%	3	14,3%
Dégradation de la propriété	8	8	100,0%	1	12,5%
Infr. contre la sécurité publique	7	5	71,4%	3	42,9%
Armes et explosifs	7	7	100,0%		
Fraude	7	5	71,4%	2	28,6%
Infr. contre autres valeurs morales et sentiments	4	2	50,0%	2	50,0%
Infr. contre la foi publique	3	3	100,0%	1	33,3%
Ivresse et alcool	3	3	100,0%		
Environnement	2			2	100,0%
Code pénal social	1			1	100,0%
Criminalité informatique	1			1	100,0%
Infr. contre l'autorité publique	1	1	100,0%		

## CRIMINALITE ENREGISTREE: SUSPECTS



Catégorie principale / Sexe	Nombre total de faits avec au moins 1 suspect	Hommes	%	Femmes	%
Infr. contre les mœurs	1	1	100,0%		
Total	194	150	77,3 %	62	32,0 %



## 1.2. Nombre d'infractions selon le sexe des suspects identifiés (par figure criminelle)

Étant donné que, tant un suspect identifié masculin qu'un suspect identifié féminin peuvent être impliqués lors d'un même fait, il est possible que la somme des colonnes «Hommes» et «Femmes» soit supérieure à la valeur de la colonne «Total...» (voir également la note méthodologique)

### ZONE RHODE

2025

#### FC Cambriolage

Figure criminelle / Sexe	Nombre total de faits avec au moins 1 suspect identifié	Hommes	%
Cambriolage dans habitation	3	3	100,0%
Cambriolage dans bâtiment (total)	3	3	100,0%
<b>Total</b>	<b>PA</b>	<b>PA</b>	<b>PA</b>

#### FC Vol autre

Figure criminelle / Sexe	Nombre total de faits avec au moins 1 suspect identifié	Hommes	%	Femmes	%
Vol avec violence sans arme	2	2	100,0%	1	50,0%
Vol dans ou sur un véhicule	2	2	100,0%		
Vol d'armes et explosifs	1	1	100,0%		
Vol à l'étalage	10	7	70,0%	4	40,0%
<b>Total</b>	<b>PA</b>	<b>PA</b>	<b>PA</b>	<b>PA</b>	<b>PA</b>

#### Criminalité ICT

Figure criminelle / Sexe	Nombre total de faits avec au moins 1 suspect identifié	Femmes	%
Phishing	1	1	100,0%
<b>Total</b>	<b>PA</b>	<b>PA</b>	<b>PA</b>

## CRIMINALITE ENREGISTREE: SUSPECTS



### FC Autre

Figure criminelle / Sexe	Nombre total de faits avec au moins 1 suspect identifié	Hommes	%
Dégradation de voiture	6	6	100,0%
Total	PA	PA	PA

### PH Violence intrafamiliale (VIF)

Figure criminelle / Sexe	Nombre total de faits avec au moins 1 suspect identifié	Hommes	%	Femmes	%
VIF: physique, dans le couple	9	9	100,0%	1	11,1%
VIF: physique, envers des descendants	1			1	100,0%
VIF: physique, envers d'autres membres	1	1	100,0%		
VIF: psychique, dans le couple	2	2	100,0%		
VIF: psychique, envers des descendants	1	1	100,0%		
Total	PA	PA	PA	PA	PA

### PH Violence dans l'espace public

Figure criminelle / Sexe	Nombre total de faits avec au moins 1 suspect identifié	Hommes	%	Femmes	%
Violence physique (voie publique)	5	5	100,0%	1	20,0%
Violence physique (endroit accessible au public)	1	1	100,0%		
Violence sexuelle (voie publique)	1	1	100,0%		
Violence psychique (voie publique)	1	1	100,0%		
Violence psychique (autre endroit public)	1	1	100,0%		
Vol avec violence sans arme (endr. acces. au pub.)	1	1	100,0%	1	100,0%
Total	PA	PA	PA	PA	PA

## CRIMINALITE ENREGISTREE: SUSPECTS



### PH Autre

Figure criminelle / Sexe	Nombre total de faits avec au moins 1 suspect identifié	Hommes	%
Cyberharcèlement	1	1	100,0%
Total	PA	PA	PA



### 1.3. Nombre d'infractions selon l'âge des suspects identifiés (par catégorie principale)

Étant donné que, tant un suspect identifié mineur qu'un suspect identifié majeur peuvent être impliqués lors d'un même fait, il est possible que la somme des colonnes «Mineur» et «Majeur» soit supérieure à la valeur de la colonne «Total...» (voir également la note méthodologique)

#### ZONE RHODE

2025

Catégorie principale / Âge	Nombre total de faits avec au moins 1 suspect identifié	Mineur	%	Majeur	%
Législation sur les étrangers	59	1	1,7%	59	100,0%
Registre de population	25			25	100,0%
Vol et extorsion	24	6	25,0%	19	79,2%
Drogues	21			21	100,0%
Infr. contre l'intégrité physique	20	2	10,0%	18	90,0%
Dégradation de la propriété	8	1	12,5%	7	87,5%
Armes et explosifs	7			7	100,0%
Fraude	7			7	100,0%
Infr. contre la sécurité publique	7			7	100,0%
Infr. contre autres valeurs morales et sentiments	4			4	100,0%
Infr. contre la foi publique	3			3	100,0%
Ivresse et alcool	3			3	100,0%
Environnement	2			2	100,0%
Code pénal social	1			1	100,0%
Criminalité informatique	1			1	100,0%
Infr. contre l'autorité publique	1			1	100,0%
Infr. contre les mœurs	1			1	100,0%
<b>Total</b>	<b>194</b>	<b>10</b>	<b>5,2%</b>	<b>186</b>	<b>95,9%</b>



## 1.4. Nombre d'infractions selon l'âge des suspects identifiés (par figure criminelle)

Étant donné que, tant un suspect identifié mineur qu'un suspect identifié majeur peuvent être impliqués lors d'un même fait, il est possible que la somme des colonnes «Mineur» et «Majeur» soit supérieure à la valeur de la colonne «Total...» (voir également la note méthodologique)

### ZONE RHODE

2025

#### FC Cambriolage

Figure criminelle / Âge	Nombre total de faits avec au moins 1 suspect identifié	Majeur	%
<b>Cambriolage dans habitation</b>	3	3	100,0%
<b>Cambriolage dans bâtiment (total)</b>	3	3	100,0%
<b>Total</b>	PA	PA	PA

#### FC Vol autre

Figure criminelle / Âge	Nombre total de faits avec au moins 1 suspect identifié	Mineur	%	Majeur	%
<b>Vol avec violence sans arme</b>	2			2	100,0%
<b>Vol dans ou sur un véhicule</b>	2			2	100,0%
<b>Vol d'armes et explosifs</b>	1	1	100,0%		
<b>Vol à l'étalage</b>	10	5	50,0%	6	60,0%
<b>Total</b>	PA	PA	PA	PA	PA

#### Criminalité ICT

Figure criminelle / Âge	Nombre total de faits avec au moins 1 suspect identifié	Majeur	%
<b>Phishing</b>	1	1	100,0%
<b>Total</b>	PA	PA	PA

## CRIMINALITE ENREGISTREE: SUSPECTS



### FC Autre

Figure criminelle / Âge	Nombre total de faits avec au moins 1 suspect identifié	Majeur	%
Dégradation de voiture	6	6	100,0%
Total	PA	PA	PA

### PH Violence intrafamiliale (VIF)

Figure criminelle / Âge	Nombre total de faits avec au moins 1 suspect identifié	Majeur	%
VIF: physique, dans le couple	9	9	100,0%
VIF: physique, envers des descendants	1	1	100,0%
VIF: physique, envers d'autres membres	1	1	100,0%
VIF: psychique, dans le couple	2	2	100,0%
VIF: psychique, envers des descendants	1	1	100,0%
Total	PA	PA	PA

### PH Violence dans l'espace public

Figure criminelle / Âge	Nombre total de faits avec au moins 1 suspect identifié	Majeur	%
Violence physique (voie publique)	5	5	100,0%
Violence physique (endroit accessible au public)	1	1	100,0%
Violence sexuelle (voie publique)	1	1	100,0%
Violence psychique (voie publique)	1	1	100,0%
Violence psychique (autre endroit public)	1	1	100,0%
Vol avec violence sans arme (endr. acces. au pub.)	1	1	100,0%
Total	PA	PA	PA

## CRIMINALITE ENREGISTREE: SUSPECTS



### PH Autre

Figure criminelle / Âge	Nombre total de faits avec au moins 1 suspect identifié	Majeur	%
Cyberharcèlement	1	1	100,0%
Total	PA	PA	PA



## Partie 2: Niveau SUSPECTS-FAIT (comptage du nombre de combinaisons suspect-fait)

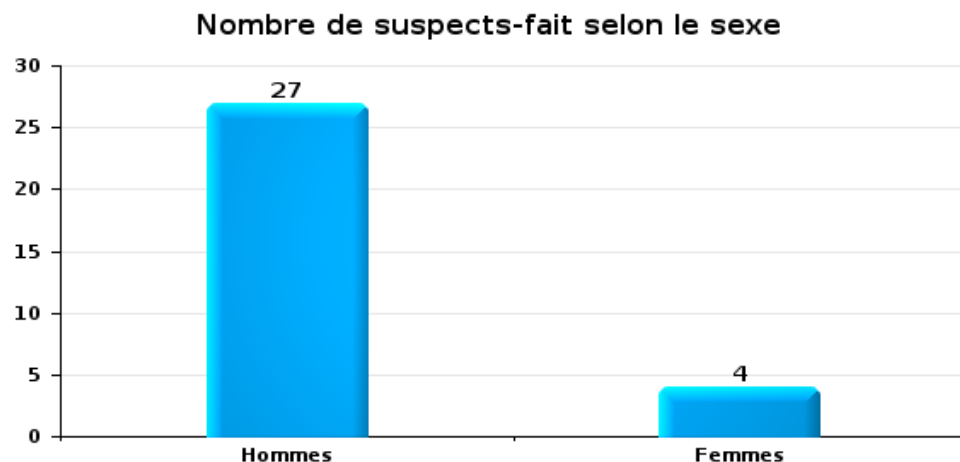
### 2.1. Nombre de suspects-fait selon le sexe des suspects identifiés (TOP 5 des catégories principales)

Lorsqu'un même suspect a commis plusieurs faits durant la période considérée, il est aussi comptabilisé plusieurs fois (voir également la note méthodologique)

#### ZONE RHODE

2025

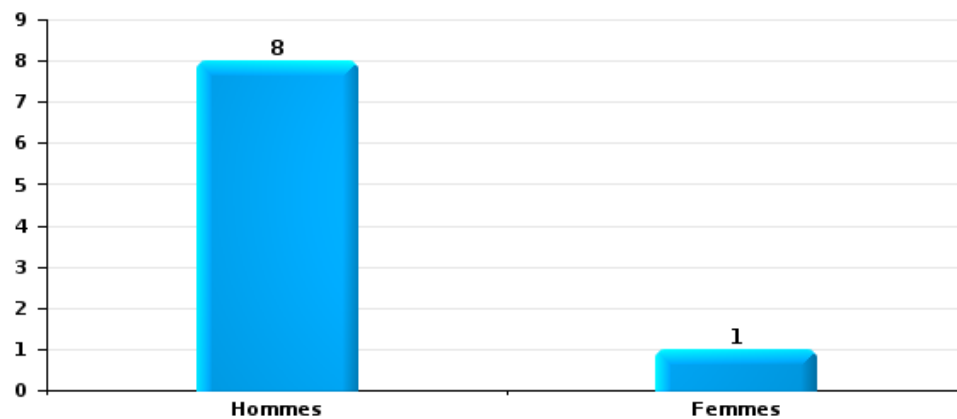
#### Vol et extorsion





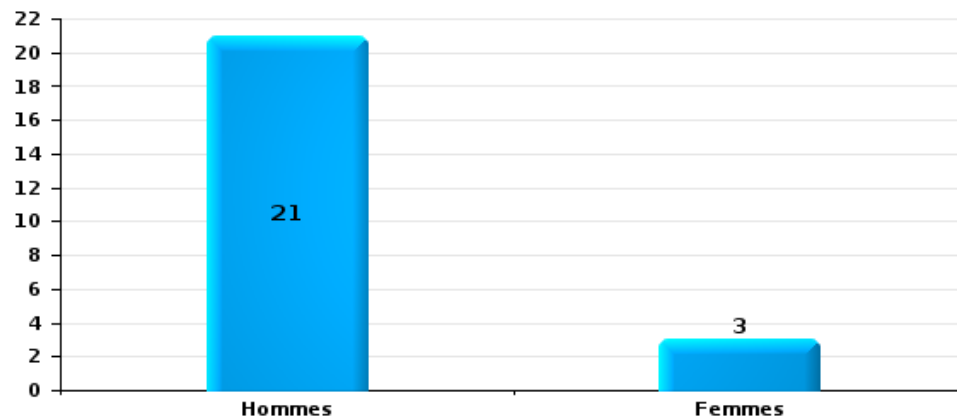
Dégradation de la propriété

Nombre de suspects-fait selon le sexe



Infr. contre l'intégrité physique

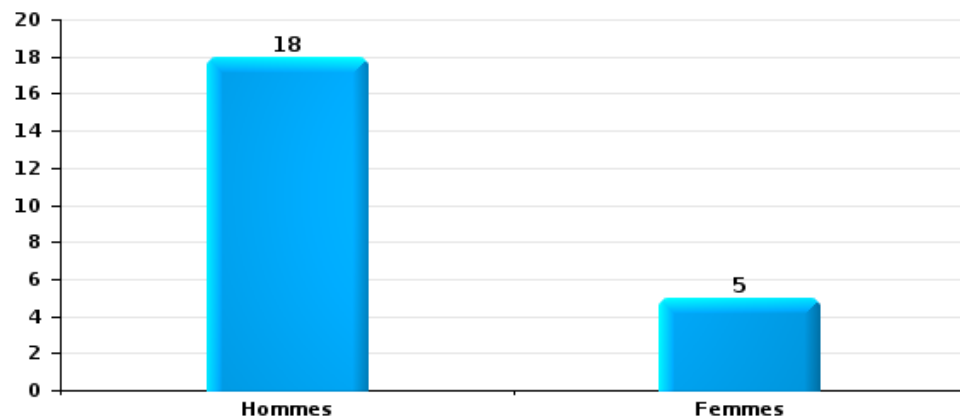
Nombre de suspects-fait selon le sexe





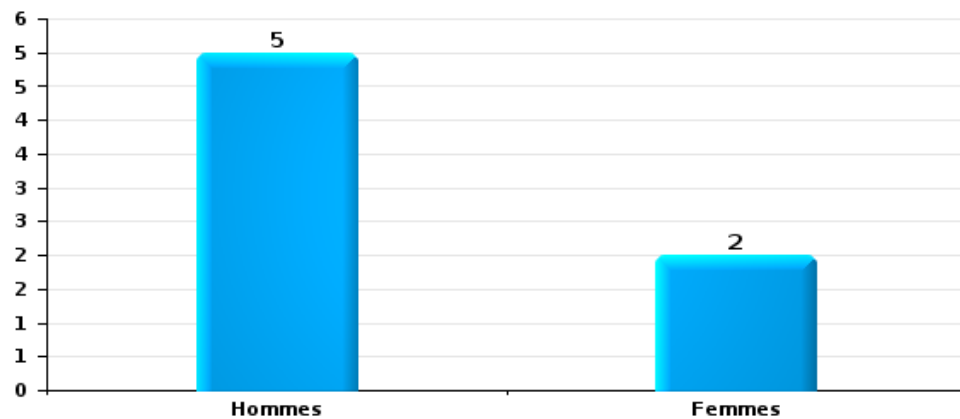
Drogues

Nombre de suspects-fait selon le sexe



Fraude

Nombre de suspects-fait selon le sexe





## 2.2. Nombre de suspects-fait selon le sexe des suspects identifiés (TOP 5 des figures criminelles)

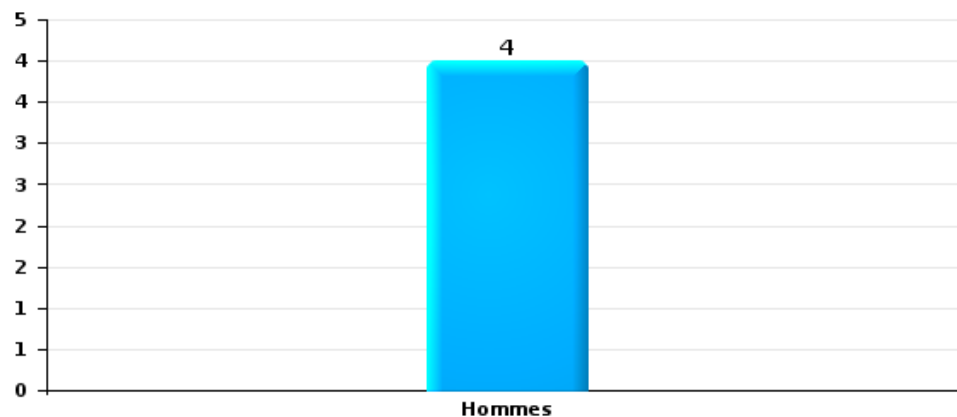
Lorsqu'un même suspect a commis plusieurs faits durant la période considérée, il est aussi comptabilisé plusieurs fois (voir également la note méthodologique)

### ZONE RHODE

2025

### Cambriolage dans bâtiment (total)

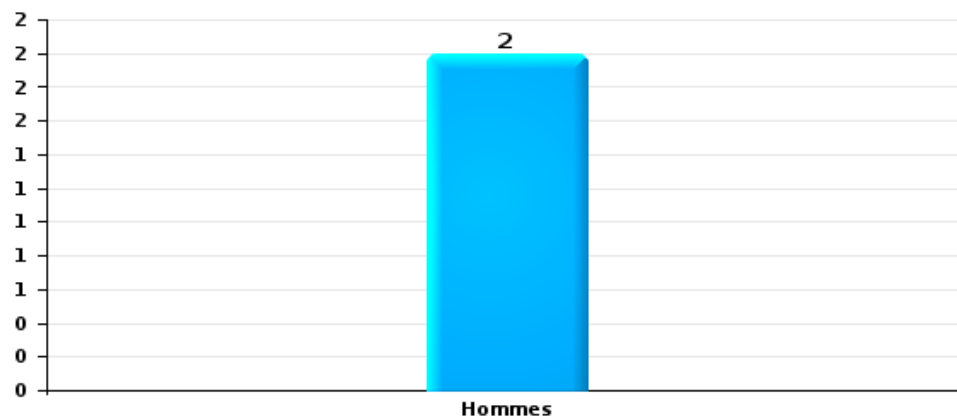
Nombre de suspects-fait selon le sexe





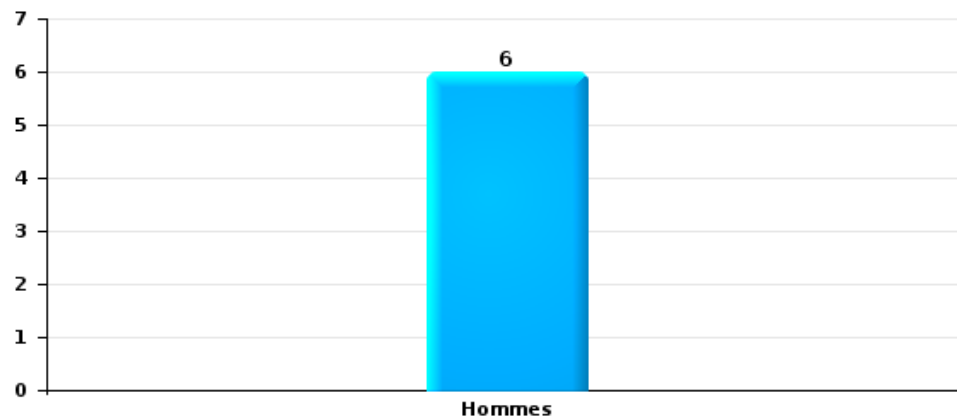
Vol dans ou sur un véhicule

Nombre de suspects-fait selon le sexe



Dégradation de voiture

Nombre de suspects-fait selon le sexe





### 2.3. Nombre de suspects-fait selon l'âge des suspects identifiés (TOP 5 des catégories principales)

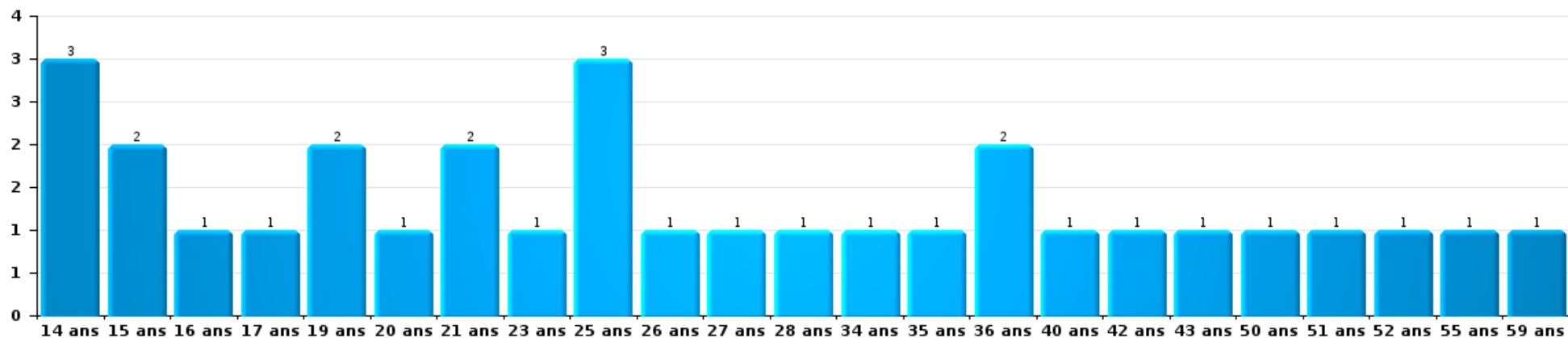
1) Lorsqu'un même suspect a commis plusieurs faits durant la période considérée, il est aussi comptabilisé plusieurs fois, qu'il ait le même âge ou non – 2) Les suspects au-dessous de 14 ans et à partir de 90 ans ne sont pas repris dans le tableau (voir également la note méthodologique)

#### ZONE RHODE

2025

#### Vol et extorsion

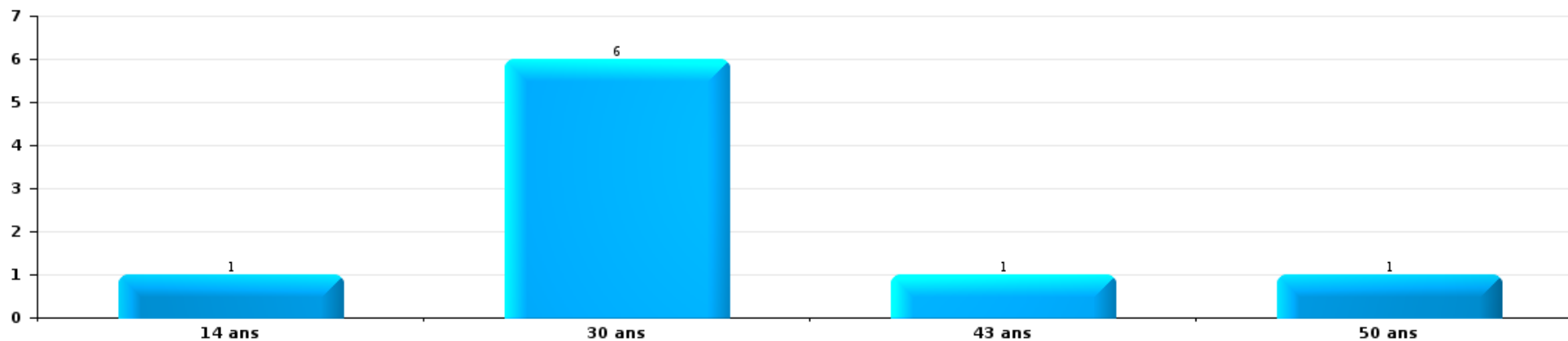
Nombre de suspects-fait par âge (chronologique)





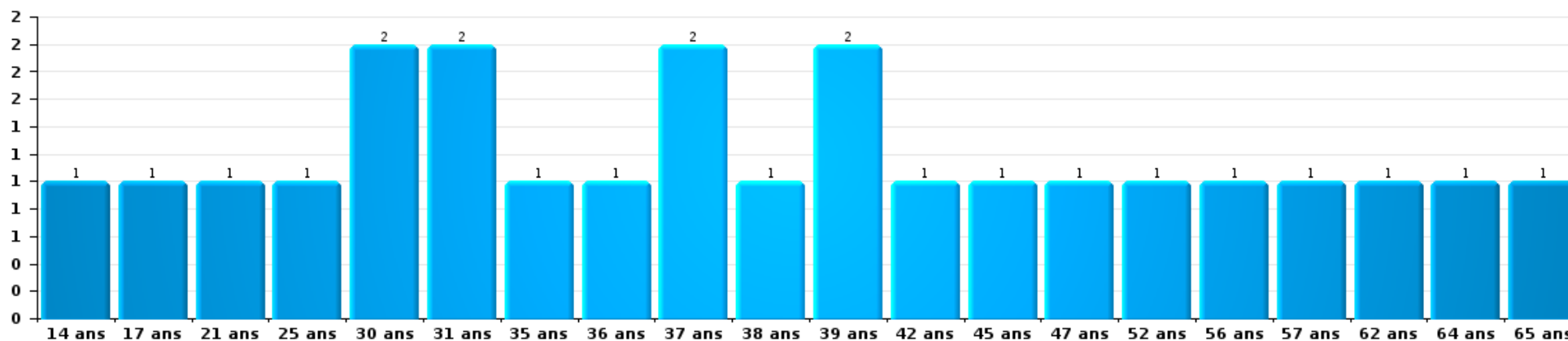
Dégradation de la propriété

Nombre de suspects-fait par âge (chronologique)



Infr. contre l'intégrité physique

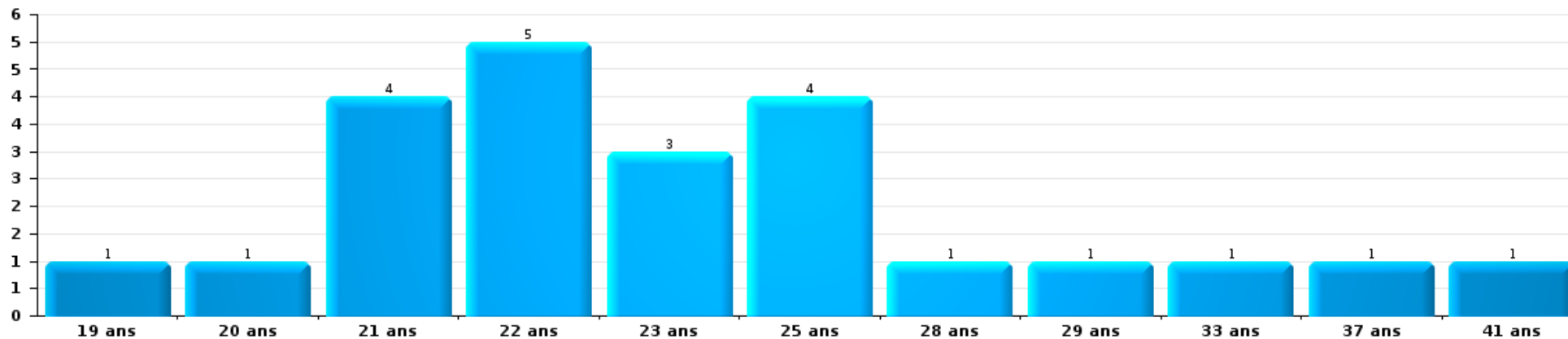
Nombre de suspects-fait par âge (chronologique)





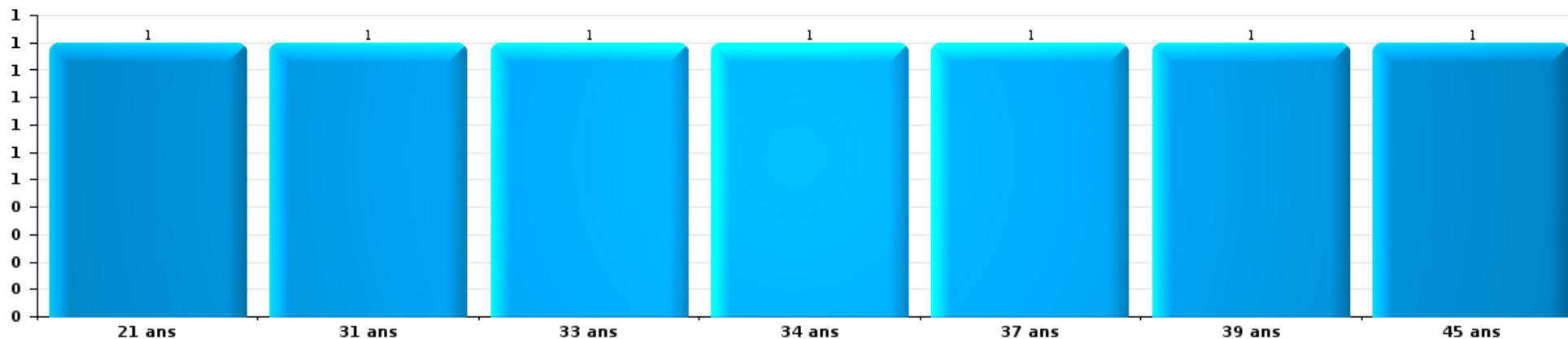
Drogues

Nombre de suspects-fait par âge (chronologique)



Fraude

Nombre de suspects-fait par âge (chronologique)





## 2.4. Nombre de suspects-fait selon l'âge des suspects identifiés (TOP 5 des figures criminelles)

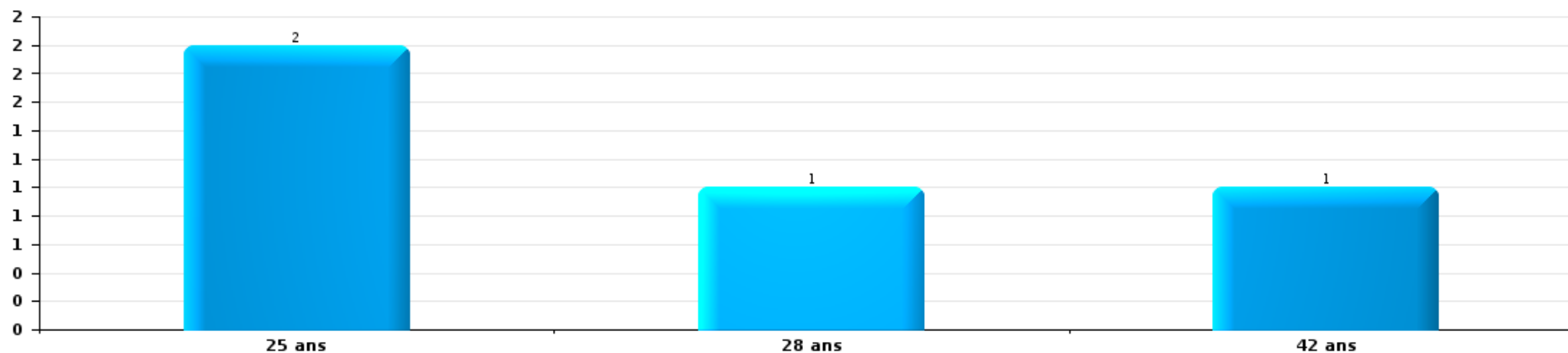
1) Lorsqu'un même suspect a commis plusieurs faits durant la période considérée, il est aussi comptabilisé plusieurs fois, qu'il ait le même âge ou non - 2) Les suspects au-dessous de 14 ans et à partir de 90 ans ne sont pas repris dans le tableau (voir également la note méthodologique)

### ZONE RHODE

2025

### Cambrilage dans bâtiment (total)

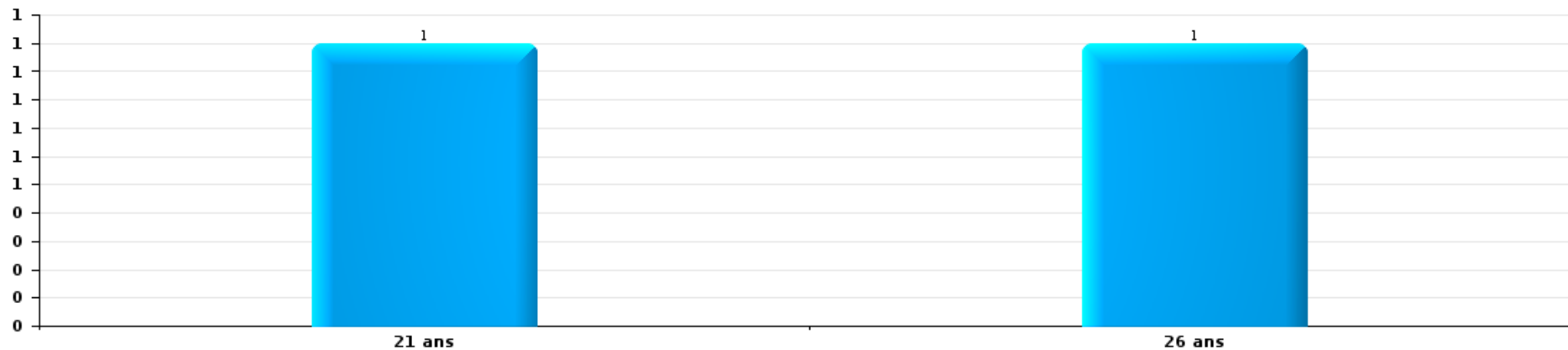
Nombre de suspects-fait par âge (chronologique)





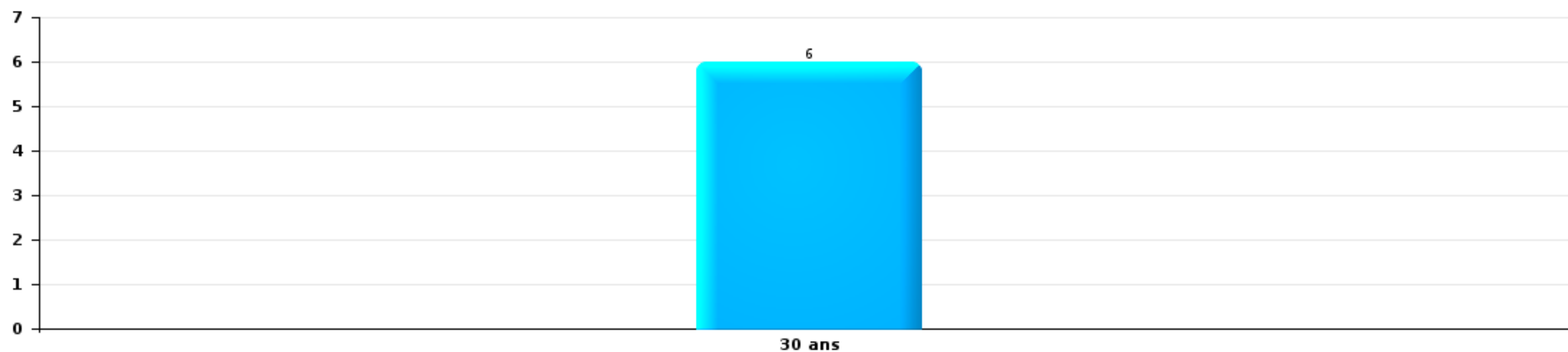
Vol dans ou sur un véhicule

Nombre de suspects-fait par âge (chronologique)



Dégradation de voiture

Nombre de suspects-fait par âge (chronologique)



# ***STATISTIQUES POLICIERES DE CRIMINALITE***

---

***LIEU DE PERPETRATION: ZONE DE POLICE***

**ZONE RHODE**

***ANNEXE I: DETAIL PAR CATEGORIE DE DELIT  
CODE PENAL***



**ZONE RHODE**

**Infraction Code pénal**

**Infr. contre l'intégrité physique**

			2000	2015	2016	2017	2018	2019	2020	2021	2022	2023	2024	2025	
Assassinat	Autres	Acc.									1				
		Tent.	1		1		1							1	
		Sous-total	1		1		1					1		1	
Meurtre	Infanticide (meurtre)	Acc.		1											
	Empoisonnement (meurtre)	Tent.			1										
	Suite à incendie volontaire / explosion	Acc.									1				
	Autres	Acc.		1											
		Tent.			2			2	1			1			
Sous-total			1	3	1		2	1			2				
Torture et maltraitance	Traitement inhumain	Acc.						1							
		Sous-total					1								
Coups et/ou blessures vol. en sphère familiale	Entre partenaires ou ex-partenaires	Acc.	10	23	30	20	21	28	17	20	17	25	29	17	
	Lors d'un différend familial en général	Acc.	15												
		Tent.	7												
	Par les parents envers un mineur	Acc.	3	5	3	4	2	2	3	6	6	4		4	
	Par les parents envers personne vulnérable	Acc.				1									
	Envers les parents	Acc.	4	2	2	3	4		3	2	1	1	2	3	
	Envers d'autres ascendants directs ou collatéraux	Acc.		1	3	4	1	1	1	2	1	3	1		
Sous-total		39	31	38	32	28	31	24	30	25	33	32	24		



Infr. contre l'intégrité physique

			2000	2015	2016	2017	2018	2019	2020	2021	2022	2023	2024	2025	
Coups et/ou blessures vol. hors sphère familiale	Bagarres (=coups réciproques)	Acc.	3	15	10	8	11	15	6	7	5	9	9	8	
		Tent.	2												
	Coups envers fonctionnaire de police	Acc.		1	1		2		1						
		Tent.	1												
	Envers un mineur par une pers. ayant autorité	Acc.	1		3	3	3	1	1	1	1			1	2
		Acc.	5	1	3	2	3	5		3	2	2	2	1	1
	Envers un mineur qualité de l'auteur inconnue	Tent.	1												
		Acc.							2				2		1
	Envers pers. vulnérable (qualité auteur inconnue)	Acc.									3			1	
		Acc.													
	Coups envers personnel transport public	Acc.		1			3	1	1			3	1	1	
		Tent.							1						
	Coups envers personnel autre service public	Acc.									1				
		Acc.		1	1										
Coups envers profession médicale	Acc.		1												
	Acc.		1		1	1	1	1	1	1			1	1	
Coups envers personnel institut d'enseignement	Acc.	23	33	45	32	30	30	30	39	34	20	21	31	11	
	Tent.	11			1	1									
	Non spécifié														
	<b>Sous-total</b>		<b>47</b>	<b>53</b>	<b>63</b>	<b>47</b>	<b>54</b>	<b>56</b>	<b>49</b>	<b>50</b>	<b>31</b>	<b>35</b>	<b>45</b>	<b>24</b>	
Abstention coupable	Acc.	1	1					2		1	1				
	Tent.							1							
	<b>Sous-total</b>		<b>1</b>	<b>1</b>				<b>1</b>	<b>2</b>	<b>1</b>	<b>1</b>				
Autres infr. volontaires. c/ l'intégrité phys.	Privation de soins à enfant ou personne vulnérable	Acc.			1			1				1			
		Acc.		1											
	Abandon d'enfant dans le besoin	Acc.			1										
		Acc.											1		
	Empoisonnement de denrées	Acc.	5	2	3	4	5	3	2	3	2	3	3	4	4
		Tent.				1									
	Entrave méchante à la circulation	Acc.	1		3	1	3	1	1	4	2	3	1		
Tent.		2													
	<b>Sous-total</b>		<b>8</b>	<b>3</b>	<b>8</b>	<b>6</b>	<b>8</b>	<b>5</b>	<b>3</b>	<b>7</b>	<b>4</b>	<b>8</b>	<b>5</b>	<b>4</b>	
Infr. involontaires contre l'intégrité physique	Coups et/ou blessures involontaires	Acc.	6	1		1	2	1	1	1		2		1	
		Tent.	2												
	Morsure de chien	Acc.		5	5	4	3	1	3	1	2	3	2		
		Acc.	4												
	<b>Sous-total</b>		<b>12</b>	<b>6</b>	<b>5</b>	<b>5</b>	<b>5</b>	<b>2</b>	<b>4</b>	<b>2</b>	<b>2</b>	<b>5</b>	<b>2</b>	<b>1</b>	
	<b>Total</b>		<b>108</b>	<b>95</b>	<b>117</b>	<b>92</b>	<b>95</b>	<b>99</b>	<b>83</b>	<b>89</b>	<b>66</b>	<b>82</b>	<b>85</b>	<b>53</b>	



Infr. contre l'intégrité physique



Infr. contre la liberté individuelle

			2000	2015	2016	2017	2018	2019	2020	2021	2022	2023	2024	2025	
Enlèvement de mineur ou personne vulnérable	Enlèvement parental	Acc.		1						2		1	2		
		Tent.			1										
	Autre enlèvement	Acc.		1						1					
		Tent.			2		2	1		1		1			
		Sous-total		2	3		2	1		4		2	2		
Détenion par un particulier		Acc.			1	1		1	1	1		1	1	1	
		Tent.	1		1										
		Sous-total	1		2	1		1	1	1		1	1	1	
		Total	1	2	5	1	2	2	1	5		3	3	1	



Infr. contre les mœurs

			2000	2015	2016	2017	2018	2019	2020	2021	2022	2023	2024	2025
Viol n'ayant pas causé la mort	Victime < 10a	Acc.	4		1			1	1	1				
		Tent.					1							
	Victime 10a - 14a	Acc.			2	3		2						
	Victime 14a - 16a	Acc.			1			1		1				
	Victime 16a - 18a	Acc.		1					2	1				
	Victime majeure	Acc.	1	3		4	2		5	3				
	Victime âge inconnu	Acc.				1								
	<b>Sous-total</b>		<b>5</b>	<b>4</b>	<b>4</b>	<b>8</b>	<b>3</b>	<b>4</b>	<b>8</b>	<b>6</b>				
Viol avec conséquence inconnue		Acc.												1
		Sous-total												1
Viol n'ayant pas causé la mort (nvCPS)	Victime < 16a	Acc.											3	2
	Victime 16a - 18a	Acc.								2				1
	Victime majeure	Acc.									1	1		2
	<b>Sous-total</b>									<b>2</b>	<b>1</b>	<b>4</b>		<b>5</b>
Attentat à la pudeur avec violence / menace	Victime < 16a	Acc.	2		1	2	1		1					
	Victime 16a - 18a	Acc.						1						
	Victime majeure	Acc.	1	1	3	3	1		4	2				
	<b>Sous-total</b>		<b>3</b>	<b>1</b>	<b>4</b>	<b>5</b>	<b>2</b>	<b>1</b>	<b>5</b>	<b>2</b>				
Attentat à la pudeur sans violence / menace	Victime < 16a	Acc.	2	3		2	1	1	3	2	1			
		Tent.	1			1	1							
	Victime 16a - 18a	Acc.	1					1	2	2				
		Acc.	1	2	3	1	1	1		2				
	Victime âge inconnu	Tent.								1				
	<b>Sous-total</b>		<b>5</b>	<b>3</b>	<b>4</b>	<b>3</b>	<b>3</b>	<b>3</b>	<b>5</b>	<b>7</b>	<b>1</b>			
Attentat à la pudeur non spécifié		Acc.	1											
		Sous-total	1											
Atteinte intégrité sexuelle sans mort (nvCPS)	Victime < 16a	Acc.										1	1	3
	Victime majeure	Acc.											1	1
	<b>Sous-total</b>											<b>1</b>	<b>2</b>	<b>3</b>
Atteinte intégrité sex.-indéterminé (nvCPS)		Acc.											1	
		Sous-total											1	
Pornographie infantine	Détention	Acc.		2										
	Distribution	Acc.		1	2	2	3	1	2	1				

FPF/DGR/DR/BIPOL - Statistiques policières de criminalité (date de clôture: 31/10/2025)  
 Les données pour les années 2001 jusqu'à 2014 ne sont plus publiées mais restent disponibles sur demande auprès du service BIPOL.  
 Les données pour 2025 ne concernent que le 1er semestre.



**Infr. contre les mœurs**

			2000	2015	2016	2017	2018	2019	2020	2021	2022	2023	2024	2025
		Sous-total		3	2	2	3	1	2	1				
Incitation à la débauche	Victime mineure	Acc.	1		1				2	1				
		Sous-total	1		1				2	1				
Exploitation de la débauche d'autrui	Victime mineure	Acc.						1	1	1				
	Victime majeure	Acc.								1				
		Tent.				1								
		Sous-total				1	1	1	2					
Outrage public aux bonnes mœurs	Actions (exhibitionnisme, etc.)	Acc.	2		1	4	1	4	1	3	1			
	Ecrits, images, objets	Acc.	4	2	4				1					
	Obscénités en public	Acc.							1					
	Exhibitionnisme (nvCPS)	Acc.											1	1
	Contenu pornographique extrême ou violent (nvCPS)	Acc.											1	1
	Sous-total	6	2	5	4	1	4	3	3	3	1		2	1
Voyeurisme	Observation/enregistrement de nudité ou intimité	Acc.						1	1	1	1			
	Diffusion enregistrement nudité ou intimité	Acc.				2	2	2		1				
		Sous-total				2	2	3	1	2	1			
Voyeurisme via moyen technique ou autre (nvCPS)	Victime majeure	Acc.											1	
	Sous-total												1	
Diffusion de contenu à caractère sexuel (nvCPS)	Victime < 16a	Acc.												1
	Victime 16a - 18a	Acc.												1
		Sous-total												2
Diffusion contenu sex. but méchant/lucrat. (nvCPS)	Victime < 16a	Acc.										2		
	Victime majeure	Acc.										1	1	
		Sous-total										3	1	
Grooming (contact par ICT avec mineur < 16 ans)		Acc.							1					
		Sous-total							1					
Grooming online - avec ICT (nvCPS)	Victime < 16a	Acc.										1	1	
		Sous-total										1	1	
Exploitation sexuelle mineurs-prostitution (nvCPS)	Incitation à la débauche/prostit. (nvCPS)	Acc.											1	
		Sous-total											1	
Images d'abus sexuels de mineurs (nvCPS)	Production/diffusion images abus sexuels (nvCPS)	Acc.										1		
	Détention/acquisition images abus sexuels (nvCPS)	Acc.										1	1	
		Sous-total										2	1	

FPF/DGR/DRI/BIPOL - Statistiques policières de criminalité (date de clôture: 31/10/2025)  
 Les données pour les années 2001 jusqu'à 2014 ne sont plus publiées mais restent disponibles sur demande auprès du service BIPOL.  
 Les données pour 2025 ne concernent que le 1er semestre.



Infr. contre les mœurs

			2000	2015	2016	2017	2018	2019	2020	2021	2022	2023	2024	2025
		Total	21	15	19	25	15	17	28	24	5	8	16	10



**Infr. contre autres valeurs morales et sentiments**

			2000	2015	2016	2017	2018	2019	2020	2021	2022	2023	2024	2025
Harcèlement	Harcèlement par téléphone (OLD)	Acc.	2											
		Tent.	3											
		Acc.	7	37	31	31	25	26	26	28	23	21	48	
		Tent.				1	2							
	Sous-total		12	37	31	32	27	26	26	28	23	21	48	13
Violation de sépulture		Acc.						1						
		Sous-total						1						
Violation du secret professionnel		Acc.			1		1		1	1				
		Sous-total			1		1		1	1				
Atteinte à l'honneur	Calomnie et diffamation	Acc.	8	7	6	4	14	3	5	4	2	2	6	3
		Tent.	4					1						
	Déclaration calomnieuse	Acc.							1		1		1	
		Tent.	1											
	Imputation calomnieuse	Acc.	1	1	3	4				3				
		Tent.	1											
	Divulgation méchante	Acc.					2		1					1
		Tent.												
	Injures (Délit)	Acc.	2	6	2	2	7	7	7	7	3	5	4	
Tent.					1		1							
Non spécifié	Acc.				1									
		Sous-total	17	14	11	12	23	12	17	7	8	6	8	4
Vie privée	Violation de domicile par un particulier	Acc.	2	3	5	3	2	2		1	2	1	1	1
		Tent.			2		1							
	Violation du secret des lettres	Acc.		2	1	1							1	
		Sous-total	2	5	8	4	3	2		1	2	1	2	1
Tapage nocturne		Acc.	3	2				1	1	3	1		1	
		Sous-total	3	2				1	1	3	1		1	
Violation de communication par particulier		Acc.		1									1	
		Sous-total		1									1	
Abus faiblesses de personnes		Acc.		2	1					1			1	
		Tent.						2						
			Sous-total		2	1			2		1			1
Occupation bien d'autrui (squatter)	Pénétrer / occuper / séjourner (bien non habité)	Acc.												1
		Sous-total												1

FPF/DGR/DR/BIPOL - Statistiques policières de criminalité (date de clôture: 31/10/2025)  
 Les données pour les années 2001 jusqu'à 2014 ne sont plus publiées mais restent disponibles sur demande auprès du service BIPOL.  
 Les données pour 2025 ne concernent que le 1er semestre.



Infr. contre autres valeurs morales et sentiments

		2000	2015	2016	2017	2018	2019	2020	2021	2022	2023	2024	2025
	Total	34	61	52	48	54	44	45	41	34	28	61	19



Infr. relative au statut juridique de l'enfant

			2000	2015	2016	2017	2018	2019	2020	2021	2022	2023	2024	2025
Non-représentation d'enfants	Par les parents	Acc.	2	8	6	2	5	8	4	7	12	37	5	
	Par une personne qui en a la charge	Acc.				1								
		Sous-total	2	8	6	2	6	8	4	7	12	37	5	
Non spécifié		Acc.											1	
		Sous-total											1	
Total			2	8	6	2	6	8	4	7	12	37	6	



**Vol et extorsion**

			2000	2015	2016	2017	2018	2019	2020	2021	2022	2023	2024	2025
Vol avec circ. aggr.	Avec violence	Acc.	22	9	12	19	6	16	6	6	5	10	10	1
		Tent.	6		2	4	3	4		4	4	6	2	1
	Sans violence	Acc.	297	295	329	287	380	266	239	209	213	217	227	68
		Tent.	88	186	172	156	198	149	161	98	116	98	132	66
	<b>Sous-total</b>			<b>413</b>	<b>490</b>	<b>515</b>	<b>466</b>	<b>587</b>	<b>435</b>	<b>406</b>	<b>317</b>	<b>338</b>	<b>331</b>	<b>371</b>
Vol sans circ. aggr.	Avec violence	Acc.	10	16	16	9	8	13	4	7	6	6	5	2
		Tent.	1	5	2	1	2	2		1	2	2	2	2
	Sans violence, Vol à la tire	Acc.	32	36	26	18	29	34	16	26	20	24	14	10
		Tent.			1									
	Sans violence, Vol d'usage	Acc.	1			1	1	1						
		Tent.												
	Sans violence, Vol domestique	Acc.	4	9	10	12	9	10	6	11	5	6	3	
		Tent.					1							
	Sans violence	Acc.	338	292	300	275	262	222	183	193	176	170	180	84
		Tent.	23	9	10	9	15	3	11	6	17	5	7	4
<b>Sous-total</b>			<b>409</b>	<b>367</b>	<b>365</b>	<b>325</b>	<b>327</b>	<b>285</b>	<b>220</b>	<b>244</b>	<b>226</b>	<b>213</b>	<b>211</b>	<b>102</b>
Vol non spécifié		Acc.	251	6	8	8	2	4	4			2		
		Tent.	85											
	<b>Sous-total</b>			<b>336</b>	<b>6</b>	<b>8</b>	<b>8</b>	<b>2</b>	<b>4</b>	<b>4</b>			<b>2</b>	
Extorsion		Acc.		4	5	3		2		2	4	4	4	2
		Tent.		2	2	3	2	3	2	1	2	6	3	
	<b>Sous-total</b>			<b>6</b>	<b>7</b>	<b>6</b>	<b>2</b>	<b>5</b>	<b>2</b>	<b>3</b>	<b>6</b>	<b>10</b>	<b>7</b>	<b>2</b>
Maraudage		Tent.	2											
		<b>Sous-total</b>		<b>2</b>										
<b>Total</b>			<b>1.160</b>	<b>869</b>	<b>895</b>	<b>805</b>	<b>918</b>	<b>729</b>	<b>632</b>	<b>564</b>	<b>570</b>	<b>556</b>	<b>589</b>	<b>240</b>

FPF/DGR/DR/BIPOL - Statistiques policières de criminalité (date de clôture: 31/10/2025)  
 Les données pour les années 2001 jusqu'à 2014 ne sont plus publiées mais restent disponibles sur demande auprès du service BIPOL.  
 Les données pour 2025 ne concernent que le 1er semestre.



**Fraude**

			2000	2015	2016	2017	2018	2019	2020	2021	2022	2023	2024	2025
Blanchiment d'argent	Acc.			3	2		1	7	6	8	7	12	5	1
	Tent.											1		
	Sous-total			3	2		1	7	6	8	7	13	5	1
Recel	Recel simple	Acc.	4	3	2	2	3	1	5	6	7	7	6	
	Recel qualifié	Acc.	2									1		
	Non spécifié	Acc.	1											
	Sous-total		7	3	2	2	3	1	5	6	7	8	6	
Grivèlerie	Carburant / lubrifiant	Acc.	10	11	2				1			1		
		Tent.	1											
	Boissons et aliments	Acc.	1	1										
	Voiture de location	Acc.	1		1	1								
		Tent.	1											
	Logements	Acc.			2					1				
	Sous-total		14	12	5	1			1	1		1		
Corruption privée	Acc.							1						
	Sous-total							1						
Détournement et destruction frauduleuse	Cel frauduleux	Acc.	29	6		4	3	6	9	1	4	4	6	7
		Tent.	18											
	D'argent, de papiers, etc.	Acc.	1	1							1			
	D'objets saisis	Acc.		1					1	2		2	1	2
		Tent.	1											
	Non spécifié	Acc.	14		1	1						2		
	Sous-total		63	8	1	4	4	6	10	3	5	8	7	10
Escoquerie	Fraude par internet	Acc.		27	31	20	35	72	140	105	127	115	110	59
		Tent.		7	12	11	11	7	6	6	1	2	2	2
	Escoquerie sans internet	Acc.	1	29	33	26	33	26	19	25	14	29	24	4
		Tent.		15	5	7	7	8	2	4	1	4	2	
	Non spécifié	Acc.	15											
		Tent.	3											
	Sous-total		19	78	81	64	86	113	167	140	143	150	138	65
Tromperie	Marchandises vendues / travail fourni	Acc.					3							
	Endossement frauduleux de factures	Acc.	1											
		Tent.	1											
	Non spécifié	Acc.	8											



**Fraude**

			2000	2015	2016	2017	2018	2019	2020	2021	2022	2023	2024	2025
		Sous-total	10				3							
Abus de confiance et infr. apparentées	Abus de confiance	Acc.	21	33	37	40	24	41	21	14	23	17	28	12
	Abus des faiblesses	Acc.	2	1	1	2	4		1		1	5	3	1
		Sous-total	23	34	38	42	28	41	22	14	24	22	31	13
Abus de biens sociaux	Par des sociétés	Acc.	1				2	1	2		4			
	Non spécifié	Acc.				1				1				
	Autres	Acc.					1	1	1	1	3			
		Sous-total	1				3	2	3	1	5	3		
Infr. liées à l'insolvabilité	Par des tiers	Acc.			2				1		1	2		2
	Par le débiteur	Acc.				1						2		
	Non spécifié	Acc.	1					4	2			3		
		Sous-total	1		2		1	4	3		1	7		2
Insolvabilité frauduleuse		Acc.						1						
		Sous-total						1						
Chèques sans provision		Acc.	9	1	1									
		Tent.	2				1							
		Sous-total	11	1	1		1							
		Total	149	139	132	113	130	176	217	173	192	212	187	91



Dégradation de la propriété

			2000	2015	2016	2017	2018	2019	2020	2021	2022	2023	2024	2025	
Incendie volontaire	Dans lieu habité (de jour)	Acc.								4				1	
	Dans lieu habité (de nuit)	Acc.		1		1					1		1	1	
	Dans un autre lieu (de jour)	Acc.	2	3	2	1		1	2	1	1	1		3	
		Tent.	1												
	Dans un autre lieu (de nuit)	Acc.	6	8	4	1	1		1	4	3	1			1
		Tent.													
	Dans un autre lieu (moment indéterminé)	Acc.	1		1					1					
		Sous-total	10	12	7	3	1	1	3	10	5	2	1	6	
Destruction par explosion volontaire	Dans lieu habité (de nuit)	Acc.												1	
	Dans un autre lieu (de jour)	Acc.		1											
		Sous-total		1										1	
Incendie involontaire		Acc.	17	10	18	8	15	9	15	11	12	3	9	2	
		Tent.	1												
		Sous-total	18	10	18	8	15	9	15	11	12	3	9	2	
Destruction, dénaturation, dégradation	Avec circ. aggr.	Acc.	10	2	3		1	1				1			
		Tent.	4												
	Non spécifié	Acc.	28												
		Tent.	1												
		Sous-total	43	2	3		1	1				1			
Vandalisme	Sur véhicules	Acc.	45	105	77	89	81	77	73	74	76	68	71	35	
		Tent.	3							1					
	Sur autres biens mobiliers	Acc.	19	5	2	10	11	15	6	10	6	1	4	4	
		Tent.	1												
	Graffitis	Acc.	2	28	75	28	16	11	1	4	6		3	1	
	Autres détériorations sur biens immobiliers	Acc.	33	51	29	31	42	32	40	32	44	25	37	21	
		Tent.	1						1						
Dégradation de clôture	Acc.	2	2	1	4	1		5	3	7	1	2			
		Sous-total	106	191	184	162	151	135	126	124	139	95	117	61	
		Total	177	216	212	173	168	146	144	145	156	101	127	70	

FPF/DGR/DR/BIPOLE - Statistiques policières de criminalité (date de clôture: 31/10/2025)  
 Les données pour les années 2001 jusqu'à 2014 ne sont plus publiées mais restent disponibles sur demande auprès du service BIPOLE.  
 Les données pour 2025 ne concernent que le 1er semestre.



Infr. contre la sécurité publique

			2000	2015	2016	2017	2018	2019	2020	2021	2022	2023	2024	2025
Organisation criminelle	Acc.			1	1					1		1		
	Sous-total			1	1					1		1		
Association de malfaiteurs	Acc.			7	4	2	5	2	2	3	3	2	4	3
	Tent.						1							
	Sous-total			7	4	2	6	2	2	3	3	2	4	3
Evasion de prisonniers	Non-respect surveillance électronique	Acc.								1				
	Non spécifié	Acc.	9										1	
	Sous-total		9							1			1	
Recel	Recel de criminel	Tent.	1											
	Sous-total		1											
Menaces	Menace d'attentat	Acc.						1	1					1
	Verbales	Acc.	54	45	27	17	21	20	18	19	23	19	17	10
		Tent.	14					2						
	Écrites	Acc.		7	9	6	4	10	9	3	10	6	7	4
		Tent.	2											
	Par gestes, emblèmes	Acc.	11	6	7	9	30	24	18	9	7	7	7	7
		Tent.	2					2						
	Alerte à la bombe	Acc.		2	1	1	1					1		
		Acc.	1	1					1			1		
	Non spécifié	Acc.												
Tent.		1												
Sous-total		85	61	44	33	56	60	46	31	42	32	32	21	
Total			95	69	49	35	62	62	48	36	45	35	37	24

FPF/DGR/DR/BIPOL - Statistiques policières de criminalité (date de clôture: 31/10/2025)  
 Les données pour les années 2001 jusqu'à 2014 ne sont plus publiées mais restent disponibles sur demande auprès du service BIPOL.  
 Les données pour 2025 ne concernent que le 1er semestre.



Infr. contre l'autorité publique

			2000	2015	2016	2017	2018	2019	2020	2021	2022	2023	2024	2025
Violence c/ personnes investies autorité publique	Tent.		1											
	Sous-total		1											
Rébellion	Rébellion armée	Acc.		1	1	1	4					1		
	Rébellion non armée	Acc.	4	5	4	1	7	4	4	6	4	2	6	
	Non spécifié	Acc.		1										
	Sous-total		4	7	5	2	11	4	4	6	4	3	6	
Outrages		Acc.	10	6	2		1	4	5	2	2	2	4	1
		Tent.	1											
	Sous-total		11	6	2		1	4	5	2	2	2	4	1
Refus de coopération (informatique et télécom)		Acc.								1	1	1		
	Sous-total									1	1	1		
Autres infractions	Bris de scellés	Acc.							1					
	Sous-total								1					
<b>Total</b>			<b>16</b>	<b>13</b>	<b>7</b>	<b>2</b>	<b>12</b>	<b>8</b>	<b>10</b>	<b>9</b>	<b>7</b>	<b>6</b>	<b>10</b>	<b>1</b>

FPF/DGR/DRI/BIPOL - Statistiques policières de criminalité (date de clôture: 31/10/2025)  
 Les données pour les années 2001 jusqu'à 2014 ne sont plus publiées mais restent disponibles sur demande auprès du service BIPOL.  
 Les données pour 2025 ne concernent que le 1er semestre.



Infr. contre la foi publique

			2000	2015	2016	2017	2018	2019	2020	2021	2022	2023	2024	2025	
Faux en écritures	Faux en écritures	Acc.	21	14	16	8	11	7	8	14	10	5	12	5	
		Tent.	1	1		1									
	Usage de faux en écrit. et écrit. falsifiées	Acc.	10	9	6	2	11	11	9	9	3	10	1	2	
		Tent.	2									1			
	<b>Sous-total</b>			<b>34</b>	<b>24</b>	<b>22</b>	<b>10</b>	<b>23</b>	<b>18</b>	<b>17</b>	<b>23</b>	<b>13</b>	<b>16</b>	<b>13</b>	<b>7</b>
Usurpation	Immixtion dans fonctions publiques	Acc.	1	1											
		De fonctions	Acc.		3	4	3	2	2	1				1	1
	De nom	Acc.	5	15	11	9	15	4	7	9	8	8	8	6	5
		Tent.						1			1				
	Non spécifié	Acc.										1			
<b>Sous-total</b>			<b>6</b>	<b>19</b>	<b>15</b>	<b>12</b>	<b>17</b>	<b>7</b>	<b>8</b>	<b>9</b>	<b>9</b>	<b>9</b>	<b>7</b>	<b>6</b>	
Contrefaçon / falsification	Contrefaçon	Acc.	1		1				1		1	1	2	1	
		Tent.	1												
	Falsification	Acc.		1			2	3	2			1	1		
		Acc.	1										1		
	<b>Sous-total</b>			<b>3</b>	<b>1</b>	<b>1</b>	<b>2</b>	<b>3</b>	<b>3</b>	<b>3</b>	<b>1</b>	<b>2</b>	<b>4</b>	<b>1</b>	
Fausses monnaies	Emission	Acc.	2	1		1		1		2		2		1	
		Tent.		1						1					
	Autres	Acc.					1		1		1	4			
		<b>Sous-total</b>		<b>2</b>	<b>2</b>	<b>1</b>	<b>1</b>	<b>1</b>	<b>1</b>	<b>1</b>	<b>3</b>	<b>1</b>	<b>6</b>	<b>1</b>	
Faux en justice	Fausses déclarations	Acc.	1		2		2	1	2	2	2	1			
		<b>Sous-total</b>		<b>1</b>	<b>2</b>	<b>2</b>	<b>2</b>	<b>1</b>	<b>2</b>	<b>2</b>	<b>2</b>	<b>1</b>	<b>1</b>	<b>1</b>	
<b>Total</b>			<b>46</b>	<b>46</b>	<b>40</b>	<b>23</b>	<b>43</b>	<b>31</b>	<b>30</b>	<b>37</b>	<b>26</b>	<b>34</b>	<b>24</b>	<b>15</b>	



**ZONE RHODE**

**Infraction Code pénal**

**Infr. contre la famille**

		2000	2015	2016	2017	2018	2019	2020	2021	2022	2023	2024	2025
Abandon de famille	Acc.	3								1			
	Sous-total	3								1			
Refus du droit aux relations personnelles	Acc.	12	8	3	16	12	30	22	12	6	7	5	
	Tent.	2											
	Sous-total	14	8	3	16	12	30	22	12	6	7	5	
Non-acquittement pension alimentaire	Acc.	5	2	2	1		1	1	1	4	4		2
	Tent.	1											
	Sous-total	6	2	2	1		1	1	1	4	4		2
<b>Total</b>		<b>23</b>	<b>10</b>	<b>5</b>	<b>17</b>	<b>12</b>	<b>31</b>	<b>23</b>	<b>13</b>	<b>11</b>	<b>11</b>	<b>5</b>	<b>2</b>

**Criminalité informatique**

		2000	2015	2016	2017	2018	2019	2020	2021	2022	2023	2024	2025
Hacking	Acc.		2	6	3	9	1	2	3	1	2	4	1
	Tent.		1		2	1	3					1	
	Sous-total		3	6	5	10	4	2	3	1	2	5	1
Faux en informatique	Acc.		1	1		1	2	1	4	3		1	1
	Tent.			1									
	Sous-total		1	2		1	2	1	4	3		1	1
Fraude informatique	Acc.		33	37	50	29	53	31	58	79	73	78	39
	Tent.		5	2	3	1	2	2	1	3	2	2	1
	Sous-total		38	39	53	30	55	33	59	82	75	80	40
Sabotage	Acc.						1	1			1	1	
	Sous-total						1	1			1	1	
<b>Total</b>			<b>42</b>	<b>47</b>	<b>58</b>	<b>41</b>	<b>62</b>	<b>37</b>	<b>66</b>	<b>86</b>	<b>78</b>	<b>87</b>	<b>42</b>



**Exercice illégal de l'autorité publique**

		2000	2015	2016	2017	2018	2019	2020	2021	2022	2023	2024	2025
Concussion	Acc.									1			
	Sous-total									1			
Corruption publique	Acc.										1		
	Sous-total										1		
Détention par fonctionnaire public	Acc.	1											
	Sous-total	1											
Actes arbitraires	Acc.	1											
	Sous-total	1											
Prise d'intérêt	Acc.						1						
	Sous-total						1						
Abus de l'autorité	Acc.	1	1						1				
	Sous-total	1	1						1				
<b>Total</b>		<b>3</b>	<b>1</b>				<b>1</b>		<b>1</b>	<b>1</b>	<b>1</b>		

**Traite des êtres humains**

		2000	2015	2016	2017	2018	2019	2020	2021	2022	2023	2024	2025
Exploitation économique	Acc.		1		1			1					
	Sous-total		1		1			1					
<b>Total</b>			<b>1</b>		<b>1</b>			<b>1</b>					

**Autres infractions Code pénal**

		2000	2015	2016	2017	2018	2019	2020	2021	2022	2023	2024	2025
	Acc.								1			1	
	Sous-total								1			1	
<b>Total</b>									<b>1</b>			<b>1</b>	



**Contravention Code pénal**

		2000	2015	2016	2017	2018	2019	2020	2021	2022	2023	2024	2025
Injures (Contravention)	Acc.	6											
	Tent.	2											
	Sous-total	8											
Destruction d'animaux (Contravention)	Acc.	2											
	Tent.	3											
	Sous-total	5											
Autres contraventions CP	Acc.	8											
	Sous-total	8											
<b>Total</b>		<b>21</b>											

# ***STATISTIQUES POLICIERES DE CRIMINALITE***

---

***LIEU DE PERPETRATION: ZONE DE POLICE***

**ZONE RHODE**

***ANNEXE II: DETAIL PAR CATEGORIE DE DELIT  
LOIS SPECIALES***



**ZONE RHODE**

**Infraction Lois spéciales**

<b>Drogues</b>			2000	2015	2016	2017	2018	2019	2020	2021	2022	2023	2024	2025	
<b>Détention</b>		Acc.	23	72	44	31	42	22	41	23	25	21	40	20	
		Tent.	1												
		<b>Sous-total</b>	<b>24</b>	<b>72</b>	<b>44</b>	<b>31</b>	<b>42</b>	<b>22</b>	<b>41</b>	<b>23</b>	<b>25</b>	<b>21</b>	<b>40</b>	<b>20</b>	
<b>Usage</b>	<b>Usage en groupe</b>	Acc.	13												
		Acc.	15												
	<b>Usage individuel</b>	Tent.	2												
		Acc.				3			1		1				
	<b>Faciliter l'usage</b>	Tent.							1						
		Acc.													
<b>Incitation à l'usage</b>	Acc.			1											
	Acc.					2									
<b>Désordre, scandale ou danger dans un espace public</b>	Acc.														
	<b>Sous-total</b>	<b>30</b>	<b>1</b>	<b>3</b>	<b>2</b>	<b>1</b>	<b>1</b>	<b>1</b>	<b>1</b>	<b>1</b>	<b>1</b>	<b>1</b>	<b>1</b>	<b>1</b>	
<b>Importation et exportation</b>		Acc.	1	1		1			2		1		1		
		Tent.	1												
		<b>Sous-total</b>	<b>2</b>	<b>1</b>	<b>1</b>	<b>1</b>	<b>1</b>	<b>2</b>	<b>2</b>	<b>1</b>	<b>1</b>	<b>1</b>	<b>1</b>	<b>1</b>	
<b>Fabrication</b>		Acc.	4		1	2	4	1	3	3	2	5	3		
		Tent.													
		<b>Sous-total</b>	<b>4</b>	<b>1</b>	<b>2</b>	<b>4</b>	<b>1</b>	<b>3</b>	<b>3</b>	<b>2</b>	<b>5</b>	<b>3</b>	<b>3</b>	<b>3</b>	
<b>Commerce</b>		Acc.		5	2	9	7	2	6	4	9	5	2		
		Tent.													
		<b>Sous-total</b>	<b>5</b>	<b>2</b>	<b>9</b>	<b>7</b>	<b>2</b>	<b>6</b>	<b>4</b>	<b>9</b>	<b>5</b>	<b>2</b>	<b>2</b>	<b>2</b>	
<b>Protoxyde d'azote (gaz hilarant)</b>		Acc.												2	
		Tent.													
		<b>Sous-total</b>	<b>2</b>	<b>2</b>	<b>2</b>	<b>2</b>	<b>2</b>	<b>2</b>	<b>2</b>	<b>2</b>	<b>2</b>	<b>2</b>	<b>2</b>	<b>2</b>	
<b>Autres</b>		Acc.				2			2	5	5	1		1	
		Tent.													
		<b>Sous-total</b>	<b>1</b>	<b>2</b>	<b>2</b>	<b>2</b>	<b>2</b>	<b>5</b>	<b>5</b>	<b>1</b>	<b>1</b>	<b>1</b>	<b>1</b>	<b>1</b>	
<b>Total</b>			<b>60</b>	<b>78</b>	<b>48</b>	<b>46</b>	<b>57</b>	<b>26</b>	<b>55</b>	<b>35</b>	<b>43</b>	<b>32</b>	<b>46</b>	<b>23</b>	

FPF/DGR/DRI/BIPOL - Statistiques policières de criminalité (date de clôture: 31/10/2025)  
 Les données pour les années 2001 jusqu'à 2014 ne sont plus publiées mais restent disponibles sur demande auprès du service BIPOL.  
 Les données pour 2025 ne concernent que le 1er semestre.



Législation sur les étrangers			2000	2015	2016	2017	2018	2019	2020	2021	2022	2023	2024	2025
Transmigration illégale	Mariages simulés/blancs sans récompense/contrainte	Acc.			1	1		2	3	4				
	Accès au territoire	Acc.	3	6		7	5	3	3	1	2	3	5	1
	Séjour	Acc.	29	19	19	34	14	21	21	25	17	18	29	19
	Pas de port de documents d'identité ou de voyage	Acc.							1					
	Inscription au registre des étrangers	Acc.	3	53	92	58	69	99	83	50	64	94	80	45
	Sous-total		35	78	112	100	88	125	111	80	83	115	114	65
Trafic d'êtres humains		Acc.										1		
	Sous-total											1		
Traite d'êtres humains		Acc.	2											
	Sous-total		2											
Non spécifié		Acc.	1								1			
	Sous-total		1								1			
Autres		Acc.								1				
	Sous-total									1				
	Total		38	78	112	100	88	125	111	81	84	116	114	65



Environnement			2000	2015	2016	2017	2018	2019	2020	2021	2022	2023	2024	2025
Déchets	Déchets par professionnel	Acc.					1	2	1	1	2	1	2	
	Déchets par particulier	Acc.	1	11	9	6	5	2	5	13	7	5	3	6
	Déchets par personne indéterminée	Acc.	29											
	<b>Sous-total</b>		<b>30</b>	<b>11</b>	<b>9</b>	<b>6</b>	<b>6</b>	<b>4</b>	<b>6</b>	<b>14</b>	<b>9</b>	<b>6</b>	<b>5</b>	<b>6</b>
Feux d'artifice		Acc.											1	
	<b>Sous-total</b>												<b>1</b>	
Autres que déchets	Urbanisme	Acc.		1		1		2	1	3	8	11	12	2
	Bruit	Acc.	1											
	Pollution de l'eau	Acc.				1								
	Pollution de l'air	Acc.		1			1							
	Pollution du sol	Acc.				1								
	Autres nuisances en matière d'environnement	Acc.	2											
<b>Sous-total</b>		<b>3</b>	<b>2</b>		<b>2</b>	<b>1</b>	<b>3</b>	<b>1</b>	<b>3</b>	<b>8</b>	<b>11</b>	<b>12</b>	<b>2</b>	
Biodiversité / Faune et flore	Bien-être animal	Acc.	3	3	3	3	1				3	2	1	2
	Protection de la nature	Acc.		1	2					1		1		
	Destruction d'animaux	Acc.	1		1	1				2			1	1
		Tent.		1	1	2	2						1	
<b>Sous-total</b>		<b>4</b>	<b>5</b>	<b>7</b>	<b>6</b>	<b>3</b>			<b>3</b>	<b>3</b>	<b>3</b>	<b>3</b>	<b>3</b>	
<b>Total</b>			<b>37</b>	<b>18</b>	<b>16</b>	<b>14</b>	<b>10</b>	<b>7</b>	<b>7</b>	<b>20</b>	<b>20</b>	<b>20</b>	<b>21</b>	<b>11</b>

FPF/DGR/DR/BIPOL - Statistiques policières de criminalité (date de clôture: 31/10/2025)  
 Les données pour les années 2001 jusqu'à 2014 ne sont plus publiées mais restent disponibles sur demande auprès du service BIPOL.  
 Les données pour 2025 ne concernent que le 1er semestre.



Armes et explosifs			2000	2015	2016	2017	2018	2019	2020	2021	2022	2023	2024	2025
Détention illégale	Arme à feu	Acc.		4	5	1	1	4	5	7	6	3	1	1
	Arme blanche ou non à feu	Acc.		6	2	2	5			3	3	5	3	5
	Munition	Acc.		1	3			2			1			
	Pièces/accessoires	Acc.		1							1			
	Non spécifié	Acc.	8		1									
		Tent.	1											
		Sous-total	9	12	11	3	6	6	5	10	11	8	4	6
Port / transport illégal	Arme blanche ou non à feu	Acc.		3	1	2	7	1	2	1	1		1	1
	Non spécifié	Acc.	9											
		Sous-total	9	3	1	2	7	1	2	1	1		1	1
Commerce illégal	Arme à feu	Acc.		1					1					
		Sous-total		1					1					
Fabrication / réparation illégale	Arme à feu	Acc.		1										
		Sous-total		1										
Explosifs		Acc.						1						
		Sous-total						1						
Autre	Mesures de sécurité	Acc.							1					
	Non spécifié	Acc.	1											
		Sous-total	1						1					
		Total	19	17	12	5	13	8	9	11	12	8	5	7



Protection de la personne			2000	2015	2016	2017	2018	2019	2020	2021	2022	2023	2024	2025
Discrimination	Incitation à la discrimination	Acc.											1	
	Racisme et xénophobie	Acc.	3	3	1	3	4		6	1	1	1		
	Fondée sur son orientation sexuelle (homophobie)	Acc.				1								
	Fondée sur le sexe (sexisme)	Acc.							1					
	Fondée sur le handicap	Acc.								1				
	Fondée sur conviction religieuse ou philosophique	Acc.										1		1
	Autre discrimination	Acc.				1					1	1		1
	Sous-total		3	3	1	4	5		7	3	3	1	3	2
Protection de la vie privée		Acc.	8	1	2				1		1			
		Tent.	1				1							
		Sous-total	9	1	2		1		1		1			
Caméras de surveillance		Acc.								1				
		Sous-total								1				
Droit à l'image		Acc.				2	1			2		1	2	
		Sous-total				2	1			2		1	2	
Interdiction temporaire de résidence		Acc.										1		
		Sous-total										1		
Non spécifié		Acc.									1			
		Sous-total									1			
Autres		Tent.	1											
		Sous-total	1											
	Total		13	4	3	4	8	1	8	6	5	3	5	2



**ZONE RHODE**

**Infraction Lois spéciales**

**Hormones et dopage**

		2000	2015	2016	2017	2018	2019	2020	2021	2022	2023	2024	2025
Détenction	Acc.						1		1				
	Sous-total						1		1				
Total							1		1				

**Protection de la jeunesse**

		2000	2015	2016	2017	2018	2019	2020	2021	2022	2023	2024	2025
Législation sur l'obligation scolaire	Acc.		2		2	1	1					2	
	Sous-total		2		2	1	1					2	
Législation sur la protection de la jeunesse	Acc.	4	28	23	36	36	44	34	28	26	27	45	25
	Tent.	4											
	Sous-total	8	28	23	36	36	44	34	28	26	27	45	25
Non spécifié	Acc.					1							1
	Sous-total					1							1
Total		8	30	23	38	38	45	34	28	26	27	47	26



**Code pénal social**

		2000	2015	2016	2017	2018	2019	2020	2021	2022	2023	2024	2025
Harcèlement au travail	Acc.			3			1	2	1	1		1	
	Sous-total			3			1	2	1	1		1	
Violence au travail	Acc.			1									
	Sous-total			1									
Age d'admission au travail	Acc.											1	
	Sous-total											1	
Rémunération et autres avantages patrimoniaux	Acc.									1			
	Sous-total									1			
Travail illégal	Acc.	3				1			1				
	Sous-total	3				1			1				
Fraude sociale aux cotisations (travail au noir)	Acc.		1			2		1			2	3	2
	Sous-total		1			2		1			2	3	2
Sécurité sociale	Acc.			1									
	Sous-total			1									
Infr. contre foi publique en droit pénal social	Acc.		1				1		1	2			1
	Sous-total		1				1		1	2			1
Escroquerie en droit pénal social	Acc.				1		1		1			1	1
	Sous-total				1		1		1			1	1
Autres	Acc.					1							
	Sous-total					1							
<b>Total</b>		<b>3</b>	<b>2</b>	<b>5</b>	<b>1</b>	<b>4</b>	<b>3</b>	<b>3</b>	<b>4</b>	<b>4</b>	<b>2</b>	<b>6</b>	<b>4</b>

**Ivresse et alcool**

		2000	2015	2016	2017	2018	2019	2020	2021	2022	2023	2024	2025
Ivresse publique	Acc.	5	7	14	14	16	15	14	6	9	2	13	3
	Sous-total	5	7	14	14	16	15	14	6	9	2	13	3
Heure de fermeture d'établiss. hôteliers	Acc.	1										1	
	Sous-total	1										1	
Servir de l'alcool à une personne ivre	Acc.						1						
	Sous-total						1						
<b>Total</b>		<b>6</b>	<b>7</b>	<b>14</b>	<b>14</b>	<b>16</b>	<b>16</b>	<b>14</b>	<b>6</b>	<b>9</b>	<b>2</b>	<b>14</b>	<b>3</b>



**Législation sur les élections**

		2000	2015	2016	2017	2018	2019	2020	2021	2022	2023	2024	2025
	Acc.					31	1						
	Sous-total					31	1						
	Total					31	1						

**Registre de population**

		2000	2015	2016	2017	2018	2019	2020	2021	2022	2023	2024	2025
	Acc.	26	75	97	63	59	67	57	54	59	73	57	26
	Tent.	19											
	Sous-total	45	75	97	63	59	67	57	54	59	73	57	26
	Total	45	75	97	63	59	67	57	54	59	73	57	26

**Carte d'identité**

		2000	2015	2016	2017	2018	2019	2020	2021	2022	2023	2024	2025
Pas en possession	Acc.								1		3		
	Sous-total								1		3		
	Total								1		3		

**Santé publique**

		2000	2015	2016	2017	2018	2019	2020	2021	2022	2023	2024	2025
Art de guérir, art infirmier, etc.	Acc.							1					
	Sous-total							1					
Refus ou négligence respect mesures	Acc.							353	139				
	Sous-total							353	139				
Autres	Acc.							16					
	Sous-total							16					
	Total							370	139				



**Travail**

		2000	2015	2016	2017	2018	2019	2020	2021	2022	2023	2024	2025
<b>Règlement général protection du travail</b>	Acc.					1							
	Sous-total					1							
<b>Commerce ambulant</b>	Acc.	10									1		
	Sous-total	10									1		
<b>Fraude sociale aux cotisations (travail au noir)</b>	Acc.	8										1	
	Sous-total	8										1	
	<b>Total</b>	<b>18</b>				<b>1</b>					<b>1</b>	<b>1</b>	

**Protection des revenus publics**

		2000	2015	2016	2017	2018	2019	2020	2021	2022	2023	2024	2025
<b>Taxe de circulation / TMC</b>	Acc.					2							
	Sous-total					2							
<b>Fraude sociale aux allocations</b>	Acc.								2	1			
	Sous-total								2	1			
<b>Fraude fiscale - impôts sur le revenu</b>	Acc.						1					1	
	Sous-total						1					1	
<b>Non spécifié</b>	Acc.		1				1			1			
	Sous-total		1				1			1			
	<b>Total</b>		<b>1</b>			<b>2</b>	<b>2</b>		<b>2</b>	<b>2</b>		<b>1</b>	

**Législation économique**

		2000	2015	2016	2017	2018	2019	2020	2021	2022	2023	2024	2025
<b>Sociétés</b>	Acc.			1			2		1	3	5	2	1
	Sous-total			1			2		1	3	5	2	1
<b>Autres</b>	Acc.			1			1						
	Sous-total			1			1						
	<b>Total</b>			<b>2</b>			<b>3</b>		<b>1</b>	<b>3</b>	<b>5</b>	<b>2</b>	<b>1</b>



**Pratiques commerciales**

		2000	2015	2016	2017	2018	2019	2020	2021	2022	2023	2024	2025
Pratiques du marché et protection du consommateur	Acc.	1											
	Sous-total	1											
Registre de commerce	Acc.					1		1		7			
	Sous-total					1		1		7			
Autres	Acc.	1						1					
	Sous-total	1						1					
<b>Total</b>		<b>2</b>				<b>1</b>		<b>2</b>		<b>7</b>			

**Autres lois spéciales**

		2000	2015	2016	2017	2018	2019	2020	2021	2022	2023	2024	2025
Transport	Acc.						2			1	1		
	Sous-total						2			1	1		
Prévention: incendies, explosions, accidents	Acc.	1											
	Sous-total	1											
Loteries et jeux de hasard	Acc.	1											
	Sous-total	1											
Infr. dans le secteur audiovisuel	Acc.	1											
	Tent.	1											
	Sous-total	2											
Energie	Acc.			1									
	Sous-total			1									
Dégradation involontaire câbles télécommunication	Acc.		2	4	1	3	2	2		4	1	4	1
	Sous-total		2	4	1	3	2	2		4	1	4	1
Infractions Loi police chemins de fer	Acc.		2	2		1	3	4	1	1		2	
	Sous-total		2	2		1	3	4	1	1		2	
Autres	Acc.	1				1							
	Tent.	1											
	Sous-total	2				1							
<b>Total</b>		<b>6</b>	<b>4</b>	<b>7</b>	<b>1</b>	<b>5</b>	<b>7</b>	<b>6</b>	<b>1</b>	<b>6</b>	<b>2</b>	<b>6</b>	<b>1</b>

# ***STATISTIQUES POLICIERES DE CRIMINALITE***

---

***LIEU DE PERPETRATION: ZONE DE POLICE***

**ZONE RHODE**

***ANNEXE III: DETAIL  
FIGURES CRIMINELLES / PHENOMENES***



**ZONE RHODE**

**FC Vol moyen de transport**

		2000	2015	2016	2017	2018	2019	2020	2021	2022	2023	2024	2025
Vol de voiture	Acc.	84	20	24	26	34	21	21	15	15	12	28	3
	Tent.	19	1	2	1	3	1	1			2	1	3
	<b>Total</b>	<b>103</b>	<b>21</b>	<b>26</b>	<b>27</b>	<b>37</b>	<b>22</b>	<b>22</b>	<b>15</b>	<b>15</b>	<b>14</b>	<b>29</b>	<b>6</b>
Vol de moto	Acc.	4	3	2		4	1		1	1	1	1	
	Tent.									1			
	<b>Total</b>	<b>4</b>	<b>3</b>	<b>2</b>		<b>4</b>	<b>1</b>		<b>1</b>	<b>2</b>	<b>1</b>	<b>1</b>	
Carjacking	Acc.	5	1			1			1	1	1	1	1
	Tent.												
	<b>Total</b>	<b>5</b>	<b>1</b>			<b>1</b>			<b>1</b>	<b>1</b>	<b>1</b>	<b>1</b>	<b>1</b>
Homejacking	Acc.	4					1						
	Tent.												
	<b>Total</b>	<b>4</b>					<b>1</b>						
Vol dans les garages	Acc.	6	2	2	3	5	3	2	1				
	Tent.												
	<b>Total</b>	<b>6</b>	<b>2</b>	<b>2</b>	<b>3</b>	<b>5</b>	<b>3</b>	<b>2</b>	<b>1</b>				
Vol de vélomoteur	Acc.	12	4	5	5	2	2	1	2	1	1	2	1
	Tent.	3			1				1				
	<b>Total</b>	<b>15</b>	<b>4</b>	<b>5</b>	<b>6</b>	<b>2</b>	<b>2</b>	<b>1</b>	<b>3</b>	<b>1</b>	<b>1</b>	<b>2</b>	<b>1</b>
Vol de vélo	Acc.	28	46	48	41	43	32	36	36	32	21	35	20
	Tent.	2	1	1	2	1		1				2	
	<b>Total</b>	<b>30</b>	<b>47</b>	<b>49</b>	<b>43</b>	<b>44</b>	<b>32</b>	<b>37</b>	<b>36</b>	<b>32</b>	<b>21</b>	<b>37</b>	<b>20</b>



**FC Cambriolage**

		2000	2015	2016	2017	2018	2019	2020	2021	2022	2023	2024	2025
Cambriolage dans habitation	Acc.	304	165	142	141	172	137	118	115	111	111	77	29
	Tent.	98	123	121	101	133	97	94	73	80	65	61	38
	<b>Total</b>	<b>402</b>	<b>288</b>	<b>263</b>	<b>242</b>	<b>305</b>	<b>234</b>	<b>212</b>	<b>188</b>	<b>191</b>	<b>176</b>	<b>138</b>	<b>67</b>
Cambriolage ds entreprise ou commerce	Acc.	52	16	18	17	19	23	21	15	9	19	22	7
	Tent.	18	21	15	18	15	13	13	9	8	7	4	6
	<b>Total</b>	<b>70</b>	<b>37</b>	<b>33</b>	<b>35</b>	<b>34</b>	<b>36</b>	<b>34</b>	<b>24</b>	<b>17</b>	<b>26</b>	<b>26</b>	<b>13</b>
Cambriolage ds service public ou bâtiment administ	Acc.	3	5	3	6	2	1	3	1	2	1	1	
	Tent.	1	6		3	4	2	5		3	1	2	1
	<b>Total</b>	<b>4</b>	<b>11</b>	<b>3</b>	<b>9</b>	<b>6</b>	<b>3</b>	<b>8</b>	<b>1</b>	<b>5</b>	<b>2</b>	<b>3</b>	<b>1</b>
Vol au béliier	Acc.	1	1			2	1	2					
	Tent.			1									
	<b>Total</b>	<b>1</b>	<b>1</b>	<b>1</b>	<b>2</b>	<b>1</b>	<b>2</b>						
Cambriolage dans bâtiment (total)	Acc.	354	185	163	162	193	161	142	131	122	131	100	36
	Tent.	116	150	136	122	152	112	112	82	90	73	67	45
	<b>Total</b>	<b>470</b>	<b>335</b>	<b>299</b>	<b>284</b>	<b>345</b>	<b>273</b>	<b>254</b>	<b>213</b>	<b>212</b>	<b>204</b>	<b>167</b>	<b>81</b>

**FC Vol autre**

		2000	2015	2016	2017	2018	2019	2020	2021	2022	2023	2024	2025
Vol à main armée	Acc.	19	3	5	7		13	4	4	1	6	6	1
	Tent.	6		1	4	3	3		1	2	5	2	1
	<b>Total</b>	<b>25</b>	<b>3</b>	<b>6</b>	<b>11</b>	<b>3</b>	<b>16</b>	<b>4</b>	<b>5</b>	<b>3</b>	<b>11</b>	<b>8</b>	<b>2</b>
Vol avec violence sans arme	Acc.	31	25	28	25	16	19	6	13	15	15	12	4
	Tent.	5	7	5	4	4	7	2	5	6	8	4	2
	<b>Total</b>	<b>36</b>	<b>32</b>	<b>33</b>	<b>29</b>	<b>20</b>	<b>26</b>	<b>8</b>	<b>18</b>	<b>21</b>	<b>23</b>	<b>16</b>	<b>6</b>
Vol dans ou sur un véhicule	Acc.	160	119	174	123	191	119	94	77	91	88	118	34
	Tent.	48	22	30	23	34	20	33	12	30	18	51	11
	<b>Total</b>	<b>208</b>	<b>141</b>	<b>204</b>	<b>146</b>	<b>225</b>	<b>139</b>	<b>127</b>	<b>89</b>	<b>121</b>	<b>106</b>	<b>169</b>	<b>45</b>
Sacjacking dans une voiture	Acc.		2	4									
	<b>Total</b>		<b>2</b>	<b>4</b>									
Vol d'armes et explosifs	Acc.	5	9	7	3	6	1	3	3	1	7	3	5
	<b>Total</b>	<b>5</b>	<b>9</b>	<b>7</b>	<b>3</b>	<b>6</b>	<b>1</b>	<b>3</b>	<b>3</b>	<b>1</b>	<b>7</b>	<b>3</b>	<b>5</b>



FC Vol autre

		2000	2015	2016	2017	2018	2019	2020	2021	2022	2023	2024	2025
<b>Steaming</b>	Tent.		1		1								
	Total		1		1								
<b>Arrachage de sac à main</b>	Acc.	9	2				1		1		2		
	Total	9	2				1		1		2		
<b>Vol à l'arraché</b>	Acc.	20	8	9	5	5	9	4	5	1	8	5	1
	Tent.	3	1			1				1			
	Total	23	9	9	5	6	9	4	5	2	8	5	1
<b>Vol à la tire</b>	Acc.	40	42	27	20	30	35	16	26	21	26	17	10
	Tent.			1									
	Total	40	42	28	20	30	35	16	26	21	26	17	10
<b>Vol à l'étalage</b>	Acc.	77	69	64	71	63	50	50	59	50	34	37	22
	Tent.	3	7	3	2	5	1	1	2	5	2	5	
	Total	80	76	67	73	68	51	51	61	55	36	42	22
<b>Vol par ruse</b>	Acc.	18	13	17	16	19	18	7	4	6	9	3	2
	Tent.	3	2	4	1	4	2	4				1	1
	Total	21	15	21	17	23	20	11	4	6	9	4	3
<b>Vol de métaux</b>	Acc.		4	5		1	2		3	3	1		
	Total		4	5		1	2		3	3	1		
<b>Vol sur les chantiers</b>	Acc.	13	7	11	12	4	10	9	5	7	2	3	2
	Tent.			2									
	Total	13	7	13	12	4	10	9	5	7	2	3	2
<b>Home-invasion</b>	Acc.						1						
	Tent.				1								
	Total				1		1						
<b>Vol d'animaux</b>	Acc.	1	1	2		2		3		2			
	Tent.						1						
	Total	1	1	2		2	1	3		2			
<b>Vol de cargaison</b>	Acc.		2	3	2	2	1						1
	Tent.		2	1									
	Total		4	4	2	2	1						1



**Criminalité ICT**

		2000	2015	2016	2017	2018	2019	2020	2021	2022	2023	2024	2025
Fraude de cartes de paiements	Acc.	1	15	15	23	17	33	14	9	22	10	12	7
	Tent.		4	1	2					1	1	1	
	<b>Total</b>	<b>1</b>	<b>19</b>	<b>16</b>	<b>25</b>	<b>17</b>	<b>33</b>	<b>14</b>	<b>9</b>	<b>23</b>	<b>11</b>	<b>13</b>	<b>7</b>
Phishing	Acc.				1		1	2	3	2	2	1	3
	Tent.											1	
	<b>Total</b>				<b>1</b>		<b>1</b>	<b>2</b>	<b>3</b>	<b>2</b>	<b>2</b>	<b>2</b>	<b>3</b>
Shouldersurfing	Acc.		2	1	2	3	4	4	1	1	2		
	Tent.		3										
	<b>Total</b>		<b>5</b>	<b>1</b>	<b>2</b>	<b>3</b>	<b>4</b>	<b>4</b>	<b>1</b>	<b>1</b>	<b>2</b>		
Skimming	Acc.			1	1								
	Tent.			1									
	<b>Total</b>			<b>2</b>	<b>1</b>								

**FC Autre**

		2000	2015	2016	2017	2018	2019	2020	2021	2022	2023	2024	2025
Violence contre les métiers d'intérêt général	Acc.		4	2	2	7	4	4	2	3	1	2	1
	Tent.	2			1		1						
	<b>Total</b>	<b>2</b>	<b>4</b>	<b>2</b>	<b>3</b>	<b>7</b>	<b>5</b>	<b>4</b>	<b>2</b>	<b>3</b>	<b>1</b>	<b>2</b>	<b>1</b>
Viol collectif	Acc.							1					
	Tent.												
	<b>Total</b>							<b>1</b>					
Graffiti	Acc.	2	27	75	29	16	12	1	4	6		4	1
	Tent.												
	<b>Total</b>	<b>2</b>	<b>27</b>	<b>75</b>	<b>29</b>	<b>16</b>	<b>12</b>	<b>1</b>	<b>4</b>	<b>6</b>		<b>4</b>	<b>1</b>
Dégradation de voiture	Acc.	4	108	77	90	78	73	73	73	74	64	70	34
	Tent.												1
	<b>Total</b>	<b>4</b>	<b>108</b>	<b>77</b>	<b>90</b>	<b>78</b>	<b>73</b>	<b>73</b>	<b>73</b>	<b>74</b>	<b>64</b>	<b>70</b>	<b>35</b>
Rixe au couteau	Acc.			1			1		2				
	Tent.	1					2						
	<b>Total</b>	<b>1</b>		<b>1</b>			<b>3</b>		<b>2</b>				



**PH Violence intrafamiliale (VIF)**

		2000	2015	2016	2017	2018	2019	2020	2021	2022	2023	2024	2025
VIF: physique, dans le couple	Acc.	10	26	31	20	21	28	17	22	18	26	31	17
	Total	10	26	31	20	21	28	17	22	18	26	31	17
VIF: physique, envers des descendants	Acc.	4	7	3	6	2	3	4	8	6	8	2	4
	Tent.			1									
Total	Total	4	7	4	6	2	3	4	8	6	8	2	4
VIF: physique, envers d'autres membres	Acc.	19	5	5	7	5	1	4	4	2	5	3	3
	Tent.	7					1						
Total	Total	26	5	5	7	5	2	4	4	2	5	3	3
VIF: sexuelle, envers des descendants	Acc.	7							1	1			
	Total	7							1	1			
VIF: psychique, dans le couple	Acc.	15	18	11	20	18	40	27	19	19	46	12	2
	Tent.	2											
Total	Total	17	18	11	20	18	40	27	19	19	46	12	2
VIF: psychique, envers des descendants	Acc.				1		1	3					1
	Total				1		1	3					1
VIF: psychique, envers d'autres membres	Acc.		1	1			1						
	Total		1	1			1						
VIF: économique, dans le couple	Acc.				3		1	1		1	1	4	
	Total				3		1	1		1	1	4	
VIF: économique, envers des descendants	Acc.	2			1		1						
	Total	2			1		1						
VIF: économique, envers d'autres membres	Acc.	12	3	2	1		1	2	1	5	5		2
	Tent.	1											
Total	Total	13	3	2	1		1	2	1	5	5		2



**PH Hormones et dopage**

		2000	2015	2016	2017	2018	2019	2020	2021	2022	2023	2024	2025
<b>Dopage humain</b>	Acc.						1		1				
	Total						1		1				
<b>Engraissement illégal</b>	Acc.						1					1	
	Total						1					1	

**PH Drogues**

		2000	2015	2016	2017	2018	2019	2020	2021	2022	2023	2024	2025
<b>Vente de cocaïne</b>	Acc.		1		1	1							
	Total		1		1	1							
<b>Import-export de drogues synthétiques</b>	Acc.									1			
	Total									1			
<b>Vente de drogues synthétiques</b>	Acc.				1		1		2				
	Total				1		1		2				
<b>Production de cannabis (culture)</b>	Acc.			1		4	1	1	2		2	1	
	Total			1		4	1	1	2		2	1	
<b>Import-export de cannabis en grande quantité</b>	Acc.		1										
	Total		1										
<b>Vente de cannabis en grande quantité</b>	Acc.				1						1		
	Total				1						1		

**PH Trafic d'armes**

		2000	2015	2016	2017	2018	2019	2020	2021	2022	2023	2024	2025
<b>Commerce et production d'arme à feu et mun.</b>	Acc.		2					1					
	Total		2					1					



**PH Traite des êtres humains**

		2000	2015	2016	2017	2018	2019	2020	2021	2022	2023	2024	2025
TEH - exploitation économique	Acc.	1	1		1			1					
	Tent.												
	<b>Total</b>	<b>1</b>	<b>1</b>		<b>1</b>			<b>1</b>					
TEH - exploitation sexuelle	Acc.						1	1	1			1	
	Tent.					1							
	<b>Total</b>					<b>1</b>	<b>1</b>	<b>1</b>	<b>1</b>			<b>1</b>	

**PH Violence dans l'espace public**

		2000	2015	2016	2017	2018	2019	2020	2021	2022	2023	2024	2025
Violence physique (transport public)	Acc.	2	2	2		4	2	1		4	2	2	
	Tent.	1						1					
	<b>Total</b>	<b>3</b>	<b>2</b>	<b>2</b>		<b>4</b>	<b>2</b>	<b>2</b>		<b>4</b>	<b>2</b>	<b>2</b>	
Violence physique (voie publique)	Acc.	14	25	34	22	33	20	23	20	12	16	27	14
	Tent.	10		5		1	1		1		1	1	
	<b>Total</b>	<b>24</b>	<b>25</b>	<b>39</b>	<b>22</b>	<b>34</b>	<b>21</b>	<b>23</b>	<b>21</b>	<b>12</b>	<b>17</b>	<b>28</b>	<b>14</b>
Violence physique (autre endroit public)	Acc.	2		3			3	2		1	1	1	1
	Tent.												
	<b>Total</b>	<b>2</b>		<b>3</b>			<b>3</b>	<b>2</b>		<b>1</b>	<b>1</b>	<b>1</b>	<b>1</b>
Violence physique (endroit accessible au public)	Acc.	9	18	10	12	13	10	11	11	4	11	9	4
	Tent.				1	1	1						
	<b>Total</b>	<b>9</b>	<b>18</b>	<b>10</b>	<b>13</b>	<b>14</b>	<b>11</b>	<b>11</b>	<b>11</b>	<b>4</b>	<b>11</b>	<b>9</b>	<b>4</b>
Violence sexuelle (transport public)	Acc.			2	1								
	Tent.												
	<b>Total</b>			<b>2</b>	<b>1</b>								
Violence sexuelle (voie publique)	Acc.	3	4	1	3	2	3	2	1			3	2
	Tent.				1								
	<b>Total</b>	<b>3</b>	<b>4</b>	<b>1</b>	<b>4</b>	<b>2</b>	<b>3</b>	<b>2</b>	<b>1</b>			<b>3</b>	<b>2</b>
Violence sexuelle (autre endroit public)	Acc.	1		1				2	2				
	Tent.												
	<b>Total</b>	<b>1</b>		<b>1</b>				<b>2</b>	<b>2</b>				
Violence sexuelle (endroit accessible au public)	Acc.	4	2	2	2	2	4	2	2	2			1
	Tent.								1				
	<b>Total</b>	<b>4</b>	<b>2</b>	<b>2</b>	<b>2</b>	<b>2</b>	<b>4</b>	<b>2</b>	<b>3</b>	<b>2</b>			<b>1</b>
Violence psychique (transport public)	Acc.	4	5			1	2		1		2		1
	Tent.												



**PH Violence dans l'espace public**

		2000	2015	2016	2017	2018	2019	2020	2021	2022	2023	2024	2025
	<b>Total</b>	4	5			1	2		1		2		1
<b>Violence psychique (voie publique)</b>	<b>Acc.</b>	22	18	12	18	27	17	20	14	13	14	18	11
	<b>Tent.</b>	15					1						
	<b>Total</b>	37	18	12	18	27	18	20	14	13	14	18	11
<b>Violence psychique (autre endroit public)</b>	<b>Acc.</b>	1	1	1	2	2	2	4	1	1	1	1	1
	<b>Tent.</b>	1											
	<b>Total</b>	2	1	1	2	2	2	4	1	1	1	1	1
<b>Violence psychique (endroit accessible au public)</b>	<b>Acc.</b>	12	23	12	10	18	12	10	10	5	8	9	4
	<b>Tent.</b>	1								1			
	<b>Total</b>	13	23	12	10	18	12	10	10	6	8	9	4
<b>Vol à main armée (transport public)</b>	<b>Acc.</b>	1		1			1				1		
	<b>Tent.</b>			1									
	<b>Total</b>	1		2			1				1		
<b>Vol à main armée (voie publique)</b>	<b>Acc.</b>	7		1	3		1	1			3	2	1
	<b>Tent.</b>	3				1			1	1			1
	<b>Total</b>	10		1	3	1	1	1	1	1	3	2	2
<b>Vol à main armée (autre endroit public)</b>	<b>Acc.</b>	1											
	<b>Tent.</b>				1		2						
	<b>Total</b>	1			1		2						
<b>Vol à main armée (endroit accessible au public)</b>	<b>Acc.</b>	2	3	1	4		9	3	2		2	4	
	<b>Tent.</b>	1			2	2	1			1	4		
	<b>Total</b>	3	3	1	6	2	10	3	2	1	6	4	
<b>Vol avec violence sans arme (transport public)</b>	<b>Acc.</b>	1	3	1	4	2			1		2	1	
	<b>Tent.</b>	1	2						2		1		
	<b>Total</b>	2	5	1	4	2			3		3	1	
<b>Vol avec violence sans arme (voie publique)</b>	<b>Acc.</b>	19	12	12	8	4	5	2	4	2	6	6	2
	<b>Tent.</b>	1	2	2	1	1	1					2	
	<b>Total</b>	20	14	14	9	5	6	2	4	2	6	8	2
<b>Vol avec violence sans arme (autre endroit public)</b>	<b>Acc.</b>	1							1		1	1	
	<b>Tent.</b>			1									
	<b>Total</b>	1		1					1		1	1	



**PH Violence dans l'espace public**

		2000	2015	2016	2017	2018	2019	2020	2021	2022	2023	2024	2025
Vol avec violence sans arme (endr. acces. au pub.)	Acc.	5	6	7	9	5	3	3	4	6	3	2	1
	Tent.		1	1	1	1			1	2	1		1
	<b>Total</b>	<b>5</b>	<b>7</b>	<b>8</b>	<b>10</b>	<b>6</b>	<b>3</b>	<b>3</b>	<b>5</b>	<b>8</b>	<b>4</b>	<b>2</b>	<b>2</b>

**PH Autre**

		2000	2015	2016	2017	2018	2019	2020	2021	2022	2023	2024	2025
Faux policiers	Acc.			1	2	3	2						
	Tent.						1	1					
	<b>Total</b>			<b>1</b>	<b>2</b>	<b>3</b>	<b>3</b>	<b>1</b>					
Terrorisme, extrémisme et radicalisme	Acc.					1	1					1	
	Tent.												
	<b>Total</b>					<b>1</b>	<b>1</b>					<b>1</b>	
Cyberharcèlement	Acc.	2	18	8	9	13	16	13	9	14	10	7	3
	Tent.	3											
	<b>Total</b>	<b>5</b>	<b>18</b>	<b>8</b>	<b>9</b>	<b>13</b>	<b>16</b>	<b>13</b>	<b>9</b>	<b>14</b>	<b>10</b>	<b>7</b>	<b>3</b>
Fraude à l'identité	Acc.	10	19	16	13	19	13	12	21	21	13	15	6
	Tent.		2	1			3		2	1		1	
	<b>Total</b>	<b>10</b>	<b>21</b>	<b>17</b>	<b>13</b>	<b>19</b>	<b>16</b>	<b>12</b>	<b>23</b>	<b>22</b>	<b>13</b>	<b>16</b>	<b>6</b>

# ***STATISTIQUES POLICIERES DE CRIMINALITE***

---

***LIEU DE PERPETRATION: ZONE DE POLICE***

**ZONE RHODE**

***ANNEXE IV: FAITS ENREGISTRES  
NON CRIMINELS***



**ZONE RHODE**

**Faits non criminels**

**Maladies / Décès / Disparition**

	2000	2015	2016	2017	2018	2019	2020	2021	2022	2023	2024	2025
Suicide	8	6	5	4	7	5	6	3	8	6	7	1
Personne malade	26	7	14	7	14	12	5	11	11	8	12	3
Décès suspect	1	5	2	5	5	5		2	1	2	2	2
Décès naturel	4	2	1	3	2	1	4	3	4	1	2	1
Disparition (personne disparue)	21	5	15	15	17	5	7	8	12	4	10	5
Accident (sauf roulage)	11	6	3	4	1	3		2	2	1	1	
Sécurité des travailleurs (accident du travail)												3
Personne amnésique							1					
Non spécifié									1			
Autres	4											
<b>Total</b>	<b>75</b>	<b>31</b>	<b>40</b>	<b>38</b>	<b>46</b>	<b>31</b>	<b>23</b>	<b>29</b>	<b>39</b>	<b>22</b>	<b>34</b>	<b>15</b>

**Appels**

	2000	2015	2016	2017	2018	2019	2020	2021	2022	2023	2024	2025
Alarme	12											
Appels	4		1	2			3	1	3		1	
<b>Total</b>	<b>16</b>		<b>1</b>	<b>2</b>			<b>3</b>	<b>1</b>	<b>3</b>		<b>1</b>	

**Problèmes sociaux**

	2000	2015	2016	2017	2018	2019	2020	2021	2022	2023	2024	2025
Différends familiaux	52	7	3	11	2	5	6	3	3	5	4	1
Différend (pas de coups)	9	1	1	2	1	1	4	1	2	1	3	
Affaire civile	14	1	2				2	1	1		5	1
Protection de la jeunesse	38	43	55	35	44	40	39	67	39	39	97	22
Non spécifié			2							1		
Autres	8	2	2	4	1		1	2	4	9	4	3
<b>Total</b>	<b>121</b>	<b>54</b>	<b>65</b>	<b>52</b>	<b>48</b>	<b>46</b>	<b>52</b>	<b>74</b>	<b>49</b>	<b>55</b>	<b>113</b>	<b>27</b>



### Catastrophes

	2000	2015	2016	2017	2018	2019	2020	2021	2022	2023	2024	2025
Fuite de gaz	1											
Inondation	1											
Dégâts tempête			1			1				1	1	
<b>Total</b>	<b>2</b>		<b>1</b>			<b>1</b>				<b>1</b>	<b>1</b>	

### Ordre public

	2000	2015	2016	2017	2018	2019	2020	2021	2022	2023	2024	2025
Manifestation	1											
Troubles	1	5	1	7	11	4	7	5	2	7	6	3
Autres					1							
<b>Total</b>	<b>2</b>	<b>5</b>	<b>1</b>	<b>7</b>	<b>12</b>	<b>4</b>	<b>7</b>	<b>5</b>	<b>2</b>	<b>7</b>	<b>6</b>	<b>3</b>

### Agissements suspects

	2000	2015	2016	2017	2018	2019	2020	2021	2022	2023	2024	2025
	34	1	2	1	2	1	1	1	2			
<b>Total</b>	<b>34</b>	<b>1</b>	<b>2</b>	<b>1</b>	<b>2</b>	<b>1</b>	<b>1</b>	<b>1</b>	<b>2</b>			

### Objets trouvés

	2000	2015	2016	2017	2018	2019	2020	2021	2022	2023	2024	2025
	2	3	2	1		1		2		2	1	
<b>Total</b>	<b>2</b>	<b>3</b>	<b>2</b>	<b>1</b>		<b>1</b>		<b>2</b>		<b>2</b>	<b>1</b>	

### Objets perdus

	2000	2015	2016	2017	2018	2019	2020	2021	2022	2023	2024	2025
	123	851	717	623	638	674	601	621	558	601	599	224
<b>Total</b>	<b>123</b>	<b>851</b>	<b>717</b>	<b>623</b>	<b>638</b>	<b>674</b>	<b>601</b>	<b>621</b>	<b>558</b>	<b>601</b>	<b>599</b>	<b>224</b>

### Autres non-infractions

	2000	2015	2016	2017	2018	2019	2020	2021	2022	2023	2024	2025
Ordonnance de capture					1							
Non-respect des conditions	3		1		3	6	2	1	1		3	
Procès-verbal d'information	37		1	4	2	2	4	5	3	8	7	6
Notification		35	35	27	33	49	47	46	63	55	58	11



**Autres non-infractions**

	2000	2015	2016	2017	2018	2019	2020	2021	2022	2023	2024	2025
Dégradation involontaire câbles (non-télécom)		2	3	3		2		2	1			
Demande signalement surveillance électronique								5	7	12	10	1
Fonction de contrôle armes	1	2					2	6	12	11	19	8
Non spécifié				1					1			
Autres non infractions	30											
<b>Total</b>	<b>71</b>	<b>39</b>	<b>40</b>	<b>35</b>	<b>39</b>	<b>59</b>	<b>55</b>	<b>65</b>	<b>88</b>	<b>86</b>	<b>97</b>	<b>26</b>