

STATISTIQUES POLICIERES DE CRIMINALITE

LIEU DE PERPETRATION: ZONE DE POLICE

PZ DRUIVENSTREEK

2000 - 1er Semestre 2025

Police fédérale - DGRIDRIIBIPOL

STATISTIQUES POLICIERES DE CRIMINALITE

LIEU DE PERPETRATION: ZONE DE POLICE

PZ DRUIVENSTREEK

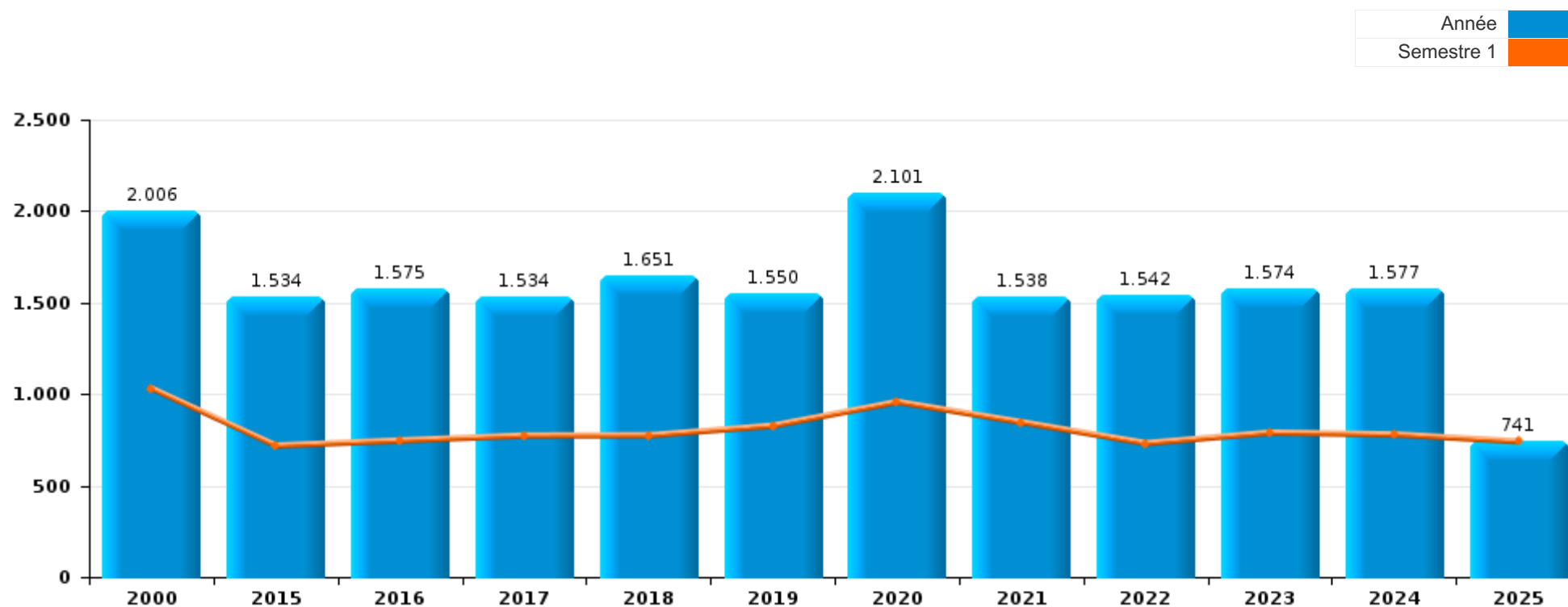
PARTIE I : INFRACTIONS JUDICIAIRES

CRIMINALITE ENREGISTREE COMMISE AU NIVEAU DE LA ZONE DE POLICE



PZ DRUIVENSTREEK

	2000	2015	2016	2017	2018	2019	2020	2021	2022	2023	2024	2025
Nombre total des délits	2.006	1.534	1.575	1.534	1.651	1.550	2.101	1.538	1.542	1.574	1.577	741



FPF/DGR/DRI/BIPOL - Statistiques policières de criminalité (date de clôture: 31/10/2025)

Les données pour les années 2001 jusqu'à 2014 ne sont plus publiées mais restent disponibles sur demande auprès du service BIPOL.

Les données pour 2025 ne concernent que le 1er semestre.



PZ DRUIVENSTREEK

	2000	2015	2016	2017	2018	2019	2020	2021	2022	2023	2024	2025
Vol et extorsion	1.052	553	592	568	635	595	377	362	516	440	475	131
Fraude	191	108	99	106	146	182	224	200	150	151	143	74
Dégradation de la propriété	290	209	149	132	149	111	127	120	103	127	111	60
Infr. contre l'intégrité physique	113	131	134	119	124	127	115	114	122	132	129	74
Drogues	30	125	157	117	102	71	79	58	84	91	54	37
Criminalité informatique		29	30	29	58	70	62	92	166	182	189	83
Santé publique				1	2		713	205	4			
Protection de la jeunesse	2	27	34	31	36	25	44	44	74	102	130	77
Infr. contre la sécurité publique	53	55	67	71	60	60	48	50	39	36	41	35
Infr. contre autres valeurs morales et sentiments	17	60	62	51	55	50	55	57	38	63	57	25
Législation sur les étrangers	10	47	63	65	32	46	39	31	36	36	43	22
Infr. contre la foi publique	15	32	41	49	55	74	37	31	33	34	41	16
Infr. contre la famille	7	21	21	56	61	27	17	28	16	17	19	14
Environnement	36	11	14	9	47	9	6	28	27	29	22	21
Ivresse et alcool	5	24	20	34	17	18	32	29	27	20	21	8
Armes et explosifs	7	23	27	26	17	25	27	14	23	23	14	11
Infr. contre les moeurs	6	14	19	26	21	21	18	19	28	24	20	11
Infr. contre l'autorité publique	10	16	17	19	8	6	22	15	17	11	16	4
Contravention Code pénal	104	1	2	3	3	5	9	5	7	6	5	9
Autres lois spéciales	25	5	7	5	4	3	9	18	17	29	20	10
Protection de la personne	9	3	1	4	4		12	7	5	4	9	6
Code pénal social	1	9	9	3	7	7	7	1	4	4	4	7
Infr. relative au statut juridique de l'enfant	2	8	4	4	4	2	2	1		5	2	
Registre de population	9	2		2	1	4	6	3		2		1
Infr. contre la liberté individuelle		5	2		1	3		1	2	4	4	3
Carte d'identité	2	5		1		1	5	1	1		3	
Travail	6	3	1		1	1	3					
Hormones et dopage		4	1	1	1			2				
Autres infractions Code pénal			1				6					
Exercice illégal de l'autorité publique		3		1					1		1	
Protection des revenus publics						1	1	2		2		
Pratiques commerciales	1						1		2		1	
Traite des êtres humains		1					1					2
Législation économique							2				1	
Marchand de sommeil							1				2	
Infr. contre la Sécurité de l'Etat			1	1								
Sécurité privée	2											
Législation sur les élections	1											
Sous-total	2.006	1.534	1.575	1.534	1.651	1.550	2.101	1.538	1.542	1.574	1.577	741
Contravention règlement policier local		4	6	3	4	2	39	1	3	1		
Sous-total		4	6	3	4	2	39	1	3	1		
Total	2.006	1.538	1.581	1.537	1.655	1.552	2.140	1.539	1.545	1.575	1.577	741

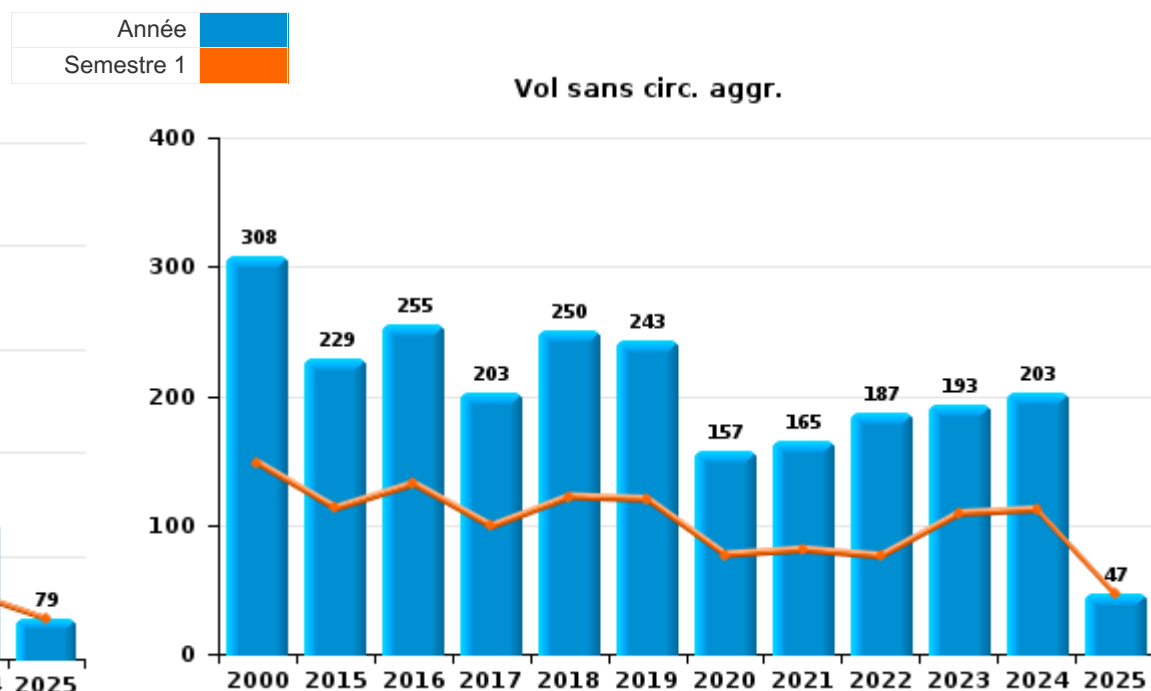
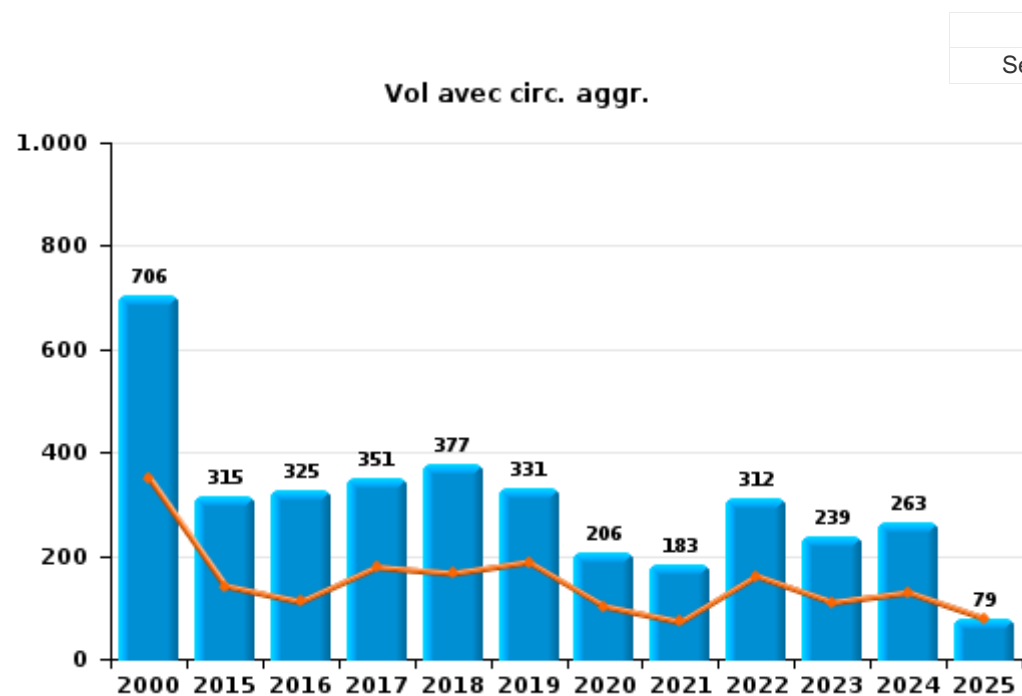
PPF/DGR/DRI/BIPOL - Statistiques policières de criminalité (date de clôture: 31/10/2025)
 Les données pour les années 2001 jusqu'à 2014 ne sont plus publiées mais restent disponibles sur demande auprès du service BIPOL.
 Les données pour 2025 ne concernent que le 1er semestre.



I.1. Catégorie des infractions : Vol et extorsion (top 5 des infractions au niveau national 2024)

PZ DRUIVENSTREEK

	2000	2015	2016	2017	2018	2019	2020	2021	2022	2023	2024	2025
Vol avec circ. agr.	706	315	325	351	377	331	206	183	312	239	263	79
Vol sans circ. agr.	308	229	255	203	250	243	157	165	187	193	203	47
Extorsion		6	6	12	7	14	13	12	16	7	9	5
Vol non spécifié	38	3	6	2	1	7	1	2	1	1		
Total	1.052	553	592	568	635	595	377	362	516	440	475	131



FPF/DGR/DRI/BIPOL - Statistiques policières de criminalité (date de clôture: 31/10/2025)
 Les données pour les années 2001 jusqu'à 2014 ne sont plus publiées mais restent disponibles sur demande auprès du service BIPOL.
 Les données pour 2025 ne concernent que le 1er semestre.



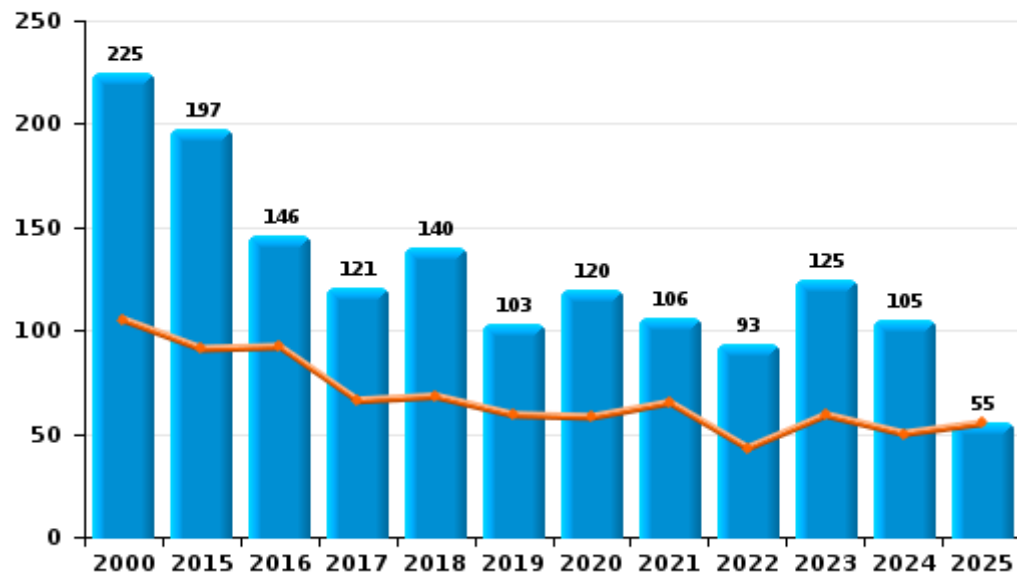
I.2. Catégorie des infractions : Dégradation de la propriété (top 5 des infractions au niveau national 2024)

PZ DRUIVENSTREEK

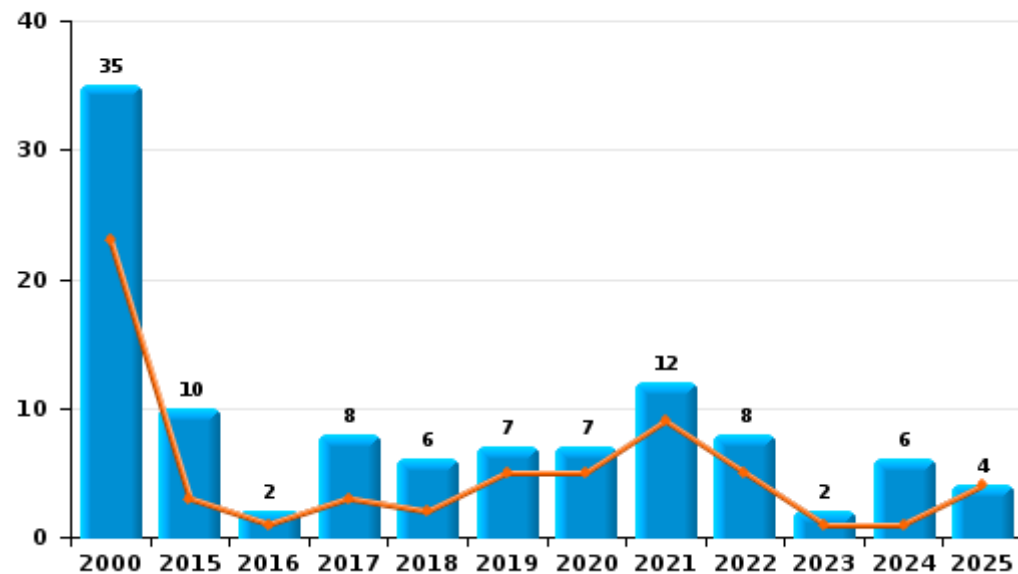
	2000	2015	2016	2017	2018	2019	2020	2021	2022	2023	2024	2025
Vandalisme	225	197	146	121	140	103	120	106	93	125	105	55
Incendie volontaire	12	4	2	7	4	6	3	11	7	2	4	2
Destruction, dénaturation, dégradation	30	2	1	3	3	1		2	2			1
Incendie involontaire	23	6		1	2	1	4	1	1		2	2
Total	290	209	149	132	149	111	127	120	103	127	111	60

Année ■
Semestre 1 ■

Vandalisme



Incendie



FPF/DGR/DRI/BIPOL - Statistiques policières de criminalité (date de clôture: 31/10/2025)

Les données pour les années 2001 jusqu'à 2014 ne sont plus publiées mais restent disponibles sur demande auprès du service BIPOL.

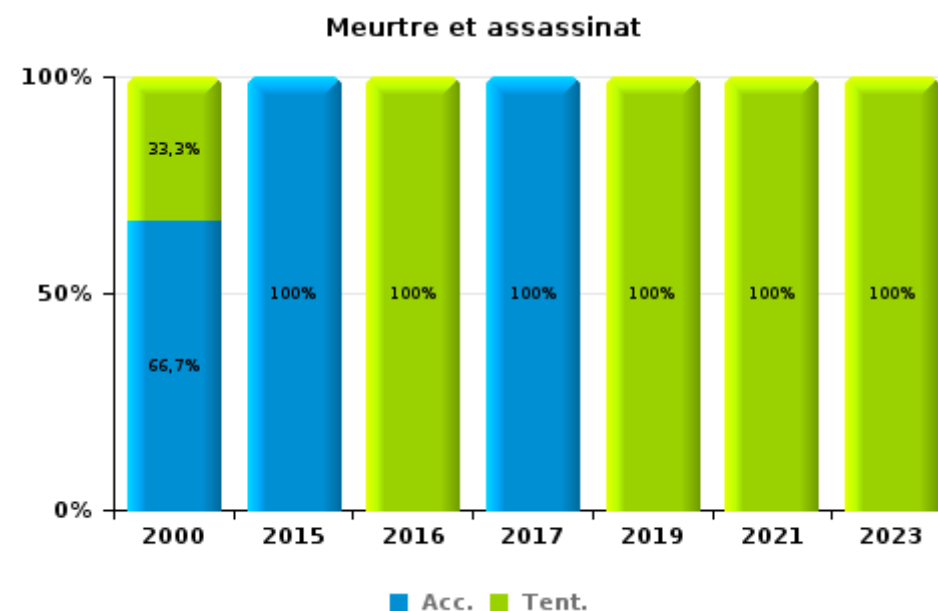
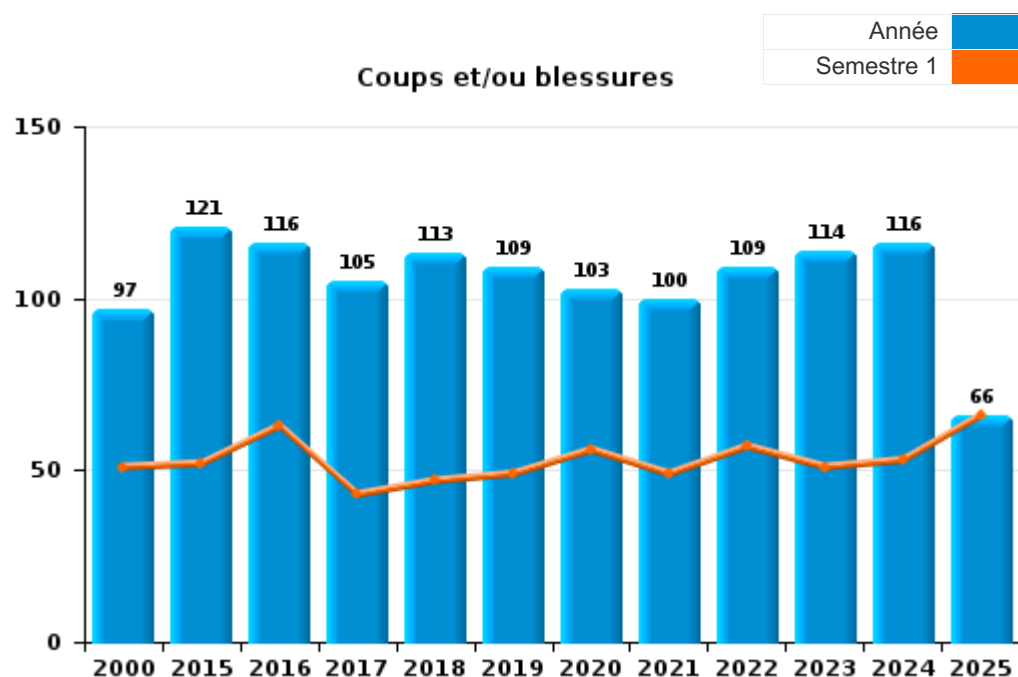
Les données pour 2025 ne concernent que le 1er semestre.



I.3. Catégorie des infractions : Infr. contre l'intégrité physique (top 5 des infractions au niveau national 2024)

PZ DRUIVENSTREEK

	2000	2015	2016	2017	2018	2019	2020	2021	2022	2023	2024	2025
Coups et/ou blessures	97	121	116	105	113	109	103	100	109	114	116	66
Autres	13	9	14	13	11	15	12	12	13	14	13	8
Meurtre et assassinat	3	1	4	1		3		2		4		
Total	113	131	134	119	124	127	115	114	122	132	129	74



FPF/DGR/DRI/BIPOL - Statistiques policières de criminalité (date de clôture: 31/10/2025)
 Les données pour les années 2001 jusqu'à 2014 ne sont plus publiées mais restent disponibles sur demande auprès du service BIPOL.
 Les données pour 2025 ne concernent que le 1er semestre.



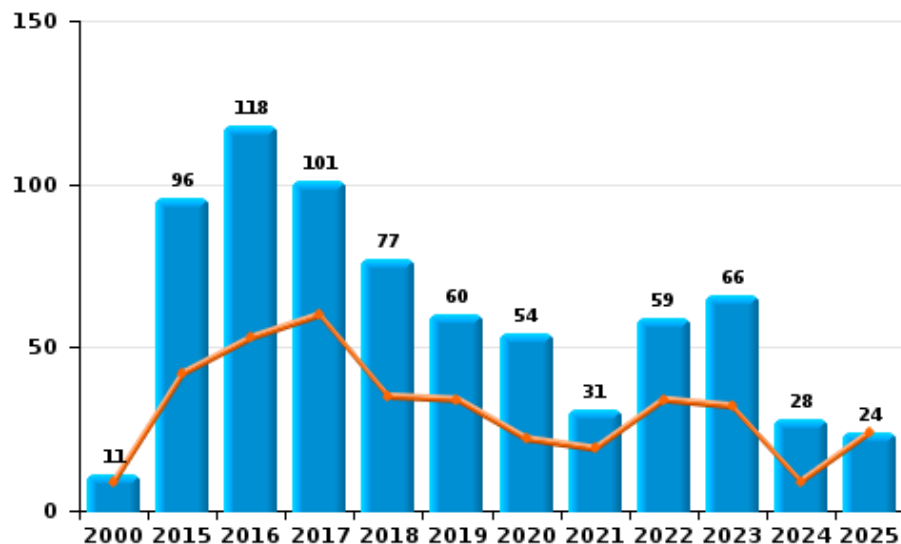
I.4. Catégorie des infractions : Drogues (top 5 des infractions au niveau national 2024)

PZ DRUIVENSTREEK

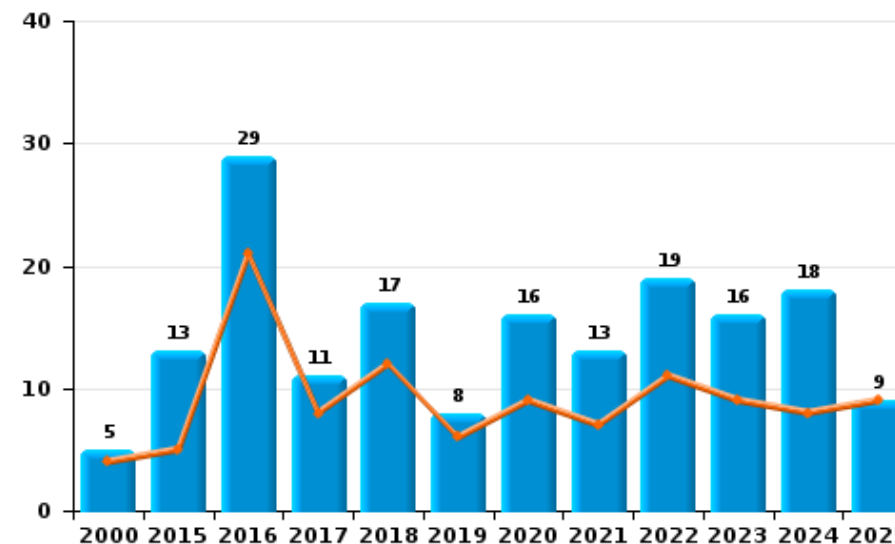
	2000	2015	2016	2017	2018	2019	2020	2021	2022	2023	2024	2025
Détention	11	96	118	101	77	60	54	31	59	66	28	24
Commerce	5	13	29	11	17	8	16	13	19	16	18	9
Fabrication		6	2	3	5	2	5	5	5	3	2	2
Autres	2	6	5	2	3		1	1		4	3	1
Usage	10		2			1		4		1	1	
Importation et exportation	2	4	1				3	4	1	1	2	
Protoxyde d'azote (gaz hilarant)												1
Total	30	125	157	117	102	71	79	58	84	91	54	37

Année ■
Semestre 1 ■

Détention



Commerce





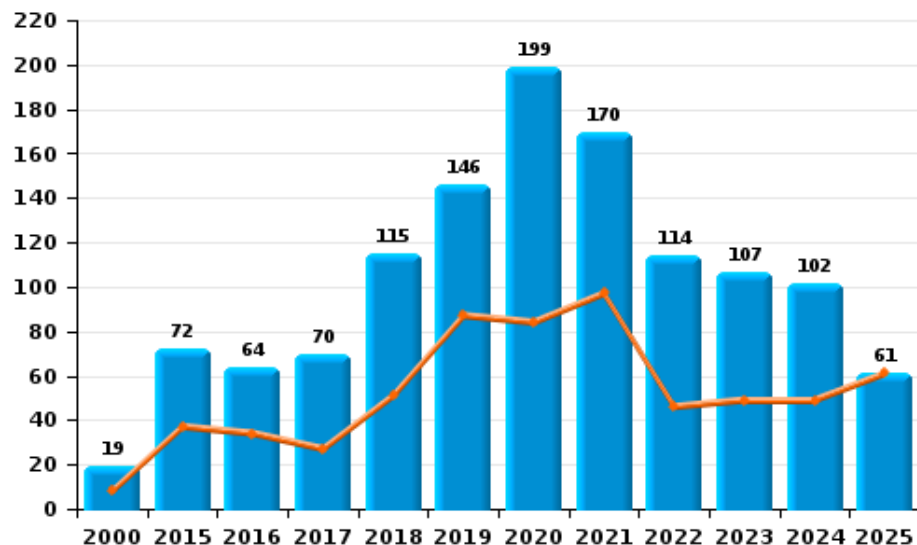
I.5. Catégorie des infractions : Fraude (top 5 des infractions au niveau national 2024)

PZ DRUIVENSTREEK

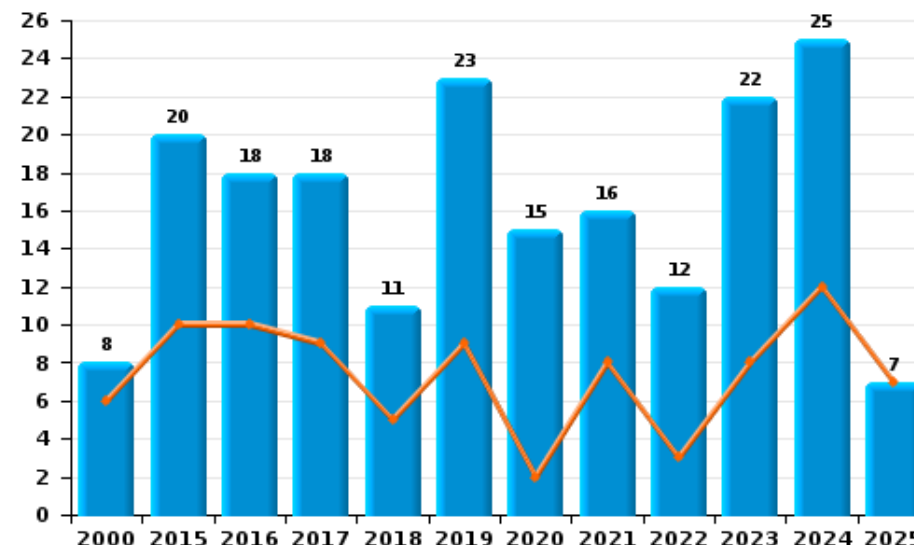
	2000	2015	2016	2017	2018	2019	2020	2021	2022	2023	2024	2025
Abus de confiance et infr. apparentées	8	20	18	18	11	23	15	16	12	22	25	7
Détournement et destruction frauduleuse	131	5	5	5	7	3	3	4	9	7	6	2
Escroquerie	19	72	64	70	115	146	199	170	114	107	102	61
Fraudes: Autres	7	3	5	8	7	7	6	7	6	11	10	3
Grivèlerie	23	5	4	1	3			1	5	2		
Infr. liées à l'insolvabilité								1	1			
Recel	3	3	3	4	3	3	1	1	3	2		1
Total	191	108	99	106	146	182	224	200	150	151	143	74



Escroquerie



Abus de confiance et infr. apparentée



STATISTIQUES POLICIERES DE CRIMINALITE

LIEU DE PERPETRATION: ZONE DE POLICE

PZ DRUIVENSTREEK

PARTIE II : FIGURES CRIMINELLES / PHENOMENES



PZ DRUIVENSTREEK

FC Vol moyen de transport

	2000	2015	2016	2017	2018	2019	2020	2021	2022	2023	2024	2025
Vol de voiture	78	12	15	16	10	18	14	9	6	9	4	3
Vol de moto	3	3	1	6	2	4		3			1	1
Carjacking	5	1		1	1	1						
Homejacking	5											
Vol dans les garages	22	2	3	6	2	1	1	2	1	1	1	
Vol de vélomoteur	14	4	5	2	1	3	5		5	5	4	1
Vol de vélo	43	22	28	35	41	43	39	53	45	40	51	4

FC Cambriolage

	2000	2015	2016	2017	2018	2019	2020	2021	2022	2023	2024	2025
Cambriolage dans habitation	433	168	184	187	196	175	128	114	225	172	186	54
Cambriolage ds entreprise ou commerce	41	35	31	36	30	27	16	11	20	15	23	8
Cambriolage ds service public ou bâtiment administ	10	15	10	12	8	7	4	3	5	3	4	2
Vol au bélier				1			1	1		1		
Cambriolage dans bâtiment (total)	483	216	223	235	233	209	148	128	250	190	213	64



FC Vol autre

	2000	2015	2016	2017	2018	2019	2020	2021	2022	2023	2024	2025
Vol à main armée	26	6	4	1	4	7	5	5	4	2	3	
Vol avec violence sans arme	10	15	15	10	15	18	18	13	21	14	19	6
Vol dans ou sur un véhicule	145	81	94	114	116	107	47	48	35	44	46	10
Sacjacking dans une voiture					1			1				
Vol d'armes et explosifs	8	1	10	5	6	1	3		6	1	4	1
Steaming									1			
Arrachage de sac à main			2					1				1
Vol à l'arraché	9	2	4		5	5	2	3	5	2	1	2
Vol à la tire	26	16	24	13	21	20	6	10	9	7	4	3
Vol à l'étalage	18	17	27	18	41	24	15	14	17	33	36	10
Vol par ruse	5	16	12	7	17	12	7	6	7	5	2	1
Vol de métaux	3	7	4	2	3		2	2	1	2	3	1
Vol sur les chantiers	15	5	6	5	9	4	4	3	11	4	6	1
Home-invasion			1	2		2	1		1		1	
Vol d'animaux	2		3	2		1	2	3	1		3	2
Vol de cargaison								2				

Criminalité ICT

	2000	2015	2016	2017	2018	2019	2020	2021	2022	2023	2024	2025
Fraude de cartes de paiements		9	13	11	19	16	17	17	28	22	15	5
Phishing					4		2	24	66	40	56	12
Ransomware			1	4	1	1		3	2	1	2	
Shouldersurfing			1	2	1	1	4	1	3	2	1	1
Skimming									1	1		



FC Autre

	2000	2015	2016	2017	2018	2019	2020	2021	2022	2023	2024	2025
Violence contre les métiers d'intérêt général	2	6	3	3		3	6	5	6	2	5	1
Viol collectif		1										
Graffiti	3	10	6	6	2	5	4	8	8	8	4	3
Dégradation de voiture	37	112	83	67	85	64	59	52	41	73	48	29
Rixe au couteau			1		1		2	1		1		1

PH Violence intrafamiliale (VIF)

	2000	2015	2016	2017	2018	2019	2020	2021	2022	2023	2024	2025
VIF: physique, dans le couple	11	39	45	47	38	37	36	22	32	32	27	17
VIF: physique, envers des descendants	1	3	7	5	7	6	4	5	3	10	7	5
VIF: physique, envers d'autres membres	18	7	8	7	10	9	12	10	4	3	3	6
VIF: sexuelle, envers des descendants			2						1			
VIF: sexuelle, envers d'autres membres						1						
VIF: psychique, dans le couple	6	26	26	62	58	29	22	29	13	26	22	15
VIF: psychique, envers des descendants				2						1		
VIF: psychique, envers d'autres membres				1	2						2	
VIF: économique, dans le couple				2		1			1	1		
VIF: économique, envers des descendants			1		1							
VIF: économique, envers d'autres membres	5	3	1	2	7	2	2	2	4	2	1	1



PH Hormones et dopage

	2000	2015	2016	2017	2018	2019	2020	2021	2022	2023	2024	2025
Dopage humain		4	1	2	1			2				
Engraissement illégal			1				1					1

PH Drogues

	2000	2015	2016	2017	2018	2019	2020	2021	2022	2023	2024	2025
Vente de cocaïne		2		3	3	2	4	5	11	9	10	4
Import-export de cocaïne								1				
Production de drogues synthétiques					1		1			1		
Import-export de drogues synthétiques			1					1				
Vente de drogues synthétiques		1	1	2	1	1	1		2	2	1	
Production de cannabis (culture)		2		1	3	1		1	3		2	1
Import-export de cannabis en grande quantité			1				1	1		1		
Vente de cannabis en grande quantité									1			

PH Trafic d'armes

	2000	2015	2016	2017	2018	2019	2020	2021	2022	2023	2024	2025
Commerce et production d'arme à feu et mun.			1				1				1	

PH Traite des êtres humains

	2000	2015	2016	2017	2018	2019	2020	2021	2022	2023	2024	2025
TEH - exploitation économique		1					1					
TEH - exploitation sexuelle							1				1	3



PH Violence dans l'espace public

	2000	2015	2016	2017	2018	2019	2020	2021	2022	2023	2024	2025
Violence physique (transport public)	1	4	2	2		1		7	4	4	6	
Violence physique (voie publique)	26	31	26	29	28	25	29	28	34	30	36	8
Violence physique (autre endroit public)	4	7		3	4	1	2	4	3	1	5	
Violence physique (endroit accessible au public)	29	18	27	6	9	14	13	8	10	15	19	8
Violence sexuelle (transport public)					1		1				1	
Violence sexuelle (voie publique)	2	1		5	2	1		1	3	1	2	1
Violence sexuelle (autre endroit public)					3	2		1	1	1	2	
Violence sexuelle (endroit accessible au public)	2		3	2	2	2	3	2	6	6	1	1
Violence psychique (transport public)			1	1	2	1	1	3	3	4		2
Violence psychique (voie publique)	17	13	19	33	27	17	27	23	20	25	30	15
Violence psychique (autre endroit public)	2	2	3			1	5	2	2	3	2	1
Violence psychique (endroit accessible au public)	13	11	12	8	12	9	9	6	7	12	9	4
Vol à main armée (voie publique)	3	2				1		2			1	
Vol à main armée (autre endroit public)								1	2		1	
Vol à main armée (endroit accessible au public)	7	2			3	2	3	1				
Vol avec violence sans arme (transport public)										1		
Vol avec violence sans arme (voie publique)	2	5	4	2	5	3	5	1	3	2	8	1
Vol avec violence sans arme (autre endroit public)			2			1	3			1		
Vol avec violence sans arme (endr. acces. au pub.)	1	1	2		4	2	3	3	2	1	2	1



PH Autre

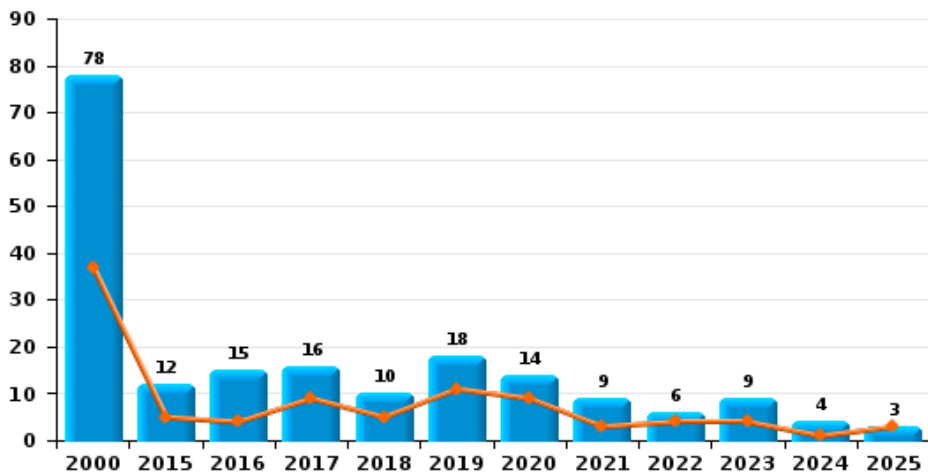
	2000	2015	2016	2017	2018	2019	2020	2021	2022	2023	2024	2025
Faux policiers		3	1		3	2	1				1	1
Terrorisme, extrémisme et radicalisme				1								
Cyberharcèlement	7	20	17	18	11	21	9	13	13	8	8	10
Fraude à l'identité	1	20	21	30	27	37	21	27	27	23	22	12



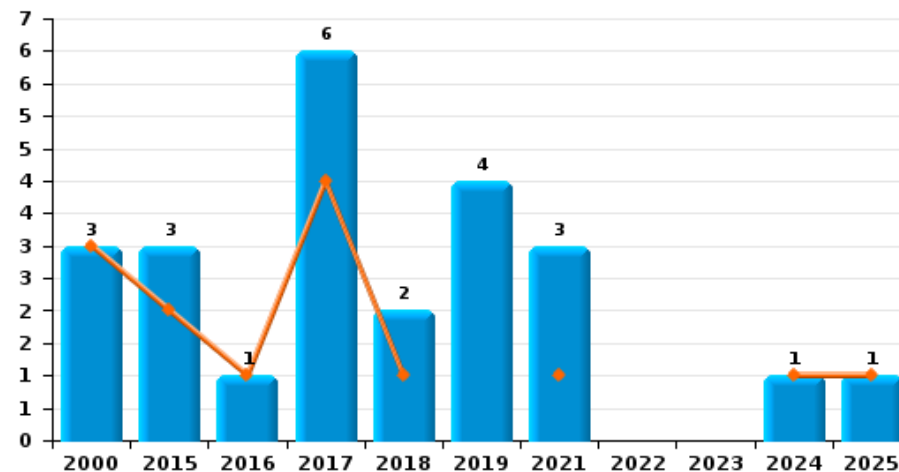
PZ DRUIVENSTREEK

Année	■
Semestre 1	■

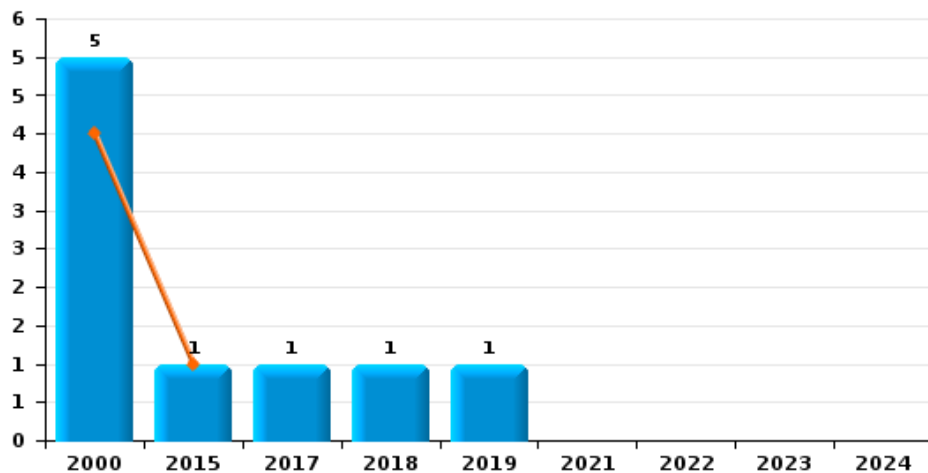
Vol de voiture



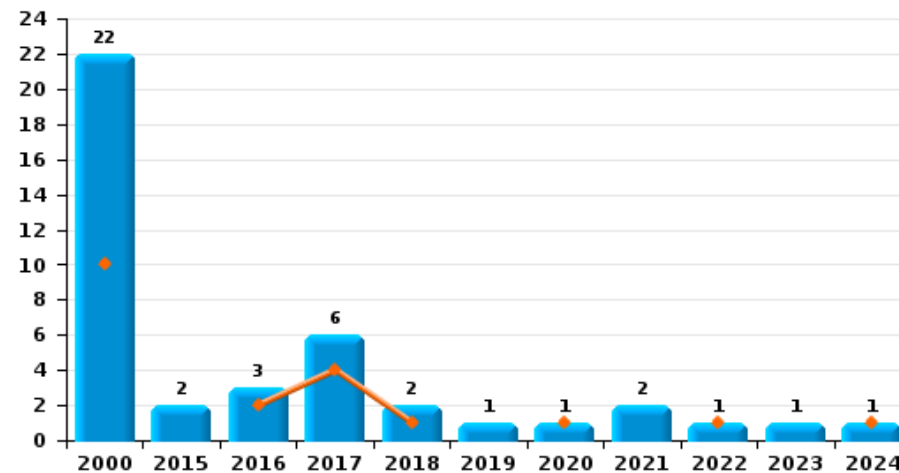
Vol de moto



Carjacking





Vol dans les garages

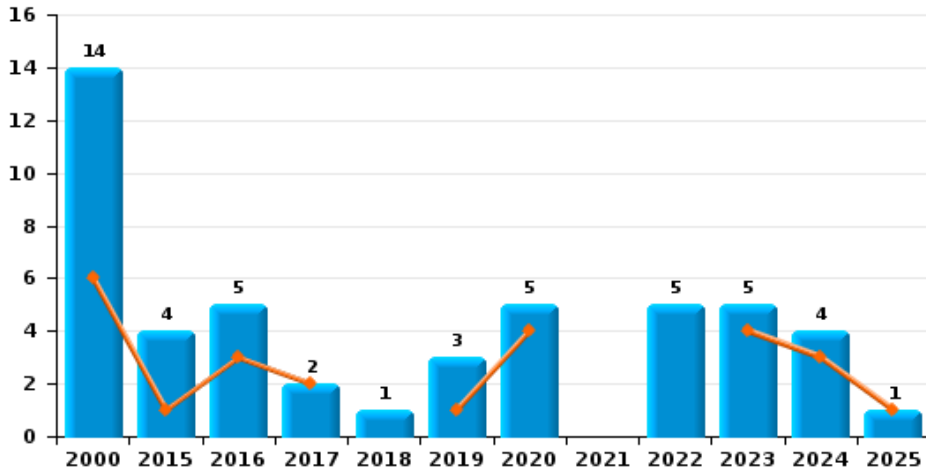




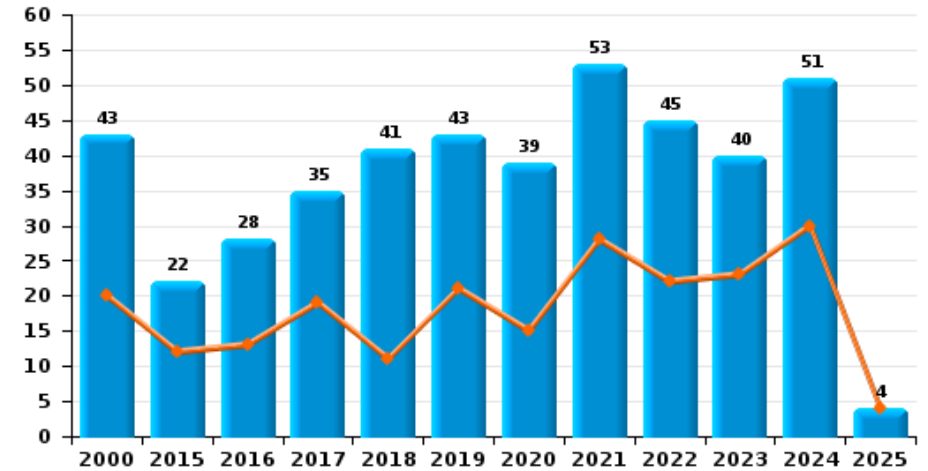
PZ DRUIVENSTREEK

Année 
Semestre 1 

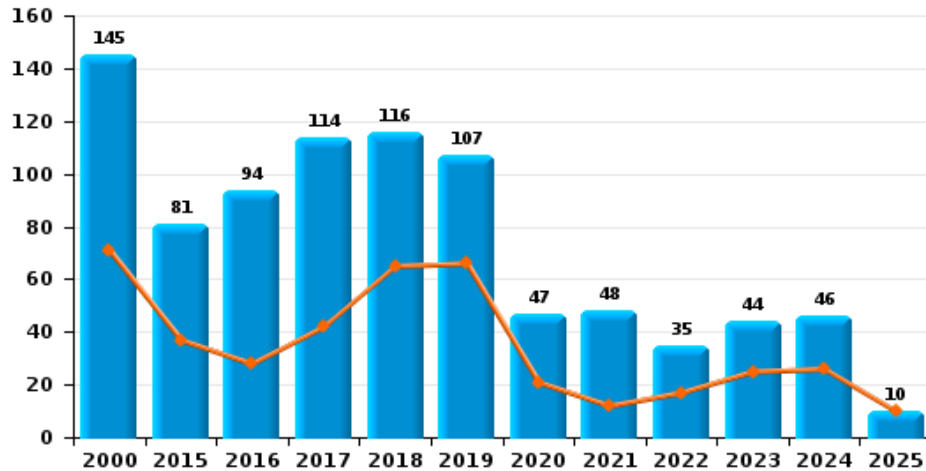
Vol de vélomoteur



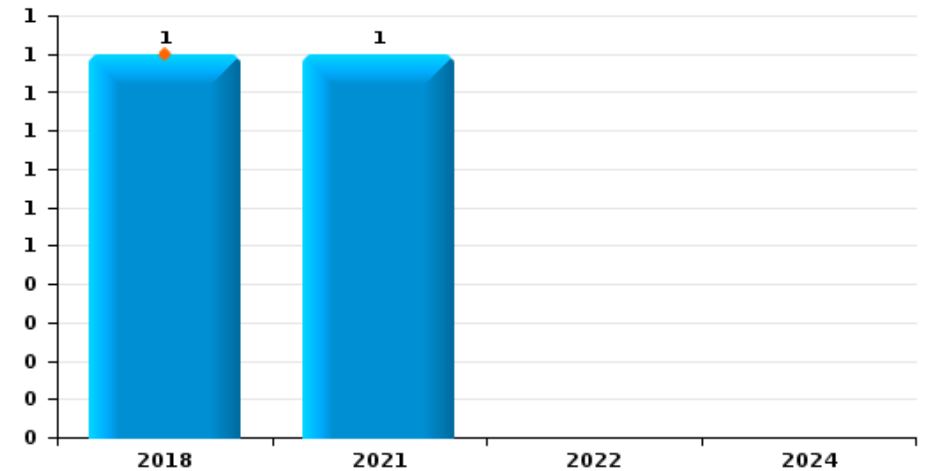
Vol de vélo



Vol dans ou sur un véhicule

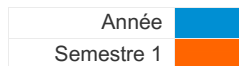


Sacjacking dans une voiture

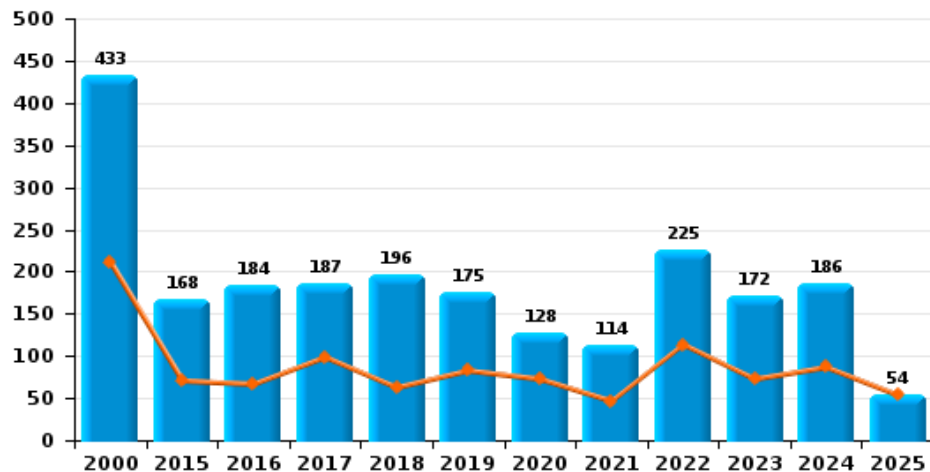




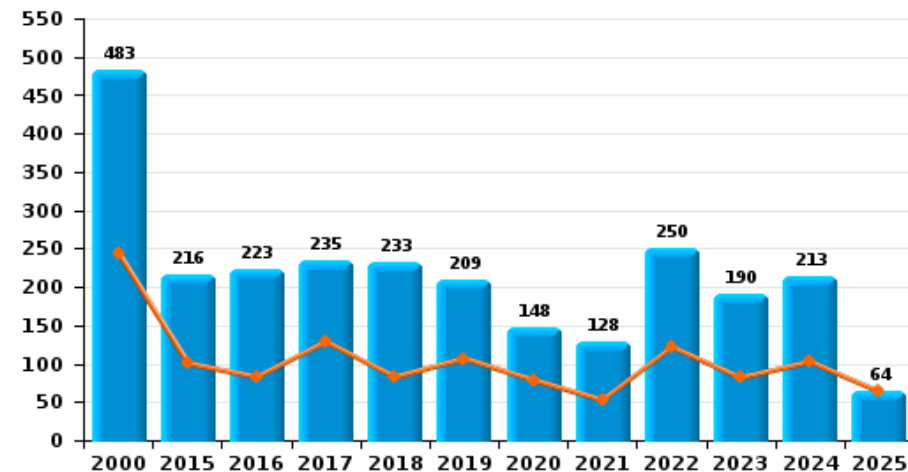
PZ DRUIVENSTREEK



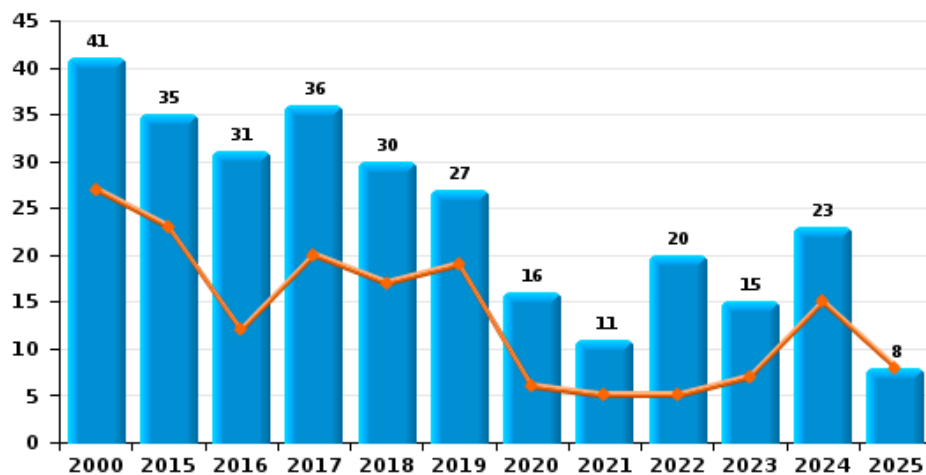
Cambrilage dans habitation



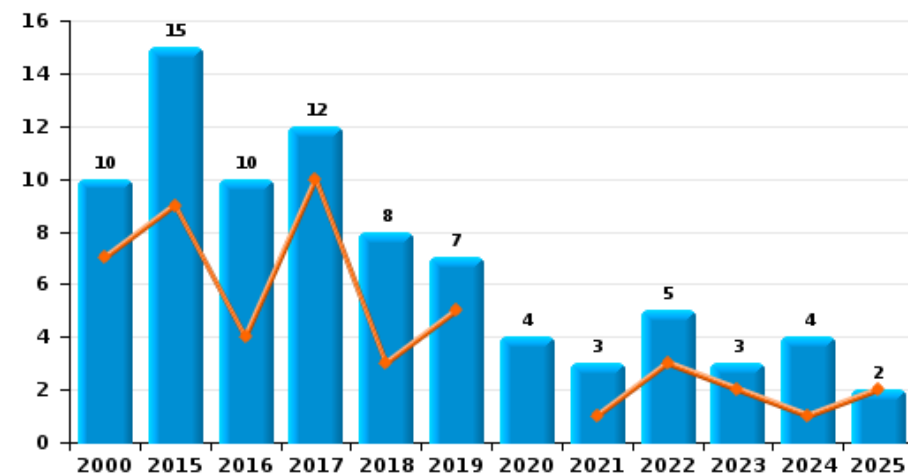
Cambrilage dans bâtiment (total)



Cambrilage ds entreprise ou commerce



Cambrilage ds service public ou bâtiment administ

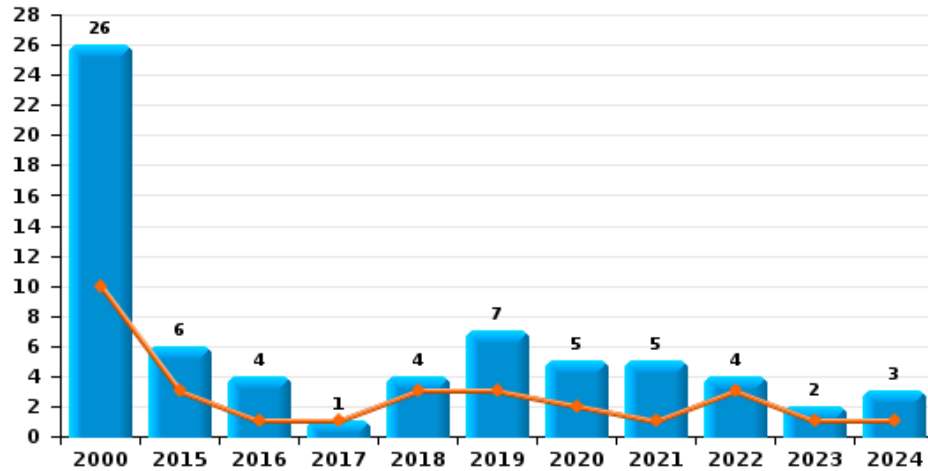




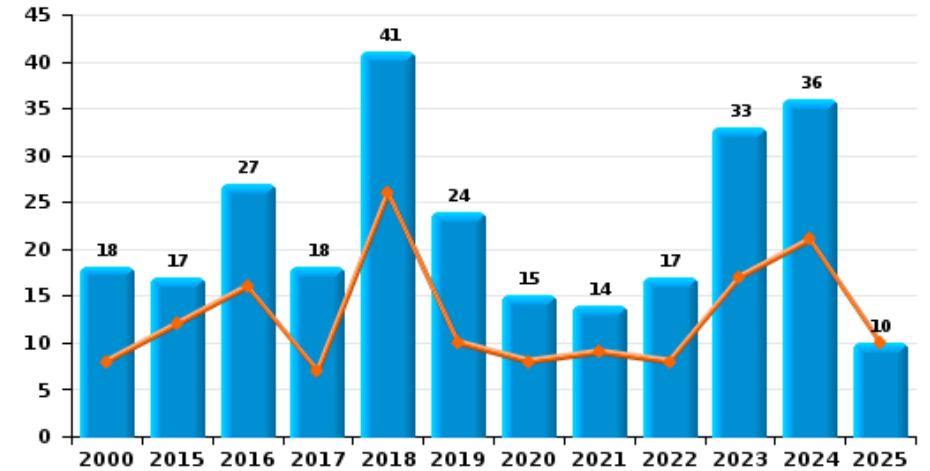
PZ DRUIVENSTREEK

Année ■
Semestre 1 ■

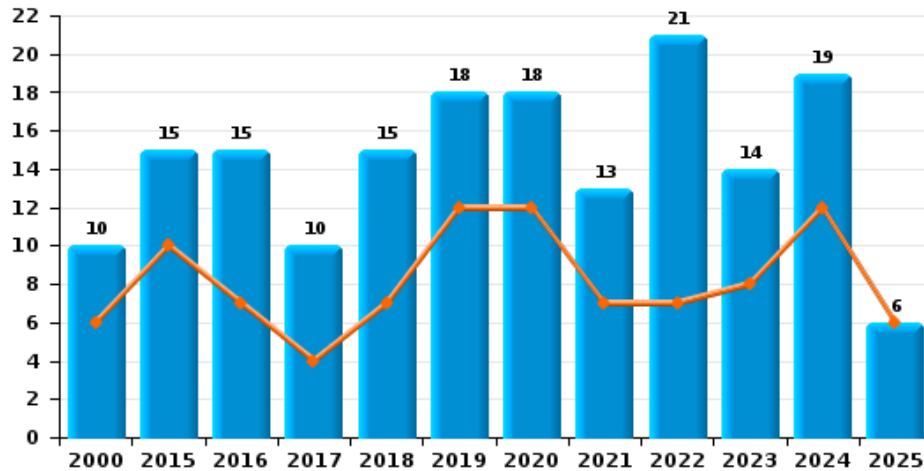
Vol à main armée



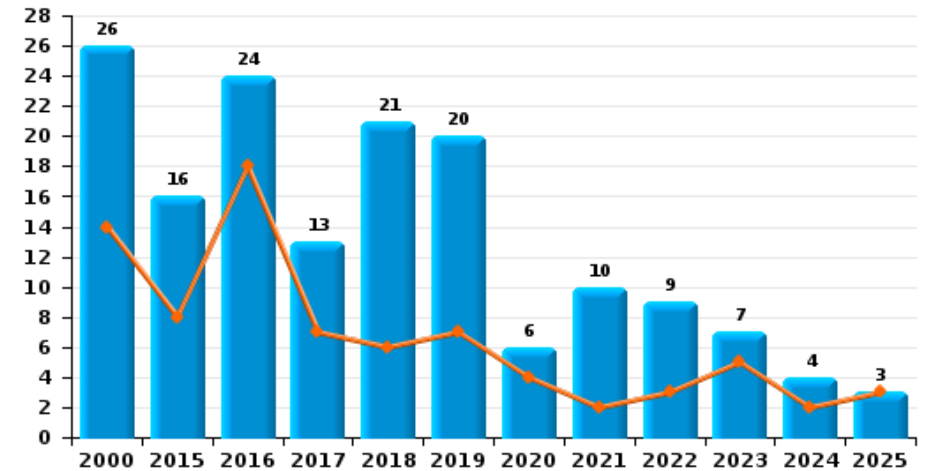
Vol à l'étalage



Vol avec violence sans arme



Vol à la tire

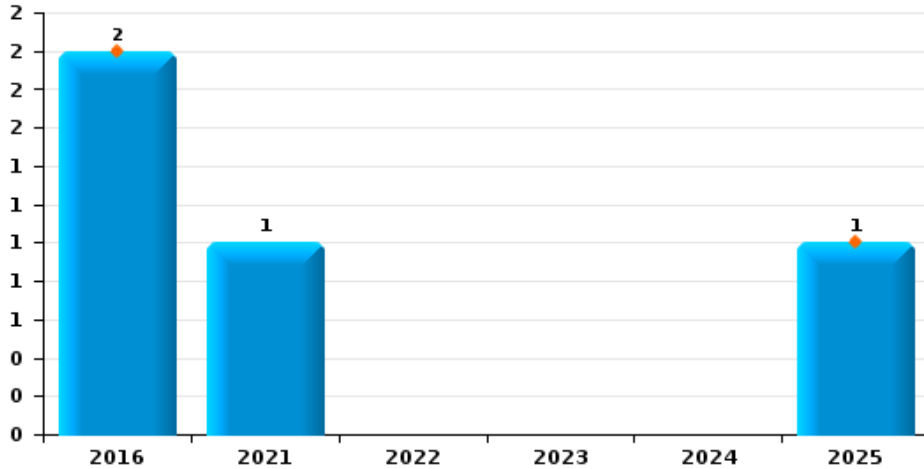




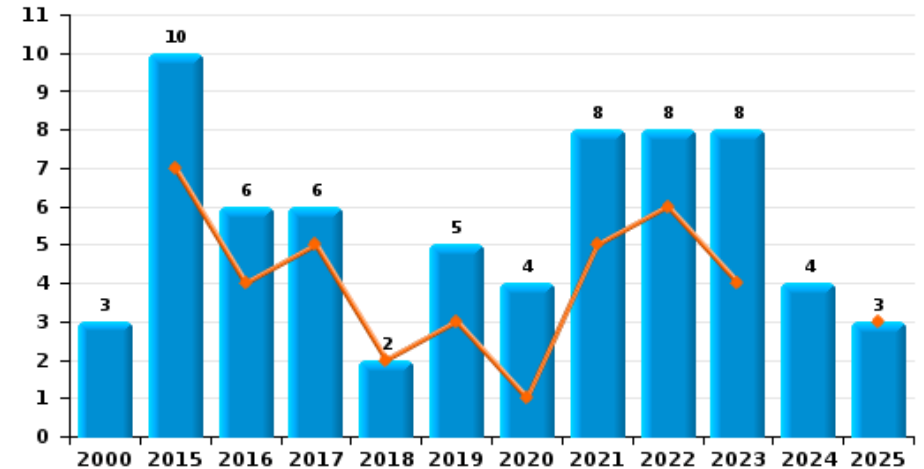
PZ DRUIVENSTREEK

Année ■
Semestre 1 ■

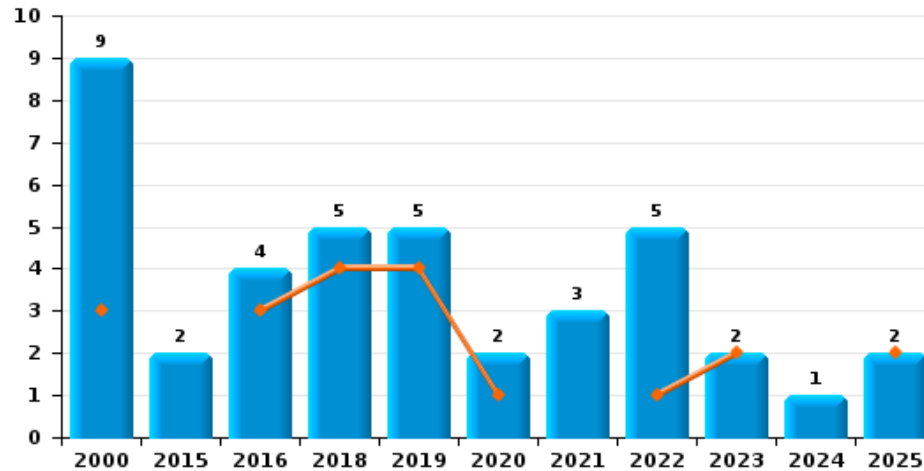
Arrachage de sac à main



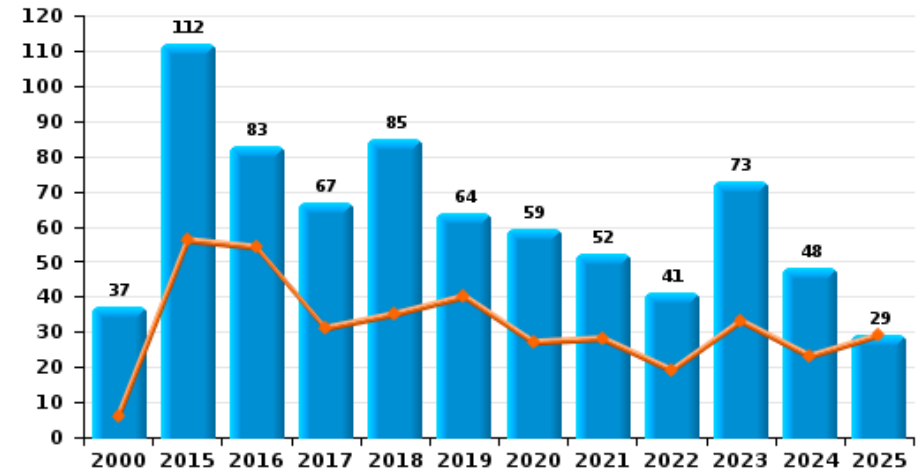
Graffiti



Vol à l'arraché



Dégradation de voiture





PZ DRUIVENSTREEK

FC Vol moyen de transport

		2000	2015	2016	2017	2018	2019	2020	2021	2022	2023	2024	2025
Vol de voiture	Trim 1	20	3	1	4	4	5	5	2	1	3	1	
	Trim 2	17	2	3	5	1	6	4	1	3	1		3
	Trim 3	18	3	5	5	3	4	2	3	1	2	3	
	Trim 4	23	4	6	2	2	3	3	3	1	3		
	Total	78	12	15	16	10	18	14	9	6	9	4	3
Vol de moto	Trim 1	2	2	1	4				1				
	Trim 2	1				1						1	1
	Trim 3						1		2				
	Trim 4		1		2	1	3						
	Total	3	3	1	6	2	4		3			1	1
Carjacking	Trim 1	3											
	Trim 2	1	1										
	Trim 3	1											
	Trim 4				1	1	1						
	Total	5	1		1	1	1						
Homejacking	Trim 1	1											
	Trim 2	1											
	Trim 3	2											
	Trim 4	1											
	Total	5											
Vol dans les garages	Trim 1	5		1	3	1		1		1			
	Trim 2	5		1	1							1	
	Trim 3	6	1	1	1	1			1		1		
	Trim 4	6	1		1		1		1				
	Total	22	2	3	6	2	1	1	2	1	1	1	



FC Vol moyen de transport

		2000	2015	2016	2017	2018	2019	2020	2021	2022	2023	2024	2025
Vol de vélomoteur	Trim 1			3	1			2			2	2	
	Trim 2	6	1		1		1	2			2	1	1
	Trim 3	6	1	1		1	2	1		3	1		
	Trim 4	2	2	1						2		1	
	Total	14	4	5	2	1	3	5		5	5	4	1
Vol de vélo	Trim 1	8	4	6	8	2	6	5	10	9	13	15	3
	Trim 2	12	8	7	11	9	15	10	18	13	10	15	1
	Trim 3	15	4	13	11	8	17	13	14	12	7	13	
	Trim 4	8	6	2	5	22	5	11	11	11	10	8	
	Total	43	22	28	35	41	43	39	53	45	40	51	4



FC Cambriolage

		2000	2015	2016	2017	2018	2019	2020	2021	2022	2023	2024	2025
Cambriolage dans habitation	Trim 1	73	46	35	64	44	54	53	32	71	48	62	37
	Trim 2	138	25	32	35	19	29	20	15	43	25	25	17
	Trim 3	92	38	43	39	29	28	22	29	34	26	34	
	Trim 4	130	59	74	49	104	64	33	38	77	73	65	
	Total	433	168	184	187	196	175	128	114	225	172	186	54
Cambriolage ds entreprise ou commerce	Trim 1	15	12	6	6	8	12	3	3	3	4	6	5
	Trim 2	12	11	6	14	9	7	3	2	2	3	9	3
	Trim 3	5	5	11	6	7	4	5	2	8	2	4	
	Trim 4	9	7	8	10	6	4	5	4	7	6	4	
	Total	41	35	31	36	30	27	16	11	20	15	23	8
Cambriolage ds service public ou bâtiment administ	Trim 1	1	6	3	3	1	3			1	1		1
	Trim 2	6	3	1	7	2	2		1	2	1	1	1
	Trim 3	2	2			2		3	1	2	1	1	
	Trim 4	1	4	6	2	3	2	1	1			2	
	Total	10	15	10	12	8	7	4	3	5	3	4	2
Vol au béliier	Trim 1				1			1	1				
	Trim 4										1		
	Total				1			1	1		1		
Cambriolage dans bâtiment (total)	Trim 1	89	63	44	73	53	69	56	35	75	53	68	43
	Trim 2	155	38	39	56	30	38	23	18	47	29	35	21
	Trim 3	99	45	53	45	38	32	30	32	44	29	39	
	Trim 4	140	70	87	61	112	70	39	43	84	79	71	
	Total	483	216	223	235	233	209	148	128	250	190	213	64



FC Vol autre

		2000	2015	2016	2017	2018	2019	2020	2021	2022	2023	2024	2025
Vol à main armée	Trim 1	7	1	1			3	1		1	1	1	
	Trim 2	3	2		1	3		1	1	2			
	Trim 3	5	1					2	1		1		
	Trim 4	11	2	3		1	4	1	3	1		2	
	Total	26	6	4	1	4	7	5	5	4	2	3	
Vol avec violence sans arme	Trim 1		4	2	2	4	10	6	5	5	5	8	3
	Trim 2	6	6	5	2	3	2	6	2	2	3	4	3
	Trim 3	2	1	6	3	3	2	5	2	7	4	2	
	Trim 4	2	4	2	3	5	4	1	4	7	2	5	
	Total	10	15	15	10	15	18	18	13	21	14	19	6
Vol dans ou sur un véhicule	Trim 1	28	28	17	21	40	37	10	5	9	13	12	3
	Trim 2	43	9	11	21	25	29	11	7	8	12	14	7
	Trim 3	36	21	25	25	28	21	14	20	11	7	9	
	Trim 4	38	23	41	47	23	20	12	16	7	12	11	
	Total	145	81	94	114	116	107	47	48	35	44	46	10
Sacjacking dans une voiture	Trim 2					1							
	Trim 4								1				
	Total					1			1				
Vol d'armes et explosifs	Trim 1	2		1	2	2	1			1		1	1
	Trim 2	2		4		1		3		2		1	
	Trim 3	1		2	1	1							
	Trim 4	3	1	3	2	2				3	1	2	
	Total	8	1	10	5	6	1	3		6	1	4	1
Steaming	Trim 1									1			
	Total									1			



FC Vol autre

		2000	2015	2016	2017	2018	2019	2020	2021	2022	2023	2024	2025
Arrachage de sac à main	Trim 2			2									1
	Trim 4								1				
	Total			2					1				1
Vol à l'arraché	Trim 1	1				3	3	1			2		1
	Trim 2	2		3		1	1			1			1
	Trim 3	1	1	1				1	1	3			
	Trim 4	5	1			1	1		2	1		1	
Total	9	2	4		5	5	2	3	5	2	1	2	
Vol à la tire	Trim 1	6	6	8	4	2	3	2			2	2	1
	Trim 2	8	2	10	3	4	4	2	2	3	3		2
	Trim 3	8	5	1	3	5	5		6	4	1	1	
	Trim 4	4	3	5	3	10	8	2	2	2	1	1	
Total	26	16	24	13	21	20	6	10	9	7	4	3	
Vol à l'étalage	Trim 1	5	7	9	3	22	2	4	5	4	7	7	3
	Trim 2	3	5	7	4	4	8	4	4	4	10	14	7
	Trim 3	5	2	5	4	6	5	4	1	2	8	12	
	Trim 4	5	3	6	7	9	9	3	4	7	8	3	
Total	18	17	27	18	41	24	15	14	17	33	36	10	
Vol par ruse	Trim 1	2	5	3	4	4	5	1	1			2	1
	Trim 2	1	6	2	1	6	2	3	2	3	2		
	Trim 3	1	1	2		2	3	2	1	1	3		
	Trim 4	1	4	5	2	5	2	1	2	3			
Total	5	16	12	7	17	12	7	6	7	5	2	1	



FC Vol autre

		2000	2015	2016	2017	2018	2019	2020	2021	2022	2023	2024	2025
Vol de métaux	Trim 1	2	2	2	1	1							1
	Trim 2		1	1				1		1			
	Trim 3	1	1	1							1		
	Trim 4		3			2		1	2		1	3	
Total		3	7	4	2	3		2	2	1	2	3	1
Vol sur les chantiers	Trim 1	6	1	1	2	1	2	1		4	2	1	1
	Trim 2	4	1		2	8		1	2	4	1	2	
	Trim 3	3	1	4			1			1		1	
	Trim 4	2	2	1	1		1	2	1	2	1	2	
Total		15	5	6	5	9	4	4	3	11	4	6	1
Home-invasion	Trim 1				1		1	1				1	
	Trim 2				1								
	Trim 4			1			1			1			
	Total			1	2		2	1		1		1	
Vol d'animaux	Trim 1			1	1							3	1
	Trim 2			1					1	1			1
	Trim 3	2		1				1	2				
	Trim 4				1		1	1					
Total		2		3	2		1	2	3	1		3	2
Vol de cargaison	Trim 3								2				
	Total								2				



Criminalité ICT

		2000	2015	2016	2017	2018	2019	2020	2021	2022	2023	2024	2025
Fraude de cartes de paiements	Trim 1		1	6	1	3	7	4	6		6	5	2
	Trim 2		6	3	3	4	3	4	3	5	8	3	3
	Trim 3		1	2	1	4	5	5	3	8	6	4	
	Trim 4		1	2	6	8	1	4	5	15	2	3	
Total			9	13	11	19	16	17	17	28	22	15	5
Phishing	Trim 1								1	19	6	15	6
	Trim 2				3		1			26	3	25	6
	Trim 3								5	8	18	11	
	Trim 4				1		1	18	13	13	5		
Total					4		2	24	66	40	56		12
Ransomware	Trim 1				1				1		1		
	Trim 2				1							1	
	Trim 3				2				1	2		1	
	Trim 4			1		1	1		1				
Total				1	4	1	1		3	2	1	2	
Shouldersurfing	Trim 1				1			3			2	1	
	Trim 2						1						1
	Trim 3			1						2			
	Trim 4				2			1	1	1			
Total				1	2	1	1	4	1	3	2	1	1
Skimming	Trim 2										1		
	Trim 4									1			
Total										1	1		



FC Autre

		2000	2015	2016	2017	2018	2019	2020	2021	2022	2023	2024	2025
Violence contre les métiers d'intérêt général	Trim 1	1		1					2	3			1
	Trim 2		1	1	2			1	2	2	1	3	
	Trim 3	1	2	1	1		2	5	1	1	1	1	
	Trim 4		3				1					1	
	Total	2	6	3	3		3	6	5	6	2	5	1
Viol collectif	Trim 3		1										
Total		1											
Graffiti	Trim 1		2		2	1	2	1	3	3	3		1
	Trim 2		5	4	3	1	1		2	3	1		2
	Trim 3	3		1			2	1	1	2	2	1	
	Trim 4		3	1	1			2	2		2	3	
	Total	3	10	6	6	2	5	4	8	8	8	4	3
Dégradation de voiture	Trim 1		22	25	10	24	19	18	14	5	12	10	14
	Trim 2	6	34	29	21	11	21	9	14	14	21	13	15
	Trim 3	18	25	15	17	16	12	13	18	15	24	14	
	Trim 4	13	31	14	19	34	12	19	6	7	16	11	
	Total	37	112	83	67	85	64	59	52	41	73	48	29
Rixe au couteau	Trim 1										1		1
	Trim 2							2					
	Trim 3			1					1				
	Trim 4				1								
	Total			1		1		2	1		1		1



PH Violence intrafamiliale (VIF)

		2000	2015	2016	2017	2018	2019	2020	2021	2022	2023	2024	2025
VIF: physique, dans le couple	Trim 1	3	10	8	11	8	5	14	8	7	10	9	8
	Trim 2	3	8	19	14	9	8	9	3	10	7	4	9
	Trim 3	2	11	12	10	11	12	5	7	7	7	6	
	Trim 4	3	10	6	12	10	12	8	4	8	8	8	
	Total	11	39	45	47	38	37	36	22	32	32	27	17
VIF: physique, envers des descendants	Trim 1		2	2	2	2	2	1	2	2	3	2	
	Trim 2		1	1	1	4	2	1	1			1	5
	Trim 3			3					1	1	4	1	
	Trim 4	1		1	2	1	2	2	1		3	3	
	Total	1	3	7	5	7	6	4	5	3	10	7	5
VIF: physique, envers d'autres membres	Trim 1	7	2	4	1	2	2	1	5	1			1
	Trim 2	3				1	3	5	2	1		2	5
	Trim 3	5	4	2	2	3	2	3	3	1	2		
	Trim 4	3	1	2	4	4	2	3		1	1	1	
	Total	18	7	8	7	10	9	12	10	4	3	3	6
VIF: sexuelle, envers des descendants	Trim 1			1						1			
	Trim 2			1									
	Total			2						1			
VIF: sexuelle, envers d'autres membres	Trim 2						1						
	Total						1						
VIF: psychique, dans le couple	Trim 1	2	5	4	8	28	11	4	5	2	6	5	8
	Trim 2	1	8	3	18	14	6	7	3	5	8	3	7
	Trim 3	2	5	11	23	6	8	7	14	5	5	7	
	Trim 4	1	8	8	13	10	4	4	7	1	7	7	
	Total	6	26	26	62	58	29	22	29	13	26	22	15



PH Violence intrafamiliale (VIF)

		2000	2015	2016	2017	2018	2019	2020	2021	2022	2023	2024	2025
VIF: psychique, envers des descendants	Trim 2				1								
	Trim 3										1		
	Trim 4				1								
	Total				2						1		
VIF: psychique, envers d'autres membres	Trim 1					1							
	Trim 2					1							
	Trim 3				1							1	
	Trim 4											1	
Total				1	2							2	
VIF: économique, dans le couple	Trim 1				1					1	1		
	Trim 2				1								
	Trim 3						1						
	Total				2		1			1	1		
VIF: économique, envers des descendants	Trim 1			1									
	Trim 4					1							
	Total			1		1							
VIF: économique, envers d'autres membres	Trim 1	2				1		1	1	1	2		1
	Trim 2		3	1	1	2		1		1		1	
	Trim 3					2	1						
	Trim 4	3			1	2	1		1	2			
Total	5	3	1	2	7	2	2	2	2	4	2	1	1



PH Hormones et dopage

		2000	2015	2016	2017	2018	2019	2020	2021	2022	2023	2024	2025
Dopage humain	Trim 1								2				
	Trim 2		2										
	Trim 3		2		1								
	Trim 4			1	1	1							
	Total		4	1	2	1			2				
Engraissement illégal	Trim 2												1
	Trim 4			1				1					
	Total			1				1					1



PH Drogues

		2000	2015	2016	2017	2018	2019	2020	2021	2022	2023	2024	2025
Vente de cocaïne	Trim 1		1				1	2	1	1	2	1	3
	Trim 2				2	3		1		3	4	3	1
	Trim 3						1		3	4	1	3	
	Trim 4		1		1			1	1	3	2	3	
Total			2		3	3	2	4	5	11	9	10	4
Import-export de cocaïne	Trim 4								1				
Total									1				
Production de drogues synthétiques	Trim 3							1			1		
	Trim 4				1								
Total					1			1			1		
Import-export de drogues synthétiques	Trim 3								1				
	Trim 4			1									
Total				1					1				
Vente de drogues synthétiques	Trim 1									1	1		
	Trim 2			1			1				1	1	
	Trim 3		1			1				1			
	Trim 4				2			1					
Total			1	1	2	1	1	1		2	2	1	
Production de cannabis (culture)	Trim 1				1					1		1	
	Trim 2								1				1
	Trim 3		1				1			1		1	
	Trim 4		1		1	2				1			
Total			2		1	3	1		1	3		2	1



PH Drogues

		2000	2015	2016	2017	2018	2019	2020	2021	2022	2023	2024	2025
Import-export de cannabis en grande quantité	Trim 1										1		
	Trim 3							1					
	Trim 4			1					1				
	Total			1				1	1		1		
Vente de cannabis en grande quantité	Trim 3									1			
	Total									1			



PH Trafic d'armes

		2000	2015	2016	2017	2018	2019	2020	2021	2022	2023	2024	2025
Commerce et production d'arme à feu et mun.	Trim 2			1								1	
	Trim 3							1					
Total				1				1				1	



PH Traite des êtres humains

		2000	2015	2016	2017	2018	2019	2020	2021	2022	2023	2024	2025
TEH - exploitation économique	Trim 2		1										
	Trim 4							1					
	Total		1					1					
TEH - exploitation sexuelle	Trim 1							1					
	Trim 2												3
	Trim 3											1	
	Total							1				1	3



PH Violence dans l'espace public

		2000	2015	2016	2017	2018	2019	2020	2021	2022	2023	2024	2025
Violence physique (transport public)	Trim 1			1			1		2	3		1	
	Trim 2		2		1				2		1		
	Trim 3	1	1	1					2	1	1	1	
	Trim 4		1		1				1		2	4	
Total		1	4	2	2		1		7	4	4	6	
Violence physique (voie publique)	Trim 1	6	3	9	1	5	4	7	8	7	3	5	2
	Trim 2	9	12	5	8	6	4	5	5	10	8	11	6
	Trim 3	8	10	6	11	10	8	13	9	13	10	13	
	Trim 4	3	6	6	9	7	9	4	6	4	9	7	
Total		26	31	26	29	28	25	29	28	34	30	36	8
Violence physique (autre endroit public)	Trim 1	1				1	1	1	1	2		1	
	Trim 2	2	2							1		1	
	Trim 3		5			3		1	2			2	
	Trim 4	1			3				1		1	1	
Total		4	7		3	4	1	2	4	3	1	5	
Violence physique (endroit accessible au public)	Trim 1	7	4	7		1	3	1		3	10	5	5
	Trim 2	9	3	10	2	2	4	2	2	3	3	8	3
	Trim 3	6	4	7	4	4	2	7	4	3		4	
	Trim 4	7	7	3		2	5	3	2	1	2	2	
Total		29	18	27	6	9	14	13	8	10	15	19	8
Violence sexuelle (transport public)	Trim 2					1		1					
	Trim 4											1	
Total						1		1				1	



PH Violence dans l'espace public

		2000	2015	2016	2017	2018	2019	2020	2021	2022	2023	2024	2025
Violence sexuelle (voie publique)	Trim 1					1				1	1		1
	Trim 2	1							1	1		1	
	Trim 3	1	1		1	1	1			1		1	
	Trim 4				4								
Total		2	1		5	2	1		1	3	1	2	1
Violence sexuelle (autre endroit public)	Trim 1					2	1						
	Trim 2									1	1		
	Trim 3					1	1					1	
	Trim 4								1			1	
Total						3	2		1	1	1	2	
Violence sexuelle (endroit accessible au public)	Trim 1			1			1	1	1	3	3		
	Trim 2				1			1		1	1		1
	Trim 3	2		2	1	1				2	1	1	
	Trim 4					1	1	1	1		1		
Total		2		3	2	2	2	3	2	6	6	1	1
Violence psychique (transport public)	Trim 1					1			1	1	3		1
	Trim 2		1		1				2	1	1		1
	Trim 3						1	1					
	Trim 4					1				1			
Total			1	1	1	2	1	1	3	3	4		2
Violence psychique (voie publique)	Trim 1	4	2	2	9	7	6	5	3	4	6	5	8
	Trim 2	4	4	5	7	6	4	8	11	8	4	8	7
	Trim 3	5	2	7	7	5	3	7	5	3	6	12	
	Trim 4	4	5	5	10	9	4	7	4	5	9	5	
Total		17	13	19	33	27	17	27	23	20	25	30	15



PH Violence dans l'espace public

		2000	2015	2016	2017	2018	2019	2020	2021	2022	2023	2024	2025
Violence psychique (autre endroit public)	Trim 1			1				2		1	1		
	Trim 2	2					1	3	1		1	1	1
	Trim 3		2	1					1				
	Trim 4			1						1	1	1	
Total		2	2	3			1	5	2	2	3	2	1
Violence psychique (endroit accessible au public)	Trim 1	4	1	3	2	2	5	1		1	5	1	1
	Trim 2	1	3	5		3	1		4	4	1	3	3
	Trim 3	4	3	2	3	4	1	2		1	3	3	
	Trim 4	4	4	2	3	3	2	6	2	1	3	2	
Total		13	11	12	8	12	9	9	6	7	12	9	4
Vol à main armée (voie publique)	Trim 1	2					1						
	Trim 2		1										
	Trim 3		1						1				
	Trim 4	1							1			1	
Total		3	2				1		2			1	
Vol à main armée (autre endroit public)	Trim 2								1	1			
	Trim 4									1		1	
Total									1	2		1	
Vol à main armée (endroit accessible au public)	Trim 1	2											
	Trim 2		1			2		1					
	Trim 3							2					
	Trim 4	5	1			1	2		1				
Total		7	2			3	2	3	1				
Vol avec violence sans arme (transport public)	Trim 1										1		
Total											1		



PH Violence dans l'espace public

		2000	2015	2016	2017	2018	2019	2020	2021	2022	2023	2024	2025
Vol avec violence sans arme (voie publique)	Trim 1		2			1	1	2		1	1	6	
	Trim 2	1	2	1		1		2					1
	Trim 3		1	2	1		1	1	1	1		1	
	Trim 4	1		1	1	3	1			1	1	1	
Total		2	5	4	2	5	3	5	1	3	2	8	1
Vol avec violence sans arme (autre endroit public)	Trim 1						1						
	Trim 2			1				3					
	Trim 3			1							1		
Total				2			1	3			1		
Vol avec violence sans arme (endr. acces. au pub.)	Trim 1		1			1	1	2				1	1
	Trim 2			1		1		1	1			1	
	Trim 3					1				1			
	Trim 4	1		1		1	1		2	1	1		
Total		1	1	2		4	2	3	3	2	1	2	1



PH Autre

		2000	2015	2016	2017	2018	2019	2020	2021	2022	2023	2024	2025
Faux policiers	Trim 1					1	1	1					
	Trim 2		2										1
	Trim 3											1	
	Trim 4		1	1		2	1						
	Total		3	1		3	2	1				1	1
Terrorisme, extrémisme et radicalisme	Trim 2				1								
Total				1									
Cyberharcèlement	Trim 1	4	6	4	3	4	4	3	4	6	2	3	3
	Trim 2		9	7	5	2	5		1	4	1	2	7
	Trim 3		3	3	5	1	6	2	3	1	2	3	
	Trim 4	3	2	3	5	4	6	4	5	2	3		
	Total	7	20	17	18	11	21	9	13	13	8	8	10
Fraude à l'identité	Trim 1		8	5	8	5	12	3	10	6	6	6	5
	Trim 2		2	5	3	9	16	7	5	5	5	3	7
	Trim 3	1	6	9	9	6	5	2	5	6	7	5	
	Trim 4		4	2	10	7	4	9	7	10	5	8	
	Total	1	20	21	30	27	37	21	27	27	23	22	12



PZ DRUIVENSTREEK

2024

FC Vol moyen de transport

	Jan	Fév	Mar	Avr	Mai	Juin	Juil	Août	Sep	Oct	Nov	Déc	Total
Vol de voiture			1				1		2				4
Vol de moto				1									1
Vol dans les garages				1									1
Vol de vélomoteur		2				1				1			4
Vol de vélo	6	5	4	4	11		6	5	2	1	6	1	51

FC Cambriolage

	Jan	Fév	Mar	Avr	Mai	Juin	Juil	Août	Sep	Oct	Nov	Déc	Total
Cambriolage dans habitation	27	13	22	8	8	9	11	10	13	21	18	26	186
Cambriolage ds entreprise ou commerce	2	2	2	8	1		4			1	2	1	23
Cambriolage ds service public ou bâtiment administ				1			1			1		1	4
Cambriolage dans bâtiment (total)	29	15	24	17	9	9	16	10	13	23	20	28	213



FC Vol autre

	Jan	Fév	Mar	Avr	Mai	Juin	Juil	Août	Sep	Oct	Nov	Déc	Total
Vol à main armée			1							1		1	3
Vol avec violence sans arme	3	4	1	1	1	2		1	1	1	2	2	19
Vol dans ou sur un véhicule	6	3	3	5	9		4	3	2	1	6	4	46
Vol d'armes et explosifs		1				1						2	4
Vol à l'arraché												1	1
Vol à la tire		2					1			1			4
Vol à l'étalage	2	3	2	4	5	5	4	4	4	1	1	1	36
Vol par ruse	1		1										2
Vol de métaux											2	1	3
Vol sur les chantiers		1		1		1			1			2	6
Home-invasion			1										1
Vol d'animaux	1	2											3

Criminalité ICT

	Jan	Fév	Mar	Avr	Mai	Juin	Juil	Août	Sep	Oct	Nov	Déc	Total
Fraude de cartes de paiements	1	2	2		2	1	2		2	3			15
Phishing	4	6	5	4	15	6	2	5	4	2	1	2	56
Ransomware					1		1						2
Shouldersurfing			1										1

FC Autre

	Jan	Fév	Mar	Avr	Mai	Juin	Juil	Août	Sep	Oct	Nov	Déc	Total
Violence contre les métiers d'intérêt général						3	1			1			5
Graffiti									1		3		4
Dégradation de voiture	1	4	5	5	3	5	3	6	5	4	4	3	48



PH Violence intrafamiliale (VIF)

	Jan	Fév	Mar	Avr	Mai	Juin	Juil	Août	Sep	Oct	Nov	Déc	Total
VIF: physique, dans le couple	3	2	4	2		2	1	2	3	3	3	2	27
VIF: physique, envers des descendants		1	1			1		1		1	2		7
VIF: physique, envers d'autres membres						2				1			3
VIF: psychique, dans le couple	4	1		1	1	1	2	4	1	4	2	1	22
VIF: psychique, envers d'autres membres							1			1			2
VIF: économique, envers d'autres membres				1									1

PH Drogues

	Jan	Fév	Avr	Mai	Août	Sep	Oct	Déc	Total
Vente de cocaïne		1	2	1	3		1	2	10
Vente de drogues synthétiques			1						1
Production de cannabis (culture)	1					1			2

PH Trafic d'armes

	Juin	Total
Commerce et production d'arme à feu et mun.	1	1

PH Traite des êtres humains

	Sep	Total
TEH - exploitation sexuelle	1	1



PH Violence dans l'espace public

	Jan	Fév	Mar	Avr	Mai	Juin	Juil	Août	Sep	Oct	Nov	Déc	Total
Violence physique (transport public)	1								1	2		2	6
Violence physique (voie publique)	1	1	3	5	1	5	5	6	2	3	2	2	36
Violence physique (autre endroit public)			1			1		2			1		5
Violence physique (endroit accessible au public)	3	2		5		3			4	1		1	19
Violence sexuelle (transport public)											1		1
Violence sexuelle (voie publique)					1			1					2
Violence sexuelle (autre endroit public)								1			1		2
Violence sexuelle (endroit accessible au public)							1						1
Violence psychique (voie publique)	1	2	2	3	3	2	3	4	5		1	4	30
Violence psychique (autre endroit public)				1						1			2
Violence psychique (endroit accessible au public)			1	1		2	1		2		1	1	9
Vol à main armée (voie publique)												1	1
Vol à main armée (autre endroit public)										1			1
Vol avec violence sans arme (voie publique)	2	3	1					1				1	8
Vol avec violence sans arme (endr. acces. au pub.)		1		1									2

PH Autre

	Fév	Mar	Avr	Mai	Juin	Juil	Août	Sep	Oct	Nov	Déc	Total
Faux policiers								1				1
Cyberharcèlement	1	2		1	1	1	1	1				8
Fraude à l'identité	1	5	1		2	3	1	1	1	4	3	22



2025

FC Vol moyen de transport

	Jan	Fév	Avr	Mai	Juin	Total
Vol de voiture				2	1	3
Vol de moto			1			1
Vol de vélomoteur					1	1
Vol de vélo	2	1			1	4

FC Cambriolage

	Jan	Fév	Mar	Avr	Mai	Juin	Total
Cambriolage dans habitation	15	14	8	7	2	8	54
Cambriolage ds entreprise ou commerce	2	2	1		3		8
Cambriolage ds service public ou bâtiment administ	1			1			2
Cambriolage dans bâtiment (total)	18	16	9	8	5	8	64

FC Vol autre

	Jan	Fév	Mar	Avr	Mai	Juin	Total
Vol avec violence sans arme		1	2	2		1	6
Vol dans ou sur un véhicule	1	1	1	3	3	1	10
Vol d'armes et explosifs			1				1
Arrachage de sac à main				1			1
Vol à l'arraché	1			1			2
Vol à la tire	1					2	3
Vol à l'étalage	2		1	5	1	1	10
Vol par ruse		1					1
Vol de métaux	1						1
Vol sur les chantiers	1						1
Vol d'animaux		1			1		2



Criminalité ICT

	Jan	Fév	Mar	Avr	Mai	Juin	Total
Fraude de cartes de paiements		2				3	5
Phishing	4	1	1	1	3	2	12
Shouldersurfing						1	1

FC Autre

	Jan	Fév	Mar	Avr	Mai	Juin	Total
Violence contre les métiers d'intérêt général			1				1
Graffiti		1		1	1		3
Dégradation de voiture	7	4	3	7	4	4	29
Rixe au couteau		1					1

PH Violence intrafamiliale (VIF)

	Jan	Fév	Mar	Avr	Mai	Juin	Total
VIF: physique, dans le couple	4	2	2	1	4	4	17
VIF: physique, envers des descendants				3	1	1	5
VIF: physique, envers d'autres membres	1			1	1	3	6
VIF: psychique, dans le couple	1	4	3	3		4	15
VIF: économique, envers d'autres membres		1					1

PH Hormones et dopage

	Juin	Total
Engraissement illégal	1	1

PH Drogues

	Jan	Mar	Juin	Total
Vente de cocaïne	1	2	1	4
Production de cannabis (culture)			1	1



PH Traite des êtres humains

	Mai	Total
TEH - exploitation sexuelle	3	3

PH Violence dans l'espace public

	Jan	Fév	Mar	Avr	Mai	Juin	Total
Violence physique (voie publique)		1	1	4		2	8
Violence physique (endroit accessible au public)	2	2	1	2	1		8
Violence sexuelle (voie publique)			1				1
Violence sexuelle (endroit accessible au public)				1			1
Violence psychique (transport public)			1			1	2
Violence psychique (voie publique)	1	4	3	2	2	3	15
Violence psychique (autre endroit public)				1			1
Violence psychique (endroit accessible au public)	1				2	1	4
Vol avec violence sans arme (voie publique)				1			1
Vol avec violence sans arme (endr. acces. au pub.)			1				1

PH Autre

	Jan	Mar	Avr	Mai	Juin	Total
Faux policiers					1	1
Cyberharcèlement	2	1	1	1	5	10
Fraude à l'identité	1	4	3	2	2	12

STATISTIQUES POLICIERES DE CRIMINALITE

LIEU DE PERPETRATION: ZONE DE POLICE

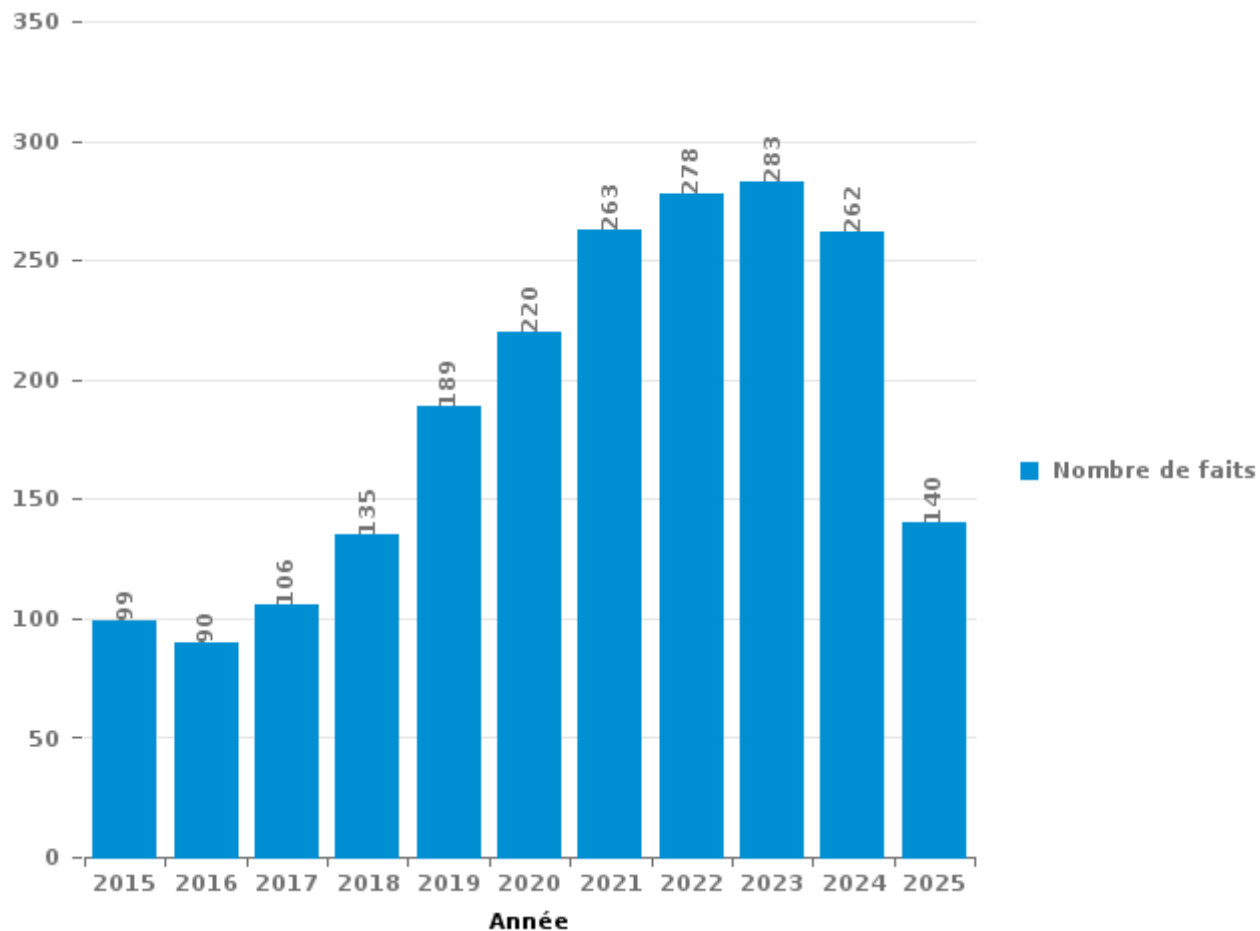
PZ DRUIVENSTREEK

PARTIE III : ICT



PZ DRUIVENSTREEK

Nombre total de délits avec un élément ICT/online, depuis 2015





Criminalité ICT/online au sens strict

Infractions (exhaustif)

	2015	2016	2017	2018	2019	2020	2021	2022	2023	2024	2025
Criminalité informatique: Faux en informatique:	1	2			3	6			2	1	1
Criminalité informatique: Fraude informatique:	18	20	20	36	48	42	77	149	153	164	72
Criminalité informatique: Hacking:	9	5	4	17	16	14	13	13	18	18	8
Criminalité informatique: Sabotage:	1	3	5	5	3		2	4	9	6	2
Infr. contre autres valeurs morales et sentiments: Violation de communication par particulier:					1						
Infr. contre l'autorité publique: Refus de coopération (informatique et télécom):									2		
Total:	29	30	29	58	71	62	92	166	184	189	83

Figures criminelles (à considérer spécifiquement – ne pas additionner avec d'autres éléments – risque de double comptage!)

	2015	2016	2017	2018	2019	2020	2021	2022	2023	2024	2025
Fraude de cartes de paiements	9	13	11	19	16	17	17	28	22	15	5
Phishing				4		2	24	66	40	56	12
Ransomware		1	4	1	1		3	2	1	2	
Shouldersurfing		1	2	1	1	4	1	3	2	1	1
Skimming								1	1		



Criminalité ICT/online au sens large

Infractions (uniquement si code-fait existe)

	2015	2016	2017	2018	2019	2020	2021	2022	2023	2024	2025
Fraude: Escroquerie: Fraude par internet	46	39	50	73	102	165	158	91	86	68	47
Infr. contre autres valeurs morales et sentiments: Cyberlokkig (leurre de mineur par ICT):				1			1				
Infr. contre la Sécurité de l'Etat: Terrorisme: Diffuser un message qui incite au terrorisme			1								
Infr. contre les moeurs: Grooming (contact par ICT avec mineur < 16 ans):				1	1			1			
Infr. contre les moeurs: Incitation à la débauche: Publicité par ICT pour débauche	1										
Infr. contre les moeurs: Pornographie infantine: Accès pornographie infantine via technologie			2								
Infr. contre les moeurs: Voyeurisme: Diffusion enregistrement nudité ou intimité			3		2		2				
Total:	47	39	56	75	105	165	161	92	86	68	47

Figures criminelles (à considérer spécifiquement – ne pas additionner avec d'autres éléments – risque de double comptage!)

	2015	2016	2017	2018	2019	2020	2021	2022	2023	2024	2025
Cyberharcèlement	20	17	18	11	21	9	13	13	8	8	10

STATISTIQUES POLICIERES DE CRIMINALITE

LIEU DE PERPETRATION: ZONE DE POLICE

PZ DRUIVENSTREEK

PARTIE IV : DESTINATION LIEU



PZ DRUIVENSTREEK

Vol et extorsion

	2000	2015	2016	2017	2018	2019	2020	2021	2022	2023	2024	2025
Habitation: maison	453	172	192	185	197	189	133	126	229	175	183	48
Voie publique	110	72	66	92	86	70	40	50	61	47	51	14
Magasin	65	35	45	42	70	49	29	27	32	52	44	14
Parking	59	31	36	30	30	48	21	23	13	25	10	4
Habitation: allée	47	36	35	30	48	36	12	9	8	8	12	2
Inconnue	46	14	23	14	14	27	11	24	18	22	17	6
Habitation: non précisée	47	35	20	20	24	13	8	7	10	6	21	6
Habitation: appartement	11	12	22	16	22	14	16	10	20	18	14	10
Horeca	43	17	11	16	14	12	10	11	17	11	17	3
Habitation: dépendances	23	20	13	14	24	12	19	10	11	7	8	4
Entreprise	28	11	9	14	14	10	5	6	4	3	11	3
Institution d'enseignement	11	8	10	8	7	23	7	6	11	8	6	2
Infrastructure sportive	11	10	14	7	4	12	4	3	19	6	10	
Autre	9	10	10	10	12	10	5	4	8	2	4	1
Culture et loisirs	14	12	6	5	14	4	5	5	4	3	5	1
Chantier	15	5	6	5	9	4	4	3	10	4	6	1
Moyen de transport: voiture	11	6	4	7	5	3	6	2	6	1	5	1
Service public	1	7	3	11	7	5	4	2	5	3	7	2
Habitation: garage	6	4	10	8	4	4	2	1	4	7	2	1
Emplacement de vélo			1	4	3	7	3	7	7	8	11	1
Terrain	16	4	10	1	2	3	2	3	3	1	5	1
Maison de repos	1	10	8	3	7	6	3	3	3	2		
Station essence	2	5	5	6	4	4	3	4	4	5		
Station de bus / métro et gare de chemin de fer	5		1	3	2	5	6	5	3	4	6	1
Banque / institution financière	5		5	2	2	4	10	4	2	3	3	
Service	1		5	4	1	4	2	2	1		2	2
Médecin / dentiste / pharmacien	1	3	2	2		5	1			1	2	
Stade	1	5	3	1	2	2			1			
Habitation: autre	1	1	1	3	1	1	2		1	2	1	
Moyen de transport: autobus / autocar	1	2	2	2	2	1					1	2
Moyen de transport: autre	1	1	1	1		2		3		1	3	
Moyen de transport: camion	2	1	1	1		1	1	1		2	2	
Arrêt de bus / tram		1	2		3	2	1			1	1	
Bâtiment administratif	1	2				1	1			1	2	
Cimetière	1		2	1		1				1		1
Edifice religieux / lieu du culte	3		2		1			1				
Guichet automatique									1		3	
Hôpital		1	3									
Aéroport	1		2									
Moyen de transport: train / tram / métro						1	1					
Eaux intérieures et maritimes			1									
Total	1.052	553	592	568	635	595	377	362	516	440	475	131

FPF/DGR/DRI/BIPOL - Statistiques policières de criminalité (date de clôture: 31/10/2025)

Les données pour les années 2001 jusqu'à 2014 ne sont plus publiées mais restent disponibles sur demande auprès du service BIPOL.

Les données pour 2025 ne concernent que le 1er semestre.



PZ DRUIVENSTREEK

Dégradation de la propriété

	2000	2015	2016	2017	2018	2019	2020	2021	2022	2023	2024	2025
Voie publique	78	60	54	41	54	39	45	25	27	52	32	21
Habitation: résidence principale	31	31	24	19	20	16	23	22	23	17	17	13
Parking	29	42	14	23	21	18	11	22	23	16	18	9
Habitation: allée	14	9	15	7	10	7	9	1	1	3	9	1
Inconnue	18	5	5	4	11	6	6	9	1	4	3	1
Habitation: jardin	16	7	6	6	3	1	2	3	2	1	3	
Habitation: non précisée	11	12	6	2	2	5	3	2		1	3	1
Terrain	10	2	4	5	6	1	1	7	2	2	1	4
Culture et loisirs	3	5	1		4		7	4	5	4	4	
Horeca	8	4	3	3	3	2	5	1		3		1
Magasin	11	2	2		2	3	2	4	1	2	2	
Habitation: dépendances	8	2	2	2	2	2	1	2	3			
Institution d'enseignement	5	6		4		1	3	1	3			1
Autre	5	4	2	3	1			2	2	1	1	1
Service public	4		1		2		2	1	1	4	4	2
Arrêt de bus / tram		1			2	1	1	4	1	6	4	
Entreprise	7	2	2	1		1	1		3	3		
Bâtiment administratif	3	1	1	2	1			3	1	1	2	
Station essence	7	1			1	1	1	1		1		1
Habitation: garage	4	1		1		2	1		2	1	1	
Habitation: résidence secondaire	4	1		1	1			2	1			1
Infrastructure sportive	3	1		2				1	1	2	1	
Chantier	2	1	2	1		1		1		1		
Moyen de transport: autre	1	1		1	1		1	2				1
Moyen de transport: voiture		2	1	1		1	1				1	1
Service	1			2		1				1		2
Stade	2	3			1							
Station de bus / métro et gare de chemin de fer	2	2				1	1					
Maison de repos			1	1								2
Banque / institution financière	2					1						
Aéroport		1	1									
Cimetière	1									1		
Emplacement de vélo											2	
Hôpital			2									
Edifice religieux / lieu du culte					1							
Total	290	209	149	132	149	111	127	120	103	127	111	60

PPF/DGR/DRI/BIPOL - Statistiques policières de criminalité (date de clôture: 31/10/2025)
 Les données pour les années 2001 jusqu'à 2014 ne sont plus publiées mais restent disponibles sur demande auprès du service BIPOL.
 Les données pour 2025 ne concernent que le 1er semestre.



PZ DRUIVENSTREEK

Infractions contre l'intégrité physique

	2000	2015	2016	2017	2018	2019	2020	2021	2022	2023	2024	2025
Habitation	35	62	75	71	63	68	60	51	60	65	55	49
Voie publique	32	31	25	33	37	33	34	27	33	34	35	10
Horeca	11	6	7	1	2	2	4	2	4	3	4	1
Inconnue	7	5	3	1	1	5	4	9	1	4	2	
Parking	6	3	1	2	5	6	2	3		1	3	3
Culture et loisirs	5	3	6	1	1	1	1		2	5	1	
Institution d'enseignement		3	1	1	3	1		2	4	5	4	2
Maison de repos	1		3		2	5		2	2	1	6	
Terrain	4	2	1	1	2	1		3		2	5	1
Habitation: allée		3		1	6	1	1	1	2	3		
Arrêt de bus / tram		2	2	1		1	1	3	1	2	2	
Infrastructure sportive	3	1	1	1		1	3	1	1	1	2	
Habitation: jardin	3	2		1	1		2	2			3	
Service public			1			1		2	5		1	3
Autre		1	1		1			1	1	1	1	3
Moyen de transport: autobus / autocar	1			1					3	2	2	
Entreprise	1	2	2	1					2			
Magasin	1		1	1			2	1		1		
Station de bus / métro et gare de chemin de fer		2		1				3				
Stade	1		2			1					1	
Hôpital		1	1								1	
Moyen de transport: autre	1	1						1				
Moyen de transport: train / tram / métro									1	1	1	
Station essence	1						1					1
Maison de débauche			1									1
Bureau de police		1										
Service										1		
Total	113	131	134	119	124	127	115	114	122	132	129	74

STATISTIQUES POLICIERES DE CRIMINALITE

LIEU DE PERPETRATION: ZONE DE POLICE

PZ DRUIVENSTREEK

PARTIE V : ZONE DE POLICE vs. TYPOLOGIE



Typologie de la zone: Catégorie 4

Zone de police
BERLAAR - NIJLEN
BODUKAP
BUGGENHOUT - LEBBEKE
CENTRE ARDENNE
CONDROZ-FAMENNE
FAGNES
GERAARDSBERGEN - LIERDE
GRENSLEIE
HERKO
HERMETON ET HEURE
HESBAYE
HESBAYE OUEST
LA MAZERINE
MIDOW
MIRA
ORNEAU-MEHAIGNE
OTTIGNIES - LOUVAIN-LA-NEUVE
POL AMOW
POLDER
POLICE DES HAUTS-PAYS



CRIMINALITE ENREGISTREE : ZONE DE POLICE vs TYPOLOGIE

POLITIEZONE ARRO IEPER
POLITIEZONE BRT
POLITIEZONE HEIST
POLITIEZONE K-L-M
POLITIEZONE MAASLAND
POLITIEZONE NOORDERKEMPEN
POLITIEZONE RUPEL
POLITIEZONE SCHELDE - LEIE
POLITIEZONE SPOORKIN
POLITIEZONE TARL
POLITIEZONE WESER-GÖHL
PZ BERINGEN/HAM/TESSENDERLO
PZ BERLARE/ZELE
PZ BILZEN/HOESELT/RIEMST
PZ BLANKENBERGE/ZUIENKERKE
PZ BOORTMEERBEEK-HAACHT-KEERBERGEN
PZ DENDERLEEUV/HAALTERT
PZ DRUIVENSTREEK
PZ ERPE-MERE/LEDE
PZ GETEVALLEI
PZ HAMME/WAASMUNSTER
PZ HAMONT-ACHEL/PELT
PZ HEUSDEN-ZOLDER
PZ LANAKEN/MAASMECHELEN



CRIMINALITE ENREGISTREE : ZONE DE POLICE vs TYPOLOGIE

PZ LOMMEL
PZ NINOVE
PZ SCHELDEWAAS
PZ VOER EN DIJLE
PZ WETTEREN LAARNE WICHELEN
SAMSOM
VOORKEMPEN
ZONE BASSE MEUSE
ZONE DE POLICE DES 3 VALLEES
ZONE DES ARCHES
ZONE HAUTE-MEUSE
ZONE OUEST BRABANT WALLON
ZOTTEGEM HERZELE StLHOUTEM
ZP BERNISSART/PERUWELZ
ZP BINCHE-ANDERLUES-LERMES
ZP HAUTE SENNE



CRIMINALITE ENREGISTREE : ZONE DE POLICE vs TYPOLOGIE

Typologie de la zone: Catégorie 4

Figure criminelle/phénomène	Niveau	% 2021 - 2022	% 2022 - 2023	% 2023 - 2024
Vol de voiture	ZONE DE POLICE	-33,3%	50,0%	-55,6%
	TYPLOGIE	16,7%	2,7%	3,1%
Vol de moto	ZONE DE POLICE	-100,0%	/	/
	TYPLOGIE	30,1%	-6,7%	0,0%
Carjacking	ZONE DE POLICE	/	/	/
	TYPLOGIE	-28,1%	60,9%	-18,9%
Homejacking	ZONE DE POLICE	/	/	/
	TYPLOGIE	0,0%	30,0%	23,1%
Vol dans les garages	ZONE DE POLICE	-50,0%	0,0%	0,0%
	TYPLOGIE	14,3%	-10,9%	-42,1%
Vol de vélomoteur	ZONE DE POLICE	/	0,0%	-20,0%
	TYPLOGIE	32,4%	14,2%	-5,6%
Vol de vélo	ZONE DE POLICE	-15,1%	-11,1%	27,5%
	TYPLOGIE	16,2%	-2,6%	-15,3%
Cambriolage dans habitation	ZONE DE POLICE	97,4%	-23,6%	8,1%
	TYPLOGIE	33,4%	-7,3%	6,6%
Cambriolage ds entreprise ou commerce	ZONE DE POLICE	81,8%	-25,0%	53,3%
	TYPLOGIE	2,5%	2,2%	-10,3%
Cambriolage ds service public ou bâtiment administ	ZONE DE POLICE	66,7%	-40,0%	33,3%
	TYPLOGIE	-2,3%	5,7%	-1,8%
Vol au bélier	ZONE DE POLICE	-100,0%	/	-100,0%
	TYPLOGIE	0,0%	80,0%	55,6%



CRIMINALITE ENREGISTREE : ZONE DE POLICE vs TYPOLOGIE

Figure criminelle/phénomène	Niveau	% 2021 - 2022	% 2022 - 2023	% 2023 - 2024
Cambriolage dans bâtiment (total)	ZONE DE POLICE	95,3%	-24,0%	12,1%
	TYPOLOGIE	26,7%	-5,5%	3,9%
Vol à main armée	ZONE DE POLICE	-20,0%	-50,0%	50,0%
	TYPOLOGIE	4,1%	1,8%	-12,8%
Vol avec violence sans arme	ZONE DE POLICE	61,5%	-33,3%	35,7%
	TYPOLOGIE	25,1%	3,0%	-0,3%
Vol dans ou sur un véhicule	ZONE DE POLICE	-27,1%	25,7%	4,5%
	TYPOLOGIE	5,9%	-1,8%	2,5%
Sacjacking dans une voiture	ZONE DE POLICE	-100,0%	/	/
	TYPOLOGIE	0,0%	-100,0%	/
Vol d'armes et explosifs	ZONE DE POLICE	/	-83,3%	300,0%
	TYPOLOGIE	0,0%	4,0%	8,7%
Steaming	ZONE DE POLICE	/	-100,0%	/
	TYPOLOGIE	42,9%	-30,0%	0,0%
Arrachage de sac à main	ZONE DE POLICE	-100,0%	/	/
	TYPOLOGIE	106,7%	-16,1%	-19,2%
Vol à l'arraché	ZONE DE POLICE	66,7%	-60,0%	-50,0%
	TYPOLOGIE	87,3%	-28,7%	5,7%
Vol à la tire	ZONE DE POLICE	-10,0%	-22,2%	-42,9%
	TYPOLOGIE	65,5%	-7,5%	-20,6%
Vol à l'étalage	ZONE DE POLICE	21,4%	94,1%	9,1%
	TYPOLOGIE	23,2%	4,6%	2,9%
Vol par ruse	ZONE DE POLICE	16,7%	-28,6%	-60,0%
	TYPOLOGIE	14,8%	0,4%	-12,1%



CRIMINALITE ENREGISTREE : ZONE DE POLICE vs TYPOLOGIE

Figure criminelle/phénomène	Niveau	% 2021 - 2022	% 2022 - 2023	% 2023 - 2024
Vol de métaux	ZONE DE POLICE	-50,0%	100,0%	50,0%
	TYPOLOGIE	62,3%	-20,0%	-1,3%
Vol sur les chantiers	ZONE DE POLICE	266,7%	-63,6%	50,0%
	TYPOLOGIE	28,4%	-14,9%	-19,9%
Home-invasion	ZONE DE POLICE	/	-100,0%	/
	TYPOLOGIE	-12,5%	-14,3%	58,3%
Vol d'animaux	ZONE DE POLICE	-66,7%	-100,0%	/
	TYPOLOGIE	-10,3%	16,4%	-2,1%
Vol de cargaison	ZONE DE POLICE	-100,0%	/	/
	TYPOLOGIE	12,7%	26,8%	18,7%
Fraude de cartes de paiements	ZONE DE POLICE	64,7%	-21,4%	-31,8%
	TYPOLOGIE	46,8%	-4,2%	-0,1%
Phishing	ZONE DE POLICE	175,0%	-39,4%	40,0%
	TYPOLOGIE	2,8%	-4,6%	16,9%
Ransomware	ZONE DE POLICE	-33,3%	-50,0%	100,0%
	TYPOLOGIE	-13,3%	23,1%	-32,8%
Shouldersurfing	ZONE DE POLICE	200,0%	-33,3%	-50,0%
	TYPOLOGIE	3,1%	19,4%	-47,5%
Skimming	ZONE DE POLICE	/	0,0%	-100,0%
	TYPOLOGIE	151,6%	29,5%	-38,6%
Violence contre les métiers d'intérêt général	ZONE DE POLICE	20,0%	-66,7%	150,0%
	TYPOLOGIE	15,9%	-5,1%	7,7%
Viol collectif	ZONE DE POLICE	/	/	/
	TYPOLOGIE	12,0%	-3,6%	0,0%



CRIMINALITE ENREGISTREE : ZONE DE POLICE vs TYPOLOGIE

Figure criminelle/phénomène	Niveau	% 2021 - 2022	% 2022 - 2023	% 2023 - 2024
Graffiti	ZONE DE POLICE	0,0%	0,0%	-50,0%
	TYPOLOGIE	48,6%	-14,2%	-1,1%
Dégradation de voiture	ZONE DE POLICE	-21,2%	78,0%	-34,2%
	TYPOLOGIE	2,5%	1,6%	-2,7%
Rixe au couteau	ZONE DE POLICE	-100,0%	/	-100,0%
	TYPOLOGIE	9,8%	-13,0%	-4,7%
VIF: physique, dans le couple	ZONE DE POLICE	45,5%	0,0%	-15,6%
	TYPOLOGIE	9,8%	2,8%	2,1%
VIF: physique, envers des descendants	ZONE DE POLICE	-40,0%	233,3%	-30,0%
	TYPOLOGIE	5,4%	13,2%	5,4%
VIF: physique, envers d'autres membres	ZONE DE POLICE	-60,0%	-25,0%	0,0%
	TYPOLOGIE	0,4%	7,5%	1,7%
VIF: sexuelle, dans le couple	ZONE DE POLICE	/	/	/
	TYPOLOGIE	14,9%	9,3%	-11,9%
VIF: sexuelle, envers des descendants	ZONE DE POLICE	/	-100,0%	/
	TYPOLOGIE	-58,3%	-72,9%	21,1%
VIF: sexuelle, envers d'autres membres	ZONE DE POLICE	/	/	/
	TYPOLOGIE	-14,3%	41,7%	-17,6%
VIF: psychique, dans le couple	ZONE DE POLICE	-55,2%	100,0%	-15,4%
	TYPOLOGIE	-0,9%	-5,1%	-0,9%
VIF: psychique, envers des descendants	ZONE DE POLICE	/	/	-100,0%
	TYPOLOGIE	8,6%	-10,8%	5,9%
VIF: psychique, envers d'autres membres	ZONE DE POLICE	/	/	/
	TYPOLOGIE	9,8%	16,1%	-6,5%



CRIMINALITE ENREGISTREE : ZONE DE POLICE vs TYPOLOGIE

Figure criminelle/phénomène	Niveau	% 2021 - 2022	% 2022 - 2023	% 2023 - 2024
VIF: économique, dans le couple	ZONE DE POLICE	/	0,0%	-100,0%
	TYPOLOGIE	4,4%	-1,7%	-0,9%
VIF: économique, envers des descendants	ZONE DE POLICE	/	/	/
	TYPOLOGIE	-31,4%	-5,7%	54,5%
VIF: économique, envers d'autres membres	ZONE DE POLICE	100,0%	-50,0%	-50,0%
	TYPOLOGIE	20,1%	-5,7%	5,5%
Dopage humain	ZONE DE POLICE	-100,0%	/	/
	TYPOLOGIE	-18,8%	-21,7%	11,1%
Engraissement illégal	ZONE DE POLICE	/	/	/
	TYPOLOGIE	-11,1%	-62,5%	0,0%
Vente de cocaïne	ZONE DE POLICE	120,0%	-18,2%	11,1%
	TYPOLOGIE	13,6%	13,0%	-17,2%
Import-export de cocaïne	ZONE DE POLICE	-100,0%	/	/
	TYPOLOGIE	25,0%	-18,6%	-19,3%
Production de drogues synthétiques	ZONE DE POLICE	/	/	-100,0%
	TYPOLOGIE	-31,3%	-22,7%	5,9%
Import-export de drogues synthétiques	ZONE DE POLICE	-100,0%	/	/
	TYPOLOGIE	47,4%	21,4%	-23,5%
Vente de drogues synthétiques	ZONE DE POLICE	/	0,0%	-50,0%
	TYPOLOGIE	14,4%	10,9%	-0,9%
Production de cannabis (culture)	ZONE DE POLICE	200,0%	-100,0%	/
	TYPOLOGIE	-3,8%	-31,3%	-9,1%
Import-export de cannabis en grande quantité	ZONE DE POLICE	-100,0%	/	-100,0%
	TYPOLOGIE	33,3%	0,0%	25,0%



CRIMINALITE ENREGISTREE : ZONE DE POLICE vs TYPOLOGIE

Figure criminelle/phénomène	Niveau	% 2021 - 2022	% 2022 - 2023	% 2023 - 2024
Vente de cannabis en grande quantité	ZONE DE POLICE	/	-100,0%	/
	TYPOLOGIE	26,1%	0,0%	-31,0%
Import-export d'héroïne	ZONE DE POLICE	/	/	/
	TYPOLOGIE	110,0%	19,0%	-56,0%
Vente-traffic d'héroïne	ZONE DE POLICE	/	/	/
	TYPOLOGIE	2,5%	-4,9%	-18,2%
Commerce et production d'arme à feu et mun.	ZONE DE POLICE	/	/	/
	TYPOLOGIE	-37,1%	2,6%	27,5%
Commerce et production d'arme non à feu	ZONE DE POLICE	/	/	/
	TYPOLOGIE	60,0%	-50,0%	175,0%
TEH - exploitation économique	ZONE DE POLICE	/	/	/
	TYPOLOGIE	-4,8%	-10,0%	-11,1%
TEH - exploitation sexuelle	ZONE DE POLICE	/	/	/
	TYPOLOGIE	-17,5%	84,8%	17,2%
Violence physique (transport public)	ZONE DE POLICE	-42,9%	0,0%	50,0%
	TYPOLOGIE	25,2%	3,0%	12,3%
Violence physique (voie publique)	ZONE DE POLICE	21,4%	-11,8%	20,0%
	TYPOLOGIE	7,4%	6,2%	4,0%
Violence physique (autre endroit public)	ZONE DE POLICE	-25,0%	-66,7%	400,0%
	TYPOLOGIE	8,0%	14,8%	-11,7%
Violence physique (endroit accessible au public)	ZONE DE POLICE	25,0%	50,0%	26,7%
	TYPOLOGIE	42,6%	5,6%	-4,4%
Violence sexuelle (transport public)	ZONE DE POLICE	/	/	/
	TYPOLOGIE	-6,3%	16,7%	12,9%



CRIMINALITE ENREGISTREE : ZONE DE POLICE vs TYPOLOGIE

Figure criminelle/phénomène	Niveau	% 2021 - 2022	% 2022 - 2023	% 2023 - 2024
Violence sexuelle (voie publique)	ZONE DE POLICE	200,0%	-66,7%	100,0%
	TYPLOGIE	6,2%	0,6%	6,5%
Violence sexuelle (autre endroit public)	ZONE DE POLICE	0,0%	0,0%	100,0%
	TYPLOGIE	-15,1%	7,6%	3,5%
Violence sexuelle (endroit accessible au public)	ZONE DE POLICE	200,0%	0,0%	-83,3%
	TYPLOGIE	31,3%	-9,9%	-1,4%
Violence psychique (transport public)	ZONE DE POLICE	0,0%	33,3%	-100,0%
	TYPLOGIE	1,2%	29,3%	3,3%
Violence psychique (voie publique)	ZONE DE POLICE	-13,0%	25,0%	20,0%
	TYPLOGIE	6,8%	7,8%	3,1%
Violence psychique (autre endroit public)	ZONE DE POLICE	0,0%	50,0%	-33,3%
	TYPLOGIE	-0,4%	14,9%	2,9%
Violence psychique (endroit accessible au public)	ZONE DE POLICE	16,7%	71,4%	-25,0%
	TYPLOGIE	11,7%	2,8%	8,3%
Vol à main armée (transport public)	ZONE DE POLICE	/	/	/
	TYPLOGIE	75,0%	71,4%	-50,0%
Vol à main armée (voie publique)	ZONE DE POLICE	-100,0%	/	/
	TYPLOGIE	14,9%	10,4%	-12,9%
Vol à main armée (autre endroit public)	ZONE DE POLICE	100,0%	-100,0%	/
	TYPLOGIE	-42,9%	0,0%	25,0%
Vol à main armée (endroit accessible au public)	ZONE DE POLICE	-100,0%	/	/
	TYPLOGIE	-7,1%	-4,4%	-29,9%
Vol avec violence sans arme (transport public)	ZONE DE POLICE	/	/	-100,0%
	TYPLOGIE	31,8%	27,6%	10,8%



CRIMINALITE ENREGISTREE : ZONE DE POLICE vs TYPOLOGIE

Figure criminelle/phénomène	Niveau	% 2021 - 2022	% 2022 - 2023	% 2023 - 2024
Vol avec violence sans arme (voie publique)	ZONE DE POLICE	200,0%	-33,3%	300,0%
	TYPLOGIE	12,0%	-3,0%	25,8%
Vol avec violence sans arme (autre endroit public)	ZONE DE POLICE	/	/	-100,0%
	TYPLOGIE	6,7%	9,4%	-17,1%
Vol avec violence sans arme (endr. acces. au pub.)	ZONE DE POLICE	-33,3%	-50,0%	100,0%
	TYPLOGIE	38,4%	7,0%	-12,8%
Faux policiers	ZONE DE POLICE	/	/	/
	TYPLOGIE	-21,4%	86,4%	46,3%
Terrorisme, extrémisme et radicalisme	ZONE DE POLICE	/	/	/
	TYPLOGIE	-16,3%	11,1%	37,5%
Cyberharcèlement	ZONE DE POLICE	0,0%	-38,5%	0,0%
	TYPLOGIE	0,0%	7,5%	6,1%
Fraude à l'identité	ZONE DE POLICE	0,0%	-14,8%	-4,3%
	TYPLOGIE	4,2%	6,0%	-4,3%

STATISTIQUES POLICIERES DE CRIMINALITE

LIEU DE PERPETRATION: ZONE DE POLICE

PZ DRUIVENSTREEK

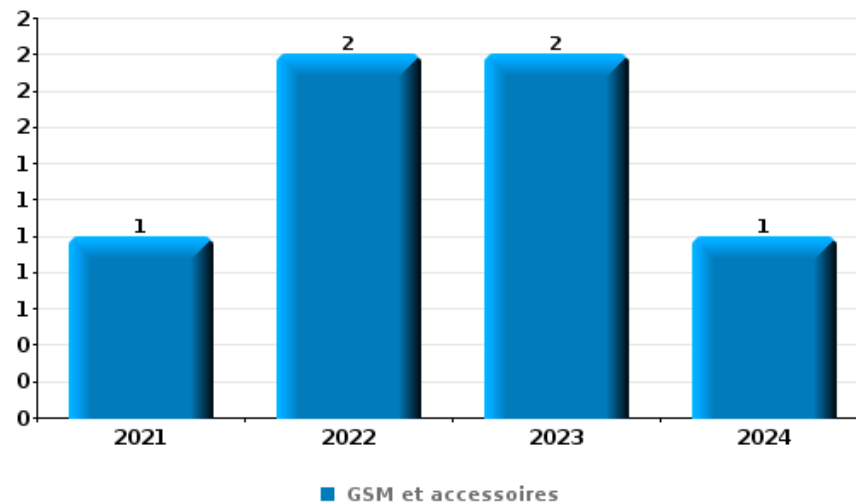
PARTIE VI : OBJETS ET MOYENS DE TRANSPORT



PZ DRUIVENSTREEK

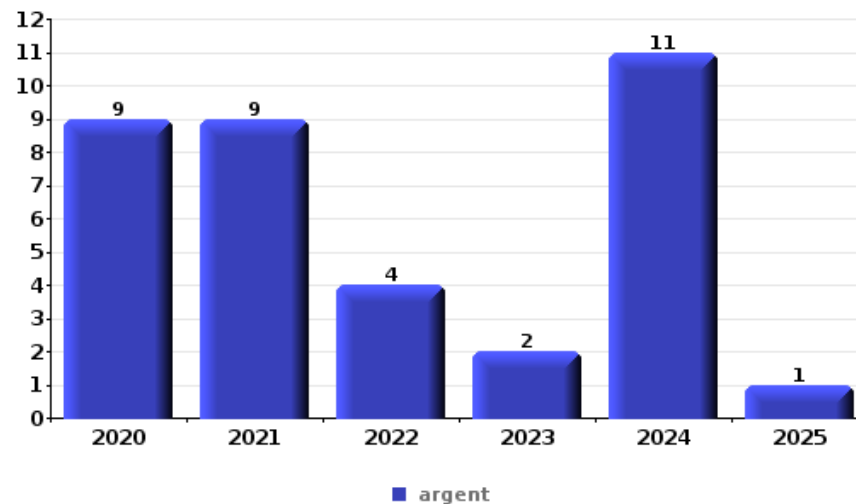
Vol à main armée

Top 5 Objets volés (sbd nombre de faits)		2020	2021	2022	2023	2024	2025
1	GSM et accessoires		1	2	2	1	
2	autre document officiel		2			1	
3	argent	2					
3	bijouterie / montre	1				1	
3	carte bancaire / carte de crédit		1			1	
3	portefeuille		1			1	
3	sac à main		1			1	



Vol dans ou sur un véhicule

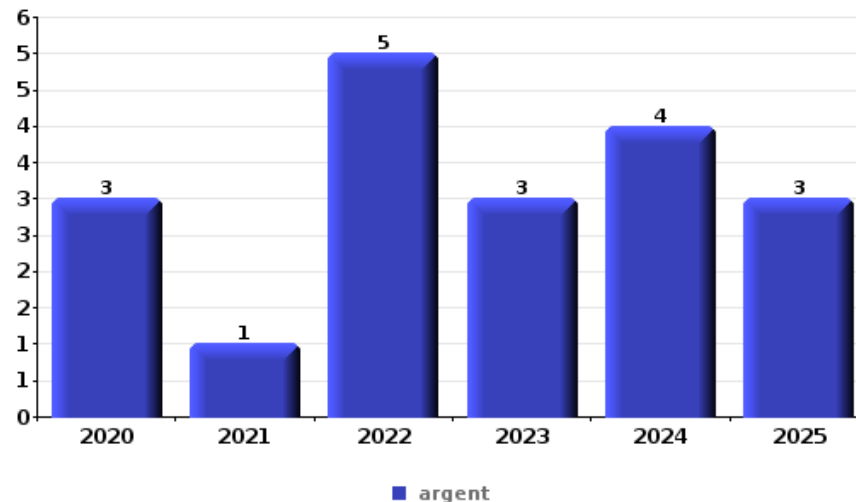
Top 5 Objets volés (sbd nombre de faits)		2020	2021	2022	2023	2024	2025
1	argent	9	9	4	2	11	1
2	ordinateur et accessoires	6	10	2	7	9	1
3	permis de conduire	8	4	6	6	6	
4	portefeuille	5	5	7	6	5	
5	valise / sac	4	5	2	7	8	1





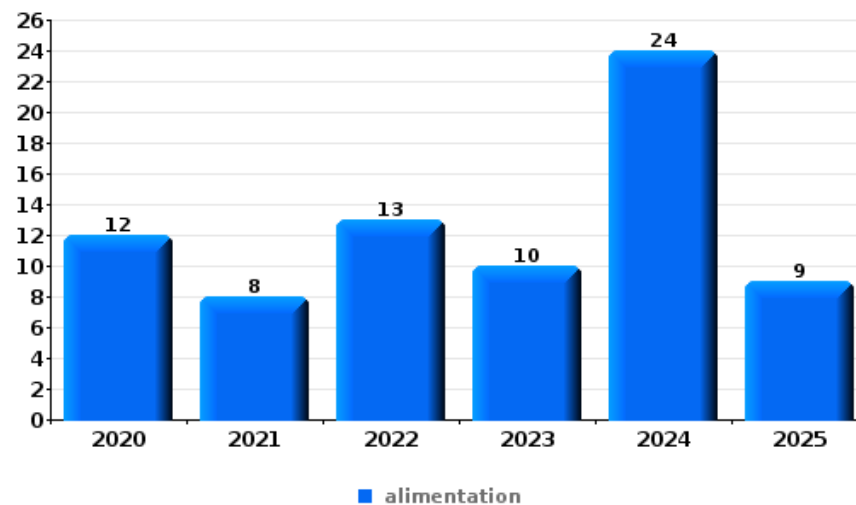
Cambriolage ds entreprise ou commerce

Top 5 Objets volés (sbd nombre de faits)		2020	2021	2022	2023	2024	2025
1	argent	3	1	5	3	4	3
2	alimentation	1		2	2	2	
2	ordinateur et accessoires	2		1	2	2	
4	coffre-fort / coffret (argent) / caisse	1	1		1		2
4	outillage	1	1	2		1	



Vol à l'étalage

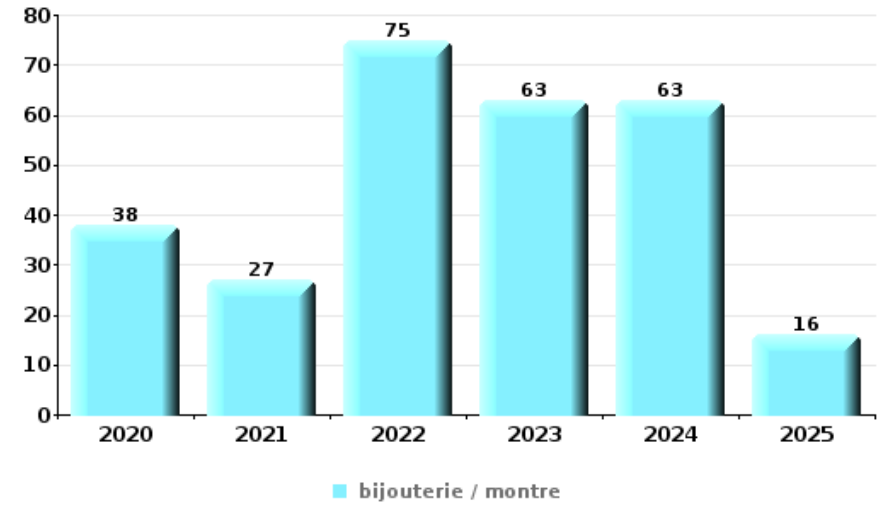
Top 5 Objets volés (sbd nombre de faits)		2020	2021	2022	2023	2024	2025
1	alimentation	12	8	13	10	24	9
2	vêtement		1	2	3	2	1
3	multimédia		1		6	1	
4	GSM et accessoires		2		5		
5	ordinateur et accessoires		1	1	3		1
5	parfum / produit de beauté					4	2





Cambrilage dans habitation

Top 5 Objets volés (sbd nombre de faits)		2020	2021	2022	2023	2024	2025
1	bijouterie / montre	38	27	75	63	63	16
2	argent	32	23	40	41	44	11
3	multimédia	12	11	11	11	11	2
4	ordinateur et accessoires	10	11	7	12	10	2
5	vêtement	10	4	9	17	4	5



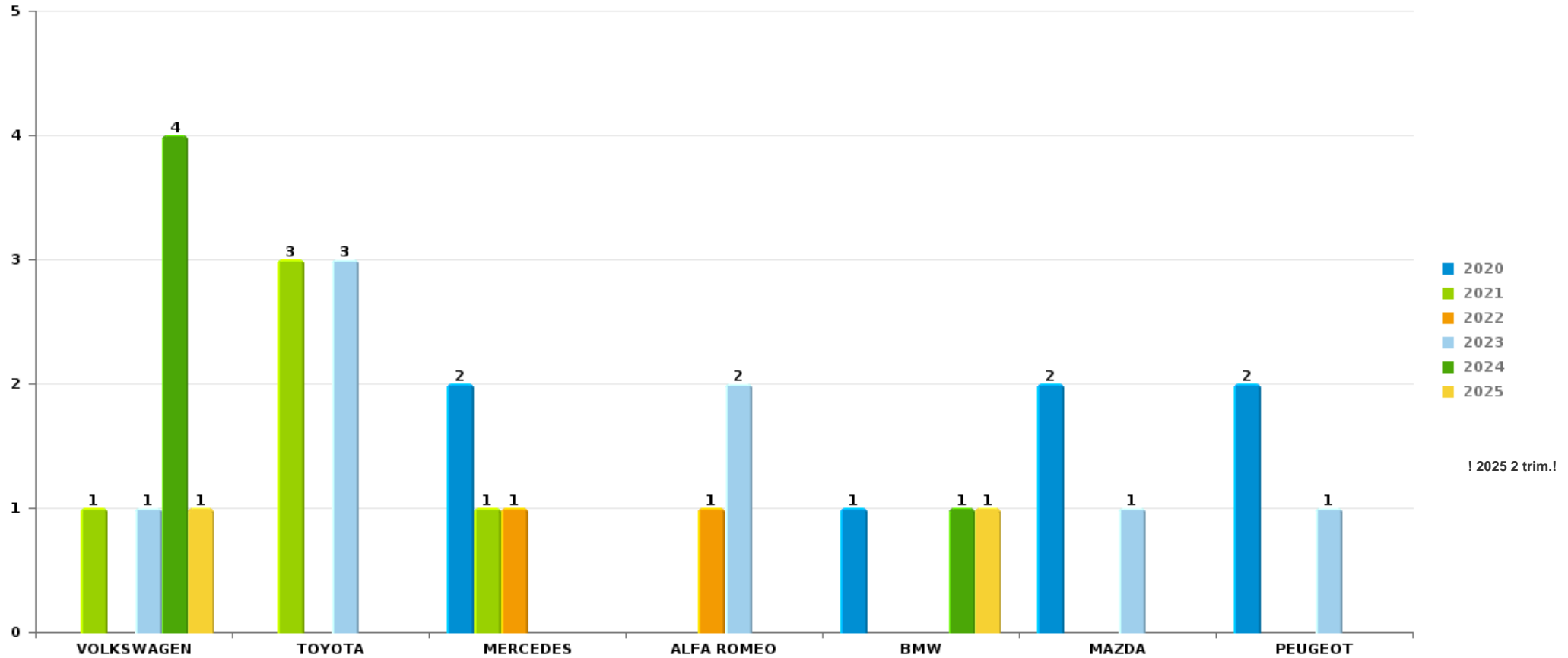
Remarque: en ce qui concerne les objets, aucun total n'est reproduit étant donné que plusieurs objets peuvent avoir été volés lors d'un même fait.



PZ DRUIVENSTREEK

Vol de voiture

Nombre de voitures volées par marque (Top 5)



STATISTIQUES POLICIERES DE CRIMINALITE

LIEU DE PERPETRATION: ZONE DE POLICE

PZ DRUIVENSTREEK

PARTIE VII : SUSPECTS



Partie 1: Niveau FAITS (comptage du nombre de faits pour lesquels un certain type de suspect est impliqué)

1.1. Nombre d'infractions selon le sexe des suspects identifiés (par catégorie principale)

Étant donné que, tant un suspect identifié masculin qu'un suspect identifié féminin peuvent être impliqués lors d'un même fait, il est possible que la somme des colonnes «Hommes» et «Femmes» soit supérieure à la valeur de la colonne «Total...» (voir également la note méthodologique)

PZ DRUIVENSTREEK

2025

Catégorie principale / Sexe	Nombre total de faits avec au moins 1 suspect	Hommes	%	Femmes	%
Drogues	30	26	86,7%	4	13,3%
Environnement	12	11	91,7%	8	66,7%
Fraude	14	12	85,7%	4	28,6%
Législation sur les étrangers	13	11	84,6%	2	15,4%
Armes et explosifs	9	7	77,8%	2	22,2%
Dégradation de la propriété	8	5	62,5%	4	50,0%
Vol et extorsion	9	7	77,8%	2	22,2%
Infr. contre la sécurité publique	6	6	100,0%	1	16,7%
Infr. contre l'intégrité physique	7	7	100,0%		
Infr. contre la foi publique	5	5	100,0%	1	20,0%
Ivresse et alcool	6	5	83,3%	1	16,7%
Infr. contre l'autorité publique	4	2	50,0%	2	50,0%
Code pénal social	3	1	33,3%	2	66,7%
Contravention Code pénal	3	1	33,3%	2	66,7%
Infr. contre autres valeurs morales et sentiments	3	3	100,0%		
Criminalité informatique	2			2	100,0%

CRIMINALITE ENREGISTREE: SUSPECTS



Catégorie principale / Sexe	Nombre total de faits avec au moins 1 suspect	Hommes	%	Femmes	%
Infr. contre les moeurs	1	1	100,0%		
Protection de la jeunesse	1	1	100,0%		
Protection de la personne	1	1	100,0%		
Total	137	112	81,8 %	37	27,0 %



1.2. Nombre d'infractions selon le sexe des suspects identifiés (par figure criminelle)

Étant donné que, tant un suspect identifié masculin qu'un suspect identifié féminin peuvent être impliqués lors d'un même fait, il est possible que la somme des colonnes «Hommes» et «Femmes» soit supérieure à la valeur de la colonne «Total...» (voir également la note méthodologique)

PZ DRUIVENSTREEK

2025

FC Cambriolage

Figure criminelle / Sexe	Nombre total de faits avec au moins 1 suspect identifié		%
Total	PA	PA	PA

FC Vol autre

Figure criminelle / Sexe	Nombre total de faits avec au moins 1 suspect identifié	Hommes	%	Femmes	%
Vol avec violence sans arme	1	1	100,0%		
Vol dans ou sur un véhicule	1	1	100,0%		
Vol à l'étalage	6	4	66,7%	2	33,3%
Total	PA	PA	PA	PA	PA

FC Autre

Figure criminelle / Sexe	Nombre total de faits avec au moins 1 suspect identifié	Hommes	%	Femmes	%
Violence contre les métiers d'intérêt général	1	1	100,0%		
Dégradation de voiture	1			1	100,0%
Rixe au couteau	1	1	100,0%		
Total	PA	PA	PA	PA	PA

CRIMINALITE ENREGISTREE: SUSPECTS



PH Violence intrafamiliale (VIF)

Figure criminelle / Sexe	Nombre total de faits avec au moins 1 suspect identifié	Hommes	%
VIF: physique, dans le couple	3	3	100,0%
VIF: psychique, dans le couple	1	1	100,0%
VIF: économique, envers d'autres membres	1	1	100,0%
Total	PA	PA	PA

PH Drogues

Figure criminelle / Sexe	Nombre total de faits avec au moins 1 suspect identifié	Hommes	%
Vente de cocaïne	4	4	100,0%
Production de cannabis (culture)	1	1	100,0%
Total	PA	PA	PA

PH Violence dans l'espace public

Figure criminelle / Sexe	Nombre total de faits avec au moins 1 suspect identifié	Hommes	%
Violence physique (voie publique)	2	2	100,0%
Violence psychique (voie publique)	3	3	100,0%
Violence psychique (endroit accessible au public)	1	1	100,0%
Vol avec violence sans arme (endr. acces. au pub.)	1	1	100,0%
Total	PA	PA	PA

PH Autre

Figure criminelle / Sexe	Nombre total de faits avec au moins 1 suspect identifié	Hommes	%	Femmes	%
Fraude à l'identité	5	5	100,0%	2	40,0%
Total	PA	PA	PA	PA	PA





1.3. Nombre d'infractions selon l'âge des suspects identifiés (par catégorie principale)

Étant donné que, tant un suspect identifié mineur qu'un suspect identifié majeur peuvent être impliqués lors d'un même fait, il est possible que la somme des colonnes «Mineur» et «Majeur» soit supérieure à la valeur de la colonne «Total...» (voir également la note méthodologique)

PZ DRUIVENSTREEK

2025

Catégorie principale / Âge	Nombre total de faits avec au moins 1 suspect identifié	Mineur	%	Majeur	%
Drogues	30	9	30,0%	21	70,0%
Fraude	14	2	14,3%	12	85,7%
Législation sur les étrangers	13	1	7,7%	12	92,3%
Environnement	12	1	8,3%	11	91,7%
Armes et explosifs	9			9	100,0%
Vol et extorsion	9			9	100,0%
Dégradation de la propriété	8	2	25,0%	6	75,0%
Infr. contre l'intégrité physique	7			7	100,0%
Infr. contre la sécurité publique	6	1	16,7%	5	83,3%
Ivresse et alcool	6			6	100,0%
Infr. contre la foi publique	5			5	100,0%
Infr. contre l'autorité publique	4	2	50,0%	2	50,0%
Code pénal social	3			3	100,0%
Contravention Code pénal	3			3	100,0%
Infr. contre autres valeurs morales et sentiments	3			3	100,0%
Criminalité informatique	2			2	100,0%
Infr. contre les mœurs	1			1	100,0%
Protection de la jeunesse	1	1	100,0%		
Protection de la personne	1			1	100,0%
Total	137	19	13,9%	118	86,1%



1.4. Nombre d'infractions selon l'âge des suspects identifiés (par figure criminelle)

Étant donné que, tant un suspect identifié mineur qu'un suspect identifié majeur peuvent être impliqués lors d'un même fait, il est possible que la somme des colonnes «Mineur» et «Majeur» soit supérieure à la valeur de la colonne «Total...»
(voir également la note méthodologique)

PZ DRUIVENSTREEK

2025

FC Vol autre

Figure criminelle / Âge	Nombre total de faits avec au moins 1 suspect identifié	Majeur	%
Vol avec violence sans arme	1	1	100,0%
Vol dans ou sur un véhicule	1	1	100,0%
Vol à l'étalage	6	6	100,0%
Total	PA	PA	PA

FC Autre

Figure criminelle / Âge	Nombre total de faits avec au moins 1 suspect identifié	Majeur	%
Violence contre les métiers d'intérêt général	1	1	100,0%
Dégradation de voiture	1	1	100,0%
Rixe au couteau	1	1	100,0%
Total	PA	PA	PA

PH Violence intrafamiliale (VIF)

Figure criminelle / Âge	Nombre total de faits avec au moins 1 suspect identifié	Majeur	%
VIF: physique, dans le couple	3	3	100,0%
VIF: psychique, dans le couple	1	1	100,0%
VIF: économique, envers d'autres membres	1	1	100,0%
Total	PA	PA	PA



PH Drogues

Figure criminelle / Âge	Nombre total de faits avec au moins 1 suspect identifié	Majeur	%
Vente de cocaïne	4	4	100,0%
Production de cannabis (culture)	1	1	100,0%
Total	PA	PA	PA

PH Violence dans l'espace public

Figure criminelle / Âge	Nombre total de faits avec au moins 1 suspect identifié	Mineur	%	Majeur	%
Violence physique (voie publique)	2			2	100,0%
Violence psychique (voie publique)	3	1	33,3%	2	66,7%
Violence psychique (endroit accessible au public)	1	1	100,0%		
Vol avec violence sans arme (endr. acces. au pub.)	1			1	100,0%
Total	PA	PA	PA	PA	PA

PH Autre

Figure criminelle / Âge	Nombre total de faits avec au moins 1 suspect identifié	Majeur	%
Fraude à l'identité	5	5	100,0%
Total	PA	PA	PA



Partie 2: Niveau SUSPECTS-FAIT (comptage du nombre de combinaisons suspect-fait)

2.1. Nombre de suspects-fait selon le sexe des suspects identifiés (TOP 5 des catégories principales)

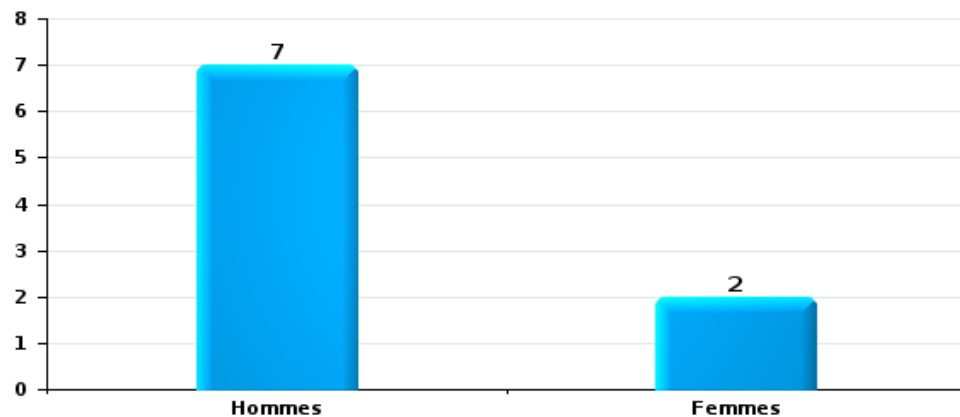
Lorsqu'un même suspect a commis plusieurs faits durant la période considérée, il est aussi comptabilisé plusieurs fois (voir également la note méthodologique)

PZ DRUIVENSTREEK

2025

Vol et extorsion

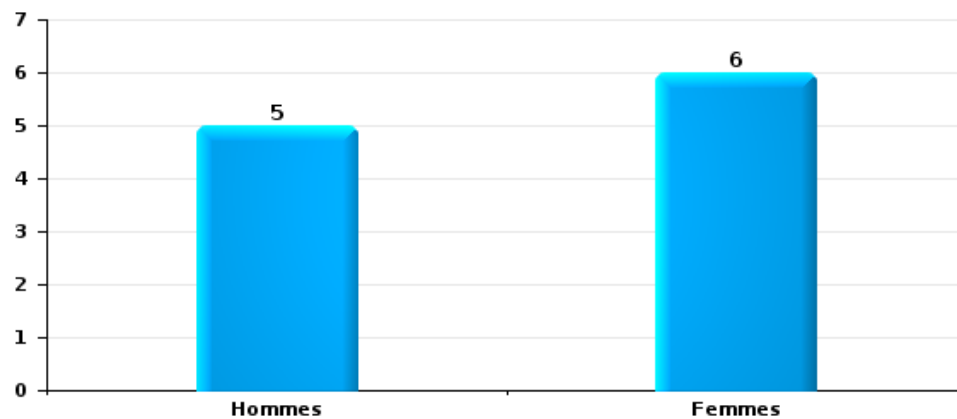
Nombre de suspects-fait selon le sexe





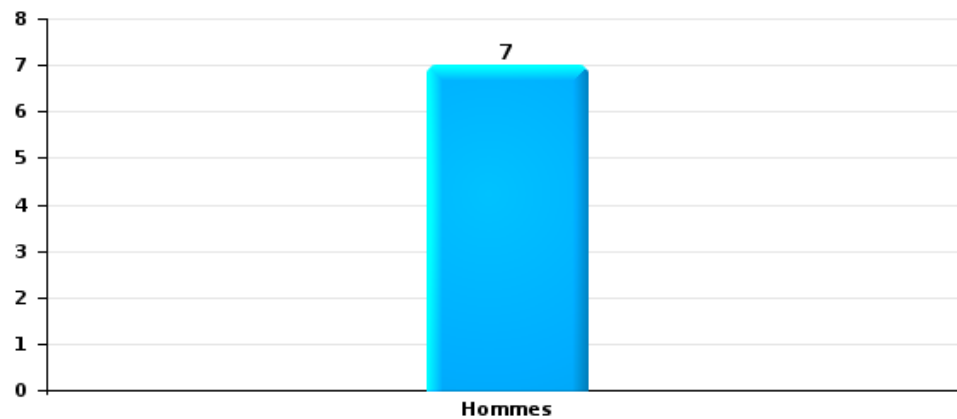
Dégradation de la propriété

Nombre de suspects-fait selon le sexe



Infr. contre l'intégrité physique

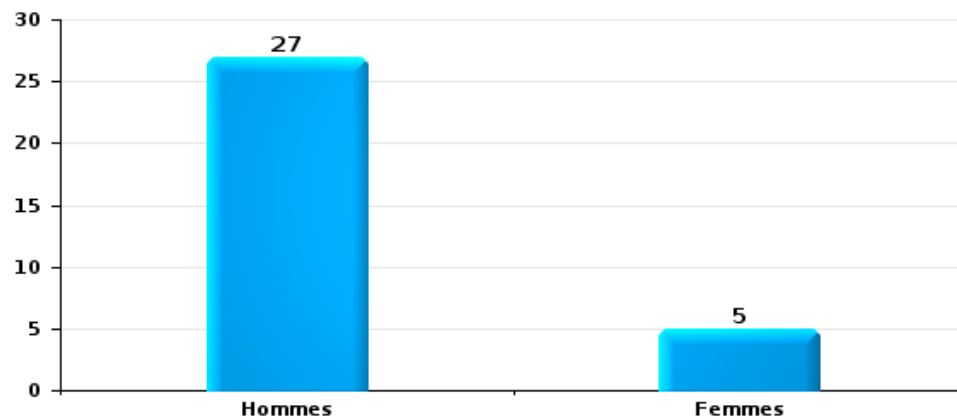
Nombre de suspects-fait selon le sexe





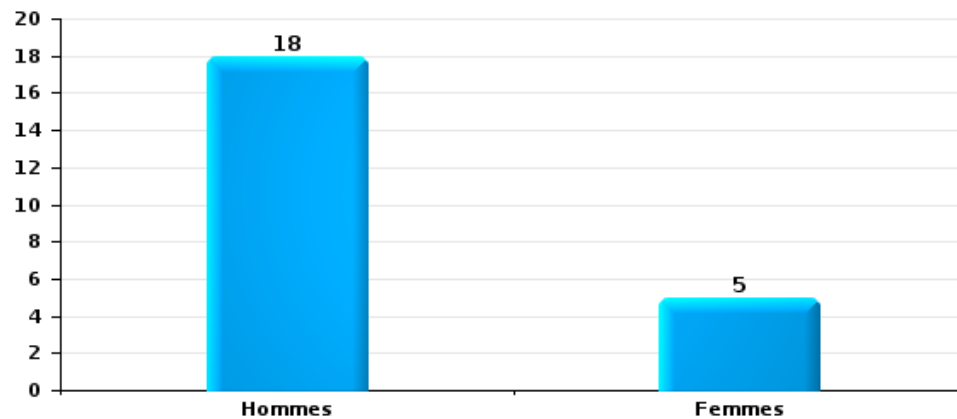
Drogues

Nombre de suspects-fait selon le sexe



Fraude

Nombre de suspects-fait selon le sexe





2.2. Nombre de suspects-fait selon le sexe des suspects identifiés (TOP 5 des figures criminelles)

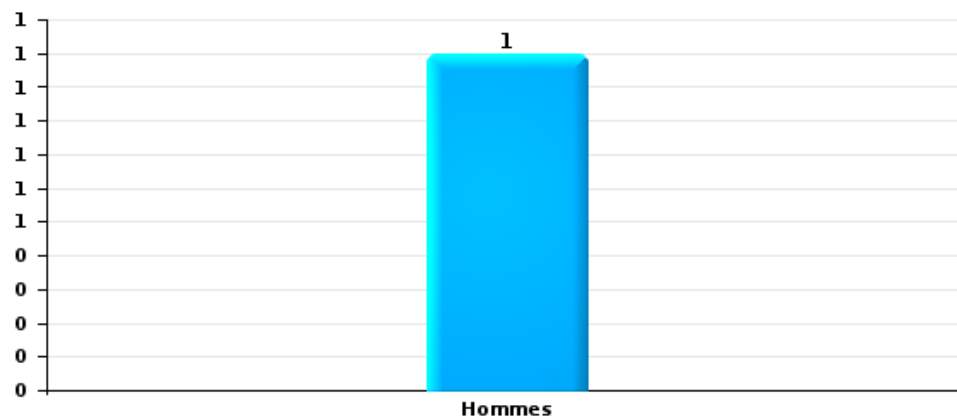
Lorsqu'un même suspect a commis plusieurs faits durant la période considérée, il est aussi comptabilisé plusieurs fois (voir également la note méthodologique)

PZ DRUIVENSTREEK

2025

Vol dans ou sur un véhicule

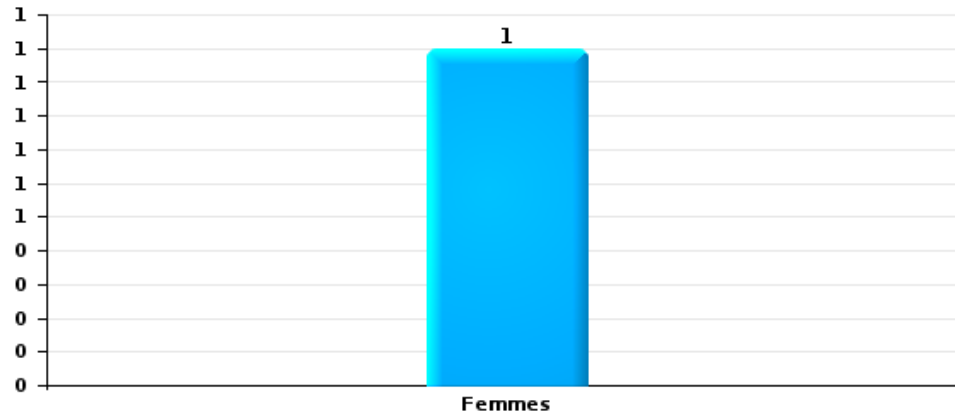
Nombre de suspects-fait selon le sexe





Dégradation de voiture

Nombre de suspects-fait selon le sexe





2.3. Nombre de suspects-fait selon l'âge des suspects identifiés (TOP 5 des catégories principales)

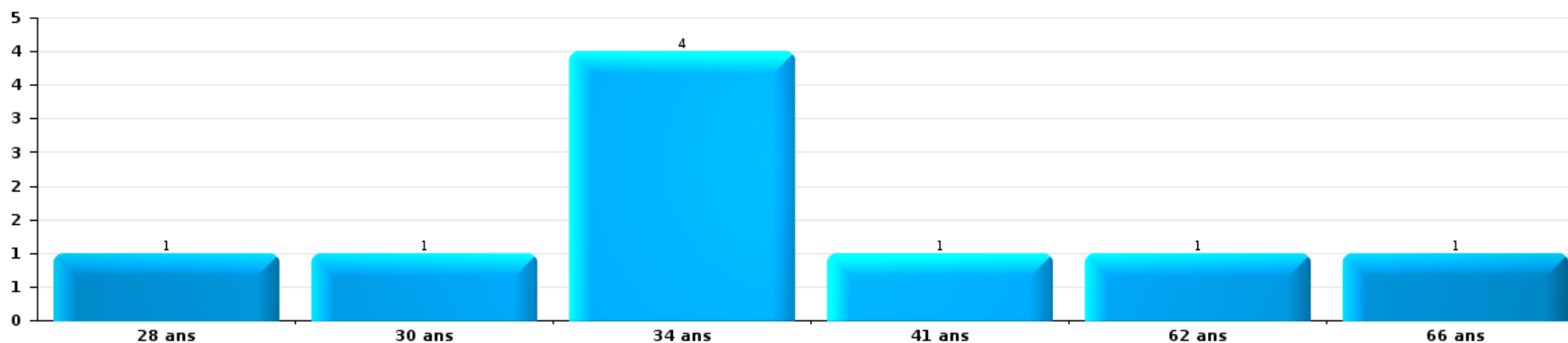
1) Lorsqu'un même suspect a commis plusieurs faits durant la période considérée, il est aussi comptabilisé plusieurs fois, qu'il ait le même âge ou non – 2) Les suspects au-dessous de 14 ans et à partir de 90 ans ne sont pas repris dans le tableau (voir également la note méthodologique)

PZ DRUIVENSTREEK

2025

Vol et extorsion

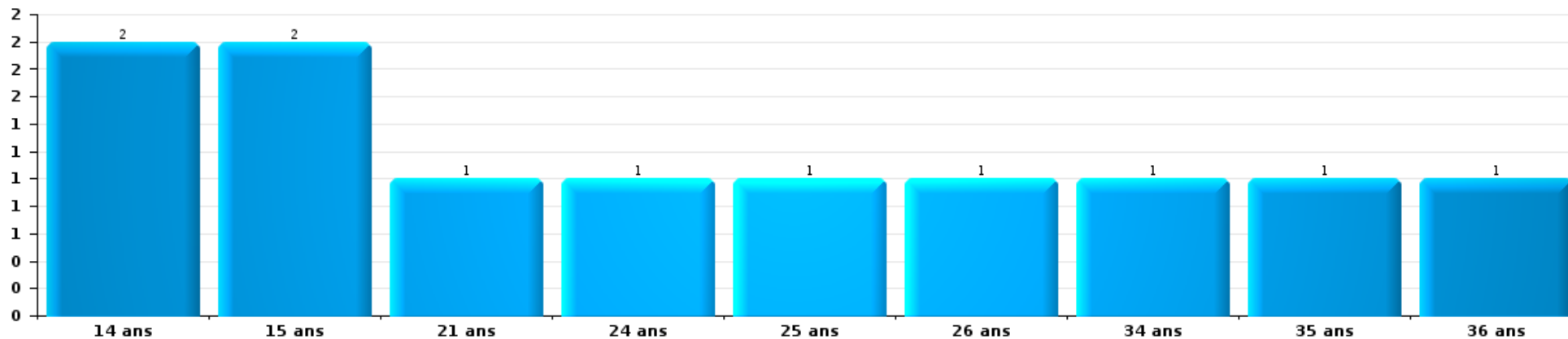
Nombre de suspects-fait par âge (chronologique)





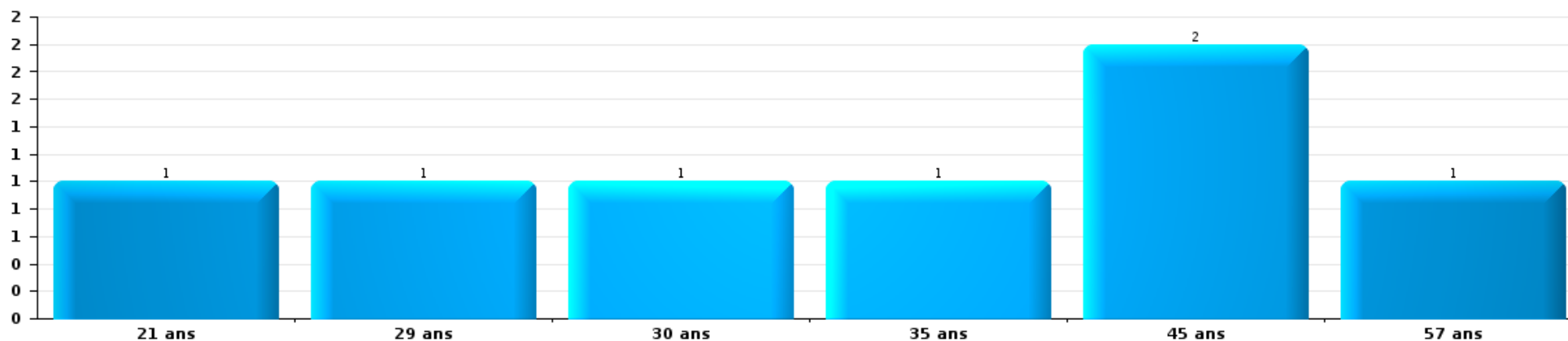
Dégradation de la propriété

Nombre de suspects-fait par âge (chronologique)



Infr. contre l'intégrité physique

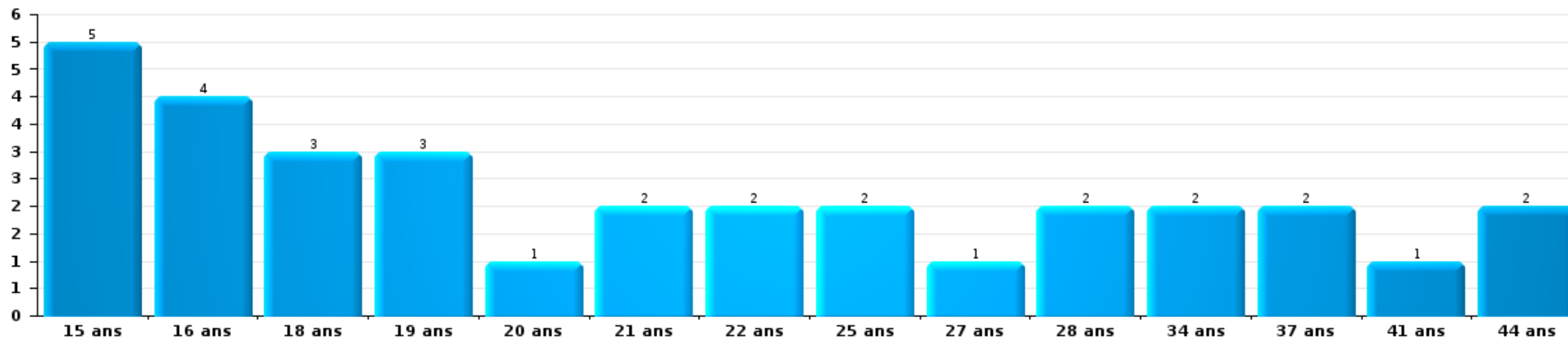
Nombre de suspects-fait par âge (chronologique)





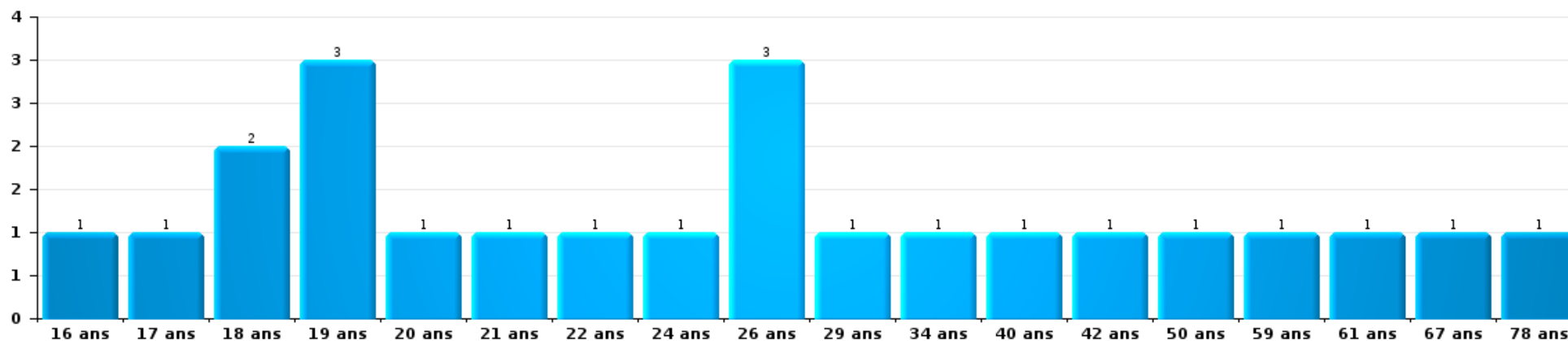
Drogues

Nombre de suspects-fait par âge (chronologique)



Fraude

Nombre de suspects-fait par âge (chronologique)





2.4. Nombre de suspects-fait selon l'âge des suspects identifiés (TOP 5 des figures criminelles)

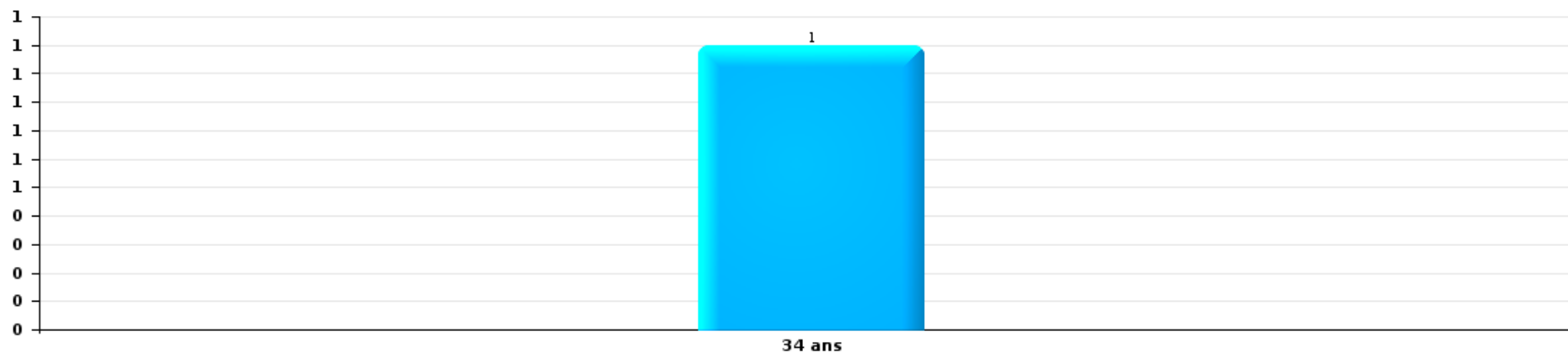
1) Lorsqu'un même suspect a commis plusieurs faits durant la période considérée, il est aussi comptabilisé plusieurs fois, qu'il ait le même âge ou non - 2) Les suspects au-dessous de 14 ans et à partir de 90 ans ne sont pas repris dans le tableau (voir également la note méthodologique)

PZ DRUIVENSTREEK

2025

Vol dans ou sur un véhicule

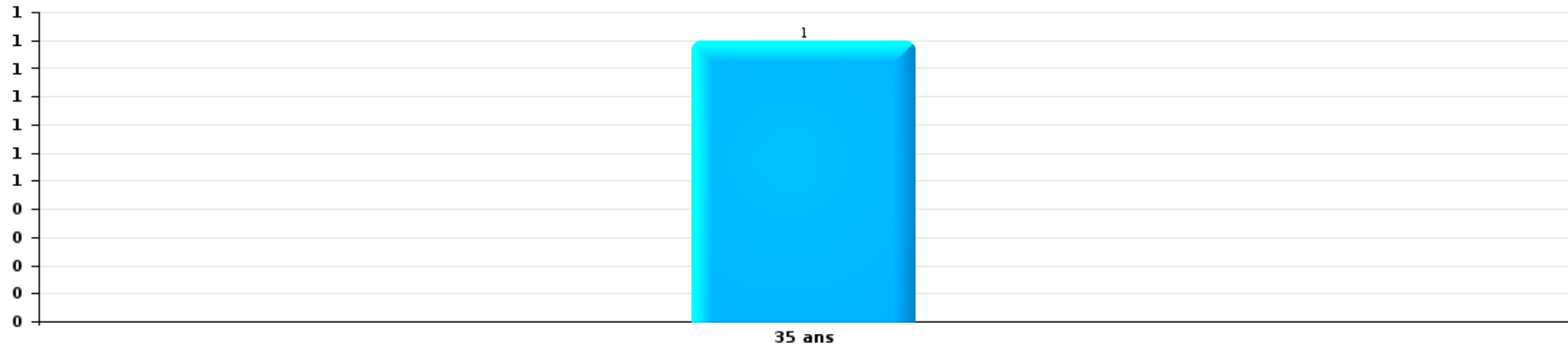
Nombre de suspects-fait par âge (chronologique)





Dégradation de voiture

Nombre de suspects-fait par âge (chronologique)



STATISTIQUES POLICIERES DE CRIMINALITE

LIEU DE PERPETRATION: ZONE DE POLICE

PZ DRUIVENSTREEK

***ANNEXE I: DETAIL PAR CATEGORIE DE DELIT
CODE PENAL***



PZ DRUIVENSTREEK

Infraction Code pénal

Infr. contre l'intégrité physique

			2000	2015	2016	2017	2018	2019	2020	2021	2022	2023	2024	2025
Assassinat	Parricide (assassinat)	Tent.										1		
	Autres	Acc.	2	1										
		Tent.					1		1		1			
	Sous-total			2	1				1		1		2	
Meurtre	Empoisonnement (meurtre)	Tent.										1		
	Autres	Acc.			1									
		Tent.	1		4			2		1		1		
	Sous-total			1	4	1		2		1		2		
Torture et maltraitance	Torture	Acc.												1
	Traitement inhumain	Acc.				1						1		1
	Traitement dégradant	Acc.												1
	Sous-total						1						1	
Coups et/ou blessures vol. en sphère familiale	Entre partenaires ou ex-partenaires	Acc.	11	38	44	47	38	37	36	21	32	31	27	17
	Lors d'un différend familial en général	Acc.	14											
	Par les parents envers un mineur	Acc.	1	3	4	4	7	5	2	4	3	9	6	5
	Envers les parents	Acc.	2	1	4	3	7	4	4	6	2	2		4
	Envers d'autres ascendants directs ou collatéraux	Acc.	1	4	2	4	2	3	6	3	2		3	2
	Sous-total			29	46	54	58	54	49	48	34	39	42	36
Coups et/ou blessures vol. hors sphère familiale	Bagarres (=coups réciproques)	Acc.	13	19	19	17	19	20	22	20	24	19	27	21
	Coups envers fonctionnaire de police	Acc.	1	3		1		1	6	2	3	1	2	1
	Envers un mineur par une pers. ayant autorité	Acc.		2	2	3	2	2	2	2	2	2	2	2
	Envers un mineur qualité de l'auteur inconnue	Acc.	3	1	4	1	3	4	3	6	9	4	2	
	Envers pers. vulnérable par pers. ayant autorité	Acc.						1			2			1
	Envers pers. vulnérable (qualité auteur inconnue)	Acc.				1						1	1	
	Envers un mineur par cohabitant sans rel. Autorité	Acc.									1	2		
	Coups envers personnel transport public	Acc.		2	1						2	1	1	1
	Coups envers personnel autre service public	Acc.						1		1				
	Coups envers profession médicale	Acc.						1						2
	Coups envers personnel institut d'enseignement	Acc.			1	1						2		
	Non spécifié	Acc.	50	48	35	24	34	30	22	33	26	42	43	13
	Tent.	1												



Infr. contre l'intégrité physique

			2000	2015	2016	2017	2018	2019	2020	2021	2022	2023	2024	2025	
		Sous-total	68	75	62	47	59	60	55	66	70	72	80	38	
Abstention coupable		Acc.	1	1	3			1		1	1	2	2		
		Sous-total	1	1	3			1		1	1	2	2		
Autres infr. volontaires. c/ l'intégrité phys.	Privation de soins à enfant ou personne vulnérable	Acc.			1										
	Délaissement d'enfant ou personne vulnérable	Acc.			1			1				1			
	Abandon d'enfant dans le besoin	Acc.	1												
	Administration substances nuisibles	Acc.							1				1	2	
	Empoisonnement de denrées	Acc.		1											
		Tent.			1										
	Entrave méchante à la circulation	Acc.	4	2	4	8	6	7	7	3	3	4	2	3	
Voies de faits et violences légères	Acc.	1	2		1		1		2	1	3	2			
		Sous-total	6	5	7	9	6	9	8	5	4	8	5	5	
Infr. involontaires contre l'intégrité physique	Homicides involontaires	Acc.									2				
	Coups et/ou blessures involontaires	Acc.	6			1	1		2	1			1		
	Abstention d'entretien enfant/personne vulnérable	Acc.											1		
	Morsure de chien	Acc.		3	4	3	3	5	2	5	6	3	4		
		Sous-total	6	3	4	4	4	5	4	6	8	3	6		
		Total	113	131	134	119	124	127	115	114	122	132	129	74	

FPF/DGR/DR1/BIPOL - Statistiques policières de criminalité (date de clôture: 31/10/2025)
 Les données pour les années 2001 jusqu'à 2014 ne sont plus publiées mais restent disponibles sur demande auprès du service BIPOL.
 Les données pour 2025 ne concernent que le 1er semestre.



Infr. contre la liberté individuelle

			2000	2015	2016	2017	2018	2019	2020	2021	2022	2023	2024	2025	
Enlèvement de mineur ou personne vulnérable	Enlèvement parental	Acc.			1			1				1	1		
		Tent.			1										
	Autre enlèvement	Acc.		1									1	1	
		Tent.		1					1		1			1	
Sous-total				2	2			2			1	2	3		
Détenition par un particulier	Acc.			3			1				1	2	1	3	
	Tent.							1		1					
	Sous-total			3			1	1		1	1	2	1	3	
Total				5	2		1	3		1	2	4	4	3	



Infr. contre les mœurs

			2000	2015	2016	2017	2018	2019	2020	2021	2022	2023	2024	2025
Viol n'ayant pas causé la mort	Victime < 10a	Acc.	1		3									
	Victime 10a - 14a	Acc.				1		1						
	Victime 14a - 16a	Acc.			1	2	1		1	1				
	Victime 16a - 18a	Acc.				2	2			1				
	Victime majeure	Acc. Tent.		3		1	3	2	1	3	1			
		Sous-total	1	3	5	6	7	5	2	6	1			
Viol avec conséquence inconnue		Acc.		1										
		Sous-total		1										
Viol n'ayant pas causé la mort (nvCPS)	Victime < 16a	Acc.									1		1	
	Victime 16a - 18a	Acc.										2		
	Victime majeure	Acc. Tent.							1		4	3	1	4
		Sous-total							1	6	5	2	4	
Attentat à la pudeur avec violence / menace	Victime < 16a	Acc.			2	1	2		1		1			
	Victime 16a - 18a	Acc.						1			1			
	Victime majeure	Acc.		1	1	4	2	3	3		2			
	Sous-total		1	3	5	4	4	4	4	4				
Attentat à la pudeur sans violence / menace	Victime < 16a	Acc. Tent.		2	3	2	3	3	2		2			
	Victime 16a - 18a	Acc.				1					1			
	Victime âge inconnu	Acc. Tent.	1			2				4				
		Sous-total	1	2	4	4	4	4	2	4	3			
Atteinte intégrité sexuelle sans mort (nvCPS)	Victime < 16a	Acc.									2	5		
	Victime 16a - 18a	Acc.											1	
	Victime majeure	Acc.								4	6	5	4	
	Sous-total								6	11	6	4		
Pornographie infantine	Détention	Acc.		1		1			1					
	Distribution	Acc.		2	3	1			6	7				
	Accès pornographie infantine via technologie	Acc.				2								
	Sous-total		3	3	4			7	7					
Pornographie		Acc.						1						



Infr. contre les mœurs

			2000	2015	2016	2017	2018	2019	2020	2021	2022	2023	2024	2025
		Sous-total						1						
Incitation à la débauche	Victime mineure	Acc.			2		1	1						
	Publicité par ICT pour débauche	Acc.		1										
	Sous-total			1	2		1	1						
Exploitation de la débauche d'autrui	Victime majeure	Acc.							1					
	Sous-total								1					
Outrage public aux bonnes mœurs	Actions (exhibitionnisme, etc.)	Acc.	4	2		1	3	2	1		1			
	Ecrits, images, objets	Acc.			1									
	Obscénités en public	Acc.				1								
	Exhibitionnisme (nvCPS)	Acc.									1	1	5	1
	Sous-total		4	2	1	2	3	2	1		2	1	5	1
Voyeurisme	Observation/enregistrement de nudité ou intimité	Acc.		1	1	2	1	1						
	Diffusion enregistrement nudité ou intimité	Acc.				3		2		2				
	Sous-total			1	1	5	1	3		2				
Voyeurisme via moyen technique ou autre (nvCPS)	Victime majeure	Acc.									1			1
	Sous-total										1			1
Diffusion de contenu à caractère sexuel (nvCPS)	Victime 16a - 18a	Acc.										1		
	Victime majeure	Acc.										1		
	Sous-total											2		
Diffusion contenu sex. but méchant/lucrat. (nvCPS)	Victime < 16a	Acc.									3	1	1	
	Victime 16a - 18a	Acc.										1		
	Victime majeure	Acc.									1	3	1	
	Sous-total										4	5	2	
Grooming (contact par ICT avec mineur < 16 ans)		Acc.					1	1			1			
	Sous-total						1	1			1			
Exploitation sexuelle mineurs-prostitution (nvCPS)	Incitation à la débauche/prostit. (nvCPS)	Acc.											1	1
	Sous-total												1	1
Images d'abus sexuels de mineurs (nvCPS)	Production/diffusion images abus sexuels (nvCPS)	Acc.											2	
	Détention/acquisition images abus sexuels (nvCPS)	Acc.											1	
	Accès à images abus sexuels de mineurs (nvCPS)	Acc.											1	
	Sous-total												4	
Total			6	14	19	26	21	21	18	19	28	24	20	11



Infr. contre autres valeurs morales et sentiments

			2000	2015	2016	2017	2018	2019	2020	2021	2022	2023	2024	2025
Harcèlement	Harcèlement par téléphone (OLD)	Acc.	7											
		Acc.		34	37	26	26	33	26	31	25	34	38	12
		Sous-total	7	34	37	26	26	33	26	31	25	34	38	12
Violation de sépulture		Acc.	1			1						1		1
		Sous-total	1			1						1		1
Violation du secret professionnel		Acc.			1							2		
		Sous-total			1							2		
Atteinte à l'honneur	Calomnie et diffamation	Acc.	3	8	7	6	6	7	4	8	3	8	6	5
	Déclaration calomnieuse	Acc.	1	1	1		2		2	1		1		
	Imputation calomnieuse	Acc.			1		2					1		
	Divulgation méchante	Acc.		2				1	1	1				
	Injures (Délit)	Acc.		6	3	3	4	3	5	3	2	7	5	4
	Non spécifié	Acc.			1									
	Sous-total		4	17	13	9	14	11	12	13	5	17	11	9
Vie privée	Violation de domicile par un particulier	Acc.	2	2	8	11	6	2	6	7	3	6	3	2
	Violation du secret des lettres	Acc.		1		1	1	1	2				1	1
	Sous-total		2	3	8	12	7	3	8	7	3	6	4	3
Tapage nocturne		Acc.	3	5	3	2	4		9		3	1	2	
		Sous-total	3	5	3	2	4		9		3	1	2	
Violation de communication par particulier		Acc.						1						
		Sous-total						1						
Abus faiblesses de personnes		Acc.					1	1		1	1	2	1	
		Sous-total					1	1		1	1	2	1	
Vie privée mœurs: publication identité victime		Acc.						1		1			1	
		Sous-total						1		1			1	
Cyberlokkng (leurre de mineur par ICT)		Acc.					1			1				
		Sous-total					1			1				
Attirer ou utiliser mineur ou personne vulnérable		Acc.		1		1								
		Sous-total		1		1								
Occupation bien d'autrui (squatter)	Pénétrer / occuper / séjourner (bien non habité)	Acc.					2			3	1			
		Sous-total					2			3	1			

FPF/DGR/DRI/BIPOL - Statistiques policières de criminalité (date de clôture: 31/10/2025)
 Les données pour les années 2001 jusqu'à 2014 ne sont plus publiées mais restent disponibles sur demande auprès du service BIPOL.
 Les données pour 2025 ne concernent que le 1er semestre.



Infr. contre autres valeurs morales et sentiments

		2000	2015	2016	2017	2018	2019	2020	2021	2022	2023	2024	2025
	Total	17	60	62	51	55	50	55	57	38	63	57	25



Infr. relative au statut juridique de l'enfant

			2000	2015	2016	2017	2018	2019	2020	2021	2022	2023	2024	2025
Non-représentation d'enfants	Par les parents	Acc.	2	7	4	4	3	2	2	1		5	2	
	Par une personne qui en a la charge	Acc.		1			1							
		Sous-total	2	8	4	4	4	2	2	1		5	2	
		Total	2	8	4	4	4	2	2	1		5	2	



Vol et extorsion

			2000	2015	2016	2017	2018	2019	2020	2021	2022	2023	2024	2025	
Vol avec circ. aggr.	Avec violence	Acc.	17	6	5	1	6	7	3	3	7	6	3		
		Tent.	5	1	1	2	1	2	2	2	1				
	Sans violence	Acc.	499	223	195	240	252	231	131	119	185	160	170		53
		Tent.	185	85	124	109	117	92	70	59	119	73	90		26
	Sous-total			706	315	325	351	377	331	206	183	312	239	263	79
Vol sans circ. aggr.	Avec violence	Acc.	3	6	5	2	4	4	4	2	3	3	7	2	
		Tent.			2			1	1	1		1	1	1	
	Sans violence, Vol à la tire	Acc.	22	13	22	12	21	19	6	10	8	6	4		3
		Tent.	1	2	1										
	Sans violence, Vol d'usage	Acc.	1		2				1						
	Sans violence, Vol domestique	Acc.	6	14	10	8	12	5	2	1	4	10	6	1	
	Sans violence	Acc.	264	184	205	174	202	205	139	144	171	172	175		39
		Tent.	11	10	8	7	11	9	4	7	1	1	10		2
Sous-total			308	229	255	203	250	243	157	165	187	193	203	47	
Vol non spécifié		Acc.	33	3	6	2	1	7	1	2	1	1			
		Tent.	5												
	Sous-total		38	3	6	2	1	7	1	2	1	1			
Extorsion		Acc.		3	3	4	6	6	11	5	6	5	8	5	
		Tent.		3	3	8	1	8	2	7	10	2	1		
	Sous-total		6	6	12	7	14	13	12	16	7	9		5	
Total			1.052	553	592	568	635	595	377	362	516	440	475	131	



Fraude

			2000	2015	2016	2017	2018	2019	2020	2021	2022	2023	2024	2025
Blanchiment d'argent	Acc.			3	4	8	6	6	6	6	4	10	10	3
	Sous-total			3	4	8	6	6	6	6	4	10	10	3
Recel	Recel simple	Acc.	1	3	3	4	3	3	1	1	3	2		1
	Recel qualifié	Acc.	1											
	Non spécifié	Acc.	1											
	Sous-total		3	3	3	4	3	3	1	1	3	2		1
Grivèlerie	Carburant / lubrifiant	Acc.	22	2	1		1				3			
	Boissons et aliments	Acc.		2	1						1			
	Voiture de location	Acc.		1	1					1	1	2		
	Logements	Acc.			1	1	2							
	Non spécifié	Acc.	1											
Sous-total		23	5	4	1	3				1	5	2		
Détournement et destruction frauduleuse	Cel frauduleux	Acc.	128	5	3	2	5	3	1	1	7	4	4	2
	D'argent, de papiers, etc.	Acc.	1		1				1		2			
	D'objets saisis	Acc.				2		1				2	1	
	D'héritage	Acc.				1							1	
	Non spécifié	Acc.	2		1	1				3		1		
Sous-total		131	5	5	5	7	3	3	4	9	7	6	2	
Escroquerie	Fraude par internet	Acc.		36	31	39	54	77	149	151	83	81	66	44
		Tent.		10	8	11	19	25	16	7	8	5	2	3
	Escroquerie sans internet	Acc.		15	16	16	25	36	29	9	19	19	29	13
		Tent.		11	9	4	17	8	5	3	4	2	5	1
	Non spécifié	Acc.	13											
	Tent.	6												
Sous-total		19	72	64	70	115	146	199	170	114	107	102	61	
Tromperie	Marchandises vendues / travail fourni	Acc.			1									
	Monnaies	Tent.								1				
	Sous-total			1						1				
Abus de confiance et infr. apparentées	Abus de confiance	Acc.	7	19	16	16	10	20	14	15	10	20	24	6
		Tent.	1											
	Abus des faiblesses	Acc.		1	2	2	1	3	1	1	2	2	1	1
	Sous-total		8	20	18	18	11	23	15	16	12	22	25	7



Fraude

			2000	2015	2016	2017	2018	2019	2020	2021	2022	2023	2024	2025
Abus de biens sociaux	Par des sociétés	Acc.					1				1			
	Autres	Acc.						1		1				
		Sous-total					1	1		1	1			
Infr. liées à l'insolvabilité	Par des tiers	Acc.									1			
	Non spécifié	Acc.								1				
		Sous-total								1	1			
Insolvabilité frauduleuse		Acc.	1									1		
		Sous-total	1									1		
Chèques sans provision		Acc.	4											
		Tent.	2											
		Sous-total	6											
		Total	191	108	99	106	146	182	224	200	150	151	143	74



Dégradation de la propriété

			2000	2015	2016	2017	2018	2019	2020	2021	2022	2023	2024	2025
Incendie volontaire	Dans lieu habité (de jour)	Acc.					1	1		1			1	
		Acc.	1					2	1	1	1	1		1
	Dans lieu habité (de nuit)	Tent.	1											
		Acc.								1				
	Dans lieu habité (moment indéterminé)	Tent.								1				
		Acc.	2	1	1	3		1	1	2	2		1	1
	Dans un autre lieu (de jour)	Tent.				1								
		Acc.	6	2		2	2				5	2	1	2
Dans un autre lieu (de nuit)	Tent.	1									1			
	Acc.	1	1	1	1	1	2	1		1				
Dans un autre lieu (moment indéterminé)	Acc.	1	1	1	1	1	2	1		1				
	Sous-total		12	4	2	7	4	6	3	11	7	2	4	2
Incendie involontaire		Acc.	23	6		1	2	1	4	1	1		2	2
	Sous-total		23	6		1	2	1	4	1	1		2	2
Destruction, dénaturation, dégradation	Avec circ. aggr.	Acc.	28	1	1	1	2	1			1			
	Destruction de biens agricoles	Acc.		1		1	1			2	1			1
		Acc.	1			1								
	Non spécifié	Tent.	1											
	Sous-total		30	2	1	3	3	1		2	2			1
Vandalisme	Sur véhicules	Acc.	82	114	81	67	86	65	59	52	44	74	48	31
	Sur autres biens mobiliers	Acc.	51	9	11	3	7	4	9	7	11	8	10	3
	Graffitis	Acc.	3	10	5	6	2	5	5	8	8	8	4	4
	Autres détériorations sur biens immobiliers	Acc.	72	59	45	42	41	29	42	35	30	34	42	16
	Dégradation de clôture	Acc.	17	5	4	3	4		5	4		1	1	1
	Sous-total		225	197	146	121	140	103	120	106	93	125	105	55
	Total		290	209	149	132	149	111	127	120	103	127	111	60



Infr. contre la Sécurité de l'Etat

			2000	2015	2016	2017	2018	2019	2020	2021	2022	2023	2024	2025
Sûreté extérieure de l'Etat		Acc.			1									
		Sous-total			1									
Terrorisme	Diffuser un message qui incite au terrorisme	Acc.				1								
		Sous-total				1								
		Total			1	1								



Infr. contre la sécurité publique

			2000	2015	2016	2017	2018	2019	2020	2021	2022	2023	2024	2025
Organisation criminelle	Acc.			2										
	Sous-total			2										
Association de malfaiteurs	Acc.			11	25	25	18	9	13	6	6	2	4	2
	Sous-total			11	25	25	18	9	13	6	6	2	4	2
Evasion de prisonniers	Evasion simple	Acc.					1							
	Non-entrée de congé	Acc.			1									
	Non-respect surveillance électronique	Acc.					1			2				
	Non spécifié	Acc.								1				
	Sous-total				1		2			3				
Recel	Recel de criminel	Acc.	1											
	Sous-total		1											
Menaces	Menace d'attentat	Acc.	1						2					
	Verbales	Acc.	32	23	22	19	21	21	11	14	18	11	15	18
	Ecrites	Acc.	6	7	8	16	10	10	8	12	5	13	9	8
	Par gestes, emblèmes	Acc.	12	12	11	11	9	20	14	14	10	10	13	6
	Non spécifié	Acc.	1							1				1
	Sous-total		52	42	41	46	40	51	35	41	33	34	37	33
	Total		53	55	67	71	60	60	48	50	39	36	41	35

FPF/DGR/DR1/BIPOL - Statistiques policières de criminalité (date de clôture: 31/10/2025)
 Les données pour les années 2001 jusqu'à 2014 ne sont plus publiées mais restent disponibles sur demande auprès du service BIPOL.
 Les données pour 2025 ne concernent que le 1er semestre.



Infr. contre l'autorité publique

			2000	2015	2016	2017	2018	2019	2020	2021	2022	2023	2024	2025
Violence c/ personnes investies autorité publique	Acc.		1	1	1	1				1				
	Sous-total		1	1	1	1				1				
Rébellion	Rébellion armée	Acc.		1	1	1		1		2	1		3	1
	Rébellion non armée	Acc.	1	11	11	13	4	3	13	8	11	4	8	1
	Non spécifié	Acc.	1						1					
	Sous-total		2	12	12	14	4	4	14	10	12	4	11	2
Outrages	Acc.		5	1	4	4	3	1	8	4	5	5	5	2
	Sous-total		5	1	4	4	3	1	8	4	5	5	5	2
Refus de coopération (informatique et télécom)	Acc.											2		
	Sous-total											2		
Autres infractions	Bris de scellés	Acc.	2	2			1	1						
	Sous-total		2	2			1	1						
	Total		10	16	17	19	8	6	22	15	17	11	16	4



Infr. contre la foi publique

			2000	2015	2016	2017	2018	2019	2020	2021	2022	2023	2024	2025
Faux en écritures	Faux en écritures	Acc.	8	11	13	9	18	26	11	10	6	10	10	4
		Tent.					1							
	Usage de faux en écrit. et écrit. falsifiées	Acc.	3	5	4	5	12	15	11	7	4	2	12	3
		Tent.				1					1			
Sous-total			11	16	17	15	30	42	22	17	11	12	22	7
Usurpation	Immixtion dans fonctions publiques	Acc.									1			
		De fonctions	1		1	2	5		2				2	1
	De nom	Acc.		11	15	18	13	26	7	11	16	18	15	7
		Tent.												
Sous-total			1	11	16	20	18	26	9	11	17	18	17	8
Contrefaçon / falsification	Contrefaçon	Acc.				2	1	2	2		1	1		1
		Falsification							3	1	1	1	2	
	Sous-total	Acc.				2	1	2	5	1	2	2	2	1
		Tent.												
Fausses monnaies	Emission	Acc.	3		3	7	2							
		Tent.			1	5		1		1				
	Autres	Acc.									1	1		
		Tent.												
Sous-total			3	4	12	2	1	1	1	1	1	1	1	
Faux en justice	Faux témoignage	Acc.			1									
		Fausses déclarations		5	2		4	3	1	1	2	1		
	Subornation de témoins	Acc.			1									
		Tent.												
Sous-total			5	4	1	4	3	1	1	2	1	1	1	
Total			15	32	41	49	55	74	37	31	33	34	41	16



PZ DRUIVENSTREEK

Infraction Code pénal

Infr. contre la famille

		2000	2015	2016	2017	2018	2019	2020	2021	2022	2023	2024	2025
Abandon de famille	Acc.				1								
	Sous-total				1								
Refus du droit aux relations personnelles	Acc.	4	18	20	53	54	25	15	27	13	16	18	14
	Sous-total	4	18	20	53	54	25	15	27	13	16	18	14
Non-acquittement pension alimentaire	Acc.	3	3	1	2	7	2	2	1	3	1	1	
	Sous-total	3	3	1	2	7	2	2	1	3	1	1	
Total		7	21	21	56	61	27	17	28	16	17	19	14

Criminalité informatique

		2000	2015	2016	2017	2018	2019	2020	2021	2022	2023	2024	2025
Hacking	Acc.		8	5	4	16	15	14	13	13	17	18	8
	Tent.		1			1	1				1		
	Sous-total		9	5	4	17	16	14	13	13	18	18	8
Faux en informatique	Acc.		1	2			3	6			2	1	1
	Sous-total		1	2			3	6			2	1	1
Fraude informatique	Acc.		14	20	17	33	47	39	73	141	145	158	67
	Tent.		4		3	3	1	3	4	8	8	6	5
	Sous-total		18	20	20	36	48	42	77	149	153	164	72
Sabotage	Acc.		1	3	5	5	3		2	4	9	6	2
	Sous-total		1	3	5	5	3		2	4	9	6	2
Total			29	30	29	58	70	62	92	166	182	189	83



Exercice illégal de l'autorité publique

		2000	2015	2016	2017	2018	2019	2020	2021	2022	2023	2024	2025
Corruption publique	Acc.		1										
	Tent.		1										
	Sous-total		2										
Actes arbitraires	Acc.											1	
	Sous-total											1	
Prise d'intérêt	Acc.								1				
	Sous-total								1				
Abus de l'autorité	Acc.		1		1								
	Sous-total		1		1								
Total			3		1					1		1	

Marchand de sommeil

		2000	2015	2016	2017	2018	2019	2020	2021	2022	2023	2024	2025
Sans circ. aggr.	Acc.							1				1	
	Sous-total							1				1	
Avec circ. aggr.	Acc.											1	
	Sous-total											1	
Total								1				2	

Traite des êtres humains

		2000	2015	2016	2017	2018	2019	2020	2021	2022	2023	2024	2025
Exploitation sexuelle	Acc.												2
	Sous-total												2
Exploitation économique	Acc.		1					1					
	Sous-total		1					1					
Total			1					1					2



Autres infractions Code pénal

		2000	2015	2016	2017	2018	2019	2020	2021	2022	2023	2024	2025
	Acc.			1			6						
	Sous-total			1			6						
	Total			1			6						

Contravention Code pénal

		2000	2015	2016	2017	2018	2019	2020	2021	2022	2023	2024	2025
Injures (Contravention)	Acc.	11											
	Sous-total	11											
Destruction d'animaux (Contravention)	Acc.	4											
	Tent.	1											
	Sous-total	5											
Autres contraventions CP	Acc.	88	1	2	3	3	5	9	5	7	6	5	9
	Sous-total	88	1	2	3	3	5	9	5	7	6	5	9
	Total	104	1	2	3	3	5	9	5	7	6	5	9

STATISTIQUES POLICIERES DE CRIMINALITE

LIEU DE PERPETRATION: ZONE DE POLICE

PZ DRUIVENSTREEK

***ANNEXE II: DETAIL PAR CATEGORIE DE DELIT
LOIS SPECIALES***



PZ DRUIVENSTREEK

Infraction Lois spéciales

Drogues			2000	2015	2016	2017	2018	2019	2020	2021	2022	2023	2024	2025
Détention	Acc.	11	96	118	101	77	60	54	31	59	66	28	24	
	Sous-total	11	96	118	101	77	60	54	31	59	66	28	24	
Usage	Usage en groupe	Acc.	6											
	Usage individuel	Acc.	4											
	Faciliter l'usage	Acc.			2						1			
	Incitation à l'usage	Acc.					1		2				1	
	Désordre, scandale ou danger dans un espace public	Acc.							2					
	Sous-total	10		2			1		4		1		1	
Importation et exportation	Acc.	2	4	1				3	4	1	1	2		
	Sous-total	2	4	1				3	4	1	1	2		
Fabrication	Acc.		6	2	3	5	2	5	5	5	3	2	2	
	Sous-total		6	2	3	5	2	5	5	5	3	2	2	
Commerce	Acc.	5	13	29	11	17	8	16	13	19	16	18	9	
	Sous-total	5	13	29	11	17	8	16	13	19	16	18	9	
Protoxyde d'azote (gaz hilarant)	Acc.												1	
	Sous-total												1	
Autres	Acc.	2	6	5	2	3		1	1		4	3	1	
	Sous-total	2	6	5	2	3		1	1		4	3	1	
	Total	30	125	157	117	102	71	79	58	84	91	54	37	

FPF/DGR/DR/BIPOL - Statistiques policières de criminalité (date de clôture: 31/10/2025)
 Les données pour les années 2001 jusqu'à 2014 ne sont plus publiées mais restent disponibles sur demande auprès du service BIPOL.
 Les données pour 2025 ne concernent que le 1er semestre.



Législation sur les étrangers			2000	2015	2016	2017	2018	2019	2020	2021	2022	2023	2024	2025
Transmigration illégale	Mariages simulés/blancs sans récompense/contrainte	Acc.				1			1					
	Accès au territoire	Acc.	2	5	4	1	2	2	1	2	5	4	10	2
	Séjour	Acc.	7	42	58	60	28	43	36	28	31	31	32	19
	Pas de port de documents d'identité ou de voyage	Acc.			1	3								1
	Inscription au registre des étrangers	Acc.					2							
	Sous-total		9	47	63	65	32	45	38	30	36	35	42	22
Trafic d'êtres humains		Acc.						1		1		1	1	
		Sous-total						1		1		1	1	
Reconnaissance fraudul. avec récompense/contrainte	Recours à la contrainte	Acc.							1					
		Sous-total							1					
Non spécifié		Acc.	1											
		Sous-total	1											
	Total		10	47	63	65	32	46	39	31	36	36	43	22



Protection de la personne			2000	2015	2016	2017	2018	2019	2020	2021	2022	2023	2024	2025
Discrimination	Incitation à la discrimination	Acc.												2
	Racisme et xénophobie	Acc.		2		2	2		6	3	1	1		
	Fondée sur son orientation sexuelle (homophobie)	Acc.				1								
	Autre discrimination	Acc.				1	2		2				3	1
	Sous-total			2		4	4		8	3	1	1	3	3
Protection de la vie privée		Acc.	7	1	1				1		1	1		
	Sous-total		7	1	1				1		1	1		
Caméras de surveillance		Acc.									2		1	1
	Sous-total										2		1	1
Droit à l'image		Acc.							3	1		1	2	1
	Sous-total								3	1		1	2	1
Interdiction temporaire de résidence		Acc.								1	1	1		1
	Sous-total									1	1	1		1
Protection des données personnelles		Acc.											1	
	Sous-total												1	
Non spécifié		Acc.								1				
	Sous-total									1				
Autres		Acc.	2							1			2	
	Sous-total		2							1			2	
	Total		9	3	1	4	4		12	7	5	4	9	6

FPF/DGR/DRI/BIPOL - Statistiques policières de criminalité (date de clôture: 31/10/2025)
 Les données pour les années 2001 jusqu'à 2014 ne sont plus publiées mais restent disponibles sur demande auprès du service BIPOL.
 Les données pour 2025 ne concernent que le 1er semestre.



PZ DRUIVENSTREEK

Infraction Lois spéciales

Hormones et dopage

		2000	2015	2016	2017	2018	2019	2020	2021	2022	2023	2024	2025
Détention	Acc.		4	1	1	1			2				
	Sous-total		4	1	1	1			2				
	Total		4	1	1	1			2				

Sécurité privée

		2000	2015	2016	2017	2018	2019	2020	2021	2022	2023	2024	2025
Entreprises de gardiennage / de sécurité	Acc.	2											
	Sous-total	2											
	Total	2											

Protection de la jeunesse

		2000	2015	2016	2017	2018	2019	2020	2021	2022	2023	2024	2025
Législation sur l'obligation scolaire	Acc.	1		1	3	1				2	1	1	
	Sous-total	1		1	3	1				2	1	1	
Législation sur la protection de la jeunesse	Acc.	1	26	33	28	35	25	44	44	72	101	128	77
	Sous-total	1	26	33	28	35	25	44	44	72	101	128	77
Non spécifié	Acc.		1									1	
	Sous-total		1									1	
	Total	2	27	34	31	36	25	44	44	74	102	130	77



Code pénal social

		2000	2015	2016	2017	2018	2019	2020	2021	2022	2023	2024	2025
Harcèlement au travail	Acc.		1	1		1		2	1		1	1	1
	Sous-total		1	1		1		2	1		1	1	1
Violence au travail	Acc.		1									1	
	Sous-total		1									1	
Mise en danger du travailleur	Acc.		1					1					
	Sous-total		1					1					
Temps de travail	Acc.											1	
	Sous-total											1	
Rémunération et autres avantages patrimoniaux	Acc.		1										
	Sous-total		1										
Travail illégal	Acc.	1	1	2			1						
	Sous-total	1	1	2			1						
Fraude sociale aux cotisations (travail au noir)	Acc.		3	6	2	4	4	2		2	2	1	3
	Sous-total		3	6	2	4	4	2		2	2	1	3
Infr. contre foi publique en droit pénal social	Acc.				1	1	2	2		1	1		2
	Sous-total				1	1	2	2		1	1		2
Escroquerie en droit pénal social	Acc.									1			1
	Sous-total									1			1
Autres	Acc.		1			1							
	Sous-total		1			1							
Total		1	9	9	3	7	7	7	1	4	4	4	7

Ivresse et alcool

		2000	2015	2016	2017	2018	2019	2020	2021	2022	2023	2024	2025
Ivresse publique	Acc.	5	24	20	34	17	18	32	29	27	20	21	8
	Sous-total	5	24	20	34	17	18	32	29	27	20	21	8
Total		5	24	20	34	17	18	32	29	27	20	21	8



Législation sur les élections

		2000	2015	2016	2017	2018	2019	2020	2021	2022	2023	2024	2025
	Acc.	1											
	Sous-total	1											
	Total	1											

Registre de population

		2000	2015	2016	2017	2018	2019	2020	2021	2022	2023	2024	2025
	Acc.	9	2		2	1	4	6	3		2		1
	Sous-total	9	2		2	1	4	6	3		2		1
	Total	9	2		2	1	4	6	3		2		1

Carte d'identité

		2000	2015	2016	2017	2018	2019	2020	2021	2022	2023	2024	2025
Pas en possession	Acc.	2	1		1		1	2	1	1		2	
	Sous-total	2	1		1		1	2	1	1		2	
Refus de présentation	Acc.							3				1	
	Sous-total							3				1	
Autres	Acc.		4										
	Sous-total		4										
	Total	2	5		1		1	5	1	1		3	

Santé publique

		2000	2015	2016	2017	2018	2019	2020	2021	2022	2023	2024	2025
Art de guérir, art infirmier, etc.	Acc.				1	2							
	Sous-total				1	2							
Exercice de la médecine vétérinaire	Acc.									1			
	Sous-total									1			
Refus ou négligence respect mesures	Acc.							670	205	2			
	Sous-total							670	205	2			
Autres	Acc.							43		1			
	Sous-total							43		1			
	Total				1	2		713	205	4			



Travail

		2000	2015	2016	2017	2018	2019	2020	2021	2022	2023	2024	2025
Règlement général protection du travail	Acc.	1											
	Sous-total	1											
Commerce ambulant	Acc.	2	3			1							
	Sous-total	2	3			1							
Fraude sociale aux cotisations (travail au noir)	Acc.	1		1			1	3					
	Sous-total	1		1			1	3					
Autres	Acc.	2											
	Sous-total	2											
	Total	6	3	1		1	1	3					

Protection des revenus publics

		2000	2015	2016	2017	2018	2019	2020	2021	2022	2023	2024	2025
Douane et accises	Acc.										1		
	Sous-total										1		
Fraude sociale aux allocations	Acc.								1				
	Sous-total								1				
Fraude fiscale - impôts sur le revenu	Acc.						1	1	1				
	Sous-total						1	1	1				
Non spécifié	Acc.										1		
	Sous-total										1		
	Total						1	1	2		2		

Législation économique

		2000	2015	2016	2017	2018	2019	2020	2021	2022	2023	2024	2025
Sociétés	Acc.							1				1	
	Sous-total							1				1	
Contrefaçon de droits de propriété intellectuelle	Acc.							1					
	Sous-total							1					
	Total							2				1	



Pratiques commerciales

		2000	2015	2016	2017	2018	2019	2020	2021	2022	2023	2024	2025
Pratiques du marché et protection du consommateur	Acc.	1											
	Sous-total	1											
Registre de commerce	Acc.							1		2		1	
	Sous-total							1		2		1	
	Total	1						1		2		1	

Autres lois spéciales

		2000	2015	2016	2017	2018	2019	2020	2021	2022	2023	2024	2025
Transport	Acc.	4		1	1								
	Sous-total	4		1	1								
Loteries et jeux de hasard	Acc.										1		
	Sous-total										1		
Infr. dans le secteur audiovisuel	Acc.	1	1										
	Sous-total	1	1										
Dégradation involontaire câbles télécommunication	Acc.		2	1	3	4	1	8	17	17	28	19	9
	Sous-total		2	1	3	4	1	8	17	17	28	19	9
Infractions Loi police chemins de fer	Acc.		1	5	1			1					1
	Sous-total		1	5	1			1					1
Moyens de communications électroniques	Acc.											1	
	Sous-total											1	
Autres	Acc.	20	1				2		1				
	Sous-total	20	1				2		1				
	Total	25	5	7	5	4	3	9	18	17	29	20	10

STATISTIQUES POLICIERES DE CRIMINALITE

LIEU DE PERPETRATION: ZONE DE POLICE

PZ DRUIVENSTREEK

***ANNEXE III: DETAIL
FIGURES CRIMINELLES / PHENOMENES***



PZ DRUIVENSTREEK

FC Vol moyen de transport

		2000	2015	2016	2017	2018	2019	2020	2021	2022	2023	2024	2025
Vol de voiture	Acc.	63	11	14	13	8	18	12	7	5	7	4	3
	Tent.	15	1	1	3	2		2	2	1	2		
	Total	78	12	15	16	10	18	14	9	6	9	4	3
Vol de moto	Acc.	3	3	1	6	2	4		2			1	1
	Tent.								1				
	Total	3	3	1	6	2	4		3			1	1
Carjacking	Acc.	4	1		1	1	1						
	Tent.	1											
	Total	5	1		1	1	1						
Homejacking	Acc.	4											
	Tent.	1											
	Total	5											
Vol dans les garages	Acc.	22	2	3	6	2	1	1	2	1	1	1	
	Tent.												
	Total	22	2	3	6	2	1	1	2	1	1	1	
Vol de vélomoteur	Acc.	14	3	4	1	1	3	3		5	5	4	1
	Tent.		1	1	1			2					
	Total	14	4	5	2	1	3	5		5	5	4	1
Vol de vélo	Acc.	43	22	28	34	41	42	39	53	45	40	51	4
	Tent.				1		1						
	Total	43	22	28	35	41	43	39	53	45	40	51	4



FC Cambriolage

		2000	2015	2016	2017	2018	2019	2020	2021	2022	2023	2024	2025
Cambriolage dans habitation	Acc.	301	115	100	110	115	106	79	67	132	116	115	32
	Tent.	132	53	84	77	81	69	49	47	93	56	71	22
	Total	433	168	184	187	196	175	128	114	225	172	186	54
Cambriolage ds entreprise ou commerce	Acc.	32	29	18	28	22	21	10	5	13	9	14	4
	Tent.	9	6	13	8	8	6	6	6	7	6	9	4
	Total	41	35	31	36	30	27	16	11	20	15	23	8
Cambriolage ds service public ou bâtiment administ	Acc.	7	10	9	7	7	5	3	2	4	3	4	2
	Tent.	3	5	1	5	1	2	1	1	1			
	Total	10	15	10	12	8	7	4	3	5	3	4	2
Vol au béliér	Acc.				1			1	1				
	Tent.										1		
	Total				1			1	1		1		
Cambriolage dans bâtiment (total)	Acc.	339	152	126	145	143	132	92	74	149	128	133	38
	Tent.	144	64	97	90	90	77	56	54	101	62	80	26
	Total	483	216	223	235	233	209	148	128	250	190	213	64

FC Vol autre

		2000	2015	2016	2017	2018	2019	2020	2021	2022	2023	2024	2025
Vol à main armée	Acc.	21	5	4		3	5	3	4	4	2	3	
	Tent.	5	1		1	1	2	2	1				
	Total	26	6	4	1	4	7	5	5	4	2	3	
Vol avec violence sans arme	Acc.	9	11	10	4	13	11	15	6	11	11	16	6
	Tent.	1	4	5	6	2	7	3	7	10	3	3	
	Total	10	15	15	10	15	18	18	13	21	14	19	6
Vol dans ou sur un véhicule	Acc.	121	74	71	106	97	91	37	43	31	36	41	10
	Tent.	24	7	23	8	19	16	10	5	4	8	5	
	Total	145	81	94	114	116	107	47	48	35	44	46	10
Sacjacking dans une voiture	Acc.					1			1				
	Tent.												
	Total					1			1				
Vol d'armes et explosifs	Acc.	8	1	10	5	6	1	3		6	1	4	1
	Tent.												
	Total	8	1	10	5	6	1	3		6	1	4	1



FC Vol autre

		2000	2015	2016	2017	2018	2019	2020	2021	2022	2023	2024	2025
Steaming	Acc.									1			
	Total									1			
Arrachage de sac à main	Acc.			2					1				1
	Total			2					1				1
Vol à l'arraché	Acc.	9	1	4		5	4	2	2	5	1	1	2
	Tent.		1				1		1		1		
Total		9	2	4		5	5	2	3	5	2	1	2
Vol à la tire	Acc.	25	14	23	13	21	20	6	10	9	7	4	3
	Tent.	1	2	1									
Total		26	16	24	13	21	20	6	10	9	7	4	3
Vol à l'étalage	Acc.	16	17	25	18	41	24	15	14	17	33	33	9
	Tent.	2		2								3	1
Total		18	17	27	18	41	24	15	14	17	33	36	10
Vol par ruse	Acc.	3	12	8	3	12	12	6	5	5	5	2	1
	Tent.	2	4	4	4	5		1	1	2			
Total		5	16	12	7	17	12	7	6	7	5	2	1
Vol de métaux	Acc.	3	7	4	1	3		1	2	1	2	3	1
	Tent.				1			1					
Total		3	7	4	2	3		2	2	1	2	3	1
Vol sur les chantiers	Acc.	13	5	5	5	8	4	3	3	7	3	5	1
	Tent.	2		1		1		1		4	1	1	
Total		15	5	6	5	9	4	4	3	11	4	6	1
Home-invasion	Acc.			1	1		2	1		1		1	
	Tent.				1								
Total			1	2		2	1		1		1		
Vol d'animaux	Acc.	2		3	2		1	2	3	1		3	2
	Total	2		3	2		1	2	3	1		3	2
Vol de cargaison	Acc.								2				
	Total								2				



Criminalité ICT

		2000	2015	2016	2017	2018	2019	2020	2021	2022	2023	2024	2025
Fraude de cartes de paiements	Acc.		7	13	9	19	16	15	17	28	20	13	5
	Tent.		2		2			2			2	2	
	Total		9	13	11	19	16	17	17	28	22	15	5
Phishing	Acc.					3		2	23	60	39	55	12
	Tent.					1			1	6	1	1	
	Total					4		2	24	66	40	56	12
Ransomware	Acc.			1	4	1	1		3	2	1	2	
	Tent.												
	Total			1	4	1	1		3	2	1	2	
Shouldersurfing	Acc.			1	2	1	1	3	1	3	2	1	1
	Tent.							1					
	Total			1	2	1	1	4	1	3	2	1	1
Skimming	Acc.									1			
	Tent.										1		
	Total									1	1		

FC Autre

		2000	2015	2016	2017	2018	2019	2020	2021	2022	2023	2024	2025
Violence contre les métiers d'intérêt général	Acc.	2	6	3	3		3	6	5	6	2	5	1
	Tent.												
	Total	2	6	3	3		3	6	5	6	2	5	1
Viol collectif	Acc.		1										
	Tent.												
	Total		1										
Graffiti	Acc.	3	10	6	6	2	5	4	8	8	8	4	3
	Tent.												
	Total	3	10	6	6	2	5	4	8	8	8	4	3
Dégradation de voiture	Acc.	36	112	83	67	85	64	59	52	41	73	48	29
	Tent.	1											
	Total	37	112	83	67	85	64	59	52	41	73	48	29
Rixe au couteau	Acc.					1		2	1		1		1
	Tent.			1									
	Total			1		1		2	1		1		1



PH Violence intrafamiliale (VIF)

		2000	2015	2016	2017	2018	2019	2020	2021	2022	2023	2024	2025
VIF: physique, dans le couple	Acc.	11	39	45	47	38	37	36	22	32	31	27	17
	Tent.										1		
	Total	11	39	45	47	38	37	36	22	32	32	27	17
VIF: physique, envers des descendants	Acc.	1	3	6	5	7	6	4	5	3	10	7	5
	Tent.			1									
	Total	1	3	7	5	7	6	4	5	3	10	7	5
VIF: physique, envers d'autres membres	Acc.	18	7	8	7	10	9	12	10	4	2	3	6
	Tent.										1		
	Total	18	7	8	7	10	9	12	10	4	3	3	6
VIF: sexuelle, envers des descendants	Acc.			2						1			
	Tent.												
	Total			2						1			
VIF: sexuelle, envers d'autres membres	Acc.						1						
	Tent.												
	Total						1						
VIF: psychique, dans le couple	Acc.	6	26	26	62	58	29	22	29	13	26	22	15
	Tent.												
	Total	6	26	26	62	58	29	22	29	13	26	22	15
VIF: psychique, envers des descendants	Acc.				2						1		
	Tent.												
	Total				2						1		
VIF: psychique, envers d'autres membres	Acc.				1	2						2	
	Tent.												
	Total				1	2						2	
VIF: économique, dans le couple	Acc.				2		1			1	1		
	Tent.												
	Total				2		1			1	1		
VIF: économique, envers des descendants	Acc.			1		1							
	Tent.												
	Total			1		1							
VIF: économique, envers d'autres membres	Acc.	5	3	1	2	7	2	2	2	4	2	1	1
	Tent.												
	Total	5	3	1	2	7	2	2	2	4	2	1	1



PH Hormones et dopage

		2000	2015	2016	2017	2018	2019	2020	2021	2022	2023	2024	2025
Dopage humain	Acc.		4	1	2	1			2				
	Total		4	1	2	1			2				
Engraissement illégal	Acc.			1				1					1
	Total			1				1					1

PH Drogues

		2000	2015	2016	2017	2018	2019	2020	2021	2022	2023	2024	2025
Vente de cocaïne	Acc.		2		3	3	2	4	5	11	9	10	4
	Total		2		3	3	2	4	5	11	9	10	4
Import-export de cocaïne	Acc.								1				
	Total								1				
Production de drogues synthétiques	Acc.					1		1			1		
	Total					1		1			1		
Import-export de drogues synthétiques	Acc.			1					1				
	Total			1					1				
Vente de drogues synthétiques	Acc.		1	1	2	1	1	1		2	2	1	
	Total		1	1	2	1	1	1		2	2	1	
Production de cannabis (culture)	Acc.		2		1	3	1		1	3		2	1
	Total		2		1	3	1		1	3		2	1
Import-export de cannabis en grande quantité	Acc.			1				1	1		1		
	Total			1				1	1		1		
Vente de cannabis en grande quantité	Acc.									1			
	Total									1			



PH Trafic d'armes

		2000	2015	2016	2017	2018	2019	2020	2021	2022	2023	2024	2025
Commerce et production d'arme à feu et mun.	Acc.			1				1				1	
	Total			1				1				1	

PH Traite des êtres humains

		2000	2015	2016	2017	2018	2019	2020	2021	2022	2023	2024	2025
TEH - exploitation économique	Acc.		1					1					
	Total		1					1					
TEH - exploitation sexuelle	Acc.							1				1	3
	Total							1				1	3

PH Violence dans l'espace public

		2000	2015	2016	2017	2018	2019	2020	2021	2022	2023	2024	2025
Violence physique (transport public)	Acc.	1	4	2	2		1		7	4	4	6	
	Total	1	4	2	2		1		7	4	4	6	
Violence physique (voie publique)	Acc.	24	30	24	29	28	23	29	27	33	30	35	8
	Tent.	2	1	2			2		1	1		1	
	Total	26	31	26	29	28	25	29	28	34	30	36	8
Violence physique (autre endroit public)	Acc.	4	7		3	4		2	4	3	1	5	
	Tent.						1						
	Total	4	7		3	4	1	2	4	3	1	5	
Violence physique (endroit accessible au public)	Acc.	29	18	26	6	9	13	13	8	10	15	19	8
	Tent.			1			1						
	Total	29	18	27	6	9	14	13	8	10	15	19	8
Violence sexuelle (transport public)	Acc.					1		1				1	
	Total					1		1				1	
Violence sexuelle (voie publique)	Acc.	2	1		5	2	1		1	2	1	2	1
	Tent.									1			
	Total	2	1		5	2	1		1	3	1	2	1



PH Violence dans l'espace public

		2000	2015	2016	2017	2018	2019	2020	2021	2022	2023	2024	2025
Violence sexuelle (autre endroit public)	Acc.					2	1		1	1	1	2	
	Tent.					1	1						
	Total					3	2		1	1	1	2	
Violence sexuelle (endroit accessible au public)	Acc.	2		3	2	2	2	3	2	6	6	1	1
	Tent.												
	Total	2		3	2	2	2	3	2	6	6	1	1
Violence psychique (transport public)	Acc.			1	1	2	1	1	3	3	4		2
	Tent.												
	Total			1	1	2	1	1	3	3	4		2
Violence psychique (voie publique)	Acc.	17	13	19	33	27	17	27	23	20	25	30	15
	Tent.												
	Total	17	13	19	33	27	17	27	23	20	25	30	15
Violence psychique (autre endroit public)	Acc.	2	2	3			1	5	2	2	3	2	1
	Tent.												
	Total	2	2	3			1	5	2	2	3	2	1
Violence psychique (endroit accessible au public)	Acc.	13	11	12	8	12	9	9	6	7	12	9	4
	Tent.												
	Total	13	11	12	8	12	9	9	6	7	12	9	4
Vol à main armée (voie publique)	Acc.	3	1				1		1			1	
	Tent.		1						1				
	Total	3	2				1		2			1	
Vol à main armée (autre endroit public)	Acc.								1	2		1	
	Tent.												
	Total								1	2		1	
Vol à main armée (endroit accessible au public)	Acc.	6	2			2	2	1	1				
	Tent.	1				1		2					
	Total	7	2			3	2	3	1				
Vol avec violence sans arme (transport public)	Acc.										1		
	Tent.												
	Total										1		
Vol avec violence sans arme (voie publique)	Acc.	2	5	3	2	5	1	5	1	3	1	6	1
	Tent.			1			2				1	2	
	Total	2	5	4	2	5	3	5	1	3	2	8	1
Vol avec violence sans arme (autre endroit public)	Acc.			2			1	2			1		
	Tent.							1					
	Total			2			1	3			1		
Vol avec violence sans arme (endr. acces. au pub.)	Acc.	1	1	1		3	2	2	1	2	1	2	1
	Tent.			1		1		1	2				



PH Violence dans l'espace public

		2000	2015	2016	2017	2018	2019	2020	2021	2022	2023	2024	2025
	Total	1	1	2		4	2	3	3	2	1	2	1

PH Autre

		2000	2015	2016	2017	2018	2019	2020	2021	2022	2023	2024	2025
Faux policiers	Acc.		3	1		3	1					1	1
	Tent.						1	1					
	Total		3	1		3	2	1				1	1
Terrorisme, extrémisme et radicalisme	Acc.				1								
	Total				1								
Cyberharcèlement	Acc.	7	20	17	18	11	21	9	13	13	8	8	10
	Total	7	20	17	18	11	21	9	13	13	8	8	10
Fraude à l'identité	Acc.	1	18	21	30	26	35	20	26	27	23	22	12
	Tent.		2			1	2	1	1				
	Total	1	20	21	30	27	37	21	27	27	23	22	12

STATISTIQUES POLICIERES DE CRIMINALITE

LIEU DE PERPETRATION: ZONE DE POLICE

PZ DRUIVENSTREEK

***ANNEXE IV: FAITS ENREGISTRES
NON CRIMINELS***



PZ DRUIVENSTREEK

Faits non criminels

Maladies / Décès / Disparition

	2000	2015	2016	2017	2018	2019	2020	2021	2022	2023	2024	2025
Suicide	13	4	5	6	4	8	4	6	4	10	7	1
Personne malade	24	14	13	7	6	9	14	23	21	10	15	8
Décès suspect	1	6	9	6	8	4	8	8	6	8	5	3
Décès naturel	9			1	1						1	
Disparition (personne disparue)	17	28	10	19	32	21	11	5	12	7	15	4
Accident (sauf roulage)	14	3	2	2	1	1		5	6	3	1	
Cadavre non identifié			1									
Autres	3							1				
Total	81	55	40	41	52	43	37	48	49	38	44	16

Appels

	2000	2015	2016	2017	2018	2019	2020	2021	2022	2023	2024	2025
Alarme	221	8	4	5	2	2						
Appels	125	1		1			1			1		
Total	346	9	4	6	2	2	1			1		

Problèmes sociaux

	2000	2015	2016	2017	2018	2019	2020	2021	2022	2023	2024	2025
Différends familiaux	36	9	3	2	3	2	5	4	3	4	11	8
Différend (pas de coups)	9	1	2	2	1				4	1	5	3
Affaire civile	20	1	2				2	1	3	2	5	4
Protection de la jeunesse	6	5	7	6	10	9	9	41	28	36	42	20
Autres	2	22	21	19	23	17	21	7	6	8	12	1
Total	73	38	35	29	37	28	37	53	44	51	75	36

Catastrophes

	2000	2015	2016	2017	2018	2019	2020	2021	2022	2023	2024	2025
Dégâts tempête									1			



Catastrophes

	2000	2015	2016	2017	2018	2019	2020	2021	2022	2023	2024	2025
Total									1			

Ordre public

	2000	2015	2016	2017	2018	2019	2020	2021	2022	2023	2024	2025
Troubles	1	1	2	3	1			3	1			2
Autres	3							1				
Total	4	1	2	3	1			4	1			2

Agissements suspects

	2000	2015	2016	2017	2018	2019	2020	2021	2022	2023	2024	2025
	40		1	1			2					1
Total	40		1	1			2					1

Objets trouvés

	2000	2015	2016	2017	2018	2019	2020	2021	2022	2023	2024	2025
	3	1		1			1	1	1			
Total	3	1		1			1	1	1			

Objets perdus

	2000	2015	2016	2017	2018	2019	2020	2021	2022	2023	2024	2025
	137	900	581	581	639	588	488	546	574	499	491	218
Total	137	900	581	581	639	588	488	546	574	499	491	218

Autres non-infractions

	2000	2015	2016	2017	2018	2019	2020	2021	2022	2023	2024	2025
Ordonnance de capture		1					2		1			
Non-respect des conditions	2	1	3	8	13	13	10	2	7	13	8	2
Procès-verbal d'information	67	6	2	7	5	3	4	3	7	6	11	5
Notification		49	36	23	39	46	41	62	50	42	36	16
Dégradation involontaire câbles (non-télécom)		2		4	1	2			4		4	
Demande signalement surveillance électronique						1		2	5	8	10	3
Fonction de contrôle armes	1	8	3			2	9	11	12	30	31	14



Autres non-infractions

	2000	2015	2016	2017	2018	2019	2020	2021	2022	2023	2024	2025
Non spécifié				1					1		1	
Autres non infractions	14											
Total	84	67	44	43	58	67	66	80	87	99	101	40