

# ***STATISTIQUES POLICIERES DE CRIMINALITE***

---

*LIEU DE PERPETRATION: ZONE DE POLICE*

**WOKRA**

***2000 - 1er Semestre 2025***

*Police fédérale - DGRIDRIIBIPOL*

# ***STATISTIQUES POLICIERES DE CRIMINALITE***

---

***LIEU DE PERPETRATION: ZONE DE POLICE***

**WOKRA**

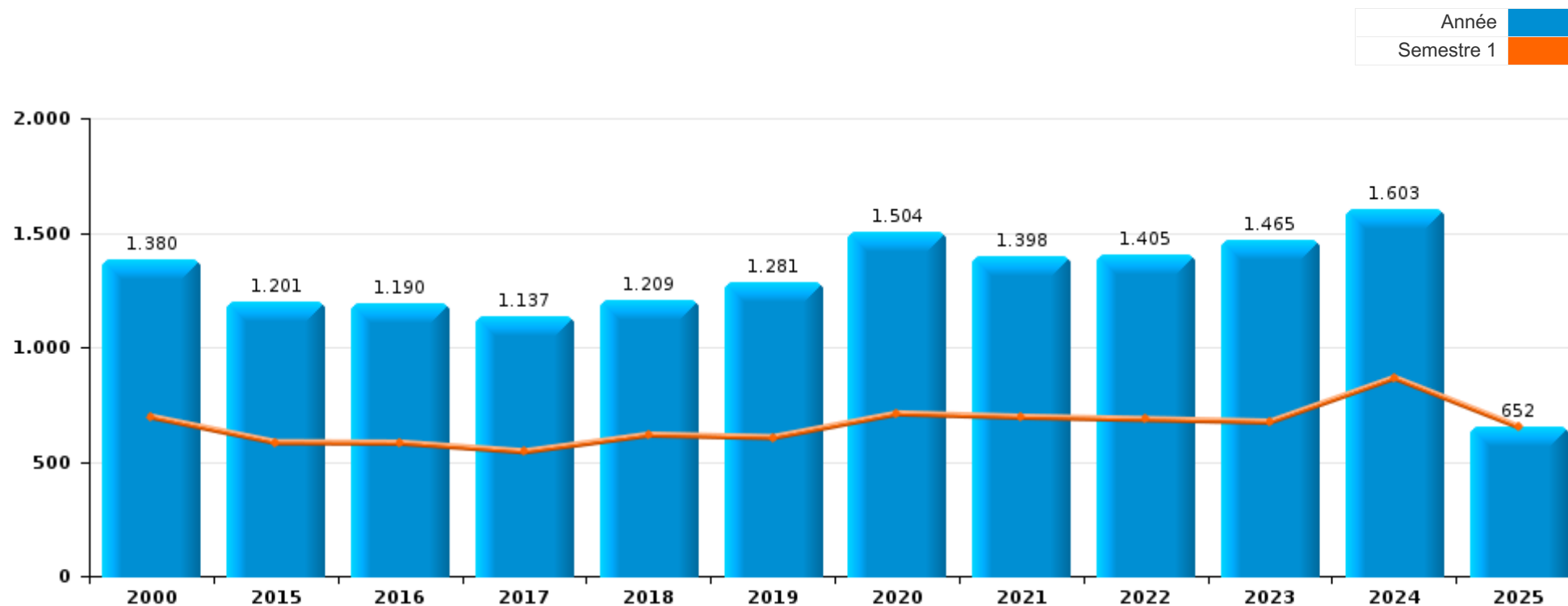
***PARTIE I : INFRACTIONS JUDICIAIRES***

## CRIMINALITE ENREGISTREE COMMISE AU NIVEAU DE LA ZONE DE POLICE



### WOKRA

	2000	2015	2016	2017	2018	2019	2020	2021	2022	2023	2024	2025
Nombre total des délits	1.380	1.201	1.190	1.137	1.209	1.281	1.504	1.398	1.405	1.465	1.603	652



FPF/DGR/DRI/BIPOL - Statistiques policières de criminalité (date de clôture: 31/10/2025)

Les données pour les années 2001 jusqu'à 2014 ne sont plus publiées mais restent disponibles sur demande auprès du service BIPOL.

Les données pour 2025 ne concernent que le 1er semestre.



**WOKRA**

	2000	2015	2016	2017	2018	2019	2020	2021	2022	2023	2024	2025
Vol et extorsion	817	615	650	515	527	559	431	442	441	541	539	146
Fraude	87	79	64	74	133	108	166	139	172	170	195	102
Dégradation de la propriété	173	136	113	126	100	144	113	98	140	105	108	33
Drogues	16	34	88	82	74	77	100	126	102	120	142	56
Infr. contre l'intégrité physique	85	71	47	56	75	57	72	77	76	64	87	36
Criminalité informatique		39	31	25	32	61	71	74	115	96	103	60
Législation sur les étrangers	2	32	27	41	25	25	25	38	49	73	65	27
Protection de la jeunesse	3	17	14	19	22	37	47	45	42	45	76	41
Infr. contre autres valeurs morales et sentiments	15	26	20	32	32	47	47	41	34	42	41	24
Infr. contre la foi publique	40	29	20	27	43	16	55	36	30	30	46	15
Santé publique			1	1	2	2	219	111	1			
Infr. contre la sécurité publique	44	31	21	23	26	26	28	29	24	32	31	18
Registre de population	1	25	44	21	18	18	20	24	21	20	22	17
Ivresse et alcool	3	14	13	17	12	25	13	16	15	26	16	11
Armes et explosifs	4	5	10	21	20	21	8	19	20	25	17	10
Infr. contre les moeurs	9	9	8	14	14	16	23	27	18	11	15	12
Environnement	24	3	4	10	7	3	16	6	12	15	21	6
Autres lois spéciales	5			3	5	1	9	9	53	7	19	14
Infr. contre la famille	20	8	4	4	9	10	14	20	10	6	12	
Infr. contre l'autorité publique	11	9	7	8	10	9	8	5	14	7	10	8
Code pénal social	2	5		3	2	3	8	6	4	10	16	7
Protection de la personne	1	2		4	4	4	4	1	2	6	3	
Infr. relative au statut juridique de l'enfant	2	2		3	2	3	1	2	2	2	4	
Infr. contre la liberté individuelle	1	1		2	8	3		2	1	1	2	1
Travail	5			2		2		1	1	1	3	6
Protection des revenus publics		4	1	1	5	2	1				1	1
Carte d'identité		3	1	1	2		3			1	1	
Législation économique	1		1				1	1	2	2	4	
Pratiques commerciales	2							2	2	6		
Contravention Code pénal	7										1	
Traite des êtres humains								1	2	1	2	1
Hormones et dopage		1	1	2		1	1					
Exercice illégal de l'autorité publique						1						
Infr. contre la Sécurité de l'Etat		1										
Marchand de sommeil											1	
<b>Sous-total</b>	<b>1.380</b>	<b>1.201</b>	<b>1.190</b>	<b>1.137</b>	<b>1.209</b>	<b>1.281</b>	<b>1.504</b>	<b>1.398</b>	<b>1.405</b>	<b>1.465</b>	<b>1.603</b>	<b>652</b>
<b>Contravention règlement policier local</b>		18	16	10	28	25	48	35	31	38	44	12
<b>Sous-total</b>		<b>18</b>	<b>16</b>	<b>10</b>	<b>28</b>	<b>25</b>	<b>48</b>	<b>35</b>	<b>31</b>	<b>38</b>	<b>44</b>	<b>12</b>
<b>Total</b>	<b>1.380</b>	<b>1.219</b>	<b>1.206</b>	<b>1.147</b>	<b>1.237</b>	<b>1.306</b>	<b>1.552</b>	<b>1.433</b>	<b>1.436</b>	<b>1.503</b>	<b>1.647</b>	<b>664</b>

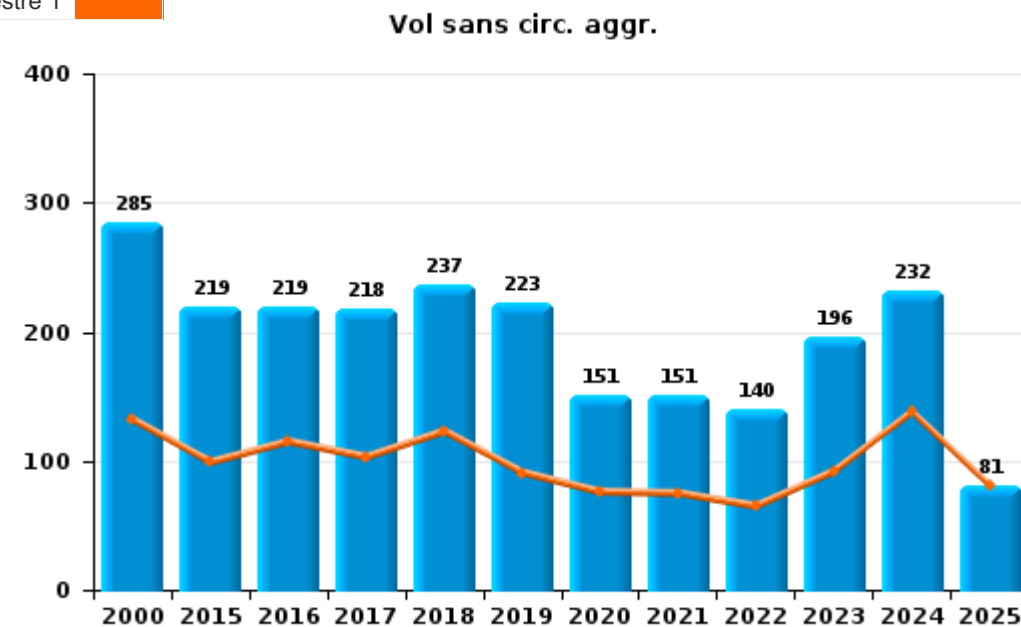
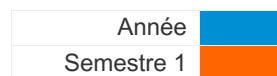
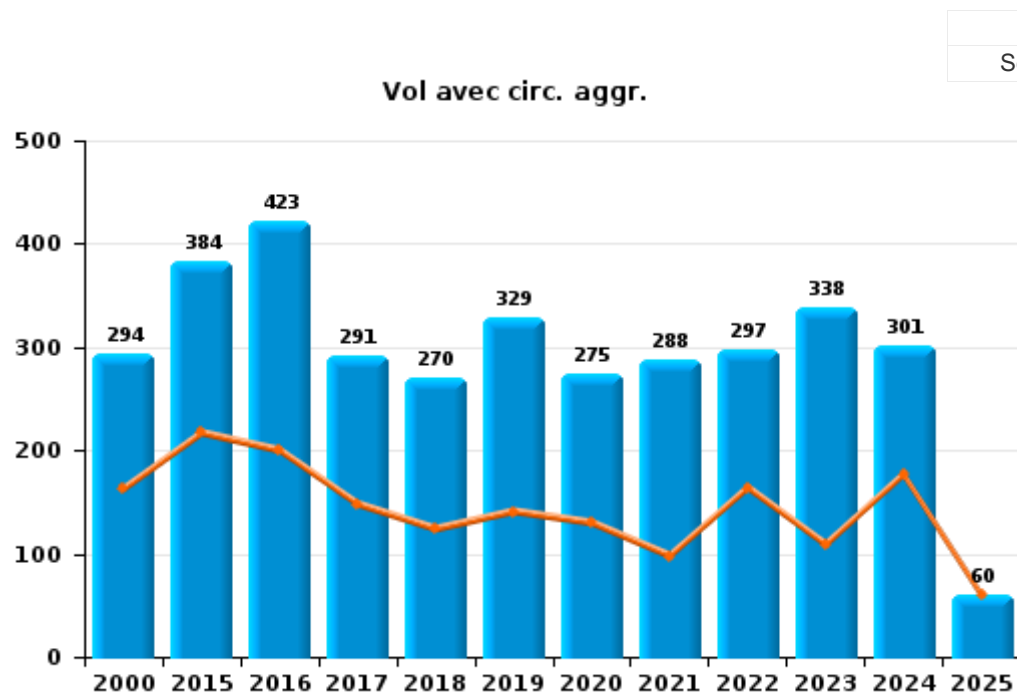
FPF/DGR/DRI/BIPOL - Statistiques policières de criminalité (date de clôture: 31/10/2025)  
 Les données pour les années 2001 jusqu'à 2014 ne sont plus publiées mais restent disponibles sur demande auprès du service BIPOL.  
 Les données pour 2025 ne concernent que le 1er semestre.



I.1. Catégorie des infractions : Vol et extorsion (top 5 des infractions au niveau national 2024)

WOKRA

	2000	2015	2016	2017	2018	2019	2020	2021	2022	2023	2024	2025
Vol avec circ. aggr.	294	384	423	291	270	329	275	288	297	338	301	60
Vol sans circ. aggr.	285	219	219	218	237	223	151	151	140	196	232	81
Vol non spécifié	235	4	2	1	4	1			1			
Extorsion	3	8	6	5	16	6	5	3	3	7	6	5
<b>Total</b>	<b>817</b>	<b>615</b>	<b>650</b>	<b>515</b>	<b>527</b>	<b>559</b>	<b>431</b>	<b>442</b>	<b>441</b>	<b>541</b>	<b>539</b>	<b>146</b>



FPF/DGR/DRI/BIPOL - Statistiques policières de criminalité (date de clôture: 31/10/2025)  
 Les données pour les années 2001 jusqu'à 2014 ne sont plus publiées mais restent disponibles sur demande auprès du service BIPOL.  
 Les données pour 2025 ne concernent que le 1er semestre.



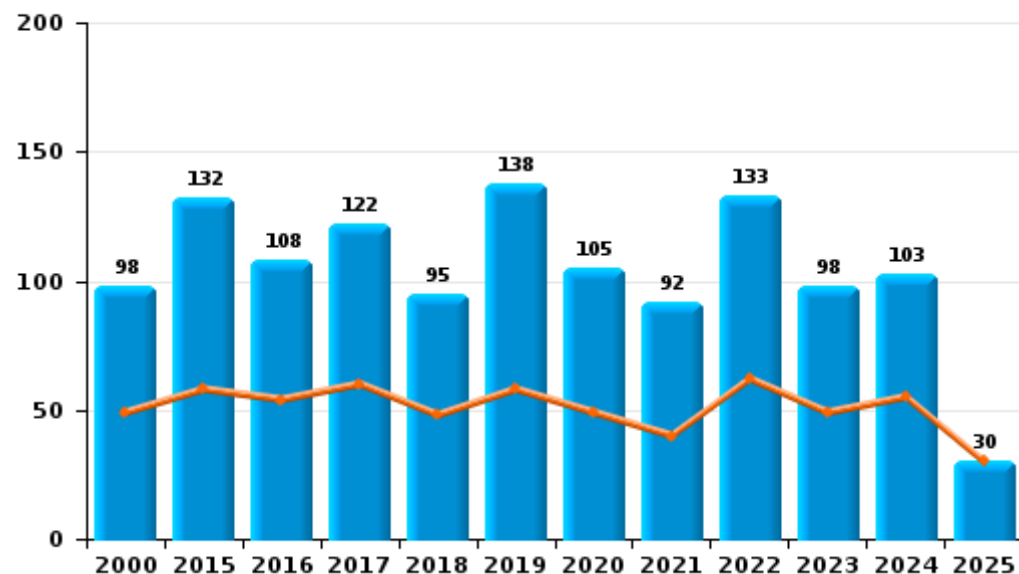
I.2. Catégorie des infractions : Dégradation de la propriété (top 5 des infractions au niveau national 2024)

WOKRA

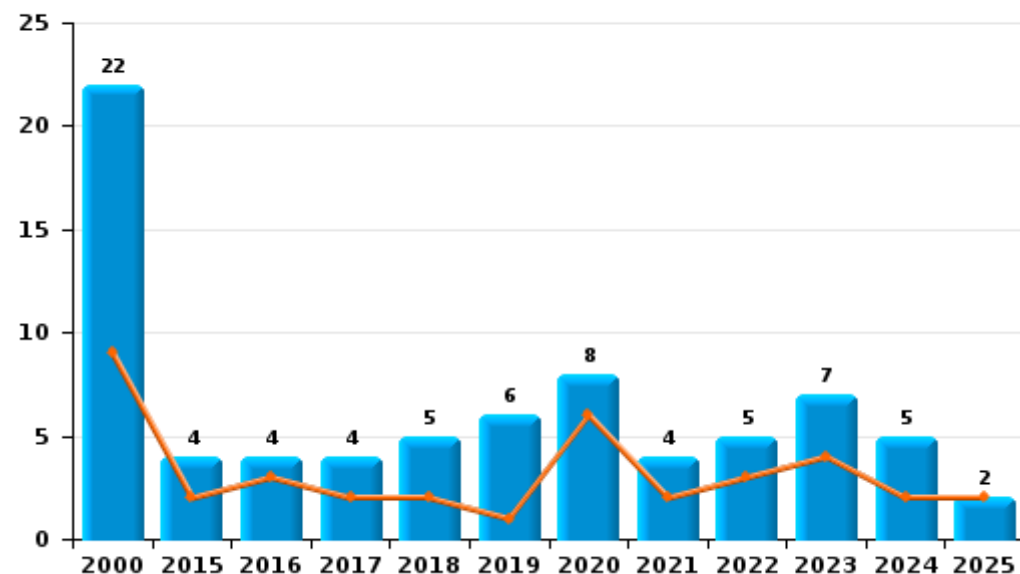
	2000	2015	2016	2017	2018	2019	2020	2021	2022	2023	2024	2025
Vandalisme	98	132	108	122	95	138	105	92	133	98	103	30
Destruction, dénaturation, dégradation	53		1					2	2			
Incendie volontaire	7	1	1	3	2	4	4	3	5	3	4	2
Incendie involontaire	15	3	3	1	3	2	4	1		4	1	
Destruction par explosion volontaire												1
<b>Total</b>	<b>173</b>	<b>136</b>	<b>113</b>	<b>126</b>	<b>100</b>	<b>144</b>	<b>113</b>	<b>98</b>	<b>140</b>	<b>105</b>	<b>108</b>	<b>33</b>

Année	<span style="color: blue;">■</span>
Semestre 1	<span style="color: orange;">■</span>

Vandalisme



Incendie



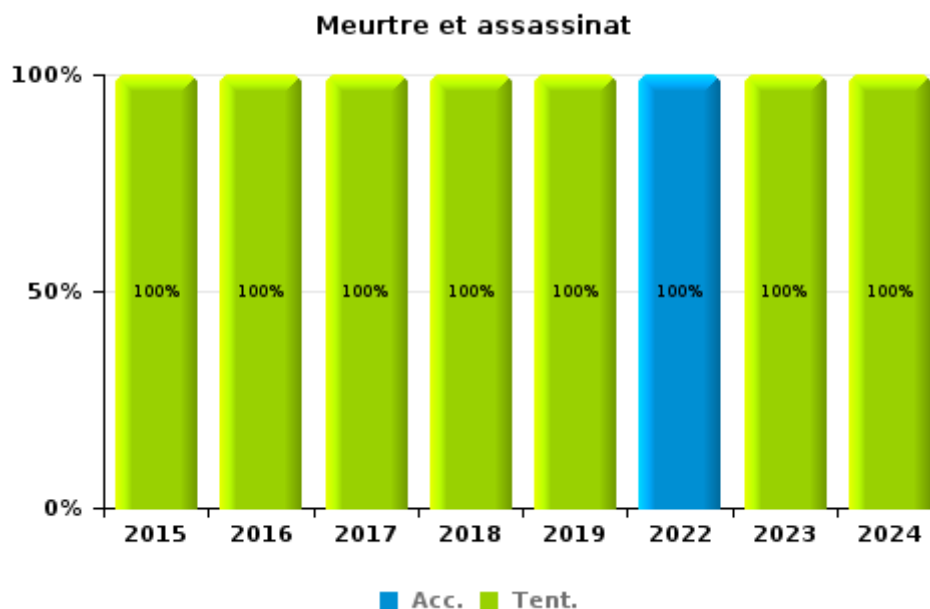
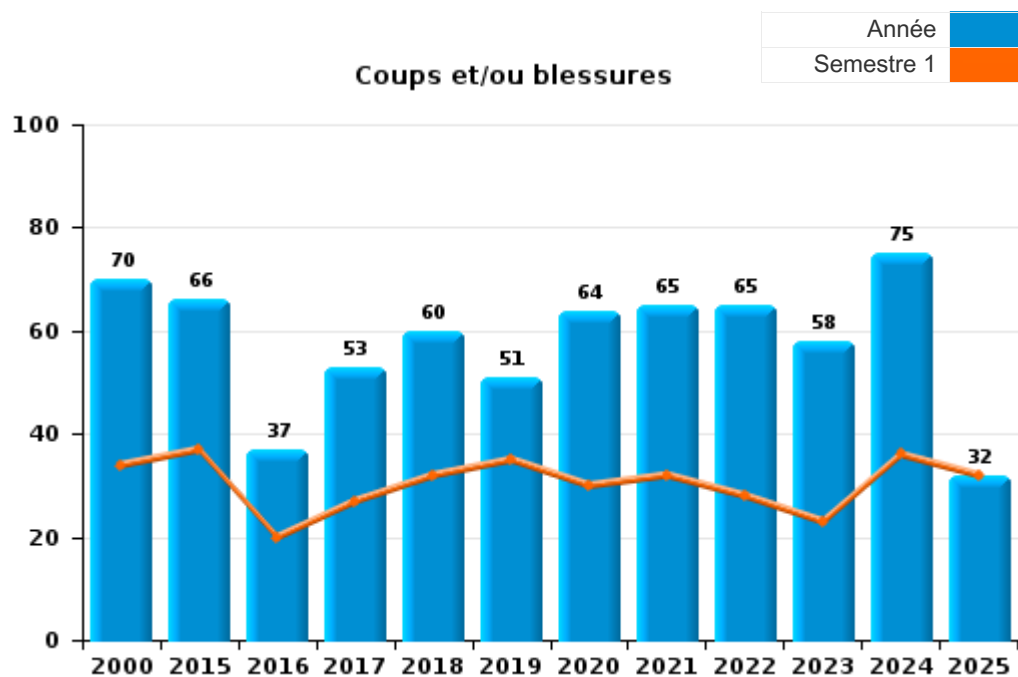
FPF/DGR/DRI/BIPOL - Statistiques policières de criminalité (date de clôture: 31/10/2025)  
 Les données pour les années 2001 jusqu'à 2014 ne sont plus publiées mais restent disponibles sur demande auprès du service BIPOL.  
 Les données pour 2025 ne concernent que le 1er semestre.



I.3. Catégorie des infractions : Infr. contre l'intégrité physique (top 5 des infractions au niveau national 2024)

WOKRA

	2000	2015	2016	2017	2018	2019	2020	2021	2022	2023	2024	2025
Coups et/ou blessures	70	66	37	53	60	51	64	65	65	58	75	32
Autres	15	4	8	2	14	4	8	12	9	5	10	4
Meurtre et assassinat		1	2	1	1	2			2	1	2	
<b>Total</b>	<b>85</b>	<b>71</b>	<b>47</b>	<b>56</b>	<b>75</b>	<b>57</b>	<b>72</b>	<b>77</b>	<b>76</b>	<b>64</b>	<b>87</b>	<b>36</b>



FPF/DGR/DRI/BIPOL - Statistiques policières de criminalité (date de clôture: 31/10/2025)  
 Les données pour les années 2001 jusqu'à 2014 ne sont plus publiées mais restent disponibles sur demande auprès du service BIPOL.  
 Les données pour 2025 ne concernent que le 1er semestre.



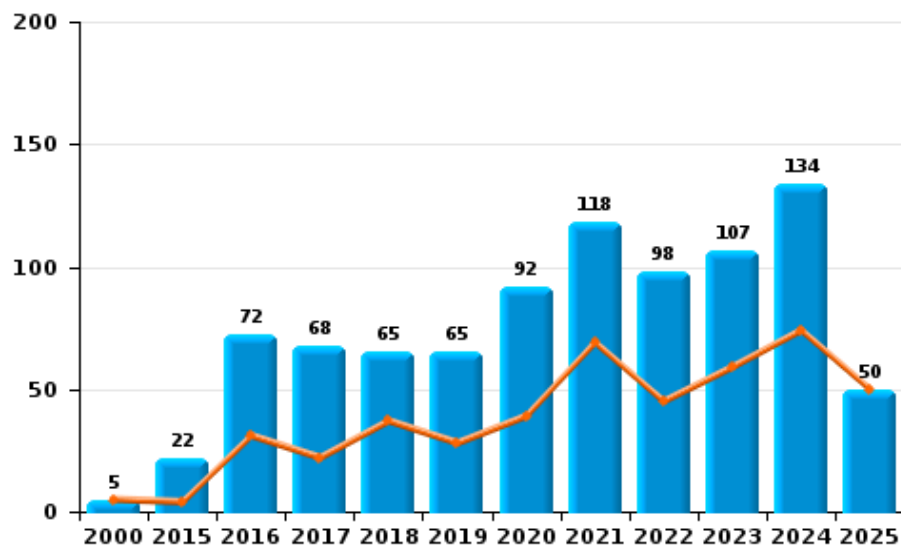
I.4. Catégorie des infractions : Drogues (top 5 des infractions au niveau national 2024)

WOKRA

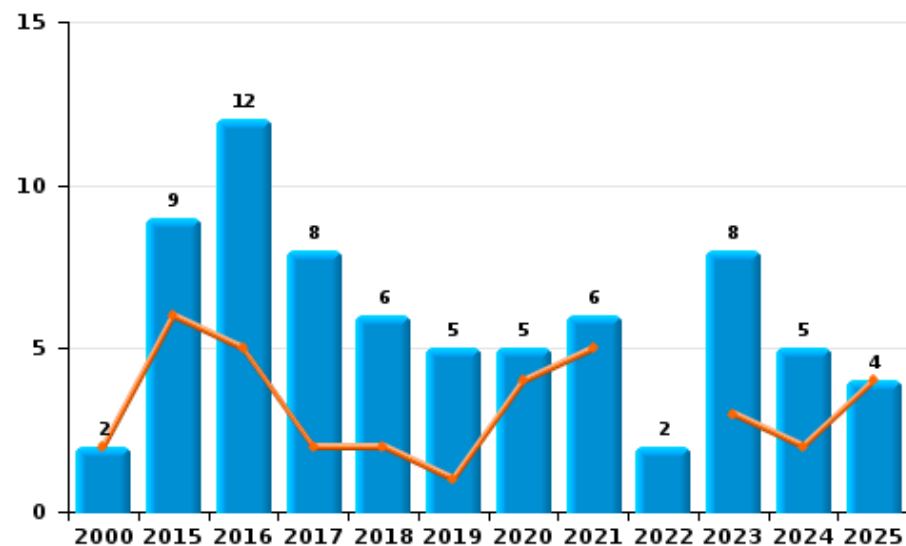
	2000	2015	2016	2017	2018	2019	2020	2021	2022	2023	2024	2025
Détention	5	22	72	68	65	65	92	118	98	107	134	50
Commerce	2	9	12	8	6	5	5	6	2	8	5	4
Fabrication			2	1	2	3	3	2	1	3	1	
Usage	9	2		3	1	2						1
Importation et exportation		1	2	1		1			1	2	2	1
Autres				1		1						
<b>Total</b>	<b>16</b>	<b>34</b>	<b>88</b>	<b>82</b>	<b>74</b>	<b>77</b>	<b>100</b>	<b>126</b>	<b>102</b>	<b>120</b>	<b>142</b>	<b>56</b>



Détention



Commerce





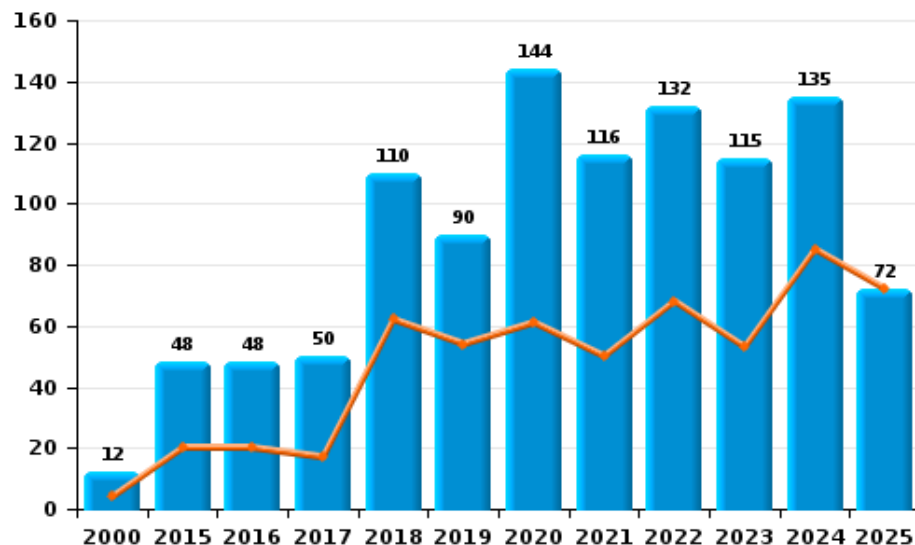
I.5. Catégorie des infractions : Fraude (top 5 des infractions au niveau national 2024)

WOKRA

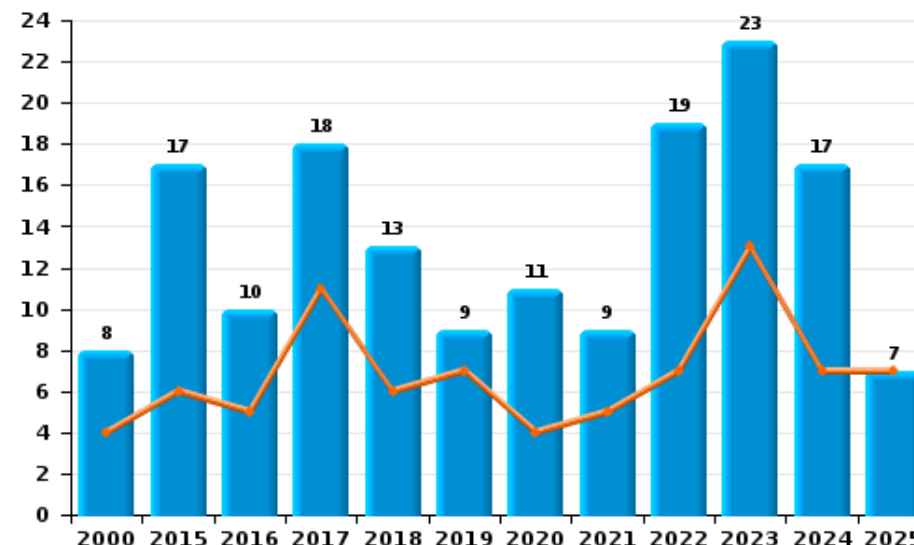
	2000	2015	2016	2017	2018	2019	2020	2021	2022	2023	2024	2025
Abus de confiance et infr. apparentées	8	17	10	18	13	9	11	9	19	23	17	7
Détournement et destruction frauduleuse	44	6	4	2	5	1	7	3	4	8	6	2
Escroquerie	12	48	48	50	110	90	144	116	132	115	135	72
Fraudes: Autres	7	2		1	2	5	3	8	8	11	26	12
Grivèlerie	13	2		1	2	3		1	1	2	1	2
Infr. liées à l'insolvabilité		2		1			1		5	10	7	7
Recel	3	2	2	1	1			2	3	1	3	
<b>Total</b>	<b>87</b>	<b>79</b>	<b>64</b>	<b>74</b>	<b>133</b>	<b>108</b>	<b>166</b>	<b>139</b>	<b>172</b>	<b>170</b>	<b>195</b>	<b>102</b>



Escroquerie



Abus de confiance et infr. apparentée



# ***STATISTIQUES POLICIERES DE CRIMINALITE***

---

*LIEU DE PERPETRATION: ZONE DE POLICE*

**WOKRA**

***PARTIE II : FIGURES CRIMINELLES / PHENOMENES***



**WOKRA**

**FC Vol moyen de transport**

	2000	2015	2016	2017	2018	2019	2020	2021	2022	2023	2024	2025
Vol de voiture	51	19	25	27	26	32	19	18	19	18	11	3
Vol de moto	4	1	3		1	11	4		1		1	
Carjacking	4									1	1	
Homejacking	1			1							1	
Vol dans les garages	2	2	1	2	1	2	1					
Vol de vélomoteur	2	1	2		1	4	4			1	2	
Vol de vélo	23	53	57	55	48	41	40	52	23	45	32	12

**FC Cambriolage**

	2000	2015	2016	2017	2018	2019	2020	2021	2022	2023	2024	2025
Cambriolage dans habitation	352	208	234	173	152	176	154	212	191	249	200	32
Cambriolage ds entreprise ou commerce	13	10	5	11	12	14	14	3	7	5	2	5
Cambriolage ds service public ou bâtiment administ	5	5	15	9	8	5	5	3	6	2	5	1
Vol au bélier	1											
Cambriolage dans bâtiment (total)	370	223	254	193	172	195	173	218	204	256	207	38



**FC Vol autre**

	2000	2015	2016	2017	2018	2019	2020	2021	2022	2023	2024	2025
Vol à main armée	14	6	2	5	4	3	4	7	1	5	7	2
Vol avec violence sans arme	23	19	22	25	26	13	12	4	15	14	13	6
Vol dans ou sur un véhicule	112	134	148	71	81	109	71	49	70	61	84	26
Vol d'armes et explosifs	5	1	1	4	3	2	1	1	2		3	
Steaming				1		2	2		1			1
Arrachage de sac à main	2	1	2		1			1		1	1	1
Vol à l'arraché	10	2	3	6	4	7	2	2	3	3	6	2
Vol à la tire	32	19	14	14	13	11	5	10	6	13	16	4
Vol à l'étalage	40	28	13	31	32	34	24	25	17	33	62	17
Vol par ruse	27	7	5	7	12	11	4	6	9	5	6	3
Vol de métaux			2		4	1	2	3	2			1
Vol sur les chantiers	2	4	5	7	3	7	5	4	7		2	2
Home-invasion								1				
Vol d'animaux					2	1						
Vol de cargaison			1	1			1					

**Criminalité ICT**

	2000	2015	2016	2017	2018	2019	2020	2021	2022	2023	2024	2025
Fraude de cartes de paiements		14	15	11	9	24	6	6	15	19	13	4
Phishing			3	1	1	1	33	16	24	17	3	7
Ransomware				3	2	1	1					
Shouldersurfing			2	3	1	11	3	1	3		1	1
Skimming						1	1					



**FC Autre**

	2000	2015	2016	2017	2018	2019	2020	2021	2022	2023	2024	2025
Violence contre les métiers d'intérêt général		2	5	1		3	1	2	4	1	6	1
Viol collectif					1					1		
Graffiti	3	16	6	3	3	2	14	2	2	7	6	1
Dégradation de voiture	2	70	62	69	55	78	49	45	66	55	55	19
Rixe au couteau					1	1		3	1			

**PH Violence intrafamiliale (VIF)**

	2000	2015	2016	2017	2018	2019	2020	2021	2022	2023	2024	2025
VIF: physique, dans le couple	3	13	14	17	20	24	26	17	22	22	18	11
VIF: physique, envers des descendants	1	4	3	6	7	1	7	4	10	6	4	2
VIF: physique, envers d'autres membres	21	8	2	2	5	3	3	2	4	5	7	2
VIF: sexuelle, dans le couple				1			1	1				
VIF: sexuelle, envers des descendants		3				1	1					
VIF: psychique, dans le couple	18	9	6	8	16	16	23	27	20	9	17	3
VIF: psychique, envers des descendants				1			1	3	1	1	2	
VIF: psychique, envers d'autres membres							1	3	2	2	3	
VIF: économique, dans le couple		1	1		2	5	1	2	3			
VIF: économique, envers des descendants	1											
VIF: économique, envers d'autres membres	9	2	2	1		2		1	7	2	2	

**PH Hormones et dopage**

	2000	2015	2016	2017	2018	2019	2020	2021	2022	2023	2024	2025
Dopage humain		1	1	2		1	1					



**PH Drogues**

	2000	2015	2016	2017	2018	2019	2020	2021	2022	2023	2024	2025
Vente de cocaïne		1	1	1	1	1	1		1	4	1	2
Import-export de cocaïne											1	
Production de drogues synthétiques								1				
Import-export de drogues synthétiques		1										
Vente de drogues synthétiques		1	1							2		
Production de cannabis (culture)			1		2	2	2		1	3	1	
Vente de cannabis en grande quantité										1		
Vente-traffic d héroïne										1		

**PH Traite des êtres humains**

	2000	2015	2016	2017	2018	2019	2020	2021	2022	2023	2024	2025
TEH - exploitation économique									2	1	2	1
TEH - exploitation sexuelle								1				



**PH Violence dans l'espace public**

	2000	2015	2016	2017	2018	2019	2020	2021	2022	2023	2024	2025
Violence physique (transport public)	1	2	1		2	1				1	3	
Violence physique (voie publique)	20	17	13	21	21	19	16	15	15	15	21	12
Violence physique (autre endroit public)	1	1		2	1	1	4	1	2	1	4	2
Violence physique (endroit accessible au public)	10	14	6	6	11	5	10	6	13	10	6	2
Violence sexuelle (transport public)			1			1	1		1	2	1	
Violence sexuelle (voie publique)	3	1		2	3	4	5	1	1	2	2	1
Violence sexuelle (autre endroit public)	1			2			1	2				1
Violence sexuelle (endroit accessible au public)	1	2	2	2	2	1	1		1	1		
Violence psychique (transport public)	1	3				1		1		1	3	
Violence psychique (voie publique)	17	15	7	11	15	17	13	14	12	26	24	20
Violence psychique (autre endroit public)	2	2	1	1		2	1	2			1	1
Violence psychique (endroit accessible au public)	8	7	4	6	9	4	6	6	3	14	7	2
Vol à main armée (transport public)	2						1					
Vol à main armée (voie publique)	2	2	1	1	2		2	1		3	4	2
Vol à main armée (autre endroit public)			1			1						
Vol à main armée (endroit accessible au public)	6	2		3	2	1	1	3	1	2	1	
Vol avec violence sans arme (transport public)	2	6						1				1
Vol avec violence sans arme (voie publique)	7	7	13	11	13	6	5	1	7	7	7	1
Vol avec violence sans arme (autre endroit public)					1	2	1					1
Vol avec violence sans arme (endr. acces. au pub.)	5		1	1		1	3		3	2	1	



**PH Autre**

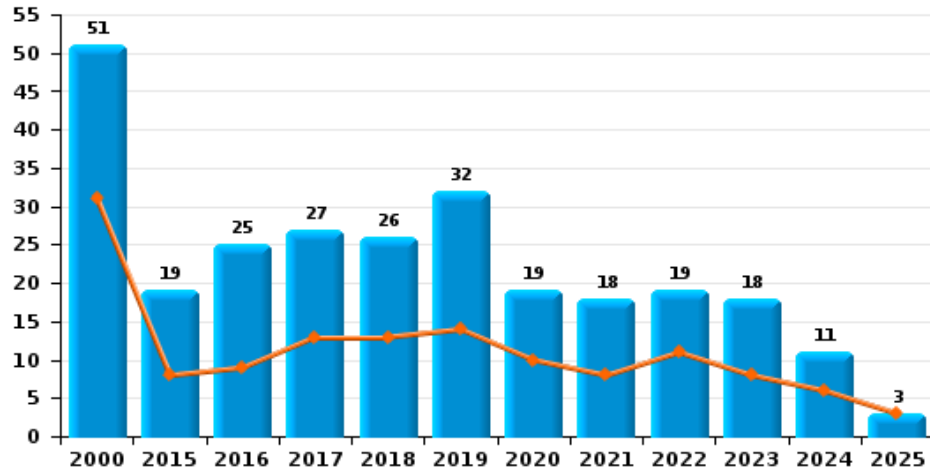
	2000	2015	2016	2017	2018	2019	2020	2021	2022	2023	2024	2025
<b>Faux policiers</b>		2	1	2		1	1		2			2
<b>Terrorisme, extrémisme et radicalisme</b>		2					1			3	1	
<b>Cyberharcèlement</b>	4	4	7	6	12	11	12	11	12	6	12	9
<b>Fraude à l'identité</b>	7	12	16	8	28	18	49	32	22	22	23	7



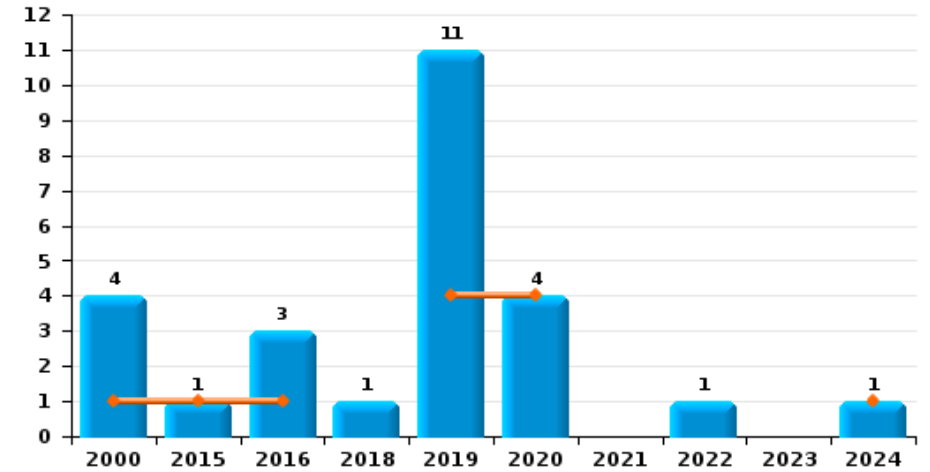
**WOKRA**

Année	<span style="color: blue;">■</span>
Semestre 1	<span style="color: orange;">■</span>

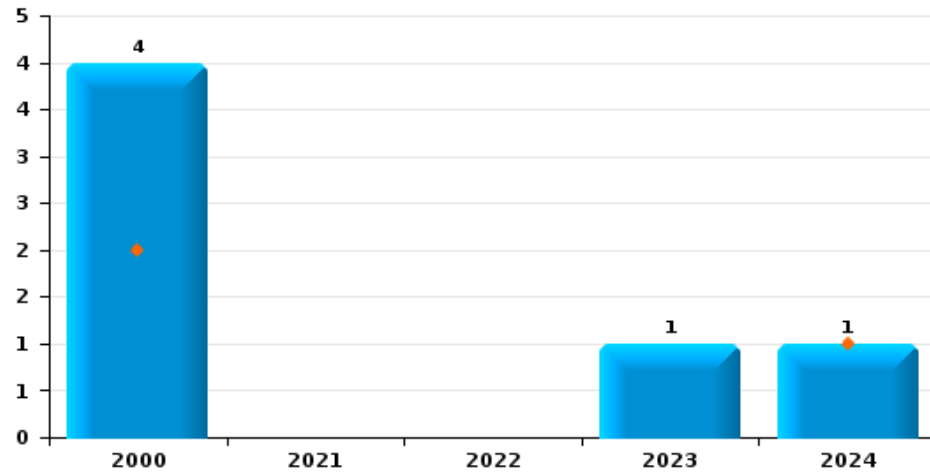
**Vol de voiture**



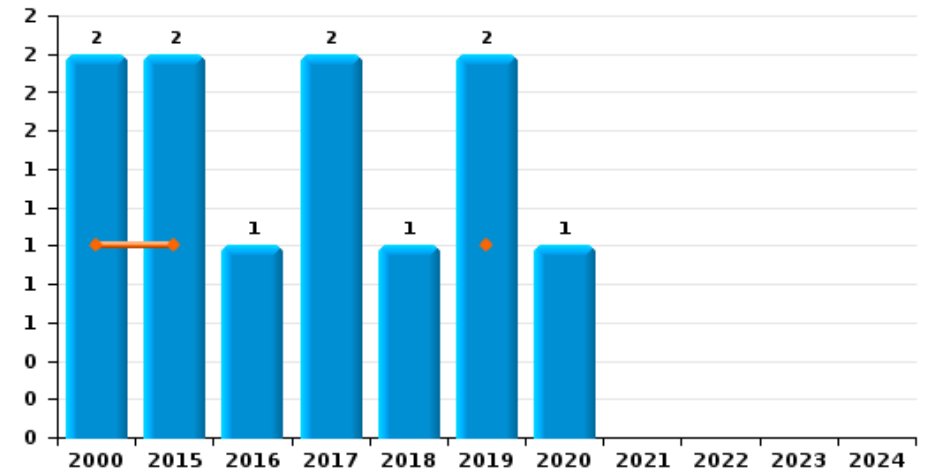
**Vol de moto**



**Carjacking**



**Vol dans les garages**

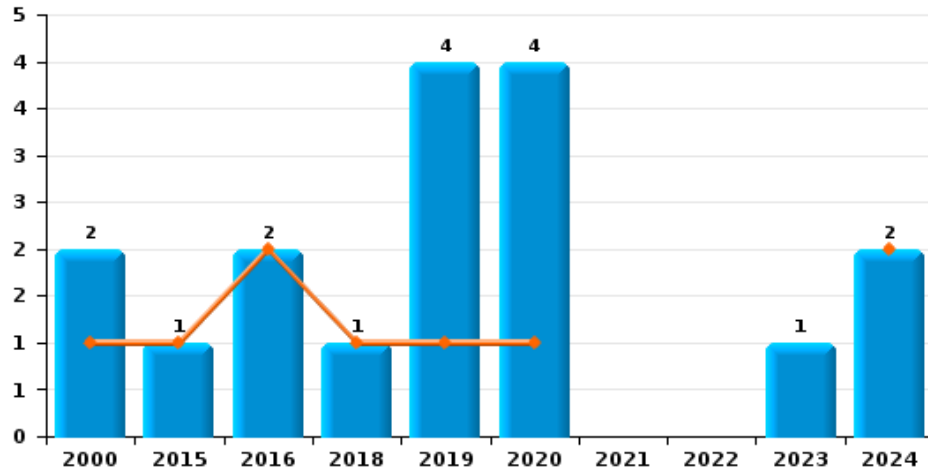




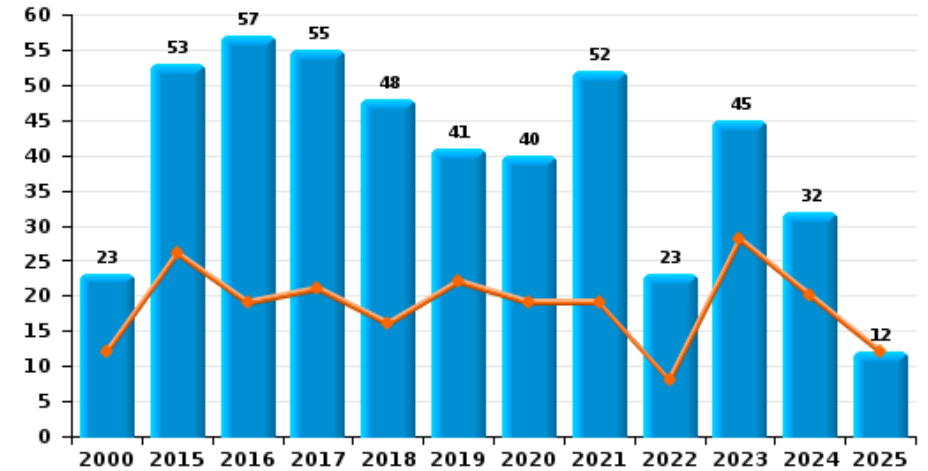
**WOKRA**

Année ■  
Semestre 1 ■

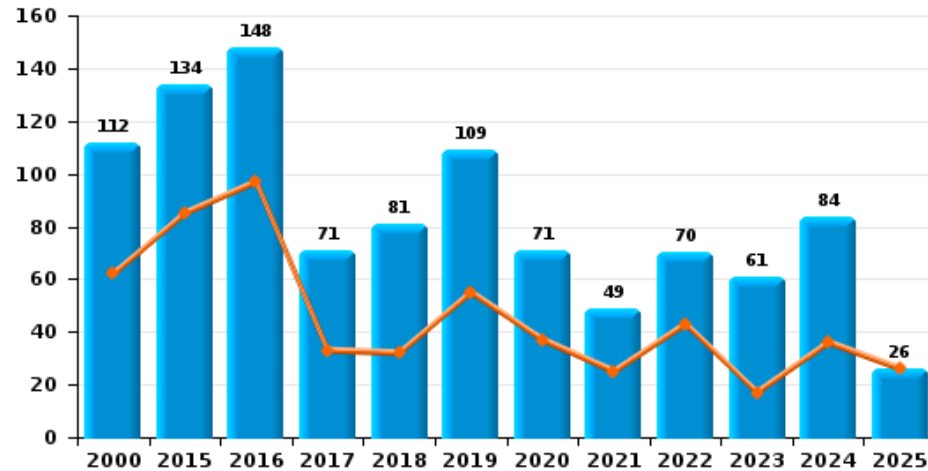
**Vol de vélomoteur**



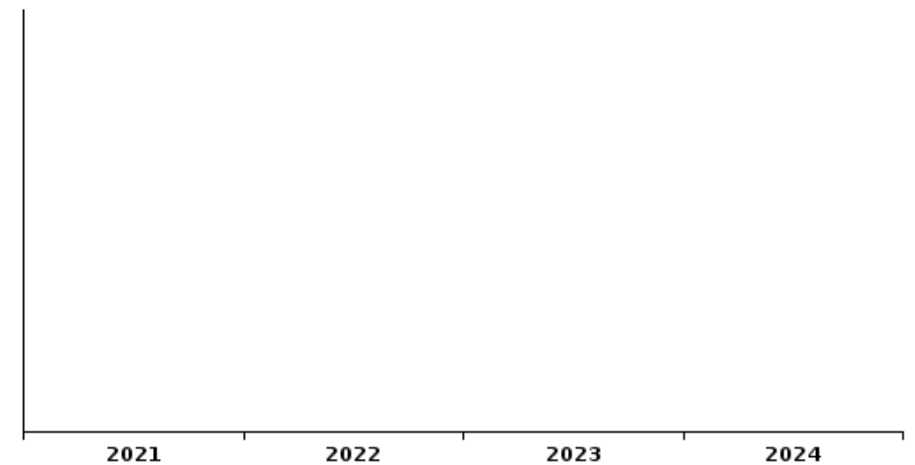
**Vol de vélo**



**Vol dans ou sur un véhicule**



**Sacjacking dans une voiture**

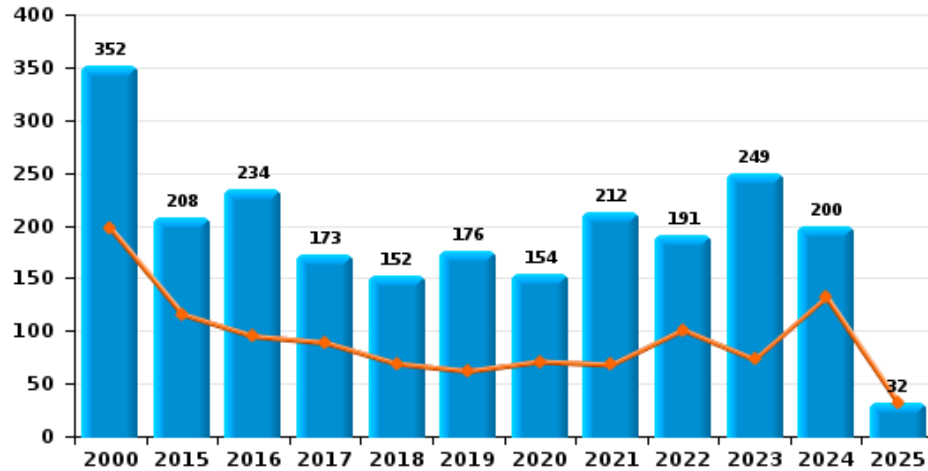




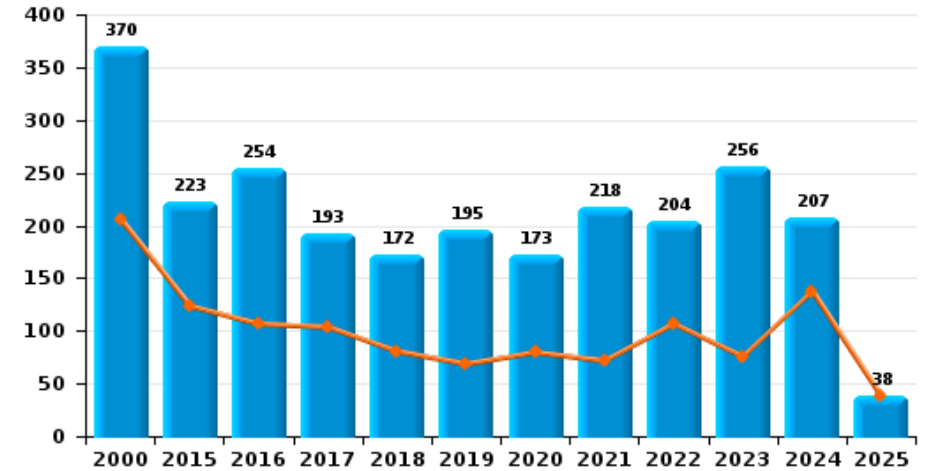
**WOKRA**

Année ■  
Semestre 1 ■

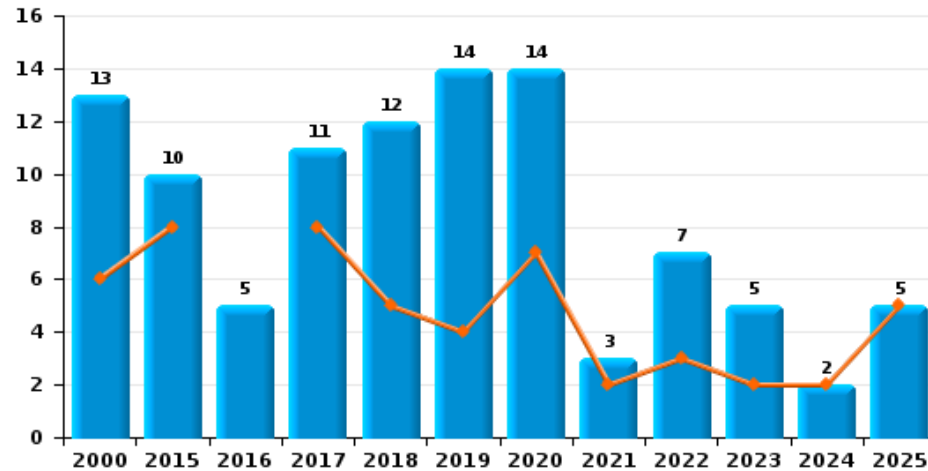
**Cambrilage dans habitation**



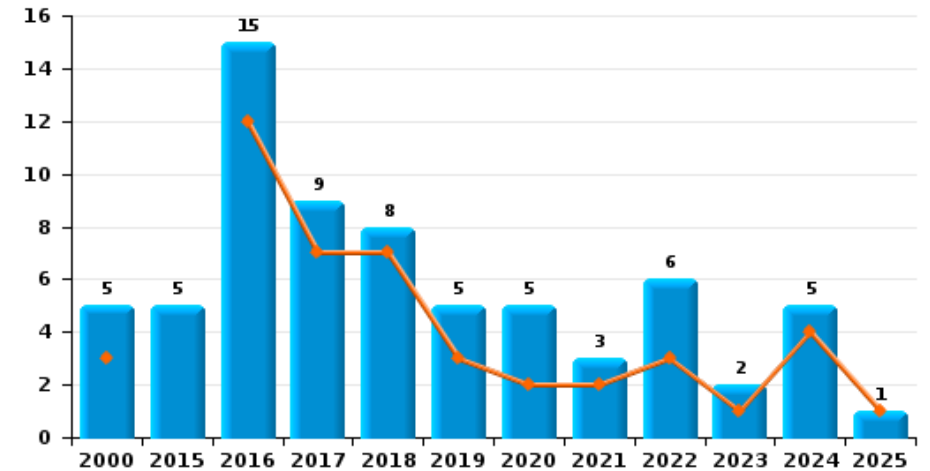
**Cambrilage dans bâtiment (total)**



**Cambrilage ds entreprise ou commerce**



**Cambrilage ds service public ou bâtiment administ**

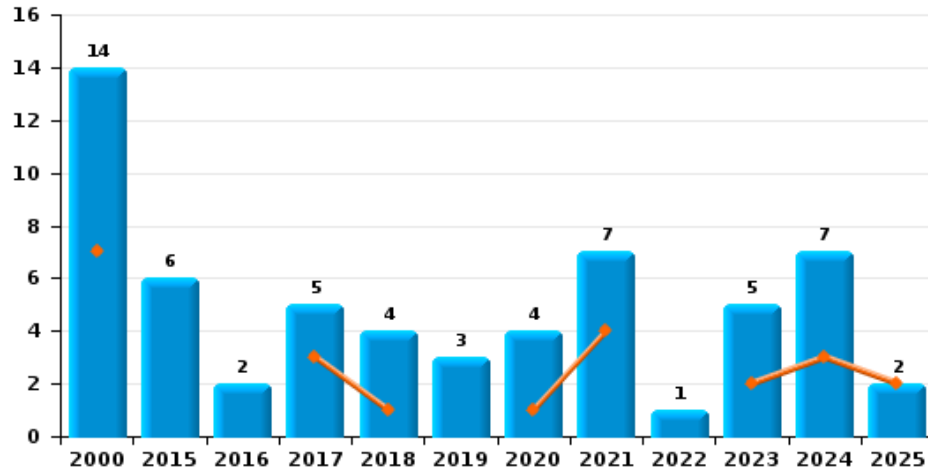




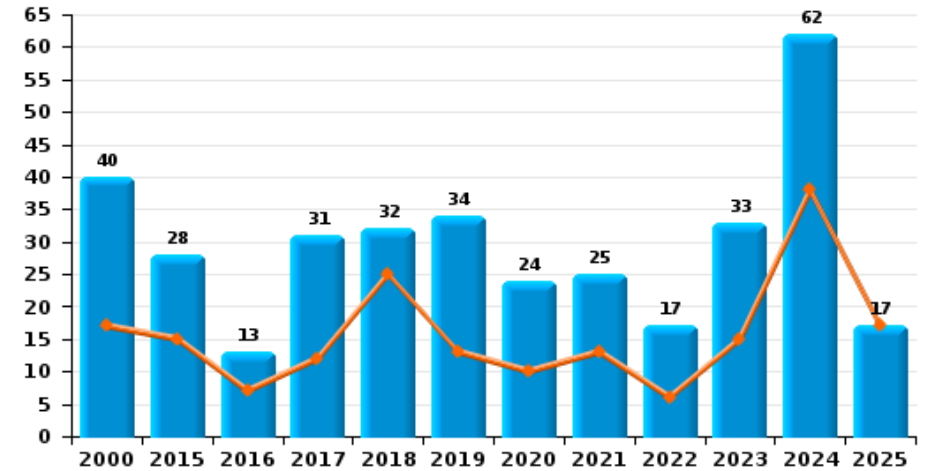
**WOKRA**

Année ■  
Semestre 1 ■

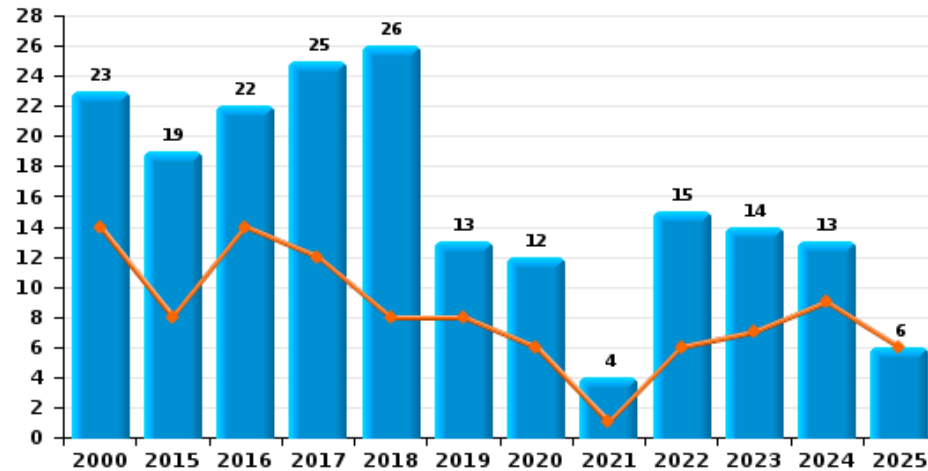
**Vol à main armée**



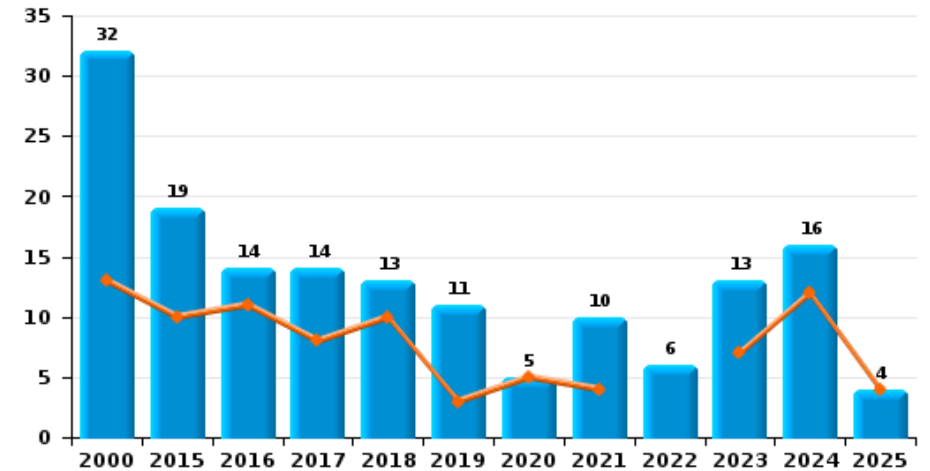
**Vol à l'étalage**



**Vol avec violence sans arme**

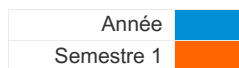


**Vol à la tire**

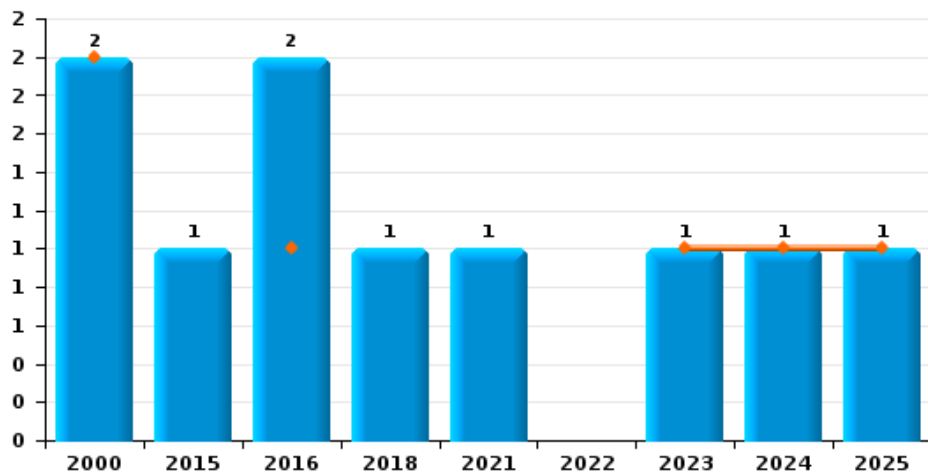




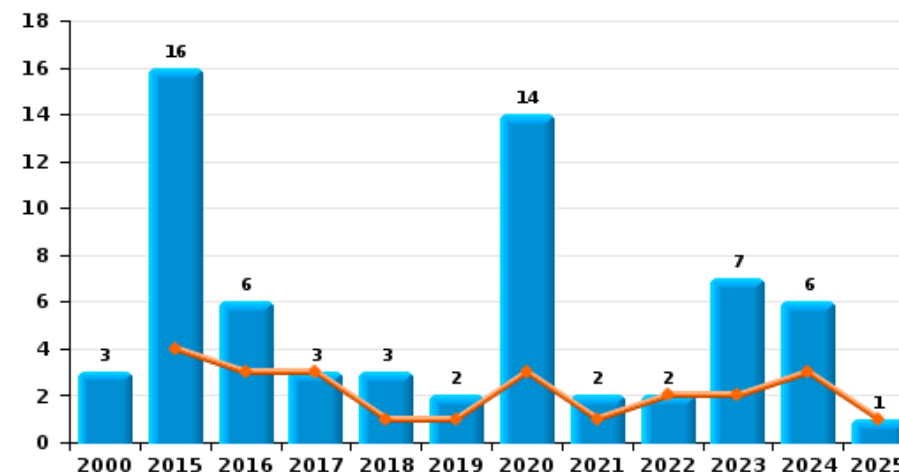
**WOKRA**



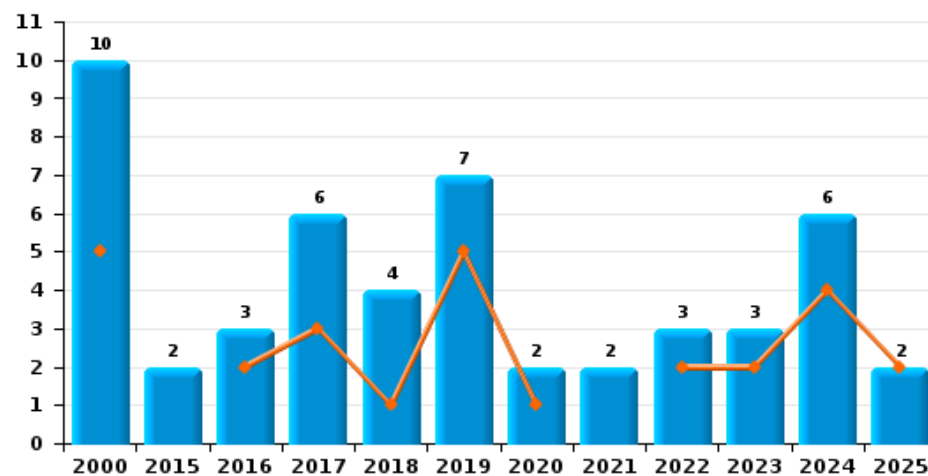
**Arrachage de sac à main**



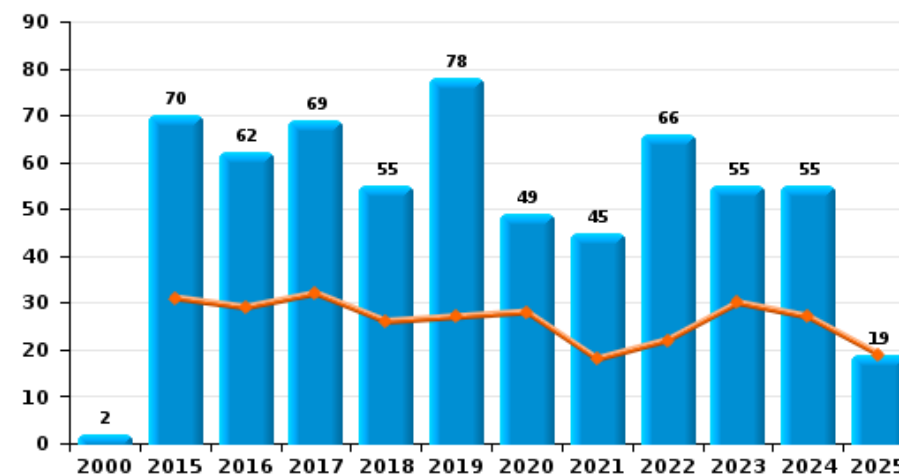
**Graffiti**



**Vol à l'arraché**



**Dégradation de voiture**





**WOKRA**

**FC Vol moyen de transport**

		2000	2015	2016	2017	2018	2019	2020	2021	2022	2023	2024	2025
<b>Vol de voiture</b>	Trim 1	19	1	5	5	7	11	6	5	4	2	2	2
	Trim 2	12	7	4	8	6	3	4	3	7	6	4	1
	Trim 3	14	6	7	5	7	7	4	7	2	4	3	
	Trim 4	6	5	9	9	6	11	5	3	6	6	2	
	<b>Total</b>	<b>51</b>	<b>19</b>	<b>25</b>	<b>27</b>	<b>26</b>	<b>32</b>	<b>19</b>	<b>18</b>	<b>19</b>	<b>18</b>	<b>11</b>	<b>3</b>
<b>Vol de moto</b>	Trim 1			1				1					
	Trim 2	1	1				4	3				1	
	Trim 3	1		1	1	5							
	Trim 4	2		1		2			1				
	<b>Total</b>	<b>4</b>	<b>1</b>	<b>3</b>	<b>1</b>	<b>11</b>	<b>4</b>	<b>1</b>	<b>1</b>	<b>1</b>	<b>1</b>	<b>1</b>	
<b>Carjacking</b>	Trim 2	2										1	
	Trim 3	2									1		
	<b>Total</b>	<b>4</b>									<b>1</b>	<b>1</b>	
<b>Homejacking</b>	Trim 1	1			1								
	Trim 3											1	
	<b>Total</b>	<b>1</b>			<b>1</b>							<b>1</b>	
<b>Vol dans les garages</b>	Trim 1	1											
	Trim 2		1				1						
	Trim 3			1									
	Trim 4	1	1		2	1	1	1					
	<b>Total</b>	<b>2</b>	<b>2</b>	<b>1</b>	<b>2</b>	<b>1</b>	<b>2</b>	<b>1</b>	<b>1</b>				



FC Vol moyen de transport

		2000	2015	2016	2017	2018	2019	2020	2021	2022	2023	2024	2025
Vol de vélomoteur	Trim 1					1							
	Trim 2	1	1	2			1	1				2	
	Trim 3	1					3	2			1		
	Trim 4							1					
	<b>Total</b>	<b>2</b>	<b>1</b>	<b>2</b>		<b>1</b>	<b>4</b>	<b>4</b>			<b>1</b>	<b>2</b>	
Vol de vélo	Trim 1	6	9	6	15	5	6	8	6	6	14	6	8
	Trim 2	6	17	13	6	11	16	11	13	2	14	14	4
	Trim 3	4	19	25	12	21	13	6	17	9	6	8	
	Trim 4	7	8	13	22	11	6	15	16	6	11	4	
	<b>Total</b>	<b>23</b>	<b>53</b>	<b>57</b>	<b>55</b>	<b>48</b>	<b>41</b>	<b>40</b>	<b>52</b>	<b>23</b>	<b>45</b>	<b>32</b>	<b>12</b>



FC Cambriolage

		2000	2015	2016	2017	2018	2019	2020	2021	2022	2023	2024	2025
Cambriolage dans habitation	Trim 1	92	73	66	47	42	35	62	45	71	45	86	20
	Trim 2	105	43	29	42	27	27	9	23	30	28	46	12
	Trim 3	67	27	57	27	22	44	23	48	36	52	20	
	Trim 4	88	65	82	57	61	70	60	96	54	124	48	
	<b>Total</b>	<b>352</b>	<b>208</b>	<b>234</b>	<b>173</b>	<b>152</b>	<b>176</b>	<b>154</b>	<b>212</b>	<b>191</b>	<b>249</b>	<b>200</b>	<b>32</b>
Cambriolage ds entreprise ou commerce	Trim 1	5	6		4	1	2	3	1	2	1	1	
	Trim 2	1	2		4	4	2	4	1	1	1	1	5
	Trim 3	2		1	3	1	3	5		1	1		
	Trim 4	5	2	4		6	7	2	1	3	2		
	<b>Total</b>	<b>13</b>	<b>10</b>	<b>5</b>	<b>11</b>	<b>12</b>	<b>14</b>	<b>14</b>	<b>3</b>	<b>7</b>	<b>5</b>	<b>2</b>	<b>5</b>
Cambriolage ds service public ou bâtiment administ	Trim 1	2		6	1	5		1		3	1	4	1
	Trim 2	1		6	6	2	3	1	2				
	Trim 3	2	1	1			1	1	1	2	1	1	
	Trim 4		4	2	2	1	1	2		1			
	<b>Total</b>	<b>5</b>	<b>5</b>	<b>15</b>	<b>9</b>	<b>8</b>	<b>5</b>	<b>5</b>	<b>3</b>	<b>6</b>	<b>2</b>	<b>5</b>	<b>1</b>
Vol au bélier	Trim 1	1											
<b>Total</b>	<b>1</b>												
Cambriolage dans bâtiment (total)	Trim 1	99	79	72	52	48	37	66	46	76	47	91	21
	Trim 2	107	45	35	52	33	32	14	26	31	29	47	17
	Trim 3	71	28	59	30	23	48	29	49	39	54	21	
	Trim 4	93	71	88	59	68	78	64	97	58	126	48	
	<b>Total</b>	<b>370</b>	<b>223</b>	<b>254</b>	<b>193</b>	<b>172</b>	<b>195</b>	<b>173</b>	<b>218</b>	<b>204</b>	<b>256</b>	<b>207</b>	<b>38</b>



FC Vol autre

		2000	2015	2016	2017	2018	2019	2020	2021	2022	2023	2024	2025
Vol à main armée	Trim 1	6			1			1	3		1	2	2
	Trim 2	1			2	1			1		1	1	
	Trim 3	4	3		2		1	2	2		2	3	
	Trim 4	3	3	2		3	2	1	1	1	1	1	
	<b>Total</b>	<b>14</b>	<b>6</b>	<b>2</b>	<b>5</b>	<b>4</b>	<b>3</b>	<b>4</b>	<b>7</b>	<b>1</b>	<b>5</b>	<b>7</b>	<b>2</b>
Vol avec violence sans arme	Trim 1	8	4	4	7	5	6	3	1	4	3	5	4
	Trim 2	6	4	10	5	3	2	3		2	4	4	2
	Trim 3	2	1	3	5	4	2	3	2	4	2	1	
	Trim 4	7	10	5	8	14	3	3	1	5	5	3	
	<b>Total</b>	<b>23</b>	<b>19</b>	<b>22</b>	<b>25</b>	<b>26</b>	<b>13</b>	<b>12</b>	<b>4</b>	<b>15</b>	<b>14</b>	<b>13</b>	<b>6</b>
Vol dans ou sur un véhicule	Trim 1	37	33	33	17	11	20	26	7	20	11	17	11
	Trim 2	25	52	64	16	21	35	11	18	23	6	19	15
	Trim 3	31	19	25	10	28	25	16	12	13	13	21	
	Trim 4	19	30	26	28	21	29	18	12	14	31	27	
	<b>Total</b>	<b>112</b>	<b>134</b>	<b>148</b>	<b>71</b>	<b>81</b>	<b>109</b>	<b>71</b>	<b>49</b>	<b>70</b>	<b>61</b>	<b>84</b>	<b>26</b>
Vol d'armes et explosifs	Trim 1	3	1		1	1	1					2	
	Trim 2	1		1	1			1	1	2		1	
	Trim 3	1				1							
	Trim 4				2	1	1						
	<b>Total</b>	<b>5</b>	<b>1</b>	<b>1</b>	<b>4</b>	<b>3</b>	<b>2</b>	<b>1</b>	<b>1</b>	<b>2</b>		<b>3</b>	
Steaming	Trim 1						1	1		1			1
	Trim 2				1								
	Trim 3							1					
	Trim 4						1						
	<b>Total</b>				<b>1</b>		<b>2</b>	<b>2</b>		<b>1</b>			<b>1</b>



FC Vol autre

		2000	2015	2016	2017	2018	2019	2020	2021	2022	2023	2024	2025
Arrachage de sac à main	Trim 1	2		1							1	1	1
	Trim 4		1	1		1			1				
	<b>Total</b>	<b>2</b>	<b>1</b>	<b>2</b>		<b>1</b>			<b>1</b>		<b>1</b>	<b>1</b>	<b>1</b>
Vol à l'arraché	Trim 1	3		1	1	1	4				2	2	2
	Trim 2	2		1	2		1	1		2		2	
	Trim 3	4			1				1	1		2	
	Trim 4	1	2	1	2	3	2	1	1		1		
	<b>Total</b>	<b>10</b>	<b>2</b>	<b>3</b>	<b>6</b>	<b>4</b>	<b>7</b>	<b>2</b>	<b>2</b>	<b>3</b>	<b>3</b>	<b>6</b>	<b>2</b>
Vol à la tire	Trim 1	9	6	7	4	9		3	3		5	7	3
	Trim 2	4	4	4	4	1	3	2	1		2	5	1
	Trim 3	8	2	1	2	2	4		4	3	2	3	
	Trim 4	11	7	2	4	1	4		2	3	4	1	
	<b>Total</b>	<b>32</b>	<b>19</b>	<b>14</b>	<b>14</b>	<b>13</b>	<b>11</b>	<b>5</b>	<b>10</b>	<b>6</b>	<b>13</b>	<b>16</b>	<b>4</b>
Vol à l'étalage	Trim 1	6	7	4	2	15	5	4	8	4	7	18	11
	Trim 2	11	8	3	10	10	8	6	5	2	8	20	6
	Trim 3	11	5	4	8	1	6	6	5	3	4	12	
	Trim 4	12	8	2	11	6	15	8	7	8	14	12	
	<b>Total</b>	<b>40</b>	<b>28</b>	<b>13</b>	<b>31</b>	<b>32</b>	<b>34</b>	<b>24</b>	<b>25</b>	<b>17</b>	<b>33</b>	<b>62</b>	<b>17</b>
Vol par ruse	Trim 1	7	1	1	2	6	1	1	1	3	2	1	2
	Trim 2	6	3	1	2	1	3	2	1	5		2	1
	Trim 3	5		3		3	4	1	1		3	1	
	Trim 4	9	3		3	2	3		3	1		2	
	<b>Total</b>	<b>27</b>	<b>7</b>	<b>5</b>	<b>7</b>	<b>12</b>	<b>11</b>	<b>4</b>	<b>6</b>	<b>9</b>	<b>5</b>	<b>6</b>	<b>3</b>



FC Vol autre

		2000	2015	2016	2017	2018	2019	2020	2021	2022	2023	2024	2025
Vol de métaux	Trim 1			1		1		1		1			
	Trim 2					1			2	1			1
	Trim 3			1		1							
	Trim 4					1	1	1	1				
	<b>Total</b>			<b>2</b>		<b>4</b>	<b>1</b>	<b>2</b>	<b>3</b>	<b>2</b>			<b>1</b>
Vol sur les chantiers	Trim 1			2	2	1	2	1		1			1
	Trim 2			1	1	1	3	1	1	6			1
	Trim 3	2	3	2	2		1	1	3				
	Trim 4		1		2	1	1	2				2	
	<b>Total</b>	<b>2</b>	<b>4</b>	<b>5</b>	<b>7</b>	<b>3</b>	<b>7</b>	<b>5</b>	<b>4</b>	<b>7</b>			<b>2</b>
Home-invasion	Trim 2								1				
<b>Total</b>									<b>1</b>				
Vol d'animaux	Trim 2					1	1						
	Trim 4					1							
	<b>Total</b>					<b>2</b>	<b>1</b>						
Vol de cargaison	Trim 2			1									
	Trim 3				1			1					
	<b>Total</b>			<b>1</b>	<b>1</b>			<b>1</b>					



Criminalité ICT

		2000	2015	2016	2017	2018	2019	2020	2021	2022	2023	2024	2025
Fraude de cartes de paiements	Trim 1		1	4	2	2	6	1		9	4	3	4
	Trim 2		4	5	3	3	4	3	1	1	2	3	
	Trim 3		6	4	3	2	6	1	3	3	4	6	
	Trim 4		3	2	3	2	8	1	2	2	9	1	
	<b>Total</b>			<b>14</b>	<b>15</b>	<b>11</b>	<b>9</b>	<b>24</b>	<b>6</b>	<b>6</b>	<b>15</b>	<b>19</b>	<b>13</b>
Phishing	Trim 1			1				8	8	7	12		3
	Trim 2			1		1	1	6	3	1	3	2	4
	Trim 3			1				8	2	2	1		
	Trim 4				1			11	3	14	1	1	
	<b>Total</b>			<b>3</b>	<b>1</b>	<b>1</b>	<b>1</b>	<b>33</b>	<b>16</b>	<b>24</b>	<b>17</b>	<b>3</b>	<b>7</b>
Ransomware	Trim 1							1					
	Trim 3				2	2							
	Trim 4				1		1						
	<b>Total</b>				<b>3</b>	<b>2</b>	<b>1</b>	<b>1</b>					
Shouldersurfing	Trim 1				1		2	1		1		1	1
	Trim 2			1			2	2					
	Trim 3			1			4			1			
	Trim 4				2	1	3		1	1			
	<b>Total</b>			<b>2</b>	<b>3</b>	<b>1</b>	<b>11</b>	<b>3</b>	<b>1</b>	<b>3</b>		<b>1</b>	<b>1</b>
Skimming	Trim 4						1	1					
	<b>Total</b>						<b>1</b>	<b>1</b>					



FC Autre

		2000	2015	2016	2017	2018	2019	2020	2021	2022	2023	2024	2025
Violence contre les métiers d'intérêt général	Trim 1		1	1			1				1		1
	Trim 2		1	2			2		1	1		4	
	Trim 3			2						1		2	
	Trim 4				1			1	1	2			
<b>Total</b>			<b>2</b>	<b>5</b>	<b>1</b>		<b>3</b>	<b>1</b>	<b>2</b>	<b>4</b>	<b>1</b>	<b>6</b>	<b>1</b>
Viol collectif	Trim 2					1							
	Trim 3										1		
	<b>Total</b>					<b>1</b>					<b>1</b>		
Graffiti	Trim 1		2	1	2				1	2	1	3	
	Trim 2		2	2	1	1	1	3			1		1
	Trim 3	2	10	2		1		5			3		
	Trim 4	1	2	1		1	1	6	1		2	3	
<b>Total</b>		<b>3</b>	<b>16</b>	<b>6</b>	<b>3</b>	<b>3</b>	<b>2</b>	<b>14</b>	<b>2</b>	<b>2</b>	<b>7</b>	<b>6</b>	<b>1</b>
Dégradation de voiture	Trim 1		16	15	14	12	14	17	6	10	11	12	10
	Trim 2		15	14	18	14	13	11	12	12	19	15	9
	Trim 3	2	18	18	18	12	27	12	11	13	14	14	
	Trim 4		21	15	19	17	24	9	16	31	11	14	
<b>Total</b>		<b>2</b>	<b>70</b>	<b>62</b>	<b>69</b>	<b>55</b>	<b>78</b>	<b>49</b>	<b>45</b>	<b>66</b>	<b>55</b>	<b>55</b>	<b>19</b>
Rixe au couteau	Trim 1								1	1			
	Trim 2					1	1		1				
	Trim 4								1				
	<b>Total</b>					<b>1</b>	<b>1</b>		<b>3</b>	<b>1</b>			



PH Violence intrafamiliale (VIF)

		2000	2015	2016	2017	2018	2019	2020	2021	2022	2023	2024	2025
VIF: physique, dans le couple	Trim 1	2	5	3	4	4	5	4	2	4	3	2	3
	Trim 2		5	5	5	8	12	9	7	6	7	4	8
	Trim 3		3	2	5	5	4	7	5	9	7	7	
	Trim 4	1		4	3	3	3	6	3	3	5	5	
	Total	3	13	14	17	20	24	26	17	22	22	18	11
VIF: physique, envers des descendants	Trim 1		2	1	2	1		1	1	2		1	
	Trim 2			1	1	2	1	2		3		2	2
	Trim 3	1	2	1	1	4		2	1	4	1	1	
	Trim 4				2			2	2	1	5		
	Total	1	4	3	6	7	1	7	4	10	6	4	2
VIF: physique, envers d'autres membres	Trim 1	7	3		2	1	1			1	1	2	1
	Trim 2	6	1			2	1	2	1		1	1	1
	Trim 3	3	1	1		1	1	1		3	1	3	
	Trim 4	5	3	1		1			1		2	1	
	Total	21	8	2	2	5	3	3	2	4	5	7	2
VIF: sexuelle, dans le couple	Trim 1				1								
	Trim 4							1	1				
	Total				1			1	1				
VIF: sexuelle, envers des descendants	Trim 1						1						
	Trim 2		1										
	Trim 3		1										
	Trim 4		1					1					
	Total		3				1	1					



PH Violence intrafamiliale (VIF)

		2000	2015	2016	2017	2018	2019	2020	2021	2022	2023	2024	2025
VIF: psychique, dans le couple	Trim 1	2				1	10	5	4	5	1	2	2
	Trim 2	5	1	1	4	2	1	1	5	7	2	5	1
	Trim 3	3	3	1	2	3	3	11	6	2	1	8	
	Trim 4	8	5	4	2	10	2	6	12	6	5	2	
<b>Total</b>		<b>18</b>	<b>9</b>	<b>6</b>	<b>8</b>	<b>16</b>	<b>16</b>	<b>23</b>	<b>27</b>	<b>20</b>	<b>9</b>	<b>17</b>	<b>3</b>
VIF: psychique, envers des descendants	Trim 1				1			1					
	Trim 2								1	1	1		
	Trim 3								1			1	
	Trim 4								1			1	
<b>Total</b>					<b>1</b>			<b>1</b>	<b>3</b>	<b>1</b>	<b>1</b>	<b>2</b>	
VIF: psychique, envers d'autres membres	Trim 2								2	1			
	Trim 3							1		1	2	2	
	Trim 4								1			1	
	<b>Total</b>								<b>1</b>	<b>3</b>	<b>2</b>	<b>2</b>	<b>3</b>
VIF: économique, dans le couple	Trim 1						2			2			
	Trim 2		1			1	3						
	Trim 3							1	1				
	Trim 4		1			1			1	1			
<b>Total</b>			<b>1</b>			<b>2</b>	<b>5</b>	<b>1</b>	<b>2</b>	<b>3</b>			
VIF: économique, envers des descendants	Trim 2	1											
<b>Total</b>		<b>1</b>											
VIF: économique, envers d'autres membres	Trim 1	2					1				1		
	Trim 2	1	1	2	1		1		1			1	
	Trim 3	3								5	1	1	
	Trim 4	3	1							2			
<b>Total</b>		<b>9</b>	<b>2</b>	<b>2</b>	<b>1</b>		<b>2</b>		<b>1</b>	<b>7</b>	<b>2</b>	<b>2</b>	



PH Hormones et dopage

		2000	2015	2016	2017	2018	2019	2020	2021	2022	2023	2024	2025
Dopage humain	Trim 2		1	1	1								
	Trim 3				1								
	Trim 4						1	1					
Total			1	1	2		1	1					



PH Drogues

		2000	2015	2016	2017	2018	2019	2020	2021	2022	2023	2024	2025
Vente de cocaïne	Trim 1										1		
	Trim 2		1		1		1	1			1		2
	Trim 3										1	1	
	Trim 4			1		1				1	1		
Total			1	1	1	1	1	1		1	4	1	2
Import-export de cocaïne	Trim 3											1	
Total												1	
Production de drogues synthétiques	Trim 2								1				
Total									1				
Import-export de drogues synthétiques	Trim 4		1										
Total			1										
Vente de drogues synthétiques	Trim 1		1								1		
	Trim 2			1									
	Trim 4										1		
Total			1	1							2		
Production de cannabis (culture)	Trim 2				1	1	1				1		
	Trim 3			1	1	1	1					1	
	Trim 4								1	2			
Total				1	2	2	2		1	3		1	
Vente de cannabis en grande quantité	Trim 3										1		
Total											1		
Vente-traffic d'héroïne	Trim 1										1		
Total											1		



PH Traite des êtres humains

		2000	2015	2016	2017	2018	2019	2020	2021	2022	2023	2024	2025
TEH - exploitation économique	Trim 2									1		1	1
	Trim 3									1	1	1	
	<b>Total</b>									<b>2</b>	<b>1</b>	<b>2</b>	<b>1</b>
TEH - exploitation sexuelle	Trim 3								1				
	<b>Total</b>								<b>1</b>				



PH Violence dans l'espace public

		2000	2015	2016	2017	2018	2019	2020	2021	2022	2023	2024	2025
Violence physique (transport public)	Trim 1	1									1	2	
	Trim 2		1				1						
	Trim 3		1			1							
	Trim 4			1		1						1	
<b>Total</b>		<b>1</b>	<b>2</b>	<b>1</b>		<b>2</b>	<b>1</b>				<b>1</b>	<b>3</b>	
Violence physique (voie publique)	Trim 1	4	5	4	2	3	3	2	4	4	4	4	7
	Trim 2	4	7	6	8	5	6	5	3	5	2	8	5
	Trim 3	7	3		5	8	6	4	5	3	5	6	
	Trim 4	5	2	3	6	5	4	5	3	3	4	3	
<b>Total</b>		<b>20</b>	<b>17</b>	<b>13</b>	<b>21</b>	<b>21</b>	<b>19</b>	<b>16</b>	<b>15</b>	<b>15</b>	<b>15</b>	<b>21</b>	<b>12</b>
Violence physique (autre endroit public)	Trim 1						1		1		1	3	
	Trim 2							3		2			2
	Trim 3	1	1			1						1	
	Trim 4				2			1					
<b>Total</b>		<b>1</b>	<b>1</b>		<b>2</b>	<b>1</b>	<b>1</b>	<b>4</b>	<b>1</b>	<b>2</b>	<b>1</b>	<b>4</b>	<b>2</b>
Violence physique (endroit accessible au public)	Trim 1	2	4	2	1		1	3	1	4	2	1	2
	Trim 2		2	1	1	2	4	3	1	2	4		
	Trim 3	2	7	3	4	6		4	2	3	1	1	
	Trim 4	6	1			3			2	4	3	4	
<b>Total</b>		<b>10</b>	<b>14</b>	<b>6</b>	<b>6</b>	<b>11</b>	<b>5</b>	<b>10</b>	<b>6</b>	<b>13</b>	<b>10</b>	<b>6</b>	<b>2</b>
Violence sexuelle (transport public)	Trim 1							1		1			
	Trim 2			1			1					1	
	Trim 3										2		
<b>Total</b>				<b>1</b>			<b>1</b>	<b>1</b>		<b>1</b>	<b>2</b>	<b>1</b>	



PH Violence dans l'espace public

		2000	2015	2016	2017	2018	2019	2020	2021	2022	2023	2024	2025
Violence sexuelle (voie publique)	Trim 1	2	1				2	2				1	1
	Trim 2				1		2	2	1		1		
	Trim 3				1	1		1		1	1	1	
	Trim 4	1				2							
<b>Total</b>		<b>3</b>	<b>1</b>		<b>2</b>	<b>3</b>	<b>4</b>	<b>5</b>	<b>1</b>	<b>1</b>	<b>2</b>	<b>2</b>	<b>1</b>
Violence sexuelle (autre endroit public)	Trim 2	1			2			1	1				1
	Trim 3								1				
	<b>Total</b>	<b>1</b>			<b>2</b>			<b>1</b>	<b>2</b>				<b>1</b>
Violence sexuelle (endroit accessible au public)	Trim 1							1			1		
	Trim 2		2	1	1	1	1						
	Trim 3	1											
	Trim 4			1	1	1				1			
<b>Total</b>		<b>1</b>	<b>2</b>	<b>2</b>	<b>2</b>	<b>2</b>	<b>1</b>	<b>1</b>		<b>1</b>	<b>1</b>		
Violence psychique (transport public)	Trim 1		1									2	
	Trim 2		1				1				1		
	Trim 3		1						1				
	Trim 4	1										1	
<b>Total</b>		<b>1</b>	<b>3</b>				<b>1</b>		<b>1</b>		<b>1</b>	<b>3</b>	
Violence psychique (voie publique)	Trim 1	2	2	1	1	2	2	2	3	1	9	3	10
	Trim 2	5	4	1	4	3	4	2	6	1	6	8	10
	Trim 3	6	5	2	3	6	7	7	4	4	9	6	
	Trim 4	4	4	3	3	4	4	2	1	6	2	7	
<b>Total</b>		<b>17</b>	<b>15</b>	<b>7</b>	<b>11</b>	<b>15</b>	<b>17</b>	<b>13</b>	<b>14</b>	<b>12</b>	<b>26</b>	<b>24</b>	<b>20</b>



PH Violence dans l'espace public

		2000	2015	2016	2017	2018	2019	2020	2021	2022	2023	2024	2025
Violence psychique (autre endroit public)	Trim 1		1		1								
	Trim 2		1				1		1				1
	Trim 3	2					1		1			1	
	Trim 4			1				1					
<b>Total</b>		<b>2</b>	<b>2</b>	<b>1</b>	<b>1</b>		<b>2</b>	<b>1</b>	<b>2</b>			<b>1</b>	<b>1</b>
Violence psychique (endroit accessible au public)	Trim 1	3	2	1	2	1	1	2		1	3	2	1
	Trim 2		2		1	4	1	4	3		4	2	1
	Trim 3	1	3	1	2	2	1		1		2	3	
	Trim 4	4		2	1	2	1		2	2	5		
<b>Total</b>		<b>8</b>	<b>7</b>	<b>4</b>	<b>6</b>	<b>9</b>	<b>4</b>	<b>6</b>	<b>6</b>	<b>3</b>	<b>14</b>	<b>7</b>	<b>2</b>
Vol à main armée (transport public)	Trim 1	1						1					
	Trim 4	1											
	<b>Total</b>	<b>2</b>						<b>1</b>					
Vol à main armée (voie publique)	Trim 1											1	2
	Trim 2	1			1						1	1	
	Trim 3	1	1					1	1		2	1	
	Trim 4		1	1		2		1				1	
<b>Total</b>		<b>2</b>	<b>2</b>	<b>1</b>	<b>1</b>	<b>2</b>		<b>2</b>	<b>1</b>		<b>3</b>	<b>4</b>	<b>2</b>
Vol à main armée (autre endroit public)	Trim 4			1			1						
<b>Total</b>				<b>1</b>			<b>1</b>						
Vol à main armée (endroit accessible au public)	Trim 1	3							1		1		
	Trim 2				1	1							
	Trim 3	2			2			1	1			1	
	Trim 4	1	2			1	1		1	1	1		
<b>Total</b>		<b>6</b>	<b>2</b>		<b>3</b>	<b>2</b>	<b>1</b>	<b>1</b>	<b>3</b>	<b>1</b>	<b>2</b>	<b>1</b>	



PH Violence dans l'espace public

		2000	2015	2016	2017	2018	2019	2020	2021	2022	2023	2024	2025
Vol avec violence sans arme (transport public)	Trim 1		2										1
	Trim 2		2										
	Trim 3								1				
	Trim 4	2	2										
<b>Total</b>		<b>2</b>	<b>6</b>						<b>1</b>				<b>1</b>
Vol avec violence sans arme (voie publique)	Trim 1	2	2	3	3	2	3	2		2	1	2	1
	Trim 2	3	1	6	3	1	1	1		2	2	3	
	Trim 3			2	1			1		2			
	Trim 4	2	4	2	4	10	2	1	1	1	4	2	
<b>Total</b>		<b>7</b>	<b>7</b>	<b>13</b>	<b>11</b>	<b>13</b>	<b>6</b>	<b>5</b>	<b>1</b>	<b>7</b>	<b>7</b>	<b>7</b>	<b>1</b>
Vol avec violence sans arme (autre endroit public)	Trim 1												1
	Trim 2					1	1	1					
	Trim 3						1						
<b>Total</b>						<b>1</b>	<b>2</b>	<b>1</b>					<b>1</b>
Vol avec violence sans arme (endr. acces. au pub.)	Trim 1	1					1			1			
	Trim 2	1						1			1		
	Trim 3	1			1			1		1			
	Trim 4	2		1				1		1	1	1	
<b>Total</b>		<b>5</b>		<b>1</b>	<b>1</b>		<b>1</b>	<b>3</b>		<b>3</b>	<b>2</b>	<b>1</b>	



PH Autre

		2000	2015	2016	2017	2018	2019	2020	2021	2022	2023	2024	2025
Faux policiers	Trim 1			1				1					1
	Trim 2				1					2			1
	Trim 4		2		1		1						
	<b>Total</b>		<b>2</b>	<b>1</b>	<b>2</b>		<b>1</b>	<b>1</b>		<b>2</b>			<b>2</b>
Terrorisme, extrémisme et radicalisme	Trim 1		2										
	Trim 2										1		
	Trim 3											1	
	Trim 4							1			2		
<b>Total</b>		<b>2</b>					<b>1</b>			<b>3</b>	<b>1</b>		
Cyberharcèlement	Trim 1	1	2			2	3	2		1	1	5	6
	Trim 2	3		5		5	3	2	2	5	2	1	3
	Trim 3			1	4	3	4	4	4	1	2	3	
	Trim 4		2	1	2	2	1	4	5	5	1	3	
<b>Total</b>	<b>4</b>	<b>4</b>	<b>7</b>	<b>6</b>	<b>12</b>	<b>11</b>	<b>12</b>	<b>11</b>	<b>12</b>	<b>6</b>	<b>12</b>		<b>9</b>
Fraude à l'identité	Trim 1	3	3	3	2	6	5	10	8	6	7	3	2
	Trim 2	1	3	4	2	8	5	2	8	4	5		5
	Trim 3		2	4	3	9	5	34	10	8	6	11	
	Trim 4	3	4	5	1	5	3	3	6	4	4	9	
<b>Total</b>	<b>7</b>	<b>12</b>	<b>16</b>	<b>8</b>	<b>28</b>	<b>18</b>	<b>49</b>	<b>32</b>	<b>22</b>	<b>22</b>	<b>23</b>		<b>7</b>



**WOKRA**

**2024**

**FC Vol moyen de transport**

	Jan	Mar	Avr	Mai	Juin	Juil	Août	Sep	Oct	Nov	Déc	Total
Vol de voiture	1	1	2	1	1	1	2		1		1	11
Vol de moto			1									1
Carjacking			1									1
Homejacking						1						1
Vol de vélomoteur			1		1							2
Vol de vélo	4	2	4	5	5	4	1	3	2	2		32

**FC Cambriolage**

	Jan	Fév	Mar	Avr	Mai	Juin	Juil	Août	Sep	Oct	Nov	Déc	Total
Cambriolage dans habitation	43	32	11	21	10	15	9	2	9	11	24	13	200
Cambriolage ds entreprise ou commerce		1		1									2
Cambriolage ds service public ou bâtiment administ	1	2	1					1					5
Cambriolage dans bâtiment (total)	44	35	12	22	10	15	9	3	9	11	24	13	207

**FC Vol autre**

	Jan	Fév	Mar	Avr	Mai	Juin	Juil	Août	Sep	Oct	Nov	Déc	Total
Vol à main armée	1		1	1			3			1			7
Vol avec violence sans arme	2	1	2		3	1		1		1	1	1	13
Vol dans ou sur un véhicule	9	3	5	3	8	8	7	10	4	9	15	3	84
Vol d'armes et explosifs	2				1								3
Arrachage de sac à main		1											1
Vol à l'arraché	1	1			2			2					6
Vol à la tire	4		3	2		3		1	2	1			16
Vol à l'étalage	6	5	7	6	6	8	3	4	5	8	1	3	62
Vol par ruse	1			1		1		1		1	1		6
Vol sur les chantiers											1	1	2



### Criminalité ICT

	Jan	Fév	Mar	Avr	Mai	Juin	Juil	Août	Sep	Oct	Déc	Total
Fraude de cartes de paiements	1	1	1	1	1	1	1	1	4		1	13
Phishing					2					1		3
Shouldersurfing			1									1

### FC Autre

	Jan	Fév	Mar	Avr	Mai	Juin	Juil	Août	Sep	Oct	Nov	Déc	Total
Violence contre les métiers d'intérêt général				1		3	1		1				6
Graffiti	1	1	1							2	1		6
Dégradation de voiture	3	6	3	7	6	2	5	2	7	4	6	4	55

### PH Violence intrafamiliale (VIF)

	Jan	Fév	Mar	Avr	Mai	Juin	Juil	Août	Sep	Oct	Nov	Déc	Total
VIF: physique, dans le couple	1		1		2	2	3	3	1	2	1	2	18
VIF: physique, envers des descendants		1			1	1			1				4
VIF: physique, envers d'autres membres		2				1	1	1	1	1			7
VIF: psychique, dans le couple		2		1	2	2	1	3	4	2			17
VIF: psychique, envers des descendants							1			1			2
VIF: psychique, envers d'autres membres							2				1		3
VIF: économique, envers d'autres membres					1				1				2

### PH Drogues

	Juil	Août	Total
Vente de cocaïne		1	1
Import-export de cocaïne	1		1
Production de cannabis (culture)	1		1



**PH Traite des êtres humains**

	Mai	Juil	Total
TEH - exploitation économique	1	1	2

**PH Violence dans l'espace public**

	Jan	Fév	Mar	Avr	Mai	Juin	Juil	Août	Sep	Oct	Nov	Déc	Total
Violence physique (transport public)			2							1			3
Violence physique (voie publique)	2	1	1	2	2	4	2	1	3	1	2		21
Violence physique (autre endroit public)		1	2					1					4
Violence physique (endroit accessible au public)		1							1	1	2	1	6
Violence sexuelle (transport public)				1									1
Violence sexuelle (voie publique)		1						1					2
Violence psychique (transport public)			2								1		3
Violence psychique (voie publique)		1	2	2	3	3	3	1	2	1	4	2	24
Violence psychique (autre endroit public)							1						1
Violence psychique (endroit accessible au public)	2			1		1		2	1				7
Vol à main armée (voie publique)			1	1			1			1			4
Vol à main armée (endroit accessible au public)							1						1
Vol avec violence sans arme (voie publique)	1	1			2	1					1	1	7
Vol avec violence sans arme (endr. acces. au pub.)										1			1

**PH Autre**

	Jan	Fév	Mar	Avr	Juil	Août	Sep	Oct	Nov	Déc	Total
Terrorisme, extrémisme et radicalisme							1				1
Cyberharcèlement	1	2	2	1	1	1	1		2	1	12
Fraude à l'identité	1	1	1		5	4	2	1	5	3	23



2025

**FC Vol moyen de transport**

	Jan	Fév	Mar	Mai	Juin	Total
Vol de voiture		1	1		1	3
Vol de vélo	2	1	5	4		12

**FC Cambriolage**

	Jan	Fév	Mar	Avr	Mai	Juin	Total
Cambriolage dans habitation	10	5	5	5	4	3	32
Cambriolage ds entreprise ou commerce				1	4		5
Cambriolage ds service public ou bâtiment administ			1				1
Cambriolage dans bâtiment (total)	10	5	6	6	8	3	38

**FC Vol autre**

	Jan	Fév	Mar	Avr	Mai	Juin	Total
Vol à main armée		1	1				2
Vol avec violence sans arme	3		1			2	6
Vol dans ou sur un véhicule	8	2	1	4	5	6	26
Steaming	1						1
Arrachage de sac à main	1						1
Vol à l'arraché	2						2
Vol à la tire	1	1	1		1		4
Vol à l'étalage	6	3	2		2	4	17
Vol par ruse	1	1				1	3
Vol de métaux					1		1
Vol sur les chantiers	1					1	2



### Criminalité ICT

	Jan	Fév	Mar	Avr	Mai	Juin	Total
Fraude de cartes de paiements	2		2				4
Phishing	2	1		1	1	2	7
Shouldersurfing			1				1

### FC Autre

	Jan	Fév	Mar	Avr	Mai	Juin	Total
Violence contre les métiers d'intérêt général			1				1
Graffiti						1	1
Dégradation de voiture	2	2	6	4	3	2	19

### PH Violence intrafamiliale (VIF)

	Jan	Fév	Mar	Avr	Mai	Juin	Total
VIF: physique, dans le couple	2	1		1	6	1	11
VIF: physique, envers des descendants					2		2
VIF: physique, envers d'autres membres			1			1	2
VIF: psychique, dans le couple	1		1			1	3

### PH Drogues

	Avr	Juin	Total
Vente de cocaïne	1	1	2

### PH Traite des êtres humains

	Juin	Total
TEH - exploitation économique	1	1



### PH Violence dans l'espace public

	Jan	Fév	Mar	Avr	Mai	Juin	Total
Violence physique (voie publique)	2	1	4		3	2	12
Violence physique (autre endroit public)					1	1	2
Violence physique (endroit accessible au public)	1	1					2
Violence sexuelle (voie publique)			1				1
Violence sexuelle (autre endroit public)				1			1
Violence psychique (voie publique)	2	2	6	1	2	7	20
Violence psychique (autre endroit public)						1	1
Violence psychique (endroit accessible au public)		1		1			2
Vol à main armée (voie publique)		1	1				2
Vol avec violence sans arme (transport public)	1						1
Vol avec violence sans arme (voie publique)	1						1
Vol avec violence sans arme (autre endroit public)	1						1

### PH Autre

	Jan	Fév	Mar	Avr	Juin	Total
Faux policiers		1			1	2
Cyberharcèlement	2	3	1		3	9
Fraude à l'identité	1		1	5		7

# ***STATISTIQUES POLICIERES DE CRIMINALITE***

---

***LIEU DE PERPETRATION: ZONE DE POLICE***

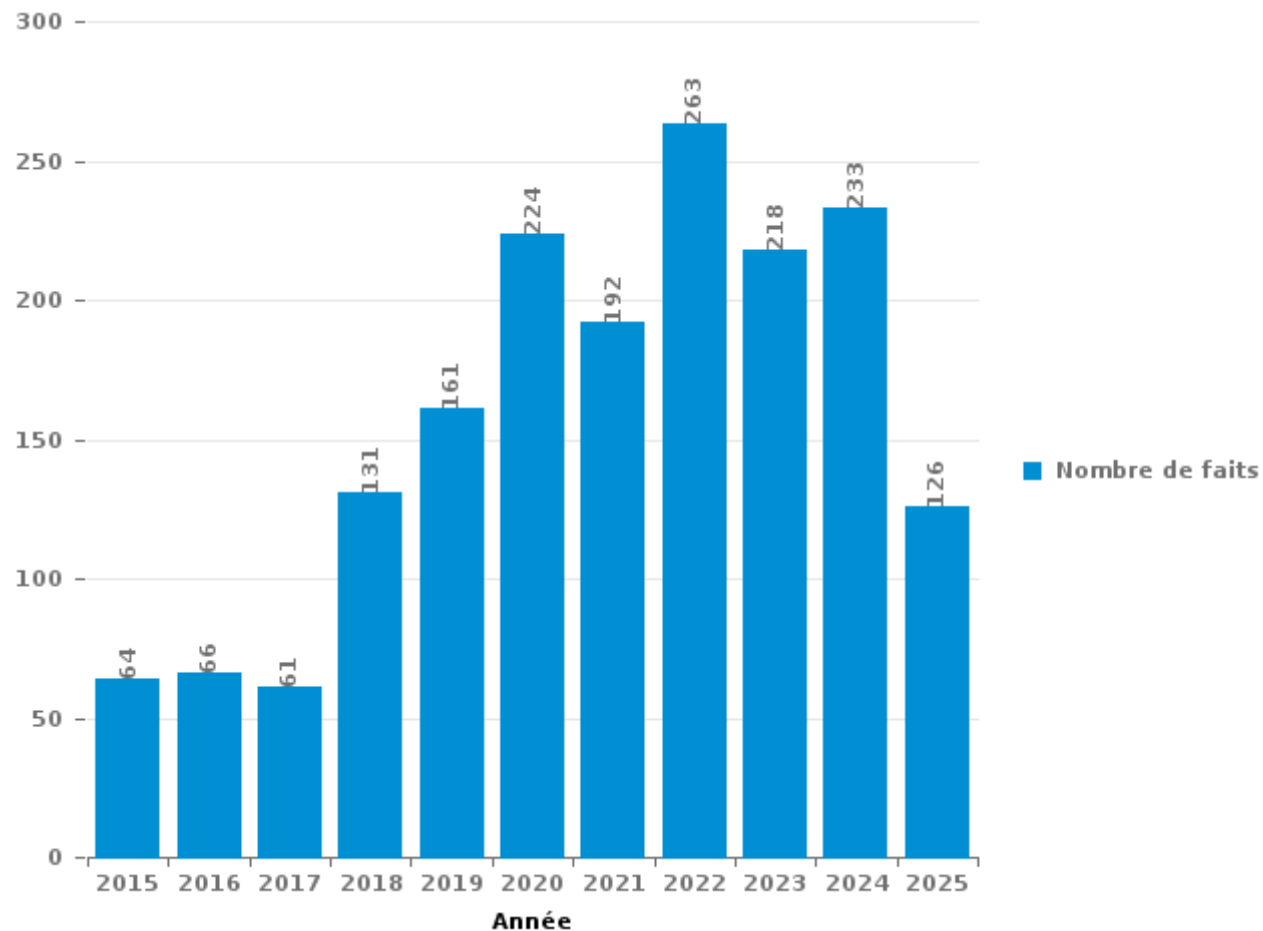
**WOKRA**

***PARTIE III : ICT***



## WOKRA

Nombre total de délits avec un élément ICT/online, depuis 2015





Criminalité ICT/online au sens strict

Infractions (exhaustif)

	2015	2016	2017	2018	2019	2020	2021	2022	2023	2024	2025
Code pénal social: Infr. contre foi publique en droit pénal social: Faux en informatique						1					
Criminalité informatique: Faux en informatique:	1		1	1		1		1		1	1
Criminalité informatique: Fraude informatique:	32	27	18	22	46	58	64	108	93	90	57
Criminalité informatique: Hacking:	5	4	5	6	14	10	10	6	3	12	2
Criminalité informatique: Sabotage:	1		1	3	1	2					
Infr. contre autres valeurs morales et sentiments: Violation de communication par particulier:										1	
<b>Total:</b>	<b>39</b>	<b>31</b>	<b>25</b>	<b>32</b>	<b>61</b>	<b>72</b>	<b>74</b>	<b>115</b>	<b>96</b>	<b>104</b>	<b>60</b>

Figures criminelles (à considérer spécifiquement – ne pas additionner avec d'autres éléments – risque de double comptage!)

	2015	2016	2017	2018	2019	2020	2021	2022	2023	2024	2025
Fraude de cartes de paiements	14	15	11	9	24	6	6	15	19	13	4
Phishing		3	1	1	1	33	16	24	17	3	7
Ransomware			3	2	1	1					
Shouldersurfing		2	3	1	11	3	1	3		1	1
Skimming					1	1					



## Criminalité ICT/online au sens large

Infractions (uniquement si code-fait existe)

	2015	2016	2017	2018	2019	2020	2021	2022	2023	2024	2025
Fraude: Escroquerie: Fraude par internet	23	21	24	49	62	108	99	111	94	119	58
Infr. contre les moeurs: Grooming (contact par ICT avec mineur < 16 ans):						1					
Infr. contre les moeurs: Voyeurisme: Diffusion enregistrement nudité ou intimité					1	2					
<b>Total:</b>	<b>23</b>	<b>21</b>	<b>24</b>	<b>49</b>	<b>63</b>	<b>111</b>	<b>99</b>	<b>111</b>	<b>94</b>	<b>119</b>	<b>58</b>

Figures criminelles (à considérer spécifiquement – ne pas additionner avec d'autres éléments – risque de double comptage!)

	2015	2016	2017	2018	2019	2020	2021	2022	2023	2024	2025
Cyberharcèlement	4	7	6	12	11	12	11	12	6	12	9

# ***STATISTIQUES POLICIERES DE CRIMINALITE***

---

***LIEU DE PERPETRATION: ZONE DE POLICE***

**WOKRA**

***PARTIE IV : DESTINATION LIEU***



**WOKRA**

**Vol et extorsion**

	2000	2015	2016	2017	2018	2019	2020	2021	2022	2023	2024	2025
Habitation: maison	325	195	201	181	156	165	149	180	170	222	198	35
Voie publique	125	131	169	122	118	110	67	64	68	99	100	31
Magasin	115	54	27	47	47	58	42	32	26	47	77	30
Habitation: appartement	24	31	38	17	28	29	20	41	25	39	20	7
Habitation: allée	10	44	32	9	18	39	22	20	15	21	20	7
Parking	21	18	33	17	21	30	30	9	13	14	21	8
Inconnue	67	10	7	14	35	12	17	25	18	7	12	3
Habitation: non précisée	23	18	27	9	7	7	5	10	18	23	29	3
Habitation: dépendances	5	18	9	7	9	14	17	13	9	14	6	1
Habitation: garage	10	5	11	11	4	11	4	13	15	10	8	1
Arrêt de bus / tram	5	13	24	7	16	3	6	5	1	5	1	2
Institution d'enseignement	18	6	17	18	3	3	2	3		3	2	2
Autre	3	11	4	4	9	9	10	3	7	2	5	1
Horeca	19	5	7	6	5	9	3	2	4	4	4	
Moyen de transport: voiture	7	8	8	4	7	11	3	2	8	3	5	
Chantier	2	4	5	8	3	6	5	4	7		2	2
Infrastructure sportive	3	6	6	5	7	4	5	1	1	2	5	
Service public	3	9	7	2	4	3	4		7		2	
Station essence	7		3	3	2	1	7	2	11	3	1	1
Entreprise	6	8	3		4	5	3	1	3	3	2	1
Emplacement de vélo		3	1	4	4		2	2		7	4	3
Maison de repos	2			1	6	3	1	2	4	1	6	2
Culture et loisirs	5	4	3	5	3	3	1	1		1	1	
Banque / institution financière	1			2	1	11		3				
Moyen de transport: autre		2	3	1	1		1		2	3	2	1
Station de bus / métro et gare de chemin de fer	1	2			1	3	1	1		1	1	3
Moyen de transport: train / tram / métro	3	2	1					1	2	2	1	
Service		1		1	2	3	2		2	1		
Bâtiment administratif	1	1	1	2		1				1	2	
Moyen de transport: autobus / autocar		1		1	2		1			2	1	
Stade	1	1		4		1	1					
Médecin / dentiste / pharmacien		1		3	1			1		1		
Moyen de transport: camion			1		1	1			3			1
Cimetière	2		1			2		1				
Terrain		1	1		1				2		1	
Guichet automatique		1			1	2						
Habitation: autre	2											
Aéroport												1
Edifice religieux / lieu du culte	1											
Hôpital		1										
<b>Total</b>	<b>817</b>	<b>615</b>	<b>650</b>	<b>515</b>	<b>527</b>	<b>559</b>	<b>431</b>	<b>442</b>	<b>441</b>	<b>541</b>	<b>539</b>	<b>146</b>

PPF/DGR/DR/BIPOL - Statistiques policières de criminalité (date de clôture: 31/10/2025)

Les données pour les années 2001 jusqu'à 2014 ne sont plus publiées mais restent disponibles sur demande auprès du service BIPOL.

Les données pour 2025 ne concernent que le 1er semestre.



**WOKRA**

**Dégradation de la propriété**

	2000	2015	2016	2017	2018	2019	2020	2021	2022	2023	2024	2025
Voie publique	67	66	58	63	50	64	41	40	59	55	56	17
Habitation: résidence principale	31	23	13	17	12	26	22	16	30	9	17	4
Parking	11	12	10	12	12	21	11	13	10	12	9	1
Habitation: allée	2	3	6	4	4	9	2	3	13	4	2	2
Habitation: non précisée	5	1	4	6		1	5	3	1	3	5	1
Habitation: jardin	3	5	3	6	3	1	3	2	3	1	4	
Inconnue	6	2	1	2			3	4	4	2	1	1
Service public	7	1	2		1	3			5	1	1	2
Autre		1	5		2	5	2	2		1		1
Culture et loisirs	2	3	2	2	4		3					
Infrastructure sportive	5	4		4		1		1	1		1	1
Magasin	4		2		2	2	2	1	3	1	1	
Habitation: dépendances	3	2	1		1	1	1	2	1	2	1	1
Institution d'enseignement	3	2	1	1	1	2		2	3			
Edifice religieux / lieu du culte	1	2			2		3	2	1	1		
Terrain	1				1	1	5		2	1		
Bâtiment administratif	1	2				2	2	1			1	
Bureau de police	1	1		1	1			1		4		
Chantier	2	2		1	1		1		2			
Entreprise	4			1	1					3		
Habitation: garage	3	1	1	1		2		1				
Arrêt de bus / tram							1	2		1	4	
Horeca	3		1	1			1		1		1	
Moyen de transport: voiture	3			2	1					1		1
Cimetière							3		1	1	2	
Station essence	2	1	1	1		1						1
Service	1	1						1				
Stade			1			1	1					
Banque / institution financière	1					1						
Habitation: résidence secondaire				1	1							
Maison de repos			1					1				
Moyen de transport: autre	1									1		
Aéroport		1										
Emplacement de vélo										1		
Station de bus / métro et gare de chemin de fer							1					
<b>Total</b>	<b>173</b>	<b>136</b>	<b>113</b>	<b>126</b>	<b>100</b>	<b>144</b>	<b>113</b>	<b>98</b>	<b>140</b>	<b>105</b>	<b>108</b>	<b>33</b>

FPF/DGR/DRI/BIPOL - Statistiques policières de criminalité (date de clôture: 31/10/2025)  
 Les données pour les années 2001 jusqu'à 2014 ne sont plus publiées mais restent disponibles sur demande auprès du service BIPOL.  
 Les données pour 2025 ne concernent que le 1er semestre.



**WOKRA**

**Infractions contre l'intégrité physique**

	2000	2015	2016	2017	2018	2019	2020	2021	2022	2023	2024	2025
Habitation	38	26	19	32	40	29	38	35	42	35	37	17
Voie publique	28	20	14	15	19	11	18	21	13	13	27	14
Service public		3	2	2	2	4		5	2	1	6	
Horeca	4	5		1	1	1	1	3	1	4	1	
Parking		6	1		3	1		2	3	2	1	1
Magasin			3	3	1	1	4		2		4	1
Inconnue	5	1	1	1	1	1	3		2	1	1	
Institution d'enseignement	1	2	1	1	2	2		3	2	1	2	
Culture et loisirs	4	1			2				4	2		
Station essence		1	1		1	1	3		3			
Habitation: allée	1	1					1	2		2	2	
Habitation: jardin				1	1			2	1		1	1
Infrastructure sportive	1		2				1	1	1	1		
Terrain			1			2	1	1			1	1
Arrêt de bus / tram	1	1	1		1						1	
Autre		3										
Moyen de transport: autre						2						1
Bâtiment administratif							1	1				
Bureau de police	1									1		
Maison de repos			1							1		
Moyen de transport: autobus / autocar											2	
Moyen de transport: train / tram / métro						1					1	
Service						1	1					
Banque / institution financière								1				
Entreprise		1										
Installation militaire	1											
Station de bus / métro et gare de chemin de fer					1							
<b>Total</b>	<b>85</b>	<b>71</b>	<b>47</b>	<b>56</b>	<b>75</b>	<b>57</b>	<b>72</b>	<b>77</b>	<b>76</b>	<b>64</b>	<b>87</b>	<b>36</b>

FPF/DGR/DRI/BIPOL - Statistiques policières de criminalité (date de clôture: 31/10/2025)  
 Les données pour les années 2001 jusqu'à 2014 ne sont plus publiées mais restent disponibles sur demande auprès du service BIPOL.  
 Les données pour 2025 ne concernent que le 1er semestre.

# ***STATISTIQUES POLICIERES DE CRIMINALITE***

---

***LIEU DE PERPETRATION: ZONE DE POLICE***

**WOKRA**

***PARTIE V : ZONE DE POLICE vs. TYPOLOGIE***



### Typologie de la zone: Catégorie 3

Zone de police
BALEN - DESSEL - MOL
DEMERDAL - DSZ
GAVERS
HEKLA
LOKEREN
MEETJESLAND CENTRUM
MINOS
POLICE ANS - ST-NICOLAS
POLICE BORAINÉ
POLICE DE SERAING - NEUPRE
POLICE LOCALE DE WATERLOO
POLICE LOCALE MARIEMONT
POLICE LOCALE VILLE ATH
POLICE LOCALE WAVRE
POLITIE REGIO TURNHOUT
POLITIEZONE AARSCHOT
POLITIEZONE NOORD
PZ BRASSCHAAT
PZ BREDENE/DE HAAN
PZ CARMA



## CRIMINALITE ENREGISTREE : ZONE DE POLICE vs TYPOLOGIE

PZ DAMME/KNOKKE-HEIST
PZ DEINZE/ZULTE/LIEVEGEM
PZ DENDERMONDE
PZ DILBEEK
PZ GEEL/LAAKDAL/MEERHOUT
PZ GINGELOM/NIEUWERKERKEN/SINT-TRUIDEN
PZ GRIMBERGEN
PZ HASPENGOUW
PZ LIER
PZ RONSE
PZ SCHOTEN
PZ VLAAMSE ARDENNEN
PZ ZAVENTEM
PZ ZENNEVALLEI
REGIO RHODE & SCHELDE
VILVOORDE - MACHELEN
WOKRA
ZONE DE BRAINE-L'ALLEUD
ZONE DE POLICE DE MOUSCRON
ZONE DES TRIEUX
ZONE NETELAND
ZONE NIVELLES - GENAPPE
ZONE RHODE
ZP AISEAU-PRESLES/CHATELET/FARCIENNES



## CRIMINALITE ENREGISTREE : ZONE DE POLICE vs TYPOLOGIE

ZP AWANS/GRACE-HOLLOGNE
ZP BEYNE-FLERON-SOUMAGNE
ZP FLEMALLE
ZP HERSTAL
ZP HUY



## CRIMINALITE ENREGISTREE : ZONE DE POLICE vs TYPOLOGIE

### Typologie de la zone: Catégorie 3

Figure criminelle/phénomène	Niveau	% 2021 - 2022	% 2022 - 2023	% 2023 - 2024
Vol de voiture	ZONE DE POLICE	5,6%	-5,3%	-38,9%
	TYPLOGIE	7,5%	16,6%	-5,6%
Vol de moto	ZONE DE POLICE	/	-100,0%	/
	TYPLOGIE	-1,6%	19,4%	-0,7%
Carjacking	ZONE DE POLICE	/	/	0,0%
	TYPLOGIE	35,7%	-15,8%	37,5%
Homejacking	ZONE DE POLICE	/	/	/
	TYPLOGIE	-11,8%	6,7%	-6,3%
Vol dans les garages	ZONE DE POLICE	/	/	/
	TYPLOGIE	-15,6%	21,5%	-39,2%
Vol de vélomoteur	ZONE DE POLICE	/	/	100,0%
	TYPLOGIE	18,7%	13,8%	-14,5%
Vol de vélo	ZONE DE POLICE	-55,8%	95,7%	-28,9%
	TYPLOGIE	12,9%	2,2%	-16,0%
Cambriolage dans habitation	ZONE DE POLICE	-9,9%	30,4%	-19,7%
	TYPLOGIE	11,9%	-1,4%	-2,8%
Cambriolage ds entreprise ou commerce	ZONE DE POLICE	133,3%	-28,6%	-60,0%
	TYPLOGIE	-1,9%	15,2%	-14,4%
Cambriolage ds service public ou bâtiment administ	ZONE DE POLICE	100,0%	-66,7%	150,0%
	TYPLOGIE	-5,8%	20,0%	-15,0%
Vol au bélier	ZONE DE POLICE	/	/	/
	TYPLOGIE	25,0%	120,0%	0,0%



## CRIMINALITE ENREGISTREE : ZONE DE POLICE vs TYPOLOGIE

Figure criminelle/phénomène	Niveau	% 2021 - 2022	% 2022 - 2023	% 2023 - 2024
Cambriolage dans bâtiment (total)	ZONE DE POLICE	-6,4%	25,5%	-19,1%
	TYPOLOGIE	9,1%	1,7%	-5,1%
Vol à main armée	ZONE DE POLICE	-85,7%	400,0%	40,0%
	TYPOLOGIE	-3,4%	3,8%	9,2%
Vol avec violence sans arme	ZONE DE POLICE	275,0%	-6,7%	-7,1%
	TYPOLOGIE	26,6%	-1,4%	-6,6%
Vol dans ou sur un véhicule	ZONE DE POLICE	42,9%	-12,9%	37,7%
	TYPOLOGIE	11,5%	-9,4%	-2,8%
Sacjacking dans une voiture	ZONE DE POLICE	/	/	/
	TYPOLOGIE	300,0%	-62,5%	-66,7%
Vol d'armes et explosifs	ZONE DE POLICE	100,0%	-100,0%	/
	TYPOLOGIE	5,8%	2,0%	-7,8%
Steaming	ZONE DE POLICE	/	-100,0%	/
	TYPOLOGIE	100,0%	77,8%	-50,0%
Arrachage de sac à main	ZONE DE POLICE	-100,0%	/	0,0%
	TYPOLOGIE	26,3%	-10,4%	-25,6%
Vol à l'arraché	ZONE DE POLICE	50,0%	0,0%	100,0%
	TYPOLOGIE	11,7%	1,8%	3,7%
Vol à la tire	ZONE DE POLICE	-40,0%	116,7%	23,1%
	TYPOLOGIE	26,0%	-5,1%	-11,2%
Vol à l'étalage	ZONE DE POLICE	-32,0%	94,1%	87,9%
	TYPOLOGIE	13,7%	1,6%	2,8%
Vol par ruse	ZONE DE POLICE	50,0%	-44,4%	20,0%
	TYPOLOGIE	7,9%	6,4%	-7,4%



## CRIMINALITE ENREGISTREE : ZONE DE POLICE vs TYPOLOGIE

Figure criminelle/phénomène	Niveau	% 2021 - 2022	% 2022 - 2023	% 2023 - 2024
Vol de métaux	ZONE DE POLICE	-33,3%	-100,0%	/
	TYPLOGIE	36,0%	-8,6%	-6,0%
Vol sur les chantiers	ZONE DE POLICE	75,0%	-100,0%	/
	TYPLOGIE	24,0%	-12,8%	-5,9%
Home-invasion	ZONE DE POLICE	-100,0%	/	/
	TYPLOGIE	-26,5%	16,0%	0,0%
Vol d'animaux	ZONE DE POLICE	/	/	/
	TYPLOGIE	-10,4%	-18,3%	17,3%
Vol de cargaison	ZONE DE POLICE	/	/	/
	TYPLOGIE	-6,7%	2,0%	32,9%
Fraude de cartes de paiements	ZONE DE POLICE	150,0%	26,7%	-31,6%
	TYPLOGIE	34,0%	-2,1%	-14,2%
Phishing	ZONE DE POLICE	50,0%	-29,2%	-82,4%
	TYPLOGIE	-10,7%	-4,2%	-3,4%
Ransomware	ZONE DE POLICE	/	/	/
	TYPLOGIE	37,5%	0,0%	0,0%
Shouldersurfing	ZONE DE POLICE	200,0%	-100,0%	/
	TYPLOGIE	28,3%	32,5%	-52,0%
Skimming	ZONE DE POLICE	/	/	/
	TYPLOGIE	79,6%	-31,8%	-31,7%
Violence contre les métiers d'intérêt général	ZONE DE POLICE	100,0%	-75,0%	500,0%
	TYPLOGIE	20,1%	8,1%	2,9%
Viol collectif	ZONE DE POLICE	/	/	-100,0%
	TYPLOGIE	-4,7%	-9,8%	-21,6%



## CRIMINALITE ENREGISTREE : ZONE DE POLICE vs TYPOLOGIE

Figure criminelle/phénomène	Niveau	% 2021 - 2022	% 2022 - 2023	% 2023 - 2024
Graffiti	ZONE DE POLICE	0,0%	250,0%	-14,3%
	TYPOLOGIE	44,1%	-5,3%	-13,7%
Dégradation de voiture	ZONE DE POLICE	46,7%	-16,7%	0,0%
	TYPOLOGIE	2,8%	-1,5%	1,9%
Rixe au couteau	ZONE DE POLICE	-66,7%	-100,0%	/
	TYPOLOGIE	-10,7%	-8,8%	0,9%
VIF: physique, dans le couple	ZONE DE POLICE	29,4%	0,0%	-18,2%
	TYPOLOGIE	10,2%	3,4%	-0,7%
VIF: physique, envers des descendants	ZONE DE POLICE	150,0%	-40,0%	-33,3%
	TYPOLOGIE	3,1%	15,3%	8,4%
VIF: physique, envers d'autres membres	ZONE DE POLICE	100,0%	25,0%	40,0%
	TYPOLOGIE	1,7%	9,2%	-0,4%
VIF: sexuelle, dans le couple	ZONE DE POLICE	-100,0%	/	/
	TYPOLOGIE	-12,8%	29,3%	-3,8%
VIF: sexuelle, envers des descendants	ZONE DE POLICE	/	/	/
	TYPOLOGIE	-58,6%	-61,7%	-60,9%
VIF: sexuelle, envers d'autres membres	ZONE DE POLICE	/	/	/
	TYPOLOGIE	0,0%	-18,8%	7,7%
VIF: psychique, dans le couple	ZONE DE POLICE	-25,9%	-55,0%	88,9%
	TYPOLOGIE	6,8%	-1,1%	-0,5%
VIF: psychique, envers des descendants	ZONE DE POLICE	-66,7%	0,0%	100,0%
	TYPOLOGIE	13,7%	-1,0%	16,3%
VIF: psychique, envers d'autres membres	ZONE DE POLICE	-33,3%	0,0%	50,0%
	TYPOLOGIE	-14,5%	17,4%	13,7%



## CRIMINALITE ENREGISTREE : ZONE DE POLICE vs TYPOLOGIE

Figure criminelle/phénomène	Niveau	% 2021 - 2022	% 2022 - 2023	% 2023 - 2024
VIF: économique, dans le couple	ZONE DE POLICE	50,0%	-100,0%	/
	TYPOLOGIE	2,9%	-11,4%	5,8%
VIF: économique, envers des descendants	ZONE DE POLICE	/	/	/
	TYPOLOGIE	8,3%	10,3%	2,3%
VIF: économique, envers d'autres membres	ZONE DE POLICE	600,0%	-71,4%	0,0%
	TYPOLOGIE	24,8%	9,8%	0,7%
Dopage humain	ZONE DE POLICE	/	/	/
	TYPOLOGIE	-6,9%	-6,5%	-42,6%
Engraissement illégal	ZONE DE POLICE	/	/	/
	TYPOLOGIE	-37,5%	20,0%	0,0%
Vente de cocaïne	ZONE DE POLICE	/	300,0%	-75,0%
	TYPOLOGIE	-0,8%	21,7%	6,9%
Import-export de cocaïne	ZONE DE POLICE	/	/	/
	TYPOLOGIE	-4,0%	29,2%	-3,2%
Production de drogues synthétiques	ZONE DE POLICE	-100,0%	/	/
	TYPOLOGIE	8,3%	-23,1%	5,0%
Import-export de drogues synthétiques	ZONE DE POLICE	/	/	/
	TYPOLOGIE	-65,0%	50,0%	38,1%
Vente de drogues synthétiques	ZONE DE POLICE	/	/	-100,0%
	TYPOLOGIE	-20,1%	21,1%	9,5%
Production de cannabis (culture)	ZONE DE POLICE	/	200,0%	-66,7%
	TYPOLOGIE	-11,8%	-24,0%	-8,8%
Import-export de cannabis en grande quantité	ZONE DE POLICE	/	/	/
	TYPOLOGIE	-70,6%	40,0%	128,6%



## CRIMINALITE ENREGISTREE : ZONE DE POLICE vs TYPOLOGIE

Figure criminelle/phénomène	Niveau	% 2021 - 2022	% 2022 - 2023	% 2023 - 2024
Vente de cannabis en grande quantité	ZONE DE POLICE	/	/	-100,0%
	TYPOLOGIE	10,3%	-12,5%	17,9%
Import-export d'héroïne	ZONE DE POLICE	/	/	/
	TYPOLOGIE	-43,8%	33,3%	33,3%
Vente-traffic d'héroïne	ZONE DE POLICE	/	/	-100,0%
	TYPOLOGIE	-18,8%	21,2%	-19,0%
Commerce et production d'arme à feu et mun.	ZONE DE POLICE	/	/	/
	TYPOLOGIE	12,1%	16,2%	-4,7%
Commerce et production d'arme non à feu	ZONE DE POLICE	/	/	/
	TYPOLOGIE	60,0%	-25,0%	116,7%
TEH - exploitation économique	ZONE DE POLICE	/	-50,0%	100,0%
	TYPOLOGIE	-34,2%	24,0%	-16,1%
TEH - exploitation sexuelle	ZONE DE POLICE	-100,0%	/	/
	TYPOLOGIE	1,1%	42,0%	-2,4%
Violence physique (transport public)	ZONE DE POLICE	/	/	200,0%
	TYPOLOGIE	29,3%	26,0%	-5,1%
Violence physique (voie publique)	ZONE DE POLICE	0,0%	0,0%	40,0%
	TYPOLOGIE	12,8%	3,2%	2,6%
Violence physique (autre endroit public)	ZONE DE POLICE	100,0%	-50,0%	300,0%
	TYPOLOGIE	-1,6%	4,8%	9,2%
Violence physique (endroit accessible au public)	ZONE DE POLICE	116,7%	-23,1%	-40,0%
	TYPOLOGIE	51,5%	0,4%	0,0%
Violence sexuelle (transport public)	ZONE DE POLICE	/	100,0%	-50,0%
	TYPOLOGIE	6,1%	-7,1%	12,3%



## CRIMINALITE ENREGISTREE : ZONE DE POLICE vs TYPOLOGIE

Figure criminelle/phénomène	Niveau	% 2021 - 2022	% 2022 - 2023	% 2023 - 2024
Violence sexuelle (voie publique)	ZONE DE POLICE	0,0%	100,0%	0,0%
	TYPLOGIE	18,6%	-0,3%	-4,6%
Violence sexuelle (autre endroit public)	ZONE DE POLICE	-100,0%	/	/
	TYPLOGIE	-8,9%	-30,1%	24,3%
Violence sexuelle (endroit accessible au public)	ZONE DE POLICE	/	0,0%	-100,0%
	TYPLOGIE	31,5%	3,8%	-3,1%
Violence psychique (transport public)	ZONE DE POLICE	-100,0%	/	200,0%
	TYPLOGIE	19,2%	4,3%	8,2%
Violence psychique (voie publique)	ZONE DE POLICE	-14,3%	116,7%	-7,7%
	TYPLOGIE	6,8%	7,5%	0,7%
Violence psychique (autre endroit public)	ZONE DE POLICE	-100,0%	/	/
	TYPLOGIE	24,7%	2,4%	7,6%
Violence psychique (endroit accessible au public)	ZONE DE POLICE	-50,0%	366,7%	-50,0%
	TYPLOGIE	18,0%	14,9%	-3,6%
Vol à main armée (transport public)	ZONE DE POLICE	/	/	/
	TYPLOGIE	50,0%	50,0%	-33,3%
Vol à main armée (voie publique)	ZONE DE POLICE	-100,0%	/	33,3%
	TYPLOGIE	-0,9%	36,6%	8,5%
Vol à main armée (autre endroit public)	ZONE DE POLICE	/	/	/
	TYPLOGIE	120,0%	18,2%	30,8%
Vol à main armée (endroit accessible au public)	ZONE DE POLICE	-66,7%	100,0%	-50,0%
	TYPLOGIE	-4,3%	-25,6%	13,1%
Vol avec violence sans arme (transport public)	ZONE DE POLICE	-100,0%	/	/
	TYPLOGIE	31,0%	16,4%	-15,6%



## CRIMINALITE ENREGISTREE : ZONE DE POLICE vs TYPOLOGIE

Figure criminelle/phénomène	Niveau	% 2021 - 2022	% 2022 - 2023	% 2023 - 2024
Vol avec violence sans arme (voie publique)	ZONE DE POLICE	600,0%	0,0%	0,0%
	TYPLOGIE	6,3%	5,9%	0,0%
Vol avec violence sans arme (autre endroit public)	ZONE DE POLICE	/	/	/
	TYPLOGIE	25,0%	3,6%	7,0%
Vol avec violence sans arme (endr. acces. au pub.)	ZONE DE POLICE	/	-33,3%	-50,0%
	TYPLOGIE	24,0%	-0,7%	-4,3%
Faux policiers	ZONE DE POLICE	/	-100,0%	/
	TYPLOGIE	18,8%	-13,2%	106,1%
Terrorisme, extrémisme et radicalisme	ZONE DE POLICE	/	/	-66,7%
	TYPLOGIE	-12,2%	13,9%	63,4%
Cyberharcèlement	ZONE DE POLICE	9,1%	-50,0%	100,0%
	TYPLOGIE	-1,3%	7,7%	1,7%
Fraude à l'identité	ZONE DE POLICE	-31,3%	0,0%	4,5%
	TYPLOGIE	-4,9%	8,2%	-6,2%

# ***STATISTIQUES POLICIERES DE CRIMINALITE***

---

***LIEU DE PERPETRATION: ZONE DE POLICE***

**WOKRA**

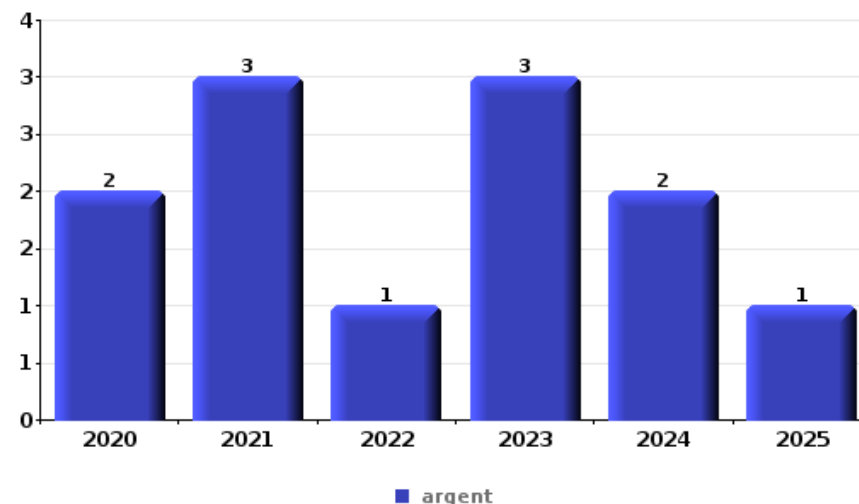
***PARTIE VI : OBJETS ET MOYENS DE TRANSPORT***



**WOKRA**

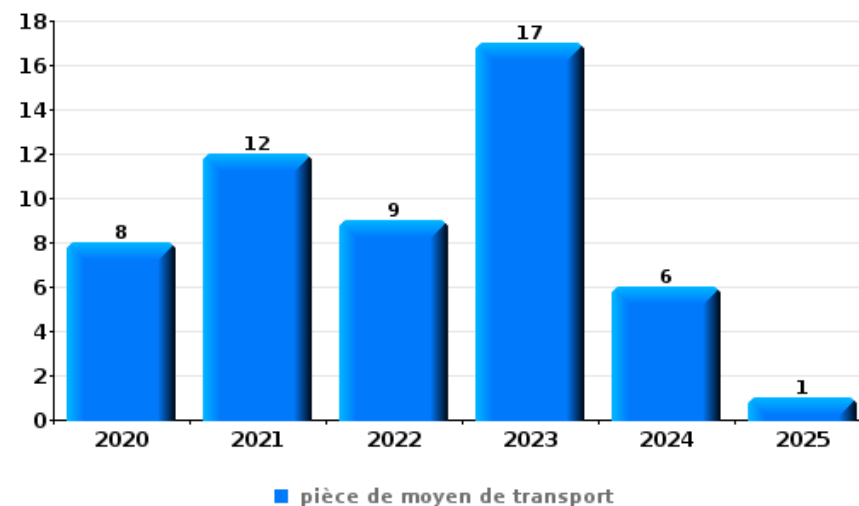
**Vol à main armée**

Top 5 Objets volés (sbd nombre de faits)		2020	2021	2022	2023	2024	2025
1	argent	2	3	1	3	2	1
2	GSM et accessoires	1	3		2	2	1
3	plaque d'immatriculation	1			2	1	
3	vêtement		1		2	1	
5	carte bancaire / carte de crédit		1		2		
5	document véhicule				1	2	
5	ordinateur et accessoires		2			1	



**Vol dans ou sur un véhicule**

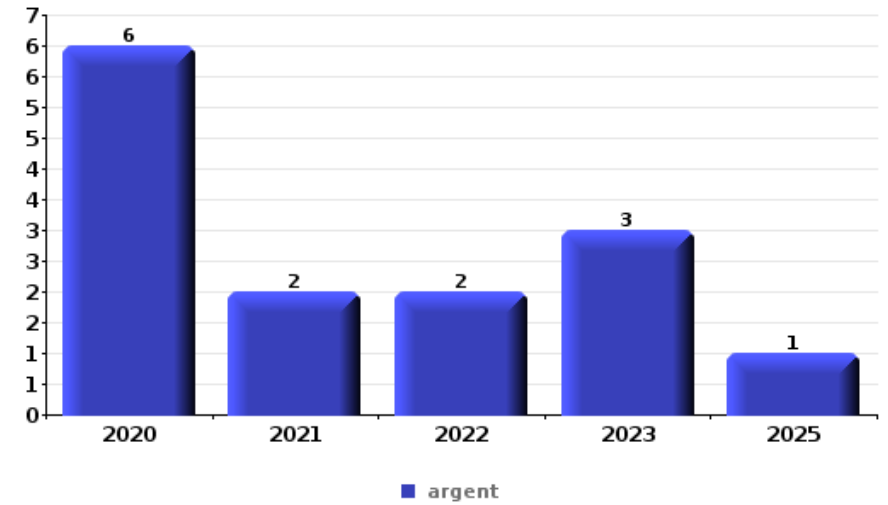
Top 5 Objets volés (sbd nombre de faits)		2020	2021	2022	2023	2024	2025
1	pièce de moyen de transport	8	12	9	17	6	1
2	GPS	13	9	15	6	4	
3	ordinateur et accessoires	24	6	4	4	4	4
4	carte d'identité / passeport	8	6	9	9	3	2
5	argent	6	9	9	7	3	2
5	permis de conduire	7	6	11	7	4	1





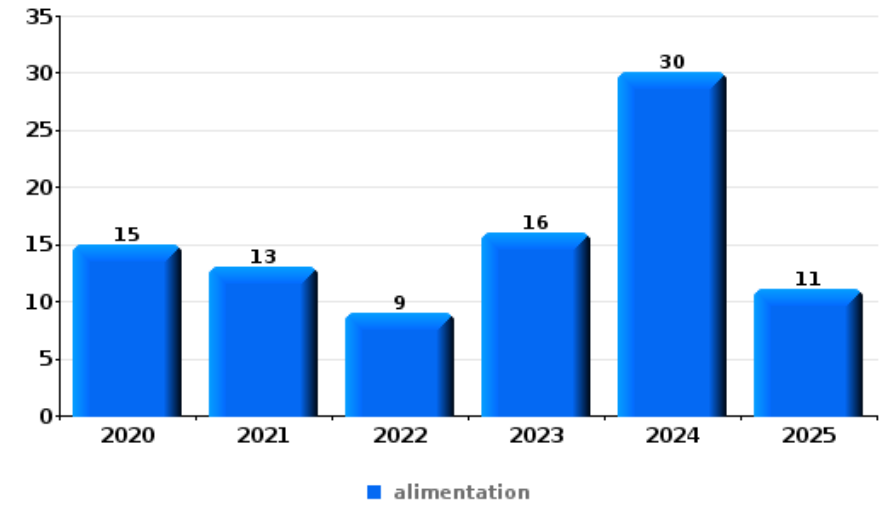
**Cambrilage ds entreprise ou commerce**

Top 5 Objets volés (sbd nombre de faits)		2020	2021	2022	2023	2024	2025
1	argent	6	2	2	3		1
2	coffre-fort / coffret (argent) / caisse	4	1		1		
3	alimentation	2					2
4	GSM et accessoires			1	2		
5	ordinateur et accessoires	1	1				
5	outillage	1		1			
5	pièce de moyen de transport			1			1
5	tabac	2					



**Vol à l'étalage**

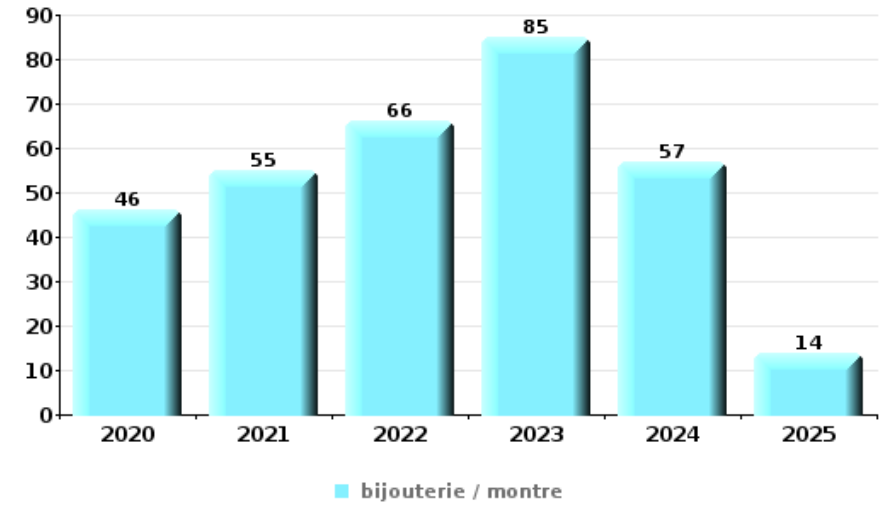
Top 5 Objets volés (sbd nombre de faits)		2020	2021	2022	2023	2024	2025
1	alimentation	15	13	9	16	30	11
2	multimédia	2	2	2	4	7	2
3	tabac		1	1	1	11	1
4	parfum / produit de beauté		2		1	6	2
5	vêtement	1			1	4	





**Cambrilage dans habitation**

Top 5 Objets volés (sbd nombre de faits)		2020	2021	2022	2023	2024	2025
1	bijouterie / montre	46	55	66	85	57	14
2	argent	22	32	36	55	41	7
3	ordinateur et accessoires	14	12	11	12	8	3
4	multimédia	10	10	9	14	8	4
5	vêtement	7	12	7	7	12	3



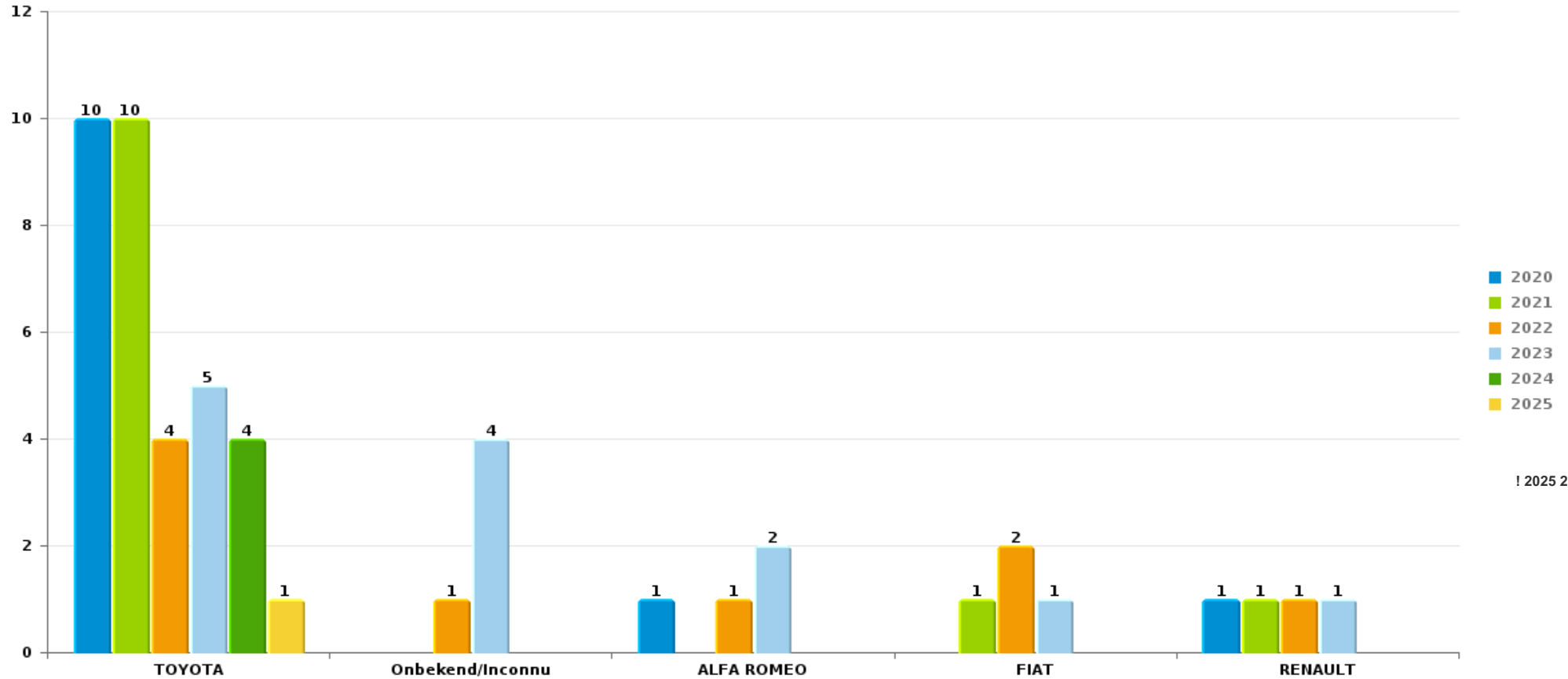
*Remarque: en ce qui concerne les objets, aucun total n'est reproduit étant donné que plusieurs objets peuvent avoir été volés lors d'un même fait.*



WOKRA

Vol de voiture

Nombre de voitures volées par marque (Top 5)



! 2025 2 trim.!

# ***STATISTIQUES POLICIERES DE CRIMINALITE***

---

***LIEU DE PERPETRATION: ZONE DE POLICE***

**WOKRA**

***PARTIE VII : SUSPECTS***



## Partie 1: Niveau FAITS (comptage du nombre de faits pour lesquels un certain type de suspect est impliqué)

### 1.1. Nombre d'infractions selon le sexe des suspects identifiés (par catégorie principale)

Étant donné que, tant un suspect identifié masculin qu'un suspect identifié féminin peuvent être impliqués lors d'un même fait, il est possible que la somme des colonnes «Hommes» et «Femmes» soit supérieure à la valeur de la colonne «Total...» (voir également la note méthodologique)

#### WOKRA

#### 2025

Catégorie principale / Sexe	Nombre total de faits avec au moins 1 suspect	Hommes	%	Femmes	%
Drogues	54	54	100,0%		
Législation sur les étrangers	27	22	81,5%	6	22,2%
Vol et extorsion	27	19	70,4%	8	29,6%
Fraude	21	19	90,5%	3	14,3%
Registre de population	17	14	82,4%	6	35,3%
Infr. contre l'intégrité physique	13	12	92,3%	3	23,1%
Ivresse et alcool	11	8	72,7%	3	27,3%
Armes et explosifs	9	9	100,0%		
Infr. contre l'autorité publique	8	4	50,0%	4	50,0%
Environnement	5	3	60,0%	4	80,0%
Dégradation de la propriété	6	5	83,3%	1	16,7%
Infr. contre autres valeurs morales et sentiments	6	6	100,0%		
Travail	6			6	100,0%
Code pénal social	3	2	66,7%	3	100,0%
Infr. contre la foi publique	5	3	60,0%	2	40,0%
Infr. contre la sécurité publique	3	2	66,7%	1	33,3%

## CRIMINALITE ENREGISTREE: SUSPECTS



Catégorie principale / Sexe	Nombre total de faits avec au moins 1 suspect	Hommes	%	Femmes	%
Protection de la jeunesse	2	1	50,0%	1	50,0%
Criminalité informatique	1	1	100,0%		
Protection des revenus publics	1	1	100,0%		
<b>Total</b>	<b>225</b>	<b>185</b>	<b>82,2 %</b>	<b>51</b>	<b>22,7 %</b>



## 1.2. Nombre d'infractions selon le sexe des suspects identifiés (par figure criminelle)

Étant donné que, tant un suspect identifié masculin qu'un suspect identifié féminin peuvent être impliqués lors d'un même fait, il est possible que la somme des colonnes «Hommes» et «Femmes» soit supérieure à la valeur de la colonne «Total...» (voir également la note méthodologique)

### WOKRA

2025

#### FC Cambriolage

Figure criminelle / Sexe	Nombre total de faits avec au moins 1 suspect identifié	Hommes	%	Femmes	%
Cambriolage dans habitation	1	1	100,0%		
Cambriolage ds entreprise ou commerce	3			3	100,0%
Cambriolage ds service public ou bâtiment administ	1	1	100,0%		
Cambriolage dans bâtiment (total)	5	2	40,0%	3	60,0%
Total	PA	PA	PA	PA	PA

#### FC Vol autre

Figure criminelle / Sexe	Nombre total de faits avec au moins 1 suspect identifié	Hommes	%	Femmes	%
Vol à main armée	1	1	100,0%		
Vol dans ou sur un véhicule	2	2	100,0%		
Vol à l'étalage	14	11	78,6%	3	21,4%
Total	PA	PA	PA	PA	PA

## CRIMINALITE ENREGISTREE: SUSPECTS



### FC Autre

Figure criminelle / Sexe	Nombre total de faits avec au moins 1 suspect identifié	Hommes	%	Femmes	%
Violence contre les métiers d'intérêt général	1			1	100,0%
Graffiti	1			1	100,0%
Dégradation de voiture	2	2	100,0%		
Total	PA	PA	PA	PA	PA

### PH Violence intrafamiliale (VIF)

Figure criminelle / Sexe	Nombre total de faits avec au moins 1 suspect identifié	Hommes	%	Femmes	%
VIF: physique, dans le couple	5	4	80,0%	2	40,0%
VIF: physique, envers des descendants	2	2	100,0%	1	50,0%
VIF: physique, envers d'autres membres	1	1	100,0%		
VIF: psychique, dans le couple	2	2	100,0%		
Total	PA	PA	PA	PA	PA

### PH Drogues

Figure criminelle / Sexe	Nombre total de faits avec au moins 1 suspect identifié	Hommes	%
Vente de cocaïne	2	2	100,0%
Total	PA	PA	PA

## CRIMINALITE ENREGISTREE: SUSPECTS



### PH Violence dans l'espace public

Figure criminelle / Sexe	Nombre total de faits avec au moins 1 suspect identifié	Hommes	%	Femmes	%
Violence physique (voie publique)	6	4	66,7%	2	33,3%
Violence physique (endroit accessible au public)	1	1	100,0%		
Violence psychique (voie publique)	7	5	71,4%	2	28,6%
Violence psychique (endroit accessible au public)	1	1	100,0%		
Vol à main armée (voie publique)	1	1	100,0%		
Total	PA	PA	PA	PA	PA

### PH Autre

Figure criminelle / Sexe	Nombre total de faits avec au moins 1 suspect identifié	Hommes	%	Femmes	%
Cyberharcèlement	3	3	100,0%		
Fraude à l'identité	2	1	50,0%	1	50,0%
Total	PA	PA	PA	PA	PA



### 1.3. Nombre d'infractions selon l'âge des suspects identifiés (par catégorie principale)

Étant donné que, tant un suspect identifié mineur qu'un suspect identifié majeur peuvent être impliqués lors d'un même fait, il est possible que la somme des colonnes «Mineur» et «Majeur» soit supérieure à la valeur de la colonne «Total...» (voir également la note méthodologique)

#### WOKRA

2025

Catégorie principale / Âge	Nombre total de faits avec au moins 1 suspect identifié	Mineur	%	Majeur	%
Drogues	54	7	13,0%	47	87,0%
Vol et extorsion	27	7	25,9%	21	77,8%
Législation sur les étrangers	27			27	100,0%
Fraude	21			21	100,0%
Registre de population	17	1	5,9%	17	100,0%
Infr. contre l'intégrité physique	13	1	7,7%	12	92,3%
Ivresse et alcool	11			11	100,0%
Armes et explosifs	9			9	100,0%
Infr. contre l'autorité publique	8			8	100,0%
Dégradation de la propriété	6	4	66,7%	2	33,3%
Infr. contre autres valeurs morales et sentiments	6			6	100,0%
Travail	6			6	100,0%
Environnement	5			5	100,0%
Infr. contre la foi publique	5			5	100,0%
Code pénal social	3			3	100,0%
Infr. contre la sécurité publique	3			3	100,0%
Protection de la jeunesse	2	2	100,0%		
Criminalité informatique	1			1	100,0%
Protection des revenus publics	1			1	100,0%
<b>Total</b>	<b>225</b>	<b>22</b>	<b>9,8%</b>	<b>205</b>	<b>91,1%</b>



### 1.4. Nombre d'infractions selon l'âge des suspects identifiés (par figure criminelle)

Étant donné que, tant un suspect identifié mineur qu'un suspect identifié majeur peuvent être impliqués lors d'un même fait, il est possible que la somme des colonnes «Mineur» et «Majeur» soit supérieure à la valeur de la colonne «Total...»  
(voir également la note méthodologique)

#### WOKRA

2025

#### FC Cambriolage

Figure criminelle / Âge	Nombre total de faits avec au moins 1 suspect identifié	Mineur	%	Majeur	%
Cambriolage dans habitation	1	1	100,0%		
Cambriolage ds entreprise ou commerce	3			3	100,0%
Cambriolage ds service public ou bâtiment administ	1	1	100,0%		
Cambriolage dans bâtiment (total)	5	2	40,0%	3	60,0%
<b>Total</b>	<b>PA</b>	<b>PA</b>	<b>PA</b>	<b>PA</b>	<b>PA</b>

#### FC Vol autre

Figure criminelle / Âge	Nombre total de faits avec au moins 1 suspect identifié	Mineur	%	Majeur	%
Vol à main armée	1			1	100,0%
Vol dans ou sur un véhicule	2			2	100,0%
Vol à l'étalage	14	4	28,6%	11	78,6%
<b>Total</b>	<b>PA</b>	<b>PA</b>	<b>PA</b>	<b>PA</b>	<b>PA</b>



### FC Autre

Figure criminelle / Âge	Nombre total de faits avec au moins 1 suspect identifié	Mineur	%	Majeur	%
Violence contre les métiers d'intérêt général	1			1	100,0%
Graffiti	1	1	100,0%		
Dégradation de voiture	2			2	100,0%
<b>Total</b>	<b>PA</b>	<b>PA</b>	<b>PA</b>	<b>PA</b>	<b>PA</b>

### PH Violence intrafamiliale (VIF)

Figure criminelle / Âge	Nombre total de faits avec au moins 1 suspect identifié	Majeur	%
VIF: physique, dans le couple	5	5	100,0%
VIF: physique, envers des descendants	2	2	100,0%
VIF: physique, envers d'autres membres	1	1	100,0%
VIF: psychique, dans le couple	2	2	100,0%
<b>Total</b>	<b>PA</b>	<b>PA</b>	<b>PA</b>

### PH Drogues

Figure criminelle / Âge	Nombre total de faits avec au moins 1 suspect identifié	Majeur	%
Vente de cocaïne	2	2	100,0%
<b>Total</b>	<b>PA</b>	<b>PA</b>	<b>PA</b>



**PH Violence dans l'espace public**

Figure criminelle / Âge	Nombre total de faits avec au moins 1 suspect identifié	Mineur	%	Majeur	%
Violence physique (voie publique)	6	1	16,7%	5	83,3%
Violence physique (endroit accessible au public)	1			1	100,0%
Violence psychique (voie publique)	7			7	100,0%
Violence psychique (endroit accessible au public)	1			1	100,0%
Vol à main armée (voie publique)	1			1	100,0%
<b>Total</b>	<b>PA</b>	<b>PA</b>	<b>PA</b>	<b>PA</b>	<b>PA</b>

**PH Autre**

Figure criminelle / Âge	Nombre total de faits avec au moins 1 suspect identifié	Majeur	%
Cyberharcèlement	3	3	100,0%
Fraude à l'identité	2	2	100,0%
<b>Total</b>	<b>PA</b>	<b>PA</b>	<b>PA</b>



## Partie 2: Niveau SUSPECTS-FAIT (comptage du nombre de combinaisons suspect-fait)

### 2.1. Nombre de suspects-fait selon le sexe des suspects identifiés (TOP 5 des catégories principales)

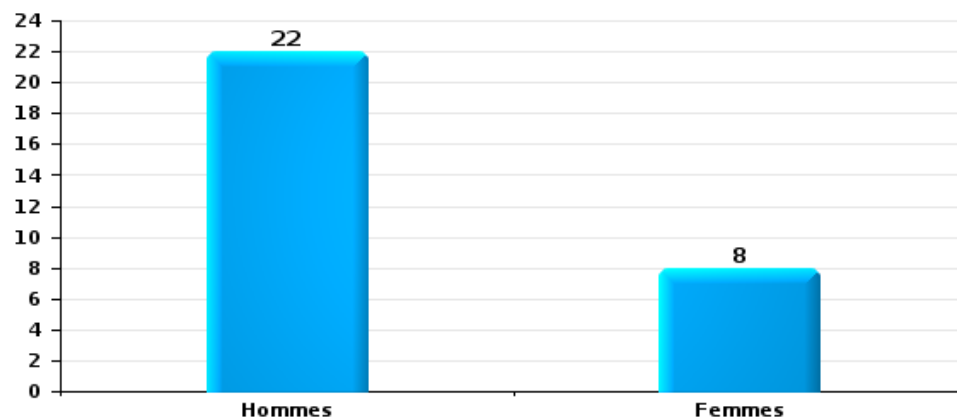
Lorsqu'un même suspect a commis plusieurs faits durant la période considérée, il est aussi comptabilisé plusieurs fois (voir également la note méthodologique)

#### WOKRA

2025

#### Vol et extorsion

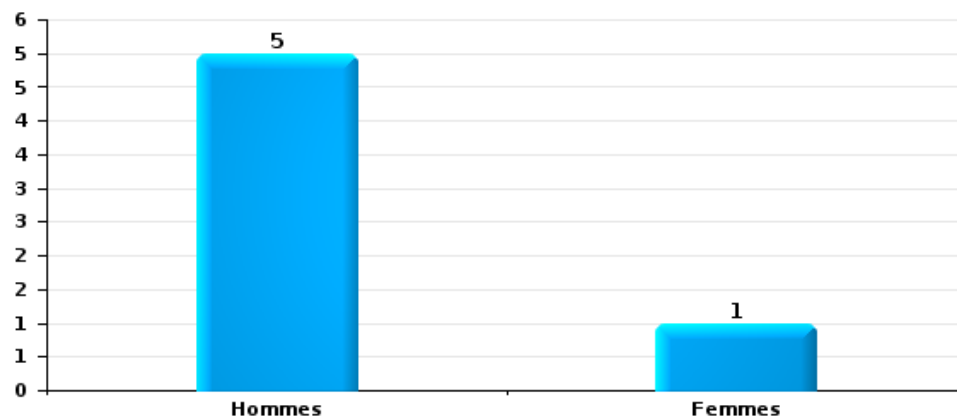
Nombre de suspects-fait selon le sexe





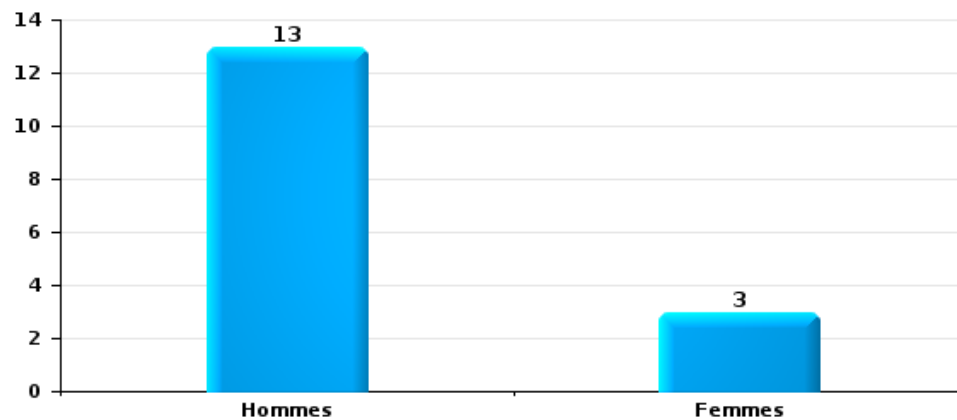
Dégradation de la propriété

Nombre de suspects-fait selon le sexe



Infr. contre l'intégrité physique

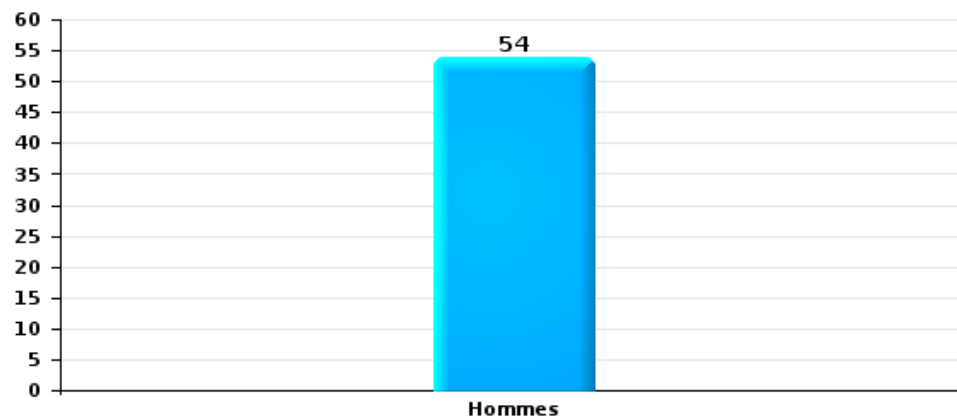
Nombre de suspects-fait selon le sexe





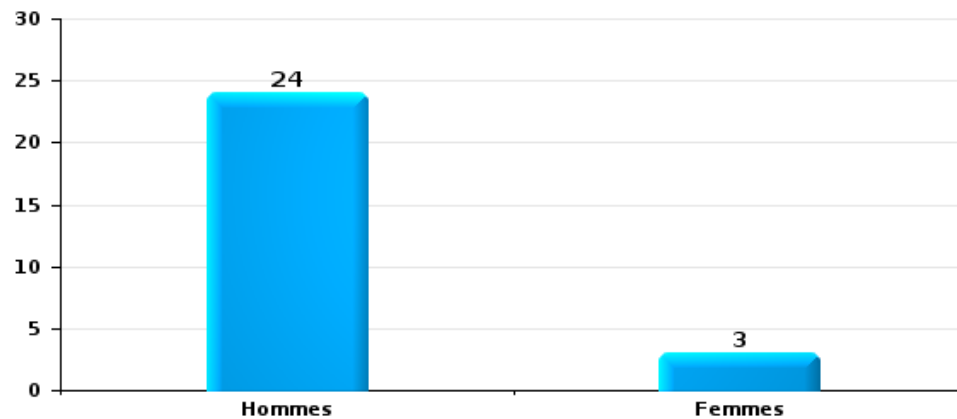
Drogues

Nombre de suspects-fait selon le sexe



Fraude

Nombre de suspects-fait selon le sexe





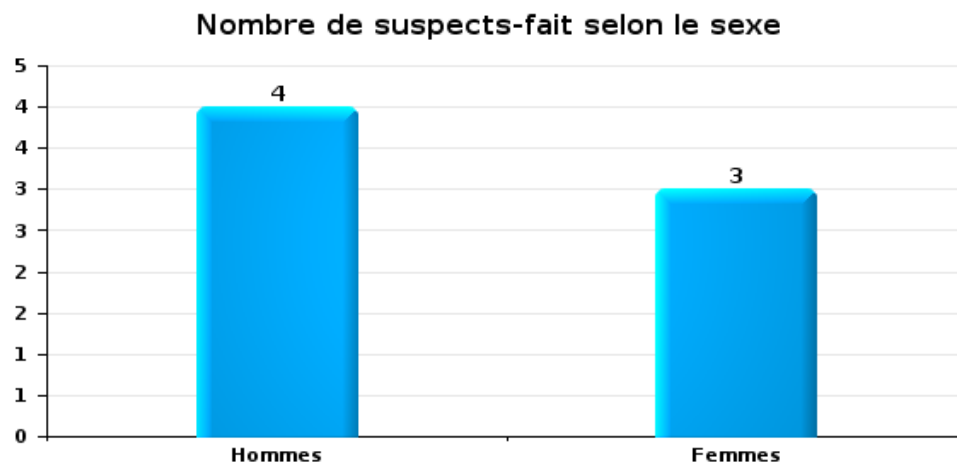
## 2.2. Nombre de suspects-fait selon le sexe des suspects identifiés (TOP 5 des figures criminelles)

Lorsqu'un même suspect a commis plusieurs faits durant la période considérée, il est aussi comptabilisé plusieurs fois (voir également la note méthodologique)

### WOKRA

2025

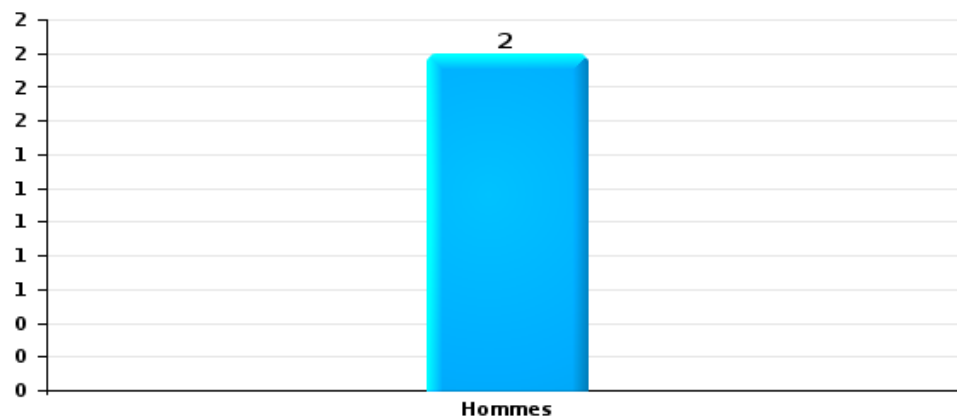
### Cambriolage dans bâtiment (total)





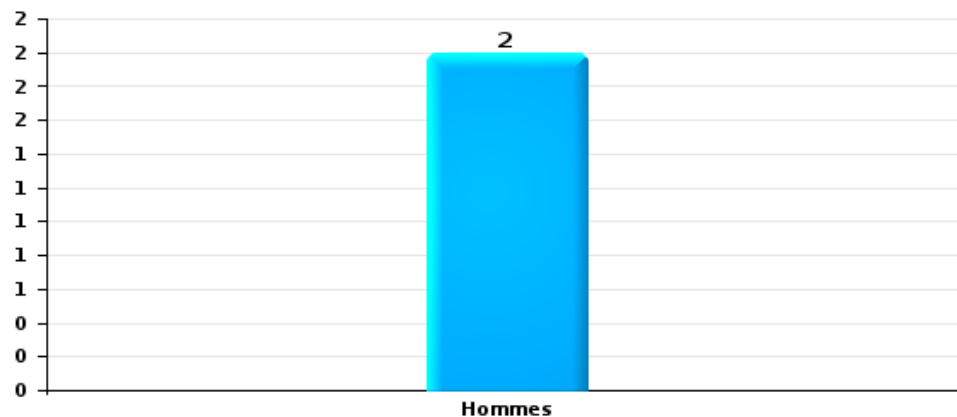
Vol dans ou sur un véhicule

Nombre de suspects-fait selon le sexe



Dégradation de voiture

Nombre de suspects-fait selon le sexe





### 2.3. Nombre de suspects-fait selon l'âge des suspects identifiés (TOP 5 des catégories principales)

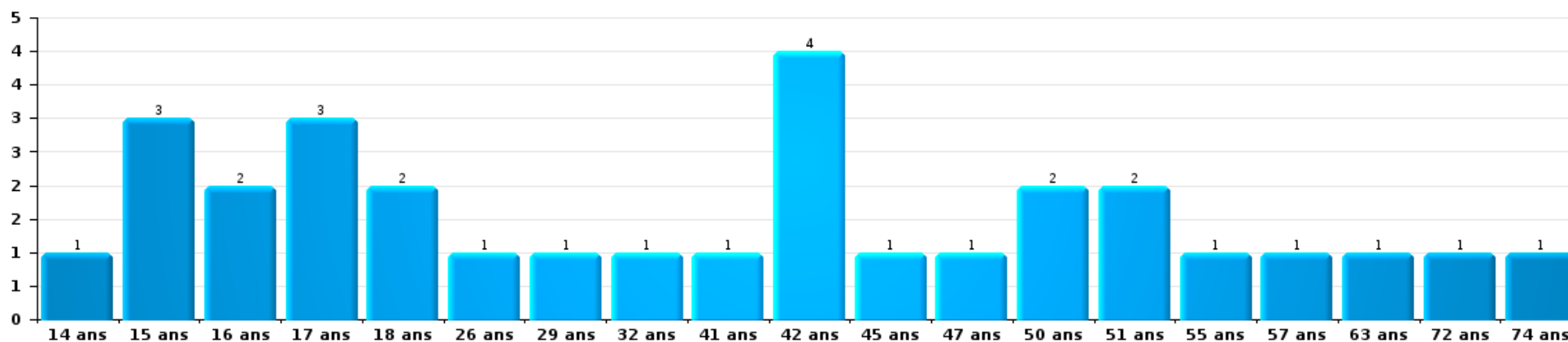
1) Lorsqu'un même suspect a commis plusieurs faits durant la période considérée, il est aussi comptabilisé plusieurs fois, qu'il ait le même âge ou non – 2) Les suspects au-dessous de 14 ans et à partir de 90 ans ne sont pas repris dans le tableau (voir également la note méthodologique)

#### WOKRA

2025

Vol et extorsion

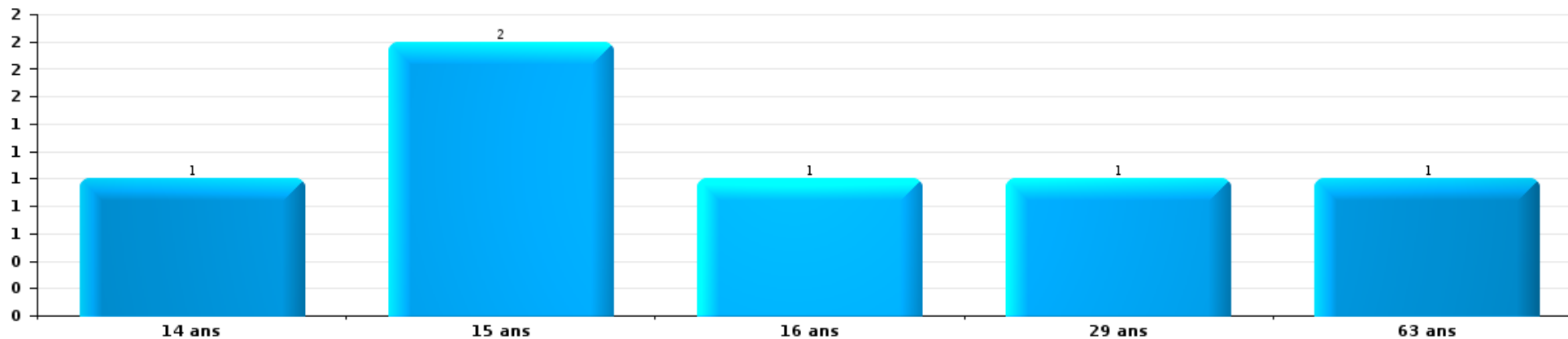
Nombre de suspects-fait par âge (chronologique)





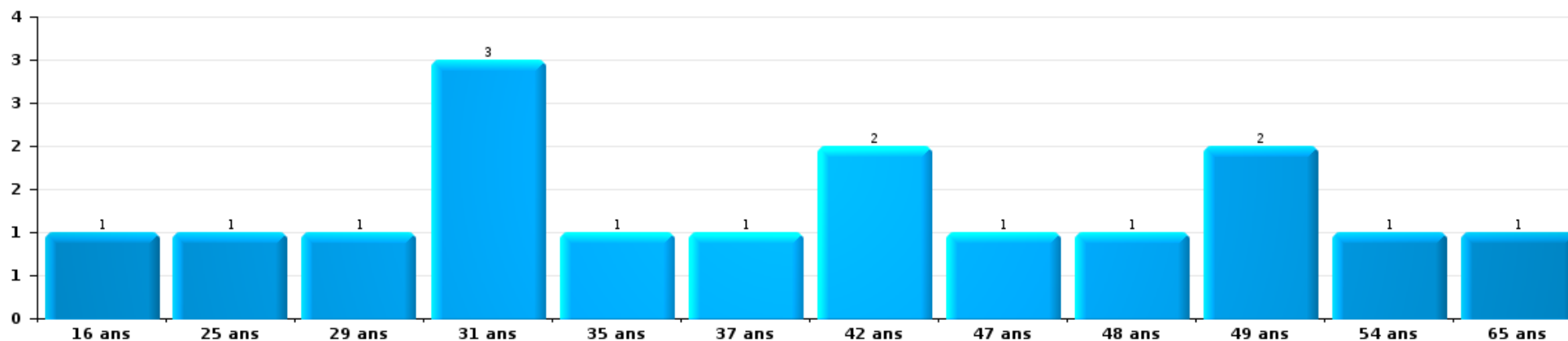
Dégradation de la propriété

Nombre de suspects-fait par âge (chronologique)



Infr. contre l'intégrité physique

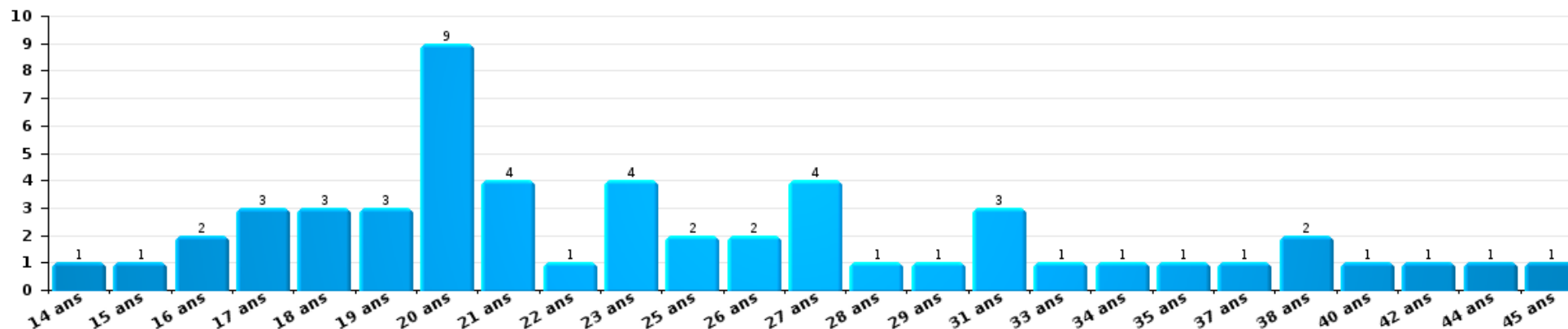
Nombre de suspects-fait par âge (chronologique)





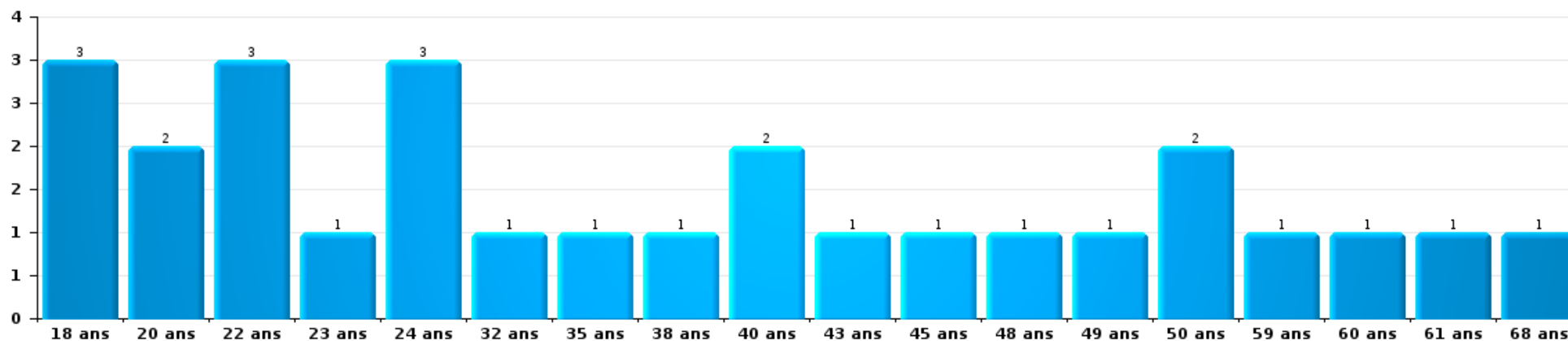
Drogues

Nombre de suspects-fait par âge (chronologique)



Fraude

Nombre de suspects-fait par âge (chronologique)





## 2.4. Nombre de suspects-fait selon l'âge des suspects identifiés (TOP 5 des figures criminelles)

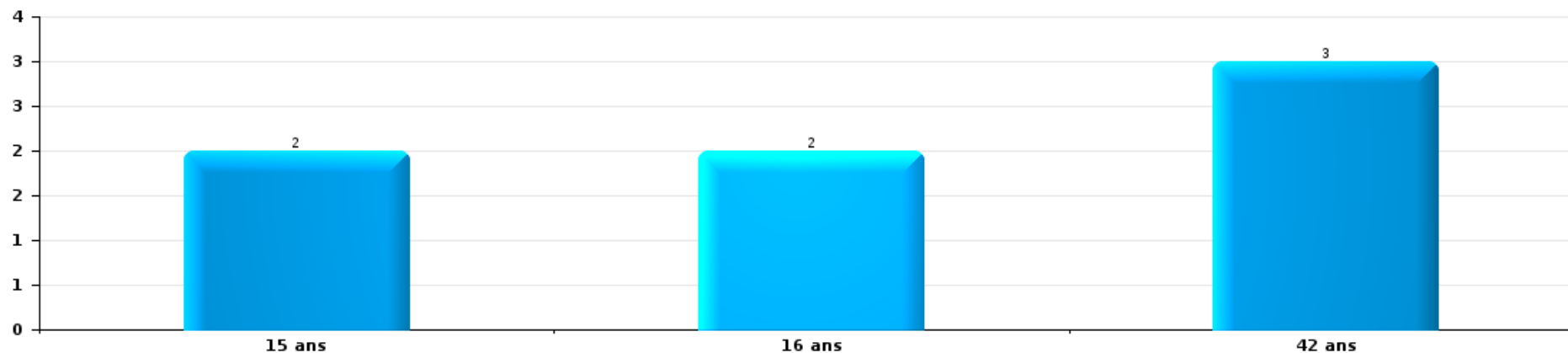
1) Lorsqu'un même suspect a commis plusieurs faits durant la période considérée, il est aussi comptabilisé plusieurs fois, qu'il ait le même âge ou non - 2) Les suspects au-dessous de 14 ans et à partir de 90 ans ne sont pas repris dans le tableau (voir également la note méthodologique)

### WOKRA

2025

### Cambrilage dans bâtiment (total)

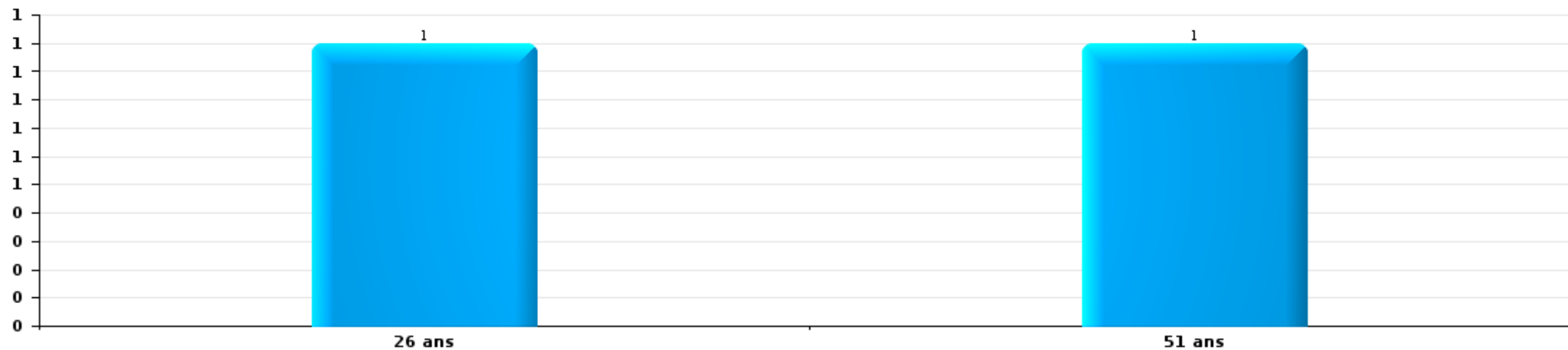
Nombre de suspects-fait par âge (chronologique)





Vol dans ou sur un véhicule

Nombre de suspects-fait par âge (chronologique)



Dégradation de voiture

Nombre de suspects-fait par âge (chronologique)



# ***STATISTIQUES POLICIERES DE CRIMINALITE***

---

*LIEU DE PERPETRATION: ZONE DE POLICE*

**WOKRA**

***ANNEXE I: DETAIL PAR CATEGORIE DE DELIT  
CODE PENAL***



**WOKRA**

**Infraction Code pénal**

**Infr. contre l'intégrité physique**

			2000	2015	2016	2017	2018	2019	2020	2021	2022	2023	2024	2025	
Assassinat	Autres	Acc.									1				
		Tent.				1								1	
	Sous-total				1						1		1		
Meurtre	Non spécifié	Acc.									1				
	Autres	Tent.		1	2	1		2				1	1		
	Sous-total			1	2	1		2			1	1	1		
Torture et maltraitance	Traitement inhumain	Acc.				1									
	Traitement dégradant	Acc.			1	1									
	Non spécifié	Acc.											1		
	Sous-total				1	2							1		
Coups et/ou blessures vol. en sphère familiale	Entre partenaires ou ex-partenaires	Acc.	2	13	13	17	18	23	25	15	21	19	17	10	
	Lors d'un différend familial en général	Tent.	1												
	Par les parents envers un mineur	Acc.	18												
	Envers les parents	Acc.	1	2	3	4	6		4	3	7	3	2	2	
	Envers d'autres ascendants directs ou collatéraux	Acc.	3	5	1				2	3	1	3	2	4	1
	Sous-total	Acc.	25	23	18	22	25	25	32	19	31	25	25	14	
Coups et/ou blessures vol. hors sphère familiale	Bagarres (=coups réciproques)	Acc.	6	5	2	6	13	9	7	12	12	12	10	5	
	Coups envers fonctionnaire de police	Acc.		1				1	1	1	1	1	2		
	Envers un mineur par une pers. ayant autorité	Acc.			1		1	1	1	1	1		1		
	Envers un mineur qualité de l'auteur inconnue	Acc.	1	3		1	3	2		4	1	2	5	2	
	Envers pers. vulnérable (qualité auteur inconnue)	Acc.							1						
	Envers un mineur par cohabitant sans rel. Autorité	Acc.											1		
	Coups envers personnel transport public	Acc.			1									1	
	Coups envers personnel autre service public	Acc.									1				
	Coups envers personnel institut d'enseignement	Acc.		1	3	1			2		1			2	
	Non spécifié	Acc.	36	33	12	23	18	11	22	27	18	18	28	11	
Tent.	2														
Sous-total		45	43	19	31	35	26	32	46	34	33	50	18		
Mutilation génitale féminine		Acc.				1									
	Sous-total					1									

FPF/DGR/DR/BIPOL - Statistiques policières de criminalité (date de clôture: 31/10/2025)  
 Les données pour les années 2001 jusqu'à 2014 ne sont plus publiées mais restent disponibles sur demande auprès du service BIPOL.  
 Les données pour 2025 ne concernent que le 1er semestre.



Infr. contre l'intégrité physique

			2000	2015	2016	2017	2018	2019	2020	2021	2022	2023	2024	2025
Abstention coupable	Acc.			1			1							
	Sous-total			1			1							
Autres infr. volontaires. c/ l'intégrité phys.	Privation de soins à enfant ou personne vulnérable	Acc.							1		1			
	Administration substances nuisibles	Acc.									1			
	Entrave méchante à la circulation	Acc.	3	2	3		4	1	2	3	1		2	2
	Voies de faits et violences légères	Acc.	4	1	4	2	4	3	2	9	1	2	6	
		Tent.	1											
	Sous-total		8	3	7	2	8	4	5	12	4	2	8	2
Infr. involontaires contre l'intégrité physique	Coups et/ou blessures involontaires	Acc.	6								3	2		
	Morsure de chien	Acc.				2		3		2	1	1		2
	Non spécifié	Acc.	1											
	Sous-total		7				2		3		5	3	1	2
	Total		85	71	47	56	75	57	72	77	76	64	87	36



Infr. contre la liberté individuelle

			2000	2015	2016	2017	2018	2019	2020	2021	2022	2023	2024	2025
Enlèvement de mineur ou personne vulnérable	Enlèvement parental	Acc.									1		1	
	Autre enlèvement	Acc.	1											
		Tent.				2	6	2					1	1
		Sous-total		1			2	6	2			1	1	2
Détenction par un particulier		Acc.		1			2			2				
		Tent.						1						
		Sous-total		1			2	1		2				
		Total	1	1		2	8	3		2	1	1	2	1



Infr. contre les mœurs

			2000	2015	2016	2017	2018	2019	2020	2021	2022	2023	2024	2025
Viol n'ayant pas causé la mort	Victime < 10a	Acc.		1							1			
	Victime 10a - 14a	Acc.								1				
	Victime 14a - 16a	Acc.	1				1	2		1				
		Tent.							1					
	Victime 16a - 18a	Acc.				1	1				2			
	Victime majeure	Acc.	2	1	1	1	3	3	3	3	3	2		
	Tent.								1					
	Sous-total		3	2	1	2	5	6	4	7	3			
Viol avec conséquence inconnue		Acc.				1				1				
		Sous-total				1				1				
Viol n'ayant pas causé la mort (nvCPS)	Victime < 16a	Acc.								1				1
	Victime 16a - 18a	Acc.								1	1		1	
		Acc.								2	3	1	1	
	Victime majeure	Tent.												1
	Sous-total									4	4	1	2	2
Attentat à la pudeur avec violence / menace	Victime < 16a	Acc.	1				1		1					
	Victime 16a - 18a	Acc.						1						
	Victime majeure	Acc.			1	1			1	2				
	Sous-total		1		1	2	1	2	2	2				
Attentat à la pudeur sans violence / menace	Victime < 16a	Acc.	1	3	2	2	1	1						
		Tent.				1			1					
	Victime 16a - 18a	Acc.				1		1	1					
	Victime âge inconnu	Acc.		1	1		2		2	1				
	Sous-total		1	4	3	4	3	2	4	1				
Attentat à la pudeur non spécifié		Acc.				1			1					
		Sous-total				1			1					
Atteinte intégrité sexuelle sans mort (nvCPS)	Victime < 16a	Acc.								1	2		4	2
	Victime 16a - 18a	Acc.											1	
	Victime majeure	Acc.									2	1	2	1
	Sous-total									1	4	1	7	3
Pornographie enfantine	Détention	Acc.			1	1	1				1			
	Distribution	Acc.			1			3	6	6	1			
	Sous-total			2	1	1	1	3	6	6	2			



**Infr. contre les mœurs**

			2000	2015	2016	2017	2018	2019	2020	2021	2022	2023	2024	2025
Pornographie	Acc.			1							1			
	Sous-total			1							1			
Outrage public aux bonnes mœurs	Actions (exhibitionnisme, etc.)	Acc.	2	2	2	3	2	3	3	1	1	1		
	Ecrits, images, objets	Acc.	1							1	1			
	Exhibitionnisme (nvCPS)	Acc.										2	1	1
	Non spécifié	Acc.								1				
	Sous-total		3	2	2	3	2	3	3	3	2	3	1	1
Voyeurisme	Observation/enregistrement de nudité ou intimité	Acc.	1			1	1			2				
	Diffusion enregistrement nudité ou intimité	Acc.						1	2					
	Sous-total		1			1	1	1	2	2				
Voyeurisme via moyen technique ou autre (nvCPS)	Victime majeure	Acc.									1			
	Sous-total										1			
Diffusion de contenu à caractère sexuel (nvCPS)	Victime < 16a	Acc.										1	1	
	Sous-total											1	1	
Diffusion contenu sex. but méchant/lucrat. (nvCPS)	Victime < 16a	Acc.										2		
	Victime 16a - 18a	Tent.											1	
	Victime majeure	Acc.										1		
	Sous-total											3	1	
Grooming (contact par ICT avec mineur < 16 ans)	Acc.								1					
	Sous-total								1					
Images d'abus sexuels de mineurs (nvCPS)	Production/diffusion images abus sexuels (nvCPS)	Acc.									1	1	1	3
	Détention/acquisition images abus sexuels (nvCPS)	Acc.										1	2	3
	Sous-total										1	2	3	6
	Total		9	9	8	14	14	16	23	27	18	11	15	12

FPF/DGR/DRI/BIPOL - Statistiques policières de criminalité (date de clôture: 31/10/2025)  
 Les données pour les années 2001 jusqu'à 2014 ne sont plus publiées mais restent disponibles sur demande auprès du service BIPOL.  
 Les données pour 2025 ne concernent que le 1er semestre.



**Infr. contre autres valeurs morales et sentiments**

			2000	2015	2016	2017	2018	2019	2020	2021	2022	2023	2024	2025
Harcèlement	Harcèlement par téléphone (OLD)	Acc.	4											
		Acc.	5	17	11	20	24	31	35	26	21	26	30	20
	Sous-total	9	17	11	20	24	31	35	26	21	26	30	20	
Violation de sépulture		Acc.	1											
		Sous-total	1											
Violation du secret professionnel		Acc.			1	1		1		1				
		Sous-total			1	1		1		1				
Atteinte à l'honneur	Calomnie et diffamation	Acc.	1	2	2	2	2	3	4	2	4	4	3	2
	Déclaration calomnieuse	Acc.							1	1				
	Imputation calomnieuse	Acc.				1				1	1	1		
	Divulgation méchante	Acc.										1		
	Injures (Délit)	Acc.	3	6	1	4	2	5	4	3	5	4	2	
	Sous-total	4	8	3	7	4	8	9	7	10	10	5	2	
Vie privée	Intrusion de nuit	Acc.			1									
		Acc.	1	1	1	2	1	1	5	1	5	3	1	
	Violation de domicile par un particulier	Tent.							1					
	Violation du secret des lettres	Acc.			1	1	2		1				1	
	Sous-total	1	1	3	1	3	3	2	6	1	5	3	2	
Tapage nocturne		Acc.			1	2		2						
		Sous-total			1	2		2						
Abus d'informations issues d'un dossier pénal		Acc.				1								
		Sous-total				1								
Violation de communication par particulier		Acc.											1	
		Sous-total											1	
Abus faiblesses de personnes		Acc.			1		1	2	1	1	1		1	
		Sous-total			1		1	2	1	1	1		1	
Occupation bien d'autrui (squatter)	Pénétrer / occuper / séjourner (bien non habité)	Acc.										1	1	
		Acc.									1			
	Pas donner suite ordonnance d'évacuation/expulsion	Sous-total									1	1	1	
	Total	15	26	20	32	32	47	47	41	34	42	41	24	



Infr. relative au statut juridique de l'enfant

		2000	2015	2016	2017	2018	2019	2020	2021	2022	2023	2024	2025
<b>Non-représentation d'enfants</b>	<b>Par les parents</b>	<b>Acc.</b>	2		3	2	3	1	2	2	2	4	
		<b>Sous-total</b>	2		3	2	3	1	2	2	2	4	
		<b>Total</b>	2		3	2	3	1	2	2	2	4	



Vol et extorsion

			2000	2015	2016	2017	2018	2019	2020	2021	2022	2023	2024	2025
Vol avec circ. aggr.	Avec violence	Acc.	15	12	6	14	9	6	5	7	3	8	6	2
		Tent.	3	1	3	5	2	1	1	2				
	Sans violence	Acc.	213	250	284	194	182	231	186	167	187	205	164	40
		Tent.	63	121	130	78	79	90	83	114	106	125	129	18
	Sous-total			294	384	423	291	270	329	275	288	297	338	301
Vol sans circ. aggr.	Avec violence	Acc.	6	5	6	6	6	4	6	1	5	2	6	1
		Tent.	1		2	2						2	1	
	Sans violence, Vol à la tire	Acc.	23	18	13	13	11	9	5	10	6	11	14	4
		Tent.	2											
	Sans violence, Vol d'usage	Acc.	1											
	Sans violence, Vol domestique	Acc.	2	6	6	7	5	5	4	5	2	5	4	2
	Sans violence	Acc.	242	189	189	187	209	193	132	129	123	166	178	71
		Tent.	8	1	3	5	4	12	4	6	4	10	29	3
Sous-total			285	219	219	218	237	223	151	151	140	196	232	81
Vol non spécifié	Acc.		186	4	2	1	4	1			1			
		Tent.	49											
	Sous-total			235	4	2	1	4	1		1			
Extorsion	Acc.		3	6	4	5	3	2	2	2	2	5	2	3
		Tent.		2	2		13	4	3	1	1	2	4	2
	Sous-total			3	8	6	5	16	6	5	3	3	7	6
Total			817	615	650	515	527	559	431	442	441	541	539	146



**Fraude**

			2000	2015	2016	2017	2018	2019	2020	2021	2022	2023	2024	2025
Blanchiment d'argent	Acc.			2		1	2	4	3	6	8	11	24	12
	Sous-total			2		1	2	4	3	6	8	11	24	12
Recel	Recel simple	Acc.	2	2	2		1			2	3	1	3	
		Tent.	1											
	Recel qualifié	Acc.			1									
	Sous-total		3	2	2	1	1			2	3	1	3	
Grivèlerie	Carburant / lubrifiant	Acc.	13				2	1				1		
	Boissons et aliments	Acc.						1						2
	Voiture de location	Acc.		1		1		1		1	1	1	1	
	Logements	Acc.		1										
	Sous-total		13	2		1	2	3		1	1	2	1	2
Détournement et destruction frauduleuse	Cel frauduleux	Acc.	38	5	2	1	5	1	7	3	2	4	2	1
	D'argent, de papiers, etc.	Acc.			1						1			
	D'objets saisis	Acc.										3	1	
	D'héritage	Acc.									1			
	Non spécifié	Acc.	6	1	1	1						1	3	1
Sous-total		44	6	4	2	5	1	7	3	4	8	6	2	
Escoquerie	Fraude par internet	Acc.		22	20	20	39	51	101	93	106	93	113	57
		Tent.		1	1	4	10	11	7	6	5	1	6	1
	Escoquerie sans internet	Acc.		23	23	22	46	25	31	14	20	21	16	11
		Tent.		2	4	4	15	3	5	3	1			3
	Non spécifié	Acc.	10											
		Tent.	2											
Sous-total		12	48	48	50	110	90	144	116	132	115	135	72	
Tromperie	Marchandises vendues / travail fourni	Acc.								1			1	
	Sous-total									1			1	
Abus de confiance et infr. apparentées	Abus de confiance	Acc.	8	14	8	9	8	8	6	7	17	19	15	5
	Abus des faiblesses	Acc.		3	2	9	5	1	5	2	2	4	2	2
	Sous-total		8	17	10	18	13	9	11	9	19	23	17	7
Abus de biens sociaux	Par des sociétés	Acc.						1		1				
	Autres	Acc.											1	
	Sous-total							1		1			1	

FPF/DGR/DR/BIPOL - Statistiques policières de criminalité (date de clôture: 31/10/2025)  
 Les données pour les années 2001 jusqu'à 2014 ne sont plus publiées mais restent disponibles sur demande auprès du service BIPOL.  
 Les données pour 2025 ne concernent que le 1er semestre.



**Fraude**

			2000	2015	2016	2017	2018	2019	2020	2021	2022	2023	2024	2025
Infr. liées à l'insolvabilité	Par des tiers	Acc.									1	1	1	2
	Par le débiteur	Acc.										3		1
	Non spécifié	Acc.		2		1			1		4	6	6	4
		Sous-total		2		1			1		5	10	7	7
Chèques sans provision		Acc.	7											
		Sous-total	7											
		Total	87	79	64	74	133	108	166	139	172	170	195	102



Dégradation de la propriété

			2000	2015	2016	2017	2018	2019	2020	2021	2022	2023	2024	2025
Incendie volontaire	Dans lieu habité (de jour)	Acc.	1						2			1		
	Dans lieu habité (de nuit)	Acc.	1									1	1	
	Dans lieu habité (moment indéterminé)	Acc.								1	1			
	Dans un autre lieu (de jour)	Acc.				1	2	2	2	1			1	2
		Tent.										1		
	Dans un autre lieu (de nuit)	Acc.	3	1	1	2					2	1	2	
		Tent.						1						
	Dans un autre lieu (moment indéterminé)	Acc.						1		1	1			
	Acc.	2												
	Sous-total		7	1	1	3	2	4	4	3	5	3	4	2
Destruction par explosion volontaire	Dans lieu habité (de nuit)	Acc.												1
	Sous-total													1
Incendie involontaire		Acc.	15	3	3	1	3	2	4	1		4	1	
	Sous-total		15	3	3	1	3	2	4	1		4	1	
Destruction, dénaturation, dégradation	Avec circ. aggr.	Acc.	9		1					1	2			
		Tent.								1				
	Non spécifié	Acc.	44											
	Sous-total		53		1					2	2			
Vandalisme	Sur véhicules	Acc.	46	72	67	69	58	83	50	52	75	63	58	19
	Sur autres biens mobiliers	Acc.	27	2	2	9	4	9	3	3	13	10	7	2
		Tent.	1											
	Graffitis	Acc.	3	16	6	3	3	2	14	2	2	7	6	1
	Autres détériorations sur biens immobiliers	Acc.	20	40	33	39	27	44	35	33	42	16	30	8
	Dégradation de clôture	Acc.	1	2		2	3		3	2	1	2	2	
	Sous-total		98	132	108	122	95	138	105	92	133	98	103	30
	Total		173	136	113	126	100	144	113	98	140	105	108	33



Infr. contre la Sécurité de l'Etat

			2000	2015	2016	2017	2018	2019	2020	2021	2022	2023	2024	2025
<b>Terrorisme</b>	<b>Groupe terroriste</b>	<b>Acc.</b>		1										
		<b>Sous-total</b>		1										
		<b>Total</b>		1										



Infr. contre la sécurité publique

			2000	2015	2016	2017	2018	2019	2020	2021	2022	2023	2024	2025
Organisation criminelle	Acc.						1			1		1		
	Sous-total						1			1		1		
Association de malfaiteurs	Acc.	1	1	9	2	5	6	4	3	4	4	4	3	
	Sous-total	1	1	9	2	5	6	4	3	4	4	4	3	
Evasion de prisonniers	Non-respect surveillance électronique	Acc.							1	2				
	Non spécifié	Acc.	3							1				
	Sous-total	3	3						1	3				
Menaces	Menace d'attentat	Acc.			2			1		1				
	Verbales	Acc.	29	16	9	11	12	6	13	11	7	14	10	8
	Ecrites	Acc.	2	2	2	3	2	7	6	4	8	4	8	5
	Par gestes, emblèmes	Acc.	9	3	4	4	5	7	2	5	5	8	10	5
	Alerte à la bombe	Acc.		1	2			1	2					
	Non spécifié	Acc.							1			1		
	Sous-total	40	40	22	19	18	19	22	24	21	20	27	28	18
	Total	44	44	31	21	23	26	26	28	29	24	32	31	18



Infr. contre l'autorité publique

			2000	2015	2016	2017	2018	2019	2020	2021	2022	2023	2024	2025
Violence c/ personnes investies autorité publique	Acc.				1						2			1
	Sous-total				1						2			1
Rébellion	Rébellion armée	Acc.		1		3	2		1		2		1	1
	Rébellion non armée	Acc.	2	4	3	5	6	7	6	4	8	5	6	3
	Non spécifié	Acc.	2											
	Sous-total		4	5	3	8	8	7	7	4	10	5	7	4
Outrages	Acc.	7	3	2		2	2		1	2	2	2	2	3
	Sous-total	7	3	2		2	2		1	2	2	2	2	3
Autres infractions	Bris de scellés	Acc.		1	1				1				1	
	Sous-total			1	1				1				1	
<b>Total</b>			<b>11</b>	<b>9</b>	<b>7</b>	<b>8</b>	<b>10</b>	<b>9</b>	<b>8</b>	<b>5</b>	<b>14</b>	<b>7</b>	<b>10</b>	<b>8</b>



Infr. contre la foi publique

			2000	2015	2016	2017	2018	2019	2020	2021	2022	2023	2024	2025
Faux en écritures	Faux en écritures	Acc.	18	14	13	13	22	7	15	12	11	6	14	4
		Tent.				1								
	Usage de faux en écrit. et écrit. falsifiées	Acc.	10	4	2	4	10	1	4	4	5	5	8	3
		Sous-total	28	18	15	17	33	8	19	16	16	11	22	7
Usurpation	Immixtion dans fonctions publiques	Acc.	1											
	De fonctions	Acc.		2		6		2			1	1		
	De nom	Acc.	1	6	5	2	8	6	30	19	11	15	18	6
		Sous-total	2	8	5	8	8	8	30	19	12	16	18	6
Contrefaçon / falsification	Contrefaçon	Acc.		2			1		2			2	4	1
	Falsification	Acc.							3	1	1	1	1	1
	Non spécifié	Acc.	1											
		Sous-total	1	2			1		5	1	1	3	5	2
Fausses monnaies	Emission	Acc.	3	1		2							1	
	Non spécifié	Acc.	6											
		Sous-total	9	1		2								1
Faux en justice	Fausses déclarations	Acc.					1		1		1			
		Sous-total					1		1		1			
		Total	40	29	20	27	43	16	55	36	30	30	46	15



**WOKRA**

**Infraction Code pénal**

**Infr. contre la famille**

		2000	2015	2016	2017	2018	2019	2020	2021	2022	2023	2024	2025
Refus du droit aux relations personnelles	Acc.	16	6	2	3	9	8	14	19	10	4	12	
	Sous-total	16	6	2	3	9	8	14	19	10	4	12	
Non-acquittement pension alimentaire	Acc.	4	2	1	1		2		1		2		
	Sous-total	4	2	1	1		2		1		2		
Non spécifié	Acc.			1									
	Sous-total			1									
<b>Total</b>		<b>20</b>	<b>8</b>	<b>4</b>	<b>4</b>	<b>9</b>	<b>10</b>	<b>14</b>	<b>20</b>	<b>10</b>	<b>6</b>	<b>12</b>	

**Criminalité informatique**

		2000	2015	2016	2017	2018	2019	2020	2021	2022	2023	2024	2025
Hacking	Acc.		5	4	5	6	9	9	10	5	3	12	2
	Tent.						5	1		1			
	Sous-total		5	4	5	6	14	10	10	6	3	12	2
Faux en informatique	Acc.		1		1	1		1		1		1	1
	Sous-total		1		1	1		1		1		1	1
Fraude informatique	Acc.		30	25	17	20	44	57	61	107	93	90	56
	Tent.		2	2	1	2	2	1	3	1			1
	Sous-total		32	27	18	22	46	58	64	108	93	90	57
Sabotage	Acc.		1		1	3	1	2					
	Sous-total		1		1	3	1	2					
<b>Total</b>			<b>39</b>	<b>31</b>	<b>25</b>	<b>32</b>	<b>61</b>	<b>71</b>	<b>74</b>	<b>115</b>	<b>96</b>	<b>103</b>	<b>60</b>

**Exercice illégal de l'autorité publique**

		2000	2015	2016	2017	2018	2019	2020	2021	2022	2023	2024	2025
Abus de l'autorité	Acc.						1						
	Sous-total						1						
<b>Total</b>							<b>1</b>						



**Marchand de sommeil**

		2000	2015	2016	2017	2018	2019	2020	2021	2022	2023	2024	2025
<b>Avec circ. aggr.</b>	Acc.											1	
	Sous-total											1	
	Total											1	

**Traite des êtres humains**

		2000	2015	2016	2017	2018	2019	2020	2021	2022	2023	2024	2025
<b>Exploitation sexuelle</b>	Acc.								1				
	Sous-total								1				
<b>Exploitation économique</b>	Acc.									2	1	2	1
	Sous-total									2	1	2	1
	Total								1	2	1	2	1

**Contravention Code pénal**

		2000	2015	2016	2017	2018	2019	2020	2021	2022	2023	2024	2025
<b>Injures (Contravention)</b>	Acc.	3											
	Sous-total	3											
<b>Divagation d'animaux</b>	Acc.	1											
	Sous-total	1											
<b>Autres contraventions CP</b>	Acc.	3										1	
	Sous-total	3										1	
	Total	7										1	

# ***STATISTIQUES POLICIERES DE CRIMINALITE***

---

***LIEU DE PERPETRATION: ZONE DE POLICE***

**WOKRA**

***ANNEXE II: DETAIL PAR CATEGORIE DE DELIT  
LOIS SPECIALES***



**WOKRA**

**Infraction Lois spéciales**

<b>Drogues</b>			<b>2000</b>	<b>2015</b>	<b>2016</b>	<b>2017</b>	<b>2018</b>	<b>2019</b>	<b>2020</b>	<b>2021</b>	<b>2022</b>	<b>2023</b>	<b>2024</b>	<b>2025</b>
<b>Détention</b>	<b>Acc.</b>	5	22	72	68	65	65	92	118	98	107	134	50	
	<b>Sous-total</b>	5	22	72	68	65	65	92	118	98	107	134	50	
<b>Usage</b>	<b>Usage individuel</b>	<b>Acc.</b>	9											
	<b>Faciliter l'usage</b>	<b>Acc.</b>		2		2	1	2						
	<b>Désordre, scandale ou danger dans un espace public</b>	<b>Acc.</b>				1							1	
		<b>Sous-total</b>	9	2		3	1	2					1	
<b>Importation et exportation</b>	<b>Acc.</b>		1	2	1			1			1	2	2	
	<b>Sous-total</b>		1	2	1			1			1	2	2	
<b>Fabrication</b>	<b>Acc.</b>			2	1	2	3	3	2	1	3	1		
	<b>Sous-total</b>			2	1	2	3	3	2	1	3	1		
<b>Commerce</b>	<b>Acc.</b>	2	9	11	8	6	5	5	6	2	8	5	4	
	<b>Tent.</b>			1										
	<b>Sous-total</b>	2	9	12	8	6	5	5	6	2	8	5	4	
<b>Autres</b>	<b>Acc.</b>				1			1						
	<b>Sous-total</b>				1			1						
	<b>Total</b>	16	34	88	82	74	77	100	126	102	120	142	56	

FPF/DGR/DRI/BIPOL - Statistiques policières de criminalité (date de clôture: 31/10/2025)  
 Les données pour les années 2001 jusqu'à 2014 ne sont plus publiées mais restent disponibles sur demande auprès du service BIPOL.  
 Les données pour 2025 ne concernent que le 1er semestre.



Législation sur les étrangers			2000	2015	2016	2017	2018	2019	2020	2021	2022	2023	2024	2025
Transmigration illégale	Mariages simulés/blancs sans récompense/contrainte	Acc.		2	1	1							1	
		Tent.			1									
	Cohab. légale de complais. sans récompense/contr.	Acc.				1								
	Accès au territoire	Acc.				2					1	5	5	2
	Séjour	Acc.	2	16	14	25	9	10	13	13	24	48	45	21
	Pas de port de documents d'identité ou de voyage	Acc.					1	1			1	1		
	Inscription au registre des étrangers	Acc.		14	11	11	14	14	12	24	23	19	15	4
		Sous-total	2	32	27	40	24	25	25	38	49	73	65	27
Trafic d'êtres humains		Acc.					1							
		Sous-total					1							
Non spécifié		Acc.				1								
		Sous-total				1								
		Total	2	32	27	41	25	25	25	38	49	73	65	27



Environnement			2000	2015	2016	2017	2018	2019	2020	2021	2022	2023	2024	2025
Déchets	Déchets par professionnel	Acc.		1		2			2		1			
	Déchets par particulier	Acc.		1	3	3	6	1	10	2	8	4	4	1
	Déchets par personne indéterminée	Acc.	5											
	Déchets: permis/autorisation	Acc.											2	
	Sous-total		5	2	3	5	6	1	12	2	9	4	6	1
Feux d'artifice		Acc.								1			1	
		Sous-total								1			1	
Autres que déchets	Urbanisme	Acc.	10		1			1	3	2	1	2	4	1
	Bruit	Acc.	1				1							
	Pollution de l'eau	Acc.										2	1	
	Autres nuisances en matière d'environnement	Acc.				2			1	1		1		
	Sous-total		11	1	2	2	1	1	4	3	1	5	5	1
Biodiversité / Faune et flore	Bien-être animal	Acc.	7	1		2		1			1	6	9	4
	Protection de la nature	Acc.	1			1					1			
	Sous-total		8	1		3		1			2	6	9	4
	Total		24	3	4	10	7	3	16	6	12	15	21	6



Armes et explosifs			2000	2015	2016	2017	2018	2019	2020	2021	2022	2023	2024	2025
Détention illégale	Arme à feu	Acc.		3	5	8	10	14	5	4	10	9	5	1
	Arme blanche ou non à feu	Acc.		1	2	5	4	4	1	6	3	5	5	2
	Munition	Acc.		1		2	2		1	1			1	
		Sous-total		5	7	15	16	18	7	11	13	14	11	3
Port / transport illégal	Arme à feu	Acc.					1					1		
	Arme blanche ou non à feu	Acc.			3	4	3	3	1	8	7	10	6	5
	Non spécifié	Acc.	1											
		Sous-total	1		3	4	4	3	1	8	7	11	6	5
Commerce illégal	Non spécifié	Acc.	1											
		Sous-total	1											
Autre	Documents	Acc.				2								
	Stockage	Acc.												2
	Non spécifié	Acc.	2											
		Sous-total	2			2								2
		Total	4	5	10	21	20	21	8	19	20	25	17	10



<b>Protection de la personne</b>			<b>2000</b>	<b>2015</b>	<b>2016</b>	<b>2017</b>	<b>2018</b>	<b>2019</b>	<b>2020</b>	<b>2021</b>	<b>2022</b>	<b>2023</b>	<b>2024</b>	<b>2025</b>
<b>Discrimination</b>	<b>Racisme et xénophobie</b>	<b>Acc.</b>		2		2	1		1		2	4	2	
	<b>Fondée sur le sexe (sexisme)</b>	<b>Acc.</b>										1		
	<b>Autre discrimination</b>	<b>Acc.</b>										1		
		<b>Sous-total</b>		2		2	1		1		2	6	2	
<b>Protection de la vie privée</b>		<b>Acc.</b>	1			1	2	3	2					
		<b>Sous-total</b>	1			1	2	3	2					
<b>Caméras de surveillance</b>		<b>Acc.</b>				1								
		<b>Sous-total</b>				1								
<b>Droit à l'image</b>		<b>Acc.</b>				1	1	1	1				1	
		<b>Sous-total</b>				1	1	1	1				1	
		<b>Total</b>	1	2		4	4	4	4	1	2	6	3	



**WOKRA**

**Infraction Lois spéciales**

**Hormones et dopage**

		2000	2015	2016	2017	2018	2019	2020	2021	2022	2023	2024	2025
Détention	Acc.		1	1	2		1	1					
	Sous-total		1	1	2		1	1					
	Total		1	1	2		1	1					

**Protection de la jeunesse**

		2000	2015	2016	2017	2018	2019	2020	2021	2022	2023	2024	2025
Législation sur l'obligation scolaire	Acc.		1	1	1	2							1
	Sous-total		1	1	1	2							1
Législation sur la protection de la jeunesse	Acc.	3	15	12	18	19	37	46	45	41	44	76	40
	Sous-total	3	15	12	18	19	37	46	45	41	44	76	40
Non spécifié	Acc.		1	1		1		1		1	1		
	Sous-total		1	1		1		1		1	1		
	Total	3	17	14	19	22	37	47	45	42	45	76	41



**Code pénal social**

		2000	2015	2016	2017	2018	2019	2020	2021	2022	2023	2024	2025
Harcèlement au travail	Acc.		1					1	3				1
	Sous-total		1					1	3				1
Age d'admission au travail	Acc.						1						
	Sous-total						1						
Travail illégal	Acc.	2											
	Sous-total	2											
Fraude sociale aux cotisations (travail au noir)	Acc.		2		2		1		1	2	4	6	3
	Sous-total		2		2		1		1	2	4	6	3
Infr. contre foi publique en droit pénal social	Acc.					1		7	1		2	2	
	Sous-total					1		7	1		2	2	
Escoquerie en droit pénal social	Acc.		1			1	1		1	1	4	8	3
	Sous-total		1			1	1		1	1	4	8	3
Autres	Acc.		1		1					1			
	Sous-total		1		1					1			
	Total	2	5		3	2	3	8	6	4	10	16	7

**Ivresse et alcool**

		2000	2015	2016	2017	2018	2019	2020	2021	2022	2023	2024	2025
Ivresse publique	Acc.	2	14	13	17	12	25	13	13	15	26	16	10
	Sous-total	2	14	13	17	12	25	13	13	15	26	16	10
Heure de fermeture d'établiss. hôteliers	Acc.								3				1
	Sous-total								3				1
Distillerie clandestine	Acc.	1											
	Sous-total	1											
	Total	3	14	13	17	12	25	13	16	15	26	16	11

**Registre de population**

		2000	2015	2016	2017	2018	2019	2020	2021	2022	2023	2024	2025
	Acc.	1	25	44	21	18	18	20	24	21	20	22	17
	Sous-total	1	25	44	21	18	18	20	24	21	20	22	17
	Total	1	25	44	21	18	18	20	24	21	20	22	17



**Carte d'identité**

		2000	2015	2016	2017	2018	2019	2020	2021	2022	2023	2024	2025
<b>Pas en possession</b>	Acc.				1	1		1			1	1	
	Sous-total				1	1		1			1	1	
<b>Refus de présentation</b>	Acc.			1		1							
	Sous-total			1		1							
<b>Endommagée</b>	Acc.							2					
	Sous-total							2					
<b>Non spécifié</b>	Acc.		3										
	Sous-total		3										
	<b>Total</b>		<b>3</b>	<b>1</b>	<b>1</b>	<b>2</b>		<b>3</b>			<b>1</b>	<b>1</b>	

**Santé publique**

		2000	2015	2016	2017	2018	2019	2020	2021	2022	2023	2024	2025
<b>Politique de la santé</b>	Acc.							3					
	Sous-total							3					
<b>Interdiction de fumer</b>	Acc.				1	2							
	Sous-total				1	2							
<b>Refus ou négligence respect mesures</b>	Acc.							135	111	1			
	Sous-total							135	111	1			
<b>Non spécifié</b>	Acc.			1									
	Sous-total			1									
<b>Autres</b>	Acc.						2	81					
	Sous-total						2	81					
	<b>Total</b>			<b>1</b>	<b>1</b>	<b>2</b>	<b>2</b>	<b>219</b>	<b>111</b>	<b>1</b>			



**Travail**

		2000	2015	2016	2017	2018	2019	2020	2021	2022	2023	2024	2025
<b>Règlement général protection du travail</b>	Acc.	1											
	Sous-total	1											
<b>Commerce ambulant</b>	Acc.				1				1	1	1	2	
	Sous-total				1				1	1	1	2	
<b>Fraude sociale aux cotisations (travail au noir)</b>	Acc.	1										1	
	Sous-total	1										1	
<b>Travailleurs étrangers</b>	Acc.	1											
	Sous-total	1											
<b>Autres</b>	Acc.	2			1		2						6
	Sous-total	2			1		2						6
	<b>Total</b>	<b>5</b>			<b>2</b>		<b>2</b>		<b>1</b>	<b>1</b>	<b>1</b>	<b>3</b>	<b>6</b>

**Protection des revenus publics**

		2000	2015	2016	2017	2018	2019	2020	2021	2022	2023	2024	2025
<b>Douane et accises</b>	Acc.												1
	Sous-total												1
<b>Taxe de circulation / TMC</b>	Acc.		2	1	1	4	1						
	Sous-total		2	1	1	4	1						
<b>Fraude sociale aux allocations</b>	Acc.							1					
	Sous-total							1					
<b>Fraude fiscale - impôts sur le revenu</b>	Acc.					1	1					1	
	Sous-total					1	1					1	
<b>Non spécifié</b>	Acc.		2										
	Sous-total		2										
	<b>Total</b>		<b>4</b>	<b>1</b>	<b>1</b>	<b>5</b>	<b>2</b>	<b>1</b>				<b>1</b>	<b>1</b>



**Législation économique**

		2000	2015	2016	2017	2018	2019	2020	2021	2022	2023	2024	2025
<b>Sociétés</b>	Acc.			1					1	2	1	3	
	Sous-total			1					1	2	1	3	
<b>Contrefaçon de droits de propriété intellectuelle</b>	Acc.							1			1	1	
	Sous-total							1			1	1	
<b>Autres</b>	Acc.	1											
	Sous-total	1											
	<b>Total</b>	<b>1</b>		<b>1</b>				<b>1</b>	<b>1</b>	<b>2</b>	<b>2</b>	<b>4</b>	

**Pratiques commerciales**

		2000	2015	2016	2017	2018	2019	2020	2021	2022	2023	2024	2025
<b>Pratiques du marché et protection du consommateur</b>	Acc.	1											
	Sous-total	1											
<b>Registre de commerce</b>	Acc.								1		1		
	Sous-total								1		1		
<b>Oeuvres d' art</b>	Acc.	1											
	Sous-total	1											
<b>Non spécifié</b>	Acc.								1	2	5		
	Sous-total								1	2	5		
	<b>Total</b>	<b>2</b>							<b>2</b>	<b>2</b>	<b>6</b>		



**Autres lois spéciales**

		2000	2015	2016	2017	2018	2019	2020	2021	2022	2023	2024	2025
<b>Transport</b>	Acc.	1											
	Sous-total	1											
<b>Infr. dans le secteur audiovisuel</b>	Acc.	1											
	Sous-total	1											
<b>Dégradation involontaire câbles télécommunication</b>	Acc.				1	5	1	7	9	52	7	13	13
	Sous-total				1	5	1	7	9	52	7	13	13
<b>Infractions Loi police chemins de fer</b>	Acc.							1		1		3	
	Sous-total							1		1		3	
<b>Réorganisation judiciaire/continuité entreprises</b>	Acc.				2								
	Sous-total				2								
<b>Autres</b>	Acc.	3						1				3	1
	Sous-total	3						1				3	1
	<b>Total</b>	<b>5</b>			<b>3</b>	<b>5</b>	<b>1</b>	<b>9</b>	<b>9</b>	<b>53</b>	<b>7</b>	<b>19</b>	<b>14</b>

# ***STATISTIQUES POLICIERES DE CRIMINALITE***

---

***LIEU DE PERPETRATION: ZONE DE POLICE***

**WOKRA**

***ANNEXE III: DETAIL  
FIGURES CRIMINELLES / PHENOMENES***



**WOKRA**

**FC Vol moyen de transport**

		2000	2015	2016	2017	2018	2019	2020	2021	2022	2023	2024	2025
Vol de voiture	Acc.	44	19	23	24	26	29	18	18	16	16	10	3
	Tent.	7		2	3		3	1		3	2	1	
	<b>Total</b>	<b>51</b>	<b>19</b>	<b>25</b>	<b>27</b>	<b>26</b>	<b>32</b>	<b>19</b>	<b>18</b>	<b>19</b>	<b>18</b>	<b>11</b>	<b>3</b>
Vol de moto	Acc.	2	1	3		1	11	4		1		1	
	Tent.	2											
	<b>Total</b>	<b>4</b>	<b>1</b>	<b>3</b>		<b>1</b>	<b>11</b>	<b>4</b>		<b>1</b>		<b>1</b>	
Carjacking	Acc.	4									1	1	
	Tent.												
	<b>Total</b>	<b>4</b>									<b>1</b>	<b>1</b>	
Homejacking	Acc.	1			1							1	
	Tent.												
	<b>Total</b>	<b>1</b>			<b>1</b>							<b>1</b>	
Vol dans les garages	Acc.	2	2	1	2	1	2	1					
	Tent.												
	<b>Total</b>	<b>2</b>	<b>2</b>	<b>1</b>	<b>2</b>	<b>1</b>	<b>2</b>	<b>1</b>					
Vol de vélomoteur	Acc.	1	1	2		1	4	4			1	2	
	Tent.	1											
	<b>Total</b>	<b>2</b>	<b>1</b>	<b>2</b>		<b>1</b>	<b>4</b>	<b>4</b>			<b>1</b>	<b>2</b>	
Vol de vélo	Acc.	23	52	57	53	48	40	40	51	22	45	32	11
	Tent.		1		2		1		1	1			1
	<b>Total</b>	<b>23</b>	<b>53</b>	<b>57</b>	<b>55</b>	<b>48</b>	<b>41</b>	<b>40</b>	<b>52</b>	<b>23</b>	<b>45</b>	<b>32</b>	<b>12</b>



**FC Cambriolage**

		2000	2015	2016	2017	2018	2019	2020	2021	2022	2023	2024	2025
Cambriolage dans habitation	Acc.	271	121	140	117	98	109	89	107	109	147	109	18
	Tent.	81	87	94	56	54	67	65	105	82	102	91	14
	<b>Total</b>	<b>352</b>	<b>208</b>	<b>234</b>	<b>173</b>	<b>152</b>	<b>176</b>	<b>154</b>	<b>212</b>	<b>191</b>	<b>249</b>	<b>200</b>	<b>32</b>
Cambriolage ds entreprise ou commerce	Acc.	11	7	5	8	9	14	11	3	5	4		4
	Tent.	2	3		3	3		3		2	1	2	1
	<b>Total</b>	<b>13</b>	<b>10</b>	<b>5</b>	<b>11</b>	<b>12</b>	<b>14</b>	<b>14</b>	<b>3</b>	<b>7</b>	<b>5</b>	<b>2</b>	<b>5</b>
Cambriolage ds service public ou bâtiment administ	Acc.	3	4	10	5	5	5	3	2	5	2	1	1
	Tent.	2	1	5	4	3		2	1	1		4	
	<b>Total</b>	<b>5</b>	<b>5</b>	<b>15</b>	<b>9</b>	<b>8</b>	<b>5</b>	<b>5</b>	<b>3</b>	<b>6</b>	<b>2</b>	<b>5</b>	<b>1</b>
Vol au bélier	Acc.	1											
	Tent.												
	<b>Total</b>	<b>1</b>											
Cambriolage dans bâtiment (total)	Acc.	285	132	155	130	112	128	103	112	119	153	110	23
	Tent.	85	91	99	63	60	67	70	106	85	103	97	15
	<b>Total</b>	<b>370</b>	<b>223</b>	<b>254</b>	<b>193</b>	<b>172</b>	<b>195</b>	<b>173</b>	<b>218</b>	<b>204</b>	<b>256</b>	<b>207</b>	<b>38</b>

**FC Vol autre**

		2000	2015	2016	2017	2018	2019	2020	2021	2022	2023	2024	2025
Vol à main armée	Acc.	12	6	2	5	3	3	3	6	1	5	5	2
	Tent.	2				1		1	1			2	
	<b>Total</b>	<b>14</b>	<b>6</b>	<b>2</b>	<b>5</b>	<b>4</b>	<b>3</b>	<b>4</b>	<b>7</b>	<b>1</b>	<b>5</b>	<b>7</b>	<b>2</b>
Vol avec violence sans arme	Acc.	20	16	15	20	14	9	9	3	13	10	9	4
	Tent.	3	3	7	5	12	4	3	1	2	4	4	2
	<b>Total</b>	<b>23</b>	<b>19</b>	<b>22</b>	<b>25</b>	<b>26</b>	<b>13</b>	<b>12</b>	<b>4</b>	<b>15</b>	<b>14</b>	<b>13</b>	<b>6</b>
Vol dans ou sur un véhicule	Acc.	100	112	126	59	65	90	65	43	64	50	45	21
	Tent.	12	22	22	12	16	19	6	6	6	11	39	5
	<b>Total</b>	<b>112</b>	<b>134</b>	<b>148</b>	<b>71</b>	<b>81</b>	<b>109</b>	<b>71</b>	<b>49</b>	<b>70</b>	<b>61</b>	<b>84</b>	<b>26</b>
Vol d'armes et explosifs	Acc.	4	1	1	4	1	2	1	1	2		3	
	Tent.	1				2							
	<b>Total</b>	<b>5</b>	<b>1</b>	<b>1</b>	<b>4</b>	<b>3</b>	<b>2</b>	<b>1</b>	<b>1</b>	<b>2</b>		<b>3</b>	
Steaming	Acc.				1		1	2					1
	Tent.						1			1			
	<b>Total</b>				<b>1</b>		<b>1</b>	<b>2</b>		<b>1</b>			<b>1</b>



**FC Vol autre**

		2000	2015	2016	2017	2018	2019	2020	2021	2022	2023	2024	2025
	<b>Total</b>				1		2	2		1			1
<b>Arrachage de sac à main</b>	<b>Acc.</b>	1	1	2		1			1		1		1
	<b>Tent.</b>	1										1	
	<b>Total</b>	<b>2</b>	<b>1</b>	<b>2</b>		<b>1</b>			<b>1</b>		<b>1</b>	<b>1</b>	<b>1</b>
<b>Vol à l'arraché</b>	<b>Acc.</b>	8	2	3	4	4	5	2	2	2	2	5	2
	<b>Tent.</b>	2			2		2			1	1	1	
	<b>Total</b>	<b>10</b>	<b>2</b>	<b>3</b>	<b>6</b>	<b>4</b>	<b>7</b>	<b>2</b>	<b>2</b>	<b>3</b>	<b>3</b>	<b>6</b>	<b>2</b>
<b>Vol à la tire</b>	<b>Acc.</b>	30	19	14	14	13	10	5	10	6	13	16	4
	<b>Tent.</b>	2					1						
	<b>Total</b>	<b>32</b>	<b>19</b>	<b>14</b>	<b>14</b>	<b>13</b>	<b>11</b>	<b>5</b>	<b>10</b>	<b>6</b>	<b>13</b>	<b>16</b>	<b>4</b>
<b>Vol à l'étalage</b>	<b>Acc.</b>	38	28	13	31	32	33	23	23	17	33	60	17
	<b>Tent.</b>	2					1	1	2			2	
	<b>Total</b>	<b>40</b>	<b>28</b>	<b>13</b>	<b>31</b>	<b>32</b>	<b>34</b>	<b>24</b>	<b>25</b>	<b>17</b>	<b>33</b>	<b>62</b>	<b>17</b>
<b>Vol par ruse</b>	<b>Acc.</b>	26	7	4	7	12	10	4	5	9	4	6	3
	<b>Tent.</b>	1		1			1		1		1		
	<b>Total</b>	<b>27</b>	<b>7</b>	<b>5</b>	<b>7</b>	<b>12</b>	<b>11</b>	<b>4</b>	<b>6</b>	<b>9</b>	<b>5</b>	<b>6</b>	<b>3</b>
<b>Vol de métaux</b>	<b>Acc.</b>			2		4	1	2	3	2			1
	<b>Total</b>			<b>2</b>		<b>4</b>	<b>1</b>	<b>2</b>	<b>3</b>	<b>2</b>			<b>1</b>
<b>Vol sur les chantiers</b>	<b>Acc.</b>	2	3	5	7	3	7	4	4	7		2	2
	<b>Tent.</b>		1					1					
	<b>Total</b>	<b>2</b>	<b>4</b>	<b>5</b>	<b>7</b>	<b>3</b>	<b>7</b>	<b>5</b>	<b>4</b>	<b>7</b>		<b>2</b>	<b>2</b>
<b>Home-invasion</b>	<b>Acc.</b>								1				
	<b>Total</b>								<b>1</b>				
<b>Vol d'animaux</b>	<b>Acc.</b>					2							
	<b>Tent.</b>						1						
	<b>Total</b>					<b>2</b>	<b>1</b>						
<b>Vol de cargaison</b>	<b>Acc.</b>			1				1					
	<b>Tent.</b>				1								
	<b>Total</b>			<b>1</b>	<b>1</b>			<b>1</b>					



**Criminalité ICT**

		2000	2015	2016	2017	2018	2019	2020	2021	2022	2023	2024	2025
Fraude de cartes de paiements	Acc.		13	15	11	8	23	6	6	15	19	13	4
	Tent.		1			1	1						
	<b>Total</b>		<b>14</b>	<b>15</b>	<b>11</b>	<b>9</b>	<b>24</b>	<b>6</b>	<b>6</b>	<b>15</b>	<b>19</b>	<b>13</b>	<b>4</b>
Phishing	Acc.			2	1	1	1	32	14	23	17	3	7
	Tent.			1				1	2	1			
	<b>Total</b>			<b>3</b>	<b>1</b>	<b>1</b>	<b>1</b>	<b>33</b>	<b>16</b>	<b>24</b>	<b>17</b>	<b>3</b>	<b>7</b>
Ransomware	Acc.				2	2	1	1					
	Tent.				1								
	<b>Total</b>				<b>3</b>	<b>2</b>	<b>1</b>	<b>1</b>					
Shouldersurfing	Acc.			2	3	1	11	3	1	3		1	1
	Tent.												
	<b>Total</b>			<b>2</b>	<b>3</b>	<b>1</b>	<b>11</b>	<b>3</b>	<b>1</b>	<b>3</b>		<b>1</b>	<b>1</b>
Skimming	Acc.						1	1					
	Tent.												
	<b>Total</b>						<b>1</b>	<b>1</b>					

**FC Autre**

		2000	2015	2016	2017	2018	2019	2020	2021	2022	2023	2024	2025
Violence contre les métiers d'intérêt général	Acc.		2	5	1		3	1	2	4	1	6	1
	Tent.												
	<b>Total</b>		<b>2</b>	<b>5</b>	<b>1</b>		<b>3</b>	<b>1</b>	<b>2</b>	<b>4</b>	<b>1</b>	<b>6</b>	<b>1</b>
Viol collectif	Acc.					1					1		
	Tent.												
	<b>Total</b>					<b>1</b>					<b>1</b>		
Graffiti	Acc.	3	16	6	3	3	2	14	2	2	7	6	1
	Tent.												
	<b>Total</b>	<b>3</b>	<b>16</b>	<b>6</b>	<b>3</b>	<b>3</b>	<b>2</b>	<b>14</b>	<b>2</b>	<b>2</b>	<b>7</b>	<b>6</b>	<b>1</b>
Dégradation de voiture	Acc.	2	70	62	69	55	78	49	45	66	55	55	19
	Tent.												
	<b>Total</b>	<b>2</b>	<b>70</b>	<b>62</b>	<b>69</b>	<b>55</b>	<b>78</b>	<b>49</b>	<b>45</b>	<b>66</b>	<b>55</b>	<b>55</b>	<b>19</b>
Rixe au couteau	Acc.						1		3	1			
	Tent.					1							
	<b>Total</b>					<b>1</b>	<b>1</b>		<b>3</b>	<b>1</b>			



**PH Violence intrafamiliale (VIF)**

		2000	2015	2016	2017	2018	2019	2020	2021	2022	2023	2024	2025
VIF: physique, dans le couple	Acc.	2	13	13	17	20	24	26	17	22	22	18	11
	Tent.	1		1									
	<b>Total</b>	<b>3</b>	<b>13</b>	<b>14</b>	<b>17</b>	<b>20</b>	<b>24</b>	<b>26</b>	<b>17</b>	<b>22</b>	<b>22</b>	<b>18</b>	<b>11</b>
VIF: physique, envers des descendants	Acc.	1	4	3	6	7	1	7	4	10	6	4	2
	Total	1	4	3	6	7	1	7	4	10	6	4	2
VIF: physique, envers d'autres membres	Acc.	21	8	2	2	5	3	3	2	4	5	7	2
	Total	21	8	2	2	5	3	3	2	4	5	7	2
VIF: sexuelle, dans le couple	Acc.				1			1	1				
	Total				1			1	1				
VIF: sexuelle, envers des descendants	Acc.		3				1	1					
	Total		3				1	1					
VIF: psychique, dans le couple	Acc.	18	9	6	8	16	16	23	27	20	9	17	3
	Total	18	9	6	8	16	16	23	27	20	9	17	3
VIF: psychique, envers des descendants	Acc.				1			1	3	1	1	2	
	Total				1			1	3	1	1	2	
VIF: psychique, envers d'autres membres	Acc.							1	3	2	2	3	
	Total							1	3	2	2	3	
VIF: économique, dans le couple	Acc.		1	1		2	5	1	2	3			
	Total		1	1		2	5	1	2	3			
VIF: économique, envers des descendants	Acc.	1											
	Total	1											
VIF: économique, envers d'autres membres	Acc.	9	2	2	1		2		1	7	2	2	
	Total	9	2	2	1		2		1	7	2	2	



**PH Hormones et dopage**

		2000	2015	2016	2017	2018	2019	2020	2021	2022	2023	2024	2025
<b>Dopage humain</b>	Acc.		1	1	2		1	1					
	Total		1	1	2		1	1					

**PH Drogues**

		2000	2015	2016	2017	2018	2019	2020	2021	2022	2023	2024	2025
<b>Vente de cocaïne</b>	Acc.		1	1	1	1	1	1		1	4	1	2
	Total		1	1	1	1	1	1		1	4	1	2

		2000	2015	2016	2017	2018	2019	2020	2021	2022	2023	2024	2025
<b>Import-export de cocaïne</b>	Acc.											1	
	Total											1	

		2000	2015	2016	2017	2018	2019	2020	2021	2022	2023	2024	2025
<b>Production de drogues synthétiques</b>	Acc.								1				
	Total								1				

		2000	2015	2016	2017	2018	2019	2020	2021	2022	2023	2024	2025
<b>Import-export de drogues synthétiques</b>	Acc.		1										
	Total		1										

		2000	2015	2016	2017	2018	2019	2020	2021	2022	2023	2024	2025
<b>Vente de drogues synthétiques</b>	Acc.		1	1							2		
	Total		1	1							2		

		2000	2015	2016	2017	2018	2019	2020	2021	2022	2023	2024	2025
<b>Production de cannabis (culture)</b>	Acc.			1		2	2	2		1	3	1	
	Total			1		2	2	2		1	3	1	

		2000	2015	2016	2017	2018	2019	2020	2021	2022	2023	2024	2025
<b>Vente de cannabis en grande quantité</b>	Acc.										1		
	Total										1		

		2000	2015	2016	2017	2018	2019	2020	2021	2022	2023	2024	2025
<b>Vente-traffic d'héroïne</b>	Acc.										1		
	Total										1		



**PH Traite des êtres humains**

		2000	2015	2016	2017	2018	2019	2020	2021	2022	2023	2024	2025
<b>TEH - exploitation économique</b>	Acc.									2	1	2	1
	Total									2	1	2	1
<b>TEH - exploitation sexuelle</b>	Acc.								1				
	Total								1				

**PH Violence dans l'espace public**

		2000	2015	2016	2017	2018	2019	2020	2021	2022	2023	2024	2025
<b>Violence physique (transport public)</b>	Acc.	1	2	1		2	1				1	3	
	Total	1	2	1		2	1				1	3	
<b>Violence physique (voie publique)</b>	Acc.	18	17	12	19	18	16	16	15	15	13	21	12
	Tent.	2		1	2	3	3				2		
	Total	20	17	13	21	21	19	16	15	15	15	21	12
<b>Violence physique (autre endroit public)</b>	Acc.	1	1		2	1	1	4	1	2	1	3	1
	Tent.											1	1
	Total	1	1		2	1	1	4	1	2	1	4	2
<b>Violence physique (endroit accessible au public)</b>	Acc.	10	14	6	6	10	5	10	6	13	10	6	2
	Tent.					1							
	Total	10	14	6	6	11	5	10	6	13	10	6	2
<b>Violence sexuelle (transport public)</b>	Acc.			1			1	1		1	2	1	
	Total			1			1	1		1	2	1	
<b>Violence sexuelle (voie publique)</b>	Acc.	3	1		1	3	3	4	1	1	2	2	1
	Tent.				1		1	1					
	Total	3	1		2	3	4	5	1	1	2	2	1
<b>Violence sexuelle (autre endroit public)</b>	Acc.	1			2				2				
	Tent.							1					1
	Total	1			2			1	2				1
<b>Violence sexuelle (endroit accessible au public)</b>	Acc.	1	2	2	2	2	1	1		1	1		
	Total	1	2	2	2	2	1	1		1	1		
<b>Violence psychique (transport public)</b>	Acc.	1	3				1		1		1	3	
	Total	1	3				1		1		1	3	



**PH Violence dans l'espace public**

		2000	2015	2016	2017	2018	2019	2020	2021	2022	2023	2024	2025
<b>Violence psychique (voie publique)</b>	Acc.	17	15	7	11	15	17	13	14	12	26	24	20
	Total	17	15	7	11	15	17	13	14	12	26	24	20
<b>Violence psychique (autre endroit public)</b>	Acc.	2	2	1	1		2	1	2			1	1
	Total	2	2	1	1		2	1	2			1	1
<b>Violence psychique (endroit accessible au public)</b>	Acc.	8	7	4	6	9	4	6	6	3	14	7	2
	Total	8	7	4	6	9	4	6	6	3	14	7	2
<b>Vol à main armée (transport public)</b>	Acc.	1						1					
	Tent.	1											
	Total	2						1					
<b>Vol à main armée (voie publique)</b>	Acc.	2	2	1	1	1		1	1		3	3	2
	Tent.					1		1				1	
	Total	2	2	1	1	2		2	1		3	4	2
<b>Vol à main armée (autre endroit public)</b>	Acc.			1			1						
	Total			1			1						
<b>Vol à main armée (endroit accessible au public)</b>	Acc.	5	2		3	2	1	1	3	1	2	1	
	Tent.	1											
	Total	6	2		3	2	1	1	3	1	2	1	
<b>Vol avec violence sans arme (transport public)</b>	Acc.	2	5						1				1
	Tent.		1										
	Total	2	6						1				1
<b>Vol avec violence sans arme (voie publique)</b>	Acc.	6	7	10	9	10	5	5	1	5	5	6	1
	Tent.	1		3	2	3	1			2	2	1	
	Total	7	7	13	11	13	6	5	1	7	7	7	1
<b>Vol avec violence sans arme (autre endroit public)</b>	Acc.					1	2	1					1
	Total					1	2	1					1
<b>Vol avec violence sans arme (endr. acces. au pub.)</b>	Acc.	5		1	1		1	3		3	1	1	
	Tent.										1		
	Total	5		1	1		1	3		3	2	1	



**PH Autre**

		2000	2015	2016	2017	2018	2019	2020	2021	2022	2023	2024	2025
<b>Faux policiers</b>	Acc.		2		2		1	1		2			2
	Tent.			1									
	<b>Total</b>		<b>2</b>	<b>1</b>	<b>2</b>		<b>1</b>	<b>1</b>		<b>2</b>			<b>2</b>
<b>Terrorisme, extrémisme et radicalisme</b>	Acc.		2					1			3	1	
	Tent.												
	<b>Total</b>		<b>2</b>					<b>1</b>			<b>3</b>	<b>1</b>	
<b>Cyberharcèlement</b>	Acc.	4	4	7	6	12	11	12	11	12	6	12	9
	Tent.												
	<b>Total</b>	<b>4</b>	<b>4</b>	<b>7</b>	<b>6</b>	<b>12</b>	<b>11</b>	<b>12</b>	<b>11</b>	<b>12</b>	<b>6</b>	<b>12</b>	<b>9</b>
<b>Fraude à l'identité</b>	Acc.	7	12	16	7	24	17	49	30	22	22	23	7
	Tent.				1	4	1		2				
	<b>Total</b>	<b>7</b>	<b>12</b>	<b>16</b>	<b>8</b>	<b>28</b>	<b>18</b>	<b>49</b>	<b>32</b>	<b>22</b>	<b>22</b>	<b>23</b>	<b>7</b>

# ***STATISTIQUES POLICIERES DE CRIMINALITE***

---

***LIEU DE PERPETRATION: ZONE DE POLICE***

**WOKRA**

***ANNEXE IV: FAITS ENREGISTRES  
NON CRIMINELS***



**WOKRA**

**Faits non criminels**

**Maladies / Décès / Disparition**

	2000	2015	2016	2017	2018	2019	2020	2021	2022	2023	2024	2025
Suicide	10	1	2	3	4	3		2	3	3	4	1
Personne malade	15	6	7	10	12	7	9	8	11	11	16	12
Décès suspect		3	3	7	3	3	4	3	3	4	5	3
Décès naturel	8				1	1				1	1	
Disparition (personne disparue)	17	12	4	7	5	6	10	5	8	7	4	6
Accident (sauf roulage)	4			1	2			1				
Sécurité des travailleurs (accident du travail)											1	1
Autres	5											
<b>Total</b>	<b>59</b>	<b>22</b>	<b>16</b>	<b>28</b>	<b>27</b>	<b>20</b>	<b>23</b>	<b>19</b>	<b>25</b>	<b>26</b>	<b>31</b>	<b>23</b>

**Appels**

	2000	2015	2016	2017	2018	2019	2020	2021	2022	2023	2024	2025
Alarme	8					2	1		1			
Appels	2	1		2	2	1						
<b>Total</b>	<b>10</b>	<b>1</b>		<b>2</b>	<b>2</b>	<b>3</b>	<b>1</b>		<b>1</b>			

**Problèmes sociaux**

	2000	2015	2016	2017	2018	2019	2020	2021	2022	2023	2024	2025
Différends familiaux	15	5	5	9	14	11	8	6	6	7	9	2
Différend (pas de coups)	5		1	4	2	2	1	3	1	1	2	
Affaire civile	4				2	1	1	1		1		1
Protection de la jeunesse	20	21	19	25	22	21	14	6	7	21	21	16
Non spécifié							1					
Autres	2	2	3	3	4	1	4	3	1	4	2	5
<b>Total</b>	<b>46</b>	<b>28</b>	<b>28</b>	<b>41</b>	<b>44</b>	<b>36</b>	<b>29</b>	<b>19</b>	<b>15</b>	<b>34</b>	<b>34</b>	<b>24</b>

**Catastrophes**

2000	2015	2016	2017	2018	2019	2020	2021	2022	2023	2024	2025
------	------	------	------	------	------	------	------	------	------	------	------



### Catastrophes

	2000	2015	2016	2017	2018	2019	2020	2021	2022	2023	2024	2025
Catastrophe naturelle		1										
Dégâts tempête	1										1	
Problèmes causés par l'eau	1											
Dégâts eau	1											
<b>Total</b>	<b>3</b>	<b>1</b>									<b>1</b>	

### Ordre public

	2000	2015	2016	2017	2018	2019	2020	2021	2022	2023	2024	2025
Manifestation					1							
Troubles	3	4	5	5	2	2	4	1	1	3	2	1
<b>Total</b>	<b>3</b>	<b>4</b>	<b>5</b>	<b>5</b>	<b>3</b>	<b>2</b>	<b>4</b>	<b>1</b>	<b>1</b>	<b>3</b>	<b>2</b>	<b>1</b>

### Agissements suspects

	2000	2015	2016	2017	2018	2019	2020	2021	2022	2023	2024	2025
	10	1		1	2	1	1	1	3	1		
<b>Total</b>	<b>10</b>	<b>1</b>		<b>1</b>	<b>2</b>	<b>1</b>	<b>1</b>	<b>1</b>	<b>3</b>	<b>1</b>		

### Objets trouvés

	2000	2015	2016	2017	2018	2019	2020	2021	2022	2023	2024	2025
	3		2		1	1	1		1			
<b>Total</b>	<b>3</b>		<b>2</b>		<b>1</b>	<b>1</b>	<b>1</b>		<b>1</b>			

### Objets perdus

	2000	2015	2016	2017	2018	2019	2020	2021	2022	2023	2024	2025
	31	549	500	531	577	561	377	480	566	571	565	299
<b>Total</b>	<b>31</b>	<b>549</b>	<b>500</b>	<b>531</b>	<b>577</b>	<b>561</b>	<b>377</b>	<b>480</b>	<b>566</b>	<b>571</b>	<b>565</b>	<b>299</b>

### Autres non-infractions

	2000	2015	2016	2017	2018	2019	2020	2021	2022	2023	2024	2025
Ordonnance de capture		1									1	
Non-respect des conditions				1	4	2	2	2	2	2	7	4
Procès-verbal d'information	35	2	4	2	3	2	2	4	6	3	13	5



**Autres non-infractions**

	2000	2015	2016	2017	2018	2019	2020	2021	2022	2023	2024	2025
Notification		42	26	33	53	45	37	57	47	48	36	9
Dégradation involontaire câbles (non-télécom)			1	1					1			
Demande signalement surveillance électronique									2	1	9	
Fonction de contrôle armes									1		3	
Autres non infractions	6											
<b>Total</b>	<b>41</b>	<b>45</b>	<b>31</b>	<b>37</b>	<b>60</b>	<b>49</b>	<b>41</b>	<b>63</b>	<b>59</b>	<b>54</b>	<b>69</b>	<b>18</b>