

STATISTIQUES POLICIERES DE CRIMINALITE

LIEU DE PERPETRATION: ZONE DE POLICE

POLITIEZONE BRT

2000 - 1er Semestre 2025

Police fédérale - DGRIDRIIBIPOL

STATISTIQUES POLICIERES DE CRIMINALITE

LIEU DE PERPETRATION: ZONE DE POLICE

POLITIEZONE BRT

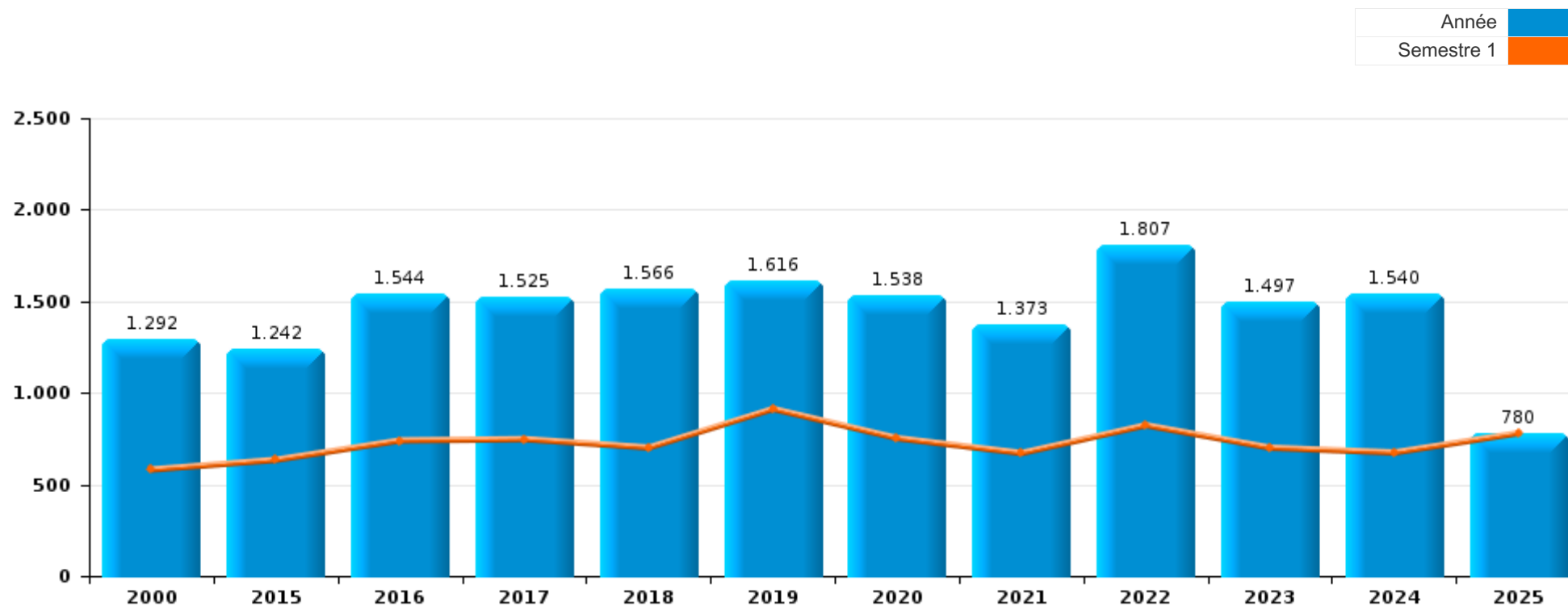
PARTIE I : INFRACTIONS JUDICIAIRES

CRIMINALITE ENREGISTREE COMMISE AU NIVEAU DE LA ZONE DE POLICE



POLITIEZONE BRT

	2000	2015	2016	2017	2018	2019	2020	2021	2022	2023	2024	2025
Nombre total des délits	1.292	1.242	1.544	1.525	1.566	1.616	1.538	1.373	1.807	1.497	1.540	780



FPF/DGR/DRI/BIPOL - Statistiques policières de criminalité (date de clôture: 31/10/2025)

Les données pour les années 2001 jusqu'à 2014 ne sont plus publiées mais restent disponibles sur demande auprès du service BIPOL.

Les données pour 2025 ne concernent que le 1er semestre.



POLITIEZONE BRT

	2000	2015	2016	2017	2018	2019	2020	2021	2022	2023	2024	2025
Vol et extorsion	530	531	560	463	477	374	290	248	319	315	341	168
Drogues	65	56	282	274	266	280	43	43	410	215	149	12
Fraude	114	77	79	92	111	121	217	209	193	177	137	101
Dégradation de la propriété	171	132	140	157	188	186	116	123	129	93	108	57
Infr. contre l'intégrité physique	87	96	113	130	144	136	128	111	133	136	144	65
Criminalité informatique		29	27	51	40	76	156	144	180	152	202	127
Infr. contre autres valeurs morales et sentiments	24	52	50	42	45	63	43	55	64	55	72	53
Autres lois spéciales	13	11	15	6	9	42	115	87	100	68	39	8
Infr. contre la sécurité publique	56	38	35	41	24	35	57	39	42	45	47	31
Protection de la jeunesse	2	15	20	20	24	22	25	32	46	67	87	57
Infr. contre la famille	23	48	41	46	24	21	30	25	21	26	37	11
Infr. contre les moeurs	14	18	26	17	30	31	42	36	25	27	41	16
Environnement	66	21	18	18	30	40	35	20	19	13	13	7
Registre de population	16	29	32	42	33	41	20	24	18	15	15	15
Armes et explosifs	20	23	18	18	28	73	37	13	8	15	14	12
Législation sur les étrangers	17	17	15	35	26	18	16	50	18	19	21	5
Infr. contre la foi publique	20	10	19	12	25	19	14	27	24	12	19	10
Ivresse et alcool	6	22	18	19	19	18	17	9	20	22	21	10
Santé publique							115	64	3			
Infr. contre l'autorité publique	7	5	12	13	14	4	8	6	12	7	14	5
Code pénal social	1	1	7	13		2	3	3	10	5	6	4
Protection de la personne	8	4	3	2		2	1		3	2	6	1
Travail	9	1	4	3		1	1	1	2		1	3
Législation économique	1		1	2	1	6	3	1	4	1	3	
Infr. contre la liberté individuelle	2		1	5	4	1	3	1		3		
Contravention Code pénal	12											
Exercice illégal de l'autorité publique	2	1	4	2						2		
Carte d'identité	3	1	1		3	1	1					
Protection des revenus publics			3		1				2	2		
Hormones et dopage						1	2	2				1
Traite des êtres humains									1	2	3	
Pratiques commerciales	1	1		2								
Sécurité privée	2	2										
Code pénal militaire et milice						2						
Infr. relative au statut juridique de l'enfant									1	1		
Autres infractions Code pénal		1										
Marchand de sommeil												1
Sous-total	1.292	1.242	1.544	1.525	1.566	1.616	1.538	1.373	1.807	1.497	1.540	780
Contravention règlement policier local		4	11	4	4	3	36	1	20	10	19	22
Sous-total		4	11	4	4	3	36	1	20	10	19	22
Total	1.292	1.246	1.555	1.529	1.570	1.619	1.574	1.374	1.827	1.507	1.559	802

FPF/DGR/DRI/BIPOL - Statistiques policières de criminalité (date de clôture: 31/10/2025)

Les données pour les années 2001 jusqu'à 2014 ne sont plus publiées mais restent disponibles sur demande auprès du service BIPOL.

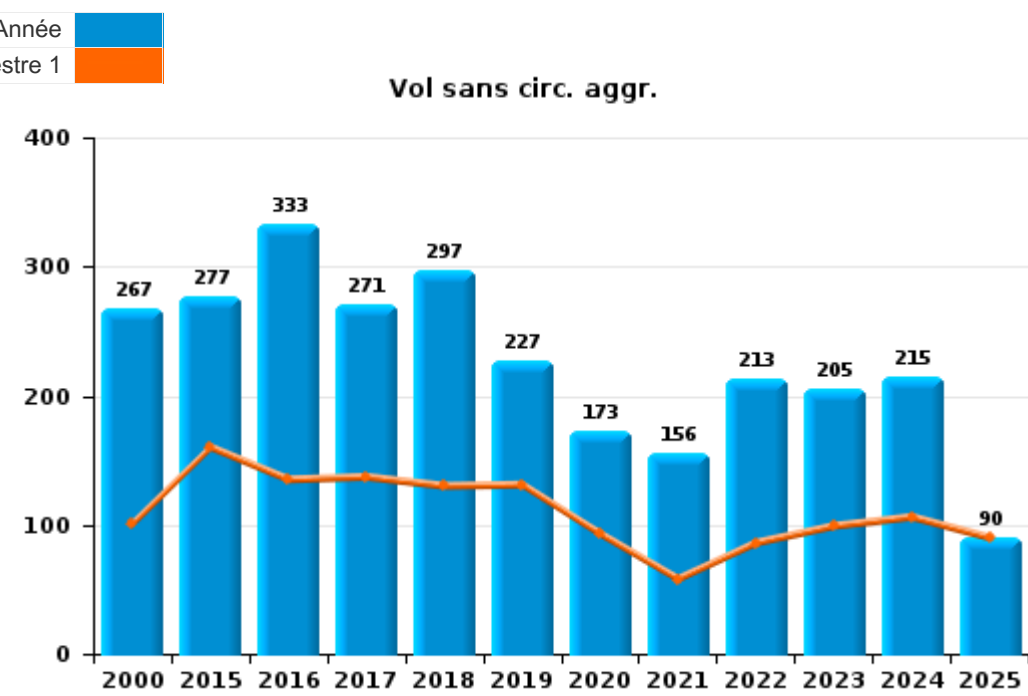
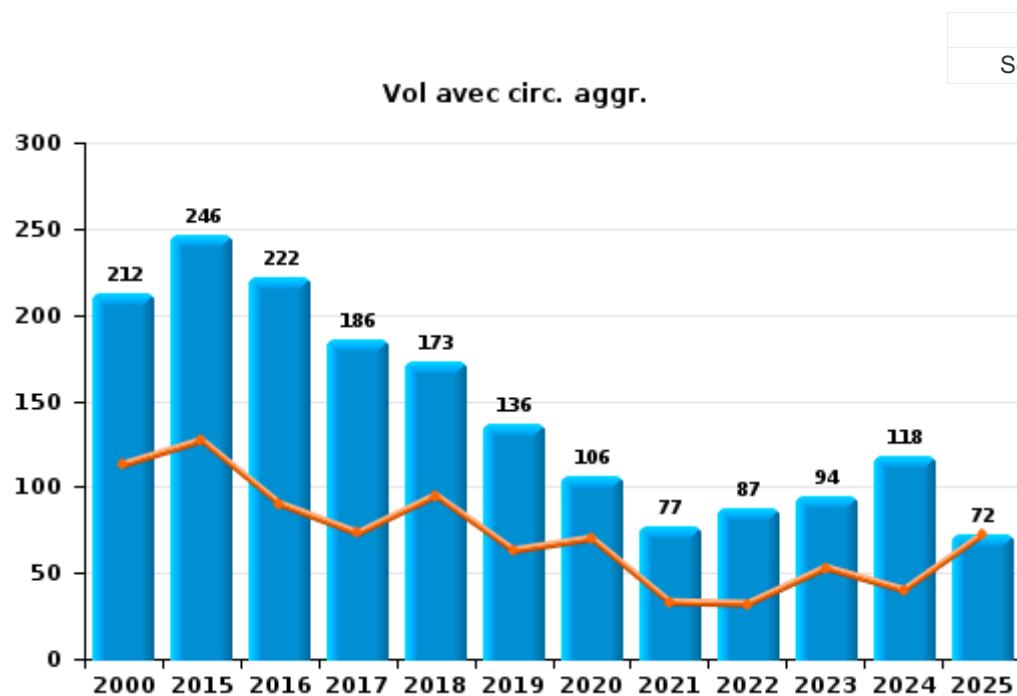
Les données pour 2025 ne concernent que le 1er semestre.



I.1. Catégorie des infractions : Vol et extorsion (top 5 des infractions au niveau national 2024)

POLITIEZONE BRT

	2000	2015	2016	2017	2018	2019	2020	2021	2022	2023	2024	2025
Vol sans circ. agr.	267	277	333	271	297	227	173	156	213	205	215	90
Vol avec circ. agr.	212	246	222	186	173	136	106	77	87	94	118	72
Extorsion		8	5	4	6	11	11	15	19	16	8	6
Vol non spécifié	51			2	1							
Total	530	531	560	463	477	374	290	248	319	315	341	168



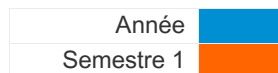
FPF/DGR/DRI/BIPOL - Statistiques policières de criminalité (date de clôture: 31/10/2025)
 Les données pour les années 2001 jusqu'à 2014 ne sont plus publiées mais restent disponibles sur demande auprès du service BIPOL.
 Les données pour 2025 ne concernent que le 1er semestre.



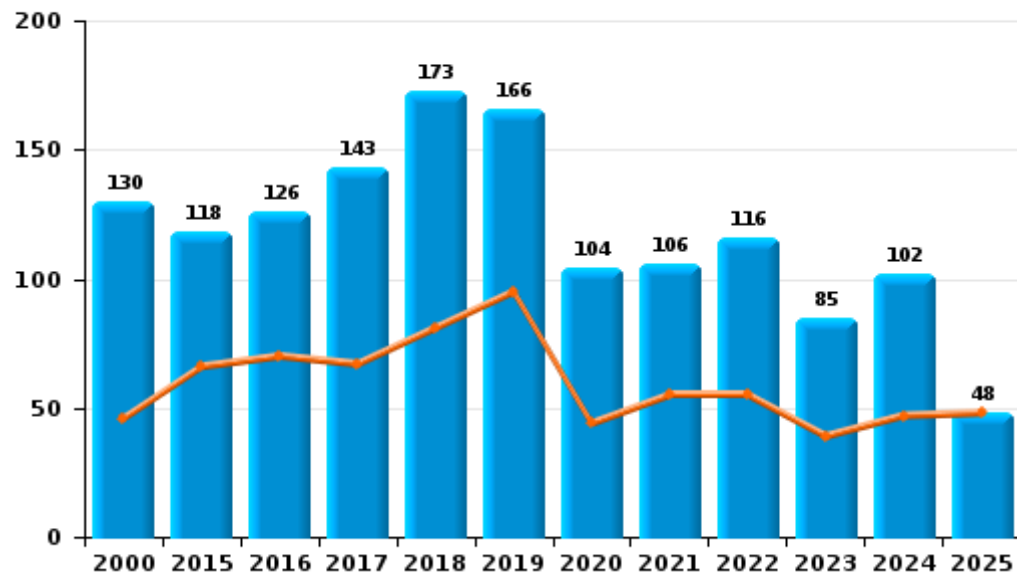
I.2. Catégorie des infractions : Dégradation de la propriété (top 5 des infractions au niveau national 2024)

POLITIEZONE BRT

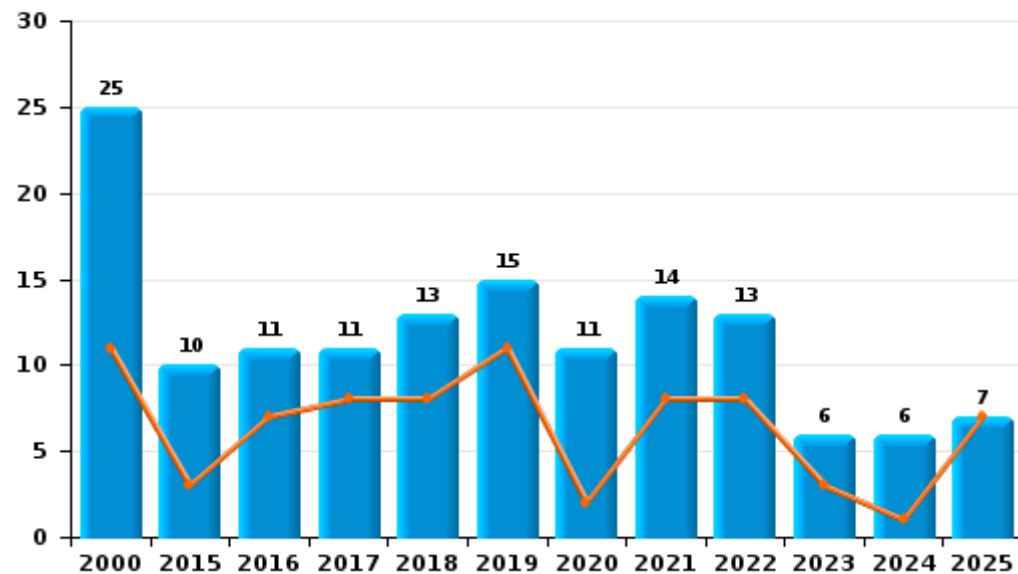
	2000	2015	2016	2017	2018	2019	2020	2021	2022	2023	2024	2025
Vandalisme	130	118	126	143	173	166	104	106	116	85	102	48
Incendie involontaire	19	3	6	8	8	9	8	9	9	2	4	2
Incendie volontaire	6	7	5	3	5	6	3	5	4	4	2	5
Destruction, dénaturation, dégradation	16	4	3	3	2	5	1	3		2		2
Total	171	132	140	157	188	186	116	123	129	93	108	57



Vandalisme



Incendie



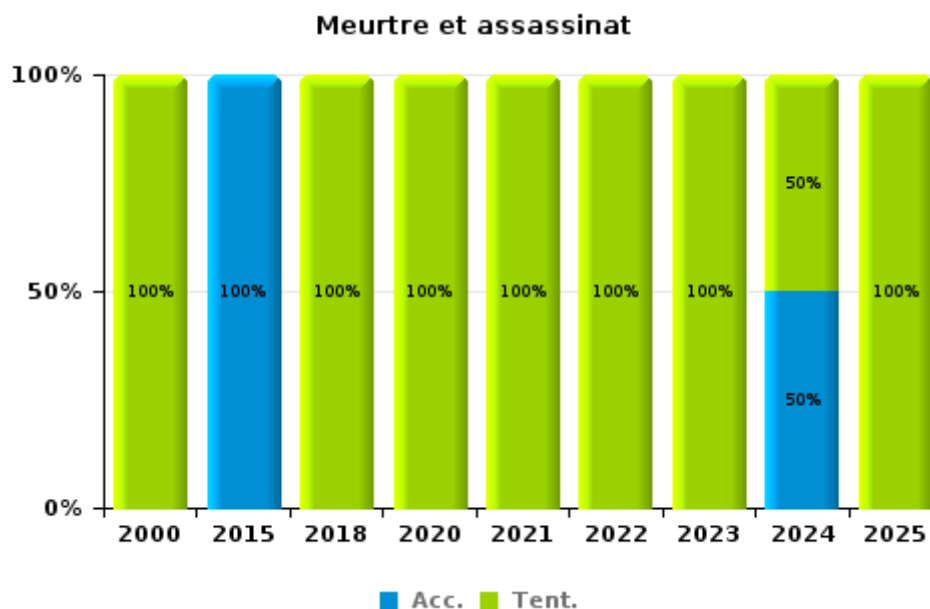
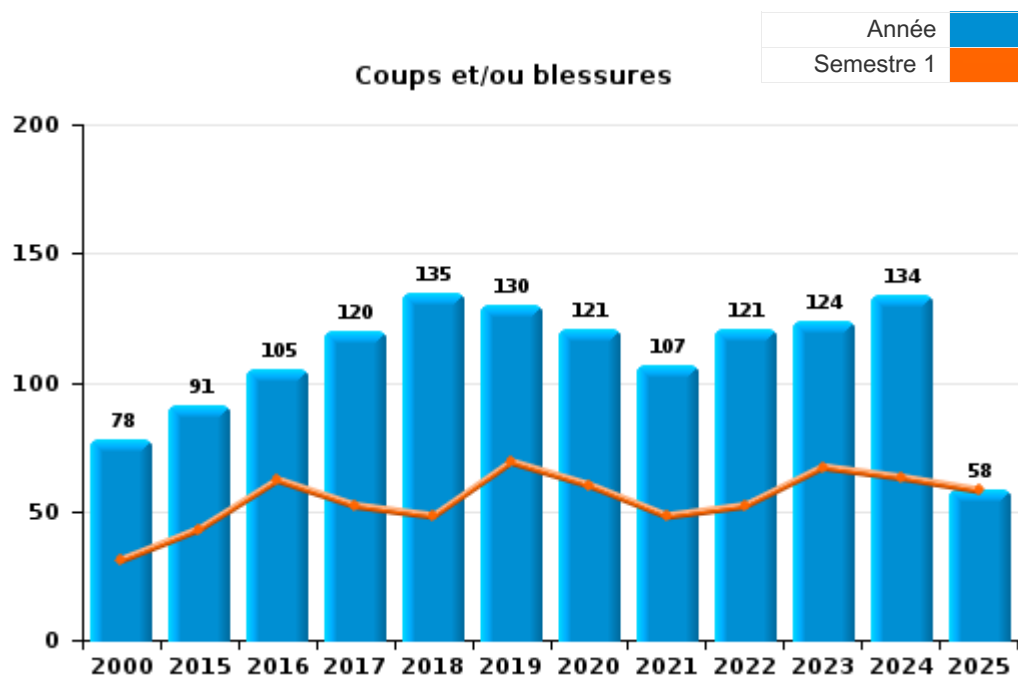
FPF/DGR/DRI/BIPOL - Statistiques policières de criminalité (date de clôture: 31/10/2025)
 Les données pour les années 2001 jusqu'à 2014 ne sont plus publiées mais restent disponibles sur demande auprès du service BIPOL.
 Les données pour 2025 ne concernent que le 1er semestre.



I.3. Catégorie des infractions : Infr. contre l'intégrité physique (top 5 des infractions au niveau national 2024)

POLITIEZONE BRT

	2000	2015	2016	2017	2018	2019	2020	2021	2022	2023	2024	2025
Coups et/ou blessures	78	91	105	120	135	130	121	107	121	124	134	58
Autres	7	4	8	10	7	6	5	3	9	7	8	6
Meurtre et assassinat	2	1			2		2	1	3	5	2	1
Total	87	96	113	130	144	136	128	111	133	136	144	65



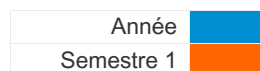
FPF/DGR/DRI/BIPOL - Statistiques policières de criminalité (date de clôture: 31/10/2025)
 Les données pour les années 2001 jusqu'à 2014 ne sont plus publiées mais restent disponibles sur demande auprès du service BIPOL.
 Les données pour 2025 ne concernent que le 1er semestre.



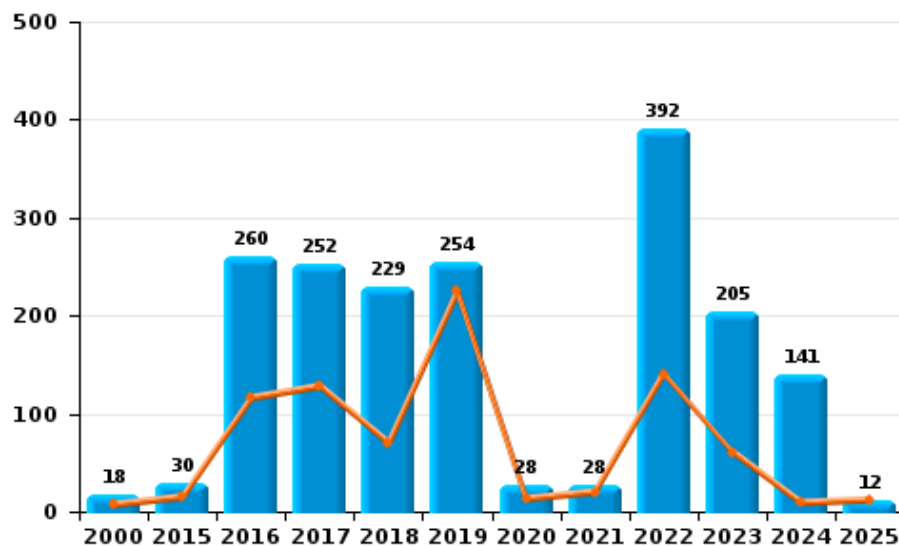
I.4. Catégorie des infractions : Drogues (top 5 des infractions au niveau national 2024)

POLITIEZONE BRT

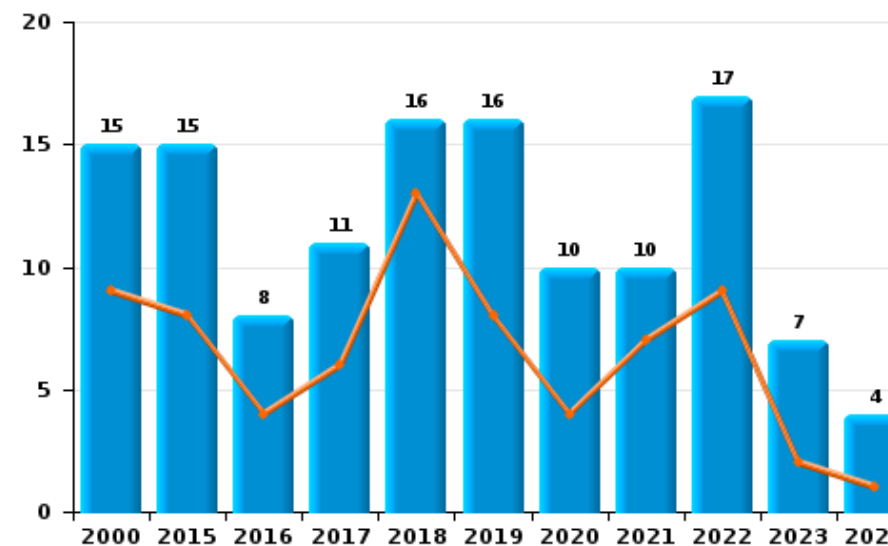
	2000	2015	2016	2017	2018	2019	2020	2021	2022	2023	2024	2025
Détention	18	30	260	252	229	254	28	28	392	205	141	12
Commerce	15	15	8	11	16	16	10	10	17	7	4	
Usage	28	1	3	3	8	3	1	2		1	1	
Fabrication		7	9	7	5	6	4	2		2	3	
Importation et exportation	4	2			4	1			1			
Autres		1	2	1	4			1				
Total	65	56	282	274	266	280	43	43	410	215	149	12



Détention



Commerce



FPF/DGR/DRI/BIPOL - Statistiques policières de criminalité (date de clôture: 31/10/2025)
 Les données pour les années 2001 jusqu'à 2014 ne sont plus publiées mais restent disponibles sur demande auprès du service BIPOL.
 Les données pour 2025 ne concernent que le 1er semestre.



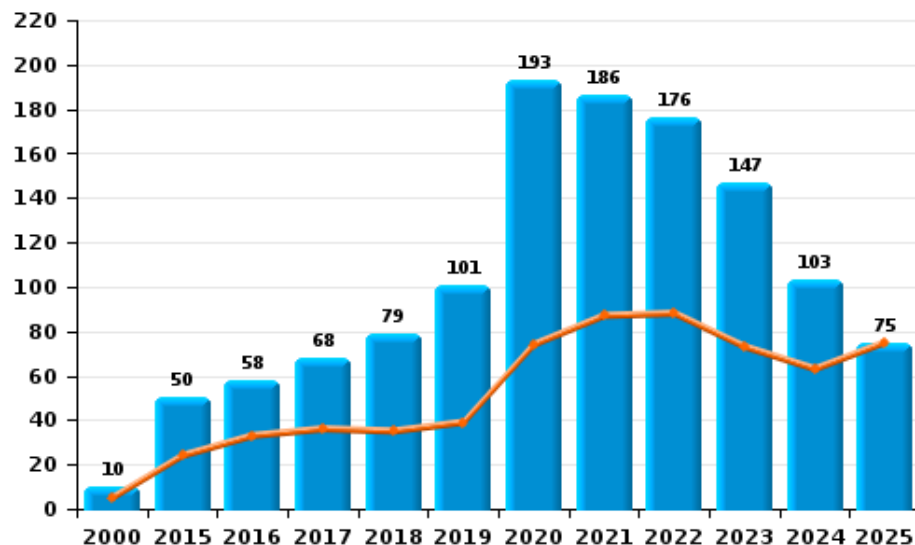
I.5. Catégorie des infractions : Fraude (top 5 des infractions au niveau national 2024)

POLITIEZONE BRT

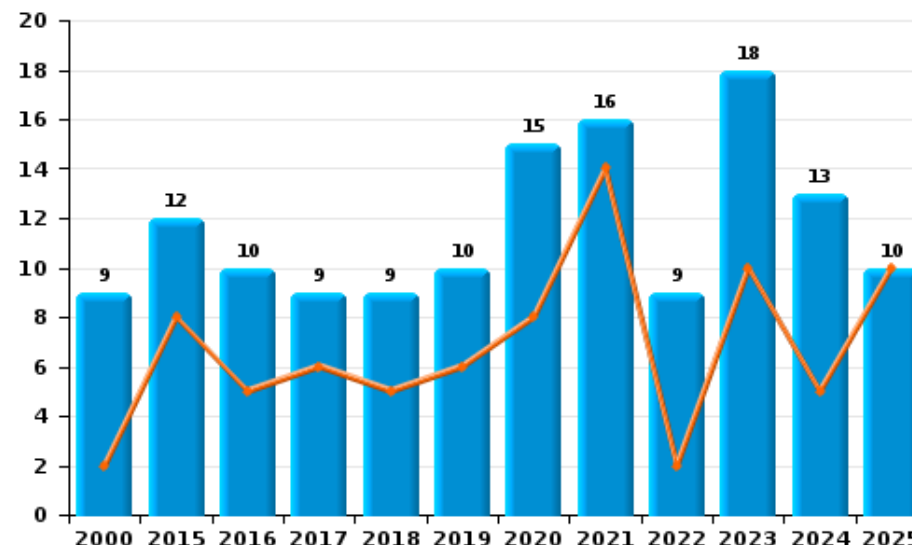
	2000	2015	2016	2017	2018	2019	2020	2021	2022	2023	2024	2025
Abus de confiance et infr. apparentées	9	12	10	9	9	10	15	16	9	18	13	10
Détournement et destruction frauduleuse	54	10	8	9	9	5	6	3	3	4	4	5
Escroquerie	10	50	58	68	79	101	193	186	176	147	103	75
Fraudes: Autres	5	1	2	4	3	3	1	1	2	6	12	2
Grivèlerie	34	1		1	8		1	3	1	1	2	7
Infr. liées à l'insolvabilité		3			1		1				1	2
Recel	2		1	1	2	2			2	1	2	
Total	114	77	79	92	111	121	217	209	193	177	137	101



Escroquerie



Abus de confiance et infr. apparentée



FPF/DGR/DRI/BIPOL - Statistiques policières de criminalité (date de clôture: 31/10/2025)
 Les données pour les années 2001 jusqu'à 2014 ne sont plus publiées mais restent disponibles sur demande auprès du service BIPOL.
 Les données pour 2025 ne concernent que le 1er semestre.

STATISTIQUES POLICIERES DE CRIMINALITE

LIEU DE PERPETRATION: ZONE DE POLICE

POLITIEZONE BRT

PARTIE II : FIGURES CRIMINELLES / PHENOMENES



POLITIEZONE BRT

FC Vol moyen de transport

	2000	2015	2016	2017	2018	2019	2020	2021	2022	2023	2024	2025
Vol de voiture	36	14	8	14	9	4	11	3	3		3	3
Vol de moto		1	1	1	1	3	1			4	1	1
Carjacking											1	
Homejacking	1								2			
Vol dans les garages	11	7	1	4	1		3	1				
Vol de vélomoteur	11	3	6	2	5	3	2	4	3	2	4	3
Vol de vélo	77	84	87	79	96	65	20	35	56	65	49	30

FC Cambriolage

	2000	2015	2016	2017	2018	2019	2020	2021	2022	2023	2024	2025
Cambriolage dans habitation	130	135	154	111	110	93	79	33	67	66	82	46
Cambriolage ds entreprise ou commerce	31	21	16	13	12	7	4	12	1	4	5	5
Cambriolage ds service public ou bâtiment administ	5	12	9	9	5	5	3	7	1	3	8	3
Cambriolage dans bâtiment (total)	164	167	178	133	126	105	85	52	69	73	95	54



FC Vol autre

	2000	2015	2016	2017	2018	2019	2020	2021	2022	2023	2024	2025
Vol à main armée	3	1	2	1	2	2	4	2	2	4		
Vol avec violence sans arme	1	11	7	5	9	10	10	15	16	14	12	6
Vol dans ou sur un véhicule	38	68	45	41	36	33	24	25	19	21	33	22
Vol d'armes et explosifs		2		2	3		1	1	3	3	1	
Steaming				1								
Arrachage de sac à main						1						
Vol à l'arraché	1	1	2	4	5	4					1	
Vol à la tire	17	30	58	35	24	24	4	4	20	10	10	1
Vol à l'étalage	8	6	28	39	32	11	37	35	44	46	58	12
Vol par ruse		4			1					1	2	5
Vol de métaux	1	5	4	2	2	4	1	3	5	4	1	2
Vol sur les chantiers	4	9	4	1	3	6	7	3	3	1	5	
Home-invasion			1					3			2	
Vol d'animaux	1	4	1	1	1	2	1	1	1	1		
Vol de cargaison		4	1	4	3		1				2	

Criminalité ICT

	2000	2015	2016	2017	2018	2019	2020	2021	2022	2023	2024	2025
Fraude de cartes de paiements		8	5	23	8	12	12	9	12	7	19	4
Phishing		2	2	5	11	23	105	79	77	55	130	70
Ransomware			1	4					1	2	1	
Shouldersurfing		1	1			1	1					
Skimming		1		1	1				1			



FC Autre

	2000	2015	2016	2017	2018	2019	2020	2021	2022	2023	2024	2025
Violence contre les métiers d'intérêt général	1	3	6	1	4	4	3	3	3	3	5	
Viol collectif					1		1			1	1	
Graffiti		3	6	4		1	4	4	4	2	7	1
Dégradation de voiture	27	48	49	59	62	46	30	39	49	34	40	17
Rixe au couteau		1		1			1	2	1	1	1	

PH Violence intrafamiliale (VIF)

	2000	2015	2016	2017	2018	2019	2020	2021	2022	2023	2024	2025
VIF: physique, dans le couple	14	41	53	55	69	47	55	58	46	39	46	25
VIF: physique, envers des descendants		6	2	12	17	9	10	4	4	14	7	2
VIF: physique, envers d'autres membres	26	11	9	11	8	10	10	5	17	10	12	5
VIF: sexuelle, envers des descendants	3	2	1	1	2	1	2		1		1	
VIF: sexuelle, envers d'autres membres			1									
VIF: psychique, dans le couple	22	52	43	50	26	24	36	28	24	31	39	14
VIF: psychique, envers des descendants		2		1	4	2	2		5	1	2	2
VIF: psychique, envers d'autres membres				2				2	4			9
VIF: économique, dans le couple		4	5	3	4	2	2	3	2	2	3	2
VIF: économique, envers des descendants					2	1			1			
VIF: économique, envers d'autres membres	1	3	5	4	6	5	1	2	3	2	6	7

PH Hormones et dopage

	2000	2015	2016	2017	2018	2019	2020	2021	2022	2023	2024	2025
Dopage humain						1	2	2				1



PH Drogues

	2000	2015	2016	2017	2018	2019	2020	2021	2022	2023	2024	2025
Vente de cocaïne		6	1	1	1		2	2	6	2		
Production de drogues synthétiques		2	2		1			2			1	
Vente de drogues synthétiques		8	2	3	4	1	4	5	1	3	1	
Production de cannabis (culture)		2	4	4	1	4	2			2		
Vente de cannabis en grande quantité		1						1		2		

PH Trafic d'armes

	2000	2015	2016	2017	2018	2019	2020	2021	2022	2023	2024	2025
Commerce et production d'arme à feu et mun.		1			1	3		1	1			
Commerce et production d'arme non à feu		1										

PH Traite des êtres humains

	2000	2015	2016	2017	2018	2019	2020	2021	2022	2023	2024	2025
TEH - exploitation économique									1	2		
TEH - exploitation sexuelle	1		1			1					3	



PH Violence dans l'espace public

	2000	2015	2016	2017	2018	2019	2020	2021	2022	2023	2024	2025
Violence physique (transport public)		1		1	1	2						3
Violence physique (voie publique)	11	9	16	18	24	24	17	17	15	24	17	12
Violence physique (autre endroit public)	2	1	1	3	1		3	1	1	5	1	
Violence physique (endroit accessible au public)	16	19	14	21	21	25	16	15	20	21	25	9
Violence sexuelle (transport public)				1								
Violence sexuelle (voie publique)			2	1	6	3	1	1	1	1		
Violence sexuelle (autre endroit public)					1	1	2					1
Violence sexuelle (endroit accessible au public)	3	1	1	3	1	5	1	1	3	5	6	2
Violence psychique (transport public)		1		2						1	1	
Violence psychique (voie publique)	7	15	3	14	13	10	12	13	9	12	17	13
Violence psychique (autre endroit public)		3	2	1	1	1	2	2	2			
Violence psychique (endroit accessible au public)	9	10	6	3	6	6	14	11	10	8	12	6
Vol à main armée (transport public)										1		
Vol à main armée (voie publique)				1		2	1			1		
Vol à main armée (autre endroit public)								1				
Vol à main armée (endroit accessible au public)	1		1				2			1		
Vol avec violence sans arme (transport public)			1									
Vol avec violence sans arme (voie publique)		1		2	2	2	1			1	1	1
Vol avec violence sans arme (autre endroit public)						1						
Vol avec violence sans arme (endr. acces. au pub.)		1	1	1	1	1			2		1	



PH Autre

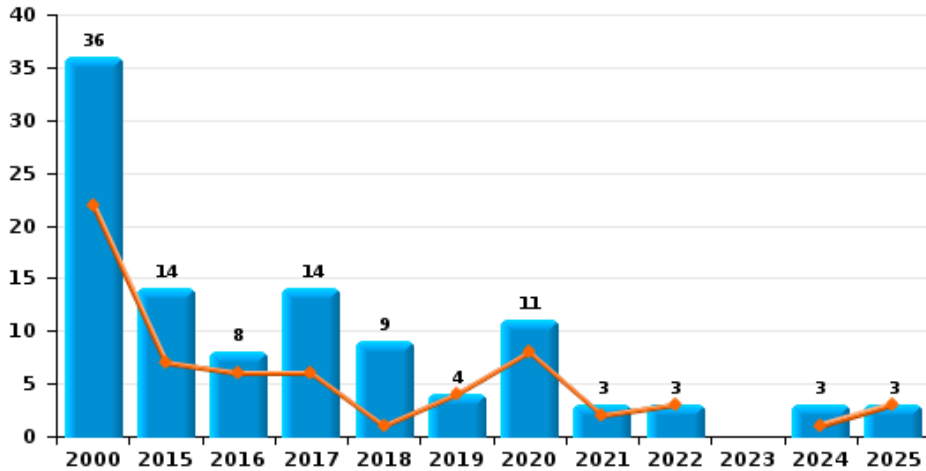
	2000	2015	2016	2017	2018	2019	2020	2021	2022	2023	2024	2025
Faux policiers											1	6
Terrorisme, extrémisme et radicalisme									2	1	1	
Cyberharcèlement	4	24	27	20	12	32	25	33	41	28	26	18
Fraude à l'identité		6	13	19	23	13	28	38	60	57	22	2



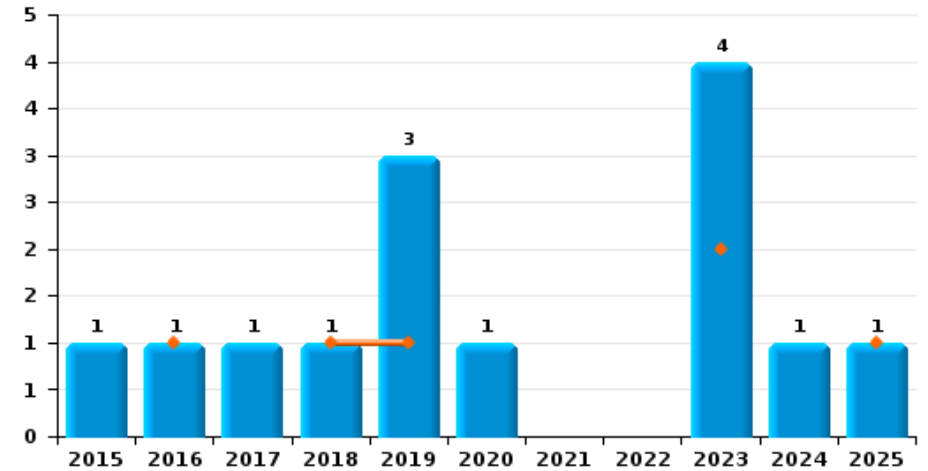
POLITIEZONE BRT

Année	■
Semestre 1	■

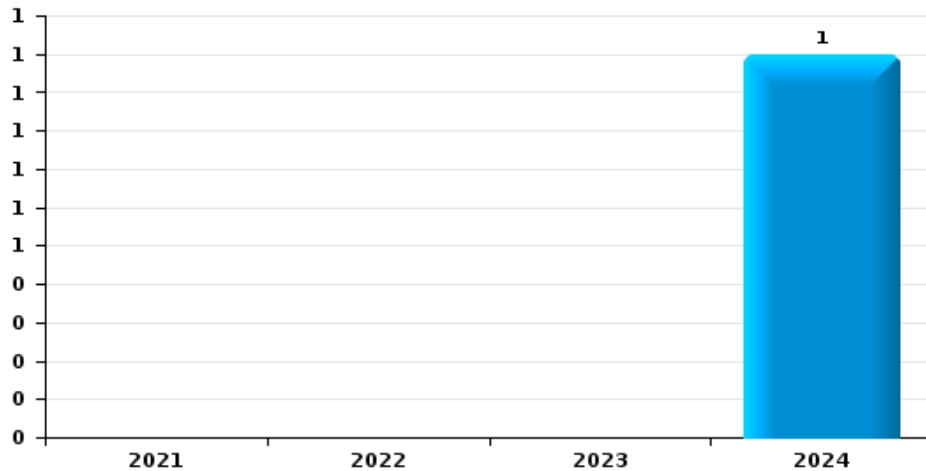
Vol de voiture



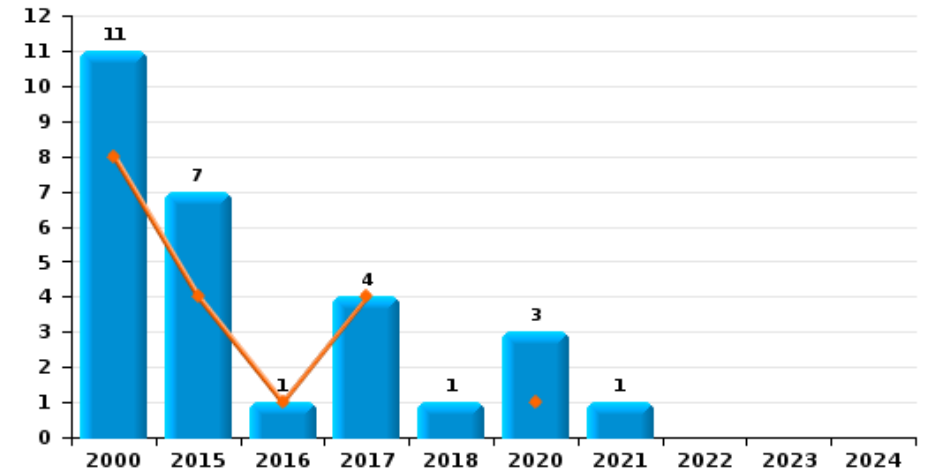
Vol de moto



Carjacking



Vol dans les garages

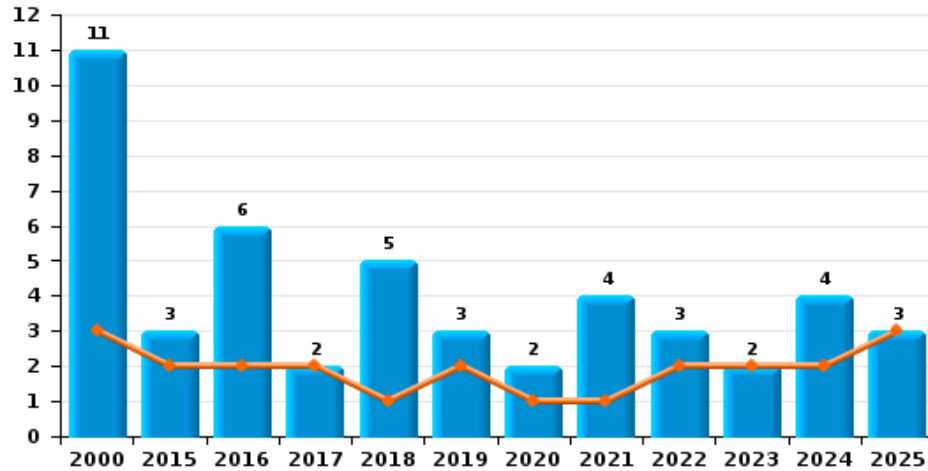




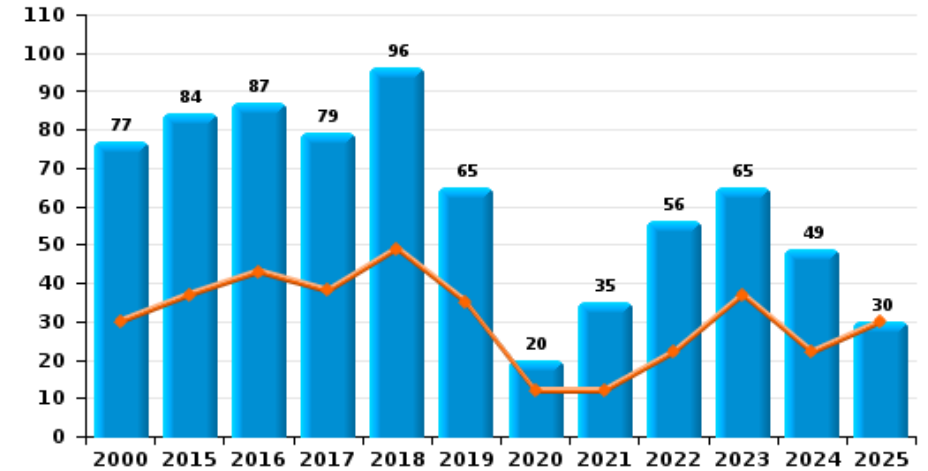
POLITIEZONE BRT

Année ■
Semestre 1 ■

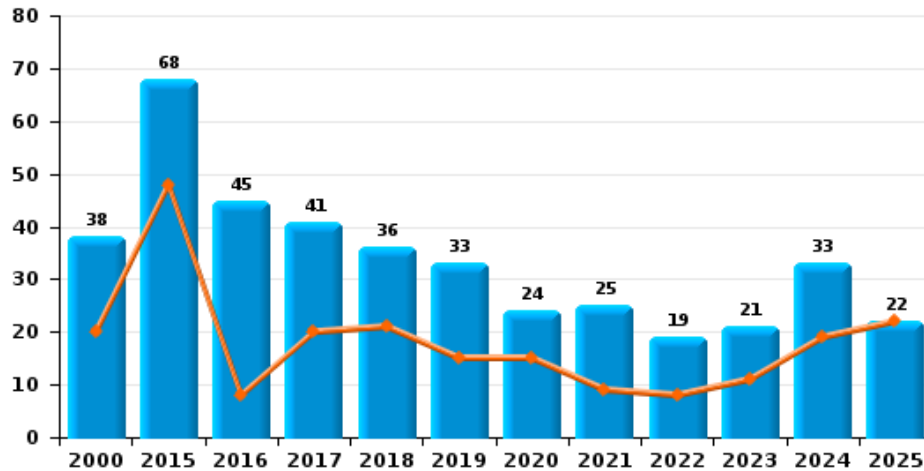
Vol de vélomoteur



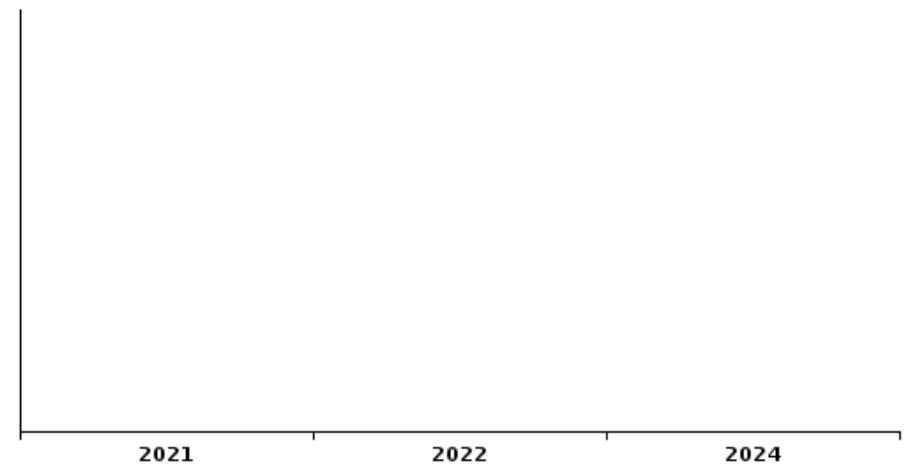
Vol de vélo



Vol dans ou sur un véhicule



Sacjacking dans une voiture

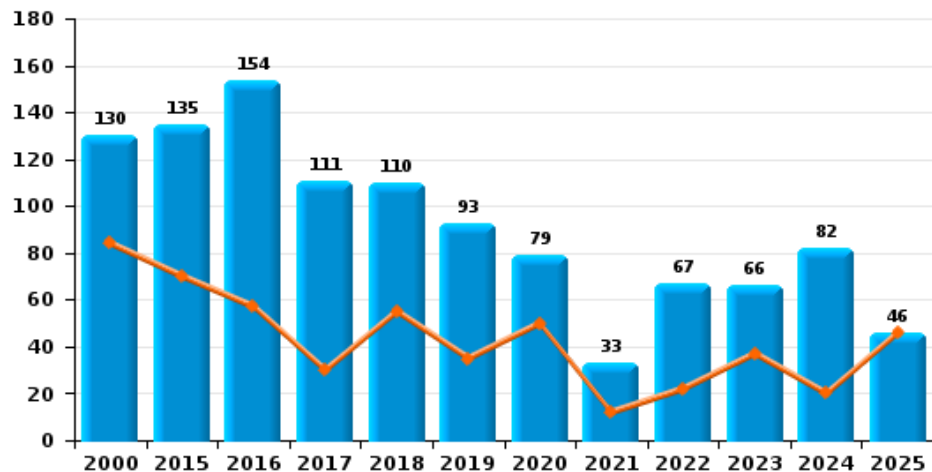




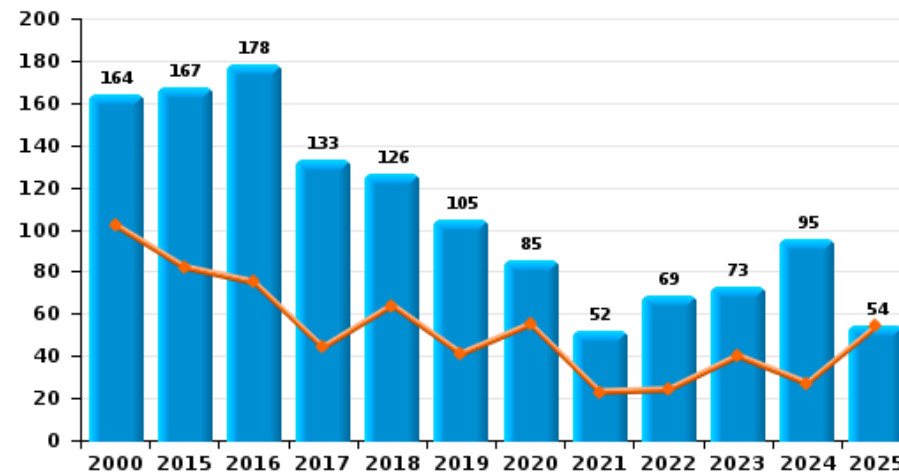
POLITIEZONE BRT

Année ■
Semestre 1 ■

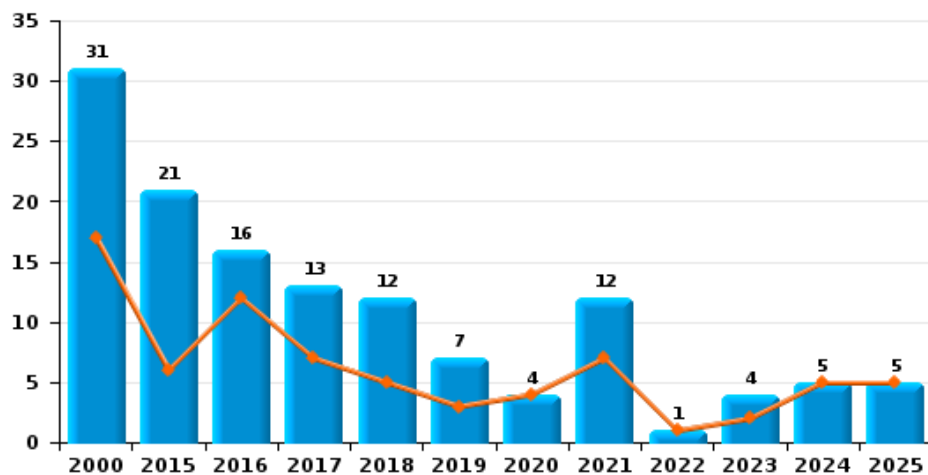
Cambriolage dans habitation



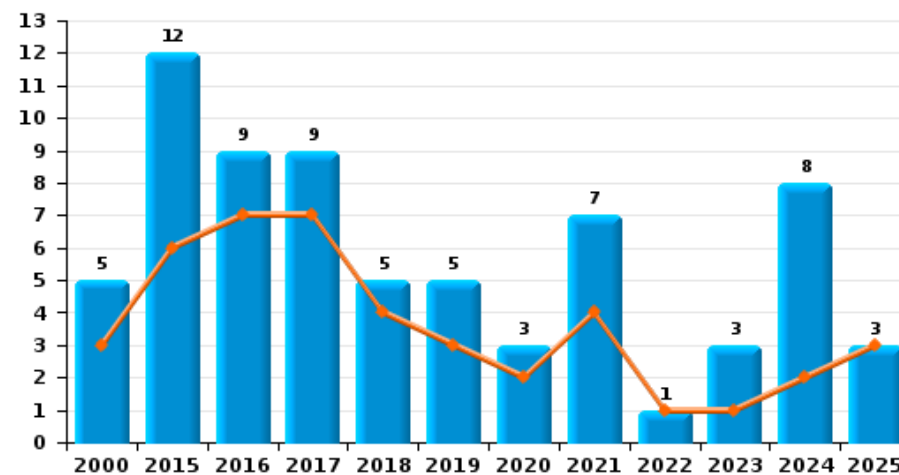
Cambriolage dans bâtiment (total)



Cambriolage ds entreprise ou commerce



Cambriolage ds service public ou bâtiment administ

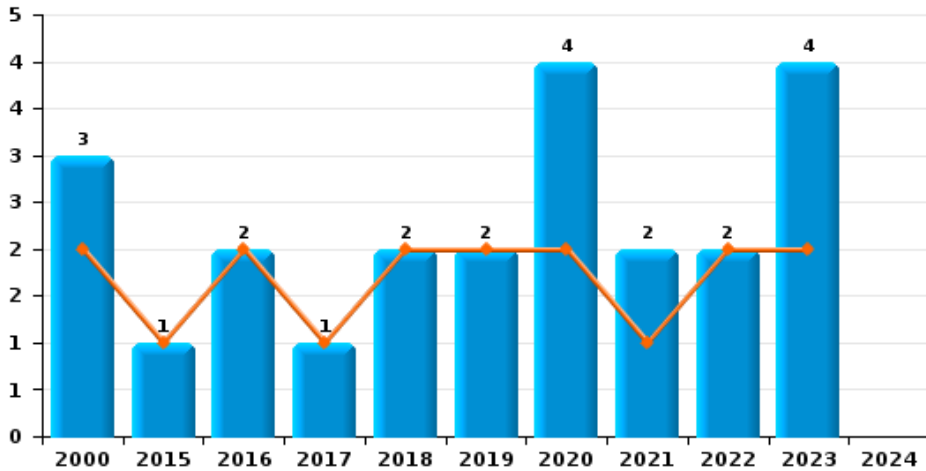




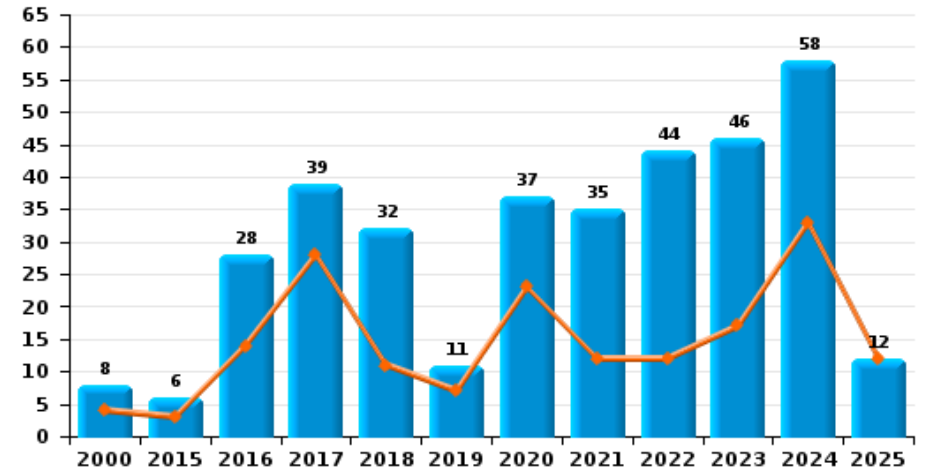
POLITIEZONE BRT



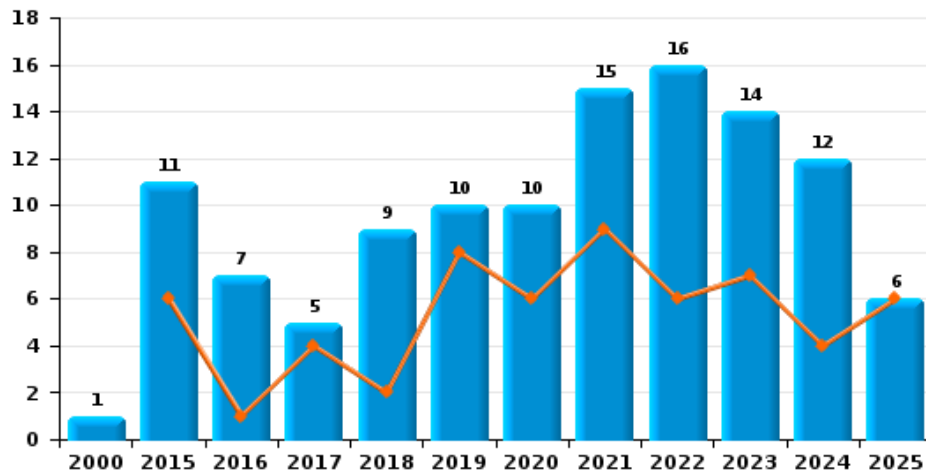
Vol à main armée



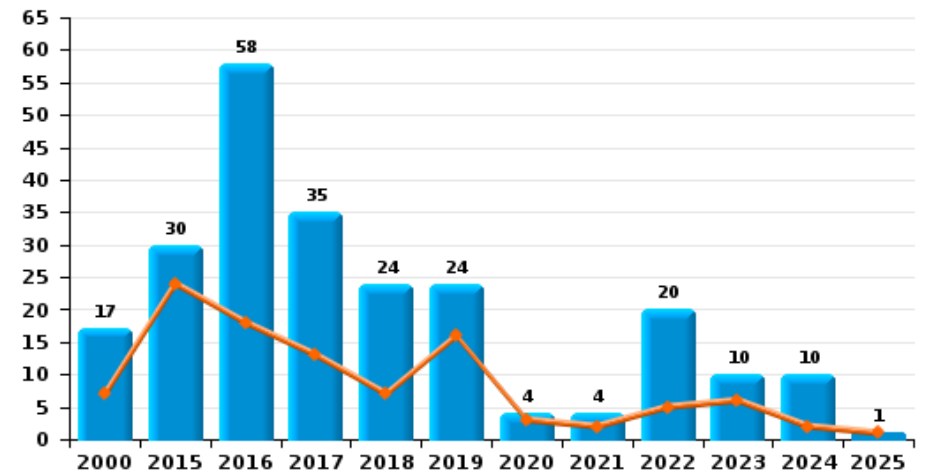
Vol à l'étalage



Vol avec violence sans arme



Vol à la tire

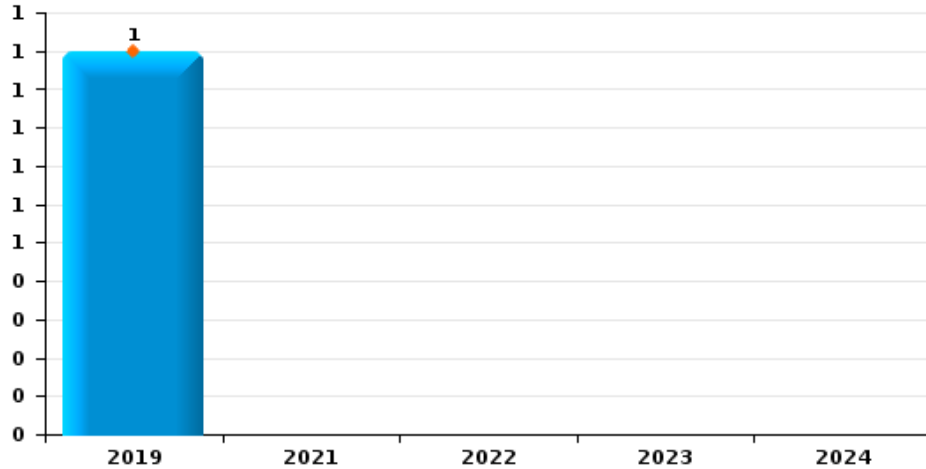




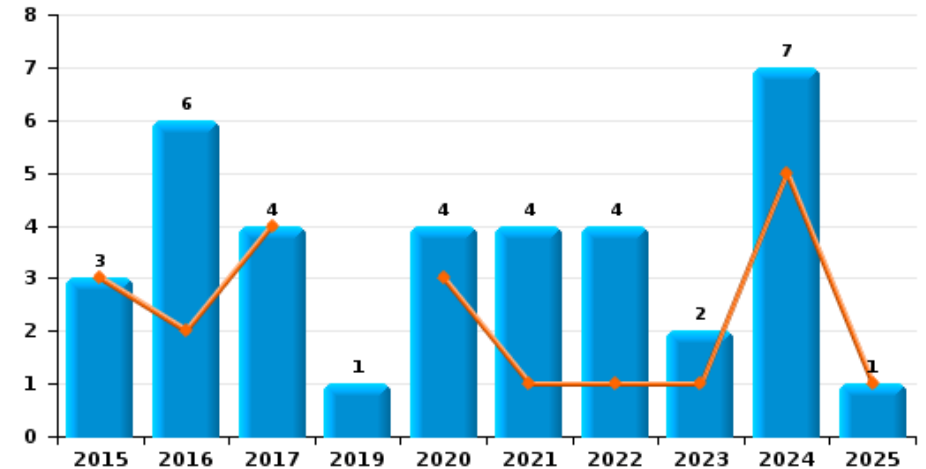
POLITIEZONE BRT



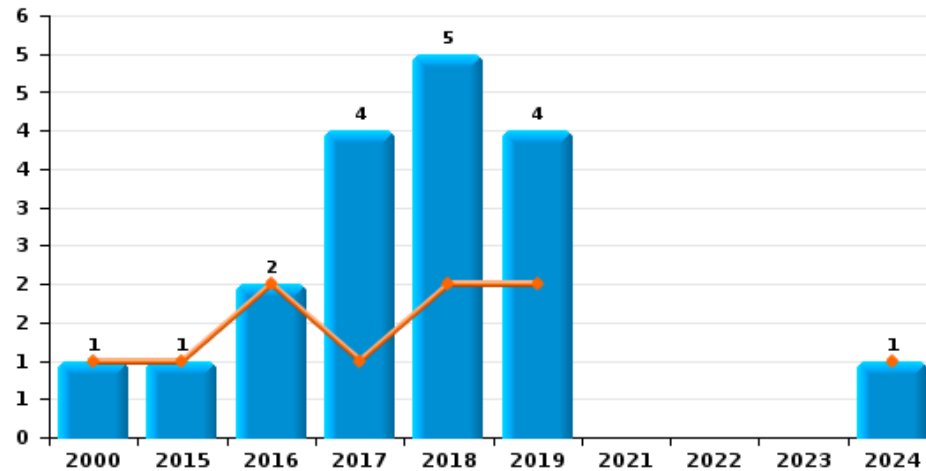
Arrachage de sac à main



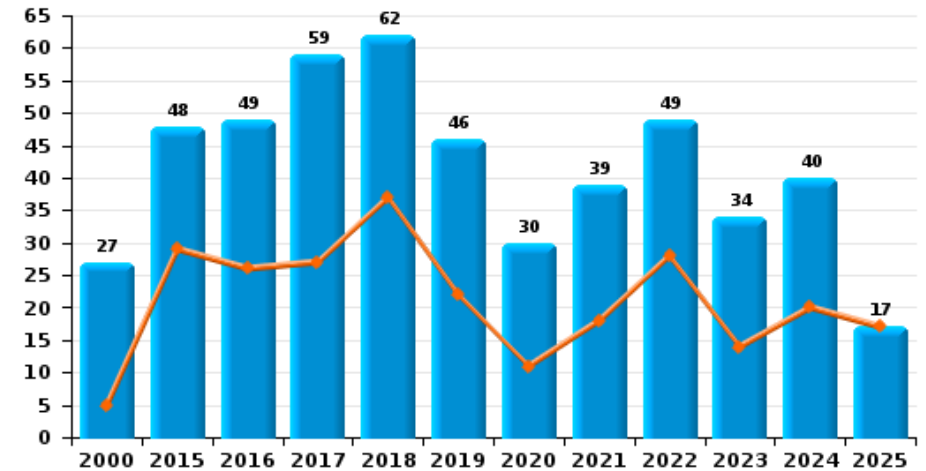
Graffiti



Vol à l'arraché



Dégradation de voiture





POLITIEZONE BRT

FC Vol moyen de transport

		2000	2015	2016	2017	2018	2019	2020	2021	2022	2023	2024	2025
Vol de voiture	Trim 1	13	2	2	1		1	5	1	3			
	Trim 2	9	5	4	5	1	3	3	1			1	3
	Trim 3	8	3	2	4	6		2				1	
	Trim 4	6	4		4	2		1	1			1	
	Total	36	14	8	14	9	4	11	3	3		3	3
Vol de moto	Trim 1						1						1
	Trim 2			1		1					2		
	Trim 3						1	1					
	Trim 4		1		1		1				2	1	
	Total		1	1	1	1	3	1			4	1	1
Carjacking	Trim 4											1	
Total												1	
Homejacking	Trim 1									2			
	Trim 4	1											
	Total	1								2			
Vol dans les garages	Trim 1	7		1				1					
	Trim 2	1	4		4								
	Trim 3		2			1		2					
	Trim 4	3	1						1				
	Total	11	7	1	4	1		3	1				



FC Vol moyen de transport

		2000	2015	2016	2017	2018	2019	2020	2021	2022	2023	2024	2025
Vol de vélomoteur	Trim 1	2	1	1	2			1		1		1	
	Trim 2	1	1	1		1	2		1	1	2	1	3
	Trim 3	4		2		1		1		1		1	
	Trim 4	4	1	2		3	1		3			1	
	Total	11	3	6	2	5	3	2	4	3	2	4	3
Vol de vélo	Trim 1	11	8	15	16	20	17	5	2	8	20	5	14
	Trim 2	19	29	28	22	29	18	7	10	14	17	17	16
	Trim 3	29	29	26	26	27	16	4	8	15	14	20	
	Trim 4	18	18	18	15	20	14	4	15	19	14	7	
	Total	77	84	87	79	96	65	20	35	56	65	49	30



FC Cambriolage

		2000	2015	2016	2017	2018	2019	2020	2021	2022	2023	2024	2025
Cambriolage dans habitation	Trim 1	46	39	31	14	39	20	39	4	16	27	12	16
	Trim 2	38	31	26	16	16	15	11	8	6	10	8	30
	Trim 3	19	18	31	26	25	27	15	3	7	9	26	
	Trim 4	27	47	66	55	30	31	14	18	38	20	36	
	Total	130	135	154	111	110	93	79	33	67	66	82	46
Cambriolage ds entreprise ou commerce	Trim 1	7	4	1	4	2	3	2	2	1		2	1
	Trim 2	10	2	11	3	3		2	5		2	3	4
	Trim 3	11	5	2	3	3	1		4		2		
	Trim 4	3	10	2	3	4	3		1				
	Total	31	21	16	13	12	7	4	12	1	4	5	5
Cambriolage ds service public ou bâtiment administ	Trim 1	2	4	7	6	3	1	2	3			1	2
	Trim 2	1	2		1	1	2		1	1	1	1	1
	Trim 3	1	2	2	1			1	2		2	5	
	Trim 4	1	4		1	1	2		1			1	
	Total	5	12	9	9	5	5	3	7	1	3	8	3
Cambriolage dans bâtiment (total)	Trim 1	54	47	39	24	44	24	42	9	17	27	15	19
	Trim 2	48	35	36	20	20	17	13	14	7	13	12	35
	Trim 3	31	25	35	30	28	28	16	9	7	13	31	
	Trim 4	31	60	68	59	34	36	14	20	38	20	37	
	Total	164	167	178	133	126	105	85	52	69	73	95	54



FC Vol autre

		2000	2015	2016	2017	2018	2019	2020	2021	2022	2023	2024	2025
Vol à main armée	Trim 1	1		1	1	1	2	2		2	1		
	Trim 2	1	1	1		1			1		1		
	Trim 3	1						2			1		
	Trim 4								1		1		
	Total	3	1	2	1	2	2	4	2	2	4		
Vol avec violence sans arme	Trim 1		3	1	1		3	2	6	1	3	2	4
	Trim 2		3		3	2	5	4	3	5	4	2	2
	Trim 3		2	2		2	2	1	3	4	2	3	
	Trim 4	1	3	4	1	5		3	3	6	5	5	
	Total	1	11	7	5	9	10	10	15	16	14	12	6
Vol dans ou sur un véhicule	Trim 1	8	30	4	11	16	10	12	1	3	5	10	19
	Trim 2	12	18	4	9	5	5	3	8	5	6	9	3
	Trim 3	9	12	26	12	4	5	3	15	7	3	4	
	Trim 4	9	8	11	9	11	13	6	1	4	7	10	
	Total	38	68	45	41	36	33	24	25	19	21	33	22
Vol d'armes et explosifs	Trim 1		2		1	1		1		1	1		
	Trim 2					1				1	2		
	Trim 3				1								
	Trim 4					1			1	1		1	
	Total		2		2	3		1	1	3	3	1	
Steaming	Trim 1				1								
	Total				1								
Arrachage de sac à main	Trim 1						1						
	Total						1						



FC Vol autre

		2000	2015	2016	2017	2018	2019	2020	2021	2022	2023	2024	2025
Vol à l'arraché	Trim 1	1	1			1	1						
	Trim 2			2	1	1	1					1	
	Trim 3				1	1	1						
	Trim 4				2	2	1						
	Total	1	1	2	4	5	4						1
Vol à la tire	Trim 1	4	4	3		2		2	1		2	1	
	Trim 2	3	20	15	13	5	16	1	1	5	4	1	1
	Trim 3	8	4	39	21	15	6		1	14	4	8	
	Trim 4	2	2	1	1	2	2	1	1	1			
	Total	17	30	58	35	24	24	4	4	20	10	10	1
Vol à l'étalage	Trim 1		2	6	22	8	4	12	8	3	10	17	6
	Trim 2	4	1	8	6	3	3	11	4	9	7	16	6
	Trim 3	3		3	10	6		6	18	10	13	18	
	Trim 4	1	3	11	1	15	4	8	5	22	16	7	
	Total	8	6	28	39	32	11	37	35	44	46	58	12
Vol par ruse	Trim 1		1			1						1	
	Trim 2		1										5
	Trim 4		2								1	1	
	Total		4			1					1	2	5
Vol de métaux	Trim 1		2		1								1
	Trim 2		1		1		2		1	2	1	1	1
	Trim 3	1	2			2	1	1	1		2		
	Trim 4			4			1		1	3	1		
	Total	1	5	4	2	2	4	1	3	5	4	1	2



FC Vol autre

		2000	2015	2016	2017	2018	2019	2020	2021	2022	2023	2024	2025
Vol sur les chantiers	Trim 1		5			2		1		1		2	
	Trim 2	2	1	1		1	2		1	1	1	3	
	Trim 3	2	3					1	1				
	Trim 4			3	1		4	5	1	1			
	Total	4	9	4	1	3	6	7	3	3	1	5	
Home-invasion	Trim 1			1					2				
	Trim 3											2	
	Trim 4								1				
	Total			1					3			2	
Vol d'animaux	Trim 1	1	1				1			1			
	Trim 2		2					1	1				
	Trim 3				1		1						
	Trim 4		1	1		1					1		
	Total	1	4	1	1	1	2	1	1	1	1		
Vol de cargaison	Trim 1					1		1					1
	Trim 2		2										
	Trim 3			1	1								
	Trim 4		2		3	2						1	
	Total		4	1	4	3		1				2	



Criminalité ICT

		2000	2015	2016	2017	2018	2019	2020	2021	2022	2023	2024	2025
Fraude de cartes de paiements	Trim 1		3	3	8	2	5	3	1	3	3	3	2
	Trim 2		2		7		2	3		3	1	2	2
	Trim 3			1	2	4	3	3	4	3	2	4	
	Trim 4		3	1	6	2	2	3	4	3	1	10	
Total			8	5	23	8	12	12	9	12	7	19	4
Phishing	Trim 1		2			1	3	12	21	22	17	28	33
	Trim 2				2	4	3	35	16	21	8	38	37
	Trim 3			2	2	4	8	28	13	19	14	32	
	Trim 4				1	2	9	30	29	15	16	32	
Total			2	2	5	11	23	105	79	77	55	130	70
Ransomware	Trim 1			1	1							1	
	Trim 2				1				1				
	Trim 3				1						1		
	Trim 4				1						1		
Total				1	4					1	2	1	
Shouldersurfing	Trim 1			1			1	1					
	Trim 4		1										
Total			1	1			1	1					
Skimming	Trim 1		1		1								
	Trim 3					1							
	Trim 4									1			
Total			1		1	1				1			



FC Autre

		2000	2015	2016	2017	2018	2019	2020	2021	2022	2023	2024	2025
Violence contre les métiers d'intérêt général	Trim 1		2	2		2	1		1	2	1	2	
	Trim 2	1	1	2				1		1	1	1	
	Trim 3			2	1	1	2	1	1		1	1	
	Trim 4					1	1	1	1			1	
	Total	1	3	6	1	4	4	3	3	3	3	5	
Viol collectif	Trim 1										1		
	Trim 3							1					
	Trim 4				1							1	
	Total				1		1			1	1		
Graffiti	Trim 1		3	1	2			2				3	1
	Trim 2			1	2			1	1	1	1	2	
	Trim 3			4			1	1	1	2		1	
	Trim 4								2	1	1	1	
	Total		3	6	4		1	4	4	4	2	7	1
Dégradation de voiture	Trim 1		9	12	9	16	14	4	8	11	10	13	6
	Trim 2	5	20	14	18	21	8	7	10	17	4	7	11
	Trim 3	4	12	11	24	12	10	11	12	15	11	11	
	Trim 4	18	7	12	8	13	14	8	9	6	9	9	
	Total	27	48	49	59	62	46	30	39	49	34	40	17
Rixe au couteau	Trim 1							1					
	Trim 2				1				2				
	Trim 3									1	1		
	Trim 4		1									1	
	Total		1		1			1	2	1	1	1	



PH Violence intrafamiliale (VIF)

		2000	2015	2016	2017	2018	2019	2020	2021	2022	2023	2024	2025
VIF: physique, dans le couple	Trim 1	3	7	15	11	13	13	9	11	10	12	17	11
	Trim 2		11	14	15	11	12	15	17	12	14	13	14
	Trim 3	4	16	14	13	17	9	16	15	13	7	8	
	Trim 4	7	7	10	16	28	13	15	15	11	6	8	
	Total	14	41	53	55	69	47	55	58	46	39	46	25
VIF: physique, envers des descendants	Trim 1		1		1	2		1	1		5	2	1
	Trim 2		1	1	3	4	5	2	1	2	4	1	1
	Trim 3		3		7	7		4	1	1	3	2	
	Trim 4		1	1	1	4	4	3	1	1	2	2	
	Total		6	2	12	17	9	10	4	4	14	7	2
VIF: physique, envers d'autres membres	Trim 1	6	2	2	4	1	1	3		4	1		4
	Trim 2	7		3	2	3	6	1	1	2	4	3	1
	Trim 3	8	4	2	3	4		3	1	10	4	6	
	Trim 4	5	5	2	2		3	3	3	1	1	3	
	Total	26	11	9	11	8	10	10	5	17	10	12	5
VIF: sexuelle, envers des descendants	Trim 1				1							1	
	Trim 2	1						1		1			
	Trim 3	2		1		2	1						
	Trim 4		2					1					
	Total	3	2	1	1	2	1	2		1		1	
VIF: sexuelle, envers d'autres membres	Trim 1			1									
	Total			1									



PH Violence intrafamiliale (VIF)

		2000	2015	2016	2017	2018	2019	2020	2021	2022	2023	2024	2025
VIF: psychique, dans le couple	Trim 1	3	15	11	9	5	8	10	4	14	2	13	7
	Trim 2	1	8	12	19	6	6	6	7	5	11	7	7
	Trim 3	6	13	13	7	10	6	12	10	1	14	12	
	Trim 4	12	16	7	15	5	4	8	7	4	4	7	
Total		22	52	43	50	26	24	36	28	24	31	39	14
VIF: psychique, envers des descendants	Trim 1					1		1		2		2	2
	Trim 2					1				1			
	Trim 3		2		1	2	1	1		1			
	Trim 4						1			1	1		
Total			2		1	4	2	2		5	1	2	2
VIF: psychique, envers d'autres membres	Trim 1												3
	Trim 2									1			6
	Trim 3								1	2			
	Trim 4				2				1	1			
Total					2				2	4			9
VIF: économique, dans le couple	Trim 1		1	1	1				2		2		2
	Trim 2			1		1						1	
	Trim 3		2	2	1	1	2	1	1	1		1	
	Trim 4		1	1	1	2		1		1		1	
Total			4	5	3	4	2	2	3	2	2	3	2
VIF: économique, envers des descendants	Trim 3						1						
	Trim 4					2				1			
Total						2	1			1			



PH Violence intrafamiliale (VIF)

		2000	2015	2016	2017	2018	2019	2020	2021	2022	2023	2024	2025
VIF: économique, envers d'autres membres	Trim 1			1	1	1				1	2	2	2
	Trim 2			1		2	2		1	1		3	5
	Trim 3		2	3	1	2	1		1	1		1	
	Trim 4	1	1		2	1	2	1					
Total		1	3	5	4	6	5	1	2	3	2	6	7



PH Hormones et dopage

		2000	2015	2016	2017	2018	2019	2020	2021	2022	2023	2024	2025
Dopage humain	Trim 1							1	1				
	Trim 2								1				1
	Trim 3						1						
	Trim 4							1					
Total							1	2	2				1



PH Drogues

		2000	2015	2016	2017	2018	2019	2020	2021	2022	2023	2024	2025
Vente de cocaïne	Trim 1		1			1			1	1			
	Trim 2		1	1	1					1			
	Trim 3							1	1	1	1		
	Trim 4		4					1		3	1		
Total			6	1	1	1		2	2	6	2		
Production de drogues synthétiques	Trim 1		1			1			1				
	Trim 2		1	2					1				
	Trim 3											1	
Total			2	2		1			2			1	
Vente de drogues synthétiques	Trim 1		2		2	4		2	4				
	Trim 2		2	2				1			1		
	Trim 3				1			1	1		2	1	
	Trim 4		4				1			1			
Total			8	2	3	4	1	4	5	1	3	1	
Production de cannabis (culture)	Trim 1			1	2		1	1			1		
	Trim 2			2	1						1		
	Trim 3		2	1	1	1	1						
	Trim 4						2	1					
Total			2	4	4	1	4	2			2		
Vente de cannabis en grande quantité	Trim 1								1				
	Trim 2		1								1		
	Trim 3										1		
Total			1						1		2		



PH Trafic d'armes

		2000	2015	2016	2017	2018	2019	2020	2021	2022	2023	2024	2025
Commerce et production d'arme à feu et mun.	Trim 1						3						
	Trim 2								1				
	Trim 3									1			
	Trim 4		1			1							
Total			1			1	3		1	1			
Commerce et production d'arme non à feu	Trim 4		1										
Total			1										



PH Traite des êtres humains

		2000	2015	2016	2017	2018	2019	2020	2021	2022	2023	2024	2025
TEH - exploitation économique	Trim 2									1	1		
	Trim 3										1		
	Total									1	2		
TEH - exploitation sexuelle	Trim 1						1						
	Trim 2	1		1								1	
	Trim 4											2	
	Total	1		1			1					3	



PH Violence dans l'espace public

		2000	2015	2016	2017	2018	2019	2020	2021	2022	2023	2024	2025
Violence physique (transport public)	Trim 1				1	1							3
	Trim 2		1		1								
	Trim 4					1							
	Total		1		1	1	2						3
Violence physique (voie publique)	Trim 1		1	4	2	5	1	1	4	2	5	4	6
	Trim 2	4	4	4	5	7	5	8	2	5	7	4	6
	Trim 3	4	3	5	4	5	12	5	4	3	9	4	
	Trim 4	3	1	3	7	7	6	3	7	5	3	5	
Total	11	9	16	18	24	24	17	17	15	24	17	12	
Violence physique (autre endroit public)	Trim 1	1			1			1	1				
	Trim 2				1	1		1			3		
	Trim 3	1			1			1			1		
	Trim 4		1	1						1	1	1	
Total	2	1	1	3	1		3	1	1	5	1		
Violence physique (endroit accessible au public)	Trim 1	4	3	4	5	4	8	6	1	4	4	4	4
	Trim 2	2	5	5	5	2	7	4	6	4	8	4	5
	Trim 3	5	7	4	6	6	6	4	2	5	6	6	
	Trim 4	5	4	1	5	9	4	2	6	7	3	11	
Total	16	19	14	21	21	25	16	15	20	21	25	9	
Violence sexuelle (transport public)	Trim 2				1								
Total				1									
Violence sexuelle (voie publique)	Trim 1				1	1							
	Trim 2			1	1						1		
	Trim 3				2	2	1	1	1				
	Trim 4			1	3								
Total			2	1	6	3	1	1	1	1	1		



PH Violence dans l'espace public

		2000	2015	2016	2017	2018	2019	2020	2021	2022	2023	2024	2025
Violence sexuelle (autre endroit public)	Trim 1						1	1					1
	Trim 3				1			1					
	Total				1	1	2						1
Violence sexuelle (endroit accessible au public)	Trim 1				1						2		
	Trim 2	2	1	1			3			2	2		2
	Trim 3	1			2	1	2			1	1	3	
	Trim 4							1	1			3	
Total	3	1	1	3	1	5	1	1	3	5	6	2	
Violence psychique (transport public)	Trim 2				1							1	
	Trim 3										1		
	Trim 4		1		1								
Total		1		2							1	1	
Violence psychique (voie publique)	Trim 1	1	4		8	3	4	1	1	3	4	4	6
	Trim 2		2	1	5	3	1	4	3	1	4	5	7
	Trim 3	4	3	2		4	3	1	3	5	4	5	
	Trim 4	2	6		1	3	2	6	6			3	
Total	7	15	3	14	13	10	12	13	9	12	17	13	
Violence psychique (autre endroit public)	Trim 1		1					1		1			
	Trim 2			2		1		1	1	1			
	Trim 3				1		1						
	Trim 4		2						1				
Total		3	2	1	1	1	2	2	2				
Violence psychique (endroit accessible au public)	Trim 1			2	1		3	4	2	2	2	3	
	Trim 2	7	2	1	1	3	1	3	1	2	3	3	6
	Trim 3	2	6	2		1	1	1	4	5	3	4	
	Trim 4		2	1	1	2	1	6	4	1		2	
Total	9	10	6	3	6	6	14	11	10	8	12	6	



PH Violence dans l'espace public

		2000	2015	2016	2017	2018	2019	2020	2021	2022	2023	2024	2025
Vol à main armée (transport public)	Trim 1										1		
	Total										1		
Vol à main armée (voie publique)	Trim 1				1		2	1					
	Trim 2										1		
	Total			1		2	1				1		
Vol à main armée (autre endroit public)	Trim 2								1				
	Total								1				
Vol à main armée (endroit accessible au public)	Trim 1							1					
	Trim 2			1									
	Trim 3	1						1					
	Trim 4										1		
	Total	1		1				2			1		
Vol avec violence sans arme (transport public)	Trim 4			1									
	Total			1									
Vol avec violence sans arme (voie publique)	Trim 1						1						
	Trim 2				1		1	1					1
	Trim 3										1		
	Trim 4		1		1	2						1	
	Total		1		2	2	2	1			1	1	1
Vol avec violence sans arme (autre endroit public)	Trim 3						1						
	Total						1						
Vol avec violence sans arme (endr. acces. au pub.)	Trim 2		1		1		1			1		1	
	Trim 3					1							
	Trim 4			1						1			
	Total		1	1	1	1	1			2		1	



PH Autre

		2000	2015	2016	2017	2018	2019	2020	2021	2022	2023	2024	2025
Faux policiers	Trim 1											1	
	Trim 2												6
	Total											1	6
Terrorisme, extrémisme et radicalisme	Trim 1									1			
	Trim 2									1		1	
	Trim 4										1		
Total									2	1	1		
Cyberharcèlement	Trim 1		7	11	3	2	8	8	5	15	9	9	8
	Trim 2	1	6	5	6	2	10	7	11	8	6	8	10
	Trim 3	1	5	9	4	5	8	4	5	11	6	7	
	Trim 4	2	6	2	7	3	6	6	12	7	7	2	
Total	4	24	27	20	12	32	25	33	41	28	26	18	
Fraude à l'identité	Trim 1		2	1	7	5	1	2	14	11	16	10	1
	Trim 2				6	5	2	2	8	15	10	4	1
	Trim 3		1	10	4	8	4	12	8	10	14	3	
	Trim 4		3	2	2	5	6	12	8	24	17	5	
Total		6	13	19	23	13	28	38	60	57	22	2	



POLITIEZONE BRT

2024

FC Vol moyen de transport

	Fév	Mar	Avr	Mai	Juin	Juil	Août	Sep	Oct	Nov	Déc	Total
Vol de voiture				1		1			1			3
Vol de moto											1	1
Carjacking									1			1
Vol de vélomoteur	1				1			1	1			4
Vol de vélo	3	2	5	7	5	11	5	4	4	2	1	49

FC Cambriolage

	Jan	Fév	Mar	Avr	Mai	Juin	Juil	Août	Sep	Oct	Nov	Déc	Total
Cambriolage dans habitation	5	6	1	2	2	4	9	11	6	7	17	12	82
Cambriolage ds entreprise ou commerce	1		1		3								5
Cambriolage ds service public ou bâtiment administ		1		1			4	1			1		8
Cambriolage dans bâtiment (total)	6	7	2	3	5	4	13	12	6	7	18	12	95

FC Vol autre

	Jan	Fév	Mar	Avr	Mai	Juin	Juil	Août	Sep	Oct	Nov	Déc	Total
Vol avec violence sans arme		2		1		1	3			3	2		12
Vol dans ou sur un véhicule	3	5	2	1	2	6	1	2	1	2	1	7	33
Vol d'armes et explosifs												1	1
Vol à l'arraché				1									1
Vol à la tire			1			1	8						10
Vol à l'étalage	5	9	3	4	5	7	6	11	1	2	3	2	58
Vol par ruse		1										1	2
Vol de métaux						1							1
Vol sur les chantiers		2		1	1	1							5
Home-invasion							2						2
Vol de cargaison		1										1	2



Criminalité ICT

	Jan	Fév	Mar	Avr	Mai	Juin	Juil	Août	Sep	Oct	Nov	Déc	Total
Fraude de cartes de paiements	2	1			2		1	2	1	2	7	1	19
Phishing	4	11	13	13	14	11	11	10	11	13	11	8	130
Ransomware			1										1

FC Autre

	Jan	Fév	Mar	Avr	Mai	Juin	Juil	Août	Sep	Oct	Nov	Déc	Total
Violence contre les métiers d'intérêt général			2	1					1		1		5
Viol collectif										1			1
Graffiti	1	1	1		1	1	1			1			7
Dégradation de voiture	4	4	5	3	3	1	4	5	2	4	2	3	40
Rixe au couteau											1		1

PH Violence intrafamiliale (VIF)

	Jan	Fév	Mar	Avr	Mai	Juin	Juil	Août	Sep	Oct	Nov	Déc	Total
VIF: physique, dans le couple	6	7	4	5	3	5	2	2	4	3	2	3	46
VIF: physique, envers des descendants	2					1		2		1	1		7
VIF: physique, envers d'autres membres				1	1	1	4	2		1	1	1	12
VIF: sexuelle, envers des descendants	1												1
VIF: psychique, dans le couple	1	6	6	4	2	1	4	3	5	2	2	3	39
VIF: psychique, envers des descendants		1	1										2
VIF: économique, dans le couple				1					1			1	3
VIF: économique, envers d'autres membres	1		1	2	1			1					6

PH Drogues

	Juil	Total
Production de drogues synthétiques	1	1
Vente de drogues synthétiques	1	1



PH Traite des êtres humains

	Mai	Oct	Total
TEH - exploitation sexuelle	1	2	3

PH Violence dans l'espace public

	Jan	Fév	Mar	Avr	Mai	Juin	Juil	Août	Sep	Oct	Nov	Déc	Total
Violence physique (voie publique)		2	2		3	1	2	2		3		2	17
Violence physique (autre endroit public)										1			1
Violence physique (endroit accessible au public)	2	2			2	2	3	1	2	5	5	1	25
Violence sexuelle (endroit accessible au public)							2		1	1		2	6
Violence psychique (transport public)						1							1
Violence psychique (voie publique)		2	2	1	4		1	1	3	2		1	17
Violence psychique (endroit accessible au public)	2		1	1		2	2	1	1		1	1	12
Vol avec violence sans arme (voie publique)										1			1
Vol avec violence sans arme (endr. acces. au pub.)						1							1

PH Autre

	Jan	Fév	Mar	Avr	Mai	Juin	Juil	Août	Sep	Oct	Déc	Total
Faux policiers			1									1
Terrorisme, extrémisme et radicalisme						1						1
Cyberharcèlement	4	2	3	3	3	2	5		2	1	1	26
Fraude à l'identité	4	4	2		2	2	2	1		2	3	22



2025

FC Vol moyen de transport

	Jan	Fév	Mar	Avr	Mai	Juin	Total
Vol de voiture					3		3
Vol de moto		1					1
Vol de vélomoteur				1	2		3
Vol de vélo	5	2	7	3	4	9	30

FC Cambriolage

	Jan	Fév	Mar	Avr	Mai	Juin	Total
Cambriolage dans habitation	6	7	3	9	13	8	46
Cambriolage ds entreprise ou commerce		1			1	3	5
Cambriolage ds service public ou bâtiment administ	1	1		1			3
Cambriolage dans bâtiment (total)	7	9	3	10	14	11	54

FC Vol autre

	Jan	Fév	Mar	Avr	Mai	Juin	Total
Vol avec violence sans arme	2	2		1		1	6
Vol dans ou sur un véhicule	12	3	4	1	1	1	22
Vol à la tire					1		1
Vol à l'étalage	3	2	1	1	1	4	12
Vol par ruse					1	4	5
Vol de métaux		1		1			2

Criminalité ICT

	Jan	Fév	Mar	Avr	Mai	Juin	Total
Fraude de cartes de paiements	1	1			1	1	4
Phishing	13	9	11	11	12	14	70



FC Autre

	Jan	Fév	Mar	Avr	Mai	Juin	Total
Graffiti			1				1
Dégradation de voiture	1	2	3	3	3	5	17

PH Violence intrafamiliale (VIF)

	Jan	Fév	Mar	Avr	Mai	Juin	Total
VIF: physique, dans le couple	4	6	1	2	7	5	25
VIF: physique, envers des descendants			1		1		2
VIF: physique, envers d'autres membres	2	1	1			1	5
VIF: psychique, dans le couple	3	2	2	3	3	1	14
VIF: psychique, envers des descendants	1		1				2
VIF: psychique, envers d'autres membres	3			1	4	1	9
VIF: économique, dans le couple	2						2
VIF: économique, envers d'autres membres	1		1	2	2	1	7

PH Hormones et dopage

	Avr	Total
Dopage humain	1	1



PH Violence dans l'espace public

	Jan	Fév	Mar	Avr	Mai	Juin	Total
Violence physique (transport public)	1	1	1				3
Violence physique (voie publique)	2	1	3	2	3	1	12
Violence physique (endroit accessible au public)	2	1	1	1	1	3	9
Violence sexuelle (autre endroit public)	1						1
Violence sexuelle (endroit accessible au public)					2		2
Violence psychique (voie publique)	2	2	2	2	4	1	13
Violence psychique (endroit accessible au public)				1	3	2	6
Vol avec violence sans arme (voie publique)				1			1

PH Autre

	Jan	Fév	Mar	Avr	Mai	Juin	Total
Faux policiers				1	2	3	6
Cyberharcèlement	1	5	2	4	5	1	18
Fraude à l'identité		1				1	2

STATISTIQUES POLICIERES DE CRIMINALITE

LIEU DE PERPETRATION: ZONE DE POLICE

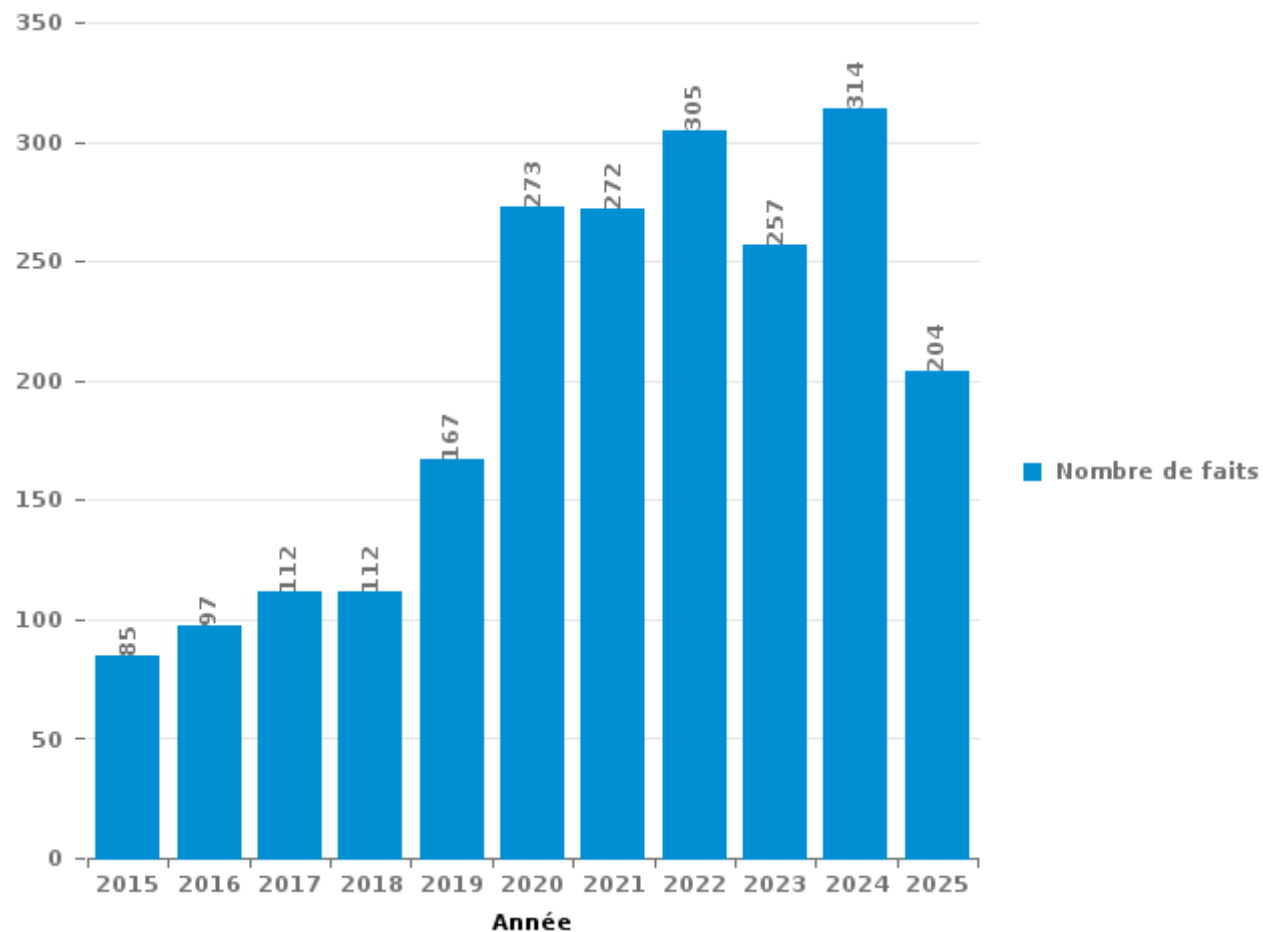
POLITIEZONE BRT

PARTIE III : ICT



POLITIEZONE BRT

Nombre total de délits avec un élément ICT/online, depuis 2015





Criminalité ICT/online au sens strict

Infractions (exhaustif)

	2015	2016	2017	2018	2019	2020	2021	2022	2023	2024	2025
Criminalité informatique: Faux en informatique:	2	1	1	1	1	1	6	5	9	7	7
Criminalité informatique: Fraude informatique:	18	15	39	27	62	142	122	148	125	178	109
Criminalité informatique: Hacking:	7	6	6	10	12	12	12	23	16	17	11
Criminalité informatique: Sabotage:	2	5	5	2	1	1	4	4	2		
Infr. contre autres valeurs morales et sentiments: Violation de communication par particulier:							1		1		
Total:	29	27	51	40	76	156	145	180	153	202	127

Figures criminelles (à considérer spécifiquement – ne pas additionner avec d'autres éléments – risque de double comptage!)

	2015	2016	2017	2018	2019	2020	2021	2022	2023	2024	2025
Fraude de cartes de paiements	8	5	23	8	12	12	9	12	7	19	4
Phishing	2	2	5	11	23	105	79	77	55	130	70
Ransomware		1	4					1	2	1	
Shouldersurfing	1	1			1	1					
Skimming	1		1	1				1			



Criminalité ICT/online au sens large

Infractions (uniquement si code-fait existe)

	2015	2016	2017	2018	2019	2020	2021	2022	2023	2024	2025
Fraude: Escroquerie: Fraude par internet	29	44	45	65	90	186	174	164	134	89	64
Infr. contre autres valeurs morales et sentiments: Cyberlokkig (leurre de mineur par ICT):				1				4	1	1	
Infr. contre les moeurs: Grooming (contact par ICT avec mineur < 16 ans):								1			
Infr. contre les moeurs: Pornographie infantine: Accès pornographie infantine via technologie		2			1						
Infr. contre les moeurs: Voyeurisme: Diffusion enregistrement nudité ou intimité					1	2	3	4			
Total:	29	46	45	66	92	188	177	173	135	90	64

Figures criminelles (à considérer spécifiquement – ne pas additionner avec d'autres éléments – risque de double comptage!)

	2015	2016	2017	2018	2019	2020	2021	2022	2023	2024	2025
Cyberharcèlement	24	27	20	12	32	25	33	41	28	26	18

STATISTIQUES POLICIERES DE CRIMINALITE

LIEU DE PERPETRATION: ZONE DE POLICE

POLITIEZONE BRT

PARTIE IV : DESTINATION LIEU



POLITIEZONE BRT

Vol et extorsion

	2000	2015	2016	2017	2018	2019	2020	2021	2022	2023	2024	2025
Habitation: maison	138	151	174	108	130	106	104	53	91	81	94	50
Magasin	36	17	41	45	51	25	47	46	42	56	65	13
Culture et loisirs	36	50	61	53	39	37	4	8	24	17	19	8
Habitation: allée	21	60	43	38	34	24	22	27	20	17	24	11
Voie publique	37	38	36	29	29	30	10	16	27	19	22	12
Parking	17	34	25	21	21	17	20	10	9	14	13	14
Station de bus / métro et gare de chemin de fer	9	19	31	21	20	15	2	8	19	19	17	13
Habitation: dépendances	12	16	11	16	26	14	16	14	13	15	14	5
Terrain	38	16	17	16	5	11	4	5	7	10	2	3
Inconnue	35	9	12	8	10	12	2	4	7	7	5	1
Entreprise	18	14	9	16	10	6	6	8	2	5	5	4
Horeca	23	13	10	12	8	7	7	4	2	4	4	2
Habitation: non précisée	21	13	5	7	11	6	1		5	10	7	6
Maison de repos		7	14	11	8	6	11	13	10	6	4	1
Infrastructure sportive	8	6	8	9	12	4	2	1	3	9	1	2
Habitation: appartement	3	9	6	6	7	5	4	4	7	6	4	3
Arrêt de bus / tram	5	5	3	8	11	5	2	3	5	2	1	3
Habitation: autre	13	4	7	3	4	9	4	5	3			
Emplacement de vélo	2	7	3	3	4	3		2	7	9	10	1
Institution d'enseignement	10	6	6	10	3	5		4	2	1	4	
Habitation: garage	5	3	10	4	2	2	4	1	1	3	7	5
Chantier	4	9	4	1	3	6	7	3	3	1	5	
Station essence	2	4	4	4	5	5	3		3		5	3
Service public	5	4	5	3	2	3	3	4		1	3	1
Autre	3	3	2	2	9	2		1			3	1
Service	1	1	4	1	4		1	1		1		1
Stade	11	1	1			2						
Edifice religieux / lieu du culte	5			4			1		1	1		
Banque / institution financière		1	1	1	2	2		2		1	1	
Cimetière	3	1	2			1						3
Bâtiment administratif	4	1			3	1						
Médecin / dentiste / pharmacien		3	2			1			2		1	
Moyen de transport: train / tram / métro	1	1		1		1	2				1	1
Moyen de transport: autobus / autocar		2	1		1		1		1			
Moyen de transport: voiture	2			1	1				1			1
Moyen de transport: camion	1			1	2	1						
Moyen de transport: autre		2							1			
Aéroport		1							1			
Hôpital			1					1				
Guichet automatique			1									
Maison de débauche	1											
Total	530	531	560	463	477	374	290	248	319	315	341	168

PPF/DGR/DRI/BIPOL - Statistiques policières de criminalité (date de clôture: 31/10/2025)

Les données pour les années 2001 jusqu'à 2014 ne sont plus publiées mais restent disponibles sur demande auprès du service BIPOL.

Les données pour 2025 ne concernent que le 1er semestre.



POLITIEZONE BRT

Dégradation de la propriété

	2000	2015	2016	2017	2018	2019	2020	2021	2022	2023	2024	2025
Habitation: résidence principale	43	22	29	34	36	37	22	28	24	25	22	16
Voie publique	20	22	18	24	32	30	22	17	33	14	26	9
Habitation: allée	25	24	22	27	30	22	10	15	13	9	11	2
Parking	9	11	16	26	23	15	14	15	12	11	16	5
Terrain	20	11	10	6	8	14	9	10	8	7	4	6
Culture et loisirs	2	9	7	11	10	15	6	7	1	5	4	2
Habitation: jardin	5	3	9	5	13	6	5	5	7	1	3	2
Inconnue	14	2	3	2	4	4		2	5	3	3	1
Habitation: non précisée	4	2	2	3	5	2		3	1	6	2	3
Infrastructure sportive	2	4	2	1	2	6	3	1	4		3	1
Habitation: dépendances	5	1	2		4	3	3	1	3	2	1	
Institution d'enseignement	3	1	1	3		2	1	6	5	1	2	
Habitation: résidence secondaire	1	4	1	1	2	4	4	1	2			4
Horeca	1	1	6	2	3	1	2	4	2			1
Station essence	2		1	1	6	3	1	1	2	1	1	1
Habitation: garage	1	1	1	2	1	2	2	2		2	1	
Entreprise	3	1	1			2	2		2		2	1
Magasin	1	1		2	1	3	1			3		1
Autre	1	4	1	1	1						2	1
Cimetière						8	3					
Arrêt de bus / tram		3	1			2	1		1		1	
Service	3	1		1			1			1	1	1
Service public	1		1	2		2	1		2			
Chantier	2		2		1		2			1		
Edifice religieux / lieu du culte				2	2	1		2	1			
Banque / institution financière		1							1	1	1	
Moyen de transport: autre	2		1	1								
Bâtiment administratif					2			1				
Eaux intérieures et maritimes		1				1	1					
Hôpital	1		1									1
Station de bus / métro et gare de chemin de fer		1				1		1				
Aéroport		1	1									
Stade					2							
Bureau de police	1											
Emplacement de vélo											1	
Médecin / dentiste / pharmacien								1				
Moyen de transport: voiture			1									
Total	171	132	140	157	188	186	116	123	129	93	108	57

FPF/DGR/DRI/BIPOL - Statistiques policières de criminalité (date de clôture: 31/10/2025)

Les données pour les années 2001 jusqu'à 2014 ne sont plus publiées mais restent disponibles sur demande auprès du service BIPOL.

Les données pour 2025 ne concernent que le 1er semestre.



POLITIEZONE BRT

Infractions contre l'intégrité physique

	2000	2015	2016	2017	2018	2019	2020	2021	2022	2023	2024	2025
Habitation	44	53	75	70	82	73	76	64	78	69	85	36
Voie publique	13	9	17	21	21	26	16	16	20	26	21	14
Culture et loisirs	3	9	9	9	9	8	7	5	8	9	10	4
Habitation: allée	2	7	4	6	6	5	7	5	3	5	8	
Horeca	6	3	2	5	6	7	2	3	3	3	4	1
Parking	3	1	1	7	3	2	3	4	4	5	5	2
Terrain	1	1	1	4	2	3	4	3	1	4	1	
Habitation: jardin	2	2	1		4	2	4	2	3		1	
Inconnue	7	1		2	2	1	1	1	1	3		1
Entreprise	1	2			2		2	2	4	2	2	
Institution d'enseignement		3	1	1	1				4	2	1	2
Service public				1			2	5	1	2	1	1
Magasin	1	1	1			3	1		2	1		
Stade	2	2			1	1	1					
Infrastructure sportive	1				1	1	1				1	1
Hôpital					2	2		1				
Station essence				2			1			1	1	
Autre		1			1					1	1	
Maison de repos						1				1	2	
Banque / institution financière		1	1									
Moyen de transport: autobus / autocar					1							1
Moyen de transport: autre				1						1		
Moyen de transport: train / tram / métro						1						1
Arrêt de bus / tram												1
Eaux intérieures et maritimes										1		
Edifice religieux / lieu du culte									1			
Installation militaire	1											
Station de bus / métro et gare de chemin de fer				1								
Total	87	96	113	130	144	136	128	111	133	136	144	65

FPF/DGR/DRI/BIPOL - Statistiques policières de criminalité (date de clôture: 31/10/2025)
 Les données pour les années 2001 jusqu'à 2014 ne sont plus publiées mais restent disponibles sur demande auprès du service BIPOL.
 Les données pour 2025 ne concernent que le 1er semestre.

STATISTIQUES POLICIERES DE CRIMINALITE

LIEU DE PERPETRATION: ZONE DE POLICE

POLITIEZONE BRT

PARTIE V : ZONE DE POLICE vs. TYPOLOGIE



Typologie de la zone: Catégorie 4

Zone de police
BERLAAR - NIJLEN
BODUKAP
BUGGENHOUT - LEBBEKE
CENTRE ARDENNE
CONDROZ-FAMENNE
FAGNES
GERAARDSBERGEN - LIERDE
GRENSLEIE
HERKO
HERMETON ET HEURE
HESBAYE
HESBAYE OUEST
LA MAZERINE
MIDOW
MIRA
ORNEAU-MEHAIGNE
OTTIGNIES - LOUVAIN-LA-NEUVE
POL AMOW
POLDER
POLICE DES HAUTS-PAYS



CRIMINALITE ENREGISTREE : ZONE DE POLICE vs TYPOLOGIE

POLITIEZONE ARRO IEPER
POLITIEZONE BRT
POLITIEZONE HEIST
POLITIEZONE K-L-M
POLITIEZONE MAASLAND
POLITIEZONE NOORDERKEMPEN
POLITIEZONE RUPEL
POLITIEZONE SCHELDE - LEIE
POLITIEZONE SPOORKIN
POLITIEZONE TARL
POLITIEZONE WESER-GÖHL
PZ BERINGEN/HAM/TESSENDERLO
PZ BERLARE/ZELE
PZ BILZEN/HOESELT/RIEMST
PZ BLANKENBERGE/ZUIENKERKE
PZ BOORTMEERBEEK-HAACHT-KEERBERGEN
PZ DENDERLEEUV/HAALTERT
PZ DRUIVENSTREEK
PZ ERPE-MERE/LEDE
PZ GETEVALLEI
PZ HAMME/WAASMUNSTER
PZ HAMONT-ACHEL/PELT
PZ HEUSDEN-ZOLDER
PZ LANAKEN/MAASMECHELEN



CRIMINALITE ENREGISTREE : ZONE DE POLICE vs TYPOLOGIE

PZ LOMMEL
PZ NINOVE
PZ SCHELDEWAAS
PZ VOER EN DIJLE
PZ WETTEREN LAARNE WICHELEN
SAMSOM
VOORKEMPEN
ZONE BASSE MEUSE
ZONE DE POLICE DES 3 VALLEES
ZONE DES ARCHES
ZONE HAUTE-MEUSE
ZONE OUEST BRABANT WALLON
ZOTTEGEM HERZELE StLHOUTEM
ZP BERNISSART/PERUWELZ
ZP BINCHE-ANDERLUES-LERMES
ZP HAUTE SENNE



CRIMINALITE ENREGISTREE : ZONE DE POLICE vs TYPOLOGIE

Typologie de la zone: Catégorie 4

Figure criminelle/phénomène	Niveau	% 2021 - 2022	% 2022 - 2023	% 2023 - 2024
Vol de voiture	ZONE DE POLICE	0,0%	-100,0%	/
	TYPLOGIE	16,7%	2,7%	3,1%
Vol de moto	ZONE DE POLICE	/	/	-75,0%
	TYPLOGIE	30,1%	-6,7%	0,0%
Carjacking	ZONE DE POLICE	/	/	/
	TYPLOGIE	-28,1%	60,9%	-18,9%
Homejacking	ZONE DE POLICE	/	-100,0%	/
	TYPLOGIE	0,0%	30,0%	23,1%
Vol dans les garages	ZONE DE POLICE	-100,0%	/	/
	TYPLOGIE	14,3%	-10,9%	-42,1%
Vol de vélomoteur	ZONE DE POLICE	-25,0%	-33,3%	100,0%
	TYPLOGIE	32,4%	14,2%	-5,6%
Vol de vélo	ZONE DE POLICE	60,0%	16,1%	-24,6%
	TYPLOGIE	16,2%	-2,6%	-15,3%
Cambriolage dans habitation	ZONE DE POLICE	103,0%	-1,5%	24,2%
	TYPLOGIE	33,4%	-7,3%	6,6%
Cambriolage ds entreprise ou commerce	ZONE DE POLICE	-91,7%	300,0%	25,0%
	TYPLOGIE	2,5%	2,2%	-10,3%
Cambriolage ds service public ou bâtiment administ	ZONE DE POLICE	-85,7%	200,0%	166,7%
	TYPLOGIE	-2,3%	5,7%	-1,8%
Vol au bélier	ZONE DE POLICE	/	/	/
	TYPLOGIE	0,0%	80,0%	55,6%



CRIMINALITE ENREGISTREE : ZONE DE POLICE vs TYPOLOGIE

Figure criminelle/phénomène	Niveau	% 2021 - 2022	% 2022 - 2023	% 2023 - 2024
Cambriolage dans bâtiment (total)	ZONE DE POLICE	32,7%	5,8%	30,1%
	TYPOLOGIE	26,7%	-5,5%	3,9%
Vol à main armée	ZONE DE POLICE	0,0%	100,0%	-100,0%
	TYPOLOGIE	4,1%	1,8%	-12,8%
Vol avec violence sans arme	ZONE DE POLICE	6,7%	-12,5%	-14,3%
	TYPOLOGIE	25,1%	3,0%	-0,3%
Vol dans ou sur un véhicule	ZONE DE POLICE	-24,0%	10,5%	57,1%
	TYPOLOGIE	5,9%	-1,8%	2,5%
Sacjacking dans une voiture	ZONE DE POLICE	/	/	/
	TYPOLOGIE	0,0%	-100,0%	/
Vol d'armes et explosifs	ZONE DE POLICE	200,0%	0,0%	-66,7%
	TYPOLOGIE	0,0%	4,0%	8,7%
Steaming	ZONE DE POLICE	/	/	/
	TYPOLOGIE	42,9%	-30,0%	0,0%
Arrachage de sac à main	ZONE DE POLICE	/	/	/
	TYPOLOGIE	106,7%	-16,1%	-19,2%
Vol à l'arraché	ZONE DE POLICE	/	/	/
	TYPOLOGIE	87,3%	-28,7%	5,7%
Vol à la tire	ZONE DE POLICE	400,0%	-50,0%	0,0%
	TYPOLOGIE	65,5%	-7,5%	-20,6%
Vol à l'étalage	ZONE DE POLICE	25,7%	4,5%	26,1%
	TYPOLOGIE	23,2%	4,6%	2,9%
Vol par ruse	ZONE DE POLICE	/	/	100,0%
	TYPOLOGIE	14,8%	0,4%	-12,1%



CRIMINALITE ENREGISTREE : ZONE DE POLICE vs TYPOLOGIE

Figure criminelle/phénomène	Niveau	% 2021 - 2022	% 2022 - 2023	% 2023 - 2024
Vol de métaux	ZONE DE POLICE	66,7%	-20,0%	-75,0%
	TYPOLOGIE	62,3%	-20,0%	-1,3%
Vol sur les chantiers	ZONE DE POLICE	0,0%	-66,7%	400,0%
	TYPOLOGIE	28,4%	-14,9%	-19,9%
Home-invasion	ZONE DE POLICE	-100,0%	/	/
	TYPOLOGIE	-12,5%	-14,3%	58,3%
Vol d'animaux	ZONE DE POLICE	0,0%	0,0%	-100,0%
	TYPOLOGIE	-10,3%	16,4%	-2,1%
Vol de cargaison	ZONE DE POLICE	/	/	/
	TYPOLOGIE	12,7%	26,8%	18,7%
Fraude de cartes de paiements	ZONE DE POLICE	33,3%	-41,7%	171,4%
	TYPOLOGIE	46,8%	-4,2%	-0,1%
Phishing	ZONE DE POLICE	-2,5%	-28,6%	136,4%
	TYPOLOGIE	2,8%	-4,6%	16,9%
Ransomware	ZONE DE POLICE	/	100,0%	-50,0%
	TYPOLOGIE	-13,3%	23,1%	-32,8%
Shouldersurfing	ZONE DE POLICE	/	/	/
	TYPOLOGIE	3,1%	19,4%	-47,5%
Skimming	ZONE DE POLICE	/	-100,0%	/
	TYPOLOGIE	151,6%	29,5%	-38,6%
Violence contre les métiers d'intérêt général	ZONE DE POLICE	0,0%	0,0%	66,7%
	TYPOLOGIE	15,9%	-5,1%	7,7%
Viol collectif	ZONE DE POLICE	/	/	0,0%
	TYPOLOGIE	12,0%	-3,6%	0,0%



CRIMINALITE ENREGISTREE : ZONE DE POLICE vs TYPOLOGIE

Figure criminelle/phénomène	Niveau	% 2021 - 2022	% 2022 - 2023	% 2023 - 2024
Graffiti	ZONE DE POLICE	0,0%	-50,0%	250,0%
	TYPOLOGIE	48,6%	-14,2%	-1,1%
Dégradation de voiture	ZONE DE POLICE	25,6%	-30,6%	17,6%
	TYPOLOGIE	2,5%	1,6%	-2,7%
Rixe au couteau	ZONE DE POLICE	-50,0%	0,0%	0,0%
	TYPOLOGIE	9,8%	-13,0%	-4,7%
VIF: physique, dans le couple	ZONE DE POLICE	-20,7%	-15,2%	17,9%
	TYPOLOGIE	9,8%	2,8%	2,1%
VIF: physique, envers des descendants	ZONE DE POLICE	0,0%	250,0%	-50,0%
	TYPOLOGIE	5,4%	13,2%	5,4%
VIF: physique, envers d'autres membres	ZONE DE POLICE	240,0%	-41,2%	20,0%
	TYPOLOGIE	0,4%	7,5%	1,7%
VIF: sexuelle, dans le couple	ZONE DE POLICE	/	/	/
	TYPOLOGIE	14,9%	9,3%	-11,9%
VIF: sexuelle, envers des descendants	ZONE DE POLICE	/	-100,0%	/
	TYPOLOGIE	-58,3%	-72,9%	21,1%
VIF: sexuelle, envers d'autres membres	ZONE DE POLICE	/	/	/
	TYPOLOGIE	-14,3%	41,7%	-17,6%
VIF: psychique, dans le couple	ZONE DE POLICE	-14,3%	29,2%	25,8%
	TYPOLOGIE	-0,9%	-5,1%	-0,9%
VIF: psychique, envers des descendants	ZONE DE POLICE	/	-80,0%	100,0%
	TYPOLOGIE	8,6%	-10,8%	5,9%
VIF: psychique, envers d'autres membres	ZONE DE POLICE	100,0%	-100,0%	/
	TYPOLOGIE	9,8%	16,1%	-6,5%



CRIMINALITE ENREGISTREE : ZONE DE POLICE vs TYPOLOGIE

Figure criminelle/phénomène	Niveau	% 2021 - 2022	% 2022 - 2023	% 2023 - 2024
VIF: économique, dans le couple	ZONE DE POLICE	-33,3%	0,0%	50,0%
	TYPOLOGIE	4,4%	-1,7%	-0,9%
VIF: économique, envers des descendants	ZONE DE POLICE	/	-100,0%	/
	TYPOLOGIE	-31,4%	-5,7%	54,5%
VIF: économique, envers d'autres membres	ZONE DE POLICE	50,0%	-33,3%	200,0%
	TYPOLOGIE	20,1%	-5,7%	5,5%
Dopage humain	ZONE DE POLICE	-100,0%	/	/
	TYPOLOGIE	-18,8%	-21,7%	11,1%
Engraissement illégal	ZONE DE POLICE	/	/	/
	TYPOLOGIE	-11,1%	-62,5%	0,0%
Vente de cocaïne	ZONE DE POLICE	200,0%	-66,7%	-100,0%
	TYPOLOGIE	13,6%	13,0%	-17,2%
Import-export de cocaïne	ZONE DE POLICE	/	/	/
	TYPOLOGIE	25,0%	-18,6%	-19,3%
Production de drogues synthétiques	ZONE DE POLICE	-100,0%	/	/
	TYPOLOGIE	-31,3%	-22,7%	5,9%
Import-export de drogues synthétiques	ZONE DE POLICE	/	/	/
	TYPOLOGIE	47,4%	21,4%	-23,5%
Vente de drogues synthétiques	ZONE DE POLICE	-80,0%	200,0%	-66,7%
	TYPOLOGIE	14,4%	10,9%	-0,9%
Production de cannabis (culture)	ZONE DE POLICE	/	/	-100,0%
	TYPOLOGIE	-3,8%	-31,3%	-9,1%
Import-export de cannabis en grande quantité	ZONE DE POLICE	/	/	/
	TYPOLOGIE	33,3%	0,0%	25,0%



CRIMINALITE ENREGISTREE : ZONE DE POLICE vs TYPOLOGIE

Figure criminelle/phénomène	Niveau	% 2021 - 2022	% 2022 - 2023	% 2023 - 2024
Vente de cannabis en grande quantité	ZONE DE POLICE	-100,0%	/	-100,0%
	TYPOLOGIE	26,1%	0,0%	-31,0%
Import-export d'héroïne	ZONE DE POLICE	/	/	/
	TYPOLOGIE	110,0%	19,0%	-56,0%
Vente-traffic d'héroïne	ZONE DE POLICE	/	/	/
	TYPOLOGIE	2,5%	-4,9%	-18,2%
Commerce et production d'arme à feu et mun.	ZONE DE POLICE	0,0%	-100,0%	/
	TYPOLOGIE	-37,1%	2,6%	27,5%
Commerce et production d'arme non à feu	ZONE DE POLICE	/	/	/
	TYPOLOGIE	60,0%	-50,0%	175,0%
TEH - exploitation économique	ZONE DE POLICE	/	100,0%	-100,0%
	TYPOLOGIE	-4,8%	-10,0%	-11,1%
TEH - exploitation sexuelle	ZONE DE POLICE	/	/	/
	TYPOLOGIE	-17,5%	84,8%	17,2%
Violence physique (transport public)	ZONE DE POLICE	/	/	/
	TYPOLOGIE	25,2%	3,0%	12,3%
Violence physique (voie publique)	ZONE DE POLICE	-11,8%	60,0%	-29,2%
	TYPOLOGIE	7,4%	6,2%	4,0%
Violence physique (autre endroit public)	ZONE DE POLICE	0,0%	400,0%	-80,0%
	TYPOLOGIE	8,0%	14,8%	-11,7%
Violence physique (endroit accessible au public)	ZONE DE POLICE	33,3%	5,0%	19,0%
	TYPOLOGIE	42,6%	5,6%	-4,4%
Violence sexuelle (transport public)	ZONE DE POLICE	/	/	/
	TYPOLOGIE	-6,3%	16,7%	12,9%



CRIMINALITE ENREGISTREE : ZONE DE POLICE vs TYPOLOGIE

Figure criminelle/phénomène	Niveau	% 2021 - 2022	% 2022 - 2023	% 2023 - 2024
Violence sexuelle (voie publique)	ZONE DE POLICE	0,0%	0,0%	-100,0%
	TYPOLOGIE	6,2%	0,6%	6,5%
Violence sexuelle (autre endroit public)	ZONE DE POLICE	/	/	/
	TYPOLOGIE	-15,1%	7,6%	3,5%
Violence sexuelle (endroit accessible au public)	ZONE DE POLICE	200,0%	66,7%	20,0%
	TYPOLOGIE	31,3%	-9,9%	-1,4%
Violence psychique (transport public)	ZONE DE POLICE	/	/	0,0%
	TYPOLOGIE	1,2%	29,3%	3,3%
Violence psychique (voie publique)	ZONE DE POLICE	-30,8%	33,3%	41,7%
	TYPOLOGIE	6,8%	7,8%	3,1%
Violence psychique (autre endroit public)	ZONE DE POLICE	0,0%	-100,0%	/
	TYPOLOGIE	-0,4%	14,9%	2,9%
Violence psychique (endroit accessible au public)	ZONE DE POLICE	-9,1%	-20,0%	50,0%
	TYPOLOGIE	11,7%	2,8%	8,3%
Vol à main armée (transport public)	ZONE DE POLICE	/	/	-100,0%
	TYPOLOGIE	75,0%	71,4%	-50,0%
Vol à main armée (voie publique)	ZONE DE POLICE	/	/	-100,0%
	TYPOLOGIE	14,9%	10,4%	-12,9%
Vol à main armée (autre endroit public)	ZONE DE POLICE	-100,0%	/	/
	TYPOLOGIE	-42,9%	0,0%	25,0%
Vol à main armée (endroit accessible au public)	ZONE DE POLICE	/	/	-100,0%
	TYPOLOGIE	-7,1%	-4,4%	-29,9%
Vol avec violence sans arme (transport public)	ZONE DE POLICE	/	/	/
	TYPOLOGIE	31,8%	27,6%	10,8%



CRIMINALITE ENREGISTREE : ZONE DE POLICE vs TYPOLOGIE

Figure criminelle/phénomène	Niveau	% 2021 - 2022	% 2022 - 2023	% 2023 - 2024
Vol avec violence sans arme (voie publique)	ZONE DE POLICE	/	/	0,0%
	TYPLOGIE	12,0%	-3,0%	25,8%
Vol avec violence sans arme (autre endroit public)	ZONE DE POLICE	/	/	/
	TYPLOGIE	6,7%	9,4%	-17,1%
Vol avec violence sans arme (endr. acces. au pub.)	ZONE DE POLICE	/	-100,0%	/
	TYPLOGIE	38,4%	7,0%	-12,8%
Faux policiers	ZONE DE POLICE	/	/	/
	TYPLOGIE	-21,4%	86,4%	46,3%
Terrorisme, extrémisme et radicalisme	ZONE DE POLICE	/	-50,0%	0,0%
	TYPLOGIE	-16,3%	11,1%	37,5%
Cyberharcèlement	ZONE DE POLICE	24,2%	-31,7%	-7,1%
	TYPLOGIE	0,0%	7,5%	6,1%
Fraude à l'identité	ZONE DE POLICE	57,9%	-5,0%	-61,4%
	TYPLOGIE	4,2%	6,0%	-4,3%

STATISTIQUES POLICIERES DE CRIMINALITE

LIEU DE PERPETRATION: ZONE DE POLICE

POLITIEZONE BRT

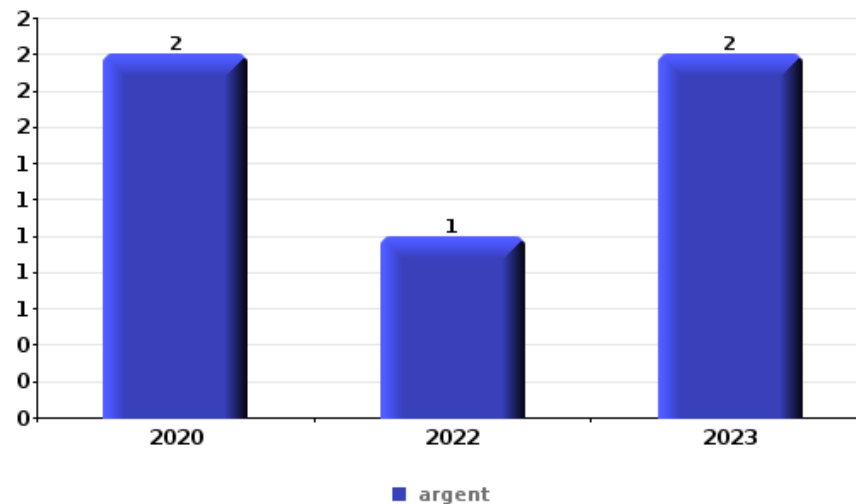
PARTIE VI : OBJETS ET MOYENS DE TRANSPORT



POLITIEZONE BRT

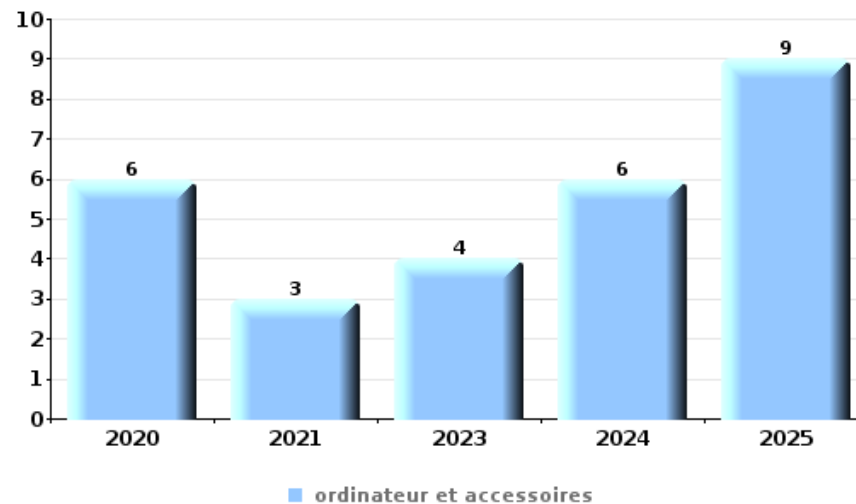
Vol à main armée

Top 5 Objets volés (sbd nombre de faits)		2020	2021	2022	2023	2024	2025
1	argent	2		1	2		
2	GSM et accessoires	1	1				
3	alimentation	1					
3	bijouterie / montre				1		
3	carte bancaire / carte de crédit				1		
3	carte d'identité / passeport				1		
3	document véhicule			1			
3	meuble			1			
3	multimédia				1		
3	permis de conduire				1		
3	plaque d'immatriculation			1			
3	portefeuille				1		



Vol dans ou sur un véhicule

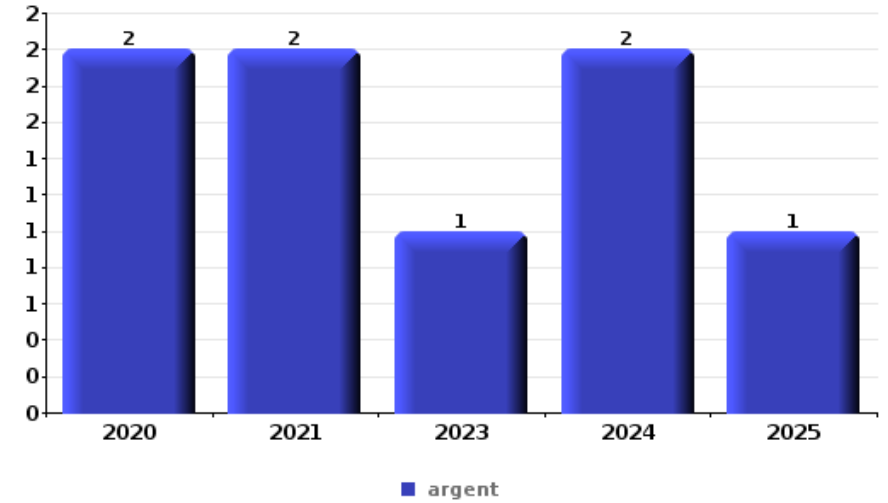
Top 5 Objets volés (sbd nombre de faits)		2020	2021	2022	2023	2024	2025
1	ordinateur et accessoires	6	3		4	6	9
2	argent	1	2	2	8	7	4
3	plaque d'immatriculation	7	2	1	3	4	2
4	carte bancaire / carte de crédit	2		1	2	7	6
4	pièce de moyen de transport	6	10		1	1	





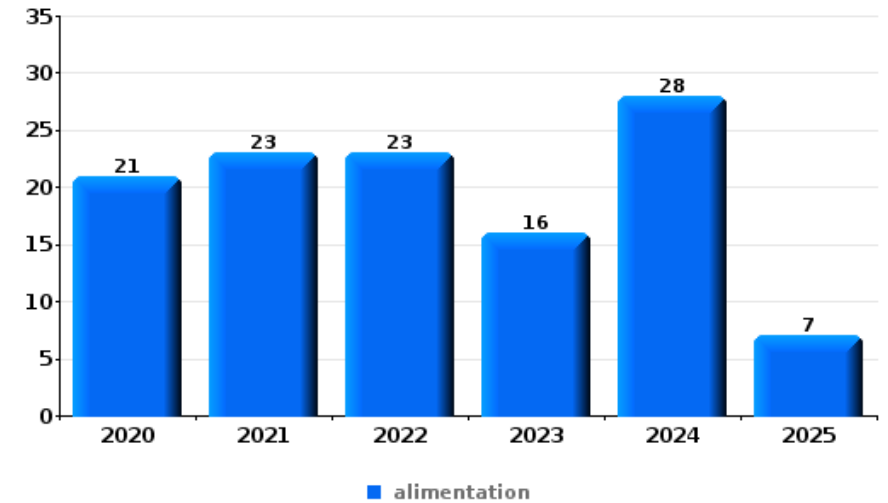
Cambrassage ds entreprise ou commerce

Top 5 Objets volés (sbd nombre de faits)		2020	2021	2022	2023	2024	2025
1	argent	2	2		1	2	1
2	alimentation	1					2
3	document véhicule		1	1			
3	métaux				1		1
3	tabac		1			1	



Vol à l'étalage

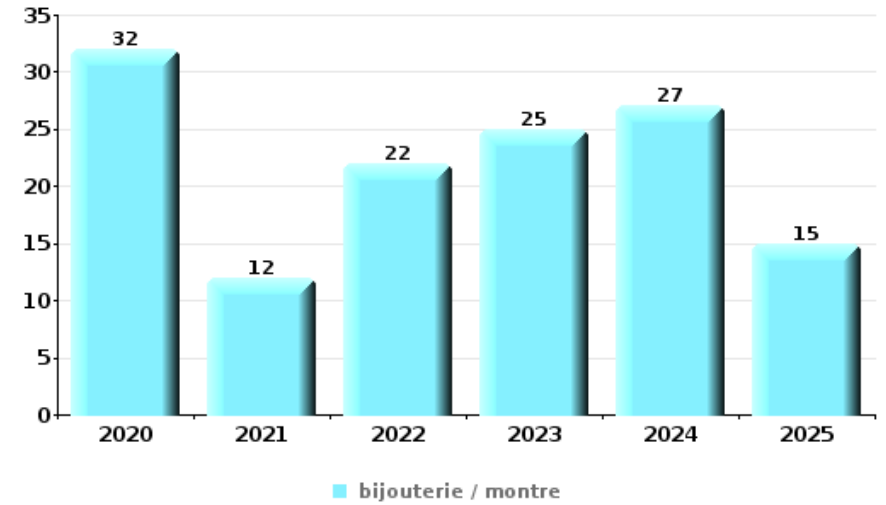
Top 5 Objets volés (sbd nombre de faits)		2020	2021	2022	2023	2024	2025
1	alimentation	21	23	23	16	28	7
2	tabac	15	7	12	31	35	2
3	parfum / produit de beauté	1	4	4	1	7	2
4	ordinateur et accessoires		1	2			
4	vêtement		1	1		1	





Cambrilage dans habitation

Top 5 Objets volés (sbd nombre de faits)		2020	2021	2022	2023	2024	2025
1	bijouterie / montre	32	12	22	25	27	15
2	argent	22	14	16	22	18	11
3	ordinateur et accessoires	3	1	3	9	7	2
4	vêtement	5	1	4	5	2	4
5	coffre-fort / coffret (argent) / caisse	6		2	3	6	1



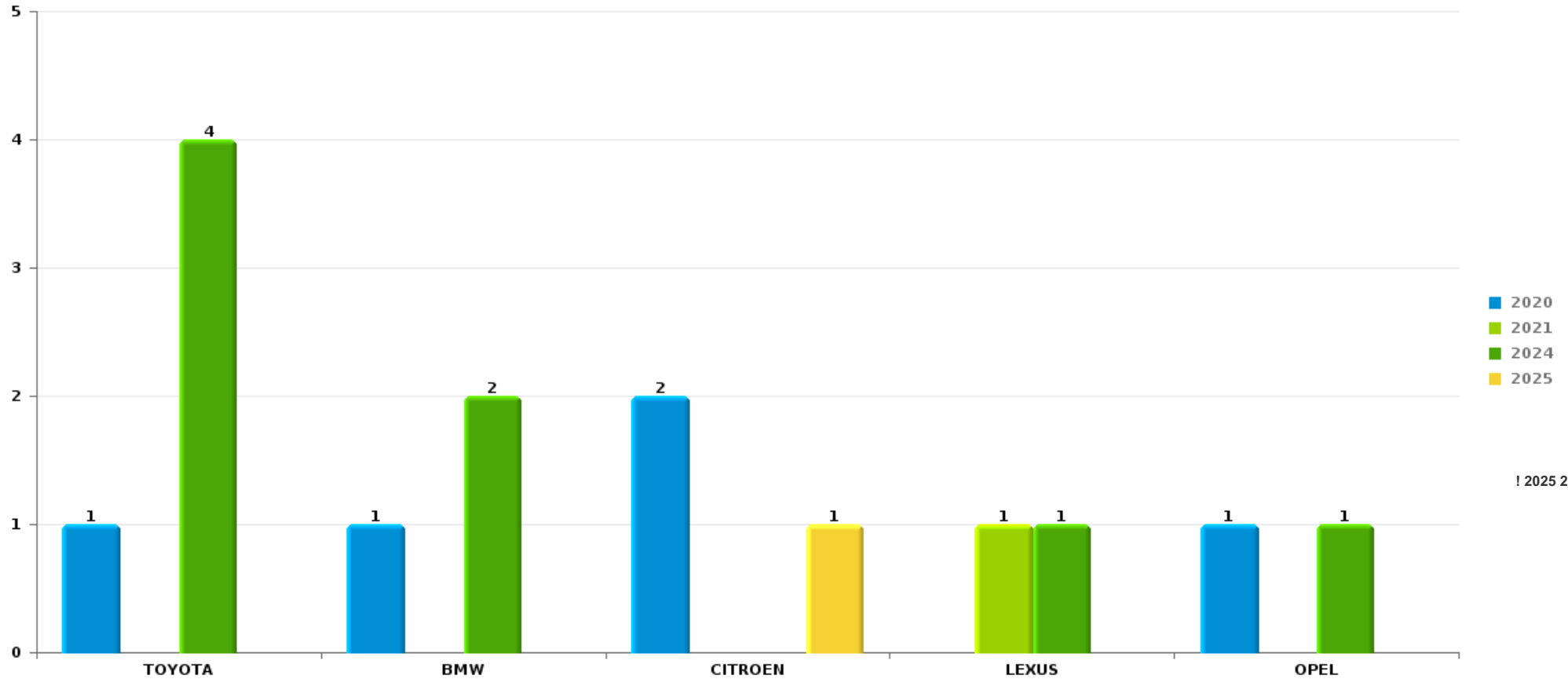
Remarque: en ce qui concerne les objets, aucun total n'est reproduit étant donné que plusieurs objets peuvent avoir été volés lors d'un même fait.



POLITIEZONE BRT

Vol de voiture

Nombre de voitures volées par marque (Top 5)



! 2025 2 trim.!

STATISTIQUES POLICIERES DE CRIMINALITE

LIEU DE PERPETRATION: ZONE DE POLICE

POLITIEZONE BRT

PARTIE VII : SUSPECTS



Partie 1: Niveau FAITS (comptage du nombre de faits pour lesquels un certain type de suspect est impliqué)

1.1. Nombre d'infractions selon le sexe des suspects identifiés (par catégorie principale)

Étant donné que, tant un suspect identifié masculin qu'un suspect identifié féminin peuvent être impliqués lors d'un même fait, il est possible que la somme des colonnes «Hommes» et «Femmes» soit supérieure à la valeur de la colonne «Total...» (voir également la note méthodologique)

POLITIEZONE BRT

2025

Catégorie principale / Sexe	Nombre total de faits avec au moins 1 suspect	Hommes	%	Femmes	%
Infr. contre l'intégrité physique	19	17	89,5%	7	36,8%
Vol et extorsion	20	13	65,0%	9	45,0%
Infr. contre autres valeurs morales et sentiments	21	20	95,2%	1	4,8%
Registre de population	15	11	73,3%	4	26,7%
Dégradation de la propriété	12	12	100,0%		
Fraude	11	7	63,6%	5	45,5%
Drogues	9	9	100,0%	1	11,1%
Infr. contre la sécurité publique	10	9	90,0%	1	10,0%
Ivresse et alcool	10	8	80,0%	2	20,0%
Armes et explosifs	8	8	100,0%	1	12,5%
Criminalité informatique	7	2	28,6%	5	71,4%
Infr. contre l'autorité publique	5	4	80,0%	1	20,0%
Infr. contre la foi publique	3	3	100,0%	1	33,3%
Code pénal social	2	2	100,0%	1	50,0%
Infr. contre la famille	2	2	100,0%		
Infr. contre les moeurs	2	2	100,0%		

CRIMINALITE ENREGISTREE: SUSPECTS



Catégorie principale / Sexe	Nombre total de faits avec au moins 1 suspect	Hommes	%	Femmes	%
Législation sur les étrangers	2	2	100,0%		
Travail	2	2	100,0%		
Hormones et dopage	1	1	100,0%		
Protection de la personne	1	1	100,0%		
Total	162	135	83,3 %	39	24,1 %



1.2. Nombre d'infractions selon le sexe des suspects identifiés (par figure criminelle)

Étant donné que, tant un suspect identifié masculin qu'un suspect identifié féminin peuvent être impliqués lors d'un même fait, il est possible que la somme des colonnes «Hommes» et «Femmes» soit supérieure à la valeur de la colonne «Total...» (voir également la note méthodologique)

POLITIEZONE BRT

2025

FC Vol moyen de transport

Figure criminelle / Sexe	Nombre total de faits avec au moins 1 suspect identifié	Hommes	%	Femmes	%
Vol de moto	1			1	100,0%
Vol de vélo	2	1	50,0%	1	50,0%
Total	PA	PA	PA	PA	PA

FC Cambriolage

Figure criminelle / Sexe	Nombre total de faits avec au moins 1 suspect identifié	Hommes	%	Femmes	%
Cambriolage dans habitation	1	1	100,0%	1	100,0%
Cambriolage ds entreprise ou commerce	2	2	100,0%		
Cambriolage dans bâtiment (total)	3	3	100,0%	1	33,3%
Total	PA	PA	PA	PA	PA

CRIMINALITE ENREGISTREE: SUSPECTS



FC Vol autre

Figure criminelle / Sexe	Nombre total de faits avec au moins 1 suspect identifié	Hommes	%	Femmes	%
Vol dans ou sur un véhicule	1	1	100,0%		
Vol à l'étalage	11	6	54,5%	5	45,5%
Vol par ruse	1	1	100,0%	1	100,0%
Vol de métaux	1	1	100,0%		
Total	PA	PA	PA	PA	PA

Criminalité ICT

Figure criminelle / Sexe	Nombre total de faits avec au moins 1 suspect identifié	Hommes	%	Femmes	%
Phishing	3	2	66,7%	1	33,3%
Total	PA	PA	PA	PA	PA

FC Autre

Figure criminelle / Sexe	Nombre total de faits avec au moins 1 suspect identifié	Hommes	%
Dégradation de voiture	2	2	100,0%
Total	PA	PA	PA



PH Violence intrafamiliale (VIF)

Figure criminelle / Sexe	Nombre total de faits avec au moins 1 suspect identifié	Hommes	%	Femmes	%
VIF: physique, dans le couple	10	8	80,0%	7	70,0%
VIF: physique, envers des descendants	1	1	100,0%		
VIF: physique, envers d'autres membres	2	2	100,0%		
VIF: psychique, dans le couple	7	7	100,0%		
VIF: psychique, envers des descendants	2	2	100,0%		
VIF: psychique, envers d'autres membres	9	9	100,0%		
VIF: économique, dans le couple	2	1	50,0%	1	50,0%
VIF: économique, envers d'autres membres	5	5	100,0%		
Total	PA	PA	PA	PA	PA

PH Hormones et dopage

Figure criminelle / Sexe	Nombre total de faits avec au moins 1 suspect identifié	Hommes	%
Dopage humain	1	1	100,0%
Total	PA	PA	PA

PH Violence dans l'espace public

Figure criminelle / Sexe	Nombre total de faits avec au moins 1 suspect identifié	Hommes	%	Femmes	%
Violence physique (transport public)	1	1	100,0%		
Violence physique (voie publique)	6	5	83,3%	2	33,3%
Violence physique (endroit accessible au public)	3	3	100,0%	1	33,3%
Violence sexuelle (autre endroit public)	1	1	100,0%		
Violence psychique (voie publique)	7	6	85,7%	1	14,3%
Total	PA	PA	PA	PA	PA

CRIMINALITE ENREGISTREE: SUSPECTS



PH Autre

Figure criminelle / Sexe	Nombre total de faits avec au moins 1 suspect identifié	Hommes	%	Femmes	%
Faux policiers	1	1	100,0%	1	100,0%
Cyberharcèlement	9	8	88,9%	1	11,1%
Fraude à l'identité	1	1	100,0%		
Total	PA	PA	PA	PA	PA



1.3. Nombre d'infractions selon l'âge des suspects identifiés (par catégorie principale)

Étant donné que, tant un suspect identifié mineur qu'un suspect identifié majeur peuvent être impliqués lors d'un même fait, il est possible que la somme des colonnes «Mineur» et «Majeur» soit supérieure à la valeur de la colonne «Total...» (voir également la note méthodologique)

POLITIEZONE BRT

2025

Catégorie principale / Âge	Nombre total de faits avec au moins 1 suspect identifié	Mineur	%	Majeur	%
Infr. contre autres valeurs morales et sentiments	21	1	4,8%	21	100,0%
Vol et extorsion	20	1	5,0%	20	100,0%
Infr. contre l'intégrité physique	19	2	10,5%	17	89,5%
Registre de population	15	1	6,7%	14	93,3%
Fraude	11	2	18,2%	11	100,0%
Dégradation de la propriété	12	2	16,7%	10	83,3%
Infr. contre la sécurité publique	10	1	10,0%	9	90,0%
Ivresse et alcool	10			10	100,0%
Drogues	9			9	100,0%
Armes et explosifs	8	1	12,5%	7	87,5%
Criminalité informatique	7			7	100,0%
Infr. contre l'autorité publique	5			5	100,0%
Infr. contre la foi publique	3	1	33,3%	3	100,0%
Code pénal social	2			2	100,0%
Infr. contre la famille	2			2	100,0%
Infr. contre les mœurs	2			2	100,0%
Législation sur les étrangers	2			2	100,0%
Travail	2			2	100,0%
Hormones et dopage	1			1	100,0%
Protection de la personne	1			1	100,0%
Total	162	12	7,4%	155	95,7%



1.4. Nombre d'infractions selon l'âge des suspects identifiés (par figure criminelle)

Étant donné que, tant un suspect identifié mineur qu'un suspect identifié majeur peuvent être impliqués lors d'un même fait, il est possible que la somme des colonnes «Mineur» et «Majeur» soit supérieure à la valeur de la colonne «Total...»
(voir également la note méthodologique)

POLITIEZONE BRT

2025

FC Vol moyen de transport

Figure criminelle / Âge	Nombre total de faits avec au moins 1 suspect identifié	Majeur	%
Vol de moto	1	1	100,0%
Vol de vélo	2	2	100,0%
Total	PA	PA	PA

FC Cambriolage

Figure criminelle / Âge	Nombre total de faits avec au moins 1 suspect identifié	Majeur	%
Cambriolage dans habitation	1	1	100,0%
Cambriolage ds entreprise ou commerce	2	2	100,0%
Cambriolage dans bâtiment (total)	3	3	100,0%
Total	PA	PA	PA

FC Vol autre

Figure criminelle / Âge	Nombre total de faits avec au moins 1 suspect identifié	Mineur	%	Majeur	%
Vol dans ou sur un véhicule	1			1	100,0%
Vol à l'étalage	11			11	100,0%
Vol par ruse	1	1	100,0%	1	100,0%
Vol de métaux	1			1	100,0%
Total	PA	PA	PA	PA	PA

CRIMINALITE ENREGISTREE: SUSPECTS



Criminalité ICT

Figure criminelle / Âge	Nombre total de faits avec au moins 1 suspect identifié	Majeur	%
Phishing	3	3	100,0%
Total	PA	PA	PA

FC Autre

Figure criminelle / Âge	Nombre total de faits avec au moins 1 suspect identifié	Majeur	%
Dégradation de voiture	2	2	100,0%
Total	PA	PA	PA

PH Violence intrafamiliale (VIF)

Figure criminelle / Âge	Nombre total de faits avec au moins 1 suspect identifié	Mineur	%	Majeur	%
VIF: physique, dans le couple	10			10	100,0%
VIF: physique, envers des descendants	1			1	100,0%
VIF: physique, envers d'autres membres	2	1	50,0%	1	50,0%
VIF: psychique, dans le couple	7			7	100,0%
VIF: psychique, envers des descendants	2			2	100,0%
VIF: psychique, envers d'autres membres	9	1	11,1%	8	88,9%
VIF: économique, dans le couple	2			2	100,0%
VIF: économique, envers d'autres membres	5			5	100,0%
Total	PA	PA	PA	PA	PA

PH Hormones et dopage

Figure criminelle / Âge	Nombre total de faits avec au moins 1 suspect identifié	Majeur	%
Dopage humain	1	1	100,0%
Total	PA	PA	PA



PH Violence dans l'espace public

Figure criminelle / Âge	Nombre total de faits avec au moins 1 suspect identifié	Mineur	%	Majeur	%
Violence physique (transport public)	1	1	100,0%		
Violence physique (voie publique)	6			6	100,0%
Violence physique (endroit accessible au public)	3			3	100,0%
Violence sexuelle (autre endroit public)	1			1	100,0%
Violence psychique (voie publique)	7			7	100,0%
Total	PA	PA	PA	PA	PA

PH Autre

Figure criminelle / Âge	Nombre total de faits avec au moins 1 suspect identifié	Mineur	%	Majeur	%
Faux policiers	1	1	100,0%	1	100,0%
Cyberharcèlement	9			9	100,0%
Fraude à l'identité	1			1	100,0%
Total	PA	PA	PA	PA	PA



Partie 2: Niveau SUSPECTS-FAIT (comptage du nombre de combinaisons suspect-fait)

2.1. Nombre de suspects-fait selon le sexe des suspects identifiés (TOP 5 des catégories principales)

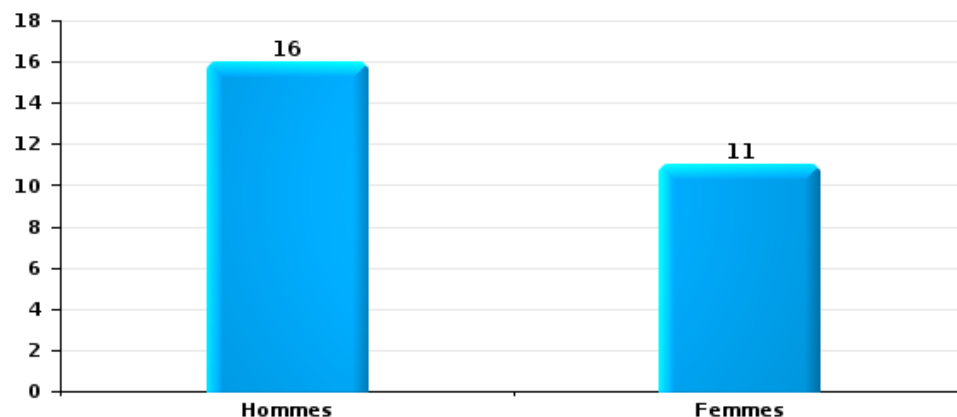
Lorsqu'un même suspect a commis plusieurs faits durant la période considérée, il est aussi comptabilisé plusieurs fois (voir également la note méthodologique)

POLITIEZONE BRT

2025

Vol et extorsion

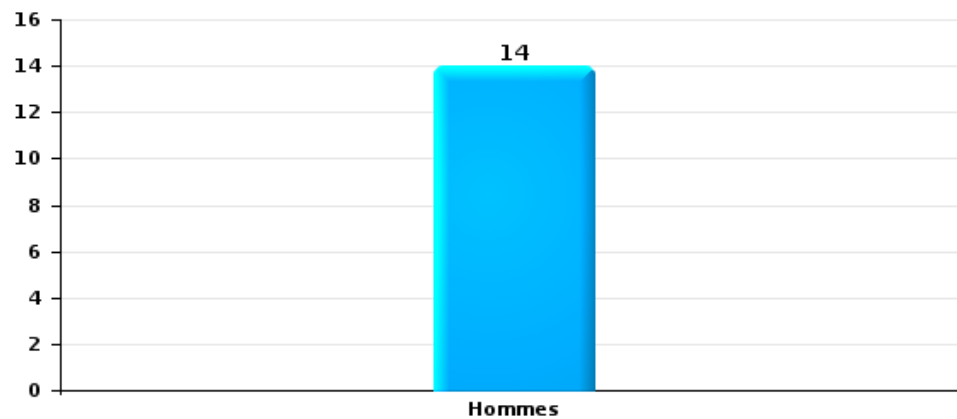
Nombre de suspects-fait selon le sexe





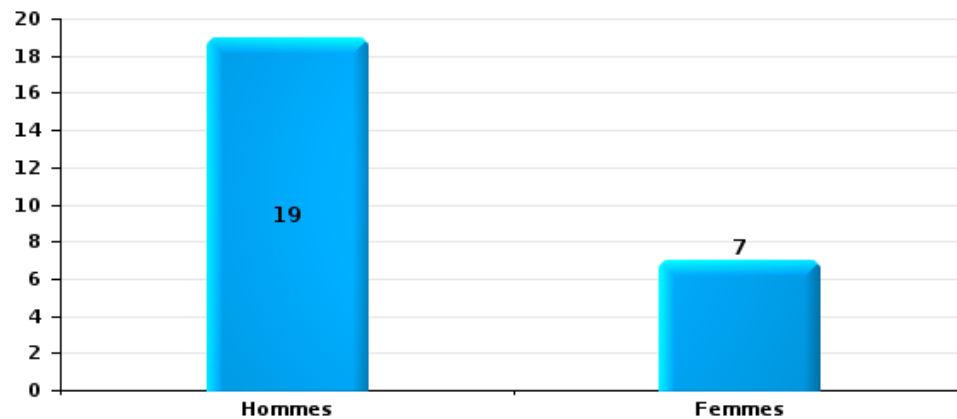
Dégradation de la propriété

Nombre de suspects-fait selon le sexe



Infr. contre l'intégrité physique

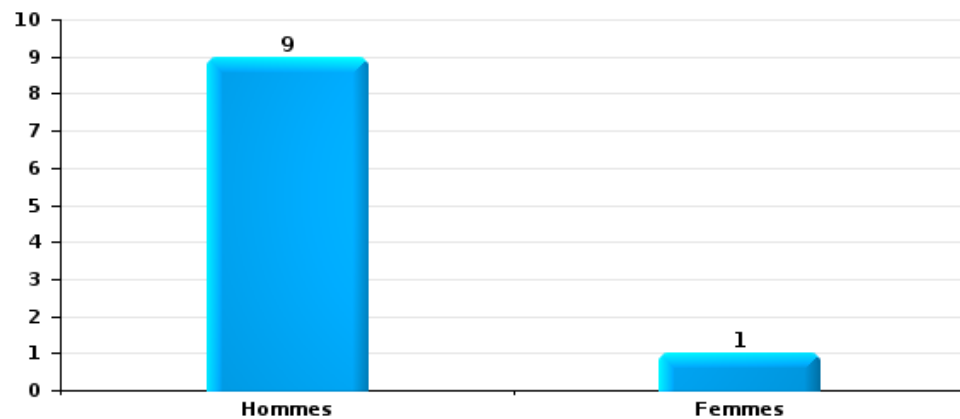
Nombre de suspects-fait selon le sexe





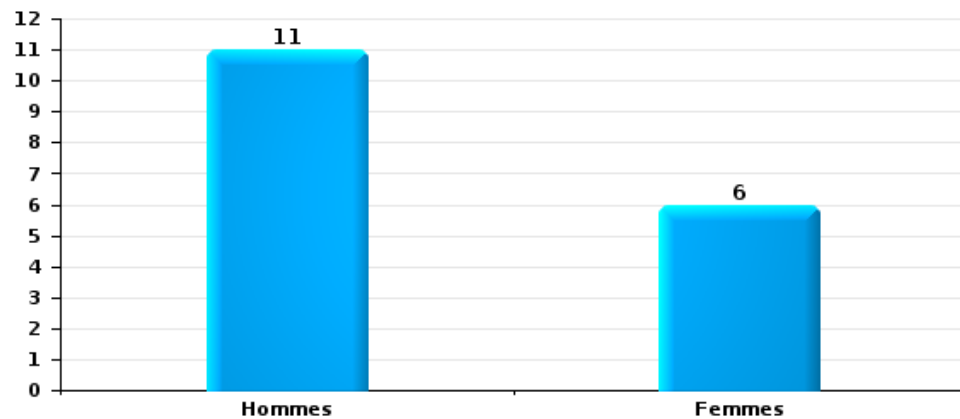
Drogues

Nombre de suspects-fait selon le sexe



Fraude

Nombre de suspects-fait selon le sexe





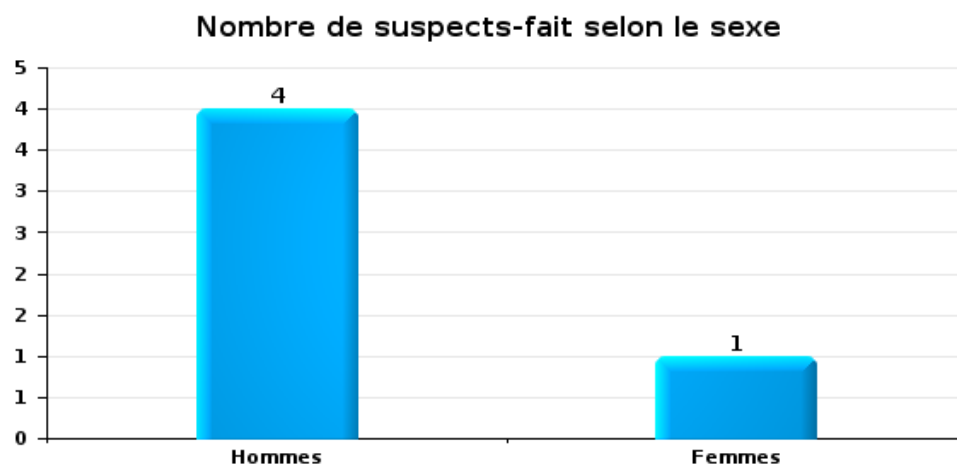
2.2. Nombre de suspects-fait selon le sexe des suspects identifiés (TOP 5 des figures criminelles)

Lorsqu'un même suspect a commis plusieurs faits durant la période considérée, il est aussi comptabilisé plusieurs fois (voir également la note méthodologique)

POLITIEZONE BRT

2025

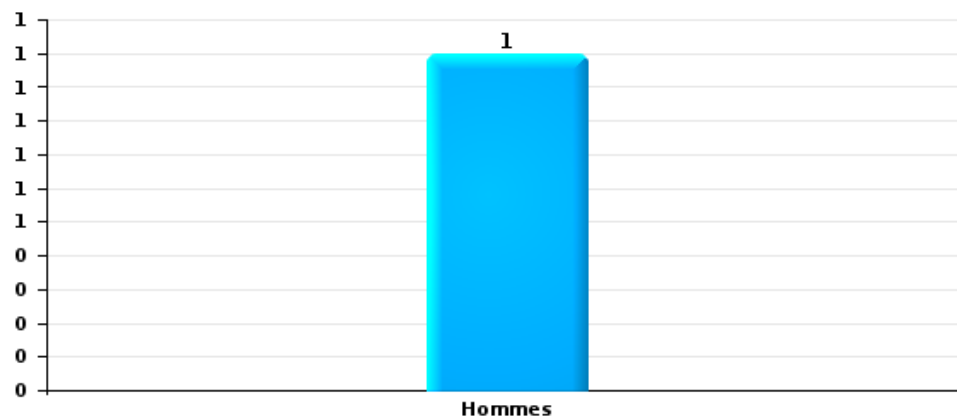
Cambriolage dans bâtiment (total)





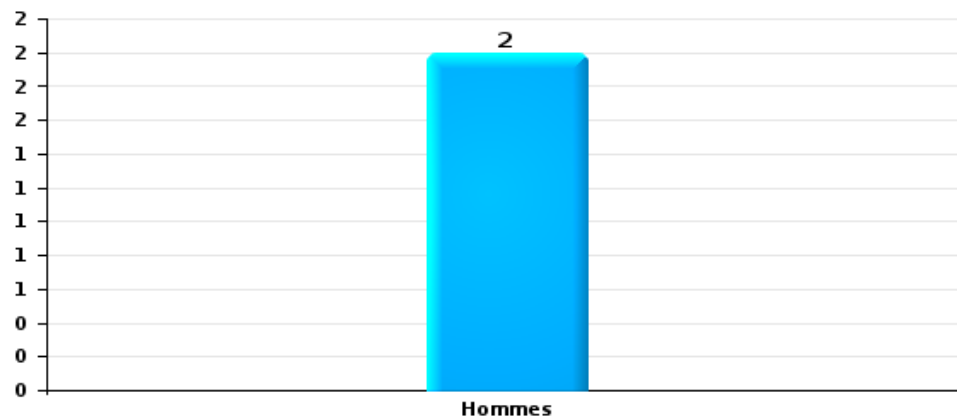
Vol dans ou sur un véhicule

Nombre de suspects-fait selon le sexe



Dégradation de voiture

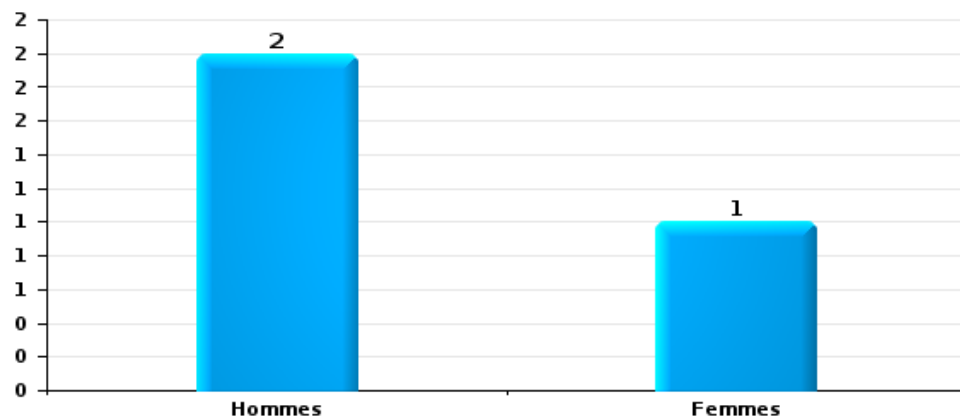
Nombre de suspects-fait selon le sexe





Vol de vélo

Nombre de suspects-fait selon le sexe





2.3. Nombre de suspects-fait selon l'âge des suspects identifiés (TOP 5 des catégories principales)

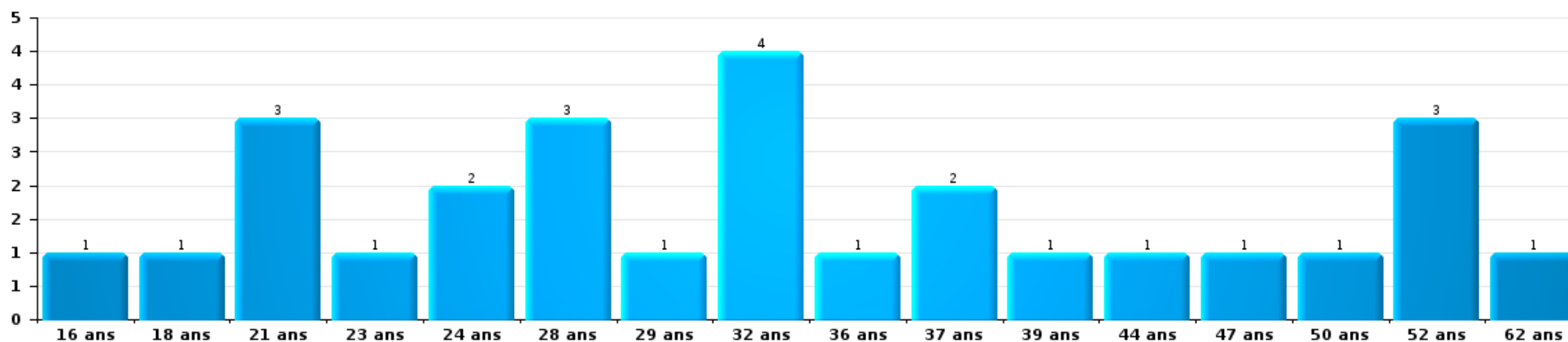
1) Lorsqu'un même suspect a commis plusieurs faits durant la période considérée, il est aussi comptabilisé plusieurs fois, qu'il ait le même âge ou non – 2) Les suspects au-dessous de 14 ans et à partir de 90 ans ne sont pas repris dans le tableau (voir également la note méthodologique)

POLITIEZONE BRT

2025

Vol et extorsion

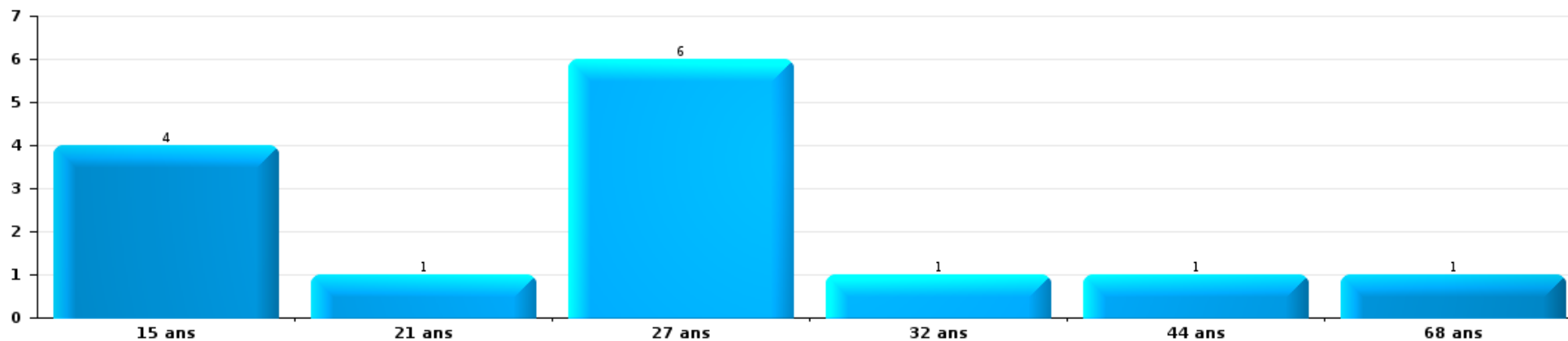
Nombre de suspects-fait par âge (chronologique)





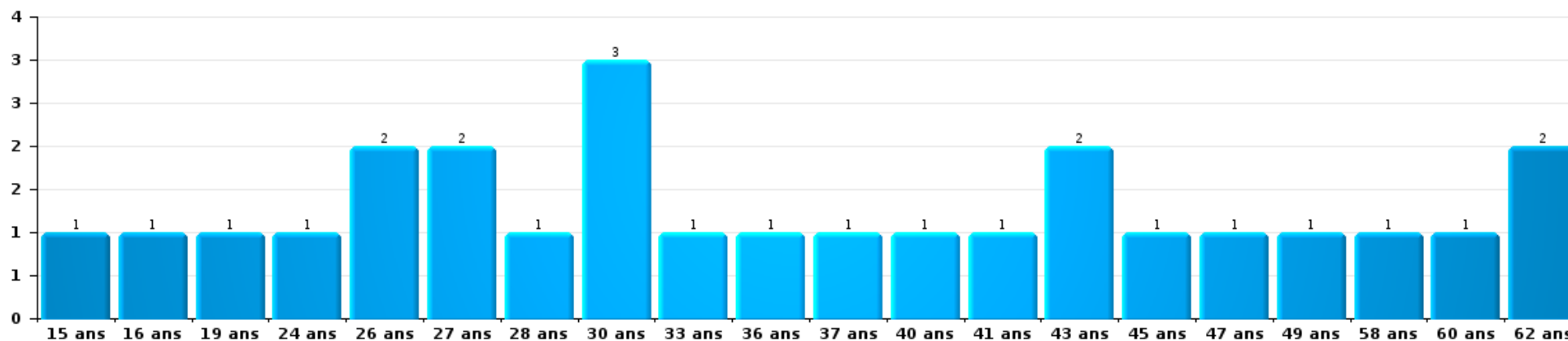
Dégradation de la propriété

Nombre de suspects-fait par âge (chronologique)



Infr. contre l'intégrité physique

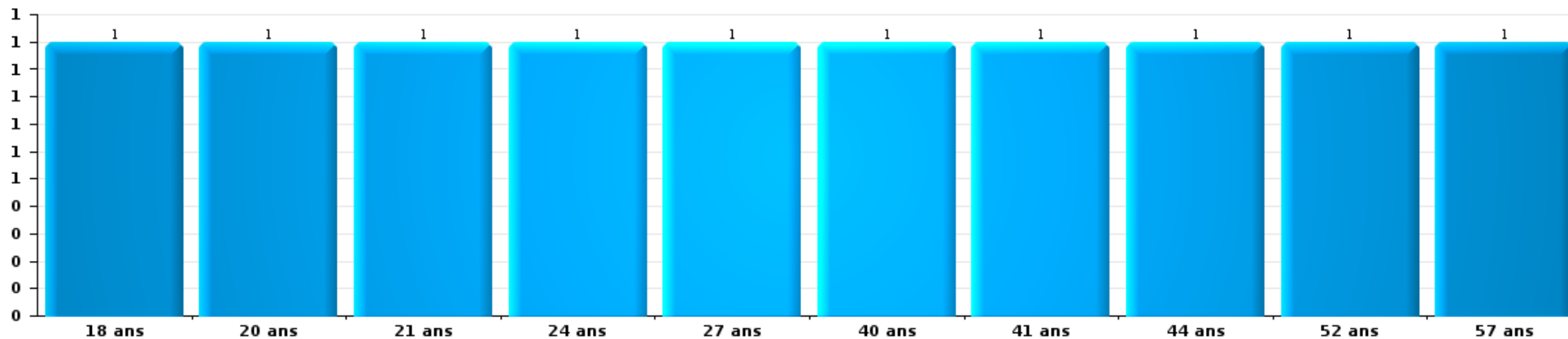
Nombre de suspects-fait par âge (chronologique)





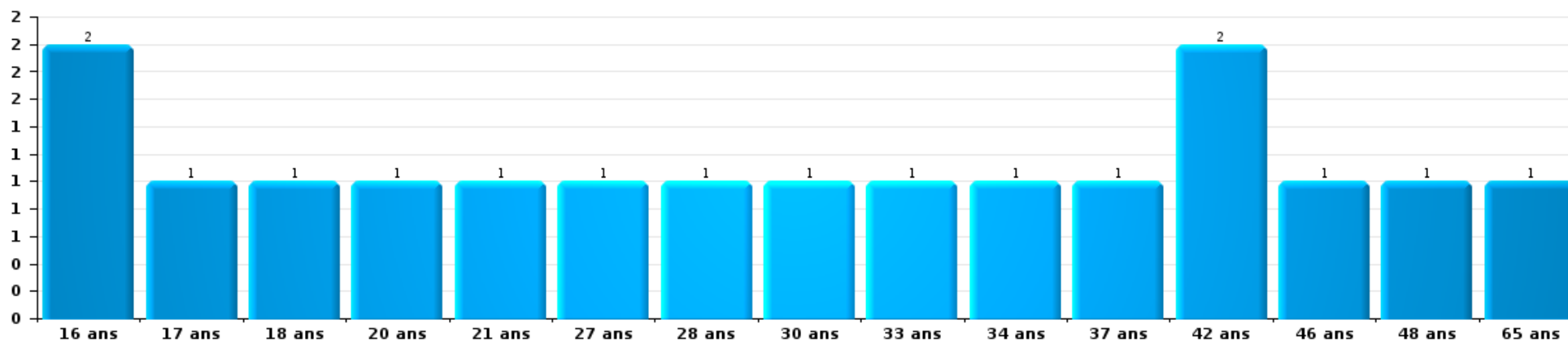
Drogues

Nombre de suspects-fait par âge (chronologique)



Fraude

Nombre de suspects-fait par âge (chronologique)





2.4. Nombre de suspects-fait selon l'âge des suspects identifiés (TOP 5 des figures criminelles)

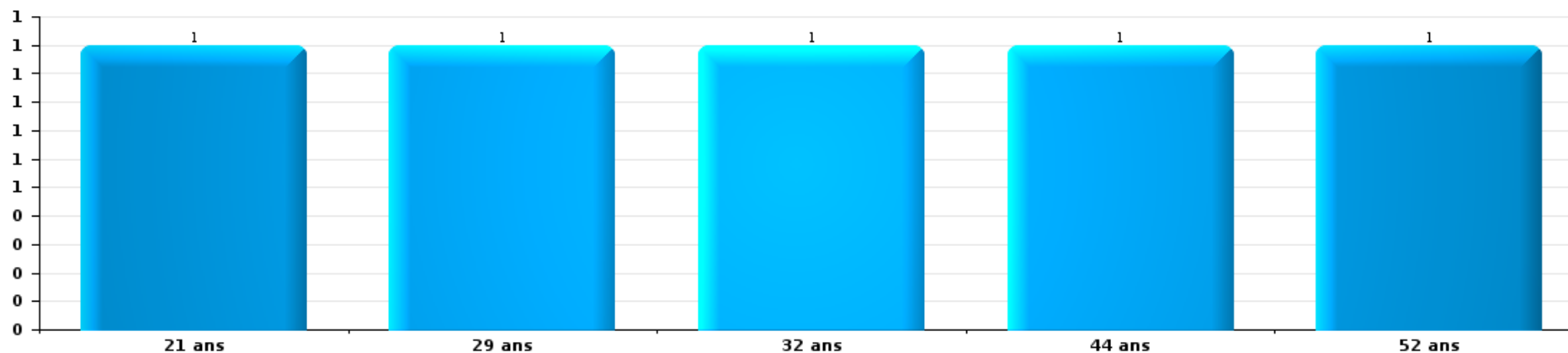
1) Lorsqu'un même suspect a commis plusieurs faits durant la période considérée, il est aussi comptabilisé plusieurs fois, qu'il ait le même âge ou non - 2) Les suspects au-dessous de 14 ans et à partir de 90 ans ne sont pas repris dans le tableau (voir également la note méthodologique)

POLITIEZONE BRT

2025

Cambriolage dans bâtiment (total)

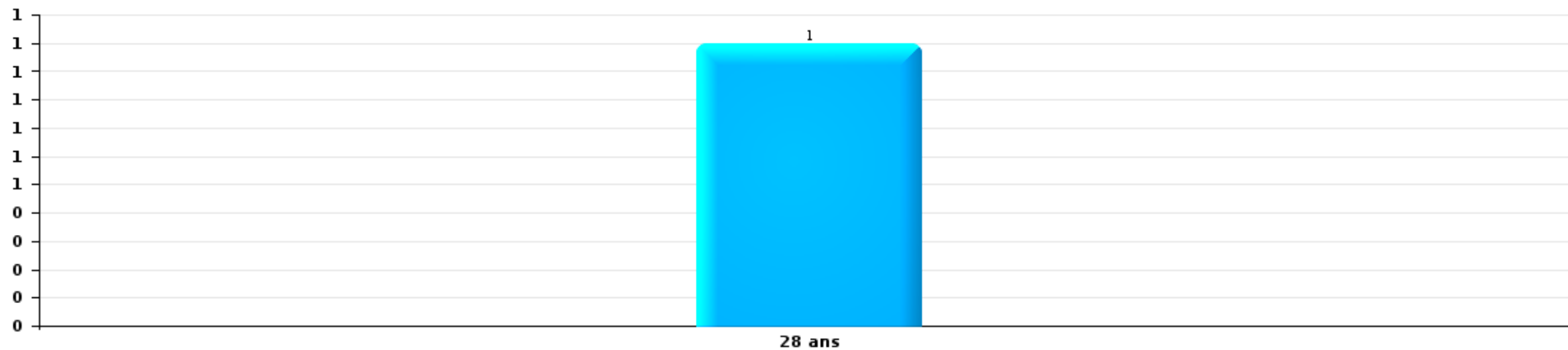
Nombre de suspects-fait par âge (chronologique)





Vol dans ou sur un véhicule

Nombre de suspects-fait par âge (chronologique)



Dégradation de voiture

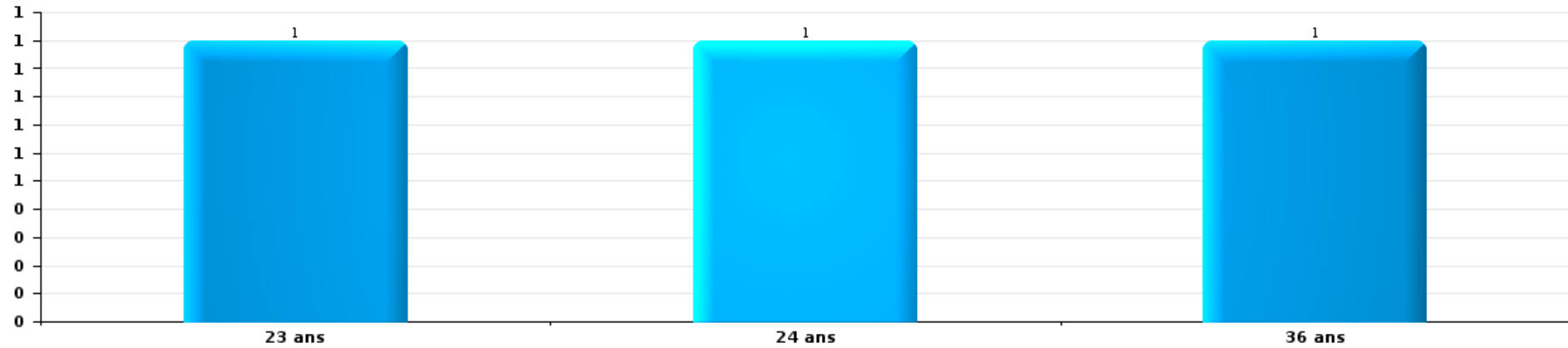
Nombre de suspects-fait par âge (chronologique)





Vol de vélo

Nombre de suspects-fait par âge (chronologique)



STATISTIQUES POLICIERES DE CRIMINALITE

LIEU DE PERPETRATION: ZONE DE POLICE

POLITIEZONE BRT

***ANNEXE I: DETAIL PAR CATEGORIE DE DELIT
CODE PENAL***



POLITIEZONE BRT

Infraction Code pénal

Infr. contre l'intégrité physique

			2000	2015	2016	2017	2018	2019	2020	2021	2022	2023	2024	2025
Assassinat	Empoisonnement (assassinat)	Tent.	1						1					
	Autres	Acc.		1									1	
		Sous-total	1	1					1				1	
Meurtre	Empoisonnement (meurtre)	Tent.									1			
	Meurtre pour faciliter le vol	Tent.	1											
	Non spécifié	Tent.								1				
	Autres	Tent.				2		1		2	5	1		1
	Sous-total	1	1			2		1	1	3	5	1	1	1
Torture et maltraitance	Traitement inhumain	Acc.						1						
	Traitement dégradant	Acc.			1			1						
		Sous-total			1		1	1						
Coups et/ou blessures vol. en sphère familiale	Entre partenaires ou ex-partenaires	Acc.	14	38	52	51	67	43	55	56	45	36	44	23
	Lors d'un différend familial en général	Acc.	21											
	Par les parents envers un mineur	Acc.			1	5	8	4	4	3	1	9	6	1
	Envers les parents	Acc.	5	4	4	5	6	7	7	3	8	7	7	2
	Envers d'autres ascendants directs ou collatéraux	Acc.		2	1	6	1	4	2	1	4	2	3	3
	Sous-total	40	44	58	67	82	58	68	63	58	54	60	29	
Coups et/ou blessures vol. hors sphère familiale	Bagarres (=coups réciproques)	Acc.	4	15	12	11	5	15	10	10	8	20	28	6
	Coups envers fonctionnaire de police	Acc.	1	1	3		2	1	1	2	1	2	3	
	Envers un mineur par une pers. ayant autorité	Acc.	2	1		1	1	4		2	5	1	1	
	Envers un mineur qualité de l'auteur inconnue	Acc.		1	1	1	1	1	3	2	1	2	5	4
	Envers pers. vulnérable par pers. ayant autorité	Acc.				1			1					
	Envers un mineur par cohabitant sans rel. Autorité	Acc.									1	1		1
	Envers un arbitre de manifestation sportive	Acc.		1										
	Coups envers personnel transport public	Acc.						2						
	Coups envers personnel autre service public	Acc.							1					
	Coups envers profession médicale	Acc.			1		1	1		1				1
	Coups envers personnel institut d'enseignement	Acc.		1		1				1				1
	Non spécifié	Acc.	30	27	30	38	43	48	36	27	47	44	35	18
		Tent.	1											
	Sous-total	38	47	47	53	53	72	53	44	63	70	74	29	



Infr. contre l'intégrité physique

			2000	2015	2016	2017	2018	2019	2020	2021	2022	2023	2024	2025
Abstention coupable	Acc.				1			1	1				1	
	Sous-total			1				1	1				1	
Autres infr. volontaires. c/ l'intégrité phys.	Privation de soins à enfant ou personne vulnérable	Acc.				1	1			1				
	Délaissement d'enfant ou personne vulnérable	Acc.		1										
	Administration substances nuisibles	Acc.		1		1	1							
	Entrave méchante à la circulation	Acc.	1		2	3	1	2	1		2	1	1	1
	Voies de faits et violences légères	Acc.	1	1						1	2	4		1
	Sous-total		2	2	3	5	3	2	1	2	4	5	1	2
Infr. involontaires contre l'intégrité physique	Coups et/ou blessures involontaires	Acc.	4		1	2	2	1					1	1
	Abstention d'entretien enfant/personne vulnérable	Acc.							1					
	Morsure de chien	Acc.		2	3	2	2	1	1	1	5	2	5	3
	Non spécifié	Acc.	1											
	Sous-total		5	2	4	4	4	2	2	1	5	2	6	4
	Total		87	96	113	130	144	136	128	111	133	136	144	65

FPF/DGR/DR/BIPOL - Statistiques policières de criminalité (date de clôture: 31/10/2025)
 Les données pour les années 2001 jusqu'à 2014 ne sont plus publiées mais restent disponibles sur demande auprès du service BIPOL.
 Les données pour 2025 ne concernent que le 1er semestre.



Infr. contre la liberté individuelle

			2000	2015	2016	2017	2018	2019	2020	2021	2022	2023	2024	2025	
Enlèvement de mineur ou personne vulnérable	Enlèvement parental	Acc.				1			1			1			
		Tent.			3	1									
	Autre enlèvement	Acc.	1								1				
		Sous-total	1			4	1		1	1	1		1		
Détenition par un particulier		Acc.	1		1	1	3	1	2				2		
		Sous-total	1		1	1	3	1	2				2		
Total			2		1	5	4	1	3	1		3			



Infr. contre les mœurs

			2000	2015	2016	2017	2018	2019	2020	2021	2022	2023	2024	2025
Viol n'ayant pas causé la mort	Victime < 10a	Acc.	2	1	3	1				1				
	Victime 10a - 14a	Acc.	1			1			2	3				
	Victime 14a - 16a	Acc.		2	1		1		1	1				
	Victime 16a - 18a	Acc.		1			1							
	Victime majeure	Acc. Tent.		3	1	2	4	3	7	5				
	Sous-total		3	7	5	4	6	3	11	10				
Viol n'ayant pas causé la mort (nvCPS)	Victime < 16a	Acc.									2	1	2	2
	Victime 16a - 18a	Acc.												1
	Victime majeure	Acc.							1	2	4	8		3
	Sous-total								1	4	5	10		6
Attentat à la pudeur avec violence / menace	Victime < 16a	Acc.		3		2	1			1				
	Victime 16a - 18a	Acc.												1
	Victime majeure	Acc.			2	3	2	2	3					
	Sous-total			3	2	5	3	2	3	1				1
Attentat à la pudeur sans violence / menace	Victime < 16a	Acc. Tent.	2 1	2	5		5	3	4	2	1			
	Victime 16a - 18a	Acc.					2	3						
	Victime âge inconnu	Acc. Tent.	3				1	2		2	2			
		Sous-total	6	3	5		8	8	4	4	3			
Atteinte intégrité sexuelle sans mort (nvCPS)	Victime < 16a	Acc.									2	2	7	
	Victime 16a - 18a	Acc.									1		1	
	Victime majeure	Acc.									3	2	5	
	Sous-total										6	4	13	
Pornographie infantile	Détention	Acc.		1			1	1		1				
	Distribution	Acc.		1	4	1	5	5	9	6				
	Accès pornographie infantile via technologie	Acc.			2			1						
	Sous-total		2	6	1	6	7	9	7	7				
Incitation à la débauche	Victime mineure	Acc. Tent.		2 1	2	1	3		4	2	1			
	Victime majeure	Acc.						1						
	Autre publicité pour débauche	Acc.	2				1							
	Sous-total	2	3	2	1	4	1	4	2	1				

FPF/DGR/DR/BIPOL - Statistiques policières de criminalité (date de clôture: 31/10/2025)
 Les données pour les années 2001 jusqu'à 2014 ne sont plus publiées mais restent disponibles sur demande auprès du service BIPOL.
 Les données pour 2025 ne concernent que le 1er semestre.



Infr. contre les mœurs

			2000	2015	2016	2017	2018	2019	2020	2021	2022	2023	2024	2025
Exploitation de la débauche d'autrui	Victime mineure	Acc.			1									
	Victime majeure	Acc.	1					1						
		Sous-total	1		1			1						
Outrage public aux bonnes mœurs	Actions (exhibitionnisme, etc.)	Acc.	2		1	3	1	1	2	1				
	Ecrits, images, objets	Acc.			1		1	1	3	1				
		Tent.			1									
	Exhibitionnisme (nvCPS)	Acc.										4		1
		Sous-total	2		3	3	2	2	5	2		4		1
Voyeurisme	Observation/enregistrement de nudité ou intimité	Acc.			2	3	1	5	4	6				
		Tent.						1						
	Diffusion enregistrement nudité ou intimité	Acc.						1	2	3	4			
		Sous-total			2	3	1	7	6	9	4			
Voyeurisme direct (nvCPS)	Victime 16a - 18a	Acc.												1
	Victime majeure	Acc.									1		1	1
		Sous-total									1		1	2
Voyeurisme via moyen technique ou autre (nvCPS)	Victime 16a - 18a	Acc.												1
	Victime majeure	Acc.										3	2	
		Sous-total										3	2	1
Diffusion de contenu à caractère sexuel (nvCPS)	Victime < 16a	Acc.									1	1	1	
	Victime 16a - 18a	Acc.										1	1	1
	Victime majeure	Acc.										1	1	
		Sous-total										1	3	3
Diffusion contenu sex. but méchant/lucrat. (nvCPS)	Victime < 16a	Acc.											1	1
	Victime 16a - 18a	Acc.												1
	Victime majeure	Acc.									1	4	1	
		Sous-total										1	4	2
Grooming (contact par ICT avec mineur < 16 ans)		Acc.									1			
		Sous-total									1			
Grooming offline - sans ICT (nvCPS)	Victime < 16a	Acc.												1
		Sous-total												1
Grooming online - avec ICT (nvCPS)	Victime < 16a	Acc.									1		1	
		Sous-total									1		1	



Infr. contre les mœurs

			2000	2015	2016	2017	2018	2019	2020	2021	2022	2023	2024	2025
Images d'abus sexuels de mineurs (nvCPS)	Production/diffusion images abus sexuels (nvCPS)	Acc.									2	3	5	1
	Détention/acquisition images abus sexuels (nvCPS)	Acc.										1	2	
		Sous-total									2	4	7	1
Abus de la prostitution - personne majeure (nvCPS)		Acc.											2	
		Sous-total											2	
		Total	14	18	26	17	30	31	42	36	25	27	41	16



Infr. contre autres valeurs morales et sentiments

			2000	2015	2016	2017	2018	2019	2020	2021	2022	2023	2024	2025
Harcèlement	Harcèlement par téléphone (OLD)	Acc.	4											
		Acc.	1	37	35	27	27	38	22	31	42	38	51	43
	Sous-total	5	37	35	27	27	38	22	31	42	38	51	43	
Violation de sépulture		Acc.									1		1	1
		Sous-total									1		1	1
Violation du secret professionnel		Acc.		2		1								
		Sous-total		2		1								
Atteinte à l'honneur	Calomnie et diffamation	Acc.	5	10	10	7	5	16	15	11	5	7	7	2
	Déclaration calomnieuse	Acc.						1	2	1	1	2	1	
	Imputation calomnieuse	Acc.	5			1				1	1		4	2
	Divulgation méchante	Acc.				1	2	1			1			
	Injures (Délit)	Acc.	2	1	3	1	2	2	1	2	1		3	1
	Sous-total	12	11	13	10	9	20	18	15	9	9	15	5	
Vie privée	Intrusion de nuit	Acc.	2				1	1						
	Violation de domicile par un particulier	Acc.	2	1	1	1	4	2		6	4	4	4	1
	Violation du secret des lettres	Acc.					1	1	1	1	1	1		1
	Sous-total	4	1	1	1	6	4	1	7	5	5	4	2	
Tapage nocturne		Acc.	3	1		1		1			2			1
		Sous-total	3	1		1		1			2			1
Abus d'informations issues d'un dossier pénal		Acc.				1								
		Sous-total				1								
Violation de communication par particulier		Acc.								1		1		
		Sous-total								1		1		
Abus faiblesses de personnes		Acc.			1		1				1			1
		Sous-total			1		1				1			1
Vie privée mineur: publication débats Justice		Acc.				1								
		Sous-total				1								
Vie privée mineur: publication de l'identité		Acc.								1				
		Sous-total								1				
Vie privée moeurs: publication identité victime		Acc.					1		2			1		
		Sous-total					1		2			1		
Cyberlokkng (leurre de mineur par ICT)		Acc.					1				4	1	1	

FPF/DGR/DR/BIPOL - Statistiques policières de criminalité (date de clôture: 31/10/2025)
 Les données pour les années 2001 jusqu'à 2014 ne sont plus publiées mais restent disponibles sur demande auprès du service BIPOL.
 Les données pour 2025 ne concernent que le 1er semestre.



Infr. contre autres valeurs morales et sentiments

		2000	2015	2016	2017	2018	2019	2020	2021	2022	2023	2024	2025
	Sous-total					1				4	1	1	
	Total	24	52	50	42	45	63	43	55	64	55	72	53



Infr. relative au statut juridique de l'enfant

		2000	2015	2016	2017	2018	2019	2020	2021	2022	2023	2024	2025
Non-représentation d'enfants	Par les parents	Acc.								1	1		
		Sous-total								1	1		
		Total								1	1		



Vol et extorsion

			2000	2015	2016	2017	2018	2019	2020	2021	2022	2023	2024	2025
Vol avec circ. aggr.	Avec violence	Acc.	2	2	3	2	2	3	4	4	3	1	1	
		Tent.	1	1		1								
	Sans violence	Acc.	145	188	151	117	127	91	73	53	57	68	75	53
		Tent.	64	55	68	66	44	42	29	20	27	25	42	19
	Sous-total			212	246	222	186	173	136	106	77	87	94	118
Vol sans circ. aggr.	Avec violence	Acc.		1	2		2	2	1			3	3	1
		Tent.		1		1	1							
	Sans violence, Vol à la tire	Acc.	11	29	57	32	23	23	4	3	20	10	10	1
		Tent.		1			1	1		1				
	Sans violence, Vol d'usage	Acc.			1	1	1		1					
		Tent.												
	Sans violence, Vol domestique	Acc.	8	7	7	6	6	7	12	9	4	7	7	2
		Tent.							1					
	Sans violence	Acc.	246	231	258	228	257	193	151	139	183	182	190	86
		Tent.	2	7	8	3	6	1	3	4	6	3	5	
Sous-total			267	277	333	271	297	227	173	156	213	205	215	90
Vol non spécifié		Acc.	37			2	1							
		Tent.	14											
	Sous-total			51			2	1						
Extorsion		Acc.		5	2	4	2	2	7	11	12	12	5	5
		Tent.		3	3		4	9	4	4	7	4	3	1
	Sous-total			8	5	4	6	11	11	15	19	16	8	6
Total			530	531	560	463	477	374	290	248	319	315	341	168



Fraude

			2000	2015	2016	2017	2018	2019	2020	2021	2022	2023	2024	2025
Blanchiment d'argent	Acc.				1	4	2	3	1	1	2	6	12	1
	Tent.													1
	Sous-total			1	4	2	3	1	1	2	6	12	2	
Recel	Recel simple	Acc.	1		1	1	2	1			2	1	2	
	Recel qualifié	Acc.	1					1						
	Sous-total		2	1	1	2	2			2	1	2		
Grivèlerie	Carburant / lubrifiant	Acc.	34	1			1							
	Boissons et aliments	Acc.										1	1	
	Voiture de location	Acc.				1	7		1	3	1		1	6
	Logements	Acc.												1
	Sous-total		34	1		1	8		1	3	1	1	2	7
Détournement et destruction frauduleuse	Cel frauduleux	Acc.	52	9	5	9	9	4	4	2	3	3	4	5
	D'argent, de papiers, etc.	Acc.			2				1					
	D'objets saisis	Acc.						1	1			1		
	D'héritage	Acc.	1											
	Non spécifié	Acc.	1	1	1					1				
Sous-total		54	10	8	9	9	5	6	3	3	4	4	5	
Escroquerie	Fraude par internet	Acc.		26	34	42	50	80	176	165	163	133	84	63
		Tent.		3	10	3	15	10	10	9	1	1	5	1
	Escroquerie sans internet	Acc.		17	12	21	11	8	7	11	12	13	14	10
		Tent.		4	2	2	3	3		1				1
	Non spécifié	Acc.	10											
Sous-total		10	50	58	68	79	101	193	186	176	147	103	75	
Tromperie	Marchandises vendues / travail fourni	Acc.		1										
	Sous-total			1										
Abus de confiance et infr. apparentées	Abus de confiance	Acc.	9	12	9	9	9	10	15	14	8	18	10	9
	Abus des faiblesses	Acc.			1					2	1		3	1
	Sous-total		9	12	10	9	9	10	15	16	9	18	13	10
Abus de biens sociaux	Non spécifié	Acc.					1							
	Sous-total					1								
Infr. liées à l'insolvabilité	Par des tiers	Acc.												1
	Non spécifié	Acc.		3			1		1				1	1
	Sous-total			3			1		1				1	2

FPF/DGR/DR/BIPOL - Statistiques policières de criminalité (date de clôture: 31/10/2025)
 Les données pour les années 2001 jusqu'à 2014 ne sont plus publiées mais restent disponibles sur demande auprès du service BIPOL.
 Les données pour 2025 ne concernent que le 1er semestre.



Fraude

			2000	2015	2016	2017	2018	2019	2020	2021	2022	2023	2024	2025
Insolvabilité frauduleuse	Acc.				1									
	Sous-total				1									
Chèques sans provision	Acc.		5											
	Sous-total		5											
	Total		114	77	79	92	111	121	217	209	193	177	137	101



Dégradation de la propriété

			2000	2015	2016	2017	2018	2019	2020	2021	2022	2023	2024	2025
Incendie volontaire	Dans lieu habité (de jour)	Acc.								1				
		Acc.	1	1	1	1	1	2	1	1				
	Dans lieu habité (de nuit)	Tent.	1										1	
	Dans un autre lieu (de jour)	Acc.	4	1	1	1	1	3	1	1	1	3		4
		Acc.		4	3	1	2	2		2	2	1		
	Dans un autre lieu (de nuit)	Tent.		1										
		Acc.				1								
	Dans un autre lieu (moment indéterminé)	Tent.				1							1	
		Sous-total	6	7	5	3	5	6	3	5	4	4	2	5
Incendie involontaire		Acc.	19	3	6	8	8	9	8	9	9	2	4	2
		Sous-total	19	3	6	8	8	9	8	9	9	2	4	2
Destruction, dénaturation, dégradation	Avec circ. aggr.	Acc.	3	2	1	2	2			2		2		1
		Tent.		1										
	Destruction de biens agricoles	Acc.		1	2	1		5	1	1				1
		Acc.	10											
	Non spécifié	Tent.	3											
		Sous-total	16	4	3	3	2	5	1	3		2		2
Vandalisme	Sur véhicules	Acc.	42	49	47	68	67	51	31	42	52	35	43	19
		Tent.	1											
	Sur autres biens mobiliers	Acc.	41	15	25	20	40	49	23	16	24	12	15	8
	Graffitis	Acc.		3	6	3		1	4	4	4	2	7	1
		Acc.	40	41	37	35	39	42	25	30	26	22	32	15
	Autres détériorations sur biens immobiliers	Tent.		1										
	Dégradation de clôture	Acc.	6	9	11	17	27	23	21	14	10	14	5	5
		Sous-total	130	118	126	143	173	166	104	106	116	85	102	48
		Total	171	132	140	157	188	186	116	123	129	93	108	57



Infr. contre la sécurité publique

			2000	2015	2016	2017	2018	2019	2020	2021	2022	2023	2024	2025
Organisation criminelle	Acc.				1	1							1	
	Sous-total			1	1								1	
Association de malfaiteurs	Acc.			2	1	1		1		1			3	1
	Sous-total			2	1	1		1		1			3	1
Evasion de prisonniers	Evasion simple	Acc.		1										
	Non-respect surveillance électronique	Acc.						1						
	Sous-total			1				1						
Menaces	Menace d'attentat	Acc.							1	1	1	1		
	Verbales	Acc.	46	19	13	19	8	11	25	17	19	18	22	17
	Ecrites	Acc.	2	10	12	4	3	10	16	12	11	17	12	8
	Par gestes, emblèmes	Acc.	7	8	5	15	11	14	12	9	10	9	9	5
	Alerte à la bombe	Acc.		1	1	1			1					
	Non spécifié	Acc.	1				1							
	Sous-total		56	38	31	39	23	35	55	39	41	45	43	30
	Total		56	38	35	41	24	35	57	39	42	45	47	31



Infr. contre l'autorité publique

			2000	2015	2016	2017	2018	2019	2020	2021	2022	2023	2024	2025
Violence c/ personnes investies autorité publique	Acc.			1	2						1	1		
	Sous-total			1	2						1	1		
Rébellion	Rébellion armée	Acc.				2								
	Rébellion non armée	Acc.	3	4	8	5	9	3	7	4	8	4	7	3
	Non spécifié	Acc.			1	2	2						1	
	Sous-total		3	4	9	9	11	3	7	4	8	4	8	3
Outrages	Acc.	3		1	4	2	1		2	3	2	5	2	
	Sous-total		3	1	4	2	1		2	3	2	5	2	
Autres infractions	Bris de scellés	Acc.	1				1		1					
	Entraves exécution travaux publics	Acc.											1	
	Sous-total		1			1		1					1	
Total			7	5	12	13	14	4	8	6	12	7	14	5



Infr. contre la foi publique

			2000	2015	2016	2017	2018	2019	2020	2021	2022	2023	2024	2025
Faux en écritures	Faux en écritures	Acc.	9	4	5	1	5	7	7	7	10	7	4	3
		Tent.			1									
	Usage de faux en écrit. et écrit. falsifiées	Acc.	4	3	3	4	4	4		6	2		4	1
		Sous-total	13	7	9	5	9	11	7	13	12	7	8	4
Usurpation	De fonctions	Acc.	1			2		1		1				5
	De titres	Acc.							1	1				
	De nom	Acc.		2	5	2	12	2	6	9	7	2	6	
		Tent.						1						
	Sous-total	1	2	5	4	12	4	7	11	7	2	6	5	
Contrefaçon / falsification	Contrefaçon	Acc.	1			2	1			1	3	2	2	1
	Falsification	Acc.	1				1	2		1			3	
		Sous-total	2			2	2	2		2	3	2	5	1
Fausses monnaies	Emission	Acc.	2	1	3		2	2		1		1		
		Tent.			1									
	Non spécifié	Acc.	2											
	Sous-total	4	1	4		2	2		1		1			
Faux en justice	Fausses déclarations	Acc.			1	1					2			
		Sous-total			1	1					2			
		Total	20	10	19	12	25	19	14	27	24	12	19	10

FPF/DGR/DR/BIPOL - Statistiques policières de criminalité (date de clôture: 31/10/2025)
 Les données pour les années 2001 jusqu'à 2014 ne sont plus publiées mais restent disponibles sur demande auprès du service BIPOL.
 Les données pour 2025 ne concernent que le 1er semestre.



POLITIEZONE BRT

Infraction Code pénal

Infr. contre la famille

		2000	2015	2016	2017	2018	2019	2020	2021	2022	2023	2024	2025
Abandon de famille	Acc.		1	1	1	1			1	1			
	Sous-total		1	1	1	1			1	1			
Refus du droit aux relations personnelles	Acc.	22	46	36	43	20	19	30	24	18	24	32	7
	Sous-total	22	46	36	43	20	19	30	24	18	24	32	7
Non-acquittement pension alimentaire	Acc.	1	1	3	2	3	2			2	2	5	4
	Sous-total	1	1	3	2	3	2			2	2	5	4
Non spécifié	Acc.			1									
	Sous-total			1									
Total		23	48	41	46	24	21	30	25	21	26	37	11

Criminalité informatique

		2000	2015	2016	2017	2018	2019	2020	2021	2022	2023	2024	2025
Hacking	Acc.		7	6	5	10	12	12	12	23	16	17	11
	Tent.				1								
	Sous-total		7	6	6	10	12	12	12	23	16	17	11
Faux en informatique	Acc.		2	1	1	1	1	1	6	5	9	7	7
	Sous-total		2	1	1	1	1	1	6	5	9	7	7
Fraude informatique	Acc.		15	14	36	23	59	136	116	146	121	176	107
	Tent.		3	1	3	4	3	6	6	2	4	2	2
	Sous-total		18	15	39	27	62	142	122	148	125	178	109
Sabotage	Acc.		2	3	5	2	1	1	4	4	2		
	Tent.			2									
	Sous-total		2	5	5	2	1	1	4	4	2		
Total			29	27	51	40	76	156	144	180	152	202	127



Exercice illégal de l'autorité publique

		2000	2015	2016	2017	2018	2019	2020	2021	2022	2023	2024	2025
Concussion	Acc.		1	4									
	Sous-total		1	4									
Corruption publique	Acc.										2		
	Sous-total										2		
Violation de domicile par fonctionnaire public	Acc.	1			1								
	Sous-total	1			1								
Actes arbitraires	Acc.	1											
	Sous-total	1											
Prise d'intérêt	Acc.				1								
	Sous-total				1								
Total		2	1	4	2						2		

Marchand de sommeil

		2000	2015	2016	2017	2018	2019	2020	2021	2022	2023	2024	2025
Sans circ. aggr.	Acc.												1
	Sous-total												1
Total													1

Traite des êtres humains

		2000	2015	2016	2017	2018	2019	2020	2021	2022	2023	2024	2025
Exploitation sexuelle	Acc.											3	
	Sous-total											3	
Exploitation économique	Acc.									1	2		
	Sous-total									1	2		
Total										1	2	3	



Autres infractions Code pénal

		2000	2015	2016	2017	2018	2019	2020	2021	2022	2023	2024	2025
	Acc.		1										
	Sous-total		1										
	Total		1										

Contravention Code pénal

		2000	2015	2016	2017	2018	2019	2020	2021	2022	2023	2024	2025
Injures (Contravention)	Acc.	2											
	Sous-total	2											
Destruction d'animaux (Contravention)	Acc.	3											
	Tent.	1											
	Sous-total	4											
Autres contraventions CP	Acc.	6											
	Sous-total	6											
	Total	12											

STATISTIQUES POLICIERES DE CRIMINALITE

LIEU DE PERPETRATION: ZONE DE POLICE

POLITIEZONE BRT

***ANNEXE II: DETAIL PAR CATEGORIE DE DELIT
LOIS SPECIALES***



POLITIEZONE BRT

Infraction Lois spéciales

Drogues			2000	2015	2016	2017	2018	2019	2020	2021	2022	2023	2024	2025
Détention		Acc.	18	30	260	252	229	254	28	28	392	205	141	12
		Sous-total	18	30	260	252	229	254	28	28	392	205	141	12
Usage	Usage en groupe	Acc.	9											
	Usage individuel	Acc.	17											
	Faciliter l'usage	Acc.	2	1	2	2	8	2		1		1		
	Incitation à l'usage	Acc.				1								
	Désordre, scandale ou danger dans un espace public	Acc.			1			1	1	1				1
		Sous-total	28	1	3	3	8	3	1	2		1	1	
Importation et exportation		Acc.	4	2			4	1			1			
		Sous-total	4	2			4	1			1			
Fabrication		Acc.		7	9	6	5	6	4	2		2	3	
		Tent.				1								
		Sous-total		7	9	7	5	6	4	2		2	3	
Commerce		Acc.	15	15	8	11	16	16	9	10	17	7	4	
		Tent.							1					
		Sous-total	15	15	8	11	16	16	10	10	17	7	4	
Autres		Acc.		1	2	1	4			1				
		Sous-total		1	2	1	4			1				
		Total	65	56	282	274	266	280	43	43	410	215	149	12

FPF/DGR/DR1/BIPOL - Statistiques policières de criminalité (date de clôture: 31/10/2025)
 Les données pour les années 2001 jusqu'à 2014 ne sont plus publiées mais restent disponibles sur demande auprès du service BIPOL.
 Les données pour 2025 ne concernent que le 1er semestre.



Législation sur les étrangers			2000	2015	2016	2017	2018	2019	2020	2021	2022	2023	2024	2025
Transmigration illégale	Mariages simulés/blancs sans récompense/contrainte	Acc.					1				2	2		
		Tent.											3	2
	Cohab. légale de complais. sans récompense/contr.	Acc.						2						
		Tent.											1	
	Accès au territoire	Acc.	12	1	6	4	5	2	3	10	2		4	1
	Séjour	Acc.	3	14	6	26	11	5	1	19	5	6	7	2
	Inscription au registre des étrangers	Acc.			3	4	8	8	12	21	8	11	6	
		Sous-total	15	15	15	34	25	17	16	50	17	19	21	5
Trafic d'êtres humains		Acc.		2		1	1	1						
		Sous-total		2		1	1	1						
Traite d'êtres humains		Acc.	2											
		Sous-total	2											
Aide au séjour illégal		Acc.									1			
		Sous-total									1			
		Total	17	17	15	35	26	18	16	50	18	19	21	5



Environnement			2000	2015	2016	2017	2018	2019	2020	2021	2022	2023	2024	2025
Déchets	Déchets par professionnel	Acc.		1		1		1	3		1			1
	Déchets par particulier	Acc.		10	12	12	14	21	18	14	9	5	7	5
	Déchets par personne indéterminée	Acc.	13											
	Non spécifié	Acc.	2											
	Sous-total		15	11	12	13	14	22	21	14	10	5	7	6
Autres que déchets	Urbanisme	Acc.	26	6	3	1	5	5	2	2	1		1	
	Permis d'environnement	Acc.										1		
	Bruit	Acc.	1	1										
	Pollution de l'eau	Acc.	7		2									
	Pollution de l'air	Acc.					1	1				1		
	Pollution du sol	Acc.								1	2			
	Autres nuisances en matière d'environnement	Acc.	2											
Sous-total		36	7	5	1	5	6	3	3	3	3	2	1	
Biodiversité / Faune et flore	Commerce et détention: législation CITES	Acc.						1						
	Bien-être animal	Acc.	13	3	1	2	7	8	11	3	5	5	3	1
	Protection de la nature	Acc.			1	1						1		
	Permis / autorisation animaux	Acc.	1								1			
	Destruction d'animaux	Tent.	1				2	1						2
Sous-total		15	3	1	4	11	12	11	3	6	6	5	1	
Total		66	21	18	18	30	40	35	20	19	13	13	7	

FPF/DGR/DR/BIPOL - Statistiques policières de criminalité (date de clôture: 31/10/2025)
 Les données pour les années 2001 jusqu'à 2014 ne sont plus publiées mais restent disponibles sur demande auprès du service BIPOL.
 Les données pour 2025 ne concernent que le 1er semestre.



Armes et explosifs			2000	2015	2016	2017	2018	2019	2020	2021	2022	2023	2024	2025
Détention illégale	Arme à feu	Acc.		6	8	9	10	51	27	5	1	7	9	6
	Arme blanche ou non à feu	Acc.		5	5	3	7	8	3	3	1	1	4	2
	Munition	Acc.				1	2	5	1			1		
	Pièces/accessoires	Acc.		1		1								
	Non spécifié	Acc.	8		1									
	Sous-total		8	12	14	14	19	64	31	8	2	9	13	8
Port / transport illégal	Arme à feu	Acc.		1			1			3	3			
	Arme blanche ou non à feu	Acc.		7	3	4	7	6	5		2	6	1	4
	Non spécifié	Acc.	7											
	Sous-total		7	8	3	4	8	6	5	3	5	6	1	4
Commerce illégal	Arme à feu	Acc.		1			1	3		1				
	Arme blanche ou non à feu	Acc.		1										
	Sous-total			2			1	3		1				
Autre	Numéro de série	Acc.									1			
	Défaut signalement vol ou perte	Acc.			1				1	1				
	Import / export / transit à un usage militaire	Acc.		1										
	Non spécifié	Acc.	5											
	Sous-total		5	1	1				1	1	1			
	Total		20	23	18	18	28	73	37	13	8	15	14	12



Protection de la personne			2000	2015	2016	2017	2018	2019	2020	2021	2022	2023	2024	2025
Discrimination	Incitation à la discrimination	Acc.											1	
	Racisme et xénophobie	Acc.							1		3		2	
	Fondée sur son orientation sexuelle (homophobie)	Acc.			1									
	Fondée sur le sexe (sexisme)	Acc.		1										
	Sexisme dans l'espace public	Acc.											1	
	Autre discrimination	Acc.										1		
	Sous-total			1	1				1		3	1	4	
Protection de la vie privée		Acc.	6			1		1						
	Sous-total		6			1		1						
Caméras de surveillance		Acc.											2	
	Sous-total												2	
Droit à l'image		Acc.		3	2	1		1						1
	Sous-total			3	2	1		1						1
Autres		Acc.	2									1		
	Sous-total		2									1		
	Total		8	4	3	2		2	1		3	2	6	1



POLITIEZONE BRT

Infraction Lois spéciales

Hormones et dopage

		2000	2015	2016	2017	2018	2019	2020	2021	2022	2023	2024	2025
Détection	Acc.						1	2	2				
	Sous-total						1	2	2				
Non spécifié	Acc.												1
	Sous-total												1
Total							1	2	2				1

Sécurité privée

		2000	2015	2016	2017	2018	2019	2020	2021	2022	2023	2024	2025
Entreprises de gardiennage / de sécurité	Acc.	2	1										
	Sous-total	2	1										
Milices privées	Acc.		1										
	Sous-total		1										
Total		2	2										

Protection de la jeunesse

		2000	2015	2016	2017	2018	2019	2020	2021	2022	2023	2024	2025
Législation sur l'obligation scolaire	Acc.	1								1	3		
	Sous-total	1								1	3		
Législation sur la protection de la jeunesse	Acc.	1	15	20	20	24	21	25	32	45	63	87	57
	Tent.						1						
	Sous-total	1	15	20	20	24	22	25	32	45	63	87	57
Non spécifié	Acc.										1		
	Sous-total										1		
Total		2	15	20	20	24	22	25	32	46	67	87	57



Code pénal social

		2000	2015	2016	2017	2018	2019	2020	2021	2022	2023	2024	2025
Harcèlement au travail	Acc.		1	1	2		1	1					
	Sous-total		1	1	2		1	1					
Temps de travail	Acc.				1			1					
	Sous-total				1			1					
Travail illégal	Acc.	1								3		4	1
	Sous-total	1								3		4	1
Fraude sociale aux cotisations (travail au noir)	Acc.			3	2			1	1	5	4	2	3
	Sous-total			3	2			1	1	5	4	2	3
Documents sociaux	Acc.				3								
	Sous-total				3								
Surveillance et contrôle	Acc.				1								
	Sous-total				1								
Infr. contre foi publique en droit pénal social	Acc.			1	1		1						
	Sous-total			1	1		1						
Escoquerie en droit pénal social	Acc.				1				2	2			
	Sous-total				1				2	2			
Autres	Acc.			2	2						1		
	Sous-total			2	2						1		
	Total	1	1	7	13		2	3	3	10	5	6	4

Ivresse et alcool

		2000	2015	2016	2017	2018	2019	2020	2021	2022	2023	2024	2025
Ivresse publique	Acc.	6	22	18	18	18	17	17	8	20	22	21	10
	Sous-total	6	22	18	18	18	17	17	8	20	22	21	10
Non spécifié	Acc.				1	1	1		1				
	Sous-total				1	1	1		1				
	Total	6	22	18	19	19	18	17	9	20	22	21	10



Registre de population

		2000	2015	2016	2017	2018	2019	2020	2021	2022	2023	2024	2025
	Acc.	16	29	32	42	33	41	20	24	18	15	15	15
	Sous-total	16	29	32	42	33	41	20	24	18	15	15	15
	Total	16	29	32	42	33	41	20	24	18	15	15	15

Carte d'identité

		2000	2015	2016	2017	2018	2019	2020	2021	2022	2023	2024	2025
Pas en possession	Acc.	1				1		1					
	Sous-total	1				1		1					
Refus de présentation	Acc.					1							
	Sous-total					1							
Endommagée	Acc.			1									
	Sous-total			1									
Autres	Acc.	2	1			1	1						
	Sous-total	2	1			1	1						
	Total	3	1	1		3	1	1					

Santé publique

		2000	2015	2016	2017	2018	2019	2020	2021	2022	2023	2024	2025
Refus ou négligence respect mesures	Acc.							111	59	3			
	Sous-total							111	59	3			
Autres	Acc.							4	5				
	Sous-total							4	5				
	Total							115	64	3			



Travail

		2000	2015	2016	2017	2018	2019	2020	2021	2022	2023	2024	2025
Règlement général protection du travail	Acc.	3											
	Sous-total	3											
Commerce ambulant	Acc.	2	1	4									
	Tent.	1											
	Sous-total	3	1	4									
Fraude sociale aux cotisations (travail au noir)	Acc.				1				1			1	1
	Sous-total				1				1			1	1
Tourisme et hôtellerie	Acc.												1
	Sous-total												1
Travailleurs étrangers	Acc.												1
	Sous-total												1
Non spécifié	Acc.									2			
	Sous-total									2			
Autres	Acc.	3			2		1	1					
	Sous-total	3			2		1	1					
	Total	9	1	4	3		1	1	1	2		1	3

Protection des revenus publics

		2000	2015	2016	2017	2018	2019	2020	2021	2022	2023	2024	2025
Douane et accises	Acc.									2	1		
	Sous-total									2	1		
Taxe de circulation / TMC	Acc.			1		1							
	Sous-total			1		1							
Fraude TVA	Acc.			1									
	Sous-total			1									
Fraude fiscale - impôts sur le revenu	Acc.			1							1		
	Sous-total			1							1		
	Total			3		1				2	2		



Législation économique

		2000	2015	2016	2017	2018	2019	2020	2021	2022	2023	2024	2025
Sociétés	Acc.	1		1		1	6	2	1	4	1	1	
	Sous-total	1		1		1	6	2	1	4	1	1	
Autres	Acc.				2			1				2	
	Sous-total				2			1				2	
Total		1		1	2	1	6	3	1	4	1	3	

Pratiques commerciales

		2000	2015	2016	2017	2018	2019	2020	2021	2022	2023	2024	2025
Pratiques du marché et protection du consommateur	Acc.	1			1								
	Sous-total	1			1								
Non spécifié	Acc.				1								
	Sous-total				1								
Autres	Acc.		1										
	Sous-total		1										
Total		1	1		2								

Code pénal militaire et milice

		2000	2015	2016	2017	2018	2019	2020	2021	2022	2023	2024	2025
Désertion	Acc.						1						
	Sous-total						1						
Code pénal militaire	Acc.						1						
	Sous-total						1						
Total							2						



Autres lois spéciales

		2000	2015	2016	2017	2018	2019	2020	2021	2022	2023	2024	2025
Transport	Acc.	1					1					4	
	Sous-total	1					1					4	
Infr. dans le secteur audiovisuel	Acc.	1											
	Sous-total	1											
Dégradation involontaire câbles télécommunication	Acc.		6	3	1	2	11	12	4	18	14	24	8
	Sous-total		6	3	1	2	11	12	4	18	14	24	8
Infractions Loi police chemins de fer	Acc.		1	11	5	2						1	
	Sous-total		1	11	5	2						1	
Moyens de communications électroniques	Acc.							83	77	80	53	10	
	Tent.							4	6				
	Sous-total							87	83	80	53	10	
Autres	Acc.	11	3	1		5	30	15		2	1		
	Tent.		1					1					
	Sous-total	11	4	1		5	30	16		2	1		
Total		13	11	15	6	9	42	115	87	100	68	39	8

STATISTIQUES POLICIERES DE CRIMINALITE

LIEU DE PERPETRATION: ZONE DE POLICE

POLITIEZONE BRT

***ANNEXE III: DETAIL
FIGURES CRIMINELLES / PHENOMENES***



POLITIEZONE BRT

FC Vol moyen de transport

		2000	2015	2016	2017	2018	2019	2020	2021	2022	2023	2024	2025
Vol de voiture	Acc.	32	13	5	12	9	4	11	3	3		3	3
	Tent.	4	1	3	2								
	Total	36	14	8	14	9	4	11	3	3		3	3
Vol de moto	Acc.		1	1	1	1	3	1			4	1	1
	Tent.												
	Total		1	1	1	1	3	1			4	1	1
Carjacking	Acc.											1	
	Tent.												
	Total											1	
Homejacking	Acc.									2			
	Tent.	1											
	Total	1								2			
Vol dans les garages	Acc.	11	7	1	2	1		3	1				
	Tent.				2								
	Total	11	7	1	4	1		3	1				
Vol de vélomoteur	Acc.	11	3	6	2	5	3	2	3	3	2	4	3
	Tent.								1				
	Total	11	3	6	2	5	3	2	4	3	2	4	3
Vol de vélo	Acc.	76	83	87	78	96	65	20	34	55	65	48	30
	Tent.	1	1		1				1	1		1	
	Total	77	84	87	79	96	65	20	35	56	65	49	30



FC Cambriolage

		2000	2015	2016	2017	2018	2019	2020	2021	2022	2023	2024	2025
Cambriolage dans habitation	Acc.	79	95	104	71	81	59	55	23	44	48	53	32
	Tent.	51	40	50	40	29	34	24	10	23	18	29	14
	Total	130	135	154	111	110	93	79	33	67	66	82	46
Cambriolage ds entreprise ou commerce	Acc.	20	19	14	6	7	5	2	7	1	3	3	4
	Tent.	11	2	2	7	5	2	2	5		1	2	1
	Total	31	21	16	13	12	7	4	12	1	4	5	5
Cambriolage ds service public ou bâtiment administ	Acc.	3	5	5	5	4	3	2	4	1	3	5	3
	Tent.	2	7	4	4	1	2	1	3			3	
	Total	5	12	9	9	5	5	3	7	1	3	8	3
Cambriolage dans bâtiment (total)	Acc.	101	119	122	82	91	67	58	34	46	54	61	39
	Tent.	63	48	56	51	35	38	27	18	23	19	34	15
	Total	164	167	178	133	126	105	85	52	69	73	95	54

FC Vol autre

		2000	2015	2016	2017	2018	2019	2020	2021	2022	2023	2024	2025
Vol à main armée	Acc.	2	1	2	1	2	2	4	2	2	4		
	Tent.	1											
	Total	3	1	2	1	2	2	4	2	2	4		
Vol avec violence sans arme	Acc.		7	5	3	4	4	6	11	12	11	9	5
	Tent.	1	4	2	2	5	6	4	4	4	3	3	1
	Total	1	11	7	5	9	10	10	15	16	14	12	6
Vol dans ou sur un véhicule	Acc.	30	64	40	34	33	30	23	24	17	18	29	20
	Tent.	8	4	5	7	3	3	1	1	2	3	4	2
	Total	38	68	45	41	36	33	24	25	19	21	33	22
Vol d'armes et explosifs	Acc.		2		2	3		1	1	3	3	1	
	Tent.												
	Total		2		2	3		1	1	3	3	1	
Steaming	Acc.				1								
	Tent.												
	Total				1								
Arrachage de sac à main	Acc.						1						
	Tent.												
	Total						1						



FC Vol autre

		2000	2015	2016	2017	2018	2019	2020	2021	2022	2023	2024	2025
Vol à l'arraché	Acc.	1		2	4	5	4					1	
	Tent.		1										
	Total	1	1	2	4	5	4					1	
Vol à la tire	Acc.	17	29	58	35	23	23	4	3	20	10	10	1
	Tent.		1			1	1		1				
	Total	17	30	58	35	24	24	4	4	20	10	10	1
Vol à l'étalage	Acc.	8	6	27	38	31	11	36	34	42	45	57	12
	Tent.			1	1	1		1	1	2	1	1	
	Total	8	6	28	39	32	11	37	35	44	46	58	12
Vol par ruse	Acc.		3								1	1	5
	Tent.		1			1						1	
	Total		4			1					1	2	5
Vol de métaux	Acc.	1	5	4	2	1	4	1	3	4	4	1	2
	Tent.					1				1			
	Total	1	5	4	2	2	4	1	3	5	4	1	2
Vol sur les chantiers	Acc.	4	9	4	1	3	6	7	3	3	1	4	
	Tent.											1	
	Total	4	9	4	1	3	6	7	3	3	1	5	
Home-invasion	Acc.			1					2			2	
	Tent.								1				
	Total			1					3			2	
Vol d'animaux	Acc.	1	4	1	1	1	2	1	1	1	1		
	Tent.												
	Total	1	4	1	1	1	2	1	1	1	1		
Vol de cargaison	Acc.		3		4	3		1				2	
	Tent.		1	1									
	Total		4	1	4	3		1				2	



Criminalité ICT

		2000	2015	2016	2017	2018	2019	2020	2021	2022	2023	2024	2025
Fraude de cartes de paiements	Acc.		8	5	22	7	11	12	9	12	7	19	4
	Tent.				1	1	1						
	Total		8	5	23	8	12	12	9	12	7	19	4
Phishing	Acc.		1	2	4	10	23	99	74	77	55	130	68
	Tent.		1		1	1		6	5				2
	Total		2	2	5	11	23	105	79	77	55	130	70
Ransomware	Acc.			1	4					1	2	1	
	Tent.												
	Total			1	4					1	2	1	
Shouldersurfing	Acc.		1	1				1					
	Tent.						1						
	Total		1	1			1	1					
Skimming	Acc.		1		1	1				1			
	Tent.												
	Total		1		1	1				1			

FC Autre

		2000	2015	2016	2017	2018	2019	2020	2021	2022	2023	2024	2025
Violence contre les métiers d'intérêt général	Acc.	1	3	6	1	4	4	3	3	3	3	5	
	Tent.												
	Total	1	3	6	1	4	4	3	3	3	3	5	
Viol collectif	Acc.					1		1			1	1	
	Tent.												
	Total					1		1			1	1	
Graffiti	Acc.		3	6	4		1	4	4	4	2	7	1
	Tent.												
	Total		3	6	4		1	4	4	4	2	7	1
Dégradation de voiture	Acc.	26	48	49	59	62	46	30	39	49	34	40	17
	Tent.	1											
	Total	27	48	49	59	62	46	30	39	49	34	40	17
Rixe au couteau	Acc.		1		1				2	1		1	
	Tent.							1			1		
	Total		1		1			1	2	1	1	1	



PH Violence intrafamiliale (VIF)

		2000	2015	2016	2017	2018	2019	2020	2021	2022	2023	2024	2025
VIF: physique, dans le couple	Acc.	14	41	53	55	69	47	55	58	45	38	46	25
	Tent.									1	1		
	Total	14	41	53	55	69	47	55	58	46	39	46	25
VIF: physique, envers des descendants	Acc.		6	2	9	16	9	10	4	3	13	7	2
	Tent.				3	1				1	1		
	Total		6	2	12	17	9	10	4	4	14	7	2
VIF: physique, envers d'autres membres	Acc.	26	11	9	11	8	10	10	5	17	10	12	5
	Tent.												
	Total	26	11	9	11	8	10	10	5	17	10	12	5
VIF: sexuelle, envers des descendants	Acc.	3	2	1	1	2	1	2		1		1	
	Tent.												
	Total	3	2	1	1	2	1	2		1		1	
VIF: sexuelle, envers d'autres membres	Acc.			1									
	Tent.												
	Total			1									
VIF: psychique, dans le couple	Acc.	22	52	43	50	26	24	36	28	24	31	39	14
	Tent.												
	Total	22	52	43	50	26	24	36	28	24	31	39	14
VIF: psychique, envers des descendants	Acc.		2		1	4	2	2		5	1	2	2
	Tent.												
	Total		2		1	4	2	2		5	1	2	2
VIF: psychique, envers d'autres membres	Acc.				2				2	4			9
	Tent.												
	Total				2				2	4			9
VIF: économique, dans le couple	Acc.		4	4	3	4	2	2	3	2	2	3	2
	Tent.			1									
	Total		4	5	3	4	2	2	3	2	2	3	2
VIF: économique, envers des descendants	Acc.					2	1			1			
	Tent.												
	Total					2	1			1			
VIF: économique, envers d'autres membres	Acc.	1	3	5	4	6	5	1	2	3	2	6	7
	Tent.												
	Total	1	3	5	4	6	5	1	2	3	2	6	7



PH Hormones et dopage

		2000	2015	2016	2017	2018	2019	2020	2021	2022	2023	2024	2025
Dopage humain	Acc.						1	2	2				1
	Total						1	2	2				1

PH Drogues

		2000	2015	2016	2017	2018	2019	2020	2021	2022	2023	2024	2025
Vente de cocaïne	Acc.		6	1	1	1		2	2	6	2		
	Total		6	1	1	1		2	2	6	2		
Production de drogues synthétiques	Acc.		2	2		1			2			1	
	Total		2	2		1			2			1	
Vente de drogues synthétiques	Acc.		8	2	3	4	1	3	5	1	3	1	
	Tent.							1					
	Total		8	2	3	4	1	4	5	1	3	1	
Production de cannabis (culture)	Acc.		2	4	4	1	4	2			2		
	Total		2	4	4	1	4	2			2		
Vente de cannabis en grande quantité	Acc.		1						1		2		
	Total		1						1		2		

PH Trafic d'armes

		2000	2015	2016	2017	2018	2019	2020	2021	2022	2023	2024	2025
Commerce et production d'arme à feu et mun.	Acc.		1			1	3		1	1			
	Total		1			1	3		1	1			
Commerce et production d'arme non à feu	Acc.		1										
	Total		1										



PH Traite des êtres humains

		2000	2015	2016	2017	2018	2019	2020	2021	2022	2023	2024	2025
TEH - exploitation économique	Acc.									1	2		
	Total									1	2		
TEH - exploitation sexuelle	Acc.	1		1			1					3	
	Total	1		1			1					3	

PH Violence dans l'espace public

		2000	2015	2016	2017	2018	2019	2020	2021	2022	2023	2024	2025
Violence physique (transport public)	Acc.		1		1	1	2						3
	Total		1		1	1	2						3
Violence physique (voie publique)	Acc.	10	9	16	18	24	24	17	17	15	20	17	12
	Tent.	1									4		
	Total	11	9	16	18	24	24	17	17	15	24	17	12
Violence physique (autre endroit public)	Acc.	2	1	1	3	1		3	1	1	5	1	
	Total	2	1	1	3	1		3	1	1	5	1	
Violence physique (endroit accessible au public)	Acc.	16	19	14	21	20	25	16	15	20	21	25	9
	Tent.					1							
	Total	16	19	14	21	21	25	16	15	20	21	25	9
Violence sexuelle (transport public)	Acc.				1								
	Total				1								
Violence sexuelle (voie publique)	Acc.			2	1	6	3	1	1	1	1		
	Total			2	1	6	3	1	1	1	1		
Violence sexuelle (autre endroit public)	Acc.					1	1	2					1
	Total					1	1	2					1
Violence sexuelle (endroit accessible au public)	Acc.	2	1	1	3	1	4	1	1	3	5	6	2
	Tent.	1					1						
	Total	3	1	1	3	1	5	1	1	3	5	6	2
Violence psychique (transport public)	Acc.		1		2							1	1
	Total		1		2							1	1
Violence psychique (voie publique)	Acc.	7	15	3	14	13	10	12	13	9	12	17	13



PH Violence dans l'espace public

		2000	2015	2016	2017	2018	2019	2020	2021	2022	2023	2024	2025
	Total	7	15	3	14	13	10	12	13	9	12	17	13
Violence psychique (autre endroit public)	Acc.		3	2	1	1	1	2	2	2			
	Total		3	2	1	1	1	2	2	2			
Violence psychique (endroit accessible au public)	Acc.	9	10	6	3	6	6	14	11	10	8	12	6
	Total	9	10	6	3	6	6	14	11	10	8	12	6
Vol à main armée (transport public)	Acc.										1		
	Total										1		
Vol à main armée (voie publique)	Acc.				1		2	1			1		
	Total				1		2	1			1		
Vol à main armée (autre endroit public)	Acc.								1				
	Total								1				
Vol à main armée (endroit accessible au public)	Acc.	1		1				2			1		
	Total	1		1				2			1		
Vol avec violence sans arme (transport public)	Acc.			1									
	Total			1									
Vol avec violence sans arme (voie publique)	Acc.		1		1	2	1	1			1	1	1
	Tent.				1		1						
	Total		1		2	2	2	1			1	1	1
Vol avec violence sans arme (autre endroit public)	Acc.						1						
	Total						1						
Vol avec violence sans arme (endr. acces. au pub.)	Acc.		1	1			1			1		1	
	Tent.				1	1				1			
	Total		1	1	1	1	1			2		1	



PH Autre

		2000	2015	2016	2017	2018	2019	2020	2021	2022	2023	2024	2025
Faux policiers	Acc.											1	6
	Total											1	6
Terrorisme, extrémisme et radicalisme	Acc.									2	1	1	
	Total									2	1	1	
Cyberharcèlement	Acc.	4	24	27	20	12	32	25	33	41	28	26	18
	Total	4	24	27	20	12	32	25	33	41	28	26	18
Fraude à l'identité	Acc.		6	12	17	18	10	24	36	60	56	21	2
	Tent.			1	2	5	3	4	2		1	1	
	Total		6	13	19	23	13	28	38	60	57	22	2

STATISTIQUES POLICIERES DE CRIMINALITE

LIEU DE PERPETRATION: ZONE DE POLICE

POLITIEZONE BRT

***ANNEXE IV: FAITS ENREGISTRES
NON CRIMINELS***



POLITIEZONE BRT

Faits non criminels

Maladies / Décès / Disparition

	2000	2015	2016	2017	2018	2019	2020	2021	2022	2023	2024	2025
Suicide	6	11	10	11	9	19	11	10	15	12	4	6
Personne malade	4	7	4	6	3	8	8	15	13	15	21	9
Décès suspect	2	1	5	5	11	3	9	5	10	8	8	2
Décès naturel	3	2	3		4	1	1	1			2	
Disparition (personne disparue)	14	13	7	13	12	8	7	7	9	19	10	3
Accident (sauf roulage)	2	1				1	3	1	2	1	1	
Sécurité des travailleurs (accident du travail)										2	2	
Autres	1											
Total	32	35	29	35	39	40	39	39	49	57	48	20

Appels

	2000	2015	2016	2017	2018	2019	2020	2021	2022	2023	2024	2025
Alarme	3				1				1			
Appels	2	1						2		2		
Total	5	1			1			2	1	2		

Problèmes sociaux

	2000	2015	2016	2017	2018	2019	2020	2021	2022	2023	2024	2025
Différends familiaux	33	32	66	51	75	73	91	41	33	24	29	13
Différend (pas de coups)	2	6	2	7	2	3	4	3	4	2	2	
Affaire civile	9	9	4	11	6	9	2	2		3	2	1
Protection de la jeunesse	5	38	6	6	5		5	3	9	9	3	3
Autres	16		1	1	4	4		3	1	2	5	
Total	65	85	79	76	92	89	102	52	47	40	41	17

Catastrophes

	2000	2015	2016	2017	2018	2019	2020	2021	2022	2023	2024	2025
Fuite de gaz	1											



Catastrophes

	2000	2015	2016	2017	2018	2019	2020	2021	2022	2023	2024	2025
Eboulement		1										
Dégâts tempête		1					1					
Problèmes causés par l'eau	1											
Autres	1											
Total	3	2					1					

Ordre public

	2000	2015	2016	2017	2018	2019	2020	2021	2022	2023	2024	2025
Troubles	3	4	1	2	3	2	6	1	4	5	6	2
Non spécifié					1							
Autres											1	1
Total	3	4	1	2	4	2	6	1	4	5	7	3

Agissements suspects

	2000	2015	2016	2017	2018	2019	2020	2021	2022	2023	2024	2025
	12	7	2	7	4	2	3	3	3	4	4	
Total	12	7	2	7	4	2	3	3	3	4	4	

Objets trouvés

	2000	2015	2016	2017	2018	2019	2020	2021	2022	2023	2024	2025
	1	2	4	4	2	4	2	5	1	1	1	
Total	1	2	4	4	2	4	2	5	1	1	1	

Objets perdus

	2000	2015	2016	2017	2018	2019	2020	2021	2022	2023	2024	2025
	170	562	582	517	624	543	458	448	494	497	502	216
Total	170	562	582	517	624	543	458	448	494	497	502	216

Autres non-infractions

	2000	2015	2016	2017	2018	2019	2020	2021	2022	2023	2024	2025
Ordonnance de capture		1										
Non-respect des conditions		1	4	2	2		1	1	1	2	4	3



Autres non-infractions

	2000	2015	2016	2017	2018	2019	2020	2021	2022	2023	2024	2025
Procès-verbal d'information	15	44	40	37	41	22	29	19	18	6	8	2
Notification		18	14	7	15	21	13	13	15	20	9	8
Dégradation involontaire câbles (non-télécom)		3	3	3	4	1		1	2	1	1	1
Demande signalement surveillance électronique								2	11	9	11	2
Fonction de contrôle armes		1	1	1			10	31	23	25	28	11
Autres non infractions	7											
Total	22	68	62	50	62	44	53	67	70	63	61	27