

STATISTIQUES POLICIERES DE CRIMINALITE

LIEU DE PERPETRATION: ZONE DE POLICE

DEMERDAL - DSZ

2000 - 1er Semestre 2025

Police fédérale - DGRIDRIIBIPOL

STATISTIQUES POLICIERES DE CRIMINALITE

LIEU DE PERPETRATION: ZONE DE POLICE

DEMERDAL - DSZ

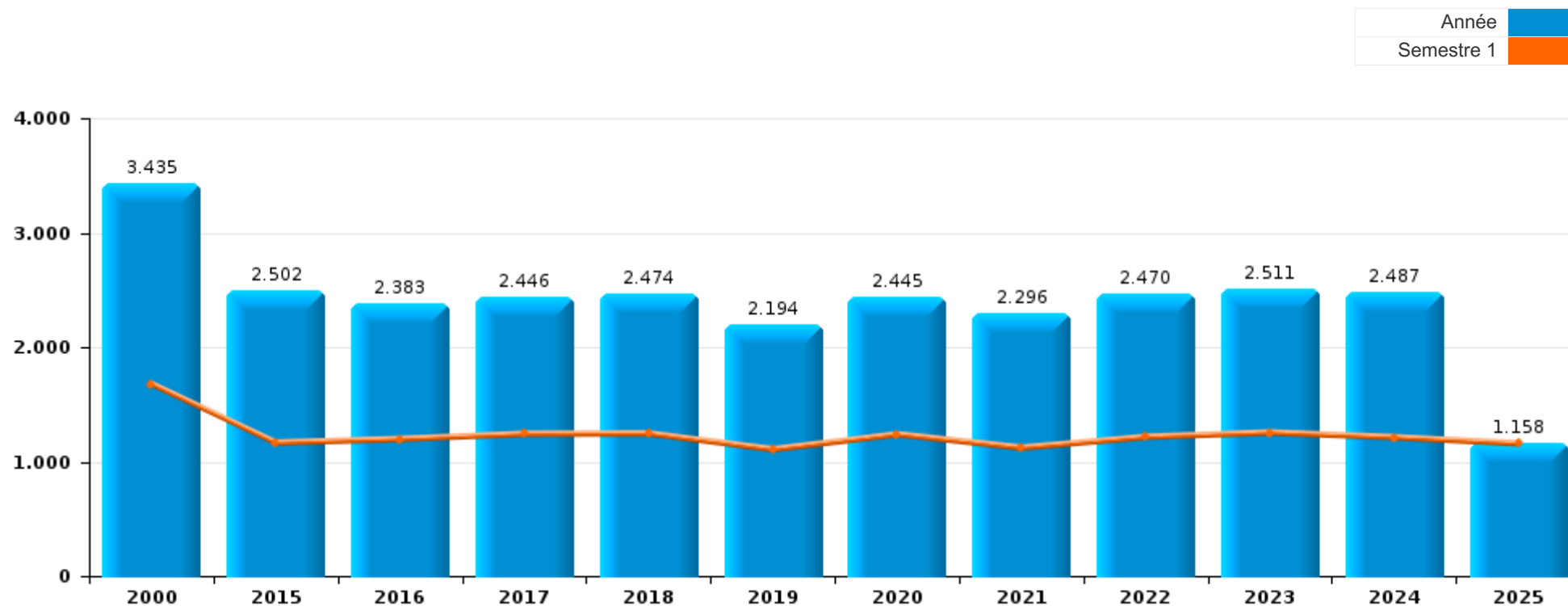
PARTIE I : INFRACTIONS JUDICIAIRES

CRIMINALITE ENREGISTREE COMMISE AU NIVEAU DE LA ZONE DE POLICE



DEMERDAL - DSZ

	2000	2015	2016	2017	2018	2019	2020	2021	2022	2023	2024	2025
Nombre total des délits	3.435	2.502	2.383	2.446	2.474	2.194	2.445	2.296	2.470	2.511	2.487	1.158



FPF/DGR/DRI/BIPOL - Statistiques policières de criminalité (date de clôture: 31/10/2025)

Les données pour les années 2001 jusqu'à 2014 ne sont plus publiées mais restent disponibles sur demande auprès du service BIPOL.

Les données pour 2025 ne concernent que le 1er semestre.



DEMERDAL - DSZ

	2000	2015	2016	2017	2018	2019	2020	2021	2022	2023	2024	2025
Vol et extorsion	1.375	888	892	917	765	652	409	506	605	574	528	204
Drogues	341	215	150	233	266	247	296	243	273	272	192	89
Dégradation de la propriété	353	246	266	224	216	209	182	229	233	195	242	101
Infr. contre l'intégrité physique	206	211	206	169	186	181	157	177	198	205	205	121
Fraude	312	116	96	103	106	121	186	171	178	173	173	86
Criminalité informatique		44	39	39	61	78	170	171	204	193	218	125
Registre de population	106	146	127	108	141	108	109	92	113	118	94	34
Infr. contre autres valeurs morales et sentiments	93	109	108	93	92	82	97	91	100	129	113	52
Infr. contre la sécurité publique	161	71	60	56	61	66	68	70	81	103	117	43
Législation sur les étrangers	15	63	55	98	87	62	53	69	67	118	114	57
Armes et explosifs	38	84	78	101	94	63	54	32	49	37	58	33
Environnement	98	57	46	45	49	53	47	41	49	55	69	25
Protection de la jeunesse	6	27	35	33	66	52	54	53	74	86	75	58
Ivresse et alcool	31	46	44	54	80	51	42	42	43	54	66	30
Infr. contre les moeurs	38	47	44	28	37	51	41	45	72	45	61	27
Santé publique	3	3	2	3	4	6	366	126	3	3	3	4
Infr. contre la famille	118	33	34	38	51	19	27	29	27	43	34	17
Infr. contre la foi publique	44	27	32	34	26	19	28	36	30	29	29	12
Infr. contre l'autorité publique	18	16	13	22	23	17	25	17	19	27	27	11
Autres lois spéciales	7	8	15	7	7	17	9	13	11	10	14	7
Code pénal social	5	7	6	5	14	11	7	19	14	13	18	5
Protection des revenus publics		5	12	20	24	4	8	5	12	1	7	3
Protection de la personne	20	5	2	6	3	6	4	4	4	11	8	2
Infr. contre la liberté individuelle	1	5	9	3	1	5		2	3	4	9	6
Contravention Code pénal	35	2				1	1					
Hormones et dopage	1	4	2	2	3	3		1	1	2	3	
Législation économique	1	1	2		1	6		3	1	2	1	1
Travail	3	2	2		2	1		1	1	3	3	1
Carte d'identité	1	5			1				2	2	4	
Infr. relative au statut juridique de l'enfant		3		4	1		2					
Traite des êtres humains		1		1	3	1		2			2	
Exercice illégal de l'autorité publique	2	1	1				3	1		1		
Marchand de sommeil		2	1			1			1	2		2
Pratiques commerciales	3	2	1		1	1				1		
Code pénal militaire et milice			3					1	2			
Infr. contre la Sécurité de l'Etat					1			1				2
Loi du football								3				
Autres infractions Code pénal					1							
Sous-total	3.435	2.502	2.383	2.446	2.474	2.194	2.445	2.296	2.470	2.511	2.487	1.158
Contravention règlement policier local		13	51	29	67	43	63	76	72	61	89	32
Sous-total		13	51	29	67	43	63	76	72	61	89	32
Total	3.435	2.515	2.434	2.475	2.541	2.237	2.508	2.372	2.542	2.572	2.576	1.190

PPF/DGR/DRI/BIPOL - Statistiques policières de criminalité (date de clôture: 31/10/2025)

Les données pour les années 2001 jusqu'à 2014 ne sont plus publiées mais restent disponibles sur demande auprès du service BIPOL.

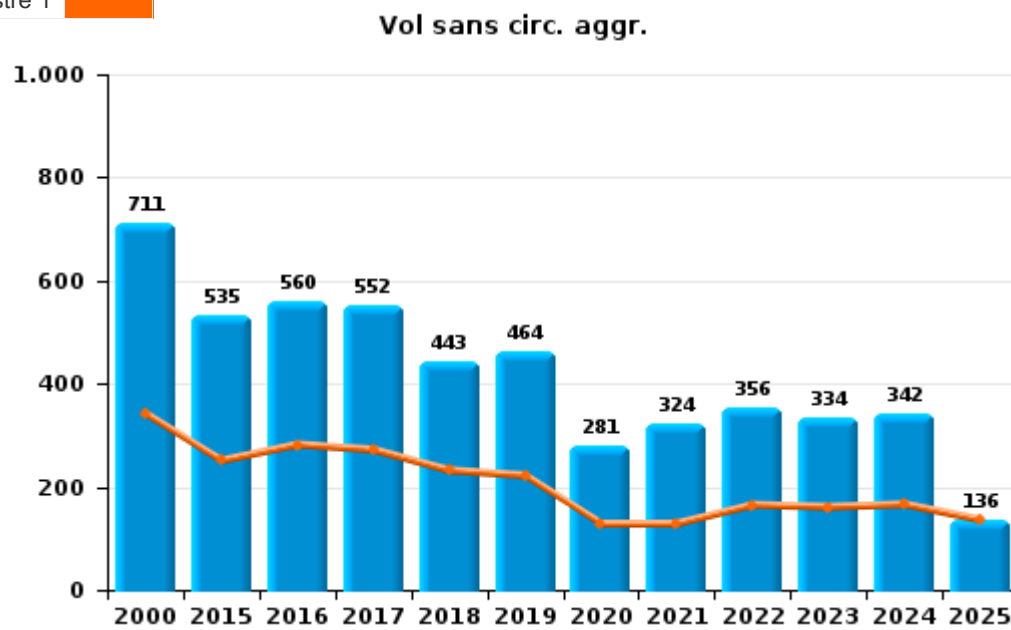
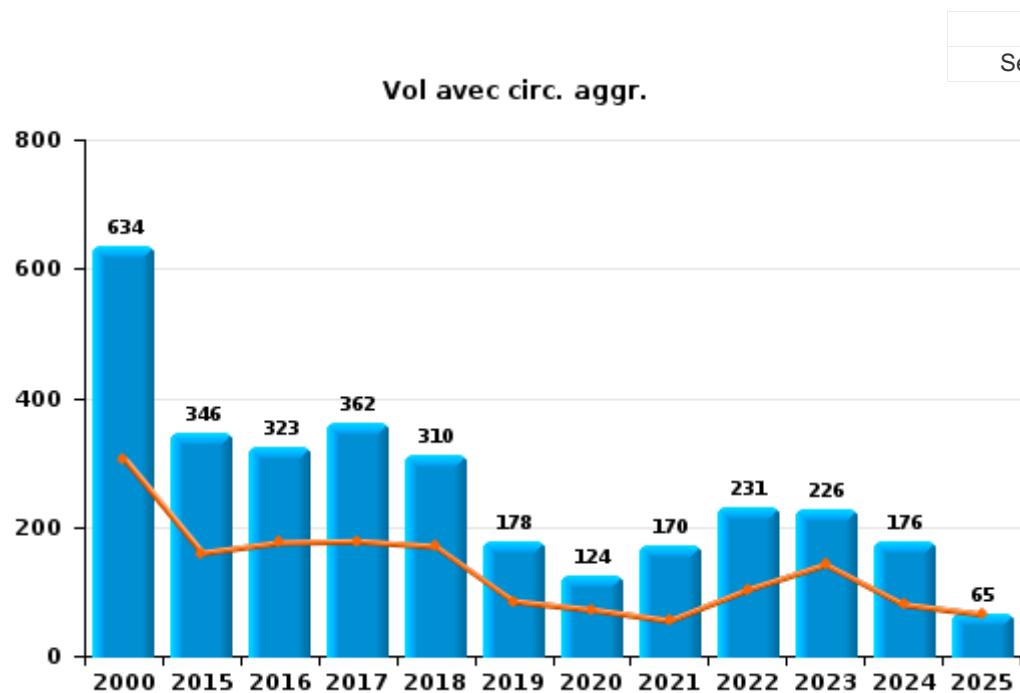
Les données pour 2025 ne concernent que le 1er semestre.



I.1. Catégorie des infractions : Vol et extorsion (top 5 des infractions au niveau national 2024)

DEMERDAL - DSZ

	2000	2015	2016	2017	2018	2019	2020	2021	2022	2023	2024	2025
Vol sans circ. agr.	711	535	560	552	443	464	281	324	356	334	342	136
Vol avec circ. agr.	634	346	323	362	310	178	124	170	231	226	176	65
Extorsion	3	6	8	3	10	10	4	11	17	14	10	3
Vol non spécifié	26	1	1		2			1	1			
Autres	1											
Total	1.375	888	892	917	765	652	409	506	605	574	528	204



FPF/DGR/DRI/BIPOL - Statistiques policières de criminalité (date de clôture: 31/10/2025)
 Les données pour les années 2001 jusqu'à 2014 ne sont plus publiées mais restent disponibles sur demande auprès du service BIPOL.
 Les données pour 2025 ne concernent que le 1er semestre.



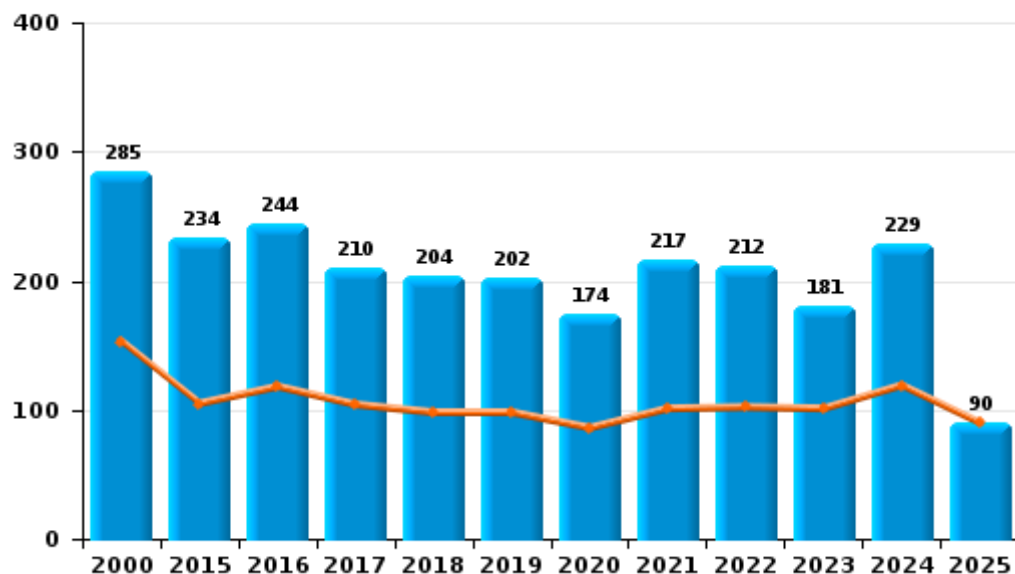
I.2. Catégorie des infractions : Dégradation de la propriété (top 5 des infractions au niveau national 2024)

DEMERDAL - DSZ

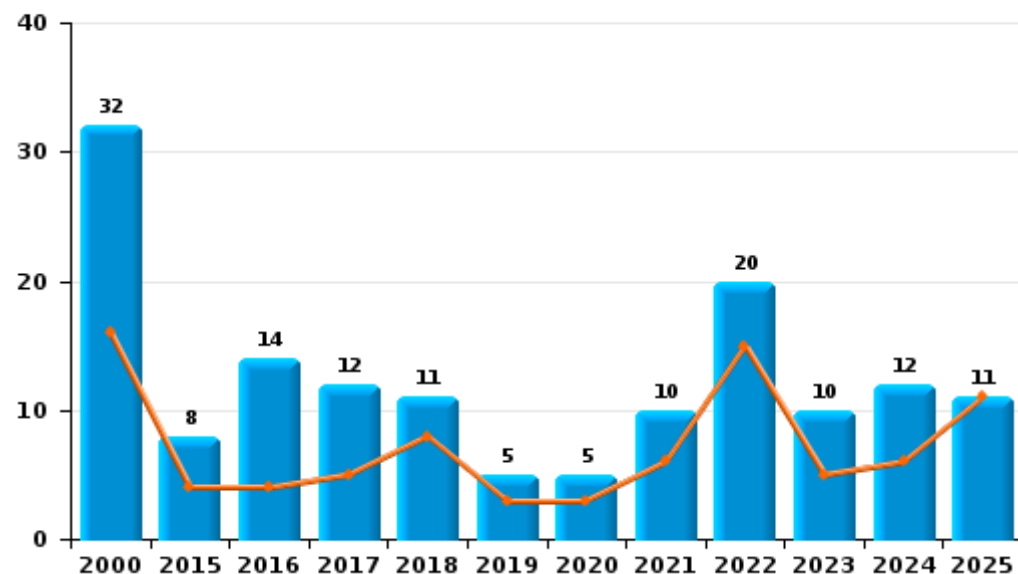
	2000	2015	2016	2017	2018	2019	2020	2021	2022	2023	2024	2025
Vandalisme	285	234	244	210	204	202	174	217	212	181	229	90
Incendie volontaire	9	5	7	7	7	1	3	8	18	7	8	5
Incendie involontaire	23	3	7	5	4	4	2	2	2	3	4	6
Destruction, dénaturation, dégradation	36	4	8	2	1	2	3	2	1	3		
Destruction par explosion volontaire										1	1	
Total	353	246	266	224	216	209	182	229	233	195	242	101

Année	■
Semestre 1	■

Vandalisme



Incendie



FPF/DGR/DRI/BIPOL - Statistiques policières de criminalité (date de clôture: 31/10/2025)
 Les données pour les années 2001 jusqu'à 2014 ne sont plus publiées mais restent disponibles sur demande auprès du service BIPOL.
 Les données pour 2025 ne concernent que le 1er semestre.



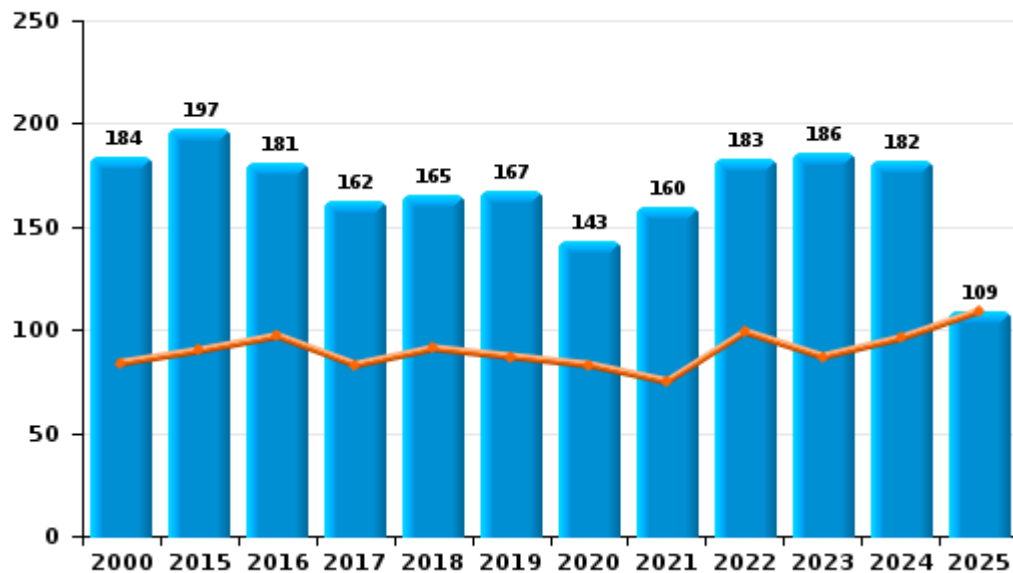
I.3. Catégorie des infractions : Infr. contre l'intégrité physique (top 5 des infractions au niveau national 2024)

DEMERDAL - DSZ

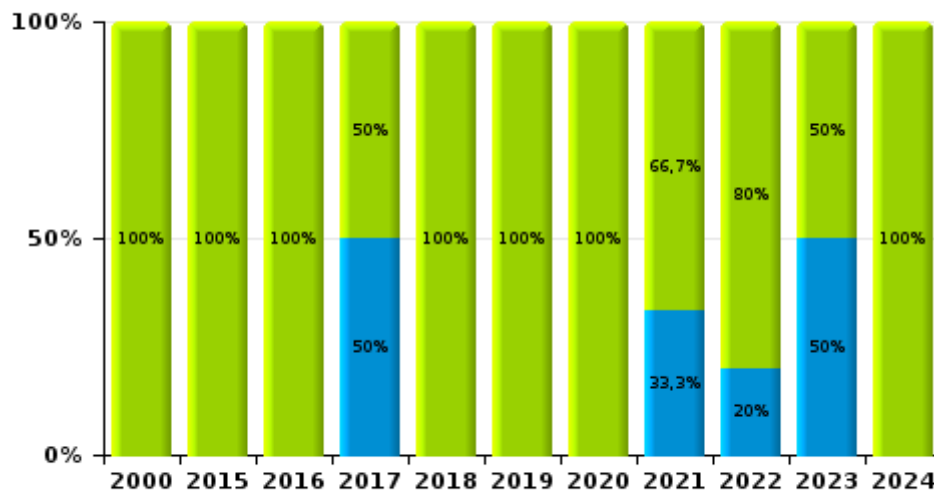
	2000	2015	2016	2017	2018	2019	2020	2021	2022	2023	2024	2025
Coups et/ou blessures	184	197	181	162	165	167	143	160	183	186	182	109
Autres	20	12	21	5	18	13	13	14	10	17	19	12
Meurtre et assassinat	2	2	4	2	3	1	1	3	5	2	4	
Total	206	211	206	169	186	181	157	177	198	205	205	121

Coups et/ou blessures

Année ■
Semestre 1 ■



Meurtre et assassinat



■ Acc. ■ Tent.

FPF/DGR/DRI/BIPOL - Statistiques policières de criminalité (date de clôture: 31/10/2025)
 Les données pour les années 2001 jusqu'à 2014 ne sont plus publiées mais restent disponibles sur demande auprès du service BIPOL.
 Les données pour 2025 ne concernent que le 1er semestre.



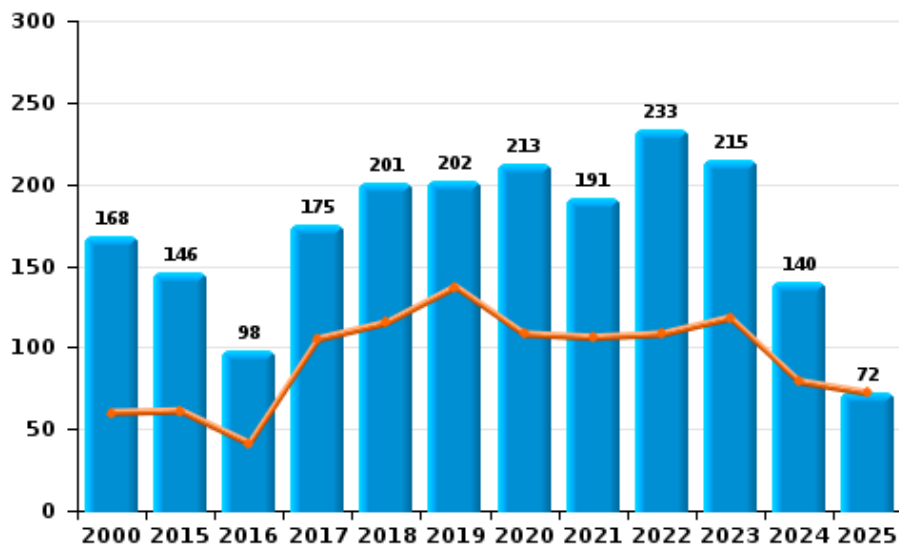
I.4. Catégorie des infractions : Drogues (top 5 des infractions au niveau national 2024)

DEMERDAL - DSZ

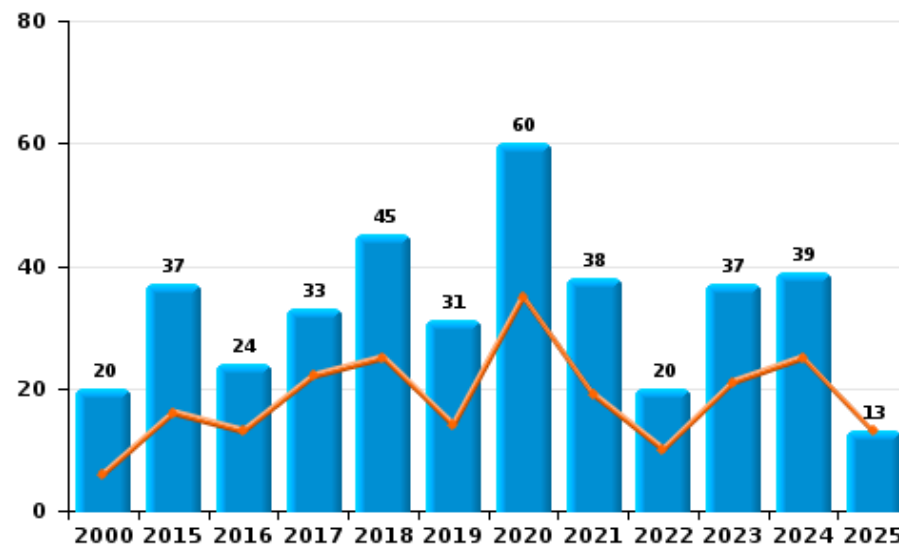
	2000	2015	2016	2017	2018	2019	2020	2021	2022	2023	2024	2025
Détention	168	146	98	175	201	202	213	191	233	215	140	72
Commerce	20	37	24	33	45	31	60	38	20	37	39	13
Usage	140	6	5	9	8	1	3	3	3	6	5	1
Fabrication		7	13	7	8	9	14	4	10	8	7	2
Importation et exportation	10	18	10	7	3	2	4	4	7	3		
Autres	3	1		2	1	2	2	3		3	1	
Protoxyde d'azote (gaz hilarant)												1
Total	341	215	150	233	266	247	296	243	273	272	192	89



Détention



Commerce





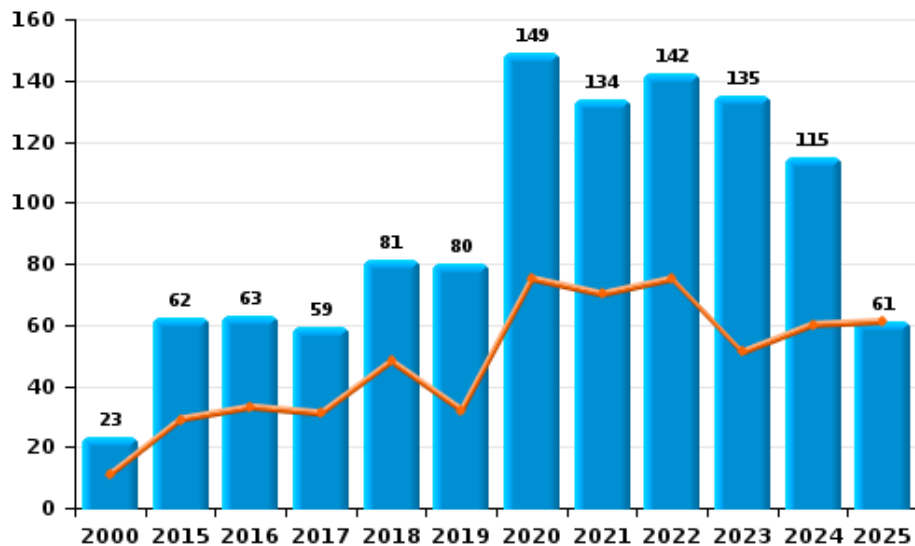
I.5. Catégorie des infractions : Fraude (top 5 des infractions au niveau national 2024)

DEMERDAL - DSZ

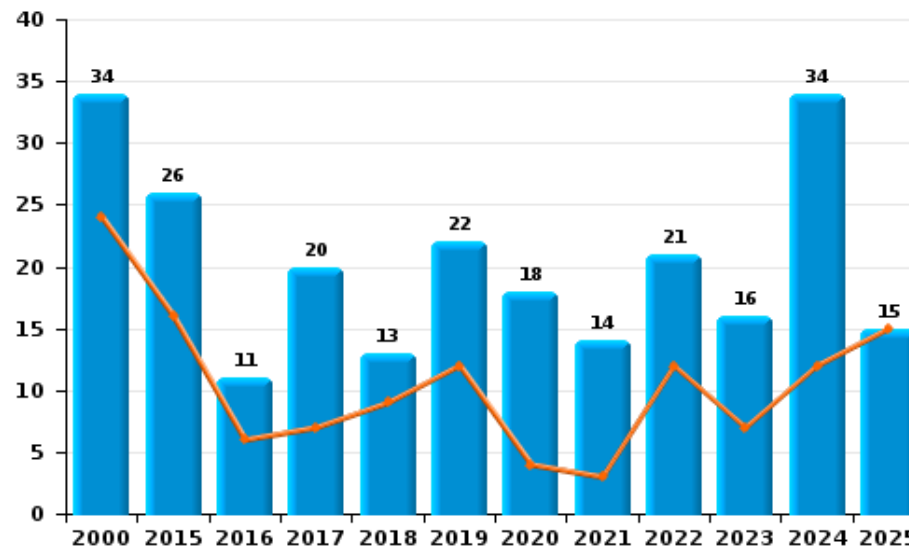
	2000	2015	2016	2017	2018	2019	2020	2021	2022	2023	2024	2025
Abus de confiance et infr. apparentées	34	26	11	20	13	22	18	14	21	16	34	15
Détournement et destruction frauduleuse	224	11	6	11	7	8	10	7	7	7	5	4
Escroquerie	23	62	63	59	81	80	149	134	142	135	115	61
Fraudes: Autres	17	7	5		1	5	5	7	3	6	12	2
Grivèlerie	10	2	2	8	1	1		2	3	2	4	2
Infr. liées à l'insolvabilité	1	3	4	2		5	3	2	1	2	2	2
Recel	3	5	5	3	3		1	5	1	5	1	
Total	312	116	96	103	106	121	186	171	178	173	173	86



Escroquerie



Abus de confiance et infr. apparentée



STATISTIQUES POLICIERES DE CRIMINALITE

LIEU DE PERPETRATION: ZONE DE POLICE

DEMERDAL - DSZ

PARTIE II : FIGURES CRIMINELLES / PHENOMENES



DEMERDAL - DSZ

FC Vol moyen de transport

	2000	2015	2016	2017	2018	2019	2020	2021	2022	2023	2024	2025
Vol de voiture	71	17	4	14	7	8	1	9	3	9	9	1
Vol de moto	1			2	3			1	3	2		2
Carjacking	3							1				
Homejacking										1	1	
Vol dans les garages	10	1		2		1						
Vol de vélomoteur	55	7	11	3	9		2	7	10	6	5	3
Vol de vélo	165	129	133	117	73	104	44	80	97	76	51	34

FC Cambriolage

	2000	2015	2016	2017	2018	2019	2020	2021	2022	2023	2024	2025
Cambriolage dans habitation	280	186	166	160	149	75	47	99	153	104	97	38
Cambriolage ds entreprise ou commerce	90	37	41	57	44	36	13	15	12	24	15	5
Cambriolage ds service public ou bâtiment administ	20	13	8	19	29	15	8	4	6	7	4	3
Cambriolage dans bâtiment (total)	387	235	213	236	221	126	68	118	171	135	116	46



FC Vol autre

	2000	2015	2016	2017	2018	2019	2020	2021	2022	2023	2024	2025
Vol à main armée	11	3	9	5		4	5	4	1	7	4	3
Vol avec violence sans arme	26	22	20	12	18	19	12	13	24	21	19	8
Vol dans ou sur un véhicule	133	46	52	65	54	25	27	26	23	35	25	9
Vol d'armes et explosifs	9	5	2	3	5	1	1	3	1	3	1	3
Steaming										2		
Arrachage de sac à main	1	1	2	1	1	1		1				
Vol à l'arraché	10	2	4	3	5	7	2	4	3	1	1	2
Vol à la tire	109	70	61	56	41	52	21	12	14	8	8	3
Vol à l'étalage	57	65	96	108	83	103	47	61	64	72	95	21
Vol par ruse	10	10	4	1	5	1	1	3	5	3	7	1
Vol de métaux		8	4	3	2	2	4	3	8	6	4	1
Vol sur les chantiers	7	10	7	13	8	14	11	11	16	9	12	6
Home-invasion												1
Vol d'animaux	4	3	4	3	3		1	3	4	3	3	

Criminalité ICT

	2000	2015	2016	2017	2018	2019	2020	2021	2022	2023	2024	2025
Fraude de cartes de paiements		15	12	16	15	15	9	12	12	25	19	5
Phishing		1	2	4	20	18	62	66	65	51	61	54
Ransomware			1				1		1			1
Shouldersurfing			1	3	3	2			1	2	1	1
Skimming								1		5	5	1



FC Autre

	2000	2015	2016	2017	2018	2019	2020	2021	2022	2023	2024	2025
Violence contre les métiers d'intérêt général	2	5	5	5	4	6	4	7	5	8	10	4
Viol collectif			1	2					1			1
Graffiti		3	1	6	2	10	4	3	5	1	4	6
Dégradation de voiture	63	112	124	93	80	93	64	107	80	75	110	31
Rixe au couteau	2	2			1	1	1	1	1	2		

PH Violence intrafamiliale (VIF)

	2000	2015	2016	2017	2018	2019	2020	2021	2022	2023	2024	2025
VIF: physique, dans le couple	21	70	56	49	63	56	60	54	64	69	41	46
VIF: physique, envers des descendants	2	6	8	2	7	5	4	11	11	10	10	2
VIF: physique, envers d'autres membres	30	10	18	14	8	9	8	6	7	12	14	10
VIF: sexuelle, dans le couple		1					2				1	
VIF: sexuelle, envers des descendants	6	2	2			2	1	1				
VIF: sexuelle, envers d'autres membres		1										
VIF: psychique, dans le couple	107	36	42	54	60	28	33	36	31	45	46	21
VIF: psychique, envers des descendants	1		1		3		3			1	1	2
VIF: psychique, envers d'autres membres		1	1	1	2	1	1	1		1	1	1
VIF: économique, dans le couple		8	2	7	4	3		8	3	1	6	3
VIF: économique, envers des descendants	1					1						
VIF: économique, envers d'autres membres	11	11	4	9	4	1	3	3	3	11	5	1



PH Hormones et dopage

	2000	2015	2016	2017	2018	2019	2020	2021	2022	2023	2024	2025
Dopage humain	1	5	2	2	4	3		1	1	2	3	
Engraissement illégal								1				

PH Drogues

	2000	2015	2016	2017	2018	2019	2020	2021	2022	2023	2024	2025
Vente de cocaïne		5	2	3	5	4	12	9	5	16	19	2
Import-export de cocaïne		4				1	1		1	1		
Production de drogues synthétiques					1	2					1	
Import-export de drogues synthétiques		1	1	1		1		2		2		
Vente de drogues synthétiques	1	8	8	13	16	13	20	13		6	11	5
Production de cannabis (culture)		2	9	4	4	4	8	3	6	5	4	1
Import-export de cannabis en grande quantité										1		
Vente de cannabis en grande quantité								1		1	1	
Import-export d'héroïne		5	3	1		1			1			
Vente-traffic d'héroïne		7	1	1	2	3	2	1	4	5	1	

PH Trafic d'armes

	2000	2015	2016	2017	2018	2019	2020	2021	2022	2023	2024	2025
Commerce et production d'arme à feu et mun.		1	2	1	2	2	1		3		1	1
Commerce et production d'arme non à feu	1					1						

PH Traite des êtres humains

	2000	2015	2016	2017	2018	2019	2020	2021	2022	2023	2024	2025
TEH - exploitation économique		1		1	1			2			2	
TEH - exploitation sexuelle	2		1		2	3				2	2	



PH Violence dans l'espace public

	2000	2015	2016	2017	2018	2019	2020	2021	2022	2023	2024	2025
Violence physique (transport public)	2	2	5	3	1			2	1	1	6	4
Violence physique (voie publique)	53	43	38	48	54	60	34	50	43	49	65	21
Violence physique (autre endroit public)	3	1	6	4	2	2	5	9	3	6	5	5
Violence physique (endroit accessible au public)	56	51	42	22	31	35	22	19	27	31	32	13
Violence sexuelle (transport public)		4	2	1	1	2	2		4	1	2	
Violence sexuelle (voie publique)	8	3	8	8	2	5	5	6	9	4	3	3
Violence sexuelle (autre endroit public)	3	1	4	2		1	6	3	1	2	2	2
Violence sexuelle (endroit accessible au public)	8	3	4	1	3	3	3	3	2	3	7	4
Violence psychique (transport public)	1	1	5	1	2	5	1	2	4	2	2	2
Violence psychique (voie publique)	60	31	26	28	36	28	20	27	35	34	53	20
Violence psychique (autre endroit public)	5	3	4	4		4	4	3		7	5	3
Violence psychique (endroit accessible au public)	51	15	14	26	19	17	20	17	15	27	17	8
Vol à main armée (transport public)			1	1						1		
Vol à main armée (voie publique)	1	1	1	1		2	1	4		2	2	2
Vol à main armée (autre endroit public)			3						1			
Vol à main armée (endroit accessible au public)	3	2	1	1			3			1	1	
Vol avec violence sans arme (transport public)								1				
Vol avec violence sans arme (voie publique)	8	4	8	4	4	4	6	2	4	4	7	5
Vol avec violence sans arme (autre endroit public)			1	2		1	1		1	1	1	1
Vol avec violence sans arme (endr. acces. au pub.)	5	6	3	4	2	3	1		4	4	1	



PH Autre

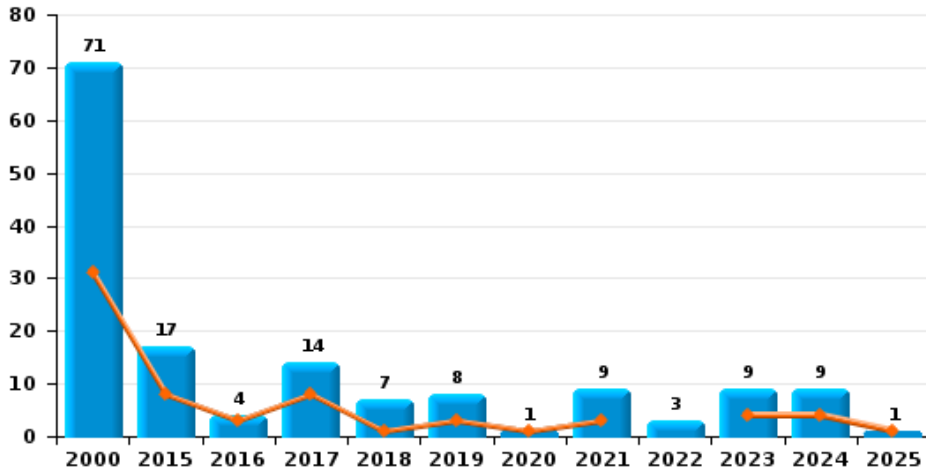
	2000	2015	2016	2017	2018	2019	2020	2021	2022	2023	2024	2025
Faux policiers					1							1
Terrorisme, extrémisme et radicalisme					1		1	1	2		1	
Cyberharcèlement	4	16	12	13	14	21	25	23	27	28	17	7
Fraude à l'identité	8	14	21	12	11	9	17	11	12	19	19	9



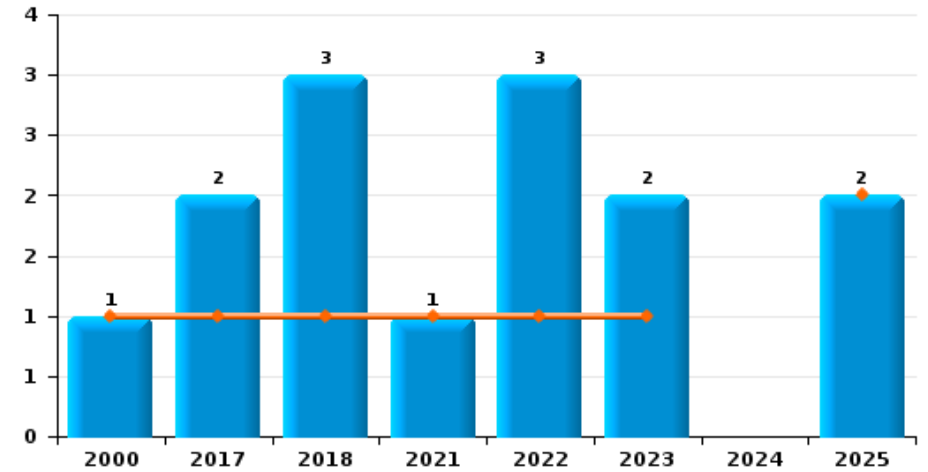
DEMERDAL - DSZ

Année	■
Semestre 1	■

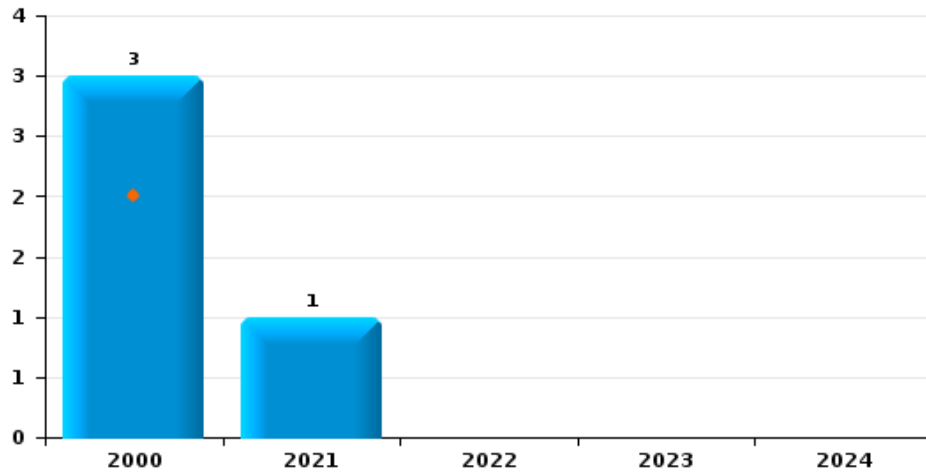
Vol de voiture



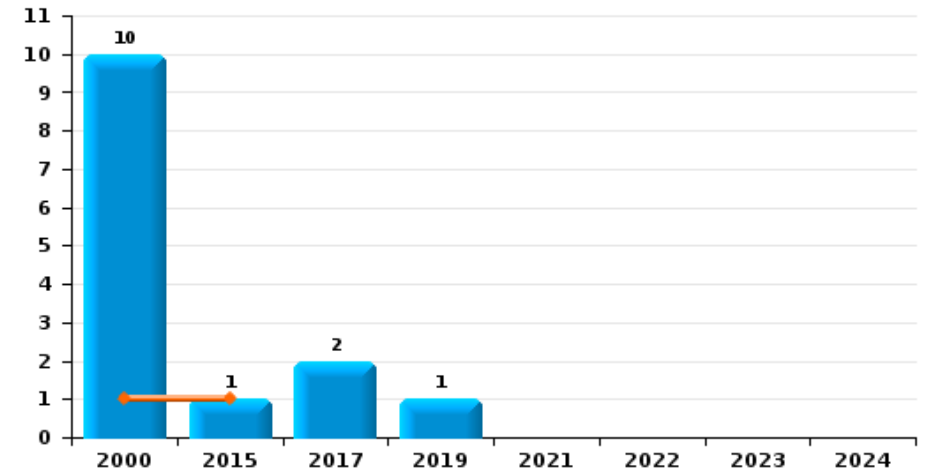
Vol de moto



Carjacking



Vol dans les garages

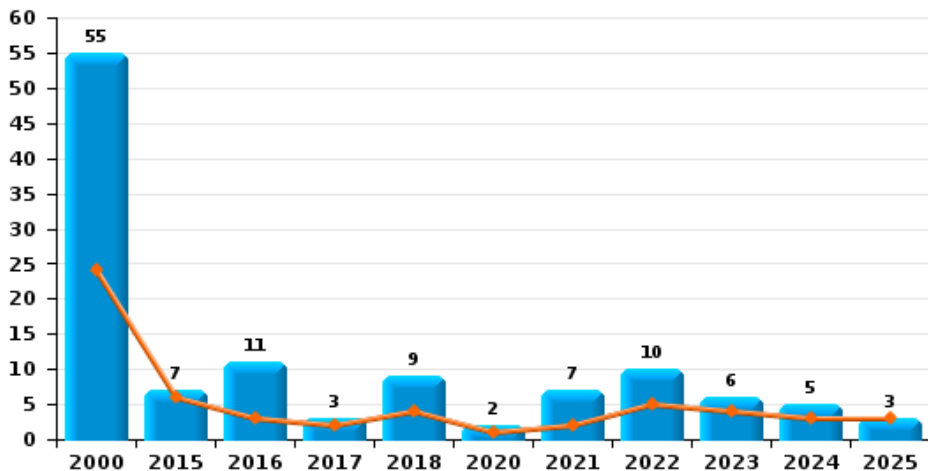




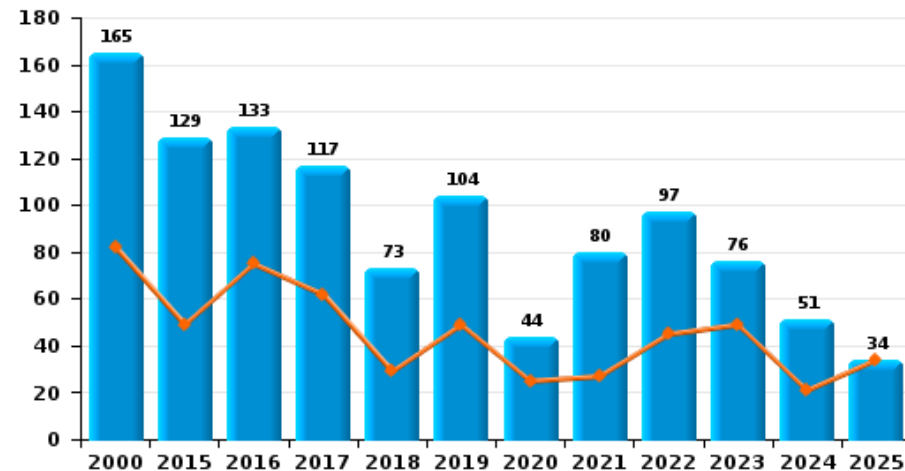
DEMERDAL - DSZ

Année	■
Semestre 1	■

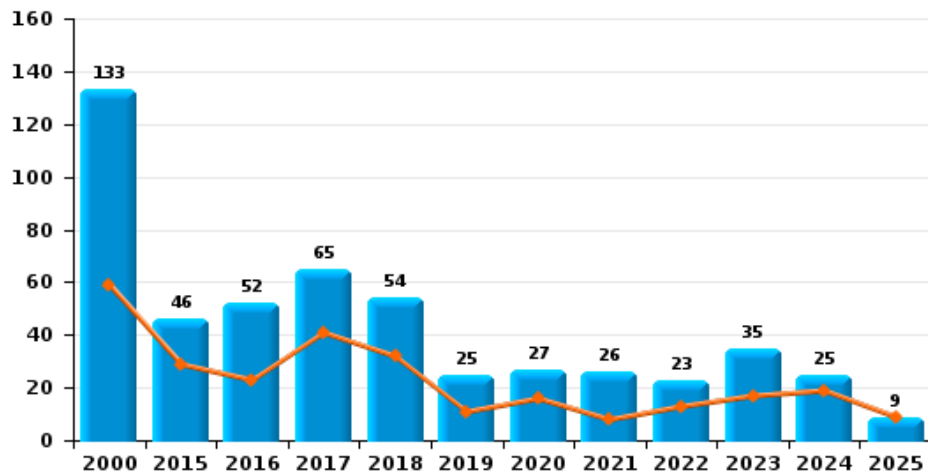
Vol de vélomoteur



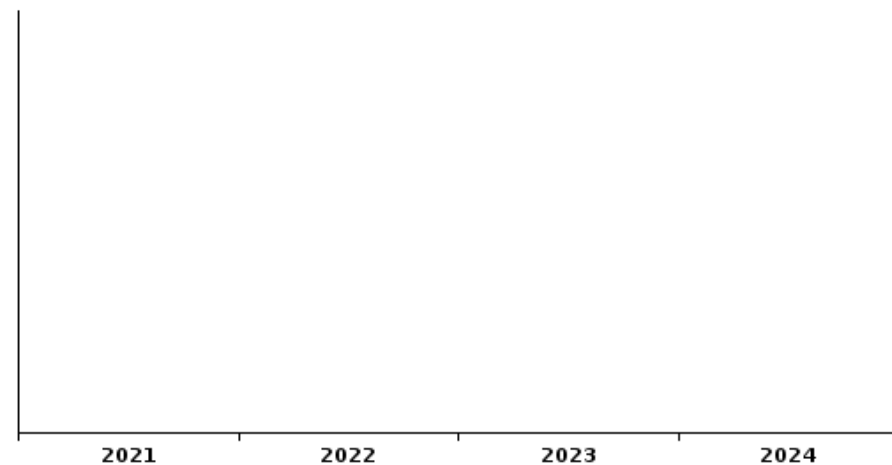
Vol de vélo



Vol dans ou sur un véhicule



Sacjacking dans une voiture

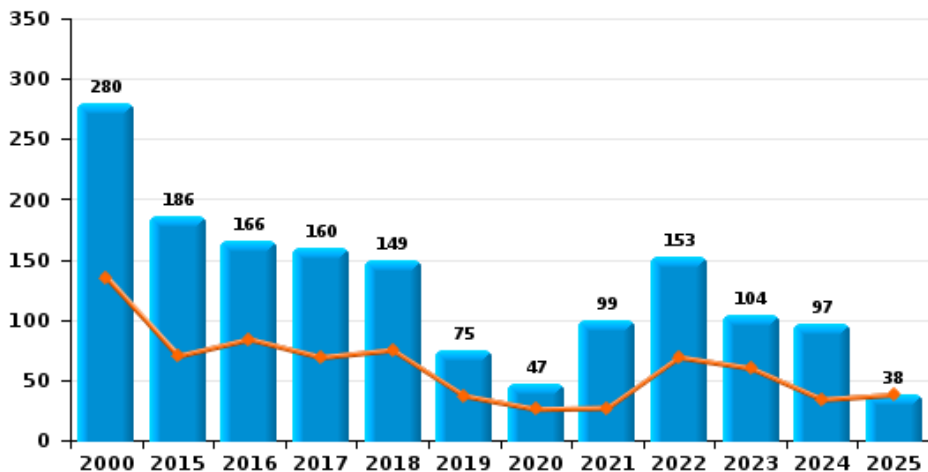




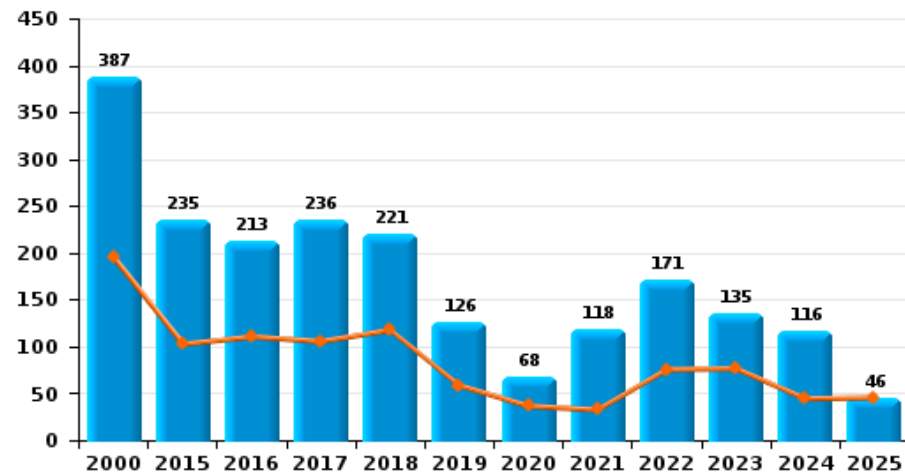
DEMERDAL - DSZ

Année	■
Semestre 1	■

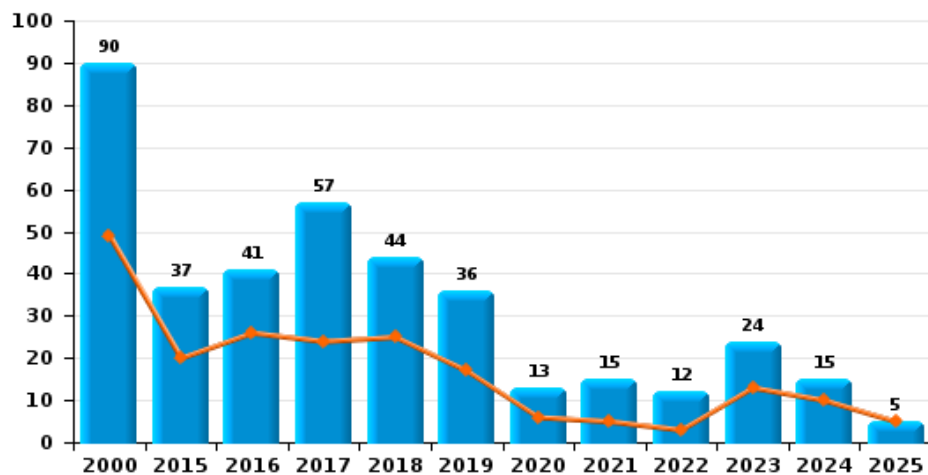
Cambriolage dans habitation



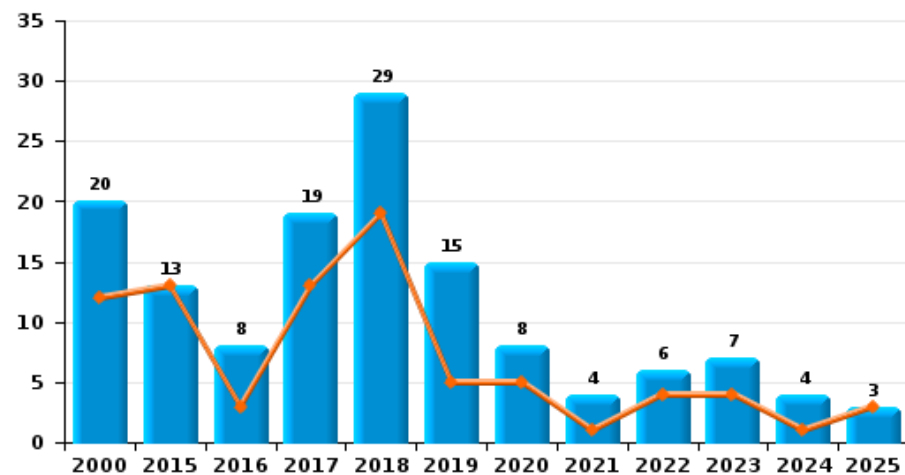
Cambriolage dans bâtiment (total)



Cambriolage ds entreprise ou commerce



Cambriolage ds service public ou bâtiment administ

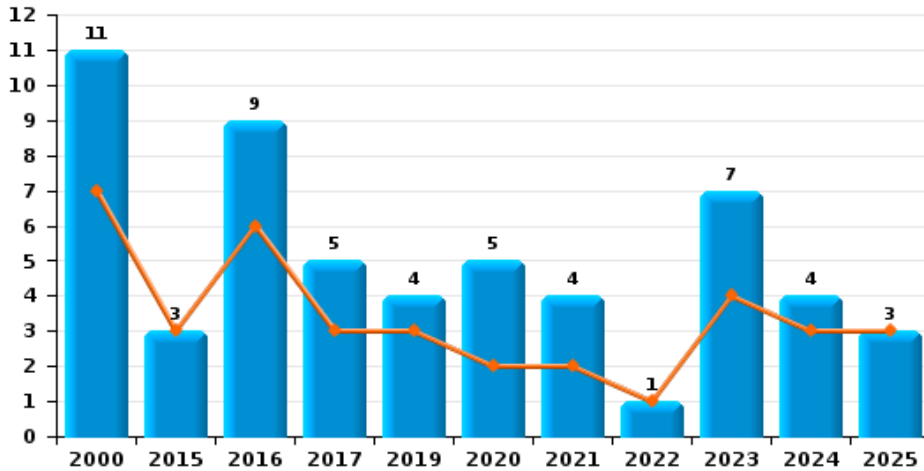




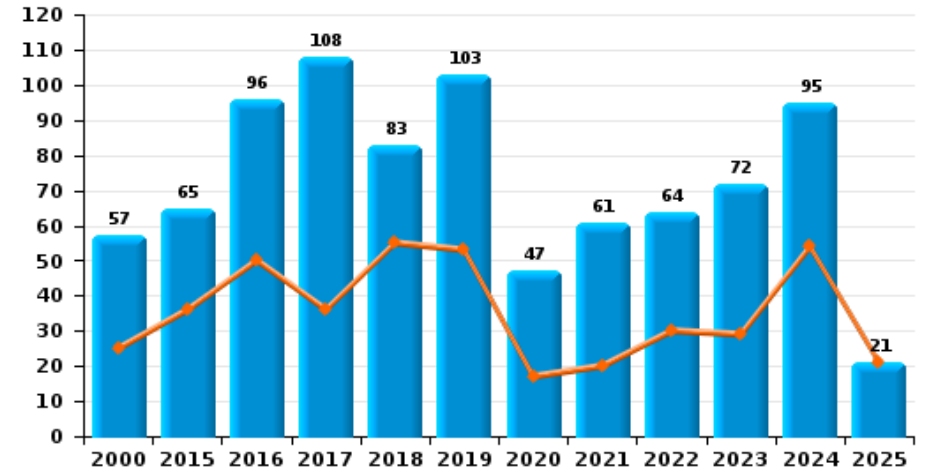
DEMERDAL - DSZ

Année ■
Semestre 1 ■

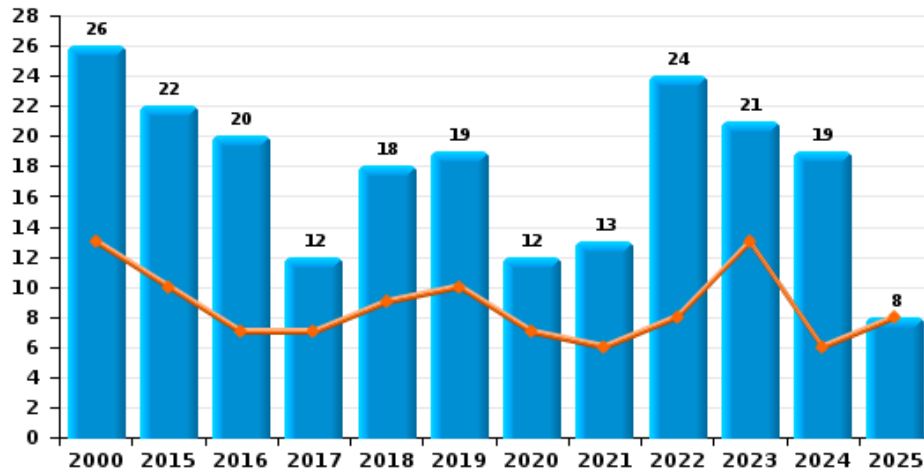
Vol à main armée



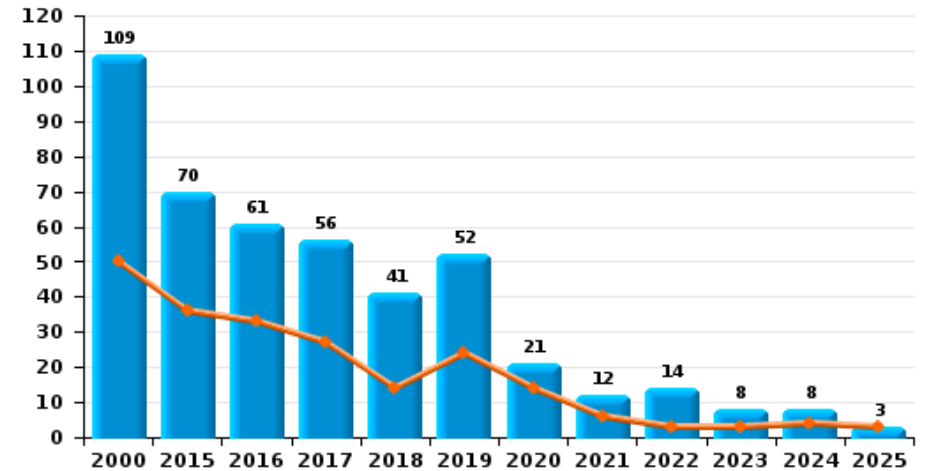
Vol à l'étalage



Vol avec violence sans arme



Vol à la tire

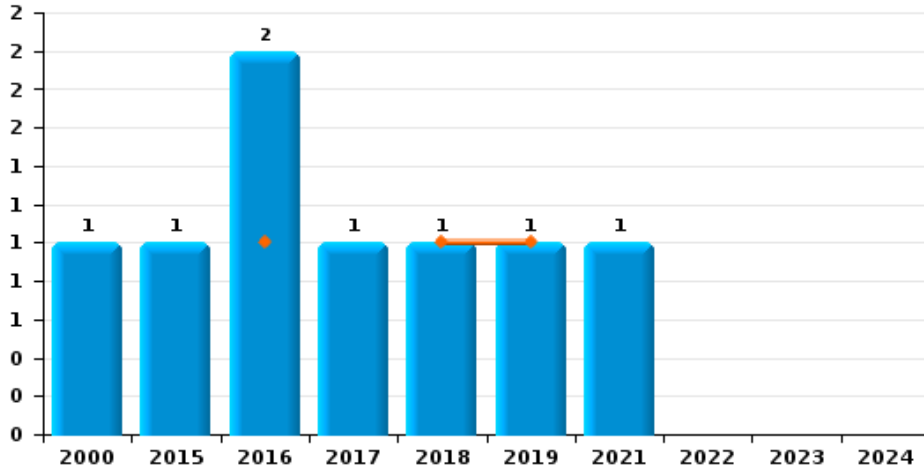




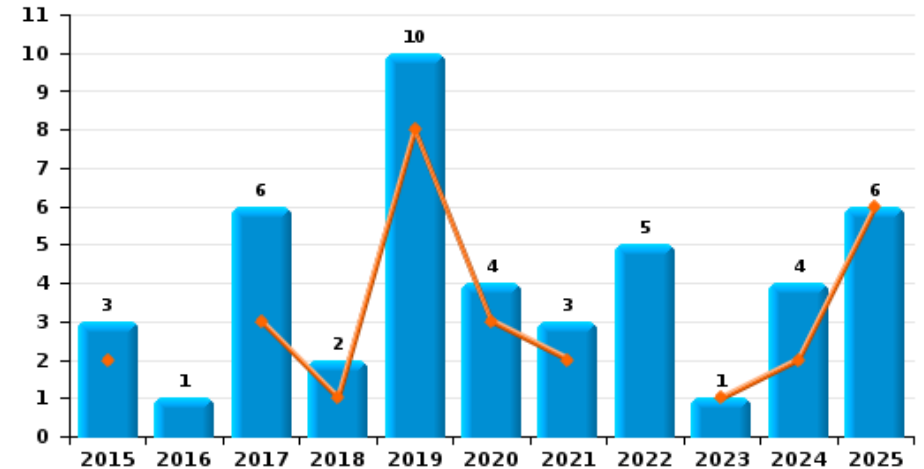
DEMERDAL - DSZ



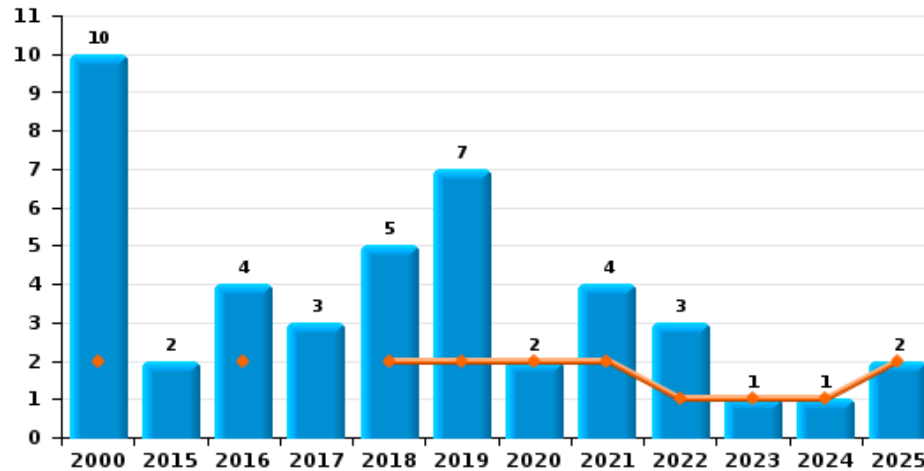
Arrachage de sac à main



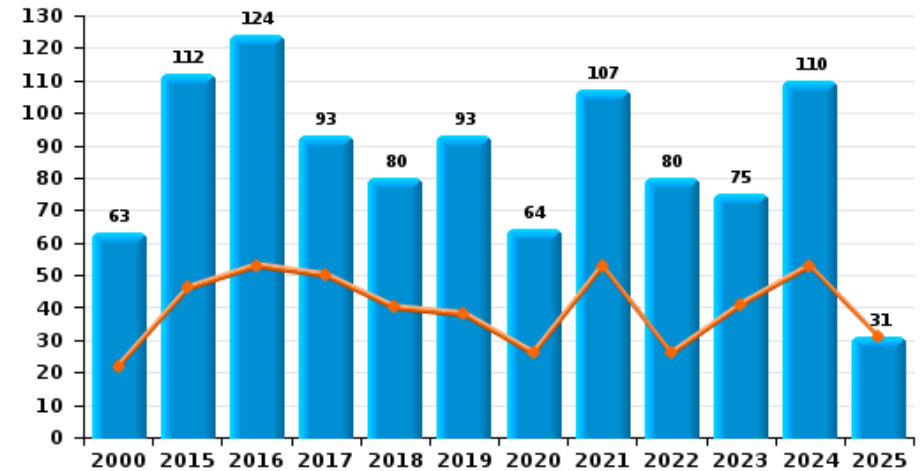
Graffiti



Vol à l'arraché



Dégradation de voiture





DEMERDAL - DSZ

FC Vol moyen de transport

		2000	2015	2016	2017	2018	2019	2020	2021	2022	2023	2024	2025
Vol de voiture	Trim 1	14	3	2	4	1	3	1	1		4	4	1
	Trim 2	17	5	1	4				2				
	Trim 3	17	4		5	4	4		6	2	3	3	
	Trim 4	23	5	1	1	2	1			1	2	2	
	Total	71	17	4	14	7	8	1	9	3	9	9	1
Vol de moto	Trim 1				1								1
	Trim 2	1			1				1	1	1		1
	Trim 3				1	2				2	1		
	Total	1			2	3			1	3	2		2
Carjacking	Trim 2	2											
	Trim 3	1							1				
	Total	3							1				
Homejacking	Trim 3										1		
	Trim 4											1	
	Total										1	1	
Vol dans les garages	Trim 1	1											
	Trim 2		1										
	Trim 3	3			2								
	Trim 4	6					1						
	Total	10	1		2		1						



FC Vol moyen de transport

		2000	2015	2016	2017	2018	2019	2020	2021	2022	2023	2024	2025
Vol de vélomoteur	Trim 1	17	2	1		2			2	4	4	2	2
	Trim 2	7	4	2	2	2		1		1		1	1
	Trim 3	12	1	6	1	1			4	2	1	2	
	Trim 4	19		2		4		1	1	3	1		
	Total	55	7	11	3	9		2	7	10	6	5	3
Vol de vélo	Trim 1	38	17	30	28	14	16	9	11	26	28	8	15
	Trim 2	44	32	45	34	15	33	16	16	19	21	13	19
	Trim 3	35	40	31	32	23	29	11	20	38	18	21	
	Trim 4	48	40	27	23	21	26	8	33	14	9	9	
	Total	165	129	133	117	73	104	44	80	97	76	51	34



FC Cambriolage

		2000	2015	2016	2017	2018	2019	2020	2021	2022	2023	2024	2025
Cambriolage dans habitation	Trim 1	82	43	44	45	41	15	21	17	34	41	20	23
	Trim 2	53	27	40	24	34	22	5	10	35	19	14	15
	Trim 3	55	55	31	30	32	14	7	23	21	10	21	
	Trim 4	90	61	51	61	42	24	14	49	63	34	42	
	Total	280	186	166	160	149	75	47	99	153	104	97	38
Cambriolage ds entreprise ou commerce	Trim 1	35	14	6	12	15	13	5	3	1	12	2	1
	Trim 2	14	6	20	12	10	4	1	2	2	1	8	4
	Trim 3	16	9	4	20	11	7	4	8	2	4	1	
	Trim 4	25	8	11	13	8	12	3	2	7	7	4	
	Total	90	37	41	57	44	36	13	15	12	24	15	5
Cambriolage ds service public ou bâtiment administ	Trim 1	9	8	1	5	7	3	5					
	Trim 2	3	5	2	8	12	2		1	4	4	1	3
	Trim 3	4		1	4	8	1	2	2	1	1	1	
	Trim 4	4		4	2	2	9	1	1	1	2	2	
	Total	20	13	8	19	29	15	8	4	6	7	4	3
Cambriolage dans bâtiment (total)	Trim 1	126	65	51	62	63	31	31	20	35	53	22	24
	Trim 2	69	38	60	44	55	28	6	13	41	24	23	22
	Trim 3	75	64	36	54	51	22	13	33	24	15	23	
	Trim 4	117	68	66	76	52	45	18	52	71	43	48	
	Total	387	235	213	236	221	126	68	118	171	135	116	46



FC Vol autre

		2000	2015	2016	2017	2018	2019	2020	2021	2022	2023	2024	2025
Vol à main armée	Trim 1	4	3	3	2		3	2	1		3	2	2
	Trim 2	3		3	1				1	1	1	1	1
	Trim 3	1		1	1			2	2		3		
	Trim 4	3		2	1		1	1				1	
	Total	11	3	9	5		4	5	4	1	7	4	3
Vol avec violence sans arme	Trim 1	3	8	4	2	6	6	2	5	4	8	3	3
	Trim 2	10	2	3	5	3	4	5	1	4	5	3	5
	Trim 3	8	6	8	2	6	4	4	4	10	2	9	
	Trim 4	5	6	5	3	3	5	1	3	6	6	4	
	Total	26	22	20	12	18	19	12	13	24	21	19	8
Vol dans ou sur un véhicule	Trim 1	32	15	15	13	11	4	13	6	5	12	12	3
	Trim 2	27	14	8	28	21	7	3	2	8	5	7	6
	Trim 3	49	6	16	15	7	5	10	5	8	8	4	
	Trim 4	25	11	13	9	15	9	1	13	2	10	2	
	Total	133	46	52	65	54	25	27	26	23	35	25	9
Vol d'armes et explosifs	Trim 1	6	1		1	2			1	1			1
	Trim 2	1	1	1	1			1				1	2
	Trim 3	2	1	1		1	1				1		
	Trim 4		2		1	1			2		2		
	Total	9	5	2	3	5	1	1	3	1	3	1	3
Steaming	Trim 3										1		
	Trim 4										1		
	Total										2		



FC Vol autre

		2000	2015	2016	2017	2018	2019	2020	2021	2022	2023	2024	2025
Arrachage de sac à main	Trim 1			1									
	Trim 2				1	1							
	Trim 3	1		1					1				
	Trim 4		1		1								
Total		1	1	2	1	1	1		1				
Vol à l'arraché	Trim 1	2		2			1	2	1			1	1
	Trim 2					2	1		1	1	1		1
	Trim 3	3		2	1	1	4		1	1			
	Trim 4	5	2		2	2	1		1	1			
Total		10	2	4	3	5	7	2	4	3	1	1	2
Vol à la tire	Trim 1	22	14	17	16	9	16	12	2	1	2	2	1
	Trim 2	28	22	16	11	5	8	2	4	2	1	2	2
	Trim 3	15	21	17	15	15	15	5	1	8	3	2	
	Trim 4	44	13	11	14	12	13	2	5	3	2	2	
Total		109	70	61	56	41	52	21	12	14	8	8	3
Vol à l'étalage	Trim 1	15	18	26	21	32	27	8	17	11	16	27	10
	Trim 2	10	18	24	15	23	26	9	3	19	13	27	11
	Trim 3	10	12	14	35	19	18	13	23	17	17	26	
	Trim 4	22	17	32	37	9	32	17	18	17	26	15	
Total		57	65	96	108	83	103	47	61	64	72	95	21
Vol par ruse	Trim 1	2	2		1	2		1	1			3	1
	Trim 2	2	3				1			2	1	2	
	Trim 3	2	4	3		1				2	1	1	
	Trim 4	4	1	1		2			2	1	1	1	
Total		10	10	4	1	5	1	1	3	5	3	7	1



FC Vol autre

		2000	2015	2016	2017	2018	2019	2020	2021	2022	2023	2024	2025
Vol de métaux	Trim 1		3			1	1	2		3	4		
	Trim 2		4	3				1		3		3	1
	Trim 3		1	1	1				2	1	2		
	Trim 4				2	1	1	1	1	1		1	
	Total			8	4	3	2	2	4	3	8	6	4
Vol sur les chantiers	Trim 1	3	4	3	3	5	5	5	2	10	4	4	5
	Trim 2	2	3	2	2		3		4	1	2	6	1
	Trim 3		2	1	4	1	2	3	1		2		
	Trim 4	2	1	1	4	2	4	3	4	5	1	2	
	Total	7	10	7	13	8	14	11	11	16	9	12	6
Home-invasion	Trim 2												1
Total													1
Vol d'animaux	Trim 1	1	2	1	2	1					1		
	Trim 2	1		1		1			2	3		1	
	Trim 3			1	1	1			1	1	2	1	
	Trim 4	2	1	1				1				1	
	Total	4	3	4	3	3			1	3	4	3	3



Criminalité ICT

		2000	2015	2016	2017	2018	2019	2020	2021	2022	2023	2024	2025
Fraude de cartes de paiements	Trim 1		4	3	4	3	5	2	2	3	5	4	1
	Trim 2		3	2	6	3	6	1	2	3	8	2	4
	Trim 3		6	4	3	3	3	3	2	4	6	8	
	Trim 4		2	3	3	6	1	3	6	2	6	5	
Total			15	12	16	15	15	9	12	12	25	19	5
Phishing	Trim 1					3	3	12	15	15	9	12	18
	Trim 2		1		1	6	1	15	11	15	18	23	36
	Trim 3			2	2	4	2	11	11	20	12	13	
	Trim 4				1	7	12	24	29	15	12	13	
Total			1	2	4	20	18	62	66	65	51	61	54
Ransomware	Trim 1												1
	Trim 4			1				1		1			
Total				1				1		1			1
Shouldersurfing	Trim 1			1						1			
	Trim 2												1
	Trim 3				2		2				1		
	Trim 4				1	3					1	1	
Total				1	3	3	2			1	2	1	1
Skimming	Trim 1								1		2	2	1
	Trim 2										2		
	Trim 3											1	
	Trim 4										1	2	
Total									1		5	5	1



FC Autre

		2000	2015	2016	2017	2018	2019	2020	2021	2022	2023	2024	2025
Violence contre les métiers d'intérêt général	Trim 1		2	2	1		3	2	3	4	1	4	2
	Trim 2		1	1	2		1	1	2		3	1	2
	Trim 3		1	2		2	1	1	2	1	1	1	
	Trim 4	2	1		2	2	1				3	4	
	Total	2	5	5	5	4	6	4	7	5	8	10	4
Viol collectif	Trim 1				1								
	Trim 2				1								1
	Trim 3			1									
	Trim 4								1				
	Total			1	2					1			1
Graffiti	Trim 1				2	1	1	2	2			1	3
	Trim 2		2		1		7	1			1	1	3
	Trim 3		1	1	3		1			3			
	Trim 4					1	1	1	1	2		2	
	Total		3	1	6	2	10	4	3	5	1	4	6
Dégradation de voiture	Trim 1	3	27	29	26	19	26	17	12	10	14	23	13
	Trim 2	19	19	24	24	21	12	9	41	16	27	30	18
	Trim 3	11	39	37	24	19	29	17	29	28	20	26	
	Trim 4	30	27	34	19	21	26	21	25	26	14	31	
	Total	63	112	124	93	80	93	64	107	80	75	110	31
Rixe au couteau	Trim 1	1							1				
	Trim 2		1								1		
	Trim 3	1	1				1			1	1		
	Trim 4					1		1					
	Total	2	2			1	1	1	1	1	1	2	



PH Violence intrafamiliale (VIF)

		2000	2015	2016	2017	2018	2019	2020	2021	2022	2023	2024	2025
VIF: physique, dans le couple	Trim 1	6	13	11	10	15	15	23	12	19	12	10	18
	Trim 2	4	21	20	15	21	12	12	10	14	20	16	28
	Trim 3	4	22	12	10	12	12	13	18	19	19	5	
	Trim 4	7	14	13	14	15	17	12	14	12	18	10	
	Total	21	70	56	49	63	56	60	54	64	69	41	46
VIF: physique, envers des descendants	Trim 1		2	1		1		1	4	1	3	3	2
	Trim 2		3	2	1	3	2	1	4	5	2	4	
	Trim 3	2		3	1	2	1	1		3	1	2	
	Trim 4		1	2		1	2	1	3	2	4	1	
	Total	2	6	8	2	7	5	4	11	11	10	10	2
VIF: physique, envers d'autres membres	Trim 1	6		7	1	2	3	2	2	3	2	2	7
	Trim 2	3	3	7	3	2	2	2	2	2	5	4	3
	Trim 3	7	5	2	5	2	2	3	2	2	1	2	
	Trim 4	14	2	2	5	2	2	1			4	6	
	Total	30	10	18	14	8	9	8	6	7	12	14	10
VIF: sexuelle, dans le couple	Trim 2		1					1					
	Trim 3							1				1	
	Total		1					2				1	
VIF: sexuelle, envers des descendants	Trim 1	1		1			1		1				
	Trim 2	1											
	Trim 3	3		1				1					
	Trim 4	1	2				1						
	Total	6	2	2			2	1	1				
VIF: sexuelle, envers d'autres membres	Trim 2		1										
	Total		1										



PH Violence intrafamiliale (VIF)

		2000	2015	2016	2017	2018	2019	2020	2021	2022	2023	2024	2025
VIF: psychique, dans le couple	Trim 1	33	7	10	19	12	11	10	8	7	18	12	11
	Trim 2	47	11	15	12	16	8	11	9	9	10	7	10
	Trim 3	14	12	9	10	16	6	7	12	5	12	11	
	Trim 4	13	6	8	13	16	3	5	7	10	5	16	
Total		107	36	42	54	60	28	33	36	31	45	46	21
VIF: psychique, envers des descendants	Trim 1	1		1		1							2
	Trim 2					1					1		
	Trim 3					1		3					
	Trim 4											1	
Total		1		1		3		3			1	1	2
VIF: psychique, envers d'autres membres	Trim 1								1				1
	Trim 2											1	
	Trim 3			1	1	1	1	1			1		
	Trim 4		1			1							
Total			1	1	1	2	1	1	1		1	1	1
VIF: économique, dans le couple	Trim 1		1	1	2	1	2		3			1	1
	Trim 2				2	2			1		1	2	2
	Trim 3		3	1	2	1			4	2		1	
	Trim 4		4		1		1			1		2	
Total			8	2	7	4	3		8	3	1	6	3
VIF: économique, envers des descendants	Trim 4	1					1						
Total		1					1						
VIF: économique, envers d'autres membres	Trim 1	3	1		1	2				1	1	3	1
	Trim 2	3	1	2	1	1	1	2	1		6	2	
	Trim 3	2	6		4	1		1	2	1	4		
	Trim 4	3	3	2	3					1			
Total		11	11	4	9	4	1	3	3	3	11	5	1



PH Hormones et dopage

		2000	2015	2016	2017	2018	2019	2020	2021	2022	2023	2024	2025
Dopage humain	Trim 1	1	2	1		2							
	Trim 2				2	1					1	1	
	Trim 3		1			1	2		1	1		1	
	Trim 4		2	1			1				1	1	
	Total	1	5	2	2	4	3		1	1	2	3	
Engraissement illégal	Trim 3								1				
	Total								1				



PH Drogues

		2000	2015	2016	2017	2018	2019	2020	2021	2022	2023	2024	2025
Vente de cocaïne	Trim 1			1	2	1	1	3	2	1	5	3	1
	Trim 2		4			3	1	5	1	2	3	8	1
	Trim 3		1			1	1	2	2	1	5	2	
	Trim 4			1	1		1	2	4	1	3	6	
Total			5	2	3	5	4	12	9	5	16	19	2
Import-export de cocaïne	Trim 1									1			
	Trim 2		3					1					
	Trim 3						1						
	Trim 4		1								1		
Total			4				1	1		1	1		
Production de drogues synthétiques	Trim 1				1	1							
	Trim 2											1	
	Trim 3						1						
Total					1	2						1	
Import-export de drogues synthétiques	Trim 2										1		
	Trim 3		1						2				
	Trim 4			1	1		1				1		
Total			1	1	1		1		2		2		
Vente de drogues synthétiques	Trim 1	1		2	4	4	1	6	6		2	3	4
	Trim 2		3	1	2	7	7	4	1		1	4	1
	Trim 3		3		4	4	2	4	4		3	3	
	Trim 4		2	5	3	1	3	6	2			1	
Total		1	8	8	13	16	13	20	13		6	11	5



PH Drogues

		2000	2015	2016	2017	2018	2019	2020	2021	2022	2023	2024	2025
Production de cannabis (culture)	Trim 1			1		2	2	1	1	2		2	
	Trim 2			2	3		1	4	1			1	1
	Trim 3		1	6	1	1	1	1		2	1	1	
	Trim 4		1			1		2	1	2	4		
Total			2	9	4	4	4	8	3	6	5	4	1
Import-export de cannabis en grande quantité	Trim 4										1		
Total											1		
Vente de cannabis en grande quantité	Trim 3											1	
	Trim 4							1		1			
Total								1		1		1	
Import-export d'héroïne	Trim 1			1	1								
	Trim 2		3	1									
	Trim 3			1			1			1			
	Trim 4		2										
Total			5	3	1		1			1			
Vente-traffic d héroïne	Trim 1		3			1				1	1		
	Trim 2		3	1		1	2	1		2	3		
	Trim 3						1	1			1		
	Trim 4		1		1				1	1		1	
Total			7	1	1	2	3	2	1	4	5	1	



PH Trafic d'armes

		2000	2015	2016	2017	2018	2019	2020	2021	2022	2023	2024	2025
Commerce et production d'arme à feu et mun.	Trim 1									2		1	
	Trim 2			1	1								1
	Trim 3							1					
	Trim 4		1	1		2	2			1			
Total			1	2	1	2	2	1		3		1	1
Commerce et production d'arme non à feu	Trim 2	1											
	Trim 4						1						
	Total	1					1						



PH Traite des êtres humains

		2000	2015	2016	2017	2018	2019	2020	2021	2022	2023	2024	2025
TEH - exploitation économique	Trim 2		1		1				1			1	
	Trim 3											1	
	Trim 4				1				1				
	Total		1		1	1			2			2	
TEH - exploitation sexuelle	Trim 1	2					2				2	1	
	Trim 2			1			1						
	Trim 3				2								
	Trim 4											1	
Total	2		1		2	3					2	2	



PH Violence dans l'espace public

		2000	2015	2016	2017	2018	2019	2020	2021	2022	2023	2024	2025
Violence physique (transport public)	Trim 1		2	2								2	2
	Trim 2	1		1					1			1	2
	Trim 3			1					1	1		2	
	Trim 4	1		1	3	1					1	1	
Total		2	2	5	3	1			2	1	1	6	4
Violence physique (voie publique)	Trim 1	11	9	6	10	13	12	10	12	14	16	14	8
	Trim 2	18	11	13	14	13	15	5	13	10	9	17	13
	Trim 3	13	14	10	14	18	17	13	13	8	11	21	
	Trim 4	11	9	9	10	10	16	6	12	11	13	13	
Total		53	43	38	48	54	60	34	50	43	49	65	21
Violence physique (autre endroit public)	Trim 1			1					1		1	1	1
	Trim 2		1	2	1		1	3	3	1	2	2	4
	Trim 3	2		2	2	2	1	2	5		2	1	
	Trim 4	1		1	1					2	1	1	
Total		3	1	6	4	2	2	5	9	3	6	5	5
Violence physique (endroit accessible au public)	Trim 1	11	7	9	8	9	9	12	1	7	6	6	6
	Trim 2	15	16	10	7	7	10	3	5	7	7	9	7
	Trim 3	11	14	13	4	8	8	6	1	7	11	11	
	Trim 4	19	14	10	3	7	8	1	12	6	7	6	
Total		56	51	42	22	31	35	22	19	27	31	32	13
Violence sexuelle (transport public)	Trim 1		2					1		2			
	Trim 2		1		1	1					1		
	Trim 3		1	1			2	1		1			
	Trim 4			1						1		2	
Total			4	2	1	1	2	2		4	1	2	



PH Violence dans l'espace public

		2000	2015	2016	2017	2018	2019	2020	2021	2022	2023	2024	2025
Violence sexuelle (voie publique)	Trim 1	2		2	1		1	1	1	2	1		2
	Trim 2	4	1	4	4		2	3	2	2	1		1
	Trim 3	1	2	2	2	1	2		3	4		3	
	Trim 4	1			1	1		1		1	2		
Total		8	3	8	8	2	5	5	6	9	4	3	3
Violence sexuelle (autre endroit public)	Trim 1		1	1	1								1
	Trim 2	3						5	2	1			1
	Trim 3			1			1		1			2	
	Trim 4			2	1			1			2		
Total		3	1	4	2		1	6	3	1	2	2	2
Violence sexuelle (endroit accessible au public)	Trim 1	2		1			1	1					2
	Trim 2	3	2	2		1	1	2	1	1		3	2
	Trim 3	2	1	1	1	2			2		1	2	
	Trim 4	1					1			1	2	2	
Total		8	3	4	1	3	3	3	3	2	3	7	4
Violence psychique (transport public)	Trim 1	1	1				1				2	1	1
	Trim 2			2		1		1		1		1	1
	Trim 3			2		1	3		2				
	Trim 4			1	1		1			3			
Total		1	1	5	1	2	5	1	2	4	2	2	2
Violence psychique (voie publique)	Trim 1	9	6	10	4	6	4	8	2	10	12	8	9
	Trim 2	21	5	5	12	8	10	2	9	8	6	14	11
	Trim 3	10	12	6	9	15	7	3	9	11	7	19	
	Trim 4	20	8	5	3	7	7	7	7	6	9	12	
Total		60	31	26	28	36	28	20	27	35	34	53	20



PH Violence dans l'espace public

		2000	2015	2016	2017	2018	2019	2020	2021	2022	2023	2024	2025
Violence psychique (autre endroit public)	Trim 1	3			1		1	1	1		3	2	1
	Trim 2		1	1				2	1		2		2
	Trim 3	1	1	1			2	1	1		1	2	
	Trim 4	1	1	2	2		1				1	1	
Total		5	3	4	4		4	4	3		7	5	3
Violence psychique (endroit accessible au public)	Trim 1	14	1	2	9	1	2	7	6	3	7	3	3
	Trim 2	13	5	4	4	5	3	5	4	7	7	6	5
	Trim 3	12	4	5	8	10	4	5	3	2	7	5	
	Trim 4	12	5	3	5	3	8	3	4	3	6	3	
Total		51	15	14	26	19	17	20	17	15	27	17	8
Vol à main armée (transport public)	Trim 1			1							1		
	Trim 2				1								
Total				1	1						1		
Vol à main armée (voie publique)	Trim 1	1	1				1		1		1	1	2
	Trim 2								1		1		
	Trim 3			1	1			1	2				
	Trim 4						1					1	
Total		1	1	1	1		2	1	4		2	2	2
Vol à main armée (autre endroit public)	Trim 2			1						1			
	Trim 4			2									
Total				3						1			
Vol à main armée (endroit accessible au public)	Trim 1		2	1	1			1				1	
	Trim 2	2											
	Trim 3							1			1		
	Trim 4	1						1					
Total		3	2	1	1			3			1	1	



PH Violence dans l'espace public

		2000	2015	2016	2017	2018	2019	2020	2021	2022	2023	2024	2025
Vol avec violence sans arme (transport public)	Trim 1								1				
	Total								1				
Vol avec violence sans arme (voie publique)	Trim 1		2	3	1	1		2			1	1	1
	Trim 2	3	1	1	1	2	2	1			1	1	4
	Trim 3	4		2	1		1	2	2	3	1	4	
	Trim 4	1	1	2	1	1	1	1		1	1	1	
	Total	8	4	8	4	4	4	6	2	4	4	7	5
Vol avec violence sans arme (autre endroit public)	Trim 1										1		1
	Trim 2				1			1		1			
	Trim 4			1	1		1					1	
	Total			1	2		1	1		1	1	1	1
Vol avec violence sans arme (endr. acces. au pub.)	Trim 1		1				1			1	1		
	Trim 2	3		1	2			1			1	1	
	Trim 3	2	3	1	1	2	1			1	1		
	Trim 4		2	1	1		1			2	1		
	Total	5	6	3	4	2	3	1		4	4	1	



PH Autre

		2000	2015	2016	2017	2018	2019	2020	2021	2022	2023	2024	2025
Faux policiers	Trim 2												1
	Trim 3				1								
	Total				1								1
Terrorisme, extrémisme et radicalisme	Trim 1								2				
	Trim 3						1					1	
	Trim 4				1		1						
Total				1		1	1	2	2		1		
Cyberharcèlement	Trim 1		4	4	1	3	3	7	10	9	5	7	2
	Trim 2	2	4	2	6	2	5	6	2	9	8	1	5
	Trim 3		5	3	3	7	5	8	2	5	4	5	
	Trim 4	2	3	3	3	2	8	4	9	4	11	4	
Total	4	16	12	13	14	21	25	23	27	28	17	7	
Fraude à l'identité	Trim 1	2	2	6	3	3	3	3	5	1	9	5	3
	Trim 2	2	3	5	3	5	2	3	4	3	2	3	6
	Trim 3	3	4	6	3	2	1	3		5	4	6	
	Trim 4	1	5	4	3	1	3	8	2	3	4	5	
Total	8	14	21	12	11	9	17	11	12	19	19	9	



DEMERDAL - DSZ

2024

FC Vol moyen de transport

	Jan	Fév	Mar	Avr	Mai	Juin	Juil	Août	Sep	Oct	Nov	Déc	Total
Vol de voiture	3	1						2	1	1	1		9
Homejacking										1			1
Vol de vélomoteur			2			1	1	1					5
Vol de vélo	1	1	6	2	5	6	7	8	6	5	2	2	51

FC Cambriolage

	Jan	Fév	Mar	Avr	Mai	Juin	Juil	Août	Sep	Oct	Nov	Déc	Total
Cambriolage dans habitation	7	10	3	6	4	4	7	12	2	15	18	9	97
Cambriolage ds entreprise ou commerce	1		1	5	2	1			1	3	1		15
Cambriolage ds service public ou bâtiment administ				1			1			1	1		4
Cambriolage dans bâtiment (total)	8	10	4	12	6	5	8	12	3	19	20	9	116

FC Vol autre

	Jan	Fév	Mar	Avr	Mai	Juin	Juil	Août	Sep	Oct	Nov	Déc	Total
Vol à main armée		1	1			1				1			4
Vol avec violence sans arme	1	2		1	1	1	5	1	3	2	2		19
Vol dans ou sur un véhicule	8	3	1	2	3	2		2	2	2			25
Vol d'armes et explosifs					1								1
Vol à l'arraché	1												1
Vol à la tire	2			1	1		1	1			2		8
Vol à l'étalage	10	11	6	7	12	8	7	13	6	4	5	6	95
Vol par ruse	2	1			2			1			1		7
Vol de métaux				1	1	1				1			4
Vol sur les chantiers	3		1		4	2				1		1	12
Vol d'animaux						1		1		1			3



Criminalité ICT

	Jan	Fév	Mar	Avr	Mai	Juin	Juil	Août	Sep	Oct	Nov	Déc	Total
Fraude de cartes de paiements	1	3		2			4	3	1	2	1	2	19
Phishing	4	2	6	12	7	4	9	1	3	9	2	2	61
Shouldersurfing										1			1
Skimming		2							1			2	5

FC Autre

	Jan	Fév	Mar	Avr	Mai	Juin	Juil	Août	Sep	Oct	Nov	Déc	Total
Violence contre les métiers d'intérêt général	1	2	1	1				1		2	1	1	10
Graffiti		1			1							2	4
Dégradation de voiture	7	7	9	6	12	12	9	9	8	9	14	8	110

PH Violence intrafamiliale (VIF)

	Jan	Fév	Mar	Avr	Mai	Juin	Juil	Août	Sep	Oct	Nov	Déc	Total
VIF: physique, dans le couple	2	5	3	6	7	3		3	2	2	2	6	41
VIF: physique, envers des descendants	1	1	1	2	2			1	1		1		10
VIF: physique, envers d'autres membres	2				1	3			2	2	2	2	14
VIF: sexuelle, dans le couple								1					1
VIF: psychique, dans le couple	4	4	4		4	3	3	6	2	5	7	4	46
VIF: psychique, envers des descendants											1		1
VIF: psychique, envers d'autres membres				1									1
VIF: économique, dans le couple		1			1	1		1		1	1		6
VIF: économique, envers d'autres membres	1	1	1	1		1							5

PH Hormones et dopage

	Avr	Juil	Oct	Total
Dopage humain	1	1	1	3



PH Drogues

	Fév	Mar	Avr	Mai	Juin	Juil	Août	Sep	Oct	Nov	Déc	Total
Vente de cocaïne		3	2	6			1	1	2	1	3	19
Production de drogues synthétiques				1								1
Vente de drogues synthétiques	1	2		3	1	1	2			1		11
Production de cannabis (culture)		2	1					1				4
Vente de cannabis en grande quantité							1					1
Vente-traffic d héroïne										1		1

PH Trafic d'armes

	Mar	Total
Commerce et production d'arme à feu et mun.	1	1

PH Traite des êtres humains

	Jan	Avr	Sep	Déc	Total
TEH - exploitation économique		1	1		2
TEH - exploitation sexuelle	1			1	2



PH Violence dans l'espace public

	Jan	Fév	Mar	Avr	Mai	Juin	Juil	Août	Sep	Oct	Nov	Déc	Total
Violence physique (transport public)	2				1		1		1	1			6
Violence physique (voie publique)	3	4	7	6	9	2	6	11	4	7	5	1	65
Violence physique (autre endroit public)		1		1	1		1			1			5
Violence physique (endroit accessible au public)	2	2	2	5	3	1	2	5	4	1	5		32
Violence sexuelle (transport public)											2		2
Violence sexuelle (voie publique)							1	1	1				3
Violence sexuelle (autre endroit public)							2						2
Violence sexuelle (endroit accessible au public)				1		2		2		1	1		7
Violence psychique (transport public)	1			1									2
Violence psychique (voie publique)	2	3	3	2	6	6	5	7	7	9		3	53
Violence psychique (autre endroit public)		1	1				2					1	5
Violence psychique (endroit accessible au public)		1	2	2	2	2	1	2	2	2	1		17
Vol à main armée (voie publique)			1							1			2
Vol à main armée (endroit accessible au public)		1											1
Vol avec violence sans arme (voie publique)		1				1	2		2	1			7
Vol avec violence sans arme (autre endroit public)											1		1
Vol avec violence sans arme (endr. acces. au pub.)				1									1

PH Autre

	Jan	Fév	Mar	Avr	Juin	Juil	Août	Sep	Oct	Nov	Déc	Total
Terrorisme, extrémisme et radicalisme						1						1
Cyberharcèlement	4	1	2	1			3	2	2	1	1	17
Fraude à l'identité	3	1	1		3	1	2	3		2	3	19



2025

FC Vol moyen de transport

	Jan	Fév	Mar	Avr	Mai	Juin	Total
Vol de voiture			1				1
Vol de moto		1				1	2
Vol de vélomoteur		1	1	1			3
Vol de vélo	5	5	5	7	4	8	34

FC Cambriolage

	Jan	Fév	Mar	Avr	Mai	Juin	Total
Cambriolage dans habitation	12	8	3	3	9	3	38
Cambriolage ds entreprise ou commerce		1		4			5
Cambriolage ds service public ou bâtiment administ				1	1	1	3
Cambriolage dans bâtiment (total)	12	9	3	8	10	4	46

FC Vol autre

	Jan	Fév	Mar	Avr	Mai	Juin	Total
Vol à main armée			2		1		3
Vol avec violence sans arme			3	1	3	1	8
Vol dans ou sur un véhicule	1	1	1	3	1	2	9
Vol d'armes et explosifs		1		1		1	3
Vol à l'arraché			1		1		2
Vol à la tire	1			1	1		3
Vol à l'étalage	5	3	2	4	4	3	21
Vol par ruse			1				1
Vol de métaux				1			1
Vol sur les chantiers	5			1			6
Home-invasion					1		1



Criminalité ICT

	Jan	Fév	Mar	Avr	Mai	Juin	Total
Fraude de cartes de paiements		1		3	1		5
Phishing	5	5	8	11	16	9	54
Ransomware	1						1
Shouldersurfing					1		1
Skimming		1					1

FC Autre

	Jan	Fév	Mar	Avr	Mai	Juin	Total
Violence contre les métiers d'intérêt général	1		1		2		4
Viol collectif				1			1
Graffiti			3		2	1	6
Dégradation de voiture	3	3	7	5	8	5	31

PH Violence intrafamiliale (VIF)

	Jan	Fév	Mar	Avr	Mai	Juin	Total
VIF: physique, dans le couple	8	6	4	11	8	9	46
VIF: physique, envers des descendants	1	1					2
VIF: physique, envers d'autres membres	3	2	2	2	1		10
VIF: psychique, dans le couple		5	6	4	1	5	21
VIF: psychique, envers des descendants	1		1				2
VIF: psychique, envers d'autres membres			1				1
VIF: économique, dans le couple	1			1		1	3
VIF: économique, envers d'autres membres	1						1



PH Drogues

	Jan	Fév	Avr	Juin	Total
Vente de cocaïne	1			1	2
Vente de drogues synthétiques	3	1		1	5
Production de cannabis (culture)			1		1

PH Trafic d'armes

	Juin	Total
Commerce et production d'arme à feu et mun.	1	1

PH Violence dans l'espace public

	Jan	Fév	Mar	Avr	Mai	Juin	Total
Violence physique (transport public)		1	1		1	1	4
Violence physique (voie publique)	4	2	2	8	3	2	21
Violence physique (autre endroit public)			1	2	2		5
Violence physique (endroit accessible au public)	2		4	3	1	3	13
Violence sexuelle (voie publique)			2		1		3
Violence sexuelle (autre endroit public)		1			1		2
Violence sexuelle (endroit accessible au public)	2			1		1	4
Violence psychique (transport public)		1				1	2
Violence psychique (voie publique)	2	5	2	2	8	1	20
Violence psychique (autre endroit public)	1				1	1	3
Violence psychique (endroit accessible au public)	1		2	3	1	1	8
Vol à main armée (voie publique)			2				2
Vol avec violence sans arme (voie publique)			1	1	2	1	5
Vol avec violence sans arme (autre endroit public)			1				1



PH Autre

	Jan	Fév	Avr	Mai	Juin	Total
Faux policiers					1	1
Cyberharcèlement	2		1	2	2	7
Fraude à l'identité	2	1	1	3	2	9

STATISTIQUES POLICIERES DE CRIMINALITE

LIEU DE PERPETRATION: ZONE DE POLICE

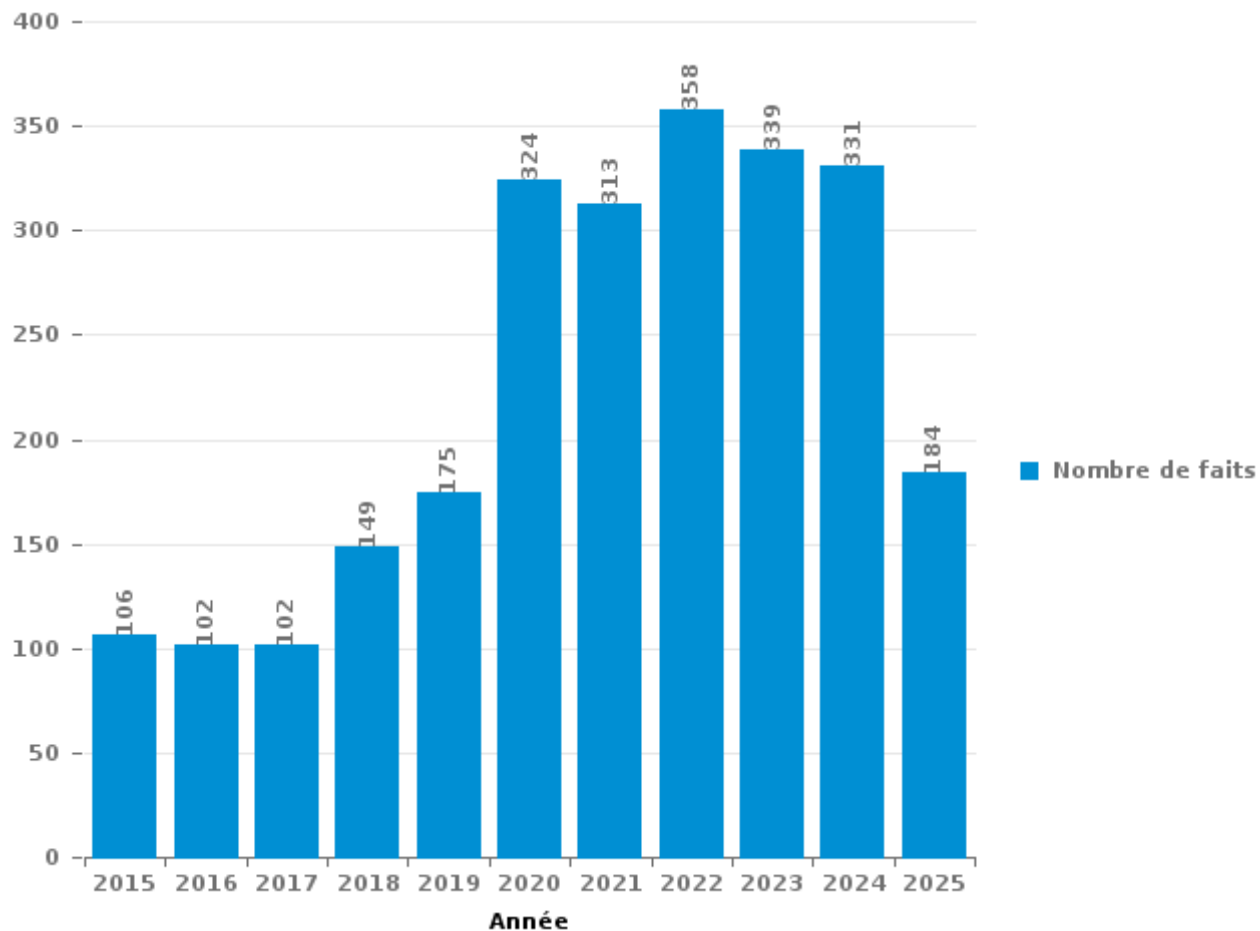
DEMERDAL - DSZ

PARTIE III : ICT



DEMERDAL - DSZ

Nombre total de délits avec un élément ICT/online, depuis 2015





Criminalité ICT/online au sens strict

Infractions (exhaustif)

	2015	2016	2017	2018	2019	2020	2021	2022	2023	2024	2025
Code pénal social: Infr. contre foi publique en droit pénal social: Faux en informatique									1		
Criminalité informatique: Faux en informatique:	4				1	2	3	7	4	2	1
Criminalité informatique: Fraude informatique:	34	30	29	53	68	157	149	173	173	202	119
Criminalité informatique: Hacking:	5	8	10	8	9	10	18	21	16	14	4
Criminalité informatique: Sabotage:	1	1				1	1	3			1
Exercice illégal de l'autorité publique: Violation de communication par fonctionnaire:	1										
Infr. contre autres valeurs morales et sentiments: Violation de communication par particulier:	1					1	1				
Total:	46	39	39	61	78	171	172	204	194	218	125

Figures criminelles (à considérer spécifiquement – ne pas additionner avec d'autres éléments – risque de double comptage!)

	2015	2016	2017	2018	2019	2020	2021	2022	2023	2024	2025
Fraude de cartes de paiements	15	12	16	15	15	9	12	12	25	19	5
Phishing	1	2	4	20	18	62	66	65	51	61	54
Ransomware		1				1		1			1
Shouldersurfing		1	3	3	2			1	2	1	1
Skimming							1		5	5	1



Criminalité ICT/online au sens large

Infractions (uniquement si code-fait existe)

	2015	2016	2017	2018	2019	2020	2021	2022	2023	2024	2025
Armes et explosifs: Autre: Vente par correspondance/internet d'arme à feu								1			
Fraude: Escroquerie: Fraude par internet	39	41	43	68	68	122	109	120	115	93	46
Infr. contre autres valeurs morales et sentiments: Cyberlokkung (leurre de mineur par ICT):	1	1						1	1		
Infr. contre la Sécurité de l'Etat: Terrorisme: Diffuser un message qui incite au terrorisme				1							
Infr. contre les moeurs: Grooming (contact par ICT avec mineur < 16 ans):			3				2				
Infr. contre les moeurs: Pornographie enfantine: Accès pornographie enfantine via technologie					1	1	1				
Infr. contre les moeurs: Voyeurisme: Diffusion enregistrement nudité ou intimité					2	1	1	2			
Total:	40	42	46	69	71	124	113	124	116	93	46

Figures criminelles (à considérer spécifiquement – ne pas additionner avec d'autres éléments – risque de double comptage!)

	2015	2016	2017	2018	2019	2020	2021	2022	2023	2024	2025
Cyberharcèlement	16	12	13	14	21	25	23	27	28	17	7

STATISTIQUES POLICIERES DE CRIMINALITE

LIEU DE PERPETRATION: ZONE DE POLICE

DEMERDAL - DSZ

PARTIE IV : DESTINATION LIEU



DEMERDAL - DSZ

Vol et extorsion

	2000	2015	2016	2017	2018	2019	2020	2021	2022	2023	2024	2025
Habitation: maison	235	181	156	165	156	86	66	89	148	113	99	36
Magasin	192	120	153	168	132	160	73	91	85	98	113	21
Voie publique	241	112	118	114	105	99	61	71	69	103	71	36
Inconnue	143	50	35	35	34	35	19	13	26	20	30	16
Habitation: non précisée	75	37	39	29	16	19	22	22	40	33	26	6
Parking	94	28	31	42	32	25	24	20	24	20	19	5
Habitation: appartement	31	38	42	22	21	16	6	29	38	21	20	10
Horeca	78	26	40	31	21	22	18	13	5	13	12	9
Station de bus / métro et gare de chemin de fer	27	32	35	21	13	17	12	26	29	20	14	10
Entreprise	43	24	19	39	15	10	12	12	12	8	8	1
Habitation: dépendances	18	15	28	25	22	14	8	14	12	16	15	7
Culture et loisirs	16	28	22	24	23	16	10	5	12	6	14	1
Habitation: allée	18	16	8	23	13	5	16	19	12	20	8	1
Institution d'enseignement	24	16	17	22	16	15	9	9	11	7	2	1
Emplacement de vélo	12	17	20	8	5	11	3	12	14	19	13	9
Chantier	7	10	7	13	7	13	11	10	16	9	12	6
Infrastructure sportive	14	17	13	21	17	12		6	3	7	5	3
Terrain	17	3	12	16	11	6	3	7	8	7	10	3
Habitation: garage	6	12	20	10	9	7	7	8	6	5	7	4
Maison de repos	1	12	6	13	21	23	3	4	1	3	1	4
Cimetière	1	9	8	13	17	2	5	8	6	2	2	
Autre	6	8	11	12	7	3	4	2	1	2	7	6
Service public	9	8	5	8	10	4		2	4	3	4	4
Habitation: autre	5	10	11	6	5	1	4	4	3	2	1	
Hôpital	6	13	8	6	2	5	3	1	2	1	1	
Stade	19	3	2	5	3	1	1				1	
Moyen de transport: train / tram / métro	1	6	2	3	1	4	3	2	1	4	5	1
Médecin / dentiste / pharmacien	1	4	4	2	2	5	1	1	4	3		2
Service	1	3	4	6	6	3	1		1	2		
Edifice religieux / lieu du culte	5	3	1	4	1	2		4	1	2	1	
Installation militaire	8	1	3	1	1	1	2		2	1	1	2
Station essence	5	3	2	1	3	4	1	1	2			
Banque / institution financière	3	6	1		6	1		1	1			
Aéroport		10	1			1			1	1		
Moyen de transport: voiture	6		2	3	1		1			1		
Arrêt de bus / tram	1	3	1	2	2	1			1	1	1	
Bâtiment administratif	4	2	1	1	3						1	
Moyen de transport: autobus / autocar			1		2	3			1	1	4	
Moyen de transport: autre		1		2	2				1			
Moyen de transport: camion	1		1	1	1				2			
Eaux intérieures et maritimes		1	2									
Guichet automatique					1							
Maison de débauche	1											
Total	1.375	888	892	917	765	652	409	506	605	574	528	204

FPF/DGR/DRI/BIPOL - Statistiques policières de criminalité (date de clôture: 31/10/2025)
 Les données pour les années 2001 jusqu'à 2014 ne sont plus publiées mais restent disponibles sur demande auprès du service BIPOL.
 Les données pour 2025 ne concernent que le 1er semestre.



DEMERDAL - DSZ

Dégradation de la propriété

	2000	2015	2016	2017	2018	2019	2020	2021	2022	2023	2024	2025
Voie publique	109	62	96	70	67	67	47	88	70	60	76	28
Habitation: résidence principale	44	40	45	35	37	42	30	33	39	43	57	22
Parking	28	34	28	33	21	27	24	23	24	24	38	15
Habitation: allée	18	21	7	10	9	11	9	15	12	1	5	3
Habitation: non précisée	18	10	8	10	11	11	11	10	10	5	6	2
Inconnue	16	6	11	6	5	5	7	4	8	10	11	4
Terrain	19	10	3	5	10	2	4	5	9	3	4	4
Habitation: jardin	10	12	10	4	8	6	5	4	3	6	3	2
Institution d'enseignement	6	2	10	6	5	7	4	5	9	8	4	2
Horeca	17	5	3	2	2	3	3	6	3	3		2
Culture et loisirs	5	1	7	3	1	2	4	3	7	7	2	4
Autre	6	8	6	7		1	2	5	2	1	3	3
Habitation: dépendances	10	5	4	3	5	1	3		4		5	
Infrastructure sportive	7	1	1	4	2	3	4	5	1	1	5	1
Service public	2	1	5	1	5	2	7		2	1	6	
Habitation: garage	5	2	5		3	6	3			4	1	2
Magasin	4	4	2	4	3	1		1	5	2	2	2
Entreprise	6	5	1	2	4		1	2	3	1	1	
Habitation: résidence secondaire	1	3	3	5	1	1		1	4	1	2	
Edifice religieux / lieu du culte	1	1	1	1	2	1	2	5	4	2		
Arrêt de bus / tram				1	5	3	1	4	1	2	1	1
Stade	5	3	1	3	1	1	1	1	1		1	1
Bureau de police	1	2	1		2	1	1	1		3	1	1
Bâtiment administratif	3		1	1	1		1	1	2		1	
Chantier	2			1		1		1	1	1	1	1
Station de bus / métro et gare de chemin de fer	3	2	1			1			2			
Cimetière	2				1		3		2			
Moyen de transport: voiture	1			1	1				1		4	
Banque / institution financière	1		1	1			2			1		
Hôpital	1	1		1		1		1		1		
Installation militaire			1	1	2			1		1		
Emplacement de vélo				1					1	2		1
Moyen de transport: autre					2	1	1	1				
Service				1		1		2	1			
Aéroport		2	2									
Médecin / dentiste / pharmacien		1		1				1		1		
Station essence	1						2		1			
Eaux intérieures et maritimes			1						1		1	
Maison de débauche	1	1									1	
Maison de repos		1	1									
Total	353	246	266	224	216	209	182	229	233	195	242	101

PPF/DGR/DRI/BIPOL - Statistiques policières de criminalité (date de clôture: 31/10/2025)
 Les données pour les années 2001 jusqu'à 2014 ne sont plus publiées mais restent disponibles sur demande auprès du service BIPOL.
 Les données pour 2025 ne concernent que le 1er semestre.



DEMERDAL - DSZ

Infractions contre l'intégrité physique

	2000	2015	2016	2017	2018	2019	2020	2021	2022	2023	2024	2025
Habitation	69	92	83	71	84	72	85	71	91	94	76	64
Voie publique	52	44	48	47	53	54	32	60	48	48	64	25
Horeca	39	18	20	9	10	14	6	1	12	13	9	4
Inconnue	13	4	8	1	1	3	3	6	9	14	10	5
Culture et loisirs	8	10	10	4	8	8	3	5	4	6	6	2
Institution d'enseignement	2	3	7	2	5		4	4	5	3	7	4
Habitation: allée		6		7	5	4	3	4	5	5	2	3
Parking	2	7	2	4	3	4	4	3		5	6	4
Service public	2	2	1	3	1	2	2	4	6	2	5	2
Habitation: jardin	1	4	5	5	1	3	4	3	2		1	
Magasin	2	1	2	2	1	2	3	1	1		4	
Autre		2	2	2	2	2	2		4	2		
Terrain	3	1	4	3		1	1	2	2	1		
Entreprise	3	2		3		2	1	1	1	3	1	
Hôpital			2		2	2	1	1	2	3	2	2
Infrastructure sportive	1	4	2	1		1	2	3		1	1	
Maison de repos		2			1			1	3	3	2	
Stade	4	3	2			1	1	1				
Station de bus / métro et gare de chemin de fer	2		2	1		1			1	1	1	3
Installation militaire				1	7	1		1	1			
Arrêt de bus / tram		1	2	2							2	
Moyen de transport: train / tram / métro		1			1						3	1
Moyen de transport: autre	1			1				2				1
Service					1	1		1		1		
Bâtiment administratif	1	1	1									
Bureau de police			1					1				1
Edifice religieux / lieu du culte		2				1						
Maison de débauche		1				2						
Moyen de transport: autobus / autocar											3	
Médecin / dentiste / pharmacien	1							1				
Station essence			1						1			
Aéroport			1									
Total	206	211	206	169	186	181	157	177	198	205	205	121

FPF/DGR/DRI/BIPOL - Statistiques policières de criminalité (date de clôture: 31/10/2025)
 Les données pour les années 2001 jusqu'à 2014 ne sont plus publiées mais restent disponibles sur demande auprès du service BIPOL.
 Les données pour 2025 ne concernent que le 1er semestre.

STATISTIQUES POLICIERES DE CRIMINALITE

LIEU DE PERPETRATION: ZONE DE POLICE

DEMERDAL - DSZ

PARTIE V : ZONE DE POLICE vs. TYPOLOGIE



Typologie de la zone: Catégorie 3

Zone de police
BALEN - DESSEL - MOL
DEMERDAL - DSZ
GAVERS
HEKLA
LOKEREN
MEETJESLAND CENTRUM
MINOS
POLICE ANS - ST-NICOLAS
POLICE BORAINÉ
POLICE DE SERAING - NEUPRE
POLICE LOCALE DE WATERLOO
POLICE LOCALE MARIEMONT
POLICE LOCALE VILLE ATH
POLICE LOCALE WAVRE
POLITIE REGIO TURNHOUT
POLITIEZONE AARSCHOT
POLITIEZONE NOORD
PZ BRASSCHAAT
PZ BREDENE/DE HAAN
PZ CARMA



CRIMINALITE ENREGISTREE : ZONE DE POLICE vs TYPOLOGIE

PZ DAMME/KNOKKE-HEIST
PZ DEINZE/ZULTE/LIEVEGEM
PZ DENDERMONDE
PZ DILBEEK
PZ GEEL/LAAKDAL/MEERHOUT
PZ GINGELOM/NIEUWERKERKEN/SINT-TRUIDEN
PZ GRIMBERGEN
PZ HASPENGOUW
PZ LIER
PZ RONSE
PZ SCHOTEN
PZ VLAAMSE ARDENNEN
PZ ZAVENTEM
PZ ZENNEVALLEI
REGIO RHODE & SCHELDE
VILVOORDE - MACHELEN
WOKRA
ZONE DE BRAINE-L'ALLEUD
ZONE DE POLICE DE MOUSCRON
ZONE DES TRIEUX
ZONE NETELAND
ZONE NIVELLES - GENAPPE
ZONE RHODE
ZP AISEAU-PRESLES/CHATELET/FARCIENNES



CRIMINALITE ENREGISTREE : ZONE DE POLICE vs TYPOLOGIE

ZP AWANS/GRACE-HOLLOGNE
ZP BEYNE-FLERON-SOUMAGNE
ZP FLEMALLE
ZP HERSTAL
ZP HUY



CRIMINALITE ENREGISTREE : ZONE DE POLICE vs TYPOLOGIE

Typologie de la zone: Catégorie 3

Figure criminelle/phénomène	Niveau	% 2021 - 2022	% 2022 - 2023	% 2023 - 2024
Vol de voiture	ZONE DE POLICE	-66,7%	200,0%	0,0%
	TYPLOGIE	7,5%	16,6%	-5,6%
Vol de moto	ZONE DE POLICE	200,0%	-33,3%	-100,0%
	TYPLOGIE	-1,6%	19,4%	-0,7%
Carjacking	ZONE DE POLICE	-100,0%	/	/
	TYPLOGIE	35,7%	-15,8%	37,5%
Homejacking	ZONE DE POLICE	/	/	0,0%
	TYPLOGIE	-11,8%	6,7%	-6,3%
Vol dans les garages	ZONE DE POLICE	/	/	/
	TYPLOGIE	-15,6%	21,5%	-39,2%
Vol de vélomoteur	ZONE DE POLICE	42,9%	-40,0%	-16,7%
	TYPLOGIE	18,7%	13,8%	-14,5%
Vol de vélo	ZONE DE POLICE	21,3%	-21,6%	-32,9%
	TYPLOGIE	12,9%	2,2%	-16,0%
Cambriolage dans habitation	ZONE DE POLICE	54,5%	-32,0%	-6,7%
	TYPLOGIE	11,9%	-1,4%	-2,8%
Cambriolage ds entreprise ou commerce	ZONE DE POLICE	-20,0%	100,0%	-37,5%
	TYPLOGIE	-1,9%	15,2%	-14,4%
Cambriolage ds service public ou bâtiment administ	ZONE DE POLICE	50,0%	16,7%	-42,9%
	TYPLOGIE	-5,8%	20,0%	-15,0%
Vol au bélier	ZONE DE POLICE	/	/	/
	TYPLOGIE	25,0%	120,0%	0,0%



CRIMINALITE ENREGISTREE : ZONE DE POLICE vs TYPOLOGIE

Figure criminelle/phénomène	Niveau	% 2021 - 2022	% 2022 - 2023	% 2023 - 2024
Cambriolage dans bâtiment (total)	ZONE DE POLICE	44,9%	-21,1%	-14,1%
	TYPOLOGIE	9,1%	1,7%	-5,1%
Vol à main armée	ZONE DE POLICE	-75,0%	600,0%	-42,9%
	TYPOLOGIE	-3,4%	3,8%	9,2%
Vol avec violence sans arme	ZONE DE POLICE	84,6%	-12,5%	-9,5%
	TYPOLOGIE	26,6%	-1,4%	-6,6%
Vol dans ou sur un véhicule	ZONE DE POLICE	-11,5%	52,2%	-28,6%
	TYPOLOGIE	11,5%	-9,4%	-2,8%
Sacjacking dans une voiture	ZONE DE POLICE	/	/	/
	TYPOLOGIE	300,0%	-62,5%	-66,7%
Vol d'armes et explosifs	ZONE DE POLICE	-66,7%	200,0%	-66,7%
	TYPOLOGIE	5,8%	2,0%	-7,8%
Steaming	ZONE DE POLICE	/	/	-100,0%
	TYPOLOGIE	100,0%	77,8%	-50,0%
Arrachage de sac à main	ZONE DE POLICE	-100,0%	/	/
	TYPOLOGIE	26,3%	-10,4%	-25,6%
Vol à l'arraché	ZONE DE POLICE	-25,0%	-66,7%	0,0%
	TYPOLOGIE	11,7%	1,8%	3,7%
Vol à la tire	ZONE DE POLICE	16,7%	-42,9%	0,0%
	TYPOLOGIE	26,0%	-5,1%	-11,2%
Vol à l'étalage	ZONE DE POLICE	4,9%	12,5%	31,9%
	TYPOLOGIE	13,7%	1,6%	2,8%
Vol par ruse	ZONE DE POLICE	66,7%	-40,0%	133,3%
	TYPOLOGIE	7,9%	6,4%	-7,4%



CRIMINALITE ENREGISTREE : ZONE DE POLICE vs TYPOLOGIE

Figure criminelle/phénomène	Niveau	% 2021 - 2022	% 2022 - 2023	% 2023 - 2024
Vol de métaux	ZONE DE POLICE	166,7%	-25,0%	-33,3%
	TYPLOGIE	36,0%	-8,6%	-6,0%
Vol sur les chantiers	ZONE DE POLICE	45,5%	-43,8%	33,3%
	TYPLOGIE	24,0%	-12,8%	-5,9%
Home-invasion	ZONE DE POLICE	/	/	/
	TYPLOGIE	-26,5%	16,0%	0,0%
Vol d'animaux	ZONE DE POLICE	33,3%	-25,0%	0,0%
	TYPLOGIE	-10,4%	-18,3%	17,3%
Vol de cargaison	ZONE DE POLICE	/	/	/
	TYPLOGIE	-6,7%	2,0%	32,9%
Fraude de cartes de paiements	ZONE DE POLICE	0,0%	108,3%	-24,0%
	TYPLOGIE	34,0%	-2,1%	-14,2%
Phishing	ZONE DE POLICE	-1,5%	-21,5%	19,6%
	TYPLOGIE	-10,7%	-4,2%	-3,4%
Ransomware	ZONE DE POLICE	/	-100,0%	/
	TYPLOGIE	37,5%	0,0%	0,0%
Shouldersurfing	ZONE DE POLICE	/	100,0%	-50,0%
	TYPLOGIE	28,3%	32,5%	-52,0%
Skimming	ZONE DE POLICE	-100,0%	/	0,0%
	TYPLOGIE	79,6%	-31,8%	-31,7%
Violence contre les métiers d'intérêt général	ZONE DE POLICE	-28,6%	60,0%	25,0%
	TYPLOGIE	20,1%	8,1%	2,9%
Viol collectif	ZONE DE POLICE	/	-100,0%	/
	TYPLOGIE	-4,7%	-9,8%	-21,6%



CRIMINALITE ENREGISTREE : ZONE DE POLICE vs TYPOLOGIE

Figure criminelle/phénomène	Niveau	% 2021 - 2022	% 2022 - 2023	% 2023 - 2024
Graffiti	ZONE DE POLICE	66,7%	-80,0%	300,0%
	TYPOLOGIE	44,1%	-5,3%	-13,7%
Dégradation de voiture	ZONE DE POLICE	-25,2%	-6,3%	46,7%
	TYPOLOGIE	2,8%	-1,5%	1,9%
Rixe au couteau	ZONE DE POLICE	0,0%	100,0%	-100,0%
	TYPOLOGIE	-10,7%	-8,8%	0,9%
VIF: physique, dans le couple	ZONE DE POLICE	18,5%	7,8%	-40,6%
	TYPOLOGIE	10,2%	3,4%	-0,7%
VIF: physique, envers des descendants	ZONE DE POLICE	0,0%	-9,1%	0,0%
	TYPOLOGIE	3,1%	15,3%	8,4%
VIF: physique, envers d'autres membres	ZONE DE POLICE	16,7%	71,4%	16,7%
	TYPOLOGIE	1,7%	9,2%	-0,4%
VIF: sexuelle, dans le couple	ZONE DE POLICE	/	/	/
	TYPOLOGIE	-12,8%	29,3%	-3,8%
VIF: sexuelle, envers des descendants	ZONE DE POLICE	-100,0%	/	/
	TYPOLOGIE	-58,6%	-61,7%	-60,9%
VIF: sexuelle, envers d'autres membres	ZONE DE POLICE	/	/	/
	TYPOLOGIE	0,0%	-18,8%	7,7%
VIF: psychique, dans le couple	ZONE DE POLICE	-13,9%	45,2%	2,2%
	TYPOLOGIE	6,8%	-1,1%	-0,5%
VIF: psychique, envers des descendants	ZONE DE POLICE	/	/	0,0%
	TYPOLOGIE	13,7%	-1,0%	16,3%
VIF: psychique, envers d'autres membres	ZONE DE POLICE	-100,0%	/	0,0%
	TYPOLOGIE	-14,5%	17,4%	13,7%



CRIMINALITE ENREGISTREE : ZONE DE POLICE vs TYPOLOGIE

Figure criminelle/phénomène	Niveau	% 2021 - 2022	% 2022 - 2023	% 2023 - 2024
VIF: économique, dans le couple	ZONE DE POLICE	-62,5%	-66,7%	500,0%
	TYPOLOGIE	2,9%	-11,4%	5,8%
VIF: économique, envers des descendants	ZONE DE POLICE	/	/	/
	TYPOLOGIE	8,3%	10,3%	2,3%
VIF: économique, envers d'autres membres	ZONE DE POLICE	0,0%	266,7%	-54,5%
	TYPOLOGIE	24,8%	9,8%	0,7%
Dopage humain	ZONE DE POLICE	0,0%	100,0%	50,0%
	TYPOLOGIE	-6,9%	-6,5%	-42,6%
Engraissement illégal	ZONE DE POLICE	-100,0%	/	/
	TYPOLOGIE	-37,5%	20,0%	0,0%
Vente de cocaïne	ZONE DE POLICE	-44,4%	220,0%	18,8%
	TYPOLOGIE	-0,8%	21,7%	6,9%
Import-export de cocaïne	ZONE DE POLICE	/	0,0%	-100,0%
	TYPOLOGIE	-4,0%	29,2%	-3,2%
Production de drogues synthétiques	ZONE DE POLICE	/	/	/
	TYPOLOGIE	8,3%	-23,1%	5,0%
Import-export de drogues synthétiques	ZONE DE POLICE	-100,0%	/	-100,0%
	TYPOLOGIE	-65,0%	50,0%	38,1%
Vente de drogues synthétiques	ZONE DE POLICE	-100,0%	/	83,3%
	TYPOLOGIE	-20,1%	21,1%	9,5%
Production de cannabis (culture)	ZONE DE POLICE	100,0%	-16,7%	-20,0%
	TYPOLOGIE	-11,8%	-24,0%	-8,8%
Import-export de cannabis en grande quantité	ZONE DE POLICE	/	/	-100,0%
	TYPOLOGIE	-70,6%	40,0%	128,6%



CRIMINALITE ENREGISTREE : ZONE DE POLICE vs TYPOLOGIE

Figure criminelle/phénomène	Niveau	% 2021 - 2022	% 2022 - 2023	% 2023 - 2024
Vente de cannabis en grande quantité	ZONE DE POLICE	-100,0%	/	0,0%
	TYPOLOGIE	10,3%	-12,5%	17,9%
Import-export d'héroïne	ZONE DE POLICE	/	-100,0%	/
	TYPOLOGIE	-43,8%	33,3%	33,3%
Vente-traffic d'héroïne	ZONE DE POLICE	300,0%	25,0%	-80,0%
	TYPOLOGIE	-18,8%	21,2%	-19,0%
Commerce et production d'arme à feu et mun.	ZONE DE POLICE	/	-100,0%	/
	TYPOLOGIE	12,1%	16,2%	-4,7%
Commerce et production d'arme non à feu	ZONE DE POLICE	/	/	/
	TYPOLOGIE	60,0%	-25,0%	116,7%
TEH - exploitation économique	ZONE DE POLICE	-100,0%	/	/
	TYPOLOGIE	-34,2%	24,0%	-16,1%
TEH - exploitation sexuelle	ZONE DE POLICE	/	/	0,0%
	TYPOLOGIE	1,1%	42,0%	-2,4%
Violence physique (transport public)	ZONE DE POLICE	-50,0%	0,0%	500,0%
	TYPOLOGIE	29,3%	26,0%	-5,1%
Violence physique (voie publique)	ZONE DE POLICE	-14,0%	14,0%	32,7%
	TYPOLOGIE	12,8%	3,2%	2,6%
Violence physique (autre endroit public)	ZONE DE POLICE	-66,7%	100,0%	-16,7%
	TYPOLOGIE	-1,6%	4,8%	9,2%
Violence physique (endroit accessible au public)	ZONE DE POLICE	42,1%	14,8%	3,2%
	TYPOLOGIE	51,5%	0,4%	0,0%
Violence sexuelle (transport public)	ZONE DE POLICE	/	-75,0%	100,0%
	TYPOLOGIE	6,1%	-7,1%	12,3%



CRIMINALITE ENREGISTREE : ZONE DE POLICE vs TYPOLOGIE

Figure criminelle/phénomène	Niveau	% 2021 - 2022	% 2022 - 2023	% 2023 - 2024
Violence sexuelle (voie publique)	ZONE DE POLICE	50,0%	-55,6%	-25,0%
	TYPLOGIE	18,6%	-0,3%	-4,6%
Violence sexuelle (autre endroit public)	ZONE DE POLICE	-66,7%	100,0%	0,0%
	TYPLOGIE	-8,9%	-30,1%	24,3%
Violence sexuelle (endroit accessible au public)	ZONE DE POLICE	-33,3%	50,0%	133,3%
	TYPLOGIE	31,5%	3,8%	-3,1%
Violence psychique (transport public)	ZONE DE POLICE	100,0%	-50,0%	0,0%
	TYPLOGIE	19,2%	4,3%	8,2%
Violence psychique (voie publique)	ZONE DE POLICE	29,6%	-2,9%	55,9%
	TYPLOGIE	6,8%	7,5%	0,7%
Violence psychique (autre endroit public)	ZONE DE POLICE	-100,0%	/	-28,6%
	TYPLOGIE	24,7%	2,4%	7,6%
Violence psychique (endroit accessible au public)	ZONE DE POLICE	-11,8%	80,0%	-37,0%
	TYPLOGIE	18,0%	14,9%	-3,6%
Vol à main armée (transport public)	ZONE DE POLICE	/	/	-100,0%
	TYPLOGIE	50,0%	50,0%	-33,3%
Vol à main armée (voie publique)	ZONE DE POLICE	-100,0%	/	0,0%
	TYPLOGIE	-0,9%	36,6%	8,5%
Vol à main armée (autre endroit public)	ZONE DE POLICE	/	-100,0%	/
	TYPLOGIE	120,0%	18,2%	30,8%
Vol à main armée (endroit accessible au public)	ZONE DE POLICE	/	/	0,0%
	TYPLOGIE	-4,3%	-25,6%	13,1%
Vol avec violence sans arme (transport public)	ZONE DE POLICE	-100,0%	/	/
	TYPLOGIE	31,0%	16,4%	-15,6%



CRIMINALITE ENREGISTREE : ZONE DE POLICE vs TYPOLOGIE

Figure criminelle/phénomène	Niveau	% 2021 - 2022	% 2022 - 2023	% 2023 - 2024
Vol avec violence sans arme (voie publique)	ZONE DE POLICE	100,0%	0,0%	75,0%
	TYPLOGIE	6,3%	5,9%	0,0%
Vol avec violence sans arme (autre endroit public)	ZONE DE POLICE	/	0,0%	0,0%
	TYPLOGIE	25,0%	3,6%	7,0%
Vol avec violence sans arme (endr. acces. au pub.)	ZONE DE POLICE	/	0,0%	-75,0%
	TYPLOGIE	24,0%	-0,7%	-4,3%
Faux policiers	ZONE DE POLICE	/	/	/
	TYPLOGIE	18,8%	-13,2%	106,1%
Terrorisme, extrémisme et radicalisme	ZONE DE POLICE	100,0%	-100,0%	/
	TYPLOGIE	-12,2%	13,9%	63,4%
Cyberharcèlement	ZONE DE POLICE	17,4%	3,7%	-39,3%
	TYPLOGIE	-1,3%	7,7%	1,7%
Fraude à l'identité	ZONE DE POLICE	9,1%	58,3%	0,0%
	TYPLOGIE	-4,9%	8,2%	-6,2%

STATISTIQUES POLICIERES DE CRIMINALITE

LIEU DE PERPETRATION: ZONE DE POLICE

DEMERDAL - DSZ

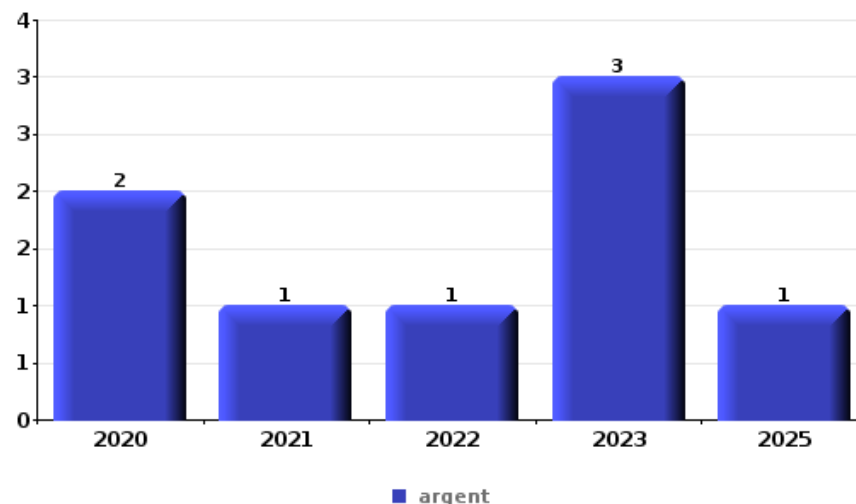
PARTIE VI : OBJETS ET MOYENS DE TRANSPORT



DEMERDAL - DSZ

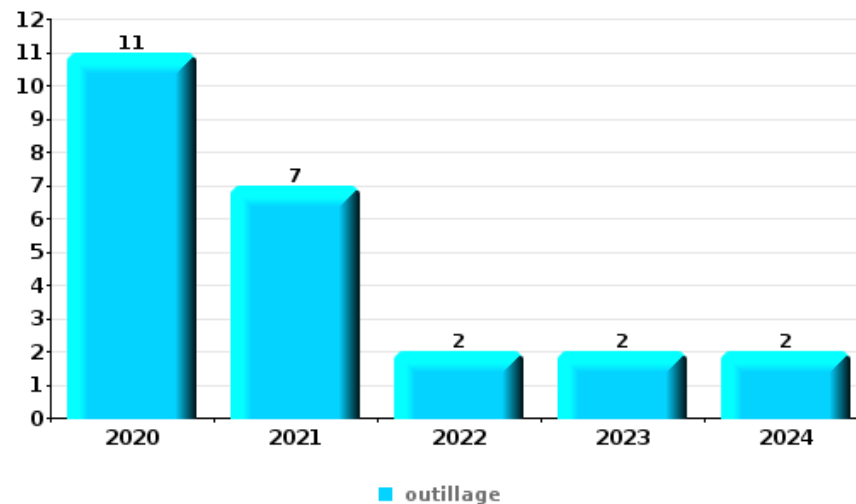
Vol à main armée

Top 5 Objets volés (sbd nombre de faits)		2020	2021	2022	2023	2024	2025
1	argent	2	1	1	3		1
2	GSM et accessoires		2			1	2
3	autre document officiel	1					1
3	carte bancaire / carte de crédit	1					1
3	carte d'identité / passeport	1					1
3	multimédia				1		1
3	portefeuille	1					1
3	vêtement					1	1



Vol dans ou sur un véhicule

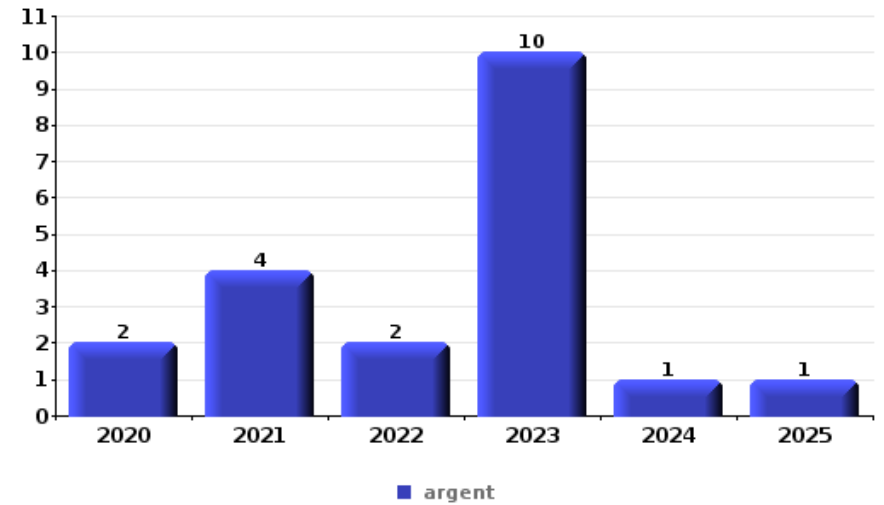
Top 5 Objets volés (sbd nombre de faits)		2020	2021	2022	2023	2024	2025
1	outillage	11	7	2	2	2	
2	argent	2	5	2	8	1	3
3	carte d'identité / passeport	3	2	3	5	1	3
4	carte bancaire / carte de crédit	3	2	3	5	1	2
5	permis de conduire	3	2	2	3	1	3





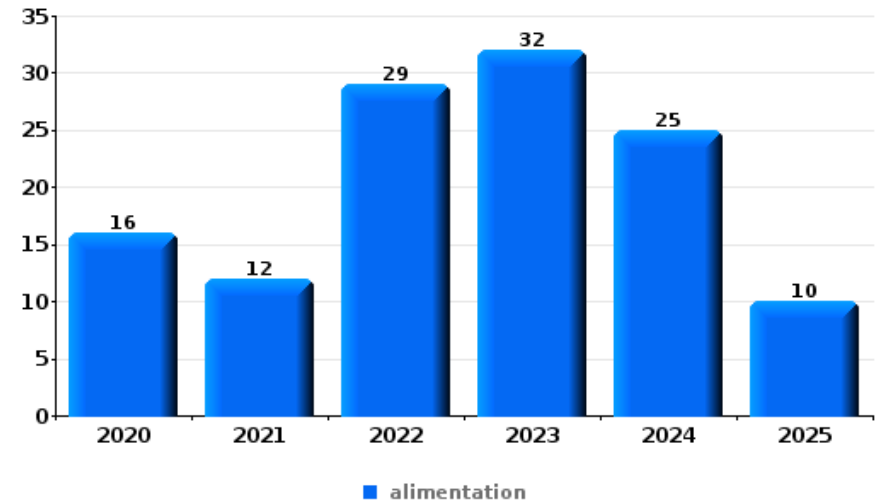
Cambrilage ds entreprise ou commerce

Top 5 Objets volés (sbd nombre de faits)		2020	2021	2022	2023	2024	2025
1	argent	2	4	2	10	1	1
2	alimentation	1	2		2		
3	coffre-fort / coffret (argent) / caisse		2		1		1
3	tabac	1	2		1		
5	carburant / énergie			2	1		
5	clé	1		1	1		
5	GSM et accessoires		1		2		
5	multimédia					3	
5	ordinateur et accessoires	2	1				



Vol à l'étalage

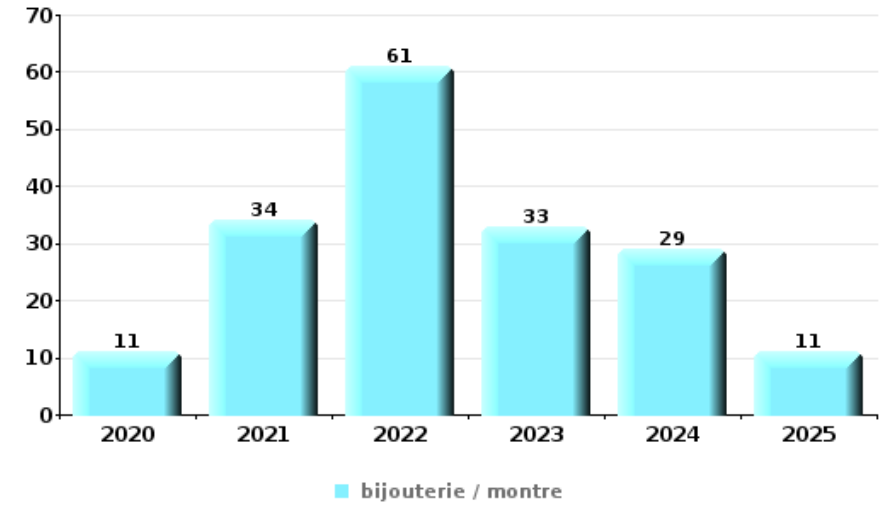
Top 5 Objets volés (sbd nombre de faits)		2020	2021	2022	2023	2024	2025
1	alimentation	16	12	29	32	25	10
2	tabac	6	11	9	11	41	
3	vêtement	7	9	8	6	11	4
4	parfum / produit de beauté	4	2	8	9	7	2
5	multimédia	7	7	4	5	2	1





Cambrilage dans habitation

Top 5 Objets volés (sbd nombre de faits)		2020	2021	2022	2023	2024	2025
1	bijouterie / montre	11	34	61	33	29	11
2	argent	13	32	43	24	21	6
3	multimédia	4	2	7	11	8	
4	vêtement	3	2	7	8	5	4
5	parfum / produit de beauté	1	1	8	7	5	1



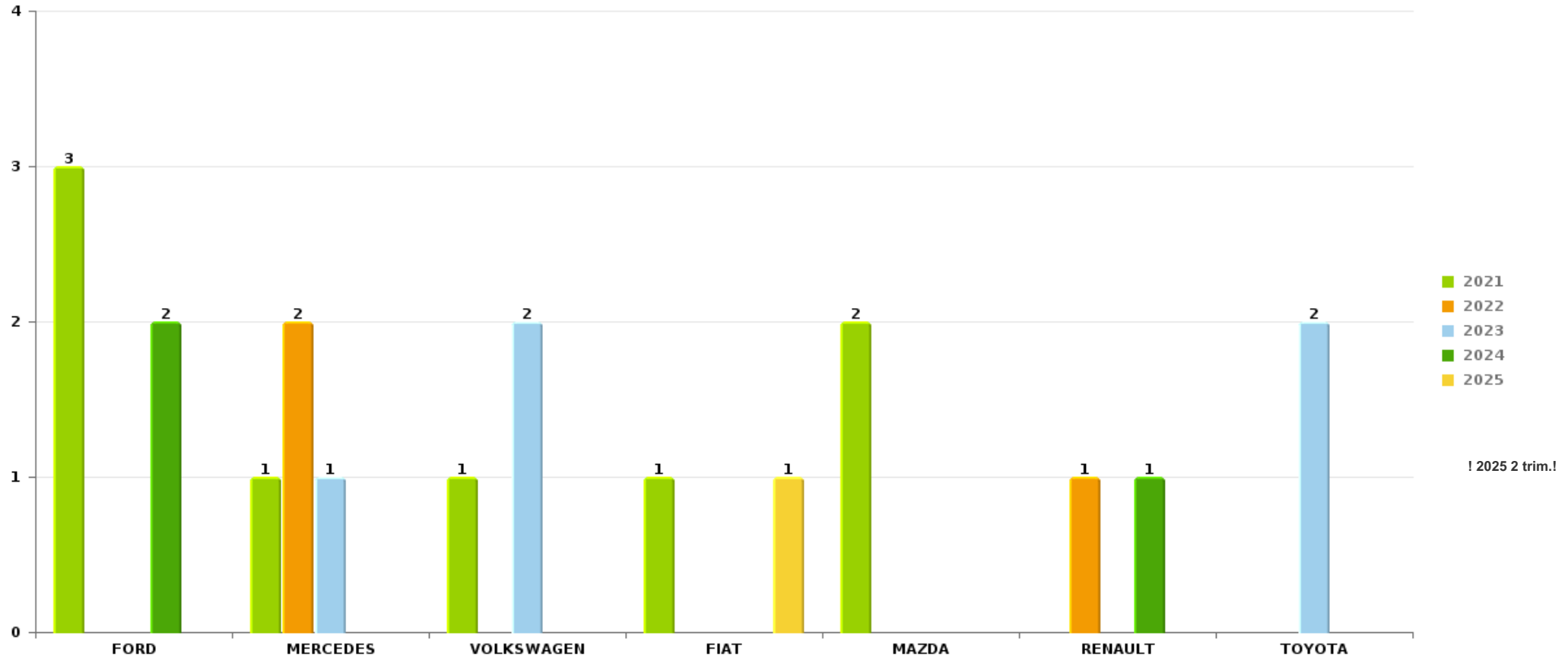
Remarque: en ce qui concerne les objets, aucun total n'est reproduit étant donné que plusieurs objets peuvent avoir été volés lors d'un même fait.



DEMERDAL - DSZ

Vol de voiture

Nombre de voitures volées par marque (Top 5)



STATISTIQUES POLICIERES DE CRIMINALITE

LIEU DE PERPETRATION: ZONE DE POLICE

DEMERDAL - DSZ

PARTIE VII : SUSPECTS



Partie 1: Niveau FAITS (comptage du nombre de faits pour lesquels un certain type de suspect est impliqué)

1.1. Nombre d'infractions selon le sexe des suspects identifiés (par catégorie principale)

Étant donné que, tant un suspect identifié masculin qu'un suspect identifié féminin peuvent être impliqués lors d'un même fait, il est possible que la somme des colonnes «Hommes» et «Femmes» soit supérieure à la valeur de la colonne «Total...» (voir également la note méthodologique)

DEMERDAL - DSZ

2025

Catégorie principale / Sexe	Nombre total de faits avec au moins 1 suspect	Hommes	%	Femmes	%
Drogues	77	67	87,0%	12	15,6%
Infr. contre l'intégrité physique	41	39	95,1%	6	14,6%
Vol et extorsion	35	25	71,4%	12	34,3%
Ivresse et alcool	28	19	67,9%	9	32,1%
Armes et explosifs	22	20	90,9%	2	9,1%
Législation sur les étrangers	21	14	66,7%	7	33,3%
Environnement	15	13	86,7%	6	40,0%
Fraude	14	11	78,6%	4	28,6%
Infr. contre la sécurité publique	15	14	93,3%	1	6,7%
Criminalité informatique	11	9	81,8%	5	45,5%
Dégradation de la propriété	11	10	90,9%	1	9,1%
Infr. contre l'autorité publique	11	10	90,9%	1	9,1%
Infr. contre autres valeurs morales et sentiments	8	5	62,5%	4	50,0%
Protection de la jeunesse	7	6	85,7%	3	42,9%
Registre de population	6	5	83,3%	2	33,3%
Code pénal social	5	3	60,0%	2	40,0%

CRIMINALITE ENREGISTREE: SUSPECTS



Catégorie principale / Sexe	Nombre total de faits avec au moins 1 suspect	Hommes	%	Femmes	%
Infr. contre la foi publique	5	5	100,0%		
Infr. contre les moeurs	5	5	100,0%		
Infr. contre la famille	3			3	100,0%
Protection des revenus publics	3	3	100,0%		
Santé publique	3	3	100,0%		
Infr. contre la liberté individuelle	1	1	100,0%		
Législation économique	1	1	100,0%		
Marchand de sommeil	1	1	100,0%		
Travail	1	1	100,0%		
Total	350	290	82,9 %	80	22,9 %



1.2. Nombre d'infractions selon le sexe des suspects identifiés (par figure criminelle)

Étant donné que, tant un suspect identifié masculin qu'un suspect identifié féminin peuvent être impliqués lors d'un même fait, il est possible que la somme des colonnes «Hommes» et «Femmes» soit supérieure à la valeur de la colonne «Total...» (voir également la note méthodologique)

DEMERDAL - DSZ

2025

FC Vol moyen de transport

Figure criminelle / Sexe	Nombre total de faits avec au moins 1 suspect identifié	Hommes	%
Vol de vélo	4	4	100,0%
Total	PA	PA	PA

FC Cambriolage

Figure criminelle / Sexe	Nombre total de faits avec au moins 1 suspect identifié	Hommes	%
Cambriolage dans habitation	1	1	100,0%
Cambriolage dans bâtiment (total)	1	1	100,0%
Total	PA	PA	PA

CRIMINALITE ENREGISTREE: SUSPECTS



FC Vol autre

Figure criminelle / Sexe	Nombre total de faits avec au moins 1 suspect identifié	Hommes	%	Femmes	%
Vol à main armée	2	2	100,0%		
Vol avec violence sans arme	4	3	75,0%	1	25,0%
Vol à l'arraché	2	1	50,0%	1	50,0%
Vol à l'étalage	14	7	50,0%	8	57,1%
Vol de métaux	1	1	100,0%		
Vol sur les chantiers	3	3	100,0%		
Home-invasion	1	1	100,0%		
Total	PA	PA	PA	PA	PA

Criminalité ICT

Figure criminelle / Sexe	Nombre total de faits avec au moins 1 suspect identifié	Hommes	%	Femmes	%
Phishing	8	7	87,5%	2	25,0%
Total	PA	PA	PA	PA	PA

FC Autre

Figure criminelle / Sexe	Nombre total de faits avec au moins 1 suspect identifié	Hommes	%
Violence contre les métiers d'intérêt général	3	3	100,0%
Total	PA	PA	PA



PH Violence intrafamiliale (VIF)

Figure criminelle / Sexe	Nombre total de faits avec au moins 1 suspect identifié	Hommes	%	Femmes	%
VIF: physique, dans le couple	12	10	83,3%	5	41,7%
VIF: physique, envers d'autres membres	4	4	100,0%		
VIF: psychique, dans le couple	7	4	57,1%	3	42,9%
VIF: psychique, envers des descendants	2	2	100,0%	1	50,0%
VIF: psychique, envers d'autres membres	1	1	100,0%		
VIF: économique, dans le couple	3	2	66,7%	1	33,3%
VIF: économique, envers d'autres membres	1	1	100,0%		
Total	PA	PA	PA	PA	PA

PH Drogues

Figure criminelle / Sexe	Nombre total de faits avec au moins 1 suspect identifié	Hommes	%	Femmes	%
Vente de cocaïne	1	1	100,0%		
Vente de drogues synthétiques	4	3	75,0%	1	25,0%
Production de cannabis (culture)	1	1	100,0%		
Total	PA	PA	PA	PA	PA



PH Violence dans l'espace public

Figure criminelle / Sexe	Nombre total de faits avec au moins 1 suspect identifié	Hommes	%	Femmes	%
Violence physique (transport public)	2	2	100,0%		
Violence physique (voie publique)	14	14	100,0%	1	7,1%
Violence physique (autre endroit public)	5	4	80,0%	1	20,0%
Violence physique (endroit accessible au public)	5	5	100,0%		
Violence sexuelle (autre endroit public)	1	1	100,0%		
Violence sexuelle (endroit accessible au public)	1	1	100,0%		
Violence psychique (voie publique)	2	2	100,0%		
Violence psychique (endroit accessible au public)	2	2	100,0%		
Vol à main armée (voie publique)	1	1	100,0%		
Vol avec violence sans arme (voie publique)	3	2	66,7%	1	33,3%
Total	PA	PA	PA	PA	PA

PH Autre

Figure criminelle / Sexe	Nombre total de faits avec au moins 1 suspect identifié	Hommes	%
Cyberharcèlement	2	2	100,0%
Fraude à l'identité	4	4	100,0%
Total	PA	PA	PA



1.3. Nombre d'infractions selon l'âge des suspects identifiés (par catégorie principale)

Étant donné que, tant un suspect identifié mineur qu'un suspect identifié majeur peuvent être impliqués lors d'un même fait, il est possible que la somme des colonnes «Mineur» et «Majeur» soit supérieure à la valeur de la colonne «Total...» (voir également la note méthodologique)

DEMERDAL - DSZ

2025

Catégorie principale / Âge	Nombre total de faits avec au moins 1 suspect identifié	Mineur	%	Majeur	%
Drogues	77	2	2,6%	75	97,4%
Infr. contre l'intégrité physique	41	6	14,6%	37	90,2%
Vol et extorsion	35	3	8,6%	33	94,3%
Ivresse et alcool	28			28	100,0%
Armes et explosifs	22	1	4,5%	21	95,5%
Législation sur les étrangers	21			21	100,0%
Environnement	15			15	100,0%
Infr. contre la sécurité publique	15	1	6,7%	14	93,3%
Fraude	14			14	100,0%
Criminalité informatique	11	1	9,1%	11	100,0%
Dégradation de la propriété	11	1	9,1%	10	90,9%
Infr. contre l'autorité publique	11			11	100,0%
Infr. contre autres valeurs morales et sentiments	8	1	12,5%	7	87,5%
Protection de la jeunesse	7	5	71,4%	2	28,6%
Registre de population	6			6	100,0%
Code pénal social	5			5	100,0%
Infr. contre la foi publique	5	1	20,0%	4	80,0%
Infr. contre les mœurs	5			5	100,0%
Infr. contre la famille	3			3	100,0%
Protection des revenus publics	3			3	100,0%
Santé publique	3			3	100,0%
Infr. contre la liberté individuelle	1			1	100,0%
Législation économique	1			1	100,0%
Marchand de sommeil	1			1	100,0%
Travail	1			1	100,0%
Total	350	22	6,3%	332	94,9%



1.4. Nombre d'infractions selon l'âge des suspects identifiés (par figure criminelle)

Étant donné que, tant un suspect identifié mineur qu'un suspect identifié majeur peuvent être impliqués lors d'un même fait, il est possible que la somme des colonnes «Mineur» et «Majeur» soit supérieure à la valeur de la colonne «Total...»
(voir également la note méthodologique)

DEMERDAL - DSZ

2025

FC Vol moyen de transport

Figure criminelle / Âge	Nombre total de faits avec au moins 1 suspect identifié	Mineur	%	Majeur	%
Vol de vélo	4	1	25,0%	3	75,0%
Total	PA	PA	PA	PA	PA

FC Cambriolage

Figure criminelle / Âge	Nombre total de faits avec au moins 1 suspect identifié	Majeur	%
Cambriolage dans habitation	1	1	100,0%
Cambriolage dans bâtiment (total)	1	1	100,0%
Total	PA	PA	PA



FC Vol autre

Figure criminelle / Âge	Nombre total de faits avec au moins 1 suspect identifié	Mineur	%	Majeur	%
Vol à main armée	2			2	100,0%
Vol avec violence sans arme	4	2	50,0%	3	75,0%
Vol à l'arraché	2	1	50,0%	2	100,0%
Vol à l'étalage	14			14	100,0%
Vol de métaux	1			1	100,0%
Vol sur les chantiers	3			3	100,0%
Home-invasion	1			1	100,0%
Total	PA	PA	PA	PA	PA

Criminalité ICT

Figure criminelle / Âge	Nombre total de faits avec au moins 1 suspect identifié	Mineur	%	Majeur	%
Phishing	8	1	12,5%	8	100,0%
Total	PA	PA	PA	PA	PA

FC Autre

Figure criminelle / Âge	Nombre total de faits avec au moins 1 suspect identifié	Majeur	%
Violence contre les métiers d'intérêt général	3	3	100,0%
Total	PA	PA	PA



PH Violence intrafamiliale (VIF)

Figure criminelle / Âge	Nombre total de faits avec au moins 1 suspect identifié	Majeur	%
VIF: physique, dans le couple	12	12	100,0%
VIF: physique, envers d'autres membres	4	4	100,0%
VIF: psychique, dans le couple	7	7	100,0%
VIF: psychique, envers des descendants	2	2	100,0%
VIF: psychique, envers d'autres membres	1	1	100,0%
VIF: économique, dans le couple	3	3	100,0%
VIF: économique, envers d'autres membres	1	1	100,0%
Total	PA	PA	PA

PH Drogues

Figure criminelle / Âge	Nombre total de faits avec au moins 1 suspect identifié	Majeur	%
Vente de cocaïne	1	1	100,0%
Vente de drogues synthétiques	4	4	100,0%
Production de cannabis (culture)	1	1	100,0%
Total	PA	PA	PA



PH Violence dans l'espace public

Figure criminelle / Âge	Nombre total de faits avec au moins 1 suspect identifié	Mineur	%	Majeur	%
Violence physique (transport public)	2	1	50,0%	1	50,0%
Violence physique (voie publique)	14	2	14,3%	13	92,9%
Violence physique (autre endroit public)	5			5	100,0%
Violence physique (endroit accessible au public)	5	1	20,0%	4	80,0%
Violence sexuelle (autre endroit public)	1			1	100,0%
Violence sexuelle (endroit accessible au public)	1			1	100,0%
Violence psychique (voie publique)	2			2	100,0%
Violence psychique (endroit accessible au public)	2			2	100,0%
Vol à main armée (voie publique)	1			1	100,0%
Vol avec violence sans arme (voie publique)	3	2	66,7%	2	66,7%
Total	PA	PA	PA	PA	PA

PH Autre

Figure criminelle / Âge	Nombre total de faits avec au moins 1 suspect identifié	Majeur	%
Cyberharcèlement	2	2	100,0%
Fraude à l'identité	4	4	100,0%
Total	PA	PA	PA



Partie 2: Niveau SUSPECTS-FAIT (comptage du nombre de combinaisons suspect-fait)

2.1. Nombre de suspects-fait selon le sexe des suspects identifiés (TOP 5 des catégories principales)

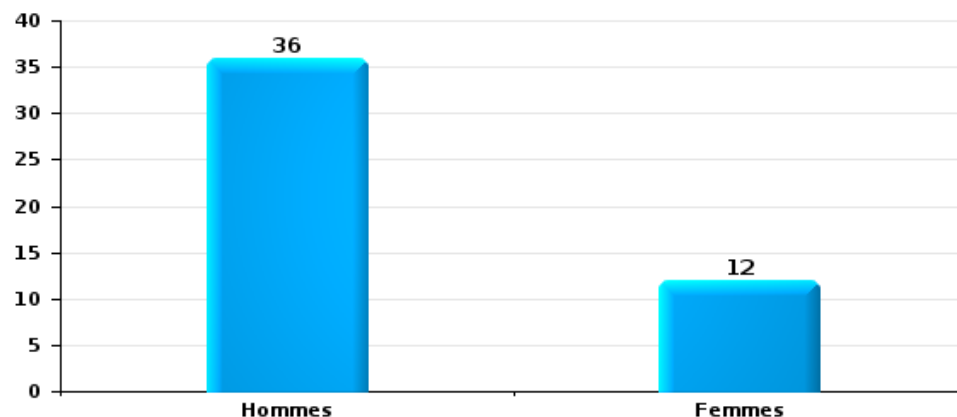
Lorsqu'un même suspect a commis plusieurs faits durant la période considérée, il est aussi comptabilisé plusieurs fois (voir également la note méthodologique)

DEMERDAL - DSZ

2025

Vol et extorsion

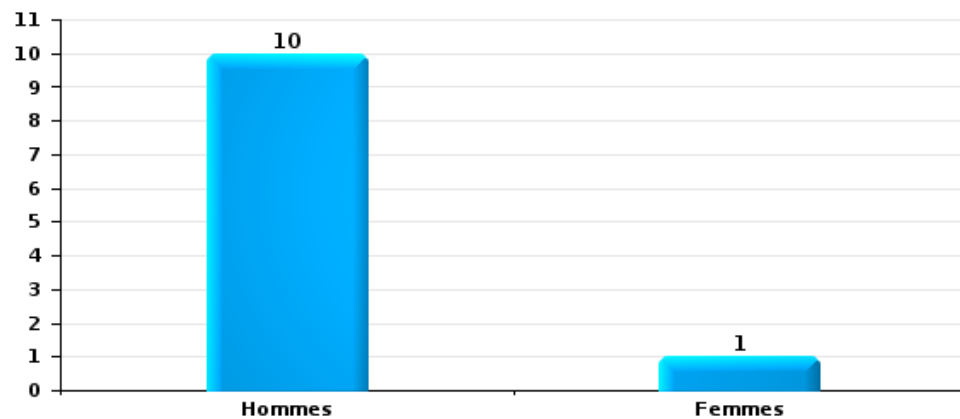
Nombre de suspects-fait selon le sexe





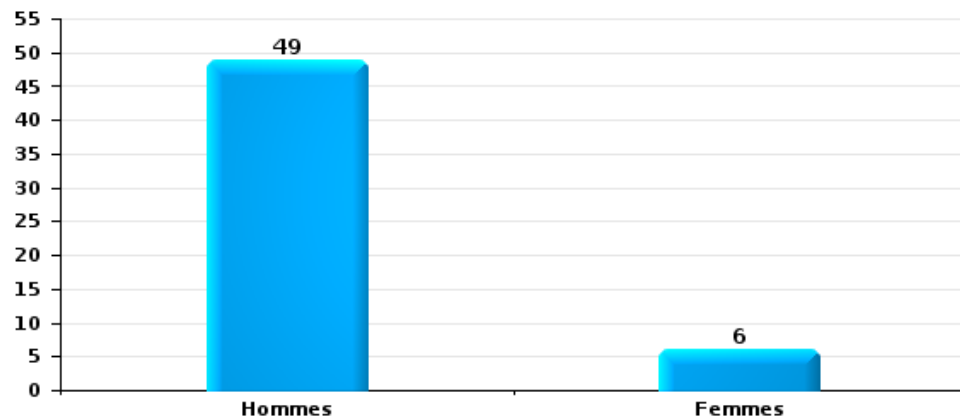
Dégradation de la propriété

Nombre de suspects-fait selon le sexe



Infr. contre l'intégrité physique

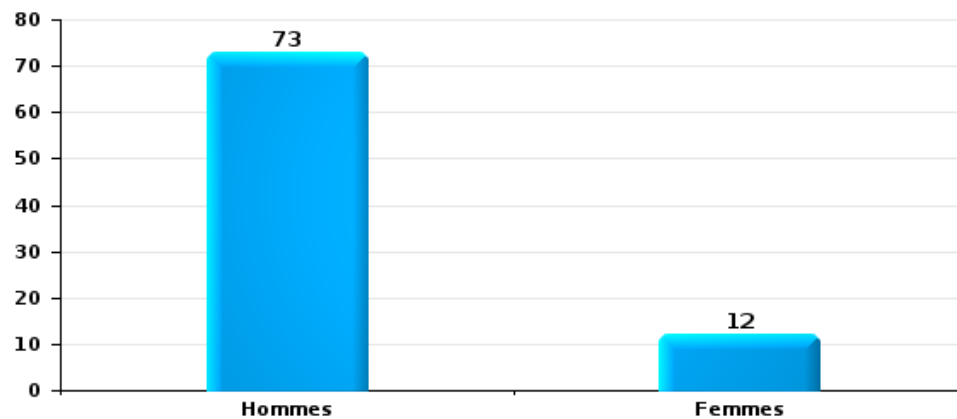
Nombre de suspects-fait selon le sexe





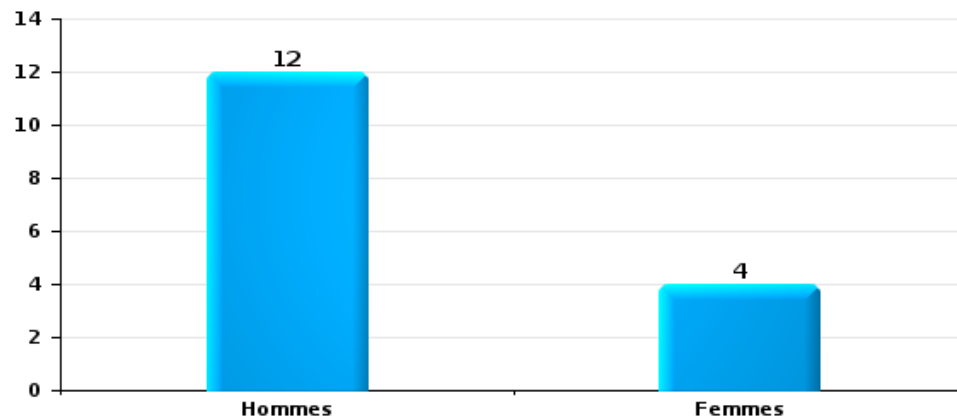
Drogues

Nombre de suspects-fait selon le sexe



Fraude

Nombre de suspects-fait selon le sexe





2.2. Nombre de suspects-fait selon le sexe des suspects identifiés (TOP 5 des figures criminelles)

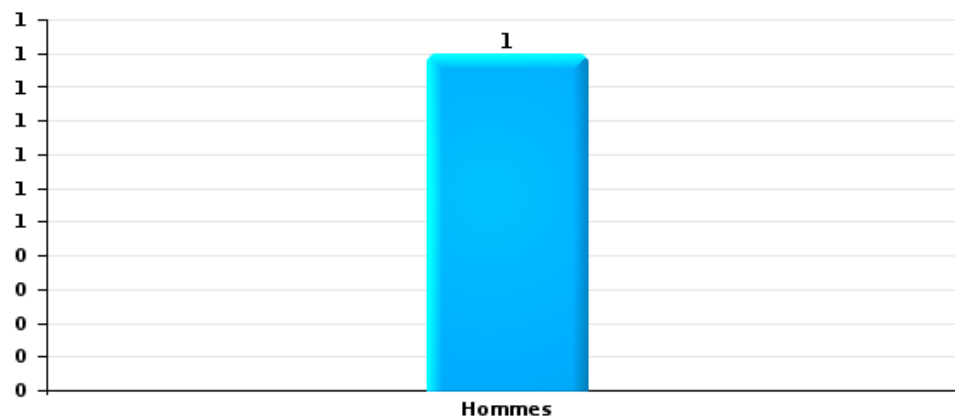
Lorsqu'un même suspect a commis plusieurs faits durant la période considérée, il est aussi comptabilisé plusieurs fois (voir également la note méthodologique)

DEMERDAL - DSZ

2025

Cambriolage dans bâtiment (total)

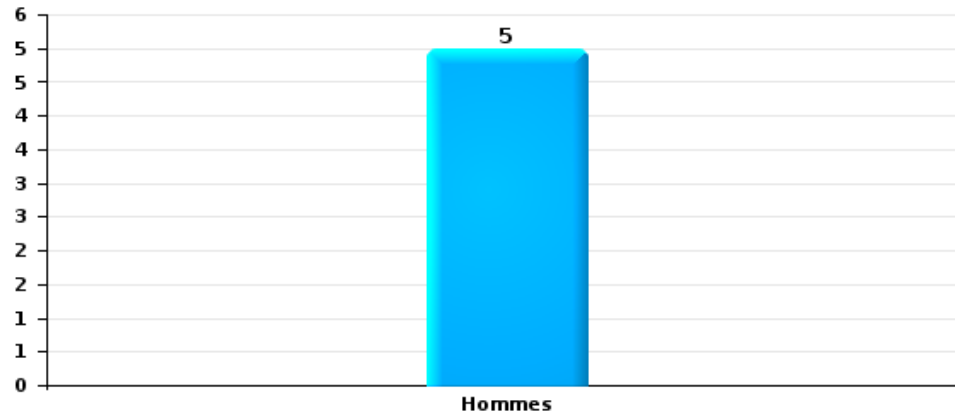
Nombre de suspects-fait selon le sexe





Vol de vélo

Nombre de suspects-fait selon le sexe





2.3. Nombre de suspects-fait selon l'âge des suspects identifiés (TOP 5 des catégories principales)

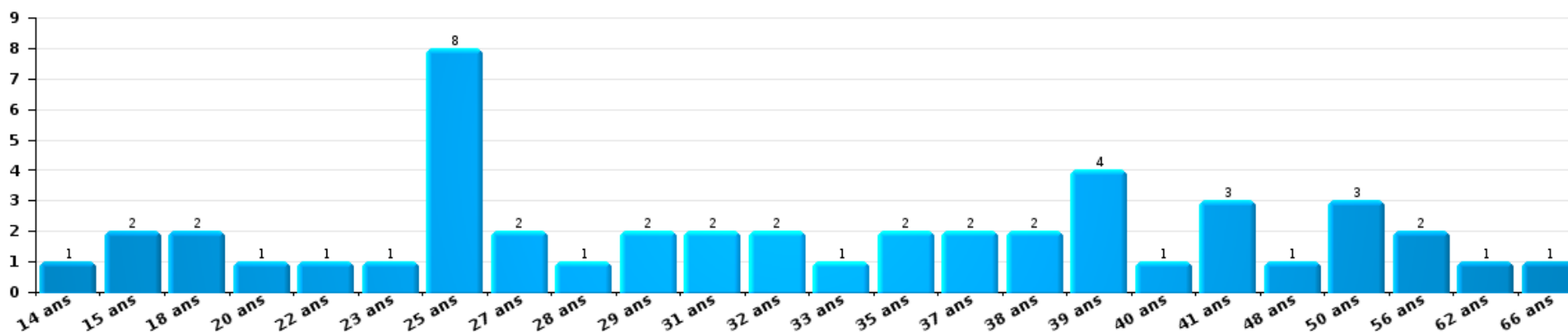
1) Lorsqu'un même suspect a commis plusieurs faits durant la période considérée, il est aussi comptabilisé plusieurs fois, qu'il ait le même âge ou non – 2) Les suspects au-dessous de 14 ans et à partir de 90 ans ne sont pas repris dans le tableau (voir également la note méthodologique)

DEMERDAL - DSZ

2025

Vol et extorsion

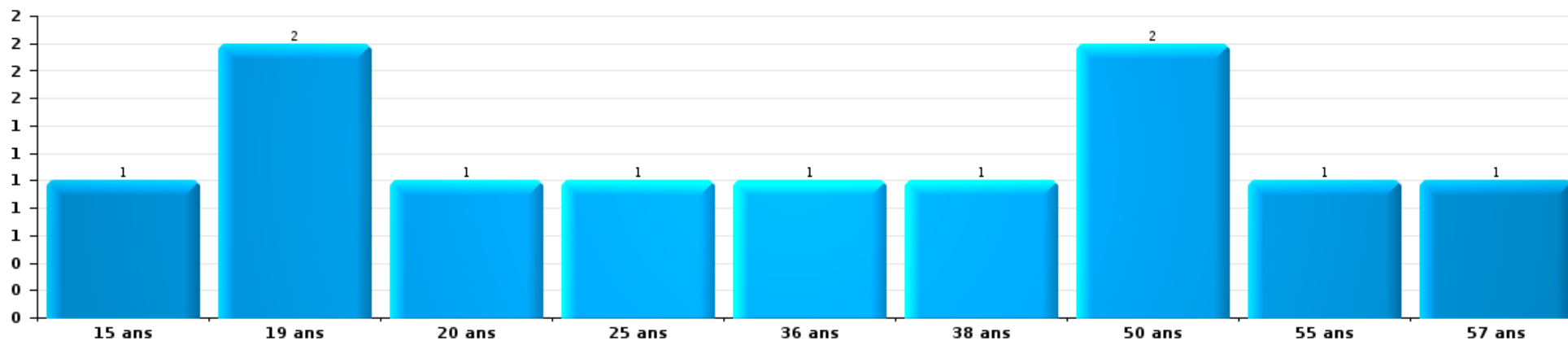
Nombre de suspects-fait par âge (chronologique)





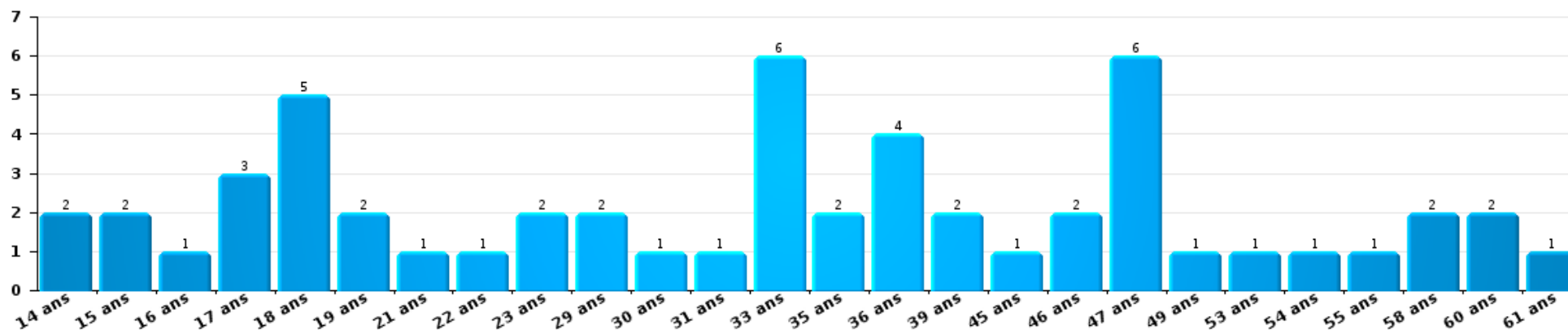
Dégradation de la propriété

Nombre de suspects-fait par âge (chronologique)



Infr. contre l'intégrité physique

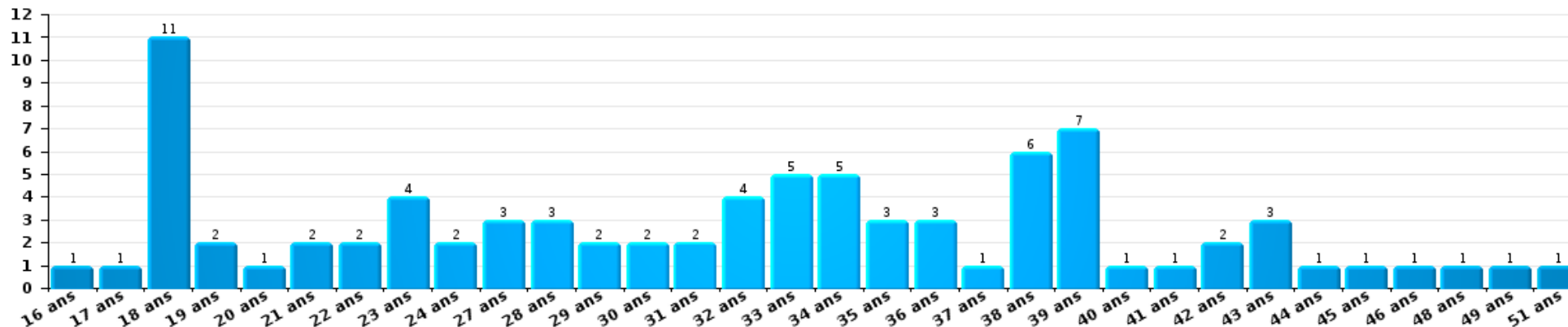
Nombre de suspects-fait par âge (chronologique)





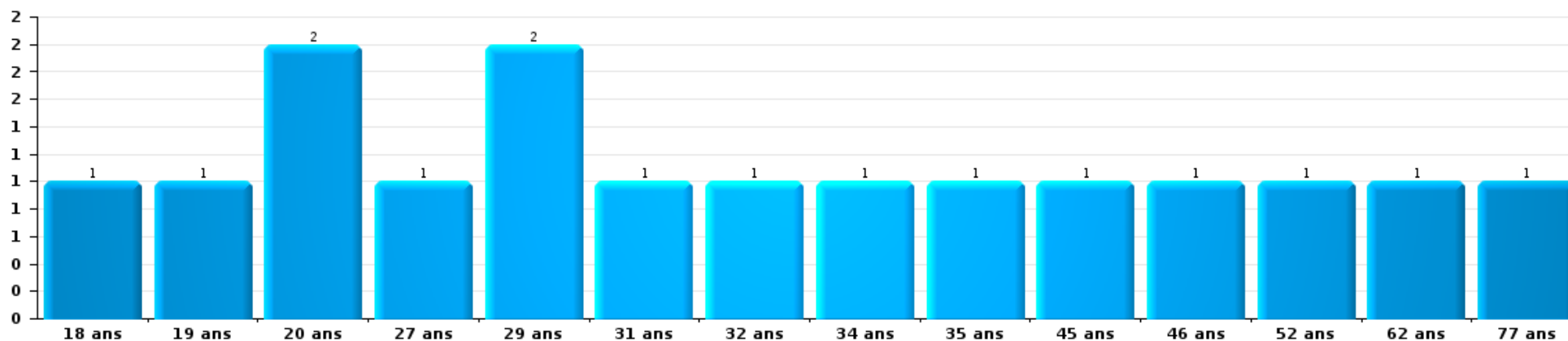
Drogues

Nombre de suspects-fait par âge (chronologique)



Fraude

Nombre de suspects-fait par âge (chronologique)





2.4. Nombre de suspects-fait selon l'âge des suspects identifiés (TOP 5 des figures criminelles)

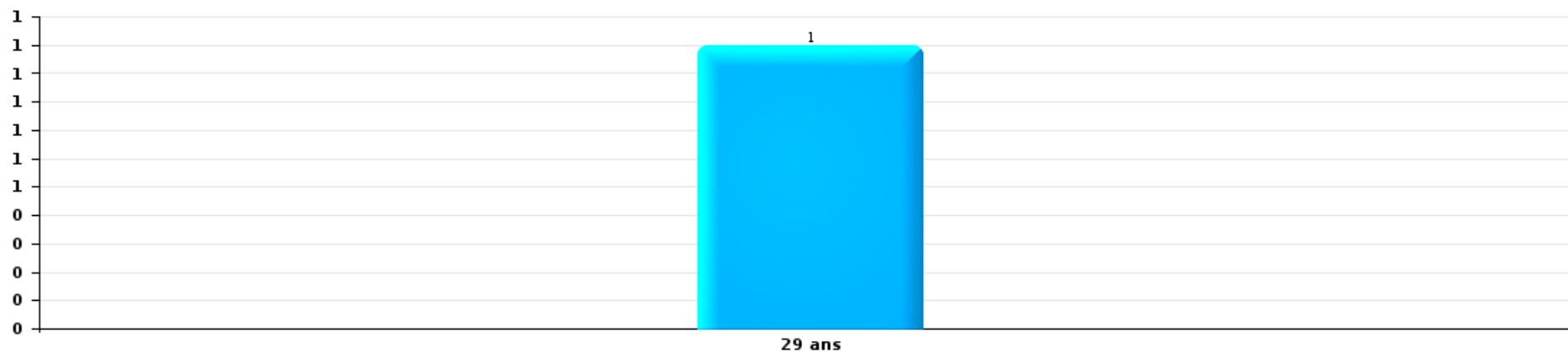
1) Lorsqu'un même suspect a commis plusieurs faits durant la période considérée, il est aussi comptabilisé plusieurs fois, qu'il ait le même âge ou non - 2) Les suspects au-dessous de 14 ans et à partir de 90 ans ne sont pas repris dans le tableau (voir également la note méthodologique)

DEMERDAL - DSZ

2025

Cambriolage dans bâtiment (total)

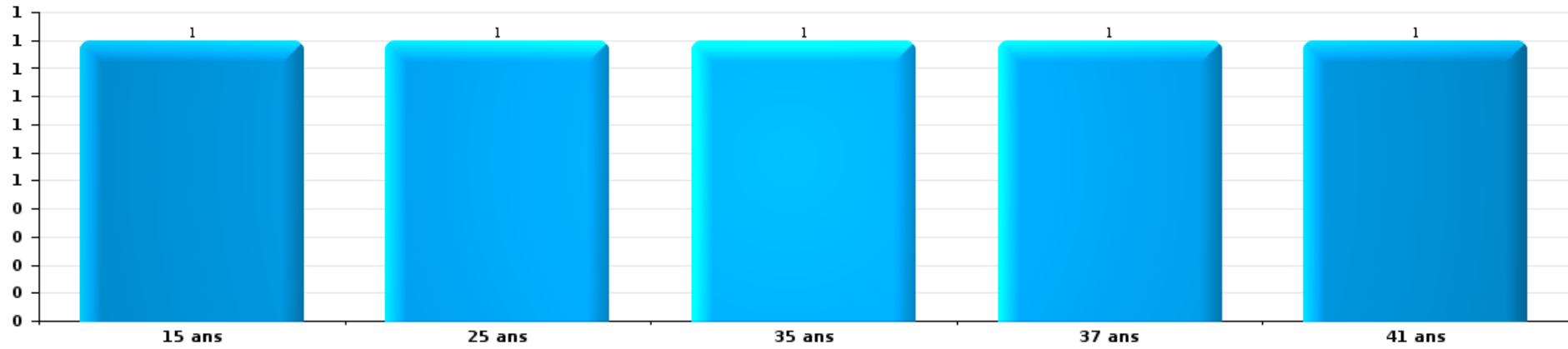
Nombre de suspects-fait par âge (chronologique)





Vol de vélo

Nombre de suspects-fait par âge (chronologique)



STATISTIQUES POLICIERES DE CRIMINALITE

LIEU DE PERPETRATION: ZONE DE POLICE

DEMERDAL - DSZ

***ANNEXE I: DETAIL PAR CATEGORIE DE DELIT
CODE PENAL***



DEMERDAL - DSZ

Infraction Code pénal

Infr. contre l'intégrité physique

			2000	2015	2016	2017	2018	2019	2020	2021	2022	2023	2024	2025
Assassinat	Empoisonnement (assassinat)	Tent.											1	
	Suite à incendie volontaire / explosion	Tent.		1										
	Autres	Acc.				1					1			
		Tent.										2		
Sous-total				1		1					3		1	
Meurtre	Parricide (meurtre)	Tent.	1		2									
	Empoisonnement (meurtre)	Acc.										1		
		Tent.									1		1	
	Autres	Acc.									1			
Tent.		1	1	2	1	3	1	1	1	1	2		3	
Sous-total			2	1	4	1	3	1	1	3	2	2	3	
Torture et maltraitance	Torture	Acc.										1		
	Traitement inhumain	Acc.											1	
	Sous-total											1	1	
Coups et/ou blessures vol. en sphère familiale	Entre partenaires ou ex-partenaires	Acc.	21	69	53	46	62	55	58	52	60	65	39	44
		Tent.		1	1									
	Lors d'un différend familial en général	Acc.	27											
	Par les parents envers un mineur	Acc.	1	4	4	2	7	2	4	9	9	7	5	1
	Par les parents envers personne vulnérable	Acc.			1									
	Envers les parents	Acc.	1	5	7	8	6	5	4	1	5	8	10	7
Tent.			1											
Envers d'autres ascendants directs ou collatéraux	Acc.	1	1	5	3	2	3	4	4	4	2	4	1	3
Sous-total			51	81	71	59	77	65	70	66	76	84	55	55

FPF/DGR/DRI/BIPOL - Statistiques policières de criminalité (date de clôture: 31/10/2025)
 Les données pour les années 2001 jusqu'à 2014 ne sont plus publiées mais restent disponibles sur demande auprès du service BIPOL.
 Les données pour 2025 ne concernent que le 1er semestre.



Infr. contre l'intégrité physique

			2000	2015	2016	2017	2018	2019	2020	2021	2022	2023	2024	2025	
Coups et/ou blessures vol. hors sphère familiale	Bagarres (=coups réciproques)	Acc.	23	29	22	24	22	19	20	17	28	32	45	13	
	Coups envers fonctionnaire de police	Acc.	1	1	2	2	3	4	3	3	2	3	4	2	
		Tent.										1			
	Envers un mineur par une pers. ayant autorité	Acc.	2		4	1	1		4	1	1	5	2	2	
	Envers un mineur qualité de l'auteur inconnue	Acc.	4	7	3	5	7	8	3	3	8	3	9	1	
	Envers pers. vulnérable par pers. ayant autorité	Acc.											1		
	Envers pers. vulnérable (qualité auteur inconnue)	Acc.				1				1					
	Envers un mineur par cohabitant sans rel. Autorité	Acc.										3			
	Coups envers personnel transport public	Acc.			1	1	1				1		1	2	2
	Coups envers personnel autre service public	Acc.		2	1									1	
	Coups envers profession médicale	Acc.		1		1			1		1		1	1	
	Coups envers personnel institut d'enseignement	Acc.								1	1	2		3	
	Non spécifié	Acc.	101	76	77	68	54	70	42	66	66	53	59	34	
Tent.		2													
Sous-total			133	116	110	103	88	102	73	94	107	102	127	54	
Abstention coupable	Acc.			1					1	1	1	2	1	2	
	Sous-total			1					1	1	1	2	1	2	
Autres infr. volontaires. c/ l'intégrité phys.	Privation de soins à enfant ou personne vulnérable	Acc.		1					1				1		
	Délaissement d'enfant ou personne vulnérable	Acc.					1								
	Abandon d'enfant dans le besoin	Acc.			1				1					1	
	Administration substances nuisibles	Acc.		1	1		1				1	2	2	1	
	Empoisonnement de denrées	Acc.		1										1	
	Entrave méchante à la circulation	Acc.	1	4	6	3	4	2	3	4	4	3	3	1	
	Voies de faits et violences légères	Acc.	5	1	4			3	2			3	4	2	
Sous-total			6	8	12	3	6	5	7	4	5	8	11	5	
Infr. involontaires contre l'intégrité physique	Homicides involontaires	Acc.	1												
	Coups et/ou blessures involontaires	Acc.	11		2		8	3	1	3	2	1	1	1	
	Abstention d'entretien enfant/personne vulnérable	Acc.	2	1											
	Morsure de chien	Acc.		2	7	2	4	5	4	6	2	5	5	4	
Sous-total			14	3	9	2	12	8	5	9	4	6	6	5	
Total			206	211	206	169	186	181	157	177	198	205	205	121	

FPF/DGR/DRI/BIPOL - Statistiques policières de criminalité (date de clôture: 31/10/2025)
 Les données pour les années 2001 jusqu'à 2014 ne sont plus publiées mais restent disponibles sur demande auprès du service BIPOL.
 Les données pour 2025 ne concernent que le 1er semestre.



Infr. contre la liberté individuelle

			2000	2015	2016	2017	2018	2019	2020	2021	2022	2023	2024	2025
Prise d'otages	Acc.			1										
	Sous-total			1										
Enlèvement de mineur ou personne vulnérable	Enlèvement parental	Acc.	1	1				2			1	1	1	
		Tent.			3			1					1	1
	Autre enlèvement	Acc.		1	1						1			
		Tent.						1			1	1	2	
	Sous-total		1	2	4			4			3	2	4	1
Détenition par un particulier	Acc.			2	5	3		1		2		2	5	5
	Tent.						1							
	Sous-total			2	5	3	1	1		2		2	5	5
	Total		1	5	9	3	1	5		2	3	4	9	6



Infr. contre les mœurs

			2000	2015	2016	2017	2018	2019	2020	2021	2022	2023	2024	2025
Viol n'ayant pas causé la mort	Victime < 10a	Acc.	1	3	1	1	1	2		1				
	Victime 10a - 14a	Acc.	1	4	1	2	2	1	1					
	Victime 14a - 16a	Acc.	1		1			1	1	3	1			
	Victime 16a - 18a	Acc.		1	1			1	1	1				
	Victime majeure	Acc.	1	2	8	1	5	3	5	3	1			
	Victime âge inconnu	Acc.			1									
		Sous-total	4	10	13	4	8	8	8	8	2			
Viol avec conséquence inconnue		Acc.	1					1						
		Sous-total	1					1						
Viol n'ayant pas causé la mort (nvCPS)	Victime < 16a	Acc.									10	3	8	1
	Victime 16a - 18a	Acc.									1	1		
	Victime majeure	Acc.							1	3	10	7		3
		Tent.											1	
		Sous-total							1	14	14	16	4	
Attentat à la pudeur avec violence / menace	Victime < 16a	Acc.	3	2		2	1		1	1	1			
	Victime 16a - 18a	Acc.	2					1						
	Victime majeure	Acc.		3	1	1	1	4	3	2	1			
		Tent.									1			
		Sous-total	5	5	1	3	2	5	4	3	3			
Attentat à la pudeur sans violence / menace	Victime < 16a	Acc.	6	6	3	6	3	4	4	4	3			
		Tent.								1				
	Victime 16a - 18a	Acc.		2	1	1	1			3	1			
	Victime âge inconnu	Acc.	3	1	3	1	3	3	4	2	2			
		Sous-total	9	9	7	8	7	7	8	10	6			
Attentat à la pudeur non spécifié		Acc.					1	1						
		Sous-total					1	1						
Atteinte intégrité sexuelle sans mort (nvCPS)	Victime < 16a	Acc.						1			3	7	8	3
	Victime 16a - 18a	Acc.									2	2	2	1
	Victime majeure	Acc.									11	6	7	7
		Sous-total						1			16	15	17	11



Infr. contre les mœurs

			2000	2015	2016	2017	2018	2019	2020	2021	2022	2023	2024	2025
Pornographie enfantine	Détention	Acc.		1			1	1	2	1	4			
	Distribution	Acc.		6	10	2	6	13	2	4	5			
	Accès pornographie enfantine via technologie	Acc.						1	1	1				
	Non spécifié	Acc.							1					
		Sous-total		7	10	2	7	15	6	6	9			
Pornographie		Acc.			1									
		Sous-total			1									
Incitation à la débauche	Victime mineure	Acc.		2		1	2	3	1	5	1			
		Tent.					1							
	Victime majeure	Acc.									1			
	Age victime inconnu	Acc.		1				1						
	Autre publicité pour débauche	Acc.	1						1					
	Non spécifié	Acc.		1										
		Sous-total	1	4		1	3	4	2	5	2			
Exploitation de la débauche d'autrui	Victime mineure	Acc.						1						
	Victime majeure	Acc.	1		1		1							
	Age victime non spécifié	Acc.						1						
	Age victime inconnu	Acc.	1											
		Sous-total	2		1		1	2						
Outrage public aux bonnes mœurs	Actions (exhibitionnisme, etc.)	Acc.	14	9	10	6	5	4	9	6	5			
	Ecrits, images, objets	Acc.	1	3	1		3	2	1	2	2			
	Exhibitionnisme (nvCPS)	Acc.										3	3	4
	Contenu pornographique extrême ou violent (nvCPS)	Acc.											2	
		Sous-total	15	12	11	6	8	6	10	8	7	3	5	4
Voyeurisme	Observation/enregistrement de nudité ou intimité	Acc.	1			1	1			1	1			
	Diffusion enregistrement nudité ou intimité	Acc.						2	1	1	2			
		Sous-total	1			1	1	2	1	2	3			
Voyeurisme direct (nvCPS)	Victime < 16a	Acc.											1	
	Victime 16a - 18a	Acc.										1		
		Sous-total										1	1	
Voyeurisme via moyen technique ou autre (nvCPS)	Victime < 16a	Acc.											1	
		Acc.											1	1
	Victime majeure	Tent.									1			
		Sous-total									1		2	1

FPF/DGR/DRI/BIPOL - Statistiques policières de criminalité (date de clôture: 31/10/2025)
 Les données pour les années 2001 jusqu'à 2014 ne sont plus publiées mais restent disponibles sur demande auprès du service BIPOL.
 Les données pour 2025 ne concernent que le 1er semestre.



Infr. contre les mœurs

			2000	2015	2016	2017	2018	2019	2020	2021	2022	2023	2024	2025
Diffusion de contenu à caractère sexuel (nvCPS)	Victime < 16a	Acc.									1		1	
	Victime 16a - 18a	Acc.										1		
	Victime majeure	Acc.												1
		Sous-total										1	1	1
Diffusion contenu sex. but méchant/lucrat. (nvCPS)	Victime < 16a	Acc.									2	2	2	
	Victime 16a - 18a	Acc.											1	
	Victime majeure	Acc.									1	1	3	1
		Sous-total										3	3	6
Grooming (contact par ICT avec mineur < 16 ans)		Acc.				3					2			
		Sous-total				3					2			
Grooming offline - sans ICT (nvCPS)	Victime < 16a	Acc.											1	
		Sous-total											1	
Grooming online - avec ICT (nvCPS)	Victime < 16a	Acc.									1		1	1
	Victime 16a - 18a	Acc.									1	2		
		Sous-total									2	2	1	1
Exploitation sexuelle mineurs-prostitution (nvCPS)	Incitation à la débauche/prostit. (nvCPS)	Acc.											1	
		Sous-total											1	
Images d'abus sexuels de mineurs (nvCPS)	Production/diffusion images abus sexuels (nvCPS)	Acc.									3	3	7	3
	Détention/acquisition images abus sexuels (nvCPS)	Acc.											2	1
	Accès à images abus sexuels de mineurs (nvCPS)	Acc.										1		
		Sous-total										3	4	9
Abus de la prostitution - personne majeure (nvCPS)		Acc.										2	1	
		Sous-total										2	1	
		Total	38	47	44	28	37	51	41	45	72	45	61	27

FPF/DGR/DRI/BIPOL - Statistiques policières de criminalité (date de clôture: 31/10/2025)
 Les données pour les années 2001 jusqu'à 2014 ne sont plus publiées mais restent disponibles sur demande auprès du service BIPOL.
 Les données pour 2025 ne concernent que le 1er semestre.



Infr. contre autres valeurs morales et sentiments

			2000	2015	2016	2017	2018	2019	2020	2021	2022	2023	2024	2025
Harcèlement	Harcèlement par téléphone (OLD)	Acc.	4											
		Acc.	16	53	52	46	50	43	46	61	63	67	61	31
	Sous-total	20	53	52	46	50	43	46	61	63	67	61	61	31
Violation de sépulture		Acc.	2			2	1							
		Sous-total	2			2	1							
Violation du secret professionnel		Acc.		1	2	1			1		1			2
		Sous-total		1	2	1			1		1			2
Atteinte à l'honneur	Calomnie et diffamation	Acc.	14	16	24	22	9	17	21	17	17	30	22	12
	Déclaration calomnieuse	Acc.	1		1							1	1	
	Imputation calomnieuse	Acc.	4	3	1	1	1	6	4	5	3	2	1	2
	Divulgateion méchante	Acc.	2								1		2	
	Injures (Délit)	Acc.	2	16	9	9	12	6	14	3	8	11	7	
	Sous-total	23	35	35	32	22	29	39	25	29	44	33	14	
Vie privée	Intrusion de nuit	Acc.									1			
	Violation de domicile par un particulier	Acc.	6	14	6	9	10	7	7	3	2	9	13	4
	Violation du secret des lettres	Acc.	3		1		3		1	1		1		
	Sous-total	9	14	7	9	13	8	8	4	3	10	13	4	
Tapage nocturne		Acc.	39	4	11	3	5	2	1		1	2		2
		Sous-total	39	4	11	3	5	2	1		1	2		2
Abus d'informations issues d'un dossier pénal		Acc.										1		
		Sous-total										1		
Violation de communication par particulier		Acc.		1					1	1				
		Sous-total		1					1	1				
Abus faiblesses de personnes		Acc.										1	2	
		Sous-total										1	2	
Vie privée mœurs: publication identité victime		Acc.							1		1	2	1	
		Sous-total							1		1	2	1	
Cyberlokkking (leurre de mineur par ICT)		Acc.		1	1						1	1		
		Sous-total		1	1						1	1		
Occupation bien d'autrui (squatter)	Pénétrer / occuper / séjourner (bien non habité)	Acc.					1				1	1		1
	Pénétrer / occuper / séjourner (bien habité)	Acc.											1	

FPF/DGR/DR1/BIPOL - Statistiques policières de criminalité (date de clôture: 31/10/2025)
 Les données pour les années 2001 jusqu'à 2014 ne sont plus publiées mais restent disponibles sur demande auprès du service BIPOL.
 Les données pour 2025 ne concernent que le 1er semestre.



Infr. contre autres valeurs morales et sentiments

		2000	2015	2016	2017	2018	2019	2020	2021	2022	2023	2024	2025
	Sous-total					1				1	1	1	1
	Total	93	109	108	93	92	82	97	91	100	129	113	52



Infr. relative au statut juridique de l'enfant

			2000	2015	2016	2017	2018	2019	2020	2021	2022	2023	2024	2025
Non-représentation d'enfants	Par les parents	Acc.		3		4	1		1					
	Par une personne qui en a la charge	Acc.							1					
		Sous-total		3		4	1		2					
		Total		3		4	1		2					



Vol et extorsion

			2000	2015	2016	2017	2018	2019	2020	2021	2022	2023	2024	2025
Vol avec circ. aggr.	Avec violence	Acc.	18	12	11	8	1	6	7	4	4	9	7	6
		Tent.	6		3	3	3	2	1	1		1	2	
	Sans violence	Acc.	437	197	211	239	179	98	69	102	148	129	98	37
		Tent.	173	137	98	112	127	72	47	63	79	87	69	22
Sous-total			634	346	323	362	310	178	124	170	231	226	176	65
Vol sans circ. aggr.	Avec violence	Acc.	5	7	7	3	4	3	3	2	2	3	3	2
		Tent.	1		1	1		2	3					2
	Sans violence, Vol à la tire	Acc.	88	69	59	54	41	50	21	12	13	8	7	3
		Tent.	1		2	1					1			
	Sans violence, Vol d'usage	Acc.	3				1			1		1		
		Acc.	7	5	6	18	15	7	12	11	12	10	10	2
	Sans violence	Acc.	597	449	467	456	373	398	236	291	324	305	315	127
		Tent.	9	5	18	19	9	4	6	7	4	7	5	1
Sous-total			711	535	560	552	443	464	281	324	356	334	342	136
Vol non spécifié		Acc.	23	1	1		2			1	1			
		Tent.	3											
	Sous-total			26	1	1		2			1	1		
Extorsion		Acc.	3	4	5	2	5	4	2	7	13	8	7	2
		Tent.		2	3	1	5	6	2	4	4	6	3	1
	Sous-total			3	6	8	3	10	10	4	11	17	14	10
Maraudage		Acc.	1											
		Sous-total			1									
Total			1.375	888	892	917	765	652	409	506	605	574	528	204

FPF/DGR/DRI/BIPOL - Statistiques policières de criminalité (date de clôture: 31/10/2025)
 Les données pour les années 2001 jusqu'à 2014 ne sont plus publiées mais restent disponibles sur demande auprès du service BIPOL.
 Les données pour 2025 ne concernent que le 1er semestre.



Fraude

			2000	2015	2016	2017	2018	2019	2020	2021	2022	2023	2024	2025
Blanchiment d'argent	Acc.			3	1			2	5	5	3	6	12	2
	Sous-total			3	1			2	5	5	3	6	12	2
Recel	Recel simple	Acc.	3	3	5	3	3		1	5	1	5	1	
	Recel qualifié	Acc.		2										
	Sous-total		3	5	5	3	3		1	5	1	5	1	
Grivèlerie	Carburant / lubrifiant	Acc.	4	2	1	6	1	1			1		2	
	Boissons et aliments	Acc.	1			1					2		1	1
	Voiture de location	Acc.	4			1				1		2	1	1
	Logements	Acc.			1					1				
	Non spécifié	Acc.	1											
Sous-total		10	2	2	8	1	1		2	3	2	4	2	
Corruption privée	Acc.		1	1										
	Sous-total		1	1										
Détournement et destruction frauduleuse	Cel frauduleux	Inc.	13											
		Acc.	207	11	6	9	7	8	9	4	7	5	3	4
	D'argent, de papiers, etc.	Acc.	1											
	D'objets saisis	Acc.			1			1	2		1			
	De biens mobiliers des époux	Acc.	1									1		
	D'héritage	Acc.	1											
Non spécifié	Acc.	1		1				1				2		
Sous-total		224	11	6	11	7	8	10	7	7	7	7	5	4
Escoquerie	Fraude par internet	Acc.		38	39	39	60	66	116	108	112	109	91	45
		Tent.		1	2	4	8	2	6	1	8	6	2	1
	Escoquerie sans internet	Acc.		21	15	13	10	11	23	23	19	18	19	13
		Tent.		2	7	3	3	1	4	2	3	2	3	2
	Non spécifié	Acc.	22											
	Tent.	1												
Sous-total		23	62	63	59	81	80	149	134	142	135	115	61	
Tromperie	Marchandises vendues / travail fourni	Acc.	2	2	2									
	Sous-total		2	2	2									
Abus de confiance et infr. apparentées	Abus de confiance	Acc.	32	25	11	18	13	22	18	13	20	15	29	14
	Abus des faiblesses	Acc.	2	1		2				1	1	1	5	1
	Sous-total		34	26	11	20	13	22	18	14	21	16	34	15

FPF/DGR/DR/BIPOL - Statistiques policières de criminalité (date de clôture: 31/10/2025)
 Les données pour les années 2001 jusqu'à 2014 ne sont plus publiées mais restent disponibles sur demande auprès du service BIPOL.
 Les données pour 2025 ne concernent que le 1er semestre.



Fraude

			2000	2015	2016	2017	2018	2019	2020	2021	2022	2023	2024	2025
Abus de biens sociaux	Par des sociétés	Acc.			1		1	2						
	Non spécifié	Acc.		1						1				
	Autres	Acc.						1		1				
		Sous-total		1	1		1	3		2				
Infr. liées à l'insolvabilité	Par des tiers	Acc.				1		2		1			1	1
	Par le débiteur	Acc.						1	2		1	1		
	Non spécifié	Acc.	1	3	4	1		2	1	1		1	1	1
		Sous-total	1	3	4	2		5	3	2	1	2	2	2
Chèques sans provision		Acc.	13											
		Tent.	2											
		Sous-total	15											
		Total	312	116	96	103	106	121	186	171	178	173	173	86



Dégradation de la propriété

			2000	2015	2016	2017	2018	2019	2020	2021	2022	2023	2024	2025	
Incendie volontaire	Dans lieu habité (de jour)	Acc.	1	1			2					1	1		
		Tent.							1						
	Dans lieu habité (de nuit)	Acc.	1		1		1	1		1					
		Tent.												1	
	Dans lieu habité (moment indéterminé)	Acc.	1												
		Tent.													
	Dans un autre lieu (de jour)	Acc.	1	2	3	5	4			2	5	2	3	3	
		Tent.				1					1				
	Dans un autre lieu (de nuit)	Acc.	5	1	1						3	11	4	3	1
		Tent.							2						
Dans un autre lieu (moment indéterminé)	Acc.		1	1	1					1	2			1	
	Tent.			1											
Sous-total			9	5	7	7	7	1	3	8	18	7	8	5	
Destruction par explosion volontaire	Dans lieu habité (de jour)	Acc.											1		
		Tent.													
	Dans un autre lieu (de jour)	Acc.										1			
Sous-total												1	1		
Incendie involontaire	Acc.		23	3	7	5	4	4	2	2	2	3	4	6	
	Sous-total		23	3	7	5	4	4	2	2	2	3	4	6	
Destruction, dénaturation, dégradation	Avec circ. aggr.	Acc.	33	4	7	2	1	2	1	2	1	3			
		Tent.													
	Destruction de biens agricoles	Acc.	2		1				1						
		Tent.													
Non spécifié	Acc.							1							
	Tent.	1													
Sous-total			36	4	8	2	1	2	3	2	1	3			
Vandalisme	Sur véhicules	Acc.	104	114	133	103	84	94	67	110	84	78	118	37	
		Tent.													
	Sur autres biens mobiliers	Acc.	91	34	18	12	29	18	19	24	27	21	28	12	
		Tent.													
	Graffitis	Acc.		3	1	6	2	10	4	3	5	1	4	6	
		Tent.													
Autres détériorations sur biens immobiliers	Acc.	78	79	91	88	84	79	82	73	94	78	74	34		
	Tent.						1								
Dégradation de clôture	Acc.	12	4	1	1	5		2	7	2	3	5	1		
	Tent.														
Sous-total			285	234	244	210	204	202	174	217	212	181	229	90	
Total			353	246	266	224	216	209	182	229	233	195	242	101	

FPF/DGR/DR/BIPOL - Statistiques policières de criminalité (date de clôture: 31/10/2025)
 Les données pour les années 2001 jusqu'à 2014 ne sont plus publiées mais restent disponibles sur demande auprès du service BIPOL.
 Les données pour 2025 ne concernent que le 1er semestre.



Infr. contre la Sécurité de l'Etat

			2000	2015	2016	2017	2018	2019	2020	2021	2022	2023	2024	2025
Sûreté extérieure de l'Etat	Acc.													2
	Sous-total													2
Terrorisme	Groupe terroriste	Acc.								1				
	Diffuser un message qui incite au terrorisme	Acc.				1								
	Sous-total				1				1					
Total						1			1					2



Infr. contre la sécurité publique

			2000	2015	2016	2017	2018	2019	2020	2021	2022	2023	2024	2025
Organisation criminelle	Acc.			2				1			2			1
	Sous-total			2				1			2			1
Association de malfaiteurs	Acc.	3	3	1	2	4	4		4	2	1	5	2	
	Sous-total	3	3	1	2	4	4		4	2	1	5	2	
Evasion de prisonniers	Evasion simple	Acc.										1	1	
	Non-entrée de congé	Acc.											2	
	Non-respect surveillance électronique	Acc.			3		1	2	1	2	5	5	2	2
	Non spécifié	Acc.				1					1			
	Sous-total				3		2	2	1	2	6	6	5	2
Menaces	Menace d'attentat	Acc.		5	3				5	3				
	Verbales	Acc.	116	35	29	26	42	35	36	31	34	47	59	16
	Ecrites	Acc.	14	13	13	14	5	16	14	12	17	18	20	8
	Par gestes, emblèmes	Acc.	26	15	9	12	8	11	8	17	19	24	28	13
	Alerte à la bombe	Acc.			1			1		3	2	3	2	3
	Non spécifié	Acc.	2										1	
	Sous-total		158	68	55	52	55	63	63	66	72	92	110	40
	Total	161	71	60	56	61	66	68	70	81	103	117	43	

FPF/DGR/DR/BIPOL - Statistiques policières de criminalité (date de clôture: 31/10/2025)
 Les données pour les années 2001 jusqu'à 2014 ne sont plus publiées mais restent disponibles sur demande auprès du service BIPOL.
 Les données pour 2025 ne concernent que le 1er semestre.



Infr. contre l'autorité publique

			2000	2015	2016	2017	2018	2019	2020	2021	2022	2023	2024	2025
Violence c/ personnes investies autorité publique	Acc.		1	1	1	1		1				2		
	Sous-total		1	1	1	1		1				2		
Rébellion	Rébellion armée	Acc.		2			2	2	2	1	1	1	3	1
	Rébellion non armée	Acc.	7	4	11	14	15	9	17	13	7	15	15	9
	Non spécifié	Acc.	1											
	Sous-total		8	6	11	14	17	11	19	14	8	16	18	10
Outrages	Acc.		9	4	1	7	6	5	3	3	10	9	8	1
	Sous-total		9	4	1	7	6	5	3	3	10	9	8	1
Autres infractions	Bris de scellés	Acc.		5					1		1		1	
	Imprimés sans éditeur responsable	Acc.						2						
	Sous-total			5				3		1			1	
Total			18	16	13	22	23	17	25	17	19	27	27	11



Infr. contre la foi publique

			2000	2015	2016	2017	2018	2019	2020	2021	2022	2023	2024	2025
Faux en écritures	Faux en écritures	Acc.	21	14	14	11	7	8	4	12	12	8	11	2
	Usage de faux en écrit. et écrit. falsifiées	Acc.	2	3	6	7	2	1	3	5	5	5	3	2
		Tent.				2								
		Sous-total		23	17	20	20	9	9	7	17	17	13	14
Usurpation	Immixtion dans fonctions publiques	Acc.										1		
	De fonctions	Acc.	1		1		3	1	1			3	1	1
	De titres	Acc.				1				1				
	De nom	Acc.	7	3	7	6	6	5	8	8	7	8	11	6
	Sous-total		8	3	8	7	9	6	9	9	7	12	12	7
Contrefaçon / falsification	Contrefaçon	Acc.		2	1	1		1	1		2	1	2	1
	Falsification	Acc.	3	1	1	2	2	1	3	1		2		
	Non spécifié	Acc.		1										
		Sous-total	3	4	2	3	2	2	4	1	2	3	2	1
Fausses monnaies	Emission	Acc.	5	3	2	3	5		5	4	1		1	
	Autres	Tent.				1								
		Acc.	4				1	1	2	1	2			
	Sous-total	9	3	2	3	6	1	7	5	3		1		
Faux en justice	Fausses déclarations	Acc.	1			1		1	1	4	1	1		
		Sous-total	1			1		1	1	4	1	1		
		Total	44	27	32	34	26	19	28	36	30	29	29	12



DEMERDAL - DSZ

Infraction Code pénal

Infr. contre la famille

		2000	2015	2016	2017	2018	2019	2020	2021	2022	2023	2024	2025
Abandon de famille	Acc.	3	1	2	1	1						2	
	Sous-total	3	1	2	1	1						2	
Refus du droit aux relations personnelles	Acc.	106	26	30	31	48	18	26	27	25	38	32	17
	Tent.	1											
	Sous-total	107	26	30	31	48	18	26	27	25	38	32	17
Non-acquittement pension alimentaire	Acc.	8	6	2	5	1	1	1	2	1	5		
	Sous-total	8	6	2	5	1	1	1	2	1	5		
Mariage forcé	Acc.									1			
	Sous-total									1			
Non spécifié	Acc.				1	1							
	Sous-total				1	1							
Total		118	33	34	38	51	19	27	29	27	43	34	17

Criminalité informatique

		2000	2015	2016	2017	2018	2019	2020	2021	2022	2023	2024	2025
Hacking	Acc.		5	8	10	7	9	10	18	19	14	14	4
	Tent.					1				2	2		
	Sous-total		5	8	10	8	9	10	18	21	16	14	4
Faux en informatique	Acc.		4				1	1	3	7	4	2	1
	Tent.							1					
	Sous-total		4				1	2	3	7	4	2	1
Fraude informatique	Acc.		29	28	29	46	66	154	145	167	170	200	118
	Tent.		5	2		7	2	3	4	6	3	2	1
	Sous-total		34	30	29	53	68	157	149	173	173	202	119
Sabotage	Acc.		1	1				1	1	3			1
	Sous-total		1	1				1	1	3			1
Total			44	39	39	61	78	170	171	204	193	218	125



Exercice illégal de l'autorité publique

		2000	2015	2016	2017	2018	2019	2020	2021	2022	2023	2024	2025
Usurpation de pouvoir	Acc.							1					
	Sous-total							1					
Concussion	Acc.			1									
	Sous-total			1									
Détention par fonctionnaire public	Acc.								1				
	Sous-total								1				
Violation de domicile par fonctionnaire public	Acc.	2											
	Sous-total	2											
Actes arbitraires	Acc.										1		
	Sous-total										1		
Actes de l'état civil	Acc.							1					
	Sous-total							1					
Négligence du dépositaire	Acc.							1					
	Sous-total							1					
Violation de communication par fonctionnaire	Acc.		1										
	Sous-total		1										
Total		2	1	1				3	1		1		

Marchand de sommeil

		2000	2015	2016	2017	2018	2019	2020	2021	2022	2023	2024	2025
Sans circ. aggr.	Acc.		2	1			1			1	2		
	Sous-total		2	1			1			1	2		
Avec circ. aggr.	Acc.												2
	Sous-total												2
Total			2	1			1			1	2		2



Traite des êtres humains

		2000	2015	2016	2017	2018	2019	2020	2021	2022	2023	2024	2025
Exploitation sexuelle	Acc.					1	1						
	Sous-total					1	1						
Exploitation économique	Acc.		1		1	1			2			2	
	Sous-total		1		1	1			2			2	
Production ou diffusion de pornographie enfantine	Acc.					1							
	Sous-total					1							
Total			1		1	3	1		2			2	

Autres infractions Code pénal

		2000	2015	2016	2017	2018	2019	2020	2021	2022	2023	2024	2025
	Acc.					1							
	Sous-total					1							
Total						1							

Contravention Code pénal

		2000	2015	2016	2017	2018	2019	2020	2021	2022	2023	2024	2025
Injures (Contravention)	Acc.	22											
	Sous-total	22											
Destruction d'animaux (Contravention)	Acc.	2											
	Sous-total	2											
Autres contraventions CP	Acc.	11	2				1	1					
	Sous-total	11	2				1	1					
Total		35	2				1	1					



STATISTIQUES POLICIERES DE CRIMINALITE

LIEU DE PERPETRATION: ZONE DE POLICE

DEMERDAL - DSZ

***ANNEXE II: DETAIL PAR CATEGORIE DE DELIT
LOIS SPECIALES***



DEMERDAL - DSZ

Infraction Lois spéciales

Drogues			2000	2015	2016	2017	2018	2019	2020	2021	2022	2023	2024	2025	
Détention		Acc.	165	146	98	175	201	202	213	191	233	215	140	72	
		Tent.	3												
		Sous-total	168	146	98	175	201	202	213	191	233	215	140	72	
Usage	Usage en groupe	Acc.	17												
	Usage individuel	Acc.	118												
		Tent.	1												
	Faciliter l'usage	Acc.	1	6	2	6	4			1	1	1			
	Incitation à l'usage	Acc.	3				1					1		1	
Désordre, scandale ou danger dans un espace public	Acc.			3	3	3	1	3	2	2	4	5			
	Sous-total	140	6	5	9	8	1	3	3	3	6	5	1		
Importation et exportation		Acc.	10	18	9	7	3	2	4	4	7	3			
		Tent.			1										
		Sous-total	10	18	10	7	3	2	4	4	7	3			
Fabrication		Acc.		7	13	7	8	8	14	4	10	8	6	2	
		Tent.					1						1		
		Sous-total		7	13	7	8	9	14	4	10	8	7	2	
Commerce		Acc.	20	36	24	33	44	30	59	38	20	37	39	13	
		Tent.		1			1	1	1						
		Sous-total	20	37	24	33	45	31	60	38	20	37	39	13	
Protoxyde d'azote (gaz hilarant)		Acc.												1	
		Sous-total													1
Autres		Acc.	3	1		2	1	2	2	2		3	1		
		Tent.								1					
		Sous-total	3	1		2	1	2	2	3		3	1		
	Total	341	215	150	233	266	247	296	243	273	272	192	89		

FPF/DGR/DRI/BIPOL - Statistiques policières de criminalité (date de clôture: 31/10/2025)
 Les données pour les années 2001 jusqu'à 2014 ne sont plus publiées mais restent disponibles sur demande auprès du service BIPOL.
 Les données pour 2025 ne concernent que le 1er semestre.



Législation sur les étrangers			2000	2015	2016	2017	2018	2019	2020	2021	2022	2023	2024	2025
Transmigration illégale	Mariages simulés/blancs sans récompense/contrainte	Acc.				1						1	3	2
		Tent.											1	
	Cohab. légale de complais. sans récompense/contr.	Acc.											1	
	Accès au territoire	Acc.	11	1		12	3	7	9	9	9	13	20	3
	Séjour	Acc.	4	19	29	22	44	29	22	16	28	65	53	26
	Éloignement	Acc.										2	1	
	Pas de port de documents d'identité ou de voyage	Acc.										1		
	Inscription au registre des étrangers	Acc.		42	26	63	40	26	21	41	29	36	33	24
Reconnaissance fraudul. sans récompense/contrainte	Acc.							1		1		2	1	
	Sous-total		15	62	55	98	87	62	53	66	67	118	114	56
Trafic d'êtres humains	Acc.									1				1
	Sous-total									1				1
Autres	Acc.			1						2				
	Sous-total			1						2				
	Total		15	63	55	98	87	62	53	69	67	118	114	57



Environnement			2000	2015	2016	2017	2018	2019	2020	2021	2022	2023	2024	2025
Déchets	Déchets par professionnel	Acc.			1		1	3			3	8	8	1
	Déchets par particulier	Acc.		22	14	16	15	23	22	19	17	21	27	6
	Déchets par personne indéterminée	Acc.	28											
	Non spécifié	Acc.	1											
	Sous-total		29	22	15	16	16	26	22	19	20	29	35	7
Feux d'artifice		Acc.				1				2		1	2	3
	Sous-total				1				2		1	2	3	
Autres que déchets	Urbanisme	Inc.	1											
		Acc.	35	27	16	20	18	13	9	5	8	6	11	6
	Permis d'environnement	Acc.			1		1			1	3		2	3
	Bruit	Acc.	6	2	4				1			2	2	
	Pollution de l'eau	Acc.	6							1		1	1	
	Pollution de l'air	Acc.								1		1		1
	Pollution du sol	Acc.			1							1		
	Autres nuisances en matière d'environnement	Inc.	1											
		Acc.	5			1					1			1
Sous-total		54	29	22	21	19	13	10	8	12	11	17	10	
Biodiversité / Faune et flore	Bien-être animal	Acc.	8	3	7	6	12	12	14	11	16	14	13	5
	Protection de la nature	Acc.	5	1		1				1				
	Permis / autorisation animaux	Acc.			1				1					
	Destruction d'animaux	Acc.	2	2	1		2	2			1		1	
	Santé des animaux	Acc.												1
Sous-total		15	6	9	7	14	14	15	12	17	14	15	5	
Total		98	57	46	45	49	53	47	41	49	55	69	25	



Armes et explosifs			2000	2015	2016	2017	2018	2019	2020	2021	2022	2023	2024	2025	
Détention illégale	Arme à feu	Acc.		38	43	42	21	23	14	13	8	9	23	12	
	Arme blanche ou non à feu	Acc.		15	12	23	16	6	16	9	9	5	7	4	
	Munition	Acc.		13	6	12	5	9	7		6	3	2	4	
		Tent.						1							
	Pièces/accessoires	Acc.			2				1						
	Non spécifié	Acc.	20												
	Sous-total		20	66	63	77	42	39	38	22	23	17	32	20	
Port / transport illégal	Arme à feu	Acc.		2			1	3	1	2	4	2	4	1	
	Arme blanche ou non à feu	Acc.		14	12	21	17	14	13	8	18	16	17	7	
	Munition	Acc.		1		1									
	Objets et/ou substances non conçus comme armes	Acc.												2	
	Non spécifié	Acc.	13												
	Sous-total		13	17	12	22	18	17	14	10	22	18	21	10	
Commerce illégal	Arme à feu	Acc.		1	2		2	2	1		1		1	1	
	Arme blanche ou non à feu	Acc.						1							
	Non spécifié	Acc.	1												
	Sous-total		1	1	2	2	3	3	1		1		1	1	
Fabrication / réparation illégale	Arme à feu	Acc.											1		
		Sous-total											1		
Explosifs		Acc.	1											3	
		Sous-total	1											3	
Autre	Numéro de série	Acc.									1				
	Vente par correspondance/internet d'arme à feu	Acc.									1				
	Mesures de sécurité	Acc.			1	1	2							1	
	Stockage	Acc.					2	2	1		1	1		1	
	Défaut signalement vol ou perte	Acc.					28	2				1			
	Import / export / transit à un usage militaire	Acc.				1									
	Non spécifié	Acc.	3												
	Sous-total		3		1	2	32	4	1		3	2		2	
	Total		38	84	78	101	94	63	54	32	49	37	58	33	



Protection de la personne			2000	2015	2016	2017	2018	2019	2020	2021	2022	2023	2024	2025
Discrimination	Incitation à la discrimination	Acc.											4	
	Racisme et xénophobie	Acc.	2	2	1	3	2	4	3	1	1	2		
	Fondée sur son orientation sexuelle (homophobie)	Acc.			1									
	Fondée sur le sexe (sexisme)	Acc.									1			
	Autre discrimination	Acc.									1		1	1
	Sous-total		2	2	1	4	2	4	3	1	3	2	5	1
Négationnisme et révisionnisme	Révisionnisme	Acc.										1		
	Sous-total											1		
Droits d'auteur		Acc.								1				
	Sous-total									1				
Protection de la vie privée		Acc.	16	3	1	2	1	2			1	1		
	Sous-total		16	3	1	2	1	2			1	1		
Caméras de surveillance		Acc.								1		1		
	Sous-total									1		1		
Droit à l'image		Acc.										1	2	1
	Sous-total											1	2	1
Interdiction temporaire de résidence		Acc.										5	1	
	Sous-total											5	1	
Autres		Acc.	2						1	1				
	Sous-total		2						1	1				
	Total		20	5	2	6	3	6	4	4	4	11	8	2



DEMERDAL - DSZ

Infraction Lois spéciales

Hormones et dopage

		2000	2015	2016	2017	2018	2019	2020	2021	2022	2023	2024	2025
Détention	Acc.		4	2	2	3	3		1	1	1	3	
	Sous-total		4	2	2	3	3		1	1	1	3	
Usage	Acc.	1											
	Sous-total	1											
Fabrication et distribution	Acc.										1		
	Sous-total										1		
	Total	1	4	2	2	3	3		1	1	2	3	

Loi du football

		2000	2015	2016	2017	2018	2019	2020	2021	2022	2023	2024	2025
Pénétration zones du stade inaccessibles au public	Acc.								1				
	Sous-total								1				
Inciter à la haine ou à l'empotement	Acc.								2				
	Sous-total								2				
	Total								3				

Protection de la jeunesse

		2000	2015	2016	2017	2018	2019	2020	2021	2022	2023	2024	2025
Législation sur l'obligation scolaire	Acc.	1	1	2	1	3	1	1	2	1		3	3
	Sous-total	1	1	2	1	3	1	1	2	1		3	3
Législation sur la protection de la jeunesse	Acc.	4	26	33	32	63	51	53	51	72	86	72	54
	Sous-total	4	26	33	32	63	51	53	51	72	86	72	54
Non spécifié	Acc.	1								1			1
	Sous-total	1								1			1
	Total	6	27	35	33	66	52	54	53	74	86	75	58



Code pénal social

		2000	2015	2016	2017	2018	2019	2020	2021	2022	2023	2024	2025
Harcèlement au travail	Acc.		1	1	1	1	1		1	1	1	2	
	Sous-total		1	1	1	1	1		1	1	1	2	
Violence au travail	Acc.								1				
	Sous-total								1				
Age d'admission au travail	Acc.						1						
	Sous-total						1						
Travail illégal	Acc.	3	2			2	1		1		1		
	Sous-total	3	2			2	1		1		1		
Fraude sociale aux cotisations (travail au noir)	Acc.		1	3	1	2	1	5	9	7	5	5	2
	Sous-total		1	3	1	2	1	5	9	7	5	5	2
Relations collectives de travail	Acc.	1											
	Sous-total	1											
Sécurité sociale	Acc.	1											
	Sous-total	1											
Infr. contre foi publique en droit pénal social	Acc.		1	2	3	6	3	2	4	2	3	3	1
	Sous-total		1	2	3	6	3	2	4	2	3	3	1
Escroquerie en droit pénal social	Acc.		2				3		2	2	3	6	1
	Sous-total		2				3		2	2	3	6	1
Autres	Acc.					3	1		1	2		2	1
	Sous-total					3	1		1	2		2	1
	Total	5	7	6	5	14	11	7	19	14	13	18	5



Ivresse et alcool

		2000	2015	2016	2017	2018	2019	2020	2021	2022	2023	2024	2025
Ivresse publique	Inc.	1											
	Acc.	30	45	43	54	79	51	42	42	43	54	65	30
	Sous-total	31	45	43	54	79	51	42	42	43	54	65	30
Heure de fermeture d'établiss. hôteliers	Acc.					1							
	Sous-total					1							
Servir de l'alcool à une personne ivre	Acc.		1	1									
	Sous-total		1	1									
Législation relative aux débits de boissons	Acc.											1	
	Sous-total											1	
Total		31	46	44	54	80	51	42	42	43	54	66	30

Registre de population

		2000	2015	2016	2017	2018	2019	2020	2021	2022	2023	2024	2025
	Inc.	3											
	Acc.	103	146	127	108	141	108	109	92	113	118	94	34
	Sous-total	106	146	127	108	141	108	109	92	113	118	94	34
Total		106	146	127	108	141	108	109	92	113	118	94	34

Carte d'identité

		2000	2015	2016	2017	2018	2019	2020	2021	2022	2023	2024	2025
Pas en possession	Acc.	1	3								2	1	
	Sous-total	1	3								2	1	
Refus de présentation	Acc.									1		3	
	Sous-total									1		3	
Endommagée	Acc.									1			
	Sous-total									1			
Non spécifié	Acc.		2			1							
	Sous-total		2			1							
Total		1	5			1				2	2	4	



Santé publique

		2000	2015	2016	2017	2018	2019	2020	2021	2022	2023	2024	2025
Politique de la santé	Acc.					1	1	6	1				
	Sous-total					1	1	6	1				
Interdiction de fumer	Acc.				1		1					2	
	Sous-total				1		1					2	
Législation médicaments	Acc.		2	1		2	3		1	1	2		
	Sous-total		2	1		2	3		1	1	2		
Denrées alimentaires	Acc.						1					1	
	Sous-total						1					1	
Refus ou négligence respect mesures	Acc.							335	122	1			
	Sous-total							335	122	1			
Non spécifié	Acc.			1									
	Sous-total			1									
Autres	Acc.	3	1		2	1		25	2	1	1		4
	Sous-total	3	1		2	1		25	2	1	1		4
	Total	3	3	2	3	4	6	366	126	3	3	3	4

Travail

		2000	2015	2016	2017	2018	2019	2020	2021	2022	2023	2024	2025
Commerce ambulant	Acc.	1		1		1					1	1	
	Sous-total	1		1		1					1	1	
Infractions mesure interdiction professionnelle	Acc.			1								1	
	Sous-total			1								1	
Fraude sociale aux cotisations (travail au noir)	Acc.	1	2										1
	Sous-total	1	2										1
Travailleurs étrangers	Acc.					1					1		
	Sous-total					1					1		
Repos hebdomadaire obligatoire	Acc.										1		
	Sous-total										1		
Non spécifié	Acc.						1			1		1	
	Sous-total						1			1		1	
Autres	Acc.	1							1				
	Sous-total	1							1				
	Total	3	2	2		2	1		1	1	3	3	1



Protection des revenus publics

		2000	2015	2016	2017	2018	2019	2020	2021	2022	2023	2024	2025
Douane et accises	Acc.			1				1				2	
	Sous-total			1				1				2	
Taxe de circulation / TMC	Acc.		4	8	19	24	3						
	Sous-total		4	8	19	24	3						
Fraude sociale aux allocations	Acc.		1							1			
	Sous-total		1							1			
Fraude TVA	Acc.							1	1	1			
	Sous-total							1	1	1			
Fraude fiscale - impôts sur le revenu	Acc.			2			1	3	2	3		4	2
	Sous-total			2			1	3	2	3		4	2
Fraude autres revenus publics	Acc.			1									
	Sous-total			1									
Non spécifié	Acc.				1			3	2	7	1	1	1
	Sous-total				1			3	2	7	1	1	1
	Total		5	12	20	24	4	8	5	12	1	7	3

Législation économique

		2000	2015	2016	2017	2018	2019	2020	2021	2022	2023	2024	2025
Sociétés	Acc.	1	1	2			4		3	1	1		1
	Sous-total	1	1	2			4		3	1	1		1
Instruments financiers	Acc.						2						
	Sous-total						2						
Contrefaçon de droits de propriété intellectuelle	Acc.										1	1	
	Sous-total										1	1	
Autres	Acc.					1							
	Sous-total					1							
	Total	1	1	2		1	6		3	1	2	1	1



Pratiques commerciales

		2000	2015	2016	2017	2018	2019	2020	2021	2022	2023	2024	2025
Pratiques du marché et protection du consommateur	Acc.	2											
	Sous-total	2											
Registre de commerce	Acc.	1	1			1	1				1		
	Sous-total	1	1			1	1				1		
Autres	Acc.		1	1									
	Sous-total		1	1									
	Total	3	2	1		1	1				1		

Code pénal militaire et milice

		2000	2015	2016	2017	2018	2019	2020	2021	2022	2023	2024	2025
Code pénal militaire	Acc.			3					1	2			
	Sous-total			3					1	2			
	Total			3					1	2			



Autres lois spéciales

		2000	2015	2016	2017	2018	2019	2020	2021	2022	2023	2024	2025
Transport	Acc.			1	1	2	1			1			
	Sous-total			1	1	2	1			1			
Loteries et jeux de hasard	Acc.		1	1			1	1			1	1	
	Sous-total		1	1			1	1			1	1	
Infr. dans le secteur audiovisuel	Acc.	1											
	Sous-total	1											
Dégradation involontaire câbles télécommunication	Acc.		6	7	4	5	11	4	10	5	6	11	6
	Sous-total		6	7	4	5	11	4	10	5	6	11	6
Infractions Loi police chemins de fer	Acc.		1	6	2		3	3		3	2	2	
	Sous-total		1	6	2		3	3		3	2	2	
Réorganisation judiciaire/continuité entreprises	Acc.								3				
	Sous-total								3				
Moyens de communications électroniques	Acc.							1		1			1
	Sous-total							1		1			1
Autres	Acc.	6					1			1	1		
	Sous-total	6					1			1	1		
	Total	7	8	15	7	7	17	9	13	11	10	14	7

STATISTIQUES POLICIERES DE CRIMINALITE

LIEU DE PERPETRATION: ZONE DE POLICE

DEMERDAL - DSZ

***ANNEXE III: DETAIL
FIGURES CRIMINELLES / PHENOMENES***



DEMERDAL - DSZ

FC Vol moyen de transport

		2000	2015	2016	2017	2018	2019	2020	2021	2022	2023	2024	2025
Vol de voiture	Acc.	54	15	4	11	7	8		9	3	8	7	1
	Tent.	17	2		3			1			1	2	
	Total	71	17	4	14	7	8	1	9	3	9	9	1
Vol de moto	Acc.	1			2	3			1	3	2		2
	Tent.												
	Total	1			2	3			1	3	2		2
Carjacking	Acc.	3							1				
	Tent.												
	Total	3							1				
Homejacking	Acc.										1	1	
	Tent.												
	Total										1	1	
Vol dans les garages	Acc.	10	1		2		1						
	Tent.												
	Total	10	1		2		1						
Vol de vélomoteur	Acc.	53	6	10	3	9		2	7	10	4	5	3
	Tent.	2	1	1							2		
	Total	55	7	11	3	9		2	7	10	6	5	3
Vol de vélo	Acc.	165	128	132	115	73	104	43	80	97	76	50	33
	Tent.		1	1	2			1				1	1
	Total	165	129	133	117	73	104	44	80	97	76	51	34



FC Cambriolage

		2000	2015	2016	2017	2018	2019	2020	2021	2022	2023	2024	2025
Cambriolage dans habitation	Acc.	179	104	106	94	77	34	27	60	97	53	59	22
	Tent.	101	82	60	66	72	41	20	39	56	51	38	16
	Total	280	186	166	160	149	75	47	99	153	104	97	38
Cambriolage ds entreprise ou commerce	Acc.	62	18	27	48	24	25	7	8	5	16	8	3
	Tent.	28	19	14	9	20	11	6	7	7	8	7	2
	Total	90	37	41	57	44	36	13	15	12	24	15	5
Cambriolage ds service public ou bâtiment administ	Acc.	14	11	6	11	15	9	6	3	3	4	2	2
	Tent.	6	2	2	8	14	6	2	1	3	3	2	1
	Total	20	13	8	19	29	15	8	4	6	7	4	3
Cambriolage dans bâtiment (total)	Acc.	254	133	139	153	115	68	40	71	105	73	69	27
	Tent.	133	102	74	83	106	58	28	47	66	62	47	19
	Total	387	235	213	236	221	126	68	118	171	135	116	46

FC Vol autre

		2000	2015	2016	2017	2018	2019	2020	2021	2022	2023	2024	2025
Vol à main armée	Acc.	8	3	6	4		3	5	3	1	7	3	3
	Tent.	3		3	1		1		1			1	
	Total	11	3	9	5		4	5	4	1	7	4	3
Vol avec violence sans arme	Acc.	21	20	16	9	10	10	7	9	18	14	13	6
	Tent.	5	2	4	3	8	9	5	4	6	7	6	2
	Total	26	22	20	12	18	19	12	13	24	21	19	8
Vol dans ou sur un véhicule	Acc.	115	38	42	58	46	22	20	19	20	28	23	9
	Tent.	18	8	10	7	8	3	7	7	3	7	2	
	Total	133	46	52	65	54	25	27	26	23	35	25	9
Vol d'armes et explosifs	Acc.	9	5	2	3	5	1	1	3	1	3	1	3
	Tent.												
	Total	9	5	2	3	5	1	1	3	1	3	1	3
Steaming	Tent.										2		
	Tent.										2		
	Total										2		
Arrachage de sac à main	Acc.		1	2	1	1	1		1				
	Tent.	1											
	Total	1	1	2	1	1	1		1				



FC Vol autre

		2000	2015	2016	2017	2018	2019	2020	2021	2022	2023	2024	2025
Vol à l'arraché	Acc.	9	2	4	3	4	7	2	4	3	1	1	2
	Tent.	1				1							
	Total	10	2	4	3	5	7	2	4	3	1	1	2
Vol à la tire	Acc.	108	70	59	55	41	52	21	12	13	8	8	3
	Tent.	1		2	1					1			
	Total	109	70	61	56	41	52	21	12	14	8	8	3
Vol à l'étalage	Acc.	54	65	91	104	82	102	45	61	62	71	94	20
	Tent.	3		5	4	1	1	2		2	1	1	1
	Total	57	65	96	108	83	103	47	61	64	72	95	21
Vol par ruse	Acc.	7	8	3	1	4	1	1	3	5	3	6	1
	Tent.	3	2	1		1						1	
	Total	10	10	4	1	5	1	1	3	5	3	7	1
Vol de métaux	Acc.		8	4	3	2	2	4	3	8	6	4	1
	Tent.												
	Total		8	4	3	2	2	4	3	8	6	4	1
Vol sur les chantiers	Acc.	6	10	5	10	8	13	9	10	15	9	11	6
	Tent.	1		2	3		1	2	1	1		1	
	Total	7	10	7	13	8	14	11	11	16	9	12	6
Home-invasion	Acc.												1
	Tent.												
	Total												1
Vol d'animaux	Acc.	4	3	4	3	3		1	3	4	3	3	
	Tent.												
	Total	4	3	4	3	3		1	3	4	3	3	



Criminalité ICT

		2000	2015	2016	2017	2018	2019	2020	2021	2022	2023	2024	2025
Fraude de cartes de paiements	Acc.		13	11	16	14	15	9	12	12	24	19	5
	Tent.		2	1		1					1		
	Total		15	12	16	15	15	9	12	12	25	19	5
Phishing	Acc.		1	2	4	16	18	61	65	61	50	60	54
	Tent.					4		1	1	4	1	1	
	Total		1	2	4	20	18	62	66	65	51	61	54
Ransomware	Acc.			1				1		1			1
	Tent.												
	Total			1				1		1			1
Shouldersurfing	Acc.			1	3	3	2			1	2	1	1
	Tent.												
	Total			1	3	3	2			1	2	1	1
Skimming	Acc.								1		5	5	1
	Tent.												
	Total								1		5	5	1

FC Autre

		2000	2015	2016	2017	2018	2019	2020	2021	2022	2023	2024	2025
Violence contre les métiers d'intérêt général	Acc.	2	5	5	5	4	6	4	7	5	7	10	4
	Tent.										1		
	Total	2	5	5	5	4	6	4	7	5	8	10	4
Viol collectif	Acc.			1	2					1			1
	Tent.												
	Total			1	2					1			1
Graffiti	Acc.		3	1	6	2	10	4	3	5	1	4	6
	Tent.												
	Total		3	1	6	2	10	4	3	5	1	4	6
Dégradation de voiture	Acc.	63	112	124	93	80	93	63	107	80	75	110	31
	Tent.							1					
	Total	63	112	124	93	80	93	64	107	80	75	110	31
Rixe au couteau	Acc.		2				1		1		1		
	Tent.	2				1		1		1	1		
	Total	2	2			1	1	1	1	1	2		



PH Violence intrafamiliale (VIF)

		2000	2015	2016	2017	2018	2019	2020	2021	2022	2023	2024	2025
VIF: physique, dans le couple	Acc.	21	69	55	49	63	56	60	54	63	69	41	46
	Tent.		1	1						1			
	Total	21	70	56	49	63	56	60	54	64	69	41	46
VIF: physique, envers des descendants	Acc.	2	6	5	2	7	4	4	11	10	10	9	1
	Tent.			3			1			1		1	1
	Total	2	6	8	2	7	5	4	11	11	10	10	2
VIF: physique, envers d'autres membres	Acc.	29	9	16	14	8	9	8	6	7	12	14	10
	Tent.	1	1	2									
	Total	30	10	18	14	8	9	8	6	7	12	14	10
VIF: sexuelle, dans le couple	Acc.		1					2				1	
	Tent.												
	Total		1					2				1	
VIF: sexuelle, envers des descendants	Acc.	6	2	2			2	1	1				
	Tent.												
	Total	6	2	2			2	1	1				
VIF: sexuelle, envers d'autres membres	Acc.		1										
	Tent.												
	Total		1										
VIF: psychique, dans le couple	Acc.	106	36	42	54	60	28	33	36	31	45	46	21
	Tent.	1											
	Total	107	36	42	54	60	28	33	36	31	45	46	21
VIF: psychique, envers des descendants	Acc.	1		1		3		3			1	1	2
	Tent.												
	Total	1		1		3		3			1	1	2
VIF: psychique, envers d'autres membres	Acc.		1	1	1	2	1	1	1		1	1	1
	Tent.												
	Total		1	1	1	2	1	1	1		1	1	1
VIF: économique, dans le couple	Acc.		7	2	7	4	3		7	3	1	6	3
	Tent.		1						1				
	Total		8	2	7	4	3		8	3	1	6	3
VIF: économique, envers des descendants	Acc.	1					1						
	Tent.												
	Total	1					1						
VIF: économique, envers d'autres membres	Acc.	11	11	4	9	4	1	3	3	3	11	5	1
	Tent.												
	Total	11	11	4	9	4	1	3	3	3	11	5	1



PH Hormones et dopage

		2000	2015	2016	2017	2018	2019	2020	2021	2022	2023	2024	2025
Dopage humain	Acc.	1	5	2	2	4	3		1	1	2	3	
	Total	1	5	2	2	4	3		1	1	2	3	
Engraissement illégal	Acc.								1				
	Total								1				



PH Drogues

		2000	2015	2016	2017	2018	2019	2020	2021	2022	2023	2024	2025
Vente de cocaïne	Acc.		5	2	3	5	4	12	9	5	16	19	2
	Total		5	2	3	5	4	12	9	5	16	19	2
Import-export de cocaïne	Acc.		4				1	1		1	1		
	Total		4				1	1		1	1		
Production de drogues synthétiques	Acc.					1	1					1	
	Tent.						1						
	Total					1	2					1	
Import-export de drogues synthétiques	Acc.		1	1	1		1		2		2		
	Total		1	1	1		1		2		2		
Vente de drogues synthétiques	Acc.	1	8	8	13	15	13	19	13		6	11	5
	Tent.					1		1					
	Total	1	8	8	13	16	13	20	13		6	11	5
Production de cannabis (culture)	Acc.		2	9	4	4	4	8	3	6	5	4	1
	Total		2	9	4	4	4	8	3	6	5	4	1
Import-export de cannabis en grande quantité	Acc.										1		
	Total										1		
Vente de cannabis en grande quantité	Acc.							1		1	1		
	Total							1		1	1		
Import-export d'héroïne	Acc.		5	3	1		1			1			
	Total		5	3	1		1			1			
Vente-traffic d'héroïne	Acc.		7	1	1	2	3	2	1	4	5	1	
	Total		7	1	1	2	3	2	1	4	5	1	



PH Trafic d'armes

		2000	2015	2016	2017	2018	2019	2020	2021	2022	2023	2024	2025
Commerce et production d'arme à feu et mun.	Acc.		1	2	1	2	2	1		3		1	1
	Total		1	2	1	2	2	1		3		1	1
Commerce et production d'arme non à feu	Acc.	1					1						
	Total	1					1						

PH Traite des êtres humains

		2000	2015	2016	2017	2018	2019	2020	2021	2022	2023	2024	2025
TEH - exploitation économique	Acc.		1		1	1			2			2	
	Total		1		1	1			2			2	
TEH - exploitation sexuelle	Acc.	2		1		2	3				2	2	
	Total	2		1		2	3				2	2	

PH Violence dans l'espace public

		2000	2015	2016	2017	2018	2019	2020	2021	2022	2023	2024	2025
Violence physique (transport public)	Acc.	2	2	5	3	1			2	1	1	6	4
	Total	2	2	5	3	1			2	1	1	6	4
Violence physique (voie publique)	Acc.	52	43	37	47	51	58	34	50	42	49	64	21
	Tent.	1		1	1	3	2			1		1	
	Total	53	43	38	48	54	60	34	50	43	49	65	21
Violence physique (autre endroit public)	Acc.	3	1	6	4	2	2	5	9	3	5	4	5
	Tent.										1	1	
	Total	3	1	6	4	2	2	5	9	3	6	5	5
Violence physique (endroit accessible au public)	Acc.	56	51	42	22	31	35	22	19	25	31	31	13
	Tent.									2		1	
	Total	56	51	42	22	31	35	22	19	27	31	32	13
Violence sexuelle (transport public)	Acc.		4	2	1	1	2	2		4	1	2	
	Total		4	2	1	1	2	2		4	1	2	
Violence sexuelle (voie publique)	Acc.	8	3	8	8	2	5	5	6	9	4	3	3
	Total	8	3	8	8	2	5	5	6	9	4	3	3



PH Violence dans l'espace public

		2000	2015	2016	2017	2018	2019	2020	2021	2022	2023	2024	2025
Violence sexuelle (autre endroit public)	Acc.	3	1	4	2		1	6	3	1	2	2	2
	Total	3	1	4	2		1	6	3	1	2	2	2
Violence sexuelle (endroit accessible au public)	Acc.	8	3	4	1	3	3	3	2	2	3	7	4
	Tent.								1				
	Total	8	3	4	1	3	3	3	3	2	3	7	4
Violence psychique (transport public)	Acc.	1	1	5	1	2	5	1	2	4	2	2	2
	Total	1	1	5	1	2	5	1	2	4	2	2	2
Violence psychique (voie publique)	Acc.	60	31	26	28	36	28	20	27	35	34	53	20
	Total	60	31	26	28	36	28	20	27	35	34	53	20
Violence psychique (autre endroit public)	Acc.	5	3	4	4		4	4	3		7	5	3
	Total	5	3	4	4		4	4	3		7	5	3
Violence psychique (endroit accessible au public)	Acc.	51	15	14	26	19	17	20	17	15	27	17	8
	Total	51	15	14	26	19	17	20	17	15	27	17	8
Vol à main armée (transport public)	Acc.			1	1						1		
	Total			1	1						1		
Vol à main armée (voie publique)	Acc.		1	1			2	1	3		2	2	2
	Tent.	1			1				1				
	Total	1	1	1	1		2	1	4		2	2	2
Vol à main armée (autre endroit public)	Acc.			3						1			
	Total			3						1			
Vol à main armée (endroit accessible au public)	Acc.	3	2		1			3			1	1	
	Tent.			1									
	Total	3	2	1	1			3			1	1	
Vol avec violence sans arme (transport public)	Acc.								1				
	Total								1				
Vol avec violence sans arme (voie publique)	Acc.	7	4	7	4	2	2	4	2	4	2	4	4
	Tent.	1		1		2	2	2			2	3	1
	Total	8	4	8	4	4	4	6	2	4	4	7	5
Vol avec violence sans arme (autre endroit public)	Acc.			1	1		1	1		1	1	1	
	Tent.				1								1
	Total			1	2		1	1		1	1	1	1



PH Violence dans l'espace public

		2000	2015	2016	2017	2018	2019	2020	2021	2022	2023	2024	2025
Vol avec violence sans arme (endr. acces. au pub.)	Acc.	4	6	3	3	2	2			2	4		
	Tent.	1			1		1	1		2		1	
	Total	5	6	3	4	2	3	1		4	4	1	

PH Autre

		2000	2015	2016	2017	2018	2019	2020	2021	2022	2023	2024	2025
Faux policiers	Acc.					1							
	Tent.												1
	Total					1							1
Terrorisme, extrémisme et radicalisme	Acc.					1		1	1	2		1	
	Tent.												
	Total					1		1	1	2		1	
Cyberharcèlement	Acc.	4	16	12	13	14	21	25	23	27	28	17	7
	Tent.												
	Total	4	16	12	13	14	21	25	23	27	28	17	7
Fraude à l'identité	Acc.	8	14	20	11	11	8	17	11	12	19	19	9
	Tent.			1	1		1						
	Total	8	14	21	12	11	9	17	11	12	19	19	9

STATISTIQUES POLICIERES DE CRIMINALITE

LIEU DE PERPETRATION: ZONE DE POLICE

DEMERDAL - DSZ

***ANNEXE IV: FAITS ENREGISTRES
NON CRIMINELS***



DEMERDAL - DSZ

Faits non criminels

Maladies / Décès / Disparition

	2000	2015	2016	2017	2018	2019	2020	2021	2022	2023	2024	2025
Suicide	22	25	15	14	25	17	14	15	10	9	11	5
Personne malade	22	22	12	12	7	14	24	26	30	34	29	30
Décès suspect	1	4	5	8	5	14	12	12	12	11	10	3
Décès naturel	7	3	6	3	1	3	2	2		1		
Disparition (personne disparue)	30	19	26	14	23	26	12	13	21	18	22	8
Accident (sauf roulage)	3	8	4	3	7	4	4	5	7	7	14	4
Sécurité des travailleurs (accident du travail)											1	1
Autres	1				1							
Total	86	81	68	54	69	78	68	73	80	80	87	51

Appels

	2000	2015	2016	2017	2018	2019	2020	2021	2022	2023	2024	2025
Alarme	4		1		1							
Appels	3	1		2	5	3		1	1	3	1	1
Total	7	1	1	2	6	3		1	1	3	1	1

Problèmes sociaux

	2000	2015	2016	2017	2018	2019	2020	2021	2022	2023	2024	2025
Différends familiaux	39	12	9	16	21	14	19	14	16	17	32	20
Différend (pas de coups)	16	7	3	4	1	6	5	6	3	5	5	5
Affaire civile	17	3	1	1	1		3	3	5	2	1	
Protection de la jeunesse	11	12	33	30	47	42	33	13	17	5	13	15
Autres	16	3	1	3	4	5	7	6	8	3	3	7
Total	99	37	47	54	74	67	67	42	49	32	54	47

Catastrophes

	2000	2015	2016	2017	2018	2019	2020	2021	2022	2023	2024	2025
Eboulement					1							



Catastrophes

	2000	2015	2016	2017	2018	2019	2020	2021	2022	2023	2024	2025
Dégâts tempête		2			1	2			1			
Problèmes causés par l'eau		1										
Dégâts eau	1											
Autres			1									
Total	1	3	1		2	2			1			

Ordre public

	2000	2015	2016	2017	2018	2019	2020	2021	2022	2023	2024	2025
Troubles		2	9	6	9	9	3	6	5	3	7	2
Autres	2				2			1			1	
Total	2	2	9	6	11	9	3	7	5	3	8	2

Agissements suspects

	2000	2015	2016	2017	2018	2019	2020	2021	2022	2023	2024	2025
	26	23	10	16	14	8	9	7	13	3	7	
Total	26	23	10	16	14	8	9	7	13	3	7	

Objets trouvés

	2000	2015	2016	2017	2018	2019	2020	2021	2022	2023	2024	2025
	1				1	2				2		
Total	1				1	2				2		

Objets perdus

	2000	2015	2016	2017	2018	2019	2020	2021	2022	2023	2024	2025
	560	891	764	853	728	689	591	614	649	644	650	363
Total	560	891	764	853	728	689	591	614	649	644	650	363

Autres non-infractions

	2000	2015	2016	2017	2018	2019	2020	2021	2022	2023	2024	2025
Ordonnance de capture	2				1			2				1
Non-respect des conditions	2		2	4	2	2	3	1	2	4	1	
Procès-verbal d'information	59	98	70	44	28	29	24	34	16	27	16	8



Autres non-infractions

	2000	2015	2016	2017	2018	2019	2020	2021	2022	2023	2024	2025
Notification		52	39	41	43	45	44	36	63	42	47	24
Dégradation involontaire câbles (non-télécom)		3	2		1	4	6		2		5	1
Comportement lié à une radicalisation violente							1					
Demande signalement surveillance électronique			2	1				1	19	33	23	5
Fonction de contrôle armes		2					6	28	20	25	19	6
Non spécifié									1	1		
Autres non infractions	20											
Total	83	155	115	90	75	80	84	102	123	132	111	45