

STATISTIQUES POLICIERES DE CRIMINALITE

LIEU DE PERPETRATION: ZONE DE POLICE

PZ BOORTMEERBEEK-HAACHT-KEERBERGEN

2000 - 1er Semestre 2025

Police fédérale - DGRIDRIIBIPOL

STATISTIQUES POLICIERES DE CRIMINALITE

LIEU DE PERPETRATION: ZONE DE POLICE

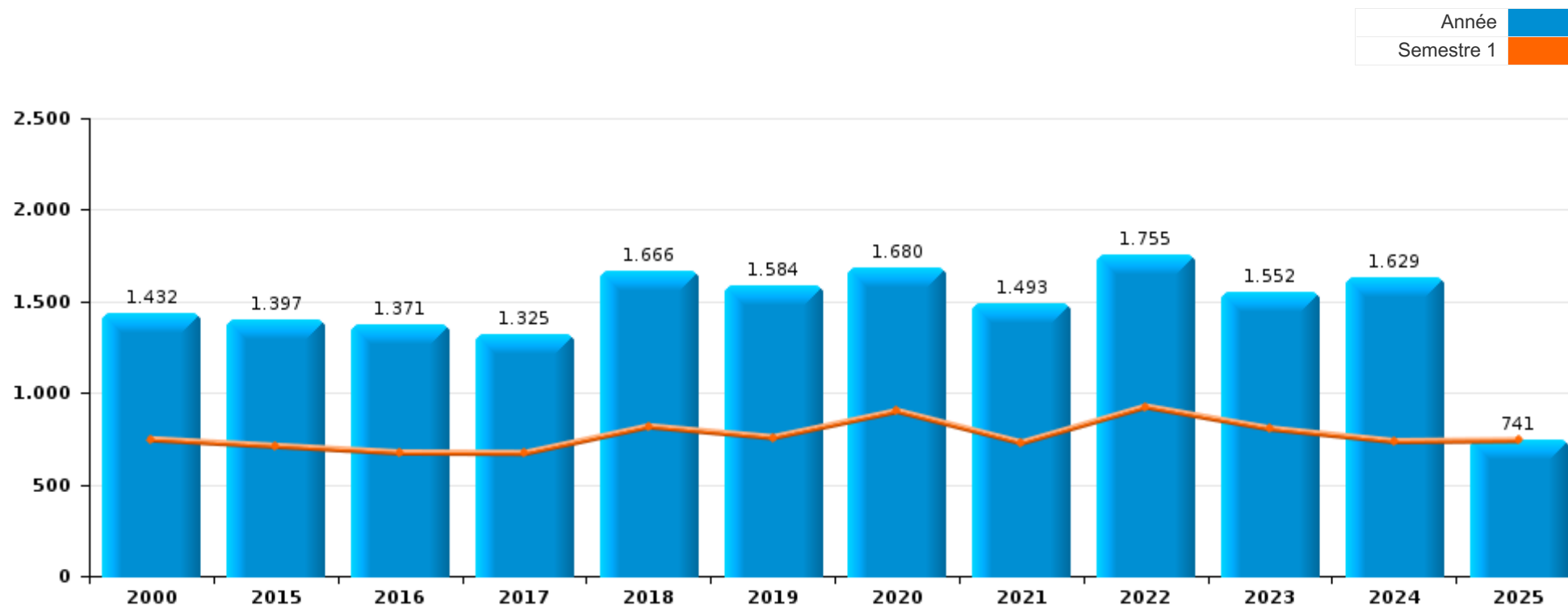
PZ BOORTMEERBEEK-HAACHT-KEERBERGEN

PARTIE I : INFRACTIONS JUDICIAIRES



PZ BOORTMEERBEEK-HAACHT-KEERBERGEN

	2000	2015	2016	2017	2018	2019	2020	2021	2022	2023	2024	2025
Nombre total des délits	1.432	1.397	1.371	1.325	1.666	1.584	1.680	1.493	1.755	1.552	1.629	741



FPF/DGR/DRI/BIPOL - Statistiques policières de criminalité (date de clôture: 31/10/2025)
 Les données pour les années 2001 jusqu'à 2014 ne sont plus publiées mais restent disponibles sur demande auprès du service BIPOL.
 Les données pour 2025 ne concernent que le 1er semestre.



PZ BOORTMEERBEEK-HAACHT-KEERBERGEN

	2000	2015	2016	2017	2018	2019	2020	2021	2022	2023	2024	2025
Vol et extorsion	740	587	500	443	628	454	295	310	360	327	360	156
Dégradation de la propriété	133	184	179	156	146	188	170	138	173	142	138	49
Criminalité informatique		43	38	41	70	96	187	187	198	187	202	126
Infr. contre l'intégrité physique	63	93	100	118	137	115	130	134	151	122	145	67
Fraude	143	97	71	87	96	108	122	118	125	129	114	85
Drogues	113	82	135	124	126	126	114	62	130	144	109	21
Protection de la jeunesse		20	36	55	48	64	62	71	144	109	138	70
Infr. contre autres valeurs morales et sentiments	18	61	45	49	71	67	84	78	116	81	81	52
Infr. contre la sécurité publique	59	30	35	34	46	55	61	53	69	36	39	14
Environnement	44	22	25	26	31	28	55	35	45	51	31	8
Armes et explosifs	3	20	23	21	25	37	44	38	33	35	42	9
Infr. contre les mœurs	7	13	19	29	21	46	29	36	28	28	48	15
Registre de population	9	36	21	32	31	32	19	13	25	39	33	5
Infr. contre la foi publique	13	25	26	18	38	28	21	39	23	34	21	8
Santé publique	1	3	2	1	1	3	186	72	2	2	1	
Législation sur les étrangers	6	19	29	19	36	18	21	15	23	27	45	15
Infr. contre la famille	18	17	29	20	17	16	23	24	36	18	10	16
Autres lois spéciales	13	8	21	21	27	21	17	18	28	9	38	6
Ivresse et alcool	3	9	9	5	14	18	17	14	19	12	10	6
Infr. contre l'autorité publique	8	13	5	5	4	19	6	10	6	6	5	2
Protection des revenus publics		3	15	9	24	14	1	2	4	1	5	
Protection de la personne	17	2	2	2	6	5	4	5	3	5	9	6
Code pénal social		5	3	3	9	7	1	9	4	3	1	1
Infr. contre la liberté individuelle		2	1	3	4	1	2	2	5	1	2	3
Législation économique	3				1	2	3	7	2		1	
Travail	4				4	4	1	1		1	1	
Pratiques commerciales	8	1			1	3				1		
Infr. relative au statut juridique de l'enfant		1				1	2	1	1	2		1
Carte d'identité						4	3		1			
Exercice illégal de l'autorité publique	1	1	1	3		1						
Contravention Code pénal	5											
Hormones et dopage				1	1	1		1				
Sécurité privée					2	1						
Autres infractions Code pénal						1						
Infr. contre la Sécurité de l'Etat			1									
Marchand de sommeil					1							
Traite des êtres humains									1			
Sous-total	1.432	1.397	1.371	1.325	1.666	1.584	1.680	1.493	1.755	1.552	1.629	741
Contravention règlement policier local		86	83	95	71	90	87	89	87	88	67	26
Sous-total		86	83	95	71	90	87	89	87	88	67	26
Total	1.432	1.483	1.454	1.420	1.737	1.674	1.767	1.582	1.842	1.640	1.696	767

FPF/DGR/DRI/BIPOL - Statistiques policières de criminalité (date de clôture: 31/10/2025)

Les données pour les années 2001 jusqu'à 2014 ne sont plus publiées mais restent disponibles sur demande auprès du service BIPOL.

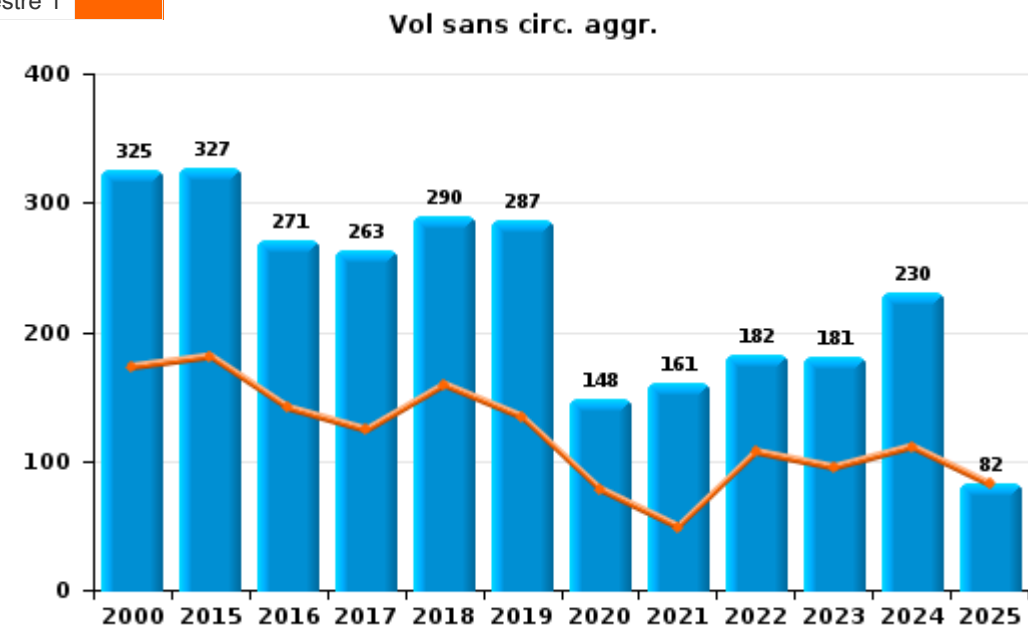
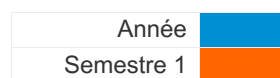
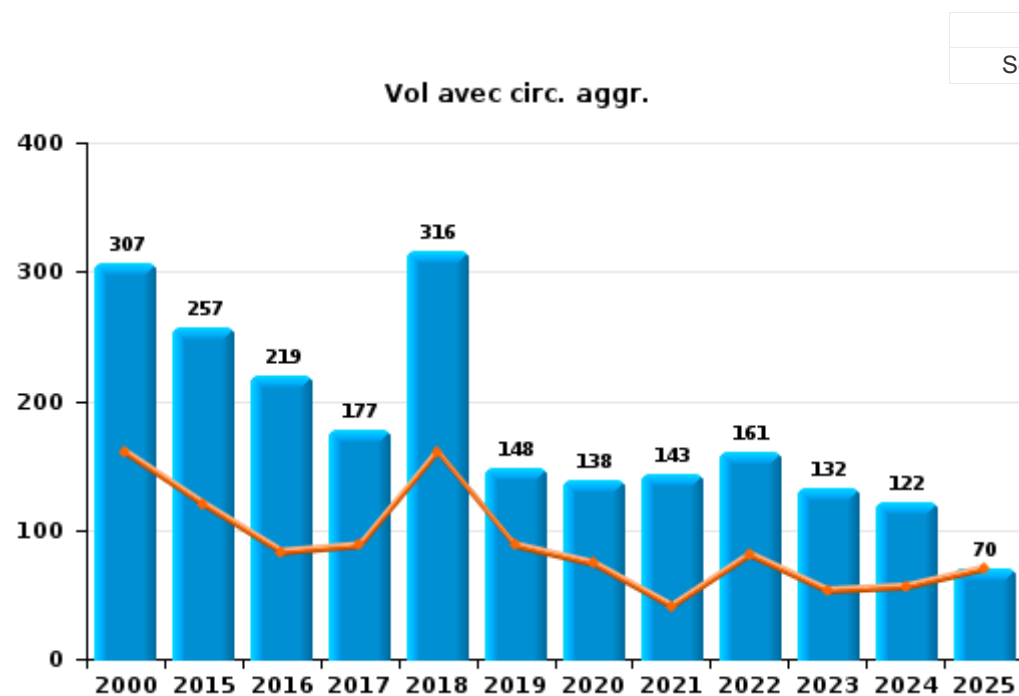
Les données pour 2025 ne concernent que le 1er semestre.



I.1. Catégorie des infractions : Vol et extorsion (top 5 des infractions au niveau national 2024)

PZ BOORTMEERBEEK-HAACHT-KEERBERGEN

	2000	2015	2016	2017	2018	2019	2020	2021	2022	2023	2024	2025
Vol sans circ. agr.	325	327	271	263	290	287	148	161	182	181	230	82
Vol avec circ. agr.	307	257	219	177	316	148	138	143	161	132	122	70
Vol non spécifié	108					4		1	2			
Extorsion		3	10	3	22	15	9	5	15	14	8	4
Total	740	587	500	443	628	454	295	310	360	327	360	156





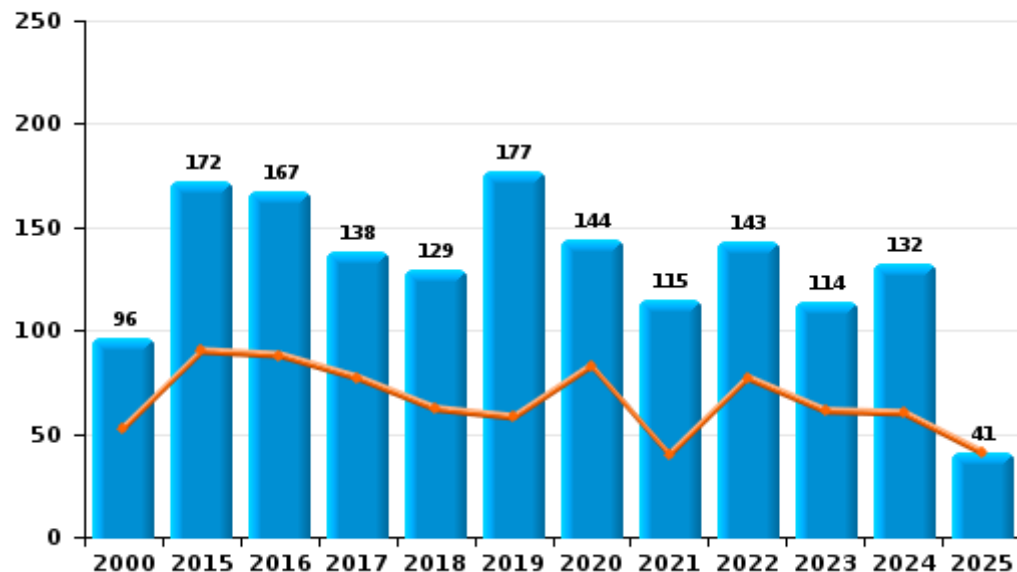
I.2. Catégorie des infractions : Dégradation de la propriété (top 5 des infractions au niveau national 2024)

PZ BOORTMEERBEEK-HAACHT-KEERBERGEN

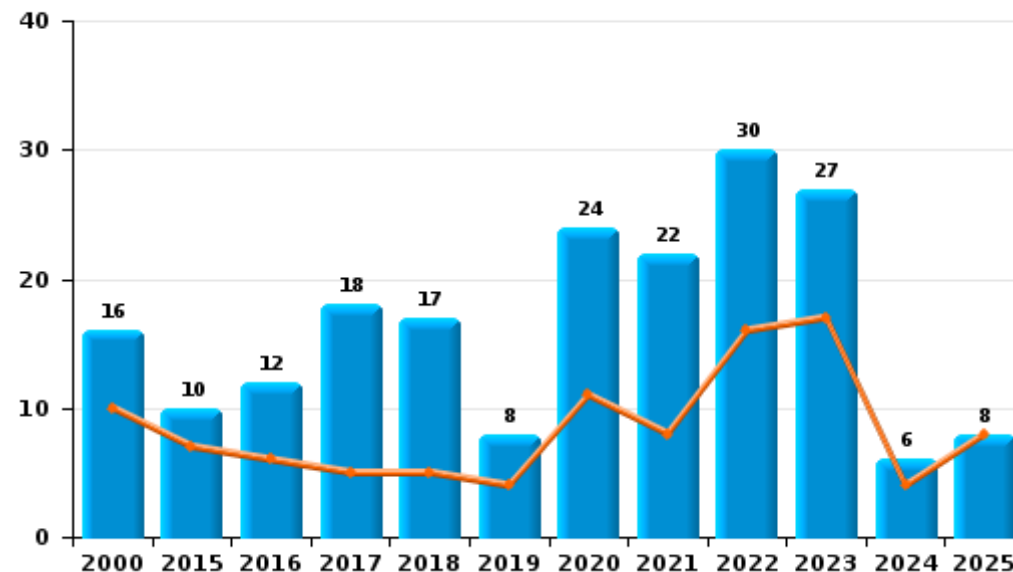
	2000	2015	2016	2017	2018	2019	2020	2021	2022	2023	2024	2025
Vandalisme	96	172	167	138	129	177	144	115	143	114	132	41
Incendie volontaire	5	2	7	11	10	4	18	16	17	14	3	6
Incendie involontaire	11	8	5	7	7	4	6	6	13	13	3	2
Destruction, dénaturation, dégradation	21	2				3	1	1		1		
Destruction par explosion volontaire							1					
Total	133	184	179	156	146	188	170	138	173	142	138	49

Année	■
Semestre 1	■

Vandalisme



Incendie

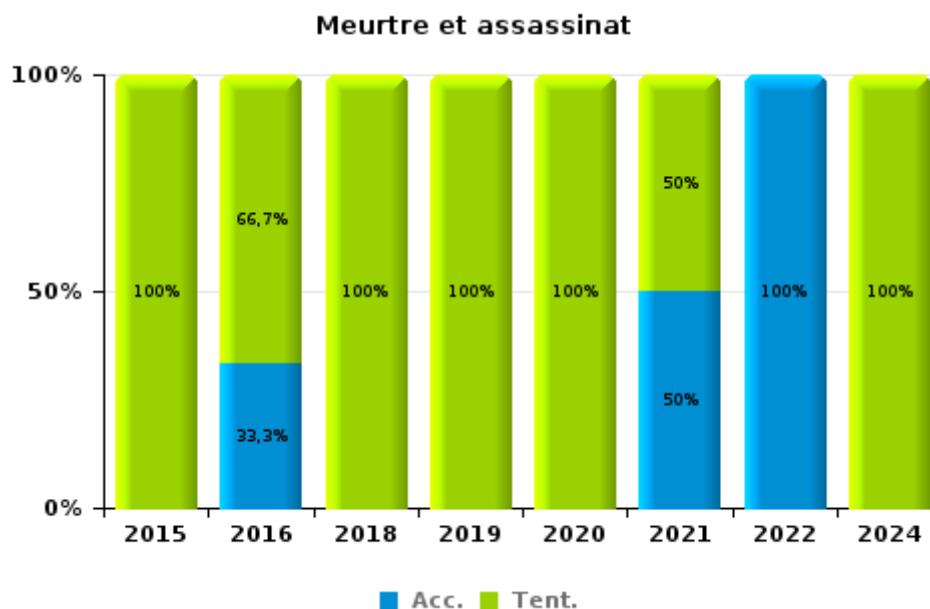
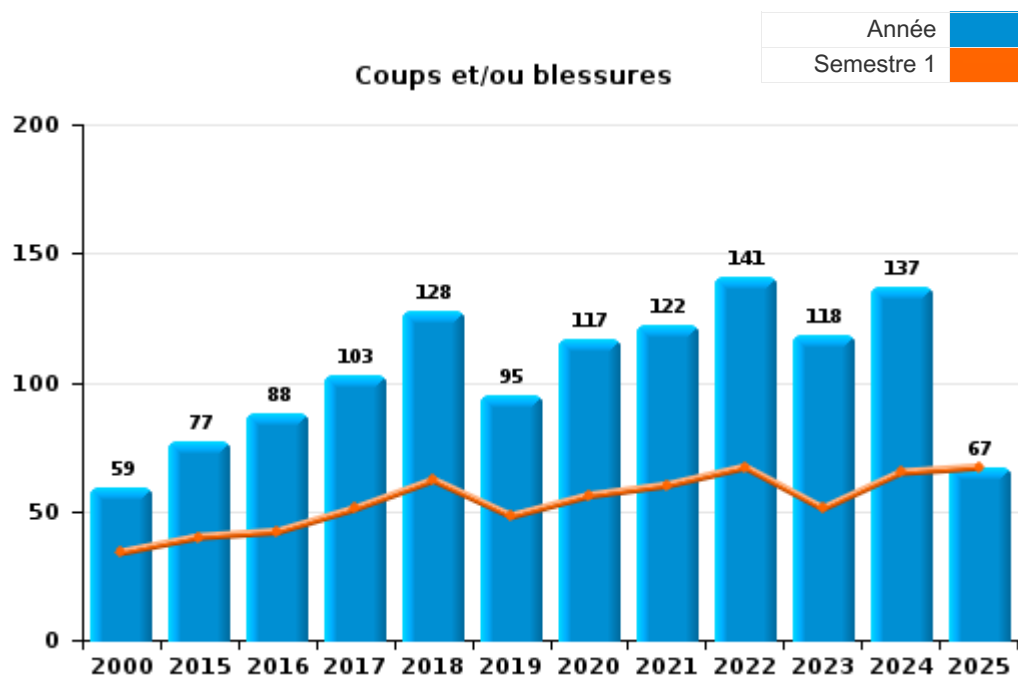




I.3. Catégorie des infractions : Infr. contre l'intégrité physique (top 5 des infractions au niveau national 2024)

PZ BOORTMEERBEEK-HAACHT-KEERBERGEN

	2000	2015	2016	2017	2018	2019	2020	2021	2022	2023	2024	2025
Coups et/ou blessures	59	77	88	103	128	95	117	122	141	118	137	67
Autres	4	15	9	15	6	18	12	10	9	4	6	
Meurtre et assassinat		1	3		3	2	1	2	1		2	
Total	63	93	100	118	137	115	130	134	151	122	145	67





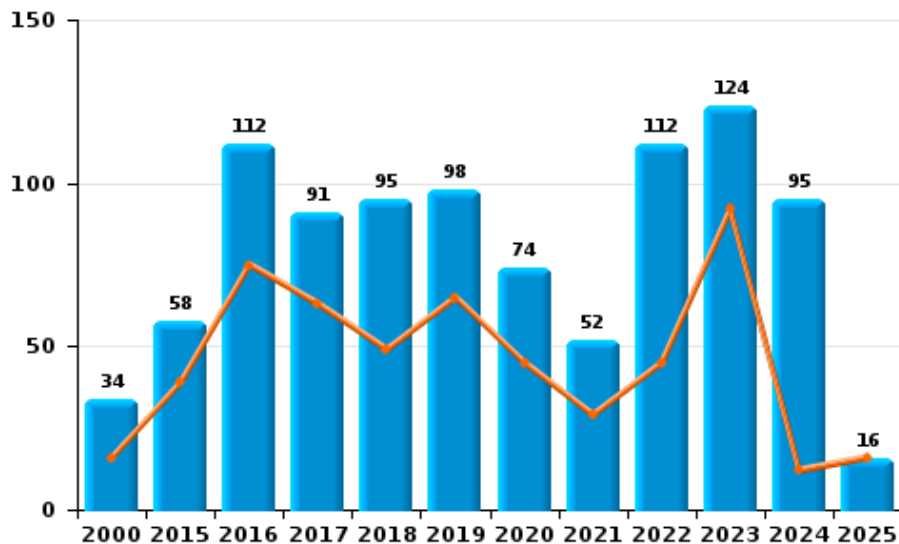
I.4. Catégorie des infractions : Drogues (top 5 des infractions au niveau national 2024)

PZ BOORTMEERBEEK-HAACHT-KEERBERGEN

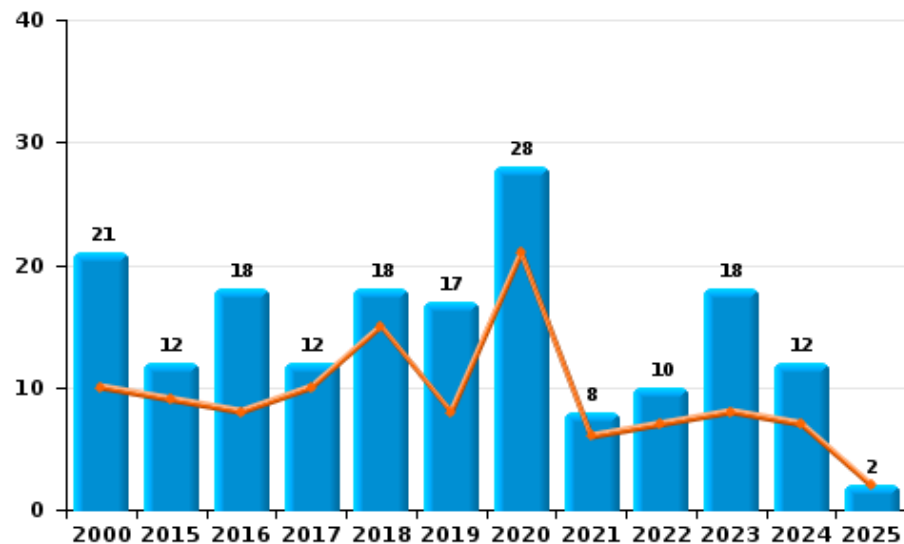
	2000	2015	2016	2017	2018	2019	2020	2021	2022	2023	2024	2025
Détention	34	58	112	91	95	98	74	52	112	124	95	16
Commerce	21	12	18	12	18	17	28	8	10	18	12	2
Usage	47	3	2	1		3	4		4			2
Fabrication	1	9	2	12	11	7	6	2	4	1	1	1
Importation et exportation	10			6			1				1	
Autres			1	2	2	1	1			1		
Total	113	82	135	124	126	126	114	62	130	144	109	21



Détention



Commerce





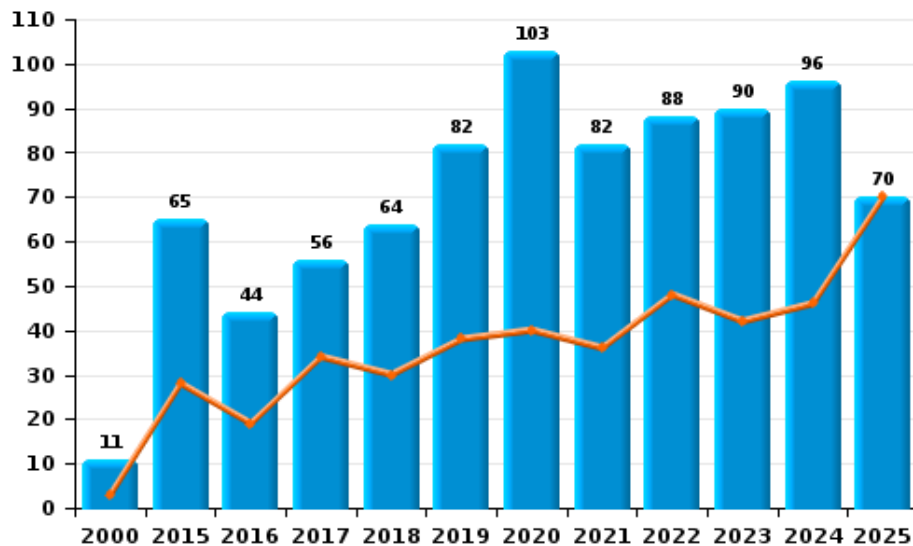
I.5. Catégorie des infractions : Fraude (top 5 des infractions au niveau national 2024)

PZ BOORTMEERBEEK-HAACHT-KEERBERGEN

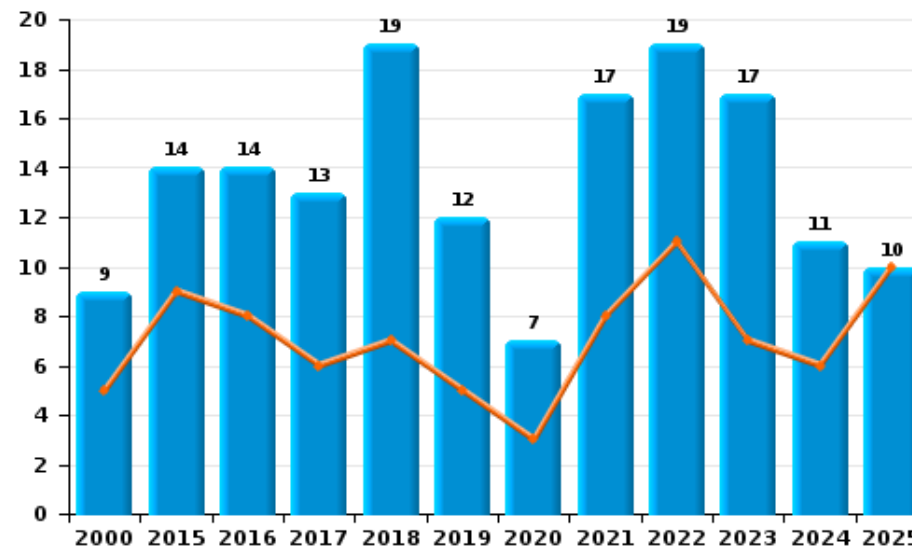
	2000	2015	2016	2017	2018	2019	2020	2021	2022	2023	2024	2025
Abus de confiance et infr. apparentées	9	14	14	13	19	12	7	17	19	17	11	10
Détournement et destruction frauduleuse	112	12	8	11	8	7	6	9	8	9	2	3
Escroquerie	11	65	44	56	64	82	103	82	88	90	96	70
Fraudes: Autres	6	2	2	3		1	4	6	7	10	5	1
Grivèlerie	2		1	1	2	4		2	1			
Infr. liées à l'insolvabilité		2	1	1	1	1	2					1
Recel	3	2	1	2	2	1		2	2	3		
Total	143	97	71	87	96	108	122	118	125	129	114	85



Escroquerie



Abus de confiance et infr. apparentée



STATISTIQUES POLICIERES DE CRIMINALITE

LIEU DE PERPETRATION: ZONE DE POLICE

PZ BOORTMEERBEEK-HAACHT-KEERBERGEN

PARTIE II : FIGURES CRIMINELLES / PHENOMENES



PZ BOORTMEERBEEK-HAACHT-KEERBERGEN

FC Vol moyen de transport

	2000	2015	2016	2017	2018	2019	2020	2021	2022	2023	2024	2025
Vol de voiture	53	11	4	5	12	16	4		5	4	1	1
Vol de moto	2	1	2	3		2	1			2	1	
Carjacking	3		1									
Homejacking	1											
Vol dans les garages	25	3		1	3		1					
Vol de vélomoteur	18	7	2	4	3	8	3	1	2	2	3	
Vol de vélo	95	123	71	74	93	83	42	52	49	49	76	17

FC Cambriolage

	2000	2015	2016	2017	2018	2019	2020	2021	2022	2023	2024	2025
Cambriolage dans habitation	212	126	138	101	220	92	104	88	100	82	68	52
Cambriolage ds entreprise ou commerce	33	38	17	16	24	11	7	11	3	5	9	5
Cambriolage ds service public ou bâtiment administ	9	8	7	7	7	3	5	5	8	5	4	3
Vol au bélier	1	1			1			1				
Cambriolage dans bâtiment (total)	253	170	161	124	251	106	116	104	111	92	81	60



FC Vol autre

	2000	2015	2016	2017	2018	2019	2020	2021	2022	2023	2024	2025
Vol à main armée	5		3	3	5	3	1		1	1	1	1
Vol avec violence sans arme	16	7	13	11	17	13	13	8	17	16	8	7
Vol dans ou sur un véhicule	62	54	45	40	49	42	20	24	44	40	59	14
Vol d'armes et explosifs	2	1	2	2	4	3	2	1	2	1		
Steaming				1			1		1			
Arrachage de sac à main	3	1		2						1		
Vol à l'arraché	5	1		5		1	2	1	2	1	1	2
Vol à la tire	18	32	29	26	31	16	6	2	6	3	3	2
Vol à l'étalage	18	23	40	35	28	29	26	37	35	28	38	10
Vol par ruse	3	9	3	8	5	5	6	9	9	13	6	2
Vol de métaux		10	3	1	6	3	2	6	1	5	5	
Vol sur les chantiers	1	12	4	3	18	6	7	7	7	9	8	3
Home-invasion		1		1				1	2			1
Vol d'animaux	3	4		1	2		1	1	1	1	2	
Vol de cargaison		2			1							

Criminalité ICT

	2000	2015	2016	2017	2018	2019	2020	2021	2022	2023	2024	2025
Fraude de cartes de paiements		7	9	11	10	15	5	7	11	8	11	6
Phishing		1	1	6	24	28	112	111	86	83	92	56
Ransomware					3	2	1	1	2			
Shouldersurfing			1	1		1	1		1	1		
Skimming		1					1					



FC Autre

	2000	2015	2016	2017	2018	2019	2020	2021	2022	2023	2024	2025
Violence contre les métiers d'intérêt général	2	3	2	4	2	6	5	3	2	3	1	
Graffiti		10	4	2	3	2	6	4	10	7	8	1
Dégradation de voiture	11	84	79	50	55	58	59	35	50	50	57	14
Rixe au couteau					1			2	2	2	1	

PH Violence intrafamiliale (VIF)

	2000	2015	2016	2017	2018	2019	2020	2021	2022	2023	2024	2025
VIF: physique, dans le couple	6	15	27	25	50	24	48	41	48	47	44	22
VIF: physique, envers des descendants	1	2	2	3	10	6	7	9	11	9	10	2
VIF: physique, envers d'autres membres	9	5	6	7	2	11	11	12	10	6	13	5
VIF: sexuelle, dans le couple					1		2	1				
VIF: sexuelle, envers des descendants	1	3	1	1	1	1	1	1			1	
VIF: sexuelle, envers d'autres membres			1			1						
VIF: psychique, dans le couple	16	17	29	25	16	17	34	25	44	20	14	26
VIF: psychique, envers des descendants				2		1	2	1	3	2		1
VIF: psychique, envers d'autres membres			1			2	3	2	3	3		3
VIF: économique, dans le couple			2	3	1	1	1	1	2	4	2	
VIF: économique, envers des descendants	1			2			1			1		
VIF: économique, envers d'autres membres	5	5	3	2	3	2	2	4	7	9	5	



PH Hormones et dopage

	2000	2015	2016	2017	2018	2019	2020	2021	2022	2023	2024	2025
Dopage humain		3		1	1	1		1				
Engraissement illégal		1	2				1	1				

PH Drogues

	2000	2015	2016	2017	2018	2019	2020	2021	2022	2023	2024	2025
Vente de cocaïne	1	2	3	2	2	5	1			3	3	
Production de drogues synthétiques		3										
Vente de drogues synthétiques		7	5	1	3	4	5	2	3		1	
Production de cannabis (culture)		2	2	5	5	4	3		1		1	
Vente de cannabis en grande quantité										2		
Vente-traffic d'héroïne							2				1	

PH Trafic d'armes

	2000	2015	2016	2017	2018	2019	2020	2021	2022	2023	2024	2025
Commerce et production d'arme à feu et mun.			1					3	1		1	

PH Traite des êtres humains

	2000	2015	2016	2017	2018	2019	2020	2021	2022	2023	2024	2025
TEH - exploitation sexuelle				1	1				1	1		1



PH Violence dans l'espace public

	2000	2015	2016	2017	2018	2019	2020	2021	2022	2023	2024	2025
Violence physique (transport public)	2	1	3	3		1	3	1	2			2
Violence physique (voie publique)	14	24	22	33	25	32	30	37	29	21	24	15
Violence physique (autre endroit public)	1	1	4	6		2	1	1	1	2	1	1
Violence physique (endroit accessible au public)	10	20	16	15	19	9	7	7	15	19	19	8
Violence sexuelle (transport public)						2		1		2		
Violence sexuelle (voie publique)	3		2	4	1	5	1	3	5	2	4	3
Violence sexuelle (autre endroit public)		2	1	1		2	1					
Violence sexuelle (endroit accessible au public)	1	2	1	3	2	5	2	1	3	2	3	
Violence psychique (transport public)		3	3	1		1	1	2	3		3	
Violence psychique (voie publique)	13	13	13	14	15	19	21	24	28	18	19	15
Violence psychique (autre endroit public)	2	1	1	6	3	5	4	4	1	4	2	
Violence psychique (endroit accessible au public)	9	13	5	3	15	9	14	10	19	10	16	9
Vol à main armée (voie publique)			3			2	1		1		1	
Vol à main armée (endroit accessible au public)	3			1	2	1				1		
Vol avec violence sans arme (transport public)	1		1					1	1			1
Vol avec violence sans arme (voie publique)	5	3	1	5	2	5	4	1	3	3		
Vol avec violence sans arme (autre endroit public)								1				
Vol avec violence sans arme (endr. acces. au pub.)	3	2	3	2	1		2	1	1	1	1	2



PH Autre

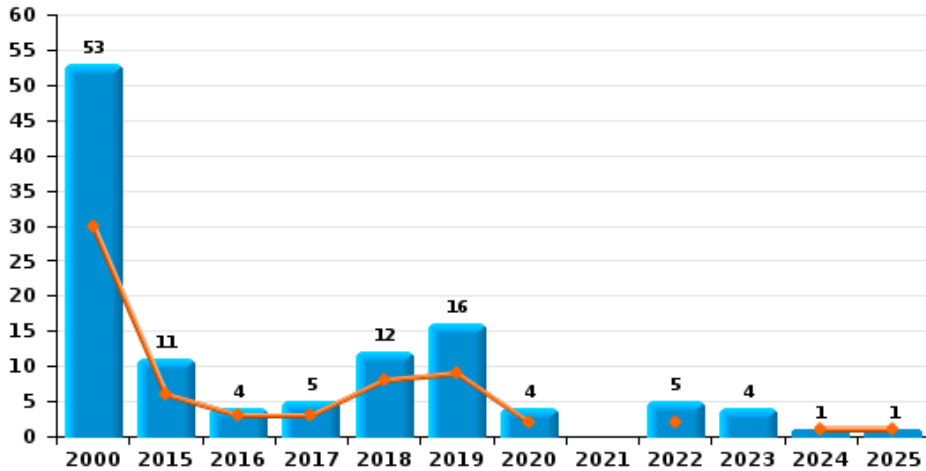
	2000	2015	2016	2017	2018	2019	2020	2021	2022	2023	2024	2025
Faux policiers		2	1			3						
Terrorisme, extrémisme et radicalisme			1				3	1	1	1		1
Cyberharcèlement		10	4	11	12	17	32	32	55	28	26	10
Fraude à l'identité	3	5	11	8	15	15	34	40	34	33	16	9



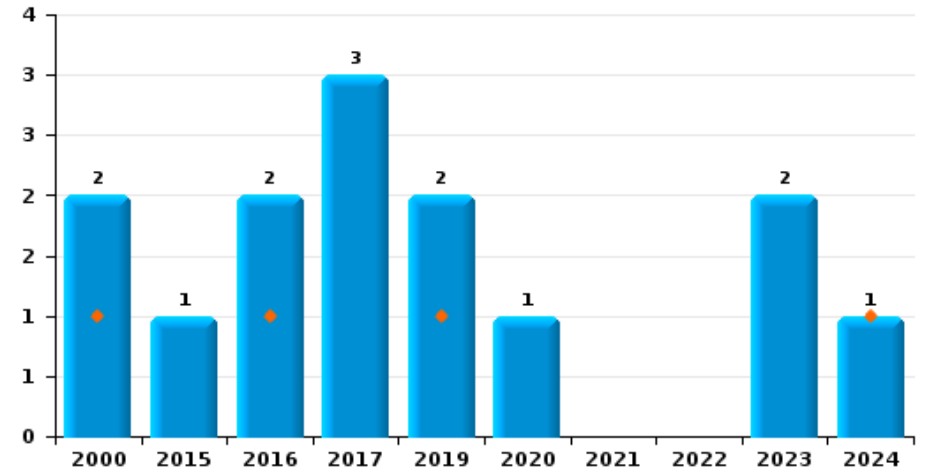
PZ BOORTMEERBEEK-HAACHT-KEERBERGEN

Année ■
Semestre 1 ■

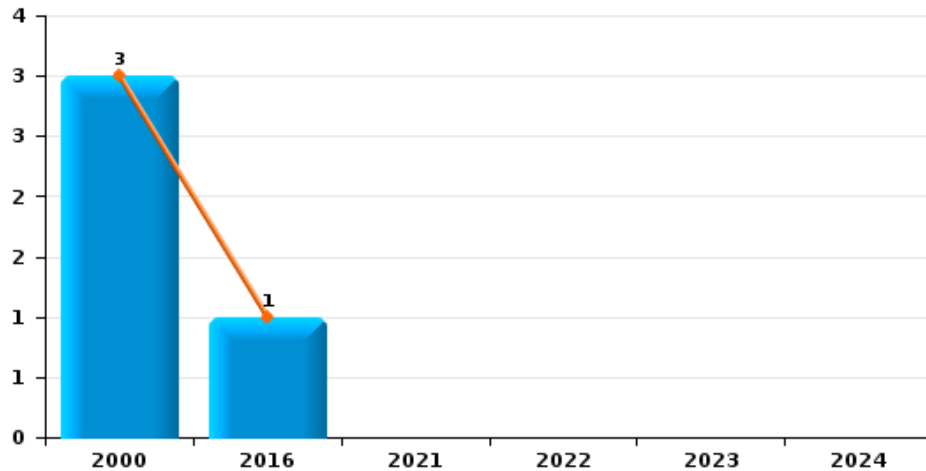
Vol de voiture



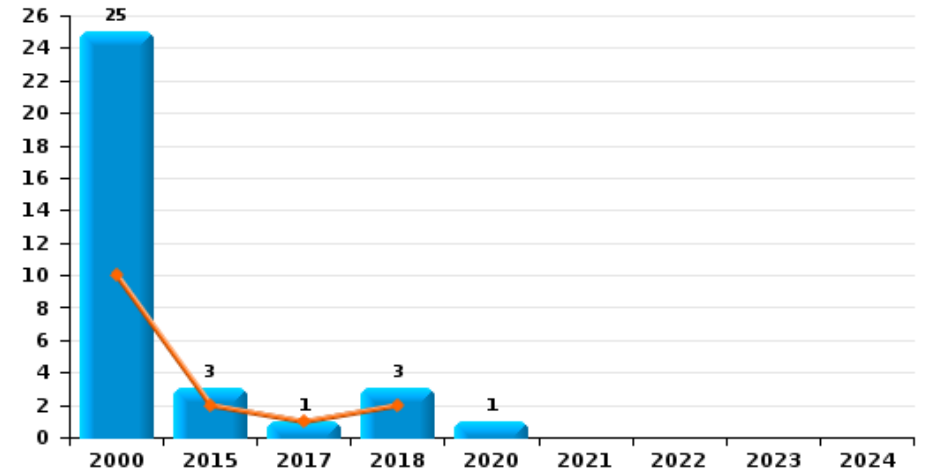
Vol de moto



Carjacking



Vol dans les garages

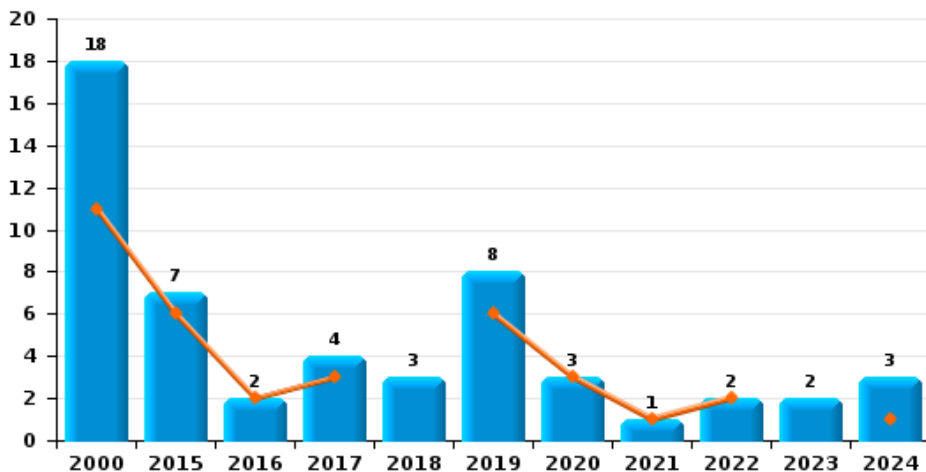




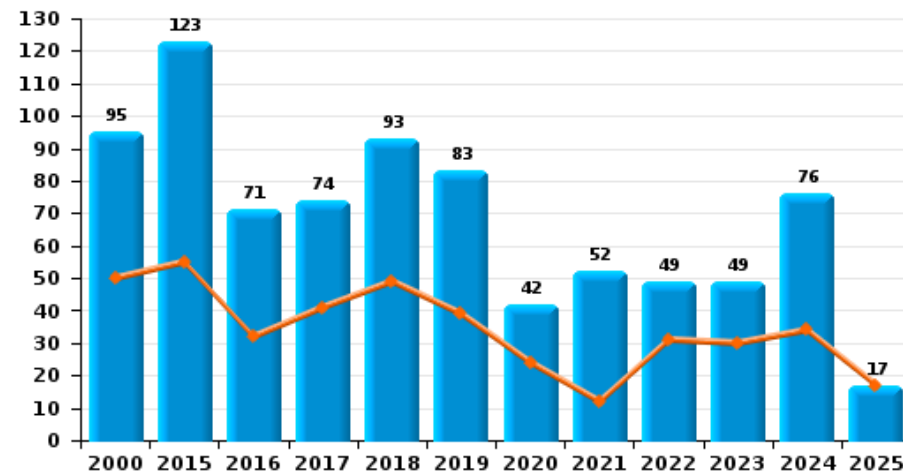
PZ BOORTMEERBEEK-HAACHT-KEERBERGEN

Année ■
Semestre 1 ■

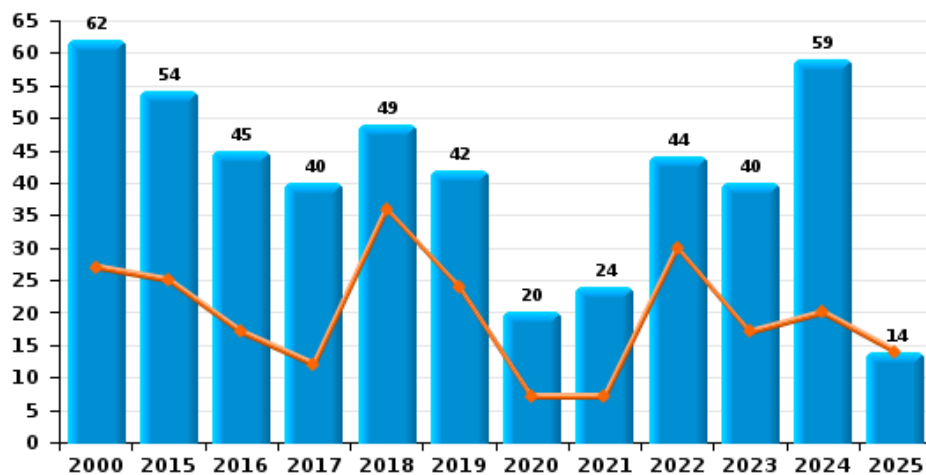
Vol de vélomoteur



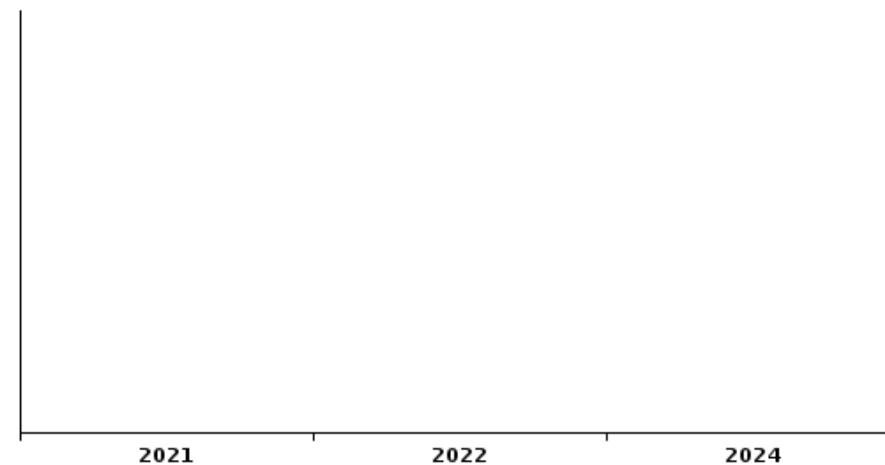
Vol de vélo



Vol dans ou sur un véhicule

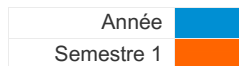


Sacjacking dans une voiture

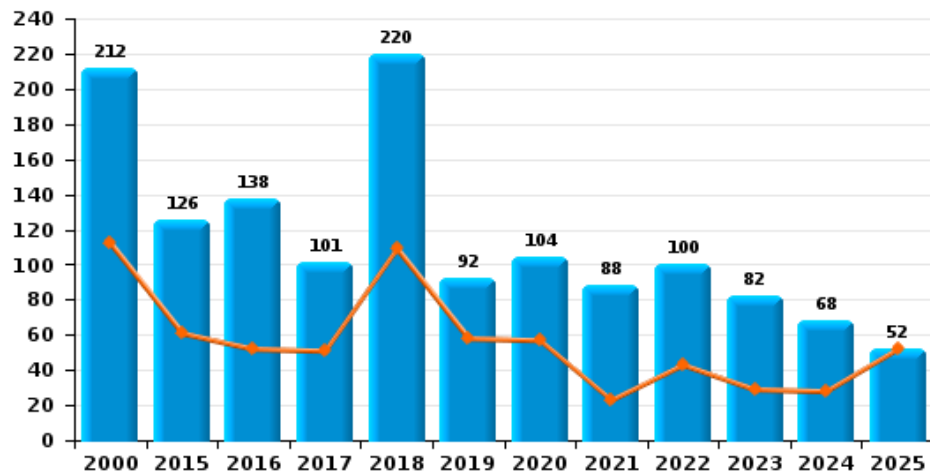




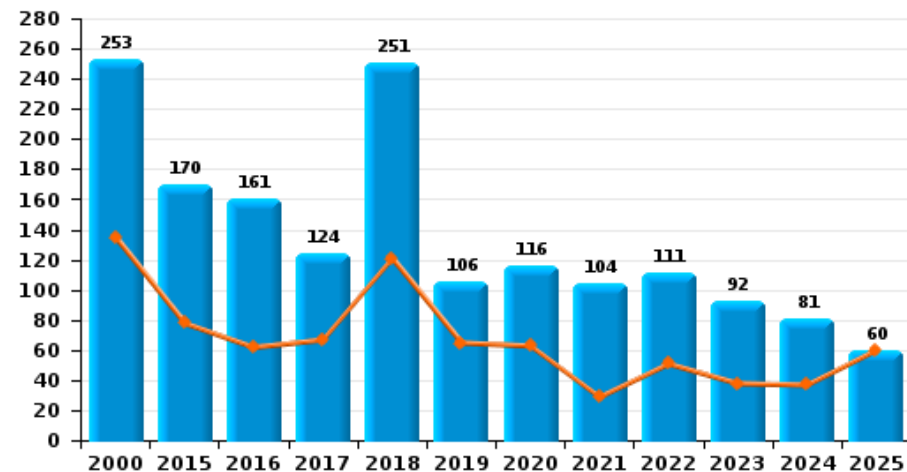
PZ BOORTMEERBEEK-HAACHT-KEERBERGEN



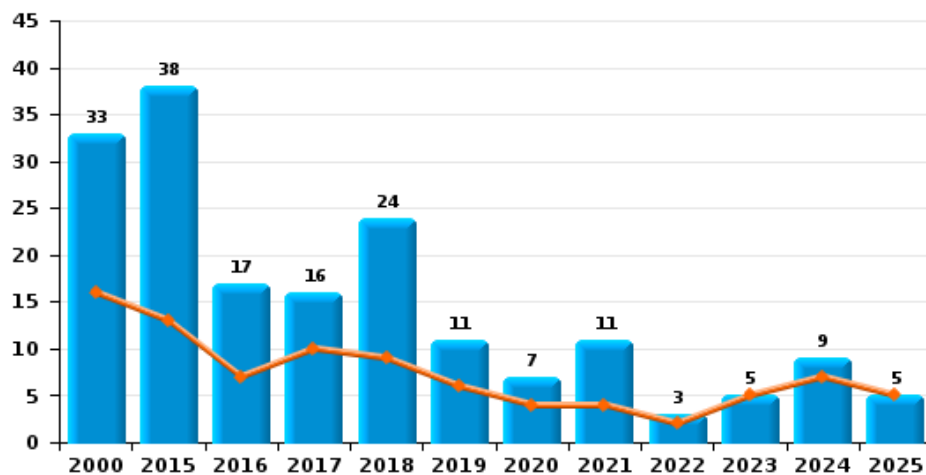
Cambrilage dans habitation



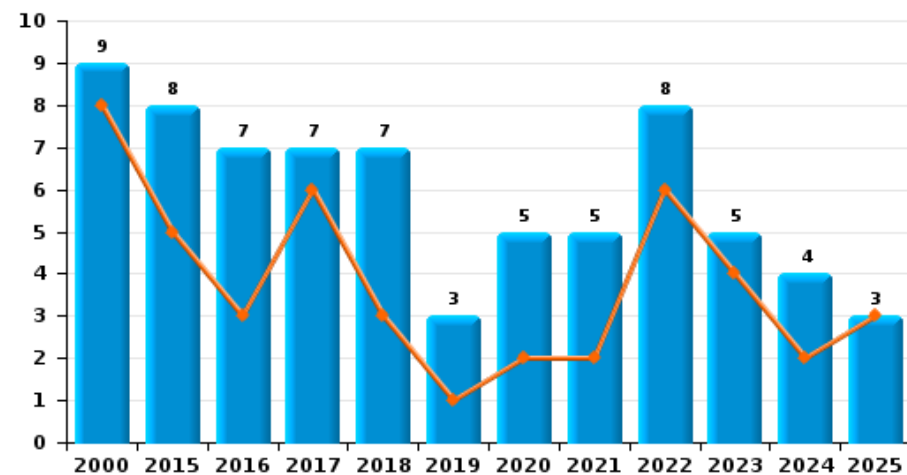
Cambrilage dans bâtiment (total)



Cambrilage ds entreprise ou commerce



Cambrilage ds service public ou bâtiment administ

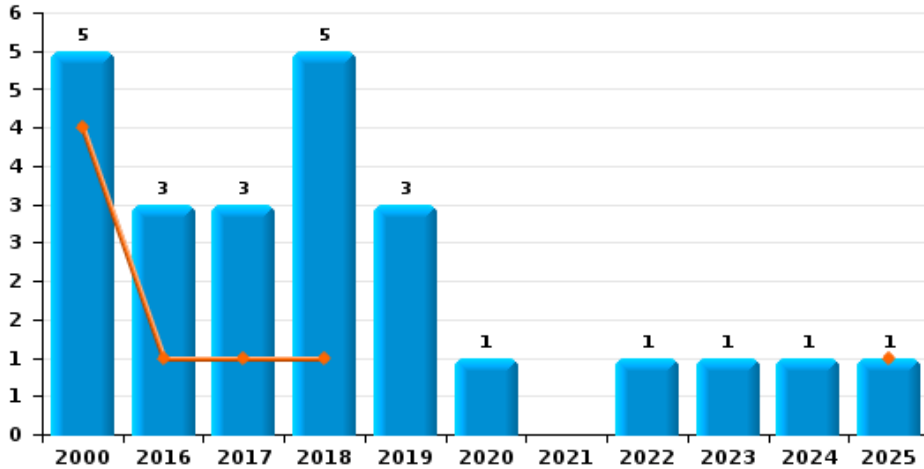




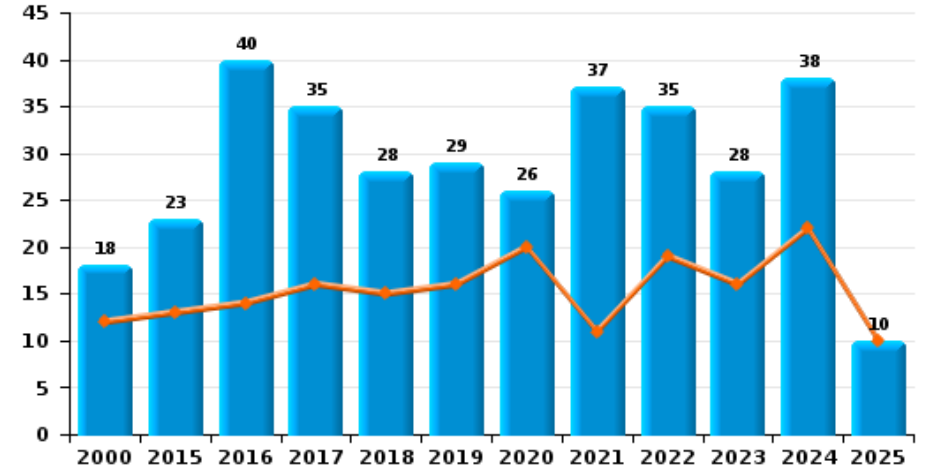
PZ BOORTMEERBEEK-HAACHT-KEERBERGEN

Année ■
Semestre 1 ■

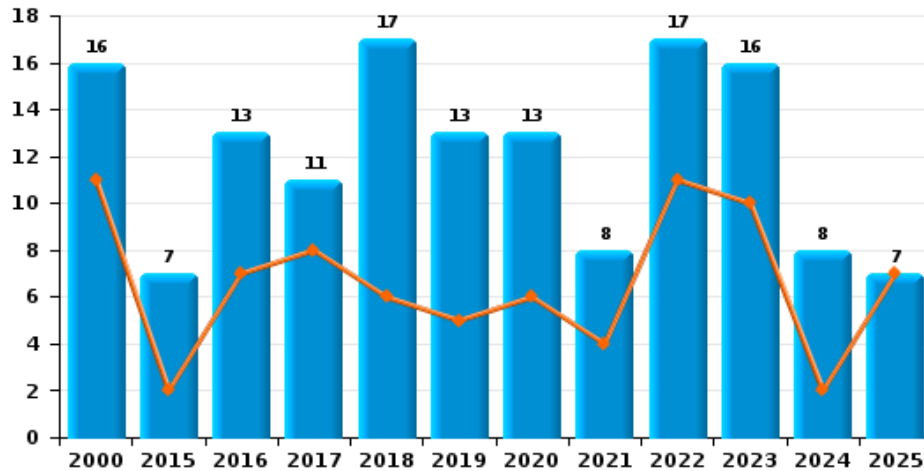
Vol à main armée



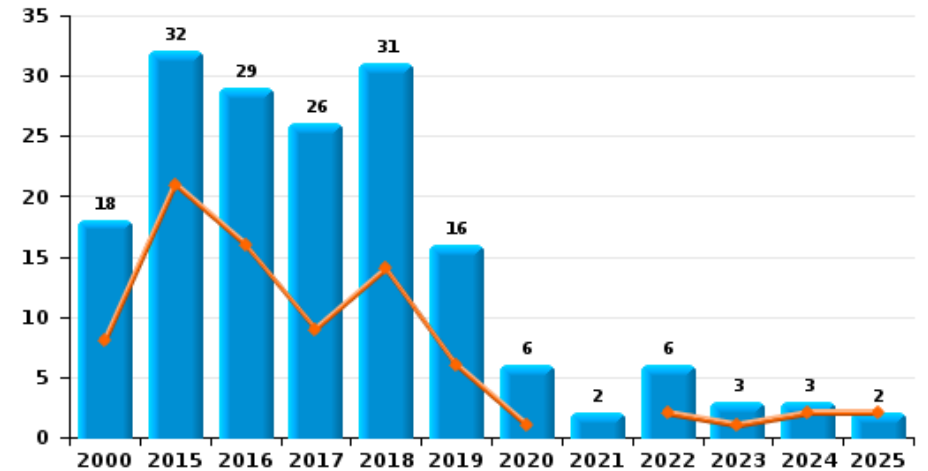
Vol à l'étalage



Vol avec violence sans arme



Vol à la tire

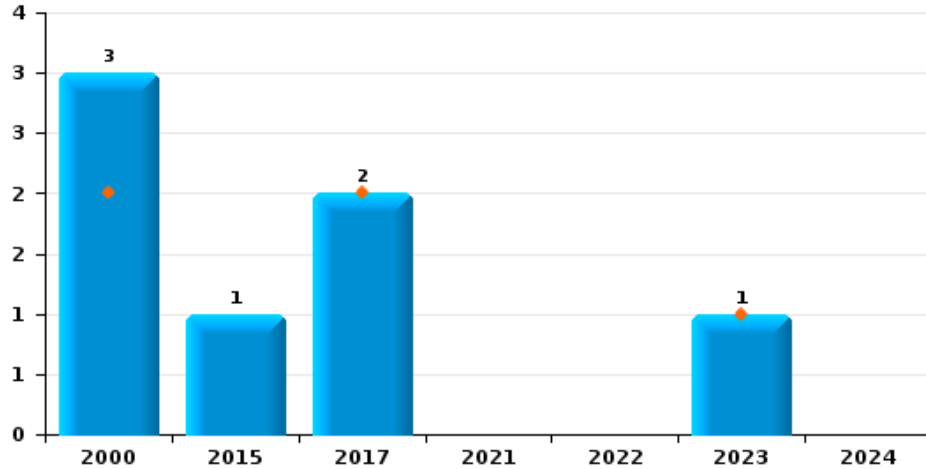




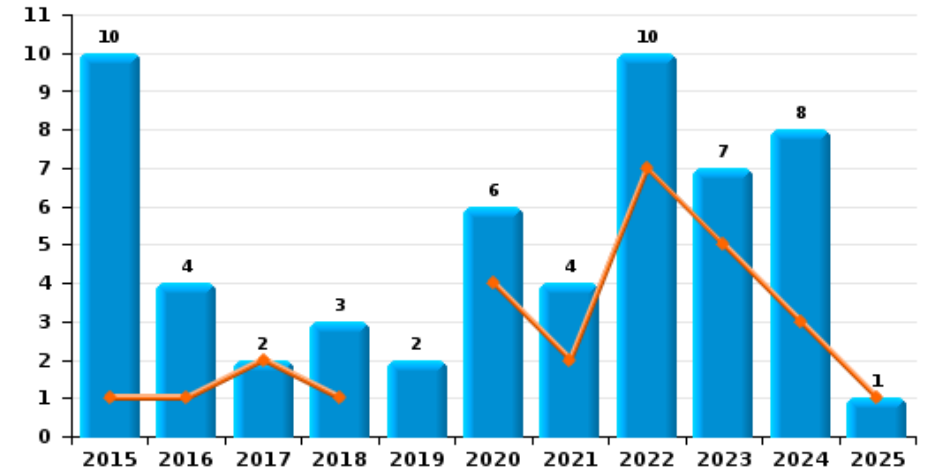
PZ BOORTMEERBEEK-HAACHT-KEERBERGEN



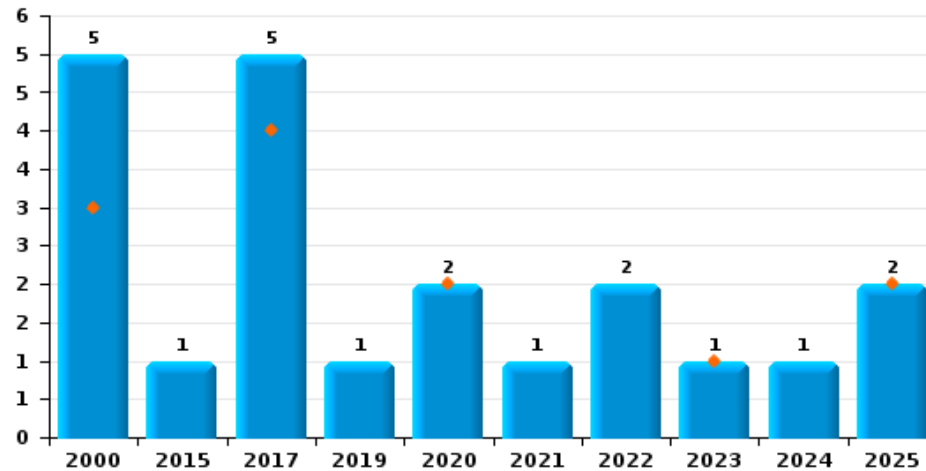
Arrachage de sac à main



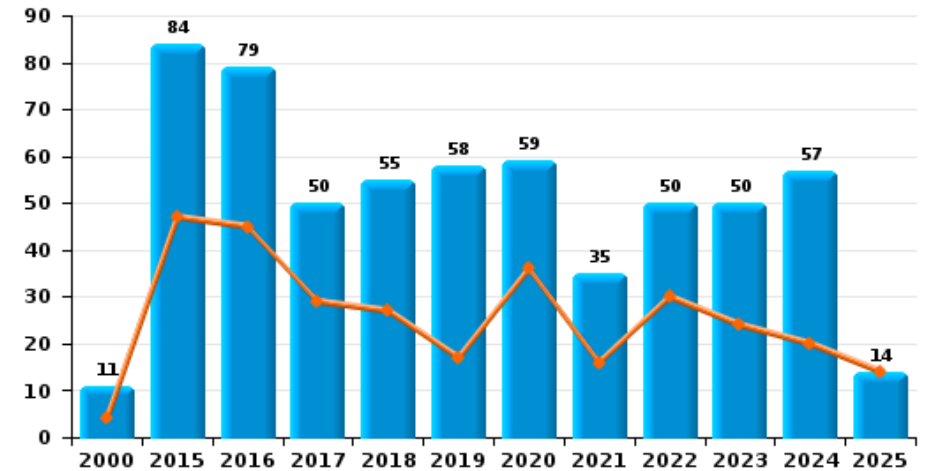
Graffiti



Vol à l'arraché



Dégradation de voiture





PZ BOORTMEERBEEK-HAACHT-KEERBERGEN

FC Vol moyen de transport

		2000	2015	2016	2017	2018	2019	2020	2021	2022	2023	2024	2025
Vol de voiture	Trim 1	15	1	1	1	3	6	1		1			
	Trim 2	15	5	2	2	5	3	1		1		1	1
	Trim 3	9	3	1	1		2	1		3	3		
	Trim 4	14	2		1	4	5	1			1		
	Total	53	11	4	5	12	16	4			5	4	1
Vol de moto	Trim 1	1		1									
	Trim 2						1					1	
	Trim 3		1	1	2								
	Trim 4	1			1		1	1			2		
	Total	2	1	2	3		2	1			2	1	
Carjacking	Trim 1	2											
	Trim 2	1		1									
	Total	3		1									
Homejacking	Trim 2	1											
	Total	1											
Vol dans les garages	Trim 1	7				1							
	Trim 2	3	2		1	1							
	Trim 3	5											
	Trim 4	10	1			1		1					
	Total	25	3		1	3		1					



FC Vol moyen de transport

		2000	2015	2016	2017	2018	2019	2020	2021	2022	2023	2024	2025
Vol de vélomoteur	Trim 1	3	5	1			2	1		2			
	Trim 2	8	1	1	3		4	2	1			1	
	Trim 3	2				1	1				1	1	
	Trim 4	5	1		1	2	1				1	1	
	Total	18	7	2	4	3	8	3	1	2	2	3	
Vol de vélo	Trim 1	23	16	12	22	13	21	13	4	15	14	18	5
	Trim 2	27	39	20	19	36	18	11	8	16	16	16	12
	Trim 3	29	32	21	21	25	20	8	25	10	12	31	
	Trim 4	16	36	18	12	19	24	10	15	8	7	11	
	Total	95	123	71	74	93	83	42	52	49	49	76	17



FC Cambriolage

		2000	2015	2016	2017	2018	2019	2020	2021	2022	2023	2024	2025
Cambriolage dans habitation	Trim 1	65	34	30	38	51	22	39	10	26	20	20	25
	Trim 2	47	27	22	13	58	36	18	13	17	9	8	27
	Trim 3	22	13	18	18	30	17	22	22	19	15	8	
	Trim 4	78	52	68	32	81	17	25	43	38	38	32	
	Total	212	126	138	101	220	92	104	88	100	82	68	52
Cambriolage ds entreprise ou commerce	Trim 1	9	6	3	4	6	4	1	4	1	4	4	
	Trim 2	7	7	4	6	3	2	3		1	1	3	5
	Trim 3	8	8	3	2	12	2	1	5			1	
	Trim 4	9	17	7	4	3	3	2	2	1		1	
	Total	33	38	17	16	24	11	7	11	3	5	9	5
Cambriolage ds service public ou bâtiment administ	Trim 1	2	3	2	1	2	1		1	3	1	1	1
	Trim 2	6	2	1	5	1		2	1	3	3	1	2
	Trim 3	1	2	2	1	2			1	2			
	Trim 4		1	2		2	2	3	2		1	2	
	Total	9	8	7	7	7	3	5	5	8	5	4	3
Vol au bélier	Trim 1								1				
	Trim 2					1							
	Trim 4	1	1										
	Total	1	1			1			1				
Cambriolage dans bâtiment (total)	Trim 1	76	43	35	43	59	27	40	15	30	25	25	26
	Trim 2	59	35	27	24	62	38	23	14	21	13	12	34
	Trim 3	31	23	23	21	44	19	23	28	21	15	9	
	Trim 4	87	69	76	36	86	22	30	47	39	39	35	
	Total	253	170	161	124	251	106	116	104	111	92	81	60



FC Vol autre

		2000	2015	2016	2017	2018	2019	2020	2021	2022	2023	2024	2025
Vol à main armée	Trim 1	2				1							
	Trim 2	2		1	1								1
	Trim 3			1		2	1	1		1	1		
	Trim 4	1		1	2	2	2					1	
	Total	5		3	3	5	3	1		1	1	1	1
Vol avec violence sans arme	Trim 1	4	1	3	4	3	2	4	1	7	5		6
	Trim 2	7	1	4	4	3	3	2	3	4	5	2	1
	Trim 3	2	4	3	2	4	4	4	3	1	3	1	
	Trim 4	3	1	3	1	7	4	3	1	5	3	5	
	Total	16	7	13	11	17	13	13	8	17	16	8	7
Vol dans ou sur un véhicule	Trim 1	14	9	12	7	23	13	5	2	22	9	5	4
	Trim 2	13	16	5	5	13	11	2	5	8	8	15	10
	Trim 3	9	15	20	9	5	5	10	11	6	5	20	
	Trim 4	26	14	8	19	8	13	3	6	8	18	19	
	Total	62	54	45	40	49	42	20	24	44	40	59	14
Vol d'armes et explosifs	Trim 1			1	1			1		2	1		
	Trim 2	1		1	1	1	2		1				
	Trim 4	1	1			3	1	1					
	Total	2	1	2	2	4	3	2	1	2	1		
Steaming	Trim 1							1					
	Trim 2				1					1			
	Total			1				1		1			
Arrachage de sac à main	Trim 1	1			1						1		
	Trim 2	1			1								
	Trim 3	1	1										
	Total	3	1		2						1		



FC Vol autre

		2000	2015	2016	2017	2018	2019	2020	2021	2022	2023	2024	2025
Vol à l'arraché	Trim 1	2			1			2			1		
	Trim 2	1			3								2
	Trim 3	2	1		1		1			2			
	Trim 4								1			1	
	Total	5	1		5		1	2	1	2	1	1	2
Vol à la tire	Trim 1	5	7	10	6	9	4			1		1	2
	Trim 2	3	14	6	3	5	2	1		1	1	1	
	Trim 3	3	4	6	10	7	5	4	2	3			
	Trim 4	7	7	7	7	10	5	1		1	2	1	
	Total	18	32	29	26	31	16	6	2	6	3	3	2
Vol à l'étalage	Trim 1	5	4	5	6	4	6	17	5	11	13	18	7
	Trim 2	7	9	9	10	11	10	3	6	8	3	4	3
	Trim 3	5	8	13	9	4	10	5	13	7	7	8	
	Trim 4	1	2	13	10	9	3	1	13	9	5	8	
	Total	18	23	40	35	28	29	26	37	35	28	38	10
Vol par ruse	Trim 1	3		1		1		2	2	3	7	2	
	Trim 2		4	1	2	2	1	1	3	2	1		2
	Trim 3		2	1	2	1	2	2	3		2	3	
	Trim 4		3		4	1	2	1	1	4	3	1	
	Total	3	9	3	8	5	5	6	9	9	13	6	2
Vol de métaux	Trim 1			1	1	2	1		2		2		
	Trim 2		3			3	1	1	1	1	2	3	
	Trim 3		5	1		1			1		1	1	
	Trim 4		2	1			1	1	2			1	
	Total		10	3	1	6	3	2	6	1	5	5	



FC Vol autre

		2000	2015	2016	2017	2018	2019	2020	2021	2022	2023	2024	2025
Vol sur les chantiers	Trim 1		3			4	1		1	1		2	1
	Trim 2		4	2	1	7		1	3	1	3	1	2
	Trim 3	1	3			2	3	4	3	3	5	2	
	Trim 4		2	2	2	5	2	2		2	1	3	
Total		1	12	4	3	18	6	7	7	7	9	8	3
Home-invasion	Trim 1									1			
	Trim 2												1
	Trim 3		1						1	1			
	Trim 4				1								
Total			1		1				1	2			1
Vol d'animaux	Trim 1					1		1					
	Trim 2	1	2		1					1	1	1	
	Trim 3	2	1			1			1				1
	Trim 4		1										
Total		3	4		1	2		1	1	1	1	2	
Vol de cargaison	Trim 1					1							
	Trim 2		1										
	Trim 3		1										
Total			2			1							



Criminalité ICT

		2000	2015	2016	2017	2018	2019	2020	2021	2022	2023	2024	2025
Fraude de cartes de paiements	Trim 1		3	1	5	1	2	1		8	3	1	1
	Trim 2		3	5	1		5	1		2		3	5
	Trim 3			2	3	7	5	3	2		4	4	
	Trim 4		1	1	2	2	3		5	1	1	3	
Total			7	9	11	10	15	5	7	11	8	11	6
Phishing	Trim 1			1		3	1	20	24	28	21	23	16
	Trim 2					11	2	44	27	25	23	24	40
	Trim 3				3	7	7	25	26	13	17	28	
	Trim 4		1		3	3	18	23	34	20	22	17	
Total			1	1	6	24	28	112	111	86	83	92	56
Ransomware	Trim 1							1	1	1			
	Trim 3				1	1							
	Trim 4				2	1			1				
Total					3	2		1	1	2			
Shouldersurfing	Trim 1						1						
	Trim 2									1			
	Trim 3		1	1				1					
	Trim 4										1		
Total			1	1			1	1		1	1		
Skimming	Trim 1		1										
	Trim 3							1					
Total			1					1					



FC Autre

		2000	2015	2016	2017	2018	2019	2020	2021	2022	2023	2024	2025
Violence contre les métiers d'intérêt général	Trim 1		1		1		1	1		1	1		
	Trim 2	2	1	1	1	2			1		1		
	Trim 3		1	1	2			3	2	1	1		
	Trim 4						5	1				1	
	Total	2	3	2	4	2	6	5	3	2	3	1	
Graffiti	Trim 1							3	2	1	2	2	1
	Trim 2		1	1	2	1		1		6	3	1	
	Trim 3		4	2		2		2	1	1	2	4	
	Trim 4		5	1			2		1	2		1	
	Total		10	4	2	3	2	6	4	10	7	8	1
Dégradation de voiture	Trim 1		23	29	13	16	7	14	9	15	13	6	9
	Trim 2	4	24	16	16	11	10	22	7	15	11	14	5
	Trim 3	2	13	15	11	15	25	16	9	13	9	21	
	Trim 4	5	24	19	10	13	16	7	10	7	17	16	
	Total	11	84	79	50	55	58	59	35	50	50	57	14
Rixe au couteau	Trim 1									1			
	Trim 2								1	1		1	
	Trim 3				1				1				
	Trim 4										2		
	Total				1				2	2	2	1	



PH Violence intrafamiliale (VIF)

		2000	2015	2016	2017	2018	2019	2020	2021	2022	2023	2024	2025
VIF: physique, dans le couple	Trim 1		4	6	3	8	11	10	13	11	13	13	6
	Trim 2	1	6	6	9	14	5	10	8	13	5	7	16
	Trim 3	1	2	9	7	12	4	16	6	8	11	16	
	Trim 4	4	3	6	6	16	4	12	14	16	18	8	
Total		6	15	27	25	50	24	48	41	48	47	44	22
VIF: physique, envers des descendants	Trim 1				1	1	1	2	3	2	2	2	1
	Trim 2					1	2	2	1	2	4	4	1
	Trim 3		1	1	1	3		1	2	3	2	4	
	Trim 4	1	1	1	5	3	2	3	4	1			
Total		1	2	2	3	10	6	7	9	11	9	10	2
VIF: physique, envers d'autres membres	Trim 1	3	2		3		1	4	2	3		3	
	Trim 2	4	1	2	1		1	2	4	4	2	3	5
	Trim 3	1		4	3	2	7	3	3	2	3	5	
	Trim 4	1	2				2	2	3	1	1	2	
Total		9	5	6	7	2	11	11	12	10	6	13	5
VIF: sexuelle, dans le couple	Trim 1							1					
	Trim 2				1				1				
	Trim 4							1					
Total					1			2	1				
VIF: sexuelle, envers des descendants	Trim 1						1						
	Trim 2		3					1					
	Trim 3			1	1							1	
	Trim 4	1				1			1				
Total		1	3	1	1	1	1	1	1			1	
VIF: sexuelle, envers d'autres membres	Trim 3			1			1						
Total				1			1						



PH Violence intrafamiliale (VIF)

		2000	2015	2016	2017	2018	2019	2020	2021	2022	2023	2024	2025
VIF: psychique, dans le couple	Trim 1	1	1	7	6	2	1	8	5	12	4	2	14
	Trim 2	4	3	7	8	4	4	7	7	15	5	2	12
	Trim 3	3	3	11	6	6	7	8	6	7	3	8	
	Trim 4	8	10	4	5	4	5	11	7	10	8	2	
Total		16	17	29	25	16	17	34	25	44	20	14	26
VIF: psychique, envers des descendants	Trim 1				1					1			1
	Trim 2				1				1	1	1		
	Trim 3						1	1					
	Trim 4							1		1	1		
Total					2		1	2	1	3	2		1
VIF: psychique, envers d'autres membres	Trim 1							1					1
	Trim 2									1	3		2
	Trim 3						1	2	1				
	Trim 4			1			1		1	2			
Total				1			2	3	2	3	3		3
VIF: économique, dans le couple	Trim 1								1		4	1	
	Trim 2					1				2			
	Trim 3			1	2		1					1	
	Trim 4			1	1			1					
Total				2	3	1	1	1	1	2	4	2	
VIF: économique, envers des descendants	Trim 1				2								
	Trim 2	1						1					
	Trim 4										1		
Total		1			2			1			1		



PH Violence intrafamiliale (VIF)

		2000	2015	2016	2017	2018	2019	2020	2021	2022	2023	2024	2025
VIF: économique, envers d'autres membres	Trim 1	2	2		1					2	1	1	
	Trim 2	1	2	1	1	1	1		1	1	2	1	
	Trim 3	2	1			2			2	2	3	2	
	Trim 4			2			1	2	1	2	3	1	
Total		5	5	3	2	3	2	2	4	7	9	5	



PH Hormones et dopage

		2000	2015	2016	2017	2018	2019	2020	2021	2022	2023	2024	2025
Dopage humain	Trim 1				1								
	Trim 2		2										
	Trim 3				1	1							
	Trim 4		1						1				
	Total		3		1	1	1		1				
Engraissement illégal	Trim 1							1	1				
	Trim 2		1	1									
	Trim 3			1									
	Total		1	2				1	1				



PH Drogues

		2000	2015	2016	2017	2018	2019	2020	2021	2022	2023	2024	2025
Vente de cocaïne	Trim 1		1		2	2	1					2	
	Trim 2		1	2							2		
	Trim 3	1		1									
	Trim 4						4	1			1	1	
Total		1	2	3	2	2	5	1			3	3	
Production de drogues synthétiques	Trim 1		1										
	Trim 2		1										
	Trim 3		1										
Total			3										
Vente de drogues synthétiques	Trim 1		3	1	1	2		4	1			1	
	Trim 2		1	2		1			1	2			
	Trim 3			1						1			
	Trim 4		3	1			4	1					
Total			7	5	1	3	4	5	2	3		1	
Production de cannabis (culture)	Trim 1					3	1	1		1			
	Trim 2			1	2	1	1						
	Trim 3		1		2		1	2					
	Trim 4		1	1	1	1	1					1	
Total			2	2	5	5	4	3		1		1	
Vente de cannabis en grande quantité	Trim 2										2		
Total											2		
Vente-traffic d'héroïne	Trim 1											1	
	Trim 3							2					
Total								2				1	



PH Trafic d'armes

		2000	2015	2016	2017	2018	2019	2020	2021	2022	2023	2024	2025
Commerce et production d'arme à feu et mun.	Trim 1			1					2				
	Trim 2								1	1			
	Trim 4											1	
	Total			1					3	1		1	



PH Traite des êtres humains

		2000	2015	2016	2017	2018	2019	2020	2021	2022	2023	2024	2025
TEH - exploitation sexuelle	Trim 1					1					1		1
	Trim 3			1									
	Trim 4								1				
Total				1	1				1	1			1



PH Violence dans l'espace public

		2000	2015	2016	2017	2018	2019	2020	2021	2022	2023	2024	2025
Violence physique (transport public)	Trim 1							1					2
	Trim 2	1						1		2			
	Trim 3	1	1	1	2			1	1				
	Trim 4			2	1		1						
Total		2	1	3	3		1	3	1	2			2
Violence physique (voie publique)	Trim 1	3	5	7	6	4	5	5	7	8	2	5	6
	Trim 2	7	8	4	12	10	6	9	13	4	4	6	9
	Trim 3	3	5	6	11	8	12	11	11	7	8	9	
	Trim 4	1	6	5	4	3	9	5	6	10	7	4	
Total		14	24	22	33	25	32	30	37	29	21	24	15
Violence physique (autre endroit public)	Trim 1			1	5						2	1	1
	Trim 2	1		1			1	1					
	Trim 3		1	1	1		1		1				
	Trim 4			1						1			
Total		1	1	4	6		2	1	1	1	2	1	1
Violence physique (endroit accessible au public)	Trim 1	3	5	4	4	3	2	2		2	2	5	2
	Trim 2	5	3	5	2	3	3		2	6	5	5	6
	Trim 3		5	4	6	7	2	2	2	4	5	4	
	Trim 4	2	7	3	3	6	2	3	3	3	7	5	
Total		10	20	16	15	19	9	7	7	15	19	19	8
Violence sexuelle (transport public)	Trim 1						1						
	Trim 2								1		1		
	Trim 3						1						
	Trim 4										1		
Total							2		1		2		



PH Violence dans l'espace public

		2000	2015	2016	2017	2018	2019	2020	2021	2022	2023	2024	2025
Violence sexuelle (voie publique)	Trim 1				2	1	2			1		1	1
	Trim 2				1		2	1	1	3		1	2
	Trim 3	3		1	1		1		2	1			
	Trim 4			1							2	2	
Total		3		2	4	1	5	1	3	5	2	4	3
Violence sexuelle (autre endroit public)	Trim 1			1									
	Trim 2		1		1			1					
	Trim 3		1				2						
Total			2	1	1		2	1					
Violence sexuelle (endroit accessible au public)	Trim 1			1		1				1	1		
	Trim 2		2				2	2	1	1		1	
	Trim 3	1			2	1	3				1	1	
	Trim 4				1					1		1	
Total		1	2	1	3	2	5	2	1	3	2	3	
Violence psychique (transport public)	Trim 1		1	1	1				1				1
	Trim 2							1		2			
	Trim 3		1	2			1		1				
	Trim 4		1							1		2	
Total			3	3	1		1	1	2	3		3	
Violence psychique (voie publique)	Trim 1	1	2	3	1	6	4	7	6	8	2	7	9
	Trim 2	5		4	6	2	7	7	8	10	3	3	6
	Trim 3	7	3	4		5	6	3	3	5	5	6	
	Trim 4		8	2	7	2	2	4	7	5	8	3	
Total		13	13	13	14	15	19	21	24	28	18	19	15



PH Violence dans l'espace public

		2000	2015	2016	2017	2018	2019	2020	2021	2022	2023	2024	2025
Violence psychique (autre endroit public)	Trim 1				4		2		1		2	1	
	Trim 2	1	1		2		1	2	3				
	Trim 3					2	2				2	1	
	Trim 4	1		1		1		2		1			
Total		2	1	1	6	3	5	4	4	1	4	2	
Violence psychique (endroit accessible au public)	Trim 1	3	2			3	1	2	2	5	2	6	2
	Trim 2	2	8	3	1	3		5	2	3	2	2	7
	Trim 3	1	1	2	2	3	4	3	3	5	3	2	
	Trim 4	3	2			6	4	4	3	6	3	6	
Total		9	13	5	3	15	9	14	10	19	10	16	9
Vol à main armée (voie publique)	Trim 2			1									
	Trim 3			1				1		1			
	Trim 4			1			2					1	
Total				3			2	1		1		1	
Vol à main armée (endroit accessible au public)	Trim 1	1											
	Trim 2	1			1								
	Trim 3					1	1				1		
	Trim 4	1				1							
Total		3			1	2	1				1		
Vol avec violence sans arme (transport public)	Trim 2								1	1			1
	Trim 3	1		1									
Total		1		1					1	1			1
Vol avec violence sans arme (voie publique)	Trim 1	4		1	2			2		1	1		
	Trim 2	1	1		3	1	1	1	1	1	1		
	Trim 3		2			1	2				1		
	Trim 4						2	1		1			
Total		5	3	1	5	2	5	4	1	3	3		



PH Violence dans l'espace public

		2000	2015	2016	2017	2018	2019	2020	2021	2022	2023	2024	2025
Vol avec violence sans arme (autre endroit public)	Trim 3								1				
	Total								1				
Vol avec violence sans arme (endr. acces. au pub.)	Trim 1			1					1		1		2
	Trim 2	2			1								
	Trim 3		1		1			1					
	Trim 4	1	1	2		1		1		1		1	
Total	3	2	3	2	1		2	1	1	1	1	2	



PH Autre

		2000	2015	2016	2017	2018	2019	2020	2021	2022	2023	2024	2025
Faux policiers	Trim 1			1			1						
	Trim 3		1				2						
	Trim 4		1										
	Total		2	1			3						
Terrorisme, extrémisme et radicalisme	Trim 1							1	1				1
	Trim 3									1	1		
	Trim 4			1				2					
	Total			1				3	1	1	1		1
Cyberharcèlement	Trim 1		1	2	3	2	5	11	8	16	8	12	6
	Trim 2			2	1	3	2	6	15	12	6	5	4
	Trim 3		6		3	4	4	8	6	12	7	6	
	Trim 4		3		4	3	6	7	3	15	7	3	
	Total		10	4	11	12	17	32	32	55	28	26	10
Fraude à l'identité	Trim 1	1	1	1	4	3	4	5	15	12	4		5
	Trim 2	1		2	3	7	4	3	6	6	7	4	4
	Trim 3		1	3	1	2	3	5	8	4	4	5	
	Trim 4	1	3	5	3	2	5	22	21	9	10	3	
	Total	3	5	11	8	15	15	34	40	34	33	16	



PZ BOORTMEERBEEK-HAACHT-KEERBERGEN

2024

FC Vol moyen de transport

	Jan	Fév	Mar	Avr	Mai	Juin	Juil	Août	Sep	Oct	Nov	Déc	Total
Vol de voiture					1								1
Vol de moto						1							1
Vol de vélomoteur						1			1		1		3
Vol de vélo	1	3	14	2	6	8	7	12	12	7	1	3	76

FC Cambriolage

	Jan	Fév	Mar	Avr	Mai	Juin	Juil	Août	Sep	Oct	Nov	Déc	Total
Cambriolage dans habitation	9	9	2	1	2	5	2	2	4	7	19	6	68
Cambriolage ds entreprise ou commerce		1	3	1	2				1	1			9
Cambriolage ds service public ou bâtiment administ	1			1							1	1	4
Cambriolage dans bâtiment (total)	10	10	5	3	4	5	2	2	5	8	20	7	81

FC Vol autre

	Jan	Fév	Mar	Avr	Mai	Juin	Juil	Août	Sep	Oct	Nov	Déc	Total
Vol à main armée												1	1
Vol avec violence sans arme						2			1	1	1	3	8
Vol dans ou sur un véhicule		2	3	3	3	9	8	7	5	10	8	1	59
Vol à l'arraché												1	1
Vol à la tire			1		1					1			3
Vol à l'étalage	8	8	2	2	2		4	4		2	1	5	38
Vol par ruse		1	1				1	2				1	6
Vol de métaux				1	1	1			1	1			5
Vol sur les chantiers	1		1	1			1		1	2		1	8
Vol d'animaux					1		1						2



Criminalité ICT

	Jan	Fév	Mar	Avr	Mai	Juin	Juil	Août	Sep	Oct	Nov	Déc	Total
Fraude de cartes de paiements			1	1	1	1		2	2	1	2		11
Phishing	6	12	5	4	12	8	16	5	7	6	5	6	92

FC Autre

	Jan	Fév	Mar	Avr	Mai	Juin	Juil	Août	Sep	Oct	Nov	Déc	Total
Violence contre les métiers d'intérêt général											1		1
Graffiti		1	1		1			2	2	1			8
Dégradation de voiture	2	1	3	3	4	7	4	12	5	7	5	4	57
Rixe au couteau				1									1

PH Violence intrafamiliale (VIF)

	Jan	Fév	Mar	Avr	Mai	Juin	Juil	Août	Sep	Oct	Nov	Déc	Total
VIF: physique, dans le couple	6	3	4	2	4	1	9	3	4	4	3	1	44
VIF: physique, envers des descendants	1	1		2	1	1	2	1	1				10
VIF: physique, envers d'autres membres	1	1	1	2	1		3	1	1			2	13
VIF: sexuelle, envers des descendants									1				1
VIF: psychique, dans le couple	2				1	1	4	3	1	1		1	14
VIF: économique, dans le couple			1					1					2
VIF: économique, envers d'autres membres			1	1				2		1			5

PH Drogues

	Fév	Oct	Total
Vente de cocaïne	2	1	3
Vente de drogues synthétiques	1		1
Production de cannabis (culture)		1	1
Vente-traffic d'héroïne	1		1



PH Trafic d'armes

	Oct	Total
Commerce et production d'arme à feu et mun.	1	1

PH Violence dans l'espace public

	Jan	Fév	Mar	Avr	Mai	Juin	Juil	Août	Sep	Oct	Nov	Déc	Total
Violence physique (voie publique)	1	2	2	4		2	4	5			3	1	24
Violence physique (autre endroit public)	1												1
Violence physique (endroit accessible au public)			5	1	1	3	2	2		4	1		19
Violence sexuelle (voie publique)		1				1					1	1	4
Violence sexuelle (endroit accessible au public)				1			1			1			3
Violence psychique (transport public)			1							1	1		3
Violence psychique (voie publique)	1	5	1		2	1	1	2	3	2		1	19
Violence psychique (autre endroit public)	1						1						2
Violence psychique (endroit accessible au public)		1	5			2		1	1	4	2		16
Vol à main armée (voie publique)												1	1
Vol avec violence sans arme (endr. acces. au pub.)										1			1

PH Autre

	Jan	Fév	Mar	Avr	Mai	Juin	Juil	Août	Sep	Oct	Nov	Total
Cyberharcèlement	3	5	4	1	3	1	2	2	2	2	1	26
Fraude à l'identité	1	1	2	1		3	2	2	1	1	2	16



2025

FC Vol moyen de transport

	Jan	Fév	Avr	Mai	Juin	Total
Vol de voiture					1	1
Vol de vélo	4	1	6	2	4	17

FC Cambriolage

	Jan	Fév	Mar	Avr	Mai	Juin	Total
Cambriolage dans habitation	7	10	8	8	8	11	52
Cambriolage ds entreprise ou commerce				3		2	5
Cambriolage ds service public ou bâtiment administ			1		1	1	3
Cambriolage dans bâtiment (total)	7	10	9	11	9	14	60

FC Vol autre

	Jan	Fév	Mar	Avr	Mai	Juin	Total
Vol à main armée				1			1
Vol avec violence sans arme	2	1	3		1		7
Vol dans ou sur un véhicule	2	2		6	1	3	14
Vol à l'arraché					2		2
Vol à la tire		1	1				2
Vol à l'étalage	3	2	2		1	2	10
Vol par ruse				1	1		2
Vol sur les chantiers	1			1		1	3
Home-invasion				1			1

Criminalité ICT

	Jan	Fév	Mar	Avr	Mai	Juin	Total
Fraude de cartes de paiements			1	2	3		6
Phishing	4	4	8	17	14	9	56



FC Autre

	Jan	Fév	Mar	Avr	Mai	Juin	Total
Graffiti			1				1
Dégradation de voiture	4	4	1	2	2	1	14

PH Violence intrafamiliale (VIF)

	Jan	Fév	Mar	Avr	Mai	Juin	Total
VIF: physique, dans le couple	2	2	2	8	4	4	22
VIF: physique, envers des descendants		1			1		2
VIF: physique, envers d'autres membres				1	2	2	5
VIF: psychique, dans le couple	8	2	4	3	4	5	26
VIF: psychique, envers des descendants			1				1
VIF: psychique, envers d'autres membres			1	2			3

PH Traite des êtres humains

	Jan	Total
TEH - exploitation sexuelle	1	1

PH Violence dans l'espace public

	Jan	Fév	Mar	Avr	Mai	Juin	Total
Violence physique (transport public)	2						2
Violence physique (voie publique)	1	2	3	2	5	2	15
Violence physique (autre endroit public)		1					1
Violence physique (endroit accessible au public)	1		1	3		3	8
Violence sexuelle (voie publique)			1			2	3
Violence psychique (voie publique)	3	1	5	2	2	2	15
Violence psychique (endroit accessible au public)	2			1	2	4	9
Vol avec violence sans arme (transport public)					1		1
Vol avec violence sans arme (endr. acces. au pub.)	1		1				2



PH Autre

	Jan	Fév	Mar	Avr	Mai	Juin	Total
Terrorisme, extrémisme et radicalisme		1					1
Cyberharcèlement		1	5	2	1	1	10
Fraude à l'identité	1	3	1	3		1	9

STATISTIQUES POLICIERES DE CRIMINALITE

LIEU DE PERPETRATION: ZONE DE POLICE

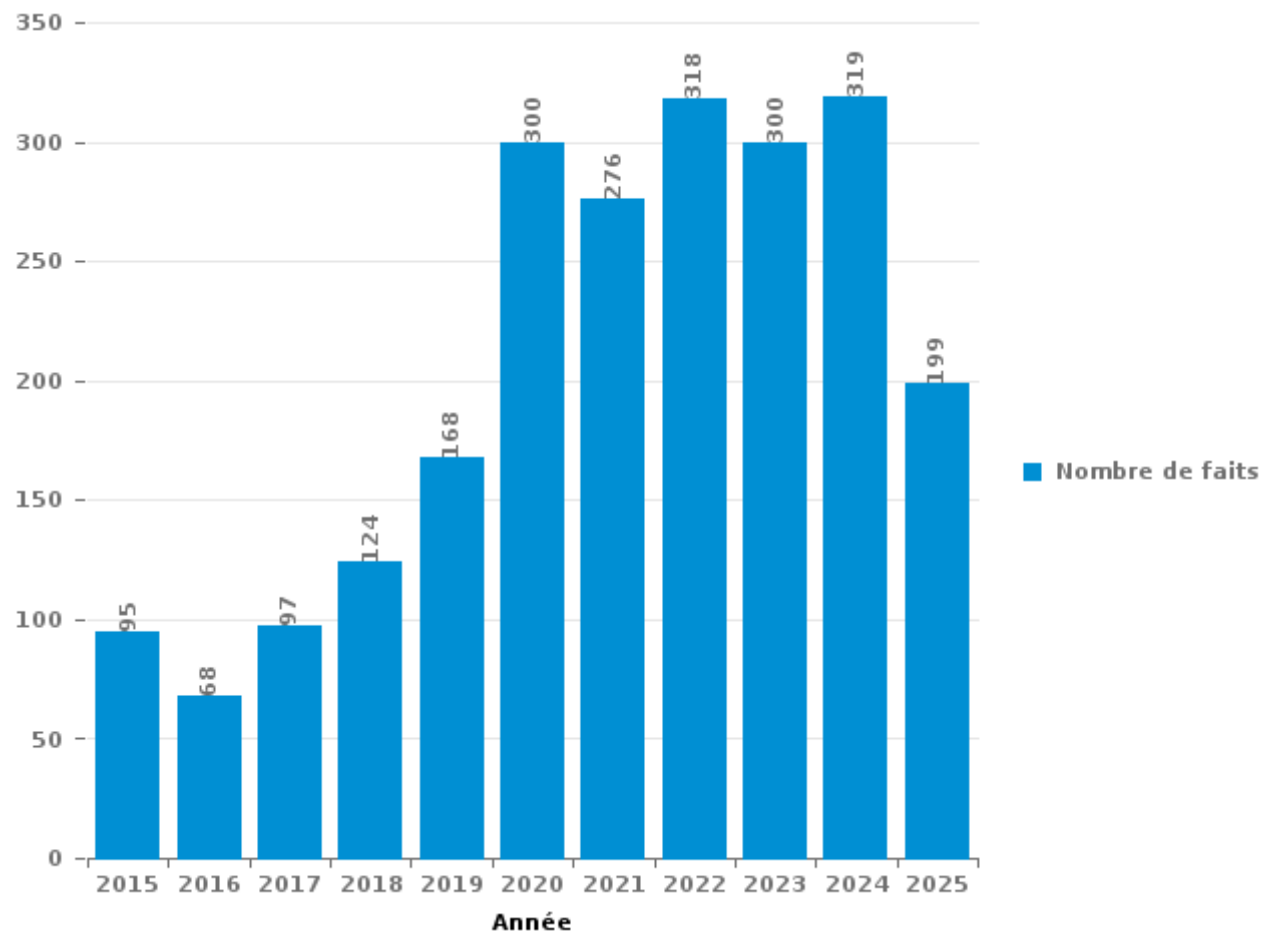
PZ BOORTMEERBEEK-HAACHT-KEERBERGEN

PARTIE III : ICT



PZ BOORTMEERBEEK-HAACHT-K

Nombre total de délits avec un élément ICT/online, depuis 2015





Criminalité ICT/online au sens strict

Infractions (exhaustif)

	2015	2016	2017	2018	2019	2020	2021	2022	2023	2024	2025
Code pénal social: Infr. contre foi publique en droit pénal social: Faux en informatique							1				
Criminalité informatique: Faux en informatique:			3	1		11	32	12	7	9	5
Criminalité informatique: Fraude informatique:	33	24	26	56	85	162	139	159	159	184	112
Criminalité informatique: Hacking:	9	13	11	11	10	11	11	24	21	9	9
Criminalité informatique: Sabotage:	1	1	1	2	1	3	5	3			
Infr. contre autres valeurs morales et sentiments: Violation de communication par particulier:	1						1			1	
Infr. contre l'autorité publique: Refus de coopération (informatique et télécom):							2				
Total:	44	38	41	70	96	187	191	198	187	203	126

Figures criminelles (à considérer spécifiquement – ne pas additionner avec d'autres éléments – risque de double comptage!)

	2015	2016	2017	2018	2019	2020	2021	2022	2023	2024	2025
Fraude de cartes de paiements	7	9	11	10	15	5	7	11	8	11	6
Phishing	1	1	6	24	28	112	111	86	83	92	56
Ransomware				3	2	1	1	2			
Shouldersurfing		1	1		1	1		1	1		
Skimming	1					1					



Criminalité ICT/online au sens large

Infractions (uniquement si code-fait existe)

	2015	2016	2017	2018	2019	2020	2021	2022	2023	2024	2025
Armes et explosifs: Autre: Vente par correspondance/internet d'arme à feu										1	
Fraude: Escroquerie: Fraude par internet	40	27	46	41	58	85	69	74	77	76	65
Infr. contre autres valeurs morales et sentiments: Cyberlokkig (leurre de mineur par ICT):						1		1		1	
Infr. contre les moeurs: Grooming (contact par ICT avec mineur < 16 ans):							1				
Infr. contre les moeurs: Pornographie enfantine: Accès pornographie enfantine via technologie					1		1				
Infr. contre les moeurs: Voyeurisme: Diffusion enregistrement nudité ou intimité				1	2	1	1				
Total:	40	27	46	42	61	87	72	75	77	78	65

Figures criminelles (à considérer spécifiquement – ne pas additionner avec d'autres éléments – risque de double comptage!)

	2015	2016	2017	2018	2019	2020	2021	2022	2023	2024	2025
Cyberharcèlement	10	4	11	12	17	32	32	55	28	26	10

STATISTIQUES POLICIERES DE CRIMINALITE

LIEU DE PERPETRATION: ZONE DE POLICE

PZ BOORTMEERBEEK-HAACHT-KEERBERGEN

PARTIE IV : DESTINATION LIEU



PZ BOORTMEERBEEK-HAACHT-KEERBERGEN

Vol et extorsion

	2000	2015	2016	2017	2018	2019	2020	2021	2022	2023	2024	2025
Habitation: maison	240	184	157	121	256	135	117	99	117	106	85	64
Magasin	69	62	82	63	57	46	36	44	47	41	40	13
Voie publique	54	51	36	43	40	43	24	21	26	33	29	14
Habitation: allée	32	26	23	15	37	32	8	12	30	21	46	13
Institution d'enseignement	47	30	29	12	16	15	6	11	17	7	6	4
Inconnue	121	4	3	12	10	9	5	12	8	3	2	3
Habitation: dépendances	14	21	22	16	24	14	15	16	15	9	16	5
Station de bus / métro et gare de chemin de fer	16	23	10	12	18	24	5	9	10	15	39	4
Parking	11	33	16	15	15	23	8	5	13	12	13	2
Habitation: non précisée	17	11	23	13	20	14	5	11	11	6	3	3
Emplacement de vélo	1	13	4	14	23	20	10	10	11	12	15	3
Entreprise	22	20	11	19	13	15	7	7	4	5	6	2
Horeca	25	21	17	13	20	7	2	1	6	3	6	5
Culture et loisirs	16	14	5	16	7	10	2	7	8	6	7	1
Habitation: appartement		2	7	10	8	12	8	7	11	10	9	4
Chantier		12	4	3	18	5	7	6	7	8	8	3
Infrastructure sportive	7	12	6	10	5	6	2	5	2	3	4	1
Autre	1	11	9	6	11	3	3	3	1	6	7	1
Terrain	7	8	5	5	5	6	6	3	3	4	4	1
Habitation: garage	8	2	4	1	2	1		10	5	3	2	
Maison de repos		3	5	1	9	4	2	2		1	1	2
Arrêt de bus / tram		6	4	3		3	2	1		1	4	2
Service public	4	5	1		1	1	5	1	1	2	1	
Moyen de transport: voiture	3	3	1	4	3			1	3	2	1	
Habitation: autre	4		4	2	2	1	2	1		3		1
Stade	12		1	1	1		1	1				
Station essence	1	3		4	2	1			1		1	
Banque / institution financière	2	1	1	4	2							1
Moyen de transport: camion			4	1		1			1	2	1	
Service	3	1			1		1			1		2
Cimetière		2				1		1			3	1
Moyen de transport: autobus / autocar	1	2	2	1				1	1			
Médecin / dentiste / pharmacien							2	2			1	1
Bâtiment administratif				1	1	1	1		1			
Moyen de transport: autre			1	1		1	1					
Moyen de transport: train / tram / métro	1						2			1		
Aéroport			3									
Edifice religieux / lieu du culte	1	1		1								
Eaux intérieures et maritimes					1					1		
Total	740	587	500	443	628	454	295	310	360	327	360	156

FPF/DGR/DR/BIPOL - Statistiques policières de criminalité (date de clôture: 31/10/2025)

Les données pour les années 2001 jusqu'à 2014 ne sont plus publiées mais restent disponibles sur demande auprès du service BIPOL.

Les données pour 2025 ne concernent que le 1er semestre.



PZ BOORTMEERBEEK-HAACHT-KEERBERGEN

Dégradation de la propriété

	2000	2015	2016	2017	2018	2019	2020	2021	2022	2023	2024	2025
Voie publique	18	42	38	33	30	36	46	32	27	35	51	9
Habitation: résidence principale	18	28	28	26	26	38	30	33	51	29	22	14
Parking	11	23	34	13	16	14	19	10	12	20	11	2
Habitation: allée	10	18	10	19	13	11	4	12	20	11	17	5
Terrain	6	6	8	7	6	5	12	9	14	14	7	3
Habitation: jardin	6	15	8	9	6	21	3	2	11	3	4	3
Institution d'enseignement	10	7	8	4	4	7	2	5	5	6	2	1
Inconnue	23	2	2	3	7	6	5	2	4	1	2	
Habitation: non précisée	5	5	11	9	2	8	5	4	1	1		
Infrastructure sportive	1	4	5	3	6	7	5	3	3	2	1	2
Habitation: dépendances		3	2	2	9	1	3	5	5	4	3	2
Culture et loisirs	3	2	2	7	1	4	7	3	3	3		
Autre		5	1	2	4	3	4	2	4	2	2	1
Entreprise	2	3	3	3	2	4	4	1	2	3	1	1
Magasin	2	4	2	1	1	1	4	3		1	2	3
Horeca	5	1	2	2	1	2	3	3	2			
Habitation: résidence secondaire	1	1	1	3	4	3	2	2		1		
Arrêt de bus / tram		3	3		1	2		1	3		1	
Habitation: garage	1	1		2	1	1	1	1		1	3	2
Edifice religieux / lieu du culte		2	2	1		1			1	1	3	
Chantier				1			4	1	1	2		1
Cimetière	1			1		4	2	1			1	
Service public	1			3	1	2	1		1		1	
Moyen de transport: autre	2		2				1	1	1	1		
Station de bus / métro et gare de chemin de fer	2	1	1								3	
Emplacement de vélo		1		1	1	1				1	1	
Moyen de transport: voiture	2		1	1		1			1			
Stade	1	3							1			
Bureau de police			1		1	1	1					
Service		1			1	1	1					
Banque / institution financière		2	1									
Bâtiment administratif						2		1				
Eaux intérieures et maritimes	1				1		1					
Maison de repos			1		1			1				
Aéroport		1	1									
Médecin / dentiste / pharmacien						1						
Moyen de transport: train / tram / métro			1									
Station essence	1											
Total	133	184	179	156	146	188	170	138	173	142	138	49

FPF/DGR/DR/BIPOL - Statistiques policières de criminalité (date de clôture: 31/10/2025)
 Les données pour les années 2001 jusqu'à 2014 ne sont plus publiées mais restent disponibles sur demande auprès du service BIPOL.
 Les données pour 2025 ne concernent que le 1er semestre.



PZ BOORTMEERBEEK-HAACHT-KEERBERGEN

Infractions contre l'intégrité physique

	2000	2015	2016	2017	2018	2019	2020	2021	2022	2023	2024	2025
Habitation	22	35	36	41	67	52	77	71	79	67	80	39
Voie publique	12	28	30	37	26	35	31	40	27	21	26	15
Institution d'enseignement	2	3	4	7	7	4	5	6	11	6	9	
Horeca	7	4	4	8	6	2	3	1	3	7	6	4
Culture et loisirs		8	1	8	4	3	1	2	6	5	10	3
Habitation: allée	2	1	3	3	11	4	2	3	5	1	4	
Inconnue	8	1	2		3	1	1	2	1	4	1	
Infrastructure sportive	1	2	3	1	2		2	2	4	4	1	
Terrain	2	1	2	3	2	1	2	1	3		2	3
Parking		4	3	2	2	2		3		3		
Habitation: jardin	1		3	1		3	2		3	1		1
Magasin			1		5	2			3		3	
Autre		2		1	2		1	1			2	
Entreprise	3	1		2					1	1	1	
Arrêt de bus / tram		1	2	1			1		2			
Service public				1		3			2			
Moyen de transport: autobus / autocar				1		1				1		2
Station de bus / métro et gare de chemin de fer	1		1				1	2				
Maison de repos	1	1	1									
Aéroport			2									
Bâtiment administratif		1	1									
Bureau de police				1						1		
Service						1			1			
Moyen de transport: autre						1						
Moyen de transport: train / tram / métro							1					
Stade	1											
Station essence			1									
Total	63	93	100	118	137	115	130	134	151	122	145	67

STATISTIQUES POLICIERES DE CRIMINALITE

LIEU DE PERPETRATION: ZONE DE POLICE

PZ BOORTMEERBEEK-HAACHT-KEERBERGEN

PARTIE V : ZONE DE POLICE vs. TYPOLOGIE



Typologie de la zone: Catégorie 4

Zone de police
BERLAAR - NIJLEN
BODUKAP
BUGGENHOUT - LEBBEKE
CENTRE ARDENNE
CONDROZ-FAMENNE
FAGNES
GERAARDSBERGEN - LIERDE
GRENSLEIE
HERKO
HERMETON ET HEURE
HESBAYE
HESBAYE OUEST
LA MAZERINE
MIDOW
MIRA
ORNEAU-MEHAIGNE
OTTIGNIES - LOUVAIN-LA-NEUVE
POL AMOW
POLDER
POLICE DES HAUTS-PAYS



CRIMINALITE ENREGISTREE : ZONE DE POLICE vs TYPOLOGIE

POLITIEZONE ARRO IEPER
POLITIEZONE BRT
POLITIEZONE HEIST
POLITIEZONE K-L-M
POLITIEZONE MAASLAND
POLITIEZONE NOORDERKEMPEN
POLITIEZONE RUPEL
POLITIEZONE SCHELDE - LEIE
POLITIEZONE SPOORKIN
POLITIEZONE TARL
POLITIEZONE WESER-GÖHL
PZ BERINGEN/HAM/TESSENDERLO
PZ BERLARE/ZELE
PZ BILZEN/HOESELT/RIEMST
PZ BLANKENBERGE/ZUIENKERKE
PZ BOORTMEERBEEK-HAACHT-KEERBERGEN
PZ DENDERLEEUV/HAALTERT
PZ DRUIVENSTREEK
PZ ERPE-MERE/LEDE
PZ GETEVALLEI
PZ HAMME/WAASMUNSTER
PZ HAMONT-ACHEL/PELT
PZ HEUSDEN-ZOLDER
PZ LANAKEN/MAASMECHELEN



CRIMINALITE ENREGISTREE : ZONE DE POLICE vs TYPOLOGIE

PZ LOMMEL
PZ NINOVE
PZ SCHELDEWAAS
PZ VOER EN DIJLE
PZ WETTEREN LAARNE WICHELEN
SAMSOM
VOORKEMPEN
ZONE BASSE MEUSE
ZONE DE POLICE DES 3 VALLEES
ZONE DES ARCHES
ZONE HAUTE-MEUSE
ZONE OUEST BRABANT WALLON
ZOTTEGEM HERZELE StLHOUTEM
ZP BERNISSART/PERUWELZ
ZP BINCHE-ANDERLUES-LERMES
ZP HAUTE SENNE



CRIMINALITE ENREGISTREE : ZONE DE POLICE vs TYPOLOGIE

Typologie de la zone: Catégorie 4

Figure criminelle/phénomène	Niveau	% 2021 - 2022	% 2022 - 2023	% 2023 - 2024
Vol de voiture	ZONE DE POLICE	/	-20,0%	-75,0%
	TYPLOGIE	16,7%	2,7%	3,1%
Vol de moto	ZONE DE POLICE	/	/	-50,0%
	TYPLOGIE	30,1%	-6,7%	0,0%
Carjacking	ZONE DE POLICE	/	/	/
	TYPLOGIE	-28,1%	60,9%	-18,9%
Homejacking	ZONE DE POLICE	/	/	/
	TYPLOGIE	0,0%	30,0%	23,1%
Vol dans les garages	ZONE DE POLICE	/	/	/
	TYPLOGIE	14,3%	-10,9%	-42,1%
Vol de vélomoteur	ZONE DE POLICE	100,0%	0,0%	50,0%
	TYPLOGIE	32,4%	14,2%	-5,6%
Vol de vélo	ZONE DE POLICE	-5,8%	0,0%	55,1%
	TYPLOGIE	16,2%	-2,6%	-15,3%
Cambriolage dans habitation	ZONE DE POLICE	13,6%	-18,0%	-17,1%
	TYPLOGIE	33,4%	-7,3%	6,6%
Cambriolage ds entreprise ou commerce	ZONE DE POLICE	-72,7%	66,7%	80,0%
	TYPLOGIE	2,5%	2,2%	-10,3%
Cambriolage ds service public ou bâtiment administ	ZONE DE POLICE	60,0%	-37,5%	-20,0%
	TYPLOGIE	-2,3%	5,7%	-1,8%
Vol au bélier	ZONE DE POLICE	-100,0%	/	/
	TYPLOGIE	0,0%	80,0%	55,6%



CRIMINALITE ENREGISTREE : ZONE DE POLICE vs TYPOLOGIE

Figure criminelle/phénomène	Niveau	% 2021 - 2022	% 2022 - 2023	% 2023 - 2024
Cambriolage dans bâtiment (total)	ZONE DE POLICE	6,7%	-17,1%	-12,0%
	TYPOLOGIE	26,7%	-5,5%	3,9%
Vol à main armée	ZONE DE POLICE	/	0,0%	0,0%
	TYPOLOGIE	4,1%	1,8%	-12,8%
Vol avec violence sans arme	ZONE DE POLICE	112,5%	-5,9%	-50,0%
	TYPOLOGIE	25,1%	3,0%	-0,3%
Vol dans ou sur un véhicule	ZONE DE POLICE	83,3%	-9,1%	47,5%
	TYPOLOGIE	5,9%	-1,8%	2,5%
Sacjacking dans une voiture	ZONE DE POLICE	/	/	/
	TYPOLOGIE	0,0%	-100,0%	/
Vol d'armes et explosifs	ZONE DE POLICE	100,0%	-50,0%	-100,0%
	TYPOLOGIE	0,0%	4,0%	8,7%
Steaming	ZONE DE POLICE	/	-100,0%	/
	TYPOLOGIE	42,9%	-30,0%	0,0%
Arrachage de sac à main	ZONE DE POLICE	/	/	-100,0%
	TYPOLOGIE	106,7%	-16,1%	-19,2%
Vol à l'arraché	ZONE DE POLICE	100,0%	-50,0%	0,0%
	TYPOLOGIE	87,3%	-28,7%	5,7%
Vol à la tire	ZONE DE POLICE	200,0%	-50,0%	0,0%
	TYPOLOGIE	65,5%	-7,5%	-20,6%
Vol à l'étalage	ZONE DE POLICE	-5,4%	-20,0%	35,7%
	TYPOLOGIE	23,2%	4,6%	2,9%
Vol par ruse	ZONE DE POLICE	0,0%	44,4%	-53,8%
	TYPOLOGIE	14,8%	0,4%	-12,1%



CRIMINALITE ENREGISTREE : ZONE DE POLICE vs TYPOLOGIE

Figure criminelle/phénomène	Niveau	% 2021 - 2022	% 2022 - 2023	% 2023 - 2024
Vol de métaux	ZONE DE POLICE	-83,3%	400,0%	0,0%
	TYPOLOGIE	62,3%	-20,0%	-1,3%
Vol sur les chantiers	ZONE DE POLICE	0,0%	28,6%	-11,1%
	TYPOLOGIE	28,4%	-14,9%	-19,9%
Home-invasion	ZONE DE POLICE	100,0%	-100,0%	/
	TYPOLOGIE	-12,5%	-14,3%	58,3%
Vol d'animaux	ZONE DE POLICE	0,0%	0,0%	100,0%
	TYPOLOGIE	-10,3%	16,4%	-2,1%
Vol de cargaison	ZONE DE POLICE	/	/	/
	TYPOLOGIE	12,7%	26,8%	18,7%
Fraude de cartes de paiements	ZONE DE POLICE	57,1%	-27,3%	37,5%
	TYPOLOGIE	46,8%	-4,2%	-0,1%
Phishing	ZONE DE POLICE	-22,5%	-3,5%	10,8%
	TYPOLOGIE	2,8%	-4,6%	16,9%
Ransomware	ZONE DE POLICE	100,0%	-100,0%	/
	TYPOLOGIE	-13,3%	23,1%	-32,8%
Shouldersurfing	ZONE DE POLICE	/	0,0%	-100,0%
	TYPOLOGIE	3,1%	19,4%	-47,5%
Skimming	ZONE DE POLICE	/	/	/
	TYPOLOGIE	151,6%	29,5%	-38,6%
Violence contre les métiers d'intérêt général	ZONE DE POLICE	-33,3%	50,0%	-66,7%
	TYPOLOGIE	15,9%	-5,1%	7,7%
Viol collectif	ZONE DE POLICE	/	/	/
	TYPOLOGIE	12,0%	-3,6%	0,0%



CRIMINALITE ENREGISTREE : ZONE DE POLICE vs TYPOLOGIE

Figure criminelle/phénomène	Niveau	% 2021 - 2022	% 2022 - 2023	% 2023 - 2024
Graffiti	ZONE DE POLICE	150,0%	-30,0%	14,3%
	TYPOLOGIE	48,6%	-14,2%	-1,1%
Dégradation de voiture	ZONE DE POLICE	42,9%	0,0%	14,0%
	TYPOLOGIE	2,5%	1,6%	-2,7%
Rixe au couteau	ZONE DE POLICE	0,0%	0,0%	-50,0%
	TYPOLOGIE	9,8%	-13,0%	-4,7%
VIF: physique, dans le couple	ZONE DE POLICE	17,1%	-2,1%	-6,4%
	TYPOLOGIE	9,8%	2,8%	2,1%
VIF: physique, envers des descendants	ZONE DE POLICE	22,2%	-18,2%	11,1%
	TYPOLOGIE	5,4%	13,2%	5,4%
VIF: physique, envers d'autres membres	ZONE DE POLICE	-16,7%	-40,0%	116,7%
	TYPOLOGIE	0,4%	7,5%	1,7%
VIF: sexuelle, dans le couple	ZONE DE POLICE	-100,0%	/	/
	TYPOLOGIE	14,9%	9,3%	-11,9%
VIF: sexuelle, envers des descendants	ZONE DE POLICE	-100,0%	/	/
	TYPOLOGIE	-58,3%	-72,9%	21,1%
VIF: sexuelle, envers d'autres membres	ZONE DE POLICE	/	/	/
	TYPOLOGIE	-14,3%	41,7%	-17,6%
VIF: psychique, dans le couple	ZONE DE POLICE	76,0%	-54,5%	-30,0%
	TYPOLOGIE	-0,9%	-5,1%	-0,9%
VIF: psychique, envers des descendants	ZONE DE POLICE	200,0%	-33,3%	-100,0%
	TYPOLOGIE	8,6%	-10,8%	5,9%
VIF: psychique, envers d'autres membres	ZONE DE POLICE	50,0%	0,0%	-100,0%
	TYPOLOGIE	9,8%	16,1%	-6,5%



CRIMINALITE ENREGISTREE : ZONE DE POLICE vs TYPOLOGIE

Figure criminelle/phénomène	Niveau	% 2021 - 2022	% 2022 - 2023	% 2023 - 2024
VIF: économique, dans le couple	ZONE DE POLICE	100,0%	100,0%	-50,0%
	TYPOLOGIE	4,4%	-1,7%	-0,9%
VIF: économique, envers des descendants	ZONE DE POLICE	/	/	-100,0%
	TYPOLOGIE	-31,4%	-5,7%	54,5%
VIF: économique, envers d'autres membres	ZONE DE POLICE	75,0%	28,6%	-44,4%
	TYPOLOGIE	20,1%	-5,7%	5,5%
Dopage humain	ZONE DE POLICE	-100,0%	/	/
	TYPOLOGIE	-18,8%	-21,7%	11,1%
Engraissement illégal	ZONE DE POLICE	-100,0%	/	/
	TYPOLOGIE	-11,1%	-62,5%	0,0%
Vente de cocaïne	ZONE DE POLICE	/	/	0,0%
	TYPOLOGIE	13,6%	13,0%	-17,2%
Import-export de cocaïne	ZONE DE POLICE	/	/	/
	TYPOLOGIE	25,0%	-18,6%	-19,3%
Production de drogues synthétiques	ZONE DE POLICE	/	/	/
	TYPOLOGIE	-31,3%	-22,7%	5,9%
Import-export de drogues synthétiques	ZONE DE POLICE	/	/	/
	TYPOLOGIE	47,4%	21,4%	-23,5%
Vente de drogues synthétiques	ZONE DE POLICE	50,0%	-100,0%	/
	TYPOLOGIE	14,4%	10,9%	-0,9%
Production de cannabis (culture)	ZONE DE POLICE	/	-100,0%	/
	TYPOLOGIE	-3,8%	-31,3%	-9,1%
Import-export de cannabis en grande quantité	ZONE DE POLICE	/	/	/
	TYPOLOGIE	33,3%	0,0%	25,0%



CRIMINALITE ENREGISTREE : ZONE DE POLICE vs TYPOLOGIE

Figure criminelle/phénomène	Niveau	% 2021 - 2022	% 2022 - 2023	% 2023 - 2024
Vente de cannabis en grande quantité	ZONE DE POLICE	/	/	-100,0%
	TYPOLOGIE	26,1%	0,0%	-31,0%
Import-export d'héroïne	ZONE DE POLICE	/	/	/
	TYPOLOGIE	110,0%	19,0%	-56,0%
Vente-traffic d'héroïne	ZONE DE POLICE	/	/	/
	TYPOLOGIE	2,5%	-4,9%	-18,2%
Commerce et production d'arme à feu et mun.	ZONE DE POLICE	-66,7%	-100,0%	/
	TYPOLOGIE	-37,1%	2,6%	27,5%
Commerce et production d'arme non à feu	ZONE DE POLICE	/	/	/
	TYPOLOGIE	60,0%	-50,0%	175,0%
TEH - exploitation économique	ZONE DE POLICE	/	/	/
	TYPOLOGIE	-4,8%	-10,0%	-11,1%
TEH - exploitation sexuelle	ZONE DE POLICE	/	0,0%	-100,0%
	TYPOLOGIE	-17,5%	84,8%	17,2%
Violence physique (transport public)	ZONE DE POLICE	100,0%	-100,0%	/
	TYPOLOGIE	25,2%	3,0%	12,3%
Violence physique (voie publique)	ZONE DE POLICE	-21,6%	-27,6%	14,3%
	TYPOLOGIE	7,4%	6,2%	4,0%
Violence physique (autre endroit public)	ZONE DE POLICE	0,0%	100,0%	-50,0%
	TYPOLOGIE	8,0%	14,8%	-11,7%
Violence physique (endroit accessible au public)	ZONE DE POLICE	114,3%	26,7%	0,0%
	TYPOLOGIE	42,6%	5,6%	-4,4%
Violence sexuelle (transport public)	ZONE DE POLICE	-100,0%	/	-100,0%
	TYPOLOGIE	-6,3%	16,7%	12,9%



CRIMINALITE ENREGISTREE : ZONE DE POLICE vs TYPOLOGIE

Figure criminelle/phénomène	Niveau	% 2021 - 2022	% 2022 - 2023	% 2023 - 2024
Violence sexuelle (voie publique)	ZONE DE POLICE	66,7%	-60,0%	100,0%
	TYPLOGIE	6,2%	0,6%	6,5%
Violence sexuelle (autre endroit public)	ZONE DE POLICE	/	/	/
	TYPLOGIE	-15,1%	7,6%	3,5%
Violence sexuelle (endroit accessible au public)	ZONE DE POLICE	200,0%	-33,3%	50,0%
	TYPLOGIE	31,3%	-9,9%	-1,4%
Violence psychique (transport public)	ZONE DE POLICE	50,0%	-100,0%	/
	TYPLOGIE	1,2%	29,3%	3,3%
Violence psychique (voie publique)	ZONE DE POLICE	16,7%	-35,7%	5,6%
	TYPLOGIE	6,8%	7,8%	3,1%
Violence psychique (autre endroit public)	ZONE DE POLICE	-75,0%	300,0%	-50,0%
	TYPLOGIE	-0,4%	14,9%	2,9%
Violence psychique (endroit accessible au public)	ZONE DE POLICE	90,0%	-47,4%	60,0%
	TYPLOGIE	11,7%	2,8%	8,3%
Vol à main armée (transport public)	ZONE DE POLICE	/	/	/
	TYPLOGIE	75,0%	71,4%	-50,0%
Vol à main armée (voie publique)	ZONE DE POLICE	/	-100,0%	/
	TYPLOGIE	14,9%	10,4%	-12,9%
Vol à main armée (autre endroit public)	ZONE DE POLICE	/	/	/
	TYPLOGIE	-42,9%	0,0%	25,0%
Vol à main armée (endroit accessible au public)	ZONE DE POLICE	/	/	-100,0%
	TYPLOGIE	-7,1%	-4,4%	-29,9%
Vol avec violence sans arme (transport public)	ZONE DE POLICE	0,0%	-100,0%	/
	TYPLOGIE	31,8%	27,6%	10,8%



CRIMINALITE ENREGISTREE : ZONE DE POLICE vs TYPOLOGIE

Figure criminelle/phénomène	Niveau	% 2021 - 2022	% 2022 - 2023	% 2023 - 2024
Vol avec violence sans arme (voie publique)	ZONE DE POLICE	200,0%	0,0%	-100,0%
	TYPLOGIE	12,0%	-3,0%	25,8%
Vol avec violence sans arme (autre endroit public)	ZONE DE POLICE	-100,0%	/	/
	TYPLOGIE	6,7%	9,4%	-17,1%
Vol avec violence sans arme (endr. acces. au pub.)	ZONE DE POLICE	0,0%	0,0%	0,0%
	TYPLOGIE	38,4%	7,0%	-12,8%
Faux policiers	ZONE DE POLICE	/	/	/
	TYPLOGIE	-21,4%	86,4%	46,3%
Terrorisme, extrémisme et radicalisme	ZONE DE POLICE	0,0%	0,0%	-100,0%
	TYPLOGIE	-16,3%	11,1%	37,5%
Cyberharcèlement	ZONE DE POLICE	71,9%	-49,1%	-7,1%
	TYPLOGIE	0,0%	7,5%	6,1%
Fraude à l'identité	ZONE DE POLICE	-15,0%	-2,9%	-51,5%
	TYPLOGIE	4,2%	6,0%	-4,3%

STATISTIQUES POLICIERES DE CRIMINALITE

LIEU DE PERPETRATION: ZONE DE POLICE

PZ BOORTMEERBEEK-HAACHT-KEERBERGEN

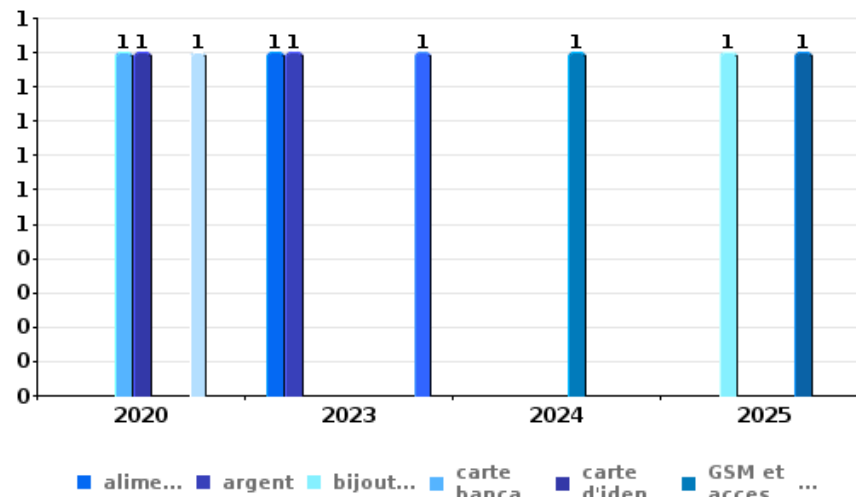
PARTIE VI : OBJETS ET MOYENS DE TRANSPORT



PZ BOORTMEERBEEK-HAACHT-KEERBERGEN

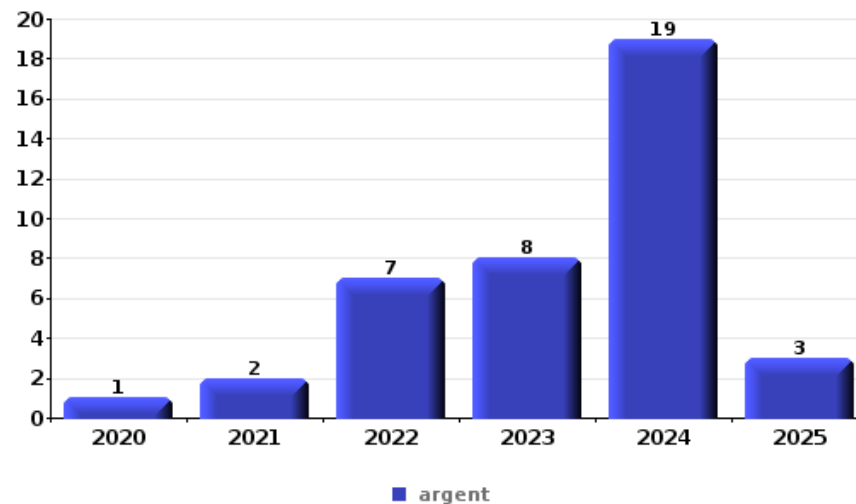
Vol à main armée

Top 5 Objets volés (sbd nombre de faits)		2020	2021	2022	2023	2024	2025
1	alimentation				1		
1	argent				1		
1	bijouterie / montre						1
1	carte bancaire / carte de crédit	1					
1	carte d'identité / passeport	1					
1	GSM et accessoires					1	
1	lunettes / verres de contact						1
1	permis de conduire	1					
1	tabac				1		



Vol dans ou sur un véhicule

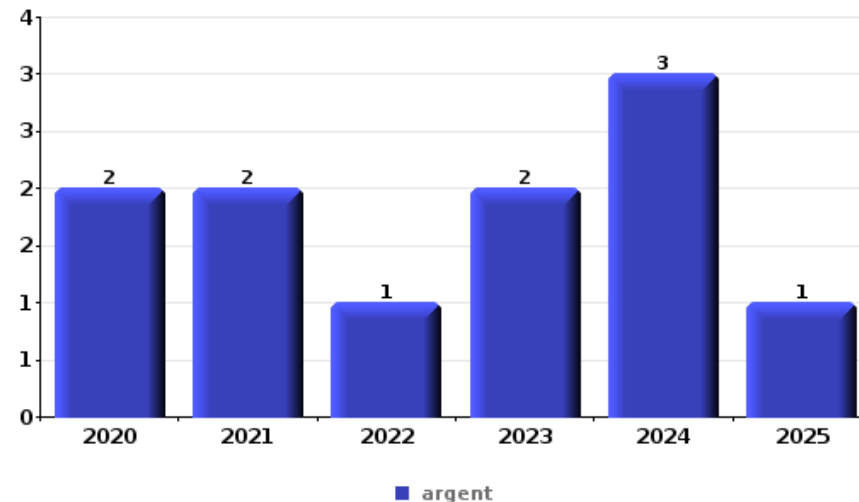
Top 5 Objets volés (sbd nombre de faits)		2020	2021	2022	2023	2024	2025
1	argent	1	2	7	8	19	3
2	carte bancaire / carte de crédit	5	3	7	8	11	1
3	ordinateur et accessoires	2	7	5	1	10	
4	carte d'identité / passeport		3	7	7	6	1
5	portefeuille		2	5	5	6	2





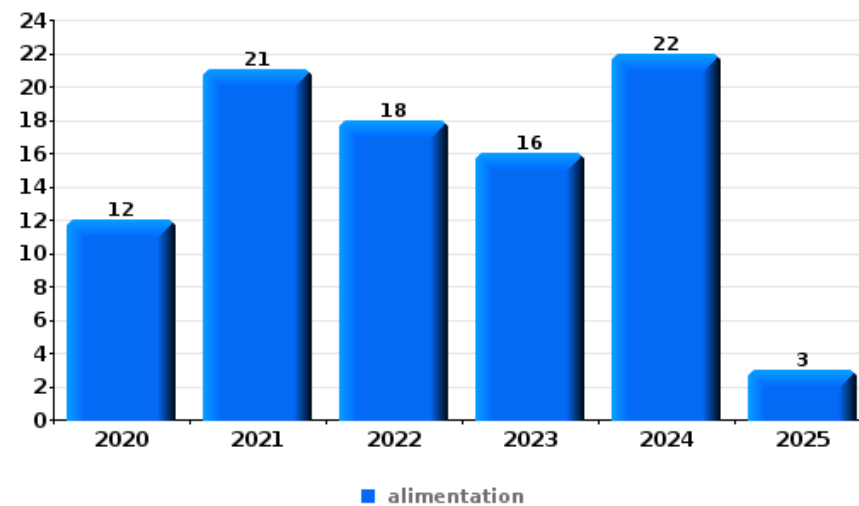
Cambrilage ds entreprise ou commerce

Top 5 Objets volés (sbd nombre de faits)		2020	2021	2022	2023	2024	2025
1	argent	2	2	1	2	3	1
2	coffre-fort / coffret (argent) / caisse	1	1		1	1	
3	clé	1				1	
3	outillage		1			1	
5	carburant / énergie			1			
5	carte bancaire / carte de crédit						1
5	carte d'identité / passeport						1
5	métaux					1	
5	meuble	1					
5	multimédia				1		
5	permis de conduire						1
5	portefeuille						1
5	tabac		1				
5	vêtement						1



Vol à l'étalage

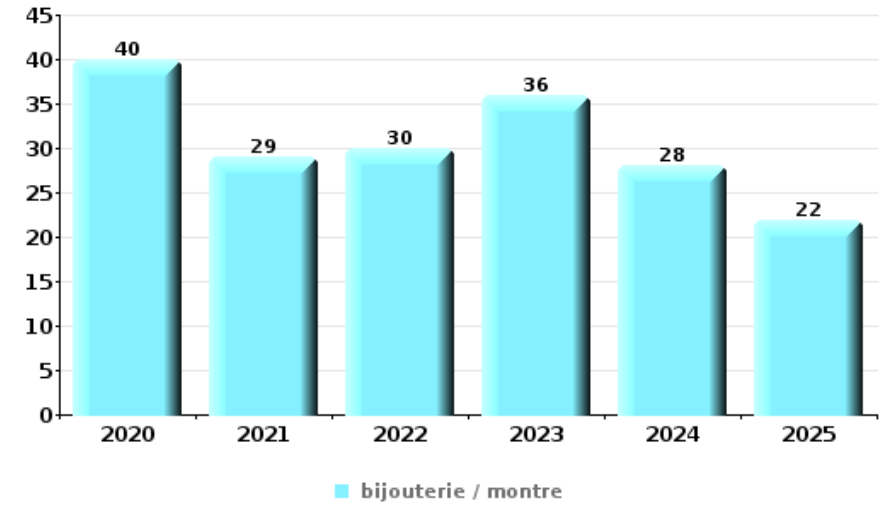
Top 5 Objets volés (sbd nombre de faits)		2020	2021	2022	2023	2024	2025
1	alimentation	12	21	18	16	22	3
2	parfum / produit de beauté	2	3	2	1	6	5
3	tabac	3	3	3	1	4	1
4	vêtement	1	2	3	3	4	
5	multimédia		3	5	1	2	





Cambrilage dans habitation

Top 5 Objets volés (sbd nombre de faits)		2020	2021	2022	2023	2024	2025
1	bijouterie / montre	40	29	30	36	28	22
2	argent	27	22	18	27	24	8
3	clé	6	6	3	4	2	1
4	lunettes / verres de contact	4	6	4	2	1	3
4	ordinateur et accessoires	5	3	4	4	3	1



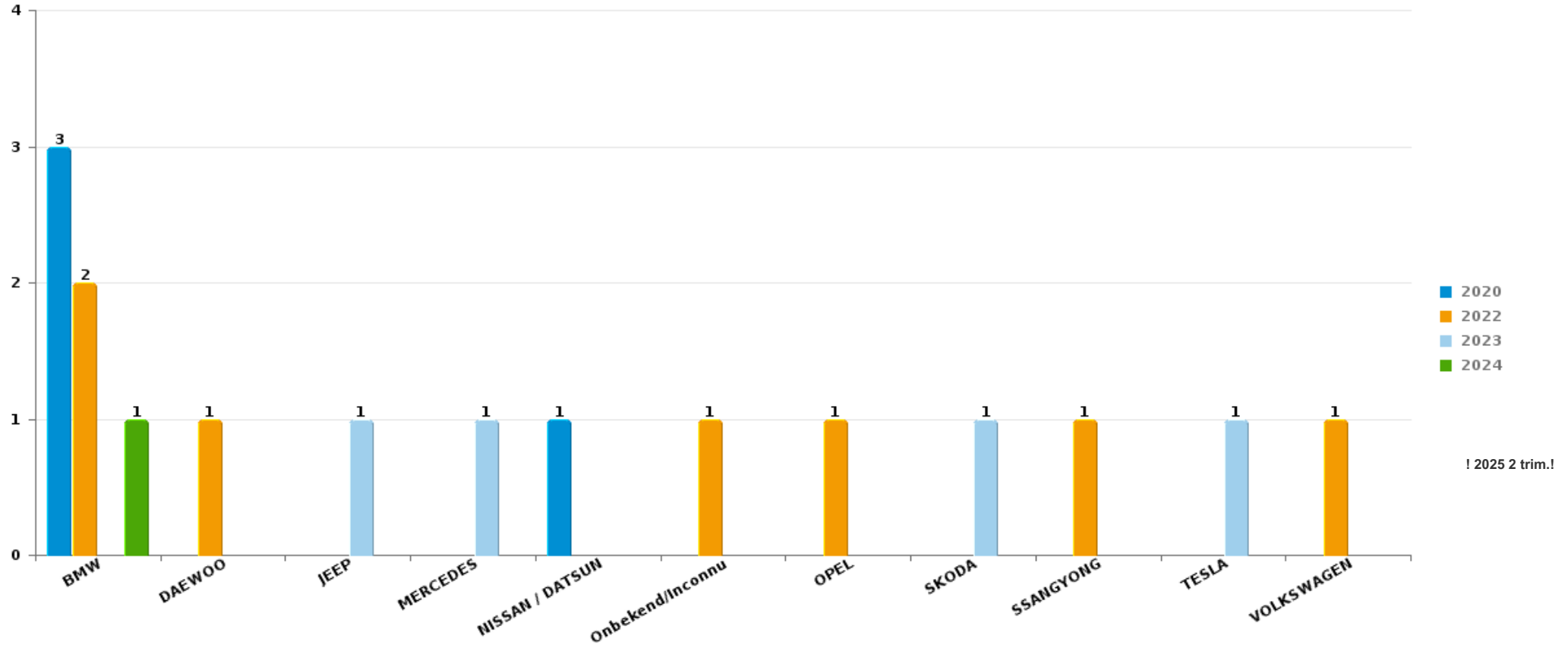
Remarque: en ce qui concerne les objets, aucun total n'est reproduit étant donné que plusieurs objets peuvent avoir été volés lors d'un même fait.



PZ BOORTMEERBEEK-HAACHT-KEERBERGEN

Vol de voiture

Nombre de voitures volées par marque (Top 5)



STATISTIQUES POLICIERES DE CRIMINALITE

LIEU DE PERPETRATION: ZONE DE POLICE

PZ BOORTMEERBEEK-HAACHT-KEERBERGEN

PARTIE VII : SUSPECTS



Partie 1: Niveau FAITS (comptage du nombre de faits pour lesquels un certain type de suspect est impliqué)

1.1. Nombre d'infractions selon le sexe des suspects identifiés (par catégorie principale)

Étant donné que, tant un suspect identifié masculin qu'un suspect identifié féminin peuvent être impliqués lors d'un même fait, il est possible que la somme des colonnes «Hommes» et «Femmes» soit supérieure à la valeur de la colonne «Total...» (voir également la note méthodologique)

PZ BOORTMEERBEEK-HAACHT-KEERBERGEN

2025

Catégorie principale / Sexe	Nombre total de faits avec au moins 1 suspect	Hommes	%	Femmes	%
Infr. contre autres valeurs morales et sentiments	22	18	81,8%	4	18,2%
Infr. contre l'intégrité physique	17	15	88,2%	4	23,5%
Drogues	15	11	73,3%	4	26,7%
Vol et extorsion	10	9	90,0%	3	30,0%
Fraude	12	10	83,3%	1	8,3%
Armes et explosifs	8	4	50,0%	4	50,0%
Criminalité informatique	5	5	100,0%	1	20,0%
Ivresse et alcool	6	4	66,7%	2	33,3%
Législation sur les étrangers	6	5	83,3%	1	16,7%
Dégradation de la propriété	5	5	100,0%		
Registre de population	2	2	100,0%	1	50,0%
Environnement	2	2	100,0%		
Infr. contre la foi publique	2	2	100,0%		
Infr. contre la sécurité publique	2	2	100,0%		
Infr. contre l'autorité publique	2			2	100,0%
Infr. contre la famille	1	1	100,0%		

CRIMINALITE ENREGISTREE: SUSPECTS



Catégorie principale / Sexe	Nombre total de faits avec au moins 1 suspect	Hommes	%	Femmes	%
Total	117	95	81,2 %	27	23,1 %



1.2. Nombre d'infractions selon le sexe des suspects identifiés (par figure criminelle)

Étant donné que, tant un suspect identifié masculin qu'un suspect identifié féminin peuvent être impliqués lors d'un même fait, il est possible que la somme des colonnes «Hommes» et «Femmes» soit supérieure à la valeur de la colonne «Total...» (voir également la note méthodologique)

PZ BOORTMEERBEEK-HAACHT-KEERBERGEN

2025

FC Vol moyen de transport

Figure criminelle / Sexe	Nombre total de faits avec au moins 1 suspect identifié	Hommes	%
Vol de voiture	1	1	100,0%
Total	PA	PA	PA

FC Vol autre

Figure criminelle / Sexe	Nombre total de faits avec au moins 1 suspect identifié	Hommes	%	Femmes	%
Vol avec violence sans arme	1	1	100,0%		
Vol dans ou sur un véhicule	1	1	100,0%		
Vol à l'étalage	2	1	50,0%	2	100,0%
Vol par ruse	2	2	100,0%		
Total	PA	PA	PA	PA	PA

Criminalité ICT

Figure criminelle / Sexe	Nombre total de faits avec au moins 1 suspect identifié	Hommes	%	Femmes	%
Fraude de cartes de paiements	3	3	100,0%		
Phishing	5	5	100,0%	1	20,0%
Total	PA	PA	PA	PA	PA

CRIMINALITE ENREGISTREE: SUSPECTS



FC Autre

Figure criminelle / Sexe	Nombre total de faits avec au moins 1 suspect identifié	Hommes	%
Dégradation de voiture	1	1	100,0%
Total	PA	PA	PA

PH Violence intrafamiliale (VIF)

Figure criminelle / Sexe	Nombre total de faits avec au moins 1 suspect identifié	Hommes	%	Femmes	%
VIF: physique, dans le couple	5	4	80,0%	2	40,0%
VIF: physique, envers d'autres membres	2	2	100,0%	1	50,0%
VIF: psychique, dans le couple	10	10	100,0%		
VIF: psychique, envers des descendants	1	1	100,0%		
VIF: psychique, envers d'autres membres	3			3	100,0%
Total	PA	PA	PA	PA	PA

PH Violence dans l'espace public

Figure criminelle / Sexe	Nombre total de faits avec au moins 1 suspect identifié	Hommes	%	Femmes	%
Violence physique (transport public)	1	1	100,0%		
Violence physique (voie publique)	5	4	80,0%	1	20,0%
Violence physique (endroit accessible au public)	2	2	100,0%		
Violence psychique (voie publique)	3	3	100,0%		
Violence psychique (endroit accessible au public)	4	3	75,0%	1	25,0%
Vol avec violence sans arme (endr. acces. au pub.)	1	1	100,0%		
Total	PA	PA	PA	PA	PA

CRIMINALITE ENREGISTREE: SUSPECTS



PH Autre

Figure criminelle / Sexe	Nombre total de faits avec au moins 1 suspect identifié	Hommes	%
Cyberharcèlement	2	2	100,0%
Fraude à l'identité	1	1	100,0%
Total	PA	PA	PA



1.3. Nombre d'infractions selon l'âge des suspects identifiés (par catégorie principale)

Étant donné que, tant un suspect identifié mineur qu'un suspect identifié majeur peuvent être impliqués lors d'un même fait, il est possible que la somme des colonnes «Mineur» et «Majeur» soit supérieure à la valeur de la colonne «Total...» (voir également la note méthodologique)

PZ BOORTMEERBEEK-HAACHT-KEERBERGEN

2025

Catégorie principale / Âge	Nombre total de faits avec au moins 1 suspect identifié	Mineur	%	Majeur	%
Infr. contre autres valeurs morales et sentiments	22	1	4,5%	21	95,5%
Infr. contre l'intégrité physique	17	4	23,5%	13	76,5%
Drogues	15	3	20,0%	12	80,0%
Fraude	12			12	100,0%
Vol et extorsion	10	1	10,0%	9	90,0%
Armes et explosifs	8	1	12,5%	7	87,5%
Ivresse et alcool	6			6	100,0%
Législation sur les étrangers	6			6	100,0%
Criminalité informatique	5			5	100,0%
Dégradation de la propriété	5	1	20,0%	4	80,0%
Environnement	2			2	100,0%
Infr. contre la foi publique	2			2	100,0%
Infr. contre la sécurité publique	2			2	100,0%
Infr. contre l'autorité publique	2			2	100,0%
Registre de population	2			2	100,0%
Infr. contre la famille	1			1	100,0%
Total	117	11	9,4%	106	90,6%



1.4. Nombre d'infractions selon l'âge des suspects identifiés (par figure criminelle)

Étant donné que, tant un suspect identifié mineur qu'un suspect identifié majeur peuvent être impliqués lors d'un même fait, il est possible que la somme des colonnes «Mineur» et «Majeur» soit supérieure à la valeur de la colonne «Total...»
(voir également la note méthodologique)

PZ BOORTMEERBEEK-HAACHT-KEERBERGEN

2025

FC Vol moyen de transport

Figure criminelle / Âge	Nombre total de faits avec au moins 1 suspect identifié	Majeur	%
Vol de voiture	1	1	100,0%
Total	PA	PA	PA

FC Vol autre

Figure criminelle / Âge	Nombre total de faits avec au moins 1 suspect identifié	Mineur	%	Majeur	%
Vol avec violence sans arme	1			1	100,0%
Vol dans ou sur un véhicule	1			1	100,0%
Vol à l'étalage	2	1	50,0%	1	50,0%
Vol par ruse	2			2	100,0%
Total	PA	PA	PA	PA	PA

Criminalité ICT

Figure criminelle / Âge	Nombre total de faits avec au moins 1 suspect identifié	Majeur	%
Fraude de cartes de paiements	3	3	100,0%
Phishing	5	5	100,0%
Total	PA	PA	PA



FC Autre

Figure criminelle / Âge	Nombre total de faits avec au moins 1 suspect identifié	Majeur	%
Dégradation de voiture	1	1	100,0%
Total	PA	PA	PA

PH Violence intrafamiliale (VIF)

Figure criminelle / Âge	Nombre total de faits avec au moins 1 suspect identifié	Majeur	%
VIF: physique, dans le couple	5	5	100,0%
VIF: physique, envers d'autres membres	2	2	100,0%
VIF: psychique, dans le couple	10	10	100,0%
VIF: psychique, envers des descendants	1	1	100,0%
VIF: psychique, envers d'autres membres	3	3	100,0%
Total	PA	PA	PA

PH Violence dans l'espace public

Figure criminelle / Âge	Nombre total de faits avec au moins 1 suspect identifié	Mineur	%	Majeur	%
Violence physique (transport public)	1	1	100,0%		
Violence physique (voie publique)	5	2	40,0%	3	60,0%
Violence physique (endroit accessible au public)	2	1	50,0%	1	50,0%
Violence psychique (voie publique)	3			3	100,0%
Violence psychique (endroit accessible au public)	4			4	100,0%
Vol avec violence sans arme (endr. acces. au pub.)	1			1	100,0%
Total	PA	PA	PA	PA	PA

CRIMINALITE ENREGISTREE: SUSPECTS



PH Autre

Figure criminelle / Âge	Nombre total de faits avec au moins 1 suspect identifié	Majeur	%
Cyberharcèlement	2	2	100,0%
Fraude à l'identité	1	1	100,0%
Total	PA	PA	PA



Partie 2: Niveau SUSPECTS-FAIT (comptage du nombre de combinaisons suspect-fait)

2.1. Nombre de suspects-fait selon le sexe des suspects identifiés (TOP 5 des catégories principales)

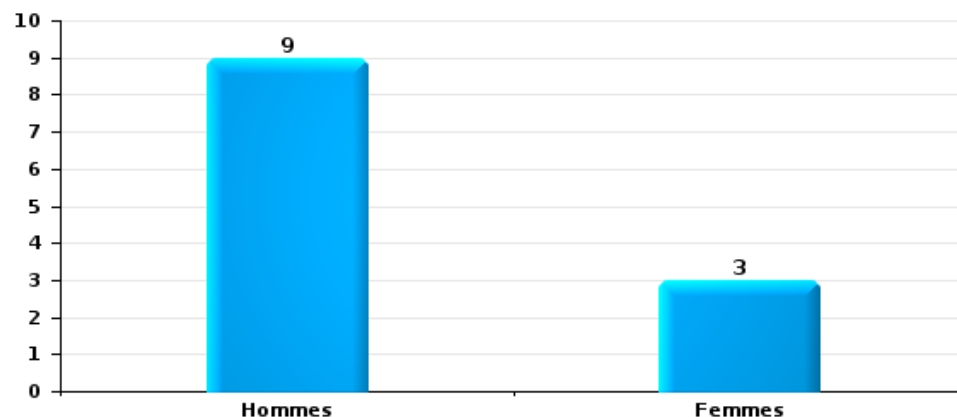
Lorsqu'un même suspect a commis plusieurs faits durant la période considérée, il est aussi comptabilisé plusieurs fois (voir également la note méthodologique)

PZ BOORTMEERBEEK-HAACHT-KEERBERGEN

2025

Vol et extorsion

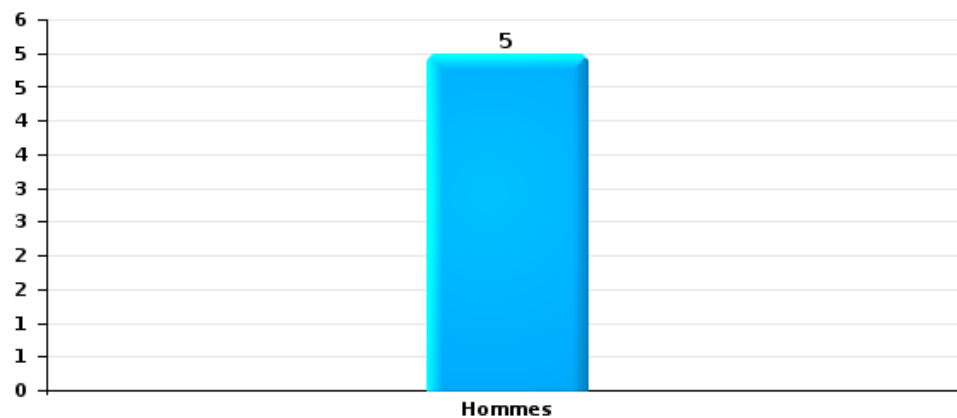
Nombre de suspects-fait selon le sexe





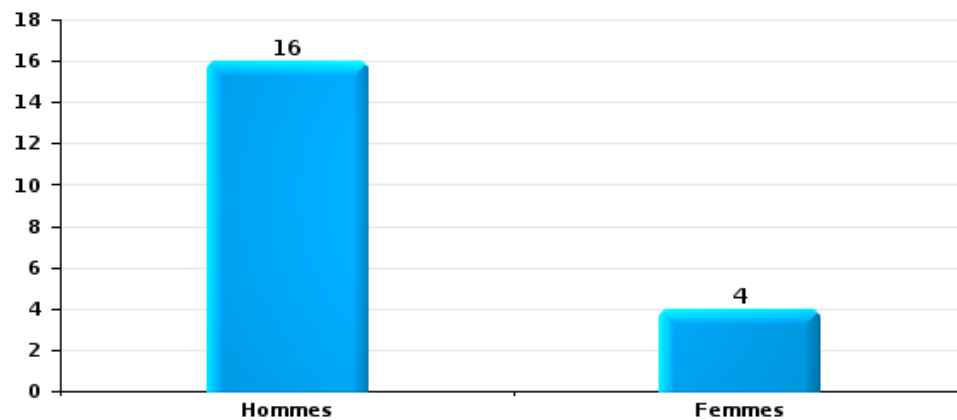
Dégradation de la propriété

Nombre de suspects-fait selon le sexe



Infr. contre l'intégrité physique

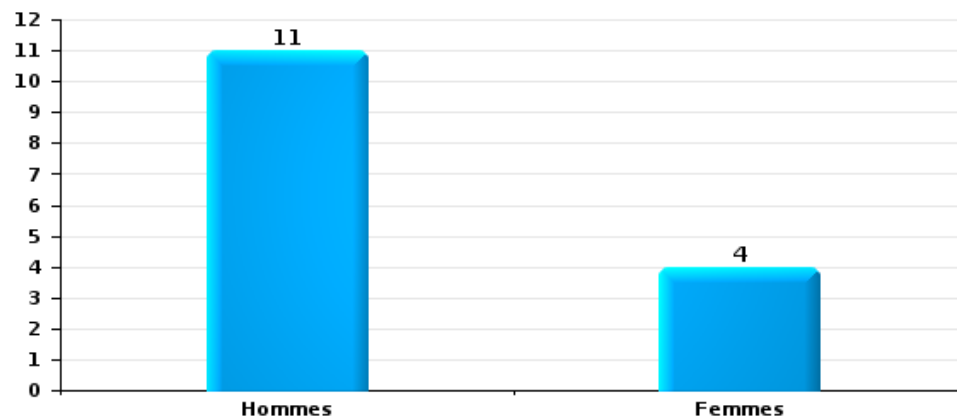
Nombre de suspects-fait selon le sexe





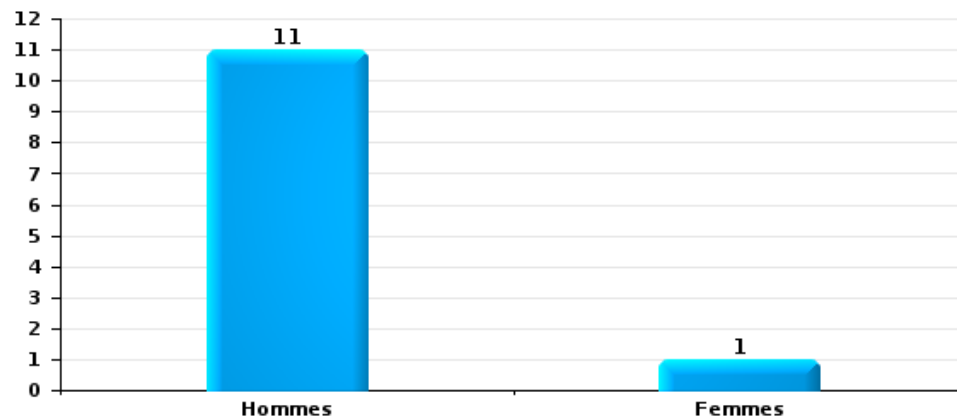
Drogues

Nombre de suspects-fait selon le sexe



Fraude

Nombre de suspects-fait selon le sexe





2.2. Nombre de suspects-fait selon le sexe des suspects identifiés (TOP 5 des figures criminelles)

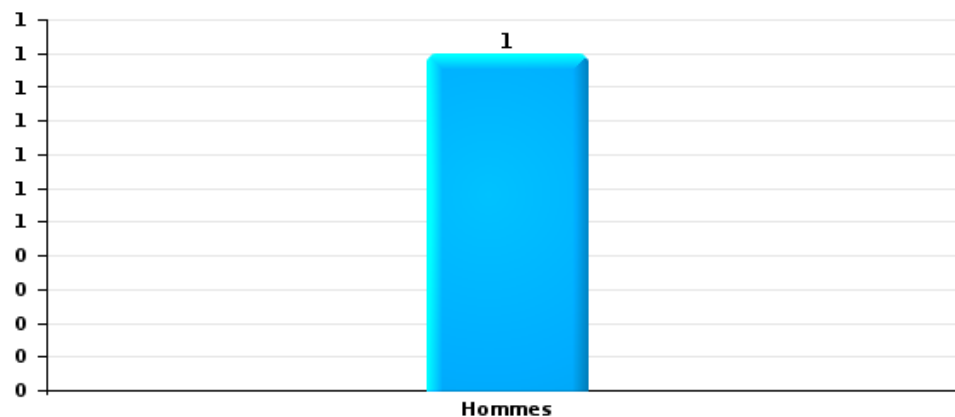
Lorsqu'un même suspect a commis plusieurs faits durant la période considérée, il est aussi comptabilisé plusieurs fois (voir également la note méthodologique)

PZ BOORTMEERBEEK-HAACHT-KEERBERGEN

2025

Vol dans ou sur un véhicule

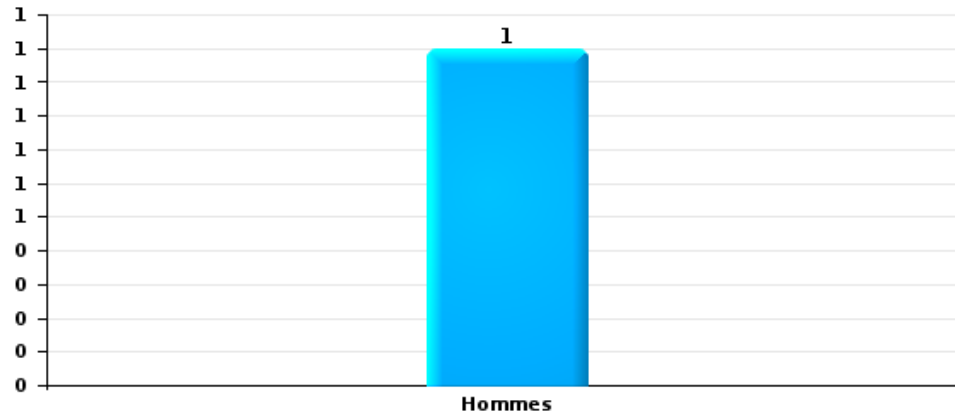
Nombre de suspects-fait selon le sexe





Dégradation de voiture

Nombre de suspects-fait selon le sexe





2.3. Nombre de suspects-fait selon l'âge des suspects identifiés (TOP 5 des catégories principales)

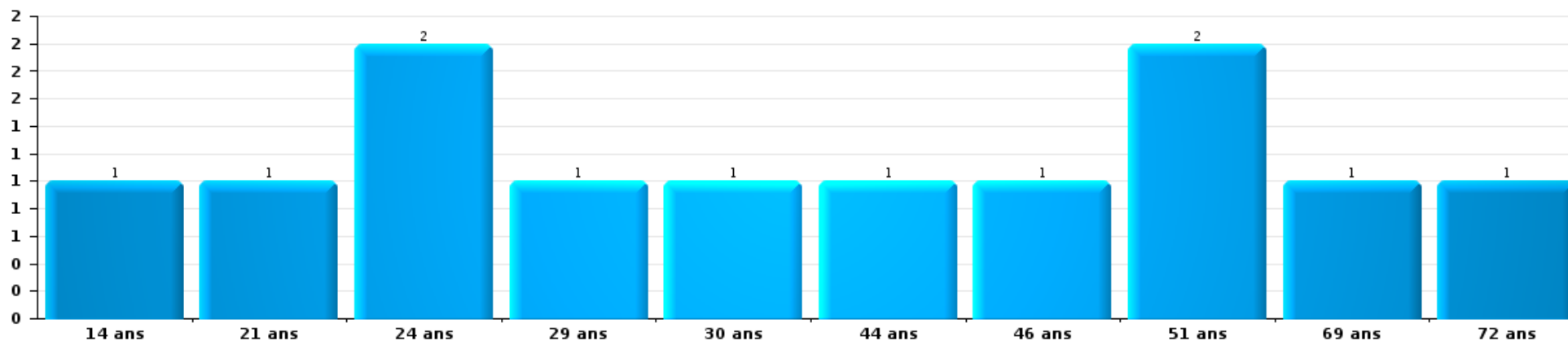
1) Lorsqu'un même suspect a commis plusieurs faits durant la période considérée, il est aussi comptabilisé plusieurs fois, qu'il ait le même âge ou non – 2) Les suspects au-dessous de 14 ans et à partir de 90 ans ne sont pas repris dans le tableau (voir également la note méthodologique)

PZ BOORTMEERBEEK-HAACHT-KEERBERGEN

2025

Vol et extorsion

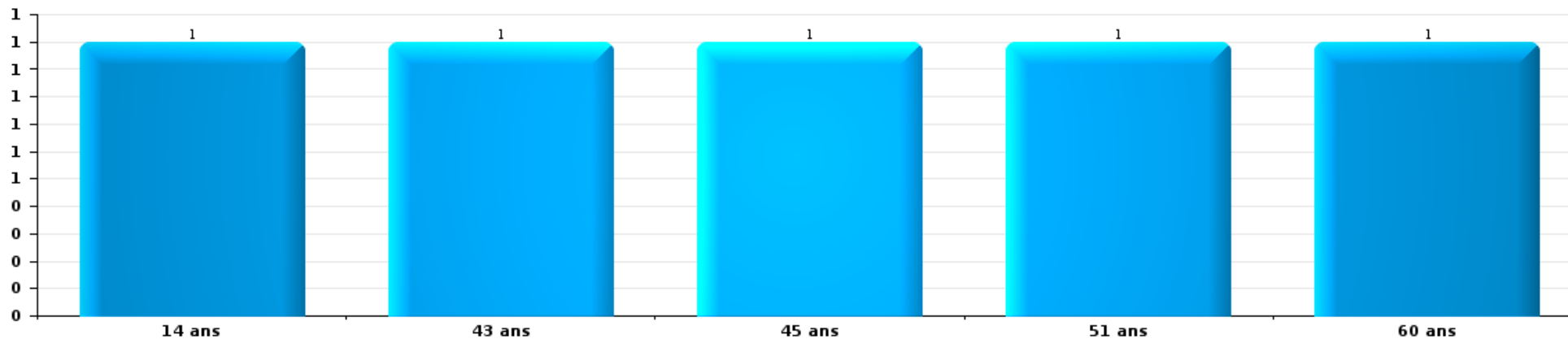
Nombre de suspects-fait par âge (chronologique)





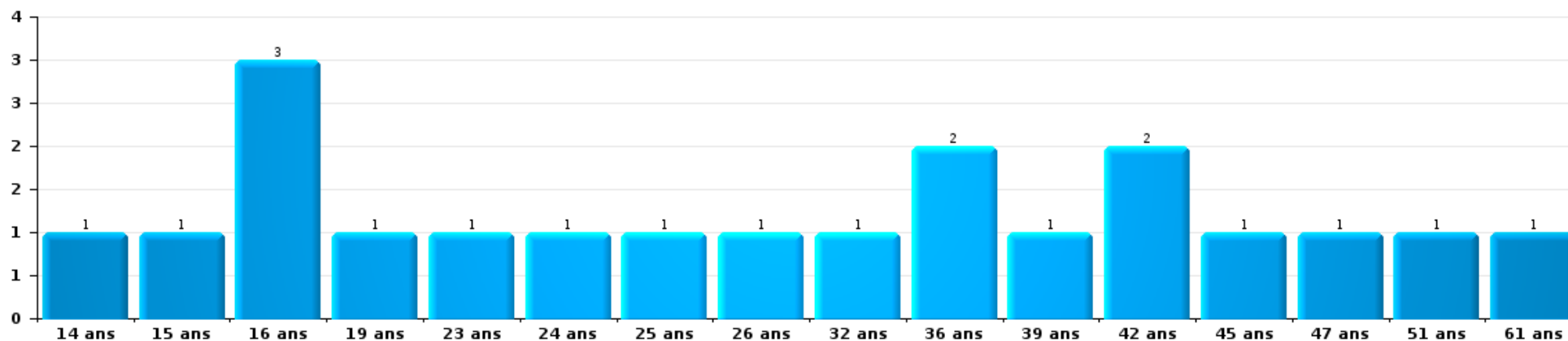
Dégradation de la propriété

Nombre de suspects-fait par âge (chronologique)



Infr. contre l'intégrité physique

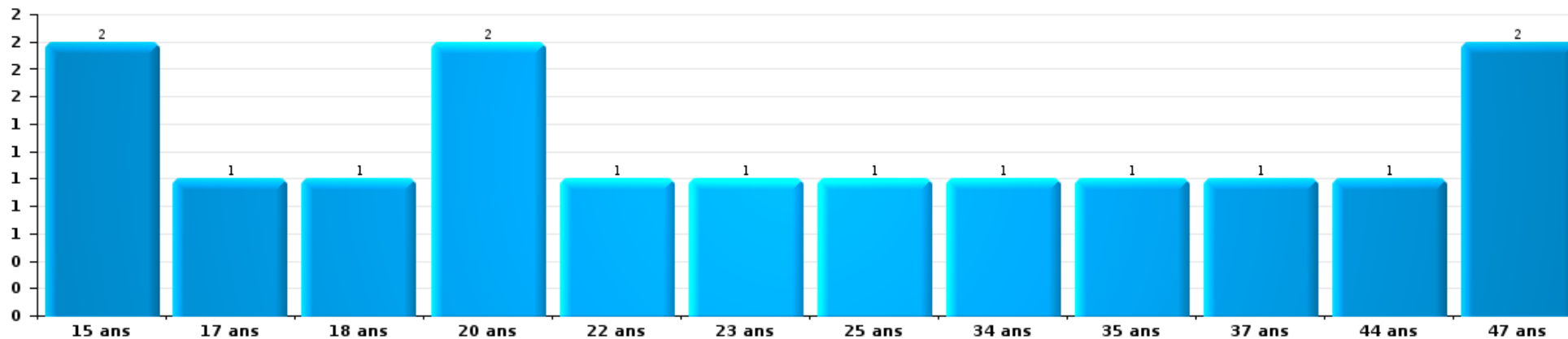
Nombre de suspects-fait par âge (chronologique)





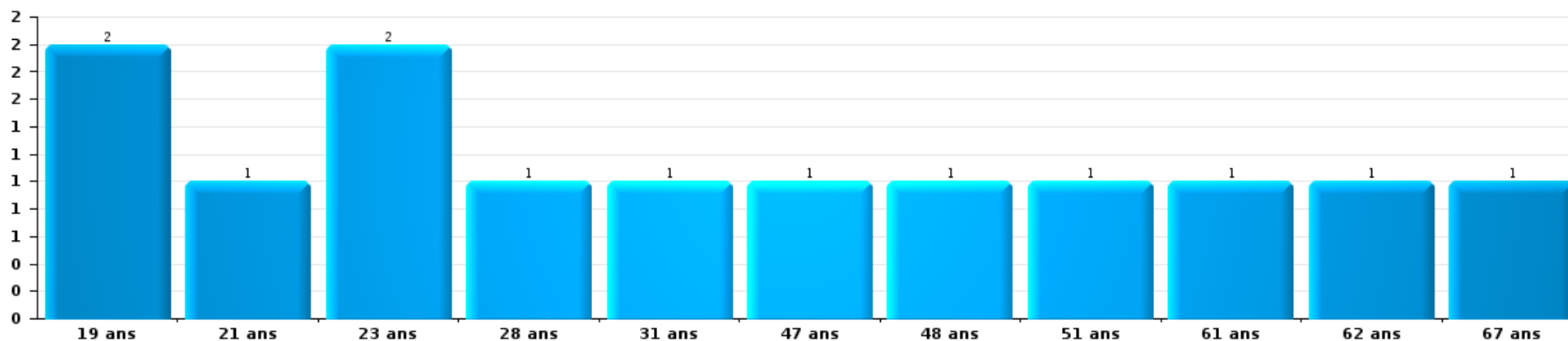
Drogues

Nombre de suspects-fait par âge (chronologique)



Fraude

Nombre de suspects-fait par âge (chronologique)





2.4. Nombre de suspects-fait selon l'âge des suspects identifiés (TOP 5 des figures criminelles)

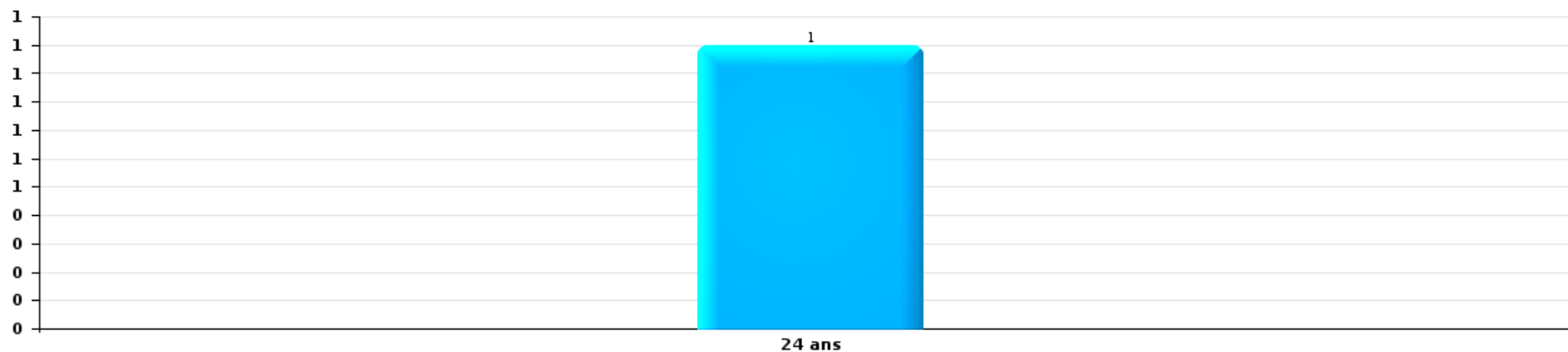
1) Lorsqu'un même suspect a commis plusieurs faits durant la période considérée, il est aussi comptabilisé plusieurs fois, qu'il ait le même âge ou non - 2) Les suspects au-dessous de 14 ans et à partir de 90 ans ne sont pas repris dans le tableau (voir également la note méthodologique)

PZ BOORTMEERBEEK-HAACHT-KEERBERGEN

2025

Vol dans ou sur un véhicule

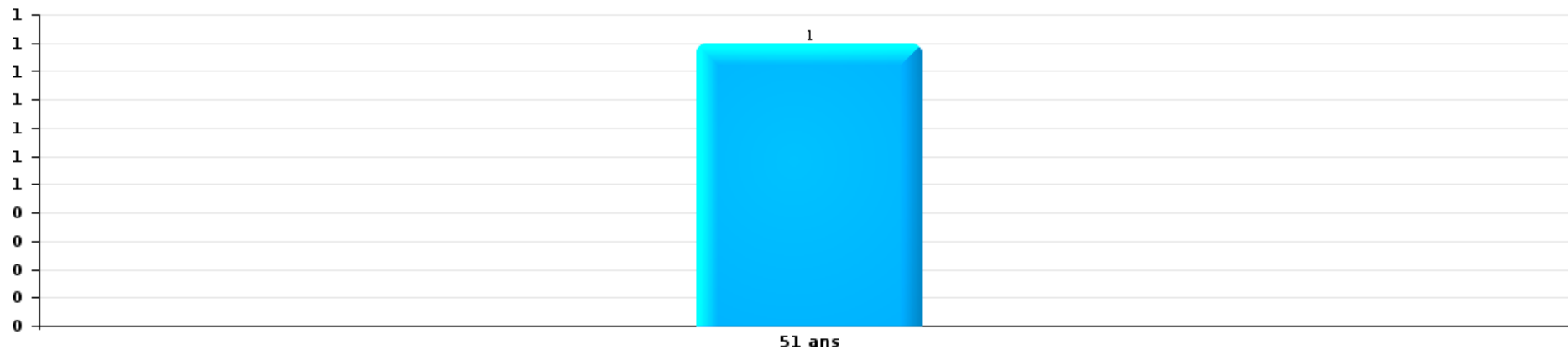
Nombre de suspects-fait par âge (chronologique)





Dégradation de voiture

Nombre de suspects-fait par âge (chronologique)



STATISTIQUES POLICIERES DE CRIMINALITE

LIEU DE PERPETRATION: ZONE DE POLICE

PZ BOORTMEERBEEK-HAACHT-KEERBERGEN

***ANNEXE I: DETAIL PAR CATEGORIE DE DELIT
CODE PENAL***



PZ BOORTMEERBEEK-HAACHT-KEERBERGEN

Infraction Code pénal

Infr. contre l'intégrité physique

			2000	2015	2016	2017	2018	2019	2020	2021	2022	2023	2024	2025
Assassinat	Suite à incendie volontaire / explosion	Tent.					1							
	Autres	Acc.									1			
		Tent.					1							
	Sous-total						2					1		
Meurtre	Parricide (meurtre)	Tent.					1							
	Non spécifié	Acc.			1					1				
	Autres	Tent.		1	2			2	1	1				2
		Acc.												
Sous-total			1	3		1	2	1	2	2			2	
Torture et maltraitance	Traitement inhumain	Acc.						2			1			
	Traitement dégradant	Acc.					1				1			
	Sous-total						1	2			2			
Coups et/ou blessures vol. en sphère familiale	Entre partenaires ou ex-partenaires	Acc.	6	15	25	25	49	22	48	40	46	46	43	20
	Lors d'un différend familial en général	Acc.	8											
	Tent.	1												
	Par les parents envers un mineur	Acc.	1	1	2	2	7	3	3	8	7	7	7	2
	Par les parents envers personne vulnérable	Acc.					2	1						
	Envers les parents	Acc.		3	3	3		7	10	7	8	3	6	4
	Envers d'autres ascendants directs ou collatéraux	Acc.		2	2	3		3	2	5		2	5	1
Sous-total			16	21	32	33	58	36	63	60	61	58	61	27
Coups et/ou blessures vol. hors sphère familiale	Bagarres (=coups réciproques)	Acc.	9	15	12	8	15	16	13	15	20	16	21	10
	Coups envers fonctionnaire de police	Acc.	1			1	2	2	2	2	2	3	1	
	Envers un mineur par une pers. ayant autorité	Acc.		2	2	1	3	2	2	2	4	1	2	1
	Envers un mineur qualité de l'auteur inconnue	Acc.	2	2	3	10	8	7	1	2	6	5	7	3
	Envers pers. vulnérable (qualité auteur inconnue)	Acc.										1		
	Envers un mineur par cohabitant sans rel. Autorité	Acc.								1				
	Coups envers personnel transport public	Acc.		1	1	1		1	1	1				
	Coups envers personnel autre service public	Acc.				1			1					
	Coups envers profession médicale	Acc.		1										
	Coups envers personnel institut d'enseignement	Acc.		1	1	1		1	1					
	Non spécifié	Acc.	30	34	37	47	42	30	33	39	48	34	45	26
Tent.	1													



Infr. contre l'intégrité physique

			2000	2015	2016	2017	2018	2019	2020	2021	2022	2023	2024	2025
		Sous-total	43	56	56	70	70	59	54	62	80	60	76	40
Abstention coupable		Acc.						2	1	1				
		Sous-total						2	1	1				
Autres infr. volontaires. c/ l'intégrité phys.	Privation de soins à enfant ou personne vulnérable	Acc.				1				1				
	Abandon d'enfant dans le besoin	Acc.		1										
	Administration substances nuisibles	Acc.		1	1		1	1			1	2	1	
	Entrave méchante à la circulation	Acc.		3	2		1	6	2	3	2		1	
	Voies de faits et violences légères	Acc.	4	3	3	5		2	4		1	2	2	
		Sous-total	4	8	6	6	2	9	6	4	4	4	4	
Infr. involontaires contre l'intégrité physique	Coups et/ou blessures involontaires	Acc.		7	3	6	2	1	2	3	2			
	Abstention d'entretien enfant/personne vulnérable	Acc.											1	
	Morsure de chien	Acc.				3	1	4	3	2	1		1	
		Sous-total		7	3	9	3	5	5	5	3		2	
		Total	63	93	100	118	137	115	130	134	151	122	145	67

FPF/DGR/DRI/BIPOL - Statistiques policières de criminalité (date de clôture: 31/10/2025)
 Les données pour les années 2001 jusqu'à 2014 ne sont plus publiées mais restent disponibles sur demande auprès du service BIPOL.
 Les données pour 2025 ne concernent que le 1er semestre.



Infr. contre la liberté individuelle

			2000	2015	2016	2017	2018	2019	2020	2021	2022	2023	2024	2025
Enlèvement de mineur ou personne vulnérable	Enlèvement parental	Acc.						1	1		1			
		Tent.									1			
	Autre enlèvement	Acc.				1								
		Tent.		1		2								
Sous-total				1		2	1	1	1		2			
Détention par un particulier		Acc.		1	1	1	3		1	2	3	1	2	3
		Sous-total		1	1	1	3		1	2	3	1	2	3
Total				2	1	3	4	1	2	2	5	1	2	3



Infr. contre les mœurs

			2000	2015	2016	2017	2018	2019	2020	2021	2022	2023	2024	2025
Viol n'ayant pas causé la mort	Victime < 10a	Acc.		2		1		2	2	2				
		Tent.					1			1				
	Victime 10a - 14a	Acc.	1	1	1		1	1		1	1			
		Tent.						1						
	Victime 14a - 16a	Acc.			2	1	1		1	1				
	Victime 16a - 18a	Acc.			1	1		1				1		
		Tent.										1		
Victime majeure	Acc.		1	3	6	1	5			2	2			
	Tent.								1					
	Sous-total		1	4	7	9	4	10	4	7	5			
Viol n'ayant pas causé la mort (nvCPS)	Victime < 16a	Acc.									1		3	3
	Victime 16a - 18a	Acc.											3	2
	Victime majeure	Acc.							1	2	3	12		1
	Sous-total								1	3	3	18		6
Attentat à la pudeur avec violence / menace	Victime < 16a	Acc.				2	2	1	1	1				
	Victime 16a - 18a	Acc.						1		1				
		Tent.						1						
Victime majeure	Acc.		1	1	4	1	3	2	2					
	Sous-total		1	1	6	3	6	3	4					
Attentat à la pudeur sans violence / menace	Victime < 16a	Acc.	2	4	5	2	2	6	5	2	2			
	Victime 16a - 18a	Acc.		1			2	2						
	Victime âge inconnu	Acc.	1				1	3	1	2	1			
	Sous-total		3	5	5	2	5	11	6	4	3			
Attentat à la pudeur non spécifié	Acc.	1						1						
	Sous-total		1					1						
Atteinte intégrité sexuelle sans mort (nvCPS)	Victime < 16a	Acc.									3	4	5	2
	Victime 16a - 18a	Acc.									1	1	2	
	Victime majeure	Acc.									3	5	3	2
	Sous-total										7	10	10	4
Atteinte intégrité sex.-indéterminé (nvCPS)	Acc.									1				
	Sous-total									1				

FPF/DGR/DRI/BIPOL - Statistiques policières de criminalité (date de clôture: 31/10/2025)
 Les données pour les années 2001 jusqu'à 2014 ne sont plus publiées mais restent disponibles sur demande auprès du service BIPOL.
 Les données pour 2025 ne concernent que le 1er semestre.



Infr. contre les mœurs

			2000	2015	2016	2017	2018	2019	2020	2021	2022	2023	2024	2025
Pornographie enfantine	Détention	Acc.		1	1	1			2	4				
	Distribution	Acc.			5	5	4	4	6	6				
	Accès pornographie enfantine via technologie	Acc.						1		1				
		Sous-total		1	6	6	4	5	8	11				
Pornographie		Acc.		1										
		Sous-total		1										
Incitation à la débauche	Victime mineure	Acc.				1		1	2	2	3			
	Victime majeure	Acc.						1						
	Autre publicité pour débauche	Acc.							1					
		Sous-total				1		2	3	2	3			
Exploitation de la débauche d'autrui	Victime majeure	Acc.				1								
	Age victime inconnu	Acc.			1									
		Sous-total			1	1								
Outrage public aux bonnes mœurs	Actions (exhibitionnisme, etc.)	Acc.	2	1		1	2	7	1	1	3			
	Ecrits, images, objets	Acc.			2	1	1	2	3	1				
	Exhibitionnisme (nvCPS)	Acc.											3	1
		Sous-total	2	1	3	3	3	8	3	4	4		3	1
Voyeurisme	Observation/enregistrement de nudité ou intimité	Acc.			1			1	1	1				
	Diffusion enregistrement nudité ou intimité	Acc.				1		2	1	1				
		Sous-total			1	1	3	3	2	2				
Diffusion de contenu à caractère sexuel (nvCPS)	Victime < 16a	Acc.											1	
	Victime majeure	Acc.											1	1
		Sous-total											2	1
Diffusion contenu sex. but méchant/lucrat. (nvCPS)	Victime < 16a	Acc.									1	3	1	
	Victime 16a - 18a	Acc.										2	1	1
	Victime majeure	Acc.									1	4	2	
		Sous-total									2	9	4	1
Diffusion contenu caract. sex.-indéterminé (nvCPS)		Acc.										1		
		Sous-total										1		
Grooming (contact par ICT avec mineur < 16 ans)		Acc.								1				
		Sous-total								1				
Grooming online - avec ICT (nvCPS)	Victime < 16a	Acc.										1	2	1
		Sous-total										1	2	1

FPF/DGR/DRI/BIPOL - Statistiques policières de criminalité (date de clôture: 31/10/2025)
 Les données pour les années 2001 jusqu'à 2014 ne sont plus publiées mais restent disponibles sur demande auprès du service BIPOL.
 Les données pour 2025 ne concernent que le 1er semestre.



Infr. contre les mœurs

			2000	2015	2016	2017	2018	2019	2020	2021	2022	2023	2024	2025
Exploitation sexuelle mineurs-prostitution (nvCPS)	Recrutement aux fins de débauche/prostit. (nvCPS)	Acc.										1		
	Exploitation de la débauche/prostit. (nvCPS)	Acc.												1
		Sous-total										1		1
Images d'abus sexuels de mineurs (nvCPS)	Production/diffusion images abus sexuels (nvCPS)	Acc.										1	4	
	Détention/acquisition images abus sexuels (nvCPS)	Acc.										2	5	
		Sous-total										3	9	
Total			7	13	19	29	21	46	29	36	28	28	48	15



Infr. contre autres valeurs morales et sentiments

			2000	2015	2016	2017	2018	2019	2020	2021	2022	2023	2024	2025
Harcèlement	Acc.		6	46	24	25	36	43	48	48	84	49	59	42
	Sous-total		6	46	24	25	36	43	48	48	84	49	59	42
Violation de sépulture	Acc.						2						1	
	Sous-total						2						1	
Violation du secret professionnel	Acc.				1	3		1					1	
	Sous-total				1	3		1					1	
Atteinte à l'honneur	Calomnie et diffamation	Acc.	4	2	7	7	19	11	15	8	14	12	10	5
	Déclaration calomnieuse	Acc.	1		1	2	3	2	1	2	3	1		
	Imputation calomnieuse	Acc.		3		1		2	2	1	1	1		
	Divulgation méchante	Acc.	2		1			1	1		1	1		
	Injures (Délit)	Acc.		2	6	4	2	1	6	5	1	3	2	1
	Non spécifié	Acc.				1	1				2	1		
	Sous-total		7	7	15	15	25	17	25	18	21	18	12	6
Vie privée	Violation de domicile par un particulier	Acc.	2	3	5	4	4	4	5	4	5	5	3	2
	Violation du secret des lettres	Acc.	1	2		1			1	1		1		1
	Sous-total		3	5	5	5	4	4	6	5	5	6	3	3
Tapage nocturne	Acc.		2			1	3	2	4	6	2	6	3	
	Sous-total		2			1	3	2	4	6	2	6	3	
Abus d'informations issues d'un dossier pénal	Acc.			1										
	Sous-total			1										
Violation de communication par particulier	Acc.			1						1			1	
	Sous-total			1						1			1	
Abus faiblesses de personnes	Acc.			1							2	2		1
	Sous-total			1							2	2		1
Cyberlokkig (leurre de mineur par ICT)	Acc.								1		1		1	
	Sous-total								1		1		1	
Attirer ou utiliser mineur ou personne vulnérable	Acc.						1							
	Sous-total						1							
Occupation bien d'autrui (squatter)	Pénétrer / occuper / séjourner (bien non habité)	Acc.									1			
	Sous-total										1			
	Total		18	61	45	49	71	67	84	78	116	81	81	52

FPF/DGR/DRI/BIPOL - Statistiques policières de criminalité (date de clôture: 31/10/2025)
 Les données pour les années 2001 jusqu'à 2014 ne sont plus publiées mais restent disponibles sur demande auprès du service BIPOL.
 Les données pour 2025 ne concernent que le 1er semestre.



Infr. relative au statut juridique de l'enfant

			2000	2015	2016	2017	2018	2019	2020	2021	2022	2023	2024	2025
Non-représentation d'enfants	Par les parents	Acc.		1				1	1	1	1	1		1
		Sous-total		1				1	1	1	1	1		1
Non-déclaration de naissance		Acc.							1					
		Sous-total							1					
Non spécifié		Acc.										1		
		Sous-total										1		
		Total		1				1	2	1	1	2		1



Vol et extorsion

			2000	2015	2016	2017	2018	2019	2020	2021	2022	2023	2024	2025	
Vol avec circ. aggr.	Avec violence	Acc.	8	4	1	1	2	2	2	2	6	1		1	
		Tent.	5		2	3	1		3						
	Sans violence	Acc.	200	195	144	114	202	96	70	84	80	87	80		35
		Tent.	94	58	72	59	111	50	63	57	75	44	42		34
Sous-total			307	257	219	177	316	148	138	143	161	132	122	70	
Vol sans circ. aggr.	Avec violence	Acc.	5	1	4	5	3	4		1		3	2	3	
		Tent.				1									
	Sans violence, Vol à la tire	Acc.	9	30	29	25	29	15	6	2	6	3	3		2
		Tent.	2			1									
	Sans violence, Vol d'usage	Acc.			1	1	2	1			2	2			
	Sans violence, Vol domestique	Acc.	6	8	8	8	6	15	4	3	6	3	4		3
	Sans violence	Acc.	296	283	222	219	243	245	136	148	151	158	209		65
Tent.		7	5	7	3	7	7	2	7	17	12	12		9	
Sous-total			325	327	271	263	290	287	148	161	182	181	230	82	
Vol non spécifié		Acc.	77					4		1	2				
		Tent.	31												
	Sous-total			108					4		1	2			
Extorsion		Acc.		1	5	2	7	5	5	2	5	7	6	2	
		Tent.		2	5	1	15	10	4	3	10	7	2		2
	Sous-total				3	10	3	22	15	9	5	15	14	8	4
Total			740	587	500	443	628	454	295	310	360	327	360	156	

FPF/DGR/DR/BIPOL - Statistiques policières de criminalité (date de clôture: 31/10/2025)
 Les données pour les années 2001 jusqu'à 2014 ne sont plus publiées mais restent disponibles sur demande auprès du service BIPOL.
 Les données pour 2025 ne concernent que le 1er semestre.



Fraude

			2000	2015	2016	2017	2018	2019	2020	2021	2022	2023	2024	2025
Blanchiment d'argent	Acc.			2	1	1			3	2	7	8	4	1
	Tent.											1		
	Sous-total			2	1	1			3	2	7	9	4	1
Recel	Recel simple	Acc.	1	2	1	2	2	1		1	2	3		
	Recel qualifié	Acc.	2							1				
	Sous-total		3	2	1	2	2	1		2	2	3		
Grivèlerie	Carburant / lubrifiant	Acc.						1		2				
	Boissons et aliments	Acc.						3						
	Voiture de location	Acc.	2		1	1	2				1			
	Sous-total		2		1	1	2	4		2	1			
Corruption privée	Acc.				1							1		
	Sous-total				1							1		
Détournement et destruction frauduleuse	Cel frauduleux	Acc.	110	10	8	10	8	6	6	9	6	9	2	2
	D'argent, de papiers, etc.	Acc.		1							1			
	D'objets saisis	Acc.				1					1			
	D'héritage	Acc.	1					1						
	Non spécifié	Acc.	1	1										1
Sous-total		112	12	8	11	8	7	6	6	9	8	9	2	3
Escoquerie	Fraude par internet	Acc.		34	25	39	32	48	76	65	71	77	75	65
		Tent.		6	2	7	9	10	9	4	3		1	
	Escoquerie sans internet	Acc.		21	14	9	18	14	16	13	13	13	19	3
		Tent.		4	3	1	5	10	2		1		1	2
	Non spécifié	Acc.	7											
		Tent.	4											
Sous-total		11	65	44	56	64	82	103	82	88	90	96	70	
Tromperie	Marchandises vendues / travail fourni	Acc.	1		1					1				
	Sous-total		1		1					1				
Abus de confiance et infr. apparentées	Abus de confiance	Acc.	8	13	14	12	18	12	7	13	16	15	10	10
		Tent.	1											
	Abus des faiblesses	Acc.		1		1	1			4	3	2	1	
Sous-total		9	14	14	13	19	12	7	7	17	19	17	11	10

FPF/DGR/DRI/BIPOL - Statistiques policières de criminalité (date de clôture: 31/10/2025)
 Les données pour les années 2001 jusqu'à 2014 ne sont plus publiées mais restent disponibles sur demande auprès du service BIPOL.
 Les données pour 2025 ne concernent que le 1er semestre.



Fraude

			2000	2015	2016	2017	2018	2019	2020	2021	2022	2023	2024	2025
Abus de biens sociaux	Par des sociétés	Acc.								1				
	Non spécifié	Acc.			1									
	Autres	Acc.						1	1	1			1	
		Sous-total				1		1	1	2				1
Infr. liées à l'insolvabilité	Par des tiers	Acc.			1									1
	Par le débiteur	Acc.				1			1					
	Non spécifié	Acc.		2			1	1	1					
		Sous-total		2	1	1	1	1	2					1
Insolvabilité frauduleuse		Acc.								1				
		Sous-total								1				
Chèques sans provision		Acc.	5											
		Sous-total	5											
Total			143	97	71	87	96	108	122	118	125	129	114	85



Dégradation de la propriété

			2000	2015	2016	2017	2018	2019	2020	2021	2022	2023	2024	2025	
Incendie volontaire	Dans lieu habité (de jour)	Acc.		1	1					3		2			
		Tent.			1		2								
	Dans lieu habité (de nuit)	Acc.				2	1	1	2		1	2			
		Tent.	1												
	Dans un autre lieu (de jour)	Acc.	1	1	1	2	3	1	5	3	8	4	3	3	
		Tent.										3		1	
	Dans un autre lieu (de nuit)	Acc.	2		2	6	1	2	6	7	4	3		2	
		Tent.			1										
Dans un autre lieu (moment indéterminé)	Acc.	1		1	1	3		5	3	3					
Non spécifié	Acc.									1					
	Sous-total		5	2	7	11	10	4	18	16	17	14	3	6	
Destruction par explosion volontaire	Dans un autre lieu (de nuit)	Acc.							1						
	Sous-total								1						
Incendie involontaire		Acc.	11	8	5	7	7	4	6	6	13	13	3	2	
	Sous-total		11	8	5	7	7	4	6	6	13	13	3	2	
Destruction, dénaturation, dégradation	Avec circ. aggr.	Acc.	5	1				3	1	1					
	Destruction de biens agricoles	Acc.		1								1			
	Non spécifié	Acc.	16												
	Sous-total		21	2				3	1	1		1			
Vandalisme	Sur véhicules	Acc.	36	90	83	55	62	56	58	36	56	51	63	14	
	Sur autres biens mobiliers	Acc.	29	15	19	15	14	26	25	10	15	17	27	7	
	Graffitis	Acc.		10	4	2	3	2	6	4	10	7	8	1	
	Autres détériorations sur biens immobiliers	Acc.	23	47	59	63	47	84	52	59	57	33	32	17	
	Dégradation de clôture	Acc.	8	10	2	3	3	9	3	6	5	6	2	2	
	Sous-total		96	172	167	138	129	177	144	115	143	114	132	41	
	Total		133	184	179	156	146	188	170	138	173	142	138	49	

FPF/DGR/DR/BIPOL - Statistiques policières de criminalité (date de clôture: 31/10/2025)
 Les données pour les années 2001 jusqu'à 2014 ne sont plus publiées mais restent disponibles sur demande auprès du service BIPOL.
 Les données pour 2025 ne concernent que le 1er semestre.



Infr. contre la Sécurité de l'Etat

			2000	2015	2016	2017	2018	2019	2020	2021	2022	2023	2024	2025
Terrorisme	Groupe terroriste	Acc.			1									
		Sous-total			1									
		Total			1									



Infr. contre la sécurité publique

			2000	2015	2016	2017	2018	2019	2020	2021	2022	2023	2024	2025
Organisation criminelle	Acc.					1								
	Sous-total				1									
Association de malfaiteurs	Acc.			3		2	4	3	3				4	
	Sous-total			3		2	4	3	3				4	
Evasion de prisonniers	Evasion simple	Acc.			1				2					
	Non-respect surveillance électronique	Acc.		2	2			1		1	2			
	Sous-total			2	3			1	2	1	2			
Menaces	Menace d'attentat	Acc.							4	2			1	
	Verbales	Acc.	44	15	12	12	11	17	17	21	28	18	13	5
	Ecrites	Acc.	2	4	8	5	12	16	17	16	23	7	9	4
	Par gestes, emblèmes	Acc.	13	6	11	14	19	16	18	12	16	11	10	5
	Alerte à la bombe	Acc.			1			2					1	
	Non spécifié	Acc.								1			1	
	Sous-total		59	25	32	31	42	51	56	52	67	36	35	14
	Total		59	30	35	34	46	55	61	53	69	36	39	14



Infr. contre l'autorité publique

		2000	2015	2016	2017	2018	2019	2020	2021	2022	2023	2024	2025
Violence c/ personnes investies autorité publique	Acc.	1					3						
	Sous-total	1					3						
Rébellion	Rébellion armée	1	1				1		2				
	Rébellion non armée		7	2	5	3	9	6	4	5	4	3	1
	Non spécifié	1					1						
	Sous-total	2	8	2	5	3	11	6	6	5	4	3	1
Outrages	Acc.	3	5	3		1	5		2	1	2	2	1
	Sous-total	3	5	3		1	5		2	1	2	2	1
Refus de coopération (informatique et télécom)	Acc.								2				
	Sous-total								2				
Autres infractions	Bris de scellés	2											
	Sous-total	2											
Total		8	13	5	5	4	19	6	10	6	6	5	2



Infr. contre la foi publique

			2000	2015	2016	2017	2018	2019	2020	2021	2022	2023	2024	2025
Faux en écritures	Faux en écritures	Acc.	5	10	11	6	17	9	7	21	6	10	8	2
	Usage de faux en écrit. et écrit. falsifiées	Acc.		5	3	5	4	3	5	6	2	11	2	
		Sous-total	5	15	14	11	21	12	12	27	8	21	10	2
Usurpation	De fonctions	Acc.	1	1	1		1	3			1		1	1
	De titres	Acc.		1							2			2
	De nom	Acc.	3	3	8	4	10	8	8	7	8	10	8	3
		Sous-total	4	5	9	4	11	11	8	7	11	10	9	6
Contrefaçon / falsification	Contrefaçon	Acc.		1			1	2		3	1	1	2	
	Falsification	Acc.		1		1		2				1		
		Sous-total		2		1	1	4		3	1	2	2	
Fausses monnaies	Emission	Acc.	2	1	2		1							
	Non spécifié	Acc.	1											
	Autres	Acc.	1		1	1		1	1	1				
		Sous-total	4	1	3	1	1	1	1	1	1			
Faux en justice	Faux témoignage	Acc.				1								
	Fausse déclarations	Acc.		1			2			1		1		
	Faux serment	Acc.		1			2				3			
		Sous-total		2		1	4			1	3	1		
Total			13	25	26	18	38	28	21	39	23	34	21	8



PZ BOORTMEERBEEK-HAACHT-KEERBERGEN

Infraction Code pénal

Infr. contre la famille

		2000	2015	2016	2017	2018	2019	2020	2021	2022	2023	2024	2025
Abandon de famille	Acc.		1			1			2	1			
	Sous-total		1			1			2	1			
Refus du droit aux relations personnelles	Acc.	16	14	26	19	14	14	21	20	31	11	8	16
	Sous-total	16	14	26	19	14	14	21	20	31	11	8	16
Non-acquittement pension alimentaire	Acc.	2	2	3	1	2	2	2	2	4	7	2	
	Sous-total	2	2	3	1	2	2	2	2	4	7	2	
Total		18	17	29	20	17	16	23	24	36	18	10	16

Criminalité informatique

		2000	2015	2016	2017	2018	2019	2020	2021	2022	2023	2024	2025
Hacking	Acc.		8	13	10	11	10	11	11	23	20	9	9
	Tent.		1		1					1	1		
	Sous-total		9	13	11	11	10	11	11	24	21	9	9
Faux en informatique	Acc.				3	1		11	32	12	7	9	5
	Sous-total				3	1		11	32	12	7	9	5
Fraude informatique	Acc.		22	23	25	46	80	147	138	153	157	180	111
	Tent.		11	1	1	10	5	15	1	6	2	4	1
	Sous-total		33	24	26	56	85	162	139	159	159	184	112
Sabotage	Acc.		1	1	1	1		3	5	3			
	Tent.					1	1						
	Sous-total		1	1	1	2	1	3	5	3			
Total			43	38	41	70	96	187	187	198	187	202	126



Exercice illégal de l'autorité publique

		2000	2015	2016	2017	2018	2019	2020	2021	2022	2023	2024	2025
Corruption publique	Acc.				1								
	Tent.	1	1										
	Sous-total	1	1		1								
Actes arbitraires	Acc.			1	2								
	Sous-total			1	2								
Abus de l'autorité	Acc.						1						
	Sous-total						1						
Total		1	1	1	3		1						

Marchand de sommeil

		2000	2015	2016	2017	2018	2019	2020	2021	2022	2023	2024	2025
Sans circ. aggr.	Acc.					1							
	Sous-total					1							
Total						1							

Traite des êtres humains

		2000	2015	2016	2017	2018	2019	2020	2021	2022	2023	2024	2025
Exploitation sexuelle	Acc.									1			
	Sous-total									1			
Total										1			

Autres infractions Code pénal

		2000	2015	2016	2017	2018	2019	2020	2021	2022	2023	2024	2025
	Acc.						1						
	Sous-total						1						
Total							1						



Contravention Code pénal

		2000	2015	2016	2017	2018	2019	2020	2021	2022	2023	2024	2025
Injures (Contravention)	Acc.	2											
	Sous-total	2											
Autres contraventions CP	Acc.	3											
	Sous-total	3											
	Total	5											

STATISTIQUES POLICIERES DE CRIMINALITE

LIEU DE PERPETRATION: ZONE DE POLICE

PZ BOORTMEERBEEK-HAACHT-KEERBERGEN

***ANNEXE II: DETAIL PAR CATEGORIE DE DELIT
LOIS SPECIALES***



PZ BOORTMEERBEEK-HAACHT-KEERBERGEN

Infraction Lois spéciales

Drogues			2000	2015	2016	2017	2018	2019	2020	2021	2022	2023	2024	2025	
Détention		Acc.	33	58	112	91	95	98	74	52	112	124	95	16	
		Tent.	1												
		Sous-total	34	58	112	91	95	98	74	52	112	124	95	16	
Usage	Usage en groupe	Acc.	15												
		Acc.	30												
	Usage individuel	Tent.	2												
		Acc.		3	1	1		1	3						
	Faciliter l'usage	Acc.						1	1					1	
	Incitation à l'usage	Acc.			1			1			4			1	
Désordre, scandale ou danger dans un espace public	Acc.														
	Sous-total	47	3	2	1		3	4		4			2		
Importation et exportation	Acc.	10			6				1				1		
	Sous-total	10			6				1				1		
Fabrication	Acc.	1	9	2	12	11	7	6	2	4	1	1	1		
	Sous-total	1	9	2	12	11	7	6	2	4	1	1	1		
Commerce		Acc.	20	12	18	12	18	17	28	8	10	18	12	2	
		Tent.	1												
		Sous-total	21	12	18	12	18	17	28	8	10	18	12	2	
Autres		Acc.			1	2	2	1	1			1			
		Sous-total			1	2	2	1	1			1			
	Total	113	82	135	124	126	126	114	62	130	144	109	21		

FPF/DGR/DRI/BIPOL - Statistiques policières de criminalité (date de clôture: 31/10/2025)
 Les données pour les années 2001 jusqu'à 2014 ne sont plus publiées mais restent disponibles sur demande auprès du service BIPOL.
 Les données pour 2025 ne concernent que le 1er semestre.



Législation sur les étrangers			2000	2015	2016	2017	2018	2019	2020	2021	2022	2023	2024	2025
Transmigration illégale	Mariages simulés/blancs sans récompense/contrainte	Acc.			2	2	4	2	3	2	3	7	7	
	Cohab. légale de complais. sans récompense/contr.	Acc.				3	3		4		1	2	3	5
	Accès au territoire	Acc.	2	3	4	1	1		2	1	1	1	3	
	Séjour	Acc.	3	10	15	7	25	14	8	9	15	14	29	6
	Inscription au registre des étrangers	Acc.		4	6	6	2	1	4	3	3	2	3	3
	Reconnaissance fraudul. sans récompense/contrainte	Acc.							1				1	1
	Sous-total		5	17	27	19	35	18	21	15	23	27	45	15
Trafic d'êtres humains		Acc.			2		1							
	Sous-total				2		1							
Aide au séjour illégal		Acc.		1										
	Sous-total			1										
Non spécifié		Acc.		1										
	Sous-total			1										
Autres		Acc.	1											
	Sous-total		1											
	Total		6	19	29	19	36	18	21	15	23	27	45	15



Environnement			2000	2015	2016	2017	2018	2019	2020	2021	2022	2023	2024	2025
Déchets	Déchets par professionnel	Acc.					1	2	2	2	2	2	1	
	Déchets par particulier	Acc.		5	2	5	5	8	26	10	27	22	19	3
	Déchets par personne indéterminée	Acc.	7											
	Déchets: permis/autorisation	Acc.									1		2	
	Sous-total		7	5	2	5	6	10	28	12	30	24	22	3
Feux d'artifice		Acc.								1				
		Sous-total								1				
Autres que déchets	Urbanisme	Acc.	28	11	17	13	14	4	6	9	8	7	1	1
	Permis d'environnement	Acc.		1			1		1					
	Bruit	Acc.	3	1			1	2		2	1	1		
	Pollution de l'eau	Acc.	3		1	1			1	1	1	1	1	1
	Pollution de l'air	Acc.						1						
	Pollution du sol	Acc.							1			1	1	
	Non spécifié	Acc.										1		
	Autres nuisances en matière d'environnement	Acc.	1				1							
Sous-total		35	13	18	14	17	7	9	12	10	11	3	2	
Biodiversité / Faune et flore	Commerce et détention: législation CITES	Acc.												1
	Bien-être animal	Acc.	2	4	4	5	3	7	7	7	4	10	1	2
	Protection de la nature	Acc.			1			2	2	1		1		
	Permis / autorisation animaux	Acc.				1						3	1	
	Destruction d'animaux	Acc.				2	3	1	6	3		1		
		Tent.					1	1	3				1	4
Sous-total		2	4	5	7	8	11	18	11	4	16	6	3	
		Total	44	22	25	26	31	28	55	35	45	51	31	8



Armes et explosifs			2000	2015	2016	2017	2018	2019	2020	2021	2022	2023	2024	2025
Détention illégale	Arme à feu	Acc.		8	5	10	9	18	17	10	14	11	16	3
	Arme blanche ou non à feu	Acc.		2	5	4	5	12	9	11	2	8	2	1
	Munition	Acc.		3	5	3	7	3	8	7	9	8	14	2
	Pièces/accessoires	Acc.			1									
	Non spécifié	Acc.	1								1			
	Sous-total		1	13	16	17	21	33	34	28	26	27	32	6
Port / transport illégal	Arme à feu	Acc.		2			1		3				1	
	Arme blanche ou non à feu	Acc.		4	3	4	2	4	7	5	6	8	7	
	Munition	Acc.			1								1	
	Objets et/ou substances non conçus comme armes	Acc.												3
	Non spécifié	Acc.	2	1										
	Sous-total		2	7	4	4	3	4	10	5	6	8	9	3
Commerce illégal	Arme à feu	Acc.			1					2				
	Munition	Acc.								1				
	Sous-total				1					3				
Fabrication / réparation illégale	Arme à feu	Acc.									1			
	Sous-total										1			
Explosifs		Acc.			1									
	Sous-total				1									
Autre	Documents	Acc.			1									
	Numéro de série	Acc.								1				
	Vente par correspondance/internet d'arme à feu	Tent.											1	
	Stockage	Acc.					1			1				
	Sous-total				1		1			2			1	
	Total		3	20	23	21	25	37	44	38	33	35	42	9



Protection de la personne			2000	2015	2016	2017	2018	2019	2020	2021	2022	2023	2024	2025
Discrimination	Incitation à la discrimination	Acc.												3
	Racisme et xénophobie	Acc.	4		1	1	2	2	4	3	1	3	1	
	Fondée sur son orientation sexuelle (homophobie)	Acc.				2								
	Fondée sur conviction religieuse ou philosophique	Acc.			1									
	Sexisme dans l'espace public	Acc.											1	
	Non spécifié	Acc.						1						
	Autre discrimination	Acc.											3	2
	Sous-total		4	1	2	4	3	4	3	1	3	5	5	
Protection de la vie privée	Acc.	10	2	1		1	1		1					
	Sous-total		10	2	1		1	1		1				
Caméras de surveillance	Acc.									1				
	Sous-total									1				
Droit à l'image	Acc.					1	1		1	1	1	1		
	Sous-total					1	1		1	1	1	1		
Interdiction temporaire de résidence	Acc.										1	3		
	Sous-total										1	3		
Protection des données personnelles	Acc.												1	
	Sous-total												1	
Autres	Acc.	3												
	Sous-total		3											
	Total		17	2	2	2	6	5	4	5	3	5	9	6



PZ BOORTMEERBEEK-HAACHT-KEERBERGEN

Infraction Lois spéciales

Hormones et dopage

		2000	2015	2016	2017	2018	2019	2020	2021	2022	2023	2024	2025
Détention	Acc.				1	1	1		1				
	Sous-total				1	1	1		1				
	Total				1	1	1		1				

Sécurité privée

		2000	2015	2016	2017	2018	2019	2020	2021	2022	2023	2024	2025
Entreprises de gardiennage / de sécurité	Acc.					2	1						
	Sous-total					2	1						
	Total					2	1						

Protection de la jeunesse

		2000	2015	2016	2017	2018	2019	2020	2021	2022	2023	2024	2025
Législation sur l'obligation scolaire	Acc.				1					1	4		
	Sous-total				1					1	4		
Législation sur la protection de la jeunesse	Acc.		19	36	52	48	62	61	71	143	104	138	70
	Sous-total		19	36	52	48	62	61	71	143	104	138	70
Non spécifié	Acc.		1		2		2	1			1		
	Sous-total		1		2		2	1			1		
	Total		20	36	55	48	64	62	71	144	109	138	70



Code pénal social

		2000	2015	2016	2017	2018	2019	2020	2021	2022	2023	2024	2025
Harcèlement au travail	Acc.		2	1		1	1	1	1				1
	Sous-total		2	1		1	1	1	1				1
Violence au travail	Acc.						1						
	Sous-total						1						
Fraude sociale aux cotisations (travail au noir)	Acc.		1	2	2	3	1		5	2	2		
	Sous-total		1	2	2	3	1		5	2	2		
Sécurité sociale	Acc.									1			
	Sous-total									1			
Infr. contre foi publique en droit pénal social	Acc.					4	1		2			1	
	Sous-total					4	1		2			1	
Esroquerie en droit pénal social	Acc.		1		1	1	2		1	1	1		
	Sous-total		1		1	1	2		1	1	1		
Autres	Acc.		1				1						
	Sous-total		1				1						
	Total		5	3	3	9	7	1	9	4	3	1	1

Ivresse et alcool

		2000	2015	2016	2017	2018	2019	2020	2021	2022	2023	2024	2025
Ivresse publique	Acc.	3	9	9	5	14	18	17	13	19	12	10	6
	Sous-total	3	9	9	5	14	18	17	13	19	12	10	6
Non spécifié	Acc.								1				
	Sous-total								1				
	Total	3	9	9	5	14	18	17	14	19	12	10	6

Registre de population

		2000	2015	2016	2017	2018	2019	2020	2021	2022	2023	2024	2025
	Acc.	9	36	21	32	31	32	19	13	25	39	33	5
	Sous-total	9	36	21	32	31	32	19	13	25	39	33	5
	Total	9	36	21	32	31	32	19	13	25	39	33	5



Carte d'identité

		2000	2015	2016	2017	2018	2019	2020	2021	2022	2023	2024	2025
Pas en possession	Acc.						1	2		1			
	Sous-total						1	2		1			
Refus de présentation	Acc.						3						
	Sous-total						3						
Non spécifié	Acc.							1					
	Sous-total							1					
	Total						4	3		1			

Santé publique

		2000	2015	2016	2017	2018	2019	2020	2021	2022	2023	2024	2025
Politique de la santé	Acc.								1				
	Sous-total								1				
Législation médicaments	Acc.		3										
	Sous-total		3										
Vente de tabac	Acc.									1		1	
	Sous-total									1		1	
Denrées alimentaires	Acc.	1			1	1	3						
	Sous-total	1			1	1	3						
Refus ou négligence respect mesures	Acc.							167	70				
	Sous-total							167	70				
Non spécifié	Acc.			2						1	1		
	Sous-total			2						1	1		
Autres	Acc.							19	1			1	
	Sous-total							19	1			1	
	Total	1	3	2	1	1	3	186	72	2	2	1	



Travail

		2000	2015	2016	2017	2018	2019	2020	2021	2022	2023	2024	2025
Règlement général protection du travail	Acc.	2				2	1						
	Sous-total	2				2	1						
Commerce ambulant	Acc.					1	1	1					
	Sous-total					1	1	1					
Fraude sociale aux cotisations (travail au noir)	Acc.					1	1						
	Sous-total					1	1						
Non spécifié	Acc.								1		1	1	
	Sous-total								1		1	1	
Autres	Acc.	2					1						
	Sous-total	2					1						
	Total	4				4	4	1	1		1	1	

Protection des revenus publics

		2000	2015	2016	2017	2018	2019	2020	2021	2022	2023	2024	2025
Taxe de circulation / TMC	Acc.		3	14	7	23	11		2	4	1	5	
	Sous-total		3	14	7	23	11		2	4	1	5	
Fraude TVA	Acc.			1	1		1						
	Sous-total			1	1		1						
Fraude fiscale - impôts sur le revenu	Acc.				1		1	1					
	Sous-total				1		1	1					
Fraude autres revenus publics	Acc.						1						
	Sous-total						1						
Non spécifié	Acc.					1							
	Sous-total					1							
	Total		3	15	9	24	14	1	2	4	1	5	



Législation économique

		2000	2015	2016	2017	2018	2019	2020	2021	2022	2023	2024	2025
Sociétés	Acc.	2						1		1			
	Sous-total	2						1		1			
Accès / organisation économie	Acc.									1			
	Sous-total									1			
Contrefaçon de droits de propriété intellectuelle	Acc.											1	
	Sous-total											1	
Non spécifié	Acc.	1											
	Sous-total	1											
Autres	Acc.					1	2	2	7				
	Sous-total					1	2	2	7				
	Total	3				1	2	3	7	2		1	

Pratiques commerciales

		2000	2015	2016	2017	2018	2019	2020	2021	2022	2023	2024	2025
Pratiques du marché et protection du consommateur	Acc.	7	1										
	Sous-total	7	1										
Registre de commerce	Acc.					1	2						
	Sous-total					1	2						
Non spécifié	Acc.										1		
	Sous-total										1		
Autres	Acc.	1					1						
	Sous-total	1					1						
	Total	8	1			1	3				1		



Autres lois spéciales

		2000	2015	2016	2017	2018	2019	2020	2021	2022	2023	2024	2025
Transport	Acc.	1				1						1	
	Sous-total	1				1						1	
Loteries et jeux de hasard	Acc.	1											
	Sous-total	1											
Energie	Acc.	2											
	Sous-total	2											
Dégradation involontaire câbles télécommunication	Acc.		6	7	19	18	15	15	11	23	8	23	6
	Sous-total		6	7	19	18	15	15	11	23	8	23	6
Infractions Loi police chemins de fer	Acc.		1	14	2	4	1		7	1		1	
	Sous-total		1	14	2	4	1		7	1		1	
Moyens de communications électroniques	Acc.									3	1		
	Tent.									1			
	Sous-total									4	1		
Autres	Acc.	8	1			4	5	2				13	
	Tent.	1											
	Sous-total	9	1			4	5	2				13	
Total		13	8	21	21	27	21	17	18	28	9	38	6

STATISTIQUES POLICIERES DE CRIMINALITE

LIEU DE PERPETRATION: ZONE DE POLICE

PZ BOORTMEERBEEK-HAACHT-KEERBERGEN

***ANNEXE III: DETAIL
FIGURES CRIMINELLES / PHENOMENES***



PZ BOORTMEERBEEK-HAACHT-KEERBERGEN

FC Vol moyen de transport

		2000	2015	2016	2017	2018	2019	2020	2021	2022	2023	2024	2025
Vol de voiture	Acc.	45	11	4	4	12	14	4		5	4	1	
	Tent.	8			1		2						1
	Total	53	11	4	5	12	16	4		5	4	1	1
Vol de moto	Acc.	1	1	2	3		1	1			2	1	
	Tent.	1					1						
	Total	2	1	2	3		2	1			2	1	
Carjacking	Acc.	2		1									
	Tent.	1											
	Total	3		1									
Homejacking	Acc.	1											
	Tent.												
	Total	1											
Vol dans les garages	Acc.	25	3		1	3		1					
	Tent.												
	Total	25	3		1	3		1					
Vol de vélomoteur	Acc.	17	6	2	2	3	6	3	1	2	2	2	
	Tent.	1	1		2		2					1	
	Total	18	7	2	4	3	8	3	1	2	2	3	
Vol de vélo	Acc.	95	122	71	74	93	83	41	49	49	48	75	17
	Tent.		1					1	3		1	1	
	Total	95	123	71	74	93	83	42	52	49	49	76	17



FC Cambriolage

		2000	2015	2016	2017	2018	2019	2020	2021	2022	2023	2024	2025
Cambriolage dans habitation	Acc.	116	91	90	64	134	56	53	50	45	59	37	27
	Tent.	96	35	48	37	86	36	51	38	55	23	31	25
	Total	212	126	138	101	220	92	104	88	100	82	68	52
Cambriolage ds entreprise ou commerce	Acc.	27	26	11	6	11	7	4	4	2	2	6	2
	Tent.	6	12	6	10	13	4	3	7	1	3	3	3
	Total	33	38	17	16	24	11	7	11	3	5	9	5
Cambriolage ds service public ou bâtiment administ	Acc.	8	6	3	5	7	3	1	3	5	1	2	
	Tent.	1	2	4	2			4	2	3	4	2	3
	Total	9	8	7	7	7	3	5	5	8	5	4	3
Vol au bélier	Acc.	1							1				
	Tent.		1			1							
	Total	1	1			1			1				
Cambriolage dans bâtiment (total)	Acc.	150	122	103	75	152	66	58	57	52	62	45	29
	Tent.	103	48	58	49	99	40	58	47	59	30	36	31
	Total	253	170	161	124	251	106	116	104	111	92	81	60

FC Vol autre

		2000	2015	2016	2017	2018	2019	2020	2021	2022	2023	2024	2025
Vol à main armée	Acc.	5		2	2	4	3	1		1	1	1	1
	Tent.			1	1	1							
	Total	5		3	3	5	3	1		1	1	1	1
Vol avec violence sans arme	Acc.	10	6	8	7	7	7	8	5	10	9	7	5
	Tent.	6	1	5	4	10	6	5	3	7	7	1	2
	Total	16	7	13	11	17	13	13	8	17	16	8	7
Vol dans ou sur un véhicule	Acc.	55	47	36	34	45	37	19	20	26	26	50	10
	Tent.	7	7	9	6	4	5	1	4	18	14	9	4
	Total	62	54	45	40	49	42	20	24	44	40	59	14
Vol d'armes et explosifs	Acc.	2	1	2	2	4	3	2	1	2	1		
	Tent.												
	Total	2	1	2	2	4	3	2	1	2	1		
Steaming	Acc.							1					
	Tent.				1					1			



FC Vol autre

		2000	2015	2016	2017	2018	2019	2020	2021	2022	2023	2024	2025
	Total				1			1		1			
Arrachage de sac à main	Acc.	3	1		2						1		
	Total	3	1		2						1		
Vol à l'arraché	Acc.	5	1		5		1		1	1	1	1	2
	Tent.							2		1			
	Total	5	1		5		1	2	1	2	1	1	2
Vol à la tire	Acc.	16	32	29	25	31	16	6	2	6	3	3	2
	Tent.	2			1								
	Total	18	32	29	26	31	16	6	2	6	3	3	2
Vol à l'étalage	Acc.	16	23	38	35	27	28	26	36	35	28	37	10
	Tent.	2		2		1	1		1			1	
	Total	18	23	40	35	28	29	26	37	35	28	38	10
Vol par ruse	Acc.	2	8	3	4	5	3	4	7	7	12	6	2
	Tent.	1	1		4		2	2	2	2	1		
	Total	3	9	3	8	5	5	6	9	9	13	6	2
Vol de métaux	Acc.		10	3	1	6	3	2	6	1	5	5	
	Total		10	3	1	6	3	2	6	1	5	5	
Vol sur les chantiers	Acc.	1	12	3	2	17	5	7	7	6	9	8	3
	Tent.			1	1	1	1			1			
	Total	1	12	4	3	18	6	7	7	7	9	8	3
Home-invasion	Acc.		1		1				1	2			1
	Total		1		1				1	2			1
Vol d'animaux	Acc.	3	4		1	2		1	1	1	1	2	
	Total	3	4		1	2		1	1	1	1	2	
Vol de cargaison	Acc.		1			1							
	Tent.		1										
	Total		2			1							



Criminalité ICT

		2000	2015	2016	2017	2018	2019	2020	2021	2022	2023	2024	2025
Fraude de cartes de paiements	Acc.		6	9	11	10	15	4	7	11	8	11	6
	Tent.		1					1					
	Total		7	9	11	10	15	5	7	11	8	11	6
Phishing	Acc.		1		5	19	27	105	110	81	81	89	56
	Tent.			1	1	5	1	7	1	5	2	3	
	Total		1	1	6	24	28	112	111	86	83	92	56
Ransomware	Acc.					2	1	1	1	2			
	Tent.					1	1						
	Total					3	2	1	1	2			
Shouldersurfing	Acc.			1	1		1			1	1		
	Tent.							1					
	Total			1	1		1	1		1	1		
Skimming	Acc.		1					1					
	Tent.												
	Total		1					1					

FC Autre

		2000	2015	2016	2017	2018	2019	2020	2021	2022	2023	2024	2025
Violence contre les métiers d'intérêt général	Acc.	2	3	2	4	2	6	5	3	2	3	1	
	Tent.												
	Total	2	3	2	4	2	6	5	3	2	3	1	
Graffiti	Acc.		10	4	2	3	2	6	4	10	7	8	1
	Tent.												
	Total		10	4	2	3	2	6	4	10	7	8	1
Dégradation de voiture	Acc.	11	84	79	50	55	58	59	35	50	50	57	14
	Tent.												
	Total	11	84	79	50	55	58	59	35	50	50	57	14
Rixe au couteau	Acc.					1			1	2	2	1	
	Tent.								1				
	Total					1			2	2	2	1	



PH Violence intrafamiliale (VIF)

		2000	2015	2016	2017	2018	2019	2020	2021	2022	2023	2024	2025
VIF: physique, dans le couple	Acc.	6	15	26	25	50	23	48	40	48	47	43	22
	Tent.			1			1		1			1	
	Total	6	15	27	25	50	24	48	41	48	47	44	22
VIF: physique, envers des descendants	Acc.	1	2	2	3	10	6	7	9	10	9	10	2
	Tent.									1			
	Total	1	2	2	3	10	6	7	9	11	9	10	2
VIF: physique, envers d'autres membres	Acc.	8	5	6	7		11	11	12	10	6	13	5
	Tent.	1				2							
	Total	9	5	6	7	2	11	11	12	10	6	13	5
VIF: sexuelle, dans le couple	Acc.					1		2	1				
	Tent.												
	Total					1		2	1				
VIF: sexuelle, envers des descendants	Acc.	1	3	1	1	1	1	1	1			1	
	Tent.												
	Total	1	3	1	1	1	1	1	1			1	
VIF: sexuelle, envers d'autres membres	Acc.			1			1						
	Tent.												
	Total			1			1						
VIF: psychique, dans le couple	Acc.	16	17	29	25	16	17	34	25	44	20	14	26
	Tent.												
	Total	16	17	29	25	16	17	34	25	44	20	14	26
VIF: psychique, envers des descendants	Acc.				2		1	2	1	3	2		1
	Tent.												
	Total				2		1	2	1	3	2		1
VIF: psychique, envers d'autres membres	Acc.			1			2	3	2	3	3		3
	Tent.												
	Total			1			2	3	2	3	3		3
VIF: économique, dans le couple	Acc.			2	3	1	1	1	1	2	4	2	
	Tent.												
	Total			2	3	1	1	1	1	2	4	2	
VIF: économique, envers des descendants	Acc.	1			2			1			1		
	Tent.												
	Total	1			2			1			1		
VIF: économique, envers d'autres membres	Acc.	5	5	3	2	3	2	2	4	7	9	5	
	Tent.												
	Total	5	5	3	2	3	2	2	4	7	9	5	



PH Hormones et dopage

		2000	2015	2016	2017	2018	2019	2020	2021	2022	2023	2024	2025
Dopage humain	Acc.		3		1	1	1		1				
	Total		3		1	1	1		1				
Engraissement illégal	Acc.		1	2				1	1				
	Total		1	2				1	1				

PH Drogues

		2000	2015	2016	2017	2018	2019	2020	2021	2022	2023	2024	2025
Vente de cocaïne	Acc.	1	2	3	2	2	5	1			3	3	
	Total	1	2	3	2	2	5	1			3	3	
Production de drogues synthétiques	Acc.		3										
	Total		3										
Vente de drogues synthétiques	Acc.		7	5	1	3	4	5	2	3		1	
	Total		7	5	1	3	4	5	2	3		1	
Production de cannabis (culture)	Acc.		2	2	5	5	4	3		1		1	
	Total		2	2	5	5	4	3		1		1	
Vente de cannabis en grande quantité	Acc.										2		
	Total										2		
Vente-traffic d'héroïne	Acc.							2				1	
	Total							2				1	

PH Trafic d'armes

		2000	2015	2016	2017	2018	2019	2020	2021	2022	2023	2024	2025
Commerce et production d'arme à feu et mun.	Acc.			1					3	1			
	Tent.											1	
	Total			1					3	1		1	



PH Traite des êtres humains

		2000	2015	2016	2017	2018	2019	2020	2021	2022	2023	2024	2025
TEH - exploitation sexuelle	Acc.				1	1				1	1		1
	Total				1	1				1	1		1

PH Violence dans l'espace public

		2000	2015	2016	2017	2018	2019	2020	2021	2022	2023	2024	2025
Violence physique (transport public)	Acc.	2	1	3	3		1	3	1	2			2
	Total	2	1	3	3		1	3	1	2			2

		2000	2015	2016	2017	2018	2019	2020	2021	2022	2023	2024	2025
Violence physique (voie publique)	Acc.	13	23	22	31	25	32	30	37	29	21	22	15
	Tent.	1	1		2							2	
	Total	14	24	22	33	25	32	30	37	29	21	24	15

		2000	2015	2016	2017	2018	2019	2020	2021	2022	2023	2024	2025
Violence physique (autre endroit public)	Acc.	1	1	4	6		2	1	1	1	2	1	1
	Total	1	1	4	6		2	1	1	1	2	1	1

		2000	2015	2016	2017	2018	2019	2020	2021	2022	2023	2024	2025
Violence physique (endroit accessible au public)	Acc.	10	20	15	15	19	9	7	7	15	19	19	8
	Tent.			1									
	Total	10	20	16	15	19	9	7	7	15	19	19	8

		2000	2015	2016	2017	2018	2019	2020	2021	2022	2023	2024	2025
Violence sexuelle (transport public)	Acc.						2		1		2		
	Total						2		1		2		

		2000	2015	2016	2017	2018	2019	2020	2021	2022	2023	2024	2025
Violence sexuelle (voie publique)	Acc.	3		2	4	1	4	1	3	5	2	4	3
	Tent.						1						
	Total	3		2	4	1	5	1	3	5	2	4	3

		2000	2015	2016	2017	2018	2019	2020	2021	2022	2023	2024	2025
Violence sexuelle (autre endroit public)	Acc.		2	1	1		2	1					
	Total		2	1	1		2	1					

		2000	2015	2016	2017	2018	2019	2020	2021	2022	2023	2024	2025
Violence sexuelle (endroit accessible au public)	Acc.	1	2	1	3	2	5	2	1	3	2	3	
	Total	1	2	1	3	2	5	2	1	3	2	3	

		2000	2015	2016	2017	2018	2019	2020	2021	2022	2023	2024	2025
Violence psychique (transport public)	Acc.		3	3	1		1	1	2	3		3	
	Total		3	3	1		1	1	2	3		3	

		2000	2015	2016	2017	2018	2019	2020	2021	2022	2023	2024	2025
Violence psychique (voie publique)	Acc.	13	13	13	14	15	19	21	24	28	18	19	15
	Total	13	13	13	14	15	19	21	24	28	18	19	15

		2000	2015	2016	2017	2018	2019	2020	2021	2022	2023	2024	2025
Violence psychique (autre endroit public)	Acc.	2	1	1	6	3	5	4	4	1	4	2	



PH Violence dans l'espace public

		2000	2015	2016	2017	2018	2019	2020	2021	2022	2023	2024	2025
	Total	2	1	1	6	3	5	4	4	1	4	2	
Violence psychique (endroit accessible au public)	Acc.	9	13	5	3	15	9	14	10	19	10	16	9
	Total	9	13	5	3	15	9	14	10	19	10	16	9
Vol à main armée (voie publique)	Acc.			2			2	1		1		1	
	Tent.			1									
	Total			3			2	1		1		1	
Vol à main armée (endroit accessible au public)	Acc.	3				1	1				1		
	Tent.				1	1							
	Total	3			1	2	1				1		
Vol avec violence sans arme (transport public)	Acc.	1							1	1			1
	Tent.			1									
	Total	1		1					1	1			1
Vol avec violence sans arme (voie publique)	Acc.	3	3		4	2	4	1	1	2	3		
	Tent.	2		1	1		1	3		1			
	Total	5	3	1	5	2	5	4	1	3	3		
Vol avec violence sans arme (autre endroit public)	Acc.								1				
	Total								1				
Vol avec violence sans arme (endr. acces. au pub.)	Acc.	2	2	3	1	1		2	1		1	1	2
	Tent.	1			1					1			
	Total	3	2	3	2	1		2	1	1	1	1	2



PH Autre

		2000	2015	2016	2017	2018	2019	2020	2021	2022	2023	2024	2025
Faux policiers	Acc.		1	1			2						
	Tent.		1				1						
	Total		2	1			3						
Terrorisme, extrémisme et radicalisme	Acc.			1				3	1	1	1		1
	Tent.												
	Total			1				3	1	1	1		1
Cyberharcèlement	Acc.		10	4	11	12	17	32	32	55	28	26	10
	Tent.												
	Total		10	4	11	12	17	32	32	55	28	26	10
Fraude à l'identité	Acc.	3	5	11	8	15	15	29	40	33	33	16	8
	Tent.							5		1			1
	Total	3	5	11	8	15	15	34	40	34	33	16	9

STATISTIQUES POLICIERES DE CRIMINALITE

LIEU DE PERPETRATION: ZONE DE POLICE

PZ BOORTMEERBEEK-HAACHT-KEERBERGEN

***ANNEXE IV: FAITS ENREGISTRES
NON CRIMINELS***



PZ BOORTMEERBEEK-HAACHT-KEERBERGEN

Faits non criminels

Maladies / Décès / Disparition

	2000	2015	2016	2017	2018	2019	2020	2021	2022	2023	2024	2025
Suicide	13	12	7	19	10	3	17	12	8	8	11	5
Personne malade	4	7	13	5	8	6	18	18	30	29	24	12
Décès suspect	1	3	6	5	5	9	8	14	8	9	10	5
Décès naturel	2			1			1	1	6	3	2	
Disparition (personne disparue)	20	16	6	9	9	4	8	10	10	12	16	11
Accident (sauf roulage)	4			2	1	3	2		10	1	1	
Sécurité des travailleurs (accident du travail)										2		1
Autres	1											
Total	45	38	32	41	33	25	54	55	72	64	64	34

Appels

	2000	2015	2016	2017	2018	2019	2020	2021	2022	2023	2024	2025
Appels	2	2			1	4	2	2	1	4		
Total	2	2			1	4	2	2	1	4		

Problèmes sociaux

	2000	2015	2016	2017	2018	2019	2020	2021	2022	2023	2024	2025
Différends familiaux	22	17	9	9	12	18	16	35	42	51	42	22
Différend (pas de coups)	4		6	2	6		4		3	3	1	1
Affaire civile	8		2	1	3	3	2		4	1	2	
Protection de la jeunesse	3	3	12	7	1	5	8	5	12	3	21	7
Autres	7	3	7	2	1		3	2	2	1	2	1
Total	44	23	36	21	23	26	33	42	63	59	68	31

Catastrophes

	2000	2015	2016	2017	2018	2019	2020	2021	2022	2023	2024	2025
Dégâts tempête			2						1			
Total			2						1			



Ordre public

	2000	2015	2016	2017	2018	2019	2020	2021	2022	2023	2024	2025
Troubles		3	2	6	8	12	4	1	9	2	1	
Non spécifié				1								
Autres	1			1		1						
Total	1	3	2	8	8	13	4	1	9	2	1	

Agissements suspects

	2000	2015	2016	2017	2018	2019	2020	2021	2022	2023	2024	2025
	5	4	6	4	3	6	9	4	2	1	1	
Total	5	4	6	4	3	6	9	4	2	1	1	

Objets trouvés

	2000	2015	2016	2017	2018	2019	2020	2021	2022	2023	2024	2025
	1	2	1		1	1	1	1				
Total	1	2	1		1	1	1	1				

Objets perdus

	2000	2015	2016	2017	2018	2019	2020	2021	2022	2023	2024	2025
	265	537	542	546	589	533	394	427	406	483	381	138
Total	265	537	542	546	589	533	394	427	406	483	381	138

Autres non-infractions

	2000	2015	2016	2017	2018	2019	2020	2021	2022	2023	2024	2025
Réhabilitation									1			
Non-respect des conditions	1	1	1			3					7	1
Procès-verbal d'information	15	13	19	14	27	16	13	15	9	7	6	1
Notification		37	17	23	12	11	13	19	19	18	29	5
Dégradation involontaire câbles (non-télécom)		2	1	5	1	1				3		
Demande signalement surveillance électronique								4	4	11	8	
Fonction de contrôle armes			2	3				6	14	9	6	
Autres non infractions	6											
Total	22	53	40	45	40	31	26	44	47	48	56	7

