

STATISTIQUES POLICIERES DE CRIMINALITE

LIEU DE PERPETRATION: ZONE DE POLICE

HERKO

2000 - 1er Semestre 2025

Police fédérale - DGRIDRIIBIPOL

STATISTIQUES POLICIERES DE CRIMINALITE

LIEU DE PERPETRATION: ZONE DE POLICE

HERKO

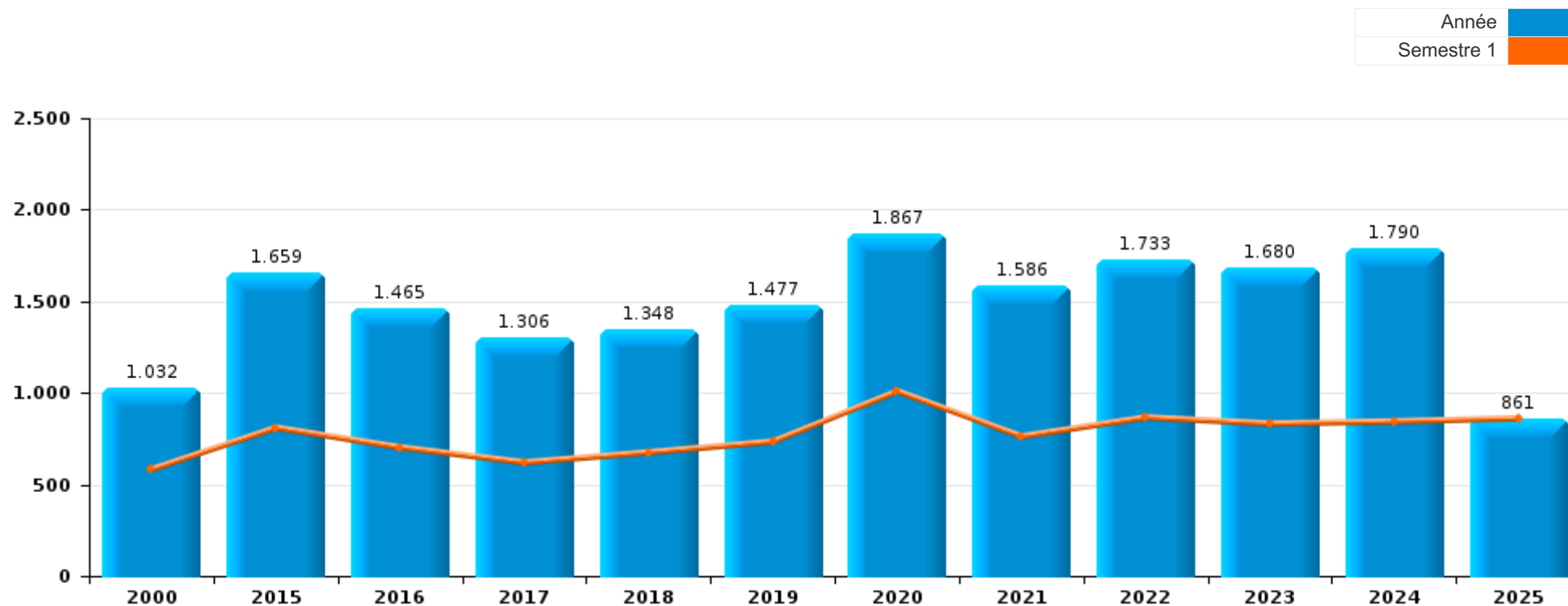
PARTIE I : INFRACTIONS JUDICIAIRES

CRIMINALITE ENREGISTREE COMMISE AU NIVEAU DE LA ZONE DE POLICE



HERKO

	2000	2015	2016	2017	2018	2019	2020	2021	2022	2023	2024	2025
Nombre total des délits	1.032	1.659	1.465	1.306	1.348	1.477	1.867	1.586	1.733	1.680	1.790	861



FPF/DGR/DRI/BIPOL - Statistiques policières de criminalité (date de clôture: 31/10/2025)

Les données pour les années 2001 jusqu'à 2014 ne sont plus publiées mais restent disponibles sur demande auprès du service BIPOL.

Les données pour 2025 ne concernent que le 1er semestre.



HERKO

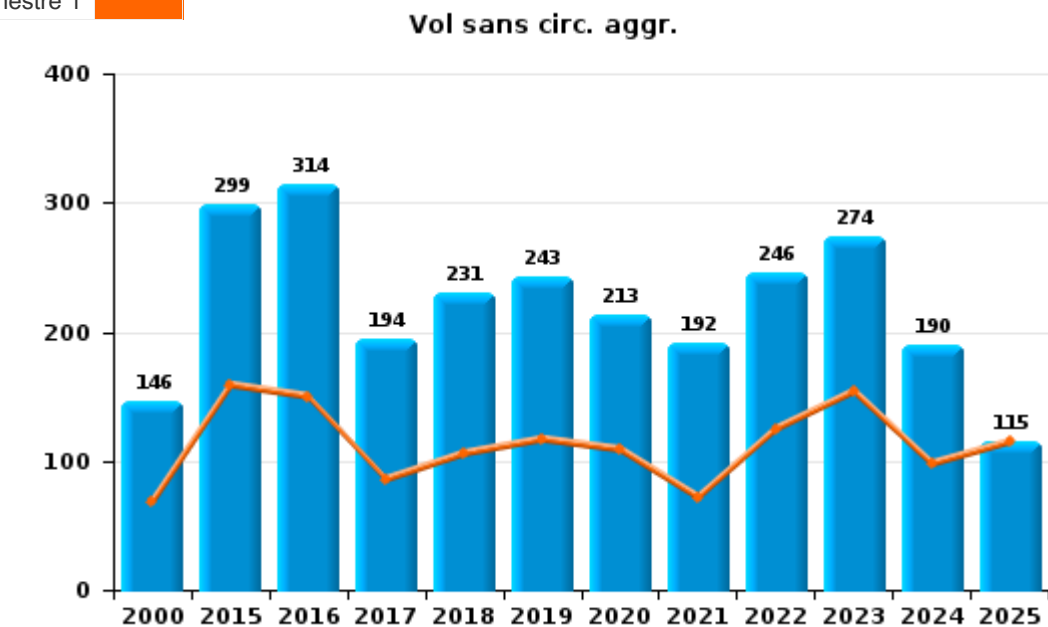
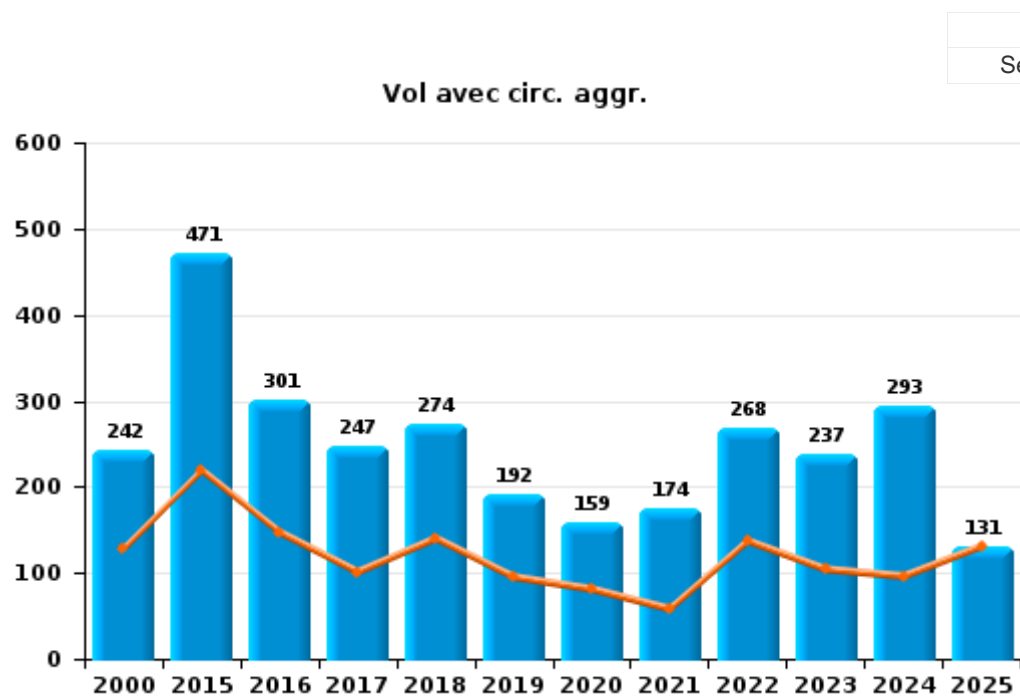
	2000	2015	2016	2017	2018	2019	2020	2021	2022	2023	2024	2025
Vol et extorsion	487	778	622	443	513	443	380	373	526	516	495	252
Fraude	74	112	99	130	126	189	278	228	241	259	228	86
Dégradation de la propriété	85	190	148	151	155	162	137	170	213	162	150	81
Infr. contre l'intégrité physique	48	105	103	90	94	112	94	111	137	114	121	61
Drogues	122	56	41	64	55	65	67	37	76	65	60	39
Criminalité informatique		14	43	27	22	42	64	79	68	89	164	96
Infr. contre autres valeurs morales et sentiments	5	45	51	45	52	61	50	79	81	84	107	22
Santé publique							456	153	4	1		
Registre de population	4	61	45	63	53	54	49	43	45	50	70	22
Infr. contre la sécurité publique	30	41	30	21	33	53	36	66	57	73	66	28
Législation sur les étrangers	21	33	43	49	33	31	41	21	52	24	52	30
Infr. contre les moeurs	19	27	40	25	30	45	42	27	28	45	42	9
Environnement	37	53	35	35	15	48	26	21	32	31	26	18
Protection de la jeunesse		17	21	26	34	52	21	13	22	24	56	45
Infr. contre la foi publique	22	31	23	27	27	26	28	31	26	28	27	21
Infr. contre la famille	21	17	23	16	24	6	18	33	26	25	32	15
Ivresse et alcool	3	18	21	25	21	29	17	25	15	13	19	7
Armes et explosifs	14	25	32	17	14	31	12	14	18	12	13	8
Infr. contre l'autorité publique	6	10	17	17	12	5	20	24	22	11	18	3
Autres lois spéciales	3	5	5	12	9	3	12	17	23	27	23	6
Code pénal social	4	9	8	4	8	5	2	3	4	12	9	3
Protection de la personne	6	2	2	4	4	4	3	4	3	5	1	4
Infr. contre la liberté individuelle		1	2	3		1	1	3	2	5	5	2
Carte d'identité	6	3	1	1	1	1	4		1			2
Pratiques commerciales	2			4	3	3	1	1	5			
Travail	3	1	5	3	2	1	1	1	1			
Hormones et dopage		2		1	3	1	3	3	2			
Protection des revenus publics	2	1	2	2	2			1	1			
Infr. relative au statut juridique de l'enfant	1	2			1	1	3				2	
Législation économique	1					2		1	1	2	2	1
Traite des êtres humains			1					2		2	1	
Contravention Code pénal	4							1				
Autres infractions Code pénal			1		2		1					
Exercice illégal de l'autorité publique	1					1			1	1		
Sécurité privée	1		1									
Code pénal militaire et milice								1				
Exploitation de la mendicité				1								
Provocation crime ou délits											1	
Sous-total	1.032	1.659	1.465	1.306	1.348	1.477	1.867	1.586	1.733	1.680	1.790	861
Contravention règlement policier local		29	42	50	49	68	61	22	28	32	44	18
Sous-total		29	42	50	49	68	61	22	28	32	44	18
Total	1.032	1.688	1.507	1.356	1.397	1.545	1.928	1.608	1.761	1.712	1.834	879



I.1. Catégorie des infractions : Vol et extorsion (top 5 des infractions au niveau national 2024)

HERKO

	2000	2015	2016	2017	2018	2019	2020	2021	2022	2023	2024	2025
Vol avec circ. agr.	242	471	301	247	274	192	159	174	268	237	293	131
Vol sans circ. agr.	146	299	314	194	231	243	213	192	246	274	190	115
Vol non spécifié	97	1	1		1			1		2	2	1
Extorsion	2	7	6	2	7	8	8	6	12	3	10	5
Total	487	778	622	443	513	443	380	373	526	516	495	252



FPF/DGR/DRI/BIPOL - Statistiques policières de criminalité (date de clôture: 31/10/2025)
 Les données pour les années 2001 jusqu'à 2014 ne sont plus publiées mais restent disponibles sur demande auprès du service BIPOL.
 Les données pour 2025 ne concernent que le 1er semestre.



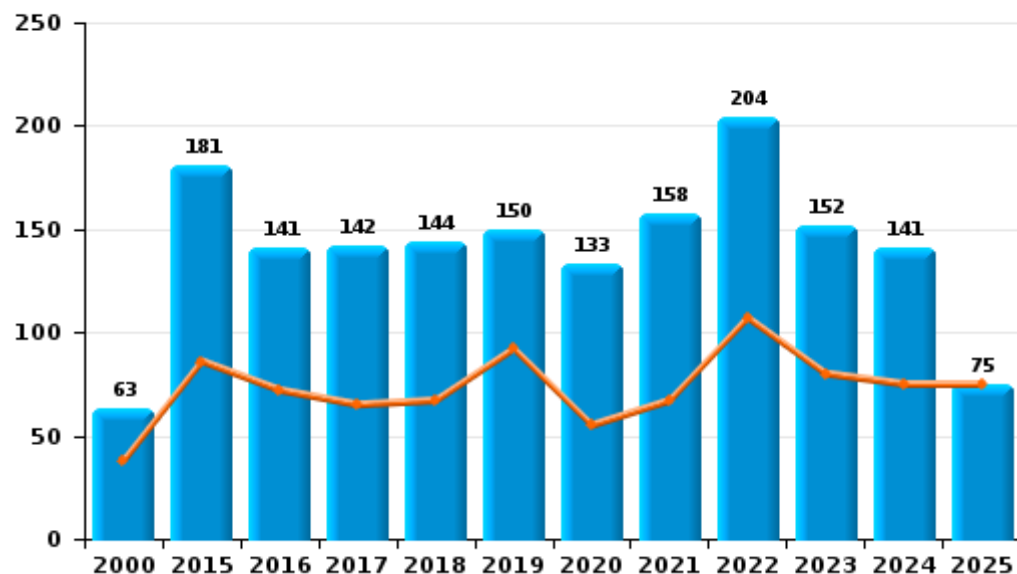
I.2. Catégorie des infractions : Dégradation de la propriété (top 5 des infractions au niveau national 2024)

HERKO

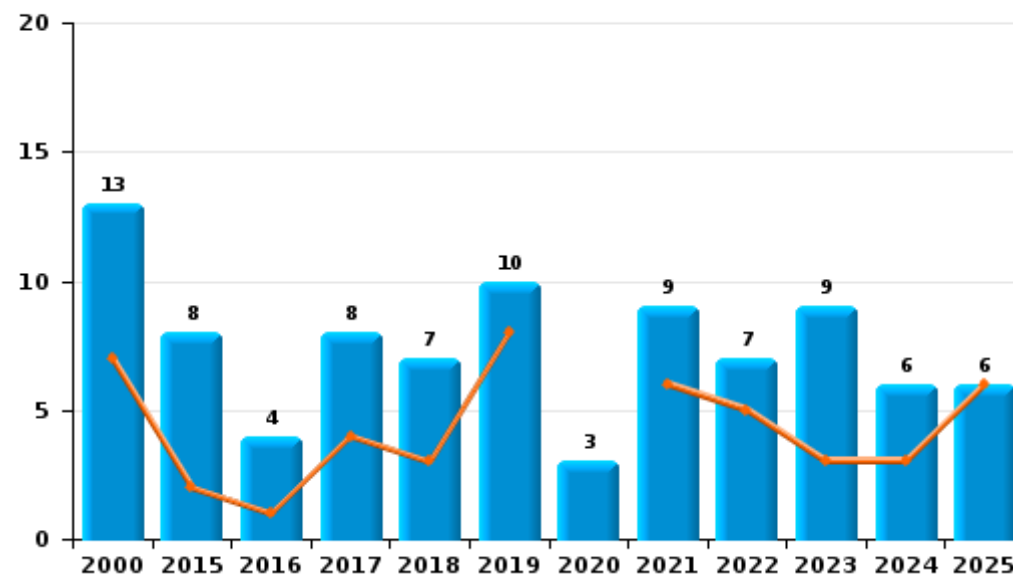
	2000	2015	2016	2017	2018	2019	2020	2021	2022	2023	2024	2025
Vandalisme	63	181	141	142	144	150	133	158	204	152	141	75
Incendie volontaire	7	6	2	5	5	10	1	8	4	5	2	2
Incendie involontaire	6	2	2	3	2		2	1	3	4	4	4
Destruction, dénaturation, dégradation	9	1	3	1	2			3	2	1	3	
Destruction par explosion volontaire					2	2	1					
Total	85	190	148	151	155	162	137	170	213	162	150	81

Année	■
Semestre 1	■

Vandalisme



Incendie

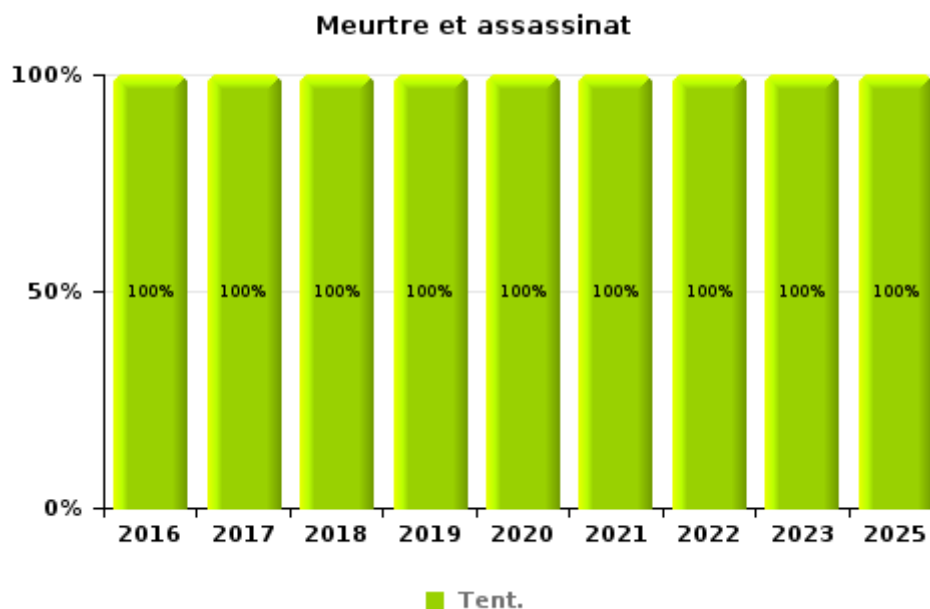
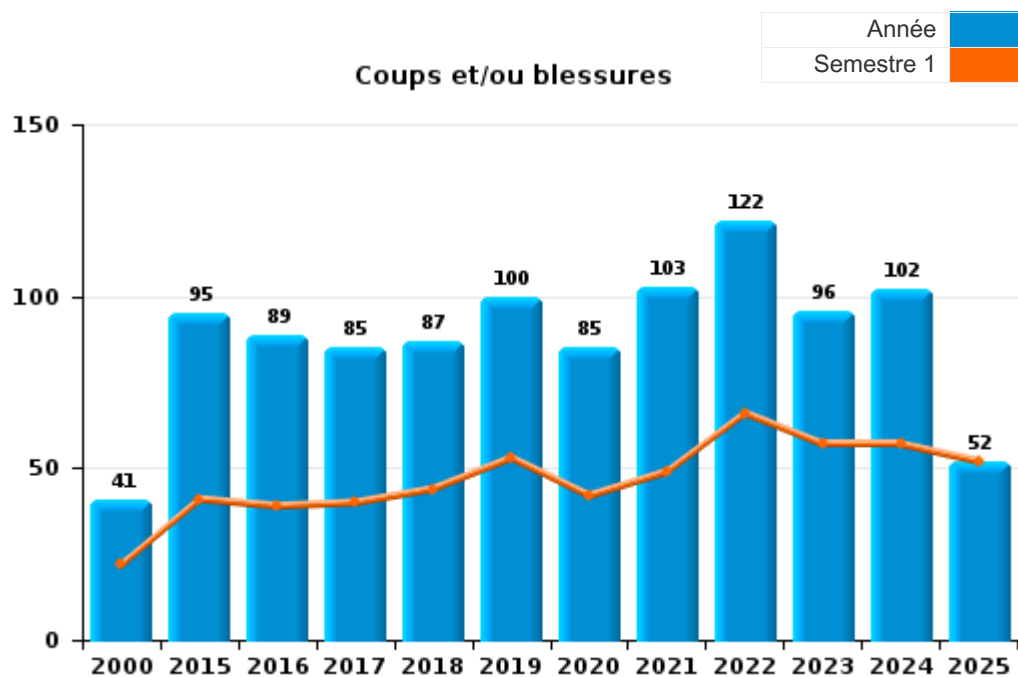




I.3. Catégorie des infractions : Infr. contre l'intégrité physique (top 5 des infractions au niveau national 2024)

HERKO

	2000	2015	2016	2017	2018	2019	2020	2021	2022	2023	2024	2025
Coups et/ou blessures	41	95	89	85	87	100	85	103	122	96	102	52
Autres	7	10	11	4	5	11	8	5	14	14	19	6
Meurtre et assassinat			3	1	2	1	1	3	1	4		3
Total	48	105	103	90	94	112	94	111	137	114	121	61



FPF/DGR/DRI/BIPOL - Statistiques policières de criminalité (date de clôture: 31/10/2025)
 Les données pour les années 2001 jusqu'à 2014 ne sont plus publiées mais restent disponibles sur demande auprès du service BIPOL.
 Les données pour 2025 ne concernent que le 1er semestre.



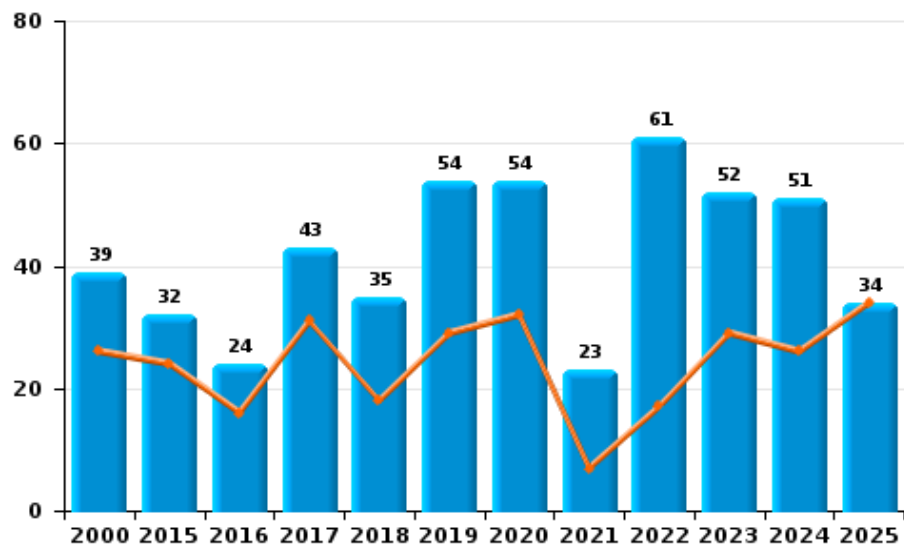
I.4. Catégorie des infractions : Drogues (top 5 des infractions au niveau national 2024)

HERKO

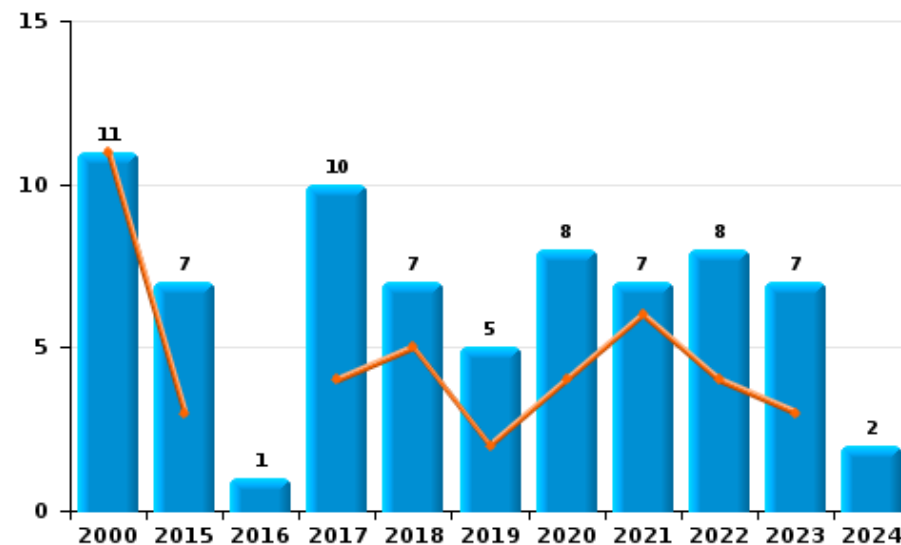
	2000	2015	2016	2017	2018	2019	2020	2021	2022	2023	2024	2025
Détention	39	32	24	43	35	54	54	23	61	52	51	34
Usage	70	3	11	4	4	1	3				2	
Commerce	11	7	1	10	7	5	8	7	8	7	2	
Fabrication		14	3	6	7	3	1	3	2	4	1	4
Autres				1		1	1	3	5	1	2	
Importation et exportation	2		2		2	1		1		1	1	1
Protoxyde d'azote (gaz hilarant)											1	
Total	122	56	41	64	55	65	67	37	76	65	60	39



Détention



Commerce





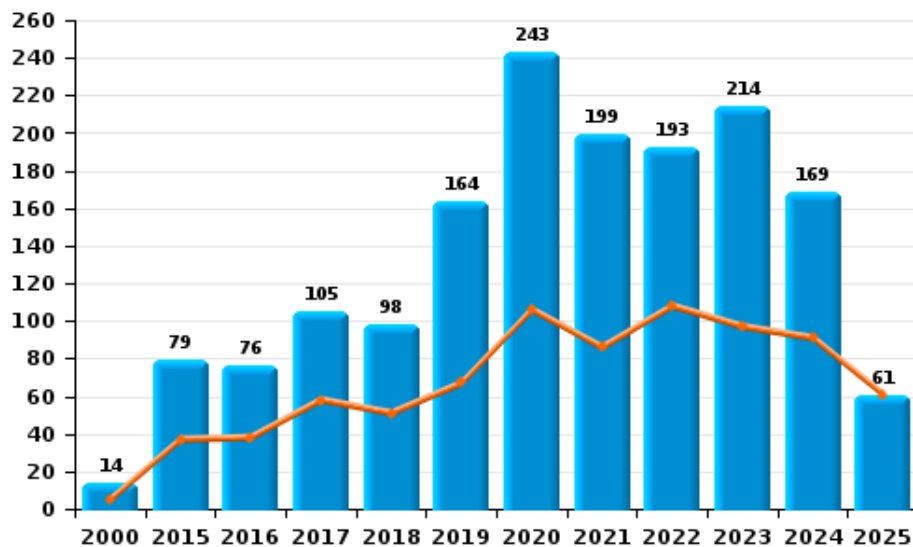
I.5. Catégorie des infractions : Fraude (top 5 des infractions au niveau national 2024)

HERKO

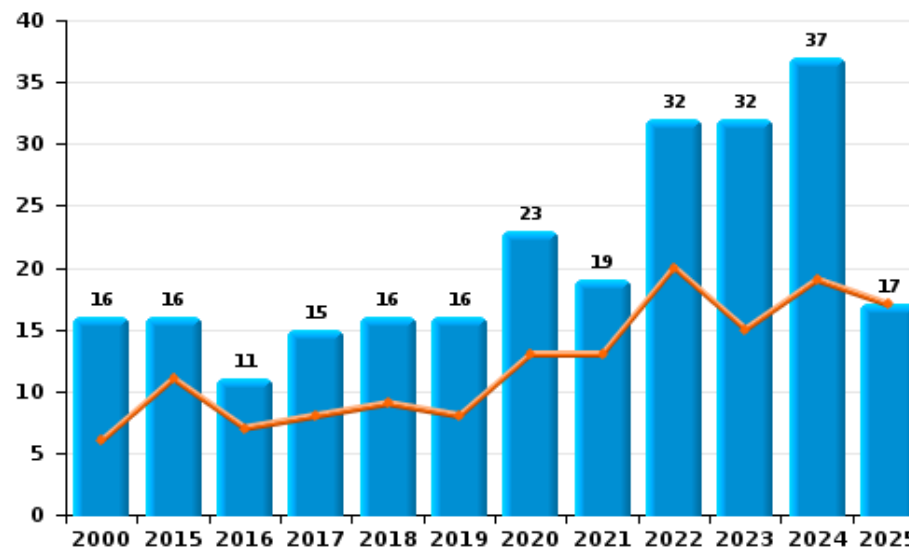
	2000	2015	2016	2017	2018	2019	2020	2021	2022	2023	2024	2025
Abus de confiance et infr. apparentées	16	16	11	15	16	16	23	19	32	32	37	17
Détournement et destruction frauduleuse	28	4	6	7	5	5	3	3	7	2	3	4
Escroquerie	14	79	76	105	98	164	243	199	193	214	169	61
Fraudes: Autres	5	5	2		2	2	5	3	4	7	17	3
Grivèlerie	6	6	3	3	2	1	2	4	2	2	2	
Infr. liées à l'insolvabilité		1			1				1			
Recel	5	1	1		2	1	2		2	2		1
Total	74	112	99	130	126	189	278	228	241	259	228	86



Escroquerie



Abus de confiance et infr. apparentée



FPF/DGR/DRI/BIPOL - Statistiques policières de criminalité (date de clôture: 31/10/2025)
 Les données pour les années 2001 jusqu'à 2014 ne sont plus publiées mais restent disponibles sur demande auprès du service BIPOL.
 Les données pour 2025 ne concernent que le 1er semestre.

STATISTIQUES POLICIERES DE CRIMINALITE

LIEU DE PERPETRATION: ZONE DE POLICE

HERKO

PARTIE II : FIGURES CRIMINELLES / PHENOMENES



HERKO

FC Vol moyen de transport

	2000	2015	2016	2017	2018	2019	2020	2021	2022	2023	2024	2025
Vol de voiture	49	28	10	9	11	2	7	5	10	5	7	4
Vol de moto	2		3			2				1		4
Carjacking	4											
Homejacking	4											
Vol dans les garages	9	2	1	2		1						
Vol de vélomoteur	9	4	2	2	6	4	1	1	2	6	3	3
Vol de vélo	18	95	140	63	62	78	81	88	106	95	79	61

FC Cambriolage

	2000	2015	2016	2017	2018	2019	2020	2021	2022	2023	2024	2025
Cambriolage dans habitation	165	317	170	131	156	110	87	96	183	156	213	87
Cambriolage ds entreprise ou commerce	28	28	19	23	22	8	11	8	14	15	8	6
Cambriolage ds service public ou bâtiment administ	9	12	7		2	5	4	3		2	8	3
Vol au bélier	1											
Cambriolage dans bâtiment (total)	202	357	196	154	180	123	102	107	197	173	229	96



FC Vol autre

	2000	2015	2016	2017	2018	2019	2020	2021	2022	2023	2024	2025
Vol à main armée	11	5	4	2	1	2	2	2	5	2	3	
Vol avec violence sans arme	16	10	11	6	10	8	9	7	18	7	15	9
Vol dans ou sur un véhicule	67	108	68	62	79	61	44	58	55	56	34	18
Vol d'armes et explosifs	1	9	4	4	3	3	3	3	5	2	2	
Arrachage de sac à main	2									1		
Vol à l'arraché	3			2	3	4	2	4	2	4	2	2
Vol à la tire	7	17	7	15	15	11	8	9	5	11	9	
Vol à l'étalage	9	12	10	14	22	20	34	18	22	24	22	3
Vol par ruse	8	2	3	3	2		4		3	4	1	2
Vol de métaux		3	1	2		1	1	2	1	1	1	2
Vol sur les chantiers	4	1	7	5	3	7	2	6	9	12	10	2
Vol d'animaux	3	2	3	3		2	1		1	2		1
Vol de cargaison		3	4	10			1	2	1	1	1	

Criminalité ICT

	2000	2015	2016	2017	2018	2019	2020	2021	2022	2023	2024	2025
Fraude de cartes de paiements		1	8	12	3	11	10	15	9	13	12	4
Phishing					1	3	7	8	10	2	14	9
Ransomware			1			1						
Shouldersurfing		1		4				2		1		
Skimming			5									



FC Autre

	2000	2015	2016	2017	2018	2019	2020	2021	2022	2023	2024	2025
Violence contre les métiers d'intérêt général	2	4	2	3	4	6	4	6	9	7	4	2
Viol collectif			1	1			1	1		1		
Graffiti		15	3	3	7	4	6	2	18	12	14	4
Dégradation de voiture	14	64	55	63	67	61	61	82	70	61	56	34
Rixe au couteau			1	1		1		2		1		

PH Violence intrafamiliale (VIF)

	2000	2015	2016	2017	2018	2019	2020	2021	2022	2023	2024	2025
VIF: physique, dans le couple	7	36	32	33	28	32	31	31	51	35	43	10
VIF: physique, envers des descendants	2	7	3	8	2	4	1	4	14	9	7	6
VIF: physique, envers d'autres membres	7	5	6	13	7	7	8	9	10	11	8	9
VIF: sexuelle, dans le couple											1	
VIF: sexuelle, envers des descendants	1				1	2	1	1				
VIF: sexuelle, envers d'autres membres			1									
VIF: psychique, dans le couple	19	17	18	15	25	6	21	33	27	24	35	15
VIF: psychique, envers des descendants								1	1	1		
VIF: psychique, envers d'autres membres								3	1	2	2	
VIF: économique, dans le couple			1							1	2	
VIF: économique, envers d'autres membres	3	3	5	2	1	1		1	5	4	4	5



PH Hormones et dopage

	2000	2015	2016	2017	2018	2019	2020	2021	2022	2023	2024	2025
Dopage humain		2	1	2	3	1	3	3	1			
Engraissement illégal			1									

PH Drogues

	2000	2015	2016	2017	2018	2019	2020	2021	2022	2023	2024	2025
Vente de cocaïne			1	2		4	1			4	1	
Production de drogues synthétiques		5		1	1		1					
Import-export de drogues synthétiques						1						
Vente de drogues synthétiques		1	1	2	2	1	2	1		1		
Production de cannabis (culture)		3	2	2	2	3		2	2	1		
Vente de cannabis en grande quantité							1			1		
Import-export d'héroïne						1						

PH Trafic d'armes

	2000	2015	2016	2017	2018	2019	2020	2021	2022	2023	2024	2025
Commerce et production d'arme à feu et mun.		2		2					1			

PH Traite des êtres humains

	2000	2015	2016	2017	2018	2019	2020	2021	2022	2023	2024	2025
TEH - exploitation économique	3							2				
TEH - exploitation sexuelle			1			2				3	3	



PH Violence dans l'espace public

	2000	2015	2016	2017	2018	2019	2020	2021	2022	2023	2024	2025
Violence physique (transport public)			1	3	1	5	4	4	6	2	1	1
Violence physique (voie publique)	15	22	19	18	19	15	17	29	21	19	23	13
Violence physique (autre endroit public)	1	3	2			1	1	1	3		2	1
Violence physique (endroit accessible au public)	7	22	14	14	11	27	12	15	15	16	11	10
Violence sexuelle (transport public)			2	1	1			1	1	4	2	
Violence sexuelle (voie publique)	5		1	2	2	4	2	2	4	4	4	
Violence sexuelle (autre endroit public)			1		2	2	3		1	2		1
Violence sexuelle (endroit accessible au public)	4	3	3	2	4	3	4	2	3	5	2	
Violence psychique (transport public)		3	3	2	1	1	1	3	3	1	2	
Violence psychique (voie publique)	10	12	24	12	16	21	12	25	15	23	26	12
Violence psychique (autre endroit public)	1	4	4	1	4	1		2	2	1	4	1
Violence psychique (endroit accessible au public)	9	9	4	6	12	14	13	12	9	16	17	3
Vol à main armée (transport public)							1					
Vol à main armée (voie publique)	2	1						1		1	2	
Vol à main armée (endroit accessible au public)	4	2	2	2	1	2	1	1	2			
Vol avec violence sans arme (transport public)	1					1			2	1		
Vol avec violence sans arme (voie publique)	5	1	4	1	1		3	2	4	2	1	2
Vol avec violence sans arme (autre endroit public)							2					
Vol avec violence sans arme (endr. acces. au pub.)	1	2	1	1	4	1		1		1	6	2



PH Autre

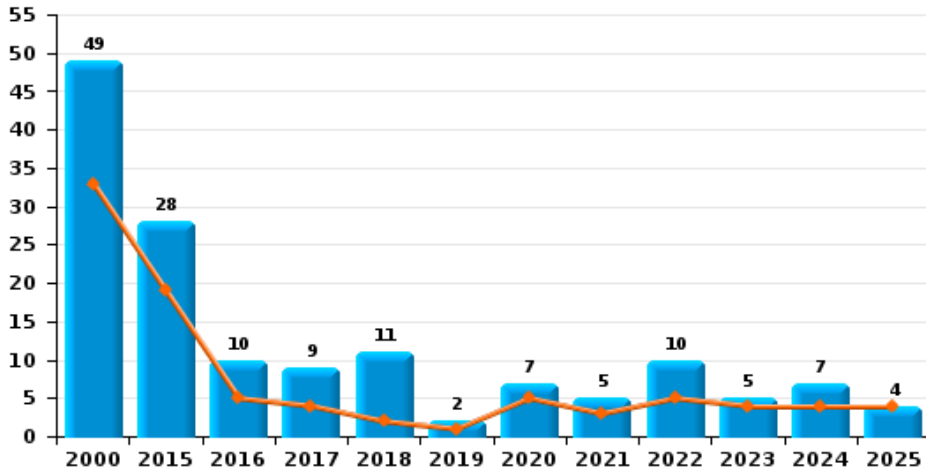
	2000	2015	2016	2017	2018	2019	2020	2021	2022	2023	2024	2025
Faux policiers			1				1					1
Terrorisme, extrémisme et radicalisme						1				1	1	
Cyberharcèlement		12	13	8	9	10	11	23	20	27	19	7
Fraude à l'identité	6	14	14	17	24	15	27	23	34	35	24	14



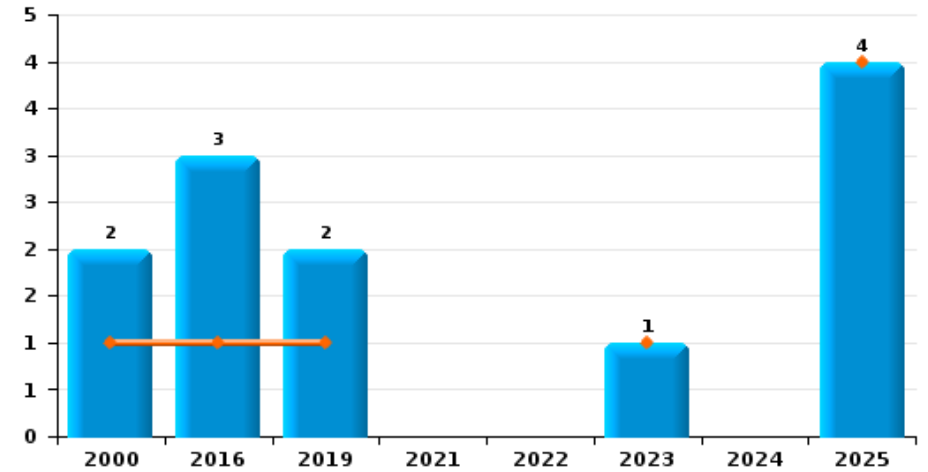
HERKO

Année	■
Semestre 1	■

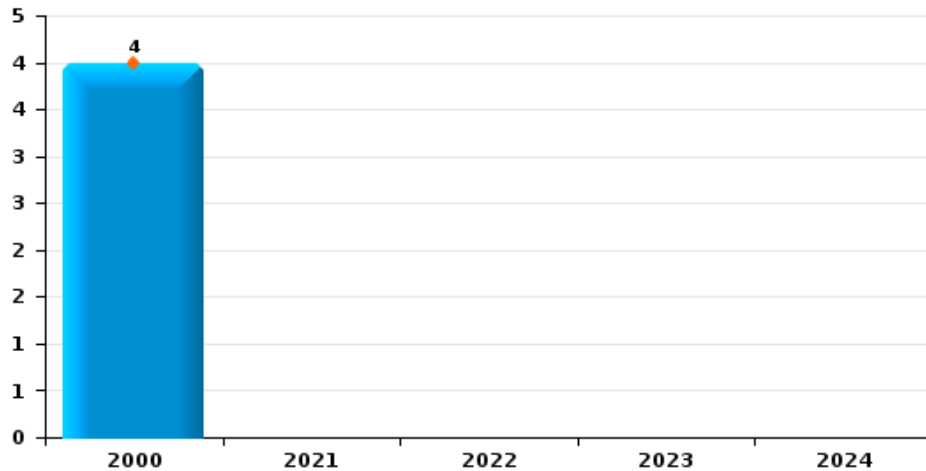
Vol de voiture



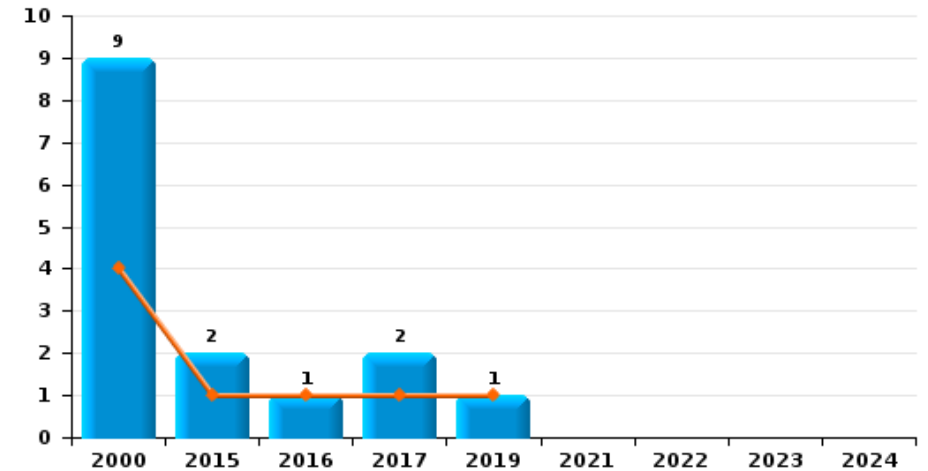
Vol de moto



Carjacking



Vol dans les garages

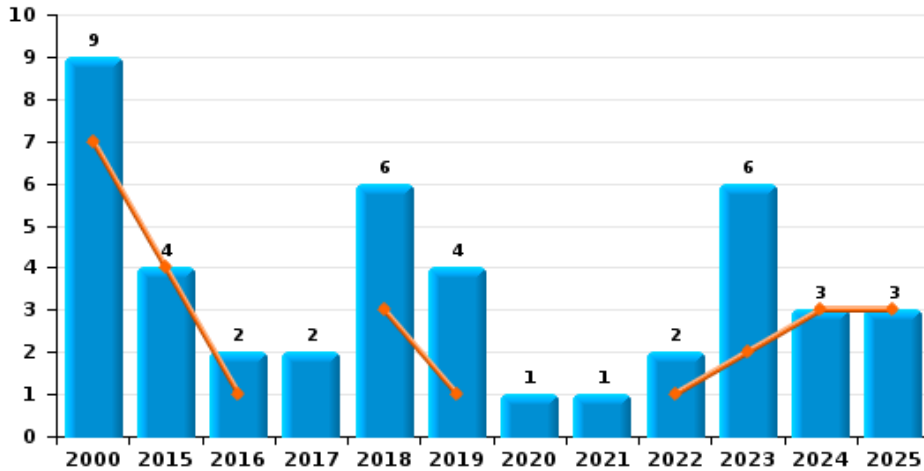




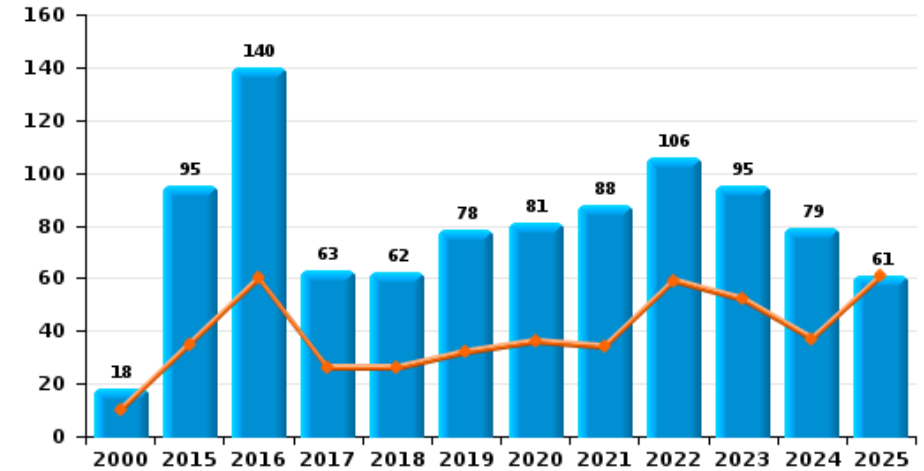
HERKO

Année	■
Semestre 1	■

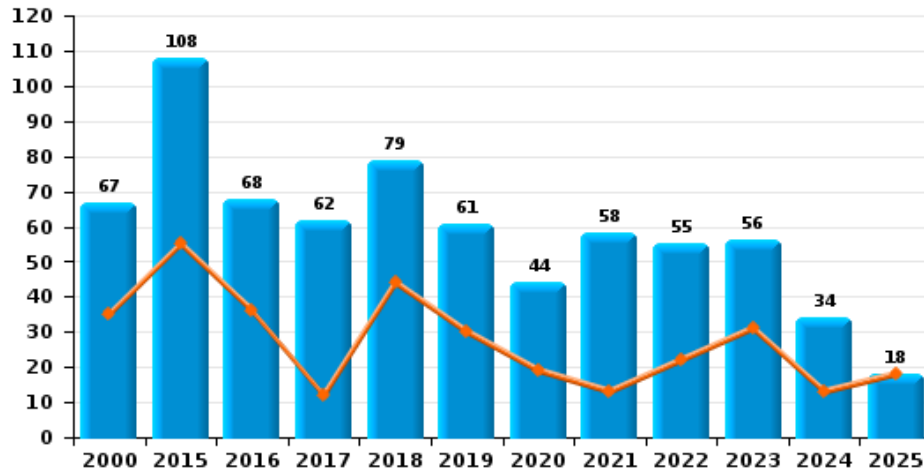
Vol de vélomoteur



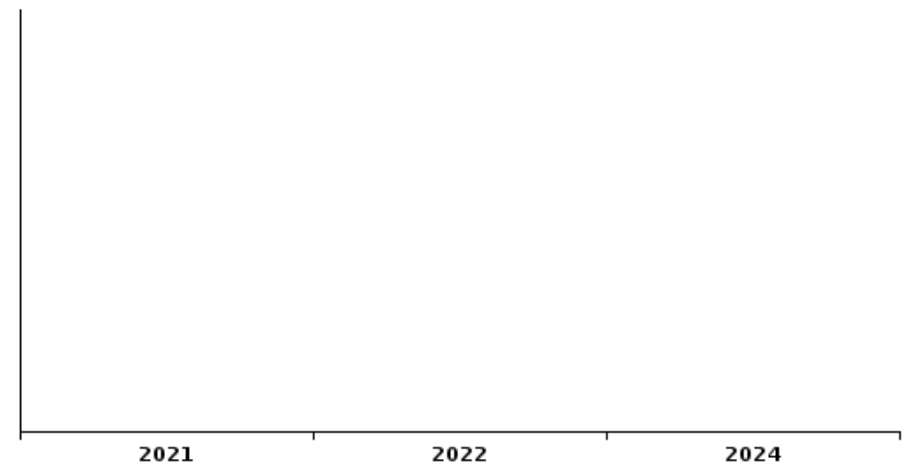
Vol de vélo



Vol dans ou sur un véhicule



Sacjacking dans une voiture

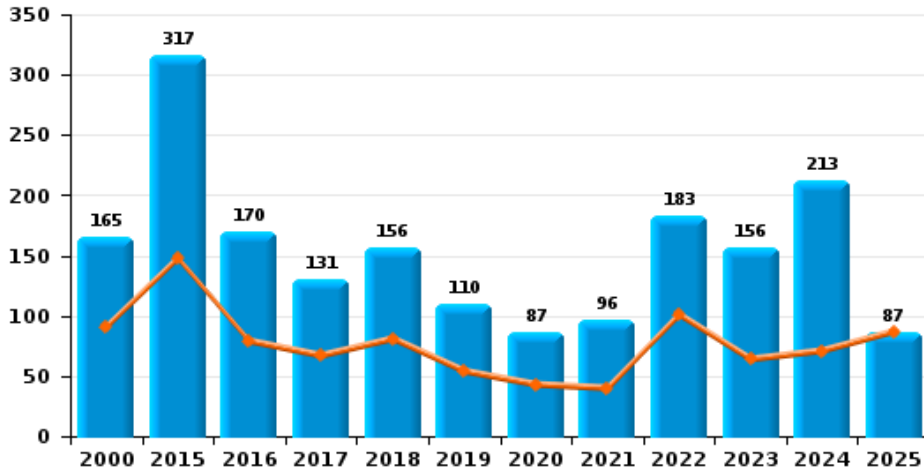




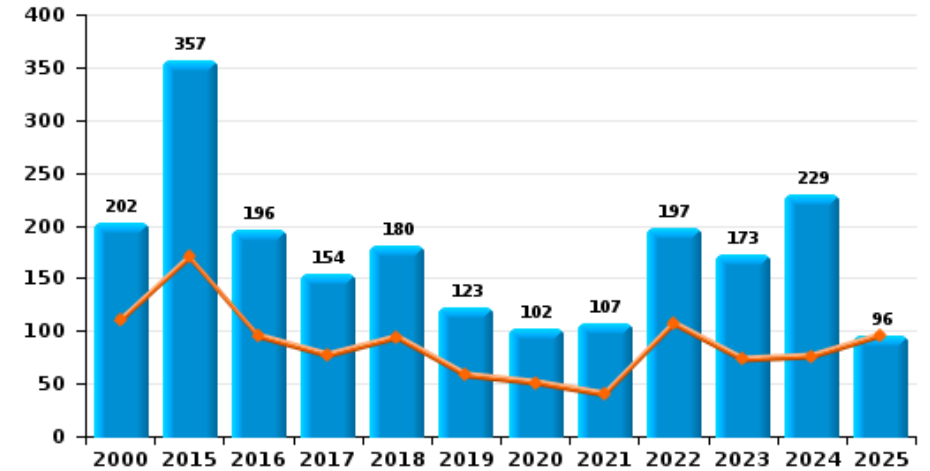
HERKO

Année ■
Semestre 1 ■

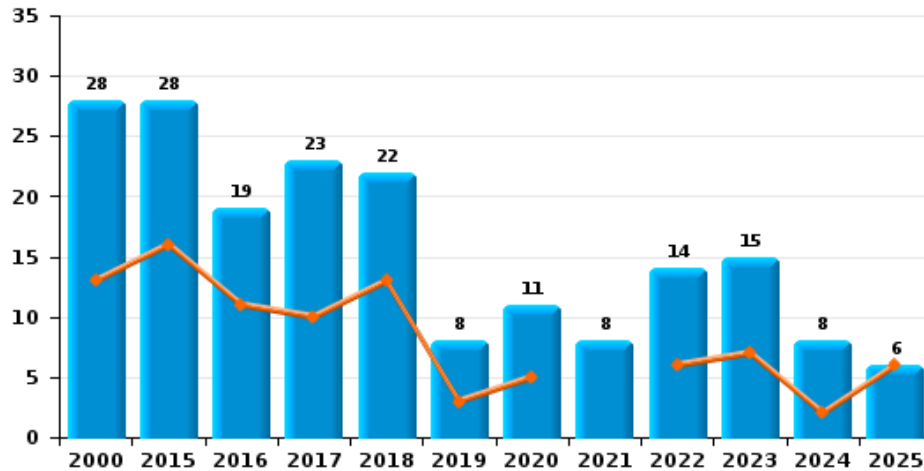
Cambrilage dans habitation



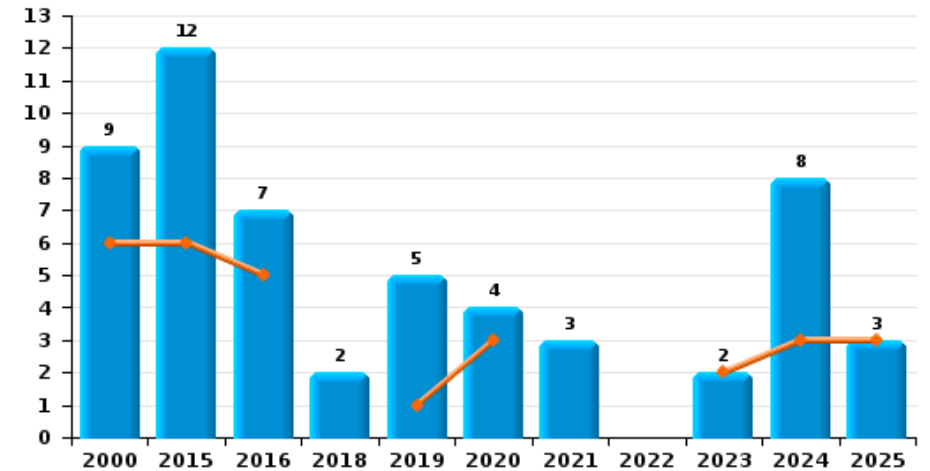
Cambrilage dans bâtiment (total)



Cambrilage ds entreprise ou commerce



Cambrilage ds service public ou bâtiment administ

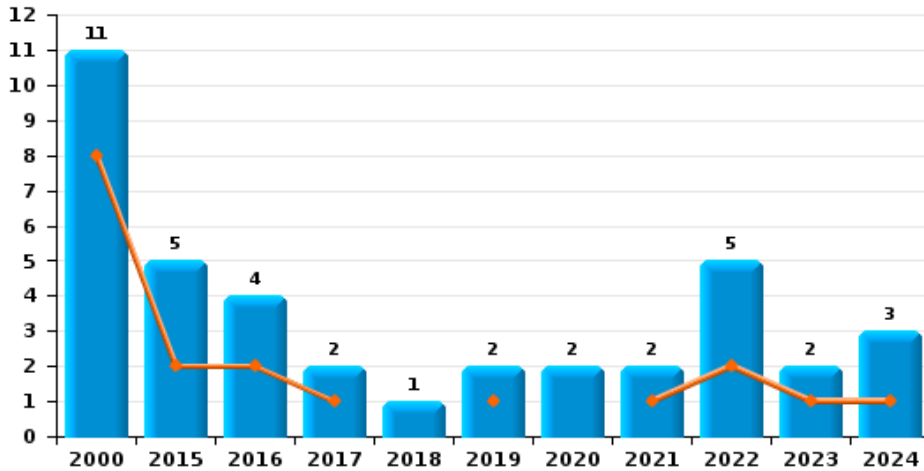




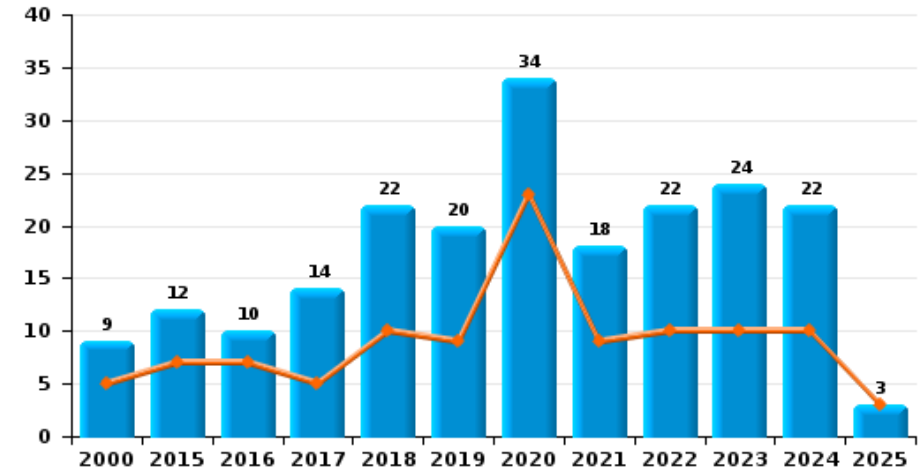
HERKO

Année ■
Semestre 1 ■

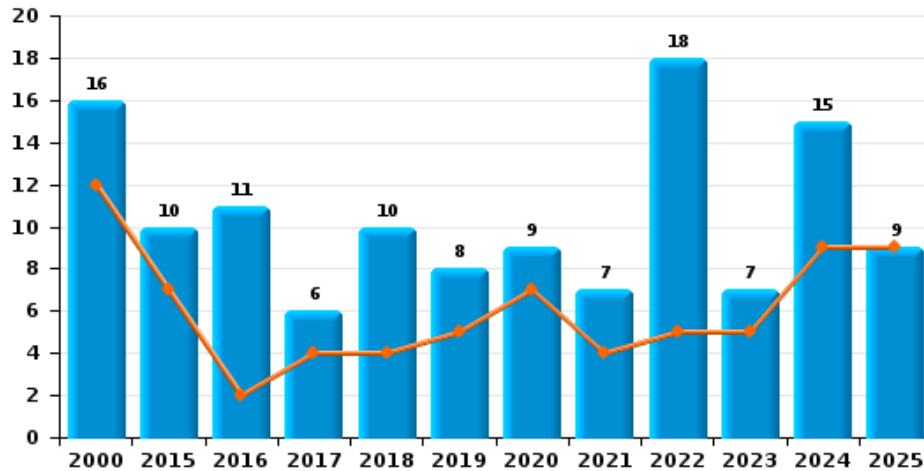
Vol à main armée



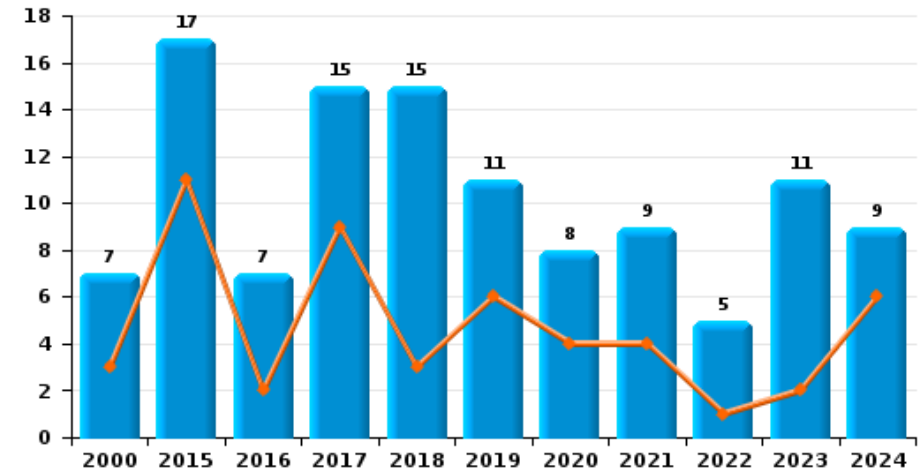
Vol à l'étalage



Vol avec violence sans arme



Vol à la tire

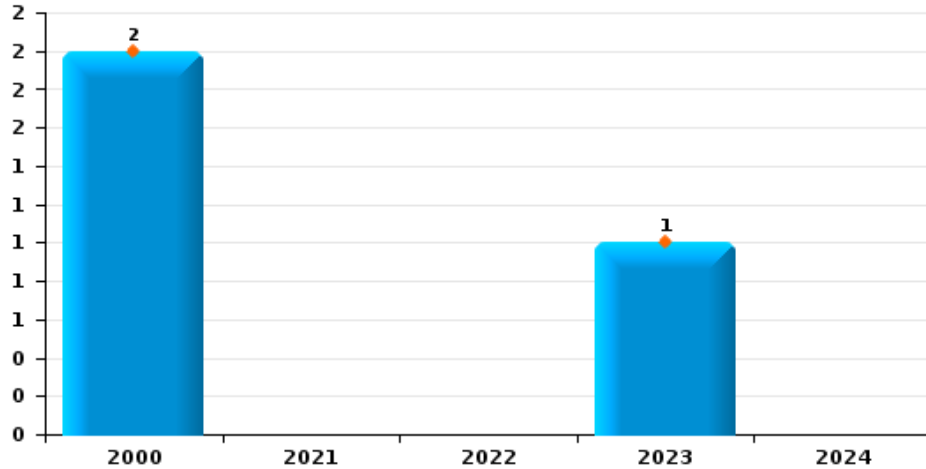




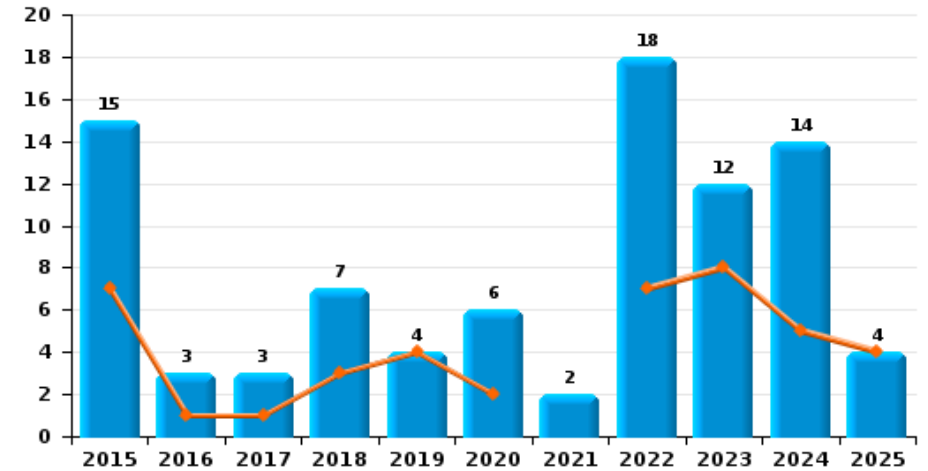
HERKO

Année ■
Semestre 1 ■

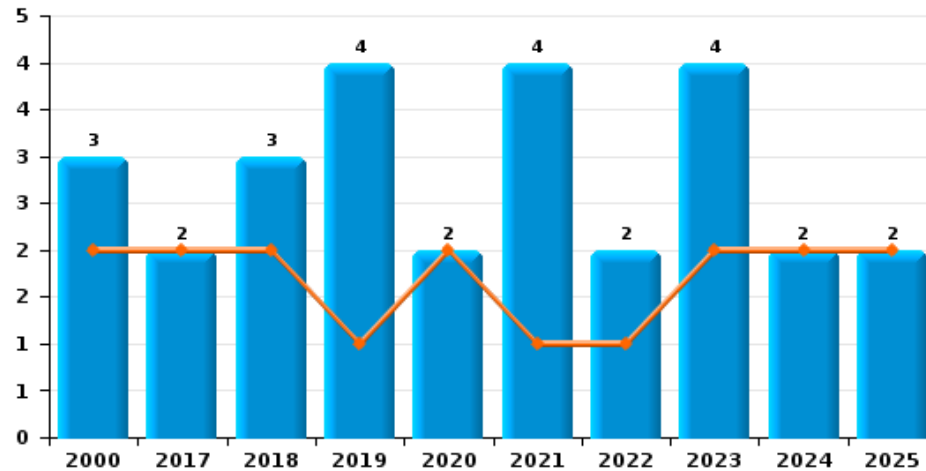
Arrachage de sac à main



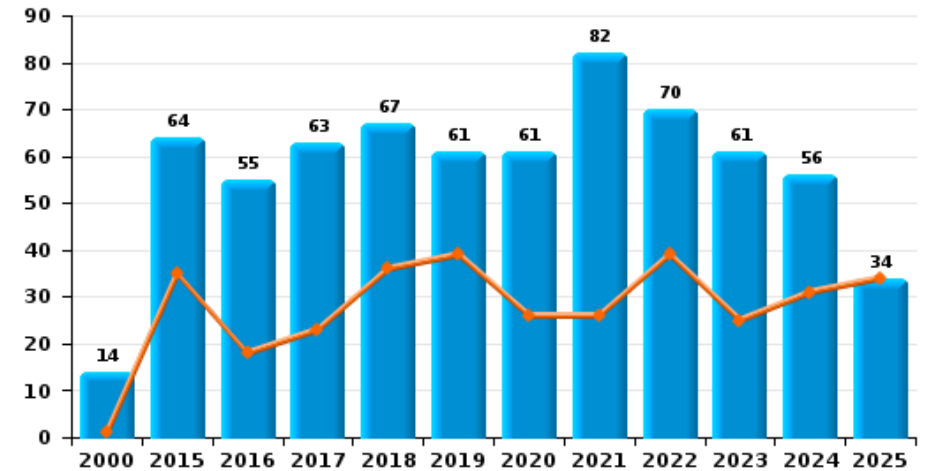
Graffiti



Vol à l'arraché



Dégradation de voiture





HERKO

FC Vol moyen de transport

		2000	2015	2016	2017	2018	2019	2020	2021	2022	2023	2024	2025
Vol de voiture	Trim 1	20	9	5	1	1		1	2	4	1	2	2
	Trim 2	13	10		3	1	1	4	1	1	3	2	2
	Trim 3	8	8	1	3	4	1	2	1	2		3	
	Trim 4	8	1	4	2	5			1	3	1		
	Total	49	28	10	9	11	2	7	5	10	5	7	4
Vol de moto	Trim 1	1											2
	Trim 2			1			1				1		2
	Trim 3			1									
	Trim 4	1		1			1						
	Total	2		3			2				1		4
Carjacking	Trim 1	3											
	Trim 2	1											
	Total	4											
Homejacking	Trim 1	2											
	Trim 3	2											
	Total	4											
Vol dans les garages	Trim 1	3		1	1								
	Trim 2	1	1				1						
	Trim 3	1	1		1								
	Trim 4	4											
	Total	9	2	1	2		1						



FC Vol moyen de transport

		2000	2015	2016	2017	2018	2019	2020	2021	2022	2023	2024	2025
Vol de vélomoteur	Trim 1	5	4			1	1						3
	Trim 2	2		1		2				1	2	3	
	Trim 3	1		1	1	1	1		1	1	1		
	Trim 4	1			1	2	2	1			3		
	Total	9	4	2	2	6	4	1	1	2	6	3	3
Vol de vélo	Trim 1	3	11	19	11	7	8	17	12	35	15	19	33
	Trim 2	7	24	41	15	19	24	19	22	24	37	18	28
	Trim 3	5	28	44	25	18	26	27	33	31	19	14	
	Trim 4	3	32	36	12	18	20	18	21	16	24	28	
	Total	18	95	140	63	62	78	81	88	106	95	79	61



FC Cambriolage

		2000	2015	2016	2017	2018	2019	2020	2021	2022	2023	2024	2025
Cambriolage dans habitation	Trim 1	72	72	58	52	35	21	33	28	69	46	47	54
	Trim 2	19	76	21	15	46	33	10	12	32	18	24	33
	Trim 3	23	70	39	23	25	13	16	11	30	17	19	
	Trim 4	51	99	52	41	50	43	28	45	52	75	123	
	Total	165	317	170	131	156	110	87	96	183	156	213	87
Cambriolage ds entreprise ou commerce	Trim 1	8	6	7	5	7		5		5	4	2	2
	Trim 2	5	10	4	5	6	3			1	3		4
	Trim 3	7	4	3	10	5	4	4	6	4	4		
	Trim 4	8	8	5	3	4	1	2	2	4	4	6	
	Total	28	28	19	23	22	8	11	8	14	15	8	6
Cambriolage ds service public ou bâtiment administ	Trim 1	6	3	3			1	3			1		2
	Trim 2		3	2							1	3	1
	Trim 3		6			2	1						
	Trim 4	3		2			3	1	3			5	
	Total	9	12	7		2	5	4	3		2	8	3
Vol au bélier	Trim 1	1											
Total	1												
Cambriolage dans bâtiment (total)	Trim 1	86	81	68	57	42	22	41	28	74	51	49	58
	Trim 2	24	89	27	20	52	36	10	12	33	22	27	38
	Trim 3	30	80	42	33	32	18	20	17	34	21	19	
	Trim 4	62	107	59	44	54	47	31	50	56	79	134	
	Total	202	357	196	154	180	123	102	107	197	173	229	96



FC Vol autre

		2000	2015	2016	2017	2018	2019	2020	2021	2022	2023	2024	2025
Vol à main armée	Trim 1	6	1		1				1	1			
	Trim 2	2	1	2			1			1	1	1	
	Trim 3	2	3	2	1		1		1	1	1	1	
	Trim 4	1				1		2		2		1	
	Total	11	5	4	2	1	2	2	2	5	2	3	
Vol avec violence sans arme	Trim 1	5	4			3	2	5	3	2	4	2	2
	Trim 2	7	3	2	4	1	3	2	1	3	1	7	7
	Trim 3	1	3	5	2	1	1	2	2	8	2	2	
	Trim 4	3		4		5	2		1	5		4	
	Total	16	10	11	6	10	8	9	7	18	7	15	9
Vol dans ou sur un véhicule	Trim 1	14	25	27	5	26	16	14	2	14	10	4	8
	Trim 2	21	30	9	7	18	14	5	11	8	21	9	10
	Trim 3	14	19	15	20	18	20	10	24	18	14	2	
	Trim 4	18	34	17	30	17	11	15	21	15	11	19	
	Total	67	108	68	62	79	61	44	58	55	56	34	18
Vol d'armes et explosifs	Trim 1		5	2	2		1	2	1	1	2		
	Trim 2		2			2	1	1		1			
	Trim 3					1				1			
	Trim 4	1	2	2	2		1		2	2		2	
	Total	1	9	4	4	3	3	3	3	5	2	2	
Arrachage de sac à main	Trim 1										1		
	Trim 2	2											
	Total	2									1		



FC Vol autre

		2000	2015	2016	2017	2018	2019	2020	2021	2022	2023	2024	2025
Vol à l'arraché	Trim 1				1		1	2	1	1	2	2	1
	Trim 2	2			1	2							1
	Trim 3					1			2		2		
	Trim 4	1					3		1	1			
Total		3			2	3	4	2	4	2	4	2	2
Vol à la tire	Trim 1	1	6		5	3	4	3	2	1	1	3	
	Trim 2	2	5	2	4		2	1	2		1	3	
	Trim 3	2	2	3	3	4	2	2	1	1	5	1	
	Trim 4	2	4	2	3	8	3	2	4	3	4	2	
Total		7	17	7	15	15	11	8	9	5	11	9	
Vol à l'étalage	Trim 1	5	4	3	3	4	4	8	4	6	6	4	
	Trim 2		3	4	2	6	5	15	5	4	4	6	3
	Trim 3		2	1	5	7	4	9	3	3	4	9	
	Trim 4	4	3	2	4	5	7	2	6	9	10	3	
Total		9	12	10	14	22	20	34	18	22	24	22	3
Vol par ruse	Trim 1	3	1	1						1	2		2
	Trim 2	3	1	1		2		1		2	1	1	
	Trim 3			1	3			2			1		
	Trim 4	2						1					
Total		8	2	3	3	2		4		3	4	1	2
Vol de métaux	Trim 1		2	1					1		1		1
	Trim 2		1		1		1			1			1
	Trim 3				1							1	
	Trim 4							1	1				
Total			3	1	2		1	1	2	1	1	1	2



FC Vol autre

		2000	2015	2016	2017	2018	2019	2020	2021	2022	2023	2024	2025
Vol sur les chantiers	Trim 1	2		5		1	2	1	3		5		
	Trim 2	1	1		2	1	1		1	1	5	5	2
	Trim 3			1		1		1		6	2	2	
	Trim 4	1		1	3		4		2	2		3	
	Total	4	1	7	5	3	7	2	6	9	12	10	2
Vol d'animaux	Trim 1	1	1		2					1			1
	Trim 2		1	2			1	1			2		
	Trim 3	1		1									
	Trim 4	1			1		1						
	Total	3	2	3	3		2	1		1	2		1
Vol de cargaison	Trim 1		1		1				1				
	Trim 2				2				1		1		
	Trim 3		2	2	1			1		1			
	Trim 4			2	6							1	
	Total		3	4	10			1	2	1	1	1	



Criminalité ICT

		2000	2015	2016	2017	2018	2019	2020	2021	2022	2023	2024	2025
Fraude de cartes de paiements	Trim 1				2		3	1	4	5	7	2	1
	Trim 2		1			1	2	4	2		3	3	3
	Trim 3				10		4	3	3	1	2	5	
	Trim 4			8		2	2	2	6	3	1	2	
Total			1	8	12	3	11	10	15	9	13	12	4
Phishing	Trim 1								3	3		2	4
	Trim 2				1	1	3	3	4	1	7		5
	Trim 3					1	1	2	1	1	5		
	Trim 4					1	3		2				
Total					1	3	7	8	10	2	14		9
Ransomware	Trim 4			1			1						
Total				1			1						
Shouldersurfing	Trim 1										1		
	Trim 2		1										
	Trim 3				4				1				
	Trim 4								1				
Total			1		4				2		1		
Skimming	Trim 4			5									
Total				5									



FC Autre

		2000	2015	2016	2017	2018	2019	2020	2021	2022	2023	2024	2025
Violence contre les métiers d'intérêt général	Trim 1	1	1			1	1	1	1	2	3	1	1
	Trim 2		1		1	2	1	1	3	3			1
	Trim 3	1	1		1		1	2	1	2	3		
	Trim 4		1	2	1	1	3		1	2	1	3	
	Total	2	4	2	3	4	6	4	6	9	7	4	2
Viol collectif	Trim 1				1			1	1				
	Trim 3										1		
	Trim 4			1									
	Total			1	1			1	1		1		
Graffiti	Trim 1		5			3	2			2	7	2	3
	Trim 2		2	1	1		2	2		5	1	3	1
	Trim 3			1	2	1		3	2	8	3	6	
	Trim 4		8	1		3		1		3	1	3	
	Total		15	3	3	7	4	6	2	18	12	14	4
Dégradation de voiture	Trim 1		19	12	12	22	24	16	15	17	15	14	14
	Trim 2	1	16	6	11	14	15	10	11	22	10	17	20
	Trim 3	7	21	14	16	16	8	17	23	18	21	9	
	Trim 4	6	8	23	24	15	14	18	33	13	15	16	
	Total	14	64	55	63	67	61	61	82	70	61	56	34
Rixe au couteau	Trim 1			1			1						
	Trim 2								1				
	Trim 3				1						1		
	Trim 4								1				
	Total			1	1		1		2		1		



PH Violence intrafamiliale (VIF)

		2000	2015	2016	2017	2018	2019	2020	2021	2022	2023	2024	2025
VIF: physique, dans le couple	Trim 1	2	8	9	8	6	10	7	9	16	10	10	4
	Trim 2		9	7	6	8	10	10	4	16	10	16	6
	Trim 3	1	10	5	9	9	10	7	10	10	10	11	
	Trim 4	4	9	11	10	5	2	7	8	9	5	6	
Total		7	36	32	33	28	32	31	31	51	35	43	10
VIF: physique, envers des descendants	Trim 1		2		3		1		2	4	3	4	2
	Trim 2		3	2	3		1			2		2	4
	Trim 3	2	1		2	1	2		2	2	2		
	Trim 4		1	1		1		1		6	4	1	
Total		2	7	3	8	2	4	1	4	14	9	7	6
VIF: physique, envers d'autres membres	Trim 1	2		2		2	2	2	5	2	4	3	5
	Trim 2	1		1	4	1	2	2	1	2	3	1	4
	Trim 3	1	3	3	5	2		2	2	3	3	1	
	Trim 4	3	2		4	2	3	2	1	3	1	3	
Total		7	5	6	13	7	7	8	9	10	11	8	9
VIF: sexuelle, dans le couple	Trim 4												1
Total													1
VIF: sexuelle, envers des descendants	Trim 1						1						
	Trim 2				1			1	1				
	Trim 3	1					1						
Total		1				1	2	1	1				
VIF: sexuelle, envers d'autres membres	Trim 1			1									
Total				1									



PH Violence intrafamiliale (VIF)

		2000	2015	2016	2017	2018	2019	2020	2021	2022	2023	2024	2025
VIF: psychique, dans le couple	Trim 1	5	4		1	5	1	6	9	6	5	8	5
	Trim 2	3	3	4	3	8	1	3	13	8	7	8	10
	Trim 3	10	5	6	6	6	2	7	7	7	5	12	
	Trim 4	1	5	8	5	6	2	5	4	6	7	7	
	Total	19	17	18	15	25	6	21	33	27	24	35	15
VIF: psychique, envers des descendants	Trim 1									1			
	Trim 3										1		
	Trim 4								1				
	Total								1	1	1		
VIF: psychique, envers d'autres membres	Trim 1								2				
	Trim 2										2		
	Trim 3									1		2	
	Trim 4								1				
	Total								3	1	2	2	
VIF: économique, dans le couple	Trim 2										1	1	
	Trim 3												
	Trim 4			1								1	
	Total			1							1	2	
VIF: économique, envers d'autres membres	Trim 1			2			1		1	1	1	2	
	Trim 2	1	2	1						2	1		5
	Trim 3		1		2	1				1	2	1	
	Trim 4	2		2						1		1	
	Total	3	3	5	2	1	1		1	5	4	4	5



PH Hormones et dopage

		2000	2015	2016	2017	2018	2019	2020	2021	2022	2023	2024	2025
Dopage humain	Trim 1						1	2	1	1			
	Trim 2				1	2			2				
	Trim 3			1	1								
	Trim 4		2			1		1					
Total			2	1	2	3	1	3	3	1			
Engraissement illégal	Trim 2			1									
	Total			1									



PH Drogues

		2000	2015	2016	2017	2018	2019	2020	2021	2022	2023	2024	2025
Vente de cocaïne	Trim 1				1		2				2		
	Trim 2				1								
	Trim 3			1			1	1			1	1	
	Trim 4						1				1		
Total				1	2		4	1			4	1	
Production de drogues synthétiques	Trim 1		5			1							
	Trim 2				1			1					
Total			5		1	1		1					
Import-export de drogues synthétiques	Trim 1						1						
Total							1						
Vente de drogues synthétiques	Trim 1							2					
	Trim 2		1			2			1				
	Trim 3			1			1						
	Trim 4				2						1		
Total			1	1	2	2	1	2	1		1		
Production de cannabis (culture)	Trim 1		1		1		1				1		
	Trim 2		2	1	1	1	1						
	Trim 3			1					1				
	Trim 4					1	1		1	2			
Total			3	2	2	2	3		2	2	1		
Vente de cannabis en grande quantité	Trim 1										1		
	Trim 3							1					
Total								1			1		
Import-export d'héroïne	Trim 1						1						
Total							1						



PH Trafic d'armes

		2000	2015	2016	2017	2018	2019	2020	2021	2022	2023	2024	2025
Commerce et production d'arme à feu et mun.	Trim 1									1			
	Trim 2		1										
	Trim 4		1		2								
Total			2		2					1			



PH Traite des êtres humains

		2000	2015	2016	2017	2018	2019	2020	2021	2022	2023	2024	2025
TEH - exploitation économique	Trim 1	3											
	Trim 4								2				
	Total	3							2				
TEH - exploitation sexuelle	Trim 1			1							2	1	
	Trim 2											1	
	Trim 3						1				1	1	
	Trim 4						1						
Total			1				2				3	3	



PH Violence dans l'espace public

		2000	2015	2016	2017	2018	2019	2020	2021	2022	2023	2024	2025
Violence physique (transport public)	Trim 1				1			1	1	2	1		1
	Trim 2				1		3		2		1		
	Trim 3			1	1			2		1		1	
	Trim 4					1	2	1	1	3			
Total				1	3	1	5	4	4	6	2	1	1
Violence physique (voie publique)	Trim 1	5	4	4	4	5	2	4	6	3	4	6	5
	Trim 2	3	5	4	4	6	4	4	6	11	7	5	8
	Trim 3	3	10	4	4	2	7	4	8	3	5	9	
	Trim 4	4	3	7	6	6	2	5	9	4	3	3	
Total		15	22	19	18	19	15	17	29	21	19	23	13
Violence physique (autre endroit public)	Trim 1			1			1			1			
	Trim 2		3							1			1
	Trim 3							1	1			1	
	Trim 4	1		1						1		1	
Total		1	3	2			1	1	1	3		2	1
Violence physique (endroit accessible au public)	Trim 1	3	7	5	7	4	4	5	2	2	3	3	5
	Trim 2	2	4	2	3	3	8		4	8	9	2	5
	Trim 3		4	6	1		9	5	5	2		3	
	Trim 4	2	7	1	3	4	6	2	4	3	4	3	
Total		7	22	14	14	11	27	12	15	15	16	11	10
Violence sexuelle (transport public)	Trim 1			1							2	1	
	Trim 2											1	
	Trim 3								1				
	Trim 4			1	1	1				1	2		
Total				2	1	1			1	1	4	2	



PH Violence dans l'espace public

		2000	2015	2016	2017	2018	2019	2020	2021	2022	2023	2024	2025
Violence sexuelle (voie publique)	Trim 1	1					2						
	Trim 2				1			2		1	1	2	
	Trim 3	4				1	1		1	2	3	2	
	Trim 4			1	1	1	1		1	1			
Total		5		1	2	2	4	2	2	4	4	4	
Violence sexuelle (autre endroit public)	Trim 1						1						
	Trim 2						1	1		1	1		1
	Trim 3					1		2					
	Trim 4			1		1					1		
Total				1		2	2	3		1	2		1
Violence sexuelle (endroit accessible au public)	Trim 1	1	1	1	2				1		4		
	Trim 2	2	1				1	2		1	1		
	Trim 3	1	1	2	2			1	1	2		1	
	Trim 4				1		2	1				1	
Total		4	3	3	2	4	3	4	2	3	5	2	
Violence psychique (transport public)	Trim 1		1	2	1				1	1			
	Trim 2		2		1						1		
	Trim 3			1			1	1		1		1	
	Trim 4					1			2	1		1	
Total			3	3	2	1	1	1	3	3	1	2	
Violence psychique (voie publique)	Trim 1	3	3	6	1	3	4	5	6	3	5	5	6
	Trim 2	4	2	8	2	5	7	3	4	6	2	5	6
	Trim 3	2	4	9	6	5	7	2	7	3	13	10	
	Trim 4	1	3	1	3	3	3	2	8	3	3	6	
Total		10	12	24	12	16	21	12	25	15	23	26	12



PH Violence dans l'espace public

		2000	2015	2016	2017	2018	2019	2020	2021	2022	2023	2024	2025
Violence psychique (autre endroit public)	Trim 1		1			1				2		1	
	Trim 2	1	1	2		1			1			1	1
	Trim 3		1	2	1	2					1	2	
	Trim 4		1				1		1				
	Total	1	4	4	1	4	1		2	2	1	4	1
Violence psychique (endroit accessible au public)	Trim 1	3	4	3	3	4	2	2	1	3	2	3	2
	Trim 2	1	2		1	4	5	2	1	2	6	5	1
	Trim 3	4	1	1	1	2	5	8	5	3	4	3	
	Trim 4	1	2		1	2	2	1	5	1	4	6	
	Total	9	9	4	6	12	14	13	12	9	16	17	3
Vol à main armée (transport public)	Trim 4							1					
Total								1					
Vol à main armée (voie publique)	Trim 1	1											
	Trim 2	1									1		
	Trim 3		1						1			1	
	Trim 4											1	
	Total	2	1						1		1	2	
Vol à main armée (endroit accessible au public)	Trim 1	1			1				1				
	Trim 2	1		2			1						
	Trim 3	1	2		1		1						
	Trim 4	1				1		1		2			
	Total	4	2	2	2	1	2	1	1	2			
Vol avec violence sans arme (transport public)	Trim 1	1									1		
	Trim 3						1			1			
	Trim 4									1			
	Total	1					1			2	1		



PH Violence dans l'espace public

		2000	2015	2016	2017	2018	2019	2020	2021	2022	2023	2024	2025
Vol avec violence sans arme (voie publique)	Trim 1	1				1		2		1	2	1	
	Trim 2	3	1	1	1			1		1			2
	Trim 3			2					2	2			
	Trim 4	1		1									
Total		5	1	4	1	1		3	2	4	2	1	2
Vol avec violence sans arme (autre endroit public)	Trim 1							1					
	Trim 3							1					
	Total							2					
Vol avec violence sans arme (endr. acces. au pub.)	Trim 1		1			1			1				1
	Trim 2	1	1		1						1	3	1
	Trim 3					1						1	
	Trim 4			1		2	1					2	
Total		1	2	1	1	4	1		1		1	6	2



PH Autre

		2000	2015	2016	2017	2018	2019	2020	2021	2022	2023	2024	2025
Faux policiers	Trim 1							1					1
	Trim 4			1									
	Total			1				1					1
Terrorisme, extrémisme et radicalisme	Trim 1										1	1	
	Trim 4						1						
	Total						1				1	1	
Cyberharcèlement	Trim 1		1	3	1		3	2	7	5	8	3	2
	Trim 2		3	1	4	4	3	1	6	2	6	6	5
	Trim 3		1	5		2	1	4	5	5	8	5	
	Trim 4		7	4	3	3	3	4	5	8	5	5	
	Total		12	13	8	9	10	11	23	20	27	19	7
Fraude à l'identité	Trim 1		2	5	7	3	6	4	6	12	8	8	3
	Trim 2	2	5	3	3	11	1	7	7	7	10	7	11
	Trim 3	2	1	3	2	8	4	10	1	11	9	6	
	Trim 4	2	6	3	5	2	4	6	9	4	8	3	
	Total	6	14	14	17	24	15	27	23	34	35	24	14



HERKO

2024

FC Vol moyen de transport

	Jan	Fév	Mar	Avr	Mai	Juin	Juil	Août	Sep	Oct	Nov	Déc	Total
Vol de voiture		1	1			2	3						7
Vol de vélomoteur				1		2							3
Vol de vélo	6	6	7	3	9	6	2	3	9	13	8	7	79

FC Cambriolage

	Jan	Fév	Mar	Avr	Mai	Juin	Juil	Août	Sep	Oct	Nov	Déc	Total
Cambriolage dans habitation	30	10	7	6	11	7	9	3	7	29	28	66	213
Cambriolage ds entreprise ou commerce			2							1	3	2	8
Cambriolage ds service public ou bâtiment administ				2		1					2	3	8
Cambriolage dans bâtiment (total)	30	10	9	8	11	8	9	3	7	30	33	71	229

FC Vol autre

	Jan	Fév	Mar	Avr	Mai	Juin	Juil	Août	Sep	Oct	Nov	Déc	Total
Vol à main armée					1		1			1			3
Vol avec violence sans arme	1	1			4	3		1	1	3	1		15
Vol dans ou sur un véhicule	1	2	1	6	2	1			2	9	6	4	34
Vol d'armes et explosifs										1		1	2
Vol à l'arraché		1	1										2
Vol à la tire	2		1	1	2		1					2	9
Vol à l'étalage	1	3		1	4	1	3	3	3	2	1		22
Vol par ruse						1							1
Vol de métaux								1					1
Vol sur les chantiers				2		3		1	1	2		1	10
Vol de cargaison											1		1



Criminalité ICT

	Jan	Mar	Avr	Mai	Juin	Juil	Août	Sep	Oct	Nov	Total
Fraude de cartes de paiements		2	3				3	2	1	1	12
Phishing	1	1	2	1	4	2	2	1			14

FC Autre

	Jan	Fév	Mar	Avr	Mai	Juin	Juil	Août	Sep	Oct	Nov	Déc	Total
Violence contre les métiers d'intérêt général	1									2	1		4
Graffiti	1	1		2		1	4	1	1	2		1	14
Dégradation de voiture	2	5	7	9	3	5	3	5	1	2	9	5	56

PH Violence intrafamiliale (VIF)

	Jan	Fév	Mar	Avr	Mai	Juin	Juil	Août	Sep	Oct	Nov	Déc	Total
VIF: physique, dans le couple		4	6	9	3	4	5	4	2	2	3	1	43
VIF: physique, envers des descendants	2		2		1	1				1			7
VIF: physique, envers d'autres membres	2		1		1		1			2		1	8
VIF: sexuelle, dans le couple												1	1
VIF: psychique, dans le couple	5	2	1	2	3	3	4	3	5	3		4	35
VIF: psychique, envers d'autres membres								1	1				2
VIF: économique, dans le couple				1							1		2
VIF: économique, envers d'autres membres	2								1			1	4

PH Drogues

	Août	Total
Vente de cocaïne	1	1



PH Traite des êtres humains

	Fév	Juin	Juil	Total
TEH - exploitation sexuelle	1	1	1	3

PH Violence dans l'espace public

	Jan	Fév	Mar	Avr	Mai	Juin	Juil	Août	Sep	Oct	Nov	Déc	Total
Violence physique (transport public)							1						1
Violence physique (voie publique)	3	1	2	3		2	3	4	2	3			23
Violence physique (autre endroit public)								1		1			2
Violence physique (endroit accessible au public)	2	1			1	1		2	1	2	1		11
Violence sexuelle (transport public)	1					1							2
Violence sexuelle (voie publique)				2				1	1				4
Violence sexuelle (endroit accessible au public)								1				1	2
Violence psychique (transport public)								1			1		2
Violence psychique (voie publique)	2	2	1	2	1	2	4	1	5	4		2	26
Violence psychique (autre endroit public)	1				1		1	1					4
Violence psychique (endroit accessible au public)	2		1	2	1	2	2	1		2	2	2	17
Vol à main armée (voie publique)							1			1			2
Vol avec violence sans arme (voie publique)	1												1
Vol avec violence sans arme (endr. acces. au pub.)					2	1			1	1	1		6

PH Autre

	Jan	Fév	Mar	Avr	Mai	Juin	Juil	Août	Sep	Oct	Déc	Total
Terrorisme, extrémisme et radicalisme			1									1
Cyberharcèlement	1	2			3	3	1	1	3	3	2	19
Fraude à l'identité	3	1	4	3		4	4	2			3	24



2025

FC Vol moyen de transport

	Jan	Fév	Mar	Avr	Mai	Juin	Total
Vol de voiture			2		2		4
Vol de moto			2	2			4
Vol de vélomoteur	3						3
Vol de vélo	11	11	11	15	7	6	61

FC Cambriolage

	Jan	Fév	Mar	Avr	Mai	Juin	Total
Cambriolage dans habitation	28	17	9	13	11	9	87
Cambriolage ds entreprise ou commerce			2		2	2	6
Cambriolage ds service public ou bâtiment administ	1		1			1	3
Cambriolage dans bâtiment (total)	29	17	12	13	13	12	96

FC Vol autre

	Jan	Fév	Mar	Avr	Mai	Juin	Total
Vol avec violence sans arme	1	1		3	1	3	9
Vol dans ou sur un véhicule	1	5	2	6	2	2	18
Vol à l'arraché		1				1	2
Vol à l'étalage					2	1	3
Vol par ruse	1	1					2
Vol de métaux	1					1	2
Vol sur les chantiers				1	1		2
Vol d'animaux			1				1

Criminalité ICT

	Jan	Fév	Mar	Avr	Mai	Juin	Total
Fraude de cartes de paiements		1		3			4
Phishing	1	2	1	1	2	2	9



FC Autre

	Jan	Fév	Mar	Avr	Mai	Juin	Total
Violence contre les métiers d'intérêt général		1			1		2
Graffiti		1	2	1			4
Dégradation de voiture	7	2	5	3	10	7	34

PH Violence intrafamiliale (VIF)

	Jan	Fév	Mar	Avr	Mai	Juin	Total
VIF: physique, dans le couple	2	2		2	1	3	10
VIF: physique, envers des descendants	1		1	1	2	1	6
VIF: physique, envers d'autres membres	4		1	1	2	1	9
VIF: psychique, dans le couple	1	3	1	2	3	5	15
VIF: économique, envers d'autres membres				1	2	2	5

PH Violence dans l'espace public

	Jan	Fév	Mar	Avr	Mai	Juin	Total
Violence physique (transport public)			1				1
Violence physique (voie publique)		1	4	2	5	1	13
Violence physique (autre endroit public)				1			1
Violence physique (endroit accessible au public)	3	2		1	2	2	10
Violence sexuelle (autre endroit public)						1	1
Violence psychique (voie publique)	4	1	1	3	2	1	12
Violence psychique (autre endroit public)				1			1
Violence psychique (endroit accessible au public)		2		1			3
Vol avec violence sans arme (voie publique)					1	1	2
Vol avec violence sans arme (endr. acces. au pub.)	1			1			2

**PH Autre**

	Jan	Fév	Avr	Mai	Juin	Total
Faux policiers		1				1
Cyberharcèlement	1	1	1		4	7
Fraude à l'identité	3		4	4	3	14

STATISTIQUES POLICIERES DE CRIMINALITE

LIEU DE PERPETRATION: ZONE DE POLICE

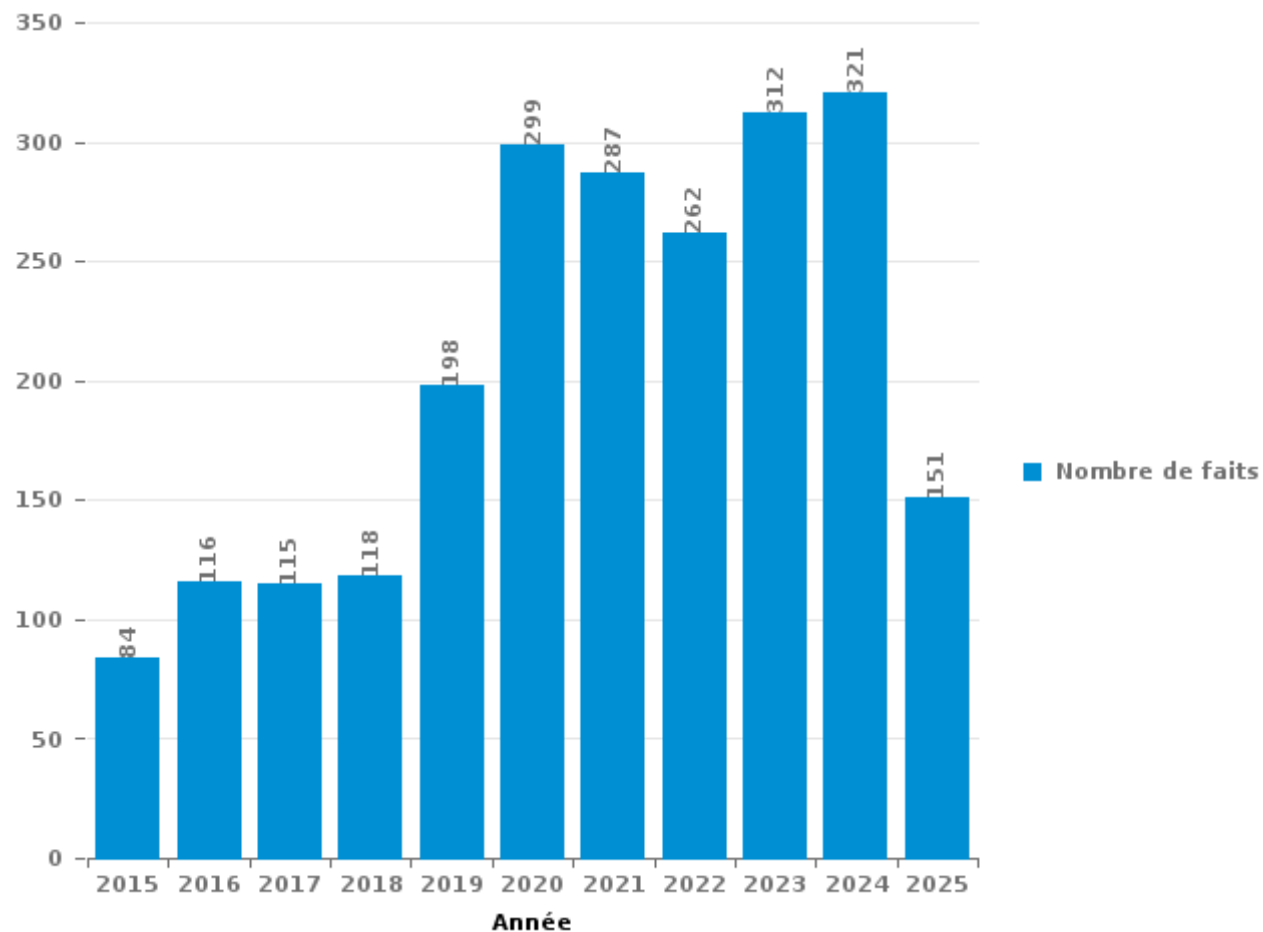
HERKO

PARTIE III : ICT



HERKO

Nombre total de délits avec un élément ICT/online, depuis 2015





Criminalité ICT/online au sens strict

Infractions (exhaustif)

	2015	2016	2017	2018	2019	2020	2021	2022	2023	2024	2025
Code pénal social: Infr. contre foi publique en droit pénal social: Faux en informatique								1	1		
Criminalité informatique: Faux en informatique:	2	3			2	5	6	3	5	7	3
Criminalité informatique: Fraude informatique:	7	28	23	13	30	48	65	52	64	139	88
Criminalité informatique: Hacking:	5	7	4	9	8	11	8	11	20	18	5
Criminalité informatique: Sabotage:		5			2			2			
Infr. contre l'autorité publique: Refus de coopération (informatique et télécom):						1			1		
Total:	14	43	27	22	42	65	79	69	91	164	96

Figures criminelles (à considérer spécifiquement – ne pas additionner avec d'autres éléments – risque de double comptage!)

	2015	2016	2017	2018	2019	2020	2021	2022	2023	2024	2025
Fraude de cartes de paiements	1	8	12	3	11	10	15	9	13	12	4
Phishing				1	3	7	8	10	2	14	9
Ransomware		1			1						
Shouldersurfing	1		4				2		1		
Skimming		5									



Criminalité ICT/online au sens large

Infractions (uniquement si code-fait existe)

	2015	2016	2017	2018	2019	2020	2021	2022	2023	2024	2025
Fraude: Escroquerie: Fraude par internet	51	59	78	81	147	218	185	171	190	146	48
Infr. contre autres valeurs morales et sentiments: Cyberlokkung (leurre de mineur par ICT):	1	1	1		1	2					
Infr. contre les moeurs: Grooming (contact par ICT avec mineur < 16 ans):	2		1	3	1	1	1				
Infr. contre les moeurs: Pornographie infantine: Accès pornographie infantine via technologie		2						1			
Infr. contre les moeurs: Voyeurisme: Diffusion enregistrement nudité ou intimité		2	2	1		1	2				
Total:	54	64	82	85	149	222	188	172	190	146	48

Figures criminelles (à considérer spécifiquement – ne pas additionner avec d'autres éléments – risque de double comptage!)

	2015	2016	2017	2018	2019	2020	2021	2022	2023	2024	2025
Cyberharcèlement	12	13	8	9	10	11	23	20	27	19	7

STATISTIQUES POLICIERES DE CRIMINALITE

LIEU DE PERPETRATION: ZONE DE POLICE

HERKO

PARTIE IV : DESTINATION LIEU



HERKO

Vol et extorsion

	2000	2015	2016	2017	2018	2019	2020	2021	2022	2023	2024	2025
Habitation: maison	173	305	176	129	171	111	102	71	173	154	213	90
Voie publique	61	94	63	59	65	42	43	55	57	56	39	24
Magasin	32	31	29	40	42	36	44	28	30	32	28	5
Habitation: allée	23	52	30	28	40	30	18	21	26	20	14	6
Habitation: non précisée	23	24	34	12	26	26	17	21	30	23	16	5
Habitation: dépendances	12	22	40	29	13	12	23	22	20	19	13	13
Station de bus / métro et gare de chemin de fer	4	24	56	12	7	23	7	17	21	27	27	13
Inconnue	27	24	15	19	16	17	10	25	23	22	9	9
Habitation: appartement	14	22	13	13	14	18	15	25	27	24	13	16
Parking	16	31	14	16	13	16	11	11	16	15	15	6
Emplacement de vélo		6	31	7	5	20	18	25	15	18	13	11
Entreprise	24	26	22	16	11	8	10	5	13	7	9	11
Habitation: garage	6	16	7	4	7	7	7	9	12	17	11	14
Horeca	13	20	5	8	10	8	4		8	11	1	1
Autre	3	8	10	7	7	7	11		7	4	8	4
Terrain	8	5	7	6	4	5	5	2	4	12	8	7
Chantier	3	1	7	5	3	8	2	6	9	12	10	1
Service public	3	9	7		6	12	3	3	5	4	11	4
Infrastructure sportive	6	5	6	2	3	4	6	3	7	7	5	3
Culture et loisirs	4	6	7	2	4	7		3	2	3	4	
Maison de repos		10	9	2	4	1	3	1	2	3	5	
Hôpital	2	3	7	5	3	2	2	3	2	5	4	1
Moyen de transport: voiture	9	2	1	1	9	2	1			4	4	1
Arrêt de bus / tram		6	6	4	7	1		1	4	1	1	
Moyen de transport: autobus / autocar		2	2	3	3	4	4	1	2	3	2	1
Institution d'enseignement	6	1	4	1	1	2		1		2	3	2
Service	2	4		1	4	2		1	2	3		2
Habitation: autre	3	4	2	1	2	2	1	1	1	1	2	
Station essence	1	1		5	1	2	2	2	4	2		
Banque / institution financière	1	1	3	2	3	2	1	3		1	1	
Moyen de transport: train / tram / métro		4	1		2	1	3			1	2	
Cimetière		1		1	1	1	1	4	2	1	1	
Aéroport		5	4			1				1		
Edifice religieux / lieu du culte		1	2	2	1	1	3				1	
Médecin / dentiste / pharmacien					2		2	2	1		1	
Stade	4		2	1		1						
Moyen de transport: autre	1	1			1							2
Moyen de transport: camion	1				1		1	1		1		
Bâtiment administratif		1			1				1		1	
Maison de débauche	2											
Guichet automatique						1						
Total	487	778	622	443	513	443	380	373	526	516	495	252

FPF/DGR/DR/BIPOL - Statistiques policières de criminalité (date de clôture: 31/10/2025)

Les données pour les années 2001 jusqu'à 2014 ne sont plus publiées mais restent disponibles sur demande auprès du service BIPOL.

Les données pour 2025 ne concernent que le 1er semestre.



HERKO

Dégradation de la propriété

	2000	2015	2016	2017	2018	2019	2020	2021	2022	2023	2024	2025
Voie publique	19	52	40	52	62	44	42	56	59	47	49	27
Habitation: résidence principale	17	33	13	26	24	35	16	24	36	17	28	16
Parking	10	17	10	15	9	14	18	14	17	17	9	4
Habitation: allée	7	11	14	7	14	17	10	15	9	8	7	3
Habitation: jardin	4	17	17	4	6	7	10	10	15	2	6	2
Terrain	2	10	10	5	3	10	2	12	15	12	8	2
Inconnue	4	10	5	8	5	3	3	10	4	5	3	6
Hôpital		3	1	4	1	6	2	8	12	9	4	1
Habitation: non précisée	2	3	3	4	1	8	3	5	10	6	3	2
Autre		3		2	4	3	5	5	8	3	2	1
Entreprise	2	5	6	1	3	1	6	2	1	1	2	
Service public	1			2			1	1	2	14	2	6
Culture et loisirs	3	2	1	2		4	3	1		3	6	2
Habitation: dépendances		4	2		4	2	1		3	3	2	3
Infrastructure sportive		2	4	3			1		2	2	6	1
Habitation: garage		1	4	3	3		3	2			2	
Institution d'enseignement	2	2	3		1	2	1		2	1	1	1
Magasin	1	1	1	2	2	2	1	1		2	2	1
Arrêt de bus / tram		1	4	3	3	1	2		1			
Edifice religieux / lieu du culte	1	5	1		1	1	3		2	1		
Chantier	4			2					3	2		
Banque / institution financière	1		2	1			2		1	1		
Bâtiment administratif				1	2			1	1	1	1	
Horeca		1		1	2				2	1		
Moyen de transport: voiture					3		1		2	1		
Service		1						1			3	2
Emplacement de vélo		1	2	1							2	
Moyen de transport: autre	1	1					1	1	2			
Habitation: résidence secondaire		3				1		1				
Aéroport			3								1	
Cimetière									2	1		1
Stade	2			1		1						
Station de bus / métro et gare de chemin de fer	1		1	1	1							
Maison de repos					1				1		1	
Bureau de police										2		
Maison de débauche	1		1									
Médecin / dentiste / pharmacien		1										
Station essence									1			
Total	85	190	148	151	155	162	137	170	213	162	150	81

FPF/DGR/DR/BIPOL - Statistiques policières de criminalité (date de clôture: 31/10/2025)
 Les données pour les années 2001 jusqu'à 2014 ne sont plus publiées mais restent disponibles sur demande auprès du service BIPOL.
 Les données pour 2025 ne concernent que le 1er semestre.



HERKO

Infractions contre l'intégrité physique

	2000	2015	2016	2017	2018	2019	2020	2021	2022	2023	2024	2025
Habitation	17	47	55	54	51	53	53	55	81	50	68	30
Voie publique	15	25	23	13	18	19	13	24	23	29	26	15
Horeca	3	9	6	3	7	15	5	2	3	2		
Inconnue	2	4	3		1	2		7	5	6	3	
Service public		2	2	3	1	1	2	4	3	8	4	3
Parking	2	5	3	4	2	4	2	3	1	1	3	
Hôpital			1	1		4	3	4	4	4	3	4
Entreprise	3	3	3		2	1			1	2	1	4
Terrain	1		2		2	2	3		5	2	1	1
Habitation: allée	1			1	3		4	3		1	2	
Infrastructure sportive		3		2		1	1		3	1	2	
Culture et loisirs		2	2	2		1		1	1	1	1	
Habitation: jardin		2			3		1	1	2		1	
Autre		1		2	1		2	2				
Moyen de transport: autobus / autocar				2		1	2	1				2
Magasin	2	1					1				1	1
Station de bus / métro et gare de chemin de fer						2	1		3	1		
Institution d'enseignement			2	1	1					1	1	
Arrêt de bus / tram					1	1		1		1		1
Moyen de transport: autre	1			1			1	1		1		
Maison de repos								1			1	1
Moyen de transport: train / tram / métro				1		1		1	1			
Service		1								1		1
Bureau de police						1						1
Edifice religieux / lieu du culte						2						
Maison de débauche	1		1									
Banque / institution financière					1							
Bâtiment administratif									1			
Station essence						1						
Total	48	105	103	90	94	112	94	111	137	114	121	61

FPF/DGR/DR/BIPOL - Statistiques policières de criminalité (date de clôture: 31/10/2025)
 Les données pour les années 2001 jusqu'à 2014 ne sont plus publiées mais restent disponibles sur demande auprès du service BIPOL.
 Les données pour 2025 ne concernent que le 1er semestre.

STATISTIQUES POLICIERES DE CRIMINALITE

LIEU DE PERPETRATION: ZONE DE POLICE

HERKO

PARTIE V : ZONE DE POLICE vs. TYPOLOGIE



Typologie de la zone: Catégorie 4

Zone de police
BERLAAR - NIJLEN
BODUKAP
BUGGENHOUT - LEBBEKE
CENTRE ARDENNE
CONDROZ-FAMENNE
FAGNES
GERAARDSBERGEN - LIERDE
GRENSLEIE
HERKO
HERMETON ET HEURE
HESBAYE
HESBAYE OUEST
LA MAZERINE
MIDOW
MIRA
ORNEAU-MEHAIGNE
OTTIGNIES - LOUVAIN-LA-NEUVE
POL AMOW
POLDER
POLICE DES HAUTS-PAYS



CRIMINALITE ENREGISTREE : ZONE DE POLICE vs TYPOLOGIE

POLITIEZONE ARRO IEPER
POLITIEZONE BRT
POLITIEZONE HEIST
POLITIEZONE K-L-M
POLITIEZONE MAASLAND
POLITIEZONE NOORDERKEMPEN
POLITIEZONE RUPEL
POLITIEZONE SCHELDE - LEIE
POLITIEZONE SPOORKIN
POLITIEZONE TARL
POLITIEZONE WESER-GÖHL
PZ BERINGEN/HAM/TESSENDERLO
PZ BERLARE/ZELE
PZ BILZEN/HOESELT/RIEMST
PZ BLANKENBERGE/ZUIENKERKE
PZ BOORTMEERBEEK-HAACHT-KEERBERGEN
PZ DENDERLEEUV/HAALTERT
PZ DRUIVENSTREEK
PZ ERPE-MERE/LEDE
PZ GETEVALLEI
PZ HAMME/WAASMUNSTER
PZ HAMONT-ACHEL/PELT
PZ HEUSDEN-ZOLDER
PZ LANAKEN/MAASMECHELEN



CRIMINALITE ENREGISTREE : ZONE DE POLICE vs TYPOLOGIE

PZ LOMMEL
PZ NINOVE
PZ SCHELDEWAAS
PZ VOER EN DIJLE
PZ WETTEREN LAARNE WICHELEN
SAMSOM
VOORKEMPEN
ZONE BASSE MEUSE
ZONE DE POLICE DES 3 VALLEES
ZONE DES ARCHES
ZONE HAUTE-MEUSE
ZONE OUEST BRABANT WALLON
ZOTTEGEM HERZELE StLHOUTEM
ZP BERNISSART/PERUWELZ
ZP BINCHE-ANDERLUES-LERMES
ZP HAUTE SENNE



CRIMINALITE ENREGISTREE : ZONE DE POLICE vs TYPOLOGIE

Typologie de la zone: Catégorie 4

Figure criminelle/phénomène	Niveau	% 2021 - 2022	% 2022 - 2023	% 2023 - 2024
Vol de voiture	ZONE DE POLICE	100,0%	-50,0%	40,0%
	TYPLOGIE	16,7%	2,7%	3,1%
Vol de moto	ZONE DE POLICE	/	/	-100,0%
	TYPLOGIE	30,1%	-6,7%	0,0%
Carjacking	ZONE DE POLICE	/	/	/
	TYPLOGIE	-28,1%	60,9%	-18,9%
Homejacking	ZONE DE POLICE	/	/	/
	TYPLOGIE	0,0%	30,0%	23,1%
Vol dans les garages	ZONE DE POLICE	/	/	/
	TYPLOGIE	14,3%	-10,9%	-42,1%
Vol de vélomoteur	ZONE DE POLICE	100,0%	200,0%	-50,0%
	TYPLOGIE	32,4%	14,2%	-5,6%
Vol de vélo	ZONE DE POLICE	20,5%	-10,4%	-16,8%
	TYPLOGIE	16,2%	-2,6%	-15,3%
Cambriolage dans habitation	ZONE DE POLICE	90,6%	-14,8%	36,5%
	TYPLOGIE	33,4%	-7,3%	6,6%
Cambriolage ds entreprise ou commerce	ZONE DE POLICE	75,0%	7,1%	-46,7%
	TYPLOGIE	2,5%	2,2%	-10,3%
Cambriolage ds service public ou bâtiment administ	ZONE DE POLICE	-100,0%	/	300,0%
	TYPLOGIE	-2,3%	5,7%	-1,8%
Vol au bélier	ZONE DE POLICE	/	/	/
	TYPLOGIE	0,0%	80,0%	55,6%



CRIMINALITE ENREGISTREE : ZONE DE POLICE vs TYPOLOGIE

Figure criminelle/phénomène	Niveau	% 2021 - 2022	% 2022 - 2023	% 2023 - 2024
Cambriolage dans bâtiment (total)	ZONE DE POLICE	84,1%	-12,2%	32,4%
	TYPOLOGIE	26,7%	-5,5%	3,9%
Vol à main armée	ZONE DE POLICE	150,0%	-60,0%	50,0%
	TYPOLOGIE	4,1%	1,8%	-12,8%
Vol avec violence sans arme	ZONE DE POLICE	157,1%	-61,1%	114,3%
	TYPOLOGIE	25,1%	3,0%	-0,3%
Vol dans ou sur un véhicule	ZONE DE POLICE	-5,2%	1,8%	-39,3%
	TYPOLOGIE	5,9%	-1,8%	2,5%
Sacjacking dans une voiture	ZONE DE POLICE	/	/	/
	TYPOLOGIE	0,0%	-100,0%	/
Vol d'armes et explosifs	ZONE DE POLICE	66,7%	-60,0%	0,0%
	TYPOLOGIE	0,0%	4,0%	8,7%
Steaming	ZONE DE POLICE	/	/	/
	TYPOLOGIE	42,9%	-30,0%	0,0%
Arrachage de sac à main	ZONE DE POLICE	/	/	-100,0%
	TYPOLOGIE	106,7%	-16,1%	-19,2%
Vol à l'arraché	ZONE DE POLICE	-50,0%	100,0%	-50,0%
	TYPOLOGIE	87,3%	-28,7%	5,7%
Vol à la tire	ZONE DE POLICE	-44,4%	120,0%	-18,2%
	TYPOLOGIE	65,5%	-7,5%	-20,6%
Vol à l'étalage	ZONE DE POLICE	22,2%	9,1%	-8,3%
	TYPOLOGIE	23,2%	4,6%	2,9%
Vol par ruse	ZONE DE POLICE	/	33,3%	-75,0%
	TYPOLOGIE	14,8%	0,4%	-12,1%



CRIMINALITE ENREGISTREE : ZONE DE POLICE vs TYPOLOGIE

Figure criminelle/phénomène	Niveau	% 2021 - 2022	% 2022 - 2023	% 2023 - 2024
Vol de métaux	ZONE DE POLICE	-50,0%	0,0%	0,0%
	TYPOLOGIE	62,3%	-20,0%	-1,3%
Vol sur les chantiers	ZONE DE POLICE	50,0%	33,3%	-16,7%
	TYPOLOGIE	28,4%	-14,9%	-19,9%
Home-invasion	ZONE DE POLICE	/	/	/
	TYPOLOGIE	-12,5%	-14,3%	58,3%
Vol d'animaux	ZONE DE POLICE	/	100,0%	-100,0%
	TYPOLOGIE	-10,3%	16,4%	-2,1%
Vol de cargaison	ZONE DE POLICE	-50,0%	0,0%	0,0%
	TYPOLOGIE	12,7%	26,8%	18,7%
Fraude de cartes de paiements	ZONE DE POLICE	-40,0%	44,4%	-7,7%
	TYPOLOGIE	46,8%	-4,2%	-0,1%
Phishing	ZONE DE POLICE	25,0%	-80,0%	600,0%
	TYPOLOGIE	2,8%	-4,6%	16,9%
Ransomware	ZONE DE POLICE	/	/	/
	TYPOLOGIE	-13,3%	23,1%	-32,8%
Shouldersurfing	ZONE DE POLICE	-100,0%	/	-100,0%
	TYPOLOGIE	3,1%	19,4%	-47,5%
Skimming	ZONE DE POLICE	/	/	/
	TYPOLOGIE	151,6%	29,5%	-38,6%
Violence contre les métiers d'intérêt général	ZONE DE POLICE	50,0%	-22,2%	-42,9%
	TYPOLOGIE	15,9%	-5,1%	7,7%
Viol collectif	ZONE DE POLICE	-100,0%	/	-100,0%
	TYPOLOGIE	12,0%	-3,6%	0,0%



CRIMINALITE ENREGISTREE : ZONE DE POLICE vs TYPOLOGIE

Figure criminelle/phénomène	Niveau	% 2021 - 2022	% 2022 - 2023	% 2023 - 2024
Graffiti	ZONE DE POLICE	800,0%	-33,3%	16,7%
	TYPOLOGIE	48,6%	-14,2%	-1,1%
Dégradation de voiture	ZONE DE POLICE	-14,6%	-12,9%	-8,2%
	TYPOLOGIE	2,5%	1,6%	-2,7%
Rixe au couteau	ZONE DE POLICE	-100,0%	/	-100,0%
	TYPOLOGIE	9,8%	-13,0%	-4,7%
VIF: physique, dans le couple	ZONE DE POLICE	64,5%	-31,4%	22,9%
	TYPOLOGIE	9,8%	2,8%	2,1%
VIF: physique, envers des descendants	ZONE DE POLICE	250,0%	-35,7%	-22,2%
	TYPOLOGIE	5,4%	13,2%	5,4%
VIF: physique, envers d'autres membres	ZONE DE POLICE	11,1%	10,0%	-27,3%
	TYPOLOGIE	0,4%	7,5%	1,7%
VIF: sexuelle, dans le couple	ZONE DE POLICE	/	/	/
	TYPOLOGIE	14,9%	9,3%	-11,9%
VIF: sexuelle, envers des descendants	ZONE DE POLICE	-100,0%	/	/
	TYPOLOGIE	-58,3%	-72,9%	21,1%
VIF: sexuelle, envers d'autres membres	ZONE DE POLICE	/	/	/
	TYPOLOGIE	-14,3%	41,7%	-17,6%
VIF: psychique, dans le couple	ZONE DE POLICE	-18,2%	-11,1%	45,8%
	TYPOLOGIE	-0,9%	-5,1%	-0,9%
VIF: psychique, envers des descendants	ZONE DE POLICE	0,0%	0,0%	-100,0%
	TYPOLOGIE	8,6%	-10,8%	5,9%
VIF: psychique, envers d'autres membres	ZONE DE POLICE	-66,7%	100,0%	0,0%
	TYPOLOGIE	9,8%	16,1%	-6,5%



CRIMINALITE ENREGISTREE : ZONE DE POLICE vs TYPOLOGIE

Figure criminelle/phénomène	Niveau	% 2021 - 2022	% 2022 - 2023	% 2023 - 2024
VIF: économique, dans le couple	ZONE DE POLICE	/	/	100,0%
	TYPOLOGIE	4,4%	-1,7%	-0,9%
VIF: économique, envers des descendants	ZONE DE POLICE	/	/	/
	TYPOLOGIE	-31,4%	-5,7%	54,5%
VIF: économique, envers d'autres membres	ZONE DE POLICE	400,0%	-20,0%	0,0%
	TYPOLOGIE	20,1%	-5,7%	5,5%
Dopage humain	ZONE DE POLICE	-66,7%	-100,0%	/
	TYPOLOGIE	-18,8%	-21,7%	11,1%
Engraissement illégal	ZONE DE POLICE	/	/	/
	TYPOLOGIE	-11,1%	-62,5%	0,0%
Vente de cocaïne	ZONE DE POLICE	/	/	-75,0%
	TYPOLOGIE	13,6%	13,0%	-17,2%
Import-export de cocaïne	ZONE DE POLICE	/	/	/
	TYPOLOGIE	25,0%	-18,6%	-19,3%
Production de drogues synthétiques	ZONE DE POLICE	/	/	/
	TYPOLOGIE	-31,3%	-22,7%	5,9%
Import-export de drogues synthétiques	ZONE DE POLICE	/	/	/
	TYPOLOGIE	47,4%	21,4%	-23,5%
Vente de drogues synthétiques	ZONE DE POLICE	-100,0%	/	-100,0%
	TYPOLOGIE	14,4%	10,9%	-0,9%
Production de cannabis (culture)	ZONE DE POLICE	0,0%	-50,0%	-100,0%
	TYPOLOGIE	-3,8%	-31,3%	-9,1%
Import-export de cannabis en grande quantité	ZONE DE POLICE	/	/	/
	TYPOLOGIE	33,3%	0,0%	25,0%



CRIMINALITE ENREGISTREE : ZONE DE POLICE vs TYPOLOGIE

Figure criminelle/phénomène	Niveau	% 2021 - 2022	% 2022 - 2023	% 2023 - 2024
Vente de cannabis en grande quantité	ZONE DE POLICE	/	/	-100,0%
	TYPOLOGIE	26,1%	0,0%	-31,0%
Import-export d'héroïne	ZONE DE POLICE	/	/	/
	TYPOLOGIE	110,0%	19,0%	-56,0%
Vente-traffic d'héroïne	ZONE DE POLICE	/	/	/
	TYPOLOGIE	2,5%	-4,9%	-18,2%
Commerce et production d'arme à feu et mun.	ZONE DE POLICE	/	-100,0%	/
	TYPOLOGIE	-37,1%	2,6%	27,5%
Commerce et production d'arme non à feu	ZONE DE POLICE	/	/	/
	TYPOLOGIE	60,0%	-50,0%	175,0%
TEH - exploitation économique	ZONE DE POLICE	-100,0%	/	/
	TYPOLOGIE	-4,8%	-10,0%	-11,1%
TEH - exploitation sexuelle	ZONE DE POLICE	/	/	0,0%
	TYPOLOGIE	-17,5%	84,8%	17,2%
Violence physique (transport public)	ZONE DE POLICE	50,0%	-66,7%	-50,0%
	TYPOLOGIE	25,2%	3,0%	12,3%
Violence physique (voie publique)	ZONE DE POLICE	-27,6%	-9,5%	21,1%
	TYPOLOGIE	7,4%	6,2%	4,0%
Violence physique (autre endroit public)	ZONE DE POLICE	200,0%	-100,0%	/
	TYPOLOGIE	8,0%	14,8%	-11,7%
Violence physique (endroit accessible au public)	ZONE DE POLICE	0,0%	6,7%	-31,3%
	TYPOLOGIE	42,6%	5,6%	-4,4%
Violence sexuelle (transport public)	ZONE DE POLICE	0,0%	300,0%	-50,0%
	TYPOLOGIE	-6,3%	16,7%	12,9%



CRIMINALITE ENREGISTREE : ZONE DE POLICE vs TYPOLOGIE

Figure criminelle/phénomène	Niveau	% 2021 - 2022	% 2022 - 2023	% 2023 - 2024
Violence sexuelle (voie publique)	ZONE DE POLICE	100,0%	0,0%	0,0%
	TYPOLOGIE	6,2%	0,6%	6,5%
Violence sexuelle (autre endroit public)	ZONE DE POLICE	/	100,0%	-100,0%
	TYPOLOGIE	-15,1%	7,6%	3,5%
Violence sexuelle (endroit accessible au public)	ZONE DE POLICE	50,0%	66,7%	-60,0%
	TYPOLOGIE	31,3%	-9,9%	-1,4%
Violence psychique (transport public)	ZONE DE POLICE	0,0%	-66,7%	100,0%
	TYPOLOGIE	1,2%	29,3%	3,3%
Violence psychique (voie publique)	ZONE DE POLICE	-40,0%	53,3%	13,0%
	TYPOLOGIE	6,8%	7,8%	3,1%
Violence psychique (autre endroit public)	ZONE DE POLICE	0,0%	-50,0%	300,0%
	TYPOLOGIE	-0,4%	14,9%	2,9%
Violence psychique (endroit accessible au public)	ZONE DE POLICE	-25,0%	77,8%	6,3%
	TYPOLOGIE	11,7%	2,8%	8,3%
Vol à main armée (transport public)	ZONE DE POLICE	/	/	/
	TYPOLOGIE	75,0%	71,4%	-50,0%
Vol à main armée (voie publique)	ZONE DE POLICE	-100,0%	/	100,0%
	TYPOLOGIE	14,9%	10,4%	-12,9%
Vol à main armée (autre endroit public)	ZONE DE POLICE	/	/	/
	TYPOLOGIE	-42,9%	0,0%	25,0%
Vol à main armée (endroit accessible au public)	ZONE DE POLICE	100,0%	-100,0%	/
	TYPOLOGIE	-7,1%	-4,4%	-29,9%
Vol avec violence sans arme (transport public)	ZONE DE POLICE	/	-50,0%	-100,0%
	TYPOLOGIE	31,8%	27,6%	10,8%



CRIMINALITE ENREGISTREE : ZONE DE POLICE vs TYPOLOGIE

Figure criminelle/phénomène	Niveau	% 2021 - 2022	% 2022 - 2023	% 2023 - 2024
Vol avec violence sans arme (voie publique)	ZONE DE POLICE	100,0%	-50,0%	-50,0%
	TYPLOGIE	12,0%	-3,0%	25,8%
Vol avec violence sans arme (autre endroit public)	ZONE DE POLICE	/	/	/
	TYPLOGIE	6,7%	9,4%	-17,1%
Vol avec violence sans arme (endr. acces. au pub.)	ZONE DE POLICE	-100,0%	/	500,0%
	TYPLOGIE	38,4%	7,0%	-12,8%
Faux policiers	ZONE DE POLICE	/	/	/
	TYPLOGIE	-21,4%	86,4%	46,3%
Terrorisme, extrémisme et radicalisme	ZONE DE POLICE	/	/	0,0%
	TYPLOGIE	-16,3%	11,1%	37,5%
Cyberharcèlement	ZONE DE POLICE	-13,0%	35,0%	-29,6%
	TYPLOGIE	0,0%	7,5%	6,1%
Fraude à l'identité	ZONE DE POLICE	47,8%	2,9%	-31,4%
	TYPLOGIE	4,2%	6,0%	-4,3%

STATISTIQUES POLICIERES DE CRIMINALITE

LIEU DE PERPETRATION: ZONE DE POLICE

HERKO

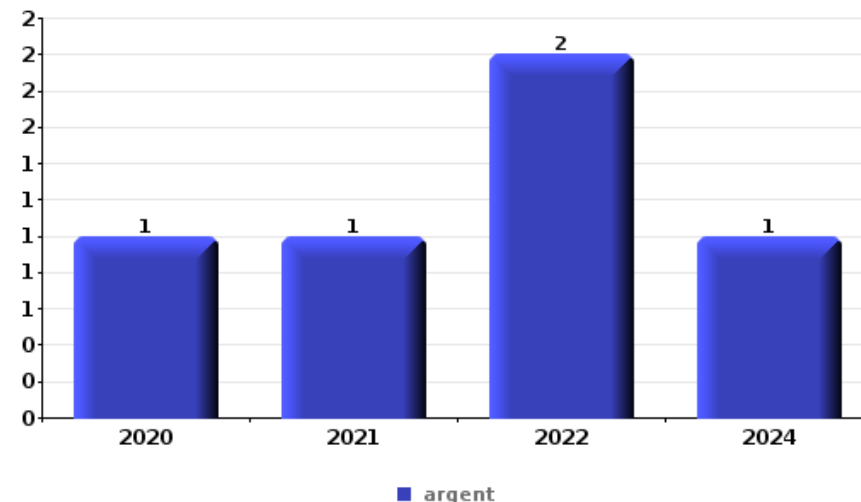
PARTIE VI : OBJETS ET MOYENS DE TRANSPORT



HERKO

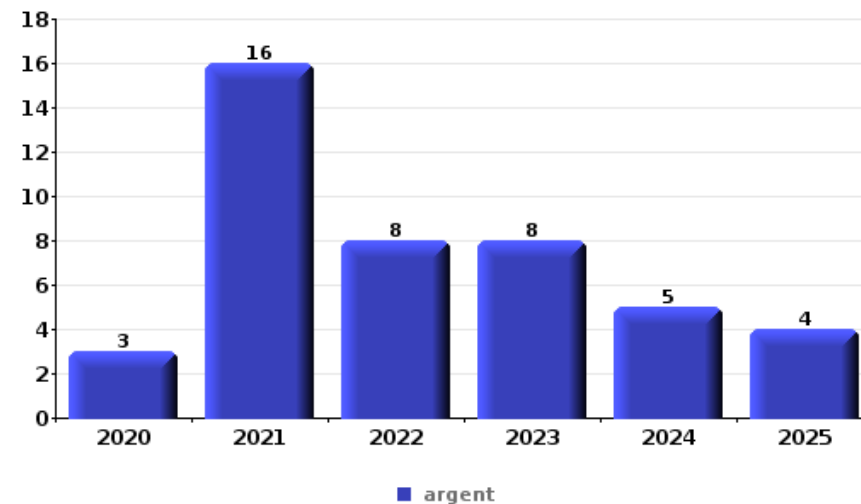
Vol à main armée

Top 5 Objets volés (sbd nombre de faits)		2020	2021	2022	2023	2024	2025
1	argent	1	1	2		1	
2	autre document officiel			1		1	
2	carte bancaire / carte de crédit					2	
2	clé			1		1	
2	coffre-fort / coffret (argent) / caisse			2			
2	valise / sac				1	1	
2	vêtement	1		1			



Vol dans ou sur un véhicule

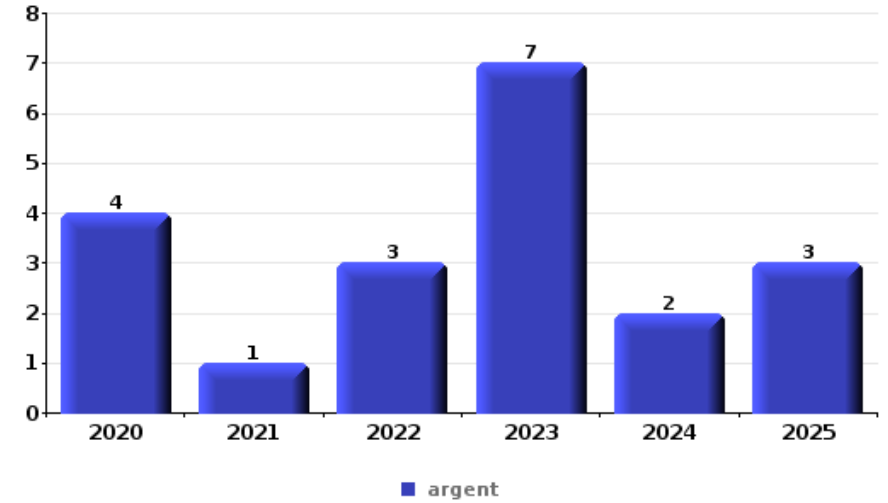
Top 5 Objets volés (sbd nombre de faits)		2020	2021	2022	2023	2024	2025
1	argent	3	16	8	8	5	4
2	pièce de moyen de transport	3	6	6	12	2	1
3	ordinateur et accessoires	9	2	10	4	1	2
4	carte d'identité / passeport	5	8	3	3	4	4
5	portefeuille	2	12	2	2	5	2





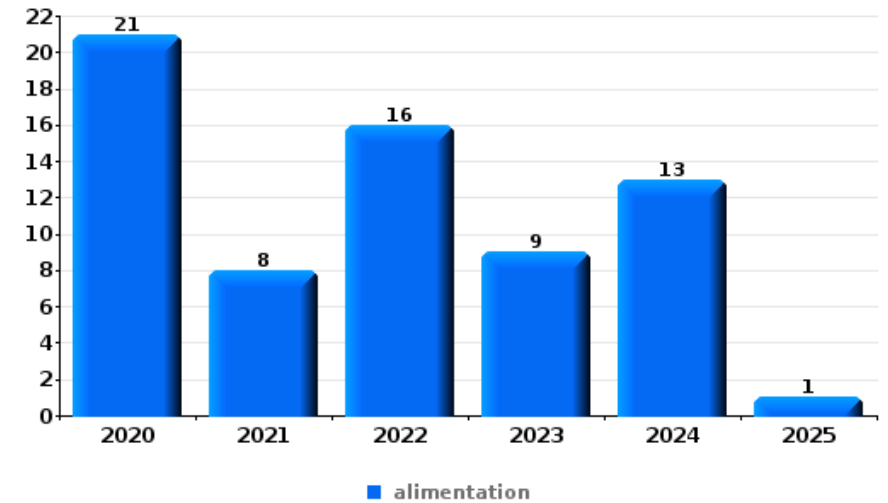
Cambriolage ds entreprise ou commerce

Top 5 Objets volés (sbd nombre de faits)		2020	2021	2022	2023	2024	2025
1	argent	4	1	3	7	2	3
2	ordinateur et accessoires	2		3	3	1	1
3	coffre-fort / coffret (argent) / caisse	2		3	1	1	
4	alimentation		2	1			
4	multimédia	1			2		



Vol à l'étalage

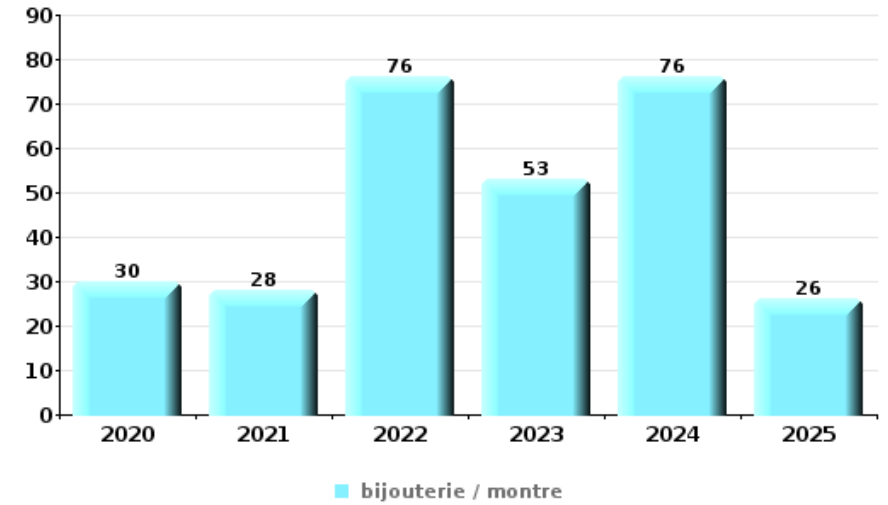
Top 5 Objets volés (sbd nombre de faits)		2020	2021	2022	2023	2024	2025
1	alimentation	21	8	16	9	13	1
2	tabac	4	2	5	10	5	
3	parfum / produit de beauté	3	1		1	3	1
4	vêtement	2	1		2	1	1
5	argent		1		2		





Cambrilage dans habitation

Top 5 Objets volés (sbd nombre de faits)		2020	2021	2022	2023	2024	2025
1	bijouterie / montre	30	28	76	53	76	26
2	argent	16	23	50	32	60	16
3	vêtement	4	8	15	8	11	3
4	ordinateur et accessoires	11	7	14	6	7	3
5	sac à main	3	8	8	3	9	7



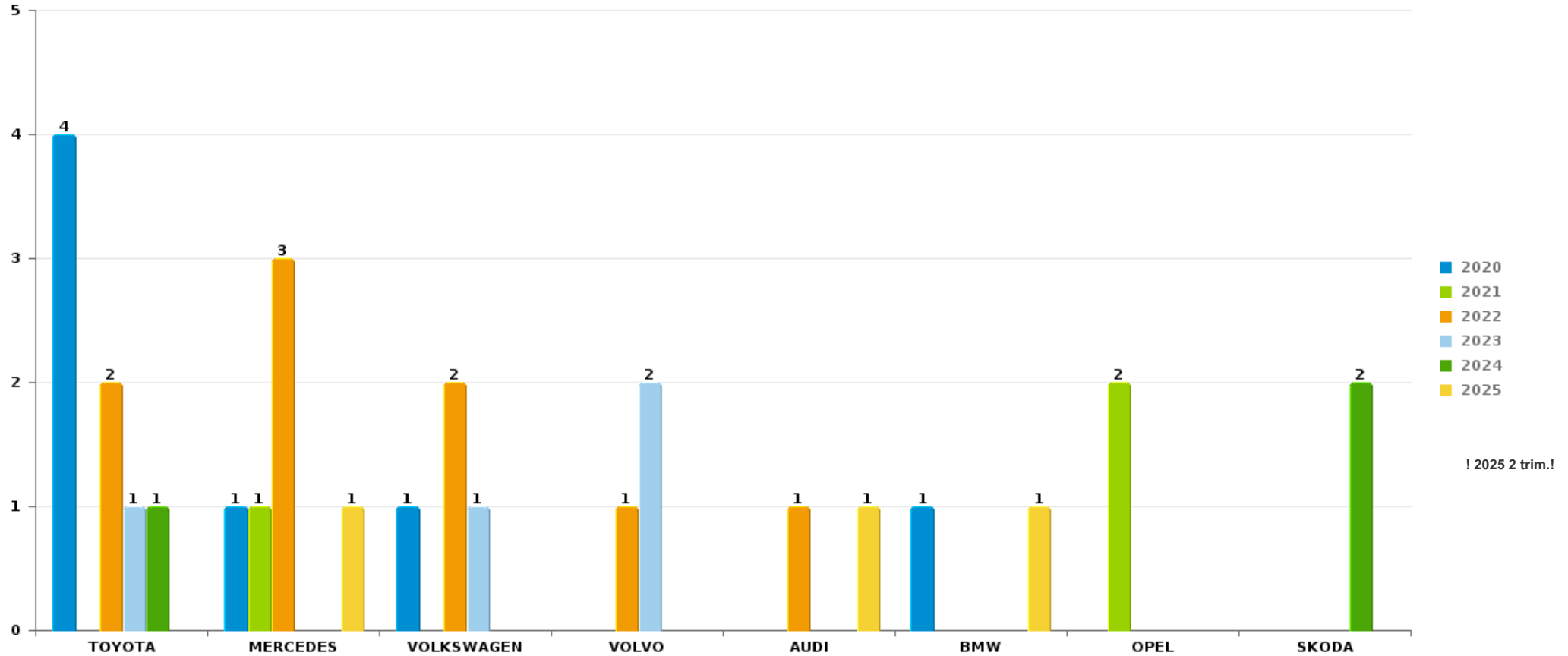
Remarque: en ce qui concerne les objets, aucun total n'est reproduit étant donné que plusieurs objets peuvent avoir été volés lors d'un même fait.



HERKO

Vol de voiture

Nombre de voitures volées par marque (Top 5)



STATISTIQUES POLICIERES DE CRIMINALITE

LIEU DE PERPETRATION: ZONE DE POLICE

HERKO

PARTIE VII : SUSPECTS



Partie 1: Niveau FAITS (comptage du nombre de faits pour lesquels un certain type de suspect est impliqué)

1.1. Nombre d'infractions selon le sexe des suspects identifiés (par catégorie principale)

Étant donné que, tant un suspect identifié masculin qu'un suspect identifié féminin peuvent être impliqués lors d'un même fait, il est possible que la somme des colonnes «Hommes» et «Femmes» soit supérieure à la valeur de la colonne «Total...» (voir également la note méthodologique)

HERKO

2025

Catégorie principale / Sexe	Nombre total de faits avec au moins 1 suspect	Hommes	%	Femmes	%
Drogues	29	29	100,0%		
Vol et extorsion	21	21	100,0%		
Infr. contre l'intégrité physique	17	16	94,1%	3	17,6%
Dégradation de la propriété	18	18	100,0%		
Législation sur les étrangers	14	9	64,3%	5	35,7%
Fraude	9	8	88,9%	3	33,3%
Infr. contre la foi publique	9	7	77,8%	4	44,4%
Environnement	8	5	62,5%	4	50,0%
Infr. contre la sécurité publique	7	7	100,0%		
Ivresse et alcool	7	2	28,6%	5	71,4%
Criminalité informatique	6	3	50,0%	3	50,0%
Armes et explosifs	5	4	80,0%	1	20,0%
Infr. contre l'autorité publique	3	3	100,0%		
Infr. contre autres valeurs morales et sentiments	2	2	100,0%		
Infr. contre les moeurs	2	1	50,0%	1	50,0%
Carte d'identité	1			1	100,0%

CRIMINALITE ENREGISTREE: SUSPECTS



Catégorie principale / Sexe	Nombre total de faits avec au moins 1 suspect	Hommes	%	Femmes	%
Code pénal social	1	1	100,0%		
Infr. contre la famille	1			1	100,0%
Infr. contre la liberté individuelle	1	1	100,0%		
Protection de la jeunesse	1	1	100,0%		
Protection de la personne	1	1	100,0%		
Registre de population	1	1	100,0%		
Total	164	140	85,4 %	31	18,9 %



1.2. Nombre d'infractions selon le sexe des suspects identifiés (par figure criminelle)

Étant donné que, tant un suspect identifié masculin qu'un suspect identifié féminin peuvent être impliqués lors d'un même fait, il est possible que la somme des colonnes «Hommes» et «Femmes» soit supérieure à la valeur de la colonne «Total...»
(voir également la note méthodologique)

HERKO

2025

FC Vol moyen de transport

Figure criminelle / Sexe	Nombre total de faits avec au moins 1 suspect identifié	Hommes	%
Vol de voiture	2	2	100,0%
Vol de vélomoteur	1	1	100,0%
Vol de vélo	3	3	100,0%
Total	PA	PA	PA

FC Cambriolage

Figure criminelle / Sexe	Nombre total de faits avec au moins 1 suspect identifié	Hommes	%
Cambriolage dans habitation	9	9	100,0%
Cambriolage dans bâtiment (total)	9	9	100,0%
Total	PA	PA	PA

FC Vol autre

Figure criminelle / Sexe	Nombre total de faits avec au moins 1 suspect identifié	Hommes	%
Vol avec violence sans arme	2	2	100,0%
Vol à l'étalage	1	1	100,0%
Total	PA	PA	PA

CRIMINALITE ENREGISTREE: SUSPECTS



Criminalité ICT

Figure criminelle / Sexe	Nombre total de faits avec au moins 1 suspect identifié	Hommes	%
Fraude de cartes de paiements	1	1	100,0%
Total	PA	PA	PA

FC Autre

Figure criminelle / Sexe	Nombre total de faits avec au moins 1 suspect identifié	Hommes	%
Violence contre les métiers d'intérêt général	1	1	100,0%
Dégradation de voiture	7	7	100,0%
Total	PA	PA	PA

PH Violence intrafamiliale (VIF)

Figure criminelle / Sexe	Nombre total de faits avec au moins 1 suspect identifié	Hommes	%	Femmes	%
VIF: physique, dans le couple	3	3	100,0%		
VIF: physique, envers des descendants	2	2	100,0%	1	50,0%
VIF: physique, envers d'autres membres	3	3	100,0%	1	33,3%
VIF: psychique, dans le couple	2	2	100,0%		
VIF: économique, envers d'autres membres	3	2	66,7%	1	33,3%
Total	PA	PA	PA	PA	PA

CRIMINALITE ENREGISTREE: SUSPECTS



PH Violence dans l'espace public

Figure criminelle / Sexe	Nombre total de faits avec au moins 1 suspect identifié	Hommes	%	Femmes	%
Violence physique (transport public)	1	1	100,0%		
Violence physique (voie publique)	5	4	80,0%	1	20,0%
Violence physique (autre endroit public)	1	1	100,0%		
Violence physique (endroit accessible au public)	3	3	100,0%		
Violence psychique (autre endroit public)	1	1	100,0%		
Vol avec violence sans arme (endr. acces. au pub.)	1	1	100,0%		
Total	PA	PA	PA	PA	PA

PH Autre

Figure criminelle / Sexe	Nombre total de faits avec au moins 1 suspect identifié	Hommes	%	Femmes	%
Cyberharcèlement	2	2	100,0%		
Fraude à l'identité	7	7	100,0%	1	14,3%
Total	PA	PA	PA	PA	PA



1.3. Nombre d'infractions selon l'âge des suspects identifiés (par catégorie principale)

Étant donné que, tant un suspect identifié mineur qu'un suspect identifié majeur peuvent être impliqués lors d'un même fait, il est possible que la somme des colonnes «Mineur» et «Majeur» soit supérieure à la valeur de la colonne «Total...» (voir également la note méthodologique)

HERKO

2025

Catégorie principale / Âge	Nombre total de faits avec au moins 1 suspect identifié	Mineur	%	Majeur	%
Drogues	29	2	6,9%	27	93,1%
Vol et extorsion	21	3	14,3%	18	85,7%
Dégradation de la propriété	18	6	33,3%	13	72,2%
Infr. contre l'intégrité physique	17	4	23,5%	15	88,2%
Législation sur les étrangers	14	1	7,1%	13	92,9%
Fraude	9			9	100,0%
Infr. contre la foi publique	9			9	100,0%
Environnement	8			8	100,0%
Criminalité informatique	6	1	16,7%	6	100,0%
Infr. contre la sécurité publique	7	2	28,6%	5	71,4%
Ivresse et alcool	7	1	14,3%	6	85,7%
Armes et explosifs	5	1	20,0%	4	80,0%
Infr. contre l'autorité publique	3			3	100,0%
Infr. contre autres valeurs morales et sentiments	2			2	100,0%
Infr. contre les mœurs	2	1	50,0%	1	50,0%
Carte d'identité	1			1	100,0%
Code pénal social	1			1	100,0%
Infr. contre la famille	1			1	100,0%
Infr. contre la liberté individuelle	1	1	100,0%		
Protection de la jeunesse	1	1	100,0%		
Protection de la personne	1			1	100,0%
Registre de population	1			1	100,0%
Total	164	24	14,6%	144	87,8%



1.4. Nombre d'infractions selon l'âge des suspects identifiés (par figure criminelle)

Étant donné que, tant un suspect identifié mineur qu'un suspect identifié majeur peuvent être impliqués lors d'un même fait, il est possible que la somme des colonnes «Mineur» et «Majeur» soit supérieure à la valeur de la colonne «Total...»
(voir également la note méthodologique)

HERKO

2025

FC Vol moyen de transport

Figure criminelle / Âge	Nombre total de faits avec au moins 1 suspect identifié	Mineur	%	Majeur	%
Vol de voiture	2			2	100,0%
Vol de vélomoteur	1			1	100,0%
Vol de vélo	3	1	33,3%	2	66,7%
Total	PA	PA	PA	PA	PA

FC Cambriolage

Figure criminelle / Âge	Nombre total de faits avec au moins 1 suspect identifié	Majeur	%
Cambriolage dans habitation	9	9	100,0%
Cambriolage dans bâtiment (total)	9	9	100,0%
Total	PA	PA	PA

FC Vol autre

Figure criminelle / Âge	Nombre total de faits avec au moins 1 suspect identifié	Mineur	%	Majeur	%
Vol avec violence sans arme	2	1	50,0%	1	50,0%
Vol à l'étalage	1	1	100,0%		
Total	PA	PA	PA	PA	PA



Criminalité ICT

Figure criminelle / Âge	Nombre total de faits avec au moins 1 suspect identifié	Mineur	%	Majeur	%
Fraude de cartes de paiements	1	1	100,0%	1	100,0%
Total	PA	PA	PA	PA	PA

FC Autre

Figure criminelle / Âge	Nombre total de faits avec au moins 1 suspect identifié	Majeur	%
Violence contre les métiers d'intérêt général	1	1	100,0%
Dégradation de voiture	7	7	100,0%
Total	PA	PA	PA

PH Violence intrafamiliale (VIF)

Figure criminelle / Âge	Nombre total de faits avec au moins 1 suspect identifié	Mineur	%	Majeur	%
VIF: physique, dans le couple	3			3	100,0%
VIF: physique, envers des descendants	2	1	50,0%	2	100,0%
VIF: physique, envers d'autres membres	3	1	33,3%	3	100,0%
VIF: psychique, dans le couple	2			2	100,0%
VIF: économique, envers d'autres membres	3			3	100,0%
Total	PA	PA	PA	PA	PA



PH Violence dans l'espace public

Figure criminelle / Âge	Nombre total de faits avec au moins 1 suspect identifié	Mineur	%	Majeur	%
Violence physique (transport public)	1	1	100,0%		
Violence physique (voie publique)	5	1	20,0%	5	100,0%
Violence physique (autre endroit public)	1	1	100,0%		
Violence physique (endroit accessible au public)	3			3	100,0%
Violence psychique (autre endroit public)	1	1	100,0%		
Vol avec violence sans arme (endr. acces. au pub.)	1	1	100,0%		
Total	PA	PA	PA	PA	PA

PH Autre

Figure criminelle / Âge	Nombre total de faits avec au moins 1 suspect identifié	Mineur	%	Majeur	%
Cyberharcèlement	2	1	50,0%	1	50,0%
Fraude à l'identité	7			7	100,0%
Total	PA	PA	PA	PA	PA



Partie 2: Niveau SUSPECTS-FAIT (comptage du nombre de combinaisons suspect-fait)

2.1. Nombre de suspects-fait selon le sexe des suspects identifiés (TOP 5 des catégories principales)

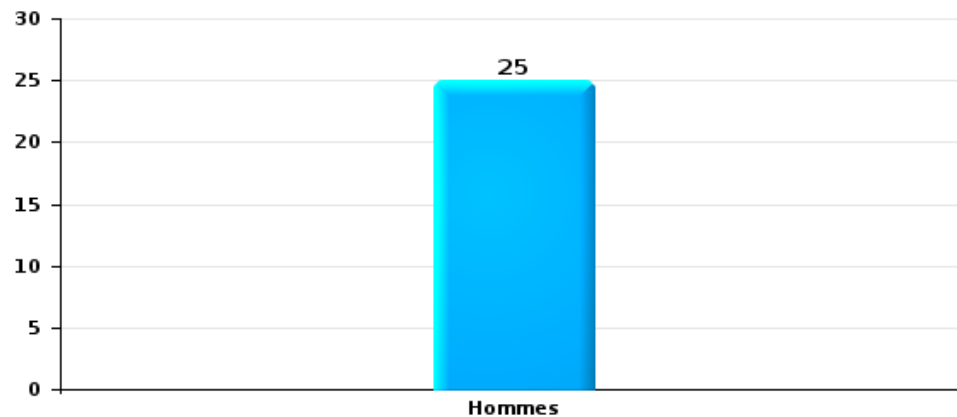
Lorsqu'un même suspect a commis plusieurs faits durant la période considérée, il est aussi comptabilisé plusieurs fois (voir également la note méthodologique)

HERKO

2025

Vol et extorsion

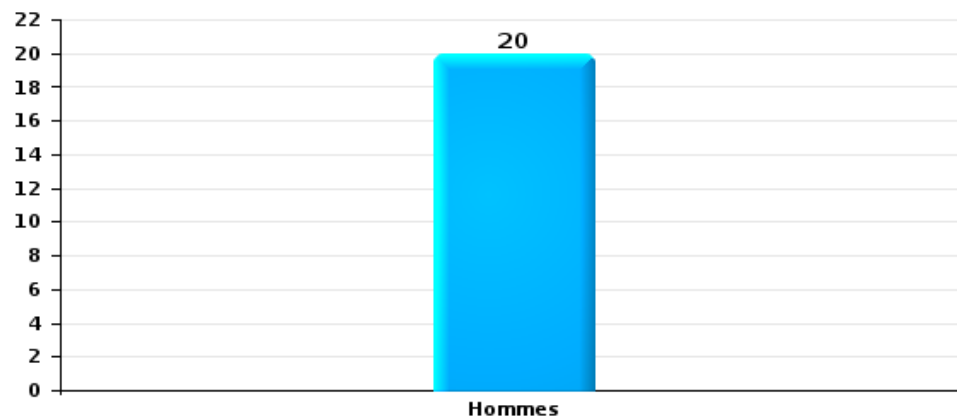
Nombre de suspects-fait selon le sexe





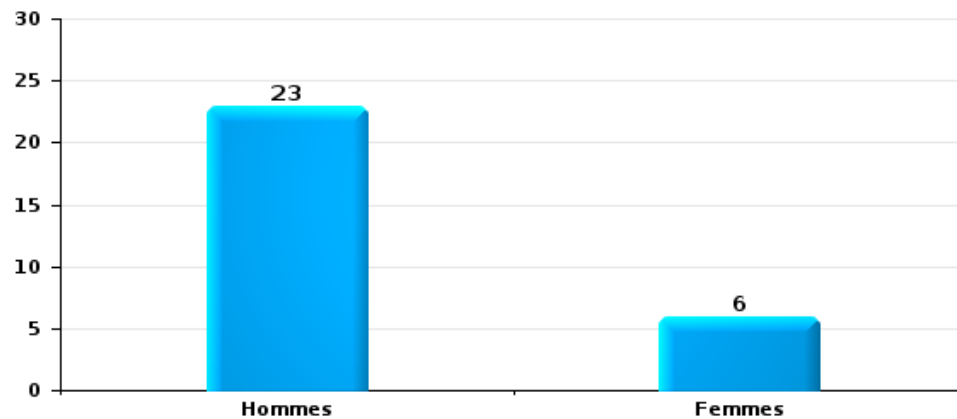
Dégradation de la propriété

Nombre de suspects-fait selon le sexe



Infr. contre l'intégrité physique

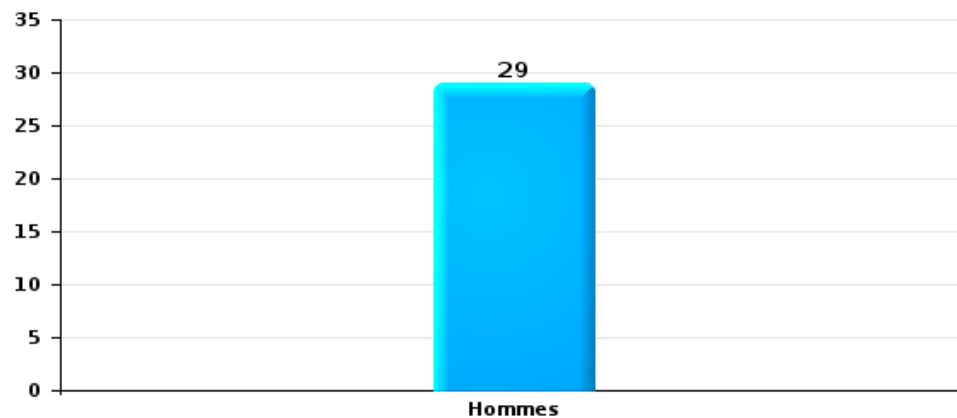
Nombre de suspects-fait selon le sexe





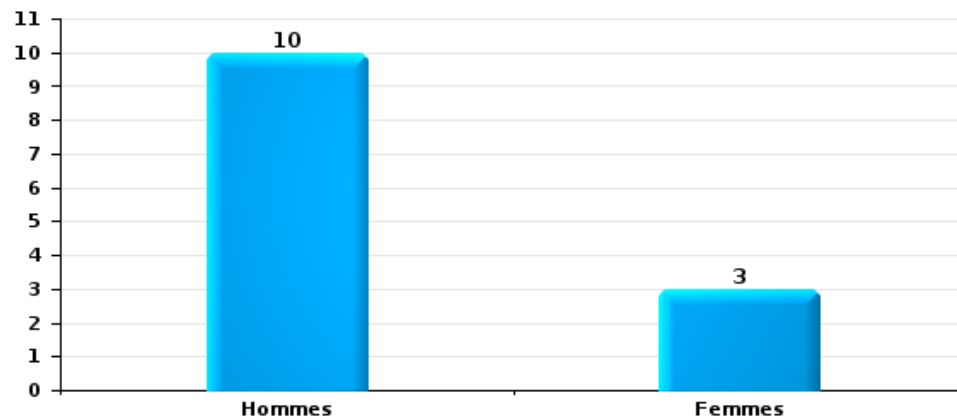
Drogues

Nombre de suspects-fait selon le sexe



Fraude

Nombre de suspects-fait selon le sexe





2.2. Nombre de suspects-fait selon le sexe des suspects identifiés (TOP 5 des figures criminelles)

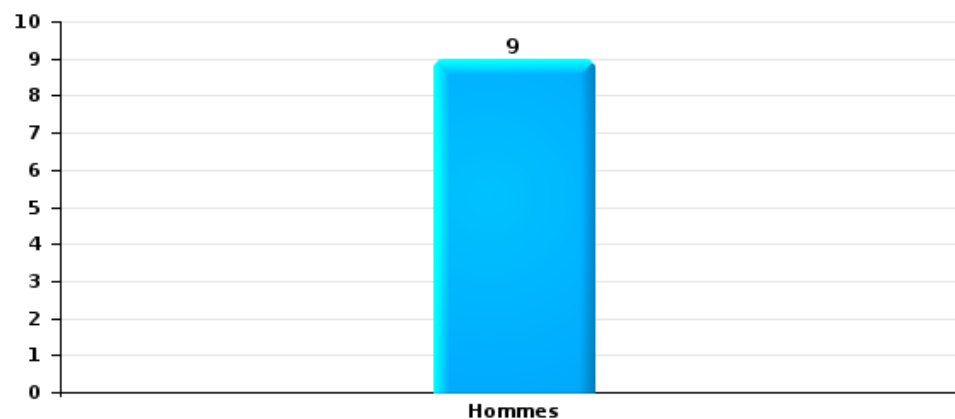
Lorsqu'un même suspect a commis plusieurs faits durant la période considérée, il est aussi comptabilisé plusieurs fois (voir également la note méthodologique)

HERKO

2025

Cambriolage dans bâtiment (total)

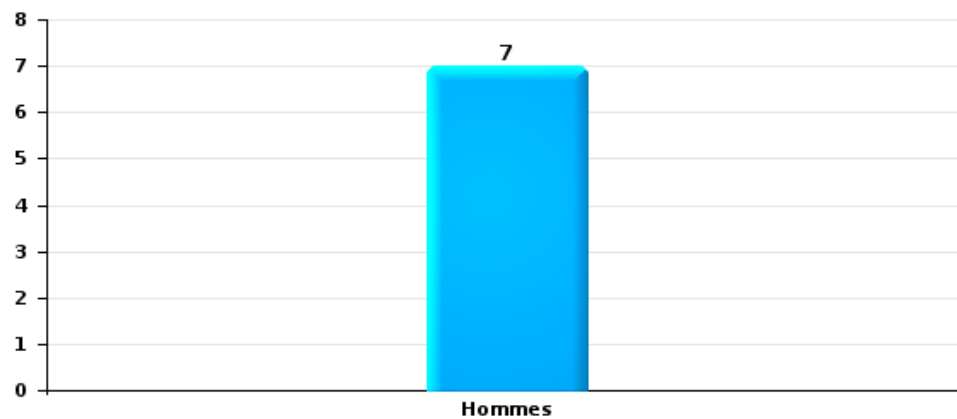
Nombre de suspects-fait selon le sexe





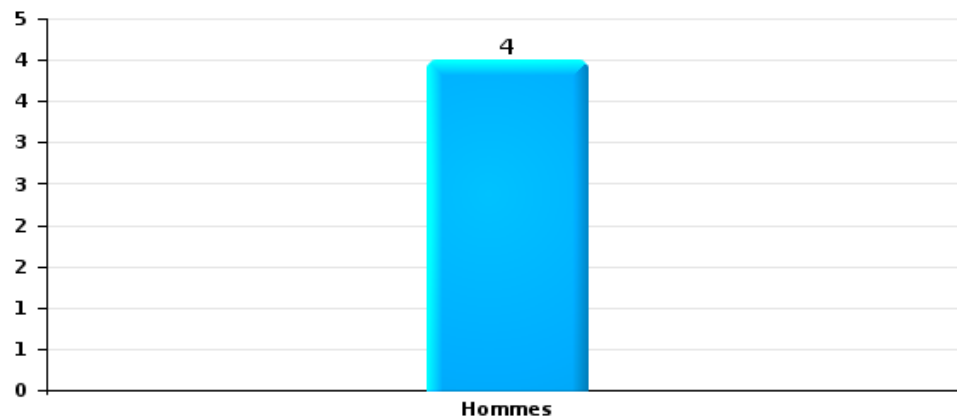
Dégradation de voiture

Nombre de suspects-fait selon le sexe



Vol de vélo

Nombre de suspects-fait selon le sexe





2.3. Nombre de suspects-fait selon l'âge des suspects identifiés (TOP 5 des catégories principales)

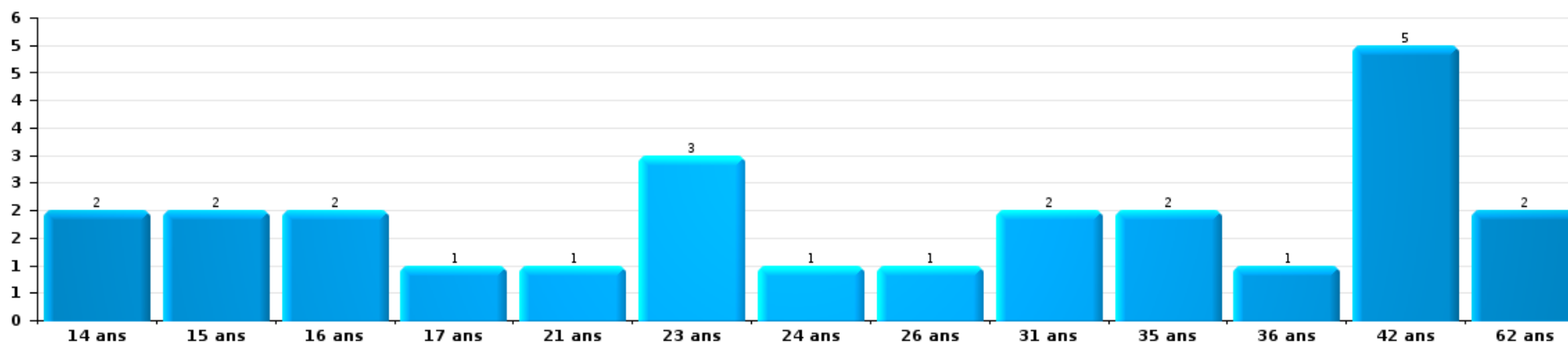
1) Lorsqu'un même suspect a commis plusieurs faits durant la période considérée, il est aussi comptabilisé plusieurs fois, qu'il ait le même âge ou non – 2) Les suspects au-dessous de 14 ans et à partir de 90 ans ne sont pas repris dans le tableau (voir également la note méthodologique)

HERKO

2025

Vol et extorsion

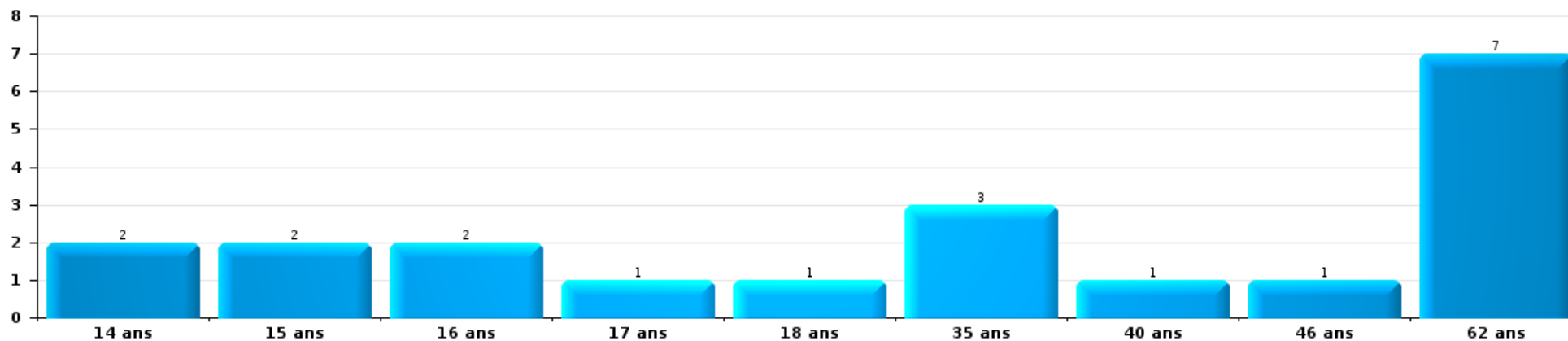
Nombre de suspects-fait par âge (chronologique)





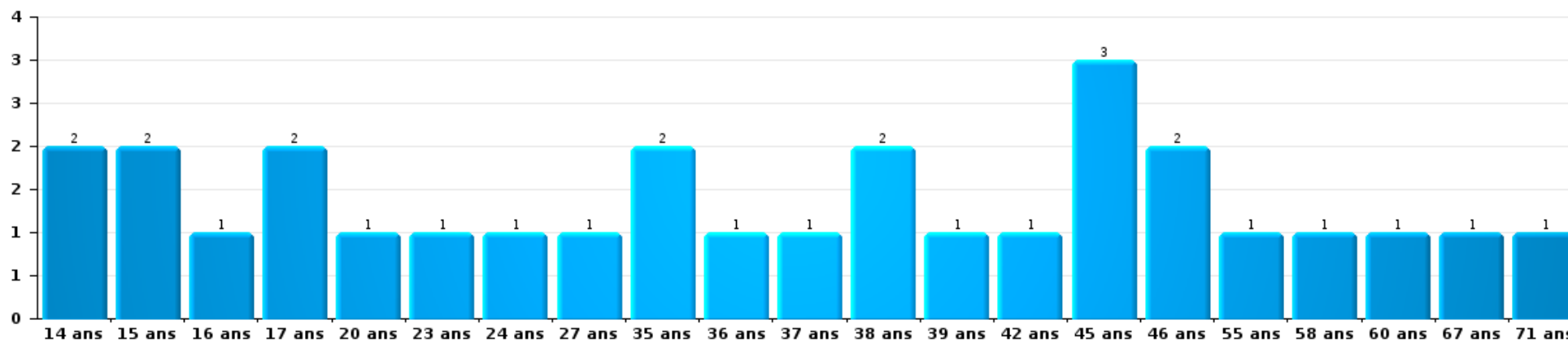
Dégradation de la propriété

Nombre de suspects-fait par âge (chronologique)



Infr. contre l'intégrité physique

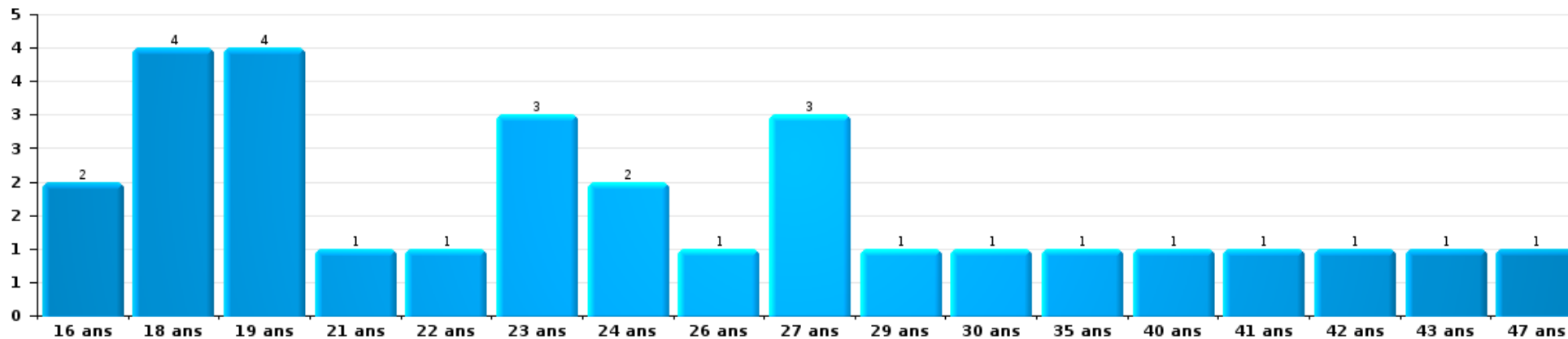
Nombre de suspects-fait par âge (chronologique)





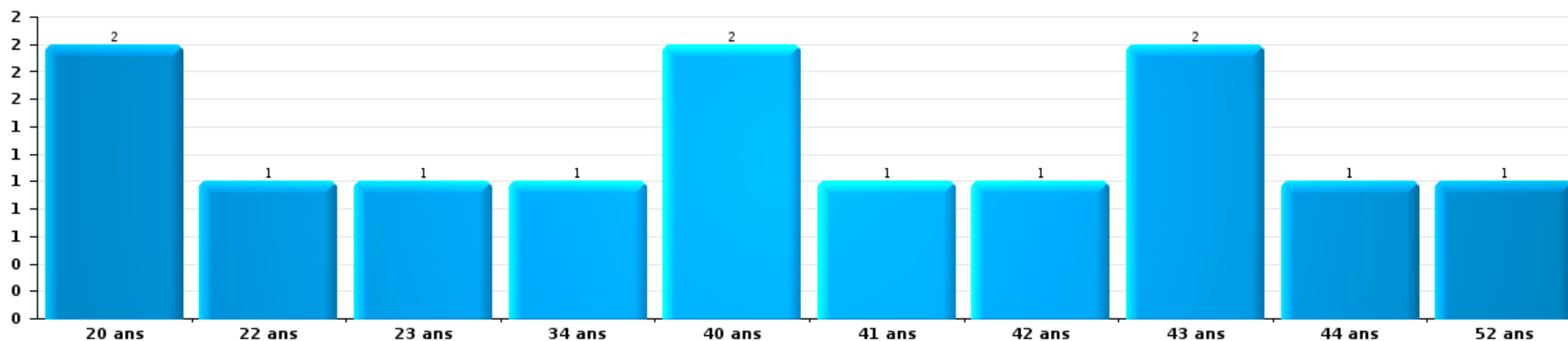
Drogues

Nombre de suspects-fait par âge (chronologique)



Fraude

Nombre de suspects-fait par âge (chronologique)





2.4. Nombre de suspects-fait selon l'âge des suspects identifiés (TOP 5 des figures criminelles)

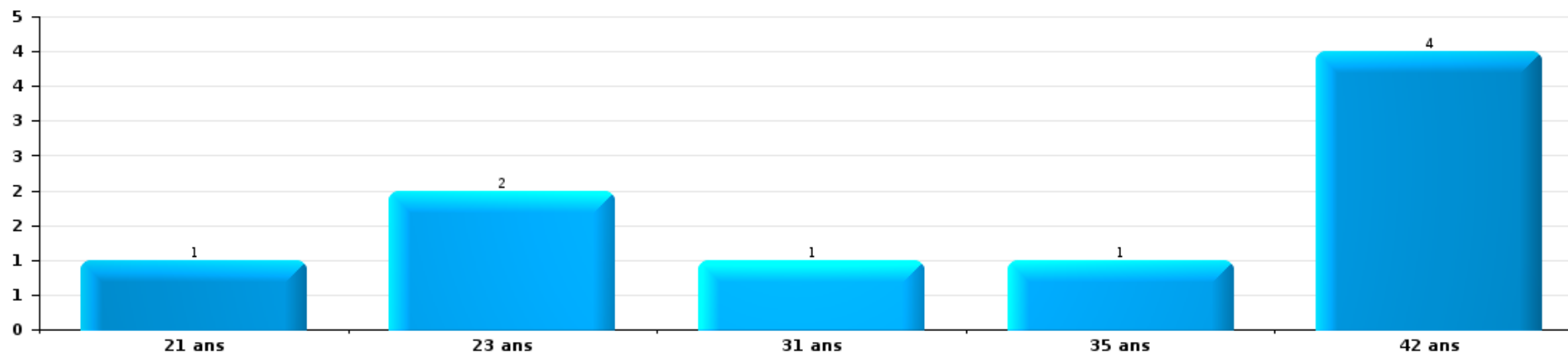
1) Lorsqu'un même suspect a commis plusieurs faits durant la période considérée, il est aussi comptabilisé plusieurs fois, qu'il ait le même âge ou non - 2) Les suspects au-dessous de 14 ans et à partir de 90 ans ne sont pas repris dans le tableau (voir également la note méthodologique)

HERKO

2025

Cambriolage dans bâtiment (total)

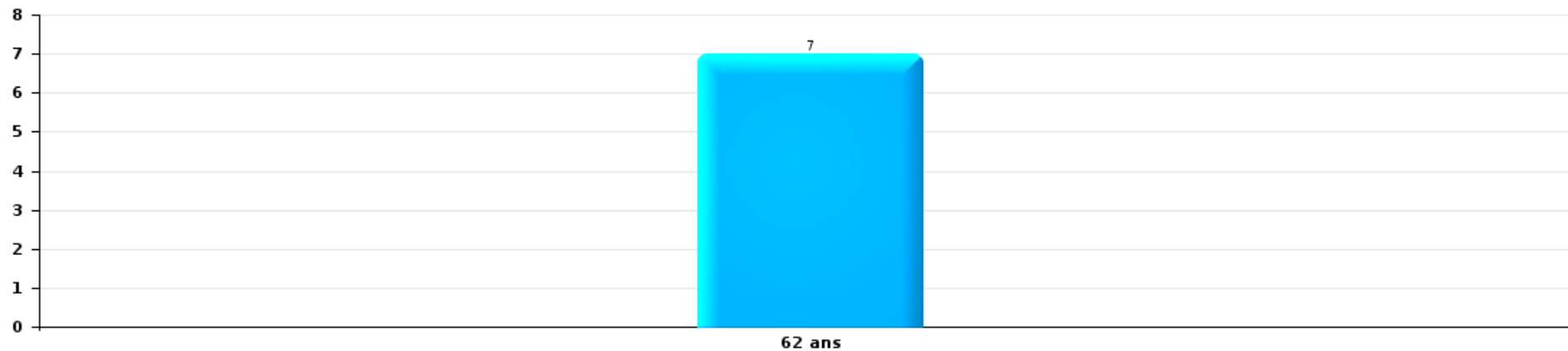
Nombre de suspects-fait par âge (chronologique)





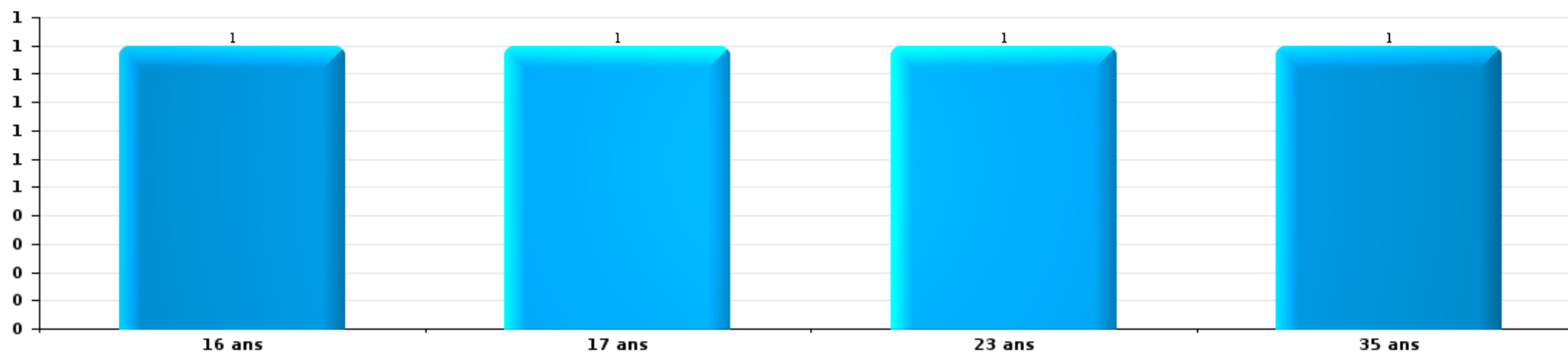
Dégradation de voiture

Nombre de suspects-fait par âge (chronologique)



Vol de vélo

Nombre de suspects-fait par âge (chronologique)



STATISTIQUES POLICIERES DE CRIMINALITE

LIEU DE PERPETRATION: ZONE DE POLICE

HERKO

***ANNEXE I: DETAIL PAR CATEGORIE DE DELIT
CODE PENAL***



HERKO

Infraction Code pénal

Infr. contre l'intégrité physique

			2000	2015	2016	2017	2018	2019	2020	2021	2022	2023	2024	2025
Assassinat	Parricide (assassinat)	Tent.												1
	Autres	Tent.												1
		Sous-total												2
Meurtre	Parricide (meurtre)	Tent.								1				
	Empoisonnement (meurtre)	Tent.								1		1		
	Autres	Tent.		3	1	2	1	1	1	1	1	3		1
		Sous-total		3	1	2	1	1	1	3	1	4		1
Torture et maltraitance	Torture	Acc.							1					
	Traitement inhumain	Acc.						1				1		1
	Traitement dégradant	Acc.						1						
		Sous-total						2	1			1		1
Coups et/ou blessures vol. en sphère familiale	Entre partenaires ou ex-partenaires	Acc.	7	36	31	33	28	31	30	29	49	34	43	10
	Lors d'un différend familial en général	Acc.	6											
	Par les parents envers un mineur	Acc.		5	1	7	2	4		3	8	4	3	4
	Envers les parents	Acc.	1	4	5	10	5	3	3	4	3	5	5	4
	Envers d'autres ascendants directs ou collatéraux	Acc.		1		3	2	3	4	3	6	6	3	3
		Sous-total	14	46	37	53	37	41	37	39	66	49	54	21
Coups et/ou blessures vol. hors sphère familiale	Bagarres (=coups réciproques)	Acc.	3	11	15	3	13	16	14	11	15	9	25	13
	Coups envers fonctionnaire de police	Acc.	2	1		1	3	1		2	2		1	
	Envers un mineur par une pers. ayant autorité	Acc.	1	1	4		2		5	1	3	1	2	
	Envers un mineur qualité de l'auteur inconnue	Acc.		1	2	3	2		2	4	3	5	3	
	Envers pers. vulnérable (qualité auteur inconnue)	Acc.				1				1				
	Envers un mineur par cohabitant sans rel. Autorité	Acc.									1		1	
	Coups envers personnel transport public	Acc.		1		1		3	1		2			
	Coups envers personnel autre service public	Acc.			1									
	Coups envers profession médicale	Acc.							1	2	1	1	2	1
	Coups envers personnel institut d'enseignement	Acc.		2	1	1			2	1	1	1	5	1
	Non spécifié	Acc.	21	32	29	23	29	37	24	42	28	26	13	16
		Sous-total	27	49	52	32	50	59	48	64	56	47	48	31
Abstention coupable		Acc.			2			2	1		3		1	
		Sous-total			2			2	1		3		1	



Infr. contre l'intégrité physique

			2000	2015	2016	2017	2018	2019	2020	2021	2022	2023	2024	2025
Autres infr. volontaires. c/ l'intégrité phys.	Privation de soins à enfant ou personne vulnérable	Acc.	1										1	
	Abandon d'enfant dans le besoin	Acc.											1	
	Administration substances nuisibles	Acc.							1					
	Entrave méchante à la circulation	Acc.	1	1	2			3		1	1	1	2	
	Voies de faits et violences légères	Acc.	4	3	2	3	2		1	3	2	5	6	3
	Sous-total		6	4	4	3	2	3	2	4	3	6	10	3
Infr. involontaires contre l'intégrité physique	Coups et/ou blessures involontaires	Acc.	1	2		1	1		1	1	2	1		
	Abstention d'entretien enfant/personne vulnérable	Acc.		2	1									
	Morsure de chien	Acc.		2	4		2	4	3		6	6	8	2
	Sous-total		1	6	5	1	3	4	4	1	8	7	8	2
	Total		48	105	103	90	94	112	94	111	137	114	121	61



Infr. contre la liberté individuelle

			2000	2015	2016	2017	2018	2019	2020	2021	2022	2023	2024	2025	
Enlèvement de mineur ou personne vulnérable	Enlèvement parental	Acc.							1	1		3			
		Tent.			1										
	Autre enlèvement	Acc.									1				
		Tent.			1									2	
Sous-total					1	1			1	2		3	2		
Détenition par un particulier	Acc.			1	1	1		1		1	2	2	3	2	
	Tent.					1									
	Sous-total			1	1	2		1		1	2	2	3	2	
Total				1	2	3		1	1	3	2	5	5	2	



Infr. contre les mœurs

			2000	2015	2016	2017	2018	2019	2020	2021	2022	2023	2024	2025
Viol n'ayant pas causé la mort	Victime < 10a	Acc.	2	1	4		1	1	3		1			
	Victime 10a - 14a	Acc.	1	1		1	1							
	Victime 14a - 16a	Acc.			1	2	1	1	1	1				
	Victime 16a - 18a	Acc.		2	3		3		2	1				
	Victime majeure	Acc.	1	1	3	2	1	4	3	1	2			
		Tent.	1											
		Sous-total	5	5	11	5	7	6	9	3	3			
Viol avec conséquence inconnue		Acc.				1								
		Sous-total				1								
Viol n'ayant pas causé la mort (nvCPS)	Victime < 16a	Acc.										2	1	1
	Victime 16a - 18a	Acc.									2	1		
	Victime majeure	Acc.								7	4	5		1
		Tent.									1			
		Sous-total								10	7	6		2
Attentat à la pudeur avec violence / menace	Victime < 16a	Acc.		3	1	1		1						
		Tent.	1											
	Victime 16a - 18a	Acc.	1					1						
		Tent.				1								
	Victime majeure	Acc.		2	2	2		1	4	3	1			
		Sous-total	2	5	3	4		3	4	3	1			
Attentat à la pudeur sans violence / menace	Victime < 16a	Acc.	3	5	6	3	1	4	4	1				
	Victime 16a - 18a	Acc.		3		2			1	2				
	Victime âge inconnu	Acc.							1					
		Sous-total	3	8	6	5	1	4	6	3				
Attentat à la pudeur non spécifié		Acc.			1									
		Sous-total			1									
Atteinte intégrité sexuelle sans mort (nvCPS)	Victime < 16a	Acc.									3	3	1	2
	Victime 16a - 18a	Acc.									1	1	1	
		Tent.										1		
	Victime majeure	Acc.									2	8	4	1
		Sous-total									6	13	6	3
Atteinte intégrité sex.-indéterminé (nvCPS)		Acc.											1	
		Sous-total											1	

FPF/DGR/DR/BIPOL - Statistiques policières de criminalité (date de clôture: 31/10/2025)
 Les données pour les années 2001 jusqu'à 2014 ne sont plus publiées mais restent disponibles sur demande auprès du service BIPOL.
 Les données pour 2025 ne concernent que le 1er semestre.



Infr. contre les mœurs

			2000	2015	2016	2017	2018	2019	2020	2021	2022	2023	2024	2025
Pornographie enfantine	Détention	Acc.		3	4		2	6	2					
	Distribution	Acc.			4	1	5	11	3	9	1			
	Accès pornographie enfantine via technologie	Acc.			2						1			
		Sous-total			3	10	1	7	17	5	9	2		
Pornographie		Acc.	1		1									
		Sous-total	1		1									
Incitation à la débauche	Victime mineure	Acc.	1	3	2	3		4		1	1			
	Age victime inconnu	Acc.					1							
	Autre publicité pour débauche	Acc.	1						1					
		Sous-total	2	3	2	3	1	4	1	1	1			
Exploitation de la débauche d'autrui	Victime majeure	Acc.						2						
		Sous-total						2						
Outrage public aux bonnes mœurs	Actions (exhibitionnisme, etc.)	Acc.	2		2	1	8	5	8	1	2			
	Ecrits, images, objets	Acc.	2		2	2	2	2	5	3				
	Obscénités en public	Acc.							1					
	Exhibitionnisme (nvCPS)	Acc.									1	9	4	
	Non spécifié	Acc.	2											
	Sous-total	6		4	3	10	7	14	4	3	9	4		
Voyeurisme	Observation/enregistrement de nudité ou intimité	Acc.		1				1	1	1				
	Diffusion enregistrement nudité ou intimité	Acc.				2	1		1	2				
		Tent.			2									
		Sous-total		1	2	2	1	1	2	3				
Voyeurisme via moyen technique ou autre (nvCPS)	Victime < 16a	Acc.										1	2	
	Victime 16a - 18a	Acc.										2	2	1
	Victime majeure	Acc.										1	2	
		Sous-total										4	6	1
Diffusion de contenu à caractère sexuel (nvCPS)	Victime < 16a	Acc.										1		
	Victime 16a - 18a	Acc.											1	
	Victime majeure	Acc.											1	
		Sous-total										1	2	
Diffusion contenu sex. but méchant/lucrat. (nvCPS)	Victime < 16a	Acc.										2	2	
	Victime 16a - 18a	Acc.										2		
	Victime majeure	Acc.									1	1	1	
		Tent.										1	2	

FPF/DGR/DR1/BIPOL - Statistiques policières de criminalité (date de clôture: 31/10/2025)
 Les données pour les années 2001 jusqu'à 2014 ne sont plus publiées mais restent disponibles sur demande auprès du service BIPOL.
 Les données pour 2025 ne concernent que le 1er semestre.



Infr. contre les mœurs

			2000	2015	2016	2017	2018	2019	2020	2021	2022	2023	2024	2025
		Sous-total									1	6	5	
Avortement sans permission de la femme	Faire avorter à dessein sans consentement	Acc.											1	
		Sous-total											1	
Grooming (contact par ICT avec mineur < 16 ans)		Acc.		2		1	3	1	1	1				
		Sous-total		2		1	3	1	1	1				
Grooming online - avec ICT (nvCPS)	Victime < 16a	Acc.										1		
	Victime 16a - 18a	Acc.										1		1
		Sous-total										2		1
Exploitation sexuelle mineurs-prostitution (nvCPS)	Incitation à la débauche/prostit. (nvCPS)	Acc.										1	1	
	Recrutement aux fins de débauche/prostit. (nvCPS)	Acc.											1	
		Sous-total										1	2	
Images d'abus sexuels de mineurs (nvCPS)	Production/diffusion images abus sexuels (nvCPS)	Acc.									1	1	2	1
	Détention/acquisition images abus sexuels (nvCPS)	Acc.										1	5	1
	Images abus sexuels de mineurs-indéterminé (nvCPS)	Acc.											1	
		Sous-total									1	2	8	2
Abus de la prostitution - personne majeure (nvCPS)		Acc.											1	
		Sous-total											1	
		Total	19	27	40	25	30	45	42	27	28	45	42	9



Infr. contre autres valeurs morales et sentiments

			2000	2015	2016	2017	2018	2019	2020	2021	2022	2023	2024	2025
Harcèlement	Acc.		3	27	29	28	40	37	31	59	59	62	74	14
	Tent.								1					
	Sous-total		3	27	29	28	40	37	32	59	59	62	74	14
Violation de sépulture	Acc.				1	3	1				1		1	1
	Sous-total				1	3	1				1		1	1
Violation du secret professionnel	Acc.					1				1		1	1	
	Sous-total					1				1		1	1	
Atteinte à l'honneur	Calomnie et diffamation	Acc.	2	7	6	5	6	11	9	7	8	7	10	2
	Déclaration calomnieuse	Acc.		1	2					1		2	1	2
	Imputation calomnieuse	Acc.		2	2	2	2	1	3		1	1	1	
	Divulgation méchante	Acc.							1					
	Injures (Délit)	Acc.			4	3	1	3		4	3	5	7	1
Sous-total		2	10	14	10	9	15	13	12	12	15	19	5	
Vie privée	Intrusion de nuit	Acc.				1		1						
	Violation de domicile par un particulier	Acc. Tent.		5	2	1	1	3	1	2	8	4	6	1
	Violation du secret des lettres	Acc.		1	2		1		1	2				
Sous-total			6	5	2	2	4	2	4	8	4	6	1	
Tapage nocturne	Acc.									2	1		2	
	Sous-total									2	1		2	
Abus faiblesses de personnes	Acc.											1	2	
	Sous-total											1	2	
Vie privée mœurs: publication identité victime	Acc.				1			1					1	1
	Sous-total				1			1					1	1
Cyberlokkking (leurre de mineur par ICT)	Acc.			1	1	1		1	2					
	Sous-total			1	1	1		1	2					
Attirer ou utiliser mineur ou personne vulnérable	Acc.			1										
	Sous-total			1										
Occupation bien d'autrui (squatter)	Pénétrer / occuper / séjourner (bien non habité)	Acc.						3				1	1	
	Pénétrer / occuper / séjourner (bien habité)	Acc.							1	1				
	Sous-total							3	1	1		1	1	
Total			5	45	51	45	52	61	50	79	81	84	107	22

FPF/DGR/DR/BIPOL - Statistiques policières de criminalité (date de clôture: 31/10/2025)
 Les données pour les années 2001 jusqu'à 2014 ne sont plus publiées mais restent disponibles sur demande auprès du service BIPOL.
 Les données pour 2025 ne concernent que le 1er semestre.



Infr. relative au statut juridique de l'enfant

			2000	2015	2016	2017	2018	2019	2020	2021	2022	2023	2024	2025
Non-représentation d'enfants	Par les parents	Acc.	1	2			1	1	3				2	
		Sous-total	1	2			1	1	3				2	
		Total	1	2			1	1	3				2	



Vol et extorsion

			2000	2015	2016	2017	2018	2019	2020	2021	2022	2023	2024	2025
Vol avec circ. aggr.	Avec violence	Acc.	11	4	7	2	3	1	2	1	2	2	4	1
		Tent.	3	2		1	1	1			1	1		
	Sans violence	Acc.	155	347	215	165	189	125	96	118	197	167	206	93
		Tent.	73	118	79	79	81	65	61	55	68	67	83	37
	Sous-total			242	471	301	247	274	192	159	174	268	237	293
Vol sans circ. aggr.	Avec violence	Acc.	3	2	4	2	2	2	3	1	7	3	4	3
		Tent.									1			
	Sans violence, Vol à la tire	Acc.	7	16	7	15	15	11	8	8	5	10	9	
		Acc.					2					2		
	Sans violence, Vol d'usage	Acc.	1	10	15	3	10	5	4	3	3	20	8	6
		Tent.										1		
	Sans violence	Acc.	129	263	281	166	200	221	193	168	220	227	160	97
Tent.		6	8	7	8	4	2	5	12	10	11	9	9	
Sous-total			146	299	314	194	231	243	213	192	246	274	190	115
Vol non spécifié	Acc.		68	1	1		1			1		2	2	1
		Tent.	29											
	Sous-total			97	1	1	1			1		2	2	1
Extorsion	Acc.		1	2	3	2	2	4	3	4	8	3	7	5
		Tent.	1	5	3		5	4	5	2	4		3	
	Sous-total			2	7	6	2	7	8	8	6	12	3	10
Total			487	778	622	443	513	443	380	373	526	516	495	252



Fraude

			2000	2015	2016	2017	2018	2019	2020	2021	2022	2023	2024	2025
Blanchiment d'argent	Acc.			3				2	4	3	4	7	17	3
	Tent.				1									
	Sous-total			3	1			2	4	3	4	7	17	3
Recel	Recel simple	Acc.	3	1	1		2		2		2	2		
	Recel qualifié	Acc.	2					1						1
	Sous-total		5	1	1		2	1	2		2	2		1
Grivèlerie	Carburant / lubrifiant	Acc.	6	2	1					1	1			
	Boissons et aliments	Acc.		1	1	1				1		1	2	
	Voiture de location	Acc.		3	1	2	2	1	2	2	1	1		
	Sous-total		6	6	3	3	2	1	2	4	2	2	2	
Détournement et destruction frauduleuse	Cel frauduleux	Acc.	26	2	5	7	4	4	3	3	6	1	1	4
		Tent.	1											
	D'argent, de papiers, etc.	Acc.				1						1		
	D'objets saisis	Acc.		1										
	De biens mobiliers des époux	Acc.			1									
	D'héritage	Acc.						1						
	Non spécifié	Acc.	1	1							1		2	
	Sous-total		28	4	6	7	5	5	3	3	7	2	3	4
Escroquerie	Fraude par internet	Acc.		43	52	69	66	127	197	180	152	174	137	47
		Tent.		8	7	9	15	20	21	5	19	16	9	1
	Escroquerie sans internet	Acc.	2	21	14	23	13	16	21	11	17	20	22	12
		Tent.		7	3	4	4	1	4	3	5	4	1	1
	Non spécifié	Acc.	10											
		Tent.	2											
	Sous-total		14	79	76	105	98	164	243	199	193	214	169	61
Tromperie	Marchandises vendues / travail fourni	Acc.		1										
	Non spécifié	Acc.	2											
	Sous-total		2	1										
Abus de confiance et infr. apparentées	Abus de confiance	Acc.	14	16	11	13	16	15	23	19	29	31	35	17
	Abus des faiblesses	Acc.	2			2		1			3	1	2	
	Sous-total		16	16	11	15	16	16	23	19	32	32	37	17



Fraude

			2000	2015	2016	2017	2018	2019	2020	2021	2022	2023	2024	2025
Abus de biens sociaux	Par des sociétés	Acc.					1							
	Non spécifié	Acc.		1			1		1					
	Autres	Acc.			1									
		Sous-total		1	1		2		1					
Infr. liées à l'insolvabilité	Par des tiers	Acc.									1			
	Par le débiteur	Acc.		1			1							
		Sous-total		1			1				1			
Chèques sans provision		Acc.	3											
		Sous-total	3											
		Total	74	112	99	130	126	189	278	228	241	259	228	86



Dégradation de la propriété

			2000	2015	2016	2017	2018	2019	2020	2021	2022	2023	2024	2025
Incendie volontaire	Dans lieu habité (de jour)	Acc.			1	2		3		2		1		
		Tent.						2				1		
	Dans lieu habité (de nuit)	Acc.		2		1	2	3	1	1		1		
		Tent.												
	Dans un autre lieu (de jour)	Acc.	1	3		1	1				1	1	1	1
		Tent.										1		
	Dans un autre lieu (de nuit)	Acc.	2		1	1	1	1		2	1			1
		Tent.										1		1
	Dans un autre lieu (moment indéterminé)	Acc.	1	1			1	1		3	1			
		Tent.	2											
	Non spécifié	Acc.	1											
		Sous-total	7	6	2	5	5	10	1	8	4	5	2	2
Destruction par explosion volontaire	Dans lieu habité (de jour)	Acc.					2	2						
	Dans un autre lieu (de nuit)	Acc.							1					
		Sous-total					2	2	1					
Incendie involontaire		Acc.	6	2	2	3	2		1	1	3	4	4	4
		Tent.							1					
		Sous-total	6	2	2	3	2		2	1	3	4	4	4
Destruction, dénaturation, dégradation	Avec circ. aggr.	Acc.	2	1	3	1	2			1			2	
	Destruction de biens agricoles	Acc.								2	2	1	1	
		Acc.	6											
	Non spécifié	Tent.	1											
		Sous-total	9	1	3	1	2			3	2	1	3	
Vandalisme	Sur véhicules	Acc.	29	68	60	69	71	66	63	86	74	63	58	35
	Sur autres biens mobiliers	Acc.	18	13	9	3	12	15	15	14	24	21	13	8
	Graffitis	Acc.		16	3	3	7	4	6	1	17	10	14	4
	Autres détériorations sur biens immobiliers	Acc.	15	66	57	64	53	58	46	52	65	56	52	25
		Tent.												1
	Dégradation de clôture	Acc.	1	18	12	3	1	7	3	5	24	2	4	2
		Sous-total	63	181	141	142	144	150	133	158	204	152	141	75
		Total	85	190	148	151	155	162	137	170	213	162	150	81

FPF/DGR/DRI/BIPOL - Statistiques policières de criminalité (date de clôture: 31/10/2025)
 Les données pour les années 2001 jusqu'à 2014 ne sont plus publiées mais restent disponibles sur demande auprès du service BIPOL.
 Les données pour 2025 ne concernent que le 1er semestre.



Infr. contre la sécurité publique

			2000	2015	2016	2017	2018	2019	2020	2021	2022	2023	2024	2025
Organisation criminelle	Acc.			1				1					2	
	Sous-total			1				1					2	
Association de malfaiteurs	Acc.			3	2	2	3	1	1	1	1	1	2	1
	Sous-total			3	2	2	3	1	1	1	1	1	2	1
Evasion de prisonniers	Evasion simple	Acc.				1					1			
	Evasion qualifiée	Acc.										2		
	Non-rentrée de congé	Acc.						1						
	Non-respect surveillance électronique	Acc.		1		2		3	1	1	1	3	1	1
	Non spécifié	Acc.											2	
	Sous-total			1		3		4	1	1	2	7	1	1
Menaces	Menace d'attentat	Acc.						1		2				
	Verbales	Acc.	17	19	14	8	18	15	13	31	26	28	32	12
		Tent.	1											
	Ecrites	Acc.	3	7	9	5	5	22	16	18	18	22	18	6
	Par gestes, emblèmes	Acc.	6	10	5	3	5	8	4	12	8	13	10	8
	Alerte à la bombe	Acc.					2	1	1	1	2	2	1	
	Non spécifié	Acc.	3											
	Sous-total		30	36	28	16	30	47	34	64	54	65	61	26
	Total		30	41	30	21	33	53	36	66	57	73	66	28



Infr. contre l'autorité publique

			2000	2015	2016	2017	2018	2019	2020	2021	2022	2023	2024	2025
Violence c/ personnes investies autorité publique	Acc.		1				1		1	1	3	1		
	Sous-total		1				1		1	1	3	1		
Rébellion	Rébellion armée	Acc.		3	1	4				3	2	1	2	1
	Rébellion non armée	Acc.	4	3	4	6	6	2	8	11	10	4	8	2
	Non spécifié	Acc.		1										
	Sous-total		4	7	5	10	6	2	8	14	12	5	10	3
Outrages	Acc.		1	3	9	7	4	3	10	5	7	3	8	
	Sous-total		1	3	9	7	4	3	10	5	7	3	8	
Refus de coopération (informatique et télécom)	Acc.								1			1		
	Sous-total								1			1		
Autres infractions	Bris de scellés	Acc.			3		1			2		1		
	Entraves exercice fonction judiciaire	Acc.								1				
	Imprimés sans éditeur responsable	Acc.								1				
	Sous-total				3		1			4		1		
Total			6	10	17	17	12	5	20	24	22	11	18	3



Infr. contre la foi publique

			2000	2015	2016	2017	2018	2019	2020	2021	2022	2023	2024	2025
Faux en écritures	Faux en écritures	Acc.	13	13	4	8	6	10	7	11	3	12	6	6
		Tent.		1	1									
	Usage de faux en écrit. et écrit. falsifiées	Acc.	2	3	4	5	1	4	2	3	7	3	3	7
		Sous-total	15	17	9	13	7	14	9	14	10	15	9	13
Usurpation	De fonctions	Acc.				1			2	2	2		1	
	De titres	Acc.				1								
	De nom	Acc.	4	12	10	8	17	10	14	12	10	11	12	6
		Tent.			1									
	Non spécifié	Acc.				1							1	
		Tent.											1	
	Sous-total	4	12	11	11	17	10	16	14	12	11	15	6	
Contrefaçon / falsification	Contrefaçon	Acc.					1		2	2	1	1		
	Falsification	Acc.		1		2				1	2		1	
	Non spécifié	Acc.												1
		Sous-total		1		2	1		2	3	3	1	1	1
Fausses monnaies	Emission	Acc.	1	1	3		2	1	1					
	Non spécifié	Acc.	1											
	Autres	Acc.	1					1			1	1	1	1
		Sous-total	3	1	3		2	2	1		1	1	1	1
Faux en justice	Fausse déclarations	Acc.				1								
	Faux serment	Acc.											1	
		Sous-total				1							1	
	Total	22	31	23	27	27	26	28	31	26	28	27	21	

FPF/DGR/DRI/BIPOL - Statistiques policières de criminalité (date de clôture: 31/10/2025)
 Les données pour les années 2001 jusqu'à 2014 ne sont plus publiées mais restent disponibles sur demande auprès du service BIPOL.
 Les données pour 2025 ne concernent que le 1er semestre.



HERKO

Infraction Code pénal

Infr. contre la famille

		2000	2015	2016	2017	2018	2019	2020	2021	2022	2023	2024	2025
Abandon de famille	Acc.		1									2	
	Sous-total		1									2	
Refus du droit aux relations personnelles	Acc.	18	14	18	14	23	5	18	32	21	22	28	13
	Sous-total	18	14	18	14	23	5	18	32	21	22	28	13
Non-acquittement pension alimentaire	Acc.	3	2	5	2	1	1		1	5	3	2	2
	Sous-total	3	2	5	2	1	1		1	5	3	2	2
Total		21	17	23	16	24	6	18	33	26	25	32	15

Criminalité informatique

		2000	2015	2016	2017	2018	2019	2020	2021	2022	2023	2024	2025
Hacking	Acc.		5	7	4	7	8	11	8	11	20	18	5
	Tent.					2							
	Sous-total		5	7	4	9	8	11	8	11	20	18	5
Faux en informatique	Acc.		2	3			2	5	6	3	5	7	3
	Sous-total		2	3			2	5	6	3	5	7	3
Fraude informatique	Acc.		5	25	21	11	24	43	60	49	60	130	88
	Tent.		2	3	2	2	6	5	5	3	4	9	
	Sous-total		7	28	23	13	30	48	65	52	64	139	88
Sabotage	Acc.			5			2			2			
	Sous-total			5			2			2			
Total			14	43	27	22	42	64	79	68	89	164	96



Exercice illégal de l'autorité publique

		2000	2015	2016	2017	2018	2019	2020	2021	2022	2023	2024	2025
Corruption publique	Acc.						1						
	Sous-total						1						
Actes arbitraires	Acc.										1		
	Sous-total										1		
Prise d'intérêt	Acc.									1			
	Sous-total									1			
Abus de l'autorité	Acc.	1											
	Sous-total	1											
	Total	1					1			1	1		

Exploitation de la mendicité

		2000	2015	2016	2017	2018	2019	2020	2021	2022	2023	2024	2025
Exploitation de la mendicité d'autrui	Acc.				1								
	Sous-total				1								
	Total				1								

Traite des êtres humains

		2000	2015	2016	2017	2018	2019	2020	2021	2022	2023	2024	2025
Exploitation sexuelle	Acc.			1							2	1	
	Sous-total			1							2	1	
Exploitation économique	Acc.								2				
	Sous-total								2				
	Total			1					2		2	1	

Provocation crime ou délits

		2000	2015	2016	2017	2018	2019	2020	2021	2022	2023	2024	2025
Provocation délits	Acc.											1	
	Sous-total											1	
	Total											1	



Autres infractions Code pénal

		2000	2015	2016	2017	2018	2019	2020	2021	2022	2023	2024	2025
	Acc.			1		2		1					
	Sous-total			1		2		1					
	Total			1		2		1					

Contravention Code pénal

		2000	2015	2016	2017	2018	2019	2020	2021	2022	2023	2024	2025
Injures (Contravention)	Acc.	3											
	Sous-total	3											
Autres contraventions CP	Acc.	1							1				
	Sous-total	1							1				
	Total	4							1				

STATISTIQUES POLICIERES DE CRIMINALITE

LIEU DE PERPETRATION: ZONE DE POLICE

HERKO

***ANNEXE II: DETAIL PAR CATEGORIE DE DELIT
LOIS SPECIALES***



HERKO

Infraction Lois spéciales

Drogues			2000	2015	2016	2017	2018	2019	2020	2021	2022	2023	2024	2025
Détention	Acc.		39	32	24	43	35	54	54	23	61	52	51	34
	Sous-total		39	32	24	43	35	54	54	23	61	52	51	34
Usage	Usage en groupe	Acc.	30											
	Usage individuel	Acc.	39											
	Faciliter l'usage	Acc.		3	10	2	1	1	3				1	
	Incitation à l'usage	Acc.	1			2								
	Désordre, scandale ou danger dans un espace public	Acc.			1		3						1	
	Sous-total		70	3	11	4	4	1	3				2	
Importation et exportation	Acc.		2		2		2	1		1		1	1	1
	Sous-total		2		2		2	1		1		1	1	1
Fabrication	Acc.			14	3	6	7	3	1	3	2	4	1	4
	Sous-total			14	3	6	7	3	1	3	2	4	1	4
Commerce	Acc.		11	7	1	10	7	5	8	7	8	7	2	
	Sous-total		11	7	1	10	7	5	8	7	8	7	2	
Protoxyde d'azote (gaz hilarant)	Acc.												1	
	Sous-total												1	
Autres	Acc.					1		1	1	3	5	1	2	
	Sous-total					1		1	1	3	5	1	2	
	Total		122	56	41	64	55	65	67	37	76	65	60	39

FPF/DGR/DR1/BIPOL - Statistiques policières de criminalité (date de clôture: 31/10/2025)
 Les données pour les années 2001 jusqu'à 2014 ne sont plus publiées mais restent disponibles sur demande auprès du service BIPOL.
 Les données pour 2025 ne concernent que le 1er semestre.



Législation sur les étrangers			2000	2015	2016	2017	2018	2019	2020	2021	2022	2023	2024	2025
Transmigration illégale	Mariages simulés/blancs sans récompense/contrainte	Acc.		1		1		4	2	1			2	1
		Tent.												4
	Cohab. légale de complais. sans récompense/contr.	Acc.					3				1		1	
		Tent.											2	
	Accès au territoire	Acc.	12	4	7	17	11	2	3	2	15	3	2	4
	Séjour	Acc.	7	19	19	20	11	20	26	16	29	13	25	11
	Pas de port de documents d'identité ou de voyage	Acc.			1				1					
Inscription au registre des étrangers	Acc.	1	8	16	10	6	4	8	2	6	8	20	9	
Reconnaissance fraudul. sans récompense/contrainte	Acc.													1
	Sous-total		20	32	43	48	31	30	40	21	51	24	52	30
Trafic d'êtres humains		Acc.				1			1					
	Sous-total				1				1					
Traite d'êtres humains		Acc.	1											
	Sous-total		1											
Aide au séjour illégal		Acc.		1			2	1						
	Sous-total			1			2	1						
Non spécifié		Acc.									1			
	Sous-total										1			
	Total		21	33	43	49	33	31	41	21	52	24	52	30



Environnement			2000	2015	2016	2017	2018	2019	2020	2021	2022	2023	2024	2025
Déchets	Transport de déchets	Acc.		2										
	Déchets par professionnel	Acc.		2	3		3	3	1		2	2	2	
	Déchets par particulier	Acc.		31	20	20	8	23	15	13	21	15	13	11
	Déchets par personne indéterminée	Acc.	19											
	Non spécifié	Acc.	2											
	Sous-total		21	35	23	20	11	26	16	13	23	17	15	11
Autres que déchets	Urbanisme	Acc.	7	7	1	7	1	6	2					1
	Pollution de l'eau	Acc.	4											
	Pollution de l'air	Acc.	2									1		
	Autres nuisances en matière d'environnement	Acc.	1											
	Sous-total		14	7	1	7	1	6	2			1		1
Biodiversité / Faune et flore	Commerce et détention: législation CITES	Acc.			1									
	Bien-être animal	Acc.	1	5	9	7	2	15	8	8	7	10	10	4
	Protection de la nature	Acc.	1	1										
	Permis / autorisation animaux	Acc.				1								
	Destruction d'animaux	Acc.		3	1			1			1	2		
		Tent.		2			1					1	1	1
	Santé des animaux	Acc.												1
	Sous-total		2	11	11	8	3	16	8	8	9	13	11	6
	Total		37	53	35	35	15	48	26	21	32	31	26	18

FPF/DGR/DR/BIPOL - Statistiques policières de criminalité (date de clôture: 31/10/2025)
 Les données pour les années 2001 jusqu'à 2014 ne sont plus publiées mais restent disponibles sur demande auprès du service BIPOL.
 Les données pour 2025 ne concernent que le 1er semestre.



Armes et explosifs			2000	2015	2016	2017	2018	2019	2020	2021	2022	2023	2024	2025
Détention illégale	Arme à feu	Acc.		7	14	6	2	9	1	3	6	2	2	2
	Arme blanche ou non à feu	Acc.		5	5	4	6	10	6	9	3	3	5	2
	Munition	Acc.		1			2	3	1		1	1		1
	Non spécifié	Acc.	2	1								1		
		Sous-total	2	14	19	10	10	22	8	12	10	7	7	5
Port / transport illégal	Arme à feu	Acc.						1	1		2		1	
	Arme blanche ou non à feu	Acc.		8	13	5	4	7	3	2	5	5	5	3
	Non spécifié	Acc.	10											
		Sous-total	10	8	13	5	4	8	4	2	7	5	6	3
Commerce illégal	Arme à feu	Acc.		1		2					1			
		Sous-total		1		2					1			
Autre	Numéro de série	Acc.		1										
	Mesures de sécurité	Acc.						1						
	Import / export / transit à un usage militaire	Tent.		1										
	Non spécifié	Acc.	2											
		Sous-total	2	2				1						
		Total	14	25	32	17	14	31	12	14	18	12	13	8



Protection de la personne			2000	2015	2016	2017	2018	2019	2020	2021	2022	2023	2024	2025
Discrimination	Racisme et xénophobie	Acc.	3	1	1	2		2	2	1	2	3		
	Fondée sur conviction religieuse ou philosophique	Acc.						1						
	Autre discrimination	Acc.		1		1								
		Sous-total	3	2	1	3		3	2	1	2	3		
Protection de la vie privée		Acc.	3			3	1							
	Sous-total	3				3	1							
Caméras de surveillance		Acc.			1							1	1	
	Sous-total			1								1	1	
Droit à l'image		Acc.				1	1		1	3	1	1		
	Sous-total				1	1		1	3	1	1			
Interdiction temporaire de résidence		Acc.												
	Sous-total												2	
Autres		Acc.												
	Sous-total												2	
		Total	6	2	2	4	4	4	3	4	3	5	1	4



HERKO

Infraction Lois spéciales

Hormones et dopage

		2000	2015	2016	2017	2018	2019	2020	2021	2022	2023	2024	2025
Détention	Acc.		2		1	3	1	3	3	1			
	Sous-total		2		1	3	1	3	3	1			
Usage	Acc.									1			
	Sous-total									1			
	Total		2		1	3	1	3	3	2			

Sécurité privée

		2000	2015	2016	2017	2018	2019	2020	2021	2022	2023	2024	2025
Entreprises de gardiennage / de sécurité	Acc.	1		1									
	Sous-total	1		1									
	Total	1		1									

Protection de la jeunesse

		2000	2015	2016	2017	2018	2019	2020	2021	2022	2023	2024	2025
Législation sur l'obligation scolaire	Acc.		1		3	2	1						
	Sous-total		1		3	2	1						
Législation sur la protection de la jeunesse	Acc.		16	21	23	31	51	21	13	22	24	56	45
	Sous-total		16	21	23	31	51	21	13	22	24	56	45
Non spécifié	Acc.					1							
	Sous-total					1							
	Total		17	21	26	34	52	21	13	22	24	56	45



Code pénal social

		2000	2015	2016	2017	2018	2019	2020	2021	2022	2023	2024	2025
Harcèlement au travail	Acc.						3	2		1			
	Sous-total						3	2		1			
Mise en danger du travailleur	Acc.					2							
	Sous-total					2							
Temps de travail	Acc.								1				
	Sous-total								1				
Travail illégal	Acc.	3	1										
	Sous-total	3	1										
Fraude sociale aux cotisations (travail au noir)	Acc.		4	7	1	2			1		1	2	1
	Sous-total		4	7	1	2			1		1	2	1
Documents sociaux	Acc.		2		1	1							
	Sous-total		2		1	1							
Sécurité sociale	Acc.	1											
	Sous-total	1											
Infr. contre foi publique en droit pénal social	Acc.		2	1	1	2			1	1	6	2	2
	Sous-total		2	1	1	2			1	1	6	2	2
Escroquerie en droit pénal social	Acc.				1	1	1			1	4	3	
	Sous-total				1	1	1			1	4	3	
Autres	Acc.						1			1	1	2	
	Sous-total						1			1	1	2	
Total		4	9	8	4	8	5	2	3	4	12	9	3

Ivresse et alcool

		2000	2015	2016	2017	2018	2019	2020	2021	2022	2023	2024	2025
Ivresse publique	Acc.	3	18	21	25	21	29	17	25	15	13	19	7
	Sous-total	3	18	21	25	21	29	17	25	15	13	19	7
Total		3	18	21	25	21	29	17	25	15	13	19	7



Registre de population

		2000	2015	2016	2017	2018	2019	2020	2021	2022	2023	2024	2025
	Acc.	4	61	45	63	53	54	49	43	45	50	70	22
	Sous-total	4	61	45	63	53	54	49	43	45	50	70	22
	Total	4	61	45	63	53	54	49	43	45	50	70	22

Carte d'identité

		2000	2015	2016	2017	2018	2019	2020	2021	2022	2023	2024	2025
Pas en possession	Acc.	2	2		1	1	1	1		1			
	Sous-total	2	2		1	1	1	1		1			
Refus de présentation	Acc.	1	1	1				3					
	Sous-total	1	1	1				3					
Endommagée	Acc.	1											
	Sous-total	1											
Non spécifié	Acc.												2
	Sous-total												2
Autres	Acc.	2											
	Sous-total	2											
	Total	6	3	1	1	1	1	4		1			2

Santé publique

		2000	2015	2016	2017	2018	2019	2020	2021	2022	2023	2024	2025
Vente de tabac	Acc.										1		
	Sous-total										1		
Refus ou négligence respect mesures	Acc.							426	143	3			
	Sous-total							426	143	3			
Non spécifié	Acc.									1			
	Sous-total									1			
Autres	Acc.							30	10				
	Sous-total							30	10				
	Total							456	153	4	1		



Travail

		2000	2015	2016	2017	2018	2019	2020	2021	2022	2023	2024	2025
Commerce ambulant	Acc.		1	3	3	2	1	1					
	Sous-total		1	3	3	2	1	1					
Rémunération profession réglementée	Acc.	1											
	Sous-total	1											
Fraude sociale aux cotisations (travail au noir)	Acc.			1					1	1			
	Sous-total			1					1	1			
Travailleurs étrangers	Acc.			1									
	Sous-total			1									
Autres	Acc.	2											
	Sous-total	2											
	Total	3	1	5	3	2	1	1	1	1			

Protection des revenus publics

		2000	2015	2016	2017	2018	2019	2020	2021	2022	2023	2024	2025
Douane et accises	Acc.								1				
	Sous-total								1				
Taxe de circulation / TMC	Acc.				2	2							
	Sous-total				2	2							
Fraude sociale aux allocations	Acc.									1			
	Sous-total									1			
Fraude fiscale - impôts sur le revenu	Acc.	1		1									
	Sous-total	1		1									
Fraude autres revenus publics	Acc.	1		1									
	Sous-total	1		1									
Non spécifié	Acc.		1										
	Sous-total		1										
	Total	2	1	2	2	2			1	1			



Législation économique

		2000	2015	2016	2017	2018	2019	2020	2021	2022	2023	2024	2025
Concurrence	Acc.									1			
	Sous-total									1			
Sociétés	Acc.						1		1		1		1
	Sous-total						1		1		1		1
Instruments financiers	Acc.											1	
	Sous-total											1	
Contrefaçon de droits de propriété intellectuelle	Acc.						1				1	1	
	Sous-total						1				1	1	
Autres	Acc.	1											
	Sous-total	1											
Total		1					2		1	1	2	2	1

Pratiques commerciales

		2000	2015	2016	2017	2018	2019	2020	2021	2022	2023	2024	2025
Pratiques du marché et protection du consommateur	Acc.	1			1		1						
	Sous-total	1			1		1						
Registre de commerce	Acc.	1			3	3	2	1	1	5			
	Sous-total	1			3	3	2	1	1	5			
Total		2			4	3	3	1	1	5			

Code pénal militaire et milice

		2000	2015	2016	2017	2018	2019	2020	2021	2022	2023	2024	2025
Code pénal militaire	Acc.								1				
	Sous-total								1				
Total									1				



Autres lois spéciales

		2000	2015	2016	2017	2018	2019	2020	2021	2022	2023	2024	2025
Transport	Acc.			1	4								
	Sous-total			1	4								
Energie	Acc.				1	2							
	Sous-total				1	2							
Dégradation involontaire câbles télécommunication	Acc.		4	2	2	4	3	11	14	20	24	23	6
	Sous-total		4	2	2	4	3	11	14	20	24	23	6
Infractions Loi police chemins de fer	Acc.		1	1	4	1		1	3	3	3		
	Sous-total		1	1	4	1		1	3	3	3		
Protection (pièce de l') uniforme policier	Acc.			1									
	Sous-total			1									
Autres	Acc.	3			1	2							
	Sous-total	3			1	2							
	Total	3	5	5	12	9	3	12	17	23	27	23	6

STATISTIQUES POLICIERES DE CRIMINALITE

LIEU DE PERPETRATION: ZONE DE POLICE

HERKO

***ANNEXE III: DETAIL
FIGURES CRIMINELLES / PHENOMENES***



HERKO

FC Vol moyen de transport

		2000	2015	2016	2017	2018	2019	2020	2021	2022	2023	2024	2025
Vol de voiture	Acc.	41	26	10	9	10	2	7	5	9	5	5	4
	Tent.	8	2			1				1		2	
	Total	49	28	10	9	11	2	7	5	10	5	7	4
Vol de moto	Acc.	2		2			2				1		4
	Tent.			1									
	Total	2		3			2				1		4
Carjacking	Acc.	4											
	Tent.												
	Total	4											
Homejacking	Acc.	4											
	Tent.												
	Total	4											
Vol dans les garages	Acc.	9	2	1	2		1						
	Tent.												
	Total	9	2	1	2		1						
Vol de vélomoteur	Acc.	8	2	2	2	6	4	1	1	2	6	3	3
	Tent.	1	2										
	Total	9	4	2	2	6	4	1	1	2	6	3	3
Vol de vélo	Acc.	17	94	140	60	62	78	80	86	104	91	78	61
	Tent.	1	1		3			1	2	2	4	1	
	Total	18	95	140	63	62	78	81	88	106	95	79	61



FC Cambriolage

		2000	2015	2016	2017	2018	2019	2020	2021	2022	2023	2024	2025
Cambriolage dans habitation	Acc.	89	233	114	79	98	66	43	57	130	104	146	55
	Tent.	76	84	56	52	58	44	44	39	53	52	67	32
Total		165	317	170	131	156	110	87	96	183	156	213	87
Cambriolage ds entreprise ou commerce	Acc.	22	19	17	15	16	4	7	6	7	13	4	5
	Tent.	6	9	2	8	6	4	4	2	7	2	4	1
Total		28	28	19	23	22	8	11	8	14	15	8	6
Cambriolage ds service public ou bâtiment administ	Acc.	7	11	5		2	1	3			1	8	3
	Tent.	2	1	2			4	1			1		
Total		9	12	7		2	5	4	3		2	8	3
Vol au bélier	Acc.	1											
	Total	1											
Cambriolage dans bâtiment (total)	Acc.	118	263	136	94	116	71	53	66	137	118	158	63
	Tent.	84	94	60	60	64	52	49	41	60	55	71	33
Total		202	357	196	154	180	123	102	107	197	173	229	96

FC Vol autre

		2000	2015	2016	2017	2018	2019	2020	2021	2022	2023	2024	2025
Vol à main armée	Acc.	9	4	4	2	1	2	2	2	4	1	3	
	Tent.	2	1							1	1		
Total		11	5	4	2	1	2	2	2	5	2	3	
Vol avec violence sans arme	Acc.	13	5	9	5	6	5	5	5	14	7	13	9
	Tent.	3	5	2	1	4	3	4	2	4		2	
Total		16	10	11	6	10	8	9	7	18	7	15	9
Vol dans ou sur un véhicule	Acc.	59	94	60	54	73	52	38	46	47	45	26	14
	Tent.	8	14	8	8	6	9	6	12	8	11	8	4
Total		67	108	68	62	79	61	44	58	55	56	34	18
Vol d'armes et explosifs	Acc.	1	9	4	2	3	3	3	3	5	2	2	
	Tent.				2								
Total		1	9	4	4	3	3	3	3	5	2	2	
Arrachage de sac à main	Acc.	2									1		
	Total	2									1		



FC Vol autre

		2000	2015	2016	2017	2018	2019	2020	2021	2022	2023	2024	2025
Vol à l'arraché	Acc.	3			1	3	4	2	3	1	4	2	2
	Tent.				1				1	1			
	Total	3			2	3	4	2	4	2	4	2	2
Vol à la tire	Acc.	7	17	7	15	15	11	8	9	5	11	9	
	Tent.												
	Total	7	17	7	15	15	11	8	9	5	11	9	
Vol à l'étalage	Acc.	9	11	10	14	21	20	33	18	20	24	21	3
	Tent.		1			1		1		2		1	
	Total	9	12	10	14	22	20	34	18	22	24	22	3
Vol par ruse	Acc.	7	2	3	3	1		4		2	4	1	2
	Tent.	1				1				1			
	Total	8	2	3	3	2		4		3	4	1	2
Vol de métaux	Acc.		3	1	1		1	1	2	1	1	1	2
	Tent.				1								
	Total		3	1	2		1	1	2	1	1	1	2
Vol sur les chantiers	Acc.	4	1	6	5	3	7	2	6	8	11	10	2
	Tent.			1						1	1		
	Total	4	1	7	5	3	7	2	6	9	12	10	2
Vol d'animaux	Acc.	3	2	3	3		2	1		1	2		1
	Tent.												
	Total	3	2	3	3		2	1		1	2		1
Vol de cargaison	Acc.		3	3	8			1	2	1	1	1	
	Tent.			1	2								
	Total		3	4	10			1	2	1	1	1	



Criminalité ICT

		2000	2015	2016	2017	2018	2019	2020	2021	2022	2023	2024	2025
Fraude de cartes de paiements	Acc.		1	8	11	3	9	9	14	9	12	11	4
	Tent.				1		2	1	1		1	1	
	Total		1	8	12	3	11	10	15	9	13	12	4
Phishing	Acc.					1	2	6	8	7		14	9
	Tent.						1	1		3	2		
	Total					1	3	7	8	10	2	14	9
Ransomware	Acc.			1			1						
	Tent.												
	Total			1			1						
Shouldersurfing	Acc.		1		4				2		1		
	Tent.												
	Total		1		4				2		1		
Skimming	Acc.			5									
	Tent.												
	Total			5									

FC Autre

		2000	2015	2016	2017	2018	2019	2020	2021	2022	2023	2024	2025
Violence contre les métiers d'intérêt général	Acc.	2	4	2	3	4	6	4	6	9	7	4	2
	Tent.												
	Total	2	4	2	3	4	6	4	6	9	7	4	2
Viol collectif	Acc.			1	1			1	1		1		
	Tent.												
	Total			1	1			1	1		1		
Graffiti	Acc.		15	3	3	7	4	6	2	18	12	14	4
	Tent.												
	Total		15	3	3	7	4	6	2	18	12	14	4
Dégradation de voiture	Acc.	14	64	55	63	67	61	61	82	70	61	55	34
	Tent.											1	
	Total	14	64	55	63	67	61	61	82	70	61	56	34
Rixe au couteau	Acc.			1	1				1		1		
	Tent.						1		1				
	Total			1	1		1		2		1		



PH Violence intrafamiliale (VIF)

		2000	2015	2016	2017	2018	2019	2020	2021	2022	2023	2024	2025
VIF: physique, dans le couple	Acc.	7	36	31	33	28	31	31	30	51	35	43	10
	Tent.			1			1		1				
	Total	7	36	32	33	28	32	31	31	51	35	43	10
VIF: physique, envers des descendants	Acc.	2	7	3	7	2	4	1	4	14	8	7	5
	Tent.				1						1		1
	Total	2	7	3	8	2	4	1	4	14	9	7	6
VIF: physique, envers d'autres membres	Acc.	7	5	6	13	7	7	8	8	10	11	8	8
	Tent.								1				1
	Total	7	5	6	13	7	7	8	9	10	11	8	9
VIF: sexuelle, dans le couple	Acc.											1	
	Total											1	
VIF: sexuelle, envers des descendants	Acc.	1				1	2	1	1				
	Total	1				1	2	1	1				
VIF: sexuelle, envers d'autres membres	Acc.			1									
	Total			1									
VIF: psychique, dans le couple	Acc.	19	17	18	15	25	6	21	33	27	24	35	15
	Total	19	17	18	15	25	6	21	33	27	24	35	15
VIF: psychique, envers des descendants	Acc.								1	1	1		
	Total								1	1	1		
VIF: psychique, envers d'autres membres	Acc.								3	1	2	2	
	Total								3	1	2	2	
VIF: économique, dans le couple	Acc.			1							1	2	
	Total			1							1	2	
VIF: économique, envers d'autres membres	Acc.	3	3	5	2	1	1		1	5	4	4	5
	Total	3	3	5	2	1	1		1	5	4	4	5



PH Hormones et dopage

		2000	2015	2016	2017	2018	2019	2020	2021	2022	2023	2024	2025
Dopage humain	Acc.		2	1	2	3	1	3	3	1			
	Total		2	1	2	3	1	3	3	1			
Engraissement illégal	Acc.			1									
	Total			1									

PH Drogues

		2000	2015	2016	2017	2018	2019	2020	2021	2022	2023	2024	2025
Vente de cocaïne	Acc.			1	2		4	1			4	1	
	Total			1	2		4	1			4	1	
Production de drogues synthétiques	Acc.		5		1	1		1					
	Total		5		1	1		1					
Import-export de drogues synthétiques	Acc.						1						
	Total						1						
Vente de drogues synthétiques	Acc.		1	1	2	2	1	2	1		1		
	Total		1	1	2	2	1	2	1		1		
Production de cannabis (culture)	Acc.		3	2	2	2	3		2	2	1		
	Total		3	2	2	2	3		2	2	1		
Vente de cannabis en grande quantité	Acc.							1			1		
	Total							1			1		
Import-export d'héroïne	Acc.						1						
	Total						1						

PH Trafic d'armes

		2000	2015	2016	2017	2018	2019	2020	2021	2022	2023	2024	2025
Commerce et production d'arme à feu et mun.	Acc.		2		2					1			
	Total		2		2					1			



PH Traite des êtres humains

		2000	2015	2016	2017	2018	2019	2020	2021	2022	2023	2024	2025
TEH - exploitation économique	Acc.	3							2				
	Total	3							2				
TEH - exploitation sexuelle	Acc.			1			2				3	3	
	Total			1			2				3	3	

PH Violence dans l'espace public

		2000	2015	2016	2017	2018	2019	2020	2021	2022	2023	2024	2025
Violence physique (transport public)	Acc.			1	3	1	5	4	4	6	2	1	1
	Total			1	3	1	5	4	4	6	2	1	1
Violence physique (voie publique)	Acc.	15	22	18	17	19	15	16	29	21	18	22	13
	Tent.			1	1			1			1	1	
	Total	15	22	19	18	19	15	17	29	21	19	23	13
Violence physique (autre endroit public)	Acc.	1	3	2			1	1	1	3		2	1
	Total	1	3	2			1	1	1	3		2	1
Violence physique (endroit accessible au public)	Acc.	7	22	13	14	11	27	12	15	15	16	11	10
	Tent.			1									
	Total	7	22	14	14	11	27	12	15	15	16	11	10
Violence sexuelle (transport public)	Acc.			2	1	1			1	1	4	2	
	Total			2	1	1			1	1	4	2	
Violence sexuelle (voie publique)	Acc.	4		1	2	2	4	2	2	4	4	4	
	Tent.	1											
	Total	5		1	2	2	4	2	2	4	4	4	
Violence sexuelle (autre endroit public)	Acc.			1		2	2	3		1	1		1
	Tent.										1		
	Total			1		2	2	3		1	2		1
Violence sexuelle (endroit accessible au public)	Acc.	3	3	3	2	4	3	4	2	3	5	2	
	Tent.	1											
	Total	4	3	3	2	4	3	4	2	3	5	2	
Violence psychique (transport public)	Acc.		3	3	2	1	1	1	3	3	1	2	
	Total		3	3	2	1	1	1	3	3	1	2	



PH Violence dans l'espace public

		2000	2015	2016	2017	2018	2019	2020	2021	2022	2023	2024	2025
Violence psychique (voie publique)	Acc.	10	12	24	12	16	21	12	25	15	23	26	12
	Total	10	12	24	12	16	21	12	25	15	23	26	12
Violence psychique (autre endroit public)	Acc.	1	4	4	1	4	1		2	2	1	4	1
	Total	1	4	4	1	4	1		2	2	1	4	1
Violence psychique (endroit accessible au public)	Acc.	9	9	4	6	12	14	13	12	9	16	17	3
	Total	9	9	4	6	12	14	13	12	9	16	17	3
Vol à main armée (transport public)	Acc.							1					
	Total							1					
Vol à main armée (voie publique)	Acc. Tent.	2							1		1	2	
	Total	2	1						1		1	2	
Vol à main armée (endroit accessible au public)	Acc.	4	2	2	2	1	2	1	1	2			
	Total	4	2	2	2	1	2	1	1	2			
Vol avec violence sans arme (transport public)	Acc. Tent.	1					1				1		
	Total	1					1			2	1		
Vol avec violence sans arme (voie publique)	Acc. Tent.	5	1	4		1		3	1	4	2	1	2
	Total	5	1	4	1	1		3	2	4	2	1	2
Vol avec violence sans arme (autre endroit public)	Acc.							2					
	Total							2					
Vol avec violence sans arme (endr. acces. au pub.)	Acc. Tent.		1	1	1	3	1		1		1	6	2
	Total	1	2	1	1	4	1		1		1	6	2



PH Autre

		2000	2015	2016	2017	2018	2019	2020	2021	2022	2023	2024	2025
Faux policiers	Acc.			1				1					1
	Total			1				1					1
Terrorisme, extrémisme et radicalisme	Acc.						1				1	1	
	Total						1				1	1	
Cyberharcèlement	Acc.		12	13	8	9	10	11	23	20	27	19	7
	Total		12	13	8	9	10	11	23	20	27	19	7
Fraude à l'identité	Acc.	6	14	12	14	22	14	27	22	29	32	23	14
	Tent.			2	3	2	1		1	5	3	1	
	Total	6	14	14	17	24	15	27	23	34	35	24	14

STATISTIQUES POLICIERES DE CRIMINALITE

LIEU DE PERPETRATION: ZONE DE POLICE

HERKO

***ANNEXE IV: FAITS ENREGISTRES
NON CRIMINELS***



HERKO

Faits non criminels

Maladies / Décès / Disparition

	2000	2015	2016	2017	2018	2019	2020	2021	2022	2023	2024	2025
Suicide	9	7	6	7	7	13	14	20	23	22	31	11
Personne malade	10	16	11	16	13	15	14	21	26	31	34	9
Décès suspect	1	4	13	4	6	13	13	7	9	15	16	7
Décès naturel	2	3	2	1		1	2	1			2	
Disparition (personne disparue)	61	45	41	41	44	46	42	42	42	48	40	27
Accident (sauf roulage)	4	3	2	2	2	3	1	3	1	4	3	1
Cadavre non identifié							1					
Autres	2											
Total	89	78	75	71	72	91	87	94	101	120	126	55

Appels

	2000	2015	2016	2017	2018	2019	2020	2021	2022	2023	2024	2025
Alarme	11										1	
Appels	4		2	1		3	5	2	1	7	2	
Total	15		2	1		3	5	2	1	7	3	

Problèmes sociaux

	2000	2015	2016	2017	2018	2019	2020	2021	2022	2023	2024	2025
Différends familiaux	12	14	16	22	32	27	35	27	35	30	47	19
Différend (pas de coups)	6	2	1		1	2	1	2	2	2		
Affaire civile	14	2			1	1	2		3			
Protection de la jeunesse	5	15	31	27	21	33	71	55	54	54	66	54
Autres	1	3	7	2	13	11	24	27	31	17	22	2
Total	38	36	55	51	68	74	133	111	125	103	135	75

Catastrophes

	2000	2015	2016	2017	2018	2019	2020	2021	2022	2023	2024	2025
Dégâts tempête						2						



Catastrophes

	2000	2015	2016	2017	2018	2019	2020	2021	2022	2023	2024	2025
Autres	1	3							1			
Total	1	3				2			1			

Ordre public

	2000	2015	2016	2017	2018	2019	2020	2021	2022	2023	2024	2025
Troubles		1	2	4	5	1	8	6	8	1	3	2
Autres	2			2	1			5	5	1	4	
Total	2	1	2	6	6	1	8	11	13	2	7	2

Agissements suspects

	2000	2015	2016	2017	2018	2019	2020	2021	2022	2023	2024	2025
	21	16	5	13	13	6	7	4	12	6	6	7
Total	21	16	5	13	13	6	7	4	12	6	6	7

Objets trouvés

	2000	2015	2016	2017	2018	2019	2020	2021	2022	2023	2024	2025
	2		1		3						1	
Total	2		1		3						1	

Objets perdus

	2000	2015	2016	2017	2018	2019	2020	2021	2022	2023	2024	2025
	50	635	588	674	719	622	506	566	732	718	683	362
Total	50	635	588	674	719	622	506	566	732	718	683	362

Autres non-infractions

	2000	2015	2016	2017	2018	2019	2020	2021	2022	2023	2024	2025
Ordonnance de capture		1	1				2	1				
Non-respect des conditions		5		5	18	5	11	6	10	10	5	3
Procès-verbal d'information	10	42	29	28	22	28	12	5	11	17	13	2
Notification		29	24	18	36	17	22	40	35	41	46	8
Dégradation involontaire câbles (non-télécom)		1				1				6		2
Demande signalement surveillance électronique								1	14	14	16	



Autres non-infractions

	2000	2015	2016	2017	2018	2019	2020	2021	2022	2023	2024	2025
Fonction de contrôle armes		1				1	1	2	2	1	2	1
Autres non infractions	2											
Total	12	79	54	51	76	52	48	55	72	89	82	16