

# ***STATISTIQUES POLICIERES DE CRIMINALITE***

---

*LIEU DE PERPETRATION: ZONE DE POLICE*

**Z BIERBEEK/BOUTERSEM/HOLSBEEK/LUBBEE**

***2000 - 1er Semestre 2025***

*Police fédérale - DGRIDRIIBIPOL*

# ***STATISTIQUES POLICIERES DE CRIMINALITE***

---

***LIEU DE PERPETRATION: ZONE DE POLICE***

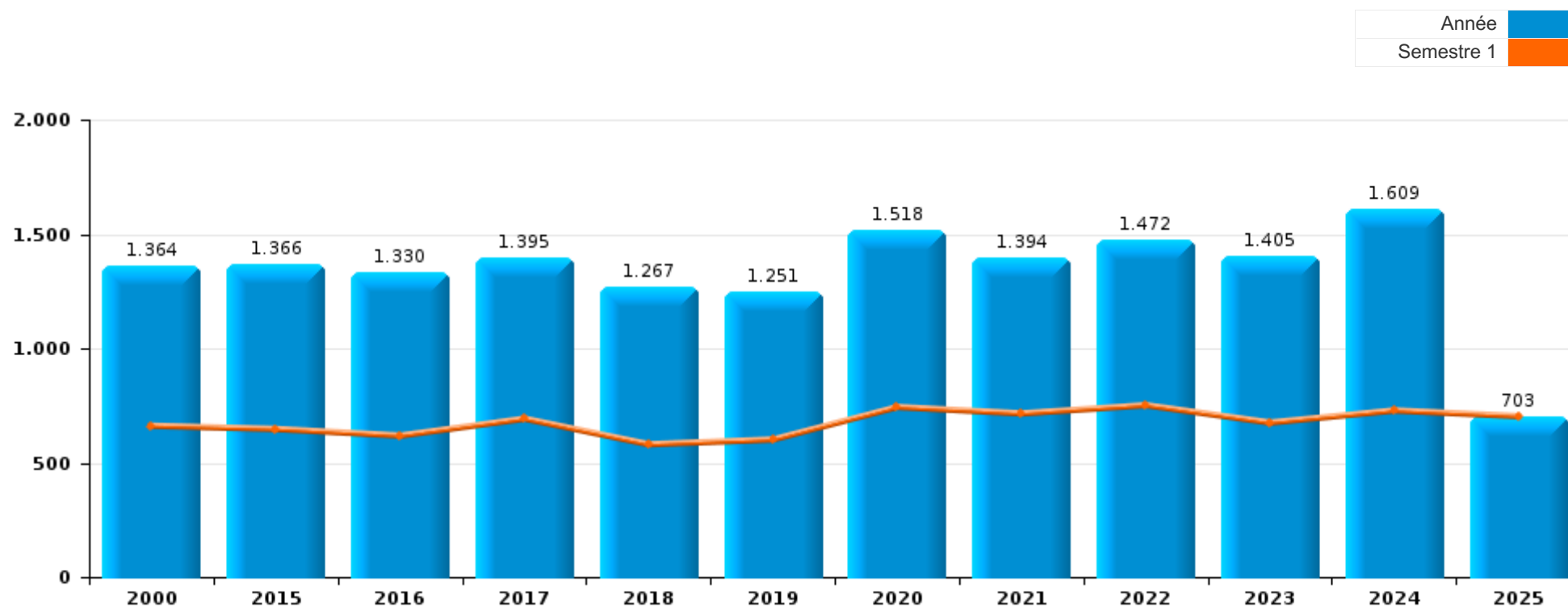
**Z BIERBEEK/BOUTERSEM/HOLSBEEK/LUBBEE**

***PARTIE I : INFRACTIONS JUDICIAIRES***



**PZ BIERBEEK/BOUSERSEM/HOLSBEEK/LUBBEEK**

	2000	2015	2016	2017	2018	2019	2020	2021	2022	2023	2024	2025
<b>Nombre total des délits</b>	1.364	1.366	1.330	1.395	1.267	1.251	1.518	1.394	1.472	1.405	1.609	703





PZ BIERBEEK/BOUTERSEM/HOLSBEEK/LUBBEEK

	2000	2015	2016	2017	2018	2019	2020	2021	2022	2023	2024	2025
Vol et extorsion	603	622	503	499	388	397	335	261	317	300	434	166
Fraude	109	101	102	90	119	138	217	208	197	205	204	80
Dégradation de la propriété	174	110	132	128	118	100	131	109	126	102	137	48
Infr. contre l'intégrité physique	78	76	93	82	88	103	93	97	131	120	116	57
Infr. contre la sécurité publique	60	68	75	67	98	96	97	92	110	104	93	33
Drogues	25	41	61	68	86	48	90	138	108	104	59	37
Criminalité informatique		25	23	37	29	61	100	79	109	80	146	72
Infr. contre autres valeurs morales et sentiments	27	60	56	58	60	66	60	60	57	78	80	43
Registre de population	32	37	52	51	35	37	47	33	57	57	34	28
Armes et explosifs	8	23	40	35	61	35	54	53	43	26	26	19
Législation sur les étrangers	5	29	42	102	22	28	25	14	40	27	60	8
Infr. contre les moeurs	14	23	11	32	30	35	15	49	35	35	41	27
Environnement	88	30	22	19	19	23	31	40	18	17	16	9
Protection de la jeunesse	4	32	33	20	23	20	25	23	29	36	55	30
Infr. contre la famille	48	27	25	21	24	12	21	13	27	21	18	8
Infr. contre la foi publique	16	14	18	28	21	17	23	26	12	14	19	5
Santé publique	1						108	47	3	1	1	1
Autres lois spéciales	4	9	8	9	10	8	11	17	8	25	19	16
Infr. contre l'autorité publique	11	16	5	14	10	7	10	11	15	11	11	1
Ivresse et alcool	9	3	9	13	9	5	9	2	11	19	13	8
Protection de la personne	18	3	2	8	4	3	4	8	8	3	5	4
Code pénal social		11	3	2	5	4		6	4	8	7	1
Infr. contre la liberté individuelle		2	3	2	1	3	5	2	1	3	1	2
Contravention Code pénal	20											2
Législation économique			1	2	1	2	1	1	1	1	5	
Travail	6	2		1	1				1	1	3	
Pratiques commerciales	2		5				2	2	2		1	
Hormones et dopage		1	2	2	3	1	1					
Carte d'identité	2			1			1	2		2	1	
Protection des revenus publics		1	1	1		1	1	1		2		
Exercice illégal de l'autorité publique			2	1			1				1	
Infr. relative au statut juridique de l'enfant				2	1	1			1			
Traite des êtres humains									1	3	1	
Infr. contre la Sécurité de l'Etat			1		1							
<b>Sous-total</b>	<b>1.364</b>	<b>1.366</b>	<b>1.330</b>	<b>1.395</b>	<b>1.267</b>	<b>1.251</b>	<b>1.518</b>	<b>1.394</b>	<b>1.472</b>	<b>1.405</b>	<b>1.609</b>	<b>703</b>
<b>Contravention règlement policier local</b>		25	17	14	11	17	16	18	27	16	15	13
<b>Sous-total</b>		<b>25</b>	<b>17</b>	<b>14</b>	<b>11</b>	<b>17</b>	<b>16</b>	<b>18</b>	<b>27</b>	<b>16</b>	<b>15</b>	<b>13</b>
<b>Total</b>	<b>1.364</b>	<b>1.391</b>	<b>1.347</b>	<b>1.409</b>	<b>1.278</b>	<b>1.268</b>	<b>1.534</b>	<b>1.412</b>	<b>1.499</b>	<b>1.421</b>	<b>1.624</b>	<b>716</b>

PPF/DGR/DRI/BIPOL - Statistiques policières de criminalité (date de clôture: 31/10/2025)

Les données pour les années 2001 jusqu'à 2014 ne sont plus publiées mais restent disponibles sur demande auprès du service BIPOL.

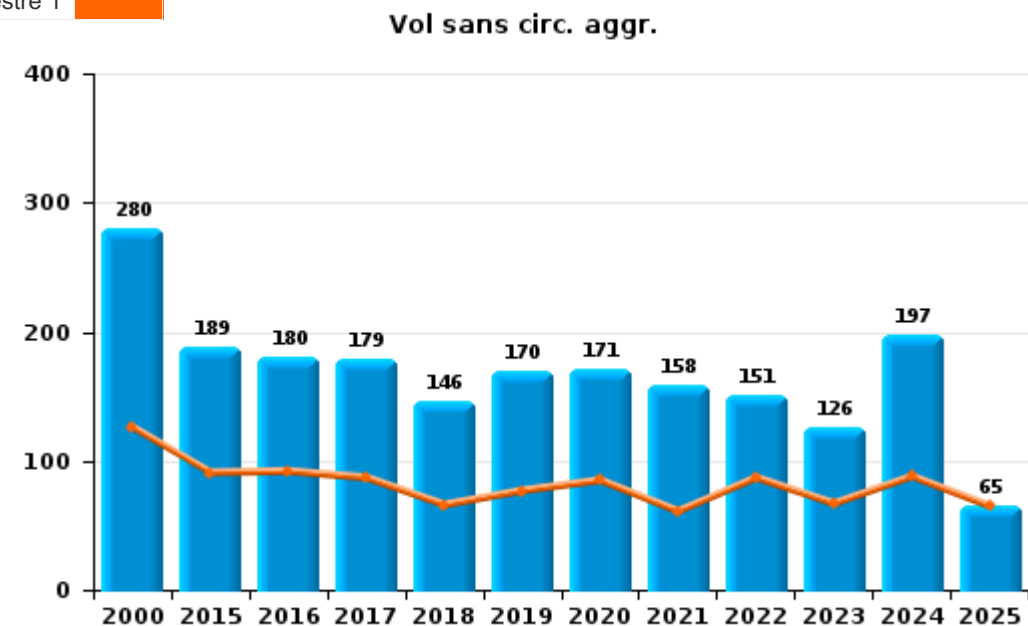
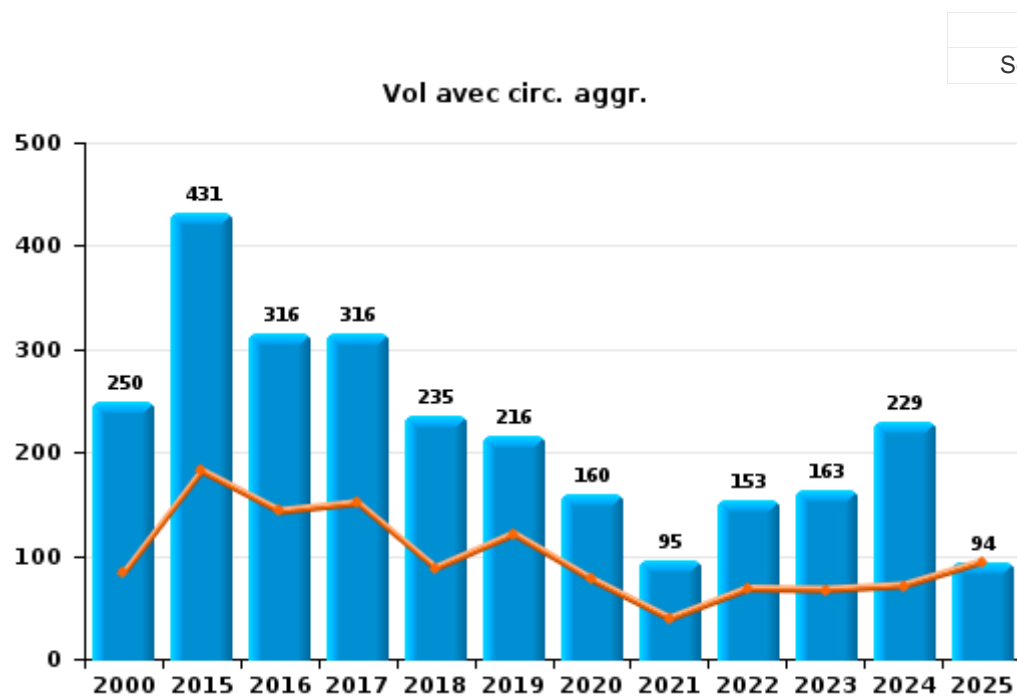
Les données pour 2025 ne concernent que le 1er semestre.



I.1. Catégorie des infractions : Vol et extorsion (top 5 des infractions au niveau national 2024)

PZ BIERBEEK/BOUTERSEM/HOLSBEEK/LUBBEEK

	2000	2015	2016	2017	2018	2019	2020	2021	2022	2023	2024	2025
<b>Vol avec circ. agr.</b>	250	431	316	316	235	216	160	95	153	163	229	94
<b>Vol sans circ. agr.</b>	280	189	180	179	146	170	171	158	151	126	197	65
<b>Extorsion</b>	2	2	7	4	7	10	4	8	13	11	8	6
<b>Vol non spécifié</b>	71					1						1
<b>Total</b>	<b>603</b>	<b>622</b>	<b>503</b>	<b>499</b>	<b>388</b>	<b>397</b>	<b>335</b>	<b>261</b>	<b>317</b>	<b>300</b>	<b>434</b>	<b>166</b>





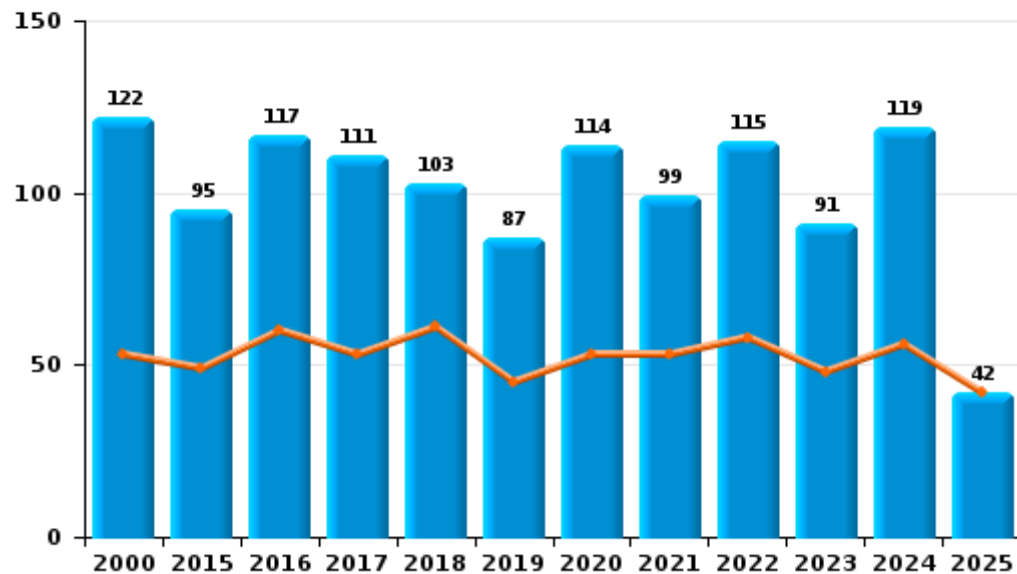
I.2. Catégorie des infractions : Dégradation de la propriété (top 5 des infractions au niveau national 2024)

PZ BIERBEEK/BOUTERSEM/HOLSBEEK/LUBBEEK

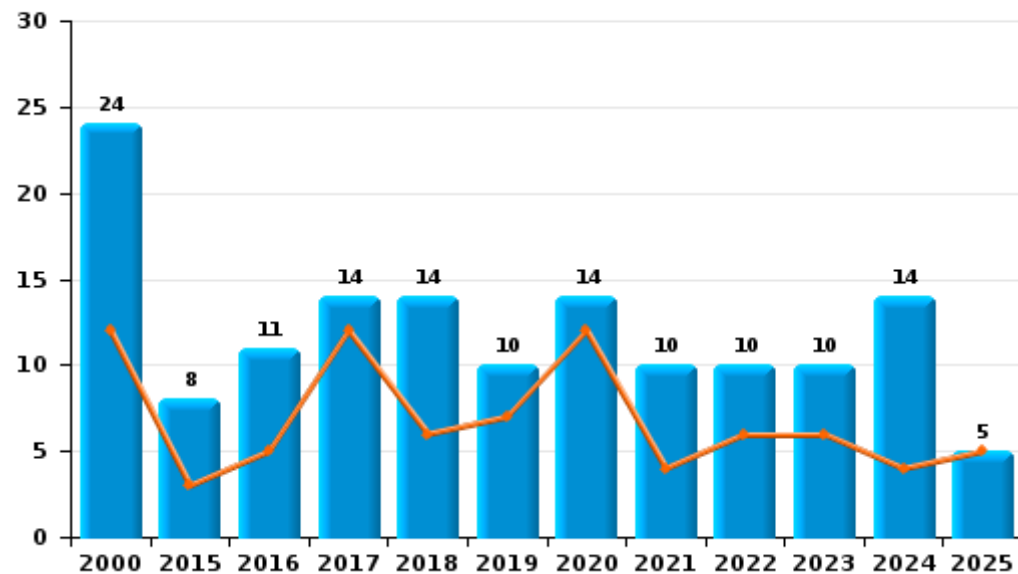
	2000	2015	2016	2017	2018	2019	2020	2021	2022	2023	2024	2025
Vandalisme	122	95	117	111	103	87	114	99	115	91	119	42
Incendie involontaire	22	6	4	11	12	6	9	8	6	6	7	3
Destruction, dénaturation, dégradation	28	7	4	3	1	3	3		1	1	4	1
Incendie volontaire	2	2	7	3	2	4	5	2	4	4	7	2
<b>Total</b>	<b>174</b>	<b>110</b>	<b>132</b>	<b>128</b>	<b>118</b>	<b>100</b>	<b>131</b>	<b>109</b>	<b>126</b>	<b>102</b>	<b>137</b>	<b>48</b>



Vandalisme



Incendie



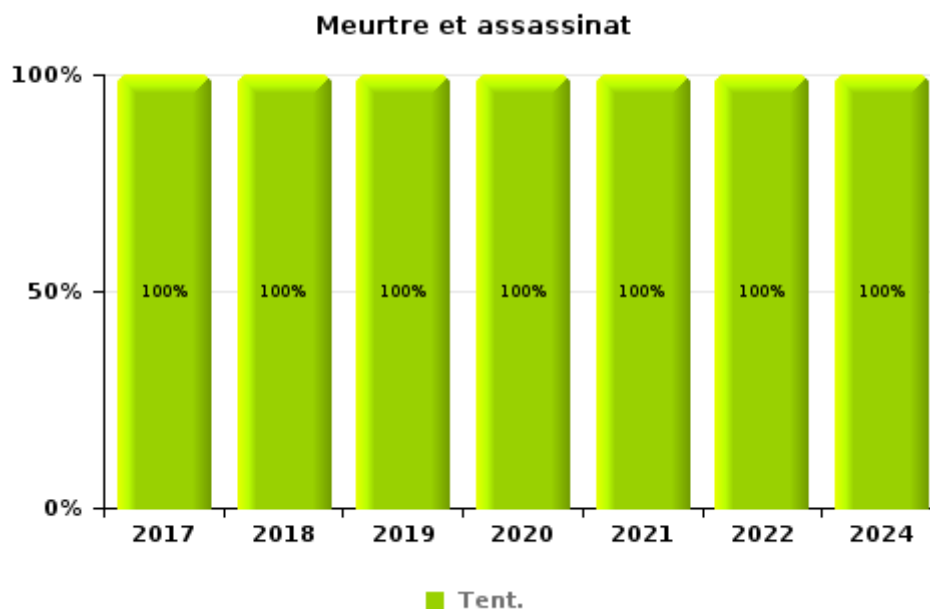
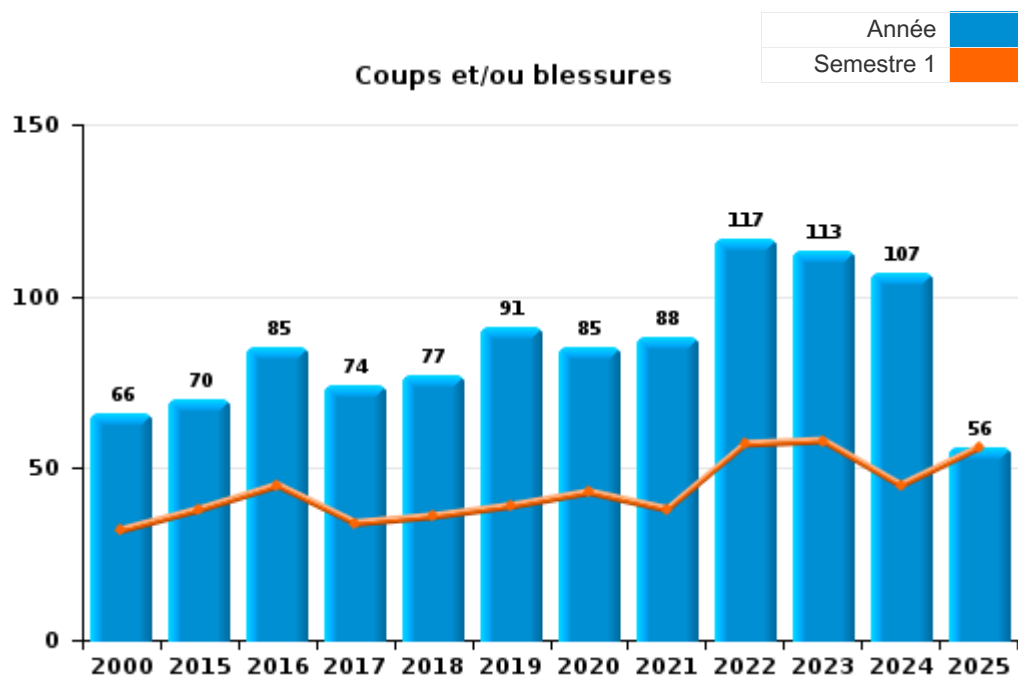
FPF/DGR/DRI/BIPOL - Statistiques policières de criminalité (date de clôture: 31/10/2025)  
 Les données pour les années 2001 jusqu'à 2014 ne sont plus publiées mais restent disponibles sur demande auprès du service BIPOL.  
 Les données pour 2025 ne concernent que le 1er semestre.



I.3. Catégorie des infractions : Infr. contre l'intégrité physique (top 5 des infractions au niveau national 2024)

PZ BIERBEEK/BOUTERSEM/HOLSBEEK/LUBBEEK

	2000	2015	2016	2017	2018	2019	2020	2021	2022	2023	2024	2025
Coups et/ou blessures	66	70	85	74	77	91	85	88	117	113	107	56
Autres	12	6	8	6	10	10	7	7	12	7	8	1
Meurtre et assassinat				2	1	2	1	2	2		1	
<b>Total</b>	<b>78</b>	<b>76</b>	<b>93</b>	<b>82</b>	<b>88</b>	<b>103</b>	<b>93</b>	<b>97</b>	<b>131</b>	<b>120</b>	<b>116</b>	<b>57</b>



FPF/DGR/DRI/BIPOL - Statistiques policières de criminalité (date de clôture: 31/10/2025)  
 Les données pour les années 2001 jusqu'à 2014 ne sont plus publiées mais restent disponibles sur demande auprès du service BIPOL.  
 Les données pour 2025 ne concernent que le 1er semestre.



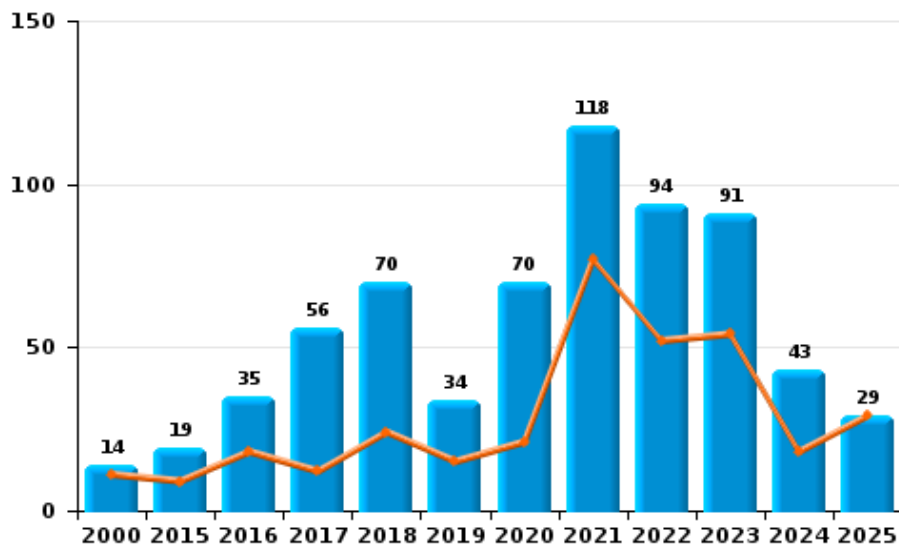
I.4. Catégorie des infractions : Drogues (top 5 des infractions au niveau national 2024)

PZ BIERBEEK/BOUTERSEM/HOLSBEEK/LUBBEEK

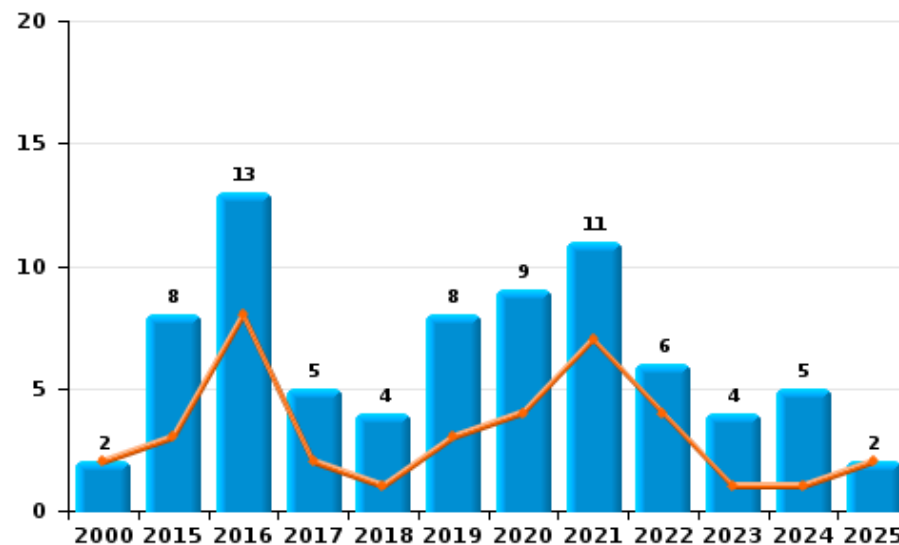
	2000	2015	2016	2017	2018	2019	2020	2021	2022	2023	2024	2025
Détention	14	19	35	56	70	34	70	118	94	91	43	29
Commerce	2	8	13	5	4	8	9	11	6	4	5	2
Fabrication		11	7	4	7	3	6	6	3	5	6	2
Usage	8	3	4	2	3			1	1	3	2	1
Autres	1		1	1	2	2	5	1	3	1	2	2
Importation et exportation			1			1		1	1			
Protoxyde d'azote (gaz hilarant)											1	1
<b>Total</b>	<b>25</b>	<b>41</b>	<b>61</b>	<b>68</b>	<b>86</b>	<b>48</b>	<b>90</b>	<b>138</b>	<b>108</b>	<b>104</b>	<b>59</b>	<b>37</b>



Détention



Commerce





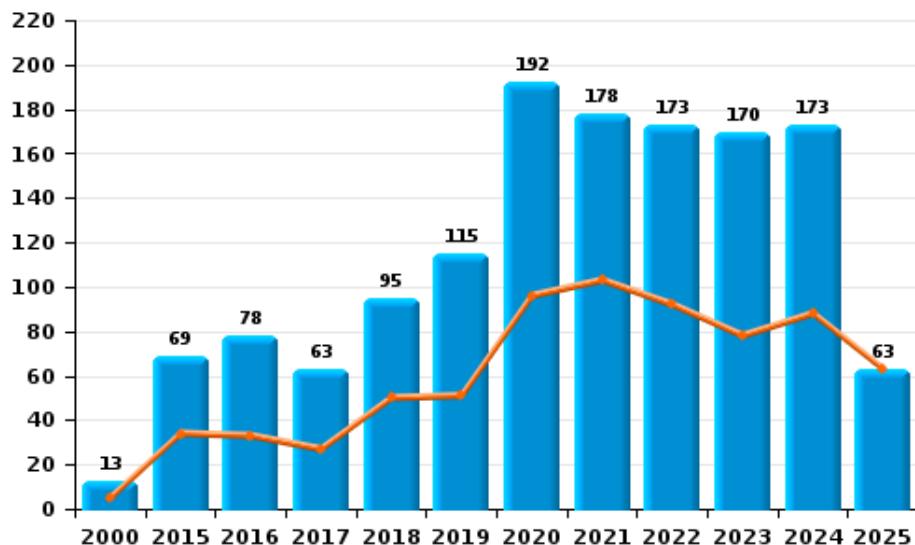
I.5. Catégorie des infractions : Fraude (top 5 des infractions au niveau national 2024)

PZ BIERBEEK/BOUTERSEM/HOLSBEEK/LUBBEEK

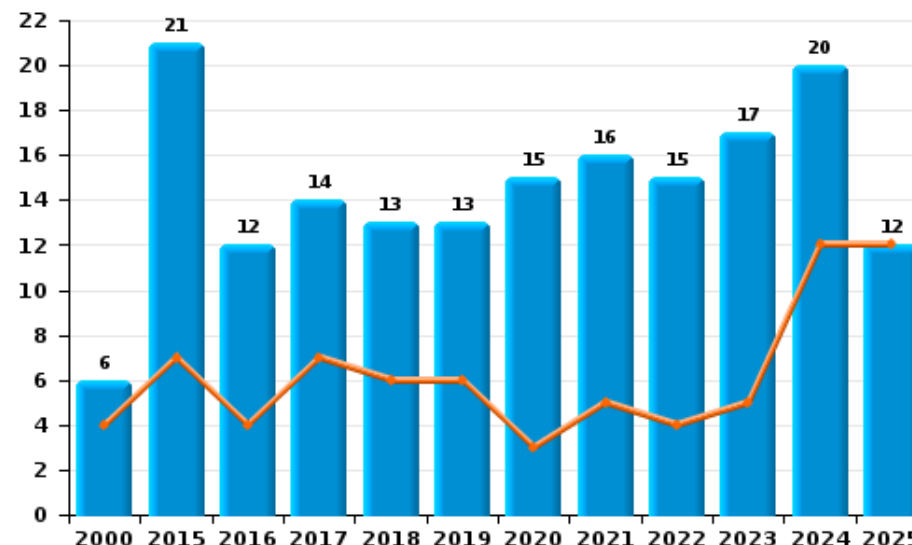
	2000	2015	2016	2017	2018	2019	2020	2021	2022	2023	2024	2025
Abus de confiance et infr. apparentées	6	21	12	14	13	13	15	16	15	17	20	12
Détournement et destruction frauduleuse	78	6	5	5	9	5	4	7	3	6	7	1
Escroquerie	13	69	78	63	95	115	192	178	173	170	173	63
Fraudes: Autres	11	2	1	4	2	1	4	6	4	10	3	1
Grivèlerie			4	2		2			1		1	1
Infr. liées à l'insolvabilité		2	1							2		
Recel	1	1	1	2		2	2	1	1			2
<b>Total</b>	<b>109</b>	<b>101</b>	<b>102</b>	<b>90</b>	<b>119</b>	<b>138</b>	<b>217</b>	<b>208</b>	<b>197</b>	<b>205</b>	<b>204</b>	<b>80</b>



Escroquerie



Abus de confiance et infr. apparentée



# ***STATISTIQUES POLICIERES DE CRIMINALITE***

---

***LIEU DE PERPETRATION: ZONE DE POLICE***

**Z BIERBEEK/BOUTERSEM/HOLSBEEK/LUBBEE**

***PARTIE II : FIGURES CRIMINELLES / PHENOMENES***



**PZ BIERBEEK/BOUTERSEM/HOLSBEEK/LUBBEEK**

**FC Vol moyen de transport**

	2000	2015	2016	2017	2018	2019	2020	2021	2022	2023	2024	2025
<b>Vol de voiture</b>	52	8	5	14	6	5	7	6	5	5	7	5
<b>Vol de moto</b>	2	1	3		1		1	1				
<b>Carjacking</b>	3	1										
<b>Vol dans les garages</b>	17	2		2	3	2	2			1		
<b>Vol de vélomoteur</b>	11	2		3	4		4		1	3	3	3
<b>Vol de vélo</b>	22	33	30	34	25	29	28	36	28	19	27	14

**FC Cambriolage**

	2000	2015	2016	2017	2018	2019	2020	2021	2022	2023	2024	2025
<b>Cambriolage dans habitation</b>	168	278	209	196	150	139	101	53	96	119	165	69
<b>Cambriolage ds entreprise ou commerce</b>	14	30	14	18	14	19	4	5	8	8	10	2
<b>Cambriolage ds service public ou bâtiment administ</b>	8	16	11	13	13	8	5	5	10	9	18	
<b>Vol au bélier</b>	1											
<b>Cambriolage dans bâtiment (total)</b>	189	324	234	227	177	165	110	63	114	136	193	71



**FC Vol autre**

	2000	2015	2016	2017	2018	2019	2020	2021	2022	2023	2024	2025
Vol à main armée	2	3	1	5	1	6	4	4	2	1	2	1
Vol avec violence sans arme	10	7	14	6	9	10	4	12	18	13	10	6
Vol dans ou sur un véhicule	55	45	46	34	25	35	49	29	25	26	41	18
Vol d'armes et explosifs	1	4	3	6	3	1	2	1	2	2	4	1
Arrachage de sac à main	1		1									
Vol à l'arraché	10	3	3	2		2	4	4	1	2	1	2
Vol à la tire	46	16	15	13	11	19	7	9	6	2	7	2
Vol à l'étalage	26	32	29	23	18	22	22	23	43	35	44	11
Vol par ruse	3	13	9	9	6	8	3	4	3	4	2	
Vol de métaux	1	5	1		7	10	3	2	6	2	4	
Vol sur les chantiers	12	6	10	15	4	4	2	4	3	8	6	
Home-invasion			1	1	1	1						
Vol d'animaux	2			2		2	2	1	4	1	1	2
Vol de cargaison		3		8	1				1			

**Criminalité ICT**

	2000	2015	2016	2017	2018	2019	2020	2021	2022	2023	2024	2025
Fraude de cartes de paiements		5	4	4	4	7	19	12	13	13	13	11
Phishing		1		4	4	4	23	12	15	11	43	15
Ransomware				1						1		
Shouldersurfing			1	1	2		4	2		1		
Skimming			1					1	1	4	1	



**FC Autre**

	2000	2015	2016	2017	2018	2019	2020	2021	2022	2023	2024	2025
Violence contre les métiers d'intérêt général		4	4	4	8	6	7	14	29	21	12	4
Graffiti	1	1		6	2	3	5	7	4	6	2	
Dégradation de voiture	10	43	33	39	38	40	41	39	39	32	30	16
Rixe au couteau		1					1					

**PH Violence intrafamiliale (VIF)**

	2000	2015	2016	2017	2018	2019	2020	2021	2022	2023	2024	2025
VIF: physique, dans le couple	6	23	32	24	22	29	31	24	39	31	33	21
VIF: physique, envers des descendants	2	3	4	1	2	7	11	10	12	4	7	5
VIF: physique, envers d'autres membres	14	3	1	4	8	3	6	9	11	6	7	4
VIF: sexuelle, dans le couple				1	2			1			1	
VIF: sexuelle, envers des descendants	1	1		2	1			2	2			
VIF: psychique, dans le couple	21	19	21	21	23	11	22	20	30	27	26	11
VIF: psychique, envers des descendants				1					3	3	5	2
VIF: psychique, envers d'autres membres		3		1	1			1		1	5	1
VIF: économique, dans le couple		1	2			1		1	3	1	2	1
VIF: économique, envers des descendants									1		1	
VIF: économique, envers d'autres membres	27	8	5	3	3	2	5	1	4	6	5	1

**PH Hormones et dopage**

	2000	2015	2016	2017	2018	2019	2020	2021	2022	2023	2024	2025
Dopage humain		1	2	2	3	1	1					
Engraissement illégal											1	



**PH Drogues**

	2000	2015	2016	2017	2018	2019	2020	2021	2022	2023	2024	2025
Vente de cocaïne		1		1		2	3		1			
Production de drogues synthétiques					1							
Vente de drogues synthétiques		1	5		3	2		2	2		1	1
Production de cannabis (culture)		1	1		1		2	1	1	1		
Import-export d'héroïne									1			
Vente-traffic d'héroïne							1					1

**PH Trafic d'armes**

	2000	2015	2016	2017	2018	2019	2020	2021	2022	2023	2024	2025
Commerce et production d'arme à feu et mun.		1	1	1		1						
Commerce et production d'arme non à feu							2					

**PH Traite des êtres humains**

	2000	2015	2016	2017	2018	2019	2020	2021	2022	2023	2024	2025
TEH - exploitation économique									1	1	1	
TEH - exploitation sexuelle						1				4		



**PH Violence dans l'espace public**

	2000	2015	2016	2017	2018	2019	2020	2021	2022	2023	2024	2025
Violence physique (transport public)		2	1	1	1	1			3	2	2	
Violence physique (voie publique)	22	16	21	16	16	12	15	22	15	24	22	10
Violence physique (autre endroit public)		2	1		2		1	1	1		6	
Violence physique (endroit accessible au public)	15	16	13	14	22	19	10	20	29	22	21	11
Violence sexuelle (transport public)		2			1		1					2
Violence sexuelle (voie publique)	2	1	1	3	4	2	1	3	3	1	2	
Violence sexuelle (autre endroit public)				1				1	1			
Violence sexuelle (endroit accessible au public)	2	9	2	4	6	7	1	4	6	7	4	5
Violence psychique (transport public)		1		1	1		1	1	1		2	1
Violence psychique (voie publique)	23	22	19	10	23	12	22	21	15	18	21	8
Violence psychique (autre endroit public)	2	1	2	4	4	1	4	3		5	8	1
Violence psychique (endroit accessible au public)	14	16	13	5	13	6	10	8	13	11	12	7
Vol à main armée (voie publique)							2	1	1			
Vol à main armée (autre endroit public)						1						
Vol à main armée (endroit accessible au public)		2		1		4	1	2	1	1	2	1
Vol avec violence sans arme (transport public)	1							1	1		1	
Vol avec violence sans arme (voie publique)	2	1	2		1	1				1	1	
Vol avec violence sans arme (endr. acces. au pub.)	4	4	3	1	2	2		1	3	1	1	



PH Autre

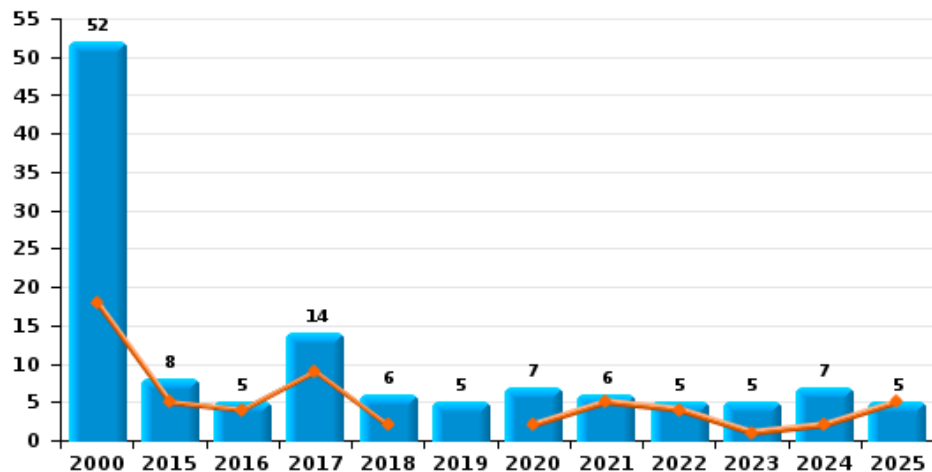
	2000	2015	2016	2017	2018	2019	2020	2021	2022	2023	2024	2025
Faux policiers					1	1					1	1
Terrorisme, extrémisme et radicalisme		1			1	1						
Cyberharcèlement	2	9	14	9	13	8	10	3	6	10	11	10
Fraude à l'identité	2	14	14	13	12	16	31	57	24	17	16	1



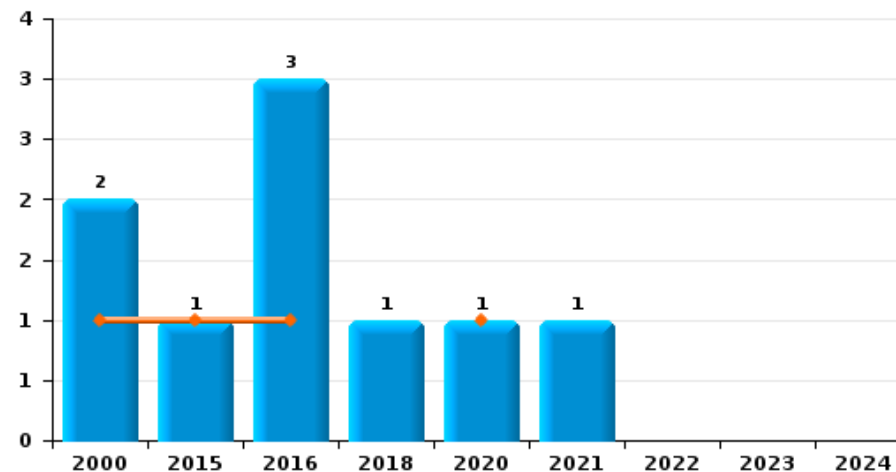
**PZ BIERBEEK/BOUTERSEM/HOLSBEEK/LUBBEEK**

Année	<span style="color: blue;">■</span>
Semestre 1	<span style="color: orange;">■</span>

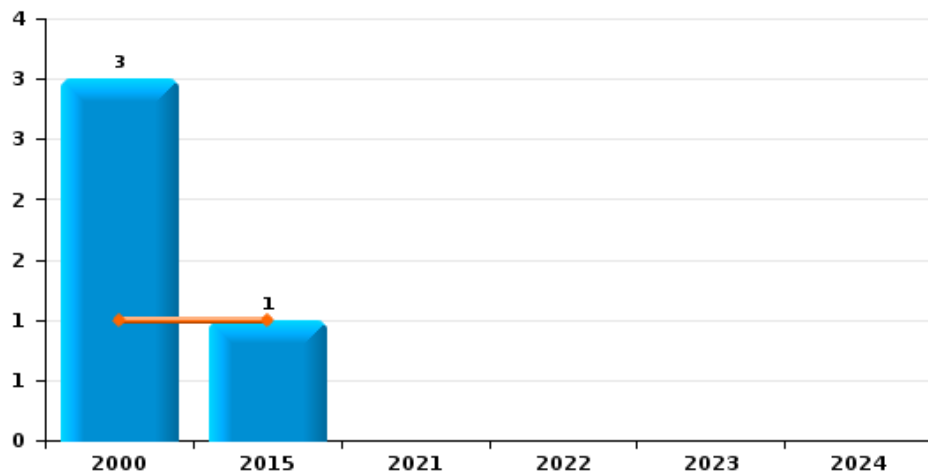
**Vol de voiture**



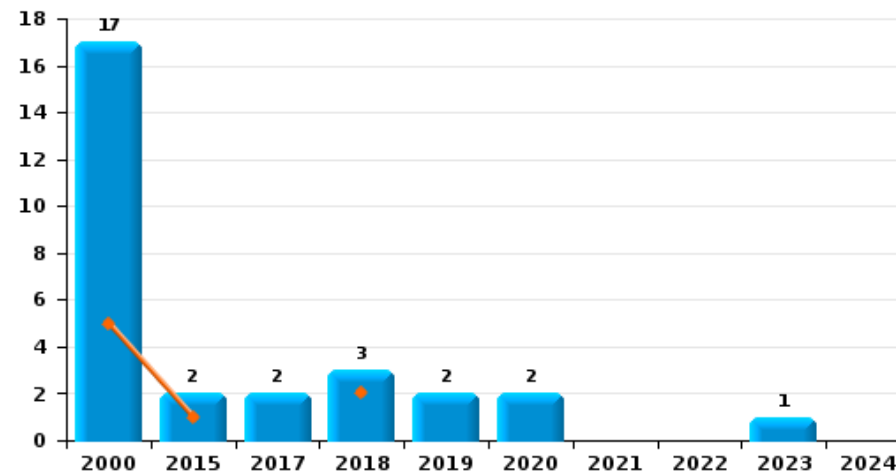
**Vol de moto**



**Carjacking**





**Vol dans les garages**

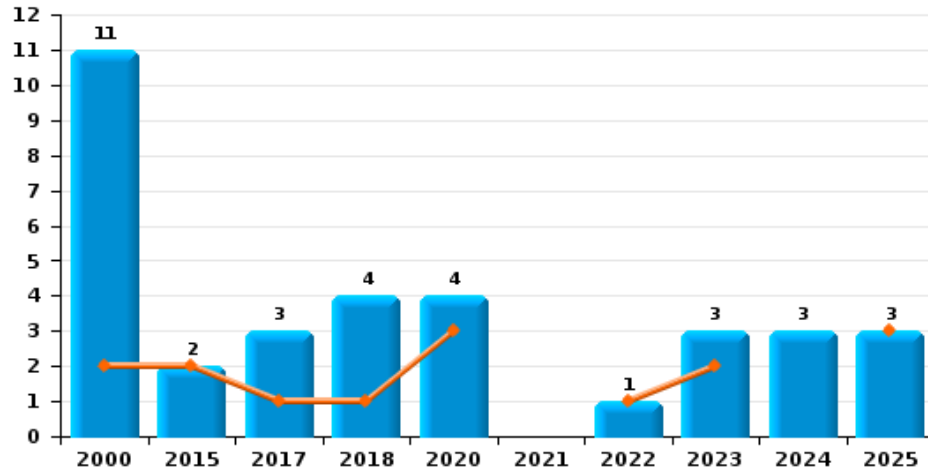




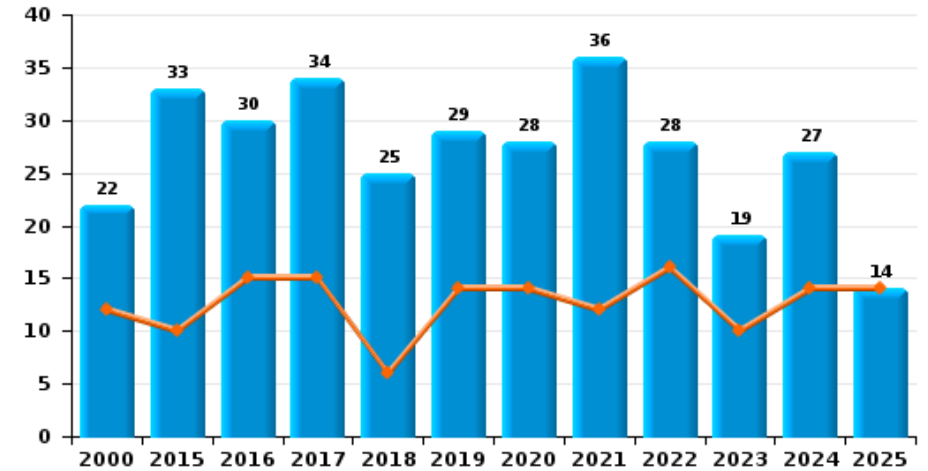
**PZ BIERBEEK/BOUTERSEM/HOLSBEEK/LUBBEEK**

Année   
Semestre 1 

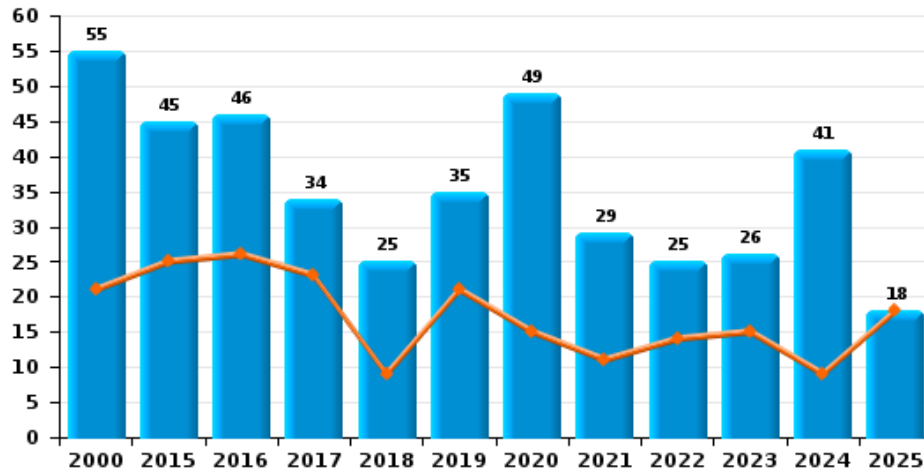
**Vol de vélomoteur**




**Vol de vélo**



**Vol dans ou sur un véhicule**



**Sacjacking dans une voiture**

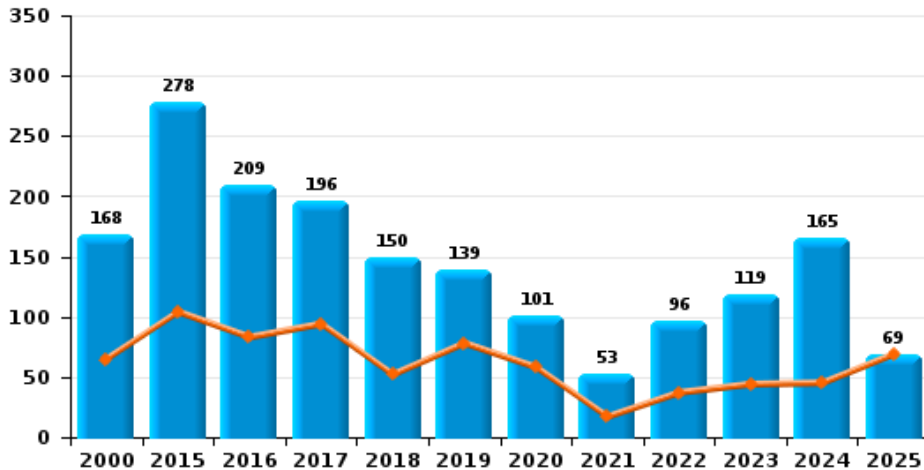




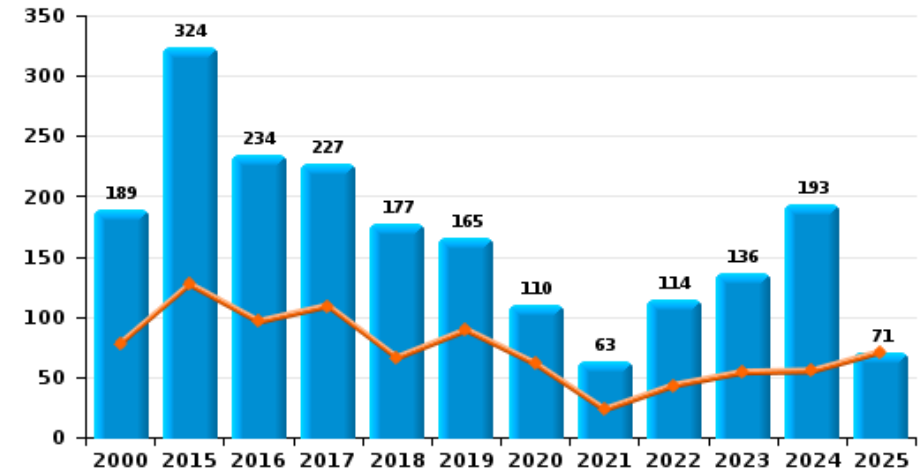
**PZ BIERBEEK/BOUTERSEM/HOLSBEEK/LUBBEEK**

Année ■  
Semestre 1 ■

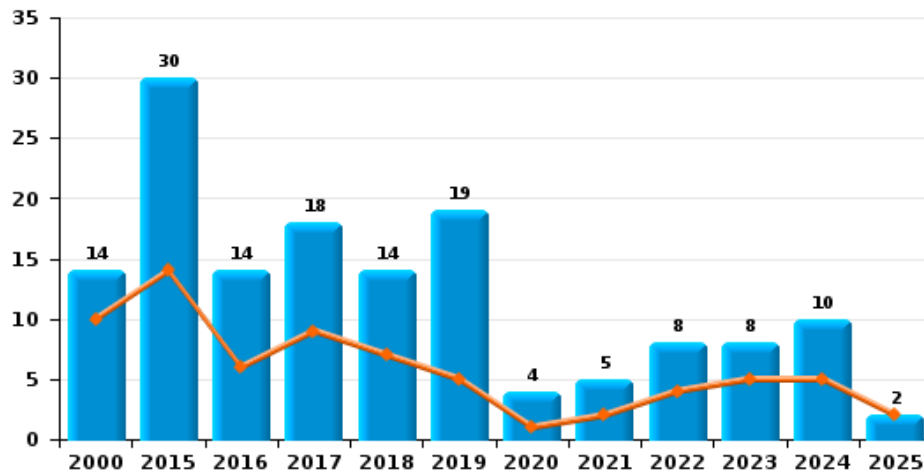
**Cambrilage dans habitation**



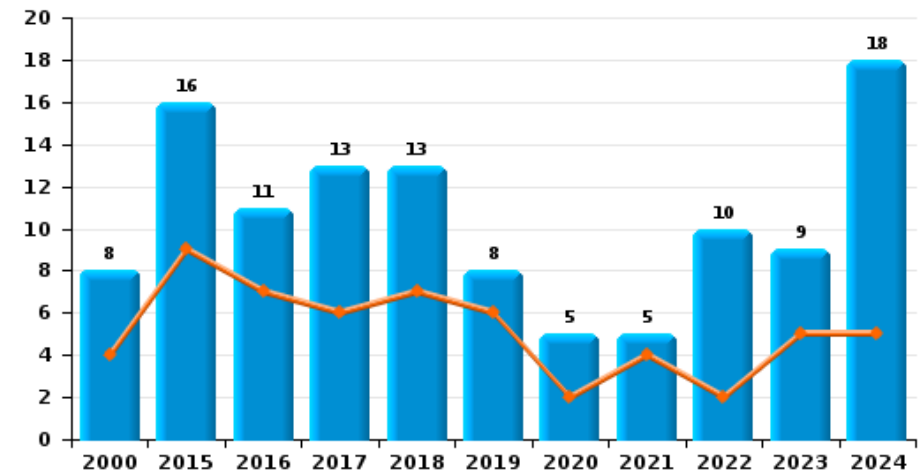
**Cambrilage dans bâtiment (total)**



**Cambrilage ds entreprise ou commerce**



**Cambrilage ds service public ou bâtiment administ**

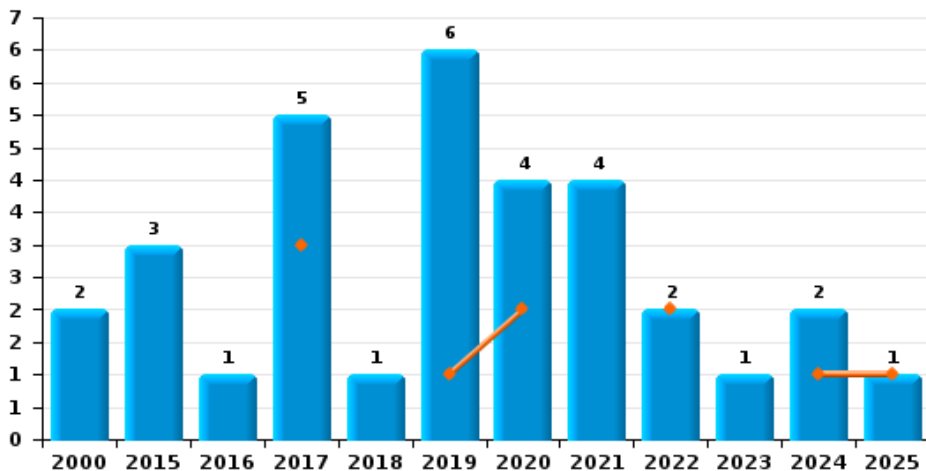




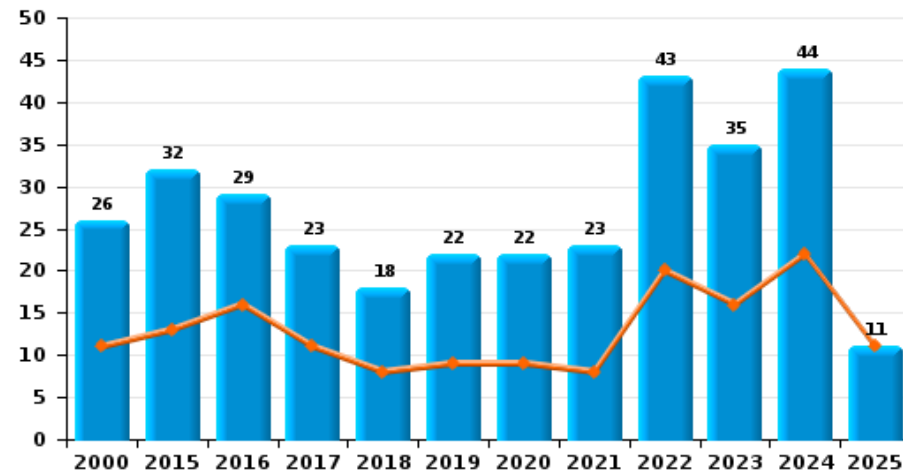
**PZ BIERBEEK/BOUTERSEM/HOLSBEEK/LUBBEEK**

Année ■  
Semestre 1 ■

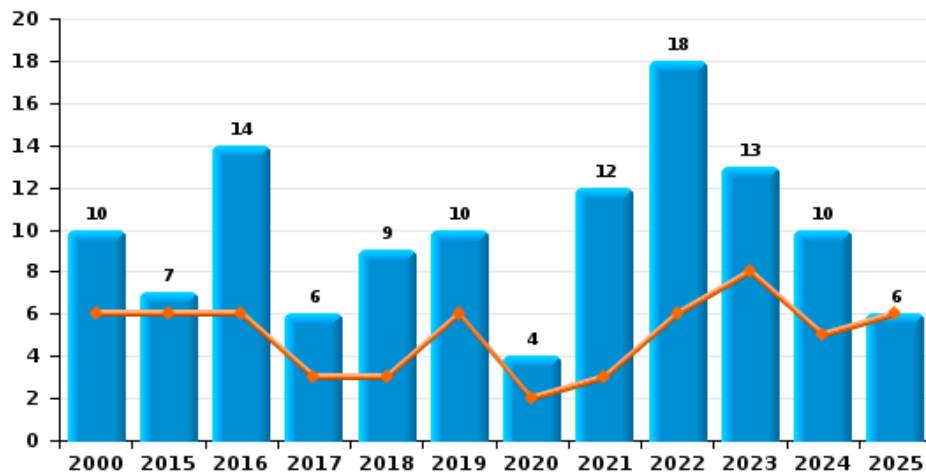
**Vol à main armée**



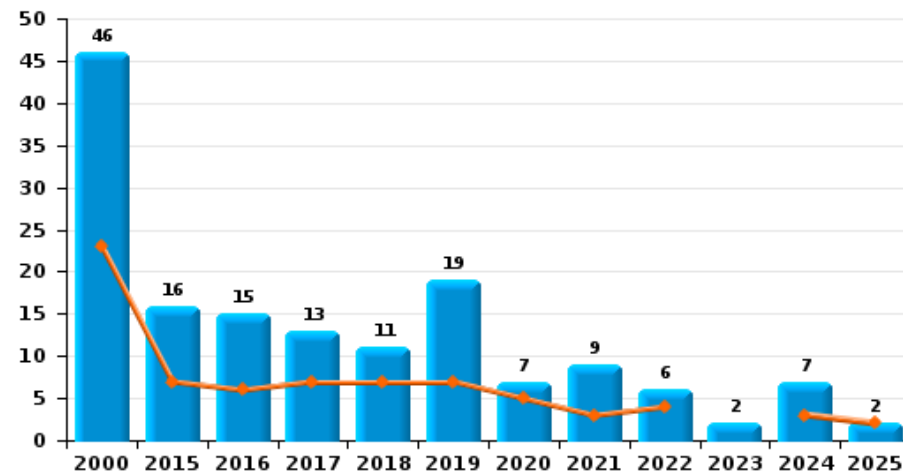
**Vol à l'étalage**



**Vol avec violence sans arme**



**Vol à la tire**

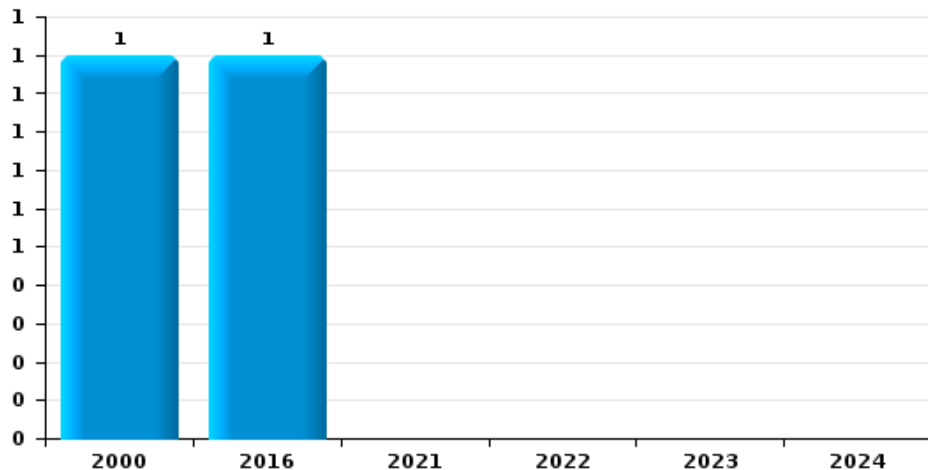




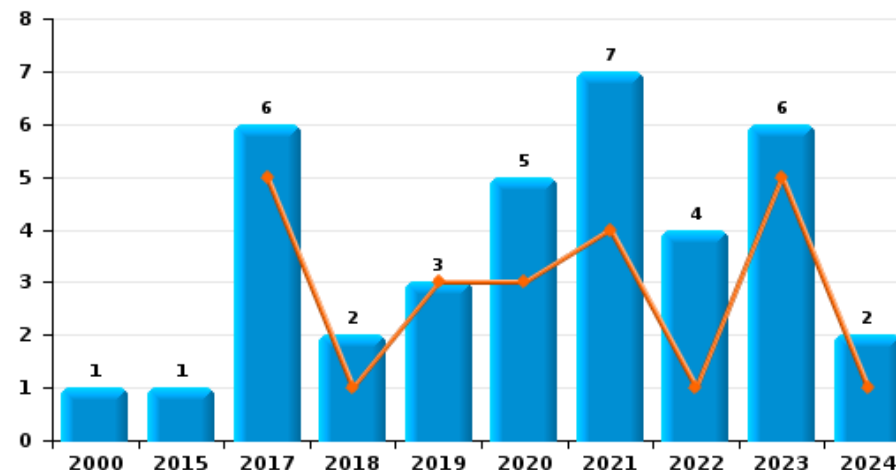
**PZ BIERBEEK/BOUTERSEM/HOLSBEEK/LUBBEEK**

Année ■  
Semestre 1 ■

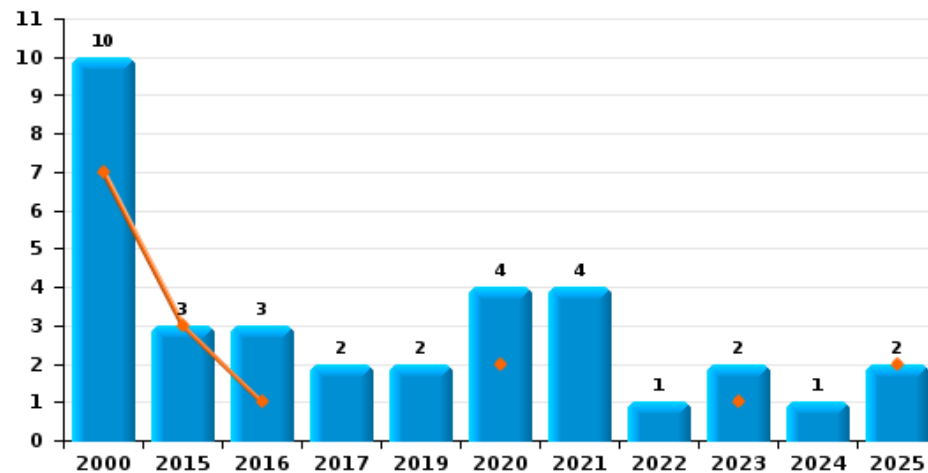
**Arrachage de sac à main**



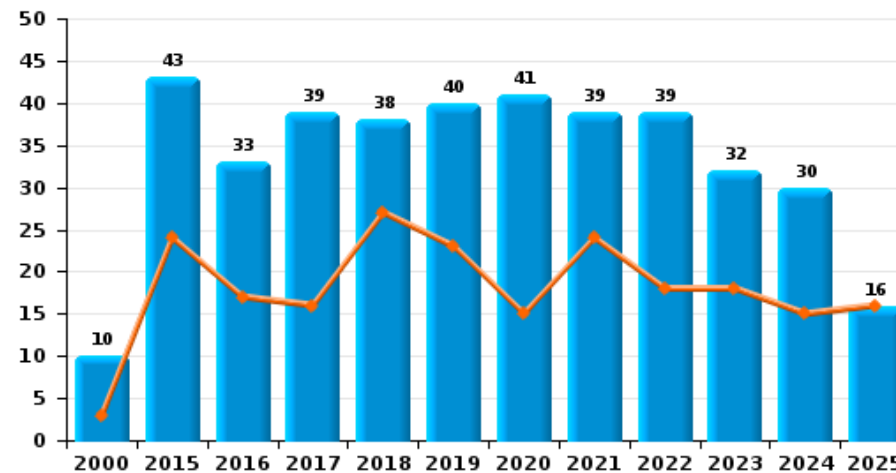
**Graffiti**



**Vol à l'arraché**



**Dégradation de voiture**





**PZ BIERBEEK/BOUTERSEM/HOLSBEEK/LUBBEEK**

**FC Vol moyen de transport**

		2000	2015	2016	2017	2018	2019	2020	2021	2022	2023	2024	2025
<b>Vol de voiture</b>	Trim 1	10	3	2	6	2		1	3	1			4
	Trim 2	8	2	2	3			1	2	3	1	2	1
	Trim 3	23	3		4	3	1	3				3	
	Trim 4	11		1	1	1	4	2	1	1	4	2	
	<b>Total</b>	<b>52</b>	<b>8</b>	<b>5</b>	<b>14</b>	<b>6</b>	<b>5</b>	<b>7</b>	<b>6</b>	<b>5</b>	<b>5</b>	<b>7</b>	<b>5</b>
<b>Vol de moto</b>	Trim 1			1									
	Trim 2	1	1					1					
	Trim 3			1	1								
	Trim 4	1		1					1				
	<b>Total</b>	<b>2</b>	<b>1</b>	<b>3</b>	<b>1</b>	<b>1</b>	<b>1</b>	<b>1</b>	<b>1</b>				
<b>Carjacking</b>	Trim 1	1	1										
	Trim 4	2											
	<b>Total</b>	<b>3</b>	<b>1</b>										
<b>Vol dans les garages</b>	Trim 1	2	1			2							
	Trim 2	3											
	Trim 3	10	1		1		1	2					
	Trim 4	2			1	1	1				1		
	<b>Total</b>	<b>17</b>	<b>2</b>		<b>2</b>	<b>3</b>	<b>2</b>	<b>2</b>			<b>1</b>		
<b>Vol de vélomoteur</b>	Trim 1	1	2					1		1	2		2
	Trim 2	1			1	1		2					1
	Trim 3	7			2	2						3	
	Trim 4	2				1		1			1		
	<b>Total</b>	<b>11</b>	<b>2</b>		<b>3</b>	<b>4</b>		<b>4</b>		<b>1</b>	<b>3</b>	<b>3</b>	<b>3</b>



FC Vol moyen de transport

		2000	2015	2016	2017	2018	2019	2020	2021	2022	2023	2024	2025
Vol de vélo	Trim 1	4		4	7	2	5	9	5	9	5	4	9
	Trim 2	8	10	11	8	4	9	5	7	7	5	10	5
	Trim 3	8	16	6	10	12	7	6	6	3	5	9	
	Trim 4	2	7	9	9	7	8	8	18	9	4	4	
Total		22	33	30	34	25	29	28	36	28	19	27	14



FC Cambriolage

		2000	2015	2016	2017	2018	2019	2020	2021	2022	2023	2024	2025
<b>Cambriolage dans habitation</b>	Trim 1	37	72	59	62	47	46	40	9	27	32	33	49
	Trim 2	28	32	24	32	5	32	18	8	10	12	12	20
	Trim 3	59	80	35	24	27	18	12	9	15	16	39	
	Trim 4	44	94	91	78	71	43	31	27	44	59	81	
	<b>Total</b>	<b>168</b>	<b>278</b>	<b>209</b>	<b>196</b>	<b>150</b>	<b>139</b>	<b>101</b>	<b>53</b>	<b>96</b>	<b>119</b>	<b>165</b>	<b>69</b>
<b>Cambriolage ds entreprise ou commerce</b>	Trim 1	5	8	2	4	3	3	1		2	4	4	
	Trim 2	5	6	4	5	4	2		2	2	1	1	2
	Trim 3	2	7	5	7	4	12	1		3	2	4	
	Trim 4	2	9	3	2	3	2	2	3	1	1	1	
	<b>Total</b>	<b>14</b>	<b>30</b>	<b>14</b>	<b>18</b>	<b>14</b>	<b>19</b>	<b>4</b>	<b>5</b>	<b>8</b>	<b>8</b>	<b>10</b>	<b>2</b>
<b>Cambriolage ds service public ou bâtiment administ</b>	Trim 1	3	6	6	5	4	3	1	1	1	3	2	
	Trim 2	1	3	1	1	3	3	1	3	1	2	3	
	Trim 3	1	3	2	2	2		2	1	7	3	9	
	Trim 4	3	4	2	5	4	2	1		1	1	4	
	<b>Total</b>	<b>8</b>	<b>16</b>	<b>11</b>	<b>13</b>	<b>13</b>	<b>8</b>	<b>5</b>	<b>5</b>	<b>10</b>	<b>9</b>	<b>18</b>	
<b>Vol au bélier</b>	Trim 1	1											
<b>Total</b>	<b>1</b>												
<b>Cambriolage dans bâtiment (total)</b>	Trim 1	45	86	67	71	54	52	42	10	30	39	39	49
	Trim 2	33	41	29	38	12	37	19	13	13	15	16	22
	Trim 3	62	90	42	33	33	29	15	10	25	21	52	
	Trim 4	49	107	96	85	78	47	34	30	46	61	86	
	<b>Total</b>	<b>189</b>	<b>324</b>	<b>234</b>	<b>227</b>	<b>177</b>	<b>165</b>	<b>110</b>	<b>63</b>	<b>114</b>	<b>136</b>	<b>193</b>	<b>71</b>



FC Vol autre

		2000	2015	2016	2017	2018	2019	2020	2021	2022	2023	2024	2025
Vol à main armée	Trim 1				3			1		2			
	Trim 2						1	1				1	1
	Trim 3		2		1	1	2	1	1		1	1	
	Trim 4	2	1	1	1		3	1	3				
	<b>Total</b>	<b>2</b>	<b>3</b>	<b>1</b>	<b>5</b>	<b>1</b>	<b>6</b>	<b>4</b>	<b>4</b>	<b>2</b>	<b>1</b>	<b>2</b>	<b>1</b>
Vol avec violence sans arme	Trim 1	4	2	3	2	2	2		2	3	6	2	5
	Trim 2	2	4	3	1	1	4	2	1	3	2	3	1
	Trim 3	1	1	3	2	1	2	2	3	5	4	2	
	Trim 4	3		5	1	5	2		6	7	1	3	
	<b>Total</b>	<b>10</b>	<b>7</b>	<b>14</b>	<b>6</b>	<b>9</b>	<b>10</b>	<b>4</b>	<b>12</b>	<b>18</b>	<b>13</b>	<b>10</b>	<b>6</b>
Vol dans ou sur un véhicule	Trim 1	9	16	17	13	6	10	8	3	8	10	6	12
	Trim 2	12	9	9	10	3	11	7	8	6	5	3	6
	Trim 3	25	9	12	4	5	7	20	5	7	7	13	
	Trim 4	9	11	8	7	11	7	14	13	4	4	19	
	<b>Total</b>	<b>55</b>	<b>45</b>	<b>46</b>	<b>34</b>	<b>25</b>	<b>35</b>	<b>49</b>	<b>29</b>	<b>25</b>	<b>26</b>	<b>41</b>	<b>18</b>
Vol d'armes et explosifs	Trim 1		1	1	3					1			
	Trim 2		1		1		1			1		1	1
	Trim 3	1	2	1	1			1				2	
	Trim 4			1	1	3		1	1		2	1	
	<b>Total</b>	<b>1</b>	<b>4</b>	<b>3</b>	<b>6</b>	<b>3</b>	<b>1</b>	<b>2</b>	<b>1</b>	<b>2</b>	<b>2</b>	<b>4</b>	<b>1</b>
Arrachage de sac à main	Trim 4	1		1									
	<b>Total</b>	<b>1</b>		<b>1</b>									



FC Vol autre

		2000	2015	2016	2017	2018	2019	2020	2021	2022	2023	2024	2025
Vol à l'arraché	Trim 1	2	1	1				2			1		1
	Trim 2	5	2										1
	Trim 3	2			1		2	1	2	1	1	1	
	Trim 4	1		2	1			1	2				
	<b>Total</b>	<b>10</b>	<b>3</b>	<b>3</b>	<b>2</b>		<b>2</b>	<b>4</b>	<b>4</b>	<b>1</b>	<b>2</b>	<b>1</b>	<b>2</b>
Vol à la tire	Trim 1	7	4	5	4	2	4	4	3	3		1	
	Trim 2	16	3	1	3	5	3	1		1		2	2
	Trim 3	11	4	6	3	1	4	1	2				
	Trim 4	12	5	3	3	3	8	1	4	2	2	4	
	<b>Total</b>	<b>46</b>	<b>16</b>	<b>15</b>	<b>13</b>	<b>11</b>	<b>19</b>	<b>7</b>	<b>9</b>	<b>6</b>	<b>2</b>	<b>7</b>	<b>2</b>
Vol à l'étalage	Trim 1	8	7	6	6	5	6	3	6	13	11	14	10
	Trim 2	3	6	10	5	3	3	6	2	7	5	8	1
	Trim 3	4	12	8	6	5	5	4	5	11	11	9	
	Trim 4	11	7	5	6	5	8	9	10	12	8	13	
	<b>Total</b>	<b>26</b>	<b>32</b>	<b>29</b>	<b>23</b>	<b>18</b>	<b>22</b>	<b>22</b>	<b>23</b>	<b>43</b>	<b>35</b>	<b>44</b>	<b>11</b>
Vol par ruse	Trim 1	1	3	4	2	2	2	1	1	2			
	Trim 2	2	1	1		2	2				2		
	Trim 3		7	2	3	1		1	3		1	2	
	Trim 4		2	2	4	1	4	1		1	1		
	<b>Total</b>	<b>3</b>	<b>13</b>	<b>9</b>	<b>9</b>	<b>6</b>	<b>8</b>	<b>3</b>	<b>4</b>	<b>3</b>	<b>4</b>	<b>2</b>	
Vol de métaux	Trim 1	1	1	1		1	2	1	1	3	1	2	
	Trim 2		3				3			1		1	
	Trim 3					2	4	2		2			
	Trim 4		1			4	1		1		1	1	
	<b>Total</b>	<b>1</b>	<b>5</b>	<b>1</b>		<b>7</b>	<b>10</b>	<b>3</b>	<b>2</b>	<b>6</b>	<b>2</b>	<b>4</b>	



FC Vol autre

		2000	2015	2016	2017	2018	2019	2020	2021	2022	2023	2024	2025
Vol sur les chantiers	Trim 1	2	3	4	5	1	1	1	2	2	4	1	
	Trim 2	3	2	1	4	3	3	1			1	3	
	Trim 3	6		3	4						2		
	Trim 4	1	1	2	2				2	1	1	2	
	<b>Total</b>	<b>12</b>	<b>6</b>	<b>10</b>	<b>15</b>	<b>4</b>	<b>4</b>	<b>2</b>	<b>4</b>	<b>3</b>	<b>8</b>	<b>6</b>	
Home-invasion	Trim 1				1								
	Trim 2						1						
	Trim 3					1							
	Trim 4			1									
	<b>Total</b>			<b>1</b>	<b>1</b>	<b>1</b>	<b>1</b>						
Vol d'animaux	Trim 1	1			1					1		1	1
	Trim 2							2	1	2	1		1
	Trim 3	1								1			
	Trim 4				1		2						
	<b>Total</b>	<b>2</b>			<b>2</b>		<b>2</b>	<b>2</b>	<b>1</b>	<b>4</b>	<b>1</b>	<b>1</b>	<b>2</b>
Vol de cargaison	Trim 1				2								
	Trim 2		2		2	1							
	Trim 3				2					1			
	Trim 4		1		2								
	<b>Total</b>		<b>3</b>		<b>8</b>	<b>1</b>				<b>1</b>			



Criminalité ICT

		2000	2015	2016	2017	2018	2019	2020	2021	2022	2023	2024	2025
Fraude de cartes de paiements	Trim 1		4	2		1	3	5	2	4	4	5	7
	Trim 2		1			1		8	3	3	3	2	4
	Trim 3			1	3	1		5	2	1	3	2	
	Trim 4			1	1	1	4	1	5	5	3	4	
	<b>Total</b>			<b>5</b>	<b>4</b>	<b>4</b>	<b>4</b>	<b>7</b>	<b>19</b>	<b>12</b>	<b>13</b>	<b>13</b>	<b>13</b>
Phishing	Trim 1				2	1		3	1	4	4	6	10
	Trim 2				1	3		7	4	3	1	9	5
	Trim 3						1	11	2	5	3	8	
	Trim 4		1		1		3	2	5	3	3	20	
	<b>Total</b>		<b>1</b>		<b>4</b>	<b>4</b>	<b>4</b>	<b>23</b>	<b>12</b>	<b>15</b>	<b>11</b>	<b>43</b>	<b>15</b>
Ransomware	Trim 3										1		
	Trim 4				1								
	<b>Total</b>				<b>1</b>						<b>1</b>		
Shouldersurfing	Trim 1			1		1		4			1		
	Trim 3				1				2				
	Trim 4					1							
	<b>Total</b>			<b>1</b>	<b>1</b>	<b>2</b>		<b>4</b>	<b>2</b>		<b>1</b>		
Skimming	Trim 1			1							1	1	
	Trim 2										1		
	Trim 4								1	1	2		
	<b>Total</b>			<b>1</b>					<b>1</b>	<b>1</b>	<b>4</b>	<b>1</b>	



FC Autre

		2000	2015	2016	2017	2018	2019	2020	2021	2022	2023	2024	2025
Violence contre les métiers d'intérêt général	Trim 1			1	1	1	2	2	5	9	10	1	3
	Trim 2		2	3	2	3	2	2	3	6	6	5	1
	Trim 3		1			2	2	2	3	8	2	5	
	Trim 4		1		1	2		1	3	6	3	1	
Total			4	4	4	8	6	7	14	29	21	12	4
Graffiti	Trim 1					1			2				
	Trim 2				5		3	3	2	1	5	1	
	Trim 3	1	1		1			2	2	3	1	1	
	Trim 4								1				
Total		1	1		6	2	3	5	7	4	6	2	
Dégradation de voiture	Trim 1	1	12	8	8	9	12	7	13	8	7	5	5
	Trim 2	2	12	9	8	18	11	8	11	10	11	10	11
	Trim 3	4	10	10	6	5	9	16	7	16	10	11	
	Trim 4	3	9	6	17	6	8	10	8	5	4	4	
Total		10	43	33	39	38	40	41	39	39	32	30	16
Rixe au couteau	Trim 2							1					
	Trim 4		1										
	Total		1					1					



PH Violence intrafamiliale (VIF)

		2000	2015	2016	2017	2018	2019	2020	2021	2022	2023	2024	2025
VIF: physique, dans le couple	Trim 1	2	3	11	5	2	3	6	9	9	13	11	11
	Trim 2	2	10	8	5	6	8	11	4	9	4	7	10
	Trim 3	2	4	7	7	9	8	12	2	8	6	8	
	Trim 4		6	6	7	5	10	2	9	13	8	7	
Total		6	23	32	24	22	29	31	24	39	31	33	21
VIF: physique, envers des descendants	Trim 1				1		1	6	2	3	1	2	3
	Trim 2	1	2	1			1	2	1		2	1	2
	Trim 3			1	1	4	2	4	2			1	
	Trim 4	1	1	2		1	1	1	3	7	1	3	
Total		2	3	4	1	2	7	11	10	12	4	7	5
VIF: physique, envers d'autres membres	Trim 1	4	1		1	3		1	1	3	1		2
	Trim 2	2	2					1	2	3	1		2
	Trim 3	3			1	3	3	1	4	2		3	
	Trim 4	5		1	2	2		3	2	3	4	4	
Total		14	3	1	4	8	3	6	9	11	6	7	4
VIF: sexuelle, dans le couple	Trim 1				1								
	Trim 3				1	1			1				
	Trim 4											1	
Total					1	2			1			1	
VIF: sexuelle, envers des descendants	Trim 1				1				1				
	Trim 2		1		1	1			1	1			
	Trim 4	1								1			
Total		1	1		2	1			2	2			



PH Violence intrafamiliale (VIF)

		2000	2015	2016	2017	2018	2019	2020	2021	2022	2023	2024	2025
VIF: psychique, dans le couple	Trim 1	4	6	4	6	4	2	3	2	7	5	5	3
	Trim 2	8	4	4	7	8	2	3	6	9	5	5	8
	Trim 3	4	5	4	5	8	5	8	10	5	9	9	
	Trim 4	5	4	9	3	3	2	8	2	9	8	7	
	<b>Total</b>	<b>21</b>	<b>19</b>	<b>21</b>	<b>21</b>	<b>23</b>	<b>11</b>	<b>22</b>	<b>20</b>	<b>30</b>	<b>27</b>	<b>26</b>	<b>11</b>
VIF: psychique, envers des descendants	Trim 1									1		2	2
	Trim 2										2	1	
	Trim 3			1							1		
	Trim 4									2		2	
	<b>Total</b>			<b>1</b>						<b>3</b>	<b>3</b>	<b>5</b>	<b>2</b>
VIF: psychique, envers d'autres membres	Trim 1								1				1
	Trim 2		3										
	Trim 3				1	1					1	2	
	Trim 4											3	
	<b>Total</b>		<b>3</b>		<b>1</b>	<b>1</b>			<b>1</b>		<b>1</b>	<b>5</b>	<b>1</b>
VIF: économique, dans le couple	Trim 1		1	1						1	1		1
	Trim 3			1			1		1			2	
	Trim 4									2			
	<b>Total</b>		<b>1</b>	<b>2</b>			<b>1</b>		<b>1</b>	<b>3</b>	<b>1</b>	<b>2</b>	<b>1</b>
VIF: économique, envers des descendants	Trim 1									1			
	Trim 2											1	
	<b>Total</b>									<b>1</b>		<b>1</b>	
VIF: économique, envers d'autres membres	Trim 1	8	3	2	1	2		1	1		1	1	1
	Trim 2	7	1	1			1	1		2	1	2	
	Trim 3	8	3	2	1		1	1		1	2	1	
	Trim 4	4	1		1	1		2		1	2	1	
	<b>Total</b>	<b>27</b>	<b>8</b>	<b>5</b>	<b>3</b>	<b>3</b>	<b>2</b>	<b>5</b>	<b>1</b>	<b>4</b>	<b>6</b>	<b>5</b>	<b>1</b>



PH Hormones et dopage

		2000	2015	2016	2017	2018	2019	2020	2021	2022	2023	2024	2025
<b>Dopage humain</b>	Trim 1			2									
	Trim 2		1			3							
	Trim 3						1						
	Trim 4				2			1					
<b>Total</b>			1	2	2	3	1	1					
<b>Engraissement illégal</b>	Trim 4											1	
	<b>Total</b>											1	



PH Drogues

		2000	2015	2016	2017	2018	2019	2020	2021	2022	2023	2024	2025
Vente de cocaïne	Trim 1							1					
	Trim 2		1					1		1			
	Trim 3						1	1					
	Trim 4				1		1						
Total			1		1		2	3		1			
Production de drogues synthétiques	Trim 3				1								
Total					1								
Vente de drogues synthétiques	Trim 1		1						1				
	Trim 2			4	1					1			1
	Trim 3			1		2						1	
	Trim 4				2				1	1			
Total			1	5	3	2			2	2		1	1
Production de cannabis (culture)	Trim 1		1										
	Trim 2								1				
	Trim 3				1		1			1	1		
	Trim 4			1				1					
Total			1	1	1		2	1	1	1			
Import-export d'héroïne	Trim 3									1			
Total										1			
Vente-traffic d'héroïne	Trim 1							1					
	Trim 2												1
Total								1					1



PH Trafic d'armes

		2000	2015	2016	2017	2018	2019	2020	2021	2022	2023	2024	2025
Commerce et production d'arme à feu et mun.	Trim 1		1	1			1						
	Trim 4				1								
	<b>Total</b>		<b>1</b>	<b>1</b>	<b>1</b>		<b>1</b>						
Commerce et production d'arme non à feu	Trim 2							1					
	Trim 3							1					
	<b>Total</b>							<b>2</b>					



PH Traite des êtres humains

		2000	2015	2016	2017	2018	2019	2020	2021	2022	2023	2024	2025
TEH - exploitation économique	Trim 1											1	
	Trim 2									1	1		
	<b>Total</b>									<b>1</b>	<b>1</b>	<b>1</b>	
TEH - exploitation sexuelle	Trim 2						1				1		
	Trim 3										1		
	Trim 4										2		
	<b>Total</b>						<b>1</b>				<b>4</b>		



PH Violence dans l'espace public

		2000	2015	2016	2017	2018	2019	2020	2021	2022	2023	2024	2025
Violence physique (transport public)	Trim 1						1			1			
	Trim 2		1		1						1	2	
	Trim 3		1								1		
	Trim 4			1		1				2			
<b>Total</b>			<b>2</b>	<b>1</b>	<b>1</b>	<b>1</b>	<b>1</b>			<b>3</b>	<b>2</b>	<b>2</b>	
Violence physique (voie publique)	Trim 1	5	3	1	2	2	2	2	2	5	4	2	5
	Trim 2	5	2	10	5	4	4	7	7	1	4	3	5
	Trim 3	8	8	5	2	7	4	5	7	4	8	9	
	Trim 4	4	3	5	7	3	2	1	6	5	8	8	
<b>Total</b>		<b>22</b>	<b>16</b>	<b>21</b>	<b>16</b>	<b>16</b>	<b>12</b>	<b>15</b>	<b>22</b>	<b>15</b>	<b>24</b>	<b>22</b>	<b>10</b>
Violence physique (autre endroit public)	Trim 1					2							
	Trim 2		1	1						1		3	
	Trim 3											1	
	Trim 4		1					1	1			2	
<b>Total</b>			<b>2</b>	<b>1</b>		<b>2</b>		<b>1</b>	<b>1</b>	<b>1</b>		<b>6</b>	
Violence physique (endroit accessible au public)	Trim 1	3	3	4	1	11	7	4	4	10	10	5	8
	Trim 2	5	3	4	7	8	3	2	4	7	2	6	3
	Trim 3	2	2	2	4	2	6	4	9	8	2	6	
	Trim 4	5	8	3	2	1	3		3	4	8	4	
<b>Total</b>		<b>15</b>	<b>16</b>	<b>13</b>	<b>14</b>	<b>22</b>	<b>19</b>	<b>10</b>	<b>20</b>	<b>29</b>	<b>22</b>	<b>21</b>	<b>11</b>
Violence sexuelle (transport public)	Trim 1							1					1
	Trim 2		2										1
	Trim 3				1								
<b>Total</b>			<b>2</b>		<b>1</b>			<b>1</b>					<b>2</b>



PH Violence dans l'espace public

		2000	2015	2016	2017	2018	2019	2020	2021	2022	2023	2024	2025
Violence sexuelle (voie publique)	Trim 1				2	1	1			1	1		
	Trim 2			1			1		2	1			
	Trim 3					2		1	1	1		2	
	Trim 4	2	1		1	1							
<b>Total</b>		<b>2</b>	<b>1</b>	<b>1</b>	<b>3</b>	<b>4</b>	<b>2</b>	<b>1</b>	<b>3</b>	<b>3</b>	<b>1</b>	<b>2</b>	
Violence sexuelle (autre endroit public)	Trim 2									1			
	Trim 3				1								
	Trim 4								1				
	<b>Total</b>				<b>1</b>				<b>1</b>	<b>1</b>			
Violence sexuelle (endroit accessible au public)	Trim 1	1	1			3	2	1	2	3	2	1	
	Trim 2	1			1	1	2				2		5
	Trim 3				2	2	2		1		3	2	
	Trim 4				1		1		1	3		1	
<b>Total</b>		<b>2</b>	<b>9</b>	<b>2</b>	<b>4</b>	<b>6</b>	<b>7</b>	<b>1</b>	<b>4</b>	<b>6</b>	<b>7</b>	<b>4</b>	<b>5</b>
Violence psychique (transport public)	Trim 1		1							1		1	
	Trim 2												1
	Trim 3				1	1						1	
	Trim 4							1	1				
<b>Total</b>			<b>1</b>		<b>1</b>	<b>1</b>		<b>1</b>	<b>1</b>	<b>1</b>		<b>2</b>	<b>1</b>
Violence psychique (voie publique)	Trim 1	10	6	5	3	5	5	3	5	4	5	7	2
	Trim 2	7	10	4	4	7	1	7	9	5	7	2	6
	Trim 3	5	4	4	2	6	3	10	1	2	1	5	
	Trim 4	1	2	6	1	5	3	2	6	4	5	7	
<b>Total</b>		<b>23</b>	<b>22</b>	<b>19</b>	<b>10</b>	<b>23</b>	<b>12</b>	<b>22</b>	<b>21</b>	<b>15</b>	<b>18</b>	<b>21</b>	<b>8</b>



PH Violence dans l'espace public

		2000	2015	2016	2017	2018	2019	2020	2021	2022	2023	2024	2025
Violence psychique (autre endroit public)	Trim 1				1	2		1				2	
	Trim 2	1		1	1	2		1			1	3	1
	Trim 3	1		1	2			2	2		2	2	
	Trim 4		1				1		1		2	1	
<b>Total</b>		<b>2</b>	<b>1</b>	<b>2</b>	<b>4</b>	<b>4</b>	<b>1</b>	<b>4</b>	<b>3</b>		<b>5</b>	<b>8</b>	<b>1</b>
Violence psychique (endroit accessible au public)	Trim 1	3	2	4		4	3	3	3	5	2	4	3
	Trim 2	3	5	2	2	2	1	2	1	3	2	3	4
	Trim 3	7	5	3	2	3		3	1	1	3	2	
	Trim 4	1	4	4	1	4	2	2	3	4	4	3	
<b>Total</b>		<b>14</b>	<b>16</b>	<b>13</b>	<b>5</b>	<b>13</b>	<b>6</b>	<b>10</b>	<b>8</b>	<b>13</b>	<b>11</b>	<b>12</b>	<b>7</b>
Vol à main armée (voie publique)	Trim 1									1			
	Trim 2							1					
	Trim 4							1	1				
<b>Total</b>								<b>2</b>	<b>1</b>	<b>1</b>			
Vol à main armée (autre endroit public)	Trim 2						1						
<b>Total</b>							<b>1</b>						
Vol à main armée (endroit accessible au public)	Trim 1									1			
	Trim 2											1	1
	Trim 3		1		1		1	1			1	1	
	Trim 4		1				3		2				
<b>Total</b>			<b>2</b>		<b>1</b>		<b>4</b>	<b>1</b>	<b>2</b>	<b>1</b>	<b>1</b>	<b>2</b>	<b>1</b>
Vol avec violence sans arme (transport public)	Trim 1	1											
	Trim 2											1	
	Trim 4								1	1			
<b>Total</b>		<b>1</b>							<b>1</b>	<b>1</b>		<b>1</b>	



PH Violence dans l'espace public

		2000	2015	2016	2017	2018	2019	2020	2021	2022	2023	2024	2025
Vol avec violence sans arme (voie publique)	Trim 1	1									1		
	Trim 2		1										
	Trim 3						1						
	Trim 4	1		2		1						1	
<b>Total</b>		<b>2</b>	<b>1</b>	<b>2</b>		<b>1</b>	<b>1</b>				<b>1</b>	<b>1</b>	
Vol avec violence sans arme (endr. acces. au pub.)	Trim 1		1	1						1	1		
	Trim 2	2	3	1									
	Trim 3			1	1				1	1		1	
	Trim 4	2				2	2			1			
<b>Total</b>		<b>4</b>	<b>4</b>	<b>3</b>	<b>1</b>	<b>2</b>	<b>2</b>		<b>1</b>	<b>3</b>	<b>1</b>	<b>1</b>	



PH Autre

		2000	2015	2016	2017	2018	2019	2020	2021	2022	2023	2024	2025
Faux policiers	Trim 1											1	1
	Trim 2				1	1							
	<b>Total</b>				<b>1</b>	<b>1</b>						<b>1</b>	<b>1</b>
Terrorisme, extrémisme et radicalisme	Trim 3		1			1							
	Trim 4						1						
	<b>Total</b>		<b>1</b>			<b>1</b>	<b>1</b>						
Cyberharcèlement	Trim 1			1	1	4	4	3	1	2	3	1	7
	Trim 2		1	3	1	4	2	2	1	2	3	4	3
	Trim 3	1	4	4	2	3		1		1	2	2	
	Trim 4	1	4	6	5	2	2	4	1	1	2	4	
	<b>Total</b>	<b>2</b>	<b>9</b>	<b>14</b>	<b>9</b>	<b>13</b>	<b>8</b>	<b>10</b>	<b>3</b>	<b>6</b>	<b>10</b>	<b>11</b>	<b>10</b>
Fraude à l'identité	Trim 1		5	2	1	2	7	6	31	7	5	4	1
	Trim 2		4	3	4	4	3	2	10	8	4	4	
	Trim 3	2	2	1	5	2	5	10	7	6	5	4	
	Trim 4		3	8	3	4	1	13	9	3	3	4	
	<b>Total</b>	<b>2</b>	<b>14</b>	<b>14</b>	<b>13</b>	<b>12</b>	<b>16</b>	<b>31</b>	<b>57</b>	<b>24</b>	<b>17</b>	<b>16</b>	<b>1</b>



**PZ BIERBEEK/BOUTERSEM/HOLSBEEK/LUBBEEK**

**2024**

**FC Vol moyen de transport**

	Jan	Fév	Avr	Mai	Juin	Juil	Août	Sep	Oct	Déc	Total
Vol de voiture			1		1	1	1	1		2	7
Vol de vélomoteur						1		2			3
Vol de vélo	2	2	4	1	5	1	2	6	3	1	27

**FC Cambriolage**

	Jan	Fév	Mar	Avr	Mai	Juin	Juil	Août	Sep	Oct	Nov	Déc	Total
Cambriolage dans habitation	17	10	6	4	2	6	16	10	13	19	31	31	165
Cambriolage ds entreprise ou commerce	2	1	1			1	1	2	1	1			10
Cambriolage ds service public ou bâtiment administ	1		1	2	1		3	2	4	3	1		18
Cambriolage dans bâtiment (total)	20	11	8	6	3	7	20	14	18	23	32	31	193

**FC Vol autre**

	Jan	Fév	Mar	Avr	Mai	Juin	Juil	Août	Sep	Oct	Nov	Déc	Total
Vol à main armée						1	1						2
Vol avec violence sans arme	1	1			2	1	1		1	1		2	10
Vol dans ou sur un véhicule	3	3		2	1		4		9	9	7	3	41
Vol d'armes et explosifs				1					2		1		4
Vol à l'arraché							1						1
Vol à la tire		1		2						1	2	1	7
Vol à l'étalage	4	3	7	4	2	2	5	1	3	6	5	2	44
Vol par ruse							1		1				2
Vol de métaux	1		1		1					1			4
Vol sur les chantiers		1			2	1					1	1	6
Vol d'animaux	1												1



**Criminalité ICT**

	Jan	Fév	Mar	Avr	Mai	Juin	Juil	Août	Sep	Oct	Nov	Déc	Total
Fraude de cartes de paiements		4	1		1	1			2		2	2	13
Phishing	2	3	1	2	5	2	3	2	3	15	4	1	43
Skimming			1										1

**FC Autre**

	Jan	Fév	Avr	Mai	Juin	Juil	Août	Sep	Nov	Déc	Total
Violence contre les métiers d'intérêt général	1			1	4	2	2	1		1	12
Graffiti			1			1					2
Dégradation de voiture	3	2	2	5	3	1	7	3	2	2	30

**PH Violence intrafamiliale (VIF)**

	Jan	Fév	Mar	Avr	Mai	Juin	Juil	Août	Sep	Oct	Nov	Déc	Total
VIF: physique, dans le couple	4	3	4	2	5		3	2	3	3	1	3	33
VIF: physique, envers des descendants	2				1				1		2	1	7
VIF: physique, envers d'autres membres									3	1	2	1	7
VIF: sexuelle, dans le couple										1			1
VIF: psychique, dans le couple	2	2	1	1	2	2	4	2	3	2		5	26
VIF: psychique, envers des descendants	1	1				1					2		5
VIF: psychique, envers d'autres membres									2		2	1	5
VIF: économique, dans le couple								1	1				2
VIF: économique, envers des descendants					1								1
VIF: économique, envers d'autres membres		1			1	1			1			1	5

**PH Hormones et dopage**

	Oct	Total
Engraissement illégal	1	1



**PH Drogues**

	Juil	Total
Vente de drogues synthétiques	1	1

**PH Traite des êtres humains**

	Jan	Total
TEH - exploitation économique	1	1

**PH Violence dans l'espace public**

	Jan	Fév	Mar	Avr	Mai	Juin	Juil	Août	Sep	Oct	Nov	Déc	Total
Violence physique (transport public)						2							2
Violence physique (voie publique)		1	1	1	1	1	2	4	3	3	5		22
Violence physique (autre endroit public)				2		1		1		2			6
Violence physique (endroit accessible au public)	1		4	5		1	2	3	1	2	1	1	21
Violence sexuelle (voie publique)							1		1				2
Violence sexuelle (endroit accessible au public)		1					1		1	1			4
Violence psychique (transport public)		1						1					2
Violence psychique (voie publique)	1	3	3		1	1		3	2	2	5		21
Violence psychique (autre endroit public)		1	1	2	1			1	1	1			8
Violence psychique (endroit accessible au public)	1	2	1		1	2		1	1	1		2	12
Vol à main armée (endroit accessible au public)						1	1						2
Vol avec violence sans arme (transport public)					1								1
Vol avec violence sans arme (voie publique)										1			1
Vol avec violence sans arme (endr. acces. au pub.)									1				1

**PH Autre**

	Jan	Fév	Mar	Avr	Mai	Juin	Juil	Août	Sep	Oct	Nov	Déc	Total
Faux policiers	1												1
Cyberharcèlement			1	1	2	1	1	1		2	1	1	11
Fraude à l'identité	1	1	2	1	2	1	1	2	1	2	1	1	16



2025

**FC Vol moyen de transport**

	Jan	Fév	Mar	Mai	Juin	Total
Vol de voiture	1	1	2	1		5
Vol de vélomoteur	1		1	1		3
Vol de vélo	2	2	5		5	14

**FC Cambriolage**

	Jan	Fév	Mar	Avr	Mai	Juin	Total
Cambriolage dans habitation	27	6	16	3	8	9	69
Cambriolage ds entreprise ou commerce				2			2
Cambriolage dans bâtiment (total)	27	6	16	5	8	9	71

**FC Vol autre**

	Jan	Fév	Mar	Avr	Mai	Juin	Total
Vol à main armée				1			1
Vol avec violence sans arme	2	1	2			1	6
Vol dans ou sur un véhicule	9	2	1		2	4	18
Vol d'armes et explosifs					1		1
Vol à l'arraché		1		1			2
Vol à la tire					1	1	2
Vol à l'étalage	3	2	5	1			11
Vol d'animaux	1				1		2

**Criminalité ICT**

	Jan	Fév	Mar	Mai	Juin	Total
Fraude de cartes de paiements	2	1	4	2	2	11
Phishing	2	5	3	1	4	15



### FC Autre

	Jan	Fév	Mar	Avr	Mai	Juin	Total
Violence contre les métiers d'intérêt général	1	1	1			1	4
Dégradation de voiture	1	1	3	7	2	2	16

### PH Violence intrafamiliale (VIF)

	Jan	Fév	Mar	Avr	Mai	Juin	Total
VIF: physique, dans le couple	3	1	7	1	3	6	21
VIF: physique, envers des descendants	1	1	1			2	5
VIF: physique, envers d'autres membres	1	1			1	1	4
VIF: psychique, dans le couple	1		2		2	6	11
VIF: psychique, envers des descendants	1	1					2
VIF: psychique, envers d'autres membres	1						1
VIF: économique, dans le couple	1						1
VIF: économique, envers d'autres membres	1						1

### PH Drogues

	Avr	Total
Vente de drogues synthétiques	1	1
Vente-traffic d héroïne	1	1



### PH Violence dans l'espace public

	Jan	Fév	Mar	Avr	Mai	Juin	Total
Violence physique (voie publique)		1	4	3	1	1	10
Violence physique (endroit accessible au public)	4	3	1	1	1	1	11
Violence sexuelle (transport public)	1				1		2
Violence sexuelle (endroit accessible au public)				1	2	2	5
Violence psychique (transport public)					1		1
Violence psychique (voie publique)		1	1	3	2	1	8
Violence psychique (autre endroit public)						1	1
Violence psychique (endroit accessible au public)		2	1	2	1	1	7
Vol à main armée (endroit accessible au public)				1			1

### PH Autre

	Jan	Fév	Mar	Avr	Juin	Total
Faux policiers			1			1
Cyberharcèlement	1	2	4	1	2	10
Fraude à l'identité		1				1

# ***STATISTIQUES POLICIERES DE CRIMINALITE***

---

***LIEU DE PERPETRATION: ZONE DE POLICE***

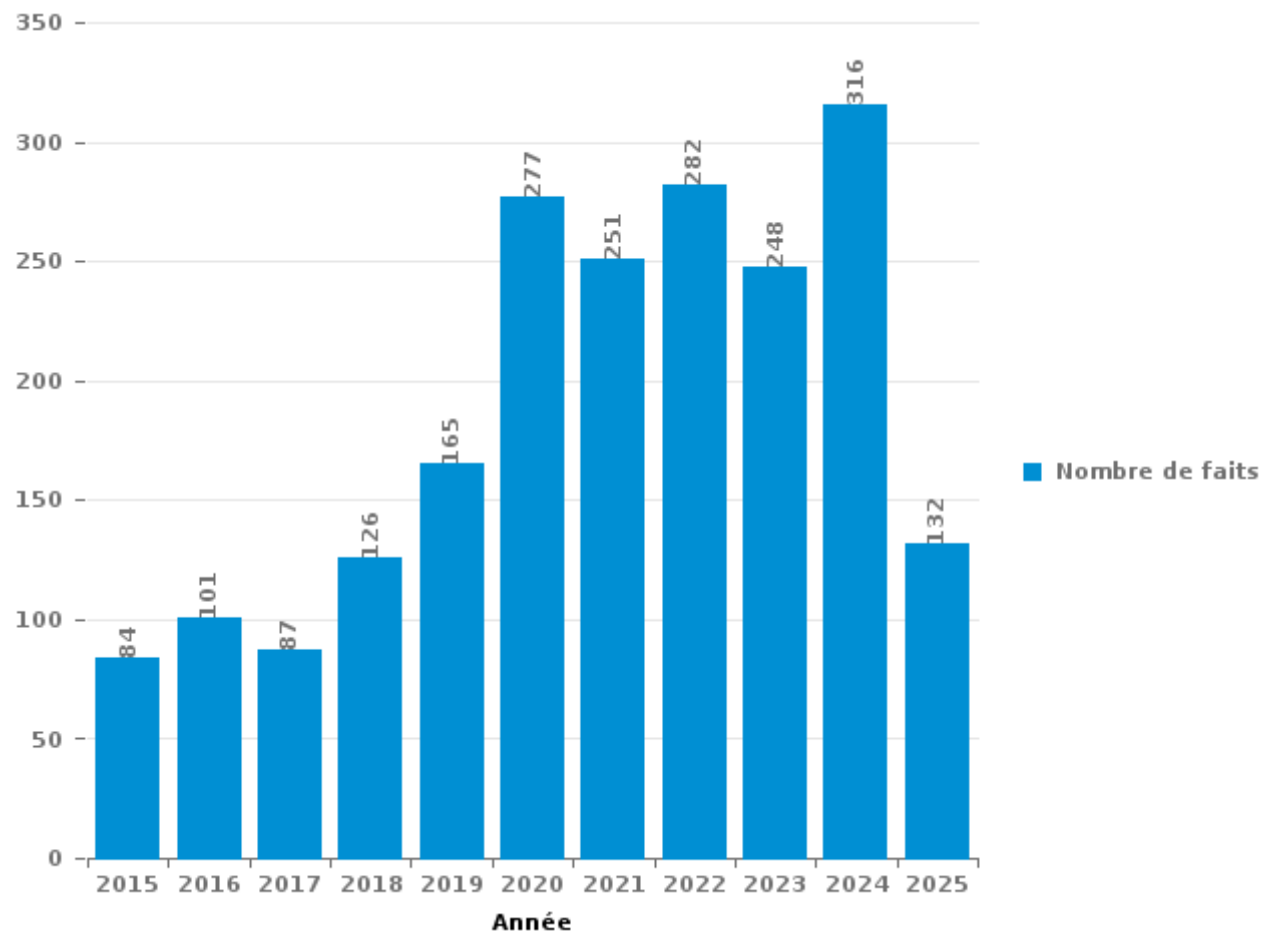
**Z BIERBEEK/BOUTERSEM/HOLSBEEK/LUBBEE**

***PARTIE III : ICT***



**PZ BIERBEEK/BOUSERSEM/HOLS**

Nombre total de délits avec un élément ICT/online, depuis 2015





Criminalité ICT/online au sens strict

Infractions (exhaustif)

	2015	2016	2017	2018	2019	2020	2021	2022	2023	2024	2025
Criminalité informatique: Faux en informatique:			1	3	1	8	2	6	4	3	
Criminalité informatique: Fraude informatique:	20	15	22	20	47	78	66	91	60	122	66
Criminalité informatique: Hacking:	5	6	10	6	12	13	10	12	16	21	5
Criminalité informatique: Sabotage:		2	4		1	1	1				1
Infr. contre autres valeurs morales et sentiments: Violation de communication par particulier:	1	1	1	1		2					
Infr. contre l'autorité publique: Refus de coopération (informatique et télécom):				2							
<b>Total:</b>	<b>26</b>	<b>24</b>	<b>38</b>	<b>32</b>	<b>61</b>	<b>102</b>	<b>79</b>	<b>109</b>	<b>80</b>	<b>146</b>	<b>72</b>

Figures criminelles (à considérer spécifiquement – ne pas additionner avec d'autres éléments – risque de double comptage!)

	2015	2016	2017	2018	2019	2020	2021	2022	2023	2024	2025
Fraude de cartes de paiements	5	4	4	4	7	19	12	13	13	13	11
Phishing	1		4	4	4	23	12	15	11	43	15
Ransomware			1						1		
Shouldersurfing		1	1	2		4	2		1		
Skimming		1					1	1	4	1	



## Criminalité ICT/online au sens large

Infractions (uniquement si code-fait existe)

	2015	2016	2017	2018	2019	2020	2021	2022	2023	2024	2025
Armes et explosifs: Autre: Vente par correspondance/internet d'arme à feu					1						
Fraude: Escroquerie: Fraude par internet	46	58	41	79	90	177	162	159	144	155	59
Infr. contre autres valeurs morales et sentiments: Cyberlokkig (leurre de mineur par ICT):	1	1			1			1	1		
Infr. contre la Sécurité de l'Etat: Terrorisme: Diffuser un message qui incite au terrorisme				1							
Infr. contre les moeurs: Grooming (contact par ICT avec mineur < 16 ans):				1							
Infr. contre les moeurs: Pornographie infantine: Accès pornographie infantine via technologie			2	1			2				
Infr. contre les moeurs: Voyeurisme: Diffusion enregistrement nudité ou intimité			2	1	3	2	2	1			
<b>Total:</b>	<b>47</b>	<b>59</b>	<b>45</b>	<b>83</b>	<b>95</b>	<b>179</b>	<b>166</b>	<b>161</b>	<b>145</b>	<b>155</b>	<b>59</b>

Figures criminelles (à considérer spécifiquement – ne pas additionner avec d'autres éléments – risque de double comptage!)

	2015	2016	2017	2018	2019	2020	2021	2022	2023	2024	2025
Cyberharcèlement	9	14	9	13	8	10	3	6	10	11	10

# ***STATISTIQUES POLICIERES DE CRIMINALITE***

---

***LIEU DE PERPETRATION: ZONE DE POLICE***

**Z BIERBEEK/BOUTERSEM/HOLSBEEK/LUBBEE**

***PARTIE IV : DESTINATION LIEU***



**PZ BIERBEEK/BOUTERSEM/HOLSBEEK/LUBBEEK**

**Vol et extorsion**

	2000	2015	2016	2017	2018	2019	2020	2021	2022	2023	2024	2025
Habitation: maison	189	268	200	206	158	152	108	79	113	123	173	67
Magasin	109	71	40	38	40	45	39	42	61	40	59	16
Voie publique	58	40	41	33	30	24	31	27	20	16	30	10
Habitation: non précisée	17	56	45	34	19	15	26	5	8	10	9	11
Habitation: allée	29	26	21	17	17	21	19	15	15	16	19	5
Parking	16	14	10	13	11	20	31	8	8	8	22	8
Habitation: dépendances	17	12	21	19	15	7	10	8	15	7	12	3
Inconnue	31	13	10	8	7	21	8	12	7	11	10	6
Terrain	13	10	9	4	11	12	10	6	9	5	5	3
Habitation: appartement	4	11	6	9	9	6	10		7	9	10	8
Horeca	20	19	7	12	4	11	1		2	2	4	
Culture et loisirs	10	6	8	10	6	9	1	3	8	9	8	2
Entreprise	11	4	8	17	6	3	4	5	6	5	6	
Chantier	11	6	10	14	4	4	2	4	3	8	6	
Service public	3	4	8	12	5	8	7	5	5	4	5	
Autre	3	12	5	6	11	1	2	5	2	2	6	6
Hôpital	9	9	9	6	6	1	2	3	7	1	3	1
Station de bus / métro et gare de chemin de fer	5	6	4	1	2	2	3	12	4	3	7	3
Institution d'enseignement	7	5	5	3	3	1		4	4	2	8	
Habitation: autre	7	6	3	7	4		3	2	1	3	2	
Moyen de transport: voiture	9	1	5	5	1	1	1	2		3	6	2
Habitation: garage	2	2	3	3	2	2	5	1	1	1	6	4
Maison de repos	2	2	4	2	6	3	1	2	3	1		
Infrastructure sportive	2	4	3		1	2		1	1	1	4	3
Arrêt de bus / tram		4	1	3	1	4		3	1		2	1
Stade	5	4	3		2	1	1				1	
Moyen de transport: camion		1		1	4	3	1	1	1		1	2
Emplacement de vélo				1		5				2	4	2
Edifice religieux / lieu du culte	3			1	2	2	3			1	1	
Bâtiment administratif	4	1	2	2	1		1				1	
Service	2	1	1	2		1		1	1	2	1	
Station essence		1	4			2	1			3		1
Médecin / dentiste / pharmacien			3	3		2	1	1		1		
Cimetière	1		1			2	1	1	1		1	2
Banque / institution financière				7		1	1					
Moyen de transport: autre	1							2	2	1	1	
Moyen de transport: autobus / autocar	1		3			1					1	
Aéroport		3				1						
Moyen de transport: train / tram / métro	1						1	1	1			
Guichet automatique						1						
Installation militaire	1											
<b>Total</b>	<b>603</b>	<b>622</b>	<b>503</b>	<b>499</b>	<b>388</b>	<b>397</b>	<b>335</b>	<b>261</b>	<b>317</b>	<b>300</b>	<b>434</b>	<b>166</b>

FPF/DGR/DRI/BIPOL - Statistiques policières de criminalité (date de clôture: 31/10/2025)

Les données pour les années 2001 jusqu'à 2014 ne sont plus publiées mais restent disponibles sur demande auprès du service BIPOL.

Les données pour 2025 ne concernent que le 1er semestre.



**PZ BIERBEEK/BOUTERSEM/HOLSBEEK/LUBBEEK**

**Dégradation de la propriété**

	2000	2015	2016	2017	2018	2019	2020	2021	2022	2023	2024	2025
Voie publique	48	30	27	28	25	25	34	35	38	22	24	11
Habitation: résidence principale	27	15	15	23	23	17	20	17	26	14	28	14
Parking	8	9	10	17	12	11	12	6	11	12	12	3
Habitation: allée	16	12	21	11	10	5	4	6	15	6	9	4
Terrain	13	5	11	3	9	4	13	8	5	5	9	1
Habitation: jardin	10	4	8	5	4	4	3	1	5	3	8	
Habitation: non précisée		10	4	4	8	3	7	3	4	4	3	2
Inconnue	5	2	2	2	5	5	8	6	1	7	5	4
Culture et loisirs	3	2	8	5	3	1	3	4	2	4	6	1
Habitation: dépendances	11	1	2	5	2	2	4		3	2	4	1
Service public			4	1	3	3	3	6	1	4	10	1
Institution d'enseignement	3		6	3	1	5	4	2	4	2	1	
Hôpital	2	3	1	1	3	3	2	2	4	4	3	2
Autre	1	4	2	4	1	2	2	2		1	1	1
Entreprise	11	1	1	2	1		1	3			1	
Infrastructure sportive	3		2	2	1		3	1		1	4	
Magasin	1		4		3	1	2		1			
Horeca	3	1	1	2			1			1	2	
Arrêt de bus / tram		2		2	1		2			1	1	
Chantier	2	1		2		1		1			1	1
Habitation: garage	1	1		1	2	1			1	1	1	
Stade		1		2		2		2		2		
Edifice religieux / lieu du culte	1	2				1	1	1	2			
Habitation: résidence secondaire	1		1	1				2		2		1
Bâtiment administratif	1	2		1			1				1	
Cimetière		1				1				2		1
Moyen de transport: voiture	1			1	1	1			1			
Moyen de transport: autre			1			2					1	
Banque / institution financière									1	2		
Station de bus / métro et gare de chemin de fer	1		1					1				
Bureau de police									1		1	
Station essence		1									1	
Aéroport	1											
Service							1					
<b>Total</b>	<b>174</b>	<b>110</b>	<b>132</b>	<b>128</b>	<b>118</b>	<b>100</b>	<b>131</b>	<b>109</b>	<b>126</b>	<b>102</b>	<b>137</b>	<b>48</b>

FPF/DGR/DRI/BIPOL - Statistiques policières de criminalité (date de clôture: 31/10/2025)  
 Les données pour les années 2001 jusqu'à 2014 ne sont plus publiées mais restent disponibles sur demande auprès du service BIPOL.  
 Les données pour 2025 ne concernent que le 1er semestre.



**PZ BIERBEEK/BOUTERSEM/HOLSBEEK/LUBBEEK**

**Infractions contre l'intégrité physique**

	2000	2015	2016	2017	2018	2019	2020	2021	2022	2023	2024	2025
Habitation	26	34	38	42	32	46	58	33	65	49	49	26
Voie publique	27	15	26	17	20	15	14	25	14	26	27	11
Hôpital	1	3	8	5	9	6	3	7	18	11	7	3
Service public		3	5	1	3	5	2	8	12	10	8	2
Inconnue	4		2		2	3	2	6	2	7	1	
Parking				5	3	2	1	4	3	3	4	2
Horeca	7	1	3		2	4	1	2	1	1	1	2
Habitation: allée	2	1	3	3	3	2	2		2	1	1	1
Institution d'enseignement	4	1	1	2	1	5	1	3		1	1	1
Terrain		2	1		2	6	3	2	3		2	
Magasin	1	1	1	1	1	3	2	3	1		1	
Culture et loisirs		3			3	1	1	1	2		1	1
Infrastructure sportive	2	2		1					3	2	3	
Entreprise		1	2	1	1		1	1			1	3
Habitation: jardin				1	4	2		1	1	1		1
Moyen de transport: autobus / autocar		2		1	1				1	1	2	
Stade	4	1				1	1					1
Maison de repos		1	1	1		1				2		
Bureau de police		1									4	
Station essence		2								1	1	1
Arrêt de bus / tram		1	1						1	1		
Bâtiment administratif		1			1						1	
Moyen de transport: autre									1	1		1
Autre										1	1	
Edifice religieux / lieu du culte								1	1			
Médecin / dentiste / pharmacien			1	1								
Banque / institution financière										1		
Maison de débauche												1
Service							1					
Station de bus / métro et gare de chemin de fer						1						
<b>Total</b>	<b>78</b>	<b>76</b>	<b>93</b>	<b>82</b>	<b>88</b>	<b>103</b>	<b>93</b>	<b>97</b>	<b>131</b>	<b>120</b>	<b>116</b>	<b>57</b>

# ***STATISTIQUES POLICIERES DE CRIMINALITE***

---

***LIEU DE PERPETRATION: ZONE DE POLICE***

***Z BIERBEEK/BOUTERSEM/HOLSBEEK/LUBBEE***

***PARTIE V : ZONE DE POLICE vs. TYPOLOGIE***



### Typologie de la zone: Catégorie 5

Zone de police
ARDENNES BRABANCONNES
BELOEIL / LEUZE -HT
BOTTE DU HAINAUT
FLOWAL
GERMINALT
GRENS
KASTZE
KEMPENLAND
ORNE - THYLE
PAJOTTENLAND
PAYS DE HERVE
POLICE ENTRE SAMBRE ET MEUSE
POLICE FAMENNE-ARDENNE
POLICE HOUILLE-SEMOIS
POLICE JEMEPPE S/SAMBRE
POLICE SEMOIS ET LESSE
POLITIE ZARA
POLITIEZONE HET HOUTSCHE
POLITIEZONE KEMPEN N-O
POLITIEZONE KOUTER



## CRIMINALITE ENREGISTREE : ZONE DE POLICE vs TYPOLOGIE

POLITIEZONE MIDDELKERKE
PZ AALTER/MALDEGEM
PZ ASSENEDE/EVERGEM
PZ BIERBEEK/BOUSERSEM/HOLSBEEK/LUBBEEK
PZ VOEREN
REGIO PUYENBROECK
REGIO TIELT
SECOVA
WESTKUST
ZONE DE POLICE DE GAUME
ZONE DE POLICE EIFEL
ZONE DES COLLINES
ZONE DE SYLLE ET DENDRE
ZONE DU VAL DE L'ESCAUT
ZONE HAGELAND
ZONE MEUSE-HESBAYE
ZONE STAVELLOT-MALMEDY
ZP BRABANT WALLON EST
ZP COMINES-WARNETON
ZP DU CONDROZ
ZP FLEURUS/LES BONS VILLERS/PONT-A-CELLES
ZP LESSE ET LHOMME
ZP SUD-LUXEMBOURG
ZUIDERKEMPEN

## CRIMINALITE ENREGISTREE : ZONE DE POLICE vs TYPOLOGIE





## CRIMINALITE ENREGISTREE : ZONE DE POLICE vs TYPOLOGIE

### Typologie de la zone: Catégorie 5

Figure criminelle/phénomène	Niveau	% 2021 - 2022	% 2022 - 2023	% 2023 - 2024
Vol de voiture	ZONE DE POLICE	-16,7%	0,0%	40,0%
	TYPLOGIE	8,4%	10,3%	-1,9%
Vol de moto	ZONE DE POLICE	-100,0%	/	/
	TYPLOGIE	34,6%	-33,0%	15,1%
Carjacking	ZONE DE POLICE	/	/	/
	TYPLOGIE	75,0%	-37,1%	-50,0%
Homejacking	ZONE DE POLICE	/	/	/
	TYPLOGIE	12,5%	11,1%	30,0%
Vol dans les garages	ZONE DE POLICE	/	/	-100,0%
	TYPLOGIE	100,0%	-28,8%	2,1%
Vol de vélomoteur	ZONE DE POLICE	/	200,0%	0,0%
	TYPLOGIE	44,0%	-13,0%	-9,5%
Vol de vélo	ZONE DE POLICE	-22,2%	-32,1%	42,1%
	TYPLOGIE	8,7%	-1,2%	-3,9%
Cambriolage dans habitation	ZONE DE POLICE	81,1%	24,0%	38,7%
	TYPLOGIE	25,7%	-9,1%	11,4%
Cambriolage ds entreprise ou commerce	ZONE DE POLICE	60,0%	0,0%	25,0%
	TYPLOGIE	28,2%	-1,4%	-17,1%
Cambriolage ds service public ou bâtiment administ	ZONE DE POLICE	100,0%	-10,0%	100,0%
	TYPLOGIE	10,1%	5,6%	-17,1%
Vol au bélier	ZONE DE POLICE	/	/	/
	TYPLOGIE	200,0%	-11,1%	-12,5%



## CRIMINALITE ENREGISTREE : ZONE DE POLICE vs TYPOLOGIE

Figure criminelle/phénomène	Niveau	% 2021 - 2022	% 2022 - 2023	% 2023 - 2024
Cambriolage dans bâtiment (total)	ZONE DE POLICE	81,0%	19,3%	41,9%
	TYPOLOGIE	25,0%	-7,4%	6,1%
Vol à main armée	ZONE DE POLICE	-50,0%	-50,0%	100,0%
	TYPOLOGIE	10,9%	-20,3%	-13,1%
Vol avec violence sans arme	ZONE DE POLICE	50,0%	-27,8%	-23,1%
	TYPOLOGIE	31,3%	-4,2%	-8,4%
Vol dans ou sur un véhicule	ZONE DE POLICE	-13,8%	4,0%	57,7%
	TYPOLOGIE	1,8%	7,7%	1,8%
Sacjacking dans une voiture	ZONE DE POLICE	/	/	/
	TYPOLOGIE	/	-100,0%	/
Vol d'armes et explosifs	ZONE DE POLICE	100,0%	0,0%	100,0%
	TYPOLOGIE	27,6%	-15,1%	-3,2%
Steaming	ZONE DE POLICE	/	/	/
	TYPOLOGIE	100,0%	150,0%	-20,0%
Arrachage de sac à main	ZONE DE POLICE	/	/	/
	TYPOLOGIE	0,0%	71,4%	-66,7%
Vol à l'arraché	ZONE DE POLICE	-75,0%	100,0%	-50,0%
	TYPOLOGIE	15,1%	22,2%	-14,9%
Vol à la tire	ZONE DE POLICE	-33,3%	-66,7%	250,0%
	TYPOLOGIE	33,6%	-6,4%	-5,1%
Vol à l'étalage	ZONE DE POLICE	87,0%	-18,6%	25,7%
	TYPOLOGIE	10,5%	5,6%	-8,9%
Vol par ruse	ZONE DE POLICE	-25,0%	33,3%	-50,0%
	TYPOLOGIE	34,0%	0,4%	-13,0%



## CRIMINALITE ENREGISTREE : ZONE DE POLICE vs TYPOLOGIE

Figure criminelle/phénomène	Niveau	% 2021 - 2022	% 2022 - 2023	% 2023 - 2024
Vol de métaux	ZONE DE POLICE	200,0%	-66,7%	100,0%
	TYPLOGIE	35,3%	-18,2%	-27,6%
Vol sur les chantiers	ZONE DE POLICE	-25,0%	166,7%	-25,0%
	TYPLOGIE	28,6%	-13,7%	-18,9%
Home-invasion	ZONE DE POLICE	/	/	/
	TYPLOGIE	500,0%	-38,9%	-40,9%
Vol d'animaux	ZONE DE POLICE	300,0%	-75,0%	0,0%
	TYPLOGIE	8,5%	-18,9%	-12,6%
Vol de cargaison	ZONE DE POLICE	/	-100,0%	/
	TYPLOGIE	-29,1%	36,1%	59,3%
Fraude de cartes de paiements	ZONE DE POLICE	8,3%	0,0%	0,0%
	TYPLOGIE	33,1%	11,1%	-19,1%
Phishing	ZONE DE POLICE	25,0%	-26,7%	290,9%
	TYPLOGIE	12,9%	10,8%	13,5%
Ransomware	ZONE DE POLICE	/	/	-100,0%
	TYPLOGIE	39,1%	-43,8%	33,3%
Shouldersurfing	ZONE DE POLICE	-100,0%	/	-100,0%
	TYPLOGIE	52,9%	111,5%	-25,5%
Skimming	ZONE DE POLICE	0,0%	300,0%	-75,0%
	TYPLOGIE	14,3%	75,0%	-7,1%
Violence contre les métiers d'intérêt général	ZONE DE POLICE	107,1%	-27,6%	-42,9%
	TYPLOGIE	21,4%	2,4%	-8,0%
Viol collectif	ZONE DE POLICE	/	/	/
	TYPLOGIE	-43,5%	15,4%	-6,7%



## CRIMINALITE ENREGISTREE : ZONE DE POLICE vs TYPOLOGIE

Figure criminelle/phénomène	Niveau	% 2021 - 2022	% 2022 - 2023	% 2023 - 2024
Graffiti	ZONE DE POLICE	-42,9%	50,0%	-66,7%
	TYPOLOGIE	15,3%	-7,2%	0,8%
Dégradation de voiture	ZONE DE POLICE	0,0%	-17,9%	-6,3%
	TYPOLOGIE	-1,3%	-1,0%	-4,3%
Rixe au couteau	ZONE DE POLICE	/	/	/
	TYPOLOGIE	29,7%	-26,5%	-8,2%
VIF: physique, dans le couple	ZONE DE POLICE	62,5%	-20,5%	6,5%
	TYPOLOGIE	2,7%	4,3%	2,9%
VIF: physique, envers des descendants	ZONE DE POLICE	20,0%	-66,7%	75,0%
	TYPOLOGIE	10,6%	1,3%	8,9%
VIF: physique, envers d'autres membres	ZONE DE POLICE	22,2%	-45,5%	16,7%
	TYPOLOGIE	9,5%	9,4%	2,4%
VIF: sexuelle, dans le couple	ZONE DE POLICE	-100,0%	/	/
	TYPOLOGIE	-35,7%	48,1%	5,0%
VIF: sexuelle, envers des descendants	ZONE DE POLICE	0,0%	-100,0%	/
	TYPOLOGIE	-46,5%	-89,7%	0,0%
VIF: sexuelle, envers d'autres membres	ZONE DE POLICE	/	/	/
	TYPOLOGIE	-60,0%	100,0%	-50,0%
VIF: psychique, dans le couple	ZONE DE POLICE	50,0%	-10,0%	-3,7%
	TYPOLOGIE	-1,5%	1,8%	5,0%
VIF: psychique, envers des descendants	ZONE DE POLICE	/	0,0%	66,7%
	TYPOLOGIE	-1,8%	22,1%	-16,5%
VIF: psychique, envers d'autres membres	ZONE DE POLICE	-100,0%	/	400,0%
	TYPOLOGIE	-13,4%	26,0%	2,2%



## CRIMINALITE ENREGISTREE : ZONE DE POLICE vs TYPOLOGIE

Figure criminelle/phénomène	Niveau	% 2021 - 2022	% 2022 - 2023	% 2023 - 2024
VIF: économique, dans le couple	ZONE DE POLICE	200,0%	-66,7%	100,0%
	TYPOLOGIE	-6,7%	4,7%	3,3%
VIF: économique, envers des descendants	ZONE DE POLICE	/	-100,0%	/
	TYPOLOGIE	26,9%	-42,4%	31,6%
VIF: économique, envers d'autres membres	ZONE DE POLICE	300,0%	50,0%	-16,7%
	TYPOLOGIE	-13,9%	12,6%	-6,5%
Dopage humain	ZONE DE POLICE	/	/	/
	TYPOLOGIE	-52,2%	4,5%	-13,0%
Engraissement illégal	ZONE DE POLICE	/	/	/
	TYPOLOGIE	-33,3%	-62,5%	133,3%
Vente de cocaïne	ZONE DE POLICE	/	-100,0%	/
	TYPOLOGIE	14,5%	27,0%	-5,0%
Import-export de cocaïne	ZONE DE POLICE	/	/	/
	TYPOLOGIE	-4,2%	34,8%	-29,0%
Production de drogues synthétiques	ZONE DE POLICE	/	/	/
	TYPOLOGIE	-54,5%	-20,0%	-37,5%
Import-export de drogues synthétiques	ZONE DE POLICE	/	/	/
	TYPOLOGIE	0,0%	16,7%	-23,8%
Vente de drogues synthétiques	ZONE DE POLICE	0,0%	-100,0%	/
	TYPOLOGIE	0,0%	34,8%	6,6%
Production de cannabis (culture)	ZONE DE POLICE	0,0%	0,0%	-100,0%
	TYPOLOGIE	-32,5%	19,8%	-37,1%
Import-export de cannabis en grande quantité	ZONE DE POLICE	/	/	/
	TYPOLOGIE	-42,9%	75,0%	-28,6%



## CRIMINALITE ENREGISTREE : ZONE DE POLICE vs TYPOLOGIE

Figure criminelle/phénomène	Niveau	% 2021 - 2022	% 2022 - 2023	% 2023 - 2024
Vente de cannabis en grande quantité	ZONE DE POLICE	/	/	/
	TYPOLOGIE	0,0%	-6,3%	13,3%
Import-export d'héroïne	ZONE DE POLICE	/	-100,0%	/
	TYPOLOGIE	-42,9%	-50,0%	75,0%
Vente-traffic d'héroïne	ZONE DE POLICE	/	/	/
	TYPOLOGIE	-2,9%	-17,6%	17,9%
Commerce et production d'arme à feu et mun.	ZONE DE POLICE	/	/	/
	TYPOLOGIE	-6,1%	-29,0%	22,7%
Commerce et production d'arme non à feu	ZONE DE POLICE	/	/	/
	TYPOLOGIE	125,0%	-66,7%	166,7%
TEH - exploitation économique	ZONE DE POLICE	/	0,0%	0,0%
	TYPOLOGIE	53,8%	-5,0%	-15,8%
TEH - exploitation sexuelle	ZONE DE POLICE	/	/	-100,0%
	TYPOLOGIE	12,2%	45,5%	-25,0%
Violence physique (transport public)	ZONE DE POLICE	/	-33,3%	0,0%
	TYPOLOGIE	25,8%	20,5%	19,3%
Violence physique (voie publique)	ZONE DE POLICE	-31,8%	60,0%	-8,3%
	TYPOLOGIE	19,0%	-3,3%	3,3%
Violence physique (autre endroit public)	ZONE DE POLICE	0,0%	-100,0%	/
	TYPOLOGIE	21,3%	9,1%	-32,7%
Violence physique (endroit accessible au public)	ZONE DE POLICE	45,0%	-24,1%	-4,5%
	TYPOLOGIE	42,9%	-2,7%	-0,6%
Violence sexuelle (transport public)	ZONE DE POLICE	/	/	/
	TYPOLOGIE	41,4%	-17,1%	-8,8%



## CRIMINALITE ENREGISTREE : ZONE DE POLICE vs TYPOLOGIE

Figure criminelle/phénomène	Niveau	% 2021 - 2022	% 2022 - 2023	% 2023 - 2024
Violence sexuelle (voie publique)	ZONE DE POLICE	0,0%	-66,7%	100,0%
	TYPOLOGIE	7,1%	-26,0%	36,6%
Violence sexuelle (autre endroit public)	ZONE DE POLICE	0,0%	-100,0%	/
	TYPOLOGIE	15,6%	-25,0%	0,0%
Violence sexuelle (endroit accessible au public)	ZONE DE POLICE	50,0%	16,7%	-42,9%
	TYPOLOGIE	5,3%	34,3%	-18,4%
Violence psychique (transport public)	ZONE DE POLICE	0,0%	-100,0%	/
	TYPOLOGIE	44,2%	38,7%	-10,6%
Violence psychique (voie publique)	ZONE DE POLICE	-28,6%	20,0%	16,7%
	TYPOLOGIE	2,9%	6,3%	1,6%
Violence psychique (autre endroit public)	ZONE DE POLICE	-100,0%	/	60,0%
	TYPOLOGIE	5,2%	5,5%	-3,7%
Violence psychique (endroit accessible au public)	ZONE DE POLICE	62,5%	-15,4%	9,1%
	TYPOLOGIE	12,8%	14,3%	3,3%
Vol à main armée (transport public)	ZONE DE POLICE	/	/	/
	TYPOLOGIE	0,0%	-50,0%	200,0%
Vol à main armée (voie publique)	ZONE DE POLICE	0,0%	-100,0%	/
	TYPOLOGIE	24,1%	-5,6%	-20,6%
Vol à main armée (autre endroit public)	ZONE DE POLICE	/	/	/
	TYPOLOGIE	-50,0%	300,0%	-25,0%
Vol à main armée (endroit accessible au public)	ZONE DE POLICE	-50,0%	0,0%	100,0%
	TYPOLOGIE	-8,5%	-18,6%	-17,1%
Vol avec violence sans arme (transport public)	ZONE DE POLICE	0,0%	-100,0%	/
	TYPOLOGIE	37,5%	0,0%	45,5%



## CRIMINALITE ENREGISTREE : ZONE DE POLICE vs TYPOLOGIE

Figure criminelle/phénomène	Niveau	% 2021 - 2022	% 2022 - 2023	% 2023 - 2024
Vol avec violence sans arme (voie publique)	ZONE DE POLICE	/	/	0,0%
	TYPLOGIE	1,2%	-3,7%	8,9%
Vol avec violence sans arme (autre endroit public)	ZONE DE POLICE	/	/	/
	TYPLOGIE	100,0%	6,3%	-29,4%
Vol avec violence sans arme (endr. acces. au pub.)	ZONE DE POLICE	200,0%	-66,7%	0,0%
	TYPLOGIE	18,6%	-5,8%	-14,9%
Faux policiers	ZONE DE POLICE	/	/	/
	TYPLOGIE	250,0%	-31,4%	8,3%
Terrorisme, extrémisme et radicalisme	ZONE DE POLICE	/	/	/
	TYPLOGIE	-15,0%	76,5%	23,3%
Cyberharcèlement	ZONE DE POLICE	100,0%	66,7%	10,0%
	TYPLOGIE	-1,1%	3,3%	7,3%
Fraude à l'identité	ZONE DE POLICE	-57,9%	-29,2%	-5,9%
	TYPLOGIE	12,3%	6,1%	-4,0%

# ***STATISTIQUES POLICIERES DE CRIMINALITE***

---

***LIEU DE PERPETRATION: ZONE DE POLICE***

**Z BIERBEEK/BOUTERSEM/HOLSBEEK/LUBBEE**

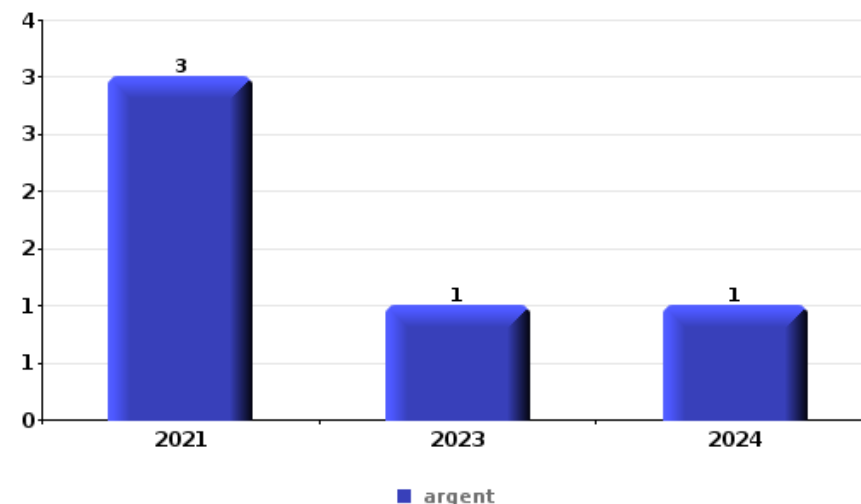
***PARTIE VI : OBJETS ET MOYENS DE TRANSPORT***



**PZ BIERBEEK/BOUTERSEM/HOLSBEEK/LUBBEEK**

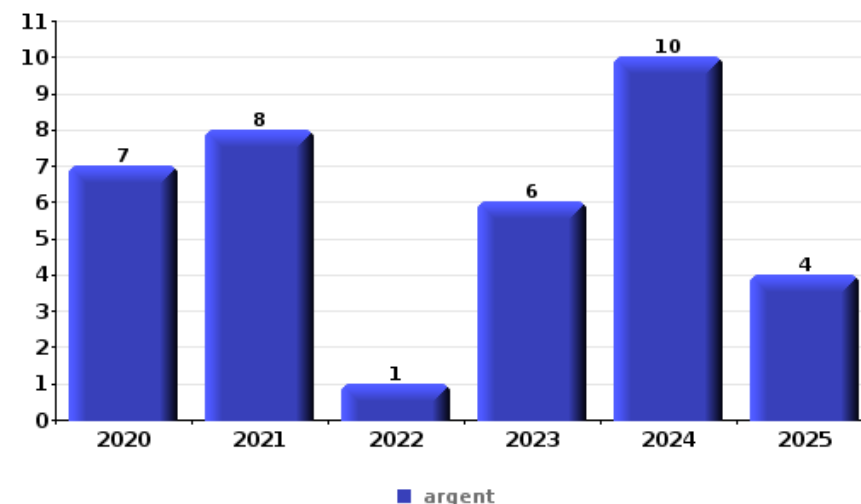
**Vol à main armée**

Top 5 Objets volés (sbd nombre de faits)		2020	2021	2022	2023	2024	2025
1	argent		3		1	1	
2	GSM et accessoires	1	1			2	
3	autre document officiel					1	
3	bijouterie / montre					1	
3	carte bancaire / carte de crédit					1	
3	carte d'identité / passeport					1	
3	clé					1	
3	portefeuille					1	
3	sac à main					1	
3	tabac					1	
3	vêtement	1					



**Vol dans ou sur un véhicule**

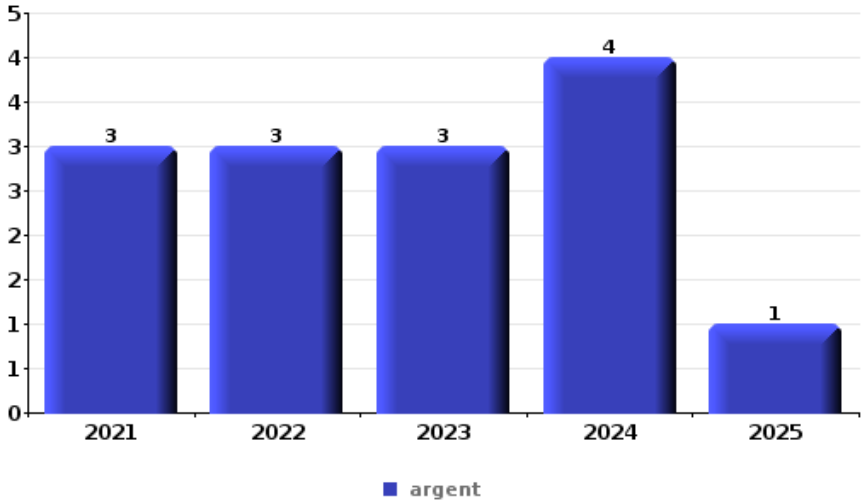
Top 5 Objets volés (sbd nombre de faits)		2020	2021	2022	2023	2024	2025
1	argent	7	8	1	6	10	4
2	outillage	10	3	5	4	3	
3	carte bancaire / carte de crédit	7	4	1	2	6	3
4	ordinateur et accessoires	5		1	5	9	2
5	carte d'identité / passeport	8	3		2	4	3





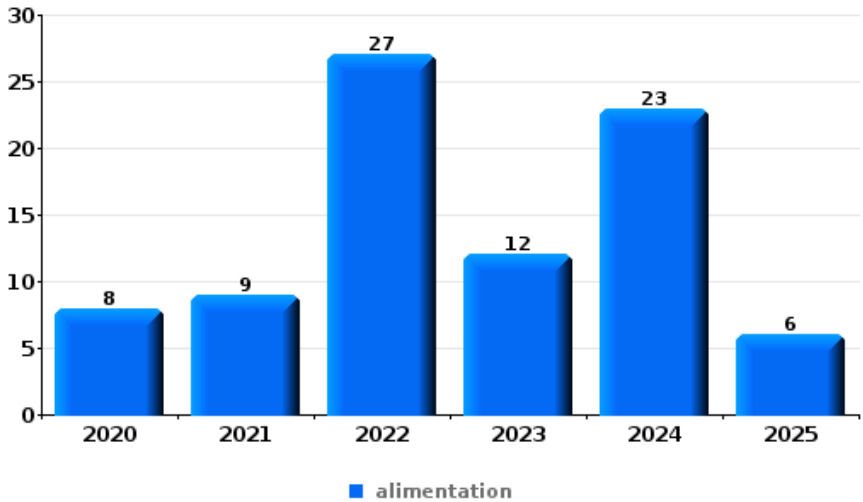
**Cambriolage ds entreprise ou commerce**

Top 5 Objets volés (sbd nombre de faits)		2020	2021	2022	2023	2024	2025
1	argent		3	3	3	4	1
2	alimentation		1		2		1
3	coffre-fort / coffret (argent) / caisse				2	1	
4	carburant / énergie			1		1	
4	clé					2	
4	matériaux de construction / de chantier	1			1		



**Vol à l'étalage**

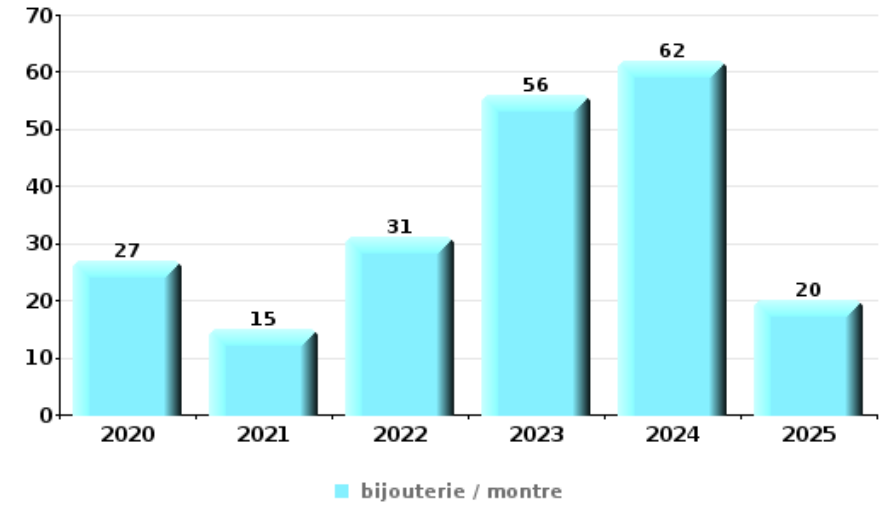
Top 5 Objets volés (sbd nombre de faits)		2020	2021	2022	2023	2024	2025
1	alimentation	8	9	27	12	23	6
2	parfum / produit de beauté	5	2	7	7	7	
3	vêtement	1	3	4	4	4	2
4	ordinateur et accessoires	2	2	3	3	3	1
5	tabac	1	1	8	2		





**Cambrilage dans habitation**

Top 5 Objets volés (sbd nombre de faits)		2020	2021	2022	2023	2024	2025
1	bijouterie / montre	27	15	31	56	62	20
2	argent	14	13	24	33	44	15
3	ordinateur et accessoires	3	4	10	9	10	1
4	multimédia	7	1	8	8	11	1
5	vêtement	2	4	9	7	9	1



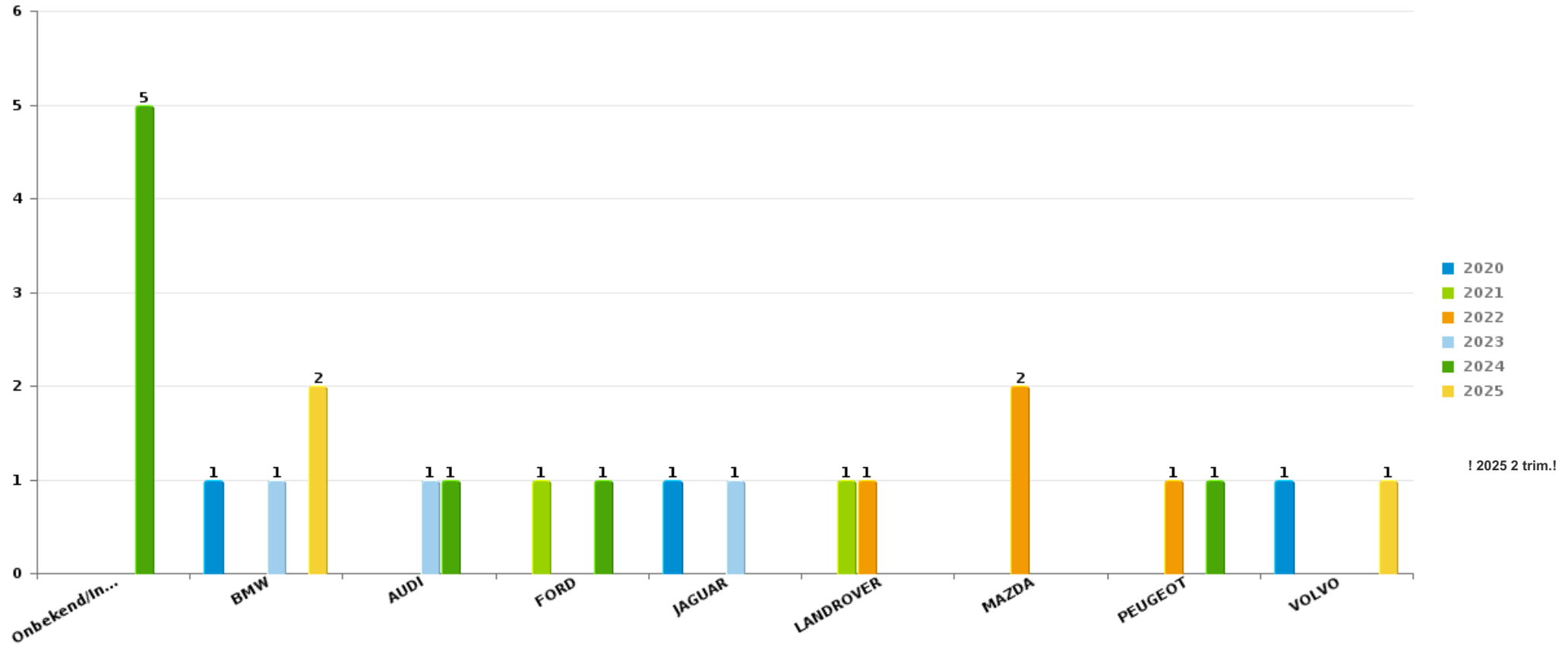
*Remarque: en ce qui concerne les objets, aucun total n'est reproduit étant donné que plusieurs objets peuvent avoir été volés lors d'un même fait.*



PZ BIERBEEK/BOUTERSEM/HOLSBEEK/LUBBEEK

Vol de voiture

Nombre de voitures volées par marque (Top 5)



! 2025 2 trim.!

# ***STATISTIQUES POLICIERES DE CRIMINALITE***

---

***LIEU DE PERPETRATION: ZONE DE POLICE***

***Z BIERBEEK/BOUTERSEM/HOLSBEEK/LUBBEE***

***PARTIE VII : SUSPECTS***



## Partie 1: Niveau FAITS (comptage du nombre de faits pour lesquels un certain type de suspect est impliqué)

### 1.1. Nombre d'infractions selon le sexe des suspects identifiés (par catégorie principale)

Étant donné que, tant un suspect identifié masculin qu'un suspect identifié féminin peuvent être impliqués lors d'un même fait, il est possible que la somme des colonnes «Hommes» et «Femmes» soit supérieure à la valeur de la colonne «Total...» (voir également la note méthodologique)

#### PZ BIERBEEK/BOUTERSEM/HOLSBEEK/LUBBEEK

2025

Catégorie principale / Sexe	Nombre total de faits avec au moins 1 suspect	Hommes	%	Femmes	%
Drogues	27	23	85,2%	4	14,8%
Infr. contre l'intégrité physique	21	12	57,1%	13	61,9%
Infr. contre autres valeurs morales et sentiments	12	10	83,3%	3	25,0%
Protection de la jeunesse	8	6	75,0%	6	75,0%
Vol et extorsion	10	9	90,0%	1	10,0%
Armes et explosifs	7	7	100,0%	1	14,3%
Dégradation de la propriété	8	8	100,0%		
Ivresse et alcool	8	7	87,5%	1	12,5%
Environnement	6	2	33,3%	5	83,3%
Fraude	7	6	85,7%	1	14,3%
Infr. contre la sécurité publique	5	4	80,0%	1	20,0%
Infr. contre les mœurs	5	4	80,0%	1	20,0%
Législation sur les étrangers	6	3	50,0%	2	33,3%
Registre de population	4	3	75,0%	1	25,0%
Autres lois spéciales	2	2	100,0%		
Criminalité informatique	2	2	100,0%		

## CRIMINALITE ENREGISTREE: SUSPECTS



Catégorie principale / Sexe	Nombre total de faits avec au moins 1 suspect	Hommes	%	Femmes	%
Infr. contre la foi publique	2	1	50,0%	1	50,0%
Infr. contre la liberté individuelle	1	1	100,0%		
Infr. contre l'autorité publique	1			1	100,0%
Protection de la personne	1			1	100,0%
<b>Total</b>	<b>143</b>	<b>110</b>	<b>76,9 %</b>	<b>43</b>	<b>30,1 %</b>



## 1.2. Nombre d'infractions selon le sexe des suspects identifiés (par figure criminelle)

Étant donné que, tant un suspect identifié masculin qu'un suspect identifié féminin peuvent être impliqués lors d'un même fait, il est possible que la somme des colonnes «Hommes» et «Femmes» soit supérieure à la valeur de la colonne «Total...» (voir également la note méthodologique)

### PZ BIERBEEK/BOUSERSEM/HOLSBEEK/LUBBEEK

2025

#### FC Cambrilage

Figure criminelle / Sexe	Nombre total de faits avec au moins 1 suspect identifié	Hommes	%
<b>Cambrilage ds entreprise ou commerce</b>	2	2	100,0%
<b>Cambrilage dans bâtiment (total)</b>	2	2	100,0%
<b>Total</b>	<b>PA</b>	<b>PA</b>	<b>PA</b>

#### FC Vol autre

Figure criminelle / Sexe	Nombre total de faits avec au moins 1 suspect identifié	Hommes	%	Femmes	%
<b>Vol à main armée</b>	1	1	100,0%		
<b>Vol à l'étalage</b>	6	6	100,0%		
<b>Vol d'animaux</b>	1			1	100,0%
<b>Total</b>	<b>PA</b>	<b>PA</b>	<b>PA</b>	<b>PA</b>	<b>PA</b>

#### Criminalité ICT

Figure criminelle / Sexe	Nombre total de faits avec au moins 1 suspect identifié	Hommes	%
<b>Phishing</b>	1	1	100,0%
<b>Total</b>	<b>PA</b>	<b>PA</b>	<b>PA</b>

## CRIMINALITE ENREGISTREE: SUSPECTS



### FC Autre

Figure criminelle / Sexe	Nombre total de faits avec au moins 1 suspect identifié	Hommes	%	Femmes	%
Violence contre les métiers d'intérêt général	3			3	100,0%
Dégradation de voiture	1	1	100,0%		
<b>Total</b>	<b>PA</b>	<b>PA</b>	<b>PA</b>	<b>PA</b>	<b>PA</b>

### PH Violence intrafamiliale (VIF)

Figure criminelle / Sexe	Nombre total de faits avec au moins 1 suspect identifié	Hommes	%	Femmes	%
VIF: physique, dans le couple	8	6	75,0%	5	62,5%
VIF: physique, envers des descendants	4	3	75,0%	1	25,0%
VIF: physique, envers d'autres membres	4	4	100,0%	1	25,0%
VIF: psychique, dans le couple	2	2	100,0%	1	50,0%
VIF: psychique, envers des descendants	2	2	100,0%	2	100,0%
VIF: psychique, envers d'autres membres	1	1	100,0%	1	100,0%
VIF: économique, dans le couple	1			1	100,0%
VIF: économique, envers d'autres membres	1	1	100,0%		
<b>Total</b>	<b>PA</b>	<b>PA</b>	<b>PA</b>	<b>PA</b>	<b>PA</b>

### PH Drogues

Figure criminelle / Sexe	Nombre total de faits avec au moins 1 suspect identifié	Hommes	%
Vente de drogues synthétiques	1	1	100,0%
Vente-traffic d'héroïne	1	1	100,0%
<b>Total</b>	<b>PA</b>	<b>PA</b>	<b>PA</b>

## CRIMINALITE ENREGISTREE: SUSPECTS



### PH Violence dans l'espace public

Figure criminelle / Sexe	Nombre total de faits avec au moins 1 suspect identifié	Hommes	%	Femmes	%
Violence physique (voie publique)	4			4	100,0%
Violence physique (endroit accessible au public)	6	3	50,0%	3	50,0%
Violence sexuelle (transport public)	2	2	100,0%		
Violence psychique (voie publique)	3	1	33,3%	2	66,7%
Violence psychique (endroit accessible au public)	2	2	100,0%		
Vol à main armée (endroit accessible au public)	1	1	100,0%		
<b>Total</b>	<b>PA</b>	<b>PA</b>	<b>PA</b>	<b>PA</b>	<b>PA</b>

### PH Autre

Figure criminelle / Sexe	Nombre total de faits avec au moins 1 suspect identifié	Hommes	%
Faux policiers	1	1	100,0%
Cyberharcèlement	1	1	100,0%
<b>Total</b>	<b>PA</b>	<b>PA</b>	<b>PA</b>



### 1.3. Nombre d'infractions selon l'âge des suspects identifiés (par catégorie principale)

Étant donné que, tant un suspect identifié mineur qu'un suspect identifié majeur peuvent être impliqués lors d'un même fait, il est possible que la somme des colonnes «Mineur» et «Majeur» soit supérieure à la valeur de la colonne «Total...» (voir également la note méthodologique)

#### PZ BIERBEEK/BOUTERSEM/HOLSBEEK/LUBBEEK

**2025**

Catégorie principale / Âge	Nombre total de faits avec au moins 1 suspect identifié	Mineur	%	Majeur	%
Drogues	27	2	7,4%	25	92,6%
Infr. contre l'intégrité physique	21			21	100,0%
Infr. contre autres valeurs morales et sentiments	12	1	8,3%	11	91,7%
Vol et extorsion	10	1	10,0%	9	90,0%
Dégradation de la propriété	8	2	25,0%	6	75,0%
Ivresse et alcool	8			8	100,0%
Protection de la jeunesse	8	1	12,5%	7	87,5%
Armes et explosifs	7			7	100,0%
Fraude	7			7	100,0%
Environnement	6			6	100,0%
Législation sur les étrangers	6			6	100,0%
Infr. contre la sécurité publique	5			5	100,0%
Infr. contre les mœurs	5			5	100,0%
Registre de population	4			4	100,0%
Autres lois spéciales	2			2	100,0%
Criminalité informatique	2			2	100,0%
Infr. contre la foi publique	2			2	100,0%
Infr. contre la liberté individuelle	1	1	100,0%		
Infr. contre l'autorité publique	1			1	100,0%
Protection de la personne	1			1	100,0%
<b>Total</b>	<b>143</b>	<b>8</b>	<b>5,6%</b>	<b>135</b>	<b>94,4%</b>



### 1.4. Nombre d'infractions selon l'âge des suspects identifiés (par figure criminelle)

Étant donné que, tant un suspect identifié mineur qu'un suspect identifié majeur peuvent être impliqués lors d'un même fait, il est possible que la somme des colonnes «Mineur» et «Majeur» soit supérieure à la valeur de la colonne «Total...»  
(voir également la note méthodologique)

#### PZ BIERBEEK/BOUTERSEM/HOLSBEEK/LUBBEEK

2025

#### FC Cambriolage

Figure criminelle / Âge	Nombre total de faits avec au moins 1 suspect identifié	Majeur	%
Cambriolage ds entreprise ou commerce	2	2	100,0%
Cambriolage dans bâtiment (total)	2	2	100,0%
<b>Total</b>	<b>PA</b>	<b>PA</b>	<b>PA</b>

#### FC Vol autre

Figure criminelle / Âge	Nombre total de faits avec au moins 1 suspect identifié	Mineur	%	Majeur	%
Vol à main armée	1	1	100,0%		
Vol à l'étalage	6			6	100,0%
Vol d'animaux	1			1	100,0%
<b>Total</b>	<b>PA</b>	<b>PA</b>	<b>PA</b>	<b>PA</b>	<b>PA</b>

#### Criminalité ICT

Figure criminelle / Âge	Nombre total de faits avec au moins 1 suspect identifié	Majeur	%
Phishing	1	1	100,0%
<b>Total</b>	<b>PA</b>	<b>PA</b>	<b>PA</b>



### FC Autre

Figure criminelle / Âge	Nombre total de faits avec au moins 1 suspect identifié	Majeur	%
Violence contre les métiers d'intérêt général	3	3	100,0%
Dégradation de voiture	1	1	100,0%
<b>Total</b>	<b>PA</b>	<b>PA</b>	<b>PA</b>

### PH Violence intrafamiliale (VIF)

Figure criminelle / Âge	Nombre total de faits avec au moins 1 suspect identifié	Majeur	%
VIF: physique, dans le couple	8	8	100,0%
VIF: physique, envers des descendants	4	4	100,0%
VIF: physique, envers d'autres membres	4	4	100,0%
VIF: psychique, dans le couple	2	2	100,0%
VIF: psychique, envers des descendants	2	2	100,0%
VIF: psychique, envers d'autres membres	1	1	100,0%
VIF: économique, dans le couple	1	1	100,0%
VIF: économique, envers d'autres membres	1	1	100,0%
<b>Total</b>	<b>PA</b>	<b>PA</b>	<b>PA</b>

### PH Drogues

Figure criminelle / Âge	Nombre total de faits avec au moins 1 suspect identifié	Majeur	%
Vente de drogues synthétiques	1	1	100,0%
Vente-traffic d'héroïne	1	1	100,0%
<b>Total</b>	<b>PA</b>	<b>PA</b>	<b>PA</b>



**PH Violence dans l'espace public**

Figure criminelle / Âge	Nombre total de faits avec au moins 1 suspect identifié	Mineur	%	Majeur	%
Violence physique (voie publique)	4			4	100,0%
Violence physique (endroit accessible au public)	6			6	100,0%
Violence sexuelle (transport public)	2			2	100,0%
Violence psychique (voie publique)	3			3	100,0%
Violence psychique (endroit accessible au public)	2	1	50,0%	1	50,0%
Vol à main armée (endroit accessible au public)	1	1	100,0%		
<b>Total</b>	<b>PA</b>	<b>PA</b>	<b>PA</b>	<b>PA</b>	<b>PA</b>

**PH Autre**

Figure criminelle / Âge	Nombre total de faits avec au moins 1 suspect identifié	Majeur	%
Faux policiers	1	1	100,0%
Cyberharcèlement	1	1	100,0%
<b>Total</b>	<b>PA</b>	<b>PA</b>	<b>PA</b>



## Partie 2: Niveau SUSPECTS-FAIT (comptage du nombre de combinaisons suspect-fait)

### 2.1. Nombre de suspects-fait selon le sexe des suspects identifiés (TOP 5 des catégories principales)

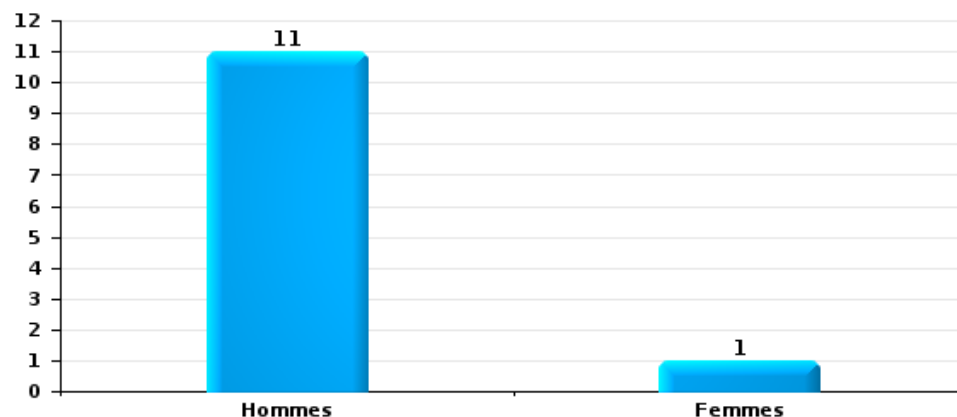
Lorsqu'un même suspect a commis plusieurs faits durant la période considérée, il est aussi comptabilisé plusieurs fois (voir également la note méthodologique)

#### PZ BIERBEEK/BOUTERSEM/HOLSBEEK/LUBBEEK

2025

Vol et extorsion

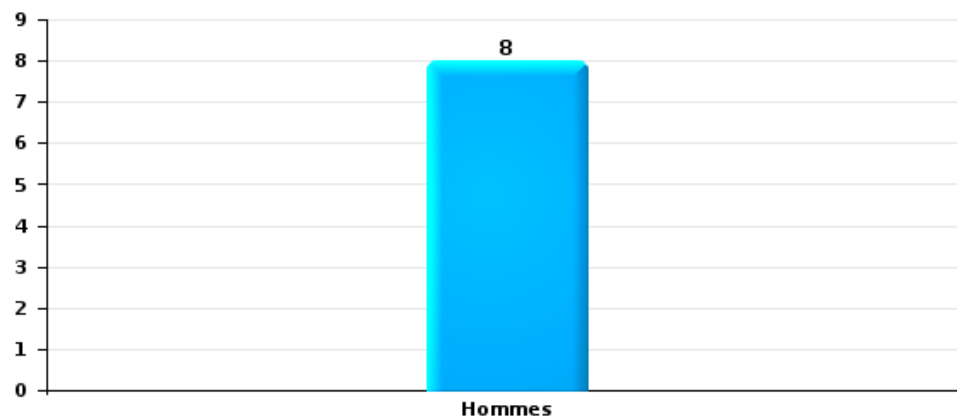
Nombre de suspects-fait selon le sexe





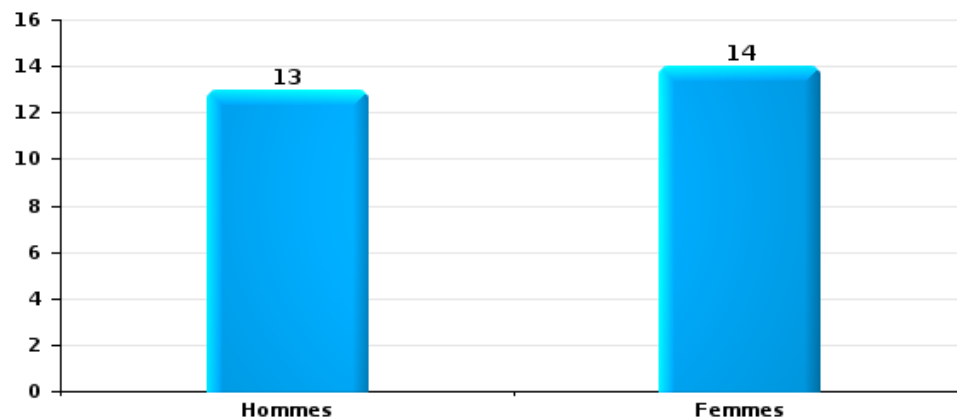
Dégradation de la propriété

Nombre de suspects-fait selon le sexe



Infr. contre l'intégrité physique

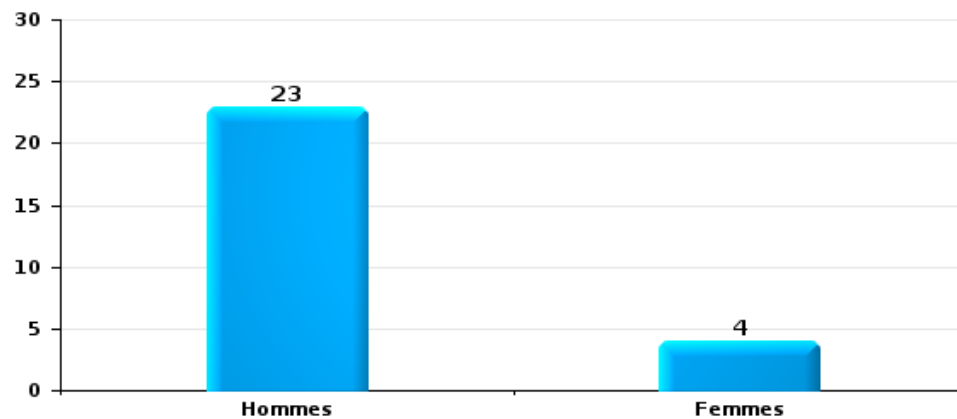
Nombre de suspects-fait selon le sexe





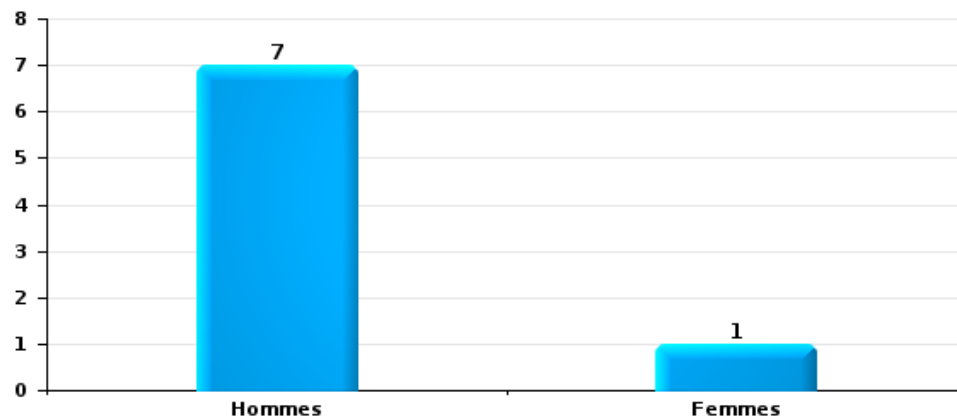
Drogues

Nombre de suspects-fait selon le sexe



Fraude

Nombre de suspects-fait selon le sexe





## 2.2. Nombre de suspects-fait selon le sexe des suspects identifiés (TOP 5 des figures criminelles)

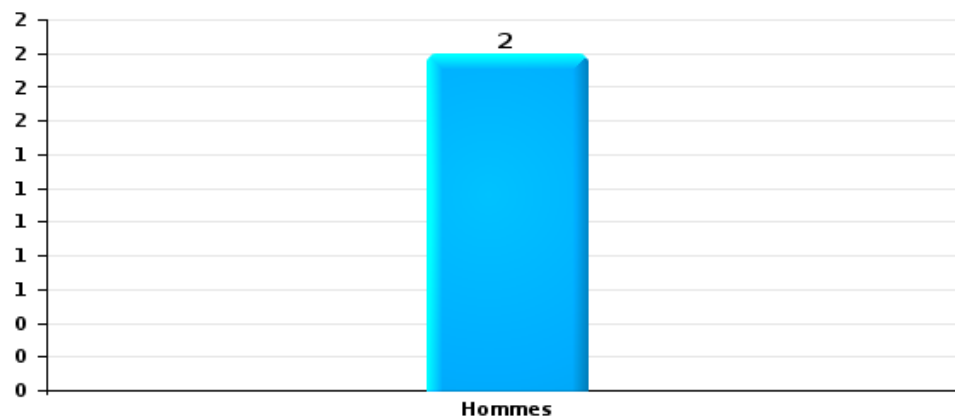
Lorsqu'un même suspect a commis plusieurs faits durant la période considérée, il est aussi comptabilisé plusieurs fois (voir également la note méthodologique)

### PZ BIERBEEK/BOUSERSEM/HOLSBEEK/LUBBEEK

2025

#### Cambriolage dans bâtiment (total)

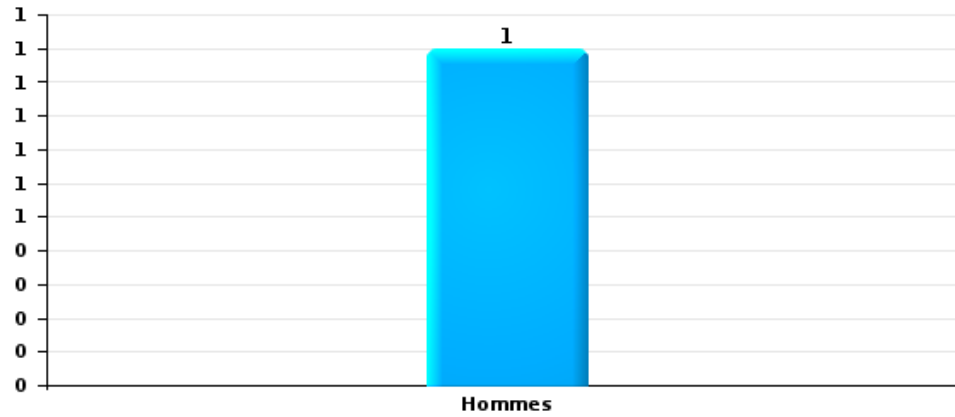
Nombre de suspects-fait selon le sexe





Dégradation de voiture

Nombre de suspects-fait selon le sexe





### 2.3. Nombre de suspects-fait selon l'âge des suspects identifiés (TOP 5 des catégories principales)

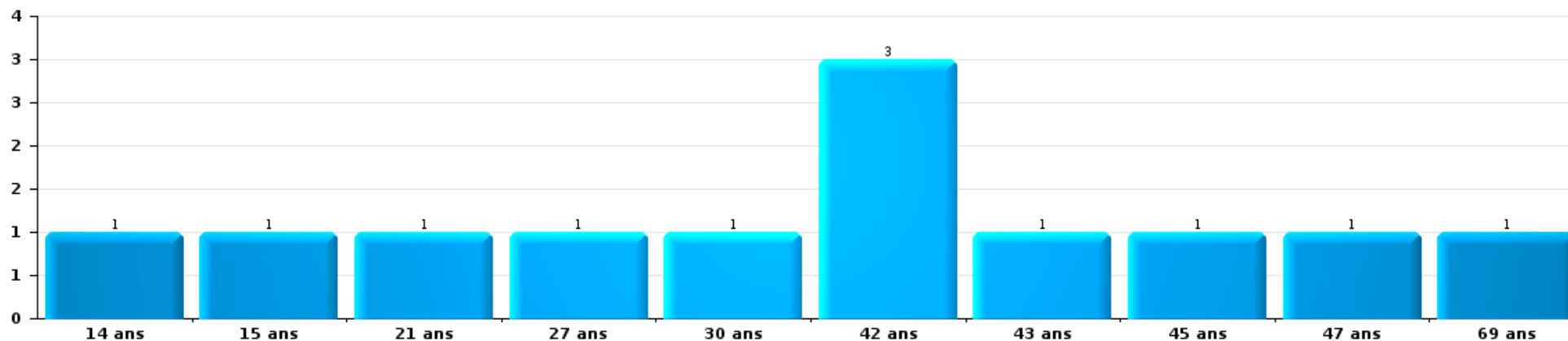
1) Lorsqu'un même suspect a commis plusieurs faits durant la période considérée, il est aussi comptabilisé plusieurs fois, qu'il ait le même âge ou non – 2) Les suspects au-dessous de 14 ans et à partir de 90 ans ne sont pas repris dans le tableau (voir également la note méthodologique)

#### PZ BIERBEEK/BOUTERSEM/HOLSBEEK/LUBBEEK

2025

Vol et extorsion

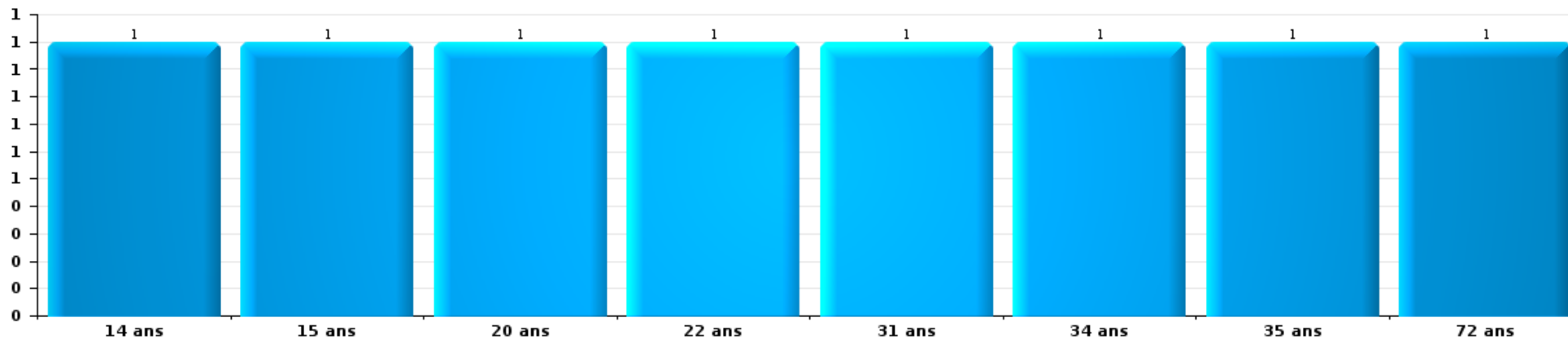
Nombre de suspects-fait par âge (chronologique)





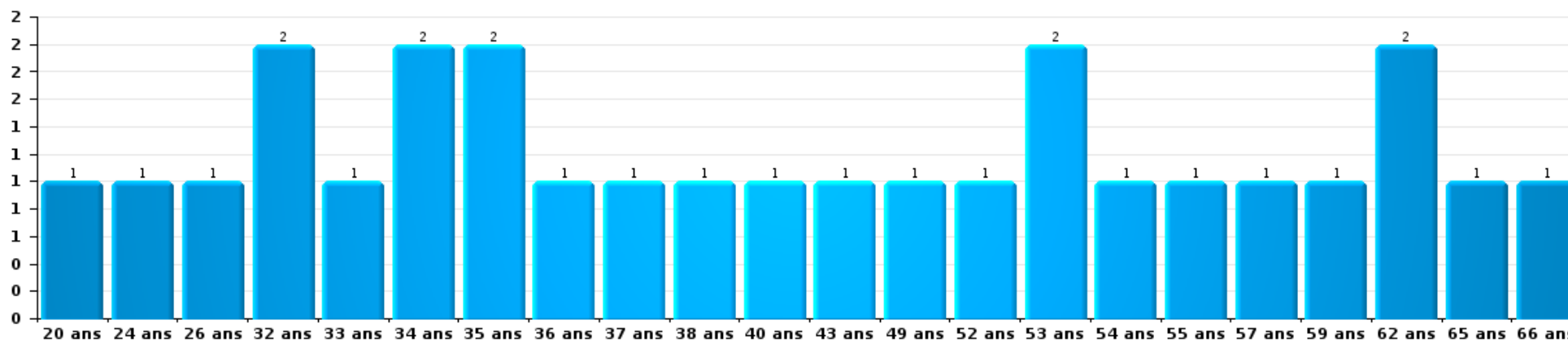
Dégradation de la propriété

Nombre de suspects-fait par âge (chronologique)



Infr. contre l'intégrité physique

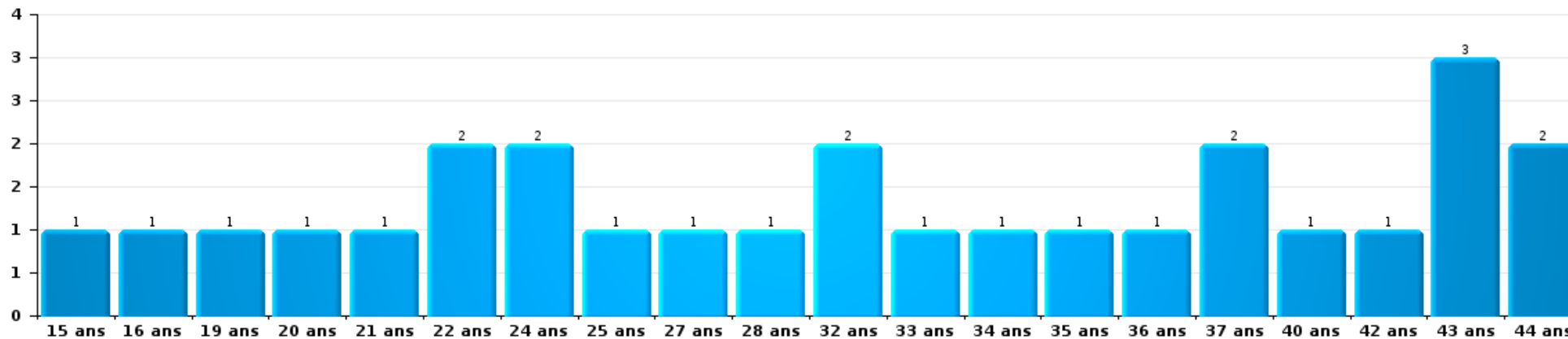
Nombre de suspects-fait par âge (chronologique)





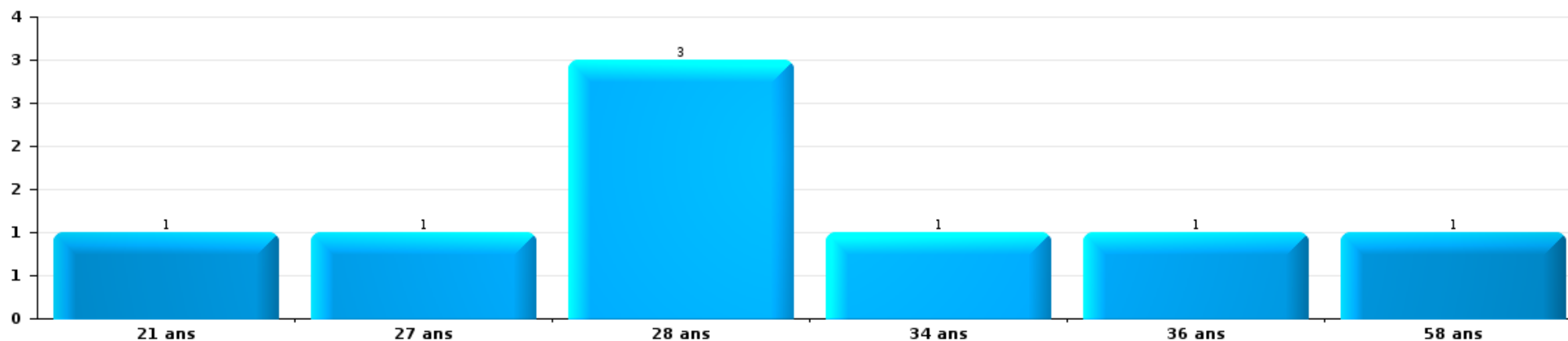
Drogues

Nombre de suspects-fait par âge (chronologique)



Fraude

Nombre de suspects-fait par âge (chronologique)





## 2.4. Nombre de suspects-fait selon l'âge des suspects identifiés (TOP 5 des figures criminelles)

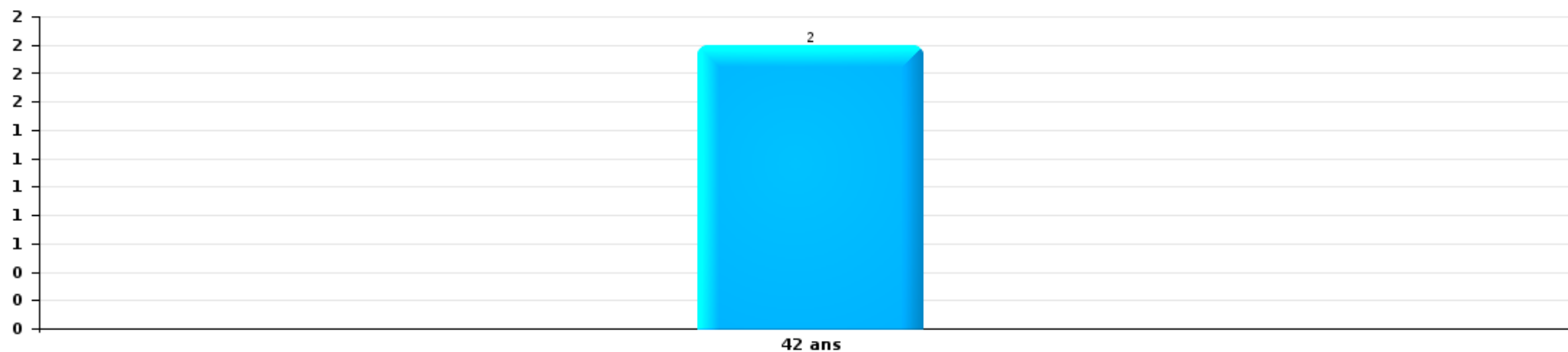
1) Lorsqu'un même suspect a commis plusieurs faits durant la période considérée, il est aussi comptabilisé plusieurs fois, qu'il ait le même âge ou non - 2) Les suspects au-dessous de 14 ans et à partir de 90 ans ne sont pas repris dans le tableau (voir également la note méthodologique)

### PZ BIERBEEK/BOUSERSEM/HOLSBEEK/LUBBEEK

2025

#### Cambriolage dans bâtiment (total)

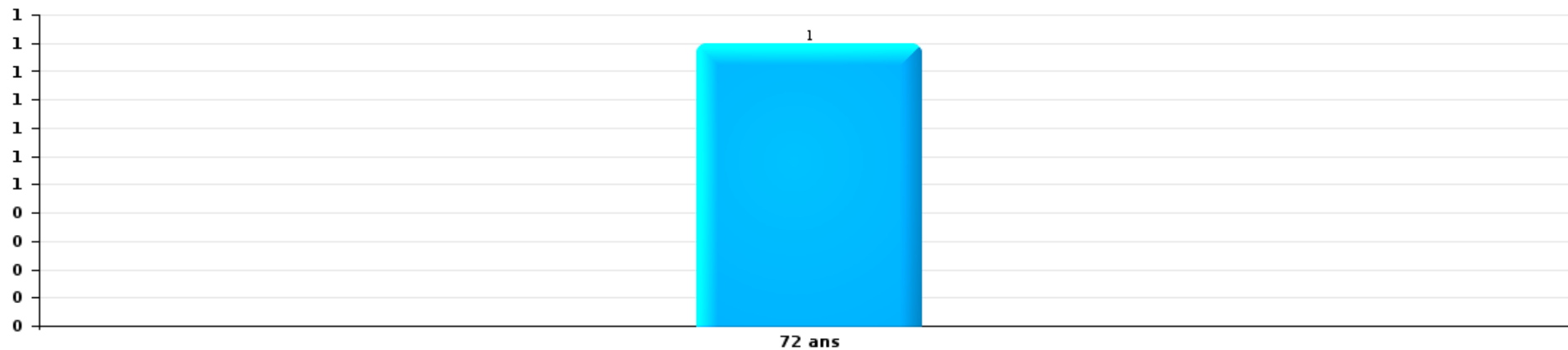
Nombre de suspects-fait par âge (chronologique)





Dégradation de voiture

Nombre de suspects-fait par âge (chronologique)



# ***STATISTIQUES POLICIERES DE CRIMINALITE***

---

***LIEU DE PERPETRATION: ZONE DE POLICE***

***Z BIERBEEK/BOUTERSEM/HOLSBEEK/LUBBEE***

***ANNEXE I: DETAIL PAR CATEGORIE DE DELIT  
CODE PENAL***



**PZ BIERBEEK/BOUTERSEM/HOLSBEEK/LUBBEEK**

**Infraction Code pénal**

**Infr. contre l'intégrité physique**

			2000	2015	2016	2017	2018	2019	2020	2021	2022	2023	2024	2025
Assassinat	Empoisonnement (assassinat)	Tent.								1				
		Sous-total								1				
Meurtre	Autres	Tent.				2	1	2	1	1	2		1	
		Sous-total				2	1	2	1	1	2		1	
Torture et maltraitance	Traitement inhumain	Acc.									1			
		Sous-total									1			
Coups et/ou blessures vol. en sphère familiale	Entre partenaires ou ex-partenaires	Acc.	6	23	32	23	22	28	28	21	38	31	30	20
		Tent.							1				1	
	Lors d'un différend familial en général	Acc.	14											
	Par les parents envers un mineur	Acc.	1	3	2	1	2	6	8	6	8	1		1
	Par les parents envers personne vulnérable	Acc.										1		
	Envers les parents	Acc.		2		4	6	2	3	7	6	3	6	1
	Envers d'autres ascendants directs ou collatéraux	Acc.		1	1		2	1	3	1	1	2		
		Sous-total	21	29	35	28	32	37	43	35	53	38	37	22
Coups et/ou blessures vol. hors sphère familiale	Bagarres (=coups réciproques)	Acc.	5	8	6	6	7	4	9	7	7	10	14	12
	Coups envers fonctionnaire de police	Acc.		4		1	2		3	2	2	4	2	2
	Envers un mineur par une pers. ayant autorité	Acc.	3	1	3	3		1				1	2	1
	Envers un mineur qualité de l'auteur inconnue	Acc.	2	1			1	4		2		2	3	1
	Envers pers. vulnérable par pers. ayant autorité	Acc.							1					
	Envers un mineur par cohabitant sans rel. Autorité	Acc.								1		1		1
	Coups envers personnel transport public	Acc.						1	1		1			
	Coups envers personnel autre service public	Acc.			1									
	Coups envers profession médicale	Acc.			2		4	2	1	5	14	9	6	1
	Coups envers personnel institut d'enseignement	Acc.			1	1	2	3	2	7	10	7	3	1
		Tent.											1	
	Non spécifié	Acc.	35	26	36	35	29	39	25	29	29	39	39	15
		Tent.		1	1						1	2		
		Sous-total	45	41	50	46	45	54	42	53	64	75	70	34
Abstention coupable		Acc.	1	2		1	1						2	
		Sous-total	1	2		1	1						2	



Infr. contre l'intégrité physique

			2000	2015	2016	2017	2018	2019	2020	2021	2022	2023	2024	2025	
Autres infr. volontaires. c/ l'intégrité phys.	Privation de soins à enfant ou personne vulnérable	Acc.		2				1	1						
	Délaissement d'enfant ou personne vulnérable	Acc.	1								1	1			
	Administration substances nuisibles	Acc.					2	2		1					
	Empoisonnement de denrées	Acc.										1			
		Tent.			1										
	Entrave méchante à la circulation	Acc.	1		3	4	2	5	1	3	1	1	3		
		Tent.							1						
	Voies de faits et violences légères	Acc.	2						1	1		1			
		<b>Sous-total</b>	<b>4</b>	<b>2</b>	<b>4</b>	<b>4</b>	<b>4</b>	<b>9</b>	<b>3</b>	<b>5</b>	<b>2</b>	<b>4</b>	<b>3</b>		
Infr. involontaires contre l'intégrité physique	Coups et/ou blessures involontaires	Acc.	5		1	1	1	1		1	2	1			
	Administration involontaire substances nuisibles	Acc.	1												
	Morsure de chien	Acc.		2	3		4		4	1	7	2	3	1	
	Non spécifié	Acc.	1												
		<b>Sous-total</b>	<b>7</b>	<b>2</b>	<b>4</b>	<b>1</b>	<b>5</b>	<b>1</b>	<b>4</b>	<b>2</b>	<b>9</b>	<b>3</b>	<b>3</b>	<b>1</b>	
		<b>Total</b>	<b>78</b>	<b>76</b>	<b>93</b>	<b>82</b>	<b>88</b>	<b>103</b>	<b>93</b>	<b>97</b>	<b>131</b>	<b>120</b>	<b>116</b>	<b>57</b>	



Infr. contre la liberté individuelle

			2000	2015	2016	2017	2018	2019	2020	2021	2022	2023	2024	2025
Prise d'otages	Acc.											1		
	Sous-total											1		
Enlèvement de mineur ou personne vulnérable	Enlèvement parental	Acc.			2				1	1		1		
		Tent.					1	1	1					
	Autre enlèvement	Acc.			1				1					
		Tent.											1	1
	Sous-total			3				1	3	2		2	1	
Détenition par un particulier	Acc.			2		2	1	1	2		1			2
	Tent.							1						
	Sous-total			2		2	1	2	2		1			2
	Total			2	3	2	1	3	5	2	1	3	1	2



Infr. contre les mœurs

			2000	2015	2016	2017	2018	2019	2020	2021	2022	2023	2024	2025
Viol n'ayant pas causé la mort	Victime < 10a	Acc.			1		1			3	1			
		Acc.			1	1	1				1			
	Victime 10a - 14a	Tent.								1				
	Victime 14a - 16a	Acc.		2	2	2				2				
	Victime 16a - 18a	Acc.	2	1		1	1	2						
	Victime majeure	Acc.	4	4	1	2	5	4		10	5			
		Tent.				1		1						
	Victime âge inconnu	Tent.				1								
		Sous-total	6	7	5	8	8	7		16	7			
Viol n'ayant pas causé la mort (nvCPS)	Victime < 16a	Acc.									3	4	6	2
		Tent.												1
	Victime 16a - 18a	Acc.									2			
	Victime majeure	Acc.							1		1	3	4	5
		Sous-total							1		6	7	10	8
Attentat à la pudeur avec violence / menace	Victime < 16a	Acc.	1	1	1	2			4	1	1			
	Victime 16a - 18a	Acc.		1			2							
	Victime majeure	Acc.		1	2	1	2	4	2	2				
		Tent.			1									
		Sous-total	1	3	4	3	4	4	6	3	1			
Attentat à la pudeur sans violence / menace	Victime < 16a	Acc.	3	5	2	3	1		1	2	1			
	Victime 16a - 18a	Acc.							1		1			
	Victime âge inconnu	Acc.	1	1		1	1	1		2				
		Sous-total	4	6	2	4	2	1	2	4	2			
Atteinte intégrité sexuelle sans mort (nvCPS)	Victime < 16a	Acc.									2	3	2	3
	Victime 16a - 18a	Acc.										1	1	
	Victime majeure	Acc.									5	7	1	3
		Tent.											1	
		Sous-total									7	11	5	6
Pornographie enfantine	Détention	Acc.		1		3	1	4		2	1			
	Distribution	Acc.				3	3	7	2	8	1			
	Accès pornographie enfantine via technologie	Acc.				2	1			2				
	Non spécifié	Acc.		1										
		Sous-total		2		8	5	11	2	12	2			
Pornographie	Acc.							1						

FPF/DGR/DR/BIPOL - Statistiques policières de criminalité (date de clôture: 31/10/2025)  
 Les données pour les années 2001 jusqu'à 2014 ne sont plus publiées mais restent disponibles sur demande auprès du service BIPOL.  
 Les données pour 2025 ne concernent que le 1er semestre.



**Infr. contre les moeurs**

			2000	2015	2016	2017	2018	2019	2020	2021	2022	2023	2024	2025
		Sous-total						1						
Incitation à la débauche	Victime mineure	Acc.		2			3	3	2	3				
		Sous-total		2			3	3	2	3				
Exploitation de la débauche d'autrui	Victime majeure	Acc.						1						
		Sous-total						1						
Outrage public aux bonnes moeurs	Actions (exhibitionnisme, etc.)	Acc.	1	3		5	4	1		3	3			
	Ecrits, images, objets	Acc.	2			1	1	2		4	2			
	Obscénités en public	Acc.				1								
	Exhibitionnisme (nvCPS)	Acc.										1	4	4
	Contenu pornographique extrême ou violent (nvCPS)	Acc.												2
		Sous-total	3	3		6	6	3		7	5	1	4	6
Voyeurisme	Observation/enregistrement de nudité ou intimité	Acc.				1		1		1				
	Diffusion enregistrement nudité ou intimité	Acc.				2	1	3	2	2	1			
		Sous-total				3	1	4	2	3	1			
Voyeurisme via moyen technique ou autre (nvCPS)	Victime < 16a	Acc.											1	2
	Victime 16a - 18a	Acc.											1	
	Victime majeure	Acc.										1		1
		Sous-total										1	2	3
Diffusion de contenu à caractère sexuel (nvCPS)	Victime < 16a	Acc.								1			1	
	Victime 16a - 18a	Acc.										1		
	Victime majeure	Acc.												1
		Sous-total								1		1	1	1
Diffusion contenu sex. but méchant/lucrat. (nvCPS)	Victime < 16a	Acc.											2	
	Victime majeure	Acc.									2	1	1	2
		Sous-total									2	1	3	2
Grooming (contact par ICT avec mineur < 16 ans)		Tent.					1							
		Sous-total					1							
Grooming offline - sans ICT (nvCPS)	Victime 16a - 18a	Acc.										1		
		Sous-total										1		
Grooming online - avec ICT (nvCPS)	Victime < 16a	Acc.									1	1	3	
	Victime 16a - 18a	Acc.											1	
		Sous-total									1	1	4	
Exploitation sexuelle mineurs-prostitution (nvCPS)	Incitation à la débauche/prostit. (nvCPS)	Acc.										1		

FPF/DGR/DR1/BIPOL - Statistiques policières de criminalité (date de clôture: 31/10/2025)  
 Les données pour les années 2001 jusqu'à 2014 ne sont plus publiées mais restent disponibles sur demande auprès du service BIPOL.  
 Les données pour 2025 ne concernent que le 1er semestre.



Infr. contre les mœurs

			2000	2015	2016	2017	2018	2019	2020	2021	2022	2023	2024	2025
		Sous-total										1		
Images d'abus sexuels de mineurs (nvCPS)	Production/diffusion images abus sexuels (nvCPS)	Acc.										3	8	
	Détention/acquisition images abus sexuels (nvCPS)	Acc.									1	1	3	1
	Accès à images abus sexuels de mineurs (nvCPS)	Acc.										1	1	
		Sous-total									1	5	12	1
Abus de la prostitution - personne majeure (nvCPS)		Acc.										5		
		Sous-total										5		
		Total	14	23	11	32	30	35	15	49	35	35	41	27



**Infr. contre autres valeurs morales et sentiments**

			2000	2015	2016	2017	2018	2019	2020	2021	2022	2023	2024	2025
Harcèlement	Harcèlement par téléphone (OLD)	Acc.	2											
		Acc.	4	41	41	39	39	39	44	38	37	51	60	
		Tent.						1				1		
		Sous-total	6	41	41	39	39	40	44	38	37	52	60	
Violation de sépulture		Acc.		1						2	1		1	3
		Sous-total		1						2	1		1	3
Violation du secret professionnel		Acc.							1				1	
		Sous-total							1				1	
Atteinte à l'honneur	Calomnie et diffamation	Acc.	5	5	7	9	11	16	9	10	8	16	12	9
		Tent.						1						
	Déclaration calomnieuse	Acc.		1					1	2				
	Imputation calomnieuse	Acc.	1			4	1	3	1	4	2	2	4	1
	Divulgation méchante	Acc.				1								
	Injures (Délit)	Acc.	3	8	2	1	3	1		2	3	3		1
	Sous-total	9	14	9	15	15	21	11	18	13	21	16		
Vie privée	Violation de domicile par un particulier	Acc.	9	2	3	2	3	1			2	2	1	1
	Violation du secret des lettres	Acc.	3			1	1	1						
	Sous-total	12	2	3	3	4	2				2	2	1	1
Tapage nocturne		Acc.						2	2			1		
		Sous-total						2	2			1		
Violation de communication par particulier		Acc.		1	1	1			2					
		Tent.					1							
		Sous-total		1	1	1	1		2					
Abus faiblesses de personnes		Acc.			1					1	1	1		
		Sous-total			1					1	1	1		
Vie privée moeurs: publication identité victime		Acc.					1			1				
		Sous-total					1			1				
Cyberlokkking (leurre de mineur par ICT)		Acc.		1	1			1			1	1		
		Sous-total		1	1			1			1	1		
Occupation bien d'autrui (squatter)	Pénétrer / occuper / séjourner (bien non habité)	Acc.											1	1
	Pénétrer / occuper / séjourner (bien habité)	Acc.									2			
	Sous-total										2		1	1



Infr. contre autres valeurs morales et sentiments

		2000	2015	2016	2017	2018	2019	2020	2021	2022	2023	2024	2025
	Total	27	60	56	58	60	66	60	60	57	78	80	43



Infr. relative au statut juridique de l'enfant

			2000	2015	2016	2017	2018	2019	2020	2021	2022	2023	2024	2025
Non-représentation d'enfants	Par les parents	Acc.				2	1				1			
	Par une personne qui en a la charge	Acc.						1						
		Sous-total				2	1	1			1			
		Total				2	1	1			1			



Vol et extorsion

			2000	2015	2016	2017	2018	2019	2020	2021	2022	2023	2024	2025
Vol avec circ. aggr.	Avec violence	Acc.	4	5	3	6		8	2	5	3	2	2	1
		Tent.	3	1		1		1	3	1	1			
	Sans violence	Acc.	182	302	218	210	162	148	97	55	96	102	140	60
		Tent.	61	123	95	100	72	60	60	32	53	58	87	33
	<b>Sous-total</b>			<b>250</b>	<b>431</b>	<b>316</b>	<b>316</b>	<b>235</b>	<b>216</b>	<b>160</b>	<b>95</b>	<b>153</b>	<b>163</b>	<b>229</b>
Vol sans circ. aggr.	Avec violence	Acc.	2	1	5		1	2	1		3	1	2	
		Tent.		1		1								
	Sans violence, Vol à la tire	Acc.	35	15	15	11	10	12	7	8	6	2	7	2
		Tent.				1		2						
	Sans violence, Vol d'usage	Acc.	2		1									
	Sans violence, Vol domestique	Acc.	4	10	5	10	8	3	8	6	3	1	5	
	Sans violence	Acc.	229	158	150	149	124	148	149	139	137	117	171	61
Tent.		8	4	4	7	3	3	6	5	2	5	12	2	
<b>Sous-total</b>			<b>280</b>	<b>189</b>	<b>180</b>	<b>179</b>	<b>146</b>	<b>170</b>	<b>171</b>	<b>158</b>	<b>151</b>	<b>126</b>	<b>197</b>	<b>65</b>
Vol non spécifié		Acc.	45					1						1
		Tent.	26											
	<b>Sous-total</b>			<b>71</b>					<b>1</b>					<b>1</b>
Extorsion		Acc.	1	2	1		4	5	2	5	7	8	7	3
		Tent.	1		6	4	3	5	2	3	6	3	1	3
	<b>Sous-total</b>			<b>2</b>	<b>7</b>	<b>4</b>	<b>7</b>	<b>10</b>	<b>4</b>	<b>8</b>	<b>13</b>	<b>11</b>	<b>8</b>	<b>6</b>
<b>Total</b>			<b>603</b>	<b>622</b>	<b>503</b>	<b>499</b>	<b>388</b>	<b>397</b>	<b>335</b>	<b>261</b>	<b>317</b>	<b>300</b>	<b>434</b>	<b>166</b>



**Fraude**

			2000	2015	2016	2017	2018	2019	2020	2021	2022	2023	2024	2025
Blanchiment d'argent	Acc.					2	1	1	4	5	4	9	3	1
	Tent.											1		
	Sous-total				2	1	1	4	5	4	10	3	1	
Recel	Recel simple	Acc.		1	1	2		1	2	1				2
	Recel qualifié	Acc.						1			1			
	Non spécifié	Acc.	1											
	Sous-total		1	1	2		2	2	2	1	1			2
Grivèlerie	Carburant / lubrifiant	Acc.			4	2		1						
	Voiture de location	Acc.						1			1		1	1
	Sous-total			4	2		2			1		1	1	
Détournement et destruction frauduleuse	Cel frauduleux	Acc.	78	1	3	5	6	3	4	5	2	6	7	1
	D'argent, de papiers, etc.	Acc.		1	2						1			
	D'objets saisis	Acc.		1			1			2				
		Tent.		1										
	D'héritage	Acc.		1										
	Non spécifié	Acc.		1			2	2						
Sous-total		78	6	5	5	9	5	4	7	3	6	7	1	
Escoquerie	Fraude par internet	Acc.		40	52	31	68	80	165	147	144	136	147	57
		Tent.		6	6	10	11	10	12	15	15	8	8	2
	Escoquerie sans internet	Acc.		21	16	20	14	25	14	13	12	23	17	4
		Tent.		2	4	2	2		1	3	2	3	1	
	Non spécifié	Acc.	11											
		Tent.	2											
Sous-total		13	69	78	63	95	115	192	178	173	170	173	63	
Tromperie	Marchandises vendues / travail fourni	Acc.				1								
	Endossement frauduleux de factures	Acc.		1										
	Sous-total			1	1									
Abus de confiance et infr. apparentées	Abus de confiance	Acc.	6	20	12	13	13	10	14	15	14	15	17	10
		Tent.						1						
	Abus des faiblesses	Acc.		1		1		2	1	1	1	2	1	2
		Tent.											2	
	Sous-total		6	21	12	14	13	13	15	16	15	17	20	12



**Fraude**

			2000	2015	2016	2017	2018	2019	2020	2021	2022	2023	2024	2025
Abus de biens sociaux	Non spécifié	Acc.					1			1				
	Autres	Acc.				1								
		Sous-total				1	1			1				
Infr. liées à l'insolvabilité	Par des tiers	Acc.										1		
	Par le débiteur	Acc.			1									
	Non spécifié	Acc.		2								1		
		Sous-total		2	1							2		
Chèques sans provision		Acc.	5	1	1									
		Tent.	6											
		Sous-total	11	1	1									
		Total	109	101	102	90	119	138	217	208	197	205	204	80



Dégradation de la propriété

			2000	2015	2016	2017	2018	2019	2020	2021	2022	2023	2024	2025
Incendie volontaire	Dans lieu habité (de jour)	Acc.		2				1			1	2	2	2
	Dans lieu habité (de nuit)	Acc.						1		1			1	
	Dans un autre lieu (de jour)	Acc.	1			2	2	1	1	1		1	1	
	Dans un autre lieu (de nuit)	Tent.											1	
	Dans un autre lieu (de nuit)	Acc.	1		5			1	3		1		2	
	Dans un autre lieu (moment indéterminé)	Acc.			2	1			1		1	1		
		Tent.									1			
		Sous-total	2	2	7	3	2	4	5	2	4	4	7	2
Incendie involontaire		Acc.	21	6	4	11	12	6	9	8	6	6	7	3
		Tent.	1											
		Sous-total	22	6	4	11	12	6	9	8	6	6	7	3
Destruction, dénaturation, dégradation	Avec circ. aggr.	Acc.	20	6	2	3	1	3	3			1	2	1
	Destruction de biens agricoles	Acc.		1	2						1		2	
	Non spécifié	Acc.	8											
		Sous-total	28	7	4	3	1	3	3		1	1	4	1
Vandalisme	Sur véhicules	Acc.	31	41	36	38	41	43	42	42	43	35	34	19
		Tent.							1					
	Sur autres biens mobiliers	Acc.	45	11	18	10	10	8	14	11	25	11	17	2
		Tent.	4											
	Graffitis	Acc.	1	1		6	2	3	5	7	4	5	2	
	Autres détériorations sur biens immobiliers	Acc.	29	41	61	55	48	29	48	33	41	38	59	21
	Dégradation de clôture	Acc.	11	1	2	2	2	4	4	6	2	2	7	
	Tent.	1												
	Sous-total	122	95	117	111	103	87	114	99	115	91	119	42	
	Total	174	110	132	128	118	100	131	109	126	102	137	48	

FPF/DGR/DR/BIPOL - Statistiques policières de criminalité (date de clôture: 31/10/2025)  
 Les données pour les années 2001 jusqu'à 2014 ne sont plus publiées mais restent disponibles sur demande auprès du service BIPOL.  
 Les données pour 2025 ne concernent que le 1er semestre.



Infr. contre la Sécurité de l'Etat

			2000	2015	2016	2017	2018	2019	2020	2021	2022	2023	2024	2025
Sûreté extérieure de l'Etat	Acc.				1									
	Sous-total				1									
Terrorisme	Diffuser un message qui incite au terrorisme	Acc.					1							
	Sous-total						1							
		Total			1		1							



Infr. contre la sécurité publique

			2000	2015	2016	2017	2018	2019	2020	2021	2022	2023	2024	2025
Organisation criminelle	Acc.									1	1	1		
	Sous-total									1	1	1		
Association de malfaiteurs	Acc.			1	1	4	1				2			
	Sous-total			1	1	4	1				2			
Evasion de prisonniers	Evasion simple	Acc.		24	25	31	44	50	39	45	43	35	26	8
	Non-entrée de congé	Acc.				2								
	Non-respect surveillance électronique	Acc.		1				1	1	1	2		1	
	Non spécifié	Acc.	1			2		2	1				1	
	Sous-total		1	25	25	35	44	53	41	46	45	35	28	8
Menaces	Menace d'attentat	Acc.		1	2		1			1	1			
	Verbales	Acc.	39	26	23	19	18	16	27	24	32	33	27	10
	Ecrites	Acc.	8	6	12	6	17	14	12	7	13	14	13	10
		Tent.						1						
	Par gestes, emblèmes	Acc.	10	9	12	6	14	10	17	11	15	21	25	5
	Alerte à la bombe	Acc.		1				1		1	1			
	Non spécifié	Acc.	2								1			
	Sous-total		59	43	49	31	50	42	56	45	62	68	65	25
	Total		60	68	75	67	98	96	97	92	110	104	93	33

FPF/DGR/DR/BIPOL - Statistiques policières de criminalité (date de clôture: 31/10/2025)  
 Les données pour les années 2001 jusqu'à 2014 ne sont plus publiées mais restent disponibles sur demande auprès du service BIPOL.  
 Les données pour 2025 ne concernent que le 1er semestre.



Infr. contre l'autorité publique

			2000	2015	2016	2017	2018	2019	2020	2021	2022	2023	2024	2025
Violence c/ personnes investies autorité publique	Acc.					2					1	1		
	Sous-total					2					1	1		
Rébellion	Rébellion armée	Acc.	1	1	1					1	2	2		
	Rébellion non armée	Acc.	3	5	2	7	5	4	7	5	8	5	7	1
	Non spécifié	Acc.						1						
	Sous-total		4	6	3	7	5	5	7	6	10	7	7	1
Outrages	Acc.		4	10	1	5	3	1	2	3	4	3	4	
	Sous-total		4	10	1	5	3	1	2	3	4	3	4	
Refus de coopération (informatique et télécom)	Acc.						2							
	Sous-total						2							
Autres infractions	Bris de scellés	Acc.	2		1					2				
	Entraves exécution travaux publics	Acc.	1											
	Imprimés sans éditeur responsable	Acc.						1	1					
	Sous-total		3		1			1	1	2				
<b>Total</b>			<b>11</b>	<b>16</b>	<b>5</b>	<b>14</b>	<b>10</b>	<b>7</b>	<b>10</b>	<b>11</b>	<b>15</b>	<b>11</b>	<b>11</b>	<b>1</b>



Infr. contre la foi publique

			2000	2015	2016	2017	2018	2019	2020	2021	2022	2023	2024	2025
Faux en écritures	Faux en écritures	Acc.	8	6	8	8	2	8	8	4	5	1	9	
		Tent.										1		
	Usage de faux en écrit. et écrit. falsifiées	Acc.	5	2	2	7	1	2	3	3	2	3	1	2
		Sous-total	13	8	10	15	3	10	11	7	7	5	10	2
Usurpation	Immixtion dans fonctions publiques	Acc.							1					
	De fonctions	Acc.		1		1	1		1			1	3	1
	De nom	Acc.	1	4	6	5	4	6	5	12	5	6	4	
		Sous-total	1	5	6	6	5	6	7	12	5	7	7	1
Contrefaçon / falsification	Contrefaçon	Acc.				2	1		1	3				1
		Tent.								1				
	Falsification	Acc.			1	1	1	1	3	2			1	
		Sous-total			1	3	2	1	4	6			1	1
Fausses monnaies	Emission	Acc.	1	1	1		11		1				1	
		Tent.				1								
	Non spécifié	Acc.	1											
	Autres	Acc.				1						1		
		Sous-total	2	1	1	2	11		1			1	1	
Faux en justice	Faux témoignage	Acc.										1		
	Fausse déclarations	Acc.				2				1				1
		Sous-total				2				1		1		1
		Total	16	14	18	28	21	17	23	26	12	14	19	5

FPF/DGR/DR/BIPOL - Statistiques policières de criminalité (date de clôture: 31/10/2025)  
 Les données pour les années 2001 jusqu'à 2014 ne sont plus publiées mais restent disponibles sur demande auprès du service BIPOL.  
 Les données pour 2025 ne concernent que le 1er semestre.



PZ BIERBEEK/BOUTERSEM/HOLSBEEK/LUBBEEK

Infraction Code pénal

Infr. contre la famille

		2000	2015	2016	2017	2018	2019	2020	2021	2022	2023	2024	2025
Abandon de famille	Acc.	6	1		2	2		1				1	
	Sous-total	6	1		2	2		1				1	
Refus du droit aux relations personnelles	Acc.	21	19	21	18	21	10	18	12	24	17	13	8
	Sous-total	21	19	21	18	21	10	18	12	24	17	13	8
Non-acquittement pension alimentaire	Acc.	20	7	4	1	1	2	2	1	3	3	4	
	Tent.	1											
	Sous-total	21	7	4	1	1	2	2	1	3	3	4	
Non spécifié	Acc.										1		
	Sous-total										1		
<b>Total</b>		<b>48</b>	<b>27</b>	<b>25</b>	<b>21</b>	<b>24</b>	<b>12</b>	<b>21</b>	<b>13</b>	<b>27</b>	<b>21</b>	<b>18</b>	<b>8</b>

Criminalité informatique

		2000	2015	2016	2017	2018	2019	2020	2021	2022	2023	2024	2025
Hacking	Acc.		4	6	9	6	12	13	10	12	15	21	5
	Tent.		1		1						1		
	Sous-total		5	6	10	6	12	13	10	12	16	21	5
Faux en informatique	Acc.				1	3	1	8	2	6	4	3	
	Sous-total				1	3	1	8	2	6	4	3	
Fraude informatique	Acc.		20	14	19	18	45	74	63	91	56	117	64
	Tent.			1	3	2	2	4	3		4	5	2
	Sous-total		20	15	22	20	47	78	66	91	60	122	66
Sabotage	Acc.			1	4		1	1	1				1
	Tent.			1									
	Sous-total			2	4		1	1	1				1
<b>Total</b>			<b>25</b>	<b>23</b>	<b>37</b>	<b>29</b>	<b>61</b>	<b>100</b>	<b>79</b>	<b>109</b>	<b>80</b>	<b>146</b>	<b>72</b>



**Exercice illégal de l'autorité publique**

		2000	2015	2016	2017	2018	2019	2020	2021	2022	2023	2024	2025
<b>Violation de domicile par fonctionnaire public</b>	Acc.			1	1							1	
	Sous-total			1	1							1	
<b>Actes arbitraires</b>	Acc.							1					
	Sous-total							1					
<b>Abus de l'autorité</b>	Acc.			1									
	Sous-total			1									
	<b>Total</b>			<b>2</b>	<b>1</b>			<b>1</b>				<b>1</b>	

**Traite des êtres humains**

		2000	2015	2016	2017	2018	2019	2020	2021	2022	2023	2024	2025
<b>Exploitation sexuelle</b>	Acc.										2		
	Sous-total										2		
<b>Exploitation économique</b>	Acc.									1	1	1	
	Sous-total									1	1	1	
	<b>Total</b>									<b>1</b>	<b>3</b>	<b>1</b>	

**Contravention Code pénal**

		2000	2015	2016	2017	2018	2019	2020	2021	2022	2023	2024	2025
<b>Injures (Contravention)</b>	Acc.	13											
	Sous-total	13											
<b>Destruction d'animaux (Contravention)</b>	Acc.	1											
	Sous-total	1											
<b>Autres contraventions CP</b>	Acc.	6										2	
	Sous-total	6										2	
	<b>Total</b>	<b>20</b>										<b>2</b>	



# ***STATISTIQUES POLICIERES DE CRIMINALITE***

---

***LIEU DE PERPETRATION: ZONE DE POLICE***

**Z BIERBEEK/BOUTERSEM/HOLSBEEK/LUBBEE**

***ANNEXE II: DETAIL PAR CATEGORIE DE DELIT  
LOIS SPECIALES***



**PZ BIERBEEK/BOUTERSEM/HOLSBEEK/LUBBEEK**

**Infraction Lois spéciales**

<b>Drogues</b>			<b>2000</b>	<b>2015</b>	<b>2016</b>	<b>2017</b>	<b>2018</b>	<b>2019</b>	<b>2020</b>	<b>2021</b>	<b>2022</b>	<b>2023</b>	<b>2024</b>	<b>2025</b>
<b>Détention</b>	<b>Acc.</b>	14	19	35	56	70	34	70	118	94	91	43	29	
	<b>Sous-total</b>	14	19	35	56	70	34	70	118	94	91	43	29	
<b>Usage</b>	<b>Usage en groupe</b>	<b>Acc.</b>	1											
	<b>Usage individuel</b>	<b>Acc.</b>	6											
		<b>Tent.</b>	1											
	<b>Faciliter l'usage</b>	<b>Acc.</b>		1	2	1	2				3	1	1	
	<b>Incitation à l'usage</b>	<b>Acc.</b>		2	2	1	1							
	<b>Désordre, scandale ou danger dans un espace public</b>	<b>Acc.</b>							1	1			1	
	<b>Sous-total</b>	8	3	4	2	3			1	1	3	2	1	
<b>Importation et exportation</b>	<b>Acc.</b>			1				1		1	1			
	<b>Sous-total</b>			1				1		1	1			
<b>Fabrication</b>	<b>Acc.</b>		11	7	4	7	3	6	6	3	5	6	2	
	<b>Sous-total</b>		11	7	4	7	3	6	6	3	5	6	2	
<b>Commerce</b>	<b>Acc.</b>	2	8	13	5	4	8	9	11	6	4	5	1	
	<b>Tent.</b>												1	
	<b>Sous-total</b>	2	8	13	5	4	8	9	11	6	4	5	2	
<b>Protoxyde d'azote (gaz hilarant)</b>	<b>Acc.</b>												1	
	<b>Sous-total</b>												1	
<b>Autres</b>	<b>Acc.</b>	1		1	1	2	2	5	1	3	1	2	2	
	<b>Sous-total</b>	1		1	1	2	2	5	1	3	1	2	2	
	<b>Total</b>	25	41	61	68	86	48	90	138	108	104	59	37	

FPF/DGR/DR/BIPOL - Statistiques policières de criminalité (date de clôture: 31/10/2025)  
 Les données pour les années 2001 jusqu'à 2014 ne sont plus publiées mais restent disponibles sur demande auprès du service BIPOL.  
 Les données pour 2025 ne concernent que le 1er semestre.



Législation sur les étrangers			2000	2015	2016	2017	2018	2019	2020	2021	2022	2023	2024	2025
Transmigration illégale	Mariages simulés/blancs sans récompense/contrainte	Acc.											1	
	Accès au territoire	Acc.	2		1	9	4	3	2		6	4	2	
	Séjour	Acc.	2	25	6	26	15	11	12	2	18	7	21	5
	Pas de port de documents d'identité ou de voyage	Acc.											1	
	Inscription au registre des étrangers	Acc.		4	35	66	3	14	10	12	15	15	35	1
	Reconnaissance fraudul. sans récompense/contrainte	Acc.											1	1
	<b>Sous-total</b>		<b>4</b>	<b>29</b>	<b>42</b>	<b>101</b>	<b>22</b>	<b>28</b>	<b>24</b>	<b>14</b>	<b>39</b>	<b>27</b>	<b>60</b>	<b>7</b>
Trafic d'êtres humains		Acc.				1								
	<b>Sous-total</b>				<b>1</b>									
Traite d'êtres humains		Acc.	1											
	<b>Sous-total</b>		<b>1</b>											
Aide au séjour illégal		Acc.							1					
	<b>Sous-total</b>							<b>1</b>						
Autres		Acc.									1			1
	<b>Sous-total</b>									<b>1</b>				<b>1</b>
	<b>Total</b>		<b>5</b>	<b>29</b>	<b>42</b>	<b>102</b>	<b>22</b>	<b>28</b>	<b>25</b>	<b>14</b>	<b>40</b>	<b>27</b>	<b>60</b>	<b>8</b>



Environnement			2000	2015	2016	2017	2018	2019	2020	2021	2022	2023	2024	2025
Déchets	Transport de déchets	Acc.								3			1	
	Déchets par professionnel	Acc.		1	2	1	1	1		2	1	1	4	1
	Déchets par particulier	Acc.		1	7	4	1	2	11	8	3	4	3	1
	Déchets par personne indéterminée	Acc.	32											
		Tent.	1											
	Déchets: permis/autorisation	Acc.						1		2				
	Non spécifié	Acc.	2											
	<b>Sous-total</b>		<b>35</b>	<b>2</b>	<b>9</b>	<b>5</b>	<b>2</b>	<b>4</b>	<b>11</b>	<b>15</b>	<b>4</b>	<b>5</b>	<b>8</b>	<b>2</b>
Autres que déchets	Urbanisme	Acc.	10	5	6	4	4	4	3	1	2			
	Permis d'environnement	Acc.		2	2	2				5				
	Bruit	Acc.	4				1							
	Pollution de l'eau	Acc.	5			1				2				1
	Pollution de l'air	Acc.		2	2	1				2				
	Pollution du sol	Acc.		2	1				2			1		
	Autres nuisances en matière d'environnement	Acc.	6	3			2	1		1				
	<b>Sous-total</b>		<b>25</b>	<b>14</b>	<b>11</b>	<b>8</b>	<b>7</b>	<b>5</b>	<b>5</b>	<b>11</b>	<b>2</b>	<b>1</b>		<b>1</b>
Biodiversité / Faune et flore	Bien-être animal	Acc.	14	10	1	4	9	10	13	10	11	10	8	6
	Protection de la nature	Acc.	8	1		1		2	1	3	1			
	Permis / autorisation animaux	Acc.			1									
	Destruction d'animaux	Acc.	3	2			1	1		1		1		
		Tent.		1		1		1	1					
	<b>Sous-total</b>		<b>25</b>	<b>14</b>	<b>2</b>	<b>6</b>	<b>10</b>	<b>14</b>	<b>15</b>	<b>14</b>	<b>12</b>	<b>11</b>	<b>8</b>	<b>6</b>
Non spécifié	Acc.	3												
	<b>Sous-total</b>		<b>3</b>											
	<b>Total</b>		<b>88</b>	<b>30</b>	<b>22</b>	<b>19</b>	<b>19</b>	<b>23</b>	<b>31</b>	<b>40</b>	<b>18</b>	<b>17</b>	<b>16</b>	<b>9</b>



Armes et explosifs			2000	2015	2016	2017	2018	2019	2020	2021	2022	2023	2024	2025
Détention illégale	Arme à feu	Acc.		10	26	17	49	26	23	27	22	11	11	6
	Arme blanche ou non à feu	Acc.		5	8	8	3	3	10	8	10	9	8	5
		Tent.								1				
	Munition	Acc.		3	4	5			5	6	6	2	1	2
	Pièces/accessoires	Acc.							1	1		1		
	Non spécifié	Acc.	5											
		Sous-total	5	18	38	30	52	29	39	43	38	23	20	13
Port / transport illégal	Arme à feu	Acc.			1		2		1		1	1	1	3
	Arme blanche ou non à feu	Acc.		3		3	3	4	11	9	4	2	3	1
	Munition	Acc.								1				
	Non spécifié	Acc.	3											
		Sous-total	3	3	1	3	5	4	12	10	5	3	4	4
Commerce illégal	Arme à feu	Acc.			1									
	Arme blanche ou non à feu	Acc.							1					
		Sous-total			1				1					
Fabrication / réparation illégale	Arme blanche ou non à feu	Acc.							1					
		Sous-total							1					
Explosifs		Acc.					1						2	2
		Sous-total					1						2	2
Autre	Numéro de série	Acc.				1								
	Vente par correspondance/internet d'arme à feu	Tent.						1						
	Mesures de sécurité	Acc.				1	1							
	Stockage	Acc.		1				1						
	Défaut signalement vol ou perte	Acc.					2		1					
	Import / export / transit à un usage militaire	Acc.		1										
		Sous-total		2		2	3	2	1					
		Total	8	23	40	35	61	35	54	53	43	26	26	19

FPF/DGR/DRI/BIPOL - Statistiques policières de criminalité (date de clôture: 31/10/2025)  
 Les données pour les années 2001 jusqu'à 2014 ne sont plus publiées mais restent disponibles sur demande auprès du service BIPOL.  
 Les données pour 2025 ne concernent que le 1er semestre.



Protection de la personne			2000	2015	2016	2017	2018	2019	2020	2021	2022	2023	2024	2025
Discrimination	Incitation à la discrimination	Acc.											2	1
	Racisme et xénophobie	Acc.		1	1	1	1		1	2		1	1	1
	Fondée sur son orientation sexuelle (homophobie)	Acc.				1								
	Fondée sur le sexe (sexisme)	Acc.				1						1		
	Sexisme dans l'espace public	Acc.											1	
	Autre discrimination	Acc.										2		1
	Sous-total			1	1	3	1		1	2	2	2	4	3
Protection de la vie privée		Acc.	16	2	1	4	1	3	1		1			
	Sous-total		16	2	1	4	1	3	1		1			
Caméras de surveillance		Acc.					2				1			
	Sous-total						2				1			
Droit à l'image		Acc.				1			2	6	4			1
	Sous-total					1			2	6	4			1
Interdiction temporaire de résidence		Acc.										1		
	Sous-total											1		
Protection des données personnelles		Acc.											1	
	Sous-total												1	
Autres		Acc.	2											
	Sous-total		2											
	Total		18	3	2	8	4	3	4	8	8	3	5	4



**PZ BIERBEEK/BOUTERSEM/HOLSBEEK/LUBBEEK**

**Infraction Lois spéciales**

**Hormones et dopage**

		2000	2015	2016	2017	2018	2019	2020	2021	2022	2023	2024	2025
Détention	Acc.		1	2	2	3	1	1					
	Sous-total		1	2	2	3	1	1					
	Total		1	2	2	3	1	1					

**Protection de la jeunesse**

		2000	2015	2016	2017	2018	2019	2020	2021	2022	2023	2024	2025
Législation sur l'obligation scolaire	Acc.			1			1					2	
	Sous-total			1			1					2	
Législation sur la protection de la jeunesse	Acc.	4	32	32	20	23	19	25	23	29	36	52	30
	Sous-total	4	32	32	20	23	19	25	23	29	36	52	30
Non spécifié	Acc.											1	
	Sous-total											1	
	Total	4	32	33	20	23	20	25	23	29	36	55	30



**Code pénal social**

		2000	2015	2016	2017	2018	2019	2020	2021	2022	2023	2024	2025
Harcèlement au travail	Acc.					2			3		2	1	
	Sous-total					2			3		2	1	
Mise en danger du travailleur	Acc.			1								1	
	Sous-total			1								1	
Rémunération et autres avantages patrimoniaux	Acc.		1						1				
	Sous-total		1						1				
Travail illégal	Acc.						1						
	Sous-total						1						
Fraude sociale aux cotisations (travail au noir)	Acc.		7		2	3			1	3	1	3	1
	Sous-total		7		2	3			1	3	1	3	1
Documents sociaux	Acc.		1										
	Sous-total		1										
Infr. contre foi publique en droit pénal social	Acc.		2				1			1		1	
	Sous-total		2				1			1		1	
Escoquerie en droit pénal social	Acc.			2			1		1		1		
	Sous-total			2			1		1		1		
Autres	Acc.						1				4	1	
	Sous-total						1				4	1	
	Total		11	3	2	5	4		6	4	8	7	1

**Ivresse et alcool**

		2000	2015	2016	2017	2018	2019	2020	2021	2022	2023	2024	2025
Ivresse publique	Acc.	8	3	9	13	9	5	9	2	11	19	13	8
	Sous-total	8	3	9	13	9	5	9	2	11	19	13	8
Autres	Acc.	1											
	Sous-total	1											
	Total	9	3	9	13	9	5	9	2	11	19	13	8



**Registre de population**

		2000	2015	2016	2017	2018	2019	2020	2021	2022	2023	2024	2025
	Acc.	32	37	52	51	35	37	47	33	57	57	34	28
	Sous-total	32	37	52	51	35	37	47	33	57	57	34	28
	Total	32	37	52	51	35	37	47	33	57	57	34	28

**Carte d'identité**

		2000	2015	2016	2017	2018	2019	2020	2021	2022	2023	2024	2025
Pas en possession	Acc.	1						1			1	1	
	Sous-total	1						1			1	1	
Refus de présentation	Acc.								2		1		
	Sous-total								2		1		
Autres	Acc.	1			1								
	Sous-total	1			1								
	Total	2			1			1	2		2	1	

**Santé publique**

		2000	2015	2016	2017	2018	2019	2020	2021	2022	2023	2024	2025
Politique de la santé	Acc.							1	10	1			
	Sous-total							1	10	1			
Interdiction de fumer	Acc.									1	1		
	Sous-total									1	1		
Vente de tabac	Acc.												1
	Sous-total												1
Denrées alimentaires	Acc.											1	
	Sous-total											1	
Refus ou négligence respect mesures	Acc.							102	37	1			
	Sous-total							102	37	1			
Autres	Acc.	1						5					
	Sous-total	1						5					
	Total	1						108	47	3	1	1	1



**Travail**

		2000	2015	2016	2017	2018	2019	2020	2021	2022	2023	2024	2025
<b>Règlement général protection du travail</b>	Acc.	3										1	
	Sous-total	3										1	
<b>Commerce ambulant</b>	Acc.		1								1		
	Sous-total		1								1		
<b>Infractions mesure interdiction professionnelle</b>	Acc.											1	
	Sous-total											1	
<b>Fraude sociale aux cotisations (travail au noir)</b>	Acc.		1		1					1			
	Sous-total		1		1					1			
<b>Autres</b>	Acc.	3				1						1	
	Sous-total	3				1						1	
	<b>Total</b>	<b>6</b>	<b>2</b>		<b>1</b>	<b>1</b>				<b>1</b>	<b>1</b>	<b>3</b>	

**Protection des revenus publics**

		2000	2015	2016	2017	2018	2019	2020	2021	2022	2023	2024	2025
<b>Douane et accises</b>	Acc.							1					
	Sous-total							1					
<b>Taxe de circulation / TMC</b>	Acc.				1								
	Sous-total				1								
<b>Fraude sociale aux allocations</b>	Tent.								1				
	Sous-total								1				
<b>Fraude fiscale - impôts sur le revenu</b>	Acc.			1			1				1		
	Sous-total			1			1				1		
<b>Non spécifié</b>	Acc.		1								1		
	Sous-total		1								1		
	<b>Total</b>		<b>1</b>	<b>1</b>	<b>1</b>		<b>1</b>	<b>1</b>	<b>1</b>		<b>2</b>		



**Législation économique**

		2000	2015	2016	2017	2018	2019	2020	2021	2022	2023	2024	2025
<b>Sociétés</b>	Acc.			1	1			1	1	1		2	
	Sous-total			1	1			1	1	1		2	
<b>Autres</b>	Acc.				1	1	2				1	3	
	Sous-total				1	1	2				1	3	
	<b>Total</b>			<b>1</b>	<b>2</b>	<b>1</b>	<b>2</b>	<b>1</b>	<b>1</b>	<b>1</b>	<b>1</b>	<b>5</b>	

**Pratiques commerciales**

		2000	2015	2016	2017	2018	2019	2020	2021	2022	2023	2024	2025
<b>Pratiques du marché et protection du consommateur</b>	Acc.	1							1				
	Sous-total	1							1				
<b>Registre de commerce</b>	Acc.			5				2	1	2		1	
	Sous-total			5				2	1	2		1	
<b>Autres</b>	Acc.	1											
	Sous-total	1											
	<b>Total</b>	<b>2</b>		<b>5</b>				<b>2</b>	<b>2</b>	<b>2</b>		<b>1</b>	

**Autres lois spéciales**

		2000	2015	2016	2017	2018	2019	2020	2021	2022	2023	2024	2025
<b>Transport</b>	Acc.			1							1		
	Sous-total			1							1		
<b>Dégradation involontaire câbles télécommunication</b>	Acc.		9	6	9	9	8	11	17	8	22	18	12
	Sous-total		9	6	9	9	8	11	17	8	22	18	12
<b>Infractions Loi police chemins de fer</b>	Acc.			1		1					1	1	2
	Sous-total			1		1					1	1	2
<b>Protection (pièce de l') uniforme policier</b>	Acc.												1
	Sous-total												1
<b>Moyens de communications électroniques</b>	Acc.										1		1
	Sous-total										1		1
<b>Autres</b>	Acc.	4											
	Sous-total	4											
	<b>Total</b>	<b>4</b>	<b>9</b>	<b>8</b>	<b>9</b>	<b>10</b>	<b>8</b>	<b>11</b>	<b>17</b>	<b>8</b>	<b>25</b>	<b>19</b>	<b>16</b>



# ***STATISTIQUES POLICIERES DE CRIMINALITE***

---

***LIEU DE PERPETRATION: ZONE DE POLICE***

**Z BIERBEEK/BOUTERSEM/HOLSBEEK/LUBBEE**

***ANNEXE III: DETAIL  
FIGURES CRIMINELLES / PHENOMENES***



**PZ BIERBEEK/BOUTERSEM/HOLSBEEK/LUBBEEK**

**FC Vol moyen de transport**

		2000	2015	2016	2017	2018	2019	2020	2021	2022	2023	2024	2025
Vol de voiture	Acc.	40	7	5	14	6	5	7	5	5	5	6	5
	Tent.	12	1						1			1	
	<b>Total</b>	<b>52</b>	<b>8</b>	<b>5</b>	<b>14</b>	<b>6</b>	<b>5</b>	<b>7</b>	<b>6</b>	<b>5</b>	<b>5</b>	<b>7</b>	<b>5</b>
Vol de moto	Acc.	2	1	3		1		1	1				
	Tent.												
	<b>Total</b>	<b>2</b>	<b>1</b>	<b>3</b>		<b>1</b>		<b>1</b>	<b>1</b>				
Carjacking	Acc.	2	1										
	Tent.	1											
	<b>Total</b>	<b>3</b>	<b>1</b>										
Vol dans les garages	Acc.	17	2		2	3	2	2			1		
	Tent.												
	<b>Total</b>	<b>17</b>	<b>2</b>		<b>2</b>	<b>3</b>	<b>2</b>	<b>2</b>			<b>1</b>		
Vol de vélomoteur	Acc.	11	2		3	4		4		1	3	3	3
	Tent.												
	<b>Total</b>	<b>11</b>	<b>2</b>		<b>3</b>	<b>4</b>		<b>4</b>		<b>1</b>	<b>3</b>	<b>3</b>	<b>3</b>
Vol de vélo	Acc.	20	33	30	33	25	29	28	36	28	18	26	14
	Tent.	2			1						1	1	
	<b>Total</b>	<b>22</b>	<b>33</b>	<b>30</b>	<b>34</b>	<b>25</b>	<b>29</b>	<b>28</b>	<b>36</b>	<b>28</b>	<b>19</b>	<b>27</b>	<b>14</b>



**FC Cambriolage**

		2000	2015	2016	2017	2018	2019	2020	2021	2022	2023	2024	2025
<b>Cambriolage dans habitation</b>	Acc.	107	193	139	134	95	96	58	28	58	74	96	41
	Tent.	61	85	70	62	55	43	43	25	38	45	69	28
	<b>Total</b>	<b>168</b>	<b>278</b>	<b>209</b>	<b>196</b>	<b>150</b>	<b>139</b>	<b>101</b>	<b>53</b>	<b>96</b>	<b>119</b>	<b>165</b>	<b>69</b>
<b>Cambriolage ds entreprise ou commerce</b>	Acc.	11	18	8	7	9	14	1	4	4	6	5	1
	Tent.	3	12	6	11	5	5	3	1	4	2	5	1
	<b>Total</b>	<b>14</b>	<b>30</b>	<b>14</b>	<b>18</b>	<b>14</b>	<b>19</b>	<b>4</b>	<b>5</b>	<b>8</b>	<b>8</b>	<b>10</b>	<b>2</b>
<b>Cambriolage ds service public ou bâtiment administ</b>	Acc.	8	11	8	8	6	6	2	3	9	3	16	
	Tent.		5	3	5	7	2	3	2	1	6	2	
	<b>Total</b>	<b>8</b>	<b>16</b>	<b>11</b>	<b>13</b>	<b>13</b>	<b>8</b>	<b>5</b>	<b>5</b>	<b>10</b>	<b>9</b>	<b>18</b>	
<b>Vol au bélièr</b>	Acc.	1											
	<b>Total</b>	<b>1</b>											
<b>Cambriolage dans bâtiment (total)</b>	Acc.	125	222	155	149	110	115	61	35	71	83	117	42
	Tent.	64	102	79	78	67	50	49	28	43	53	76	29
	<b>Total</b>	<b>189</b>	<b>324</b>	<b>234</b>	<b>227</b>	<b>177</b>	<b>165</b>	<b>110</b>	<b>63</b>	<b>114</b>	<b>136</b>	<b>193</b>	<b>71</b>

**FC Vol autre**

		2000	2015	2016	2017	2018	2019	2020	2021	2022	2023	2024	2025
<b>Vol à main armée</b>	Acc.	2	2	1	4		6	3	3	1	1	2	1
	Tent.		1		1	1		1	1	1			
	<b>Total</b>	<b>2</b>	<b>3</b>	<b>1</b>	<b>5</b>	<b>1</b>	<b>6</b>	<b>4</b>	<b>4</b>	<b>2</b>	<b>1</b>	<b>2</b>	<b>1</b>
<b>Vol avec violence sans arme</b>	Acc.	6	6	8	3	6	8	2	7	14	9	9	3
	Tent.	4	1	6	3	3	2	2	5	4	4	1	3
	<b>Total</b>	<b>10</b>	<b>7</b>	<b>14</b>	<b>6</b>	<b>9</b>	<b>10</b>	<b>4</b>	<b>12</b>	<b>18</b>	<b>13</b>	<b>10</b>	<b>6</b>
<b>Vol dans ou sur un véhicule</b>	Acc.	51	44	39	29	22	31	40	26	17	22	32	15
	Tent.	4	1	7	5	3	4	9	3	8	4	9	3
	<b>Total</b>	<b>55</b>	<b>45</b>	<b>46</b>	<b>34</b>	<b>25</b>	<b>35</b>	<b>49</b>	<b>29</b>	<b>25</b>	<b>26</b>	<b>41</b>	<b>18</b>
<b>Vol d'armes et explosifs</b>	Acc.	1	4	3	6	3	1	2	1	2	2	4	1
	<b>Total</b>	<b>1</b>	<b>4</b>	<b>3</b>	<b>6</b>	<b>3</b>	<b>1</b>	<b>2</b>	<b>1</b>	<b>2</b>	<b>2</b>	<b>4</b>	<b>1</b>
<b>Arrachage de sac à main</b>	Acc.	1		1									
	<b>Total</b>	<b>1</b>		<b>1</b>									



**FC Vol autre**

		2000	2015	2016	2017	2018	2019	2020	2021	2022	2023	2024	2025
Vol à l'arraché	Acc.	10	3	3	2		2	4	3	1	2	1	2
	Tent.								1				
	<b>Total</b>	<b>10</b>	<b>3</b>	<b>3</b>	<b>2</b>		<b>2</b>	<b>4</b>	<b>4</b>	<b>1</b>	<b>2</b>	<b>1</b>	<b>2</b>
Vol à la tire	Acc.	46	16	15	12	11	17	7	9	6	2	7	2
	Tent.				1		2						
	<b>Total</b>	<b>46</b>	<b>16</b>	<b>15</b>	<b>13</b>	<b>11</b>	<b>19</b>	<b>7</b>	<b>9</b>	<b>6</b>	<b>2</b>	<b>7</b>	<b>2</b>
Vol à l'étagère	Acc.	22	30	28	21	18	22	21	19	42	34	43	11
	Tent.	4	2	1	2			1	4	1	1	1	
	<b>Total</b>	<b>26</b>	<b>32</b>	<b>29</b>	<b>23</b>	<b>18</b>	<b>22</b>	<b>22</b>	<b>23</b>	<b>43</b>	<b>35</b>	<b>44</b>	<b>11</b>
Vol par ruse	Acc.	3	9	9	7	6	7	2	3	3	2	1	
	Tent.		4		2		1	1	1		2	1	
	<b>Total</b>	<b>3</b>	<b>13</b>	<b>9</b>	<b>9</b>	<b>6</b>	<b>8</b>	<b>3</b>	<b>4</b>	<b>3</b>	<b>4</b>	<b>2</b>	
Vol de métaux	Acc.	1	5	1		7	10	3	2	6	1	3	
	Tent.										1	1	
	<b>Total</b>	<b>1</b>	<b>5</b>	<b>1</b>		<b>7</b>	<b>10</b>	<b>3</b>	<b>2</b>	<b>6</b>	<b>2</b>	<b>4</b>	
Vol sur les chantiers	Acc.	11	6	10	11	4	4	2	4	3	7	6	
	Tent.	1			4						1		
	<b>Total</b>	<b>12</b>	<b>6</b>	<b>10</b>	<b>15</b>	<b>4</b>	<b>4</b>	<b>2</b>	<b>4</b>	<b>3</b>	<b>8</b>	<b>6</b>	
Home-invasion	Acc.			1	1		1						
	Tent.					1							
	<b>Total</b>			<b>1</b>	<b>1</b>	<b>1</b>	<b>1</b>						
Vol d'animaux	Acc.	2			2		2	2	1	4	1	1	2
	Tent.												
	<b>Total</b>	<b>2</b>			<b>2</b>		<b>2</b>	<b>2</b>	<b>1</b>	<b>4</b>	<b>1</b>	<b>1</b>	<b>2</b>
Vol de cargaison	Acc.		3		7	1				1			
	Tent.				1								
	<b>Total</b>		<b>3</b>		<b>8</b>	<b>1</b>				<b>1</b>			



**Criminalité ICT**

		2000	2015	2016	2017	2018	2019	2020	2021	2022	2023	2024	2025
Fraude de cartes de paiements	Acc.		5	4	4	4	7	19	12	13	13	12	10
	Tent.											1	1
	<b>Total</b>		<b>5</b>	<b>4</b>	<b>4</b>	<b>4</b>	<b>7</b>	<b>19</b>	<b>12</b>	<b>13</b>	<b>13</b>	<b>13</b>	<b>11</b>
Phishing	Acc.		1		4	4	4	22	12	15	10	42	15
	Tent.							1			1	1	
	<b>Total</b>		<b>1</b>		<b>4</b>	<b>4</b>	<b>4</b>	<b>23</b>	<b>12</b>	<b>15</b>	<b>11</b>	<b>43</b>	<b>15</b>
Ransomware	Acc.				1						1		
	Tent.												
	<b>Total</b>				<b>1</b>						<b>1</b>		
Shouldersurfing	Acc.			1	1	2		4	2		1		
	Tent.												
	<b>Total</b>			<b>1</b>	<b>1</b>	<b>2</b>		<b>4</b>	<b>2</b>		<b>1</b>		
Skimming	Acc.			1					1	1	4	1	
	Tent.												
	<b>Total</b>			<b>1</b>					<b>1</b>	<b>1</b>	<b>4</b>	<b>1</b>	

**FC Autre**

		2000	2015	2016	2017	2018	2019	2020	2021	2022	2023	2024	2025
Violence contre les métiers d'intérêt général	Acc.		4	4	4	8	6	7	14	29	21	11	4
	Tent.											1	
	<b>Total</b>		<b>4</b>	<b>4</b>	<b>4</b>	<b>8</b>	<b>6</b>	<b>7</b>	<b>14</b>	<b>29</b>	<b>21</b>	<b>12</b>	<b>4</b>
Graffiti	Acc.	1	1		6	2	3	5	7	4	6	2	
	Tent.												
	<b>Total</b>	<b>1</b>	<b>1</b>		<b>6</b>	<b>2</b>	<b>3</b>	<b>5</b>	<b>7</b>	<b>4</b>	<b>6</b>	<b>2</b>	
Dégradation de voiture	Acc.	10	43	33	39	38	40	41	39	39	32	30	16
	Tent.												
	<b>Total</b>	<b>10</b>	<b>43</b>	<b>33</b>	<b>39</b>	<b>38</b>	<b>40</b>	<b>41</b>	<b>39</b>	<b>39</b>	<b>32</b>	<b>30</b>	<b>16</b>
Rixe au couteau	Acc.		1					1					
	Tent.												
	<b>Total</b>		<b>1</b>					<b>1</b>					



**PH Violence intrafamiliale (VIF)**

		2000	2015	2016	2017	2018	2019	2020	2021	2022	2023	2024	2025
VIF: physique, dans le couple	Acc.	6	23	32	24	22	29	30	24	38	31	32	21
	Tent.							1		1		1	
	<b>Total</b>	<b>6</b>	<b>23</b>	<b>32</b>	<b>24</b>	<b>22</b>	<b>29</b>	<b>31</b>	<b>24</b>	<b>39</b>	<b>31</b>	<b>33</b>	<b>21</b>
VIF: physique, envers des descendants	Acc.	2	3	4	1	2	6	10	9	12	4	7	5
	Tent.						1	1	1				
	<b>Total</b>	<b>2</b>	<b>3</b>	<b>4</b>	<b>1</b>	<b>2</b>	<b>7</b>	<b>11</b>	<b>10</b>	<b>12</b>	<b>4</b>	<b>7</b>	<b>5</b>
VIF: physique, envers d'autres membres	Acc.	14	3	1	4	8	3	6	9	11	6	7	4
	Tent.												
	<b>Total</b>	<b>14</b>	<b>3</b>	<b>1</b>	<b>4</b>	<b>8</b>	<b>3</b>	<b>6</b>	<b>9</b>	<b>11</b>	<b>6</b>	<b>7</b>	<b>4</b>
VIF: sexuelle, dans le couple	Acc.				1	2			1			1	
	Tent.												
	<b>Total</b>				<b>1</b>	<b>2</b>			<b>1</b>			<b>1</b>	
VIF: sexuelle, envers des descendants	Acc.	1	1		1	1			2	2			
	Tent.				1								
	<b>Total</b>	<b>1</b>	<b>1</b>		<b>2</b>	<b>1</b>			<b>2</b>	<b>2</b>			
VIF: psychique, dans le couple	Acc.	21	19	21	21	23	11	22	20	30	27	26	11
	Tent.												
	<b>Total</b>	<b>21</b>	<b>19</b>	<b>21</b>	<b>21</b>	<b>23</b>	<b>11</b>	<b>22</b>	<b>20</b>	<b>30</b>	<b>27</b>	<b>26</b>	<b>11</b>
VIF: psychique, envers des descendants	Acc.				1					3	3	5	2
	Tent.												
	<b>Total</b>				<b>1</b>					<b>3</b>	<b>3</b>	<b>5</b>	<b>2</b>
VIF: psychique, envers d'autres membres	Acc.		3		1	1			1		1	5	1
	Tent.												
	<b>Total</b>		<b>3</b>		<b>1</b>	<b>1</b>			<b>1</b>		<b>1</b>	<b>5</b>	<b>1</b>
VIF: économique, dans le couple	Acc.		1	2			1		1	3	1	2	1
	Tent.												
	<b>Total</b>		<b>1</b>	<b>2</b>			<b>1</b>		<b>1</b>	<b>3</b>	<b>1</b>	<b>2</b>	<b>1</b>
VIF: économique, envers des descendants	Acc.									1		1	
	Tent.												
	<b>Total</b>									<b>1</b>		<b>1</b>	
VIF: économique, envers d'autres membres	Acc.	26	8	5	3	3	2	5	1	4	6	5	1
	Tent.	1											
	<b>Total</b>	<b>27</b>	<b>8</b>	<b>5</b>	<b>3</b>	<b>3</b>	<b>2</b>	<b>5</b>	<b>1</b>	<b>4</b>	<b>6</b>	<b>5</b>	<b>1</b>



**PH Hormones et dopage**

		2000	2015	2016	2017	2018	2019	2020	2021	2022	2023	2024	2025
<b>Dopage humain</b>	Acc.		1	2	2	3	1	1					
	Total		1	2	2	3	1	1					
<b>Engraissement illégal</b>	Acc.											1	
	Total											1	

**PH Drogues**

		2000	2015	2016	2017	2018	2019	2020	2021	2022	2023	2024	2025
<b>Vente de cocaïne</b>	Acc.		1		1		2	3		1			
	Total		1		1		2	3		1			
<b>Production de drogues synthétiques</b>	Acc.					1							
	Total					1							
<b>Vente de drogues synthétiques</b>	Acc.		1	5		3	2		2	2		1	1
	Total		1	5		3	2		2	2		1	1
<b>Production de cannabis (culture)</b>	Acc.		1	1		1		2	1	1	1		
	Total		1	1		1		2	1	1	1		
<b>Import-export d'héroïne</b>	Acc.									1			
	Total									1			
<b>Vente-traffic d'héroïne</b>	Acc.							1					1
	Total							1					1

**PH Trafic d'armes**

		2000	2015	2016	2017	2018	2019	2020	2021	2022	2023	2024	2025
<b>Commerce et production d'arme à feu et mun.</b>	Acc.		1	1	1								
	Tent.						1						
	Total		1	1	1		1						
<b>Commerce et production d'arme non à feu</b>	Acc.							2					
	Total							2					



**PH Traite des êtres humains**

		2000	2015	2016	2017	2018	2019	2020	2021	2022	2023	2024	2025
<b>TEH - exploitation économique</b>	Acc.									1	1	1	
	Total									1	1	1	
<b>TEH - exploitation sexuelle</b>	Acc.						1				4		
	Total						1				4		

**PH Violence dans l'espace public**

		2000	2015	2016	2017	2018	2019	2020	2021	2022	2023	2024	2025
<b>Violence physique (transport public)</b>	Acc.		2	1	1	1	1			3	2	2	
	Total		2	1	1	1	1			3	2	2	
<b>Violence physique (voie publique)</b>	Acc.	22	15	20	16	16	12	14	21	14	23	21	10
	Tent.		1	1				1	1	1	1	1	
	Total	22	16	21	16	16	12	15	22	15	24	22	10
<b>Violence physique (autre endroit public)</b>	Acc.		2	1		2		1	1	1		6	
	Total		2	1		2		1	1	1		6	
<b>Violence physique (endroit accessible au public)</b>	Acc.	15	16	13	14	22	17	10	20	29	21	20	11
	Tent.						2				1	1	
	Total	15	16	13	14	22	19	10	20	29	22	21	11
<b>Violence sexuelle (transport public)</b>	Acc.		2			1		1					2
	Total		2			1		1					2
<b>Violence sexuelle (voie publique)</b>	Acc.	2	1	1	3	4	2	1	3	3	1	2	
	Total	2	1	1	3	4	2	1	3	3	1	2	
<b>Violence sexuelle (autre endroit public)</b>	Acc.				1				1	1			
	Total				1				1	1			
<b>Violence sexuelle (endroit accessible au public)</b>	Acc.	2	9	2	3	6	7	1	4	6	7	4	4
	Tent.				1								1
	Total	2	9	2	4	6	7	1	4	6	7	4	5
<b>Violence psychique (transport public)</b>	Acc.		1		1	1		1	1	1		2	1
	Total		1		1	1		1	1	1		2	1
<b>Violence psychique (voie publique)</b>	Acc.	23	22	19	10	23	12	22	21	15	18	21	8



**PH Violence dans l'espace public**

		2000	2015	2016	2017	2018	2019	2020	2021	2022	2023	2024	2025
	<b>Total</b>	<b>23</b>	<b>22</b>	<b>19</b>	<b>10</b>	<b>23</b>	<b>12</b>	<b>22</b>	<b>21</b>	<b>15</b>	<b>18</b>	<b>21</b>	<b>8</b>
<b>Violence psychique (autre endroit public)</b>	<b>Acc.</b>	2	1	2	4	4	1	4	3		5	8	1
	<b>Total</b>	<b>2</b>	<b>1</b>	<b>2</b>	<b>4</b>	<b>4</b>	<b>1</b>	<b>4</b>	<b>3</b>		<b>5</b>	<b>8</b>	<b>1</b>
<b>Violence psychique (endroit accessible au public)</b>	<b>Acc.</b>	14	16	13	5	13	6	10	8	13	11	12	7
	<b>Total</b>	<b>14</b>	<b>16</b>	<b>13</b>	<b>5</b>	<b>13</b>	<b>6</b>	<b>10</b>	<b>8</b>	<b>13</b>	<b>11</b>	<b>12</b>	<b>7</b>
<b>Vol à main armée (voie publique)</b>	<b>Acc.</b>							1		1			
	<b>Tent.</b>							1	1				
	<b>Total</b>							<b>2</b>	<b>1</b>	<b>1</b>			
<b>Vol à main armée (autre endroit public)</b>	<b>Acc.</b>						1						
	<b>Total</b>						<b>1</b>						
<b>Vol à main armée (endroit accessible au public)</b>	<b>Acc.</b>		2				4	1	2		1	2	1
	<b>Tent.</b>				1					1			
	<b>Total</b>		<b>2</b>		<b>1</b>		<b>4</b>	<b>1</b>	<b>2</b>	<b>1</b>	<b>1</b>	<b>2</b>	<b>1</b>
<b>Vol avec violence sans arme (transport public)</b>	<b>Acc.</b>									1		1	
	<b>Tent.</b>	1							1				
	<b>Total</b>	<b>1</b>							<b>1</b>	<b>1</b>		<b>1</b>	
<b>Vol avec violence sans arme (voie publique)</b>	<b>Acc.</b>	1	1	2		1	1					1	
	<b>Tent.</b>	1									1		
	<b>Total</b>	<b>2</b>	<b>1</b>	<b>2</b>		<b>1</b>	<b>1</b>				<b>1</b>	<b>1</b>	
<b>Vol avec violence sans arme (endr. acces. au pub.)</b>	<b>Acc.</b>	3	3	2	1	2	1			3	1	1	
	<b>Tent.</b>	1	1	1			1		1				
	<b>Total</b>	<b>4</b>	<b>4</b>	<b>3</b>	<b>1</b>	<b>2</b>	<b>2</b>		<b>1</b>	<b>3</b>	<b>1</b>	<b>1</b>	



**PH Autre**

		2000	2015	2016	2017	2018	2019	2020	2021	2022	2023	2024	2025
<b>Faux policiers</b>	Acc.					1	1					1	1
	Total					1	1					1	1
<b>Terrorisme, extrémisme et radicalisme</b>	Acc.		1			1	1						
	Total		1			1	1						
<b>Cyberharcèlement</b>	Acc.	2	9	14	9	13	8	10	3	6	10	11	10
	Total	2	9	14	9	13	8	10	3	6	10	11	10
<b>Fraude à l'identité</b>	Acc.	2	14	12	12	10	15	28	55	22	16	16	1
	Tent.			2	1	2	1	3	2	2	1		
	Total	2	14	14	13	12	16	31	57	24	17	16	1

# ***STATISTIQUES POLICIERES DE CRIMINALITE***

---

***LIEU DE PERPETRATION: ZONE DE POLICE***

**Z BIERBEEK/BOUTERSEM/HOLSBEEK/LUBBEE**

***ANNEXE IV: FAITS ENREGISTRES  
NON CRIMINELS***



**PZ BIERBEEK/BOUTERSEM/HOLSBEEK/LUBBEEK**

**Faits non criminels**

**Maladies / Décès / Disparition**

	2000	2015	2016	2017	2018	2019	2020	2021	2022	2023	2024	2025
Suicide	12	10	6	5	4	13	9	5	12	7	11	5
Personne malade	6	6	8	11	8	13	22	28	33	37	32	14
Décès suspect	4	5	3	4	8	7	13	10	7	5	7	4
Décès naturel	3	3	1		1			1	5	3		
Disparition (personne disparue)	40	58	43	45	51	60	38	24	101	76	58	25
Accident (sauf roulage)	6	2	3	2	2	4	5	4	5		2	
Sécurité des travailleurs (accident du travail)											1	1
Autres	1			1					1			
<b>Total</b>	<b>72</b>	<b>84</b>	<b>64</b>	<b>68</b>	<b>74</b>	<b>97</b>	<b>87</b>	<b>72</b>	<b>164</b>	<b>128</b>	<b>111</b>	<b>49</b>

**Appels**

	2000	2015	2016	2017	2018	2019	2020	2021	2022	2023	2024	2025
Alarme	17					1				1		
Appels	5	1	4	2		1	1	1	1			1
<b>Total</b>	<b>22</b>	<b>1</b>	<b>4</b>	<b>2</b>		<b>2</b>	<b>1</b>	<b>1</b>	<b>1</b>	<b>1</b>		<b>1</b>

**Problèmes sociaux**

	2000	2015	2016	2017	2018	2019	2020	2021	2022	2023	2024	2025
Différends familiaux	47	27	24	39	32	30	85	65	42	39	50	19
Différend (pas de coups)	16	1	3	1	1	1	4		9	8	4	3
Affaire civile	26	3	3	5	3	2	2	4	3	3		
Protection de la jeunesse	7	9	25	50	60	40	54	181	297	123	86	37
Autres	9	3	3	2	3	3	1	6	12	13	6	2
<b>Total</b>	<b>105</b>	<b>43</b>	<b>58</b>	<b>97</b>	<b>99</b>	<b>76</b>	<b>146</b>	<b>256</b>	<b>363</b>	<b>186</b>	<b>146</b>	<b>61</b>

**Catastrophes**

	2000	2015	2016	2017	2018	2019	2020	2021	2022	2023	2024	2025
Fuite de gaz						1						



**Catastrophes**

	2000	2015	2016	2017	2018	2019	2020	2021	2022	2023	2024	2025
Dégâts tempête	3	1			1	1						
Dégâts eau	1									1		
Autres		1		1			1		1			
<b>Total</b>	<b>4</b>	<b>2</b>		<b>1</b>	<b>1</b>	<b>2</b>	<b>1</b>		<b>1</b>	<b>1</b>		

**Ordre public**

	2000	2015	2016	2017	2018	2019	2020	2021	2022	2023	2024	2025
Manifestation	1											
Troubles	3		2	2	1		1	1	1	1	3	1
<b>Total</b>	<b>4</b>		<b>2</b>	<b>2</b>	<b>1</b>		<b>1</b>	<b>1</b>	<b>1</b>	<b>1</b>	<b>3</b>	<b>1</b>

**Agissements suspects**

	2000	2015	2016	2017	2018	2019	2020	2021	2022	2023	2024	2025
	20	9	7	7	6	5	2	4	5	3	2	2
<b>Total</b>	<b>20</b>	<b>9</b>	<b>7</b>	<b>7</b>	<b>6</b>	<b>5</b>	<b>2</b>	<b>4</b>	<b>5</b>	<b>3</b>	<b>2</b>	<b>2</b>

**Objets trouvés**

	2000	2015	2016	2017	2018	2019	2020	2021	2022	2023	2024	2025
	1				3		1			2		
<b>Total</b>	<b>1</b>				<b>3</b>		<b>1</b>			<b>2</b>		

**Objets perdus**

	2000	2015	2016	2017	2018	2019	2020	2021	2022	2023	2024	2025
	183	788	839	743	613	520	470	518	490	549	544	300
<b>Total</b>	<b>183</b>	<b>788</b>	<b>839</b>	<b>743</b>	<b>613</b>	<b>520</b>	<b>470</b>	<b>518</b>	<b>490</b>	<b>549</b>	<b>544</b>	<b>300</b>

**Autres non-infractions**

	2000	2015	2016	2017	2018	2019	2020	2021	2022	2023	2024	2025
Non-respect des conditions	2	2	1	2		3	4	19	33	18	13	8
Procès-verbal d'information	82	11	24	15	11	14	7	33	40	27	22	13
Notification		16	20	17	18	16	9	9	13	17	30	13
Dégradation involontaire câbles (non-télécom)		2	2	6	4	4	1	5	4	4	2	2



**Autres non-infractions**

	2000	2015	2016	2017	2018	2019	2020	2021	2022	2023	2024	2025
Demande signalement surveillance électronique									9	7	9	
Fonction de contrôle armes							5	16	6	42	11	1
Autres non infractions	20											
<b>Total</b>	<b>104</b>	<b>31</b>	<b>47</b>	<b>40</b>	<b>33</b>	<b>37</b>	<b>26</b>	<b>82</b>	<b>105</b>	<b>115</b>	<b>87</b>	<b>37</b>