

STATISTIQUES POLICIERES DE CRIMINALITE

LIEU DE PERPETRATION: ZONE DE POLICE

ZONE HAGELAND

2000 - 1er Semestre 2025

Police fédérale - DGRIDRIIBIPOL

STATISTIQUES POLICIERES DE CRIMINALITE

LIEU DE PERPETRATION: ZONE DE POLICE

ZONE HAGELAND

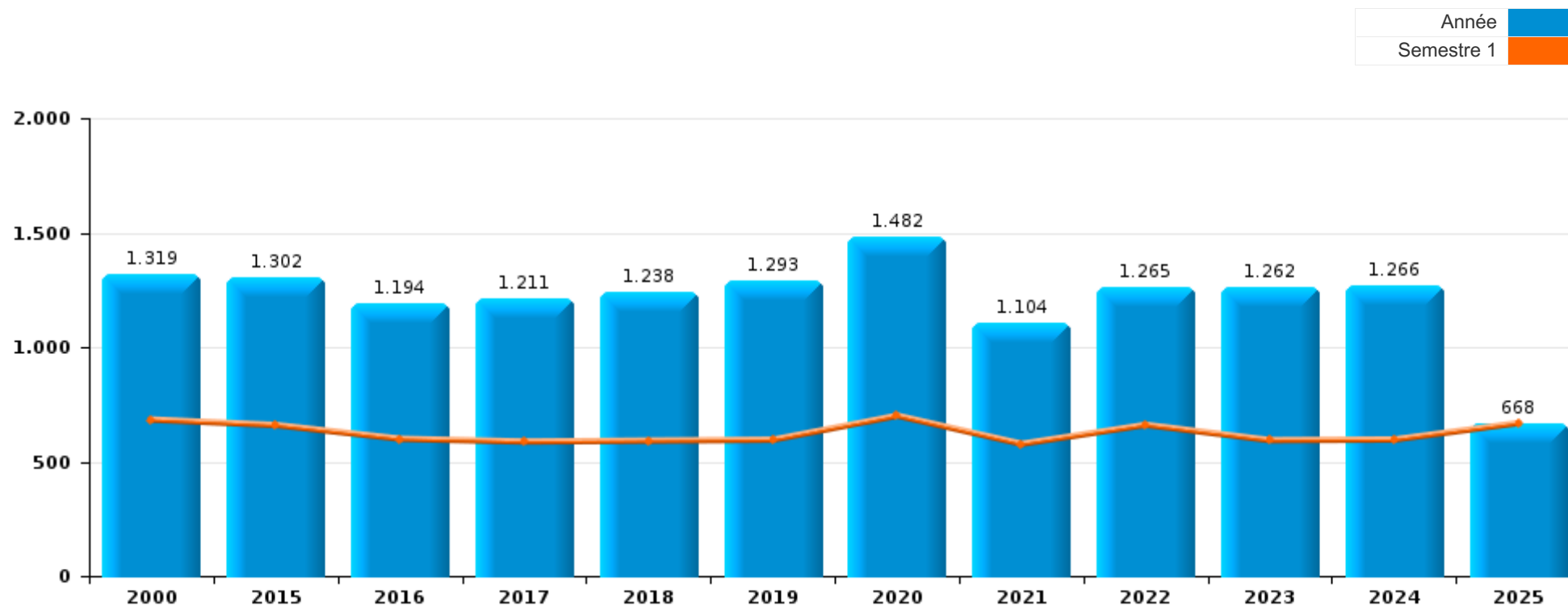
PARTIE I : INFRACTIONS JUDICIAIRES

CRIMINALITE ENREGISTREE COMMISE AU NIVEAU DE LA ZONE DE POLICE



ZONE HAGELAND

	2000	2015	2016	2017	2018	2019	2020	2021	2022	2023	2024	2025
Nombre total des délits	1.319	1.302	1.194	1.211	1.238	1.293	1.482	1.104	1.265	1.262	1.266	668



FPF/DGR/DRI/BIPOL - Statistiques policières de criminalité (date de clôture: 31/10/2025)

Les données pour les années 2001 jusqu'à 2014 ne sont plus publiées mais restent disponibles sur demande auprès du service BIPOL.

Les données pour 2025 ne concernent que le 1er semestre.



ZONE HAGELAND

	2000	2015	2016	2017	2018	2019	2020	2021	2022	2023	2024	2025
Vol et extorsion	459	506	416	414	333	280	213	147	270	253	230	89
Dégradation de la propriété	173	124	114	120	146	116	97	85	113	127	109	46
Fraude	77	82	95	75	90	128	152	129	156	144	136	88
Infr. contre l'intégrité physique	83	96	75	103	104	113	114	111	142	127	132	64
Criminalité informatique		26	27	25	56	80	184	174	157	101	138	94
Infr. contre autres valeurs morales et sentiments	28	77	64	56	57	68	71	48	59	80	79	48
Environnement	112	56	52	46	37	56	54	49	41	37	50	21
Armes et explosifs	16	41	69	53	113	112	64	26	41	30	31	11
Infr. contre la sécurité publique	65	44	38	44	35	46	54	37	39	63	65	41
Protection de la jeunesse	5	39	35	40	36	36	53	50	60	70	82	40
Drogues	41	36	38	55	69	58	46	39	31	34	42	43
Registre de population	34	52	46	41	29	41	40	19	27	36	17	17
Infr. contre la famille	50	30	30	21	36	31	46	26	16	22	30	4
Infr. contre les moeurs	22	16	12	17	20	25	34	20	25	22	29	15
Santé publique	1		1				173	72		2	1	
Infr. contre la foi publique	35	15	15	18	24	21	28	20	14	25	26	7
Ivresse et alcool	7	12	7	9	10	16	8	12	18	16	22	13
Autres lois spéciales	10	14	14	15	15	7	13	9	23	7	13	6
Législation sur les étrangers	21	6	11	14	6	20	8	10	4	22	12	7
Infr. contre l'autorité publique	10	6	5	7	7	9	10	8	9	11	8	1
Législation économique		5	11	8	4	8	3	4	7	12	5	4
Protection de la personne	16	5	4	3	4	11	3	3	2	5	1	3
Code pénal social	7	3	6	10	3	4	8	2	2	7		3
Infr. contre la liberté individuelle	1	3		2	2	3	3	2	1	2	2	1
Pratiques commerciales	16	1								3	1	
Protection des revenus publics	7		2	5		2	2		1	1		
Travail	6	2		1		1		1	3		1	
Contravention Code pénal	13									1		
Infr. relative au statut juridique de l'enfant	1		1	6		1						
Autres infractions Code pénal		2	3	1								
Exercice illégal de l'autorité publique								1	1		2	2
Traite des êtres humains		2		2	1				1			
Hormones et dopage	1		1		1		1		1			
Marchand de sommeil									1	2	1	
Carte d'identité	2		1									
Infr. contre la Sécurité de l'Etat		1	1									
Législation sur les élections											1	
Sous-total	1.319	1.302	1.194	1.211	1.238	1.293	1.482	1.104	1.265	1.262	1.266	668
Contravention règlement policier local		4	8	13	24	35	59	29	25	26	35	15
Sous-total		4	8	13	24	35	59	29	25	26	35	15
Total	1.319	1.306	1.202	1.224	1.262	1.328	1.541	1.133	1.290	1.288	1.301	683

FPF/DGR/DRI/BIPOL - Statistiques policières de criminalité (date de clôture: 31/10/2025)

Les données pour les années 2001 jusqu'à 2014 ne sont plus publiées mais restent disponibles sur demande auprès du service BIPOL.

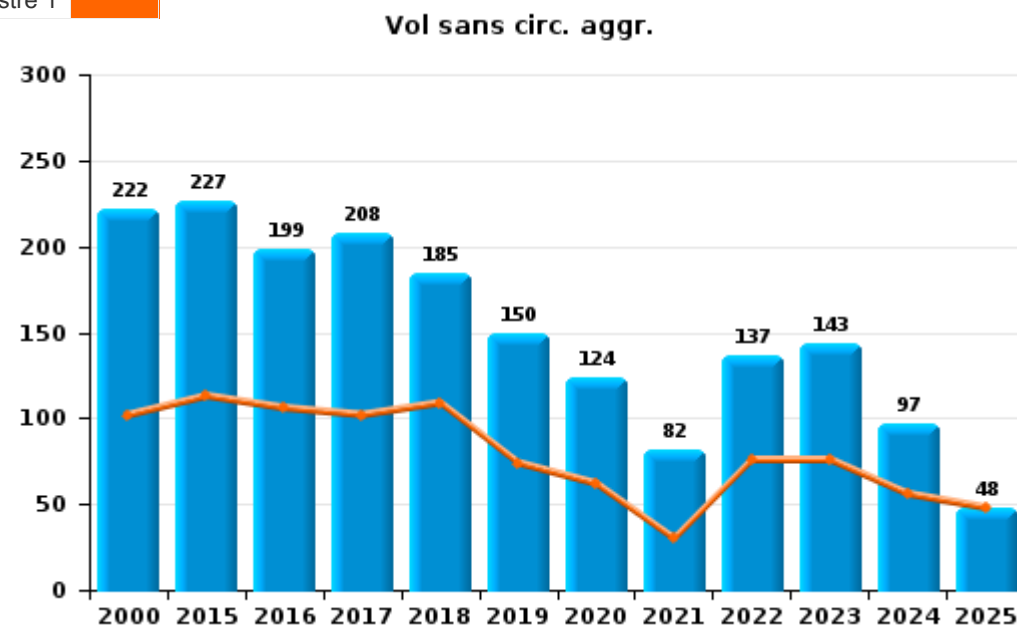
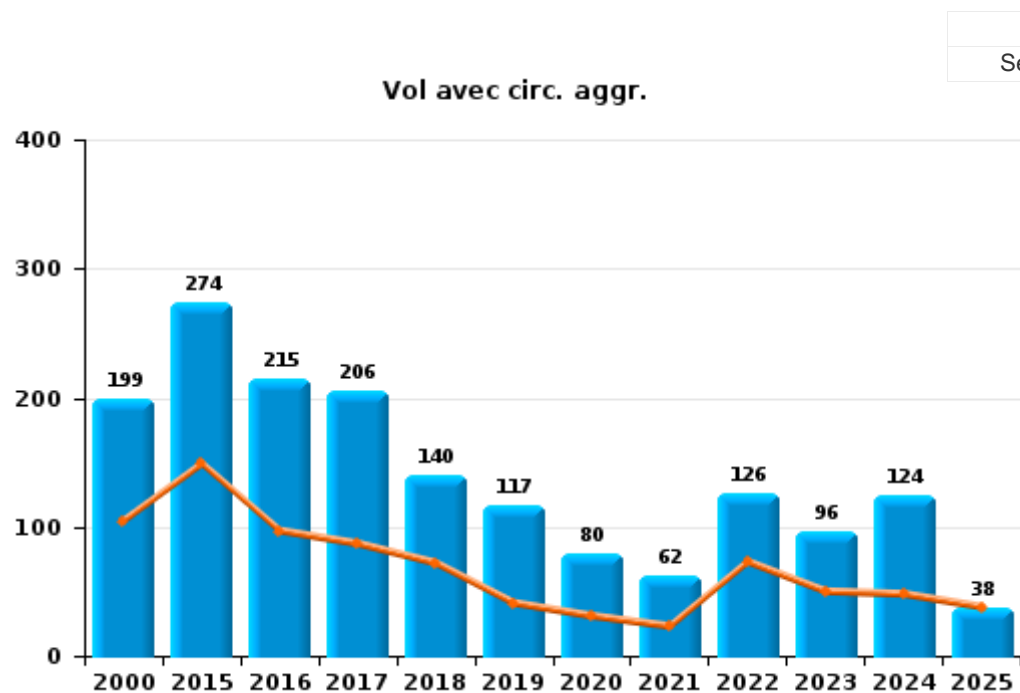
Les données pour 2025 ne concernent que le 1er semestre.



I.1. Catégorie des infractions : Vol et extorsion (top 5 des infractions au niveau national 2024)

ZONE HAGELAND

	2000	2015	2016	2017	2018	2019	2020	2021	2022	2023	2024	2025
Vol sans circ. aggr.	222	227	199	208	185	150	124	82	137	143	97	48
Vol avec circ. aggr.	199	274	215	206	140	117	80	62	126	96	124	38
Extorsion	1	4	2		8	13	8	3	7	13	9	3
Vol non spécifié	31						1			1		
Autres	6	1										
Total	459	506	416	414	333	280	213	147	270	253	230	89



FPF/DGR/DRI/BIPOL - Statistiques policières de criminalité (date de clôture: 31/10/2025)
 Les données pour les années 2001 jusqu'à 2014 ne sont plus publiées mais restent disponibles sur demande auprès du service BIPOL.
 Les données pour 2025 ne concernent que le 1er semestre.



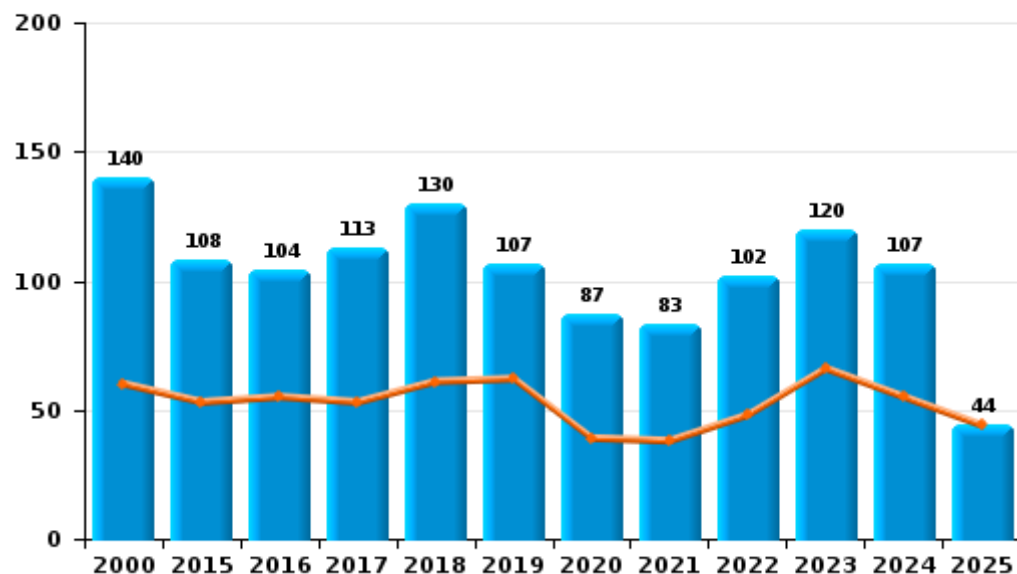
I.2. Catégorie des infractions : Dégradation de la propriété (top 5 des infractions au niveau national 2024)

ZONE HAGELAND

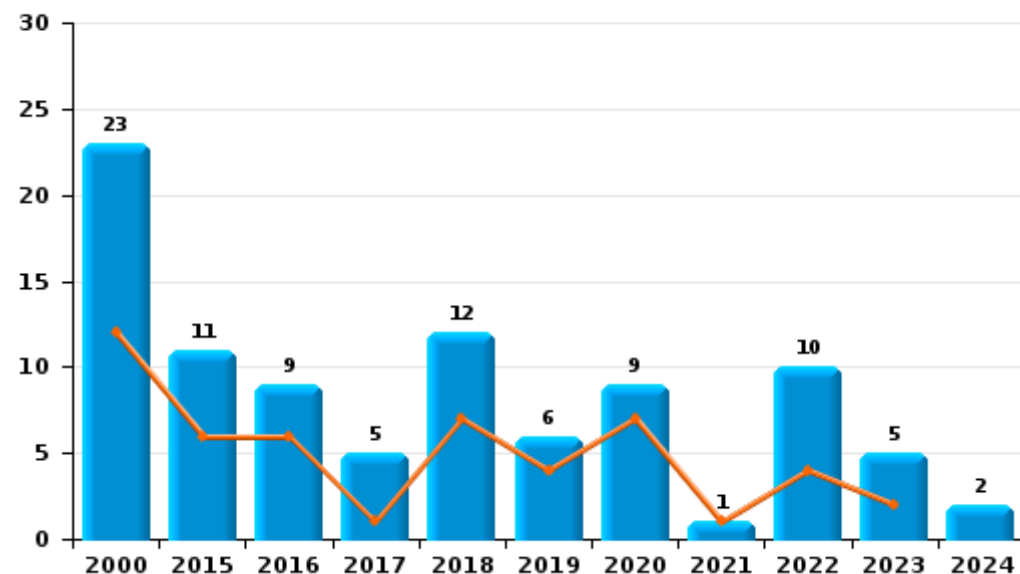
	2000	2015	2016	2017	2018	2019	2020	2021	2022	2023	2024	2025
Vandalisme	140	108	104	113	130	107	87	83	102	120	107	44
Incendie involontaire	17	9	7	5	10	5	8	1	8	1	2	
Destruction, dénaturation, dégradation	10	4	1	1	4	3	1	1	1	2		2
Incendie volontaire	6	2	2		2	1	1		2	4		
Destruction par explosion volontaire		1		1								
Total	173	124	114	120	146	116	97	85	113	127	109	46

Année	■
Semestre 1	■

Vandalisme



Incendie



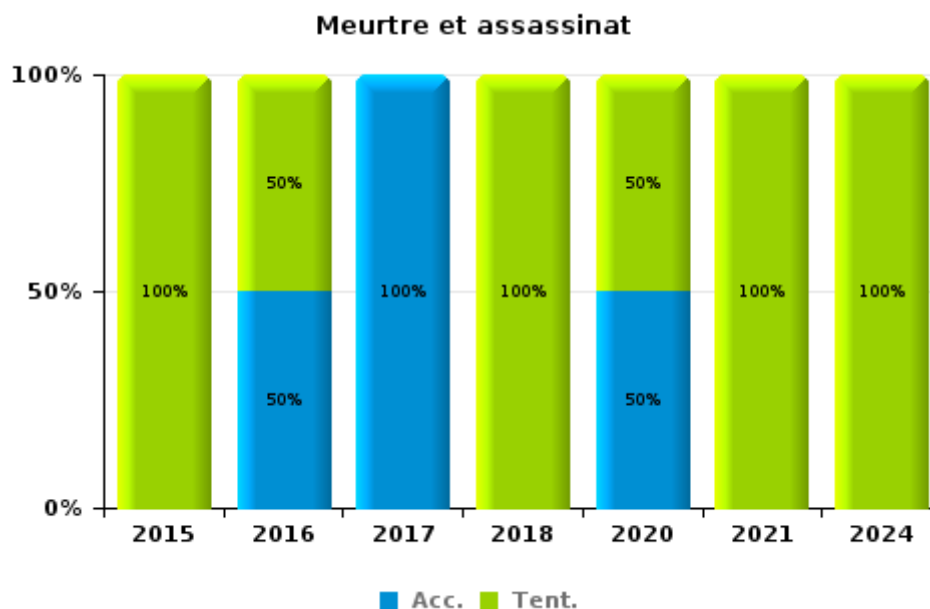
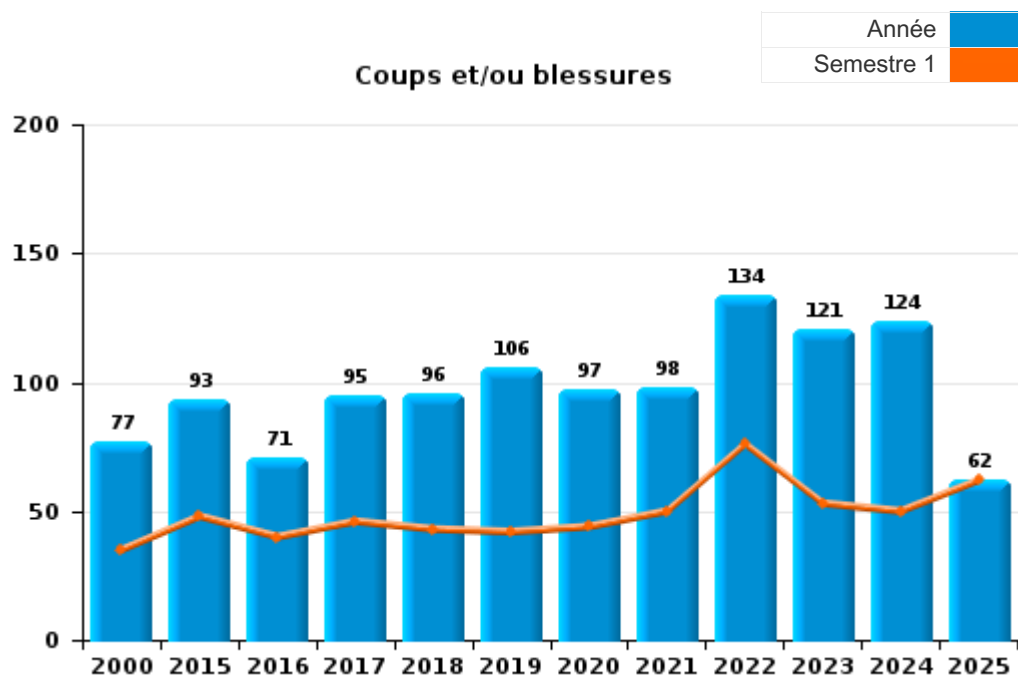
FPF/DGR/DRI/BIPOL - Statistiques policières de criminalité (date de clôture: 31/10/2025)
 Les données pour les années 2001 jusqu'à 2014 ne sont plus publiées mais restent disponibles sur demande auprès du service BIPOL.
 Les données pour 2025 ne concernent que le 1er semestre.



I.3. Catégorie des infractions : Infr. contre l'intégrité physique (top 5 des infractions au niveau national 2024)

ZONE HAGELAND

	2000	2015	2016	2017	2018	2019	2020	2021	2022	2023	2024	2025
Coups et/ou blessures	77	93	71	95	96	106	97	98	134	121	124	62
Autres	6	2	2	7	7	7	15	12	8	6	7	2
Meurtre et assassinat		1	2	1	1		2	1			1	
Total	83	96	75	103	104	113	114	111	142	127	132	64



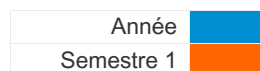
FPF/DGR/DRI/BIPOL - Statistiques policières de criminalité (date de clôture: 31/10/2025)
 Les données pour les années 2001 jusqu'à 2014 ne sont plus publiées mais restent disponibles sur demande auprès du service BIPOL.
 Les données pour 2025 ne concernent que le 1er semestre.



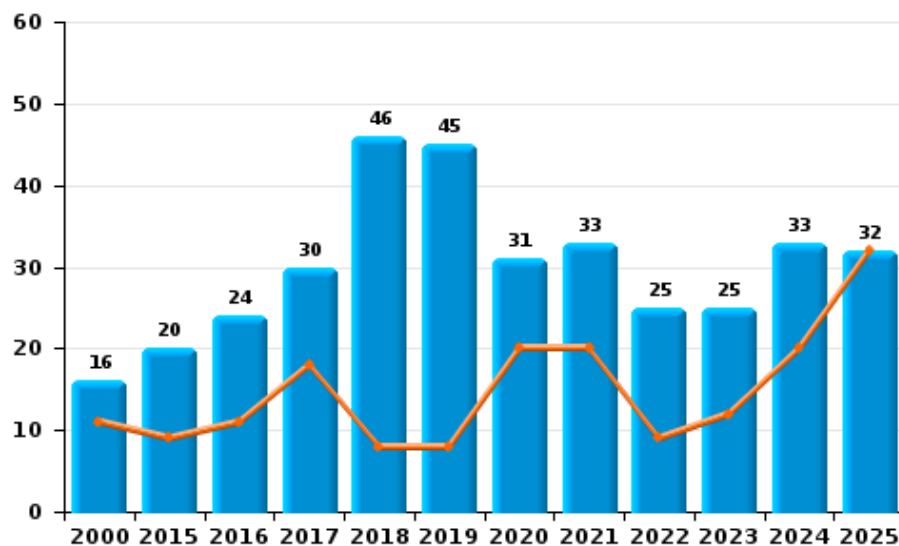
I.4. Catégorie des infractions : Drogues (top 5 des infractions au niveau national 2024)

ZONE HAGELAND

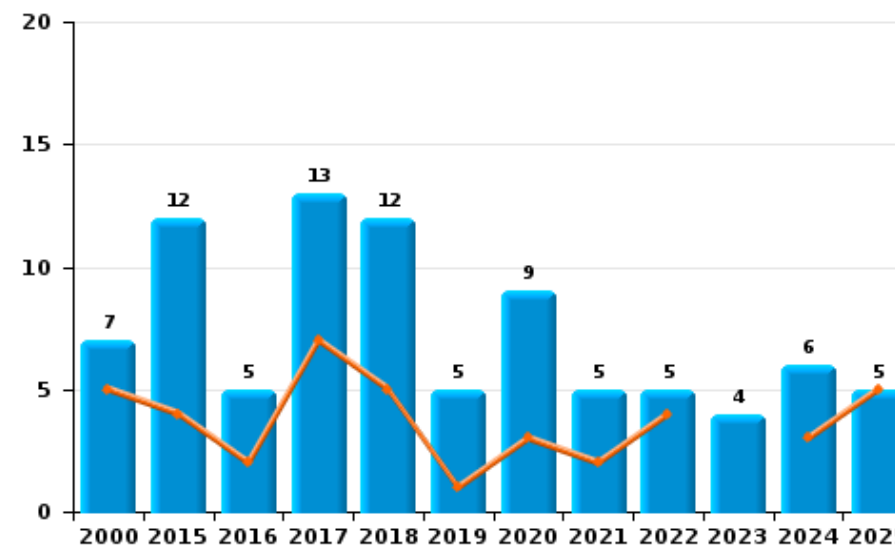
	2000	2015	2016	2017	2018	2019	2020	2021	2022	2023	2024	2025
Détention	16	20	24	30	46	45	31	33	25	25	33	32
Commerce	7	12	5	13	12	5	9	5	5	4	6	5
Fabrication		3	5	4	10	6	2	1		2	1	4
Usage	13		2							2	1	1
Autres	2			6	1	1	2		1	1	1	
Importation et exportation	3	1	2	2		1	2					1
Total	41	36	38	55	69	58	46	39	31	34	42	43



Détention



Commerce





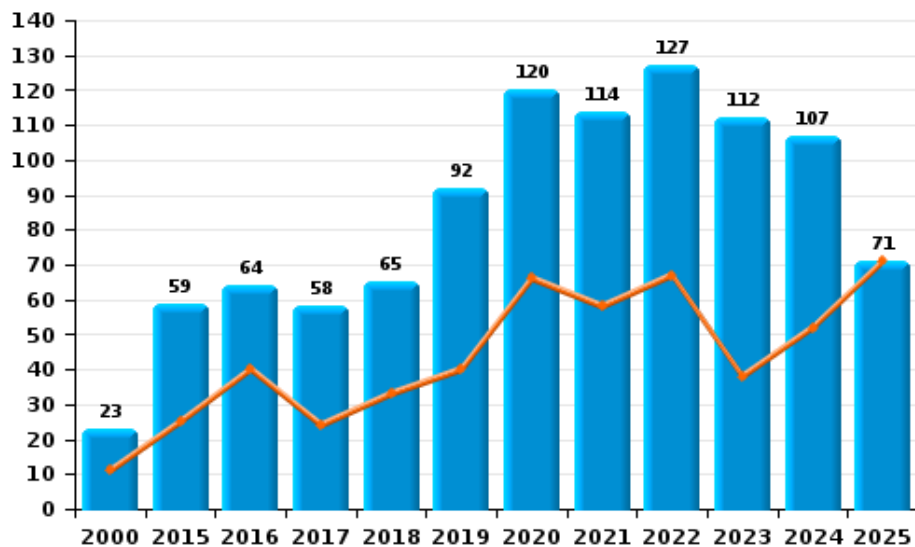
I.5. Catégorie des infractions : Fraude (top 5 des infractions au niveau national 2024)

ZONE HAGELAND

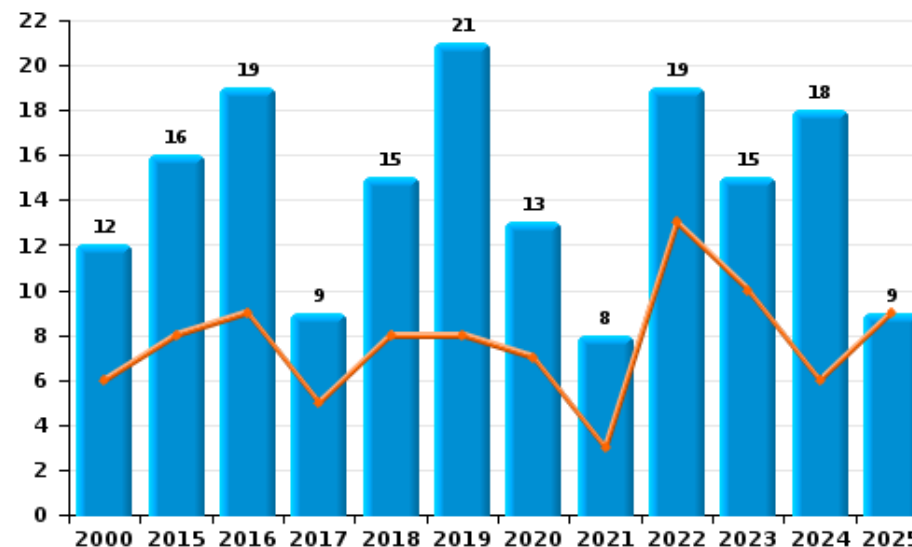
	2000	2015	2016	2017	2018	2019	2020	2021	2022	2023	2024	2025
Abus de confiance et infr. apparentées	12	16	19	9	15	21	13	8	19	15	18	9
Détournement et destruction frauduleuse	16	2	4	4	3	9	5	1	4	2		3
Escroquerie	23	59	64	58	65	92	120	114	127	112	107	71
Fraudes: Autres	17				2	1	4	2	5	10	6	1
Grivèlerie	6	4	4	2	4	1	4	1		2	2	1
Infr. liées à l'insolvabilité	1	1	4	2	1	3	4	3	1			2
Recel	2					1	2			3	3	1
Total	77	82	95	75	90	128	152	129	156	144	136	88



Escroquerie



Abus de confiance et infr. apparentée



STATISTIQUES POLICIERES DE CRIMINALITE

LIEU DE PERPETRATION: ZONE DE POLICE

ZONE HAGELAND

PARTIE II : FIGURES CRIMINELLES / PHENOMENES



ZONE HAGELAND

FC Vol moyen de transport

	2000	2015	2016	2017	2018	2019	2020	2021	2022	2023	2024	2025
Vol de voiture	27	16	4	5	2	6	6		2	2	3	5
Vol de moto	1	3							1	1	2	2
Carjacking		1			1							
Homejacking						1						
Vol dans les garages	10	2	1	1								1
Vol de vélomoteur	5	1	2	7	4	2	2	1	2	2	2	1
Vol de vélo	15	16	16	23	6	15	12	13	24	20	20	1

FC Cambriolage

	2000	2015	2016	2017	2018	2019	2020	2021	2022	2023	2024	2025
Cambriolage dans habitation	140	196	136	113	66	62	31	34	71	57	75	23
Cambriolage ds entreprise ou commerce	18	20	17	22	14	13	10	7	2	9	12	3
Cambriolage ds service public ou bâtiment administ	4	8	5	11	13	2	5	2	8	8	8	1
Vol au bélier	1	1	1	1		1		1				
Cambriolage dans bâtiment (total)	161	223	158	145	93	77	46	43	81	74	95	27



FC Vol autre

	2000	2015	2016	2017	2018	2019	2020	2021	2022	2023	2024	2025
Vol à main armée	1	4	1		2	2	1		2	1		2
Vol avec violence sans arme	3	7	5	2	10	10	11	5	8	13	12	3
Vol dans ou sur un véhicule	30	25	38	26	26	23	21	5	22	21	17	1
Vol d'armes et explosifs	5	2		2	2	2			2		3	1
Steaming												1
Vol à l'arraché	4		1	2	1		1		2	2		
Vol à la tire	25	49	43	40	20	22	6	6	6	4	3	1
Vol à l'étalage	32	16	27	23	36	20	3	20	15	23	21	9
Vol par ruse	1	3	5	4	3	2	4	4	1	4	2	1
Vol de métaux		7	6	1	6	5	3	1	4	3	4	2
Vol sur les chantiers	2	5	11	4	6	3	6		6	3		1
Home-invasion		2										
Vol d'animaux	6	5	2	2	4	5	4	4	2	1		1
Vol de cargaison		2					1		1			

Criminalité ICT

	2000	2015	2016	2017	2018	2019	2020	2021	2022	2023	2024	2025
Fraude de cartes de paiements		16	13	4	11	9	6	6		1	5	
Phishing		1		1	7	14	49	37	24	18	50	31
Ransomware					1	1			1			1
Shouldersurfing				1	4	1	1					
Skimming						1		1			1	



FC Autre

	2000	2015	2016	2017	2018	2019	2020	2021	2022	2023	2024	2025
Violence contre les métiers d'intérêt général	4	1	1			4	3	1	6	1	3	
Graffiti			2	9	17	4		4	7	4	1	
Dégradation de voiture	10	43	34	35	41	38	34	40	42	44	45	25
Rixe au couteau		2			1						1	

PH Violence intrafamiliale (VIF)

	2000	2015	2016	2017	2018	2019	2020	2021	2022	2023	2024	2025
VIF: physique, dans le couple	11	35	34	33	40	39	40	39	58	48	57	23
VIF: physique, envers des descendants	1	5	1	7	3	9	6	8	10	7	8	6
VIF: physique, envers d'autres membres	20	15	4	16	4	9	15	11	14	17	14	5
VIF: sexuelle, dans le couple							2					1
VIF: sexuelle, envers des descendants	3	1	1	3	2			3	1			
VIF: psychique, dans le couple	43	40	31	31	34	25	55	27	20	30	35	7
VIF: psychique, envers des descendants		2	2	3	3	1	1	2	2	2	3	1
VIF: psychique, envers d'autres membres		3	1	2	4	1	4			4	1	1
VIF: économique, dans le couple			1	1	2	2	2		2		3	1
VIF: économique, envers des descendants		1										
VIF: économique, envers d'autres membres	8	2	5	4	6	8	2	4	2	2	2	

PH Hormones et dopage

	2000	2015	2016	2017	2018	2019	2020	2021	2022	2023	2024	2025
Dopage humain			1		1		1		1			
Engraissement illégal	1										1	



PH Drogues

	2000	2015	2016	2017	2018	2019	2020	2021	2022	2023	2024	2025
Vente de cocaïne		2			1		1	1	2	3	2	2
Import-export de cocaïne												1
Production de drogues synthétiques		1			1	1						
Import-export de drogues synthétiques			1									
Vente de drogues synthétiques		4	1	3	3	2	4	2	1	1	2	1
Production de cannabis (culture)		3	1	1	5	2	2					1
Vente de cannabis en grande quantité												1
Vente-traffic d héroïne					1						1	

PH Trafic d'armes

	2000	2015	2016	2017	2018	2019	2020	2021	2022	2023	2024	2025
Commerce et production d'arme à feu et mun.	1	2	1	1	12	2		2	2	2	1	
Commerce et production d'arme non à feu					5						1	

PH Traite des êtres humains

	2000	2015	2016	2017	2018	2019	2020	2021	2022	2023	2024	2025
TEH - exploitation économique		1		2	1				1			
TEH - exploitation sexuelle	3	2	2		2	2					2	



PH Violence dans l'espace public

	2000	2015	2016	2017	2018	2019	2020	2021	2022	2023	2024	2025
Violence physique (transport public)				1	1				2	2		
Violence physique (voie publique)	12	13	14	13	13	20	17	14	16	15	18	6
Violence physique (autre endroit public)	1	1				1	1		1		1	1
Violence physique (endroit accessible au public)	24	16	15	13	16	16	9	5	17	20	17	9
Violence sexuelle (transport public)						1			1		1	
Violence sexuelle (voie publique)		1			3	1	1		2		3	1
Violence sexuelle (autre endroit public)				1	1				1	1		
Violence sexuelle (endroit accessible au public)	3	1	1	1	2	2		1	2	5	4	2
Violence psychique (transport public)	1		1	1		1				1		
Violence psychique (voie publique)	21	23	13	14	19	11	13	12	15	18	24	14
Violence psychique (autre endroit public)	1	1	3	1	1	2	1	1			5	2
Violence psychique (endroit accessible au public)	23	8	6	5	10	6	4	6	6	7	13	7
Vol à main armée (voie publique)	1	1										
Vol à main armée (autre endroit public)							1					
Vol à main armée (endroit accessible au public)		1				1						1
Vol avec violence sans arme (voie publique)			1		2						1	
Vol avec violence sans arme (endr. acces. au pub.)	1	2	1		1			1	1	1	3	

PH Autre

	2000	2015	2016	2017	2018	2019	2020	2021	2022	2023	2024	2025
Faux policiers											1	1
Terrorisme, extrémisme et radicalisme		1			1						1	2
Cyberharcèlement	1	19	25	19	10	20	40	19	11	17	24	23
Fraude à l'identité	11	15	11	8	12	16	42	48	43	24	18	9

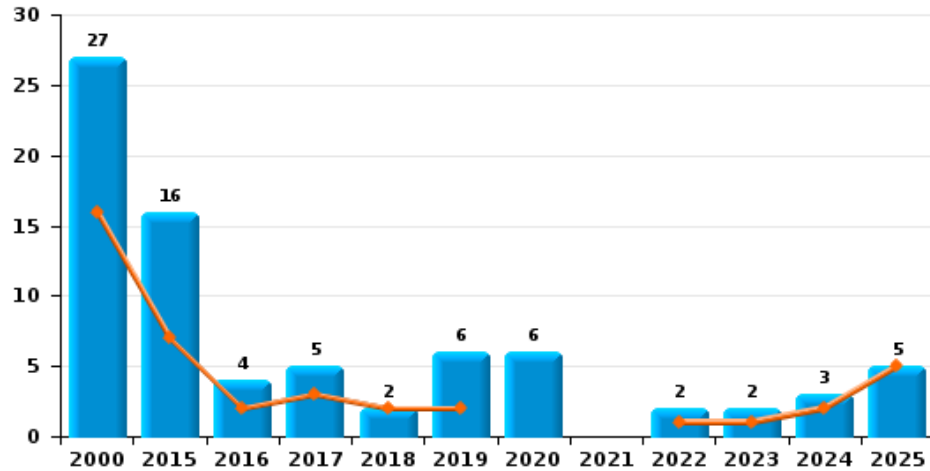




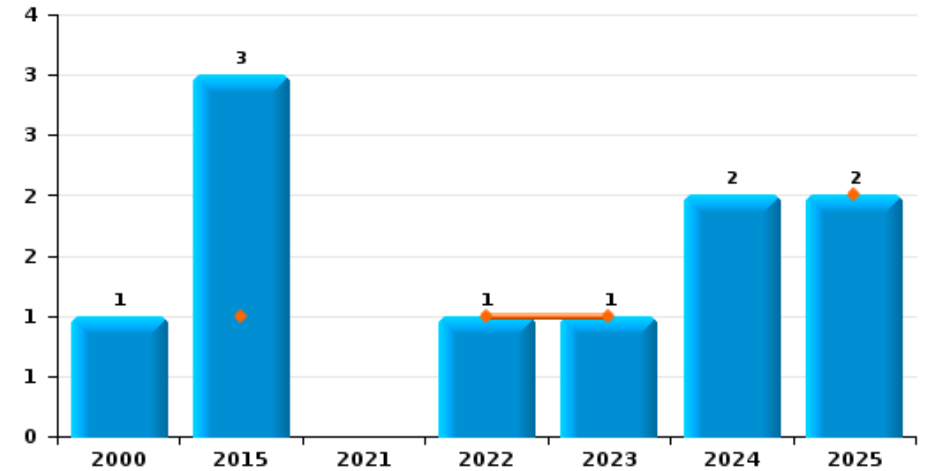
ZONE HAGELAND

Année	■
Semestre 1	■

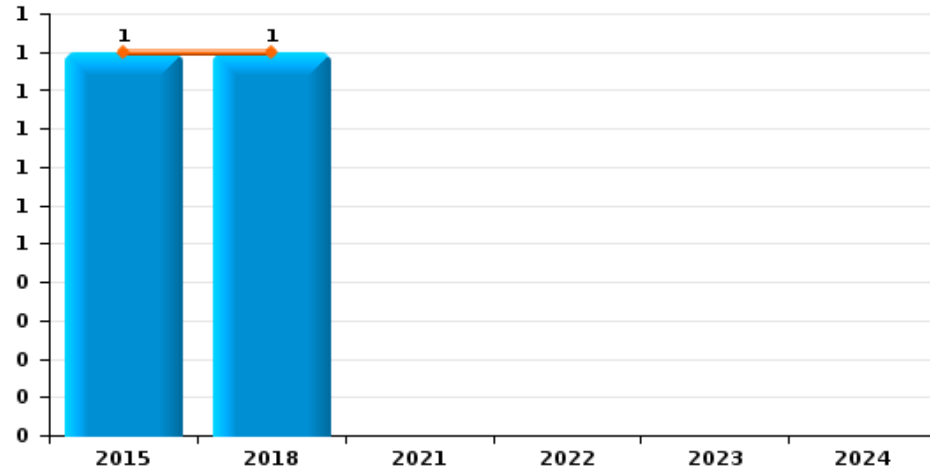
Vol de voiture



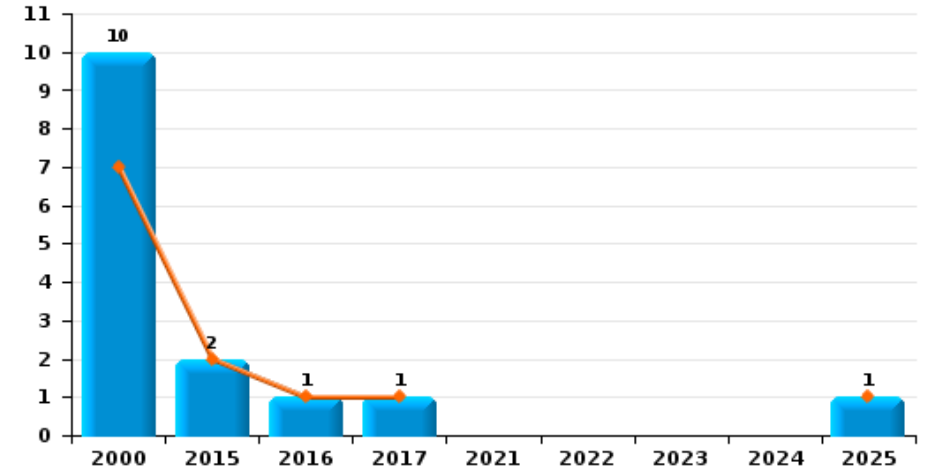
Vol de moto



Carjacking

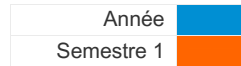


Vol dans les garages

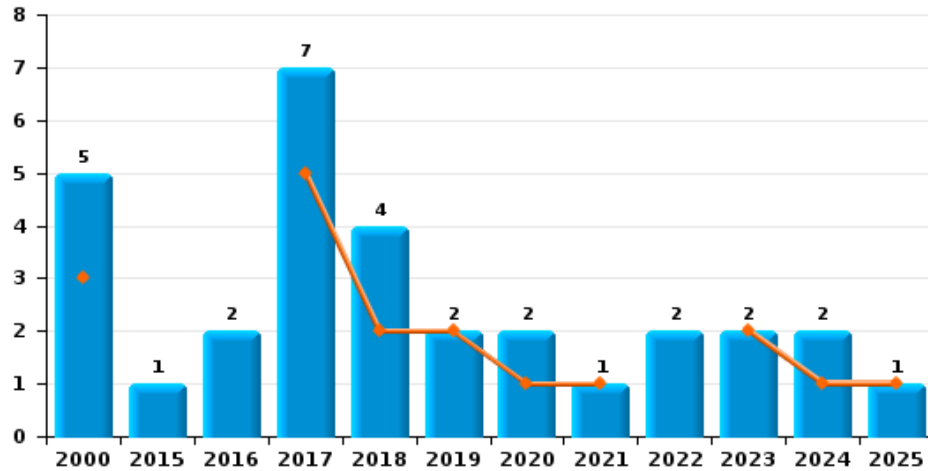




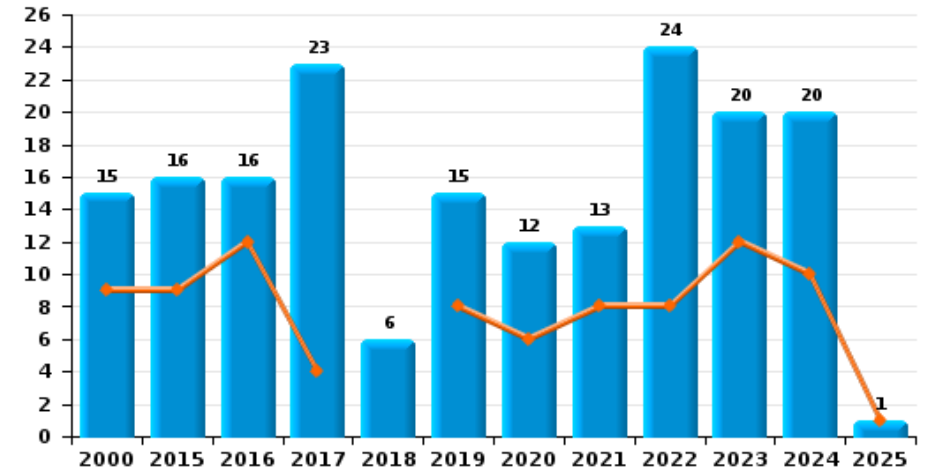
ZONE HAGELAND



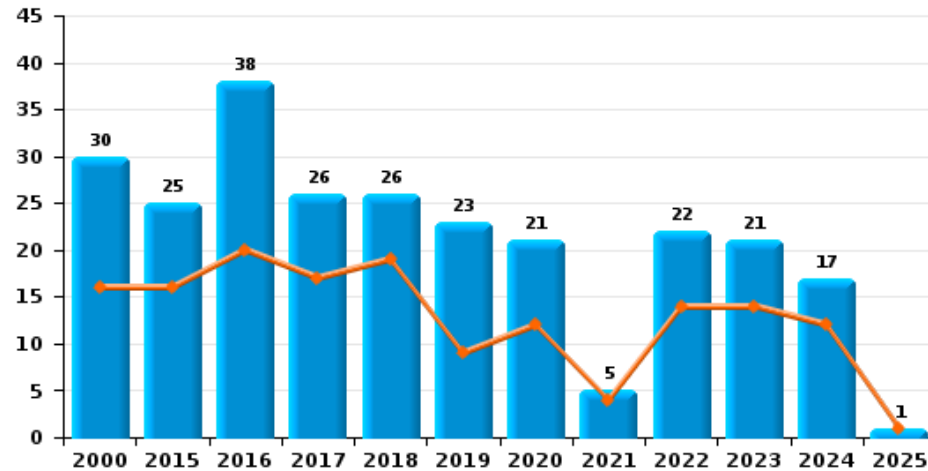
Vol de vélomoteur




Vol de vélo



Vol dans ou sur un véhicule

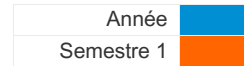


Sacjacking dans une voiture

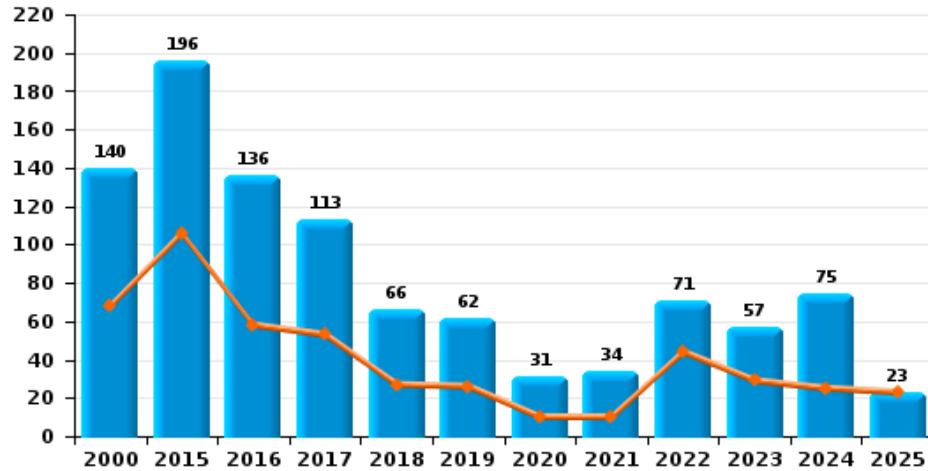




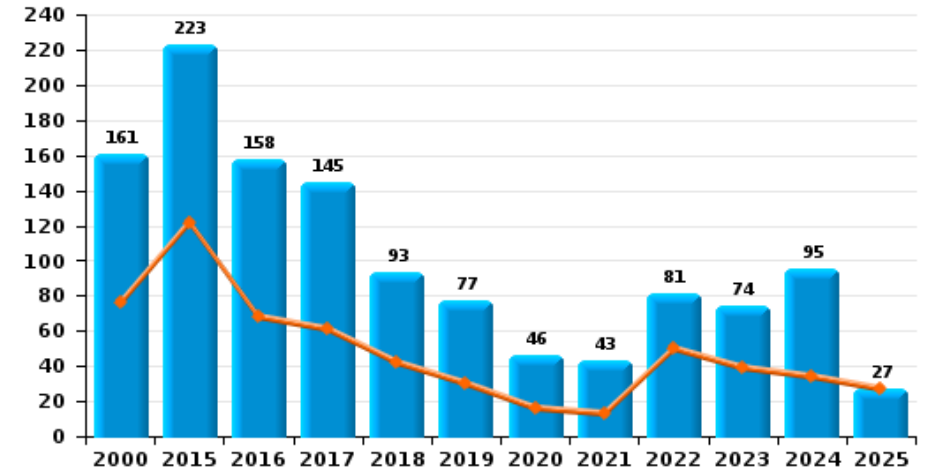
ZONE HAGELAND



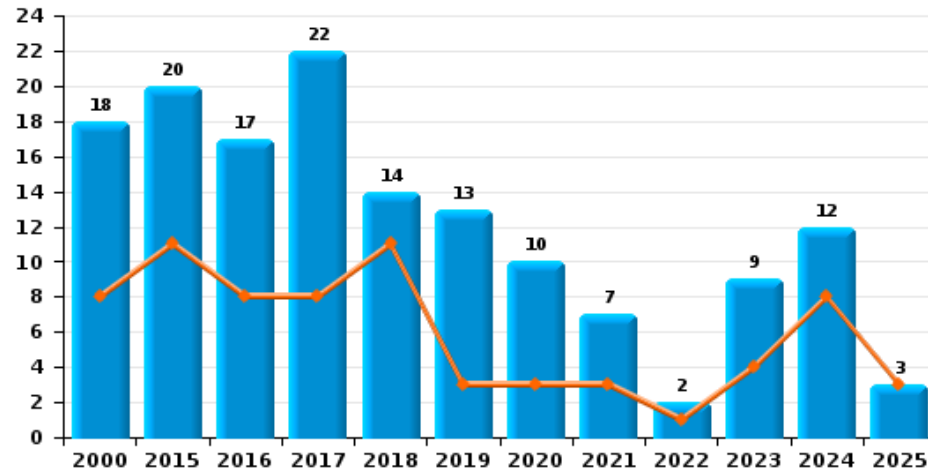
Cambrilage dans habitation



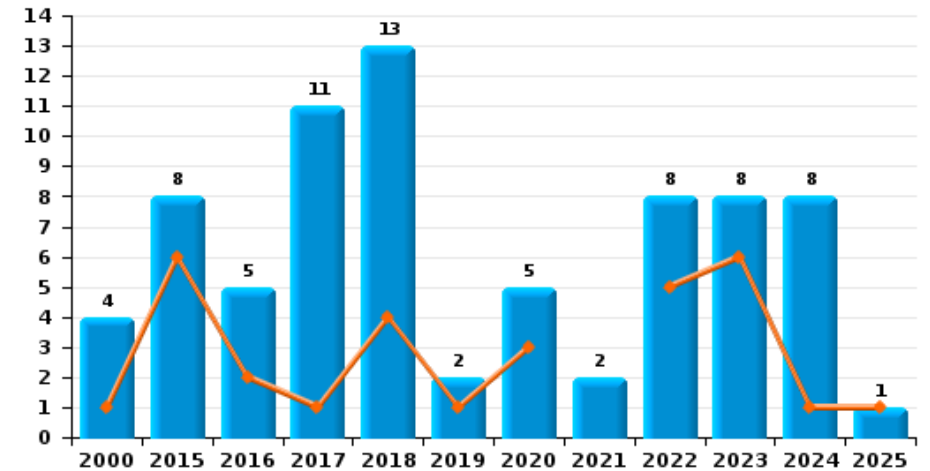
Cambrilage dans bâtiment (total)



Cambrilage ds entreprise ou commerce



Cambrilage ds service public ou bâtiment administ

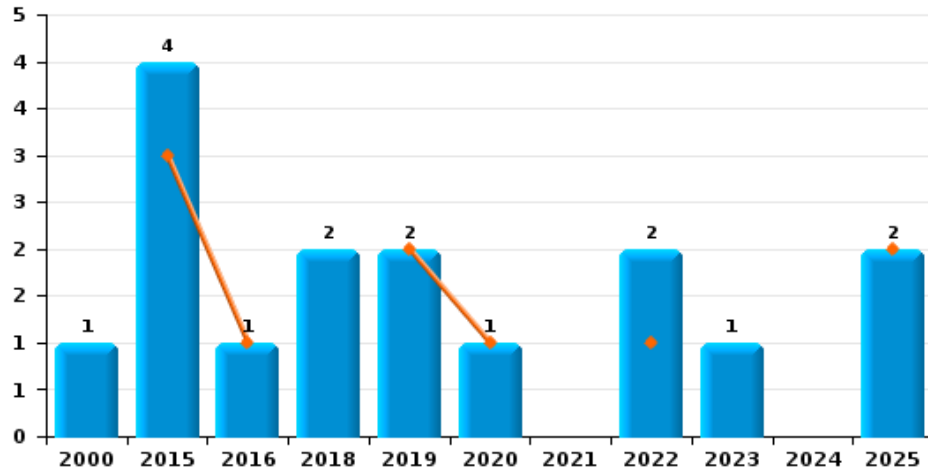




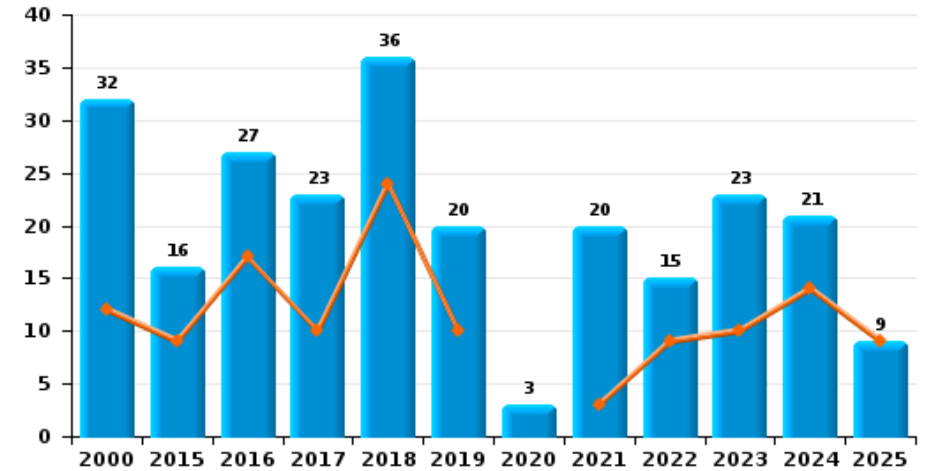
ZONE HAGELAND

Année ■
Semestre 1 ■

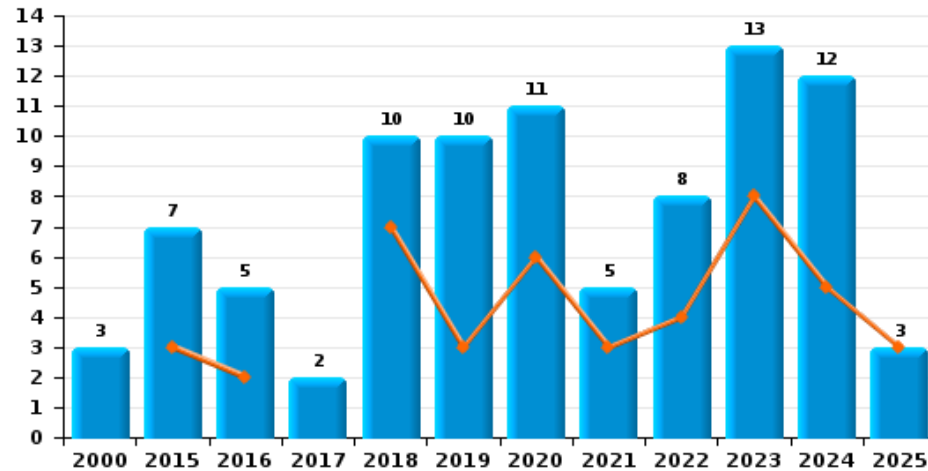
Vol à main armée



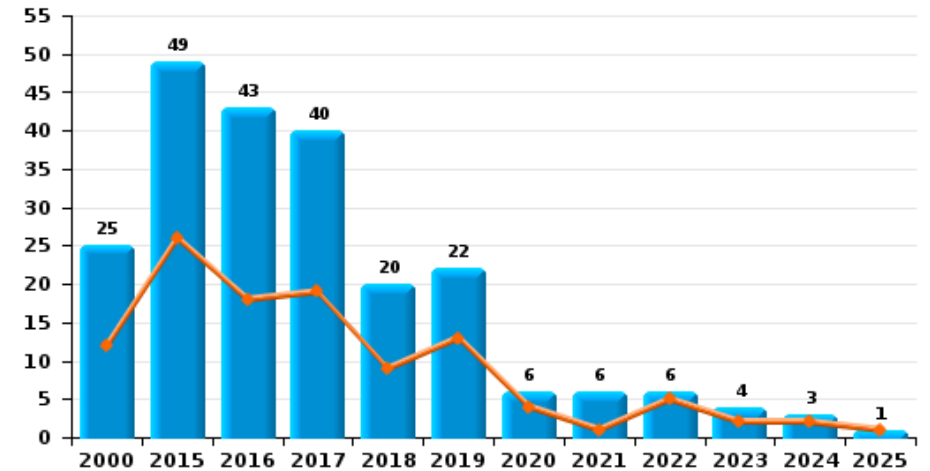
Vol à l'étalage



Vol avec violence sans arme



Vol à la tire

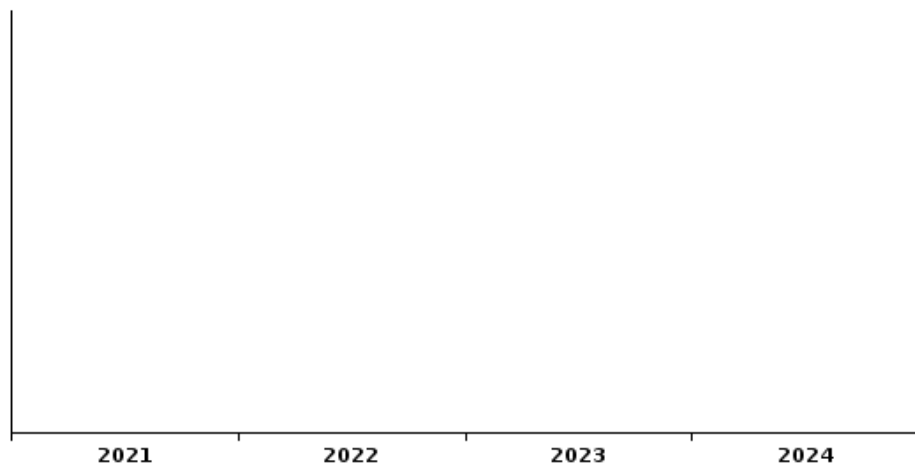




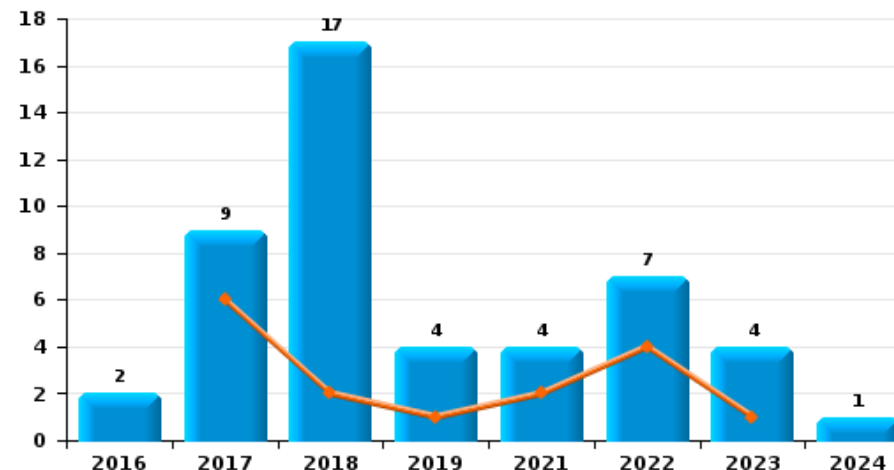
ZONE HAGELAND

Année	■
Semestre 1	■

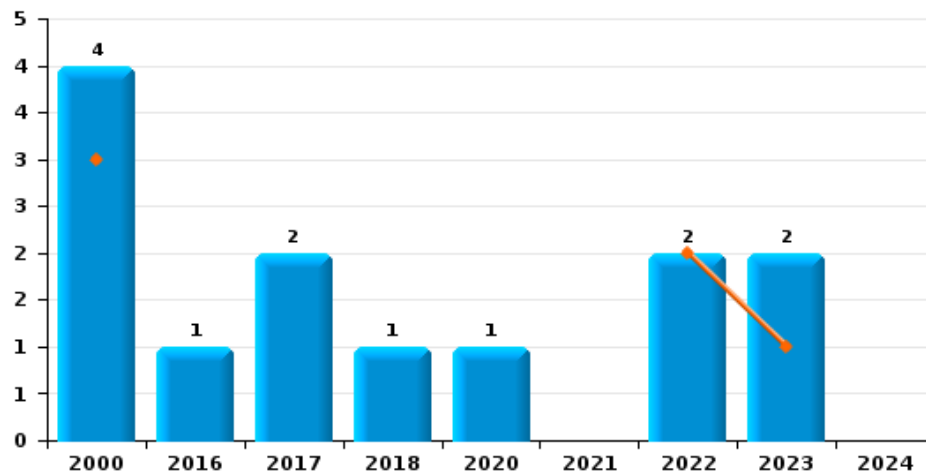
Arrachage de sac à main



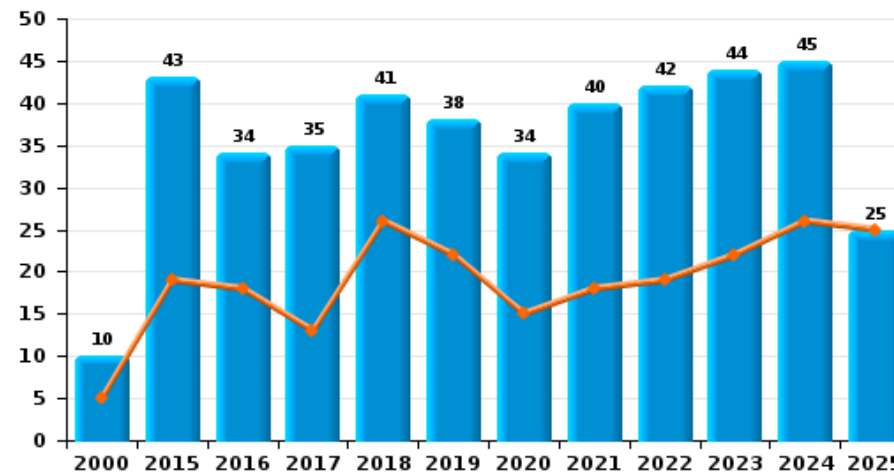
Graffiti



Vol à l'arraché



Dégradation de voiture





ZONE HAGELAND

FC Vol moyen de transport

		2000	2015	2016	2017	2018	2019	2020	2021	2022	2023	2024	2025
Vol de voiture	Trim 1	6	5	2	2	1	2					1	3
	Trim 2	10	2		1	1				1	1	1	2
	Trim 3	1	4	1	1		2	2		1	1		
	Trim 4	10	5	1	1		2	4				1	
	Total	27	16	4	5	2	6	6		2	2	3	5
Vol de moto	Trim 1												2
	Trim 2		1							1	1		
	Trim 3	1										1	
	Trim 4		2									1	
	Total	1	3							1	1	2	2
Carjacking	Trim 1		1										
	Trim 2					1							
	Total		1			1							
Homejacking	Trim 1						1						
	Total						1						
Vol dans les garages	Trim 1	1	2	1									1
	Trim 2	6			1								
	Trim 3	1											
	Trim 4	2											
	Total	10	2	1	1								1



FC Vol moyen de transport

		2000	2015	2016	2017	2018	2019	2020	2021	2022	2023	2024	2025
Vol de vélomoteur	Trim 1	2			5	2	1		1			1	1
	Trim 2	1					1	1			2		
	Trim 3	1	1	2	1	2		1		1		1	
	Trim 4	1			1					1			
	Total	5	1	2	7	4	2	2	1	2	2	2	1
Vol de vélo	Trim 1	3	4	8	1		4	2	4	2	6	5	
	Trim 2	6	5	4	3		4	4	4	6	6	5	1
	Trim 3	4	4	2	5	1	2	4	2	4	5	4	
	Trim 4	2	3	2	14	5	5	2	3	12	3	6	
	Total	15	16	16	23	6	15	12	13	24	20	20	1



FC Cambriolage

		2000	2015	2016	2017	2018	2019	2020	2021	2022	2023	2024	2025
Cambriolage dans habitation	Trim 1	34	57	33	30	15	16	6	7	21	23	15	17
	Trim 2	34	49	25	23	12	10	4	3	23	6	10	6
	Trim 3	24	44	22	25	14	12	7	7	7	8	9	
	Trim 4	48	46	56	35	25	24	14	17	20	20	41	
	Total	140	196	136	113	66	62	31	34	71	57	75	23
Cambriolage ds entreprise ou commerce	Trim 1	3	5	5	5	7	3	2		1	1	4	1
	Trim 2	5	6	3	3	4		1	3		3	4	2
	Trim 3	6	3	2	5		6	3	1		1	3	
	Trim 4	4	6	7	9	3	4	4	3	1	4	1	
	Total	18	20	17	22	14	13	10	7	2	9	12	3
Cambriolage ds service public ou bâtiment administ	Trim 1		6			2	1	3		4	2		1
	Trim 2	1		2	1	2				1	4	1	
	Trim 3	3		1	2	1	1	1	2	2		6	
	Trim 4		2	2	8	8		1		1	2	1	
	Total	4	8	5	11	13	2	5	2	8	8	8	1
Vol au bélier	Trim 1			1									
	Trim 2	1	1										
	Trim 3						1						
	Trim 4				1				1				
	Total	1	1	1	1	1	1	1	1	1	1	1	1
Cambriolage dans bâtiment (total)	Trim 1	37	68	38	34	24	20	11	7	26	26	19	19
	Trim 2	39	54	30	27	18	10	5	6	24	13	15	8
	Trim 3	33	47	25	32	15	19	11	10	9	9	18	
	Trim 4	52	54	65	52	36	28	19	20	22	26	43	
	Total	161	223	158	145	93	77	46	43	81	74	95	27



FC Vol autre

		2000	2015	2016	2017	2018	2019	2020	2021	2022	2023	2024	2025
Vol à main armée	Trim 1		2				1			1			
	Trim 2		1	1			1	1					2
	Trim 3	1	1										
	Trim 4				2					1	1		
	Total	1	4	1		2	2	1		2	1		2
Vol avec violence sans arme	Trim 1		1	2		5	2	3		2	4	2	3
	Trim 2		2			2	1	3	3	2	4	3	
	Trim 3	1	1	2		1	6	1	2	1	3	4	
	Trim 4	2	3	1	2	2	1	4		3	2	3	
	Total	3	7	5	2	10	10	11	5	8	13	12	3
Vol dans ou sur un véhicule	Trim 1	5	12	12	9	11	3	9	3	8		5	
	Trim 2	11	4	8	8	8	6	3	1	6	14	7	1
	Trim 3	8	3	5	2	3	4	4		2	2		
	Trim 4	6	6	13	7	4	10	5	1	6	5	5	
	Total	30	25	38	26	26	23	21	5	22	21	17	1
Vol d'armes et explosifs	Trim 1	3	1			1				2			
	Trim 2	1				1							1
	Trim 3		1		2		1					2	
	Trim 4	1					1					1	
	Total	5	2		2	2	2			2		3	1
Steaming	Trim 2												1
Total													1
Vol à l'arraché	Trim 2	3								2	1		
	Trim 3			1	2	1		1			1		
	Trim 4	1											
	Total	4		1	2	1		1		2	2		



FC Vol autre

		2000	2015	2016	2017	2018	2019	2020	2021	2022	2023	2024	2025
Vol à la tire	Trim 1	4	16	13	15	4	10	2	1	2	2	2	1
	Trim 2	8	10	5	4	5	3	2		3			
	Trim 3	4	6	13	14	6	5	1	1	1	1	1	
	Trim 4	9	17	12	7	5	4	1	4		1		
	Total	25	49	43	40	20	22	6	6	6	4	3	1
Vol à l'étalage	Trim 1	7	4	15	7	14	7			5	5	8	5
	Trim 2	5	5	2	3	10	3		3	4	5	6	4
	Trim 3	7	2	2	2	9	5	1	8	3	3	6	
	Trim 4	13	5	8	11	3	5	2	9	3	10	1	
	Total	32	16	27	23	36	20	3	20	15	23	21	9
Vol par ruse	Trim 1	1		3	2	1		1				1	1
	Trim 2		1	1		1			1		1	1	
	Trim 3		1		2	1		1	1		1		
	Trim 4		1	1			2	2	2	1	2		
	Total	1	3	5	4	3	2	4	4	1	4	2	1
Vol de métaux	Trim 1		1	4		5	2	3		1		2	
	Trim 2		1			1				1	2		2
	Trim 3			2	1		3		1	1	1	2	
	Trim 4		5							1			
	Total		7	6	1	6	5	3	1	4	3	4	2
Vol sur les chantiers	Trim 1		1	4	1	2	1	3		4	3		1
	Trim 2		2	2		3	1	1		2			
	Trim 3	2		4				1					
	Trim 4		2	1	3	1	1	1					
	Total	2	5	11	4	6	3	6		6	3		1



FC Vol autre

		2000	2015	2016	2017	2018	2019	2020	2021	2022	2023	2024	2025
Home-invasion	Trim 2		1										
	Trim 3		1										
	Total		2										
Vol d'animaux	Trim 1	1	2			1		1	1	1			
	Trim 2	1	2		1	3	1	2	2				1
	Trim 3	1	1				1	1		1	1		
	Trim 4	3		2	1		3		1				
Total	6	5	2	2	4	5	4	4	4	2	1	1	
Vol de cargaison	Trim 1		2							1			
	Trim 3							1					
	Total		2					1		1			



Criminalité ICT

		2000	2015	2016	2017	2018	2019	2020	2021	2022	2023	2024	2025
Fraude de cartes de paiements	Trim 1			5		2	2	1	1			1	
	Trim 2		4			1	1	4				2	
	Trim 3		7	5	4	4	5	1	1		1		
	Trim 4		5	3		4	1		4			2	
Total			16	13	4	11	9	6	6		1	5	
Phishing	Trim 1					1	1	7	13	5	2	9	19
	Trim 2					1	1	14	8	5	6	20	12
	Trim 3					1	2	16	5	10	7	12	
	Trim 4		1		1	4	10	12	11	4	3	9	
Total			1		1	7	14	49	37	24	18	50	31
Ransomware	Trim 1									1			
	Trim 2						1						1
	Trim 3				1								
Total					1	1				1			1
Shouldersurfing	Trim 1				1	1	1						
	Trim 3			1	1								
	Trim 4				2								
Total				1	4	1	1						
Skimming	Trim 1						1						
	Trim 2											1	
	Trim 4								1				
Total							1		1			1	



FC Autre

		2000	2015	2016	2017	2018	2019	2020	2021	2022	2023	2024	2025
Violence contre les métiers d'intérêt général	Trim 1	2					1	1		2			
	Trim 2	1					1			1		1	
	Trim 3		1					2	1	2	1	2	
	Trim 4	1		1			2			1			
	Total	4	1	1			4	3	1	6	1	3	
Graffiti	Trim 1				5	1				1			
	Trim 2				1	1	1		2	3	1		
	Trim 3			1	1	2	3				1	1	
	Trim 4			1	2	13			2	3	2		
	Total			2	9	17	4		4	7	4	1	
Dégradation de voiture	Trim 1	2	8	10	6	9	10	9	9	9	13	15	15
	Trim 2	3	11	8	7	17	12	6	9	10	9	11	10
	Trim 3	1	11	7	14	7	6	9	14	14	12	12	
	Trim 4	4	13	9	8	8	10	10	8	9	10	7	
	Total	10	43	34	35	41	38	34	40	42	44	45	25
Rixe au couteau	Trim 1		1										
	Trim 2		1										
	Trim 3					1							
	Trim 4											1	
	Total		2			1						1	



PH Violence intrafamiliale (VIF)

		2000	2015	2016	2017	2018	2019	2020	2021	2022	2023	2024	2025
VIF: physique, dans le couple	Trim 1	2	8	6	8	8	6	8	15	18	10	15	14
	Trim 2	1	12	13	7	9	9	8	11	15	16	13	9
	Trim 3	2	6	7	10	11	9	11	10	13	14	16	
	Trim 4	6	9	8	8	12	15	13	3	12	8	13	
	Total	11	35	34	33	40	39	40	39	58	48	57	23
VIF: physique, envers des descendants	Trim 1		2		3	3	3	1	2	3	1	4	2
	Trim 2		1	1	3			2	1	5	3		4
	Trim 3		2		1		3	1	3	1	2	1	
	Trim 4	1					3	2	2	1	1	3	
	Total	1	5	1	7	3	9	6	8	10	7	8	6
VIF: physique, envers d'autres membres	Trim 1	4	3	1	2	1	1	7	2	3	4	2	4
	Trim 2	7	3	1	6		1	3	4	7	3	2	1
	Trim 3	7	2	1	3	1	2	2	2	3	6	5	
	Trim 4	2	7	1	5	2	5	3	3	1	4	5	
	Total	20	15	4	16	4	9	15	11	14	17	14	5
VIF: sexuelle, dans le couple	Trim 2							2					1
Total								2					1
VIF: sexuelle, envers des descendants	Trim 1	1								1			
	Trim 2	1			1	1							
	Trim 3				1				1				
	Trim 4	1	1	1	1				2				
	Total	3	1	1	3	2			3	1			



PH Violence intrafamiliale (VIF)

		2000	2015	2016	2017	2018	2019	2020	2021	2022	2023	2024	2025
VIF: psychique, dans le couple	Trim 1	9	13	8	6	7	2	15	4	3	5	5	2
	Trim 2	13	12	8	6	6	4	13	4	7	6	8	5
	Trim 3	9	10	8	8	12	9	12	16	6	10	14	
	Trim 4	12	5	7	11	9	10	15	3	4	9	8	
	Total	43	40	31	31	34	25	55	27	20	30	35	7
VIF: psychique, envers des descendants	Trim 1		1		3				1				1
	Trim 2		1	2				1		1	1		
	Trim 3					2	1		1	1	1	2	
	Trim 4					1						1	
	Total		2	2	3	3	1	1	2	2	2	3	1
VIF: psychique, envers d'autres membres	Trim 1		1	1				1			1		1
	Trim 2		1		1	1						1	
	Trim 3					1	1	3			2		
	Trim 4		1		1	2					1		
	Total		3	1	2	4	1	4			4	1	1
VIF: économique, dans le couple	Trim 1												1
	Trim 2			1		2	1			1			
	Trim 3				1		1	2				1	
	Trim 4									1		2	
	Total			1	1	2	2	2		2		3	1
VIF: économique, envers des descendants	Trim 1		1										
Total		1											
VIF: économique, envers d'autres membres	Trim 1	2			1		5		1		1	1	
	Trim 2	3	1	1		3	1		2	1		1	
	Trim 3	2		2	3	2		1			1		
	Trim 4	1	1	2		1	2	1	1	1			
	Total	8	2	5	4	6	8	2	4	2	2	2	2



PH Hormones et dopage

		2000	2015	2016	2017	2018	2019	2020	2021	2022	2023	2024	2025
Dopage humain	Trim 1					1		1					
	Trim 2			1						1			
	Total			1		1		1		1			
Engraissement illégal	Trim 2	1											
	Trim 3											1	
	Total	1										1	



PH Drogues

		2000	2015	2016	2017	2018	2019	2020	2021	2022	2023	2024	2025
Vente de cocaïne	Trim 1		1			1				1			
	Trim 2		1							1			2
	Trim 4							1	1		3	2	
	Total		2			1		1	1	2	3	2	2
Import-export de cocaïne	Trim 2												1
	Total												1
Production de drogues synthétiques	Trim 2				1								
	Trim 3					1							
	Trim 4		1										
	Total		1		1	1							
Import-export de drogues synthétiques	Trim 4		1										
	Total		1										
Vente de drogues synthétiques	Trim 1		1						1				1
	Trim 2		2		1			1	1	1		1	
	Trim 3		2		1	1	1	2					
	Trim 4				1	2	1	1			1	1	
	Total		4	1	3	3	2	4	2	1	1	2	1
Production de cannabis (culture)	Trim 2				1	2		1					1
	Trim 3					2	1	1					
	Trim 4		3	1		1	1						
	Total		3	1	1	5	2	2					1
Vente de cannabis en grande quantité	Trim 1												1
	Total												1



PH Drogues

		2000	2015	2016	2017	2018	2019	2020	2021	2022	2023	2024	2025
Vente-traffic d'héroïne	Trim 4					1						1	
	Total					1						1	



PH Trafic d'armes

		2000	2015	2016	2017	2018	2019	2020	2021	2022	2023	2024	2025
Commerce et production d'arme à feu et mun.	Trim 1	1	2		1		1				1		
	Trim 2			1	1					2			
	Trim 3				6	1					1	1	
	Trim 4				5			2					
Total		1	2	1	1	12	2		2	2	2	1	
Commerce et production d'arme non à feu	Trim 3											1	
	Trim 4				5								
	Total				5							1	



PH Traite des êtres humains

		2000	2015	2016	2017	2018	2019	2020	2021	2022	2023	2024	2025
TEH - exploitation économique	Trim 1		1										
	Trim 2				1								
	Trim 3				1								
	Trim 4			1						1			
	Total		1		2	1					1		
TEH - exploitation sexuelle	Trim 1	2	1			1	1						
	Trim 2											2	
	Trim 3			1			1						
	Trim 4	1	1	1	1								
	Total	3	2	2		2	2						2



PH Violence dans l'espace public

		2000	2015	2016	2017	2018	2019	2020	2021	2022	2023	2024	2025
Violence physique (transport public)	Trim 1				1								
	Trim 2				1					1			
	Trim 3									1	1		
	Trim 4										1		
	Total				1	1					2	2	
Violence physique (voie publique)	Trim 1	2	5	5	5	2	3	3	2	4	3	2	1
	Trim 2	5	2	3	2	4	3	4	5	3	5	3	5
	Trim 3	5	5	6	4	4	6	6	5	5	5	12	
	Trim 4		1		2	3	8	4	2	4	2	1	
	Total	12	13	14	13	13	20	17	14	16	15	18	6
Violence physique (autre endroit public)	Trim 1		1										
	Trim 2	1								1			1
	Trim 3						1					1	
	Trim 4							1					
	Total	1	1				1	1		1		1	1
Violence physique (endroit accessible au public)	Trim 1	4	5	7		3	2	5	1	3	1	6	3
	Trim 2	5	3	2	7	2	5	2		9	4	2	6
	Trim 3	7	5	4	3	6	2	1	2	1	7	2	
	Trim 4	8	3	2	3	5	7	1	2	4	8	7	
	Total	24	16	15	13	16	16	9	5	17	20	17	9
Violence sexuelle (transport public)	Trim 2						1			1		1	
Total						1			1		1		



PH Violence dans l'espace public

		2000	2015	2016	2017	2018	2019	2020	2021	2022	2023	2024	2025
Violence sexuelle (voie publique)	Trim 1												1
	Trim 2				1							1	
	Trim 3		1		1			1		2		1	
	Trim 4				1	1						1	
Total			1			3	1	1		2		3	1
Violence sexuelle (autre endroit public)	Trim 2				1					1			
	Trim 3					1							
	Trim 4										1		
	Total				1	1				1	1		
Violence sexuelle (endroit accessible au public)	Trim 1			1	1	1	1			1			1
	Trim 2	1	1				1			1	2	2	1
	Trim 3					1					3	1	
	Trim 4	2							1			1	
Total		3	1	1	1	2	2		1	2	5	4	2
Violence psychique (transport public)	Trim 1			1	1		1						
	Trim 2										1		
	Trim 3	1											
	Total	1		1	1		1				1		
Violence psychique (voie publique)	Trim 1	7	4	1	2	3	1	2	3	4	1	5	3
	Trim 2	6	9	1	4	9	3	5	5	4	9	5	11
	Trim 3	4	4	9	8	2	3	2	2	6	2	9	
	Trim 4	4	6	2		5	4	4	2	1	6	5	
Total		21	23	13	14	19	11	13	12	15	18	24	14



PH Violence dans l'espace public

		2000	2015	2016	2017	2018	2019	2020	2021	2022	2023	2024	2025
Violence psychique (autre endroit public)	Trim 1		1					1				1	
	Trim 2	1		2	1				1				2
	Trim 3					1						1	
	Trim 4			1			2					3	
Total		1	1	3	1	1	2	1	1			5	2
Violence psychique (endroit accessible au public)	Trim 1	4	2	3		4			3			5	4
	Trim 2	4	4	1	3	3	5	1	2	2	2	3	3
	Trim 3	10		2		2		2	1	2	5	2	
	Trim 4	5	2		2	1	1	1		2		3	
Total		23	8	6	5	10	6	4	6	6	7	13	7
Vol à main armée (voie publique)	Trim 1		1										
	Trim 3	1											
Total		1	1										
Vol à main armée (autre endroit public)	Trim 2							1					
Total								1					
Vol à main armée (endroit accessible au public)	Trim 1		1										
	Trim 2						1						1
Total			1				1						1
Vol avec violence sans arme (voie publique)	Trim 2					1						1	
	Trim 3			1		1							
Total				1		2						1	
Vol avec violence sans arme (endr. acces. au pub.)	Trim 1		1			1				1		1	
	Trim 2										1	1	
	Trim 3			1					1				
	Trim 4	1	1									1	
Total		1	2	1		1	1		1	1	1	3	



PH Autre

		2000	2015	2016	2017	2018	2019	2020	2021	2022	2023	2024	2025
Faux policiers	Trim 2												1
	Trim 4											1	
	Total											1	1
Terrorisme, extrémisme et radicalisme	Trim 1		1									1	1
	Trim 2					1							1
	Total		1			1						1	2
Cyberharcèlement	Trim 1	1	5	6	7	3	5	11	7	1	2	9	10
	Trim 2		6	9	3	3	6	8	5	3	4	5	13
	Trim 3		3	4	3	3	4	9	5	5	5	4	
	Trim 4		5	6	6	1	5	12	2	2	6	6	
	Total	1	19	25	19	10	20	40	19	11	17	24	23
Fraude à l'identité	Trim 1	1	4	3	1	1	3	1	13	14	5	9	4
	Trim 2	2	2	7	1	1	5	6	11	10	4	4	5
	Trim 3	4	3	1	2	5	4	15	11	15	6	2	
	Trim 4	4	6		4	5	4	20	13	4	9	3	
	Total	11	15	11	8	12	16	42	48	43	24	18	9



ZONE HAGELAND

2024

FC Vol moyen de transport

	Jan	Mar	Avr	Mai	Juin	Juil	Sep	Oct	Nov	Déc	Total
Vol de voiture		1	1					1			3
Vol de moto						1			1		2
Vol de vélomoteur		1				1					2
Vol de vélo	2	3		4	1	1	3	4	1	1	20

FC Cambriolage

	Jan	Fév	Mar	Avr	Mai	Juin	Juil	Août	Sep	Oct	Nov	Déc	Total
Cambriolage dans habitation	6	7	2	5	1	4	2	2	5	9	15	17	75
Cambriolage ds entreprise ou commerce			4	2		2	1	2		1			12
Cambriolage ds service public ou bâtiment administ				1			1	3	2	1			8
Cambriolage dans bâtiment (total)	6	7	6	8	1	6	4	7	7	11	15	17	95

FC Vol autre

	Jan	Fév	Mar	Avr	Mai	Juin	Juil	Août	Sep	Oct	Nov	Déc	Total
Vol avec violence sans arme	1	1		1	1	1	1	1	2	1	2		12
Vol dans ou sur un véhicule	1		4	1	4	2				1	3	1	17
Vol d'armes et explosifs								1	1			1	3
Vol à la tire		1	1				1						3
Vol à l'étalage	2	3	3	2	2	2	1	4	1	1			21
Vol par ruse		1		1									2
Vol de métaux			2				1		1				4



Criminalité ICT

	Jan	Fév	Mar	Avr	Mai	Juin	Juil	Août	Sep	Oct	Nov	Déc	Total
Fraude de cartes de paiements	1			1	1					1	1		5
Phishing	3	1	5	3	9	8	5	6	1	3	2	4	50
Skimming				1									1

FC Autre

	Jan	Fév	Mar	Avr	Mai	Juin	Juil	Août	Sep	Oct	Nov	Déc	Total
Violence contre les métiers d'intérêt général					1		1	1					3
Graffiti							1						1
Dégradation de voiture	4	6	5	2	3	6	1	4	7	3	2	2	45
Rixe au couteau												1	1

PH Violence intrafamiliale (VIF)

	Jan	Fév	Mar	Avr	Mai	Juin	Juil	Août	Sep	Oct	Nov	Déc	Total
VIF: physique, dans le couple	3	7	5	5	3	5	6	5	5	3	2	8	57
VIF: physique, envers des descendants	2	1	1				1			2	1		8
VIF: physique, envers d'autres membres		1	1		1	1			5	2		3	14
VIF: psychique, dans le couple	1	1	3	3	3	2	2	5	7	5	2	1	35
VIF: psychique, envers des descendants								1	1	1			3
VIF: psychique, envers d'autres membres						1							1
VIF: économique, dans le couple								1		2			3
VIF: économique, envers d'autres membres			1			1							2

PH Hormones et dopage

	Juil	Total
Engraissement illégal	1	1



PH Drogues

	Juin	Oct	Nov	Total
Vente de cocaïne		1	1	2
Vente de drogues synthétiques	1		1	2
Vente-traffic d héroïne		1		1

PH Trafic d'armes

	Août	Total
Commerce et production d'arme à feu et mun.	1	1
Commerce et production d'arme non à feu	1	1

PH Traite des êtres humains

	Juin	Total
TEH - exploitation sexuelle	2	2

PH Violence dans l'espace public

	Jan	Fév	Mar	Avr	Mai	Juin	Juil	Août	Sep	Oct	Nov	Déc	Total
Violence physique (voie publique)		1	1	1	1	1	3	6	3	1			18
Violence physique (autre endroit public)								1					1
Violence physique (endroit accessible au public)	1	2	3		2		2			1	2	4	17
Violence sexuelle (transport public)				1									1
Violence sexuelle (voie publique)						1			1	1			3
Violence sexuelle (endroit accessible au public)					1	1	1			1			4
Violence psychique (voie publique)		2	3	2		3	3	3	3	2		3	24
Violence psychique (autre endroit public)			1						1	1	1	1	5
Violence psychique (endroit accessible au public)	3	1	1		2	1		1	1		1	2	13
Vol avec violence sans arme (voie publique)						1							1
Vol avec violence sans arme (endr. acces. au pub.)		1			1						1		3



PH Autre

	Jan	Fév	Mar	Avr	Mai	Juin	Juil	Août	Sep	Oct	Nov	Déc	Total
Faux policiers											1		1
Terrorisme, extrémisme et radicalisme			1										1
Cyberharcèlement	2	4	3	1	3	1	1	2	1	1	3	2	24
Fraude à l'identité	3	4	2	2		2	1		1		1	2	18



2025

FC Vol moyen de transport

	Fév	Mar	Mai	Juin	Total
Vol de voiture	2	1	1	1	5
Vol de moto	2				2
Vol dans les garages	1				1
Vol de vélomoteur	1				1
Vol de vélo				1	1

FC Cambriolage

	Jan	Fév	Mar	Avr	Juin	Total
Cambriolage dans habitation	5	3	9	3	3	23
Cambriolage ds entreprise ou commerce	1			1	1	3
Cambriolage ds service public ou bâtiment administ			1			1
Cambriolage dans bâtiment (total)	6	3	10	4	4	27

FC Vol autre

	Jan	Fév	Mar	Mai	Juin	Total
Vol à main armée				2		2
Vol avec violence sans arme		3				3
Vol dans ou sur un véhicule					1	1
Vol d'armes et explosifs					1	1
Steaming				1		1
Vol à la tire			1			1
Vol à l'étalage	2	2	1	2	2	9
Vol par ruse	1					1
Vol de métaux				2		2
Vol sur les chantiers			1			1
Vol d'animaux					1	1



Criminalité ICT

	Jan	Fév	Mar	Avr	Mai	Juin	Total
Phishing	6	6	7	4	5	3	31
Ransomware					1		1

FC Autre

	Jan	Fév	Mar	Avr	Mai	Juin	Total
Dégradation de voiture	5	3	7	6	3	1	25

PH Violence intrafamiliale (VIF)

	Jan	Fév	Mar	Avr	Mai	Juin	Total
VIF: physique, dans le couple	6	5	3	3	3	3	23
VIF: physique, envers des descendants	1	1		1	2	1	6
VIF: physique, envers d'autres membres	2	2				1	5

VIF: sexuelle, dans le couple						1	1
-------------------------------	--	--	--	--	--	---	---

VIF: psychique, dans le couple		1	1		4	1	7
--------------------------------	--	---	---	--	---	---	---

VIF: psychique, envers des descendants			1				1
--	--	--	---	--	--	--	---

VIF: psychique, envers d'autres membres	1						1
---	---	--	--	--	--	--	---

VIF: économique, dans le couple	1						1
---------------------------------	---	--	--	--	--	--	---

PH Drogues

	Jan	Avr	Mai	Juin	Total
Vente de cocaïne		1	1		2
Import-export de cocaïne			1		1
Vente de drogues synthétiques	1				1
Production de cannabis (culture)				1	1
Vente de cannabis en grande quantité	1				1



PH Violence dans l'espace public

	Jan	Fév	Mar	Avr	Mai	Juin	Total
Violence physique (voie publique)			1	3	1	1	6
Violence physique (autre endroit public)				1			1
Violence physique (endroit accessible au public)		2	1	2	2	2	9
Violence sexuelle (voie publique)	1						1
Violence sexuelle (endroit accessible au public)	1				1		2
Violence psychique (voie publique)	1	2		2	4	5	14
Violence psychique (autre endroit public)					2		2
Violence psychique (endroit accessible au public)	2	1	1			3	7
Vol à main armée (endroit accessible au public)					1		1

PH Autre

	Jan	Fév	Mar	Avr	Mai	Juin	Total
Faux policiers						1	1
Terrorisme, extrémisme et radicalisme			1		1		2
Cyberharcèlement	6	3	1	4	5	4	23
Fraude à l'identité	3	1		2	1	2	9

STATISTIQUES POLICIERES DE CRIMINALITE

LIEU DE PERPETRATION: ZONE DE POLICE

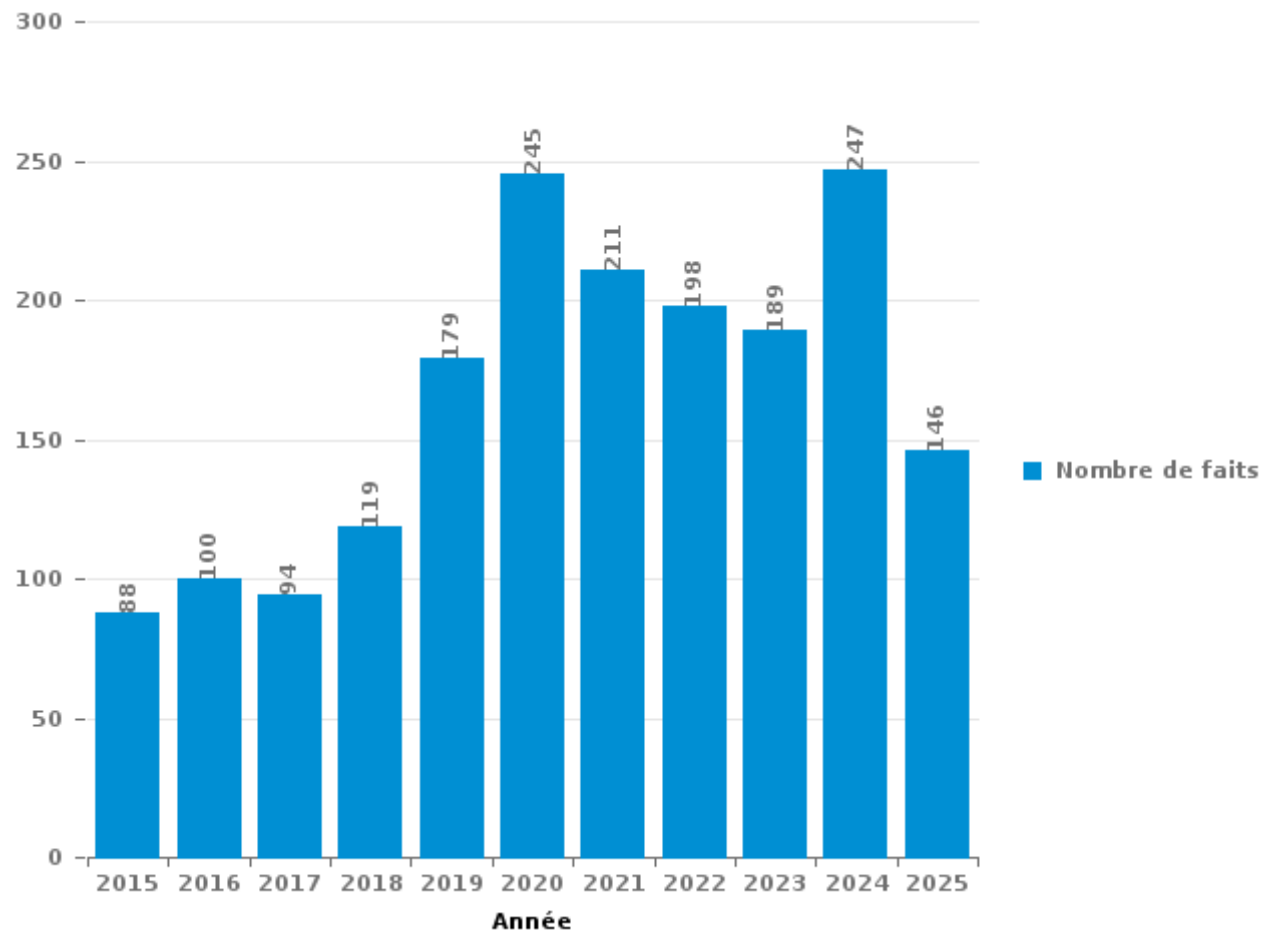
ZONE HAGELAND

PARTIE III : ICT



ZONE HAGELAND

Nombre total de délits avec un élément ICT/online, depuis 2015





Criminalité ICT/online au sens strict

Infractions (exhaustif)

	2015	2016	2017	2018	2019	2020	2021	2022	2023	2024	2025
Code pénal social: Infr. contre foi publique en droit pénal social: Faux en informatique						2	1				1
Criminalité informatique: Faux en informatique:	1	1		3	7	7	12	6	3	5	5
Criminalité informatique: Fraude informatique:	21	22	20	41	51	109	98	84	66	111	66
Criminalité informatique: Hacking:	4	4	5	9	20	66	63	66	32	22	23
Criminalité informatique: Sabotage:				3	2	2	1	1			
Exercice illégal de l'autorité publique: Violation de communication par fonctionnaire:										1	
Infr. contre autres valeurs morales et sentiments: Violation de communication par particulier:							1	1	1		
Total:	26	27	25	56	80	186	176	158	102	139	95

Figures criminelles (à considérer spécifiquement – ne pas additionner avec d'autres éléments – risque de double comptage!)

	2015	2016	2017	2018	2019	2020	2021	2022	2023	2024	2025
Fraude de cartes de paiements	16	13	4	11	9	6	6		1	5	
Phishing	1		1	7	14	49	37	24	18	50	31
Ransomware				1	1			1			1
Shouldersurfing			1	4	1	1					
Skimming					1		1			1	



Criminalité ICT/online au sens large

Infractions (uniquement si code-fait existe)

	2015	2016	2017	2018	2019	2020	2021	2022	2023	2024	2025
Fraude: Escroquerie: Fraude par internet	35	45	41	47	83	112	104	110	95	99	61
Infr. contre autres valeurs morales et sentiments: Cyberlokkung (leurre de mineur par ICT):										2	
Infr. contre les moeurs: Grooming (contact par ICT avec mineur < 16 ans):		1		1							
Infr. contre les moeurs: Incitation à la débauche: Publicité par ICT pour débauche						1					
Infr. contre les moeurs: Pornographie enfantine: Accès pornographie enfantine via technologie						1					
Infr. contre les moeurs: Voyeurisme: Diffusion enregistrement nudité ou intimité			2		3	1					
Total:	35	46	43	48	86	115	104	110	95	101	61

Figures criminelles (à considérer spécifiquement – ne pas additionner avec d'autres éléments – risque de double comptage!)

	2015	2016	2017	2018	2019	2020	2021	2022	2023	2024	2025
Cyberharcèlement	19	25	19	10	20	40	19	11	17	24	23

STATISTIQUES POLICIERES DE CRIMINALITE

LIEU DE PERPETRATION: ZONE DE POLICE

ZONE HAGELAND

PARTIE IV : DESTINATION LIEU



ZONE HAGELAND

Vol et extorsion

	2000	2015	2016	2017	2018	2019	2020	2021	2022	2023	2024	2025
Habitation: maison	173	203	145	117	71	79	43	45	75	78	77	28
Magasin	75	75	72	77	66	48	14	29	25	28	38	13
Habitation: dépendances	10	21	20	36	21	20	24	8	17	15	17	9
Voie publique	33	26	22	21	24	17	15	7	23	17	11	1
Habitation: allée	15	15	17	24	14	15	14	7	17	17	12	6
Parking	29	33	16	16	14	5	15	6	13	12	8	1
Inconnue	28	13	14	10	26	16	8	7	10	11	8	5
Habitation: non précisée	12	26	13	19	11	12	14	8	16	4	5	5
Autre	3	2	15	11	5	12	5	5	10	9	7	4
Terrain	13	9	5	11	9	7	10	6	7	7	3	1
Culture et loisirs	5	5	14	11	8	4	4		8	10	8	1
Horeca	13	15	9	11	5	3	4	1	2	3	1	2
Entreprise	7	6	5	4	6	9	7	5	3	3	3	4
Chantier	2	5	11	4	6	4	6		6	3		1
Habitation: autre	3	9	4	3	11	5	1		3	2	2	1
Habitation: appartement		3	2	6	5	5	4	1	3	3	9	2
Habitation: garage	6	5	4	6	6	2	3		3	4	3	
Arrêt de bus / tram	3	4	4	4	1	5	4		7	6	2	
Cimetière	2	1	2	5	3	4	2	3	2	2	3	
Institution d'enseignement	3	1	1	2	9	1		1	1	1	3	
Maison de repos		7	2	1	1				4	6	1	
Infrastructure sportive	1	6	3	1	1	1	1	2	1	1	1	1
Service public	5	3	1	4	2				2		2	1
Service		3	3	2			6	2		2		1
Moyen de transport: camion	1	1	4	1	2	2		1	1	2	2	
Stade	5	2	1		1		2					
Bâtiment administratif	1	1	2		2				2		1	
Station essence	2		1					1	2	1	1	1
Edifice religieux / lieu du culte	2	2					1	1	2			
Maison de débauche	3		1		1		1			2		
Médecin / dentiste / pharmacien	1	1	1	1		1			1	1	1	
Station de bus / métro et gare de chemin de fer				4					1	2		
Banque / institution financière	1		1	1	1	1	1					
Emplacement de vélo	1	1	1	1				1	1			
Moyen de transport: autobus / autocar		1				1	2					
Moyen de transport: autre						1	1		2			
Moyen de transport: voiture	1									1	1	
Guichet automatique					1							1
Aéroport		1										
Eaux intérieures et maritimes							1					
Total	459	506	416	414	333	280	213	147	270	253	230	89

FPF/DGR/DR/BIPOL - Statistiques policières de criminalité (date de clôture: 31/10/2025)

Les données pour les années 2001 jusqu'à 2014 ne sont plus publiées mais restent disponibles sur demande auprès du service BIPOL.

Les données pour 2025 ne concernent que le 1er semestre.



ZONE HAGELAND

Dégradation de la propriété

	2000	2015	2016	2017	2018	2019	2020	2021	2022	2023	2024	2025
Voie publique	32	19	21	16	23	21	11	28	26	19	24	11
Habitation: résidence principale	28	27	24	31	21	20	21	5	13	25	20	10
Parking	13	8	10	9	18	16	8	9	18	11	13	6
Terrain	29	10	5	19	11	16	8	6	13	6	4	3
Habitation: allée	13	11	10	3	17	6	7	9	5	17	13	5
Habitation: jardin	6	8	9	12	10	3	7	5	6	15	8	2
Habitation: non précisée	6	9	9	3	7	4	3	9	5	4	3	1
Inconnue	9	2		5	3	5	4	2	4	5	4	1
Autre		3	4	8	2	5	6	2	1	1	6	2
Habitation: dépendances	4	2	4	1	5	1	6	2	5	3	1	1
Institution d'enseignement	1	1	2	2	3	4		2	1	5	1	3
Entreprise	8	2	2	1	2	2	1		2	2	2	
Culture et loisirs	2	3	3	2	3	2	2		1		4	
Horeca	7	1	1	2	2	2	2		2		1	
Habitation: résidence secondaire	1	2	1		1	3	2	1	1	3		
Infrastructure sportive	1	2	1	3			1		2	2	1	
Habitation: garage	1	3	3						2	2	1	
Edifice religieux / lieu du culte	2	1		1	3			1	1		1	
Bâtiment administratif			1		2	1			3	2		
Chantier	2	3		1		1	1			1		
Cimetière	2	2	2		2					1		
Arrêt de bus / tram	1				5				1			1
Magasin		1			1	2		1		2		
Moyen de transport: autre				1	1		1	2				
Moyen de transport: voiture	1	1	1		2							
Service public			1			1	1				1	
Stade					1		3					
Maison de débauche	2										1	
Station essence	1				1				1			
Aéroport		1						1				
Eaux intérieures et maritimes		1					1					
Service	1									1		
Bureau de police						1						
Installation militaire		1										
Station de bus / métro et gare de chemin de fer							1					
Total	173	124	114	120	146	116	97	85	113	127	109	46

FPF/DGR/DRI/BIPOL - Statistiques policières de criminalité (date de clôture: 31/10/2025)
 Les données pour les années 2001 jusqu'à 2014 ne sont plus publiées mais restent disponibles sur demande auprès du service BIPOL.
 Les données pour 2025 ne concernent que le 1er semestre.



ZONE HAGELAND

Infractions contre l'intégrité physique

	2000	2015	2016	2017	2018	2019	2020	2021	2022	2023	2024	2025
Habitation	31	59	38	65	59	56	59	74	92	77	78	41
Voie publique	14	14	15	14	13	20	21	18	15	18	19	5
Horeca	18	2	7	4	2	1	2	3	5	5	4	2
Habitation: allée	2	4	1	4	4	4	5	5	2	6	7	3
Culture et loisirs	5	6	2	3	6	7	3	1	2	5	3	3
Parking	2	3	3	3	3	4		1	7	3	5	1
Inconnue	3		1	1	4	6	4	6	5		3	1
Terrain	6	1	2	3	2	4	2	1	5	3		2
Habitation: jardin		1	2		2	2	3	1	4	1	1	1
Infrastructure sportive		4	2		5	1			1	1	3	
Entreprise	1	1		3		2	2				2	1
Autre	1		1		2		1		1	1		1
Institution d'enseignement				1		2	1		1		2	1
Service public						1	7					
Magasin		1					1			2	1	1
Maison de débauche				2				1			2	
Moyen de transport: autre					1	1	1			1		
Arrêt de bus / tram					1				1	1		
Bâtiment administratif						1						1
Maison de repos			1							1		
Moyen de transport: autobus / autocar									1	1		
Bureau de police											1	
Edifice religieux / lieu du culte							1					
Médecin / dentiste / pharmacien							1					
Service						1						
Stade											1	
Station essence										1		
Total	83	96	75	103	104	113	114	111	142	127	132	64

FPF/DGR/DR/BIPOL - Statistiques policières de criminalité (date de clôture: 31/10/2025)
 Les données pour les années 2001 jusqu'à 2014 ne sont plus publiées mais restent disponibles sur demande auprès du service BIPOL.
 Les données pour 2025 ne concernent que le 1er semestre.

STATISTIQUES POLICIERES DE CRIMINALITE

LIEU DE PERPETRATION: ZONE DE POLICE

ZONE HAGELAND

PARTIE V : ZONE DE POLICE vs. TYPOLOGIE



Typologie de la zone: Catégorie 5

Zone de police
ARDENNES BRABANCONNES
BELOEIL / LEUZE -HT
BOTTE DU HAINAUT
FLOWAL
GERMINALT
GRENS
KASTZE
KEMPENLAND
ORNE - THYLE
PAJOTTENLAND
PAYS DE HERVE
POLICE ENTRE SAMBRE ET MEUSE
POLICE FAMENNE-ARDENNE
POLICE HOUILLE-SEMOIS
POLICE JEMEPPE S/SAMBRE
POLICE SEMOIS ET LESSE
POLITIE ZARA
POLITIEZONE HET HOUTSCHE
POLITIEZONE KEMPEN N-O
POLITIEZONE KOUTER



CRIMINALITE ENREGISTREE : ZONE DE POLICE vs TYPOLOGIE

POLITIEZONE MIDDELKERKE
PZ AALTER/MALDEGEM
PZ ASSENEDE/EVERGEM
PZ BIERBEEK/BOUTERSEM/HOLSBEEK/LUBBEEK
PZ VOEREN
REGIO PUYENBROECK
REGIO TIELT
SECOVA
WESTKUST
ZONE DE POLICE DE GAUME
ZONE DE POLICE EIFEL
ZONE DES COLLINES
ZONE DE SYLLE ET DENDRE
ZONE DU VAL DE L'ESCAUT
ZONE HAGELAND
ZONE MEUSE-HESBAYE
ZONE STAVELOT-MALMEDY
ZP BRABANT WALLON EST
ZP COMINES-WARNETON
ZP DU CONDROZ
ZP FLEURUS/LES BONS VILLERS/PONT-A-CELLES
ZP LESSE ET LHOMME
ZP SUD-LUXEMBOURG
ZUIDERKEMPEN

CRIMINALITE ENREGISTREE : ZONE DE POLICE vs TYPOLOGIE





CRIMINALITE ENREGISTREE : ZONE DE POLICE vs TYPOLOGIE

Typologie de la zone: Catégorie 5

Figure criminelle/phénomène	Niveau	% 2021 - 2022	% 2022 - 2023	% 2023 - 2024
Vol de voiture	ZONE DE POLICE	/	0,0%	50,0%
	TYPLOGIE	8,4%	10,3%	-1,9%
Vol de moto	ZONE DE POLICE	/	0,0%	100,0%
	TYPLOGIE	34,6%	-33,0%	15,1%
Carjacking	ZONE DE POLICE	/	/	/
	TYPLOGIE	75,0%	-37,1%	-50,0%
Homejacking	ZONE DE POLICE	/	/	/
	TYPLOGIE	12,5%	11,1%	30,0%
Vol dans les garages	ZONE DE POLICE	/	/	/
	TYPLOGIE	100,0%	-28,8%	2,1%
Vol de vélomoteur	ZONE DE POLICE	100,0%	0,0%	0,0%
	TYPLOGIE	44,0%	-13,0%	-9,5%
Vol de vélo	ZONE DE POLICE	84,6%	-16,7%	0,0%
	TYPLOGIE	8,7%	-1,2%	-3,9%
Cambriolage dans habitation	ZONE DE POLICE	108,8%	-19,7%	31,6%
	TYPLOGIE	25,7%	-9,1%	11,4%
Cambriolage ds entreprise ou commerce	ZONE DE POLICE	-71,4%	350,0%	33,3%
	TYPLOGIE	28,2%	-1,4%	-17,1%
Cambriolage ds service public ou bâtiment administ	ZONE DE POLICE	300,0%	0,0%	0,0%
	TYPLOGIE	10,1%	5,6%	-17,1%
Vol au bélier	ZONE DE POLICE	-100,0%	/	/
	TYPLOGIE	200,0%	-11,1%	-12,5%



CRIMINALITE ENREGISTREE : ZONE DE POLICE vs TYPOLOGIE

Figure criminelle/phénomène	Niveau	% 2021 - 2022	% 2022 - 2023	% 2023 - 2024
Cambriolage dans bâtiment (total)	ZONE DE POLICE	88,4%	-8,6%	28,4%
	TYPOLOGIE	25,0%	-7,4%	6,1%
Vol à main armée	ZONE DE POLICE	/	-50,0%	-100,0%
	TYPOLOGIE	10,9%	-20,3%	-13,1%
Vol avec violence sans arme	ZONE DE POLICE	60,0%	62,5%	-7,7%
	TYPOLOGIE	31,3%	-4,2%	-8,4%
Vol dans ou sur un véhicule	ZONE DE POLICE	340,0%	-4,5%	-19,0%
	TYPOLOGIE	1,8%	7,7%	1,8%
Sacjacking dans une voiture	ZONE DE POLICE	/	/	/
	TYPOLOGIE	/	-100,0%	/
Vol d'armes et explosifs	ZONE DE POLICE	/	-100,0%	/
	TYPOLOGIE	27,6%	-15,1%	-3,2%
Steaming	ZONE DE POLICE	/	/	/
	TYPOLOGIE	100,0%	150,0%	-20,0%
Arrachage de sac à main	ZONE DE POLICE	/	/	/
	TYPOLOGIE	0,0%	71,4%	-66,7%
Vol à l'arraché	ZONE DE POLICE	/	0,0%	-100,0%
	TYPOLOGIE	15,1%	22,2%	-14,9%
Vol à la tire	ZONE DE POLICE	0,0%	-33,3%	-25,0%
	TYPOLOGIE	33,6%	-6,4%	-5,1%
Vol à l'étalage	ZONE DE POLICE	-25,0%	53,3%	-8,7%
	TYPOLOGIE	10,5%	5,6%	-8,9%
Vol par ruse	ZONE DE POLICE	-75,0%	300,0%	-50,0%
	TYPOLOGIE	34,0%	0,4%	-13,0%



CRIMINALITE ENREGISTREE : ZONE DE POLICE vs TYPOLOGIE

Figure criminelle/phénomène	Niveau	% 2021 - 2022	% 2022 - 2023	% 2023 - 2024
Vol de métaux	ZONE DE POLICE	300,0%	-25,0%	33,3%
	TYPOLOGIE	35,3%	-18,2%	-27,6%
Vol sur les chantiers	ZONE DE POLICE	/	-50,0%	-100,0%
	TYPOLOGIE	28,6%	-13,7%	-18,9%
Home-invasion	ZONE DE POLICE	/	/	/
	TYPOLOGIE	500,0%	-38,9%	-40,9%
Vol d'animaux	ZONE DE POLICE	-50,0%	-50,0%	-100,0%
	TYPOLOGIE	8,5%	-18,9%	-12,6%
Vol de cargaison	ZONE DE POLICE	/	-100,0%	/
	TYPOLOGIE	-29,1%	36,1%	59,3%
Fraude de cartes de paiements	ZONE DE POLICE	-100,0%	/	400,0%
	TYPOLOGIE	33,1%	11,1%	-19,1%
Phishing	ZONE DE POLICE	-35,1%	-25,0%	177,8%
	TYPOLOGIE	12,9%	10,8%	13,5%
Ransomware	ZONE DE POLICE	/	-100,0%	/
	TYPOLOGIE	39,1%	-43,8%	33,3%
Shouldersurfing	ZONE DE POLICE	/	/	/
	TYPOLOGIE	52,9%	111,5%	-25,5%
Skimming	ZONE DE POLICE	-100,0%	/	/
	TYPOLOGIE	14,3%	75,0%	-7,1%
Violence contre les métiers d'intérêt général	ZONE DE POLICE	500,0%	-83,3%	200,0%
	TYPOLOGIE	21,4%	2,4%	-8,0%
Viol collectif	ZONE DE POLICE	/	/	/
	TYPOLOGIE	-43,5%	15,4%	-6,7%



CRIMINALITE ENREGISTREE : ZONE DE POLICE vs TYPOLOGIE

Figure criminelle/phénomène	Niveau	% 2021 - 2022	% 2022 - 2023	% 2023 - 2024
Graffiti	ZONE DE POLICE	75,0%	-42,9%	-75,0%
	TYPOLOGIE	15,3%	-7,2%	0,8%
Dégradation de voiture	ZONE DE POLICE	5,0%	4,8%	2,3%
	TYPOLOGIE	-1,3%	-1,0%	-4,3%
Rixe au couteau	ZONE DE POLICE	/	/	/
	TYPOLOGIE	29,7%	-26,5%	-8,2%
VIF: physique, dans le couple	ZONE DE POLICE	48,7%	-17,2%	18,8%
	TYPOLOGIE	2,7%	4,3%	2,9%
VIF: physique, envers des descendants	ZONE DE POLICE	25,0%	-30,0%	14,3%
	TYPOLOGIE	10,6%	1,3%	8,9%
VIF: physique, envers d'autres membres	ZONE DE POLICE	27,3%	21,4%	-17,6%
	TYPOLOGIE	9,5%	9,4%	2,4%
VIF: sexuelle, dans le couple	ZONE DE POLICE	/	/	/
	TYPOLOGIE	-35,7%	48,1%	5,0%
VIF: sexuelle, envers des descendants	ZONE DE POLICE	-66,7%	-100,0%	/
	TYPOLOGIE	-46,5%	-89,7%	0,0%
VIF: sexuelle, envers d'autres membres	ZONE DE POLICE	/	/	/
	TYPOLOGIE	-60,0%	100,0%	-50,0%
VIF: psychique, dans le couple	ZONE DE POLICE	-25,9%	50,0%	16,7%
	TYPOLOGIE	-1,5%	1,8%	5,0%
VIF: psychique, envers des descendants	ZONE DE POLICE	0,0%	0,0%	50,0%
	TYPOLOGIE	-1,8%	22,1%	-16,5%
VIF: psychique, envers d'autres membres	ZONE DE POLICE	/	/	-75,0%
	TYPOLOGIE	-13,4%	26,0%	2,2%



CRIMINALITE ENREGISTREE : ZONE DE POLICE vs TYPOLOGIE

Figure criminelle/phénomène	Niveau	% 2021 - 2022	% 2022 - 2023	% 2023 - 2024
VIF: économique, dans le couple	ZONE DE POLICE	/	-100,0%	/
	TYPOLOGIE	-6,7%	4,7%	3,3%
VIF: économique, envers des descendants	ZONE DE POLICE	/	/	/
	TYPOLOGIE	26,9%	-42,4%	31,6%
VIF: économique, envers d'autres membres	ZONE DE POLICE	-50,0%	0,0%	0,0%
	TYPOLOGIE	-13,9%	12,6%	-6,5%
Dopage humain	ZONE DE POLICE	/	-100,0%	/
	TYPOLOGIE	-52,2%	4,5%	-13,0%
Engraissement illégal	ZONE DE POLICE	/	/	/
	TYPOLOGIE	-33,3%	-62,5%	133,3%
Vente de cocaïne	ZONE DE POLICE	100,0%	50,0%	-33,3%
	TYPOLOGIE	14,5%	27,0%	-5,0%
Import-export de cocaïne	ZONE DE POLICE	/	/	/
	TYPOLOGIE	-4,2%	34,8%	-29,0%
Production de drogues synthétiques	ZONE DE POLICE	/	/	/
	TYPOLOGIE	-54,5%	-20,0%	-37,5%
Import-export de drogues synthétiques	ZONE DE POLICE	/	/	/
	TYPOLOGIE	0,0%	16,7%	-23,8%
Vente de drogues synthétiques	ZONE DE POLICE	-50,0%	0,0%	100,0%
	TYPOLOGIE	0,0%	34,8%	6,6%
Production de cannabis (culture)	ZONE DE POLICE	/	/	/
	TYPOLOGIE	-32,5%	19,8%	-37,1%
Import-export de cannabis en grande quantité	ZONE DE POLICE	/	/	/
	TYPOLOGIE	-42,9%	75,0%	-28,6%



CRIMINALITE ENREGISTREE : ZONE DE POLICE vs TYPOLOGIE

Figure criminelle/phénomène	Niveau	% 2021 - 2022	% 2022 - 2023	% 2023 - 2024
Vente de cannabis en grande quantité	ZONE DE POLICE	/	/	/
	TYPOLOGIE	0,0%	-6,3%	13,3%
Import-export d'héroïne	ZONE DE POLICE	/	/	/
	TYPOLOGIE	-42,9%	-50,0%	75,0%
Vente-traffic d'héroïne	ZONE DE POLICE	/	/	/
	TYPOLOGIE	-2,9%	-17,6%	17,9%
Commerce et production d'arme à feu et mun.	ZONE DE POLICE	0,0%	0,0%	-50,0%
	TYPOLOGIE	-6,1%	-29,0%	22,7%
Commerce et production d'arme non à feu	ZONE DE POLICE	/	/	/
	TYPOLOGIE	125,0%	-66,7%	166,7%
TEH - exploitation économique	ZONE DE POLICE	/	-100,0%	/
	TYPOLOGIE	53,8%	-5,0%	-15,8%
TEH - exploitation sexuelle	ZONE DE POLICE	/	/	/
	TYPOLOGIE	12,2%	45,5%	-25,0%
Violence physique (transport public)	ZONE DE POLICE	/	0,0%	-100,0%
	TYPOLOGIE	25,8%	20,5%	19,3%
Violence physique (voie publique)	ZONE DE POLICE	14,3%	-6,3%	20,0%
	TYPOLOGIE	19,0%	-3,3%	3,3%
Violence physique (autre endroit public)	ZONE DE POLICE	/	-100,0%	/
	TYPOLOGIE	21,3%	9,1%	-32,7%
Violence physique (endroit accessible au public)	ZONE DE POLICE	240,0%	17,6%	-15,0%
	TYPOLOGIE	42,9%	-2,7%	-0,6%
Violence sexuelle (transport public)	ZONE DE POLICE	/	-100,0%	/
	TYPOLOGIE	41,4%	-17,1%	-8,8%



CRIMINALITE ENREGISTREE : ZONE DE POLICE vs TYPOLOGIE

Figure criminelle/phénomène	Niveau	% 2021 - 2022	% 2022 - 2023	% 2023 - 2024
Violence sexuelle (voie publique)	ZONE DE POLICE	/	-100,0%	/
	TYPOLOGIE	7,1%	-26,0%	36,6%
Violence sexuelle (autre endroit public)	ZONE DE POLICE	/	0,0%	-100,0%
	TYPOLOGIE	15,6%	-25,0%	0,0%
Violence sexuelle (endroit accessible au public)	ZONE DE POLICE	100,0%	150,0%	-20,0%
	TYPOLOGIE	5,3%	34,3%	-18,4%
Violence psychique (transport public)	ZONE DE POLICE	/	/	-100,0%
	TYPOLOGIE	44,2%	38,7%	-10,6%
Violence psychique (voie publique)	ZONE DE POLICE	25,0%	20,0%	33,3%
	TYPOLOGIE	2,9%	6,3%	1,6%
Violence psychique (autre endroit public)	ZONE DE POLICE	-100,0%	/	/
	TYPOLOGIE	5,2%	5,5%	-3,7%
Violence psychique (endroit accessible au public)	ZONE DE POLICE	0,0%	16,7%	85,7%
	TYPOLOGIE	12,8%	14,3%	3,3%
Vol à main armée (transport public)	ZONE DE POLICE	/	/	/
	TYPOLOGIE	0,0%	-50,0%	200,0%
Vol à main armée (voie publique)	ZONE DE POLICE	/	/	/
	TYPOLOGIE	24,1%	-5,6%	-20,6%
Vol à main armée (autre endroit public)	ZONE DE POLICE	/	/	/
	TYPOLOGIE	-50,0%	300,0%	-25,0%
Vol à main armée (endroit accessible au public)	ZONE DE POLICE	/	/	/
	TYPOLOGIE	-8,5%	-18,6%	-17,1%
Vol avec violence sans arme (transport public)	ZONE DE POLICE	/	/	/
	TYPOLOGIE	37,5%	0,0%	45,5%



CRIMINALITE ENREGISTREE : ZONE DE POLICE vs TYPOLOGIE

Figure criminelle/phénomène	Niveau	% 2021 - 2022	% 2022 - 2023	% 2023 - 2024
Vol avec violence sans arme (voie publique)	ZONE DE POLICE	/	/	/
	TYPOLOGIE	1,2%	-3,7%	8,9%
Vol avec violence sans arme (autre endroit public)	ZONE DE POLICE	/	/	/
	TYPOLOGIE	100,0%	6,3%	-29,4%
Vol avec violence sans arme (endr. acces. au pub.)	ZONE DE POLICE	0,0%	0,0%	200,0%
	TYPOLOGIE	18,6%	-5,8%	-14,9%
Faux policiers	ZONE DE POLICE	/	/	/
	TYPOLOGIE	250,0%	-31,4%	8,3%
Terrorisme, extrémisme et radicalisme	ZONE DE POLICE	/	/	/
	TYPOLOGIE	-15,0%	76,5%	23,3%
Cyberharcèlement	ZONE DE POLICE	-42,1%	54,5%	41,2%
	TYPOLOGIE	-1,1%	3,3%	7,3%
Fraude à l'identité	ZONE DE POLICE	-10,4%	-44,2%	-25,0%
	TYPOLOGIE	12,3%	6,1%	-4,0%

STATISTIQUES POLICIERES DE CRIMINALITE

LIEU DE PERPETRATION: ZONE DE POLICE

ZONE HAGELAND

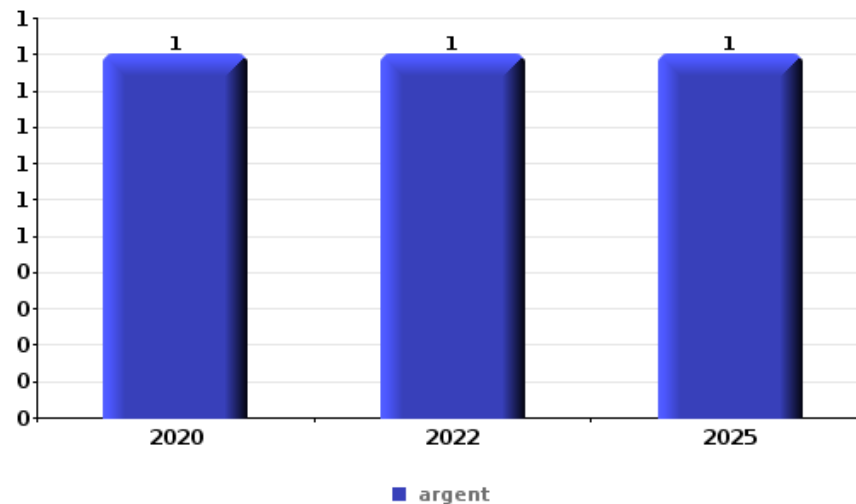
PARTIE VI : OBJETS ET MOYENS DE TRANSPORT



ZONE HAGELAND

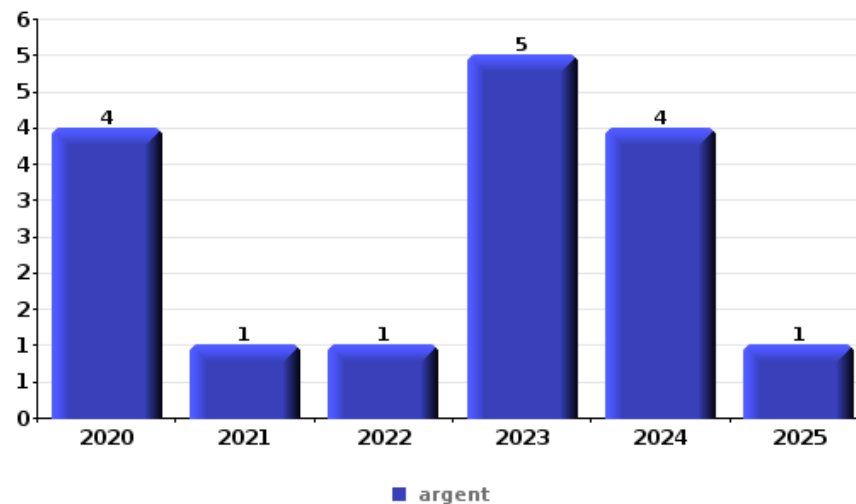
Vol à main armée

Top 5 Objets volés (sbd nombre de faits)		2020	2021	2022	2023	2024	2025
1	argent	1		1			1
2	GSM et accessoires			1			1
3	animaux			1			
3	autre document d'identité			1			
3	carte bancaire / carte de crédit			1			
3	carte d'identité / passeport			1			
3	ordinateur et accessoires			1			



Vol dans ou sur un véhicule

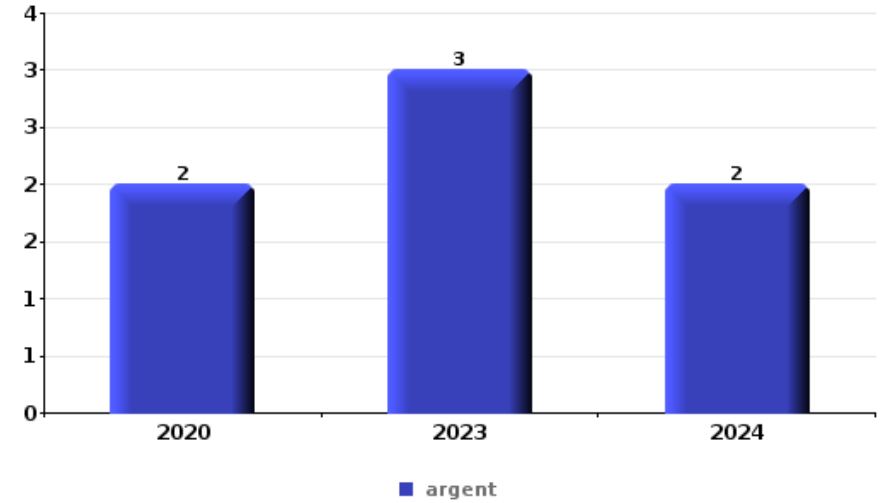
Top 5 Objets volés (sbd nombre de faits)		2020	2021	2022	2023	2024	2025
1	argent	4	1	1	5	4	1
2	outillage	3		4	2	6	
3	carte d'identité / passeport	3			6	3	
3	portefeuille	4			5	3	
5	permis de conduire	3			6	2	





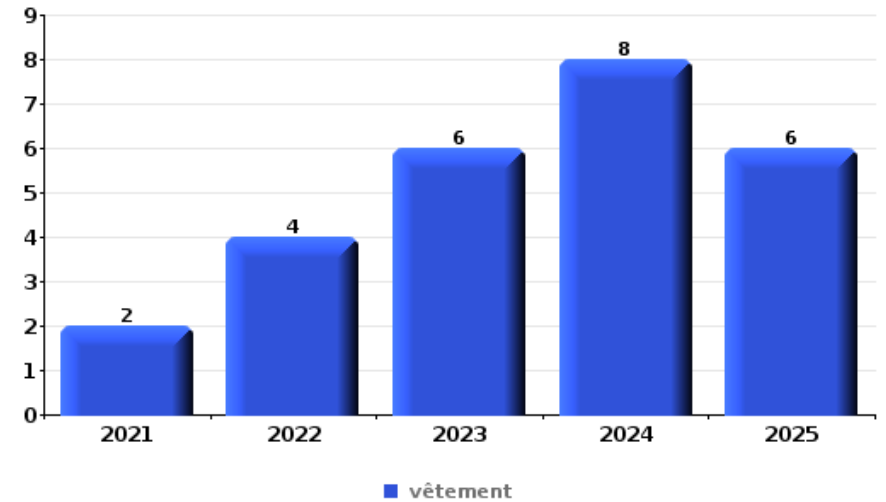
Cambrassage ds entreprise ou commerce

Top 5 Objets volés (sbd nombre de faits)		2020	2021	2022	2023	2024	2025
1	argent	2			3	2	
2	outillage	1	2				1
2	tabac				4		
4	clé	1				1	1
4	coffre-fort / coffret (argent) / caisse	1			1	1	
4	multimédia	1	1		1		
4	ordinateur et accessoires	1	1	1			



Vol à l'étalage

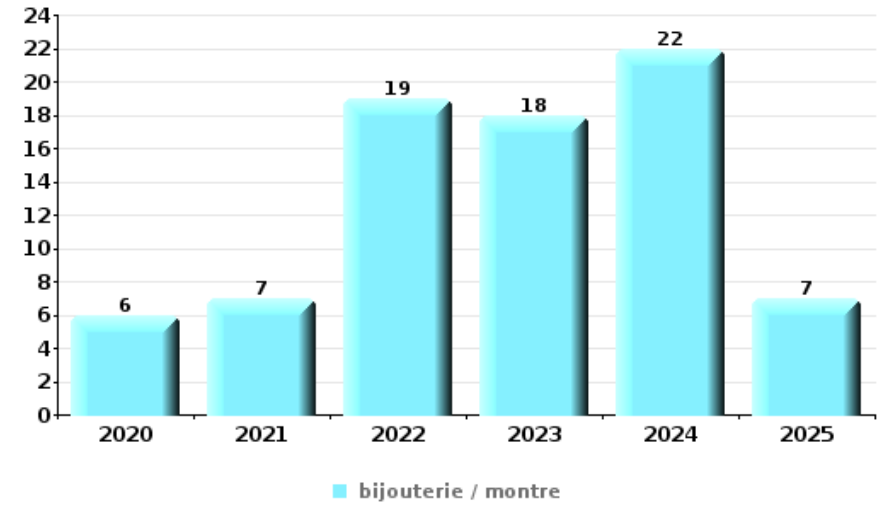
Top 5 Objets volés (sbd nombre de faits)		2020	2021	2022	2023	2024	2025
1	vêtement		2	4	6	8	6
2	alimentation	1	2	3	1	5	
2	parfum / produit de beauté	2		2	3	4	1
4	ordinateur et accessoires		4	1	3	1	
5	multimédia			4	3	1	





Cambrilage dans habitation

Top 5 Objets volés (sbd nombre de faits)		2020	2021	2022	2023	2024	2025
1	bijouterie / montre	6	7	19	18	22	7
2	argent	6	5	14	13	17	4
3	multimédia	2	1	8	5	2	
4	vêtement		1	8	4	4	
5	ordinateur et accessoires	1	2	8	2	2	1



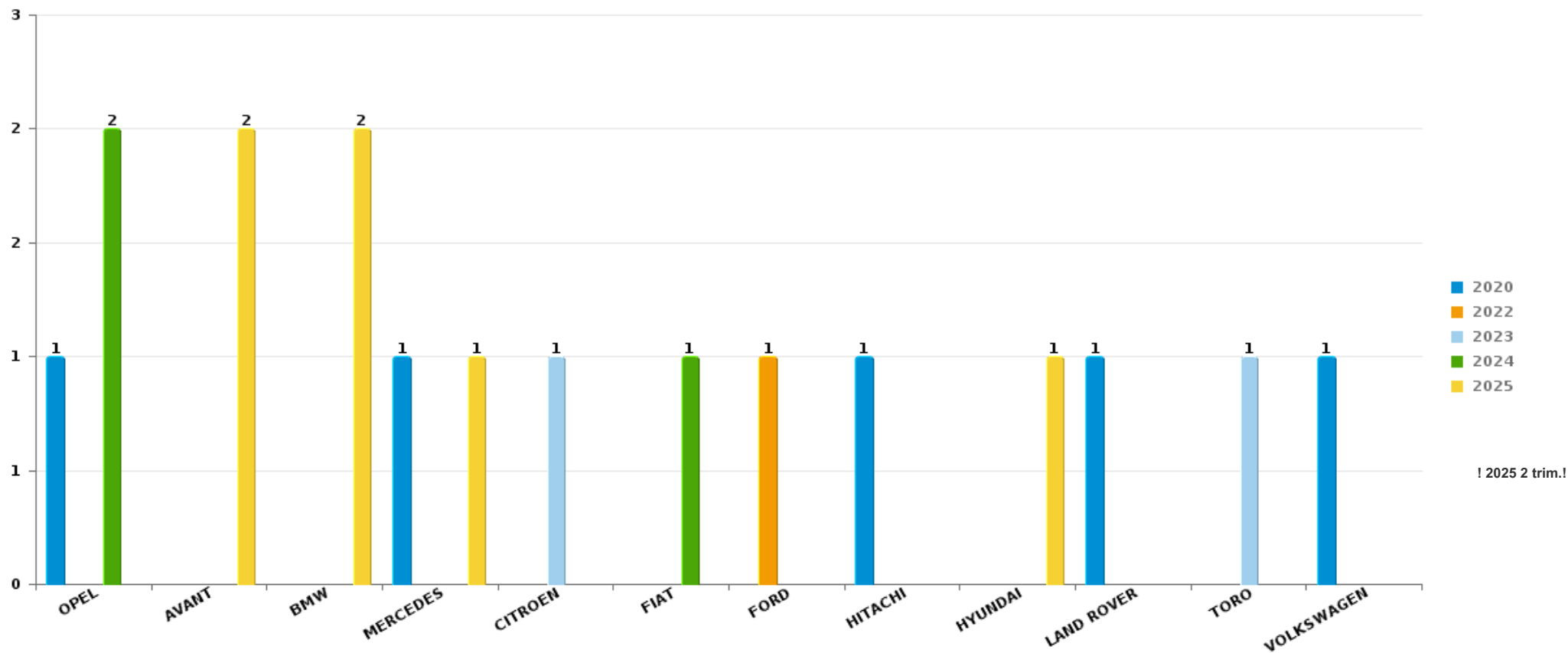
Remarque: en ce qui concerne les objets, aucun total n'est reproduit étant donné que plusieurs objets peuvent avoir été volés lors d'un même fait.



ZONE HAGELAND

Vol de voiture

Nombre de voitures volées par marque (Top 5)



! 2025 2 trim.!

STATISTIQUES POLICIERES DE CRIMINALITE

LIEU DE PERPETRATION: ZONE DE POLICE

ZONE HAGELAND

PARTIE VII : SUSPECTS



Partie 1: Niveau FAITS (comptage du nombre de faits pour lesquels un certain type de suspect est impliqué)

1.1. Nombre d'infractions selon le sexe des suspects identifiés (par catégorie principale)

Étant donné que, tant un suspect identifié masculin qu'un suspect identifié féminin peuvent être impliqués lors d'un même fait, il est possible que la somme des colonnes «Hommes» et «Femmes» soit supérieure à la valeur de la colonne «Total...» (voir également la note méthodologique)

ZONE HAGELAND

2025

Catégorie principale / Sexe	Nombre total de faits avec au moins 1 suspect	Hommes	%	Femmes	%
Drogues	31	28	90,3%	3	9,7%
Infr. contre l'intégrité physique	19	16	84,2%	4	21,1%
Ivresse et alcool	13	12	92,3%	1	7,7%
Vol et extorsion	12	8	66,7%	5	41,7%
Infr. contre la sécurité publique	11	10	90,9%	1	9,1%
Registre de population	10	8	80,0%	2	20,0%
Fraude	7	7	100,0%	1	14,3%
Armes et explosifs	7	7	100,0%		
Infr. contre autres valeurs morales et sentiments	7	6	85,7%	1	14,3%
Environnement	6	2	33,3%	4	66,7%
Criminalité informatique	4	3	75,0%	1	25,0%
Dégradation de la propriété	4	4	100,0%		
Législation sur les étrangers	5	4	80,0%		
Code pénal social	2	2	100,0%		
Infr. contre les mœurs	2	2	100,0%		
Protection de la jeunesse	1	1	100,0%	1	100,0%

CRIMINALITE ENREGISTREE: SUSPECTS



Catégorie principale / Sexe	Nombre total de faits avec au moins 1 suspect	Hommes	%	Femmes	%
Infr. contre la famille	1			1	100,0%
Infr. contre l'autorité publique	1	1	100,0%		
Total	143	121	84,6 %	25	17,5 %



1.2. Nombre d'infractions selon le sexe des suspects identifiés (par figure criminelle)

Étant donné que, tant un suspect identifié masculin qu'un suspect identifié féminin peuvent être impliqués lors d'un même fait, il est possible que la somme des colonnes «Hommes» et «Femmes» soit supérieure à la valeur de la colonne «Total...» (voir également la note méthodologique)

ZONE HAGELAND

2025

FC Vol moyen de transport

Figure criminelle / Sexe	Nombre total de faits avec au moins 1 suspect identifié	Hommes	%
Vol de voiture	1	1	100,0%
Total	PA	PA	PA

FC Cambriolage

Figure criminelle / Sexe	Nombre total de faits avec au moins 1 suspect identifié	Hommes	%
Cambriolage ds entreprise ou commerce	1	1	100,0%
Cambriolage dans bâtiment (total)	1	1	100,0%
Total	PA	PA	PA

FC Vol autre

Figure criminelle / Sexe	Nombre total de faits avec au moins 1 suspect identifié	Hommes	%	Femmes	%
Vol à l'étalage	5	2	40,0%	3	60,0%
Vol de métaux	2	2	100,0%		
Total	PA	PA	PA	PA	PA

CRIMINALITE ENREGISTREE: SUSPECTS



Criminalité ICT

Figure criminelle / Sexe	Nombre total de faits avec au moins 1 suspect identifié	Hommes	%
Phishing	1	1	100,0%
Total	PA	PA	PA

FC Autre

Figure criminelle / Sexe	Nombre total de faits avec au moins 1 suspect identifié	Hommes	%
Dégradation de voiture	3	3	100,0%
Total	PA	PA	PA

PH Violence intrafamiliale (VIF)

Figure criminelle / Sexe	Nombre total de faits avec au moins 1 suspect identifié	Hommes	%	Femmes	%
VIF: physique, dans le couple	8	7	87,5%	2	25,0%
VIF: physique, envers des descendants	6	4	66,7%	3	50,0%
VIF: physique, envers d'autres membres	3	3	100,0%		
VIF: sexuelle, dans le couple	1	1	100,0%		
VIF: psychique, dans le couple	4	3	75,0%	1	25,0%
VIF: psychique, envers des descendants	1	1	100,0%		
VIF: psychique, envers d'autres membres	1	1	100,0%		
Total	PA	PA	PA	PA	PA

PH Drogues

Figure criminelle / Sexe	Nombre total de faits avec au moins 1 suspect identifié	Hommes	%
Vente de drogues synthétiques	1	1	100,0%
Vente de cannabis en grande quantité	1	1	100,0%
Total	PA	PA	PA

FPF/DGR/DRI/BIPOL - Statistiques policières de criminalité (date de clôture: 31/10/2025)

Les données pour les années 2001 jusqu'à 2014 ne sont plus publiées mais restent disponibles sur demande auprès du service BIPOL.

Les données pour 2025 ne concernent que le 1er semestre.

CRIMINALITE ENREGISTREE: SUSPECTS



PH Violence dans l'espace public

Figure criminelle / Sexe	Nombre total de faits avec au moins 1 suspect identifié	Hommes	%
Violence physique (endroit accessible au public)	4	4	100,0%
Violence psychique (voie publique)	2	2	100,0%
Violence psychique (endroit accessible au public)	1	1	100,0%
Total	PA	PA	PA

PH Autre

Figure criminelle / Sexe	Nombre total de faits avec au moins 1 suspect identifié	Hommes	%
Cyberharcèlement	4	4	100,0%
Fraude à l'identité	1	1	100,0%
Total	PA	PA	PA



1.3. Nombre d'infractions selon l'âge des suspects identifiés (par catégorie principale)

Étant donné que, tant un suspect identifié mineur qu'un suspect identifié majeur peuvent être impliqués lors d'un même fait, il est possible que la somme des colonnes «Mineur» et «Majeur» soit supérieure à la valeur de la colonne «Total...» (voir également la note méthodologique)

ZONE HAGELAND

2025

Catégorie principale / Âge	Nombre total de faits avec au moins 1 suspect identifié	Mineur	%	Majeur	%
Drogues	31			31	100,0%
Infr. contre l'intégrité physique	19			19	100,0%
Vol et extorsion	12	2	16,7%	12	100,0%
Ivresse et alcool	13			13	100,0%
Infr. contre la sécurité publique	11	2	18,2%	10	90,9%
Registre de population	10			10	100,0%
Fraude	7	1	14,3%	7	100,0%
Armes et explosifs	7			7	100,0%
Infr. contre autres valeurs morales et sentiments	7			7	100,0%
Environnement	6			6	100,0%
Législation sur les étrangers	5	1	20,0%	5	100,0%
Criminalité informatique	4			4	100,0%
Dégradation de la propriété	4			4	100,0%
Code pénal social	2			2	100,0%
Infr. contre les mœurs	2	1	50,0%	1	50,0%
Infr. contre la famille	1			1	100,0%
Infr. contre l'autorité publique	1			1	100,0%
Protection de la jeunesse	1			1	100,0%
Total	143	7	4,9%	141	98,6%



1.4. Nombre d'infractions selon l'âge des suspects identifiés (par figure criminelle)

Étant donné que, tant un suspect identifié mineur qu'un suspect identifié majeur peuvent être impliqués lors d'un même fait, il est possible que la somme des colonnes «Mineur» et «Majeur» soit supérieure à la valeur de la colonne «Total...»
(voir également la note méthodologique)

ZONE HAGELAND

2025

FC Vol moyen de transport

Figure criminelle / Âge	Nombre total de faits avec au moins 1 suspect identifié	Majeur	%
Vol de voiture	1	1	100,0%
Total	PA	PA	PA

FC Cambriolage

Figure criminelle / Âge	Nombre total de faits avec au moins 1 suspect identifié	Majeur	%
Cambriolage ds entreprise ou commerce	1	1	100,0%
Cambriolage dans bâtiment (total)	1	1	100,0%
Total	PA	PA	PA

FC Vol autre

Figure criminelle / Âge	Nombre total de faits avec au moins 1 suspect identifié	Mineur	%	Majeur	%
Vol à l'étalage	5	2	40,0%	5	100,0%
Vol de métaux	2			2	100,0%
Total	PA	PA	PA	PA	PA

CRIMINALITE ENREGISTREE: SUSPECTS



Criminalité ICT

Figure criminelle / Âge	Nombre total de faits avec au moins 1 suspect identifié	Majeur	%
Phishing	1	1	100,0%
Total	PA	PA	PA

FC Autre

Figure criminelle / Âge	Nombre total de faits avec au moins 1 suspect identifié	Majeur	%
Dégradation de voiture	3	3	100,0%
Total	PA	PA	PA

PH Violence intrafamiliale (VIF)

Figure criminelle / Âge	Nombre total de faits avec au moins 1 suspect identifié	Majeur	%
VIF: physique, dans le couple	8	8	100,0%
VIF: physique, envers des descendants	6	6	100,0%
VIF: physique, envers d'autres membres	3	3	100,0%
VIF: sexuelle, dans le couple	1	1	100,0%
VIF: psychique, dans le couple	4	4	100,0%
VIF: psychique, envers des descendants	1	1	100,0%
VIF: psychique, envers d'autres membres	1	1	100,0%
Total	PA	PA	PA

PH Drogues

Figure criminelle / Âge	Nombre total de faits avec au moins 1 suspect identifié	Majeur	%
Vente de drogues synthétiques	1	1	100,0%
Vente de cannabis en grande quantité	1	1	100,0%
Total	PA	PA	PA



PH Violence dans l'espace public

Figure criminelle / Âge	Nombre total de faits avec au moins 1 suspect identifié	Majeur	%
Violence physique (endroit accessible au public)	4	4	100,0%
Violence psychique (voie publique)	2	2	100,0%
Violence psychique (endroit accessible au public)	1	1	100,0%
Total	PA	PA	PA

PH Autre

Figure criminelle / Âge	Nombre total de faits avec au moins 1 suspect identifié	Mineur	%	Majeur	%
Cyberharcèlement	4			4	100,0%
Fraude à l'identité	1	1	100,0%	1	100,0%
Total	PA	PA	PA	PA	PA



Partie 2: Niveau SUSPECTS-FAIT (comptage du nombre de combinaisons suspect-fait)

2.1. Nombre de suspects-fait selon le sexe des suspects identifiés (TOP 5 des catégories principales)

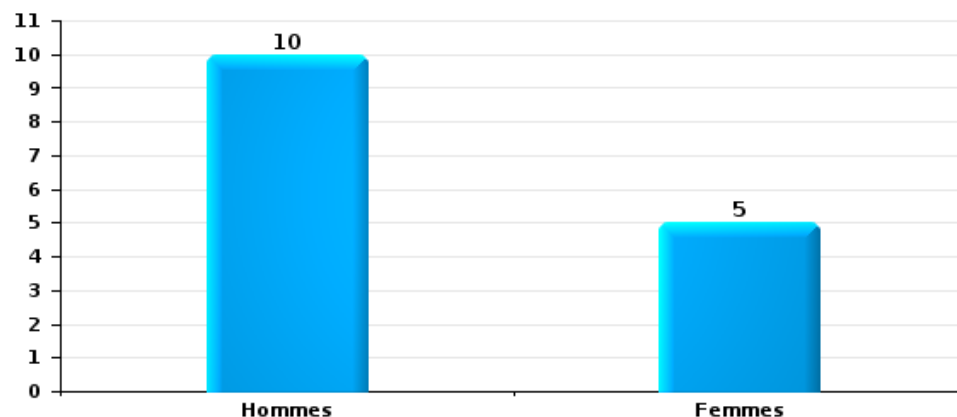
Lorsqu'un même suspect a commis plusieurs faits durant la période considérée, il est aussi comptabilisé plusieurs fois (voir également la note méthodologique)

ZONE HAGELAND

2025

Vol et extorsion

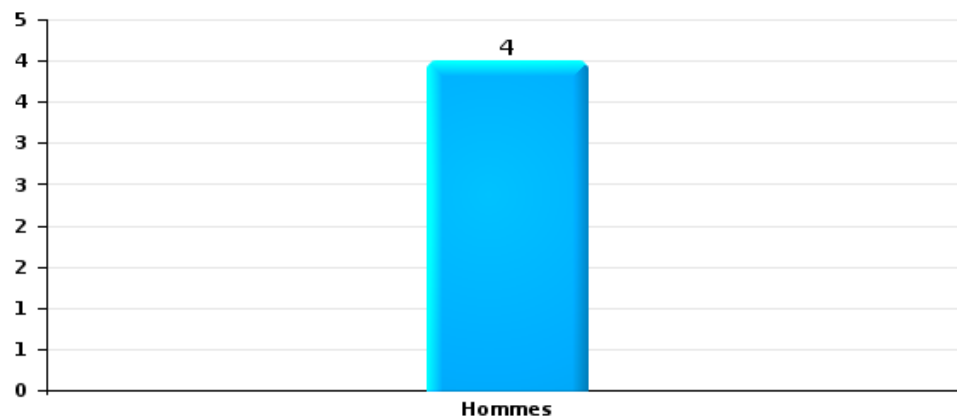
Nombre de suspects-fait selon le sexe





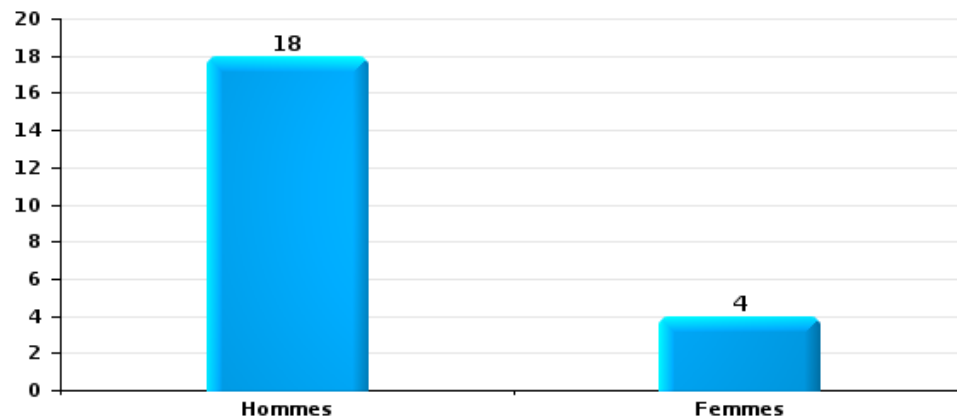
Dégradation de la propriété

Nombre de suspects-fait selon le sexe



Infr. contre l'intégrité physique

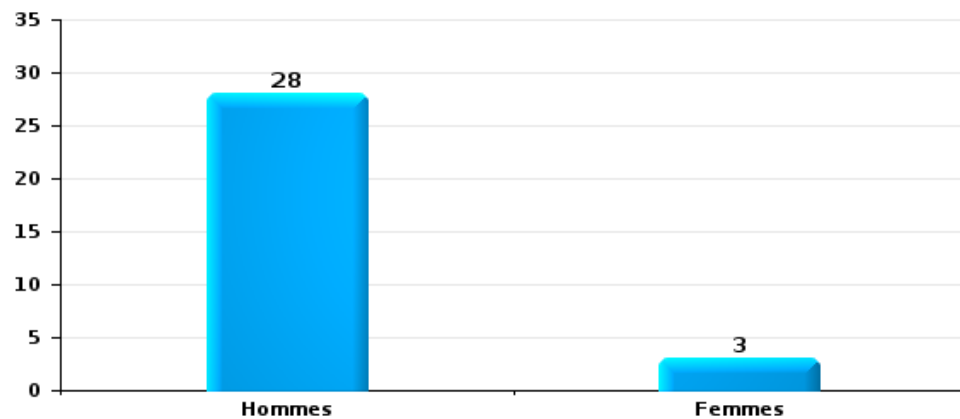
Nombre de suspects-fait selon le sexe





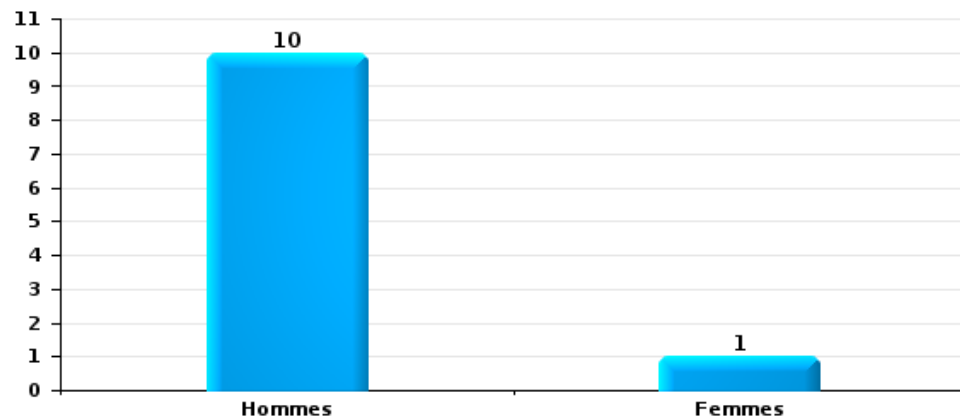
Drogues

Nombre de suspects-fait selon le sexe



Fraude

Nombre de suspects-fait selon le sexe





2.2. Nombre de suspects-fait selon le sexe des suspects identifiés (TOP 5 des figures criminelles)

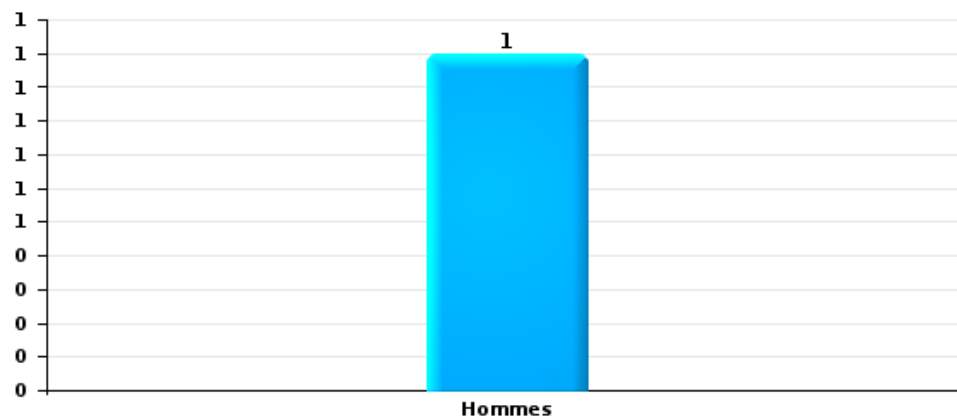
Lorsqu'un même suspect a commis plusieurs faits durant la période considérée, il est aussi comptabilisé plusieurs fois (voir également la note méthodologique)

ZONE HAGELAND

2025

Cambriolage dans bâtiment (total)

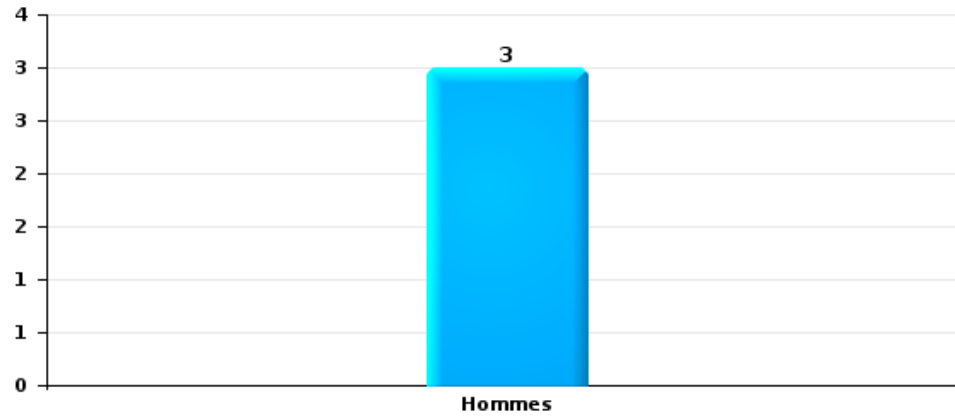
Nombre de suspects-fait selon le sexe





Dégradation de voiture

Nombre de suspects-fait selon le sexe





2.3. Nombre de suspects-fait selon l'âge des suspects identifiés (TOP 5 des catégories principales)

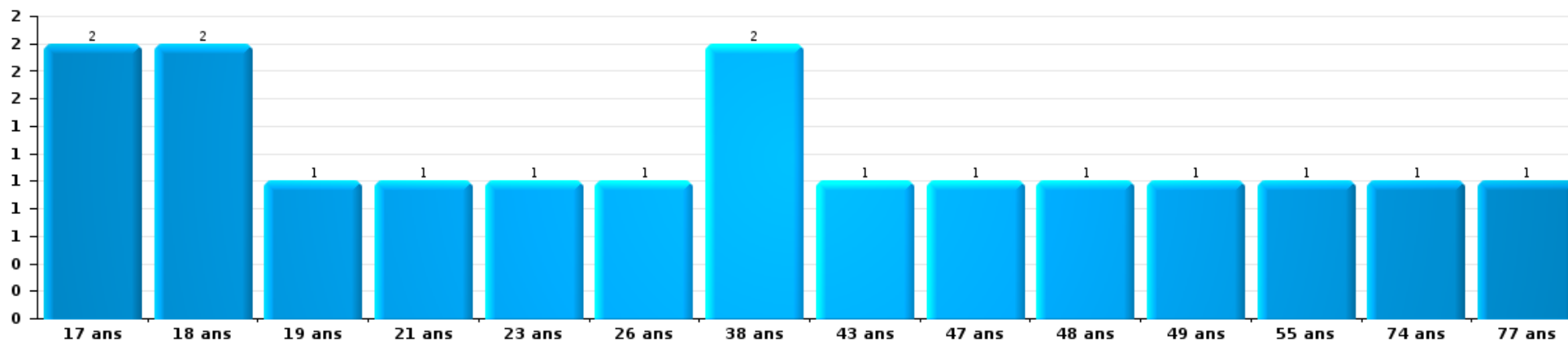
1) Lorsqu'un même suspect a commis plusieurs faits durant la période considérée, il est aussi comptabilisé plusieurs fois, qu'il ait le même âge ou non – 2) Les suspects au-dessous de 14 ans et à partir de 90 ans ne sont pas repris dans le tableau (voir également la note méthodologique)

ZONE HAGELAND

2025

Vol et extorsion

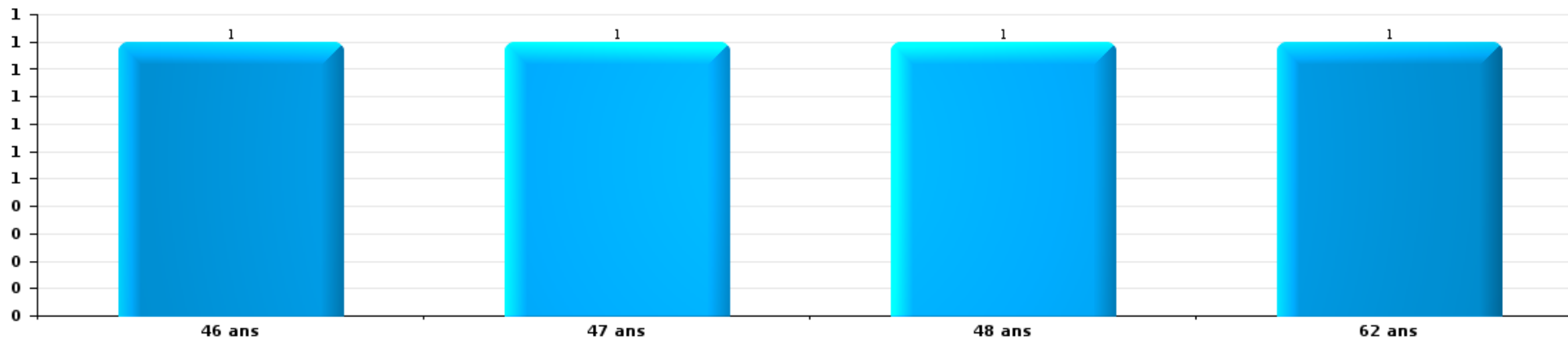
Nombre de suspects-fait par âge (chronologique)





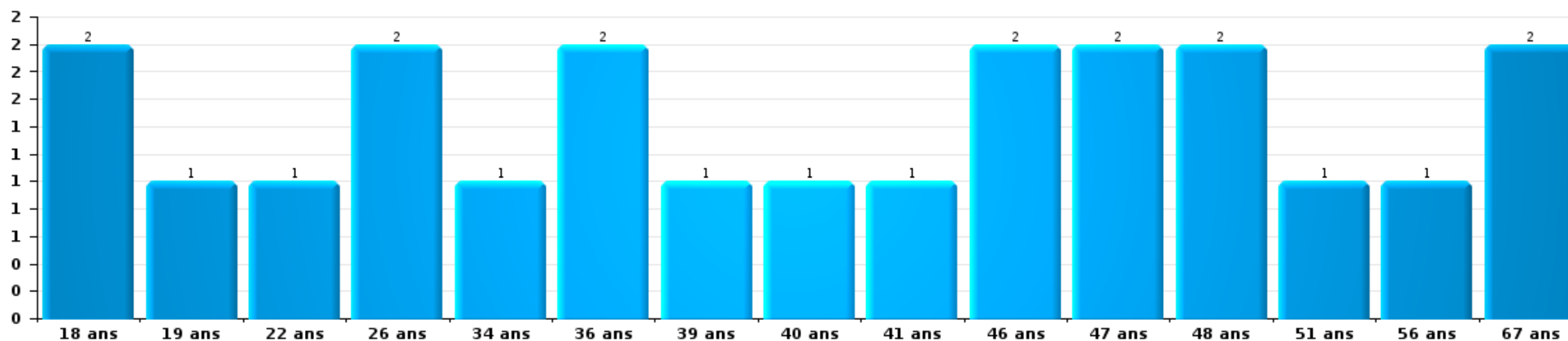
Dégradation de la propriété

Nombre de suspects-fait par âge (chronologique)



Infr. contre l'intégrité physique

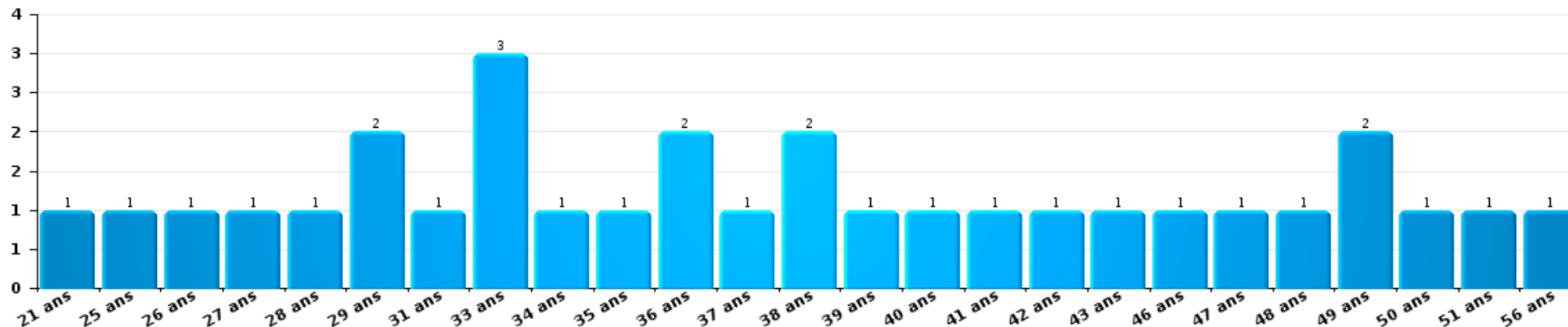
Nombre de suspects-fait par âge (chronologique)





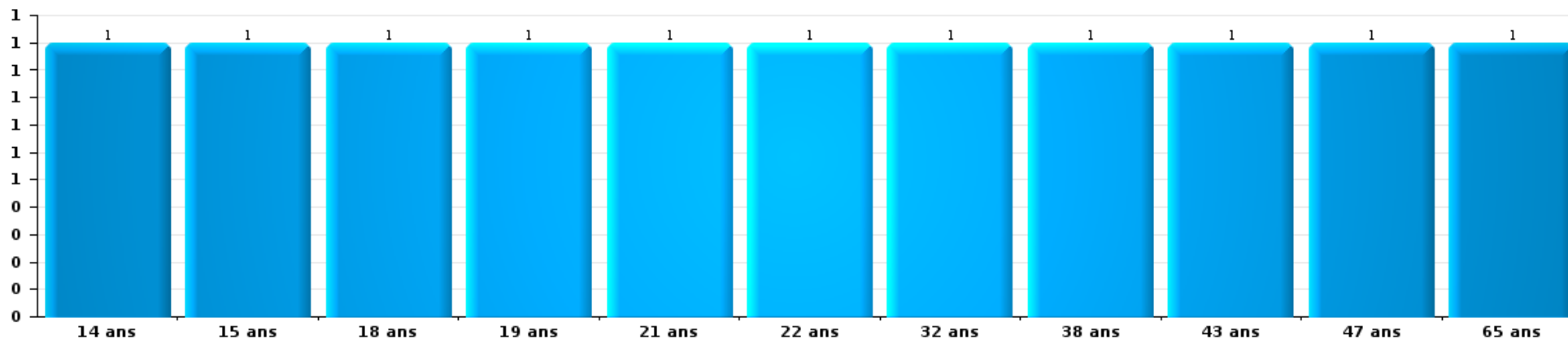
Drogues

Nombre de suspects-fait par âge (chronologique)



Fraude

Nombre de suspects-fait par âge (chronologique)





2.4. Nombre de suspects-fait selon l'âge des suspects identifiés (TOP 5 des figures criminelles)

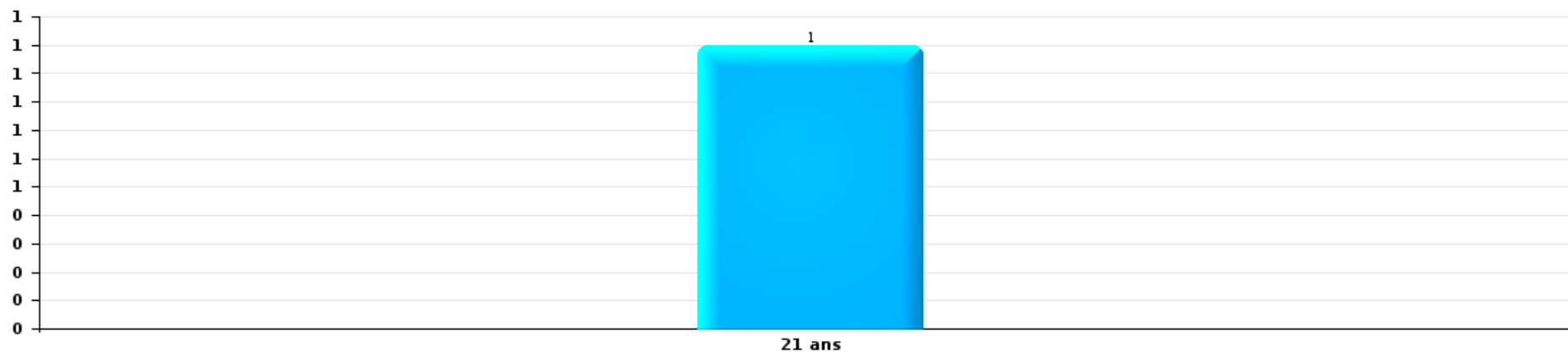
1) Lorsqu'un même suspect a commis plusieurs faits durant la période considérée, il est aussi comptabilisé plusieurs fois, qu'il ait le même âge ou non - 2) Les suspects au-dessous de 14 ans et à partir de 90 ans ne sont pas repris dans le tableau (voir également la note méthodologique)

ZONE HAGELAND

2025

Cambriolage dans bâtiment (total)

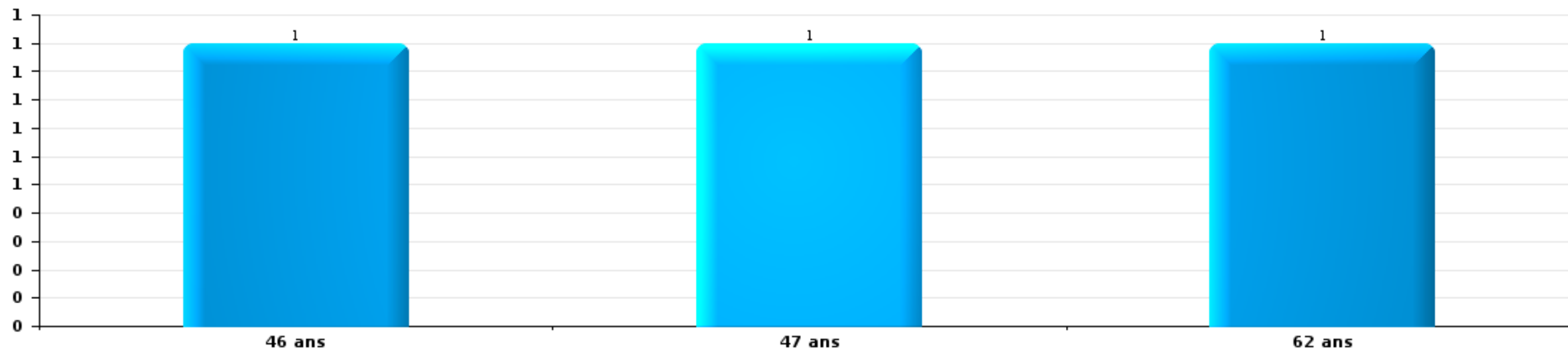
Nombre de suspects-fait par âge (chronologique)





Dégradation de voiture

Nombre de suspects-fait par âge (chronologique)



STATISTIQUES POLICIERES DE CRIMINALITE

LIEU DE PERPETRATION: ZONE DE POLICE

ZONE HAGELAND

***ANNEXE I: DETAIL PAR CATEGORIE DE DELIT
CODE PENAL***



ZONE HAGELAND

Infraction Code pénal

Infr. contre l'intégrité physique

			2000	2015	2016	2017	2018	2019	2020	2021	2022	2023	2024	2025
Assassinat	Autres	Acc.			1				1					
		Tent.		1							1			
		Sous-total		1	1				1	1				
Meurtre	Autres	Acc.				1								
		Tent.			1	1		1						1
		Sous-total			1	1	1		1					1
Torture et maltraitance	Traitement dégradant	Acc.												1
		Tent.												
		Sous-total												1
Coups et/ou blessures vol. en sphère familiale	Entre partenaires ou ex-partenaires	Acc.	11	34	32	31	39	38	36	39	55	48	53	21
	Lors d'un différend familial en général	Acc.	19								1			
	Par les parents envers un mineur	Acc.		3	1	4	2	6	3	7	7	6	6	2
	Envers les parents	Acc.	1	7	3	10	3	3	11	5	11	11	7	3
	Envers d'autres ascendants directs ou collatéraux	Acc.		4		3	1	2	2	3	3	4	5	1
	Sous-total		31	48	36	48	45	49	52	54	77	69	71	27
Coups et/ou blessures vol. hors sphère familiale	Bagarres (=coups réciproques)	Acc.	10	7	10	6	7	14	9	14	16	11	15	5
	Coups envers fonctionnaire de police	Acc.	2						1	1	3	1	3	
	Envers un mineur par une pers. ayant autorité	Acc.		1	1	1		3	1		1		1	1
	Envers un mineur qualité de l'auteur inconnue	Acc.	3		1	2		2	2		7	1		1
	Envers pers. vulnérable (qualité auteur inconnue)	Acc.			1									
	Envers un mineur par cohabitant sans rel. Autorité	Acc.									1			
	Envers un arbitre de manifestation sportive	Acc.												2
	Coups envers personnel transport public	Acc.		1							1			
	Coups envers profession médicale	Acc.						1						
	Tent.								1					
Non spécifié	Acc.	31	35	22	38	44	37	31	29	28	39	32	28	
Tent.			1											
Sous-total		46	45	35	47	51	57	45	44	57	52	53	35	
Abstention coupable		Acc.				2		1			2		1	
		Tent.												
		Sous-total				2		1			2		1	



Infr. contre l'intégrité physique

			2000	2015	2016	2017	2018	2019	2020	2021	2022	2023	2024	2025
Autres infr. volontaires. c/ l'intégrité phys.	Privation de soins à enfant ou personne vulnérable	Acc.				1			3					
	Abandon d'enfant dans le besoin	Acc.	1							1				
	Administration substances nuisibles	Acc.							1	1	1		1	1
	Entrave méchante à la circulation	Acc.		2		2	5	1	2	5	1	5	4	
	Voies de faits et violences légères	Acc.	2		1	1	2	1	1	2				
	Sous-total		3	2	1	4	7	2	7	9	2	5	5	1
Infr. involontaires contre l'intégrité physique	Coups et/ou blessures involontaires	Acc.	2			1		3	2	1	3	1		1
	Abstention d'entretien enfant/personne vulnérable	Acc.							3					
	Morsure de chien	Acc.	1		1			1	3	2	1			
	Sous-total		3	1	1			4	8	3	4	1		1
	Total		83	96	75	103	104	113	114	111	142	127	132	64



Infr. contre la liberté individuelle

			2000	2015	2016	2017	2018	2019	2020	2021	2022	2023	2024	2025
Enlèvement de mineur ou personne vulnérable	Enlèvement parental	Acc.							1					1
		Tent.	1				1			1				
	Autre enlèvement	Tent.												1
		Sous-total	1				1		1	1			1	1
Détenition par un particulier		Acc.		3		2	1	3	2	1	1	2	1	
		Sous-total		3		2	1	3	2	1	1	2	1	
		Total	1	3		2	2	3	3	2	1	2	2	1



Infr. contre les mœurs

			2000	2015	2016	2017	2018	2019	2020	2021	2022	2023	2024	2025
Viol n'ayant pas causé la mort	Victime < 10a	Acc.				2		1	1	2	2			
	Victime 10a - 14a	Acc.	2											
	Victime 14a - 16a	Acc.				1	1		1	1	1			
	Victime 16a - 18a	Acc.				2		2						
	Victime majeure	Acc.		1		2	4	4	3	1	1			
	Victime âge inconnu	Tent.						1						
	Acc.					1								
	Sous-total		2	1		7	6	8	5	4	4			
Viol avec conséquence inconnue		Acc.									1			
		Sous-total									1			
Viol n'ayant pas causé la mort (nvCPS)	Victime < 16a	Acc.									1	5	2	1
	Victime 16a - 18a	Acc.										1	1	
	Victime majeure	Acc.								1		4	5	1
		Tent.										1		
	Sous-total									1	1	11	8	2
Attentat à la pudeur avec violence / menace	Victime < 16a	Acc.	1	1	1	2			2					
	Victime 16a - 18a	Acc.							1					
	Victime majeure	Acc.	1			3	2	2		1	1			
	Sous-total		2	1	1	5	2	2	3	1	1			
Attentat à la pudeur sans violence / menace	Victime < 16a	Acc.	3	3	5	1	4	3		6	4			
		Tent.						1						
	Victime 16a - 18a	Acc.		1		1								
	Victime âge inconnu	Acc.	1				1	1	6	1				
	Sous-total		4	4	5	2	5	5	6	7	4			
Attentat à la pudeur non spécifié		Acc.	1											
		Sous-total	1											
Atteinte intégrité sexuelle sans mort (nvCPS)	Victime < 16a	Acc.									2	1	4	4
	Victime 16a - 18a	Acc.									1			
	Victime majeure	Acc.									1	3	1	
	Sous-total										4	4	5	4
Pornographie infantine	Détention	Acc.	2	1	1			1	3		1			
	Distribution	Acc.		4			1	2	7	6				
	Accès pornographie infantine via technologie	Acc.							1					



Infr. contre les mœurs

			2000	2015	2016	2017	2018	2019	2020	2021	2022	2023	2024	2025
		Sous-total	2	5	1		1	3	11	6	1			
Pornographie		Acc.	1								1			
		Sous-total	1								1			
Incitation à la débauche	Victime mineure	Acc.				1			1		1			
	Age victime inconnu	Acc.					1							
	Publicité par ICT pour débauche	Acc.							1					
	Autre publicité pour débauche	Acc.	1											
		Sous-total	1			1	1		2		1			
Exploitation de la débauche d'autrui	Victime majeure	Acc.	1		1		1	2						
	Age victime non spécifié	Acc.					1							
	Age victime inconnu	Acc.	3	1	1									
		Sous-total	4	1	2		2	2						
Outrage public aux bonnes mœurs	Actions (exhibitionnisme, etc.)	Acc.	4	2	1			1			2			
	Ecrits, images, objets	Acc.	1	1	1		2	1	5	1				
	Exhibitionnisme (nvCPS)	Acc.									1		3	2
		Sous-total	5	3	2		2	2	5	1	3		3	2
Voyeurisme	Observation/enregistrement de nudité ou intimité	Acc.		1					1					
	Diffusion enregistrement nudité ou intimité	Acc.				2		3	1					
		Sous-total		1		2		3	2					
Voyeurisme via moyen technique ou autre (nvCPS)	Victime < 16a	Acc.										1		
	Victime majeure	Acc.									1	2	1	
		Sous-total									1	3	1	
Diffusion de contenu à caractère sexuel (nvCPS)	Victime < 16a	Acc.											2	
		Sous-total											2	
Diffusion contenu sex. but méchant/lucrat. (nvCPS)	Victime < 16a	Acc.											1	1
	Victime 16a - 18a	Acc.										2		
	Victime majeure	Acc.										1	1	2
		Tent.											1	
		Sous-total										3	3	3
Diffusion contenu caract. sex.-indéterminé (nvCPS)		Acc.										1		
		Sous-total										1		
Grooming (contact par ICT avec mineur < 16 ans)		Acc.			1		1							
		Sous-total			1		1							

FPF/DGR/DRI/BIPOL - Statistiques policières de criminalité (date de clôture: 31/10/2025)
 Les données pour les années 2001 jusqu'à 2014 ne sont plus publiées mais restent disponibles sur demande auprès du service BIPOL.
 Les données pour 2025 ne concernent que le 1er semestre.



Infr. contre les mœurs

			2000	2015	2016	2017	2018	2019	2020	2021	2022	2023	2024	2025
Grooming offline - sans ICT (nvCPS)	Victime < 16a	Acc.												1
		Sous-total												1
Grooming online - avec ICT (nvCPS)	Victime < 16a	Acc.											2	
		Sous-total											2	
Exploitation sexuelle mineurs-prostitution (nvCPS)	Incitation à la débauche/prostit. (nvCPS)	Acc.											2	
		Sous-total											2	
Images d'abus sexuels de mineurs (nvCPS)	Production/diffusion images abus sexuels (nvCPS)	Acc.											1	2
	Détention/acquisition images abus sexuels (nvCPS)	Acc.									2		2	1
	Accès à images abus sexuels de mineurs (nvCPS)	Acc.									1			
		Sous-total									3		3	3
Total			22	16	12	17	20	25	34	20	25	22	29	15



Infr. contre autres valeurs morales et sentiments

			2000	2015	2016	2017	2018	2019	2020	2021	2022	2023	2024	2025
Harcèlement	Harcèlement par téléphone (OLD)	Acc.	1											
		Acc.	4	47	43	28	26	46	37	24	33	45	44	35
		Sous-total	5	47	43	28	26	46	37	24	33	45	44	35
Violation de sépulture		Acc.	1	3				1	6		3		1	
		Sous-total	1	3				1	6		3		1	
Violation du secret professionnel		Acc.						1	1	1			2	1
		Sous-total						1	1	1			2	1
Atteinte à l'honneur	Calomnie et diffamation	Acc.	11	11	13	9	18	8	14	11	8	22	14	7
	Déclaration calomnieuse	Acc.						2	1		3		1	
	Imputation calomnieuse	Acc.	3	1				1			2	2	1	
	Divulgateion méchante	Acc.	1			2	1	1						
	Injures (Délit)	Acc.	5	10	7	9	6	2	6	6	3	4	5	3
	Non spécifié	Acc.		1										
	Sous-total	20	23	20	20	25	14	21	17	16	28	21	10	
Vie privée	Violation de domicile par un particulier	Acc.		4		7	4	3	2	1		2	3	2
	Violation du secret des lettres	Acc.	1			1	1	1			1	1		
		Sous-total	1	4		7	5	4	3	1	1	3	3	2
Tapage nocturne		Acc.	1		1	1		2	2	2	3	2	6	
		Sous-total	1		1	1		2	2	2	3	2	6	
Violation de communication par particulier		Acc.								1	1	1		
		Sous-total								1	1	1		
Abus faiblesses de personnes		Acc.				1				1	2			
		Sous-total				1				1	2			
Vie privée mœurs: publication identité victime		Acc.						1	1			1		
		Sous-total						1	1			1		
Cyberlokkking (leurre de mineur par ICT)		Acc.											2	
		Sous-total											2	
Total			28	77	64	56	57	68	71	48	59	80	79	48

FPF/DGR/DRI/BIPOL - Statistiques policières de criminalité (date de clôture: 31/10/2025)
 Les données pour les années 2001 jusqu'à 2014 ne sont plus publiées mais restent disponibles sur demande auprès du service BIPOL.
 Les données pour 2025 ne concernent que le 1er semestre.



Infr. relative au statut juridique de l'enfant

			2000	2015	2016	2017	2018	2019	2020	2021	2022	2023	2024	2025
Non-représentation d'enfants	Par les parents	Acc.	1		1	6		1						
		Sous-total	1		1	6		1						
		Total	1		1	6		1						



Vol et extorsion

			2000	2015	2016	2017	2018	2019	2020	2021	2022	2023	2024	2025	
Vol avec circ. aggr.	Avec violence	Acc.	2	4	3			1	2		3		2	1	
		Tent.		1	1	1	3	1	1	1			2		
	Sans violence	Acc.	124	194	143	131	90	77	45	33	77	59	76	22	
		Tent.	73	75	68	74	47	38	32	28	46	35	46	15	
Sous-total			199	274	215	206	140	117	80	62	126	96	124	38	
Vol sans circ. aggr.	Avec violence	Acc.	1	2			1	2	1	1	1		1		
		Tent.													1
	Sans violence, Vol à la tire	Acc.	18	48	41	37	19	22	6	6	6	6	4	2	1
		Tent.			1	3									
	Sans violence, Vol d'usage	Acc.	1				1	1	2					2	1
		Tent.													
	Sans violence, Vol domestique	Acc.	4	6	9	3	10	6	5	6	6	6	3	5	2
		Tent.													1
Sans violence	Acc.	191	167	139	145	148	114	108	66	119	132	83	40		
	Tent.	7	4	9	20	6	5	2	3	5	4	4	2		
Sous-total			222	227	199	208	185	150	124	82	137	143	97	48	
Vol non spécifié		Acc.	24						1			1			
		Tent.	7												
	Sous-total	31							1			1			
Extorsion		Acc.		3	2		4	4	6	3	4	9	6	3	
		Tent.	1	1			4	9	2		3	4	3		
	Sous-total	1	4	2		8	13	8	3	7	13	9	3		
Fabrication de fausses clefs	Acc.		1												
	Sous-total		1												
Maraudage	Acc.	6													
	Sous-total	6													
Total			459	506	416	414	333	280	213	147	270	253	230	89	



Fraude

			2000	2015	2016	2017	2018	2019	2020	2021	2022	2023	2024	2025
Blanchiment d'argent	Acc.						1	1	4	1	3	10	6	1
	Sous-total						1	1	4	1	3	10	6	1
Recel	Recel simple	Acc.	1					1	1			3	3	1
	Recel qualifié	Acc.	1						1					
	Sous-total		2					1	2			3	3	1
Grivèlerie	Carburant / lubrifiant	Acc.	3	3	3	2	1						1	
	Boissons et aliments	Acc.	3				2		2					
	Voiture de location	Acc.			1		1	1	1	1		1	1	1
	Logements	Acc.		1					1			1		
Sous-total		6	4	4	2	4	1	4	4	1		2	2	1
Corruption privée	Acc.									1				
	Tent.										1			
Sous-total										1	1			
Détournement et destruction frauduleuse	Cel frauduleux	Inc.	1											
	D'argent, de papiers, etc.	Acc.	11	2	4	4	2	7	4	1	2	2		2
	D'objets saisis	Acc.						1						1
	De biens mobiliers des époux	Acc.	1				1							
	Non spécifié	Acc.	3					1						
Sous-total		16	2	4	4	3	9	5	5	1	4	2		3
Escroquerie	Fraude par internet	Acc.		26	34	32	43	74	105	101	107	89	91	56
		Tent.		9	11	9	4	9	7	3	3	6	8	5
	Escroquerie sans internet	Acc.		22	16	11	13	4	5	9	16	14	6	7
		Tent.		2	3	6	5	5	3	1	1	3	2	3
	Non spécifié	Acc.	19											
	Tent.	4												
Sous-total		23	59	64	58	65	92	120	120	114	127	112	107	71
Tromperie	Endossement frauduleux de factures	Acc.					1							
	Sous-total						1							
Abus de confiance et infr. apparentées	Abus de confiance	Acc.	12	16	17	7	14	21	12	8	18	15	17	9
	Abus des faiblesses	Acc.			2	2	1		1		1		1	
	Sous-total		12	16	19	9	15	21	13	8	19	15	18	9
Abus de biens sociaux	Autres	Acc.									1			

FPF/DGR/DR/BIPOL - Statistiques policières de criminalité (date de clôture: 31/10/2025)
 Les données pour les années 2001 jusqu'à 2014 ne sont plus publiées mais restent disponibles sur demande auprès du service BIPOL.
 Les données pour 2025 ne concernent que le 1er semestre.



Fraude

			2000	2015	2016	2017	2018	2019	2020	2021	2022	2023	2024	2025
		Sous-total									1			
Infr. liées à l'insolvabilité	Par des tiers	Acc.		1										1
	Par le débiteur	Acc.				2				2				
	Non spécifié	Acc.	1		4		1	3	4	1	1			1
		Sous-total	1	1	4	2	1	3	4	3	1			2
Chèques sans provision		Acc.	17											
		Sous-total	17											
		Total	77	82	95	75	90	128	152	129	156	144	136	88



Dégradation de la propriété

			2000	2015	2016	2017	2018	2019	2020	2021	2022	2023	2024	2025	
Incendie volontaire	Dans lieu habité (de jour)	Tent.					1								
	Dans lieu habité (de nuit)	Acc.	1												
	Dans lieu habité (moment indéterminé)	Acc.	1												
	Dans un autre lieu (de jour)	Acc.	2		1			1			2	3			
	Dans un autre lieu (de nuit)	Acc.	1	2	1		1						1		
	Dans un autre lieu (moment indéterminé)	Acc.	1							1					
		Sous-total	6	2	2		2	1	1		2	4			
Destruction par explosion volontaire	Dans un autre lieu (de jour)	Acc.				1									
	Dans un autre lieu (de nuit)	Acc.		1											
		Sous-total		1		1									
Incendie involontaire		Acc.	16	9	7	5	10	5	8	1	8	1	2		
		Tent.	1												
		Sous-total	17	9	7	5	10	5	8	1	8	1	2		
Destruction, dénaturaton, dégradation	Avec circ. aggr.	Acc.	8	3	1	1	3							1	
	Destruction de biens agricoles	Acc.		1			1	3	1	1	1	1		1	
	Non spécifié	Acc.	2									1			
		Sous-total	10	4	1	1	4	3	1	1	1	2		2	
Vandalisme	Sur véhicules	Acc.	41	47	36	37	44	42	38	42	43	46	46	26	
		Tent.				2							1		
	Sur autres biens mobiliers	Acc.	51	15	12	10	15	8	5	4	4	14	15	12	2
		Tent.	1												
	Graffitis	Acc.			2	9	17	4		4	7	4	1		
	Autres détériorations sur biens immobiliers	Acc.	42	37	47	41	52	38	31	29	33	48	43	11	
Dégradation de clôture	Acc.	5	9	7	14	2	15	13	4	5	6	5	5		
		Sous-total	140	108	104	113	130	107	87	83	102	120	107	44	
		Total	173	124	114	120	146	116	97	85	113	127	109	46	



Infr. contre la Sécurité de l'Etat

			2000	2015	2016	2017	2018	2019	2020	2021	2022	2023	2024	2025
Sûreté intérieure de l'Etat		Acc.			1									
		Sous-total			1									
Terrorisme	Groupe terroriste	Acc.		1										
		Sous-total		1										
		Total		1	1									



Infr. contre la sécurité publique

			2000	2015	2016	2017	2018	2019	2020	2021	2022	2023	2024	2025
Organisation criminelle	Acc.					1	1							
	Sous-total					1	1							
Association de malfaiteurs	Acc.	1	1	4		1			2			1		2
	Sous-total	1	1	4		1			2			1		2
Evasion de prisonniers	Evasion simple	Acc.			1									
	Non-entrée de congé	Acc.											1	
	Non-respect surveillance électronique	Acc.			2	2	2					1	1	
	Sous-total				3	2	2	2				1	2	
Menaces	Menace d'attentat	Acc.							2			1	1	
	Verbales	Acc.	52	17	17	21	20	23	26	17	15	26	27	16
	Ecrites	Acc.	1	4	10	6	6	13	11	13	16	19	16	8
	Par gestes, emblèmes	Acc.	10	18	8	15	6	7	12	7	6	12	19	15
	Alerte à la bombe	Acc.						1			1	3		
	Non spécifié	Acc.	1	1					1		1			
	Sous-total	64	64	40	35	42	32	44	52	37	39	61	63	39
	Total	65	65	44	38	44	35	46	54	37	39	63	65	41



Infr. contre l'autorité publique

			2000	2015	2016	2017	2018	2019	2020	2021	2022	2023	2024	2025
Violence c/ personnes investies autorité publique	Acc.		2					2	1					
	Sous-total		2					2	1					
Rébellion	Rébellion armée	Acc.							2			3	1	
	Rébellion non armée	Acc.	1	4	2	6	3	4	5	4	7	5	4	1
	Non spécifié	Acc.				1								
	Sous-total		1	4	2	6	4	4	7	4	7	8	5	1
Outrages	Acc.		7	2	3	1	2	3	1	3	2	3	3	
	Sous-total		7	2	3	1	2	3	1	3	2	3	3	
Autres infractions	Bris de scellés	Acc.					1		1	1				
	Sous-total					1		1	1	1				
Total			10	6	5	7	7	9	10	8	9	11	8	1



Infr. contre la foi publique

			2000	2015	2016	2017	2018	2019	2020	2021	2022	2023	2024	2025
Faux en écritures	Faux en écritures	Acc.	19	6	9	8	9	7	6	8	5	10	9	1
	Usage de faux en écrit. et écrit. falsifiées	Acc.	1	3	1	4	5	4	3	5		2	1	
		Sous-total	20	9	10	12	14	11	9	13	5	12	10	1
Usurpation	Immixtion dans fonctions publiques	Acc.									1			
	De fonctions	Acc.	1		1				1		1	2	2	
	De titres	Acc.			1			2				2		
	De nom	Acc.	7	6	2	4	7	4	14	7	7	6	10	6
		Sous-total	8	6	4	4	7	6	15	7	9	10	12	6
Contrefaçon / falsification	Contrefaçon	Acc.				1			2				2	
	Falsification	Acc.					1	1				1	2	
	Non spécifié	Acc.				1								
		Sous-total				1	2	1	2			1	4	
Fausses monnaies	Emission	Acc.	6		1	1		2	1					
	Autres	Acc.	1				1					1		
		Sous-total	7		1	1	1	2	1			1		
Faux en justice	Faux témoignage	Acc.						1						
	Fausses déclarations	Acc.							1			1		
		Sous-total						1	1			1		
		Total	35	15	15	18	24	21	28	20	14	25	26	7



ZONE HAGELAND

Infraction Code pénal

Infr. contre la famille

		2000	2015	2016	2017	2018	2019	2020	2021	2022	2023	2024	2025
Abandon de famille	Acc.	3		4	1	5	6	1	2	1		1	
	Sous-total	3		4	1	5	6	1	2	1		1	
Refus du droit aux relations personnelles	Acc.	42	29	25	19	30	23	45	22	15	22	28	4
	Sous-total	42	29	25	19	30	23	45	22	15	22	28	4
Non-acquittement pension alimentaire	Acc.	5	1	1	1		1		2			1	
	Sous-total	5	1	1	1		1		2			1	
Non spécifié	Acc.					1	1						
	Sous-total					1	1						
Total		50	30	30	21	36	31	46	26	16	22	30	4

Criminalité informatique

		2000	2015	2016	2017	2018	2019	2020	2021	2022	2023	2024	2025
Hacking	Acc.		4	4	4	9	19	64	63	65	31	22	23
	Tent.				1		1	2		1	1		
	Sous-total		4	4	5	9	20	66	63	66	32	22	23
Faux en informatique	Acc.		1	1		3	7	7	12	6	3	5	5
	Sous-total		1	1		3	7	7	12	6	3	5	5
Fraude informatique	Acc.		19	19	19	39	48	101	97	83	62	111	64
	Tent.		2	3	1	2	3	8	1	1	4		2
	Sous-total		21	22	20	41	51	109	98	84	66	111	66
Sabotage	Acc.					3	2	2	1	1			
	Sous-total					3	2	2	1	1			
Total			26	27	25	56	80	184	174	157	101	138	94



Exercice illégal de l'autorité publique

		2000	2015	2016	2017	2018	2019	2020	2021	2022	2023	2024	2025
Violation de domicile par fonctionnaire public	Acc.									1			
	Sous-total									1			
Actes arbitraires	Acc.											1	2
	Sous-total											1	2
Prise d'intérêt	Acc.								1				
	Sous-total								1				
Violation de communication par fonctionnaire	Acc.											1	
	Sous-total											1	
	Total								1	1		2	2

Marchand de sommeil

		2000	2015	2016	2017	2018	2019	2020	2021	2022	2023	2024	2025
Sans circ. aggr.	Acc.									1	2	1	
	Sous-total									1	2	1	
	Total									1	2	1	

Traite des êtres humains

		2000	2015	2016	2017	2018	2019	2020	2021	2022	2023	2024	2025
Exploitation sexuelle	Acc.		1										
	Sous-total		1										
Exploitation économique	Acc.		1		2	1				1			
	Sous-total		1		2	1				1			
	Total		2		2	1				1			



Autres infractions Code pénal

		2000	2015	2016	2017	2018	2019	2020	2021	2022	2023	2024	2025
	Acc.		2	2	1								
	Tent.			1									
	Sous-total		2	3	1								
	Total		2	3	1								

Contravention Code pénal

		2000	2015	2016	2017	2018	2019	2020	2021	2022	2023	2024	2025
Injures (Contravention)	Acc.	4											
	Sous-total	4											
Autres contraventions CP	Acc.	9									1		
	Sous-total	9									1		
	Total	13									1		

STATISTIQUES POLICIERES DE CRIMINALITE

LIEU DE PERPETRATION: ZONE DE POLICE

ZONE HAGELAND

***ANNEXE II: DETAIL PAR CATEGORIE DE DELIT
LOIS SPECIALES***



ZONE HAGELAND

Infraction Lois spéciales

Drogues			2000	2015	2016	2017	2018	2019	2020	2021	2022	2023	2024	2025	
Détention		Acc.	16	20	23	30	46	45	31	33	25	25	33	32	
		Tent.			1										
		Sous-total	16	20	24	30	46	45	31	33	25	25	33	32	
Usage	Usage en groupe	Acc.	1												
		Acc.	12												
		Acc.			2										
		Acc.											2	1	1
	Sous-total	13		2							2	1	1		
Importation et exportation		Acc.	3	1	1	2		1	2					1	
		Tent.			1										
		Sous-total	3	1	2	2		1	2						
Fabrication		Acc.		3	5	4	10	6	2	1		2	1	4	
		Sous-total		3	5	4	10	6	2	1		2	1	4	
Commerce		Acc.	7	12	5	13	12	5	9	5	5	4	6	5	
		Sous-total	7	12	5	13	12	5	9	5	5	4	6	5	
Autres		Acc.	2			6	1	1	2		1	1	1		
		Sous-total	2			6	1	1	2		1	1	1		
		Total	41	36	38	55	69	58	46	39	31	34	42	43	

FPF/DGR/DR1/BIPOL - Statistiques policières de criminalité (date de clôture: 31/10/2025)
 Les données pour les années 2001 jusqu'à 2014 ne sont plus publiées mais restent disponibles sur demande auprès du service BIPOL.
 Les données pour 2025 ne concernent que le 1er semestre.



Législation sur les étrangers			2000	2015	2016	2017	2018	2019	2020	2021	2022	2023	2024	2025
Transmigration illégale	Mariages simulés/blancs sans récompense/contrainte	Acc.			1						2		4	2
	Cohab. légale de complais. sans récompense/contr.	Acc.											1	
	Accès au territoire	Acc.	3	2			3	4	1	1		3	2	1
	Séjour	Acc.	12	4	10	13	3	14	6	9	1	14	5	4
	Éloignement	Acc.						1						
	Inscription au registre des étrangers	Acc.						1	1			4		
	Reconnaissance fraudul. sans récompense/contrainte	Acc.											1	
	Sous-total		15	6	11	13	6	20	8	10	3	22	12	7
Trafic d'êtres humains		Acc.				1								
	Sous-total					1								
Traite d'êtres humains		Acc.	6											
	Sous-total		6											
Autres		Acc.									1			
	Sous-total										1			
	Total		21	6	11	14	6	20	8	10	4	22	12	7



Environnement			2000	2015	2016	2017	2018	2019	2020	2021	2022	2023	2024	2025
Déchets	Transport de déchets	Acc.		1										
	Déchets par professionnel	Acc.		1	1	4	1	3	5	1		1		1
	Déchets par particulier	Acc.		26	24	19	12	32	17	22	16	19	13	8
		Tent.		1										
	Déchets par personne indéterminée	Acc.	55											
	Non spécifié	Acc.	2											
	Sous-total		57	29	25	23	13	35	22	23	16	20	13	9
Feux d'artifice		Acc.											1	
	Sous-total												1	
Autres que déchets	Urbanisme	Acc.	10	5	3	3	1	5	12	5	4	1	8	
	Permis d'environnement	Acc.						2		1				
	Bruit	Acc.	1			1			1	2	1	1		
	Pollution de l'eau	Acc.	4	1	2		1			1				
	Pollution de l'air	Acc.			1	1	1							
	Pollution du sol	Acc.		1	1	1		1	1	2				2
	Autres nuisances en matière d'environnement	Acc.	18	1	1								1	1
	Sous-total		33	8	8	6	3	8	14	11	5	3	9	2
Biodiversité / Faune et flore	Commerce et détention: législation CITES	Acc.											1	
	Bien-être animal	Acc.	15	11	16	14	16	10	14	13	20	9	20	7
		Tent.											1	
	Protection de la nature	Acc.	4	7	2	2	4	1					3	3
	Permis / autorisation animaux	Acc.	1					1	1	2		3	1	
	Destruction d'animaux	Acc.		1		1	1	1	1				1	
		Tent.			1					2				1
Santé des animaux	Acc.											1		
	Sous-total		20	19	19	17	21	13	18	15	20	14	27	10
Non spécifié		Acc.	2											
	Sous-total		2											
	Total		112	56	52	46	37	56	54	49	41	37	50	21

FPF/DGR/DR1/BIPOL - Statistiques policières de criminalité (date de clôture: 31/10/2025)
 Les données pour les années 2001 jusqu'à 2014 ne sont plus publiées mais restent disponibles sur demande auprès du service BIPOL.
 Les données pour 2025 ne concernent que le 1er semestre.



Armes et explosifs			2000	2015	2016	2017	2018	2019	2020	2021	2022	2023	2024	2025
Détention illégale	Arme à feu	Acc.		30	55	38	77	71	27	7	10	11	12	3
	Arme blanche ou non à feu	Acc.		1	6	5	7	9	7	1	7	2	3	2
	Munition	Acc.		1	3	2	9	23	24	10	13	5	3	1
	Pièces/accessoires	Acc.					1		1	1		1		
	Non spécifié	Acc.	6	1							3	1		
	Sous-total		6	33	64	45	94	103	59	19	33	20	18	6
Port / transport illégal	Arme à feu	Acc.		1	1	1	1			1	1	3		
	Arme blanche ou non à feu	Acc.		2	1	3		3	4	4	4	4	5	1
	Objets et/ou substances non conçus comme armes	Acc.											3	3
	Non spécifié	Acc.	3											
	Sous-total		3	3	2	4	1	3	4	5	5	7	8	4
Commerce illégal	Arme à feu	Acc.	1			1	11	2		1	2	2		
	Arme blanche ou non à feu	Acc.					5						2	
	Sous-total		1			1	16	2		1	2	2	2	
Fabrication / réparation illégale	Arme à feu	Acc.								1				
	Sous-total									1				
Explosifs		Acc.						1					1	1
	Sous-total							1					1	1
Autre	Documents	Acc.		1			1							
	Numéro de série	Acc.					1							
	Mesures de sécurité	Acc.		1		1		1			1			
	Stockage	Acc.		1	1	1		1	1				1	
	Défaut signalement vol ou perte	Acc.						1						
	Import / export / transit à un usage militaire	Acc.		2	1	1								
	Non-respect cond. lég. neutralisation arme à feu	Acc.										1	1	
	Non spécifié	Acc.	6		1									
	Sous-total		6	5	3	3	2	3	1		1	1	2	
	Total		16	41	69	53	113	112	64	26	41	30	31	11



Protection de la personne			2000	2015	2016	2017	2018	2019	2020	2021	2022	2023	2024	2025
Discrimination	Incitation à la discrimination	Acc.												1
	Racisme et xénophobie	Acc.	5	1			1	6	2	1	1	3	1	
	Fondée sur conviction religieuse ou philosophique	Acc.						1						
	Autre discrimination	Acc.				1				1				
	Sous-total		5	1		1	1	7	2	2	1	3	1	1
Négationnisme et révisionnisme	Révisionnisme	Acc.						1						
	Sous-total							1						
Protection de la vie privée		Acc.	8	1	4									
	Sous-total		8	1	4									
Caméras de surveillance		Acc.		3			1						1	
	Sous-total			3			1						1	
Droit à l'image		Acc.				2	2	3	1				1	1
	Sous-total					2	2	3	1				1	1
Interdiction temporaire de résidence		Acc.									1			
	Sous-total										1			
Autres		Acc.	3							1				1
	Sous-total		3							1				1
	Total		16	5	4	3	4	11	3	3	2	5	1	3



ZONE HAGELAND

Infraction Lois spéciales

Hormones et dopage

		2000	2015	2016	2017	2018	2019	2020	2021	2022	2023	2024	2025
Détention	Acc.			1				1		1			
	Sous-total			1				1		1			
Usage	Acc.	1				1							
	Sous-total	1				1							
	Total	1		1		1		1		1			

Protection de la jeunesse

		2000	2015	2016	2017	2018	2019	2020	2021	2022	2023	2024	2025
Législation sur l'obligation scolaire	Acc.	1				2					1	1	
	Sous-total	1				2					1	1	
Législation sur la protection de la jeunesse	Acc.	4	39	35	40	34	36	53	50	59	69	81	40
	Sous-total	4	39	35	40	34	36	53	50	59	69	81	40
Non spécifié	Acc.									1			
	Sous-total									1			
	Total	5	39	35	40	36	36	53	50	60	70	82	40



Code pénal social

		2000	2015	2016	2017	2018	2019	2020	2021	2022	2023	2024	2025
Harcèlement au travail	Acc.						2			1	1		
	Sous-total						2			1	1		
Mise en danger du travailleur	Acc.		1										
	Sous-total		1										
Travail illégal	Acc.	6			2			1			2		
	Sous-total	6			2			1			2		
Fraude sociale aux cotisations (travail au noir)	Acc.		1		2	1		1	1		3		2
	Sous-total		1		2	1		1	1		3		2
Documents sociaux	Acc.		1	2			1						
	Sous-total		1	2			1						
Surveillance et contrôle	Acc.							1					
	Sous-total							1					
Sécurité sociale	Acc.	1		1		1		1					
	Sous-total	1		1		1		1					
Infr. contre foi publique en droit pénal social	Acc.				2		1	2	1				1
	Sous-total				2		1	2	1				1
Escroquerie en droit pénal social	Acc.							2					
	Tent.										1		
	Sous-total							2			1		
Autres	Acc.			3	4	1				1			
	Sous-total			3	4	1				1			
	Total	7	3	6	10	3	4	8	2	2	7		3

Ivresse et alcool

		2000	2015	2016	2017	2018	2019	2020	2021	2022	2023	2024	2025
Ivresse publique	Acc.	7	12	7	9	10	16	8	12	18	16	22	13
	Sous-total	7	12	7	9	10	16	8	12	18	16	22	13
	Total	7	12	7	9	10	16	8	12	18	16	22	13



Législation sur les élections

		2000	2015	2016	2017	2018	2019	2020	2021	2022	2023	2024	2025
	Acc.											1	
	Sous-total											1	
	Total											1	

Registre de population

		2000	2015	2016	2017	2018	2019	2020	2021	2022	2023	2024	2025
	Acc.	34	52	46	41	29	41	40	19	27	36	17	17
	Sous-total	34	52	46	41	29	41	40	19	27	36	17	17
	Total	34	52	46	41	29	41	40	19	27	36	17	17

Carte d'identité

		2000	2015	2016	2017	2018	2019	2020	2021	2022	2023	2024	2025
Pas en possession	Acc.	1											
	Sous-total	1											
Autres	Acc.	1		1									
	Sous-total	1		1									
	Total	2		1									

Santé publique

		2000	2015	2016	2017	2018	2019	2020	2021	2022	2023	2024	2025
Politique de la santé	Acc.							1					
	Sous-total							1					
Législation médicaments	Acc.			1							1	1	
	Sous-total			1							1	1	
Denrées alimentaires	Acc.										1		
	Tent.	1											
	Sous-total	1									1		
Refus ou négligence respect mesures	Acc.							164	72				
	Sous-total							164	72				
Autres	Acc.							8					
	Sous-total							8					
	Total	1		1				173	72		2	1	



Travail

		2000	2015	2016	2017	2018	2019	2020	2021	2022	2023	2024	2025
Règlement général protection du travail	Acc.	1							1				
	Sous-total	1							1				
Commerce ambulant	Acc.		2										
	Sous-total		2										
Infractions mesure interdiction professionnelle	Acc.	1								1			
	Sous-total	1								1			
Fraude sociale aux cotisations (travail au noir)	Acc.				1							1	
	Sous-total				1							1	
Non spécifié	Acc.									2			
	Sous-total									2			
Autres	Acc.	4					1						
	Sous-total	4					1						
	Total	6	2		1		1		1	3		1	

Protection des revenus publics

		2000	2015	2016	2017	2018	2019	2020	2021	2022	2023	2024	2025
Taxe de circulation / TMC	Acc.			1	1								
	Sous-total			1	1								
Fraude sociale aux allocations	Acc.			1									
	Sous-total			1									
Fraude fiscale - impôts sur le revenu	Acc.				1								
	Sous-total				1								
Fraude autres revenus publics	Acc.	7											
	Sous-total	7											
Non spécifié	Acc.				3		2	2		1	1		
	Sous-total				3		2	2		1	1		
	Total	7		2	5		2	2		1	1		



Législation économique

		2000	2015	2016	2017	2018	2019	2020	2021	2022	2023	2024	2025
Sociétés	Acc.												1
	Sous-total												1
Instruments financiers	Acc.						1						
	Sous-total						1						
Contrefaçon de droits de propriété intellectuelle	Acc.		1	2							1		
	Sous-total		1	2							1		
Délit d'initié	Acc.												1
	Sous-total												1
Autres	Acc.		4	9	8	4	7	3	4	7	11	5	2
	Sous-total		4	9	8	4	7	3	4	7	11	5	2
	Total		5	11	8	4	8	3	4	7	12	5	4

Pratiques commerciales

		2000	2015	2016	2017	2018	2019	2020	2021	2022	2023	2024	2025
Pratiques du marché et protection du consommateur	Acc.	1											
	Sous-total	1											
Registre de commerce	Acc.	14	1										
	Sous-total	14	1										
Non spécifié	Acc.											1	
	Sous-total											1	
Autres	Acc.	1									3		
	Sous-total	1									3		
	Total	16	1								3	1	



Autres lois spéciales

		2000	2015	2016	2017	2018	2019	2020	2021	2022	2023	2024	2025
Transport	Acc.	1	2		1		1		1				
	Sous-total	1	2		1		1		1				
Prévention: incendies, explosions, accidents	Acc.	1											
	Sous-total	1											
Infr. dans le secteur audiovisuel	Acc.	3											
	Sous-total	3											
Dégradation involontaire câbles télécommunication	Acc.		12	14	14	14	5	12	7	23	7	11	6
	Sous-total		12	14	14	14	5	12	7	23	7	11	6
Réorganisation judiciaire/continuité entreprises	Acc.											1	
	Sous-total											1	
Autres	Acc.	5				1	1	1	1			1	
	Sous-total	5				1	1	1	1			1	
	Total	10	14	14	15	15	7	13	9	23	7	13	6

STATISTIQUES POLICIERES DE CRIMINALITE

LIEU DE PERPETRATION: ZONE DE POLICE

ZONE HAGELAND

***ANNEXE III: DETAIL
FIGURES CRIMINELLES / PHENOMENES***



ZONE HAGELAND

FC Vol moyen de transport

		2000	2015	2016	2017	2018	2019	2020	2021	2022	2023	2024	2025
Vol de voiture	Acc.	25	15	4	4	1	6	6		1	2	3	4
	Tent.	2	1		1	1				1			1
	Total	27	16	4	5	2	6	6		2	2	3	5
Vol de moto	Acc.	1	3							1	1	2	2
	Total	1	3							1	1	2	2
Carjacking	Tent.		1			1							
	Total		1			1							
Homejacking	Acc.						1						
	Total						1						
Vol dans les garages	Acc.	10	2	1	1								1
	Total	10	2	1	1								1
Vol de vélomoteur	Acc.	5	1	2	5	4	2	2	1	2	2	2	1
	Tent.				2								
	Total	5	1	2	7	4	2	2	1	2	2	2	1
Vol de vélo	Acc.	15	16	16	23	6	15	12	13	23	19	19	1
	Tent.									1	1	1	
	Total	15	16	16	23	6	15	12	13	24	20	20	1



FC Cambriolage

		2000	2015	2016	2017	2018	2019	2020	2021	2022	2023	2024	2025
Cambriolage dans habitation	Acc.	77	142	90	70	37	35	17	15	34	35	46	11
	Tent.	63	54	46	43	29	27	14	19	37	22	29	12
	Total	140	196	136	113	66	62	31	34	71	57	75	23
Cambriolage ds entreprise ou commerce	Acc.	13	11	9	13	7	8	4	5	1	7	5	1
	Tent.	5	9	8	9	7	5	6	2	1	2	7	2
	Total	18	20	17	22	14	13	10	7	2	9	12	3
Cambriolage ds service public ou bâtiment administ	Acc.	3	6	3	8	8	1	5		5	3	4	1
	Tent.	1	2	2	3	5	1		2	3	5	4	
	Total	4	8	5	11	13	2	5	2	8	8	8	1
Vol au bélier	Acc.	1	1	1			1		1				
	Tent.												
	Total	1	1	1			1		1				
Cambriolage dans bâtiment (total)	Acc.	92	158	102	90	52	44	26	20	40	45	55	13
	Tent.	69	65	56	55	41	33	20	23	41	29	40	14
	Total	161	223	158	145	93	77	46	43	81	74	95	27

FC Vol autre

		2000	2015	2016	2017	2018	2019	2020	2021	2022	2023	2024	2025
Vol à main armée	Acc.	1	3	1			2	1		2	1		2
	Tent.		1			2							
	Total	1	4	1		2	2	1		2	1		2
Vol avec violence sans arme	Acc.	2	6	4	1	4	4	8	4	6	7	9	2
	Tent.	1	1	1	1	6	6	3	1	2	6	3	1
	Total	3	7	5	2	10	10	11	5	8	13	12	3
Vol dans ou sur un véhicule	Acc.	27	22	31	21	24	21	17	3	19	19	15	1
	Tent.	3	3	7	5	2	2	4	2	3	2	2	
	Total	30	25	38	26	26	23	21	5	22	21	17	1
Vol d'armes et explosifs	Acc.	5	2		2	2	2			2		3	1
	Tent.												
	Total	5	2		2	2	2			2		3	1
Steaming	Acc.												1
	Tent.												
	Total												1



FC Vol autre

		2000	2015	2016	2017	2018	2019	2020	2021	2022	2023	2024	2025
Vol à l'arraché	Acc.	4			2	1		1		2	2		
	Tent.			1									
	Total	4		1	2	1		1		2	2		
Vol à la tire	Acc.	25	49	42	37	20	22	6	6	6	4	3	1
	Tent.			1	3								
	Total	25	49	43	40	20	22	6	6	6	4	3	1
Vol à l'étagère	Acc.	30	15	25	21	34	19	3	19	14	23	19	7
	Tent.	2	1	2	2	2	1		1	1		2	2
	Total	32	16	27	23	36	20	3	20	15	23	21	9
Vol par ruse	Acc.	1	3	4	3	2	1	4	4	1	2	2	1
	Tent.			1	1	1	1				2		
	Total	1	3	5	4	3	2	4	4	1	4	2	1
Vol de métaux	Acc.		7	6	1	6	5	3	1	4	3	4	1
	Tent.												1
	Total		7	6	1	6	5	3	1	4	3	4	2
Vol sur les chantiers	Acc.	2	5	9	4	6	3	6		6	3		1
	Tent.			2									
	Total	2	5	11	4	6	3	6		6	3		1
Home-invasion	Acc.		2										
	Tent.												
	Total		2										
Vol d'animaux	Acc.	6	5	2	2	3	5	4	4	2	1		1
	Tent.					1							
	Total	6	5	2	2	4	5	4	4	2	1		1
Vol de cargaison	Acc.		2					1		1			
	Tent.												
	Total		2					1		1			



Criminalité ICT

		2000	2015	2016	2017	2018	2019	2020	2021	2022	2023	2024	2025
Fraude de cartes de paiements	Acc.		14	12	4	10	9	6	6		1	5	
	Tent.		2	1		1							
	Total		16	13	4	11	9	6	6		1	5	
Phishing	Acc.		1		1	7	14	47	36	24	16	50	31
	Tent.							2	1		2		
	Total		1		1	7	14	49	37	24	18	50	31
Ransomware	Acc.					1	1			1			1
	Tent.												
	Total					1	1			1			1
Shouldersurfing	Acc.				1	4	1	1					
	Tent.												
	Total				1	4	1	1					
Skimming	Acc.						1		1			1	
	Tent.												
	Total						1		1			1	

FC Autre

		2000	2015	2016	2017	2018	2019	2020	2021	2022	2023	2024	2025
Violence contre les métiers d'intérêt général	Acc.	4	1	1			4	2	1	6	1	3	
	Tent.							1					
	Total	4	1	1			4	3	1	6	1	3	
Graffiti	Acc.			2	9	17	4		4	7	4	1	
	Tent.												
	Total			2	9	17	4		4	7	4	1	
Dégradation de voiture	Acc.	10	43	34	35	41	38	34	40	42	44	45	25
	Tent.												
	Total	10	43	34	35	41	38	34	40	42	44	45	25
Rixe au couteau	Acc.		2			1							
	Tent.											1	
	Total		2			1						1	



PH Violence intrafamiliale (VIF)

		2000	2015	2016	2017	2018	2019	2020	2021	2022	2023	2024	2025
VIF: physique, dans le couple	Acc.	11	35	34	33	40	39	40	39	57	48	57	23
	Tent.									1			
	Total	11	35	34	33	40	39	40	39	58	48	57	23
VIF: physique, envers des descendants	Acc.		5	1	7	2	9	6	7	10	7	8	6
	Tent.	1				1			1				
	Total	1	5	1	7	3	9	6	8	10	7	8	6
VIF: physique, envers d'autres membres	Acc.	20	15	4	16	4	9	15	11	14	17	14	5
	Tent.												
	Total	20	15	4	16	4	9	15	11	14	17	14	5
VIF: sexuelle, dans le couple	Acc.							2					1
	Tent.												
	Total							2					1
VIF: sexuelle, envers des descendants	Acc.	3	1	1	3	2			3	1			
	Tent.												
	Total	3	1	1	3	2			3	1			
VIF: psychique, dans le couple	Acc.	43	40	31	31	34	25	55	27	20	30	35	7
	Tent.												
	Total	43	40	31	31	34	25	55	27	20	30	35	7
VIF: psychique, envers des descendants	Acc.		2	2	3	3	1	1	2	2	2	3	1
	Tent.												
	Total		2	2	3	3	1	1	2	2	2	3	1
VIF: psychique, envers d'autres membres	Acc.		3	1	2	4	1	4			4	1	1
	Tent.												
	Total		3	1	2	4	1	4			4	1	1
VIF: économique, dans le couple	Acc.			1	1	2	2	2		2		3	1
	Tent.												
	Total			1	1	2	2	2		2		3	1
VIF: économique, envers des descendants	Acc.		1										
	Tent.												
	Total		1										
VIF: économique, envers d'autres membres	Acc.	8	2	5	4	6	8	2	4	2	2	2	
	Tent.												
	Total	8	2	5	4	6	8	2	4	2	2	2	



PH Hormones et dopage

		2000	2015	2016	2017	2018	2019	2020	2021	2022	2023	2024	2025
Dopage humain	Acc.			1		1		1		1			
	Total			1		1		1		1			
Engraissement illégal	Acc.	1										1	
	Total	1										1	

PH Drogues

		2000	2015	2016	2017	2018	2019	2020	2021	2022	2023	2024	2025
Vente de cocaïne	Acc.		2			1		1	1	2	3	2	2
	Total		2			1		1	1	2	3	2	2
Import-export de cocaïne	Acc.												1
	Total												1
Production de drogues synthétiques	Acc.		1			1	1						
	Total		1			1	1						
Import-export de drogues synthétiques	Tent.			1									
	Total			1									
Vente de drogues synthétiques	Acc.		4	1	3	3	2	4	2	1	1	2	1
	Total		4	1	3	3	2	4	2	1	1	2	1
Production de cannabis (culture)	Acc.		3	1	1	5	2	2					1
	Total		3	1	1	5	2	2					1
Vente de cannabis en grande quantité	Acc.												1
	Total												1
Vente-traffic d'héroïne	Acc.					1						1	
	Total					1						1	



PH Trafic d'armes

		2000	2015	2016	2017	2018	2019	2020	2021	2022	2023	2024	2025
Commerce et production d'arme à feu et mun.	Acc.	1	2	1	1	12	2		2	2	2	1	
	Total	1	2	1	1	12	2		2	2	2	1	
Commerce et production d'arme non à feu	Acc.					5						1	
	Total					5						1	

PH Traite des êtres humains

		2000	2015	2016	2017	2018	2019	2020	2021	2022	2023	2024	2025
TEH - exploitation économique	Acc.		1		2	1				1			
	Total		1		2	1				1			
TEH - exploitation sexuelle	Acc.	3	2	2		2	2					2	
	Total	3	2	2		2	2					2	

PH Violence dans l'espace public

		2000	2015	2016	2017	2018	2019	2020	2021	2022	2023	2024	2025
Violence physique (transport public)	Acc.				1	1				2	2		
	Total				1	1				2	2		
Violence physique (voie publique)	Acc.	12	11	13	13	12	20	16	14	16	15	18	5
	Tent.		2	1		1		1					1
	Total	12	13	14	13	13	20	17	14	16	15	18	6
Violence physique (autre endroit public)	Acc.	1	1				1	1		1		1	1
	Total	1	1				1	1		1		1	1
Violence physique (endroit accessible au public)	Acc.	24	16	15	13	16	16	9	5	16	20	17	9
	Tent.									1			
	Total	24	16	15	13	16	16	9	5	17	20	17	9
Violence sexuelle (transport public)	Acc.						1			1		1	
	Total						1			1		1	
Violence sexuelle (voie publique)	Acc.		1			3	1	1		2		3	1
	Total		1			3	1	1		2		3	1
Violence sexuelle (autre endroit public)	Acc.				1	1				1	1		



PH Violence dans l'espace public

		2000	2015	2016	2017	2018	2019	2020	2021	2022	2023	2024	2025
	Total				1	1				1	1		
Violence sexuelle (endroit accessible au public)	Acc.	3	1	1	1	2	2		1	2	5	4	2
	Total	3	1	1	1	2	2		1	2	5	4	2
Violence psychique (transport public)	Acc.	1		1	1		1				1		
	Total	1		1	1		1				1		
Violence psychique (voie publique)	Acc.	21	23	13	14	19	11	13	12	15	18	24	14
	Total	21	23	13	14	19	11	13	12	15	18	24	14
Violence psychique (autre endroit public)	Acc.	1	1	3	1	1	2	1	1			5	2
	Total	1	1	3	1	1	2	1	1			5	2
Violence psychique (endroit accessible au public)	Acc.	23	8	6	5	10	6	4	6	6	7	13	7
	Total	23	8	6	5	10	6	4	6	6	7	13	7
Vol à main armée (voie publique)	Acc.	1	1										
	Total	1	1										
Vol à main armée (autre endroit public)	Acc.							1					
	Total							1					
Vol à main armée (endroit accessible au public)	Acc.						1						1
	Tent.		1										
	Total		1				1						1
Vol avec violence sans arme (voie publique)	Acc.					1						1	
	Tent.			1		1							
	Total			1		2						1	
Vol avec violence sans arme (endr. acces. au pub.)	Acc.		2	1						1		3	
	Tent.	1				1			1		1		
	Total	1	2	1		1			1	1	1	3	



PH Autre

		2000	2015	2016	2017	2018	2019	2020	2021	2022	2023	2024	2025
Faux policiers	Acc.												1
	Tent.											1	
	Total											1	1
Terrorisme, extrémisme et radicalisme	Acc.		1			1						1	2
	Tent.												
	Total		1			1						1	2
Cyberharcèlement	Acc.	1	19	25	19	10	20	40	19	11	17	24	23
	Tent.												
	Total	1	19	25	19	10	20	40	19	11	17	24	23
Fraude à l'identité	Acc.	11	12	6	6	12	14	40	46	41	24	16	7
	Tent.		3	5	2		2	2	2	2		2	2
	Total	11	15	11	8	12	16	42	48	43	24	18	9

STATISTIQUES POLICIERES DE CRIMINALITE

LIEU DE PERPETRATION: ZONE DE POLICE

ZONE HAGELAND

***ANNEXE IV: FAITS ENREGISTRES
NON CRIMINELS***



ZONE HAGELAND

Faits non criminels

Maladies / Décès / Disparition

	2000	2015	2016	2017	2018	2019	2020	2021	2022	2023	2024	2025
Suicide	8	7	7	7	12	6	12	7	8	8	10	1
Personne malade	4	24	10	10	20	22	19	31	27	29	25	13
Décès suspect	1	6	8	6	8	6	9	7	11	5	10	5
Décès naturel	1	1	4	4	4	2	1			2		1
Disparition (personne disparue)	8	5	6	8	8	4	18	8	12	10	7	2
Accident (sauf roulage)	4	4	1	2	5	4	2	5	6		2	1
Cadavre non identifié			1									
Sécurité des travailleurs (accident du travail)										3	1	
Autres						2						
Total	26	47	37	37	57	46	61	58	64	57	55	23

Appels

	2000	2015	2016	2017	2018	2019	2020	2021	2022	2023	2024	2025
Alarme	5											
Appels	3		1		1	1			1			1
Total	8		1		1	1			1			1

Problèmes sociaux

	2000	2015	2016	2017	2018	2019	2020	2021	2022	2023	2024	2025
Différends familiaux	44	12	21	10	22	16	14	10	22	17	36	22
Différend (pas de coups)	5	2	2	2	2	3		1	3		2	2
Affaire civile	21	5		2	6	3						7
Protection de la jeunesse	7	1	2	7	3	7	1	1	4	8	1	4
Autres	6	1	1	3	1	5	2	4	9	4	2	3
Total	83	21	26	24	34	34	17	16	38	29	41	38

Catastrophes

2000	2015	2016	2017	2018	2019	2020	2021	2022	2023	2024	2025
------	------	------	------	------	------	------	------	------	------	------	------



Catastrophes

	2000	2015	2016	2017	2018	2019	2020	2021	2022	2023	2024	2025
Fuite de gaz	2											
Dégâts tempête	3											
Autres					1	1						
Total	5				1	1						

Ordre public

	2000	2015	2016	2017	2018	2019	2020	2021	2022	2023	2024	2025
Troubles						1		1	6	2	2	
Autres											1	
Total						1		1	6	2	3	

Agissements suspects

	2000	2015	2016	2017	2018	2019	2020	2021	2022	2023	2024	2025
	38	13	13	9	3	7	4	3	1	1	1	3
Total	38	13	13	9	3	7	4	3	1	1	1	3

Objets trouvés

	2000	2015	2016	2017	2018	2019	2020	2021	2022	2023	2024	2025
	8	3	1		2	4	3	1	1	1		
Total	8	3	1		2	4	3	1	1	1		

Objets perdus

	2000	2015	2016	2017	2018	2019	2020	2021	2022	2023	2024	2025
	311	676	763	826	835	697	575	558	537	542	566	267
Total	311	676	763	826	835	697	575	558	537	542	566	267

Autres non-infractions

	2000	2015	2016	2017	2018	2019	2020	2021	2022	2023	2024	2025
Ordonnance de capture			1							1		
Non-respect des conditions			2	1	1		1	1	2	2	2	2
Procès-verbal d'information	18	6	3	1	7	5	5	2	2	3	5	3
Notification		9	14	16	18	15	21	16	16	17	18	13



Autres non-infractions

	2000	2015	2016	2017	2018	2019	2020	2021	2022	2023	2024	2025
Dégradation involontaire câbles (non-télécom)		9	4	5	4	4	2	5	5	5	4	1
Comportement lié à une radicalisation violente												2
Demande signalement surveillance électronique								1	11	7	14	2
Fonction de contrôle armes			1				18	49	55	31	20	2
Non spécifié			1						1	1		
Autres non infractions	6											
Total	24	24	26	23	30	24	47	74	92	67	63	25