

STATISTIQUES POLICIERES DE CRIMINALITE

LIEU DE PERPETRATION: ZONE DE POLICE

PZ SCHELDEWAAS

2000 - 1er Semestre 2025

Police fédérale - DGRIDRIIBIPOL

STATISTIQUES POLICIERES DE CRIMINALITE

LIEU DE PERPETRATION: ZONE DE POLICE

PZ SCHELDEWAAS

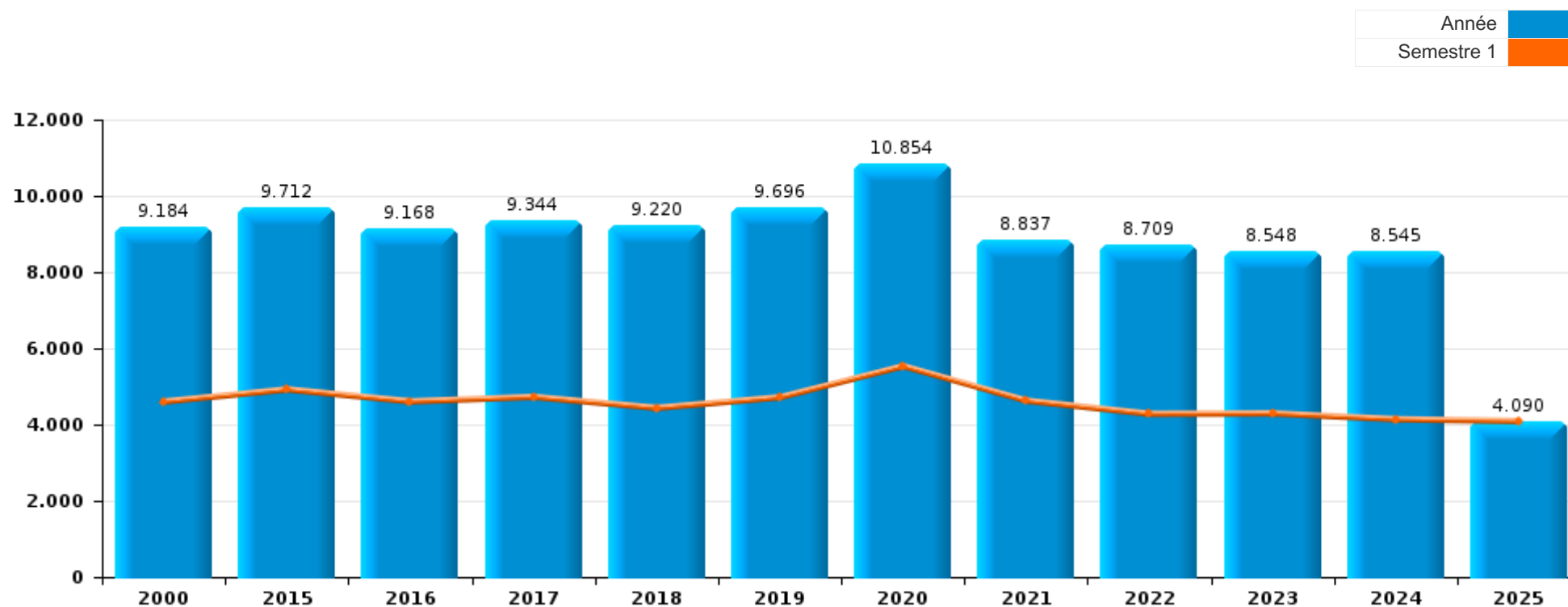
PARTIE I : INFRACTIONS JUDICIAIRES

CRIMINALITE ENREGISTREE COMMISE AU NIVEAU DE LA ZONE DE POLICE



PZ SCHELDEWAAS

	2000	2015	2016	2017	2018	2019	2020	2021	2022	2023	2024	2025
Nombre total des délits	9.184	9.712	9.168	9.344	9.220	9.696	10.854	8.837	8.709	8.548	8.545	4.090



FPF/DGR/DRI/BIPOL - Statistiques policières de criminalité (date de clôture: 31/10/2025)

Les données pour les années 2001 jusqu'à 2014 ne sont plus publiées mais restent disponibles sur demande auprès du service BIPOL.

Les données pour 2025 ne concernent que le 1er semestre.



PZ SCHELDEWAAS

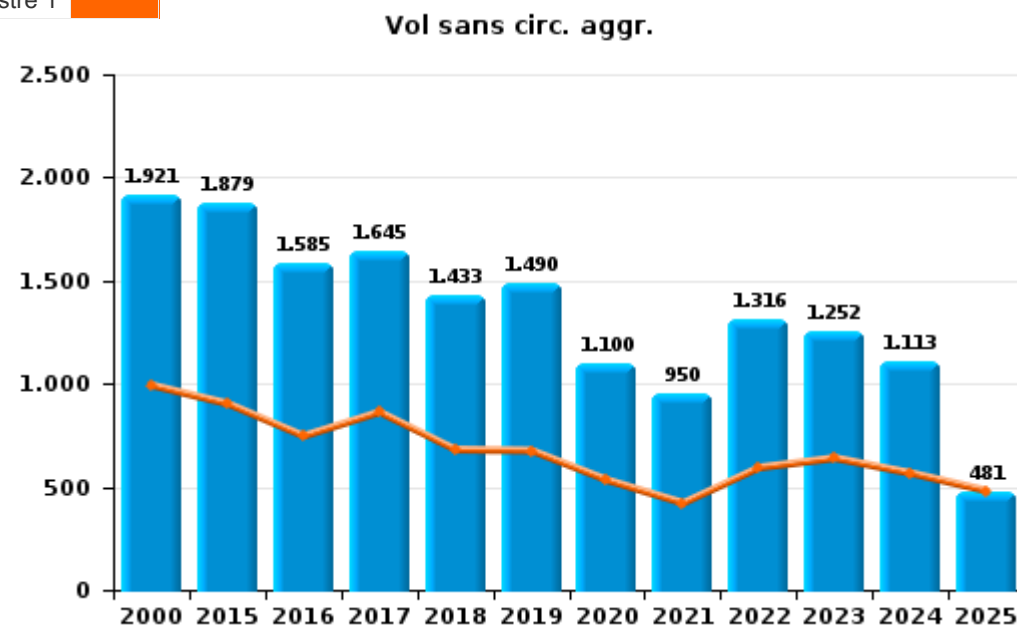
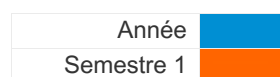
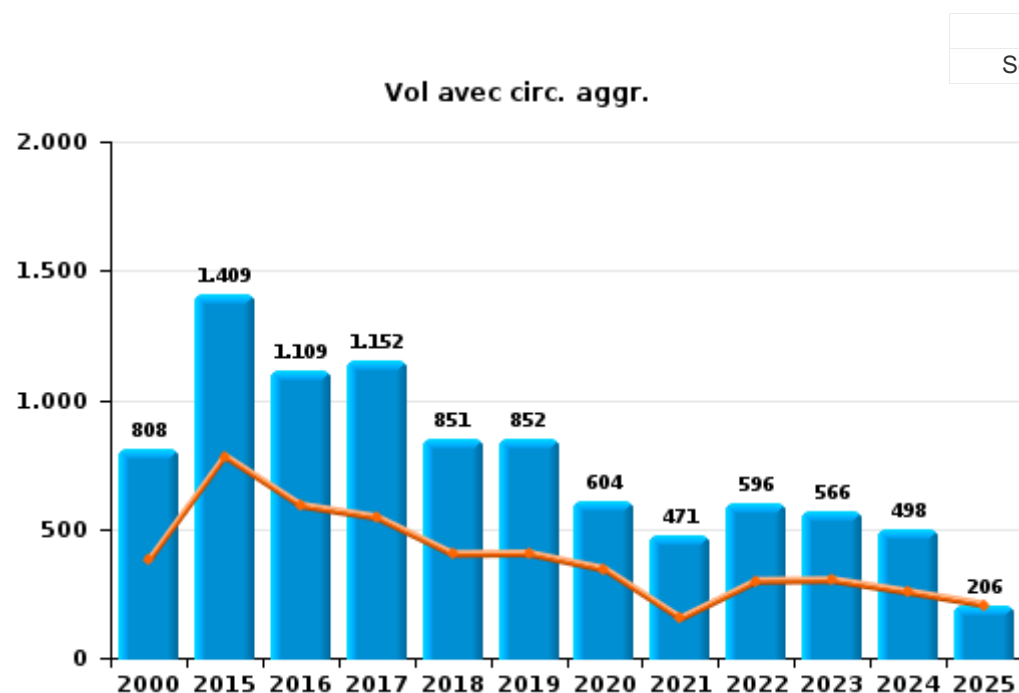
	2000	2015	2016	2017	2018	2019	2020	2021	2022	2023	2024	2025
Vol et extorsion	3.359	3.337	2.740	2.824	2.338	2.378	1.746	1.477	1.977	1.883	1.662	716
Dégradation de la propriété	1.442	1.234	1.191	1.164	1.079	1.099	874	875	953	909	822	408
Infr. contre l'intégrité physique	651	925	977	963	970	1.029	879	821	849	911	947	405
Fraude	738	604	531	475	589	757	1.013	983	869	871	933	384
Drogues	563	382	489	560	566	683	721	604	548	477	550	229
Criminalité informatique		181	167	201	345	479	522	497	595	514	575	357
Registre de population	206	509	458	425	421	397	376	330	338	410	374	178
Infr. contre autres valeurs morales et sentiments	212	394	398	418	395	403	328	372	421	428	393	188
Infr. contre la sécurité publique	386	422	371	422	357	415	342	337	317	366	355	204
Protection de la jeunesse	32	289	322	313	313	319	303	294	275	287	464	273
Santé publique	5	9	15	7	10	6	2.126	776	16	2	7	2
Environnement	437	196	187	220	249	247	315	220	189	178	176	50
Législation sur les étrangers	76	121	172	244	400	231	185	179	129	129	195	66
Infr. contre la famille	251	247	186	175	152	173	172	160	226	118	121	81
Infr. contre les moeurs	115	138	157	170	174	179	211	164	181	208	189	82
Ivresse et alcool	72	166	192	173	208	248	129	166	166	167	171	91
Armes et explosifs	82	106	124	147	151	174	147	138	132	109	140	111
Infr. contre la foi publique	155	129	146	111	161	129	116	112	129	134	137	97
Infr. contre l'autorité publique	59	82	109	100	67	100	117	101	90	64	81	38
Autres lois spéciales	49	63	50	57	83	62	75	79	95	147	63	32
Code pénal social	10	13	26	31	45	33	30	37	70	71	54	39
Protection de la personne	56	29	29	31	27	37	31	31	40	36	32	19
Travail	25	41	36	36	28	32	25	25	16	19	13	7
Législation économique	1	39	24	21	35	17	12	12	13	20	14	4
Loi du football		5	4		2	3		5	39	50	34	11
Infr. contre la liberté individuelle	8	13	8	18	12	13	10	11	13	15	17	9
Contravention Code pénal	119	1		5	1	3						
Hormones et dopage	11	17	18	10	6	15	13	6	8	2	2	3
Carte d'identité	19	5	10	7	3	7	11	5	4	5	4	
Pratiques commerciales	19	5	5	9	11	2	9	4	3	5	3	3
Protection des revenus publics	9	4	8	4	9	6	9	7	3	9	3	2
Traite des êtres humains		1	5		4	7	1	2	2		4	
Autres infractions Code pénal			2	1	4	5		3			7	
Exercice illégal de l'autorité publique	7		2		3		1	3		1		1
Infr. relative au statut juridique de l'enfant	5	1	3			3	1		1			
Sécurité privée	5		1		1	3	1	1		1		
Infr. contre la Sécurité de l'Etat		4	3	1			1			1		
Marchand de sommeil			1	1			1			1	2	
Législation sur les élections						2					1	
Provocation crime ou délits							1		2			
Code pénal militaire et milice					1							
Exploitation de la mendicité			1									
Sous-total	9.184	9.712	9.168	9.344	9.220	9.696	10.854	8.837	8.709	8.548	8.545	4.090
Contravention règlement policier local		337	375	474	425	499	425	569	577	442	416	229
Sous-total		337	375	474	425	499	425	569	577	442	416	229
Total	9.184	10.049	9.543	9.818	9.645	10.195	11.279	9.406	9.286	8.990	8.961	4.319



I.1. Catégorie des infractions : Vol et extorsion (top 5 des infractions au niveau national 2024)

PZ SCHELDEWAAS

	2000	2015	2016	2017	2018	2019	2020	2021	2022	2023	2024	2025
Vol sans circ. aggr.	1.921	1.879	1.585	1.645	1.433	1.490	1.100	950	1.316	1.252	1.113	481
Vol avec circ. aggr.	808	1.409	1.109	1.152	851	852	604	471	596	566	498	206
Vol non spécifié	616	19	5	7	4	2	6	5	7	4	4	5
Extorsion	11	30	41	20	50	34	36	51	58	61	46	24
Autres	3										1	
Total	3.359	3.337	2.740	2.824	2.338	2.378	1.746	1.477	1.977	1.883	1.662	716

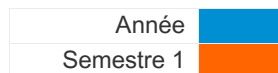




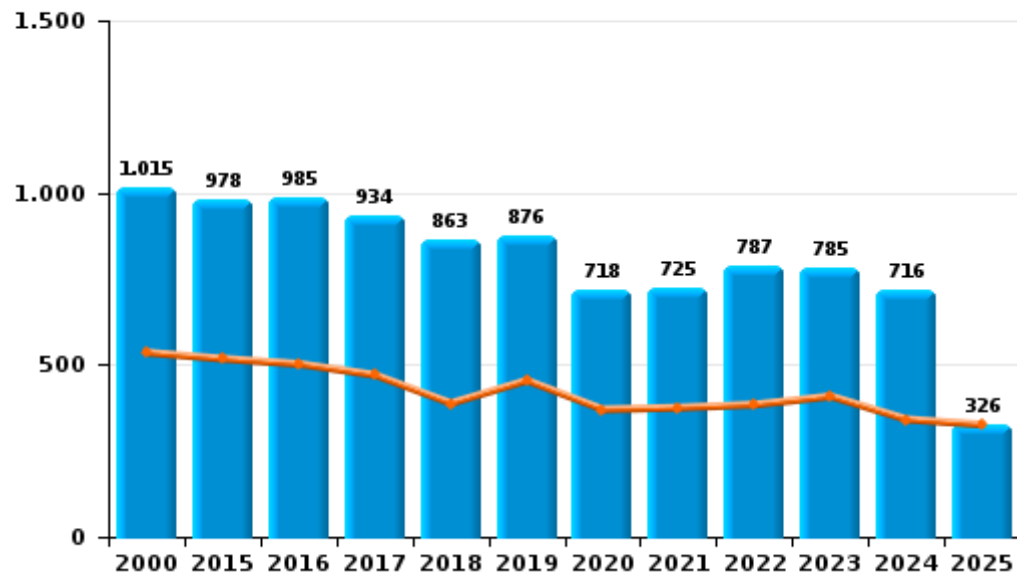
I.2. Catégorie des infractions : Dégradation de la propriété (top 5 des infractions au niveau national 2024)

PZ SCHELDEWAAS

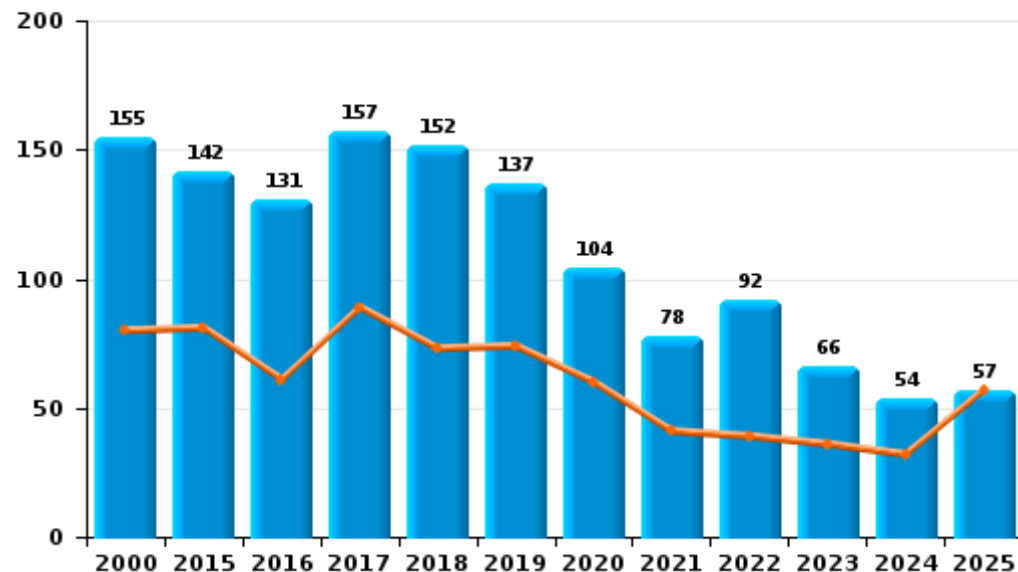
	2000	2015	2016	2017	2018	2019	2020	2021	2022	2023	2024	2025
Vandalisme	1.015	978	985	934	863	876	718	725	787	785	716	326
Incendie involontaire	108	101	92	99	109	97	66	51	57	44	36	33
Destruction, dénaturation, dégradation	268	113	74	60	55	70	31	35	29	19	16	5
Incendie volontaire	47	41	39	58	43	40	38	27	35	22	18	24
Intrusion dans une zone portuaire				13	8	14	21	36	45	39	36	19
Destruction par explosion volontaire	4	1	1		1	2		1				1
Total	1.442	1.234	1.191	1.164	1.079	1.099	874	875	953	909	822	408



Vandalisme



Incendie

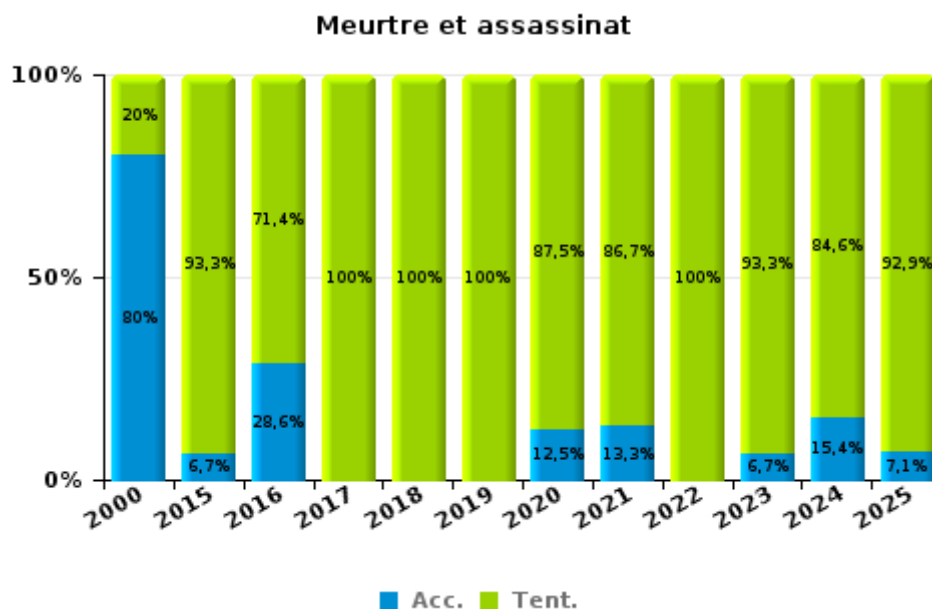
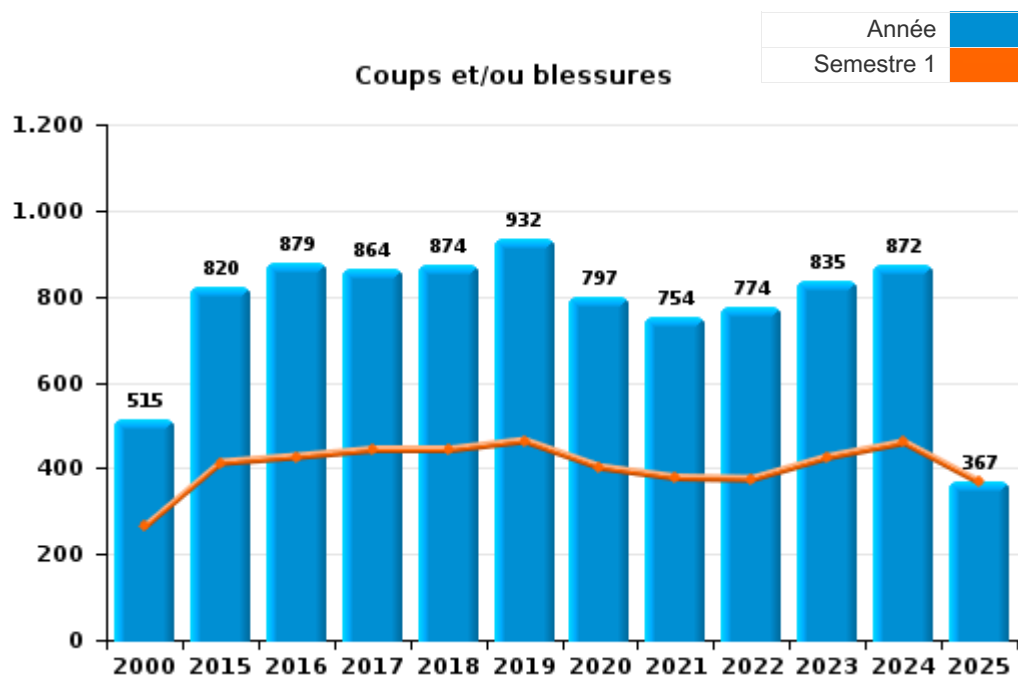




I.3. Catégorie des infractions : Infr. contre l'intégrité physique (top 5 des infractions au niveau national 2024)

PZ SCHELDEWAAS

	2000	2015	2016	2017	2018	2019	2020	2021	2022	2023	2024	2025
Coups et/ou blessures	515	820	879	864	874	932	797	754	774	835	872	367
Autres	131	90	84	88	86	83	74	52	69	61	62	24
Meurtre et assassinat	5	15	14	11	10	14	8	15	6	15	13	14
Total	651	925	977	963	970	1.029	879	821	849	911	947	405



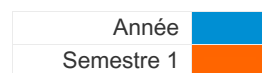
FPF/DGR/DRI/BIPOL - Statistiques policières de criminalité (date de clôture: 31/10/2025)
 Les données pour les années 2001 jusqu'à 2014 ne sont plus publiées mais restent disponibles sur demande auprès du service BIPOL.
 Les données pour 2025 ne concernent que le 1er semestre.



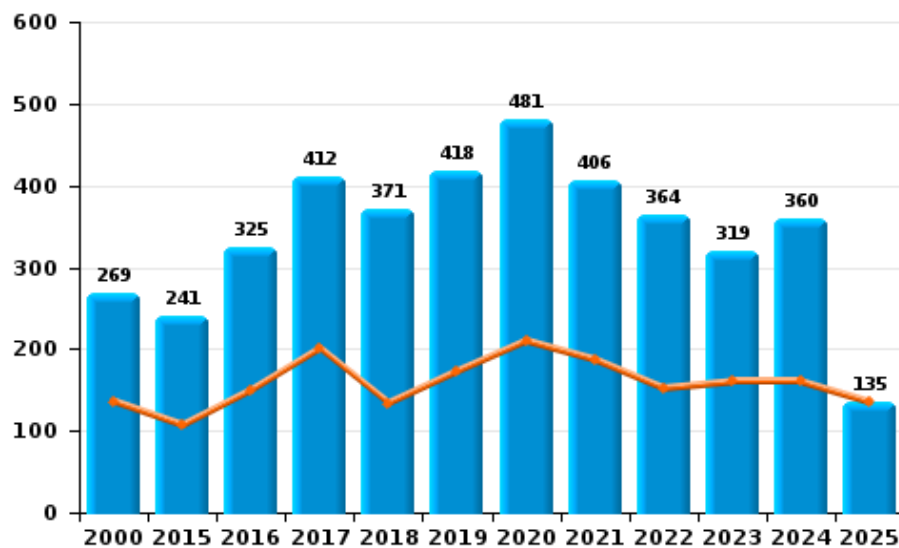
I.4. Catégorie des infractions : Drogues (top 5 des infractions au niveau national 2024)

PZ SCHELDEWAAS

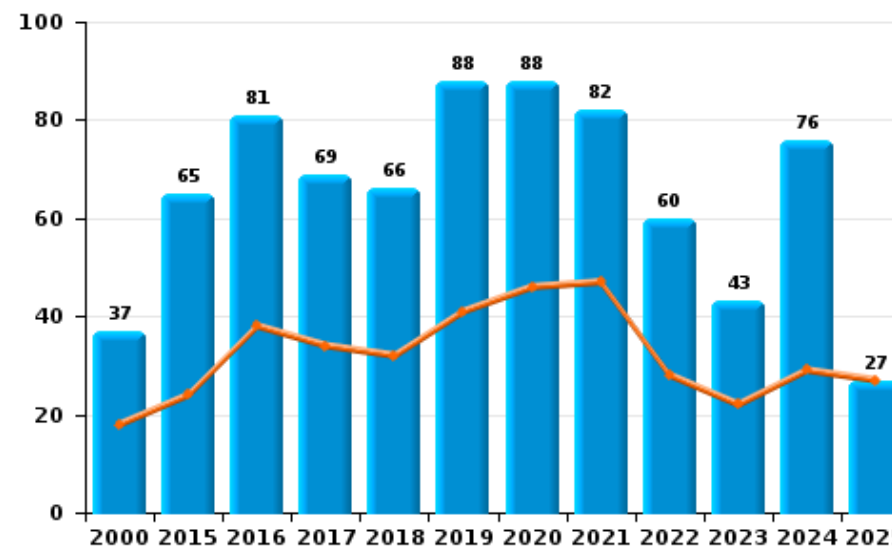
	2000	2015	2016	2017	2018	2019	2020	2021	2022	2023	2024	2025
Détention	269	241	325	412	371	418	481	406	364	319	360	135
Importation et exportation	155	14	30	40	82	122	89	57	75	85	68	41
Commerce	37	65	81	69	66	88	88	82	60	43	76	27
Fabrication	5	48	29	17	27	38	27	25	22	17	14	4
Usage	91	8	14	18	14	9	24	17	20	10	17	6
Autres	6	6	10	4	6	8	12	17	7	3	8	4
Protoxyde d'azote (gaz hilarant)											7	11
Non-respect interdiction portuaire temporaire												1
Total	563	382	489	560	566	683	721	604	548	477	550	229



Détention



Commerce





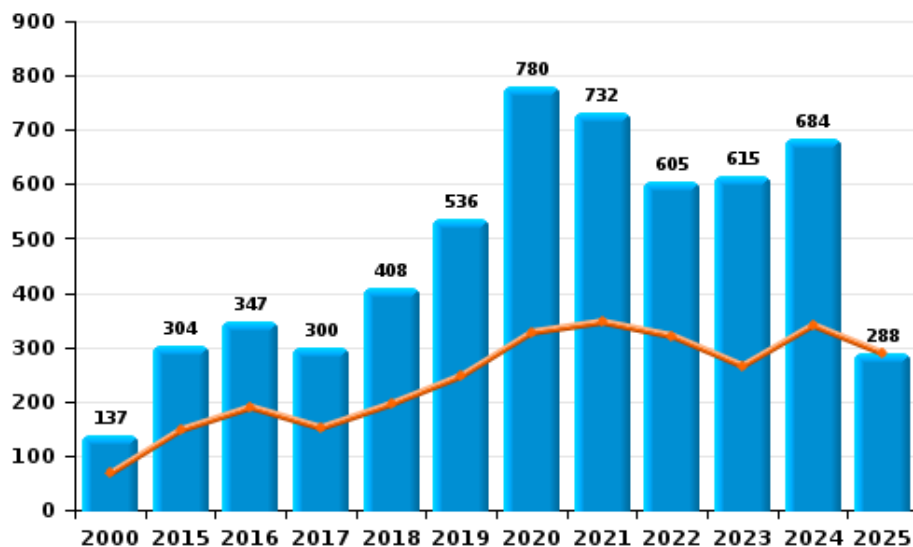
1.5. Catégorie des infractions : Fraude (top 5 des infractions au niveau national 2024)

PZ SCHELDEWAAS

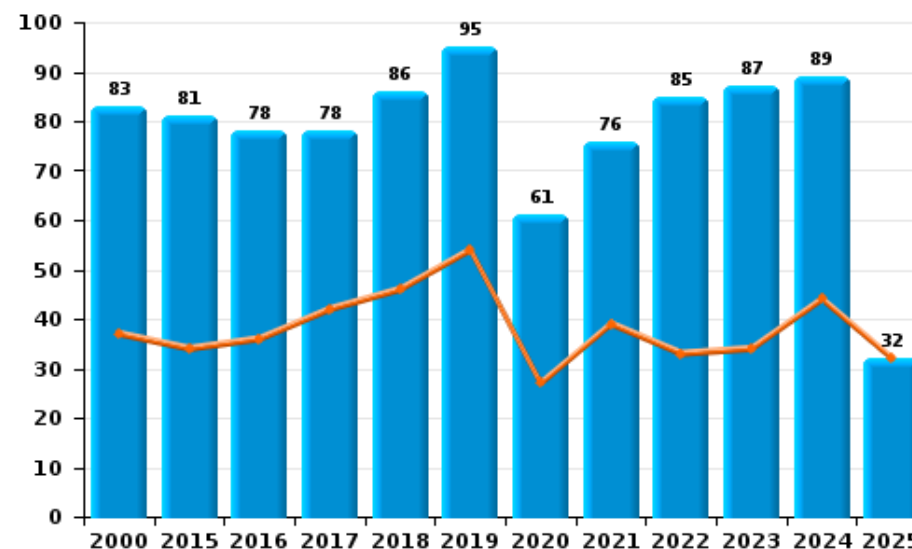
	2000	2015	2016	2017	2018	2019	2020	2021	2022	2023	2024	2025
Abus de confiance et infr. apparentées	83	81	78	78	86	95	61	76	85	87	89	32
Compartiments cachés moyens de transport											1	
Détournement et destruction frauduleuse	389	125	52	48	36	48	36	52	45	35	35	21
Escroquerie	137	304	347	300	408	536	780	732	605	615	684	288
Fraudes: Autres	32	17	12	14	32	37	98	97	106	99	89	34
Grivèlerie	67	22	18	15	11	20	12	12	14	17	17	5
Infr. liées à l'insolvabilité	1	49	20	15	11	14	18	11	8	11	14	2
Recel	29	6	4	5	5	7	8	3	6	7	4	2
Total	738	604	531	475	589	757	1.013	983	869	871	933	384

Année ■
Semestre 1 ■

Escroquerie



Abus de confiance et infr. apparentée



STATISTIQUES POLICIERES DE CRIMINALITE

LIEU DE PERPETRATION: ZONE DE POLICE

PZ SCHELDEWAAS

PARTIE II : FIGURES CRIMINELLES / PHENOMENES



PZ SCHELDEWAAS

FC Vol moyen de transport

	2000	2015	2016	2017	2018	2019	2020	2021	2022	2023	2024	2025
Vol de voiture	116	86	61	36	35	30	28	22	43	33	25	21
Vol de moto	1	7	6	3	3	7	2	5	4	2	2	1
Carjacking		1	1	3		1	4	1		3	1	2
Homejacking	2	1										
Vol dans les garages	5	10	5	4	1		1					1
Vol de vélomoteur	91	37	27	27	20	33	19	16	22	32	39	6
Vol de vélo	665	593	518	586	400	305	206	181	221	241	205	78

FC Cambriolage

	2000	2015	2016	2017	2018	2019	2020	2021	2022	2023	2024	2025
Cambriolage dans habitation	652	664	492	527	399	413	280	225	325	305	270	109
Cambriolage ds entreprise ou commerce	171	140	100	134	113	106	73	49	40	56	55	15
Cambriolage ds service public ou bâtiment administ	59	59	35	68	49	45	24	40	19	16	24	5
Vol au bélier	3			1	1			1		1	1	1
Cambriolage dans bâtiment (total)	876	863	627	729	561	564	377	314	383	377	349	129



FC Vol autre

	2000	2015	2016	2017	2018	2019	2020	2021	2022	2023	2024	2025
Vol à main armée	37	16	18	20	12	14	15	9	9	11	8	3
Vol avec violence sans arme	49	68	80	76	89	74	55	67	83	91	77	40
Vol dans ou sur un véhicule	334	389	385	290	217	220	190	93	129	119	99	48
Vol d'armes et explosifs	13	12	10	12	6	8	6	5	2	5	6	3
Steaming		2	3									
Arrachage de sac à main	1	2	2	1	3				1	1	1	
Vol à l'arraché	10	11	5	13	21	21	16	10	16	11	13	8
Vol à la tire	61	62	47	44	29	31	27	19	18	31	18	10
Vol à l'étalage	96	181	136	165	167	241	201	197	352	312	254	133
Vol par ruse	47	47	38	30	43	38	24	21	19	18	8	11
Vol de métaux	11	16	32	16	17	13	13	17	32	22	20	10
Vol sur les chantiers	31	25	43	39	43	33	18	28	39	16	29	13
Home-invasion				1	1	4			1		2	
Vol d'animaux	12	7	13	10	12	12	10	5	10	5	5	2
Vol de cargaison		15	5	8	6	7	9	2	5	6	5	3

Criminalité ICT

	2000	2015	2016	2017	2018	2019	2020	2021	2022	2023	2024	2025
Fraude de cartes de paiements	2	24	23	34	43	73	32	22	31	29	32	13
Phishing		3	5	4	21	31	40	87	114	81	115	94
Ransomware			1	6	3		3	18	5	1	2	
Shouldersurfing		2	1	2	2		3			4	1	
Skimming		4	5	1	13	15	4		9	8	3	2



FC Autre

	2000	2015	2016	2017	2018	2019	2020	2021	2022	2023	2024	2025
Violence contre les métiers d'intérêt général	7	22	23	25	15	23	22	25	29	29	20	8
Viol collectif	1	1	1			3	1	2	4		1	2
Graffiti	5	27	31	24	18	16	14	14	48	24	31	10
Dégradation de voiture	143	434	457	405	353	439	344	297	306	366	335	146
Rixe au couteau	1	7	4	6	5	2	9	6	5	4	6	1

PH Violence intrafamiliale (VIF)

	2000	2015	2016	2017	2018	2019	2020	2021	2022	2023	2024	2025
VIF: physique, dans le couple	93	303	320	302	332	337	319	287	301	293	372	127
VIF: physique, envers des descendants	10	43	35	38	56	64	36	49	46	46	57	24
VIF: physique, envers d'autres membres	92	47	59	79	73	73	63	53	52	62	71	23
VIF: sexuelle, dans le couple		1	3	5	2	2		3	1	3	1	2
VIF: sexuelle, envers des descendants	10	5	3	10	5	7	11	6	1			
VIF: sexuelle, envers d'autres membres	1	1	1	1		3	1			3	1	2
VIF: psychique, dans le couple	190	249	240	204	184	213	209	206	262	148	163	108
VIF: psychique, envers des descendants		2	6	6	8	8	15	15	13	20	10	11
VIF: psychique, envers d'autres membres		10	5	21	14	8	12	9	8	14	4	11
VIF: économique, dans le couple	2	28	21	22	27	17	21	18	15	12	15	6
VIF: économique, envers des descendants	1	3	1	1	2	2	1	2	1	2	1	1
VIF: économique, envers d'autres membres	73	40	17	16	11	11	11	11	18	13	12	7



PH Hormones et dopage

	2000	2015	2016	2017	2018	2019	2020	2021	2022	2023	2024	2025
Dopage humain	4	17	19	11	6	16	13	7	8	4	2	3
Engraissement illégal	7	1		1	1			3	3			

PH Drogues

	2000	2015	2016	2017	2018	2019	2020	2021	2022	2023	2024	2025
Vente de cocaïne		12	15	17	12	24	23	20	15	15	19	6
Import-export de cocaïne	1	3	11	15	59	85	52	29	30	27	21	3
Production de drogues synthétiques		3	2	2	1	2	1	3		1	1	
Import-export de drogues synthétiques	2		4		2	3						1
Vente de drogues synthétiques	4	16	19	5	13	18	10	9	8	8	17	6
Production de cannabis (culture)	1	17	10	7	10	17	9	7	10	5	6	1
Import-export de cannabis en grande quantité					2	1	1					1
Vente de cannabis en grande quantité			1				2	1				1
Import-export d'héroïne					7	1				1		
Vente-traffic d'héroïne			4		1	1		1			1	1

PH Trafic d'armes

	2000	2015	2016	2017	2018	2019	2020	2021	2022	2023	2024	2025
Commerce et production d'arme à feu et mun.		1	1	1	4	3	1	1	5	3	8	21
Commerce et production d'arme non à feu			2		3	2		1	1			

PH Traite des êtres humains

	2000	2015	2016	2017	2018	2019	2020	2021	2022	2023	2024	2025
TEH - exploitation économique	2	1	1		4	7	1	1	1		3	
TEH - exploitation sexuelle	1	1	5	1	5	2	4	2	1	4	4	1



PH Violence dans l'espace public

	2000	2015	2016	2017	2018	2019	2020	2021	2022	2023	2024	2025
Violence physique (transport public)	1	7	5	11	14	7	7	7	9	10	10	8
Violence physique (voie publique)	162	207	248	223	206	240	224	228	224	225	217	121
Violence physique (autre endroit public)	10	19	29	21	12	18	8	20	10	13	14	4
Violence physique (endroit accessible au public)	119	117	117	118	109	147	83	81	101	116	89	35
Violence sexuelle (transport public)		1	4	4	3	4	1	1	5	6	8	1
Violence sexuelle (voie publique)	34	17	22	22	21	23	18	17	13	21	15	15
Violence sexuelle (autre endroit public)	4	6	6	6	7	5	6	7	5		2	1
Violence sexuelle (endroit accessible au public)	10	10	9	19	20	13	16	12	21	14	20	8
Violence psychique (transport public)	4	8	4	8	6	5	4	1	4	7	11	
Violence psychique (voie publique)	146	167	157	158	123	137	147	137	150	129	137	68
Violence psychique (autre endroit public)	20	16	22	11	10	20	11	12	13	17	10	9
Violence psychique (endroit accessible au public)	69	73	53	67	55	51	49	41	43	48	37	25
Vol à main armée (transport public)		1					1		1		1	
Vol à main armée (voie publique)	11	5	5	3	2	3	6	6	2	6	1	1
Vol à main armée (autre endroit public)			3	1	1		1		1		1	1
Vol à main armée (endroit accessible au public)	10	8	7	9	4	6	4	2	1	2		
Vol avec violence sans arme (transport public)			4	1	2	1	1		1			
Vol avec violence sans arme (voie publique)	11	20	23	18	21	21	16	13	14	16	13	9
Vol avec violence sans arme (autre endroit public)	1	1	1	3	4	3		3	4		2	
Vol avec violence sans arme (endr. acces. au pub.)	14	20	15	23	13	16	8	9	8	13	17	6



PH Autre

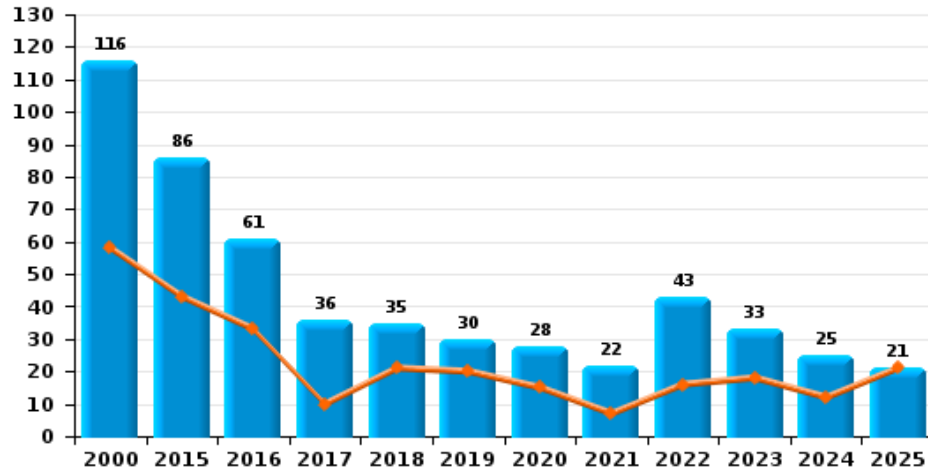
	2000	2015	2016	2017	2018	2019	2020	2021	2022	2023	2024	2025
Faux policiers			2			1	3			1	5	3
Terrorisme, extrémisme et radicalisme		4	3	3	5		2	3	2	1	1	1
Cyberharcèlement	24	36	51	52	46	67	57	64	64	57	69	36
Fraude à l'identité	25	43	51	39	85	67	74	77	95	85	90	69



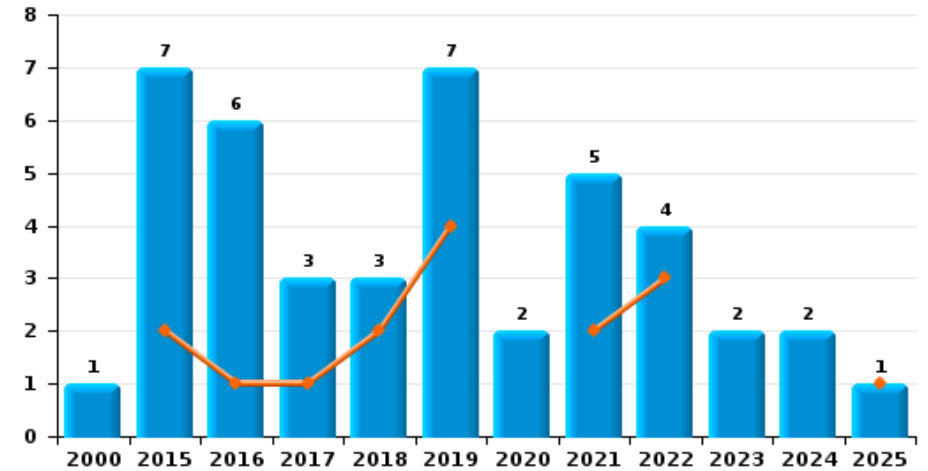
PZ SCHELDEWAAS

Année	■
Semestre 1	■

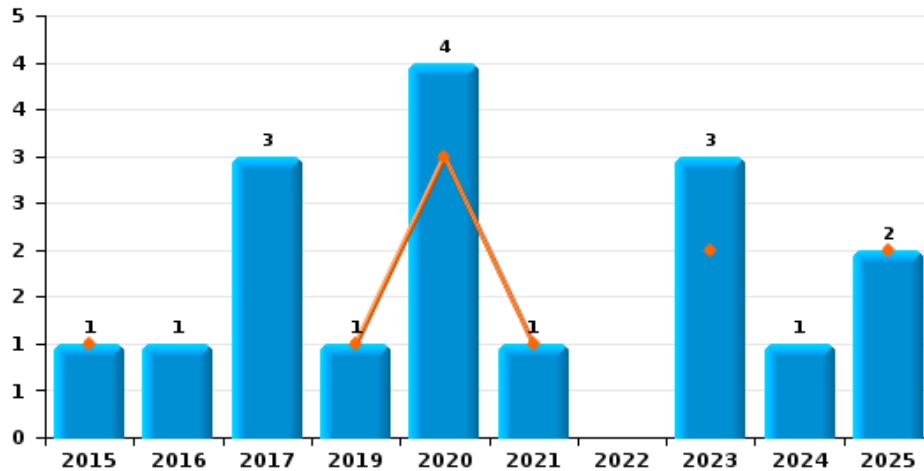
Vol de voiture



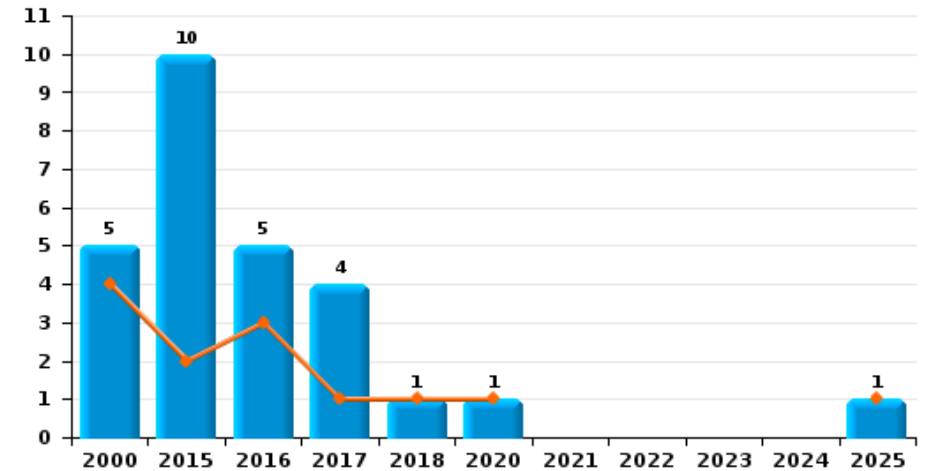
Vol de moto



Carjacking



Vol dans les garages

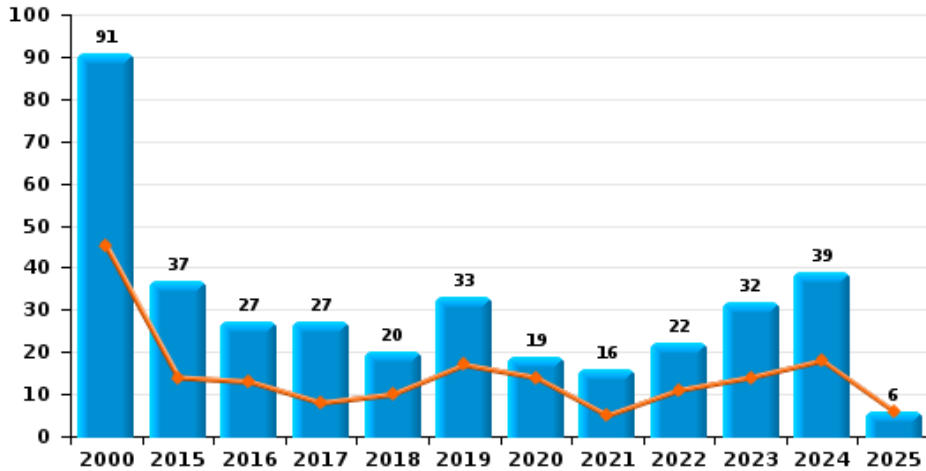




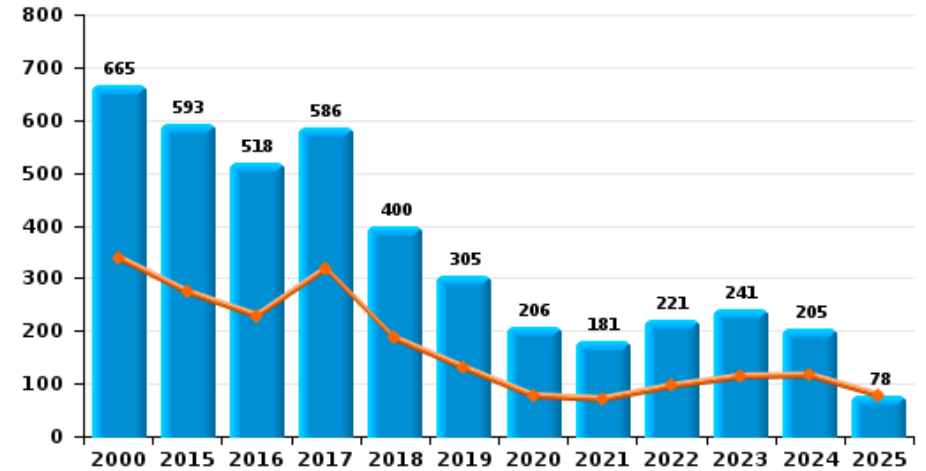
PZ SCHELDEWAAS

Année	■
Semestre 1	■

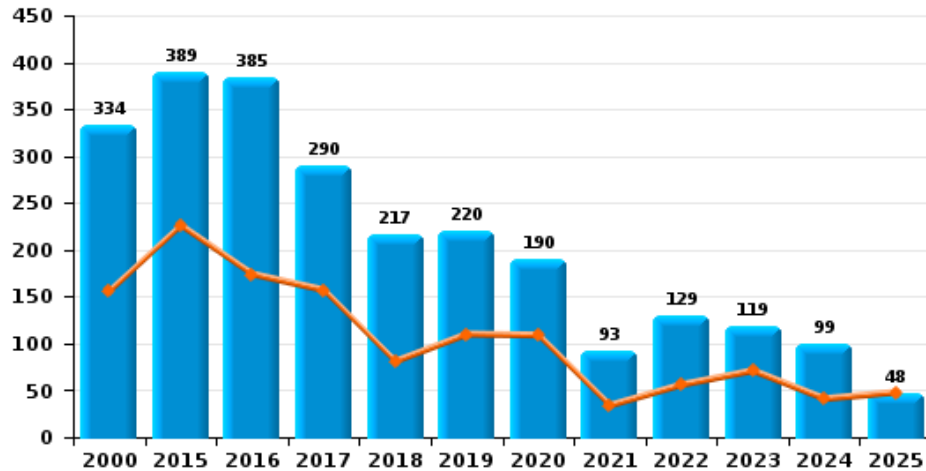
Vol de vélomoteur



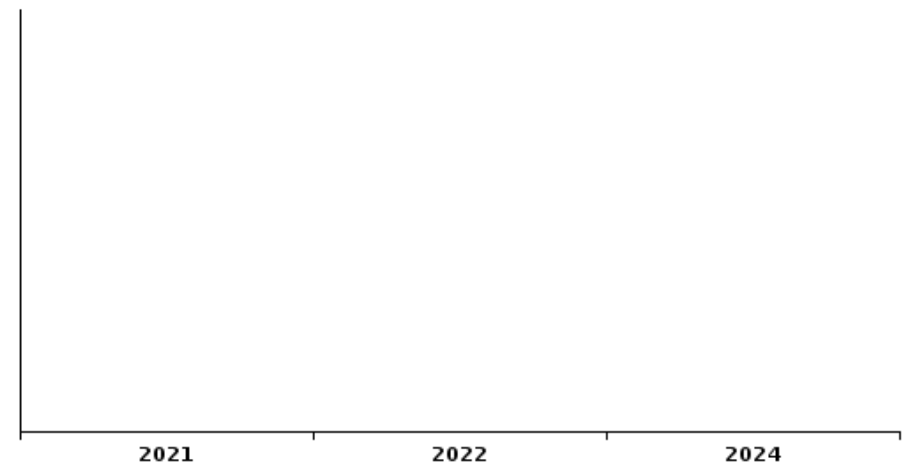
Vol de vélo



Vol dans ou sur un véhicule



Sacjacking dans une voiture

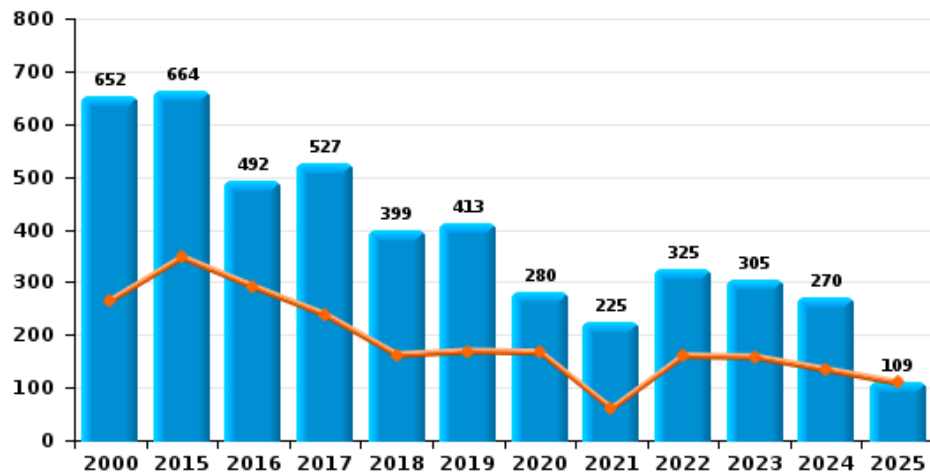




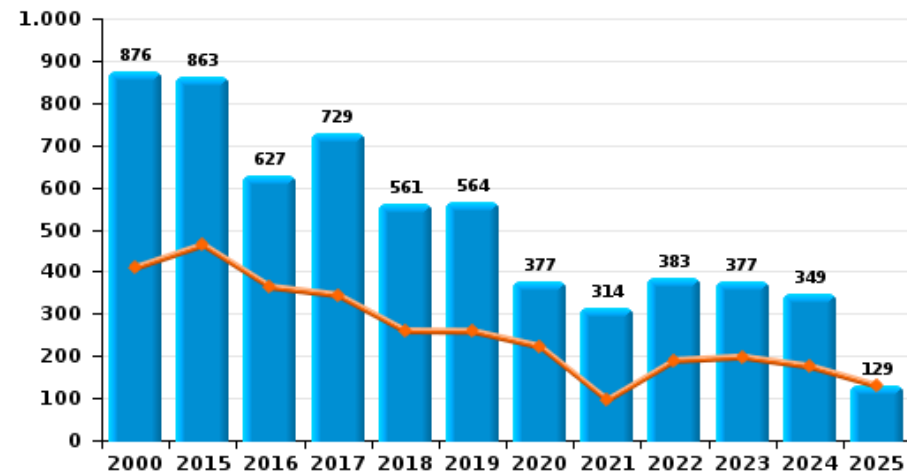
PZ SCHELDEWAAS

Année ■
Semestre 1 ■

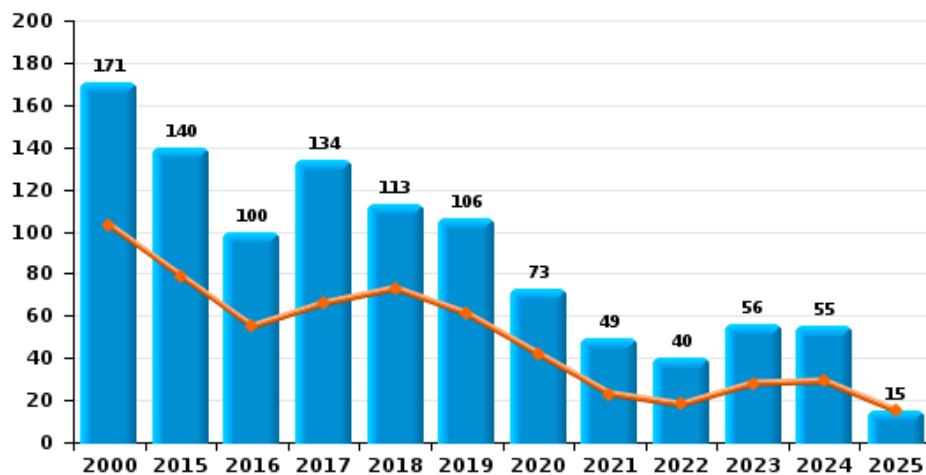
Cambrilage dans habitation



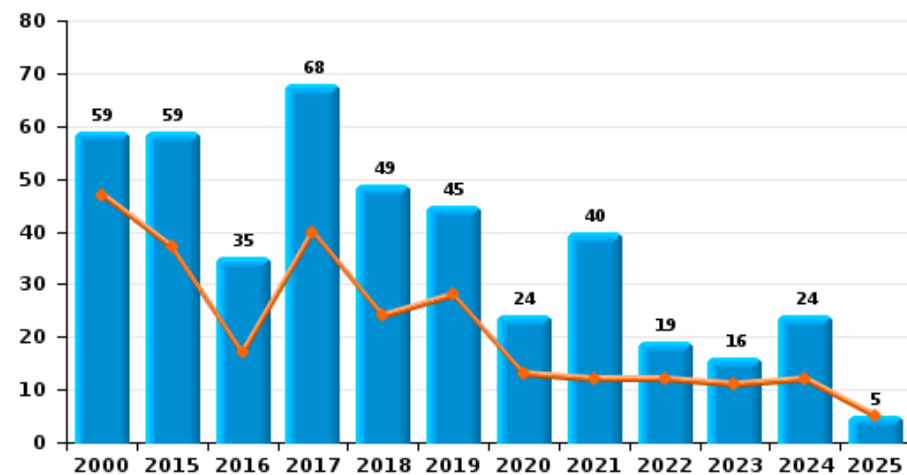
Cambrilage dans bâtiment (total)



Cambrilage ds entreprise ou commerce



Cambrilage ds service public ou bâtiment administ

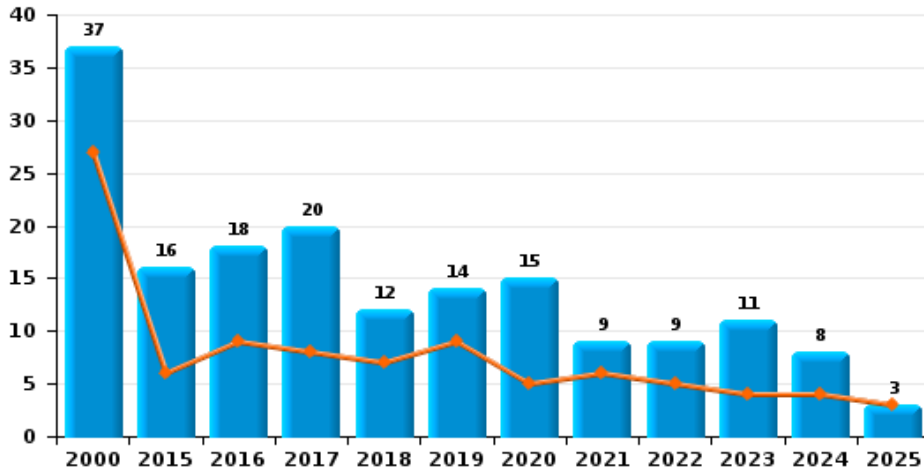




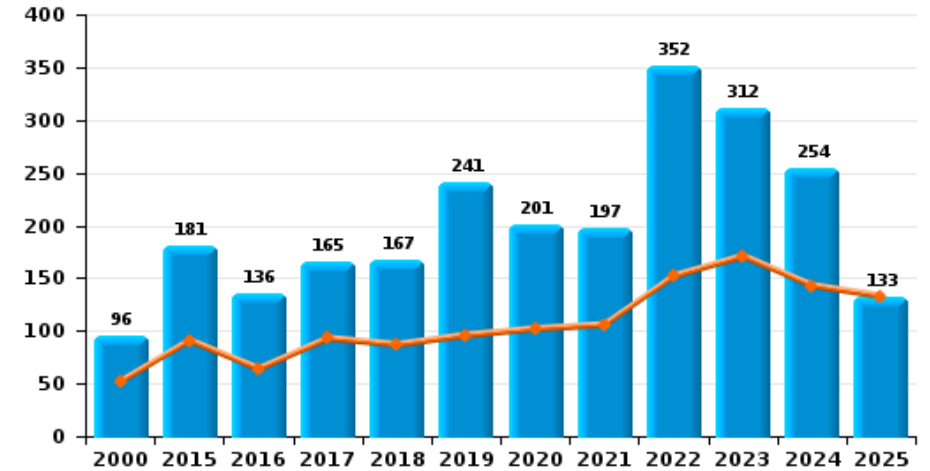
PZ SCHELDEWAAS

Année ■
Semestre 1 ■

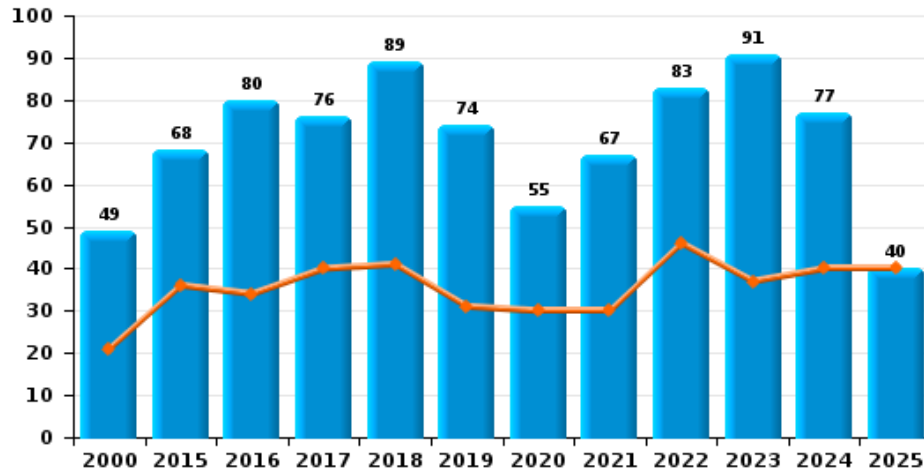
Vol à main armée



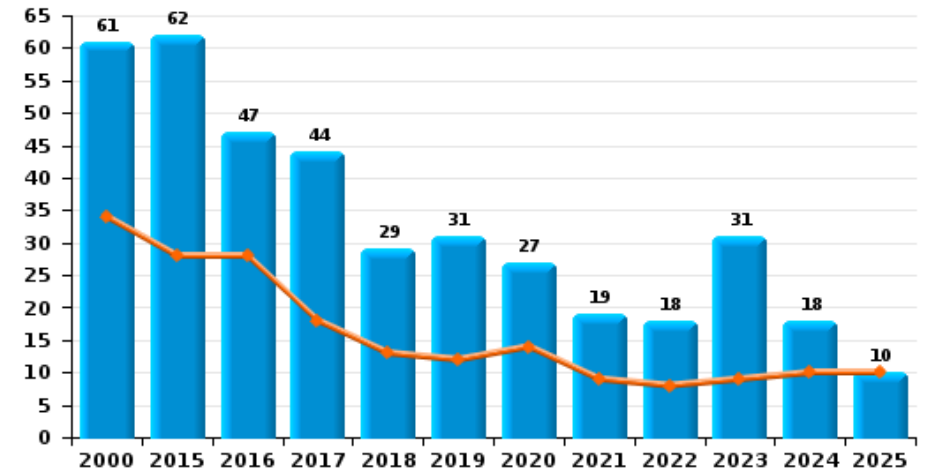
Vol à l'étalage



Vol avec violence sans arme

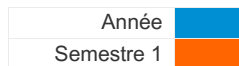


Vol à la tire

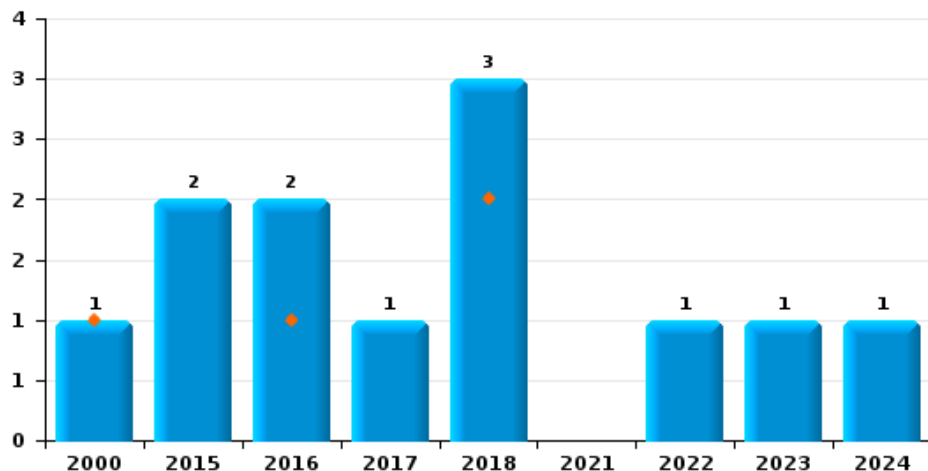




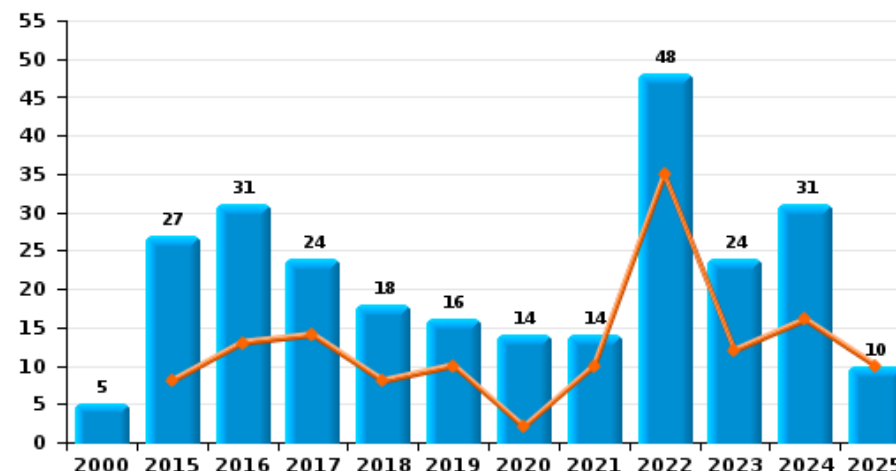
PZ SCHELDEWAAS



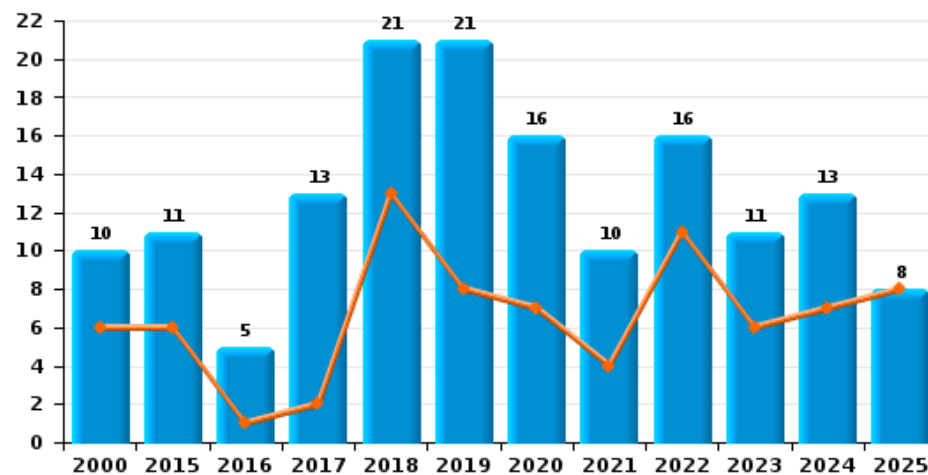
Arrachage de sac à main



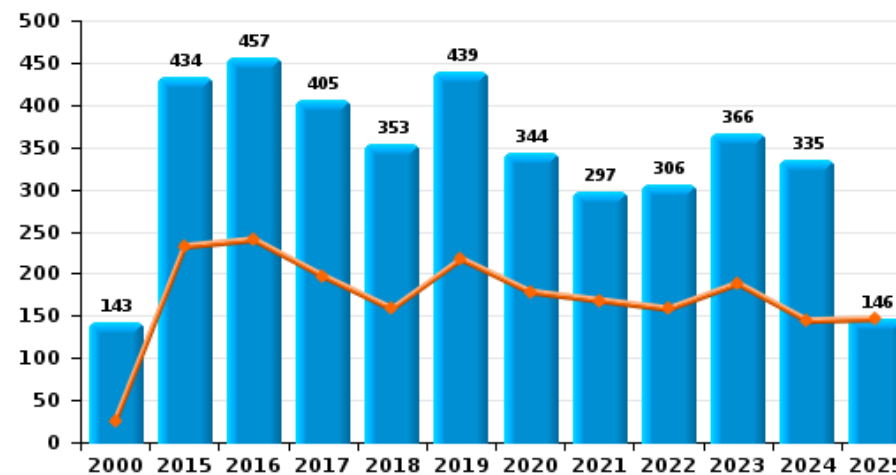
Graffiti



Vol à l'arraché



Dégradation de voiture





PZ SCHELDEWAAS

FC Vol moyen de transport

		2000	2015	2016	2017	2018	2019	2020	2021	2022	2023	2024	2025
Vol de voiture	Trim 1	18	27	13	8	13	11	9	5	7	7	6	8
	Trim 2	40	16	20	2	8	9	6	2	9	11	6	13
	Trim 3	28	23	14	9	8	5	3	7	15	11	7	
	Trim 4	30	20	14	17	6	5	10	8	12	4	6	
	Total	116	86	61	36	35	30	28	22	43	33	25	21
Vol de moto	Trim 1		2			1	3		1	3			
	Trim 2			1	1	1	1		1				1
	Trim 3	1	3	2	2	1		1	3		1		
	Trim 4		2	3			3	1		1	1	2	
	Total	1	7	6	3	3	7	2	5	4	2	2	1
Carjacking	Trim 1							2	1				1
	Trim 2		1				1	1			2		1
	Trim 3				1			1					
	Trim 4			1	2						1	1	
	Total		1	1	3		1	4	1		3	1	2
Homejacking	Trim 2	1											
	Trim 3	1	1										
	Total	2	1										
Vol dans les garages	Trim 1	3	2	2				1					
	Trim 2	1		1	1	1							1
	Trim 3		4	1	1								
	Trim 4	1	4	1	2								
	Total	5	10	5	4	1		1					1



FC Vol moyen de transport

		2000	2015	2016	2017	2018	2019	2020	2021	2022	2023	2024	2025
Vol de vélomoteur	Trim 1	21	4	4	5	4	6	8	2	11	5	5	2
	Trim 2	24	10	9	3	6	11	6	3		9	13	4
	Trim 3	19	20	9	14	7	14	4	7	2	9	11	
	Trim 4	27	3	5	5	3	2	1	4	9	9	10	
	Total	91	37	27	27	20	33	19	16	22	32	39	6
Vol de vélo	Trim 1	156	128	113	170	93	41	38	26	41	39	43	43
	Trim 2	183	146	116	149	93	89	39	45	55	75	73	35
	Trim 3	160	194	174	151	128	92	68	59	60	73	52	
	Trim 4	166	125	115	116	86	83	61	51	65	54	37	
	Total	665	593	518	586	400	305	206	181	221	241	205	78



FC Cambriolage

		2000	2015	2016	2017	2018	2019	2020	2021	2022	2023	2024	2025
Cambriolage dans habitation	Trim 1	139	254	178	149	103	104	127	30	85	73	81	62
	Trim 2	126	93	113	89	59	65	40	30	75	85	53	47
	Trim 3	159	103	81	108	68	76	49	60	51	58	64	
	Trim 4	228	214	120	181	169	168	64	105	114	89	72	
	Total	652	664	492	527	399	413	280	225	325	305	270	109
Cambriolage ds entreprise ou commerce	Trim 1	49	46	33	32	36	29	27	13	7	12	15	5
	Trim 2	54	33	22	34	37	32	15	10	11	16	14	10
	Trim 3	43	34	24	31	19	22	22	12	11	17	17	
	Trim 4	25	27	21	37	21	23	9	14	11	11	9	
	Total	171	140	100	134	113	106	73	49	40	56	55	15
Cambriolage ds service public ou bâtiment administ	Trim 1	25	14	8	12	11	7	3	6	8	6	2	3
	Trim 2	22	23	9	28	13	21	10	6	4	5	10	2
	Trim 3	7	13	7	16	12	5	5	17	3	2	9	
	Trim 4	5	9	11	12	13	12	6	11	4	3	3	
	Total	59	59	35	68	49	45	24	40	19	16	24	5
Vol au bélier	Trim 1	1			1				1				
	Trim 2					1					1		1
	Trim 3	1										1	
	Trim 4	1											
	Total	3			1	1			1		1	1	1
Cambriolage dans bâtiment (total)	Trim 1	208	314	219	193	150	140	157	49	100	91	98	70
	Trim 2	201	149	144	151	109	118	65	46	89	106	77	59
	Trim 3	209	150	112	155	99	103	76	89	65	77	90	
	Trim 4	258	250	152	230	203	203	79	130	129	103	84	
	Total	876	863	627	729	561	564	377	314	383	377	349	129



FC Vol autre

		2000	2015	2016	2017	2018	2019	2020	2021	2022	2023	2024	2025
Vol à main armée	Trim 1	17	4	5	4	4	3	4	5	1	3	2	2
	Trim 2	10	2	4	4	3	6	1	1	4	1	2	1
	Trim 3	7	5	3	6	5	3	7	2		3	1	
	Trim 4	3	5	6	6		2	3	1	4	4	3	
	Total	37	16	18	20	12	14	15	9	9	11	8	3
Vol avec violence sans arme	Trim 1	10	19	23	17	26	15	17	12	24	15	23	22
	Trim 2	11	17	11	23	15	16	13	18	22	22	17	18
	Trim 3	16	16	29	19	27	18	15	15	11	22	24	
	Trim 4	12	16	17	17	21	25	10	22	26	32	13	
	Total	49	68	80	76	89	74	55	67	83	91	77	40
Vol dans ou sur un véhicule	Trim 1	69	145	99	118	39	66	71	14	29	40	29	22
	Trim 2	87	81	75	39	42	44	38	20	27	31	12	26
	Trim 3	95	102	104	83	56	55	34	23	48	24	33	
	Trim 4	83	61	107	50	80	55	47	36	25	24	25	
	Total	334	389	385	290	217	220	190	93	129	119	99	48
Vol d'armes et explosifs	Trim 1	2	3	2	1	1	2	4	1			2	3
	Trim 2	2	2	3	3	2	2	1	1	1	3	1	
	Trim 3	4		4	7	1	3	1	1		1	1	
	Trim 4	5	7	1	1	2	1		2	1	1	2	
	Total	13	12	10	12	6	8	6	5	2	5	6	3
Steaming	Trim 2		1										
	Trim 3			1									
	Trim 4		1	2									
	Total		2	3									



FC Vol autre

		2000	2015	2016	2017	2018	2019	2020	2021	2022	2023	2024	2025
Arrachage de sac à main	Trim 1	1		1		1							
	Trim 2					1							
	Trim 3		1	1	1	1					1		
	Trim 4		1							1		1	
	Total	1	2	2	1	3					1	1	1
Vol à l'arraché	Trim 1	3	4	1		8	4	5	2	5	4	3	3
	Trim 2	3	2		2	5	4	2	2	6	2	4	5
	Trim 3	2	2	3	6	6	7	7	3		1	4	
	Trim 4	2	3	1	5	2	6	2	3	5	4	2	
	Total	10	11	5	13	21	21	16	10	16	11	13	8
Vol à la tire	Trim 1	19	17	11	11	7	4	12	6	3	6	2	5
	Trim 2	15	11	17	7	6	8	2	3	5	3	8	5
	Trim 3	18	16	13	18	8	11	7	7	9	12	4	
	Trim 4	9	18	6	8	8	8	6	3	1	10	4	
	Total	61	62	47	44	29	31	27	19	18	31	18	10
Vol à l'étalage	Trim 1	24	36	28	49	52	45	62	71	78	89	68	64
	Trim 2	28	55	36	44	35	51	40	35	74	82	75	69
	Trim 3	25	34	42	29	30	53	64	48	115	52	46	
	Trim 4	19	56	30	43	50	92	35	43	85	89	65	
	Total	96	181	136	165	167	241	201	197	352	312	254	133
Vol par ruse	Trim 1	15	17	16	5	17	10	9	7	3	2	3	8
	Trim 2	9	8	6	7	8	14	4	6	4	8	4	3
	Trim 3	14	12	9	8	4	8	8	3	9	5		
	Trim 4	9	10	7	10	14	6	3	5	3	3	1	
	Total	47	47	38	30	43	38	24	21	19	18	8	11



FC Vol autre

		2000	2015	2016	2017	2018	2019	2020	2021	2022	2023	2024	2025
Vol de métaux	Trim 1	2	2	9	5	8	3	3	4	6	7	4	7
	Trim 2	2	8	7	5	3	4	3	5	15	6	5	3
	Trim 3	5	3	10	1	4	4	3	3	3	6	8	
	Trim 4	2	3	6	5	2	2	4	5	8	3	3	
Total		11	16	32	16	17	13	13	17	32	22	20	10
Vol sur les chantiers	Trim 1	9	11	13	9	21	8	4	1	10	2	8	5
	Trim 2	6	7	13	9	8	10	5	7	11	5	4	8
	Trim 3	7	1	9	7	8	7	7	10	5	4	9	
	Trim 4	9	6	8	14	6	8	2	10	13	5	8	
Total		31	25	43	39	43	33	18	28	39	16	29	13
Home-invasion	Trim 1				1	1	1					1	
	Trim 3						2			1			
	Trim 4						1					1	
Total					1	1	4			1		2	
Vol d'animaux	Trim 1	3	1	1	2	2	6	6				2	2
	Trim 2	3	3	5	2		1	4	4	4	2	1	
	Trim 3	3	1	3	4	3	3			1	3		
	Trim 4	3	2	4	2	7	2		1	5		2	
Total		12	7	13	10	12	12	10	5	10	5	5	2
Vol de cargaison	Trim 1		1	2	3	2	2	2		2	2		2
	Trim 2		9	1	2	1	1	2	1	1	1	2	1
	Trim 3		2	2			2		1	1	3	3	
	Trim 4		3		3	3	2	5		1			
Total			15	5	8	6	7	9	2	5	6	5	3



Criminalité ICT

		2000	2015	2016	2017	2018	2019	2020	2021	2022	2023	2024	2025
Fraude de cartes de paiements	Trim 1		9	4	2	7	14	11	4	11	7	8	7
	Trim 2	1	6	10	12	11	18	5	2	6	5	5	6
	Trim 3	1	6	5	6	11	19	8	8	5	10	7	
	Trim 4		3	4	14	14	22	8	8	9	7	12	
Total		2	24	23	34	43	73	32	22	31	29	32	13
Phishing	Trim 1		1	1	1	5	4	14	20	38	31	33	59
	Trim 2			3		9	10	8	16	22	12	37	35
	Trim 3		2	1	2	4	7	8	9	31	15	22	
	Trim 4				1	3	10	10	42	23	23	23	
Total			3	5	4	21	31	40	87	114	81	115	94
Ransomware	Trim 1				1	3		1		2			
	Trim 2				2			1	4		1		
	Trim 3				1				3	2		1	
	Trim 4			1	2			1	11	1		1	
Total				1	6	3		3	18	5	1	2	
Shouldersurfing	Trim 1		1			1		2			4		
	Trim 2		1		1	1		1					
	Trim 3			1	1								
	Trim 4											1	
Total			2	1	2	2		3			4	1	
Skimming	Trim 1		1			1	3			3	1		2
	Trim 2			5	1	4	3	1		2			
	Trim 3		2			5	3	3		3	4		
	Trim 4		1			3	6			1	3	3	
Total			4	5	1	13	15	4		9	8	3	2



FC Autre

		2000	2015	2016	2017	2018	2019	2020	2021	2022	2023	2024	2025
Violence contre les métiers d'intérêt général	Trim 1	2	5	5	9	4	5	4	3	13	8	5	3
	Trim 2	1	7	8	6	4	8	4	7	4	10	9	5
	Trim 3	3	8	8	7	6	2	9	6	5	8	2	
	Trim 4	1	2	2	3	1	8	5	9	7	3	4	
Total		7	22	23	25	15	23	22	25	29	29	20	8
Viol collectif	Trim 1	1						1		2			
	Trim 2		1				1		1	1			2
	Trim 3			1						1			
	Trim 4						2		1			1	
Total		1	1	1			3	1	2	4		1	2
Graffiti	Trim 1		7	10	9	6	7	1	3	8	8	8	2
	Trim 2		1	3	5	2	3	1	7	27	4	8	8
	Trim 3	2	6	12	4	7	4	7		7	9	5	
	Trim 4	3	13	6	6	3	2	5	4	6	3	10	
Total		5	27	31	24	18	16	14	14	48	24	31	10
Dégradation de voiture	Trim 1		120	107	95	82	110	114	86	78	94	71	77
	Trim 2	26	112	133	102	76	107	64	82	80	94	73	69
	Trim 3	69	103	114	110	90	103	94	61	67	96	95	
	Trim 4	48	99	103	98	105	119	72	68	81	82	96	
Total		143	434	457	405	353	439	344	297	306	366	335	146
Rixe au couteau	Trim 1	1	2	4	3	1	1		1	1	2	3	
	Trim 2				2	1		5	2				1
	Trim 3		2			1		3	3	4	1	1	
	Trim 4		3		1	2	1	1			1	2	
Total		1	7	4	6	5	2	9	6	5	4	6	1



PH Violence intrafamiliale (VIF)

		2000	2015	2016	2017	2018	2019	2020	2021	2022	2023	2024	2025
VIF: physique, dans le couple	Trim 1	22	69	80	64	89	85	93	63	72	63	96	64
	Trim 2	22	80	85	87	90	93	74	94	77	84	98	63
	Trim 3	27	87	76	62	80	82	80	62	92	77	97	
	Trim 4	22	67	79	89	73	77	72	68	60	69	81	
	Total	93	303	320	302	332	337	319	287	301	293	372	127
VIF: physique, envers des descendants	Trim 1	1	12	3	6	11	21	10	13	10	11	15	15
	Trim 2	4	9	13	10	18	19	12	14	14	15	17	9
	Trim 3	3	7	10	8	12	15	6	12	16	14	13	
	Trim 4	2	15	9	14	15	9	8	10	6	6	12	
	Total	10	43	35	38	56	64	36	49	46	46	57	24
VIF: physique, envers d'autres membres	Trim 1	23	10	15	13	12	15	20	11	8	13	20	12
	Trim 2	21	12	9	28	19	15	18	13	13	22	14	11
	Trim 3	27	15	17	18	27	27	12	17	17	18	18	
	Trim 4	21	10	18	20	15	16	13	12	14	9	19	
	Total	92	47	59	79	73	73	63	53	52	62	71	23
VIF: sexuelle, dans le couple	Trim 1			1	2				1	1	1	1	
	Trim 2				1	2			1				2
	Trim 3		1	1	1		2				2		
	Trim 4			1	1				1				
	Total		1	3	5	2	2		3	1	3	1	2
VIF: sexuelle, envers des descendants	Trim 1	2	1		3	1	1	2	2	1			
	Trim 2	4	1	1	5	1		5					
	Trim 3	2	1		1	1	3	3	2				
	Trim 4	2	2	2	1	2	3	1	2				
	Total	10	5	3	10	5	7	11	6	1			



PH Violence intrafamiliale (VIF)

		2000	2015	2016	2017	2018	2019	2020	2021	2022	2023	2024	2025
VIF: sexuelle, envers d'autres membres	Trim 1						1				1	1	1
	Trim 2						1	1			1		1
	Trim 3			1			1				1		
	Trim 4	1	1		1								
Total		1	1	1	1		3	1			3	1	2
VIF: psychique, dans le couple	Trim 1	56	56	58	56	36	54	50	57	80	41	38	61
	Trim 2	45	72	68	46	41	50	66	43	67	37	42	47
	Trim 3	39	56	50	57	51	63	49	36	62	36	39	
	Trim 4	50	65	64	45	56	46	44	70	53	34	44	
Total		190	249	240	204	184	213	209	206	262	148	163	108
VIF: psychique, envers des descendants	Trim 1			1	1	1		1	4	2	7	1	3
	Trim 2			2	2	2	3	6	4	5	1	1	8
	Trim 3		1		3	5	4	5	6	3	8	2	
	Trim 4		1	3			1	3	1	3	4	6	
Total			2	6	6	8	8	15	15	13	20	10	11
VIF: psychique, envers d'autres membres	Trim 1		3	2	8	3	1	2	2		3		4
	Trim 2		2		5	2	2	3	2	1	4	3	7
	Trim 3		1	1	4	4	2	5	3	5	4		
	Trim 4		4	2	4	5	3	2	2	2	3	1	
Total			10	5	21	14	8	12	9	8	14	4	11
VIF: économique, dans le couple	Trim 1	1	8	7	6	9	3	7	6	2	2	5	1
	Trim 2	1	7	7	4	7	2	6	5	7	6	2	5
	Trim 3		6	2	6	7	4	6	3	4	2	5	
	Trim 4		7	5	6	4	8	2	4	2	2	3	
Total		2	28	21	22	27	17	21	18	15	12	15	6



PH Violence intrafamiliale (VIF)

		2000	2015	2016	2017	2018	2019	2020	2021	2022	2023	2024	2025
VIF: économique, envers des descendants	Trim 1	1			1		1	1			2	1	
	Trim 2			1					2				1
	Trim 3		1			2							
	Trim 4		2				1			1			
	Total	1	3	1	1	2	2	1	2	1	2	1	1
VIF: économique, envers d'autres membres	Trim 1	16	10	4	6	5	3	3		6	3		2
	Trim 2	17	7	3	4	1	2	2	3	5	6	7	5
	Trim 3	22	11	5	2	3	3	2	3	3	2	2	
	Trim 4	18	12	5	4	2	3	4	5	4	2	3	
	Total	73	40	17	16	11	11	11	11	18	13	12	7



PH Hormones et dopage

		2000	2015	2016	2017	2018	2019	2020	2021	2022	2023	2024	2025
Dopage humain	Trim 1		2	7	2		3	3	2	4			2
	Trim 2	1	5	8	5	1	4	5	4	2	2	1	1
	Trim 3	3	6	3	2	3	6	3		1	1	1	
	Trim 4		4	1	2	2	3	2	1	1	1		
Total		4	17	19	11	6	16	13	7	8	4	2	3
Engraissement illégal	Trim 1	2	1						1	2			
	Trim 2	5			1								
	Trim 3					1			2				
	Trim 4									1			
Total		7	1		1	1			3	3			



PH Drogues

		2000	2015	2016	2017	2018	2019	2020	2021	2022	2023	2024	2025
Vente de cocaïne	Trim 1		4	3	6	2	3	8	7	2	6	6	1
	Trim 2		1	5	5	2	7	7	3	2	2	4	5
	Trim 3		6	5	5	5	7	3	3	4	1	4	
	Trim 4		1	2	1	3	7	5	7	7	6	5	
Total			12	15	17	12	24	23	20	15	15	19	6
Import-export de cocaïne	Trim 1			1	4	21	15	7	12	8	4	3	2
	Trim 2		1	2	3	13	26	20	6	7	10	8	1
	Trim 3		2	4	4	10	24	14	5	7	4	6	
	Trim 4	1		4	4	15	20	11	6	8	9	4	
Total		1	3	11	15	59	85	52	29	30	27	21	3
Production de drogues synthétiques	Trim 1			1		1						1	
	Trim 2		1		1		1						
	Trim 3		1		1		1	1	3		1		
	Trim 4		1	1									
Total			3	2	2	1	2	1	3		1	1	
Import-export de drogues synthétiques	Trim 1	1		1			1						
	Trim 2			1		1							1
	Trim 3	1				1	1						
	Trim 4			2			1						
Total		2		4		2	3						1
Vente de drogues synthétiques	Trim 1	1	5	3	3	2	5	4		2	1	3	2
	Trim 2		2	2		2	2	2	2	2	1	4	4
	Trim 3	1	6	8	2	6	7	2	5	1	3	6	
	Trim 4	2	3	6		3	4	2	2	3	3	4	
Total		4	16	19	5	13	18	10	9	8	8	17	6



PH Drogues

		2000	2015	2016	2017	2018	2019	2020	2021	2022	2023	2024	2025
Production de cannabis (culture)	Trim 1		4	4	3		5	1	2		1	1	
	Trim 2	1	1	1	2	1	1	3	1	3	2	1	1
	Trim 3		8	3	1	3	8	3	4	5	1	2	
	Trim 4		4	2	1	6	3	2		2	1	2	
Total		1	17	10	7	10	17	9	7	10	5	6	1
Import-export de cannabis en grande quantité	Trim 1					1		1					
	Trim 2												1
	Trim 3						1						
	Trim 4					1							
Total						2	1	1					1
Vente de cannabis en grande quantité	Trim 2												1
	Trim 3			1					1				
	Trim 4							2					
Total			1					2	1				1
Import-export d'héroïne	Trim 1						1						
	Trim 2					6							
	Trim 3										1		
	Trim 4					1							
Total						7	1				1		
Vente-traffic d'héroïne	Trim 2			2			1		1				1
	Trim 3			2		1							
	Trim 4											1	
Total			4			1	1		1			1	1



PH Trafic d'armes

		2000	2015	2016	2017	2018	2019	2020	2021	2022	2023	2024	2025
Commerce et production d'arme à feu et mun.	Trim 1		1			1			1	2	2	5	
	Trim 2			1		1	1	1		1		2	21
	Trim 3				1	1	1			1		1	
	Trim 4					1	1			1	1		
Total			1	1	1	4	3	1	1	5	3	8	21
Commerce et production d'arme non à feu	Trim 1			1		2	1						
	Trim 3					1	1		1				
	Trim 4			1						1			
Total				2		3	2		1	1			



PH Traite des êtres humains

		2000	2015	2016	2017	2018	2019	2020	2021	2022	2023	2024	2025
TEH - exploitation économique	Trim 1	2						1					
	Trim 2				2							1	
	Trim 3		1						1	1		2	
	Trim 4			1	2	7							
Total		2	1	1	4	7	1	1	1	1	3		
TEH - exploitation sexuelle	Trim 1				1	1	1				1	1	
	Trim 2					1		1			2	2	1
	Trim 3			1	2	1	1	2			1	1	
	Trim 4	1	1	4	1		2		1				
Total		1	1	5	1	5	2	4	2	1	4	4	1



PH Violence dans l'espace public

		2000	2015	2016	2017	2018	2019	2020	2021	2022	2023	2024	2025
Violence physique (transport public)	Trim 1	1	2		3	4	1	3	1	4	2	2	4
	Trim 2		3	1	6	3	4		2	2	5	4	4
	Trim 3		1	2	1	3	1	2	3	2	1		
	Trim 4		1	2	1	4	1	2	1	1	2	4	
	Total	1	7	5	11	14	7	7	7	9	10	10	8
Violence physique (voie publique)	Trim 1	42	46	65	47	46	43	59	48	44	47	51	60
	Trim 2	41	68	61	63	55	69	57	74	64	58	65	61
	Trim 3	39	56	71	64	64	74	62	61	71	71	57	
	Trim 4	40	37	51	49	41	54	46	45	45	49	44	
	Total	162	207	248	223	206	240	224	228	224	225	217	121
Violence physique (autre endroit public)	Trim 1	1	3	3	6	1			3	2	2	2	2
	Trim 2	5	10	7	6	3	11	2	6	3	8	6	2
	Trim 3	3	5	13	6	5	5	3	5	4	2	3	
	Trim 4	1	1	6	3	3	2	3	6	1	1	3	
	Total	10	19	29	21	12	18	8	20	10	13	14	4
Violence physique (endroit accessible au public)	Trim 1	35	31	30	30	31	38	27	10	21	32	19	18
	Trim 2	31	24	29	31	26	36	13	25	21	35	26	17
	Trim 3	26	31	31	32	29	42	34	24	26	29	26	
	Trim 4	27	31	27	25	23	31	9	22	33	20	18	
	Total	119	117	117	118	109	147	83	81	101	116	89	35
Violence sexuelle (transport public)	Trim 1		1		3		2		1		3		1
	Trim 2			2		1					1	3	
	Trim 3				1	1	1			3	2	4	
	Trim 4			2		1	1	1		2		1	
	Total		1	4	4	3	4	1	1	5	6	8	1



PH Violence dans l'espace public

		2000	2015	2016	2017	2018	2019	2020	2021	2022	2023	2024	2025
Violence sexuelle (voie publique)	Trim 1	7	7	5	6	7	4	4	4	3	3	7	2
	Trim 2	13	4	4	8	2	4	7	2	4	8	4	13
	Trim 3	11	1	6	5	6	11	3	7	4	6	3	
	Trim 4	3	5	7	3	6	4	4	4	2	4	1	
	Total	34	17	22	22	21	23	18	17	13	21	15	15
Violence sexuelle (autre endroit public)	Trim 1	2		2	2				1	3			
	Trim 2	2	4	2	3	5	4	2	1	1		1	1
	Trim 3		1	2	1			3	2				
	Trim 4		1			2	1	1	3	1		1	
	Total	4	6	6	6	7	5	6	7	5		2	1
Violence sexuelle (endroit accessible au public)	Trim 1	4	2	2	2	4	3	5	2	2	1	3	4
	Trim 2	3	2	2	3	6	2	4	3	7	3	2	4
	Trim 3	2	2	4	6	6	6	4	6	6	5	10	
	Trim 4	1	4	1	8	4	2	3	1	6	5	5	
	Total	10	10	9	19	20	13	16	12	21	14	20	8
Violence psychique (transport public)	Trim 1	1	1	4		2	1	2			1	2	
	Trim 2	1	3		4	4	1	1	1	1	2	5	
	Trim 3	2			1		1			1	1	1	
	Trim 4		4		3		2	1		2	3	3	
	Total	4	8	4	8	6	5	4	1	4	7	11	
Violence psychique (voie publique)	Trim 1	29	33	42	36	27	32	31	38	34	29	34	34
	Trim 2	42	49	48	51	39	32	48	41	45	27	28	34
	Trim 3	40	50	41	46	29	36	38	25	28	37	38	
	Trim 4	35	35	26	25	28	37	30	33	43	36	37	
	Total	146	167	157	158	123	137	147	137	150	129	137	68



PH Violence dans l'espace public

		2000	2015	2016	2017	2018	2019	2020	2021	2022	2023	2024	2025
Violence psychique (autre endroit public)	Trim 1	7	3	3	3	2	9	3	3	3	4	2	4
	Trim 2	4	3	6	2	5	4	3	4	3	4	2	5
	Trim 3	4	6	6	4	1	5	2	3	2	4	5	
	Trim 4	5	4	7	2	2	2	3	2	5	5	1	
Total		20	16	22	11	10	20	11	12	13	17	10	9
Violence psychique (endroit accessible au public)	Trim 1	16	20	17	19	9	13	9	7	12	16	3	12
	Trim 2	14	17	10	19	13	12	13	16	12	10	11	13
	Trim 3	21	22	12	16	19	15	15	10	10	6	9	
	Trim 4	18	14	14	13	14	11	12	8	9	16	14	
Total		69	73	53	67	55	51	49	41	43	48	37	25
Vol à main armée (transport public)	Trim 1		1									1	
	Trim 4							1		1			
Total			1					1		1		1	
Vol à main armée (voie publique)	Trim 1	6		2			1	1	4		1		1
	Trim 2	2	1				2	1	1	1	1		
	Trim 3	2	2		2	2		4	1		2	1	
	Trim 4	1	2	3	1					1	2		
Total		11	5	5	3	2	3	6	6	2	6	1	1
Vol à main armée (autre endroit public)	Trim 1												1
	Trim 2									1			
	Trim 3			2	1	1		1					
	Trim 4			1								1	
Total				3	1	1		1		1		1	1



PH Violence dans l'espace public

		2000	2015	2016	2017	2018	2019	2020	2021	2022	2023	2024	2025
Vol à main armée (endroit accessible au public)	Trim 1	5	2	2	2	2	1	3	1		2		
	Trim 2	2	1	2	4	1	4						
	Trim 3	2	2	1		1			1				
	Trim 4	1	3	2	3		1	1		1			
	Total	10	8	7	9	4	6	4	2	1	2		
Vol avec violence sans arme (transport public)	Trim 1			2				1		1			
	Trim 2			1	1	1							
	Trim 3					1	1						
	Trim 4			1									
	Total			4	1	2	1	1		1			
Vol avec violence sans arme (voie publique)	Trim 1	2	10	7	4	5	1	5	1	6	3	2	6
	Trim 2	1	2	3	1	3	5	7	4	2		3	3
	Trim 3	5	4	7	7	9	7	3	3	1	1	6	
	Trim 4	3	4	6	6	4	8	1	5	5	12	2	
	Total	11	20	23	18	21	21	16	13	14	16	13	9
Vol avec violence sans arme (autre endroit public)	Trim 1				1	2	1						1
	Trim 2		1		1				1	1			1
	Trim 3	1		1	1	1	1			1			
	Trim 4					1	1		2	2			
	Total	1	1	1	3	4	3		3	4		2	
Vol avec violence sans arme (endr. acces. au pub.)	Trim 1	3	3	4	7	2	4	2	4	2	1	4	3
	Trim 2	5	9	1	9	5	4	3	1	2	6	4	3
	Trim 3	3	3	7	4	4	2	3	3		1	4	
	Trim 4	3	5	3	3	2	6		1	4	5	5	
	Total	14	20	15	23	13	16	8	9	8	13	17	6



PH Autre

		2000	2015	2016	2017	2018	2019	2020	2021	2022	2023	2024	2025
Faux policiers	Trim 1							1				3	2
	Trim 2							1				2	1
	Trim 3			2			1	1			1		
	Total			2			1	3			1	5	3
Terrorisme, extrémisme et radicalisme	Trim 1		1	1	1	4			1		1		1
	Trim 2		1	1		1		2	2	1		1	
	Trim 3				2								
	Trim 4		2	1						1			
	Total		4	3	3	5		2	3	2	1	1	1
Cyberharcèlement	Trim 1	5	10	21	9	13	18	13	14	20	12	26	22
	Trim 2	6	13	10	13	10	17	13	22	14	12	20	14
	Trim 3	5	6	7	14	8	14	16	10	16	13	11	
	Trim 4	8	7	13	16	15	18	15	18	14	20	12	
	Total	24	36	51	52	46	67	57	64	64	57	69	36
Fraude à l'identité	Trim 1	7	7	13	11	27	15	19	19	24	21	28	35
	Trim 2	8	6	20	11	20	15	14	16	14	24	23	34
	Trim 3	6	13	13	10	19	15	23	19	30	22	19	
	Trim 4	4	17	5	7	19	22	18	23	27	18	20	
	Total	25	43	51	39	85	67	74	77	95	85	90	69



PZ SCHELDEWAAS

2024

FC Vol moyen de transport

	Jan	Fév	Mar	Avr	Mai	Juin	Juil	Août	Sep	Oct	Nov	Déc	Total
Vol de voiture	2	3	1		4	2	1	3	3		3	3	25
Vol de moto										1		1	2
Carjacking											1		1
Vol de vélomoteur	1	1	3	3	8	2	1	5	5	6	3	1	39
Vol de vélo	8	15	20	25	26	22	12	22	18	18	10	9	205

FC Cambriolage

	Jan	Fév	Mar	Avr	Mai	Juin	Juil	Août	Sep	Oct	Nov	Déc	Total
Cambriolage dans habitation	23	25	33	13	17	23	24	21	19	26	26	20	270
Cambriolage ds entreprise ou commerce	4	3	8	4	1	9	4	5	8	1	3	5	55
Cambriolage ds service public ou bâtiment administ		1	1	5	1	4	2	4	3	3			24
Vol au bélier									1				1
Cambriolage dans bâtiment (total)	27	29	42	22	19	36	30	30	30	30	29	25	349



FC Vol autre

	Jan	Fév	Mar	Avr	Mai	Juin	Juil	Août	Sep	Oct	Nov	Déc	Total
Vol à main armée		1	1	1		1	1			1	2		8
Vol avec violence sans arme	8	5	10	5	5	7	10	7	7	7	2	4	77
Vol dans ou sur un véhicule	10	13	6	1	6	5	10	7	16	10	7	8	99
Vol d'armes et explosifs	1	1			1		1			2			6
Arrachage de sac à main												1	1
Vol à l'arraché		1	2	3	1		1	1	2		1	1	13
Vol à la tire	1	1		3	3	2	2		2	2	1	1	18
Vol à l'étalage	23	24	21	24	22	29	12	16	18	33	20	12	254
Vol par ruse	2		1		4							1	8
Vol de métaux	3	1		3	1	1	2	3	3	1	1	1	20
Vol sur les chantiers	4	2	2		4			6	3	2	4	2	29
Home-invasion		1								1			2
Vol d'animaux		2		1						1	1		5
Vol de cargaison						2	1		2				5

Criminalité ICT

	Jan	Fév	Mar	Avr	Mai	Juin	Juil	Août	Sep	Oct	Nov	Déc	Total
Fraude de cartes de paiements	4	3	1	1	2	2	1	1	5	5	5	2	32
Phishing	11	11	11	12	12	13	5	10	7	6	8	9	115
Ransomware							1			1			2
Shouldersurfing										1			1
Skimming										2	1		3



FC Autre

	Jan	Fév	Mar	Avr	Mai	Juin	Juil	Août	Sep	Oct	Nov	Déc	Total
Violence contre les métiers d'intérêt général	2	2	1	1	5	3		1	1		3	1	20
Viol collectif										1			1
Graffiti	2	2	4	3	4	1	1	4		4	3	3	31
Dégradation de voiture	24	32	15	27	19	27	39	27	29	37	30	29	335
Rixe au couteau	1	2					1			1	1		6

PH Violence intrafamiliale (VIF)

	Jan	Fév	Mar	Avr	Mai	Juin	Juil	Août	Sep	Oct	Nov	Déc	Total
VIF: physique, dans le couple	27	34	35	27	34	37	33	32	32	29	29	23	372
VIF: physique, envers des descendants	1	4	10	6	4	7	3	6	4	6	4	2	57
VIF: physique, envers d'autres membres	6	7	7	5	4	5	3	10	5	10	4	5	71
VIF: sexuelle, dans le couple		1											1
VIF: sexuelle, envers d'autres membres		1											1
VIF: psychique, dans le couple	14	12	12	21	12	9	11	13	15	15	11	18	163
VIF: psychique, envers des descendants			1	1			1		1	3	3		10
VIF: psychique, envers d'autres membres				1	1	1						1	4
VIF: économique, dans le couple		3	2		1	1	1	2	2	2		1	15
VIF: économique, envers des descendants			1										1
VIF: économique, envers d'autres membres					5	2		1	1	1	2		12

PH Hormones et dopage

	Juin	Août	Total
Dopage humain	1	1	2



PH Drogues

	Jan	Fév	Mar	Avr	Mai	Juin	Juil	Août	Sep	Oct	Nov	Déc	Total
Vente de cocaïne	2	2	2	1		3	1	1	2		2	3	19
Import-export de cocaïne	1	1	1	4	1	3	5		1		2	2	21
Production de drogues synthétiques			1										1
Vente de drogues synthétiques	1	2		1	1	2	1	4	1	2		2	17
Production de cannabis (culture)	1				1		2				1	1	6
Vente-traffic d héroïne												1	1

PH Trafic d'armes

	Jan	Mar	Avr	Mai	Sep	Total
Commerce et production d'arme à feu et mun.	3	2	1	1	1	8

PH Traite des êtres humains

	Mar	Avr	Mai	Juil	Sep	Total
TEH - exploitation économique			1		2	3
TEH - exploitation sexuelle	1	1	1	1		4



PH Violence dans l'espace public

	Jan	Fév	Mar	Avr	Mai	Juin	Juil	Août	Sep	Oct	Nov	Déc	Total
Violence physique (transport public)	1	1		3		1				1	1	2	10
Violence physique (voie publique)	19	17	15	24	15	26	15	28	14	21	15	8	217
Violence physique (autre endroit public)	1	1		1	4	1	1	1	1	1	1	1	14
Violence physique (endroit accessible au public)	8	7	4	6	11	9	9	6	11	3	12	3	89
Violence sexuelle (transport public)					2	1		1	3	1			8
Violence sexuelle (voie publique)	1	2	4	1	2	1		1	2	1			15
Violence sexuelle (autre endroit public)						1				1			2
Violence sexuelle (endroit accessible au public)	1	1	1			2	3	1	6	4		1	20
Violence psychique (transport public)	1	1		1	1	3			1	1	1	1	11
Violence psychique (voie publique)	8	12	14	9	7	12	10	11	17	12	13	12	137
Violence psychique (autre endroit public)		1	1		1	1	1	1	3		1		10
Violence psychique (endroit accessible au public)	2	1		2	6	3	1	3	5	4	5	5	37
Vol à main armée (transport public)			1										1
Vol à main armée (voie publique)							1						1
Vol à main armée (autre endroit public)											1		1
Vol avec violence sans arme (voie publique)		1	1	2		1	1	2	3	1		1	13
Vol avec violence sans arme (autre endroit public)			1			1							2
Vol avec violence sans arme (endr. acces. au pub.)	1		3	1		3	1	2	1	3	2		17

PH Autre

	Jan	Fév	Mar	Avr	Mai	Juin	Juil	Août	Sep	Oct	Nov	Déc	Total
Faux policiers	3			1	1								5
Terrorisme, extrémisme et radicalisme						1							1
Cyberharcèlement	11	6	9	11	3	6	2	4	5	5	2	5	69
Fraude à l'identité	13	4	11	5	10	8	8	5	6	8	5	7	90



2025

FC Vol moyen de transport

	Jan	Fév	Mar	Avr	Mai	Juin	Total
Vol de voiture	1	6	1	5	2	6	21
Vol de moto						1	1
Carjacking		1		1			2
Vol dans les garages				1			1
Vol de vélomoteur		2		2	1	1	6
Vol de vélo	14	16	13	12	9	14	78

FC Cambriolage

	Jan	Fév	Mar	Avr	Mai	Juin	Total
Cambriolage dans habitation	21	20	21	20	18	9	109
Cambriolage ds entreprise ou commerce	1	3	1	3	5	2	15
Cambriolage ds service public ou bâtiment administ	1	1	1	1		1	5
Vol au bélier						1	1
Cambriolage dans bâtiment (total)	23	24	23	24	23	12	129



FC Vol autre

	Jan	Fév	Mar	Avr	Mai	Juin	Total
Vol à main armée		2		1			3
Vol avec violence sans arme	7	7	8	7	6	5	40
Vol dans ou sur un véhicule	8	2	12	8	8	10	48
Vol d'armes et explosifs		1	2				3
Vol à l'arraché	2	1		1	4		8
Vol à la tire		3	2	2	2	1	10
Vol à l'étalage	17	27	20	27	23	19	133
Vol par ruse	4	2	2	1		2	11
Vol de métaux	3	3	1	1	2		10
Vol sur les chantiers	2	2	1	3	1	4	13
Vol d'animaux	2						2
Vol de cargaison		2			1		3

Criminalité ICT

	Jan	Fév	Mar	Avr	Mai	Juin	Total
Fraude de cartes de paiements	6		1	2	3	1	13
Phishing	20	22	17	13	12	10	94
Skimming	2						2

FC Autre

	Jan	Fév	Mar	Avr	Mai	Juin	Total
Violence contre les métiers d'intérêt général	2		1	2	1	2	8
Viol collectif						2	2
Graffiti	1		1	4	1	3	10
Dégradation de voiture	24	23	30	25	25	19	146
Rixe au couteau				1			1



PH Violence intrafamiliale (VIF)

	Jan	Fév	Mar	Avr	Mai	Juin	Total
VIF: physique, dans le couple	19	19	26	18	22	23	127
VIF: physique, envers des descendants	3	9	3	2	4	3	24
VIF: physique, envers d'autres membres	6	3	3		6	5	23
VIF: sexuelle, dans le couple				1		1	2
VIF: sexuelle, envers d'autres membres			1			1	2
VIF: psychique, dans le couple	19	23	19	14	17	16	108
VIF: psychique, envers des descendants		2	1	6	2		11
VIF: psychique, envers d'autres membres	1		3	2	4	1	11
VIF: économique, dans le couple	1			2	2	1	6
VIF: économique, envers des descendants				1			1
VIF: économique, envers d'autres membres		1	1	1	3	1	7

PH Hormones et dopage

	Jan	Fév	Mai	Total
Dopage humain	1	1	1	3

PH Drogues

	Jan	Fév	Mar	Avr	Mai	Juin	Total
Vente de cocaïne			1	1	3	1	6
Import-export de cocaïne	1	1				1	3
Import-export de drogues synthétiques						1	1
Vente de drogues synthétiques		1	1	1	2	1	6
Production de cannabis (culture)				1			1
Import-export de cannabis en grande quantité						1	1
Vente de cannabis en grande quantité						1	1
Vente-traffic d héroïne						1	1



PH Trafic d'armes

	Avr	Mai	Juin	Total
Commerce et production d'arme à feu et mun.	4	16	1	21

PH Traite des êtres humains

	Juin	Total
TEH - exploitation sexuelle	1	1

PH Violence dans l'espace public

	Jan	Fév	Mar	Avr	Mai	Juin	Total
Violence physique (transport public)	2	1	1	2	1	1	8
Violence physique (voie publique)	13	19	28	24	23	14	121
Violence physique (autre endroit public)	1		1	1	1		4
Violence physique (endroit accessible au public)	8	5	5	6	7	4	35
Violence sexuelle (transport public)			1				1
Violence sexuelle (voie publique)	1		1	2	8	3	15
Violence sexuelle (autre endroit public)						1	1
Violence sexuelle (endroit accessible au public)	1	1	2	2	1	1	8
Violence psychique (voie publique)	12	6	16	12	14	8	68
Violence psychique (autre endroit public)	1		3	2	2	1	9
Violence psychique (endroit accessible au public)	6	1	5	3	5	5	25
Vol à main armée (voie publique)		1					1
Vol à main armée (autre endroit public)		1					1
Vol avec violence sans arme (voie publique)	2	3	1		2	1	9
Vol avec violence sans arme (endr. acces. au pub.)		1	2	2	1		6



PH Autre

	Jan	Fév	Mar	Avr	Mai	Juin	Total
Faux policiers	2			1			3
Terrorisme, extrémisme et radicalisme			1				1
Cyberharcèlement	7	5	10	4	6	4	36
Fraude à l'identité	10	12	13	13	15	6	69

STATISTIQUES POLICIERES DE CRIMINALITE

LIEU DE PERPETRATION: ZONE DE POLICE

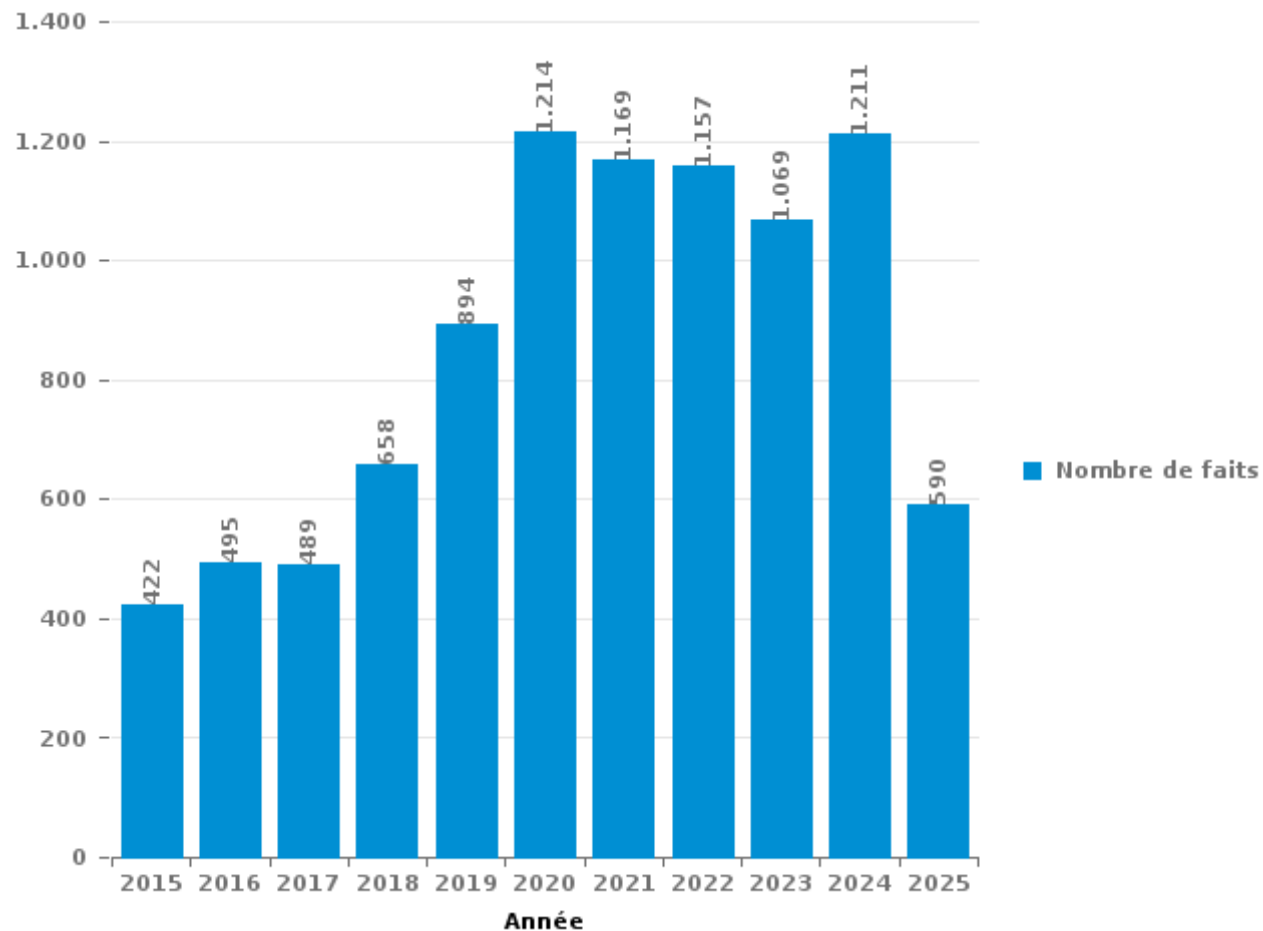
PZ SCHELDEWAAS

PARTIE III : ICT



PZ SCHELDEWAAS

Nombre total de délits avec un élément ICT/online, depuis 2015





Criminalité ICT/online au sens strict

Infractions (exhaustif)

	2015	2016	2017	2018	2019	2020	2021	2022	2023	2024	2025
Code pénal social: Infr. contre foi publique en droit pénal social: Faux en informatique			1		1	1	1				
Criminalité informatique: Faux en informatique:	17	14	12	30	23	22	20	13	29	23	22
Criminalité informatique: Fraude informatique:	107	93	114	225	392	401	429	491	430	481	297
Criminalité informatique: Hacking:	48	57	69	86	63	96	45	90	52	68	37
Criminalité informatique: Sabotage:	9	3	6	4	1	3	3	1	3	3	1
Exercice illégal de l'autorité publique: Violation de communication par fonctionnaire:				1							
Infr. contre autres valeurs morales et sentiments: Violation de communication par particulier:	3	2	1		1			1		1	
Infr. contre l'autorité publique: Refus de coopération (informatique et télécom):				1		1	1			1	
Total:	184	169	203	347	481	524	499	596	514	577	357

Figures criminelles (à considérer spécifiquement – ne pas additionner avec d'autres éléments – risque de double comptage!)

	2015	2016	2017	2018	2019	2020	2021	2022	2023	2024	2025
Fraude de cartes de paiements	24	23	34	43	73	32	22	31	29	32	13
Phishing	3	5	4	21	31	40	87	114	81	115	94
Ransomware		1	6	3		3	18	5	1	2	
Shouldersurfing	2	1	2	2		3			4	1	
Skimming	4	5	1	13	15	4		9	8	3	2



Criminalité ICT/online au sens large

Infractions (uniquement si code-fait existe)

	2015	2016	2017	2018	2019	2020	2021	2022	2023	2024	2025
Fraude: Escroquerie: Fraude par internet	201	260	219	302	447	694	660	550	517	555	215
Infr. contre autres valeurs morales et sentiments: Cyberlokkig (leurre de mineur par ICT):		1	1	1	4	2	2		2		
Infr. contre la Sécurité de l'Etat: Terrorisme: Diffuser un message qui incite au terrorisme	2		1								
Infr. contre les moeurs: Grooming (contact par ICT avec mineur < 16 ans):	1	4	2	4	2	2	1				
Infr. contre les moeurs: Incitation à la débauche: Publicité par ICT pour débauche		1									
Infr. contre les moeurs: Pornographie infantine: Accès pornographie infantine via technologie				2		1	1	3			
Infr. contre les moeurs: Voyeurisme: Diffusion enregistrement nudité ou intimité	1		16	7	7	15	16	5			
Total:	205	266	239	316	460	714	680	558	519	555	215

Figures criminelles (à considérer spécifiquement – ne pas additionner avec d'autres éléments – risque de double comptage!)

	2015	2016	2017	2018	2019	2020	2021	2022	2023	2024	2025
Cyberharcèlement	36	51	52	46	67	57	64	64	57	69	36

STATISTIQUES POLICIERES DE CRIMINALITE

LIEU DE PERPETRATION: ZONE DE POLICE

PZ SCHELDEWAAS

PARTIE IV : DESTINATION LIEU



PZ SCHELDEWAAS

Vol et extorsion

	2000	2015	2016	2017	2018	2019	2020	2021	2022	2023	2024	2025
Voie publique	843	672	559	472	448	460	352	262	366	333	303	129
Habitation: maison	710	615	456	498	386	416	265	224	371	313	273	103
Magasin	303	331	217	267	232	329	260	241	394	359	291	154
Terrain	130	141	125	152	127	152	100	84	89	83	58	8
Inconnue	121	131	131	153	117	100	95	81	83	102	87	40
Parking	132	181	169	147	75	96	68	40	67	100	56	31
Entreprise	127	134	129	119	123	83	75	61	73	64	70	27
Habitation: appartement	76	114	97	85	111	84	93	82	84	87	88	46
Habitation: non précisée	52	145	89	78	77	72	54	33	32	53	42	26
Emplacement de vélo	25	86	95	111	79	54	39	39	49	63	62	24
Habitation: allée	53	123	119	66	75	53	38	30	35	35	32	8
Horeca	173	92	64	61	55	62	32	28	23	33	31	12
Habitation: dépendances	67	79	55	119	58	42	50	31	42	32	30	13
Institution d'enseignement	82	57	45	49	35	46	19	26	33	18	18	3
Infrastructure sportive	74	60	35	51	36	44	16	19	25	35	21	11
Culture et loisirs	67	47	40	65	35	36	17	15	15	22	15	9
Habitation: garage	40	53	33	72	25	30	21	19	14	22	16	15
Autre	14	64	35	53	26	43	26	21	23	14	27	9
Chantier	23	25	44	39	44	33	18	27	39	16	29	13
Maison de repos	21	29	23	22	29	11	8	36	43	21	22	7
Habitation: autre	19	29	25	17	12	12	8	14	9	7	5	3
Service public	22	20	13	18	14	20	10	9	11	6	11	1
Station essence	19	12	23	11	17	10	22	13	6	12	7	2
Station de bus / métro et gare de chemin de fer	27	8	18	13	11	10	5	5	7	9	15	5
Arrêt de bus / tram	10	21	25	11	12	8	6	3	11	5	9	3
Service	9	2	12	12	8	11	10	4	2	3	7	5
Edifice religieux / lieu du culte	22	4	1	6	14	4	4	7	5	5	6	2
Cimetière	8	9	9	4	8	2	3	1	3	16	11	3
Stade	14	11	6	11	7	10	1	2		1	2	1
Moyen de transport: voiture	7	2	9	6	7	7	5	2	3	3	2	
Banque / institution financière	19	5	6	3	6	3	4	1	1		1	
Installation militaire	5	2	6	4	3	4	1	5	8	2	2	
Médecin / dentiste / pharmacien	4	8	3	4	2	3	7	2	2	1	4	
Moyen de transport: autobus / autocar	1	5	6	4	6	6	2		2	1		1
Moyen de transport: camion	5	4		3	4	7	4	1	2	2		1
Bâtiment administratif	6	4	5	4	2	4	1	3			3	
Hôpital	9	1	4	6	5	1		1		1	1	
Moyen de transport: autre	3	1	2	3	1	4	4	1	2	3	2	1
Eaux intérieures et maritimes	12	1	2	1	1	3	1	1	1			
Moyen de transport: train / tram / métro		3		3	4	3	2	3	2	1	1	
Aéroport	2	5	5									
Maison de débauche	2	1		1	1							
Guichet automatique	1										2	
Total	3.359	3.337	2.740	2.824	2.338	2.378	1.746	1.477	1.977	1.883	1.662	716



PZ SCHELDEWAAS

Dégradation de la propriété

	2000	2015	2016	2017	2018	2019	2020	2021	2022	2023	2024	2025
Voie publique	567	439	420	384	318	373	318	297	312	296	295	138
Habitation: résidence principale	211	233	233	236	248	218	183	172	190	179	170	88
Parking	76	89	111	108	100	107	79	54	60	90	81	36
Entreprise	38	24	28	52	35	41	31	36	43	58	38	25
Habitation: non précisée	31	74	56	40	33	46	26	27	39	33	29	14
Terrain	69	33	28	37	44	37	24	45	51	23	16	8
Habitation: allée	47	46	36	38	32	45	27	30	30	31	29	8
Inconnue	34	42	47	32	52	31	24	32	15	32	28	19
Habitation: jardin	49	29	26	27	25	21	23	20	32	14	17	6
Culture et loisirs	36	34	28	17	19	26	10	17	21	14	8	6
Habitation: dépendances	28	24	21	22	19	18	14	12	13	12	11	8
Horeca	44	19	17	17	20	14	4	10	16	8	8	5
Habitation: garage	25	16	19	17	15	14	11	11	11	11	4	6
Infrastructure sportive	23	12	13	15	15	3	18	16	12	10	10	1
Institution d'enseignement	27	11	16	14	6	10	6	13	13	7	18	1
Autre	6	10	9	16	10	16	14	15	13	13	10	6
Magasin	26	17	12	10	19	8	6	4	12	14	4	2
Service public	11	10	9	8	8	13	8	9	11	2	6	4
Habitation: résidence secondaire	5	5	8	7	10	5	9	14	4	5	5	3
Chantier	15	5	4	6	3		4	8	6	8	4	3
Arrêt de bus / tram	6	10	3	9	7	6	3	4	3	5	4	1
Edifice religieux / lieu du culte	10	12	8	8	5	5	1	2	4	3	2	1
Bureau de police	7	5	10	6	3	2	2	5	6	3	7	1
Cimetière	6	4	3	4	2	5	4	2	3	8	4	4
Emplacement de vélo	2	4	1	9	4	1	4	2	9	2	2	3
Stade	12	8	3	2	5	1	3	2	3		1	2
Bâtiment administratif	5	4	5	4	2	5	1	5	3	2		1
Service	3	2		4	5	6	3	2	2	3	1	2
Moyen de transport: autre	3		3	4	1	5	3	1	3	4	1	1
Station essence	4	4	2			2	1	2	3	5	2	2
Moyen de transport: voiture	4	1	1	2	3	3	4	2	3	2	1	
Banque / institution financière	4	3	2	3	2	3	1	1	2	1	2	1
Station de bus / métro et gare de chemin de fer	3		1	5	3	4	2		2	2		
Maison de repos			3	1			2	1	2	3	2	
Eaux intérieures et maritimes	4		1		1	3	1	1		2		
Installation militaire			1		1	2				3	1	1
Aéroport		5	3									
Médecin / dentiste / pharmacien	1				2			1	1	1		
Moyen de transport: train / tram / métro											1	1
Hôpital					1							
Maison de débauche					1							
Total	1.442	1.234	1.191	1.164	1.079	1.099	874	875	953	909	822	408

FPF/DGR/DRI/BIPOL - Statistiques policières de criminalité (date de clôture: 31/10/2025)
 Les données pour les années 2001 jusqu'à 2014 ne sont plus publiées mais restent disponibles sur demande auprès du service BIPOL.
 Les données pour 2025 ne concernent que le 1er semestre.



PZ SCHELDEWAAS

Infractions contre l'intégrité physique

	2000	2015	2016	2017	2018	2019	2020	2021	2022	2023	2024	2025
Habitation	255	464	467	473	516	519	474	418	429	435	523	195
Voie publique	206	240	262	239	234	245	236	236	236	250	225	120
Horeca	69	50	49	48	52	54	28	26	36	31	28	8
Inconnue	18	28	33	34	27	35	20	27	18	28	21	14
Culture et loisirs	22	19	26	27	12	28	7	7	19	19	11	3
Parking	12	14	14	12	21	21	20	21	16	22	19	8
Institution d'enseignement	6	14	14	13	9	20	10	9	18	19	27	7
Entreprise	6	8	20	20	17	14	8	13	9	17	8	11
Service public	3	10	19	14	14	14	15	9	9	10	16	8
Habitation: allée	13	14	12	10	13	13	12	6	7	10	6	4
Infrastructure sportive	7	3	12	7	10	17	7	7	9	17	14	6
Terrain	6	9	8	15	6	9	6	8	8	9	9	1
Magasin	6	7	6	7	6	8	9	8	4	10	7	4
Habitation: jardin	3	4	6	8	5	2	9	5	3	3	8	1
Autre	3	3	7	7	3	3	5	3	3	5	6	1
Stade	6	15	3	2	2	2	2		5	4	2	
Arrêt de bus / tram		4		6	5	3	1	2	5	4	3	2
Moyen de transport: autobus / autocar	1	2	3	4	6	3	4	3	1	2	3	2
Moyen de transport: autre	1	3	1	5	1	5		1	2	1	1	3
Station essence			1	4	1	3	2	2	3	3	3	1
Maison de repos		1	4	1	1	1	1	4	2	2	1	1
Bureau de police	3	3	2			3	2	1	1	1	1	1
Station de bus / métro et gare de chemin de fer			1		3			3	1	4	2	2
Service	3	1	1	1	3	2				4		
Médecin / dentiste / pharmacien	2	2		1	2			1	2			
Moyen de transport: train / tram / métro		1	1	1	1	2			1		2	1
Maison de débauche		2		1		1					1	1
Eaux intérieures et maritimes			1	1				1		1		
Aéroport			3									
Bâtiment administratif		1		2								
Edifice religieux / lieu du culte		1				1			1			
Banque / institution financière			1						1			
Hôpital		1				1						
Installation militaire		1					1					
Total	651	925	977	963	970	1.029	879	821	849	911	947	405

STATISTIQUES POLICIERES DE CRIMINALITE

LIEU DE PERPETRATION: ZONE DE POLICE

PZ SCHELDEWAAS

PARTIE V : ZONE DE POLICE vs. TYPOLOGIE



Typologie de la zone: Catégorie 4

Zone de police
BERLAAR - NIJLEN
BODUKAP
BUGGENHOUT - LEBBEKE
CENTRE ARDENNE
CONDROZ-FAMENNE
FAGNES
GERAARDSBERGEN - LIERDE
GRENSLEIE
HERKO
HERMETON ET HEURE
HESBAYE
HESBAYE OUEST
LA MAZERINE
MIDOW
MIRA
ORNEAU-MEHAIGNE
OTTIGNIES - LOUVAIN-LA-NEUVE
POL AMOW
POLDER
POLICE DES HAUTS-PAYS



CRIMINALITE ENREGISTREE : ZONE DE POLICE vs TYPOLOGIE

POLITIEZONE ARRO IEPER
POLITIEZONE BRT
POLITIEZONE HEIST
POLITIEZONE K-L-M
POLITIEZONE MAASLAND
POLITIEZONE NOORDERKEMPEN
POLITIEZONE RUPEL
POLITIEZONE SCHELDE - LEIE
POLITIEZONE SPOORKIN
POLITIEZONE TARL
POLITIEZONE WESER-GÖHL
PZ BERINGEN/HAM/TESSENDERLO
PZ BERLARE/ZELE
PZ BILZEN/HOESELT/RIEMST
PZ BLANKENBERGE/ZUIENKERKE
PZ BOORTMEERBEEK-HAACHT-KEERBERGEN
PZ DENDERLEEUV/HAALTERT
PZ DRUIVENSTREEK
PZ ERPE-MERE/LEDE
PZ GETEVALLEI
PZ HAMME/WAASMUNSTER
PZ HAMONT-ACHEL/PELT
PZ HEUSDEN-ZOLDER
PZ LANAKEN/MAASMECHELEN



CRIMINALITE ENREGISTREE : ZONE DE POLICE vs TYPOLOGIE

PZ LOMMEL
PZ NINOVE
PZ SCHELDEWAAS
PZ VOER EN DIJLE
PZ WETTEREN LAARNE WICHELEN
SAMSOM
VOORKEMPEN
ZONE BASSE MEUSE
ZONE DE POLICE DES 3 VALLEES
ZONE DES ARCHES
ZONE HAUTE-MEUSE
ZONE OUEST BRABANT WALLON
ZOTTEGEM HERZELE StLHOUTEM
ZP BERNISSART/PERUWELZ
ZP BINCHE-ANDERLUES-LERMES
ZP HAUTE SENNE



CRIMINALITE ENREGISTREE : ZONE DE POLICE vs TYPOLOGIE

Typologie de la zone: Catégorie 4

Figure criminelle/phénomène	Niveau	% 2021 - 2022	% 2022 - 2023	% 2023 - 2024
Vol de voiture	ZONE DE POLICE	95,5%	-23,3%	-24,2%
	TYPOLOGIE	16,7%	2,7%	3,1%
Vol de moto	ZONE DE POLICE	-20,0%	-50,0%	0,0%
	TYPOLOGIE	30,1%	-6,7%	0,0%
Carjacking	ZONE DE POLICE	-100,0%	/	-66,7%
	TYPOLOGIE	-28,1%	60,9%	-18,9%
Homejacking	ZONE DE POLICE	/	/	/
	TYPOLOGIE	0,0%	30,0%	23,1%
Vol dans les garages	ZONE DE POLICE	/	/	/
	TYPOLOGIE	14,3%	-10,9%	-42,1%
Vol de vélomoteur	ZONE DE POLICE	37,5%	45,5%	21,9%
	TYPOLOGIE	32,4%	14,2%	-5,6%
Vol de vélo	ZONE DE POLICE	22,1%	9,0%	-14,9%
	TYPOLOGIE	16,2%	-2,6%	-15,3%
Cambriolage dans habitation	ZONE DE POLICE	44,4%	-6,2%	-11,5%
	TYPOLOGIE	33,4%	-7,3%	6,6%
Cambriolage ds entreprise ou commerce	ZONE DE POLICE	-18,4%	40,0%	-1,8%
	TYPOLOGIE	2,5%	2,2%	-10,3%
Cambriolage ds service public ou bâtiment administ	ZONE DE POLICE	-52,5%	-15,8%	50,0%
	TYPOLOGIE	-2,3%	5,7%	-1,8%
Vol au bélier	ZONE DE POLICE	-100,0%	/	0,0%
	TYPOLOGIE	0,0%	80,0%	55,6%



CRIMINALITE ENREGISTREE : ZONE DE POLICE vs TYPOLOGIE

Figure criminelle/phénomène	Niveau	% 2021 - 2022	% 2022 - 2023	% 2023 - 2024
Cambriolage dans bâtiment (total)	ZONE DE POLICE	22,0%	-1,6%	-7,4%
	TYPOLOGIE	26,7%	-5,5%	3,9%
Vol à main armée	ZONE DE POLICE	0,0%	22,2%	-27,3%
	TYPOLOGIE	4,1%	1,8%	-12,8%
Vol avec violence sans arme	ZONE DE POLICE	23,9%	9,6%	-15,4%
	TYPOLOGIE	25,1%	3,0%	-0,3%
Vol dans ou sur un véhicule	ZONE DE POLICE	38,7%	-7,8%	-16,8%
	TYPOLOGIE	5,9%	-1,8%	2,5%
Sacjacking dans une voiture	ZONE DE POLICE	/	/	/
	TYPOLOGIE	0,0%	-100,0%	/
Vol d'armes et explosifs	ZONE DE POLICE	-60,0%	150,0%	20,0%
	TYPOLOGIE	0,0%	4,0%	8,7%
Steaming	ZONE DE POLICE	/	/	/
	TYPOLOGIE	42,9%	-30,0%	0,0%
Arrachage de sac à main	ZONE DE POLICE	/	0,0%	0,0%
	TYPOLOGIE	106,7%	-16,1%	-19,2%
Vol à l'arraché	ZONE DE POLICE	60,0%	-31,3%	18,2%
	TYPOLOGIE	87,3%	-28,7%	5,7%
Vol à la tire	ZONE DE POLICE	-5,3%	72,2%	-41,9%
	TYPOLOGIE	65,5%	-7,5%	-20,6%
Vol à l'étalage	ZONE DE POLICE	78,7%	-11,4%	-18,6%
	TYPOLOGIE	23,2%	4,6%	2,9%
Vol par ruse	ZONE DE POLICE	-9,5%	-5,3%	-55,6%
	TYPOLOGIE	14,8%	0,4%	-12,1%



CRIMINALITE ENREGISTREE : ZONE DE POLICE vs TYPOLOGIE

Figure criminelle/phénomène	Niveau	% 2021 - 2022	% 2022 - 2023	% 2023 - 2024
Vol de métaux	ZONE DE POLICE	88,2%	-31,3%	-9,1%
	TYPOLOGIE	62,3%	-20,0%	-1,3%
Vol sur les chantiers	ZONE DE POLICE	39,3%	-59,0%	81,3%
	TYPOLOGIE	28,4%	-14,9%	-19,9%
Home-invasion	ZONE DE POLICE	/	-100,0%	/
	TYPOLOGIE	-12,5%	-14,3%	58,3%
Vol d'animaux	ZONE DE POLICE	100,0%	-50,0%	0,0%
	TYPOLOGIE	-10,3%	16,4%	-2,1%
Vol de cargaison	ZONE DE POLICE	150,0%	20,0%	-16,7%
	TYPOLOGIE	12,7%	26,8%	18,7%
Fraude de cartes de paiements	ZONE DE POLICE	40,9%	-6,5%	10,3%
	TYPOLOGIE	46,8%	-4,2%	-0,1%
Phishing	ZONE DE POLICE	31,0%	-28,9%	42,0%
	TYPOLOGIE	2,8%	-4,6%	16,9%
Ransomware	ZONE DE POLICE	-72,2%	-80,0%	100,0%
	TYPOLOGIE	-13,3%	23,1%	-32,8%
Shouldersurfing	ZONE DE POLICE	/	/	-75,0%
	TYPOLOGIE	3,1%	19,4%	-47,5%
Skimming	ZONE DE POLICE	/	-11,1%	-62,5%
	TYPOLOGIE	151,6%	29,5%	-38,6%
Violence contre les métiers d'intérêt général	ZONE DE POLICE	16,0%	0,0%	-31,0%
	TYPOLOGIE	15,9%	-5,1%	7,7%
Viol collectif	ZONE DE POLICE	100,0%	-100,0%	/
	TYPOLOGIE	12,0%	-3,6%	0,0%



CRIMINALITE ENREGISTREE : ZONE DE POLICE vs TYPOLOGIE

Figure criminelle/phénomène	Niveau	% 2021 - 2022	% 2022 - 2023	% 2023 - 2024
Graffiti	ZONE DE POLICE	242,9%	-50,0%	29,2%
	TYPOLOGIE	48,6%	-14,2%	-1,1%
Dégradation de voiture	ZONE DE POLICE	3,0%	19,6%	-8,5%
	TYPOLOGIE	2,5%	1,6%	-2,7%
Rixe au couteau	ZONE DE POLICE	-16,7%	-20,0%	50,0%
	TYPOLOGIE	9,8%	-13,0%	-4,7%
VIF: physique, dans le couple	ZONE DE POLICE	4,9%	-2,7%	27,0%
	TYPOLOGIE	9,8%	2,8%	2,1%
VIF: physique, envers des descendants	ZONE DE POLICE	-6,1%	0,0%	23,9%
	TYPOLOGIE	5,4%	13,2%	5,4%
VIF: physique, envers d'autres membres	ZONE DE POLICE	-1,9%	19,2%	14,5%
	TYPOLOGIE	0,4%	7,5%	1,7%
VIF: sexuelle, dans le couple	ZONE DE POLICE	-66,7%	200,0%	-66,7%
	TYPOLOGIE	14,9%	9,3%	-11,9%
VIF: sexuelle, envers des descendants	ZONE DE POLICE	-83,3%	-100,0%	/
	TYPOLOGIE	-58,3%	-72,9%	21,1%
VIF: sexuelle, envers d'autres membres	ZONE DE POLICE	/	/	-66,7%
	TYPOLOGIE	-14,3%	41,7%	-17,6%
VIF: psychique, dans le couple	ZONE DE POLICE	27,2%	-43,5%	10,1%
	TYPOLOGIE	-0,9%	-5,1%	-0,9%
VIF: psychique, envers des descendants	ZONE DE POLICE	-13,3%	53,8%	-50,0%
	TYPOLOGIE	8,6%	-10,8%	5,9%
VIF: psychique, envers d'autres membres	ZONE DE POLICE	-11,1%	75,0%	-71,4%
	TYPOLOGIE	9,8%	16,1%	-6,5%



CRIMINALITE ENREGISTREE : ZONE DE POLICE vs TYPOLOGIE

Figure criminelle/phénomène	Niveau	% 2021 - 2022	% 2022 - 2023	% 2023 - 2024
VIF: économique, dans le couple	ZONE DE POLICE	-16,7%	-20,0%	25,0%
	TYPOLOGIE	4,4%	-1,7%	-0,9%
VIF: économique, envers des descendants	ZONE DE POLICE	-50,0%	100,0%	-50,0%
	TYPOLOGIE	-31,4%	-5,7%	54,5%
VIF: économique, envers d'autres membres	ZONE DE POLICE	63,6%	-27,8%	-7,7%
	TYPOLOGIE	20,1%	-5,7%	5,5%
Dopage humain	ZONE DE POLICE	14,3%	-50,0%	-50,0%
	TYPOLOGIE	-18,8%	-21,7%	11,1%
Engraissement illégal	ZONE DE POLICE	0,0%	-100,0%	/
	TYPOLOGIE	-11,1%	-62,5%	0,0%
Vente de cocaïne	ZONE DE POLICE	-25,0%	0,0%	26,7%
	TYPOLOGIE	13,6%	13,0%	-17,2%
Import-export de cocaïne	ZONE DE POLICE	3,4%	-10,0%	-22,2%
	TYPOLOGIE	25,0%	-18,6%	-19,3%
Production de drogues synthétiques	ZONE DE POLICE	-100,0%	/	0,0%
	TYPOLOGIE	-31,3%	-22,7%	5,9%
Import-export de drogues synthétiques	ZONE DE POLICE	/	/	/
	TYPOLOGIE	47,4%	21,4%	-23,5%
Vente de drogues synthétiques	ZONE DE POLICE	-11,1%	0,0%	112,5%
	TYPOLOGIE	14,4%	10,9%	-0,9%
Production de cannabis (culture)	ZONE DE POLICE	42,9%	-50,0%	20,0%
	TYPOLOGIE	-3,8%	-31,3%	-9,1%
Import-export de cannabis en grande quantité	ZONE DE POLICE	/	/	/
	TYPOLOGIE	33,3%	0,0%	25,0%



CRIMINALITE ENREGISTREE : ZONE DE POLICE vs TYPOLOGIE

Figure criminelle/phénomène	Niveau	% 2021 - 2022	% 2022 - 2023	% 2023 - 2024
Vente de cannabis en grande quantité	ZONE DE POLICE	-100,0%	/	/
	TYPOLOGIE	26,1%	0,0%	-31,0%
Import-export d'héroïne	ZONE DE POLICE	/	/	-100,0%
	TYPOLOGIE	110,0%	19,0%	-56,0%
Vente-traffic d'héroïne	ZONE DE POLICE	-100,0%	/	/
	TYPOLOGIE	2,5%	-4,9%	-18,2%
Commerce et production d'arme à feu et mun.	ZONE DE POLICE	400,0%	-40,0%	166,7%
	TYPOLOGIE	-37,1%	2,6%	27,5%
Commerce et production d'arme non à feu	ZONE DE POLICE	0,0%	-100,0%	/
	TYPOLOGIE	60,0%	-50,0%	175,0%
TEH - exploitation économique	ZONE DE POLICE	0,0%	-100,0%	/
	TYPOLOGIE	-4,8%	-10,0%	-11,1%
TEH - exploitation sexuelle	ZONE DE POLICE	-50,0%	300,0%	0,0%
	TYPOLOGIE	-17,5%	84,8%	17,2%
Violence physique (transport public)	ZONE DE POLICE	28,6%	11,1%	0,0%
	TYPOLOGIE	25,2%	3,0%	12,3%
Violence physique (voie publique)	ZONE DE POLICE	-1,8%	0,4%	-3,6%
	TYPOLOGIE	7,4%	6,2%	4,0%
Violence physique (autre endroit public)	ZONE DE POLICE	-50,0%	30,0%	7,7%
	TYPOLOGIE	8,0%	14,8%	-11,7%
Violence physique (endroit accessible au public)	ZONE DE POLICE	24,7%	14,9%	-23,3%
	TYPOLOGIE	42,6%	5,6%	-4,4%
Violence sexuelle (transport public)	ZONE DE POLICE	400,0%	20,0%	33,3%
	TYPOLOGIE	-6,3%	16,7%	12,9%



CRIMINALITE ENREGISTREE : ZONE DE POLICE vs TYPOLOGIE

Figure criminelle/phénomène	Niveau	% 2021 - 2022	% 2022 - 2023	% 2023 - 2024
Violence sexuelle (voie publique)	ZONE DE POLICE	-23,5%	61,5%	-28,6%
	TYPOLOGIE	6,2%	0,6%	6,5%
Violence sexuelle (autre endroit public)	ZONE DE POLICE	-28,6%	-100,0%	/
	TYPOLOGIE	-15,1%	7,6%	3,5%
Violence sexuelle (endroit accessible au public)	ZONE DE POLICE	75,0%	-33,3%	42,9%
	TYPOLOGIE	31,3%	-9,9%	-1,4%
Violence psychique (transport public)	ZONE DE POLICE	300,0%	75,0%	57,1%
	TYPOLOGIE	1,2%	29,3%	3,3%
Violence psychique (voie publique)	ZONE DE POLICE	9,5%	-14,0%	6,2%
	TYPOLOGIE	6,8%	7,8%	3,1%
Violence psychique (autre endroit public)	ZONE DE POLICE	8,3%	30,8%	-41,2%
	TYPOLOGIE	-0,4%	14,9%	2,9%
Violence psychique (endroit accessible au public)	ZONE DE POLICE	4,9%	11,6%	-22,9%
	TYPOLOGIE	11,7%	2,8%	8,3%
Vol à main armée (transport public)	ZONE DE POLICE	/	-100,0%	/
	TYPOLOGIE	75,0%	71,4%	-50,0%
Vol à main armée (voie publique)	ZONE DE POLICE	-66,7%	200,0%	-83,3%
	TYPOLOGIE	14,9%	10,4%	-12,9%
Vol à main armée (autre endroit public)	ZONE DE POLICE	/	-100,0%	/
	TYPOLOGIE	-42,9%	0,0%	25,0%
Vol à main armée (endroit accessible au public)	ZONE DE POLICE	-50,0%	100,0%	-100,0%
	TYPOLOGIE	-7,1%	-4,4%	-29,9%
Vol avec violence sans arme (transport public)	ZONE DE POLICE	/	-100,0%	/
	TYPOLOGIE	31,8%	27,6%	10,8%



CRIMINALITE ENREGISTREE : ZONE DE POLICE vs TYPOLOGIE

Figure criminelle/phénomène	Niveau	% 2021 - 2022	% 2022 - 2023	% 2023 - 2024
Vol avec violence sans arme (voie publique)	ZONE DE POLICE	7,7%	14,3%	-18,8%
	TYPLOGIE	12,0%	-3,0%	25,8%
Vol avec violence sans arme (autre endroit public)	ZONE DE POLICE	33,3%	-100,0%	/
	TYPLOGIE	6,7%	9,4%	-17,1%
Vol avec violence sans arme (endr. acces. au pub.)	ZONE DE POLICE	-11,1%	62,5%	30,8%
	TYPLOGIE	38,4%	7,0%	-12,8%
Faux policiers	ZONE DE POLICE	/	/	400,0%
	TYPLOGIE	-21,4%	86,4%	46,3%
Terrorisme, extrémisme et radicalisme	ZONE DE POLICE	-33,3%	-50,0%	0,0%
	TYPLOGIE	-16,3%	11,1%	37,5%
Cyberharcèlement	ZONE DE POLICE	0,0%	-10,9%	21,1%
	TYPLOGIE	0,0%	7,5%	6,1%
Fraude à l'identité	ZONE DE POLICE	23,4%	-10,5%	5,9%
	TYPLOGIE	4,2%	6,0%	-4,3%

STATISTIQUES POLICIERES DE CRIMINALITE

LIEU DE PERPETRATION: ZONE DE POLICE

PZ SCHELDEWAAS

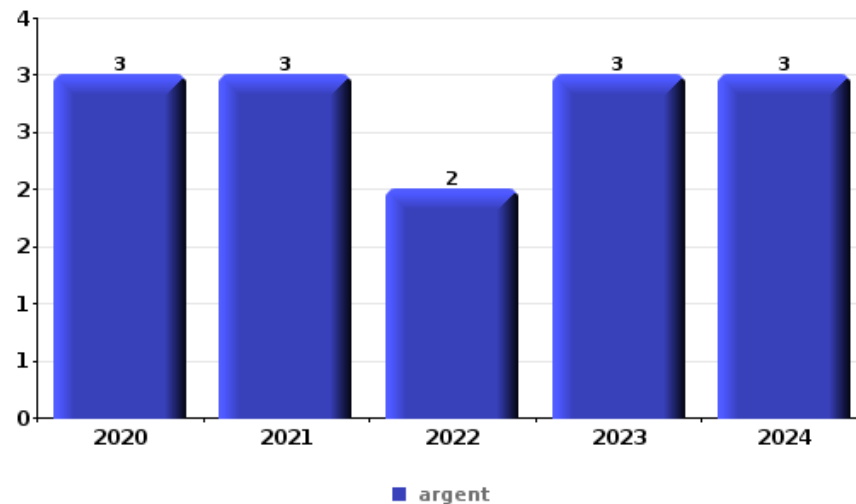
PARTIE VI : OBJETS ET MOYENS DE TRANSPORT



PZ SCHELDEWAAS

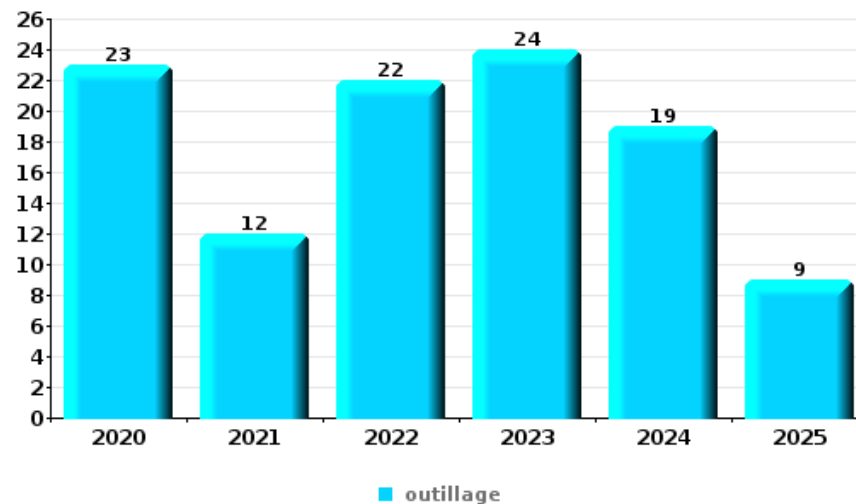
Vol à main armée

Top 5 Objets volés (sbd nombre de faits)		2020	2021	2022	2023	2024	2025
1	argent	3	3	2	3	3	
2	GSM et accessoires	2	2	2	1	3	
3	clé	1	2		1	2	
3	valise / sac	3	1		1	1	
5	multimédia	1	1	1		2	



Vol dans ou sur un véhicule

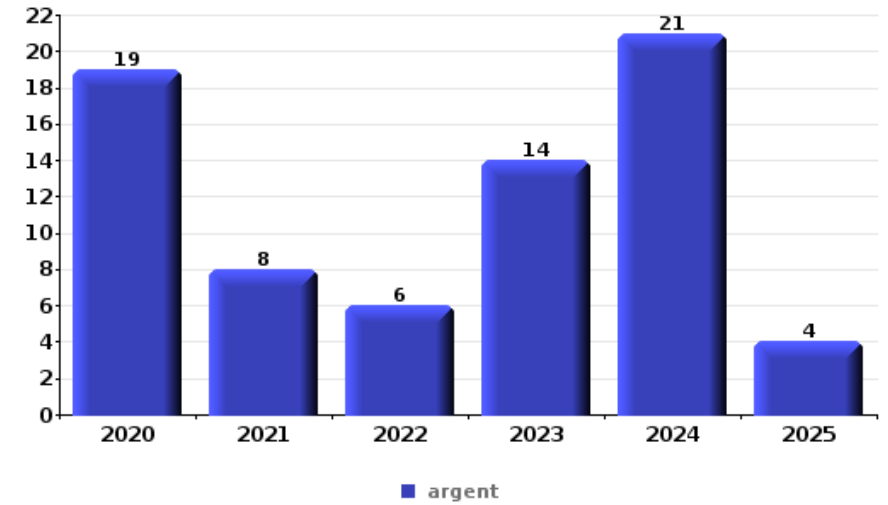
Top 5 Objets volés (sbd nombre de faits)		2020	2021	2022	2023	2024	2025
1	outillage	23	12	22	24	19	9
2	argent	30	12	12	18	16	7
3	permis de conduire	15	8	13	17	8	4
4	carte bancaire / carte de crédit	11	7	18	9	7	7
5	ordinateur et accessoires	15	4	13	6	8	4





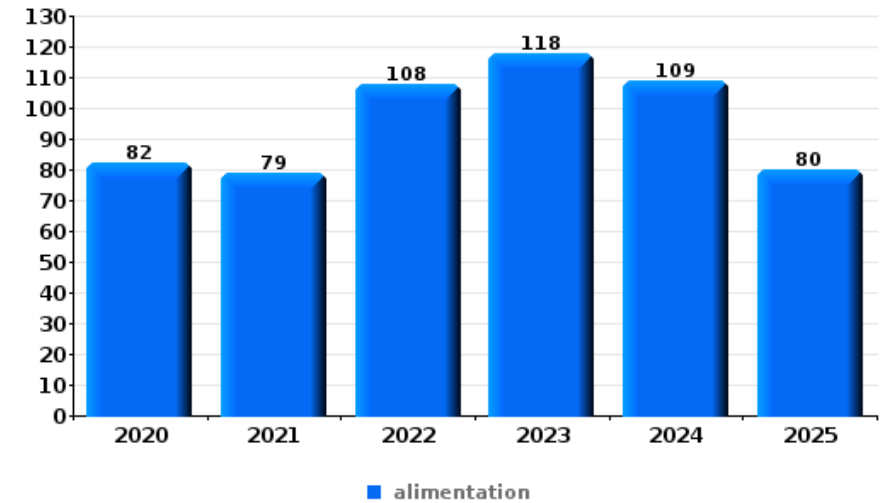
Cambriolage ds entreprise ou commerce

Top 5 Objets volés (sbd nombre de faits)		2020	2021	2022	2023	2024	2025
1	argent	19	8	6	14	21	4
2	coffre-fort / coffret (argent) / caisse	6	3		5	3	1
3	alimentation	5	4	1	3	4	
4	outillage	3	2	4	2	1	
5	métaux	1	1	5	2	1	1
5	ordinateur et accessoires	3	3	2	2	1	



Vol à l'étalage

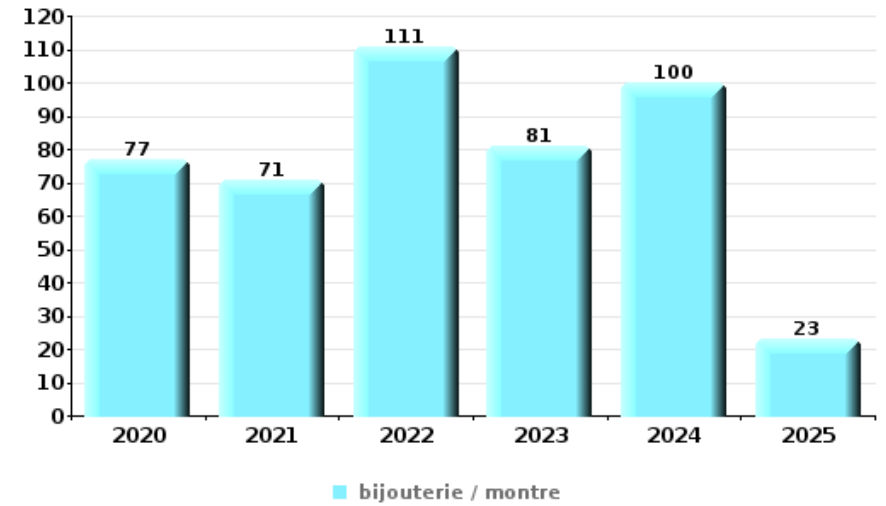
Top 5 Objets volés (sbd nombre de faits)		2020	2021	2022	2023	2024	2025
1	alimentation	82	79	108	118	109	80
2	tabac	61	28	127	71	55	1
3	multimédia	23	19	36	35	21	18
4	parfum / produit de beauté	17	16	24	31	28	9
5	vêtement	19	13	13	22	20	8





Cambrilage dans habitation

Top 5 Objets volés (sbd nombre de faits)		2020	2021	2022	2023	2024	2025
1	bijouterie / montre	77	71	111	81	100	23
2	argent	64	48	80	74	64	18
3	vêtement	18	7	22	24	14	6
4	multimédia	12	8	23	22	17	7
5	ordinateur et accessoires	10	10	17	18	15	5



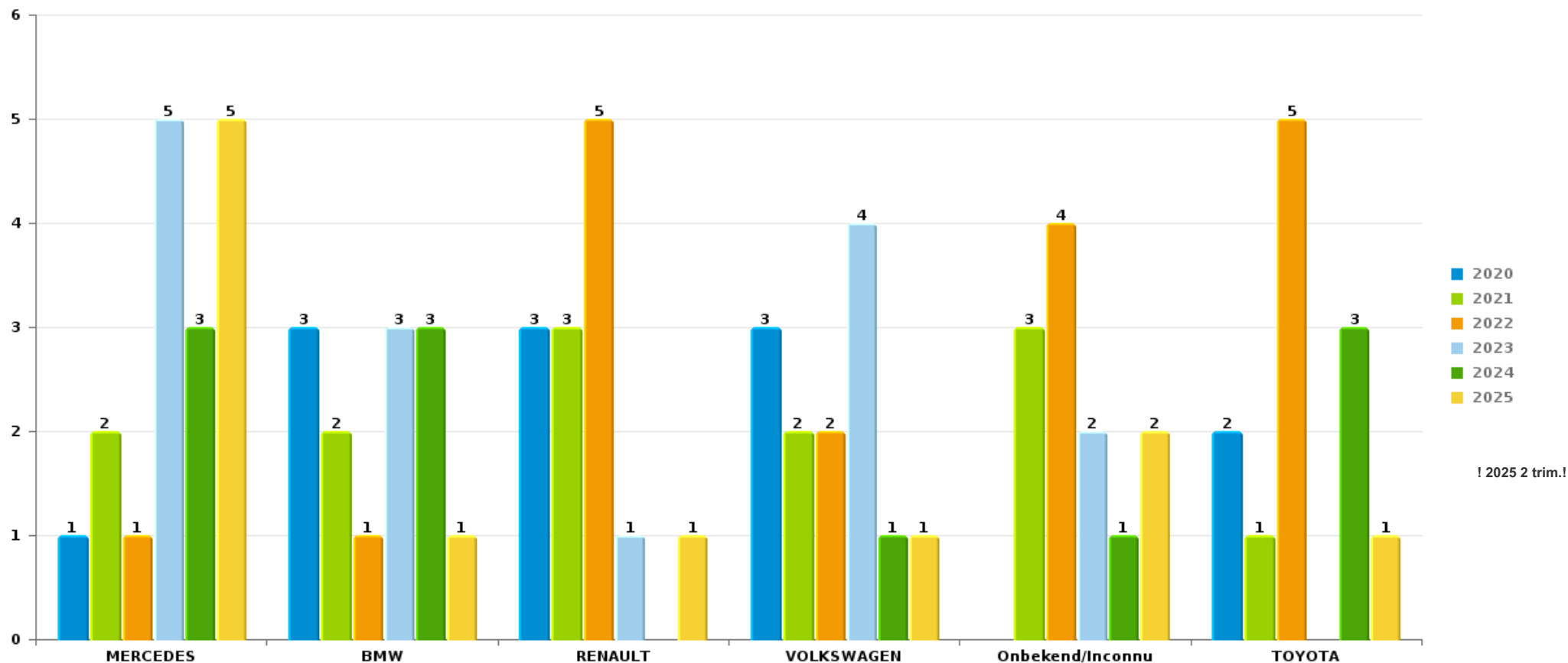
Remarque: en ce qui concerne les objets, aucun total n'est reproduit étant donné que plusieurs objets peuvent avoir été volés lors d'un même fait.



PZ SCHELDEWAAS

Vol de voiture

Nombre de voitures volées par marque (Top 5)



! 2025 2 trim.!

STATISTIQUES POLICIERES DE CRIMINALITE

LIEU DE PERPETRATION: ZONE DE POLICE

PZ SCHELDEWAAS

PARTIE VII : SUSPECTS



Partie 1: Niveau FAITS (comptage du nombre de faits pour lesquels un certain type de suspect est impliqué)

1.1. Nombre d'infractions selon le sexe des suspects identifiés (par catégorie principale)

Étant donné que, tant un suspect identifié masculin qu'un suspect identifié féminin peuvent être impliqués lors d'un même fait, il est possible que la somme des colonnes «Hommes» et «Femmes» soit supérieure à la valeur de la colonne «Total...» (voir également la note méthodologique)

PZ SCHELDEWAAS

2025

Catégorie principale / Sexe	Nombre total de faits avec au moins 1 suspect	Hommes	%	Femmes	%
Drogues	172	164	95,3%	16	9,3%
Registre de population	168	124	73,8%	48	28,6%
Vol et extorsion	136	108	79,4%	32	23,5%
Infr. contre l'intégrité physique	126	108	85,7%	31	24,6%
Ivresse et alcool	86	71	82,6%	17	19,8%
Fraude	70	61	87,1%	26	37,1%
Infr. contre la sécurité publique	81	74	91,4%	11	13,6%
Armes et explosifs	73	70	95,9%	5	6,8%
Infr. contre autres valeurs morales et sentiments	61	48	78,7%	14	23,0%
Dégradation de la propriété	49	40	81,6%	9	18,4%
Législation sur les étrangers	45	39	86,7%	6	13,3%
Infr. contre l'autorité publique	34	30	88,2%	3	8,8%
Infr. contre la foi publique	32	26	81,3%	5	15,6%
Criminalité informatique	21	19	90,5%	7	33,3%
Environnement	15	13	86,7%	5	33,3%
Infr. contre les mœurs	15	15	100,0%	1	6,7%

CRIMINALITE ENREGISTREE: SUSPECTS



Catégorie principale / Sexe	Nombre total de faits avec au moins 1 suspect	Hommes	%	Femmes	%
Protection de la jeunesse	10	8	80,0%	4	40,0%
Loi du football	9	9	100,0%	1	11,1%
Protection de la personne	7	6	85,7%	1	14,3%
Autres lois spéciales	5	4	80,0%	2	40,0%
Code pénal social	5	5	100,0%		
Pratiques commerciales	2	2	100,0%	1	50,0%
Travail	3	2	66,7%	1	33,3%
Hormones et dopage	2	2	100,0%		
Santé publique	2	2	100,0%		
Infr. contre la famille	1			1	100,0%
Infr. contre la liberté individuelle	1			1	100,0%
Législation économique	1	1	100,0%		
Protection des revenus publics	1	1	100,0%		
Total	1.233	1.052	85,3 %	248	20,1 %



1.2. Nombre d'infractions selon le sexe des suspects identifiés (par figure criminelle)

Étant donné que, tant un suspect identifié masculin qu'un suspect identifié féminin peuvent être impliqués lors d'un même fait, il est possible que la somme des colonnes «Hommes» et «Femmes» soit supérieure à la valeur de la colonne «Total...» (voir également la note méthodologique)

PZ SCHELDEWAAS

2025

FC Vol moyen de transport

Figure criminelle / Sexe	Nombre total de faits avec au moins 1 suspect identifié	Hommes	%	Femmes	%
Vol de vélo	4	4	100,0%	1	25,0%
Total	PA	PA	PA	PA	PA

FC Cambriolage

Figure criminelle / Sexe	Nombre total de faits avec au moins 1 suspect identifié	Hommes	%
Cambriolage ds entreprise ou commerce	2	2	100,0%
Cambriolage ds service public ou bâtiment administ	1	1	100,0%
Cambriolage dans bâtiment (total)	3	3	100,0%
Total	PA	PA	PA

CRIMINALITE ENREGISTREE: SUSPECTS



FC Vol autre

Figure criminelle / Sexe	Nombre total de faits avec au moins 1 suspect identifié	Hommes	%	Femmes	%
Vol avec violence sans arme	10	9	90,0%	2	20,0%
Vol dans ou sur un véhicule	1	1	100,0%		
Vol à l'arraché	2	2	100,0%		
Vol à l'étalage	97	78	80,4%	22	22,7%
Vol par ruse	3	2	66,7%	1	33,3%
Vol d'animaux	1			1	100,0%
Total	PA	PA	PA	PA	PA

Criminalité ICT

Figure criminelle / Sexe	Nombre total de faits avec au moins 1 suspect identifié	Hommes	%	Femmes	%
Fraude de cartes de paiements	1	1	100,0%	1	100,0%
Phishing	3	3	100,0%		
Total	PA	PA	PA	PA	PA

FC Autre

Figure criminelle / Sexe	Nombre total de faits avec au moins 1 suspect identifié	Hommes	%	Femmes	%
Violence contre les métiers d'intérêt général	7	6	85,7%	1	14,3%
Graffiti	1	1	100,0%		
Dégradation de voiture	8	7	87,5%	1	12,5%
Rixe au couteau	1			1	100,0%
Total	PA	PA	PA	PA	PA



PH Violence intrafamiliale (VIF)

Figure criminelle / Sexe	Nombre total de faits avec au moins 1 suspect identifié	Hommes	%	Femmes	%
VIF: physique, dans le couple	44	38	86,4%	14	31,8%
VIF: physique, envers des descendants	7	7	100,0%	2	28,6%
VIF: physique, envers d'autres membres	12	7	58,3%	6	50,0%
VIF: sexuelle, dans le couple	2	2	100,0%		
VIF: sexuelle, envers d'autres membres	2	2	100,0%	1	50,0%
VIF: psychique, dans le couple	28	26	92,9%	3	10,7%
VIF: psychique, envers des descendants	11	8	72,7%	5	45,5%
VIF: psychique, envers d'autres membres	11	9	81,8%	3	27,3%
VIF: économique, dans le couple	5	5	100,0%		
VIF: économique, envers des descendants	1	1	100,0%		
VIF: économique, envers d'autres membres	2	2	100,0%		
Total	PA	PA	PA	PA	PA

PH Hormones et dopage

Figure criminelle / Sexe	Nombre total de faits avec au moins 1 suspect identifié	Hommes	%
Dopage humain	3	3	100,0%
Total	PA	PA	PA

CRIMINALITE ENREGISTREE: SUSPECTS



PH Drogues

Figure criminelle / Sexe	Nombre total de faits avec au moins 1 suspect identifié	Hommes	%	Femmes	%
Vente de cocaïne	5	5	100,0%	1	20,0%
Import-export de cocaïne	1	1	100,0%	1	100,0%
Vente de drogues synthétiques	4	4	100,0%	1	25,0%
Production de cannabis (culture)	1	1	100,0%		
Vente de cannabis en grande quantité	1	1	100,0%	1	100,0%
Vente-traffic d'héroïne	1	1	100,0%	1	100,0%
Total	PA	PA	PA	PA	PA

PH Trafic d'armes

Figure criminelle / Sexe	Nombre total de faits avec au moins 1 suspect identifié	Hommes	%
Commerce et production d'arme à feu et mun.	5	5	100,0%
Total	PA	PA	PA

PH Traite des êtres humains

Figure criminelle / Sexe	Nombre total de faits avec au moins 1 suspect identifié	Hommes	%
TEH - exploitation sexuelle	1	1	100,0%
Total	PA	PA	PA



PH Violence dans l'espace public

Figure criminelle / Sexe	Nombre total de faits avec au moins 1 suspect identifié	Hommes	%	Femmes	%
Violence physique (transport public)	3	2	66,7%	1	33,3%
Violence physique (voie publique)	52	46	88,5%	8	15,4%
Violence physique (autre endroit public)	2	1	50,0%	1	50,0%
Violence physique (endroit accessible au public)	8	8	100,0%	2	25,0%
Violence sexuelle (voie publique)	4	4	100,0%		
Violence sexuelle (endroit accessible au public)	2	2	100,0%		
Violence psychique (voie publique)	21	18	85,7%	3	14,3%
Violence psychique (autre endroit public)	4	4	100,0%		
Violence psychique (endroit accessible au public)	4	4	100,0%		
Vol avec violence sans arme (voie publique)	1	1	100,0%		
Vol avec violence sans arme (endr. acces. au pub.)	4	3	75,0%	2	50,0%
Total	PA	PA	PA	PA	PA

PH Autre

Figure criminelle / Sexe	Nombre total de faits avec au moins 1 suspect identifié	Hommes	%	Femmes	%
Terrorisme, extrémisme et radicalisme	1	1	100,0%		
Cyberharcèlement	19	12	63,2%	7	36,8%
Fraude à l'identité	12	8	66,7%	3	25,0%
Total	PA	PA	PA	PA	PA



1.3. Nombre d'infractions selon l'âge des suspects identifiés (par catégorie principale)

Étant donné que, tant un suspect identifié mineur qu'un suspect identifié majeur peuvent être impliqués lors d'un même fait, il est possible que la somme des colonnes «Mineur» et «Majeur» soit supérieure à la valeur de la colonne «Total...» (voir également la note méthodologique)

PZ SCHELDEWAAS

2025

Catégorie principale / Âge	Nombre total de faits avec au moins 1 suspect identifié	Mineur	%	Majeur	%
Drogues	172	20	11,6%	156	90,7%
Registre de population	168	2	1,2%	166	98,8%
Vol et extorsion	136	25	18,4%	113	83,1%
Infr. contre l'intégrité physique	126	11	8,7%	116	92,1%
Ivresse et alcool	86			86	100,0%
Infr. contre la sécurité publique	81	7	8,6%	77	95,1%
Armes et explosifs	73	9	12,3%	64	87,7%
Fraude	70	2	2,9%	70	100,0%
Infr. contre autres valeurs morales et sentiments	61	3	4,9%	59	96,7%
Dégradation de la propriété	49	8	16,3%	43	87,8%
Législation sur les étrangers	45			45	100,0%
Infr. contre l'autorité publique	34	4	11,8%	30	88,2%
Infr. contre la foi publique	32	2	6,3%	30	93,8%
Criminalité informatique	21	1	4,8%	20	95,2%
Environnement	15	1	6,7%	15	100,0%
Infr. contre les mœurs	15	1	6,7%	14	93,3%
Loi du football	9	2	22,2%	9	100,0%
Protection de la jeunesse	10	5	50,0%	6	60,0%
Protection de la personne	7	1	14,3%	6	85,7%
Code pénal social	5	1	20,0%	5	100,0%
Autres lois spéciales	5	1	20,0%	4	80,0%
Travail	3			3	100,0%
Hormones et dopage	2			2	100,0%
Pratiques commerciales	2			2	100,0%
Protection des revenus publics	1	1	100,0%	1	100,0%
Santé publique	2			2	100,0%
Infr. contre la famille	1			1	100,0%
Infr. contre la liberté individuelle	1			1	100,0%

CRIMINALITE ENREGISTREE: SUSPECTS



Catégorie principale / Âge	Nombre total de faits avec au moins 1 suspect identifié	Mineur	%	Majeur	%
Législation économique	1			1	100,0%
Total	1.233	107	8,7%	1.147	93,0%



1.4. Nombre d'infractions selon l'âge des suspects identifiés (par figure criminelle)

Étant donné que, tant un suspect identifié mineur qu'un suspect identifié majeur peuvent être impliqués lors d'un même fait, il est possible que la somme des colonnes «Mineur» et «Majeur» soit supérieure à la valeur de la colonne «Total...»
(voir également la note méthodologique)

PZ SCHELDEWAAS

2025

FC Vol moyen de transport

Figure criminelle / Âge	Nombre total de faits avec au moins 1 suspect identifié	Majeur	%
Vol de vélo	4	4	100,0%
Total	PA	PA	PA

FC Cambriolage

Figure criminelle / Âge	Nombre total de faits avec au moins 1 suspect identifié	Majeur	%
Cambriolage ds entreprise ou commerce	2	2	100,0%
Cambriolage ds service public ou bâtiment administ	1	1	100,0%
Cambriolage dans bâtiment (total)	3	3	100,0%
Total	PA	PA	PA



FC Vol autre

Figure criminelle / Âge	Nombre total de faits avec au moins 1 suspect identifié	Mineur	%	Majeur	%
Vol avec violence sans arme	10	3	30,0%	7	70,0%
Vol dans ou sur un véhicule	1			1	100,0%
Vol à l'arraché	2	1	50,0%	1	50,0%
Vol à l'étalage	97	20	20,6%	79	81,4%
Vol par ruse	3			3	100,0%
Vol d'animaux	1			1	100,0%
Total	PA	PA	PA	PA	PA

Criminalité ICT

Figure criminelle / Âge	Nombre total de faits avec au moins 1 suspect identifié	Majeur	%
Fraude de cartes de paiements	1	1	100,0%
Phishing	3	3	100,0%
Total	PA	PA	PA

FC Autre

Figure criminelle / Âge	Nombre total de faits avec au moins 1 suspect identifié	Mineur	%	Majeur	%
Violence contre les métiers d'intérêt général	7	1	14,3%	6	85,7%
Graffiti	1			1	100,0%
Dégradation de voiture	8			8	100,0%
Rixe au couteau	1			1	100,0%
Total	PA	PA	PA	PA	PA



PH Violence intrafamiliale (VIF)

Figure criminelle / Âge	Nombre total de faits avec au moins 1 suspect identifié	Mineur	%	Majeur	%
VIF: physique, dans le couple	44			44	100,0%
VIF: physique, envers des descendants	7			7	100,0%
VIF: physique, envers d'autres membres	12	1	8,3%	11	91,7%
VIF: sexuelle, dans le couple	2			2	100,0%
VIF: sexuelle, envers d'autres membres	2			2	100,0%
VIF: psychique, dans le couple	28			28	100,0%
VIF: psychique, envers des descendants	11	1	9,1%	11	100,0%
VIF: psychique, envers d'autres membres	11	2	18,2%	10	90,9%
VIF: économique, dans le couple	5			5	100,0%
VIF: économique, envers des descendants	1			1	100,0%
VIF: économique, envers d'autres membres	2			2	100,0%
Total	PA	PA	PA	PA	PA

PH Hormones et dopage

Figure criminelle / Âge	Nombre total de faits avec au moins 1 suspect identifié	Majeur	%
Dopage humain	3	3	100,0%
Total	PA	PA	PA



PH Drogues

Figure criminelle / Âge	Nombre total de faits avec au moins 1 suspect identifié	Mineur	%	Majeur	%
Vente de cocaïne	5	2	40,0%	3	60,0%
Import-export de cocaïne	1			1	100,0%
Vente de drogues synthétiques	4	1	25,0%	3	75,0%
Production de cannabis (culture)	1			1	100,0%
Vente de cannabis en grande quantité	1	1	100,0%		
Vente-traffic d héroïne	1	1	100,0%		
Total	PA	PA	PA	PA	PA

PH Trafic d'armes

Figure criminelle / Âge	Nombre total de faits avec au moins 1 suspect identifié	Majeur	%
Commerce et production d'arme à feu et mun.	5	5	100,0%
Total	PA	PA	PA

PH Traite des êtres humains

Figure criminelle / Âge	Nombre total de faits avec au moins 1 suspect identifié	Majeur	%
TEH - exploitation sexuelle	1	1	100,0%
Total	PA	PA	PA



PH Violence dans l'espace public

Figure criminelle / Âge	Nombre total de faits avec au moins 1 suspect identifié	Mineur	%	Majeur	%
Violence physique (transport public)	3	1	33,3%	2	66,7%
Violence physique (voie publique)	52	8	15,4%	44	84,6%
Violence physique (autre endroit public)	2			2	100,0%
Violence physique (endroit accessible au public)	8	1	12,5%	8	100,0%
Violence sexuelle (voie publique)	4			4	100,0%
Violence sexuelle (endroit accessible au public)	2			2	100,0%
Violence psychique (voie publique)	21	3	14,3%	19	90,5%
Violence psychique (autre endroit public)	4			4	100,0%
Violence psychique (endroit accessible au public)	4	1	25,0%	4	100,0%
Vol avec violence sans arme (voie publique)	1	1	100,0%		
Vol avec violence sans arme (endr. acces. au pub.)	4	1	25,0%	3	75,0%
Total	PA	PA	PA	PA	PA

PH Autre

Figure criminelle / Âge	Nombre total de faits avec au moins 1 suspect identifié	Mineur	%	Majeur	%
Terrorisme, extrémisme et radicalisme	1			1	100,0%
Cyberharcèlement	19	1	5,3%	18	94,7%
Fraude à l'identité	12	1	8,3%	11	91,7%
Total	PA	PA	PA	PA	PA



Partie 2: Niveau SUSPECTS-FAIT (comptage du nombre de combinaisons suspect-fait)

2.1. Nombre de suspects-fait selon le sexe des suspects identifiés (TOP 5 des catégories principales)

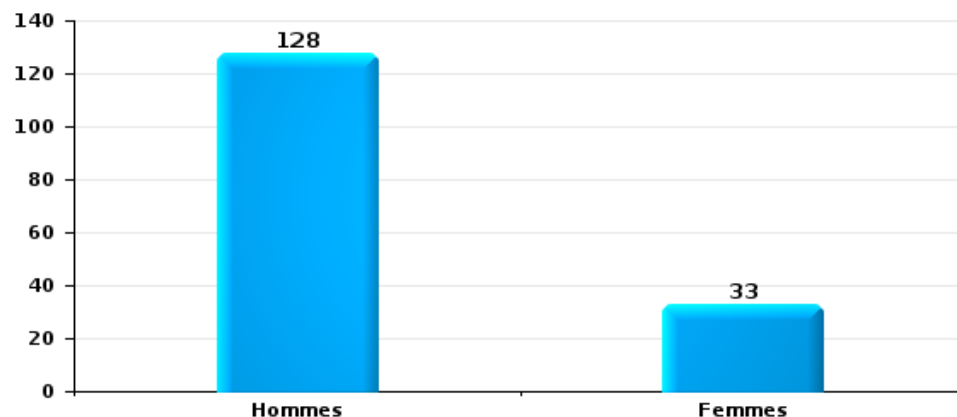
Lorsqu'un même suspect a commis plusieurs faits durant la période considérée, il est aussi comptabilisé plusieurs fois (voir également la note méthodologique)

PZ SCHELDEWAAS

2025

Vol et extorsion

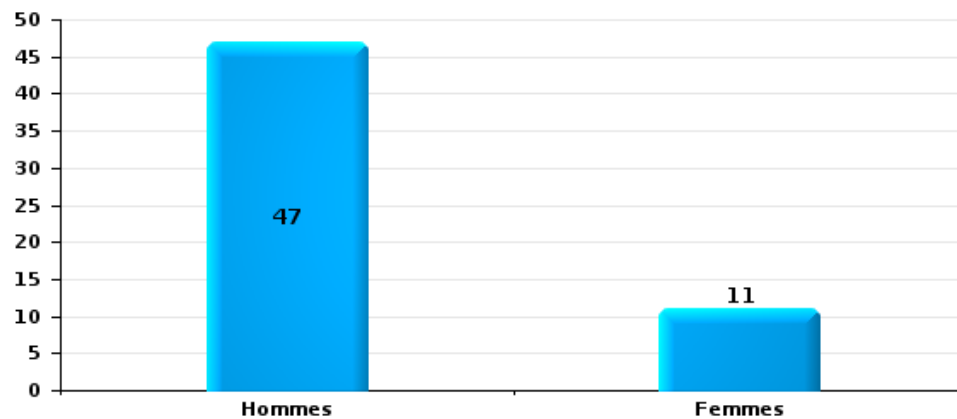
Nombre de suspects-fait selon le sexe





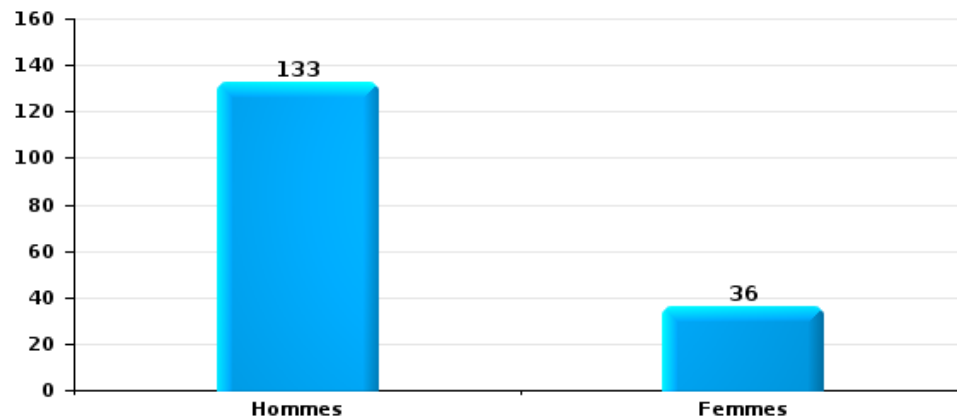
Dégradation de la propriété

Nombre de suspects-fait selon le sexe



Infr. contre l'intégrité physique

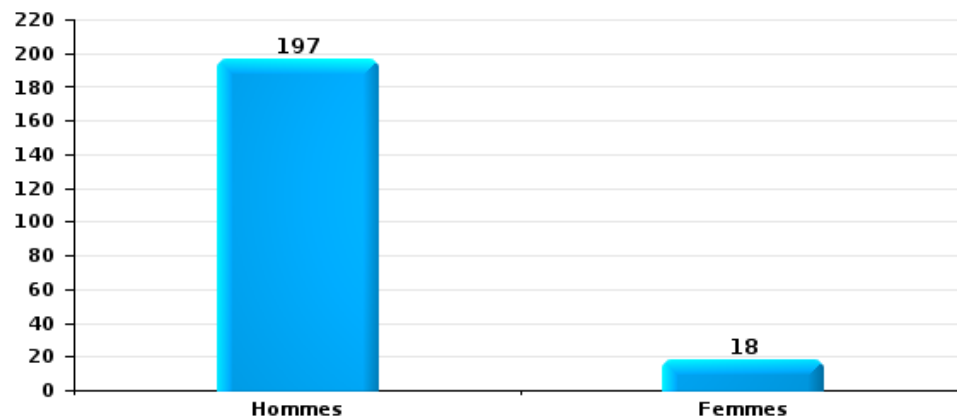
Nombre de suspects-fait selon le sexe





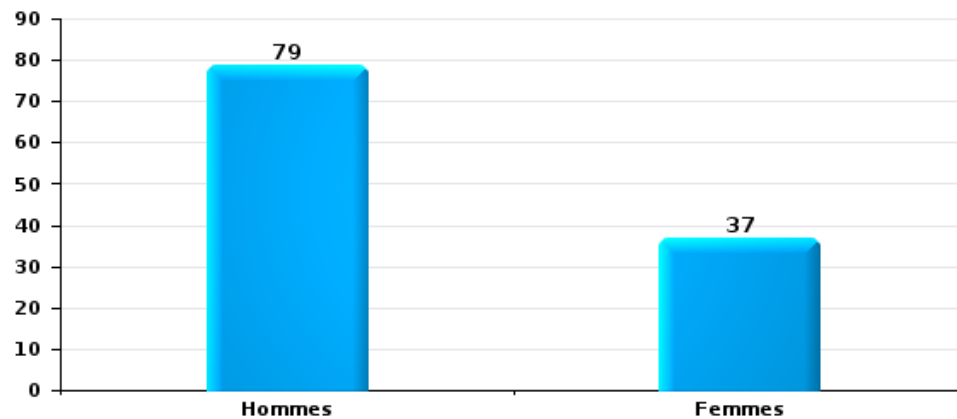
Drogues

Nombre de suspects-fait selon le sexe



Fraude

Nombre de suspects-fait selon le sexe





2.2. Nombre de suspects-fait selon le sexe des suspects identifiés (TOP 5 des figures criminelles)

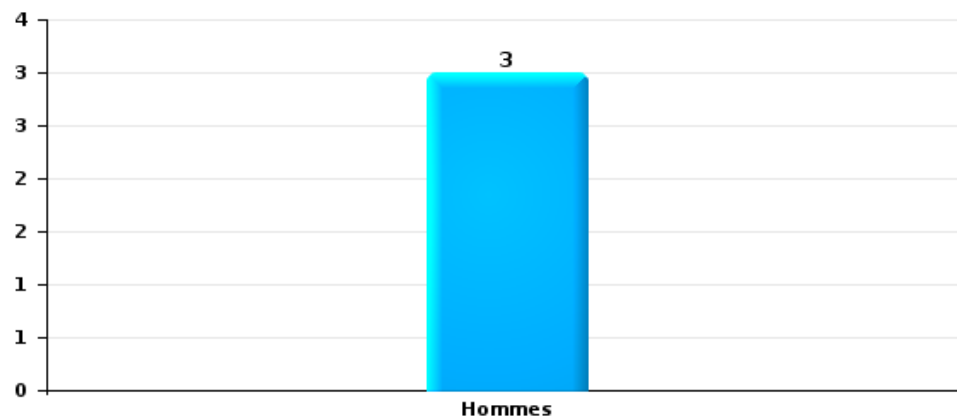
Lorsqu'un même suspect a commis plusieurs faits durant la période considérée, il est aussi comptabilisé plusieurs fois (voir également la note méthodologique)

PZ SCHELDEWAAS

2025

Cambriolage dans bâtiment (total)

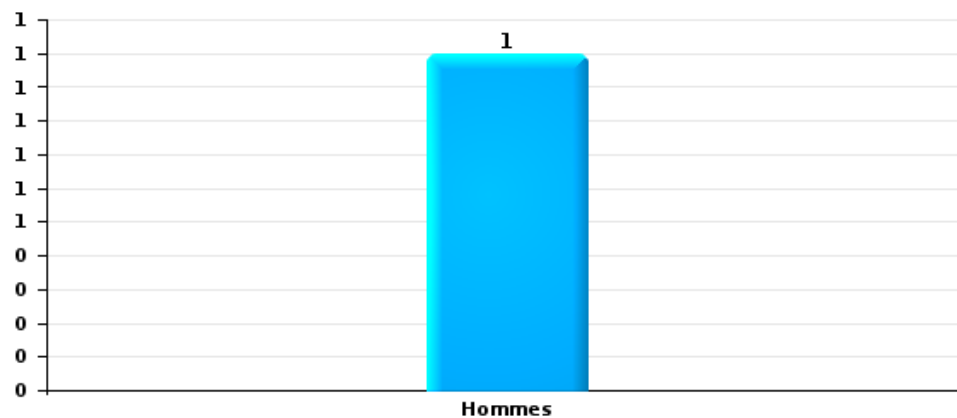
Nombre de suspects-fait selon le sexe





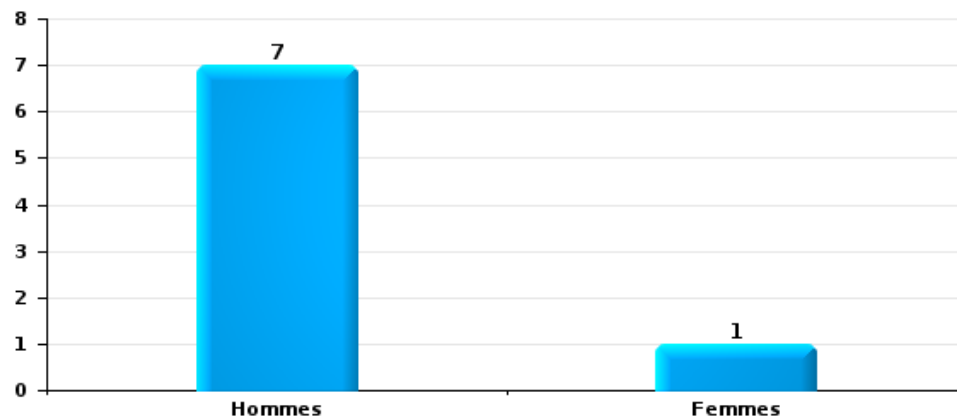
Vol dans ou sur un véhicule

Nombre de suspects-fait selon le sexe



Dégradation de voiture

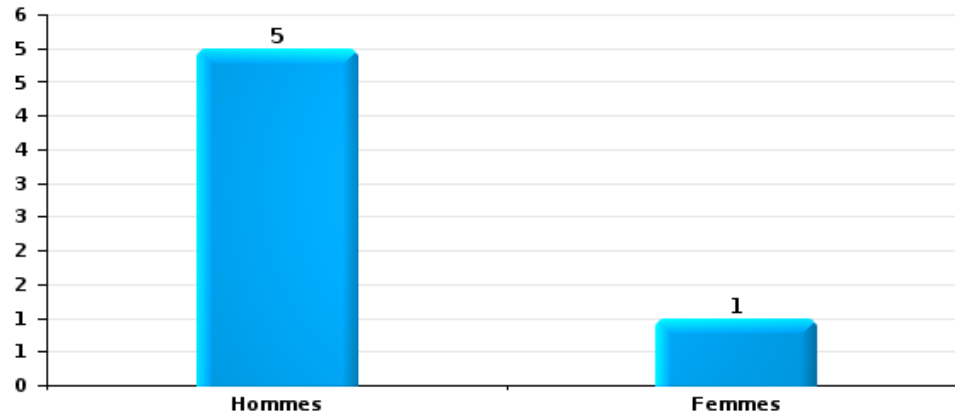
Nombre de suspects-fait selon le sexe





Vol de vélo

Nombre de suspects-fait selon le sexe





2.3. Nombre de suspects-fait selon l'âge des suspects identifiés (TOP 5 des catégories principales)

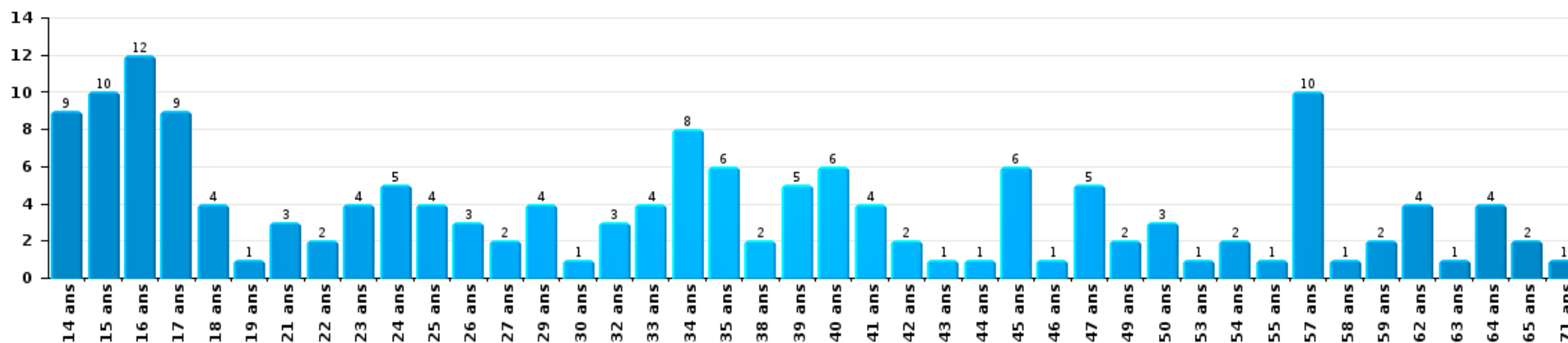
1) Lorsqu'un même suspect a commis plusieurs faits durant la période considérée, il est aussi comptabilisé plusieurs fois, qu'il ait le même âge ou non – 2) Les suspects au-dessous de 14 ans et à partir de 90 ans ne sont pas repris dans le tableau (voir également la note méthodologique)

PZ SCHELDEWAAS

2025

Vol et extorsion

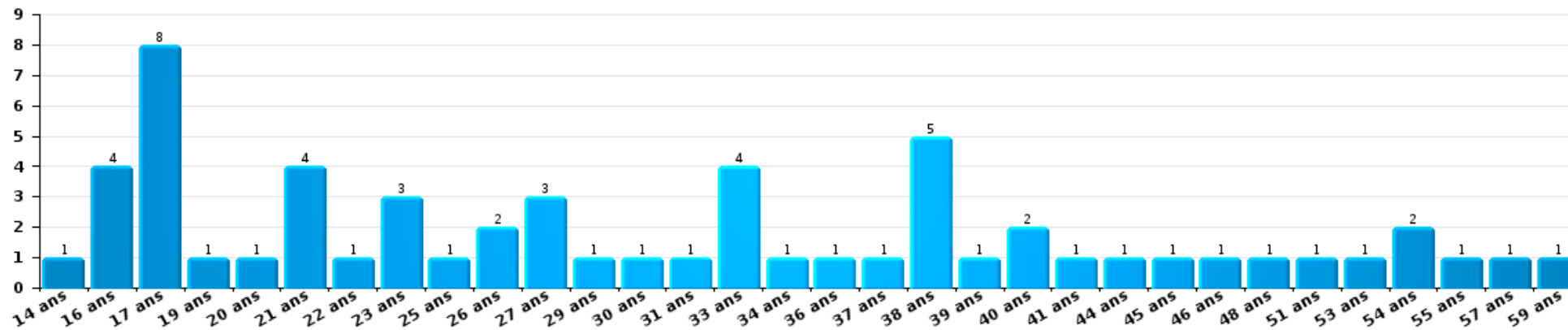
Nombre de suspects-fait par âge (chronologique)





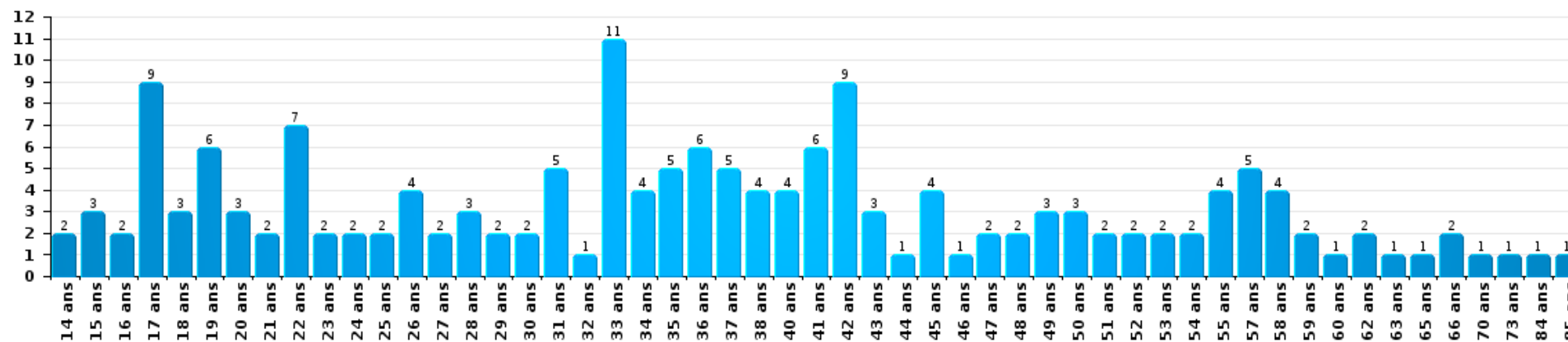
Dégradation de la propriété

Nombre de suspects-fait par âge (chronologique)



Infr. contre l'intégrité physique

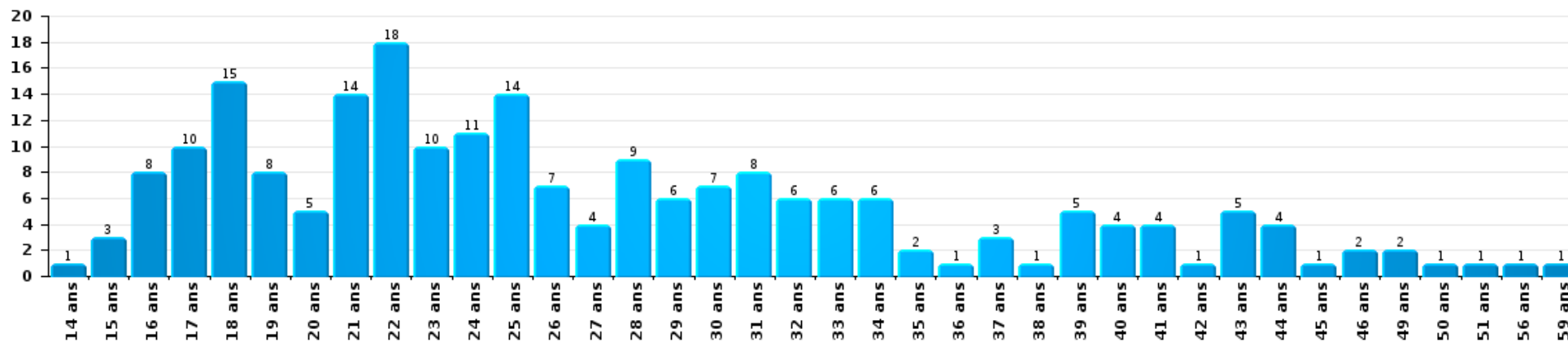
Nombre de suspects-fait par âge (chronologique)





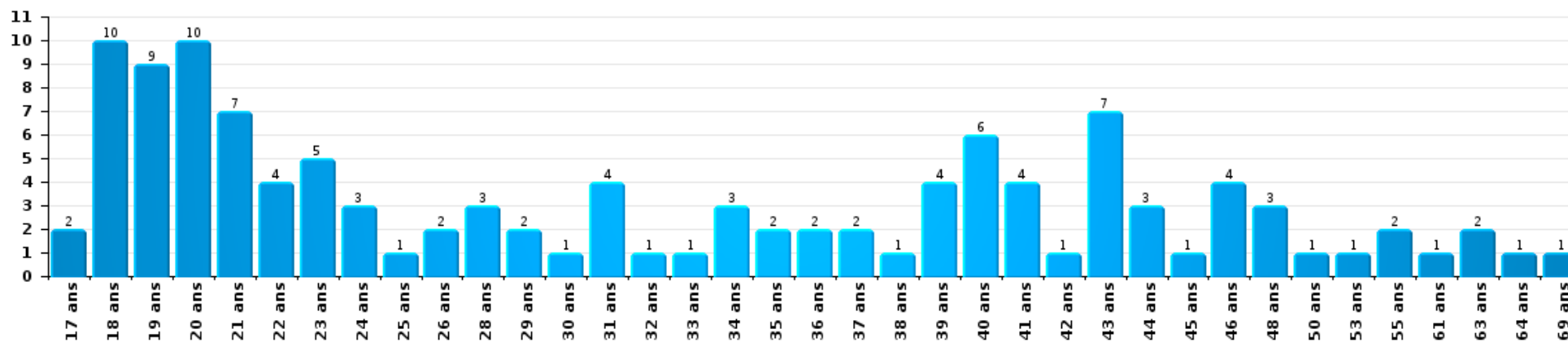
Drogues

Nombre de suspects-fait par âge (chronologique)



Fraude

Nombre de suspects-fait par âge (chronologique)





2.4. Nombre de suspects-fait selon l'âge des suspects identifiés (TOP 5 des figures criminelles)


1) Lorsqu'un même suspect a commis plusieurs faits durant la période considérée, il est aussi comptabilisé plusieurs fois, qu'il ait le même âge ou non - 2) Les suspects au-dessous de 14 ans et à partir de 90 ans ne sont pas repris dans le tableau (voir également la note méthodologique)

PZ SCHELDEWAAS

2025

Cambriolage dans bâtiment (total)

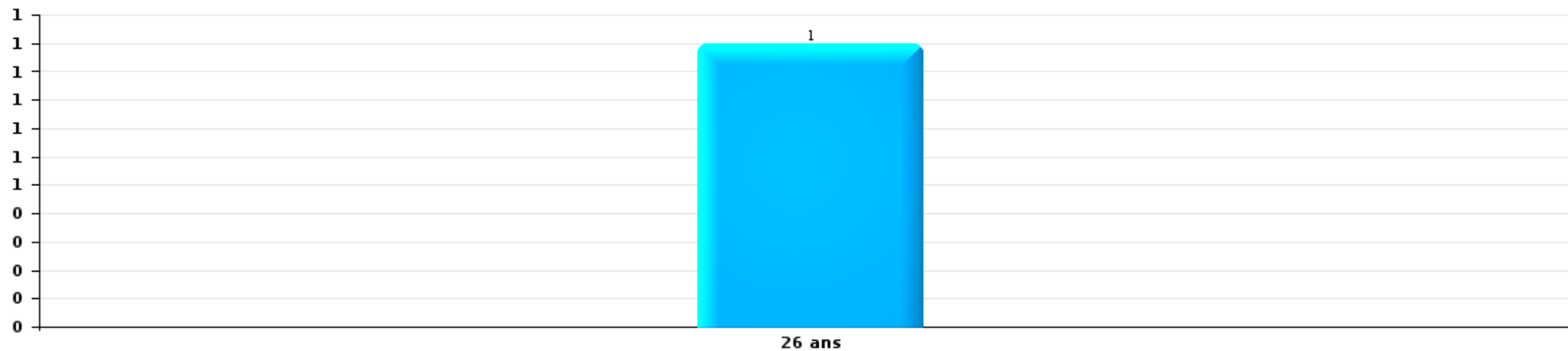
Nombre de suspects-fait par âge (chronologique)





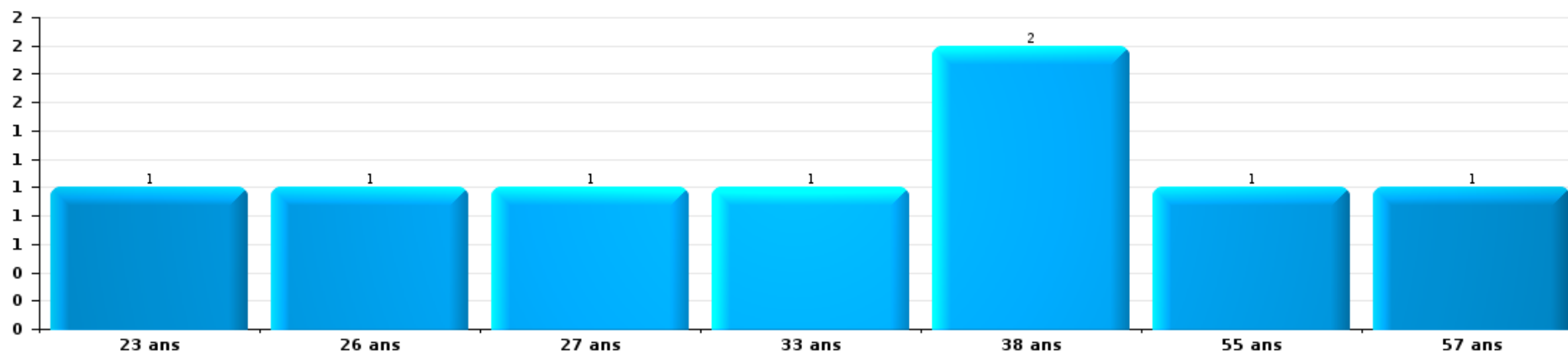
Vol dans ou sur un véhicule

Nombre de suspects-fait par âge (chronologique)



Dégradation de voiture

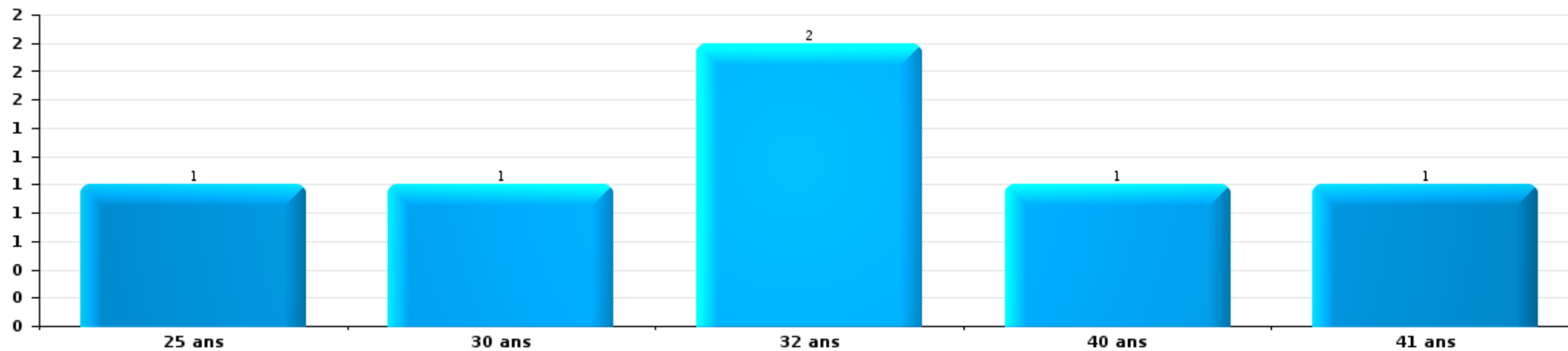
Nombre de suspects-fait par âge (chronologique)





Vol de vélo

Nombre de suspects-fait par âge (chronologique)



STATISTIQUES POLICIERES DE CRIMINALITE

LIEU DE PERPETRATION: ZONE DE POLICE

PZ SCHELDEWAAS

***ANNEXE I: DETAIL PAR CATEGORIE DE DELIT
CODE PENAL***



PZ SCHELDEWAAS

Infraction Code pénal

Infr. contre l'intégrité physique

			2000	2015	2016	2017	2018	2019	2020	2021	2022	2023	2024	2025
Assassinat	Parricide (assassinat)	Tent.			1	1								
	Infanticide (assassinat)	Tent.				1								
	Empoisonnement (assassinat)	Acc.	1											
	Assassinat - police/gard. de prison/corps sécurité	Tent.		2										
	Autres	Acc.	1	1	2				1	2		1	1	
		Tent.		1	1	2	2	1	2	1	1	2	2	3
	Sous-total		2	4	4	3	3	1	3	3	1	3	4	3
Meurtre	Parricide (meurtre)	Tent.						1						1
	Infanticide (meurtre)	Tent.												1
	Empoisonnement (meurtre)	Acc.			1									
	Meurtre - police/gardien de prison/corps sécurité	Tent.		1										
	Non spécifié	Acc.	2											1
		Tent.												1
	Autres	Acc.			1									1
	Tent.	1	10	8	8	7	12	5	12	5	12	7	7	
	Sous-total		3	11	10	8	7	13	5	12	5	12	9	11
Torture et maltraitance	Torture	Acc.							1					
	Traitement inhumain	Acc.				1	1	1	3		2	1		1
	Traitement dégradant	Acc.						1	1	1			2	
	Sous-total				1	1	2	5	1	2	1	2	1	
Coups et/ou blessures vol. en sphère familiale	Entre partenaires ou ex-partenaires	Acc.	92	283	304	269	311	319	308	279	292	286	364	125
	Lors d'un différend familial en général	Acc.	89											
	Par les parents envers un mineur	Acc.	4	32	25	24	35	44	22	27	35	34	39	20
	Par les parents envers personne vulnérable	Acc.		1							2		2	
	Envers les parents	Acc.	3	16	25	34	25	28	33	24	33	32	25	11
	Envers d'autres ascendants directs ou collatéraux	Acc.		14	20	22	28	26	17	15	10	20	25	6
	Sous-total		188	346	374	349	399	417	380	347	370	372	455	162



Infr. contre l'intégrité physique

			2000	2015	2016	2017	2018	2019	2020	2021	2022	2023	2024	2025
Coups et/ou blessures vol. hors sphère familiale	Bagarres (=coups réciproques)	Acc.	45	143	140	171	159	170	146	131	111	111	129	58
	Coups envers fonctionnaire de police	Acc.	5	12	11	11	5	7	8	15	13	13	7	6
		Tent.		1						1				
	Envers un mineur par une pers. ayant autorité	Acc.	4	17	10	11	13	10	4	9	8	10	11	4
	Envers un mineur qualité de l'auteur inconnue	Acc.	12	13	29	22	20	22	18	33	32	47	44	17
	Envers pers. vulnérable par pers. ayant autorité	Acc.						2						
	Envers pers. vulnérable (qualité auteur inconnue)	Acc.						1	1	1	1			
	Envers un mineur par cohabitant sans rel. Autorité	Acc.								2	1	1	1	2
	Envers un arbitre de manifestation sportive	Acc.							1					
	Coups envers personnel transport public	Acc.		1	4	2	3	3		3	3	3	1	
	Coups envers personnel autre service public	Acc.		1			2	2	1	3	1	2	1	
	Coups envers profession médicale	Acc.		3	1				3		3		2	
	Coups envers personnel institut d'enseignement	Acc.		3		3	2	2	1	2	4	5	2	
	Coups envers gardien de prison/corps sécurité	Acc.				3			2		1	2	1	2
	Coups envers personnel pompiers/protection civile	Acc.												1
	Coups envers membre profession juridique protégée	Acc.												1
	Non spécifié	Acc.	259	280	310	291	271	291	237	206	225	269	216	116
Tent.		2			1						1			
Sous-total			327	474	505	515	475	515	417	407	404	463	417	205
Mutilation génitale féminine	Acc.					1								
Sous-total						1								
Abstention coupable	Acc.		1	4	3	4	7	2	3	5	4	3	2	
Sous-total				1	4	3	4	7	2	3	5	4	3	2
Autres infr. volontaires. c/ l'intégrité phys.	Privation de soins à enfant ou personne vulnérable	Acc.	1	2	1	3	3	3	2	1	3		1	
	Délaissement d'enfant ou personne vulnérable	Acc.	2	1										
	Abandon d'enfant dans le besoin	Acc.	1	3			1		2					
	Administration substances nuisibles	Acc.				2	2	2	2	2	1		1	
		Tent.	1											
	Empoisonnement de denrées	Acc.		1	1	2	1							
		Tent.				1								
	Entrave méchante à la circulation	Acc.	9	30	23	22	25	14	23	14	16	13	11	8
		Tent.	1			1								
Voies de faits et violences légères	Acc.	62	33	33	22	31	40	22	19	16	26	26	5	
	Tent.	2												
Sous-total			79	70	58	53	63	59	51	36	36	39	39	13



Infr. contre l'intégrité physique

			2000	2015	2016	2017	2018	2019	2020	2021	2022	2023	2024	2025
Infr. involontaires contre l'intégrité physique	Homicides involontaires	Acc.							1					
	Coups et/ou blessures involontaires	Acc.	32	8	8	10	4	6	3	5	6	4	6	3
	Administration involontaire substances nuisibles	Acc.	1				1							
	Abstention d'entretien enfant/personne vulnérable	Acc.	2	1								1		
	Morsure de chien	Acc.	5	10	14	21	12	9	12	7	20	12	12	5
	Non spécifié	Acc.	12											
Sous-total			52	19	22	31	17	15	16	12	26	17	18	8
Total			651	925	977	963	970	1.029	879	821	849	911	947	405



Infr. contre la liberté individuelle

			2000	2015	2016	2017	2018	2019	2020	2021	2022	2023	2024	2025	
Prise d'otages	Acc.				1		1		1			1	1		
	Tent.						1		1						
	Sous-total				1		2		2			1	1		
Enlèvement de mineur ou personne vulnérable	Enlèvement parental	Acc.		2	1	2	2		1	3				3	1
		Tent.									1				
	Autre enlèvement	Acc.	4	1	1						1	2	3		2
		Tent.	1	1		2		3	1	1	1	5	2		
	Sous-total		5	4	2	4	2	3	2	6	7	5	3	3	
Détenion par un particulier	Acc.	3	9	5	12	8	10	6	5	5	9	13		5	
	Tent.				2					1				1	
	Sous-total	3	9	5	14	8	10	6	5	6	9	13		6	
Total			8	13	8	18	12	13	10	11	13	15	17	9	



Infr. contre les mœurs

			2000	2015	2016	2017	2018	2019	2020	2021	2022	2023	2024	2025
Viol n'ayant pas causé la mort	Victime < 10a	Acc.	6	4	4	8	3	2	9	2	3			
	Victime 10a - 14a	Acc.	4	1	4	12	3	6	3	5	3			
	Victime 14a - 16a	Acc.		5	9	4	6	2	5	4	1			
	Victime 16a - 18a	Acc.	1	2	3	7	3	6	3	2				
		Tent.	1											
	Victime majeure	Acc.	5	12	15	11	18	18	17	15	8			
		Tent.		1		2		2	1					
Victime âge inconnu	Acc.	1			1	1		1						
	Sous-total		18	25	35	45	34	36	39	28	15			
Viol avec conséquence inconnue		Acc.	2	1			1	1			1	2		
	Sous-total		2	1			1	1			1	2		
Viol n'ayant pas causé la mort (nvCPS)	Victime < 16a	Acc.							3	1	8	21	19	8
		Tent.												1
	Victime 16a - 18a	Acc.								2	6	1	8	1
		Acc.									13	19	16	14
Victime majeure	Tent.												2	
	Sous-total								3	3	27	41	43	26
Attentat à la pudeur avec violence / menace	Victime < 16a	Acc.	9	4	6	2	8	8	8	8	2			
	Victime 16a - 18a	Acc.	2	4	1	1	1	2	1	1	1			
	Victime majeure	Acc.		9	11	14	9	10	5	9	4			
	Tent.					1								
	Sous-total		11	17	18	17	19	20	14	18	7			
Attentat à la pudeur sans violence / menace	Victime < 16a	Acc.	13	20	16	18	22	24	28	19	8			
		Tent.			1	1				1	1			
	Victime 16a - 18a	Acc.	4	6	9	2	5	6	2	3				
		Tent.							1					
	Victime âge inconnu	Acc.	5	6	9	6	6	8	11	7	2			
	Tent.		1											
	Sous-total		22	33	35	27	33	38	42	30	11			
Attentat à la pudeur non spécifié		Acc.	3	1										
	Sous-total		3	1										



Infr. contre les mœurs

			2000	2015	2016	2017	2018	2019	2020	2021	2022	2023	2024	2025
Atteinte intégrité sexuelle sans mort (nvCPS)	Victime < 16a	Acc.							1	1	20	30	25	8
		Acc.									2	7	6	1
	Victime 16a - 18a	Tent.										1		
		Acc.									24	32	25	8
	Victime majeure	Tent.										1		
		Sous-total							1	1	46	71	56	17
Atteinte intégrité sex.-indéterminé (nvCPS)		Acc.									1			
		Sous-total									1			
Pornographie enfantine	Détention	Acc.		10	4	4	5	8	9	9	2			
	Distribution	Acc.	1	8	6	11	20	27	24	24	2			
	Accès pornographie enfantine via technologie	Acc.				2		1	1	3				
	Non spécifié	Acc.		1	2	2			1					
		Sous-total	1	19	12	17	27	35	35	34	7			
Pornographie		Acc.	1	1	4	2	1	2	1	1	2			
		Tent.				1								
		Sous-total	1	1	4	3	1	2	1	1	2			
Incitation à la débauche	Victime mineure	Acc.		12	7	7	10	10	6	7	3			
		Tent.		1			1	1						
	Victime majeure	Acc.			1									
	Age victime inconnu	Acc.		1				1	1	1	1			
	Publicité par ICT pour débauche	Acc.	1		1									
	Autre publicité pour débauche	Acc.			4	5		1			1			
	Non spécifié	Acc.	26											
	Sous-total	27	14	13	12	11	13	7	8	5				
Exploitation de la débauche d'autrui	Victime mineure	Acc.				1	1	1						
		Acc.			3	1	3	1	3	1				
	Victime majeure	Tent.		1										
	Age victime inconnu	Acc.	1				1							
	Sous-total	1	1	3	1	5	2	4	1					



Infr. contre les mœurs

			2000	2015	2016	2017	2018	2019	2020	2021	2022	2023	2024	2025	
Outrage public aux bonnes mœurs	Actions (exhibitionnisme, etc.)	Acc.	19	18	20	20	16	13	17	13	15				
	Ecrits, images, objets	Acc.	7	5	8	3	8	7	12	7	8				
		Tent.					1								
	Obscénités en public	Acc.			1		1				1				
	Exhibitionnisme (nvCPS)	Acc.										3	15	15	9
	Contenu pornographique extrême ou violent (nvCPS)	Acc.										1	4	3	2
	Non spécifié	Acc.	3												
		Sous-total	29	23	29	23	26	20	29	21	27	19	18	11	
Voyeurisme	Observation/enregistrement de nudité ou intimité	Acc.		1	4	7	6	3	8	2	1				
	Diffusion enregistrement nudité ou intimité	Acc.		1		16	7	7	12	15	5				
		Tent.							3	1					
		Sous-total		2	4	23	13	10	23	18	6				
Voyeurisme direct (nvCPS)	Victime < 16a	Acc.										1	3	1	
	Victime 16a - 18a	Acc.										1		1	
	Victime majeure	Acc.									1		2		
		Sous-total									1	2	5	2	
Voyeurisme via moyen technique ou autre (nvCPS)	Victime < 16a	Acc.									1	3	2		
	Victime 16a - 18a	Acc.									1				
	Victime majeure	Acc.									4	5	4	1	
		Sous-total									6	8	6	1	
Diffusion de contenu à caractère sexuel (nvCPS)	Victime < 16a	Acc.									3	1	2	3	
	Victime 16a - 18a	Acc.										2	1		
	Victime majeure	Acc.									3	3	2	3	
		Sous-total									6	6	5	6	
Diffusion contenu sex. but méchant/lucrat. (nvCPS)	Victime < 16a	Acc.									3	11	6	3	
	Victime 16a - 18a	Acc.										2			
		Acc.									1	9	11	8	
	Victime majeure	Tent.										2			
		Sous-total									4	24	17	11	
Diffusion contenu caract. sex.-indéterminé (nvCPS)	Acc.											1			
	Sous-total											1			
Grooming (contact par ICT avec mineur < 16 ans)		Acc.		1	4	1	3	2	2	1					
		Tent.				1	1								
		Sous-total		1	4	2	4	2	2	1					

FPF/DGR/DR/BIPOL - Statistiques policières de criminalité (date de clôture: 31/10/2025)
 Les données pour les années 2001 jusqu'à 2014 ne sont plus publiées mais restent disponibles sur demande auprès du service BIPOL.
 Les données pour 2025 ne concernent que le 1er semestre.



Infr. contre les mœurs

			2000	2015	2016	2017	2018	2019	2020	2021	2022	2023	2024	2025
Grooming offline - sans ICT (nvCPS)	Victime < 16a	Acc.											1	
	Victime 16a - 18a	Acc.										1		
		Sous-total										1	1	
Grooming online - avec ICT (nvCPS)	Victime < 16a	Acc.									1	7	7	2
	Victime 16a - 18a	Acc.										3		
		Sous-total									1	10	7	2
Exploitation sexuelle mineurs-prostitution (nvCPS)	Incitation à la débauche/prostit. (nvCPS)	Acc.										4	2	1
	Obtention de la débauche/prostit. (nvCPS)	Acc.											1	
		Sous-total										4	3	1
Images d'abus sexuels de mineurs (nvCPS)	Production/diffusion images abus sexuels (nvCPS)	Acc.									6	10	19	3
		Tent.										1		
	Détention/acquisition images abus sexuels (nvCPS)	Acc.						11		1	7	9	2	
	Accès à images abus sexuels de mineurs (nvCPS)	Acc.									1			
		Sous-total						11		7	19	28	5	
Abus de la prostitution - personne majeure (nvCPS)		Acc.									1			
		Sous-total									1			
		Total	115	138	157	170	174	179	211	164	181	208	189	82

FPF/DGR/DR/BIPOL - Statistiques policières de criminalité (date de clôture: 31/10/2025)
 Les données pour les années 2001 jusqu'à 2014 ne sont plus publiées mais restent disponibles sur demande auprès du service BIPOL.
 Les données pour 2025 ne concernent que le 1er semestre.



Infr. contre autres valeurs morales et sentiments

			2000	2015	2016	2017	2018	2019	2020	2021	2022	2023	2024	2025
Harcèlement	Harcèlement par téléphone (OLD)	Acc.	24											
		Acc.	37	256	251	255	221	258	185	242	262	264	267	130
	Sous-total	61	256	251	255	221	258	185	242	262	264	267	130	
Violation de sépulture		Acc.	2	1	2	6	5		2	2	3	4	3	
		Sous-total	2	1	2	6	5		2	2	3	4	3	
Violation du secret professionnel		Acc.		1	3	1	2	1	7	2	5	2	1	
		Sous-total		1	3	1	2	1	7	2	5	2	1	
Atteinte à l'honneur	Calomnie et diffamation	Acc.	38	59	62	59	64	37	57	41	76	66	45	27
	Déclaration calomnieuse	Acc.	3	5	4	5	4	6	4	4	2	4	1	
	Imputation calomnieuse	Acc.	11	3	7	6	2	6	8	8	8	7	5	2
	Divulgation méchante	Acc.	3	3	2	3		3		1	3	1		
	Injures (Délit)	Acc.	9	14	16	14	17	17	9	12	10	9	9	4
	Non spécifié	Acc.	1										1	
	Sous-total	65	84	91	87	87	69	78	66	99	87	61	33	
Vie privée	Intrusion de nuit	Acc.	5							1	2			
	Violation de domicile par un particulier	Acc.	39	21	19	29	29	31	19	20	13	25	18	8
		Tent.				1		1						
	Violation du secret des lettres	Acc.		5	5	2	2	5	3	3	1	2	2	1
	Sous-total	44	26	24	32	31	37	22	24	16	27	20	9	
Libre exercice des cultes		Acc.	1											
		Sous-total	1											
Tapage nocturne		Acc.	39	22	21	31	38	20	26	27	25	29	30	9
		Sous-total	39	22	21	31	38	20	26	27	25	29	30	9
Abus d'informations issues d'un dossier pénal		Acc.										1		
		Sous-total										1		
Violation de communication par particulier		Acc.		3	2	1		1					1	
		Tent.									1			
		Sous-total		3	2	1		1			1		1	
Abus faiblesses de personnes		Acc.		1	3	3	4	3	5	1	1	2		1
		Sous-total		1	3	3	4	3	5	1	1	2		1
Vie privée mineur: publication de l'identité		Acc.										1		
		Sous-total										1		



Infr. contre autres valeurs morales et sentiments

		2000	2015	2016	2017	2018	2019	2020	2021	2022	2023	2024	2025
Vie privée mœurs: publication identité victime	Acc.				1	2	5	1	1	3	4	6	2
	Tent.					1							
	Sous-total				1	3	5	1	1	3	4	6	2
Cyberlokkig (leurre de mineur par ICT)	Acc.			1	1	1	4	2	2		2		
	Tent.												
	Sous-total			1	1	1	4	2	2		2		
Attirer ou utiliser mineur ou personne vulnérable	Acc.						2		1				1
	Tent.						1						
	Sous-total						3		1				1
Occupation bien d'autrui (squatter)	Pénétrer / occuper / séjourner (bien non habité)	Acc.				3	2		4	4	5	4	3
	Pénétrer / occuper / séjourner (bien habité)	Acc.								1			
	Pas donner suite ordonnance d'évacuation/expulsion	Acc.								1			
	Sous-total					3	2		4	6	5	4	3
Total		212	394	398	418	395	403	328	372	421	428	393	188



Infr. relative au statut juridique de l'enfant

			2000	2015	2016	2017	2018	2019	2020	2021	2022	2023	2024	2025
Non-représentation d'enfants	Par les parents	Acc.	4	1	2			3	1		1			
	Par une personne qui en a la charge	Acc.			1									
		Sous-total	4	1	3			3	1		1			
Non spécifié		Acc.	1											
		Sous-total	1											
			Total	5	1	3		3	1		1			



Vol et extorsion

			2000	2015	2016	2017	2018	2019	2020	2021	2022	2023	2024	2025	
Vol avec circ. aggr.	Avec violence	Acc.	21	19	34	25	24	23	21	12	16	20	19	3	
		Tent.	6	8	8	12	4	6	1	4	5	4	4	1	
	Sans violence	Acc.	517	992	732	742	558	576	374	304	384	356	313	135	
		Tent.	264	390	335	373	265	247	208	151	191	186	162	67	
	Sous-total			808	1.409	1.109	1.152	851	852	604	471	596	566	498	206
Vol sans circ. aggr.	Avec violence	Acc.	5	27	15	31	25	20	11	10	12	20	18	14	
		Tent.	1	2	3	7	1	8	4	1	3			3	
	Sans violence, Vol à la tire	Acc.	38	59	46	40	29	30	25	18	18	18	31	18	10
		Tent.				1									
	Sans violence, Vol d'usage	Acc.	7	3	2	5	3	1	2	3	9	1			3
		Acc.	33	61	56	49	46	47	44	42	45	46	34		10
	Sans violence, Vol domestique	Tent.			1		1		1	2	1	1			
		Acc.	1.810	1.689	1.427	1.465	1.277	1.348	989	853	1.209	1.128	1.020		435
	Sans violence	Tent.	27	38	35	47	51	36	24	21	19	25	20		9
		Sous-total		1.921	1.879	1.585	1.645	1.433	1.490	1.100	950	1.316	1.252	1.113	481
Vol non spécifié		Acc.	416	19	5	7	3	2	6	5	7	4	4	5	
		Tent.	200				1								
	Sous-total		616	19	5	7	4	2	6	5	7	4	4	5	
Extorsion		Acc.	7	18	22	11	28	22	23	25	32	40	27	16	
		Tent.	4	12	19	9	22	12	13	26	26	21	19	8	
	Sous-total		11	30	41	20	50	34	36	51	58	61	46	24	
Fabrication de fausses clefs		Acc.	1										1		
		Sous-total		1										1	
Maraudage		Acc.	2												
		Sous-total		2											
Total			3.359	3.337	2.740	2.824	2.338	2.378	1.746	1.477	1.977	1.883	1.662	716	



Fraude

			2000	2015	2016	2017	2018	2019	2020	2021	2022	2023	2024	2025	
Blanchiment d'argent	Acc.		2	9	5	14	23	34	91	90	100	95	81	30	
	Tent.					2		2	5				4		
	Sous-total		2	9	5	14	25	34	93	95	100	95	85	30	
Recel	Recel simple	Acc.	16	6	4	5	5	5	8	3	6	7	4	2	
	Recel qualifié	Acc.	4					1							
	Non spécifié	Acc.	9					1							
	Sous-total		29	6	4	5	5	7	8	3	6	7	4	2	
Grivèlerie	Carburant / lubrifiant	Acc.	46	1	3	2		3	1						
	Boissons et aliments	Acc.	4	5			1	9	1	4	6	6	3	2	
	Voiture de location	Acc.	11	16	13	12	10	7	8	7	8	9	14	2	
	Logements	Acc.	1		2	1		1	2	1		2		1	
	Non spécifié	Acc.	5												
Sous-total		67	22	18	15	11	20	12	12	14	17	17	5		
Corruption privée	Acc.									1			1	1	
	Sous-total									1			1	1	
Détournement et destruction frauduleuse	Cel frauduleux	Acc.	338	107	47	46	33	42	31	44	40	31	30	18	
	D'argent, de papiers, etc.	Acc.		2	1		2		1	1		1	1		
		Tent.				1									
	De pièces judiciaires	Acc.						1							
	D'objets saisis	Acc.	1	5	3				4	3	4	3	1	3	
	De biens mobiliers des époux	Acc.		1										1	
	D'héritage	Acc.	1	3											
Non spécifié	Acc.	49	7	1	1	1	1	1	1	3	2	2		3	
Sous-total		389	125	52	48	36	48	36	52	45	35	35	21		
Escoquerie	Fraude par internet	Acc.		152	200	180	250	397	647	643	532	499	542	214	
		Tent.		49	60	39	52	50	47	17	18	18	13	1	
	Escoquerie sans internet	Acc.		87	74	68	93	68	76	62	50	90	121	70	
		Tent.		16	13	13	13	21	10	10	5	8	8	3	
	Non spécifié	Acc.	118												
		Tent.	19												
Sous-total		137	304	347	300	408	536	780	732	605	615	684	288		



Fraude

			2000	2015	2016	2017	2018	2019	2020	2021	2022	2023	2024	2025
Tromperie	Marchandises vendues / travail fourni	Acc.	1	5	2		3				1		2	
	Monnaies	Acc.	1											
	Endossement frauduleux de factures	Acc.		2	1									
		Tent.			1									
	Non spécifié	Acc.								1				
	Sous-total		2	7	4		3			1	1		2	
Abus de confiance et infr. apparentées	Abus de confiance	Acc.	78	76	76	76	83	91	57	70	76	82	88	32
		Tent.				2					2	1		
	Abus des faiblesses	Acc.	5	5	2	2		4	4	6	7	4	1	
		Tent.				1								
		Sous-total		83	81	78	78	86	95	61	76	85	87	89
Abus de biens sociaux	Par des sociétés	Acc.				2	1	1		2	1			1
	Par des A.S.B.L.	Acc.						1						
	Non spécifié	Acc.						1		2	1			1
	Autres	Acc.			2			2						1
		Sous-total			2		2	1	5		4	2		3
Infr. liées à l'insolvabilité	Par des tiers	Acc.			1			1	1			1	3	
	Par le débiteur	Acc.		7		3	3	1	2	4	2	1	2	
	Non spécifié	Acc.	1	42	19	12	8	12	15	7	6	9	9	2
		Sous-total	1	49	20	15	11	14	18	11	8	11	14	2
Insolvabilité frauduleuse		Acc.				2	2			1	2	1		
		Sous-total				2	2			1	2	1		
Chèques sans provision		Acc.	28	1	1									
		Sous-total	28	1	1									
Compartiments cachés moyens de transport		Acc.											1	
		Sous-total											1	
Total			738	604	531	475	589	757	1.013	983	869	871	933	384

FPF/DGR/DR/BIPOLE - Statistiques policières de criminalité (date de clôture: 31/10/2025)
 Les données pour les années 2001 jusqu'à 2014 ne sont plus publiées mais restent disponibles sur demande auprès du service BIPOLE.
 Les données pour 2025 ne concernent que le 1er semestre.



Dégradation de la propriété

			2000	2015	2016	2017	2018	2019	2020	2021	2022	2023	2024	2025	
Incendie volontaire	Dans lieu habité (de jour)	Acc.	1	2	1		3	1	1		4	1	4		
		Tent.		1					1						1
	Dans lieu habité (de nuit)	Acc.	6	2	3		2	1	2	1	3	2	2		2
		Tent.	1	3											
	Dans lieu habité (moment indéterminé)	Acc.	2		1		1	1					1		
		Tent.									1	1			
	Dans un autre lieu (de jour)	Acc.	8	14	15	16	10	11	11	16	12	7	5		11
		Tent.	1			4	2		1		1	1	1		
	Dans un autre lieu (de nuit)	Acc.	11	14	16	25	18	21	20	6	10	8	5		8
		Tent.		1		1		1						1	1
Dans un autre lieu (moment indéterminé)	Acc.	4	3	3	9	6	3	2	2	4	2				
	Tent.	2			3	1	1								
Non spécifié	Acc.	10	1							1				1	
	Tent.	1													
Sous-total			47	41	39	58	43	40	38	27	35	22	18	24	
Destruction par explosion volontaire	Dans lieu habité (de jour)	Tent.						1							
	Dans un autre lieu (de jour)	Acc.	4		1					1					
	Dans un autre lieu (de nuit)	Acc.		1			1	1						1	
Sous-total			4	1	1	1	2	1	1	1				1	
Incendie involontaire		Acc.	106	101	92	99	109	97	66	51	57	44	36	33	
		Tent.	2												
	Sous-total			108	101	92	99	109	97	66	51	57	44	36	33
Destruction, dénaturation, dégradation	Avec circ. aggr.	Acc.	46	107	67	58	52	65	30	29	27	18	15	3	
	Destruction de biens agricoles	Acc.	2	6	4	2	2	5		6	2	1	1	1	
		Acc.	219		3		1		1						1
	Non spécifié	Tent.	1												
Sous-total			268	113	74	60	55	70	31	35	29	19	16	5	
Vandalisme	Sur véhicules	Acc.	383	452	472	442	408	459	357	334	334	387	363	161	
		Tent.	1		1										
	Sur autres biens mobiliers	Acc.	383	117	95	122	91	85	70	72	77	70	79	31	
		Acc.	5	27	32	24	18	16	13	14	49	24	30	10	
	Autres détériorations sur biens immobiliers	Acc.	212	327	348	310	304	282	250	269	280	260	183	102	
		Tent.	1				1	1				1		1	
Dégradation de clôture	Acc.	30	55	37	36	41	33	28	36	47	43	61	21		



Dégradation de la propriété

		2000	2015	2016	2017	2018	2019	2020	2021	2022	2023	2024	2025
	Sous-total	1.015	978	985	934	863	876	718	725	787	785	716	326
Intrusion dans une zone portuaire	Acc.				13	8	14	21	33	45	37	32	16
	Tent.								3		2	4	3
	Sous-total				13	8	14	21	36	45	39	36	19
	Total	1.442	1.234	1.191	1.164	1.079	1.099	874	875	953	909	822	408



Infr. contre la Sécurité de l'Etat

			2000	2015	2016	2017	2018	2019	2020	2021	2022	2023	2024	2025
Sûreté intérieure de l'Etat	Acc.			1	1									
	Sous-total			1	1									
Sûreté extérieure de l'Etat	Acc.				1							1		
	Sous-total				1							1		
Terrorisme	Groupe terroriste	Acc.		1	1				1					
	Diffuser un message qui incite au terrorisme	Acc.		2		1								
	Sous-total			3	1	1			1					
			Total	4	3	1			1			1		



Infr. contre la sécurité publique

			2000	2015	2016	2017	2018	2019	2020	2021	2022	2023	2024	2025
Organisation criminelle	Acc.		1	4	4	9	12	18	15	26	32	54	30	31
	Tent.											1		
	Sous-total		1	4	4	9	12	18	15	26	32	55	30	31
Association de malfaiteurs	Acc.		6	10	9	11	11	27	12	10	5	4	7	2
	Sous-total		6	10	9	11	11	27	12	10	5	4	7	2
Evasion de prisonniers	Evasion simple	Acc.		5	4	3	3	2	2			1		
	Evasion qualifiée	Acc.					1							
		Tent.									1		1	
	Non-entrée de congé	Acc.		8	15	23	25	20	14	11	15	22	41	22
	Non-respect surveillance électronique	Acc.		13	4	8	5	11	10	13	7	19	14	
	Non spécifié	Acc.		2	1			2	1	2	4		3	
	Sous-total			28	24	34	33	36	27	26	27	42	59	22
Recel	Recel de criminel	Acc.						1						
	Recel de cadavre	Acc.					1							
	Sous-total						1	1						
Menaces	Menace d'attentat	Acc.	5				9	1	27	18	9	1	2	1
	Verbales	Acc.	266	201	173	186	160	155	115	111	120	130	131	73
		Tent.	1											
	Ecrites	Acc.	20	93	80	82	60	94	63	72	48	62	64	37
		Tent.	1											
	Par gestes, emblèmes	Acc.	39	81	78	98	67	81	80	70	73	67	52	32
	Alerte à la bombe	Acc.	2	4	3	2	2	2	2	4	3	5	8	5
		Tent.							1					
Non spécifié	Acc.	45	1			2						2	1	
	Sous-total		379	380	334	368	300	333	288	275	253	265	259	149
	Total		386	422	371	422	357	415	342	337	317	366	355	204



Infr. contre l'autorité publique

			2000	2015	2016	2017	2018	2019	2020	2021	2022	2023	2024	2025
Violence c/ personnes investies autorité publique	Acc.		2	2	7	6	1	3	12	1	5	3	3	
	Sous-total		2	2	7	6	1	3	12	1	5	3	3	
Rébellion	Rébellion armée	Acc.	1	1	9	8	5	2	7	3	7	1	7	1
	Rébellion non armée	Acc.	19	52	61	56	41	58	55	59	47	34	39	24
	Non spécifié	Acc.	6	1	1	2		1	1	1				1
	Sous-total		26	54	71	66	46	61	63	63	54	35	46	26
Outrages	Acc.		27	21	26	22	17	35	39	32	29	25	28	10
	Sous-total		27	21	26	22	17	35	39	32	29	25	28	10
Refus de coopération (informatique et télécom)	Acc.						1		1	1			1	
	Sous-total						1		1	1			1	
Autres infractions	Bris de scellés	Acc.	3	5	5	4	2		2	4	2	1	3	2
		Tent.						1						
	Entraves exercice fonction judiciaire	Acc.				1								
	Entraves exécution travaux publics	Acc.	1											
	Industrie, commerce et enchères publiques	Acc.				1								
	Sous-total		4	5	5	6	2	1	2	4	2	1	3	2
	Total		59	82	109	100	67	100	117	101	90	64	81	38

FPF/DGR/DRI/BIPOL - Statistiques policières de criminalité (date de clôture: 31/10/2025)
 Les données pour les années 2001 jusqu'à 2014 ne sont plus publiées mais restent disponibles sur demande auprès du service BIPOL.
 Les données pour 2025 ne concernent que le 1er semestre.



Infr. contre la foi publique

			2000	2015	2016	2017	2018	2019	2020	2021	2022	2023	2024	2025
Faux en écritures	Faux en écritures	Acc.	83	48	50	37	45	39	32	29	36	41	28	19
		Tent.	1	1				1						
	Usage de faux en écrit. et écrit. falsifiées	Acc.	18	15	16	13	18	12	7	11	7	9	10	8
		Tent.								1		1		
	Sous-total			102	64	66	50	63	51	40	41	43	51	38
Usurpation	Immixtion dans fonctions publiques	Acc.				1				1				
	De fonctions	Acc.	3	7	4		6	2	5	1		2	10	2
	De titres	Acc.			1		1		2	1	2	1	1	
	De grades	Acc.								1				
	De costumes, de décorations, etc.	Acc.			1			1			1			
	De nom	Acc.	12	25	35	29	57	41	41	48	60	62	70	49
	Non spécifié	Acc.	1		1			2		1	1			
Sous-total			16	32	42	30	64	46	48	53	64	65	81	51
Contrefaçon / falsification	Contrefaçon	Acc.	3	7	3	2	4	3	5		10	3	7	4
	Falsification	Acc.	1	3	5	4	5	3	4	2	7	5	6	12
	Non spécifié	Acc.	2											
Sous-total			6	10	8	6	9	6	9	2	17	8	13	16
Fausses monnaies	Emission	Acc.	11	16	21	17	9	16	7	8	1	3	4	
		Tent.	1			1	4	1	1					
	Non spécifié	Acc.	11		1			1						
	Autres	Acc.	4				3	3	5	8	3	2	1	2
Sous-total			27	16	22	18	16	21	13	16	4	5	5	2
Faux en justice	Faux témoignage	Acc.		1										
	Fausses déclarations	Acc.	4	5	8	7	8	5	6		1	5		1
	Faux serment	Acc.		1										
	Falsification d'enregistrement	Acc.					1							
Sous-total			4	7	8	7	9	5	6		1	5		1
Total			155	129	146	111	161	129	116	112	129	134	137	97



PZ SCHELDEWAAS

Infraction Code pénal

Infr. contre la famille

		2000	2015	2016	2017	2018	2019	2020	2021	2022	2023	2024	2025
Bigamie	Acc.		1					1					
	Sous-total		1					1					
Abandon de famille	Acc.	8	11	2	3	2	1		1	1		1	1
	Sous-total	8	11	2	3	2	1		1	1		1	1
Refus du droit aux relations personnelles	Acc.	185	212	175	168	149	166	166	153	215	112	115	78
	Sous-total	185	212	175	168	149	166	166	153	215	112	115	78
Non-acquittement pension alimentaire	Acc.	53	23	9	4	1	6	4	6	10	5	5	2
	Tent.	1											
	Sous-total	54	23	9	4	1	6	4	6	10	5	5	2
Mariage forcé	Acc.							1			1		
	Sous-total							1			1		
Non spécifié	Acc.	4											
	Sous-total	4											
	Total	251	247	186	175	152	173	172	160	226	118	121	81



Criminalité informatique

		2000	2015	2016	2017	2018	2019	2020	2021	2022	2023	2024	2025
Hacking	Acc.		48	54	69	85	61	95	42	87	52	66	37
	Tent.			3		1	2	1	3	3		2	
	Sous-total		48	57	69	86	63	96	45	90	52	68	37
Faux en informatique	Acc.		17	14	10	30	23	22	20	13	28	23	22
	Tent.				2						1		
	Sous-total		17	14	12	30	23	22	20	13	29	23	22
Fraude informatique	Acc.		101	90	110	205	364	383	418	483	421	473	293
	Tent.		6	3	4	20	28	18	11	8	9	8	4
	Sous-total		107	93	114	225	392	401	429	491	430	481	297
Sabotage	Acc.		9	3	6	4	1	3	3		3	3	1
	Tent.									1			
	Sous-total		9	3	6	4	1	3	3	1	3	3	1
Total			181	167	201	345	479	522	497	595	514	575	357



Exercice illégal de l'autorité publique

		2000	2015	2016	2017	2018	2019	2020	2021	2022	2023	2024	2025
Usurpation de pouvoir	Acc.							1					
	Sous-total							1					
Concussion	Acc.					1							
	Sous-total					1							
Corruption publique	Acc.			1		1			1		1		1
	Tent.			1									
	Sous-total			2		1			1		1		1
Violation de domicile par fonctionnaire public	Acc.	4											
	Sous-total	4											
Actes arbitraires	Acc.								1				
	Sous-total								1				
Abus de l'autorité	Acc.	3							1				
	Sous-total	3							1				
Violation de communication par fonctionnaire	Acc.					1							
	Sous-total					1							
	Total	7		2		3		1	3		1		1

Marchand de sommeil

		2000	2015	2016	2017	2018	2019	2020	2021	2022	2023	2024	2025
Sans circ. aggr.	Acc.			1	1			1			1	2	
	Sous-total			1	1			1			1	2	
	Total			1	1			1			1	2	

Exploitation de la mendicité

		2000	2015	2016	2017	2018	2019	2020	2021	2022	2023	2024	2025
Incitation à la mendicité	Acc.			1									
	Sous-total			1									
	Total			1									



Traite des êtres humains

		2000	2015	2016	2017	2018	2019	2020	2021	2022	2023	2024	2025
Exploitation de la mendicité	Acc.			2									
	Sous-total			2									
Exploitation sexuelle	Acc.			2					1			1	
	Sous-total			2					1			1	
Exploitation économique	Acc.		1	1		4	7	1	1	1			2
	Tent.											1	
	Sous-total		1	1		4	7	1	1	1		3	
Crimes et délits forcés	Acc.									1			
	Sous-total									1			
Total			1	5		4	7	1	2	2		4	

Provocation crime ou délits

		2000	2015	2016	2017	2018	2019	2020	2021	2022	2023	2024	2025
Provocation délits	Acc.							1		1			
	Sous-total							1		1			
Provocation crime	Acc.									1			
	Sous-total									1			
Total								1		2			

Autres infractions Code pénal

		2000	2015	2016	2017	2018	2019	2020	2021	2022	2023	2024	2025
	Acc.			2	1	4	5		3			7	
	Sous-total			2	1	4	5		3			7	
Total				2	1	4	5		3			7	



Contravention Code pénal

		2000	2015	2016	2017	2018	2019	2020	2021	2022	2023	2024	2025
Injures (Contravention)	Acc.	30											
	Sous-total	30											
Destruction d'animaux (Contravention)	Acc.	14											
	Sous-total	14											
Autres contraventions CP	Acc.	75	1		5	1	3						
	Sous-total	75	1		5	1	3						
	Total	119	1		5	1	3						

STATISTIQUES POLICIERES DE CRIMINALITE

LIEU DE PERPETRATION: ZONE DE POLICE

PZ SCHELDEWAAS

***ANNEXE II: DETAIL PAR CATEGORIE DE DELIT
LOIS SPECIALES***



PZ SCHELDEWAAS

Infraction Lois spéciales

Drogues			2000	2015	2016	2017	2018	2019	2020	2021	2022	2023	2024	2025
Détention	Acc.	269	241	325	412	371	418	481	405	364	319	360	135	
	Tent.							1						
	Sous-total	269	241	325	412	371	418	481	406	364	319	360	135	
Usage	Usage en groupe	Acc.	23											
	Usage individuel	Acc.	65											
	Faciliter l'usage	Acc.		7	12	10	3	4	5	4	5	4	6	2
	Incitation à l'usage	Acc.	3	1	1	1		3	2	3	2	1	2	
	Désordre, scandale ou danger dans un espace public	Acc.		1	1	7	11	2	17	10	13	5	9	4
	Sous-total	91	8	14	18	14	9	24	17	20	10	17	6	
Importation et exportation	Acc.	155	14	28	34	79	118	83	54	74	78	61	40	
	Tent.			2	6	3	4	6	3	1	7	7	1	
	Sous-total	155	14	30	40	82	122	89	57	75	85	68	41	
Fabrication	Acc.	5	48	29	17	27	38	27	25	22	17	14	4	
	Sous-total	5	48	29	17	27	38	27	25	22	17	14	4	
Commerce	Acc.	36	64	81	69	66	88	88	82	60	43	76	27	
	Tent.	1	1											
	Sous-total	37	65	81	69	66	88	88	82	60	43	76	27	
Non-respect interdiction portuaire temporaire	Acc.												1	
	Sous-total												1	
Protoxyde d'azote (gaz hilarant)	Acc.												7	
	Sous-total												7	
Autres	Acc.	5	6	10	4	6	8	12	17	7	3	8	4	
	Tent.	1												
	Sous-total	6	6	10	4	6	8	12	17	7	3	8	4	
	Total	563	382	489	560	566	683	721	604	548	477	550	229	

FPF/DGR/DRI/BIPOL - Statistiques policières de criminalité (date de clôture: 31/10/2025)
 Les données pour les années 2001 jusqu'à 2014 ne sont plus publiées mais restent disponibles sur demande auprès du service BIPOL.
 Les données pour 2025 ne concernent que le 1er semestre.



Législation sur les étrangers			2000	2015	2016	2017	2018	2019	2020	2021	2022	2023	2024	2025	
Transmigration illégale	Mariages simulés/blancs sans récompense/contrainte	Acc.		2	6	17	39	19	13	13	9	16	29	8	
		Tent.							4	4		3	2		
	Cohab. légale de complais. sans récompense/contr.	Acc.		2	1	1	3	9	9	9	3	7	4	5	4
		Tent.							3	3	2		1		
	Accès au territoire	Acc.	21	44	41	54	71	41	30	38	18	18	15		4
		Tent.					1					1			
	Séjour	Acc.	26	51	99	142	226	126	98	103	68	61	73		26
		Acc.	1		1									1	
Pas de port de documents d'identité ou de voyage	Acc.			5	1				4		3	1	1	1	
	Acc.	4	14	8	14	11	11	11	11	7	14	21	57	18	
Reconnaissance fraudul. sans récompense/contrainte	Acc.					1			1			1	6	5	
	Sous-total	52	113	161	229	352	209	173	170	120	126	189		66	
Mariages simulés/blancs avec récompense/contrainte	Se faire rétribuer	Acc.										1			
	Sous-total											1			
Cohab. légale de complais. avec récompense/contr.	Se faire rétribuer	Acc.											1		
	Sous-total												1		
Trafic d'êtres humains		Acc.		3	7	13	39	13	10	9	7	1	3		
		Tent.				2								1	
	Sous-total		3	7	13	41	13	10	9	7	1	4			
Traite d'êtres humains	Acc.	11													
	Sous-total	11													
Aide au séjour illégal	Acc.		5	3		1	1				1				
	Sous-total		5	3		1	1				1				
Non spécifié		Acc.	10			1	1	1	1						
		Tent.	2												
	Sous-total	12			1	1	1	1							
Autres		Acc.			1	1	5	7	1		1	1	1		
		Tent.	1												
	Sous-total	1		1	1	5	7	1		1	1	1			
Total			76	121	172	244	400	231	185	179	129	129	195	66	



Environnement			2000	2015	2016	2017	2018	2019	2020	2021	2022	2023	2024	2025
Déchets	Transport de déchets	Acc.		2	2	1	2			2				
	Déchets par professionnel	Acc.	1	5	14	7	10	14	15	14	4	5	2	
	Déchets par particulier	Acc.		71	55	81	85	81	120	80	72	57	43	16
	Déchets par personne indéterminée	Acc.	86											
	Déchets: permis/autorisation	Acc.		1	1							1		1
	Non spécifié	Acc.	29											
	Sous-total		116	79	72	89	97	95	135	96	76	63	45	17
Feux d'artifice		Acc.					1			1	2	2	6	
	Sous-total						1			1	2	2	6	
Autres que déchets	Urbanisme	Acc.	138	56	47	46	51	79	113	54	60	65	64	18
	Permis d'environnement	Acc.		13	2	1	7			1	1		1	
	Bruit	Acc.	35		1	6	4	4		1	1			
	Pollution de l'eau	Acc.	24	1	3	3	4	4	5	5		3	2	
	Pollution de l'air	Acc.	5	1		1	4	1	1				2	
	Pollution du sol	Acc.		6	2	2	7	2	4	1	2	1	1	1
	Non spécifié	Acc.												2
	Autres nuisances en matière d'environnement	Acc.	39	1	16	25	16	11	7	16	9	4	2	1
	Sous-total		241	78	71	84	93	101	130	78	73	73	74	20
Biodiversité / Faune et flore	Commerce et détention: législation CITES	Acc.					1		1	1			1	
	Bien-être animal	Acc.	48	23	24	24	41	31	29	34	24	26	41	10
		Tent.				1	1							
	Protection de la nature	Acc.	8	5	6	8	7	11	6	6	6	6		1
	Permis / autorisation animaux	Acc.	2		1	1	1		3	2	2	2	4	2
	Destruction d'animaux	Acc.	6	9	9	9	6	7	8	2	4	3	1	
		Tent.		2	4	4	1	2	3			1	1	1
Santé des animaux	Acc.										1	2	3	
	Sous-total		64	39	44	47	58	51	50	45	38	40	51	13
Non spécifié		Acc.	16											
	Sous-total		16											
	Total		437	196	187	220	249	247	315	220	189	178	176	50

FPF/DGR/DR/BIPOL - Statistiques policières de criminalité (date de clôture: 31/10/2025)
 Les données pour les années 2001 jusqu'à 2014 ne sont plus publiées mais restent disponibles sur demande auprès du service BIPOL.
 Les données pour 2025 ne concernent que le 1er semestre.



Armes et explosifs			2000	2015	2016	2017	2018	2019	2020	2021	2022	2023	2024	2025
Détention illégale	Arme à feu	Acc.		25	35	30	49	42	32	38	36	35	40	30
	Arme blanche ou non à feu	Acc.		24	37	45	42	46	37	45	28	18	30	17
	Munition	Acc.		3	3	6	5	8	5	4	8	5	8	7
	Pièces/accessoires	Acc.			1			1	1			1		1
	Non spécifié	Acc.	32	1		1		2					1	1
	Sous-total		32	53	76	82	96	99	75	87	72	59	79	56
Port / transport illégal	Arme à feu	Acc.		7	3	5	8	9	7	8	1	3	5	3
	Arme blanche ou non à feu	Acc.		41	41	57	37	58	60	39	51	40	42	20
	Munition	Acc.						1						
	Pièces/accessoires	Acc.						1	1					
	Objets et/ou substances non conçus comme armes	Acc.											1	7
Non spécifié	Acc.	33										1		
	Sous-total		33	48	44	62	45	69	68	47	52	44	48	30
Commerce illégal	Arme à feu	Acc.			1	1	3			1	4	2	2	
	Tent.							1						
	Arme blanche ou non à feu	Acc.			2		3	1		1	1			
	Munition	Acc.								1	2			
Non spécifié	Acc.							1						
	Sous-total			3	1	6	2	2	1	3	7	2	2	
Fabrication / réparation illégale	Arme à feu	Acc.										1		
	Sous-total											1		
Explosifs		Acc.	1					1				1		2
	Sous-total		1					1				1		2
Autre	Documents	Acc.											2	1
	Numéro de série	Acc.				1	2					1	1	1
	Vente à un mineur d'arme non à feu	Acc.					1							
	Mesures de sécurité	Acc.		2	1				1			1	1	
	Stockage	Acc.		1		2	2			1				
	Défaut signalement vol ou perte	Acc.									1			
	Import / export / transit à un usage militaire	Acc.		2			1						6	20
	Non-respect cond. lég. neutralisation arme à feu	Acc.											1	1
Non spécifié	Acc.	16						2						
	Sous-total		16	5	1	2	4	3	3	1	1	2	11	23
	Total		82	106	124	147	151	174	147	138	132	109	140	111

FPF/DGR/DR/BIPOL - Statistiques policières de criminalité (date de clôture: 31/10/2025)
 Les données pour les années 2001 jusqu'à 2014 ne sont plus publiées mais restent disponibles sur demande auprès du service BIPOL.
 Les données pour 2025 ne concernent que le 1er semestre.



Protection de la personne			2000	2015	2016	2017	2018	2019	2020	2021	2022	2023	2024	2025
Discrimination	Incitation à la discrimination	Acc.											1	2
	Racisme et xénophobie	Acc.	11	9	6	9	11	13	14	3	9	9	1	
	Fondée sur son orientation sexuelle (homophobie)	Acc.		2				1		3	2			
	Fondée sur le sexe (sexisme)	Acc.									1			
	Fondée sur le handicap	Acc.								1	1			
	Fondée sur conviction religieuse ou philosophique	Acc.					1		1	2	1	1		
	Sexisme dans l'espace public	Acc.												1
	Non spécifié	Acc.												1
	Autre discrimination	Acc.				2					1	2	2	6
	Sous-total		11	11	6	11	12	14	15	10	16	12	9	4
Négationnisme et révisionnisme	Négationnisme	Acc.							1				1	
	Révisionnisme	Acc.									1			
		Sous-total							1		1		1	
Délit de presse		Acc.			1									
		Sous-total			1									
Droits d'auteur		Acc.						1			1			
		Sous-total						1			1			
Protection de la vie privée		Acc.	38	15	13	7	8	11	4	3	1	2		
		Sous-total	38	15	13	7	8	11	4	3	1	2		
Caméras de surveillance		Acc.		1	2	2		3		5	1	3	2	2
		Sous-total		1	2	2		3		5	1	3	2	2
Droit à l'image		Acc.		2	6	9	7	8	9	12	17	17	17	9
		Sous-total		2	6	9	7	8	9	12	17	17	17	9
Interdiction temporaire de résidence		Acc.									1	1	2	2
		Sous-total									1	1	2	2
Protection des données personnelles		Acc.												1
		Sous-total												1
Non spécifié		Acc.							1					
		Sous-total							1					
Autres		Acc.	7		1	2			1	1	2	1	1	1
		Sous-total	7		1	2			1	1	2	1	1	1
	Total		56	29	29	31	27	37	31	31	40	36	32	19



PZ SCHELDEWAAS

Infraction Lois spéciales

Hormones et dopage

		2000	2015	2016	2017	2018	2019	2020	2021	2022	2023	2024	2025
Détention	Acc.		10	14	10	6	15	12	5	7	2	2	3
	Sous-total		10	14	10	6	15	12	5	7	2	2	3
Usage	Acc.	11	4										
	Sous-total	11	4										
Fabrication et distribution	Acc.		2	4					1	1			
	Sous-total		2	4					1	1			
Non spécifié	Acc.		1					1					
	Sous-total		1					1					
	Total	11	17	18	10	6	15	13	6	8	2	2	3

Loi du football

		2000	2015	2016	2017	2018	2019	2020	2021	2022	2023	2024	2025
Jet d'objets	Acc.									12	21	7	1
	Sous-total									12	21	7	1
Pénétrer irrégulièrement le stade ou son périmètre	Acc.									1	3		1
	Sous-total									1	3		1
Pénétration zones du stade inaccessibles au public	Acc.									6	4	6	1
	Sous-total									6	4	6	1
Non-respect des injonctions données	Acc.									3	5	3	2
	Sous-total									3	5	3	2
Inciter à la haine ou à l'empotement	Acc.				1	1			3	10	15	10	5
	Sous-total				1	1			3	10	15	10	5
Objets pyrotechniques dans le stade ou périmètre	Acc.						2		1	2	2	5	1
	Sous-total						2		1	2	2	5	1
Vente irrégulière de tickets	Acc.		5	4		1			1	5			
	Sous-total		5	4		1			1	5			
Entrave à identification de personne via objet	Acc.											3	
	Sous-total											3	
	Total		5	4		2	3		5	39	50	34	11



Sécurité privée

		2000	2015	2016	2017	2018	2019	2020	2021	2022	2023	2024	2025
Entreprises de gardiennage / de sécurité	Acc.	5		1			3	1			1		
	Sous-total	5		1			3	1			1		
Milices privées	Acc.					1			1				
	Sous-total					1			1				
Total		5		1		1	3	1	1		1		

Protection de la jeunesse

		2000	2015	2016	2017	2018	2019	2020	2021	2022	2023	2024	2025
Législation sur l'obligation scolaire	Acc.	5	2	1	5	1	6	2	5		4	8	
	Sous-total	5	2	1	5	1	6	2	5		4	8	
Législation sur la protection de la jeunesse	Acc.	27	287	321	306	312	313	301	289	275	283	455	273
	Tent.				1								
	Sous-total	27	287	321	307	312	313	301	289	275	283	455	273
Non spécifié	Acc.				1							1	
	Sous-total				1							1	
Total		32	289	322	313	313	319	303	294	275	287	464	273



Code pénal social

		2000	2015	2016	2017	2018	2019	2020	2021	2022	2023	2024	2025
Harcèlement au travail	Acc.		3	3	4	1	10	1	3	5	2	1	2
	Sous-total		3	3	4	1	10	1	3	5	2	1	2
Violence au travail	Acc.												1
	Sous-total												1
Mise en danger du travailleur	Acc.		1			1		2				1	
	Sous-total		1			1		2				1	
Rémunération et autres avantages patrimoniaux	Acc.				1								3
	Sous-total				1								3
Travail illégal	Acc.	9	1	3	1	5	3	2	9	23	19	9	6
	Sous-total	9	1	3	1	5	3	2	9	23	19	9	6
Fraude sociale aux cotisations (travail au noir)	Acc.		1	12	12	15	8	10	8	30	20	28	23
	Sous-total		1	12	12	15	8	10	8	30	20	28	23
Documents sociaux	Acc.			1		1							
	Sous-total			1		1							
Surveillance et contrôle	Acc.			1							1		
	Sous-total			1							1		
Sécurité sociale	Acc.	1								1			
	Sous-total	1								1			
Infr. contre foi publique en droit pénal social	Acc.		1		2	6	1	2	2	1	1	2	
	Sous-total		1		2	6	1	2	2	1	1	2	
Esroquerie en droit pénal social	Acc.		1	4	10	13	5	5	6	4	9	8	4
	Sous-total		1	4	10	13	5	5	6	4	9	8	4
Autres	Acc.		5	2	1	3	6	8	9	6	19	5	
	Sous-total		5	2	1	3	6	8	9	6	19	5	
	Total	10	13	26	31	45	33	30	37	70	71	54	39



Ivresse et alcool

		2000	2015	2016	2017	2018	2019	2020	2021	2022	2023	2024	2025
Ivresse publique	Acc.	68	165	192	173	208	248	128	166	166	167	171	91
	Sous-total	68	165	192	173	208	248	128	166	166	167	171	91
Heure de fermeture d'établiss. hôteliers	Acc.	3	1					1					
	Sous-total	3	1					1					
Non spécifié	Acc.	1											
	Sous-total	1											
	Total	72	166	192	173	208	248	129	166	166	167	171	91

Législation sur les élections

		2000	2015	2016	2017	2018	2019	2020	2021	2022	2023	2024	2025
	Acc.						2					1	
	Sous-total						2					1	
	Total						2					1	

Registre de population

		2000	2015	2016	2017	2018	2019	2020	2021	2022	2023	2024	2025
	Acc.	206	509	458	425	421	397	376	330	338	410	374	178
	Sous-total	206	509	458	425	421	397	376	330	338	410	374	178
	Total	206	509	458	425	421	397	376	330	338	410	374	178



Carte d'identité

		2000	2015	2016	2017	2018	2019	2020	2021	2022	2023	2024	2025
Pas en possession	Acc.	10	3	2	2		2	7	1	3	3	2	
	Sous-total	10	3	2	2		2	7	1	3	3	2	
Refus de présentation	Acc.	5	1	4	2	2	1	4	4				
	Sous-total	5	1	4	2	2	1	4	4				
Endommagée	Acc.			1			1			1			
	Sous-total			1			1			1			
Non spécifié	Acc.	2		2			1						
	Sous-total	2		2			1						
Autres	Acc.	2	1	1	3	1	2				2	2	
	Sous-total	2	1	1	3	1	2				2	2	
Total		19	5	10	7	3	7	11	5	4	5	4	



Santé publique

		2000	2015	2016	2017	2018	2019	2020	2021	2022	2023	2024	2025
Art de guérir, art infirmier, etc.	Acc.		1		1				1				
	Sous-total		1		1				1				
Politique de la santé	Acc.					1		8		1			
	Sous-total					1		8		1			
Interdiction de fumer	Acc.		2						2				
	Sous-total		2						2				
Vaccination obligatoire	Acc.		3										
	Sous-total		3										
Législation médicaments	Acc.		1	8	4	7	4	1	3	1		2	
	Sous-total		1	8	4	7	4	1	3	1		2	
Denrées alimentaires	Acc.		1	1	2	1	1		1			2	
	Sous-total		1	1	2	1	1		1			2	
Exercice de la médecine vétérinaire	Acc.											1	
	Sous-total											1	
Refus ou négligence respect mesures	Acc.							1.864	754	7			
	Sous-total							1.864	754	7			
Non spécifié	Acc.			2									
	Sous-total			2									
Autres	Acc.	5	1	4		1	1	253	15	7	2	2	2
	Sous-total	5	1	4		1	1	253	15	7	2	2	2
	Total	5	9	15	7	10	6	2.126	776	16	2	7	2



Travail

		2000	2015	2016	2017	2018	2019	2020	2021	2022	2023	2024	2025
Règlement général protection du travail	Acc.	1	4	2	5	3	4	8	4	4	3	2	2
	Sous-total	1	4	2	5	3	4	8	4	4	3	2	2
Commerce ambulant	Acc.	3	3	5	2	1	2	1	3	3	2	2	1
	Sous-total	3	3	5	2	1	2	1	3	3	2	2	1
Protection professions libérales et intellec.	Acc.		1										
	Sous-total		1										
Bureau de placement payant	Acc.	1											
	Sous-total	1											
Infractions mesure interdiction professionnelle	Acc.		2		1		1	2	2	1	1	1	1
	Sous-total		2		1		1	2	2	1	1	1	1
Fraude sociale aux cotisations (travail au noir)	Acc.	4	3	3	2	1	2	1		2	1	1	2
	Sous-total	4	3	3	2	1	2	1		2	1	1	2
Accès à l'exercice d'une profession	Acc.	1				1			1				
	Sous-total	1				1			1				
Travailleurs étrangers	Acc.	5	2		1	1	1		1				
	Sous-total	5	2		1	1	1		1				
Repos hebdomadaire obligatoire	Acc.				1		1	1					
	Sous-total				1		1	1					
Non spécifié	Acc.		1			1				1	1		
	Sous-total		1			1				1	1		
Autres	Acc.	10	25	26	24	20	21	12	14	5	11	7	1
	Sous-total	10	25	26	24	20	21	12	14	5	11	7	1
	Total	25	41	36	36	28	32	25	25	16	19	13	7



Protection des revenus publics

		2000	2015	2016	2017	2018	2019	2020	2021	2022	2023	2024	2025
Douane et accises	Acc.	1			1		2				2	3	2
	Sous-total	1			1		2				2	3	2
Taxe de circulation / TMC	Acc.		4	5	3	7	3	5	2	3	1		
	Sous-total		4	5	3	7	3	5	2	3	1		
Fraude sociale aux allocations	Acc.								1		1		
	Sous-total								1		1		
Fraude TVA	Acc.	1									2		
	Sous-total	1									2		
Fraude fiscale - impôts sur le revenu	Acc.	1		3			1	3	2				
	Sous-total	1		3			1	3	2				
Fraude autres revenus publics	Acc.				1						1		
	Sous-total				1						1		
Non spécifié	Acc.	6			1		1	2			2		
	Sous-total	6			1		1	2			2		
	Total	9	4	8	4	9	6	9	7	3	9	3	2

Législation économique

		2000	2015	2016	2017	2018	2019	2020	2021	2022	2023	2024	2025
Sociétés	Acc.		37	23	18	34	16	10	11	8	14	11	4
	Sous-total		37	23	18	34	16	10	11	8	14	11	4
Instruments financiers	Acc.	1									1		
	Sous-total	1									1		
Contrefaçon de droits de propriété intellectuelle	Acc.				3			2		2	4	3	
	Sous-total				3			2		2	4	3	
Délit d'initié	Acc.									1			
	Sous-total									1			
Autres	Acc.		2	1		1	1		1	2	1		
	Sous-total		2	1		1	1		1	2	1		
	Total	1	39	24	21	35	17	12	12	13	20	14	4



Pratiques commerciales

		2000	2015	2016	2017	2018	2019	2020	2021	2022	2023	2024	2025
Pratiques du marché et protection du consommateur	Acc.	12										1	
	Sous-total	12										1	
Réglementation des prix	Acc.	1											
	Sous-total	1											
Registre de commerce	Acc.		2	4	6	9	1	7	3	3	3	1	2
	Sous-total		2	4	6	9	1	7	3	3	3	1	2
Non spécifié	Acc.	3									1		
	Sous-total	3									1		
Autres	Acc.	3	3	1	3	2	1	2	1		1	1	1
	Sous-total	3	3	1	3	2	1	2	1		1	1	1
	Total	19	5	5	9	11	2	9	4	3	5	3	3

Code pénal militaire et milice

		2000	2015	2016	2017	2018	2019	2020	2021	2022	2023	2024	2025
Désertion	Acc.					1							
	Sous-total					1							
	Total					1							



Autres lois spéciales

		2000	2015	2016	2017	2018	2019	2020	2021	2022	2023	2024	2025
Transport	Acc.	8	22	15	15	25	24	23	9	9	6	2	4
	Sous-total	8	22	15	15	25	24	23	9	9	6	2	4
Loteries et jeux de hasard	Acc.	4					1				1		
	Sous-total	4					1				1		
Infr. dans le secteur audiovisuel	Acc.	2											1
	Sous-total	2											1
Dégradation involontaire câbles télécommunication	Acc.		34	24	19	35	25	39	59	78	131	52	20
	Sous-total		34	24	19	35	25	39	59	78	131	52	20
Infractions Loi police chemins de fer	Acc.		2	6	12	2	2	2		1	1	2	2
	Sous-total		2	6	12	2	2	2		1	1	2	2
Réorganisation judiciaire/continuité entreprises	Acc.							1					
	Sous-total							1					
Moyens de communications électroniques	Acc.							1	3	2	4	2	
	Sous-total							1	3	2	4	2	
Autres	Acc.	35	5	5	11	21	10	9	8	5	4	5	5
	Sous-total	35	5	5	11	21	10	9	8	5	4	5	5
	Total	49	63	50	57	83	62	75	79	95	147	63	32

STATISTIQUES POLICIERES DE CRIMINALITE

LIEU DE PERPETRATION: ZONE DE POLICE

PZ SCHELDEWAAS

***ANNEXE III: DETAIL
FIGURES CRIMINELLES / PHENOMENES***



PZ SCHELDEWAAS

FC Vol moyen de transport

		2000	2015	2016	2017	2018	2019	2020	2021	2022	2023	2024	2025
Vol de voiture	Acc.	96	83	58	34	33	28	26	22	37	31	21	20
	Tent.	20	3	3	2	2	2	2		6	2	4	1
	Total	116	86	61	36	35	30	28	22	43	33	25	21
Vol de moto	Acc.	1	7	6	3	3	7	1	4	4	2	2	1
	Tent.							1	1				
	Total	1	7	6	3	3	7	2	5	4	2	2	1
Carjacking	Acc.		1	1	3		1	4	1		3	1	2
	Tent.												
	Total		1	1	3		1	4	1		3	1	2
Homejacking	Acc.	2	1										
	Tent.												
	Total	2	1										
Vol dans les garages	Acc.	5	10	5	4	1		1					1
	Tent.												
	Total	5	10	5	4	1		1					1
Vol de vélomoteur	Acc.	91	36	23	25	20	30	18	15	21	28	38	6
	Tent.		1	4	2		3	1	1	1	4	1	
	Total	91	37	27	27	20	33	19	16	22	32	39	6
Vol de vélo	Acc.	664	590	515	577	398	303	205	180	220	236	203	78
	Tent.	1	3	3	9	2	2	1	1	1	5	2	
	Total	665	593	518	586	400	305	206	181	221	241	205	78



FC Cambriolage

		2000	2015	2016	2017	2018	2019	2020	2021	2022	2023	2024	2025
Cambriolage dans habitation	Acc.	366	425	288	309	247	277	166	134	194	180	166	63
	Tent.	286	239	204	218	152	136	114	91	131	125	104	46
	Total	652	664	492	527	399	413	280	225	325	305	270	109
Cambriolage ds entreprise ou commerce	Acc.	124	98	73	85	72	70	45	26	26	32	32	8
	Tent.	47	42	27	49	41	36	28	23	14	24	23	7
	Total	171	140	100	134	113	106	73	49	40	56	55	15
Cambriolage ds service public ou bâtiment administ	Acc.	40	46	21	44	36	31	12	28	15	12	18	3
	Tent.	19	13	14	24	13	14	12	12	4	4	6	2
	Total	59	59	35	68	49	45	24	40	19	16	24	5
Vol au béliér	Acc.	3				1			1			1	1
	Tent.				1						1		
	Total	3			1	1			1		1	1	1
Cambriolage dans bâtiment (total)	Acc.	525	569	382	438	355	378	223	188	234	224	216	74
	Tent.	351	294	245	291	206	186	154	126	149	153	133	55
	Total	876	863	627	729	561	564	377	314	383	377	349	129

FC Vol autre

		2000	2015	2016	2017	2018	2019	2020	2021	2022	2023	2024	2025
Vol à main armée	Acc.	19	13	14	14	9	10	15	7	7	9	8	2
	Tent.	18	3	4	6	3	4		2	2	2		1
	Total	37	16	18	20	12	14	15	9	9	11	8	3
Vol avec violence sans arme	Acc.	38	50	57	56	65	54	38	40	52	69	53	32
	Tent.	11	18	23	20	24	20	17	27	31	22	24	8
	Total	49	68	80	76	89	74	55	67	83	91	77	40
Vol dans ou sur un véhicule	Acc.	281	333	328	230	175	183	156	79	104	104	86	43
	Tent.	53	56	57	60	42	37	34	14	25	15	13	5
	Total	334	389	385	290	217	220	190	93	129	119	99	48
Vol d'armes et explosifs	Acc.	13	12	10	12	6	8	6	5	2	4	6	3
	Tent.										1		
	Total	13	12	10	12	6	8	6	5	2	5	6	3



FC Vol autre

		2000	2015	2016	2017	2018	2019	2020	2021	2022	2023	2024	2025
Steaming	Acc.		1	2									
	Tent.		1	1									
	Total		2	3									
Arrachage de sac à main	Acc.	1	2	2	1	3				1	1	1	
	Tent.												
	Total	1	2	2	1	3				1	1	1	
Vol à l'arraché	Acc.	10	11	5	11	21	19	16	9	14	11	13	8
	Tent.				2		2		1	2			
	Total	10	11	5	13	21	21	16	10	16	11	13	8
Vol à la tire	Acc.	61	62	47	43	29	31	27	19	18	31	18	10
	Tent.				1								
	Total	61	62	47	44	29	31	27	19	18	31	18	10
Vol à l'étagère	Acc.	93	176	130	156	160	230	197	194	351	308	248	133
	Tent.	3	5	6	9	7	11	4	3	1	4	6	
	Total	96	181	136	165	167	241	201	197	352	312	254	133
Vol par ruse	Acc.	38	44	30	23	40	36	20	18	19	15	6	10
	Tent.	9	3	8	7	3	2	4	3		3	2	1
	Total	47	47	38	30	43	38	24	21	19	18	8	11
Vol de métaux	Acc.	11	16	32	16	16	13	13	17	32	22	20	10
	Tent.					1							
	Total	11	16	32	16	17	13	13	17	32	22	20	10
Vol sur les chantiers	Acc.	29	22	39	35	40	29	18	26	35	14	26	13
	Tent.	2	3	4	4	3	4		2	4	2	3	
	Total	31	25	43	39	43	33	18	28	39	16	29	13
Home-invasion	Acc.						4			1		2	
	Tent.				1	1							
	Total				1	1	4			1		2	
Vol d'animaux	Acc.	12	7	13	10	12	12	10	5	10	5	5	1
	Tent.												1
	Total	12	7	13	10	12	12	10	5	10	5	5	2
Vol de cargaison	Acc.		13	3	6	4	5	7	2	5	6	5	2
	Tent.		2	2	2	2	2	2					1
	Total		15	5	8	6	7	9	2	5	6	5	3



FC Vol autre

Criminalité ICT

		2000	2015	2016	2017	2018	2019	2020	2021	2022	2023	2024	2025
Fraude de cartes de paiements	Acc.	2	24	22	34	41	73	32	22	31	28	32	13
	Tent.			1		2					1		
	Total	2	24	23	34	43	73	32	22	31	29	32	13
Phishing	Acc.		2	5	4	19	28	37	85	110	80	114	93
	Tent.		1			2	3	3	2	4	1	1	1
	Total		3	5	4	21	31	40	87	114	81	115	94
Ransomware	Acc.			1	6	3		3	18	5	1	2	
	Tent.												
	Total			1	6	3		3	18	5	1	2	
Shouldersurfing	Acc.		2	1	2	2		3			4	1	
	Tent.												
	Total		2	1	2	2		3			4	1	
Skimming	Acc.		4	5	1	11	15	4		9	7	3	2
	Tent.					2					1		
	Total		4	5	1	13	15	4		9	8	3	2



FC Autre

		2000	2015	2016	2017	2018	2019	2020	2021	2022	2023	2024	2025
Violence contre les métiers d'intérêt général	Acc.	7	21	23	25	15	23	22	24	29	29	19	8
	Tent.		1						1			1	
	Total	7	22	23	25	15	23	22	25	29	29	20	8
Viol collectif	Acc.	1	1	1			3	1	2	4		1	1
	Tent.												1
	Total	1	1	1			3	1	2	4		1	2
Graffiti	Acc.	5	27	31	24	18	16	14	14	48	24	31	10
	Tent.												
	Total	5	27	31	24	18	16	14	14	48	24	31	10
Dégradation de voiture	Acc.	143	433	457	404	353	439	344	297	306	366	334	146
	Tent.		1		1							1	
	Total	143	434	457	405	353	439	344	297	306	366	335	146
Rixe au couteau	Acc.	1	4	4	3	5	2	7	5	3	2	3	1
	Tent.		3		3			2	1	2	2	3	
	Total	1	7	4	6	5	2	9	6	5	4	6	1

PH Violence intrafamiliale (VIF)

		2000	2015	2016	2017	2018	2019	2020	2021	2022	2023	2024	2025
VIF: physique, dans le couple	Acc.	93	299	318	302	332	335	318	286	300	291	370	126
	Tent.		4	2			2	1	1	1	2	2	1
	Total	93	303	320	302	332	337	319	287	301	293	372	127
VIF: physique, envers des descendants	Acc.	10	43	35	38	56	64	36	48	46	46	57	24
	Tent.								1				
	Total	10	43	35	38	56	64	36	49	46	46	57	24
VIF: physique, envers d'autres membres	Acc.	92	47	58	79	73	72	62	53	51	62	71	21
	Tent.			1			1	1		1			2
	Total	92	47	59	79	73	73	63	53	52	62	71	23
VIF: sexuelle, dans le couple	Acc.		1	3	4	2	2		3	1	3	1	2
	Tent.				1								
	Total		1	3	5	2	2		3	1	3	1	2
VIF: sexuelle, envers des descendants	Acc.	10	5	3	10	5	7	10	6	1			
	Tent.							1					



PH Violence intrafamiliale (VIF)

		2000	2015	2016	2017	2018	2019	2020	2021	2022	2023	2024	2025
	Total	10	5	3	10	5	7	11	6	1			
VIF: sexuelle, envers d'autres membres	Acc.	1	1	1	1		3	1			3	1	2
	Total	1	1	1	1		3	1			3	1	2
VIF: psychique, dans le couple	Acc.	190	249	240	204	184	213	209	206	262	148	163	108
	Total	190	249	240	204	184	213	209	206	262	148	163	108
VIF: psychique, envers des descendants	Acc.		2	6	6	8	8	15	15	13	20	10	11
	Total		2	6	6	8	8	15	15	13	20	10	11
VIF: psychique, envers d'autres membres	Acc.		10	5	20	14	8	12	9	8	14	4	11
	Tent.				1								
	Total		10	5	21	14	8	12	9	8	14	4	11
VIF: économique, dans le couple	Acc.	2	27	21	22	27	17	21	17	12	12	15	6
	Tent.		1						1	3			
	Total	2	28	21	22	27	17	21	18	15	12	15	6
VIF: économique, envers des descendants	Acc.	1	3	1	1	2	2	1	2	1	2	1	1
	Total	1	3	1	1	2	2	1	2	1	2	1	1
VIF: économique, envers d'autres membres	Acc.	70	40	17	16	11	11	11	11	18	13	12	7
	Tent.	3											
	Total	73	40	17	16	11	11	11	11	18	13	12	7

PH Hormones et dopage

		2000	2015	2016	2017	2018	2019	2020	2021	2022	2023	2024	2025
Dopage humain	Acc.	4	17	19	11	6	16	13	7	8	4	2	3
	Total	4	17	19	11	6	16	13	7	8	4	2	3
Engraissement illégal	Acc.	7	1		1				3	3			
	Tent.					1							
	Total	7	1		1	1			3	3			



PH Drogues

		2000	2015	2016	2017	2018	2019	2020	2021	2022	2023	2024	2025
Vente de cocaïne	Acc.		12	15	17	12	24	23	20	15	15	19	6
	Total		12	15	17	12	24	23	20	15	15	19	6
Import-export de cocaïne	Acc.	1	3	11	14	59	82	49	27	30	26	21	3
	Tent.				1		3	3	2		1		
	Total	1	3	11	15	59	85	52	29	30	27	21	3
Production de drogues synthétiques	Acc.		3	2	2	1	2	1	3		1	1	
	Total		3	2	2	1	2	1	3		1	1	
Import-export de drogues synthétiques	Acc.	2		4		2	3						1
	Total	2		4		2	3						1
Vente de drogues synthétiques	Acc.	4	16	19	5	13	18	10	9	8	8	17	6
	Total	4	16	19	5	13	18	10	9	8	8	17	6
Production de cannabis (culture)	Acc.	1	17	10	7	10	17	9	7	10	5	6	1
	Total	1	17	10	7	10	17	9	7	10	5	6	1
Import-export de cannabis en grande quantité	Acc.					2	1	1					1
	Total					2	1	1					1
Vente de cannabis en grande quantité	Acc.			1				2	1				1
	Total			1				2	1				1
Import-export d'héroïne	Acc.					7	1				1		
	Total					7	1				1		
Vente-traffic d'héroïne	Acc.			4		1	1		1			1	1
	Total			4		1	1		1			1	1



PH Trafic d'armes

		2000	2015	2016	2017	2018	2019	2020	2021	2022	2023	2024	2025
Commerce et production d'arme à feu et mun.	Acc.		1	1	1	4	2	1	1	5	3	8	21
	Tent.						1						
	Total		1	1	1	4	3	1	1	5	3	8	21
Commerce et production d'arme non à feu	Acc.			2		3	2		1	1			
	Tent.												
	Total			2		3	2		1	1			

PH Traite des êtres humains

		2000	2015	2016	2017	2018	2019	2020	2021	2022	2023	2024	2025
TEH - exploitation économique	Acc.	2	1	1		4	7	1	1	1		2	
	Tent.											1	
	Total	2	1	1		4	7	1	1	1		3	
TEH - exploitation sexuelle	Acc.	1		5	1	5	2	4	2	1	4	4	1
	Tent.		1										
	Total	1	1	5	1	5	2	4	2	1	4	4	1

PH Violence dans l'espace public

		2000	2015	2016	2017	2018	2019	2020	2021	2022	2023	2024	2025
Violence physique (transport public)	Acc.	1	7	5	11	14	7	7	7	9	10	10	8
	Tent.												
	Total	1	7	5	11	14	7	7	7	9	10	10	8
Violence physique (voie publique)	Acc.	162	201	246	213	203	235	222	222	219	217	217	117
	Tent.		6	2	10	3	5	2	6	5	8		4
	Total	162	207	248	223	206	240	224	228	224	225	217	121
Violence physique (autre endroit public)	Acc.	10	19	29	21	12	18	8	20	10	13	14	3
	Tent.												1
	Total	10	19	29	21	12	18	8	20	10	13	14	4
Violence physique (endroit accessible au public)	Acc.	117	116	117	118	108	146	82	81	101	115	88	35
	Tent.	2	1			1	1	1			1	1	
	Total	119	117	117	118	109	147	83	81	101	116	89	35
Violence sexuelle (transport public)	Acc.		1	4	4	3	4	1	1	5	6	8	1
	Tent.												
	Total		1	4	4	3	4	1	1	5	6	8	1



PH Violence dans l'espace public

		2000	2015	2016	2017	2018	2019	2020	2021	2022	2023	2024	2025
Violence sexuelle (voie publique)	Acc.	34	17	21	20	20	22	17	17	12	19	15	13
	Tent.			1	2	1	1	1		1	2		2
	Total	34	17	22	22	21	23	18	17	13	21	15	15
Violence sexuelle (autre endroit public)	Acc.	4	6	6	6	7	5	6	7	5		2	1
	Total	4	6	6	6	7	5	6	7	5		2	1
Violence sexuelle (endroit accessible au public)	Acc.	10	10	9	19	19	13	16	12	21	14	20	8
	Tent.					1							
	Total	10	10	9	19	20	13	16	12	21	14	20	8
Violence psychique (transport public)	Acc.	4	8	4	8	6	5	4	1	4	7	11	
	Total	4	8	4	8	6	5	4	1	4	7	11	
Violence psychique (voie publique)	Acc.	146	167	157	158	123	137	147	137	150	129	137	68
	Total	146	167	157	158	123	137	147	137	150	129	137	68
Violence psychique (autre endroit public)	Acc.	20	16	22	11	10	20	11	12	13	17	10	9
	Total	20	16	22	11	10	20	11	12	13	17	10	9
Violence psychique (endroit accessible au public)	Acc.	69	73	53	67	55	51	49	41	43	48	37	25
	Total	69	73	53	67	55	51	49	41	43	48	37	25
Vol à main armée (transport public)	Acc.		1					1		1		1	
	Total		1					1		1		1	
Vol à main armée (voie publique)	Acc.	5	5	4	3	2	3	6	6		4	1	1
	Tent.	6		1						2	2		
	Total	11	5	5	3	2	3	6	6	2	6	1	1
Vol à main armée (autre endroit public)	Acc.			2	1	1		1		1		1	
	Tent.			1									1
	Total			3	1	1		1		1		1	1
Vol à main armée (endroit accessible au public)	Acc.	6	5	5	3	3	2	4	1	1	2		
	Tent.	4	3	2	6	1	4		1				
	Total	10	8	7	9	4	6	4	2	1	2		
Vol avec violence sans arme (transport public)	Acc.			3	1	2	1	1		1			
	Tent.			1									
	Total			4	1	2	1	1		1			



PH Violence dans l'espace public

		2000	2015	2016	2017	2018	2019	2020	2021	2022	2023	2024	2025
Vol avec violence sans arme (voie publique)	Acc.	9	16	18	13	20	17	14	9	12	16	11	8
	Tent.	2	4	5	5	1	4	2	4	2		2	1
	Total	11	20	23	18	21	21	16	13	14	16	13	9
Vol avec violence sans arme (autre endroit public)	Acc.		1	1	3	4	3		2	3		2	
	Tent.								1	1			
	Total	1	1	1	3	4	3		3	4		2	
Vol avec violence sans arme (endr. acces. au pub.)	Acc.	12	17	13	18	12	9	6	9	8	12	16	6
	Tent.	2	3	2	5	1	7	2			1	1	
	Total	14	20	15	23	13	16	8	9	8	13	17	6

PH Autre

		2000	2015	2016	2017	2018	2019	2020	2021	2022	2023	2024	2025
Faux policiers	Acc.			2			1	3			1	4	3
	Tent.											1	
	Total			2			1	3			1	5	3
Terrorisme, extrémisme et radicalisme	Acc.		4	3	3	5		2	3	2	1	1	1
	Total		4	3	3	5		2	3	2	1	1	1
Cyberharcèlement	Acc.	24	36	51	52	46	67	57	64	64	57	69	36
	Total	24	36	51	52	46	67	57	64	64	57	69	36
Fraude à l'identité	Acc.	25	41	50	39	84	64	71	76	95	85	90	69
	Tent.		2	1		1	3	3	1				
	Total	25	43	51	39	85	67	74	77	95	85	90	69

STATISTIQUES POLICIERES DE CRIMINALITE

LIEU DE PERPETRATION: ZONE DE POLICE

PZ SCHELDEWAAS

***ANNEXE IV: FAITS ENREGISTRES
NON CRIMINELS***



PZ SCHELDEWAAS

Faits non criminels

Maladies / Décès / Disparition

	2000	2015	2016	2017	2018	2019	2020	2021	2022	2023	2024	2025
Suicide	43	67	68	74	65	70	64	57	81	51	62	35
Personne malade	35	113	132	127	137	159	136	140	143	83	106	66
Décès suspect	8	26	23	16	13	26	27	19	22	21	21	13
Décès naturel	21	26	19	19	33	29	21	16	19	15	22	8
Disparition (personne disparue)	74	81	77	86	66	81	53	62	70	70	64	37
Accident (sauf roulage)	17	106	146	108	104	113	83	53	72	45	32	10
Cadavre non identifié			1	1	1	1	1		1	2		
Sécurité des travailleurs (accident du travail)										8	7	6
Personne amnésique		1		1								
Autres	16	1		2	1					1	2	
Total	214	421	466	434	420	479	385	347	408	296	316	175

Appels

	2000	2015	2016	2017	2018	2019	2020	2021	2022	2023	2024	2025
Alarme	140	2	1	4	5	2			1	1	7	
Appels	46	18	13	11	8	8	3	17	10	13	12	
Total	186	20	14	15	13	10	3	17	11	14	19	

Problèmes sociaux

	2000	2015	2016	2017	2018	2019	2020	2021	2022	2023	2024	2025
Différends familiaux	395	327	331	321	501	393	274	336	354	449	458	205
Différend (pas de coups)	228	222	208	188	278	223	169	152	152	143	121	72
Affaire civile	92	113	100	109	94	105	66	52	63	46	45	20
Protection de la jeunesse	46	37	40	53	106	66	42	59	54	52	97	76
Non spécifié								1				
Autres	72	90	127	132	124	136	152	162	146	130	137	32
Total	833	789	806	803	1.103	923	703	762	769	820	858	405



Catastrophes

	2000	2015	2016	2017	2018	2019	2020	2021	2022	2023	2024	2025
Fuite de gaz	3	3	3	2	3	2						
Eboulement	1		2		1	1			1			
Affaissement				1								
Dégâts tempête	15	9	14	22	23	20	15	5	6	1	1	
Problèmes causés par l'eau	2	1	2									
Dégâts eau	2		2	1	7	1	1					
Autres	6		1	2		2						
Total	29	13	24	28	34	26	16	5	7	1	1	

Ordre public

	2000	2015	2016	2017	2018	2019	2020	2021	2022	2023	2024	2025
Manifestation	1											
Troubles	17	16	14	23	33	36	24	29	19	26	25	6
Autres	4	20	9	8	18	18	22	20	8	12	11	7
Total	22	36	23	31	51	54	46	49	27	38	36	13

Agissements suspects

	2000	2015	2016	2017	2018	2019	2020	2021	2022	2023	2024	2025
	70	44	43	38	32	33	22	26	41	33	24	12
Total	70	44	43	38	32	33	22	26	41	33	24	12

Objets trouvés

	2000	2015	2016	2017	2018	2019	2020	2021	2022	2023	2024	2025
	218	47	58	62	58	58	40	19	20	20	26	9
Total	218	47	58	62	58	58	40	19	20	20	26	9

Objets perdus

	2000	2015	2016	2017	2018	2019	2020	2021	2022	2023	2024	2025
	1.633	3.802	4.242	4.261	3.683	3.185	2.621	2.560	2.695	2.773	2.814	1.308
Total	1.633	3.802	4.242	4.261	3.683	3.185	2.621	2.560	2.695	2.773	2.814	1.308

Autres non-infractions

	2000	2015	2016	2017	2018	2019	2020	2021	2022	2023	2024	2025
--	------	------	------	------	------	------	------	------	------	------	------	------



Autres non-infractions

	2000	2015	2016	2017	2018	2019	2020	2021	2022	2023	2024	2025
Ordonnance de capture	4	1	2	2	3	1	3	2		3	2	
Réhabilitation	12	4	6	3						1		
Non-respect des conditions		14	15	18	35	26	19	23	15	26	50	9
Procès-verbal d'information	198	215	197	185	198	174	163	154	153	163	178	91
Notification		195	107	152	181	170	196	202	228	154	172	124
Dégradation involontaire câbles (non-télécom)		16	17	17	15	5	6	9	10	12	5	2
Comportement lié à une radicalisation violente			1	1			1	2				
Demande signalement surveillance électronique					1	1			53	118	129	14
Fonction de contrôle armes	5	11	5	6	8	8	7	15	15	13	19	10
Non spécifié							1		1	1		1
Autres non infractions	83											
Total	302	456	350	384	441	385	396	407	475	491	555	251