

# ***STATISTIQUES POLICIERES DE CRIMINALITE***

---

*LIEU DE PERPETRATION: ZONE DE POLICE*

**PZ VLAAMSE ARDENNEN**

***2000 - 1er Semestre 2025***

*Police fédérale - DGRIDRIIBIPOL*

# ***STATISTIQUES POLICIERES DE CRIMINALITE***

---

*LIEU DE PERPETRATION: ZONE DE POLICE*

**PZ VLAAMSE ARDENNEN**

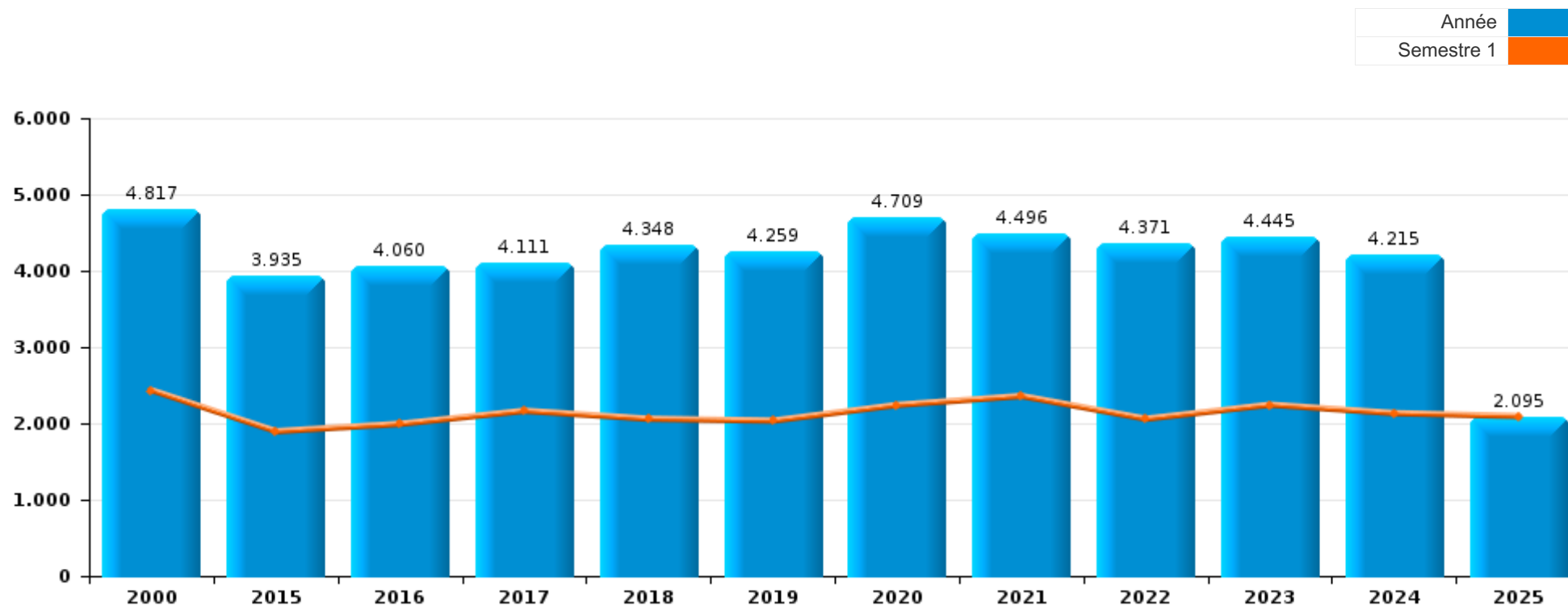
***PARTIE I : INFRACTIONS JUDICIAIRES***

## CRIMINALITE ENREGISTREE COMMISE AU NIVEAU DE LA ZONE DE POLICE



### PZ VLAAMSE ARDENNEN

	2000	2015	2016	2017	2018	2019	2020	2021	2022	2023	2024	2025
Nombre total des délits	4.817	3.935	4.060	4.111	4.348	4.259	4.709	4.496	4.371	4.445	4.215	2.095



FPF/DGR/DR/BIPOL - Statistiques policières de criminalité (date de clôture: 31/10/2025)

Les données pour les années 2001 jusqu'à 2014 ne sont plus publiées mais restent disponibles sur demande auprès du service BIPOL.

Les données pour 2025 ne concernent que le 1er semestre.



**PZ VLAAMSE ARDENNEN**

	2000	2015	2016	2017	2018	2019	2020	2021	2022	2023	2024	2025
Vol et extorsion	1.436	1.196	1.171	1.195	1.171	1.201	817	834	914	939	789	415
Infr. contre l'intégrité physique	355	419	396	394	403	397	302	344	437	455	469	235
Fraude	689	236	234	228	337	366	473	374	426	441	504	224
Dégradation de la propriété	619	428	492	425	398	371	304	321	337	326	281	149
Criminalité informatique		52	75	79	118	154	389	715	681	614	478	267
Infr. contre autres valeurs morales et sentiments	175	327	318	312	314	364	324	333	314	375	308	135
Drogues	191	207	194	267	277	262	393	263	245	267	291	121
Infr. contre la sécurité publique	259	136	148	131	109	144	132	148	143	155	203	83
Armes et explosifs	24	119	130	125	380	112	124	118	78	76	80	57
Environnement	279	137	159	154	99	95	94	98	87	90	69	42
Infr. contre la famille	185	108	77	106	96	139	102	50	90	73	125	55
Registre de population	36	119	148	107	87	74	90	90	91	95	106	62
Santé publique	7	3	5	2	5	9	658	294	8	2	3	2
Infr. contre les mœurs	58	71	67	83	93	89	95	79	93	81	117	56
Infr. contre la foi publique	71	64	63	59	63	72	94	98	82	103	70	33
Ivresse et alcool	60	86	85	92	74	78	44	57	72	78	75	25
Législation sur les étrangers	29	34	91	111	123	100	64	65	65	64	53	24
Protection de la jeunesse	55	43	57	47	32	83	42	62	59	51	82	51
Autres lois spéciales	25	48	40	62	60	40	46	37	41	47	35	14
Infr. contre l'autorité publique	24	34	35	49	32	42	41	35	43	44	27	10
Protection de la personne	60	6	13	10	16	15	36	18	19	20	7	10
Code pénal social	1	9	19	14	19	8	19	17	16	15	7	4
Législation économique	2	6	11	10	10	12	8	22	13	18	17	3
Contravention Code pénal	96		1	2					1	3		1
Infr. contre la liberté individuelle	4	7	12	11	10	7	4	6	5	5	5	5
Hormones et dopage	7	9	4	10	2	6	4	4	4	1	3	3
Travail	10	7	2	2	10	4	2	6	1	2	2	3
Carte d'identité	22	8	3	7	1		3		3			
Protection des revenus publics	9	1	3	5	2	3	2	1		2	2	
Pratiques commerciales	7	4	2	6	2	3		1				
Législation sur les élections	17										1	
Traite des êtres humains			3	1	1	2		2	1	1		5
Autres infractions Code pénal		5	1	2	2	2	1	1			1	
Infr. relative au statut juridique de l'enfant	4	5		1		1		1		1	1	
Exercice illégal de l'autorité publique	1		1		2	1	1	1		1	2	1
Loi du football				2		2		1			2	
Marchand de sommeil		1				1	1					
Provocation crime ou délits									2			
<b>Sous-total</b>	<b>4.817</b>	<b>3.935</b>	<b>4.060</b>	<b>4.111</b>	<b>4.348</b>	<b>4.259</b>	<b>4.709</b>	<b>4.496</b>	<b>4.371</b>	<b>4.445</b>	<b>4.215</b>	<b>2.095</b>
<b>Contravention règlement policier local</b>		275	248	337	339	298	315	424	493	490	387	163
<b>Sous-total</b>		<b>275</b>	<b>248</b>	<b>337</b>	<b>339</b>	<b>298</b>	<b>315</b>	<b>424</b>	<b>493</b>	<b>490</b>	<b>387</b>	<b>163</b>
<b>Total</b>	<b>4.817</b>	<b>4.210</b>	<b>4.308</b>	<b>4.448</b>	<b>4.687</b>	<b>4.557</b>	<b>5.024</b>	<b>4.920</b>	<b>4.864</b>	<b>4.935</b>	<b>4.602</b>	<b>2.258</b>

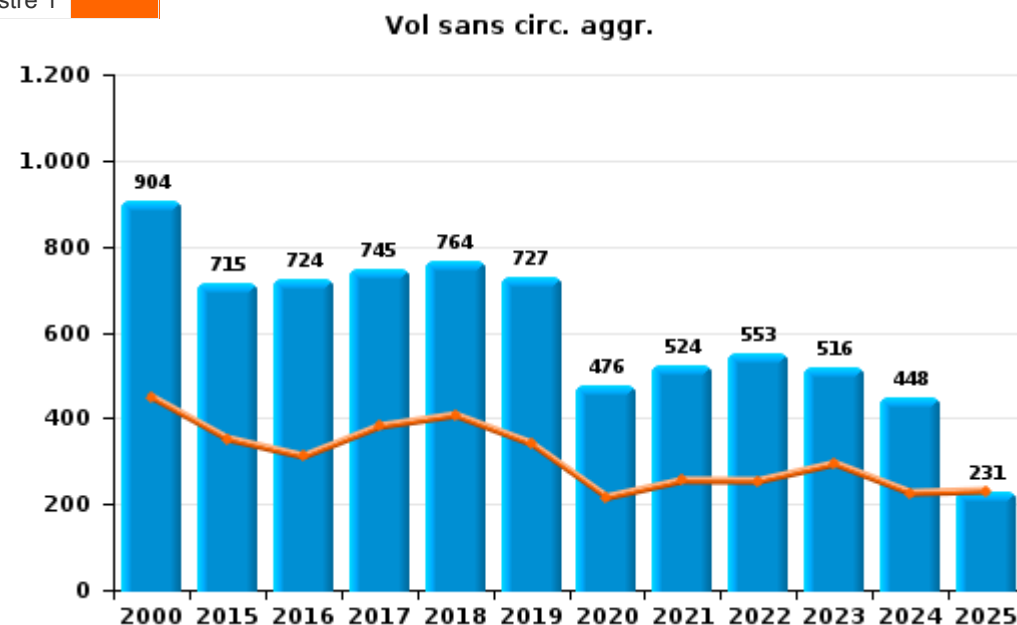
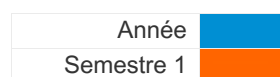
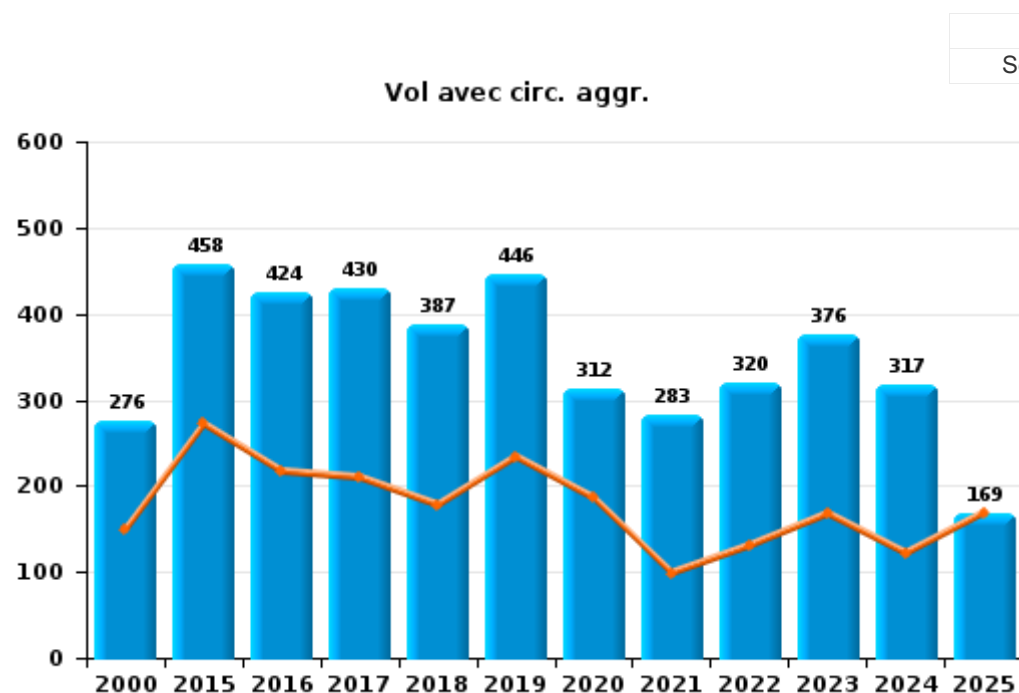
PPF/DGR/DRI/BIPOL - Statistiques policières de criminalité (date de clôture: 31/10/2025)  
 Les données pour les années 2001 jusqu'à 2014 ne sont plus publiées mais restent disponibles sur demande auprès du service BIPOL.  
 Les données pour 2025 ne concernent que le 1er semestre.



I.1. Catégorie des infractions : Vol et extorsion (top 5 des infractions au niveau national 2024)

PZ VLAAMSE ARDENNEN

	2000	2015	2016	2017	2018	2019	2020	2021	2022	2023	2024	2025
Vol sans circ. aggr.	904	715	724	745	764	727	476	524	553	516	448	231
Vol avec circ. aggr.	276	458	424	430	387	446	312	283	320	376	317	169
Extorsion	1	21	22	19	17	28	29	27	39	47	24	15
Vol non spécifié	252	2	1	1	3				2			
Autres	3											
<b>Total</b>	<b>1.436</b>	<b>1.196</b>	<b>1.171</b>	<b>1.195</b>	<b>1.171</b>	<b>1.201</b>	<b>817</b>	<b>834</b>	<b>914</b>	<b>939</b>	<b>789</b>	<b>415</b>





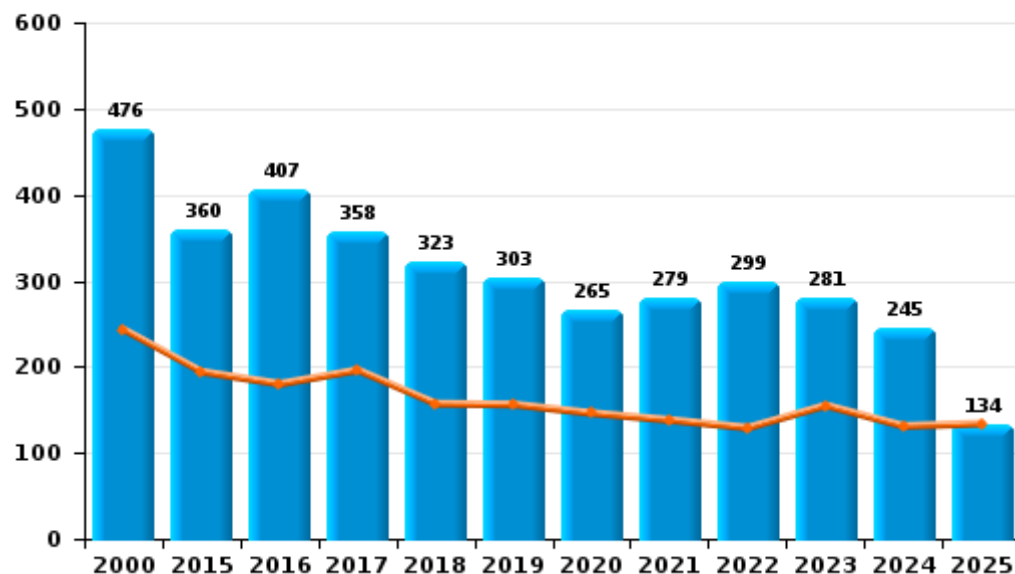
I.2. Catégorie des infractions : Dégradation de la propriété (top 5 des infractions au niveau national 2024)

PZ VLAAMSE ARDENNEN

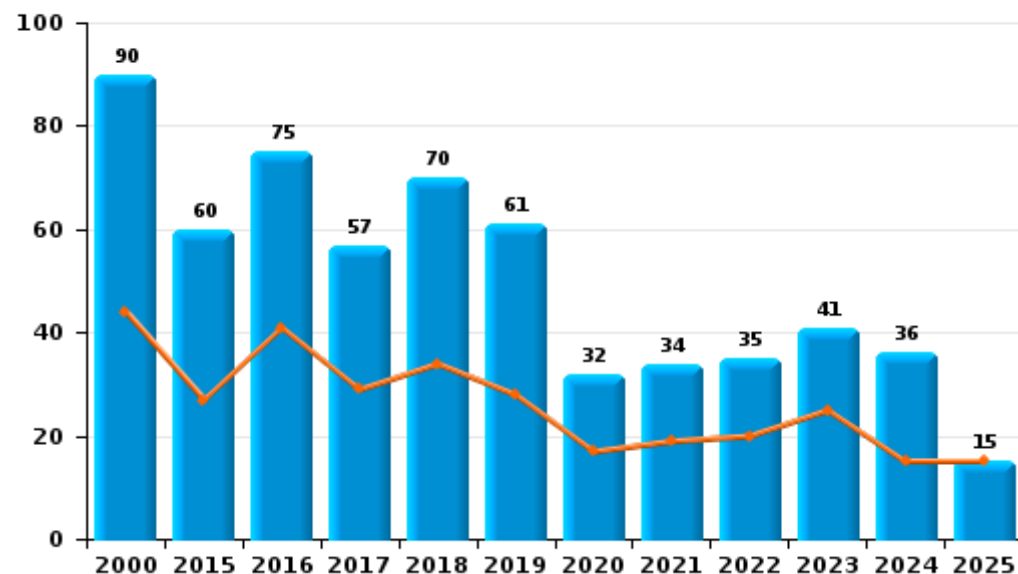
	2000	2015	2016	2017	2018	2019	2020	2021	2022	2023	2024	2025
Vandalisme	476	360	407	358	323	303	265	279	299	281	245	134
Incendie involontaire	76	53	56	47	48	36	26	27	18	23	23	11
Incendie volontaire	14	7	19	10	22	25	6	7	17	18	13	4
Destruction, dénaturation, dégradation	48	8	10	9	5	6	7	8	3	4		
Destruction par explosion volontaire	5			1		1						
<b>Total</b>	<b>619</b>	<b>428</b>	<b>492</b>	<b>425</b>	<b>398</b>	<b>371</b>	<b>304</b>	<b>321</b>	<b>337</b>	<b>326</b>	<b>281</b>	<b>149</b>

Année	<span style="color: blue;">■</span>
Semestre 1	<span style="color: orange;">■</span>

Vandalisme



Incendie

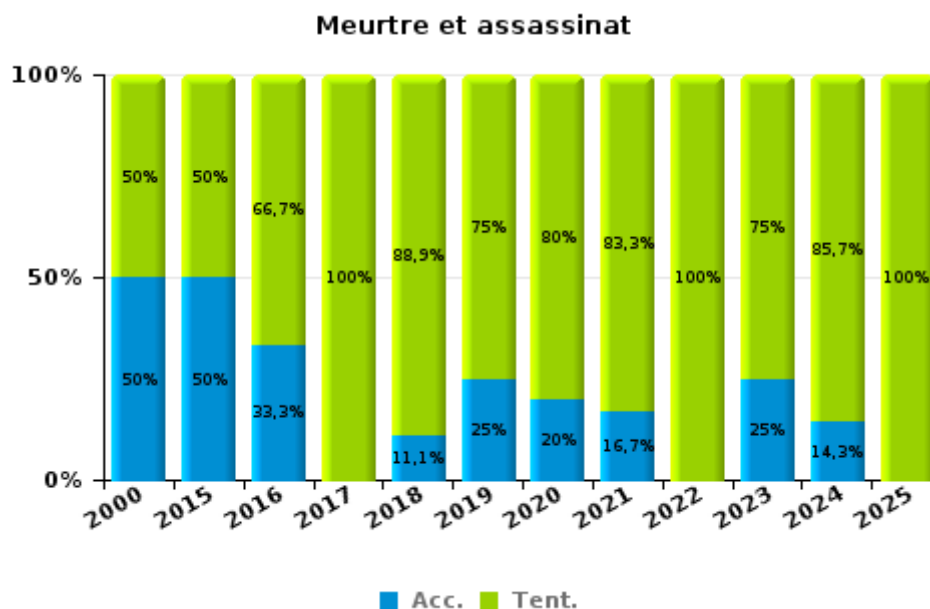
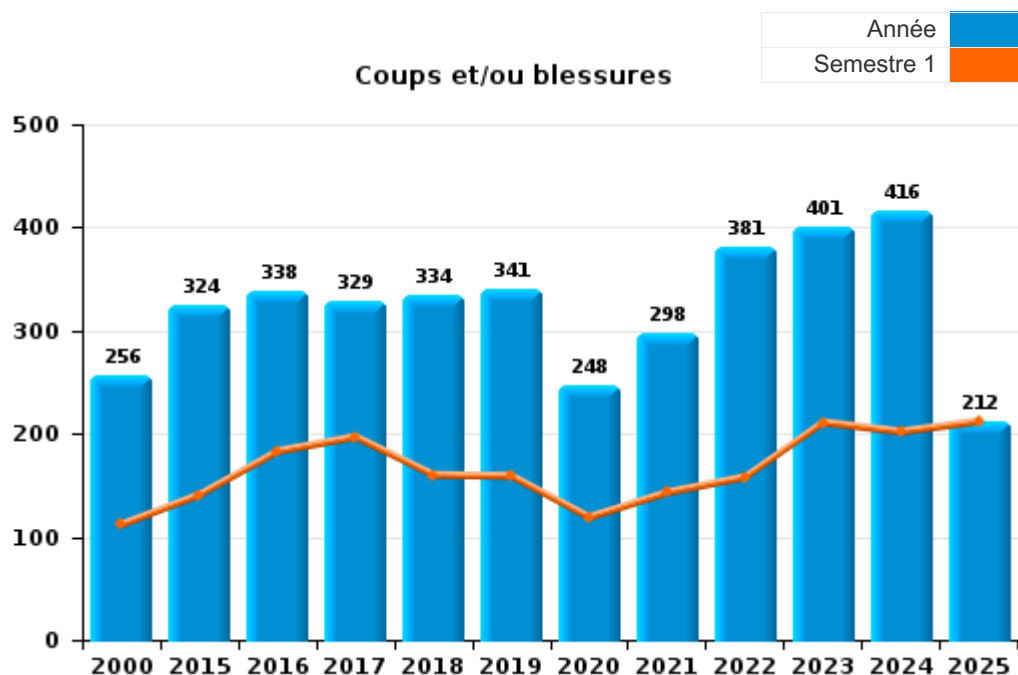




I.3. Catégorie des infractions : Infr. contre l'intégrité physique (top 5 des infractions au niveau national 2024)

PZ VLAAMSE ARDENNEN

	2000	2015	2016	2017	2018	2019	2020	2021	2022	2023	2024	2025
Coups et/ou blessures	256	324	338	329	334	341	248	298	381	401	416	212
Autres	97	91	55	55	60	48	49	40	45	50	46	20
Meurtre et assassinat	2	4	3	10	9	8	5	6	11	4	7	3
<b>Total</b>	<b>355</b>	<b>419</b>	<b>396</b>	<b>394</b>	<b>403</b>	<b>397</b>	<b>302</b>	<b>344</b>	<b>437</b>	<b>455</b>	<b>469</b>	<b>235</b>

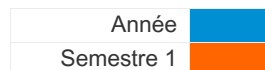




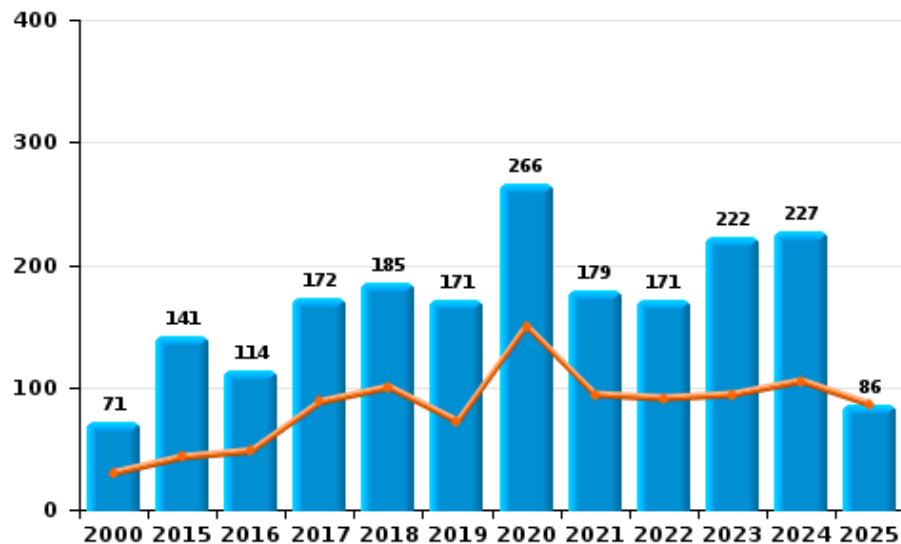
I.4. Catégorie des infractions : Drogues (top 5 des infractions au niveau national 2024)

PZ VLAAMSE ARDENNEN

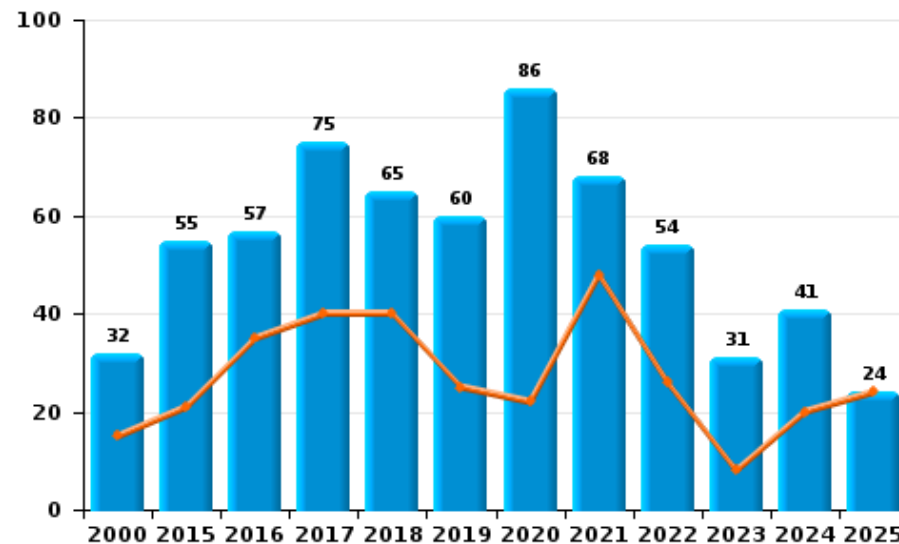
	2000	2015	2016	2017	2018	2019	2020	2021	2022	2023	2024	2025
Détention	71	141	114	172	185	171	266	179	171	222	227	86
Commerce	32	55	57	75	65	60	86	68	54	31	41	24
Usage	76	3	4	9	4	14	18	5	5	6	7	4
Fabrication	1	7	13	10	13	11	18	4	7	5	5	2
Importation et exportation	7	1	5	1	6	3	3	5	6	1	2	4
Autres	4		1		4	3	2	2	2	2	7	
Protoxyde d'azote (gaz hilarant)											2	1
<b>Total</b>	<b>191</b>	<b>207</b>	<b>194</b>	<b>267</b>	<b>277</b>	<b>262</b>	<b>393</b>	<b>263</b>	<b>245</b>	<b>267</b>	<b>291</b>	<b>121</b>



Détention



Commerce





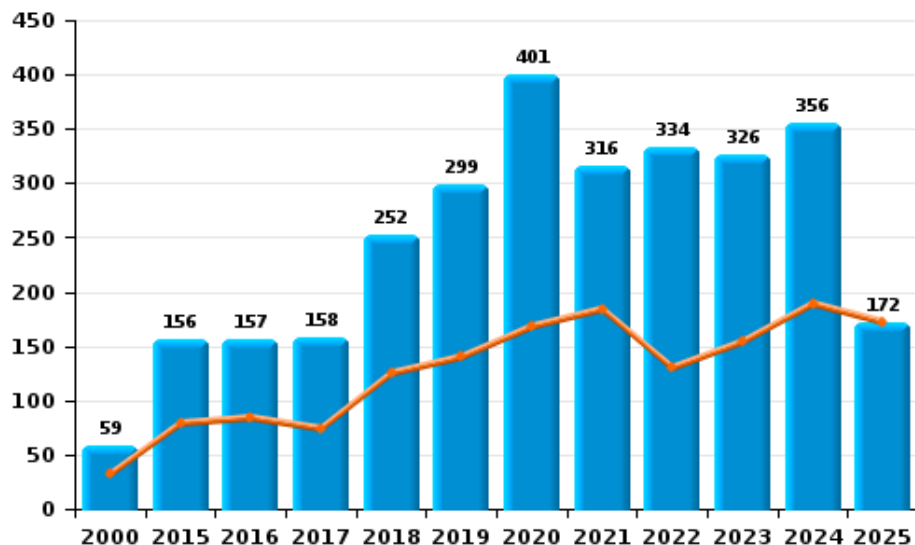
I.5. Catégorie des infractions : Fraude (top 5 des infractions au niveau national 2024)

PZ VLAAMSE ARDENNEN

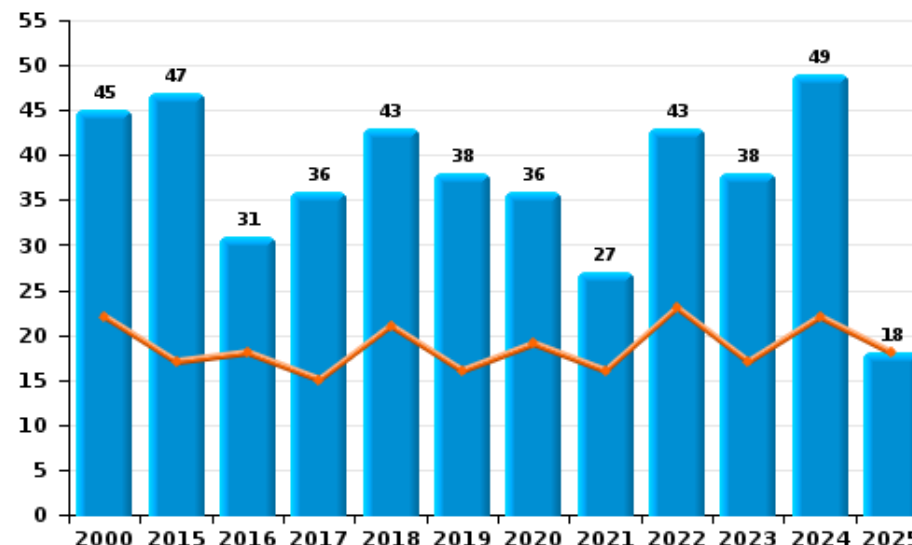
	2000	2015	2016	2017	2018	2019	2020	2021	2022	2023	2024	2025
Abus de confiance et infr. apparentées	45	47	31	36	43	38	36	27	43	38	49	18
Détournement et destruction frauduleuse	545	16	28	10	20	17	19	17	27	32	32	13
Escroquerie	59	156	157	158	252	299	401	316	334	326	356	172
Fraudes: Autres	17	4	4	6	11	6	8	8	7	34	51	13
Grivèlerie	20	10	7	10	5	4	2	1	7	2	5	1
Infr. liées à l'insolvabilité		2	6	7	3	2	5	1	5	6	5	4
Recel	3	1	1	1	3		2	4	3	3	6	3
<b>Total</b>	<b>689</b>	<b>236</b>	<b>234</b>	<b>228</b>	<b>337</b>	<b>366</b>	<b>473</b>	<b>374</b>	<b>426</b>	<b>441</b>	<b>504</b>	<b>224</b>



Escroquerie



Abus de confiance et infr. apparentée



# ***STATISTIQUES POLICIERES DE CRIMINALITE***

---

*LIEU DE PERPETRATION: ZONE DE POLICE*

**PZ VLAAMSE ARDENNEN**

***PARTIE II : FIGURES CRIMINELLES / PHENOMENES***



**PZ VLAAMSE ARDENNEN**

**FC Vol moyen de transport**

	2000	2015	2016	2017	2018	2019	2020	2021	2022	2023	2024	2025
Vol de voiture	55	33	29	23	25	16	12	20	13	12	23	9
Vol de moto	3	4	4	3	4	3	4	1	1	2		
Carjacking	1		2									
Homejacking	1			1	1							
Vol dans les garages	1	3	4	5	1	3		1				
Vol de vélomoteur	63	8	14	14	9	3	3	2	8	5	2	3
Vol de vélo	322	131	165	221	209	152	100	110	133	103	123	51

**FC Cambriolage**

	2000	2015	2016	2017	2018	2019	2020	2021	2022	2023	2024	2025
Cambriolage dans habitation	193	185	184	190	179	258	162	135	159	196	198	98
Cambriolage ds entreprise ou commerce	60	76	49	66	48	28	31	29	31	36	21	9
Cambriolage ds service public ou bâtiment administ	13	35	16	36	28	15	9	10	11	22	9	5
Vol au bélier				1						1		
Cambriolage dans bâtiment (total)	261	296	248	290	255	300	201	174	201	254	228	111



**FC Vol autre**

	2000	2015	2016	2017	2018	2019	2020	2021	2022	2023	2024	2025
Vol à main armée	10	2	11	14	4	9	2	4	5	8	1	1
Vol avec violence sans arme	13	31	40	31	24	42	33	25	31	54	29	17
Vol dans ou sur un véhicule	145	93	108	61	89	119	45	85	105	82	44	36
Vol d'armes et explosifs	6	3	6	3	7	2	2	3	3	7	2	2
Steaming		1	1	2		3		1		9	1	
Arrachage de sac à main		1	3	2					1			
Vol à l'arraché	5	5	6	5	1	5	5	4	2	8	6	
Vol à la tire	27	28	29	26	20	22	15	12	15	5	14	3
Vol à l'étalage	42	84	52	69	99	117	103	128	92	90	82	53
Vol par ruse	1	17	12	6	9	14	10	21	26	20	7	7
Vol de métaux	2	15	3	8	6	8	5	7	15	9	1	3
Vol sur les chantiers	20	23	11	10	15	12	7	14	15	18	7	10
Home-invasion		2	1	1	2	2	1	1				
Vol d'animaux	11	6	7	13	5	8	1	2	3	5	1	1
Vol de cargaison		1		2	4	4	2	7		4	2	1

**Criminalité ICT**

	2000	2015	2016	2017	2018	2019	2020	2021	2022	2023	2024	2025
Fraude de cartes de paiements	4	9	14	10	12	15	13	10	11	13	6	2
Phishing			2	2	4	4	161	292	191	165	123	99
Ransomware				1	2	1	1	1	1	2	1	
Shouldersurfing			1	2	1		2			1	1	
Skimming		3	7	1	1	1	6	2	2	3	1	1



**FC Autre**

	2000	2015	2016	2017	2018	2019	2020	2021	2022	2023	2024	2025
<b>Violence contre les métiers d'intérêt général</b>	2	12	18	21	18	20	18	21	21	21	20	7
<b>Viol collectif</b>	1	1		3	1				1			
<b>Graffiti</b>	3	7	15	9	12	8	9	6	10	15	5	4
<b>Dégradation de voiture</b>	16	161	174	145	131	128	121	108	118	105	100	56
<b>Rixe au couteau</b>		1	1	5		2	1	3	2	2		1

**PH Violence intrafamiliale (VIF)**

	2000	2015	2016	2017	2018	2019	2020	2021	2022	2023	2024	2025
<b>VIF: physique, dans le couple</b>	30	93	100	96	116	106	88	89	124	120	126	71
<b>VIF: physique, envers des descendants</b>	1	9	11	13	12	15	18	21	17	26	35	20
<b>VIF: physique, envers d'autres membres</b>	59	19	22	21	19	18	22	17	22	16	19	9
<b>VIF: sexuelle, dans le couple</b>		1		1		1	2			1	2	
<b>VIF: sexuelle, envers des descendants</b>	4	6	4	5	4	7	3	2	1			
<b>VIF: sexuelle, envers d'autres membres</b>			1	1	2	3						
<b>VIF: psychique, dans le couple</b>	135	118	85	122	104	160	129	83	130	93	150	70
<b>VIF: psychique, envers des descendants</b>		4	1	1		2	3	7	5	7	1	3
<b>VIF: psychique, envers d'autres membres</b>		6	5	8	5	9	11	12	4	11	8	6
<b>VIF: économique, dans le couple</b>		4	5	7	6	10	15	10	11	9	3	3
<b>VIF: économique, envers des descendants</b>	4	1	4	1		1	3			1	1	
<b>VIF: économique, envers d'autres membres</b>	58	9	12	16	8	5	10	4	14	14	12	7



**PH Hormones et dopage**

	2000	2015	2016	2017	2018	2019	2020	2021	2022	2023	2024	2025
Dopage humain	1	9	4	9	2	6	4	5	3	1	5	3
Engraissement illégal	7	1		1		1				1		

**PH Drogues**

	2000	2015	2016	2017	2018	2019	2020	2021	2022	2023	2024	2025
Vente de cocaïne		2	10	14	10	11	22	10	18	6	5	7
Import-export de cocaïne			1			1			4		1	2
Production de drogues synthétiques		1			1	1	1				1	
Import-export de drogues synthétiques						2		1	1	1		2
Vente de drogues synthétiques		10	18	25	21	21	15	21	15	4	11	7
Production de cannabis (culture)		1	7	2	8	7	6		4	2	2	
Import-export de cannabis en grande quantité								1				
Vente de cannabis en grande quantité		1		2	1			3				2
Import-export d'héroïne					1			1	4			1
Vente-traffic d'héroïne	2	6	7	5	2	5	5		8	1	3	2

**PH Trafic d'armes**

	2000	2015	2016	2017	2018	2019	2020	2021	2022	2023	2024	2025
Commerce et production d'arme à feu et mun.							2	1				2
Commerce et production d'arme non à feu					2							

**PH Traite des êtres humains**

	2000	2015	2016	2017	2018	2019	2020	2021	2022	2023	2024	2025
TEH - exploitation économique			2	1		1		1	1			3
TEH - exploitation sexuelle	2	1	1		1	1		1	3	5	3	3



**PH Violence dans l'espace public**

	2000	2015	2016	2017	2018	2019	2020	2021	2022	2023	2024	2025
Violence physique (transport public)	4	5	9	10	8	7	6	7	6	11	16	4
Violence physique (voie publique)	49	101	81	90	88	96	63	85	122	111	92	49
Violence physique (autre endroit public)	3	5	8	5	10	7	6	4	6	9	7	1
Violence physique (endroit accessible au public)	59	64	65	61	54	69	40	35	49	64	59	32
Violence sexuelle (transport public)	1	4	1				1	1	4	1	4	
Violence sexuelle (voie publique)	13	10	5	7	17	10	7	5	9	7	9	7
Violence sexuelle (autre endroit public)	2	3	4	1	5	2	4	7	5	3	1	2
Violence sexuelle (endroit accessible au public)	9	2	8	10	13	14	9	7	7	8	17	10
Violence psychique (transport public)	3	2	3	5	6	3	1	6	2	7	9	1
Violence psychique (voie publique)	63	46	52	67	72	64	45	56	64	62	60	32
Violence psychique (autre endroit public)	10	4	7	12	6	6	11	5	10	4	4	1
Violence psychique (endroit accessible au public)	60	39	36	43	24	38	33	30	26	43	29	19
Vol à main armée (transport public)				1		1						
Vol à main armée (voie publique)	2		4	1	1			1	2	1		
Vol à main armée (autre endroit public)							1			2		
Vol à main armée (endroit accessible au public)	4		2	9	1	2	1	2		4	1	
Vol avec violence sans arme (transport public)		1	1	2		4			1	4	6	1
Vol avec violence sans arme (voie publique)	8	8	13	8	4	12	6	3	3	10	2	4
Vol avec violence sans arme (autre endroit public)					1	1	4			3	1	
Vol avec violence sans arme (endr. acces. au pub.)	1	3	7	5	4	7	6	2	4	9	6	1



**PH Autre**

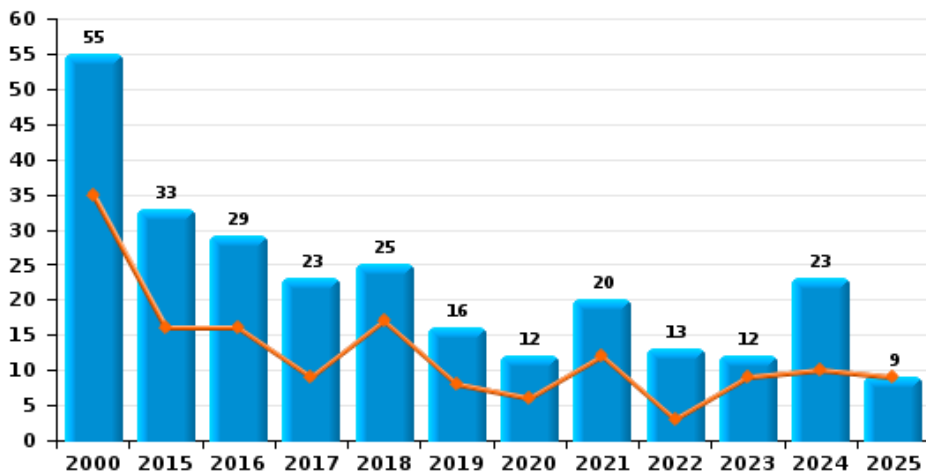
	2000	2015	2016	2017	2018	2019	2020	2021	2022	2023	2024	2025
<b>Faux policiers</b>		1	1		1	1				2	1	1
<b>Terrorisme, extrémisme et radicalisme</b>			3			1	1	1	1		4	2
<b>Cyberharcèlement</b>	16	95	86	95	75	100	105	115	103	123	65	24
<b>Fraude à l'identité</b>	13	26	43	37	69	74	87	97	76	86	67	34



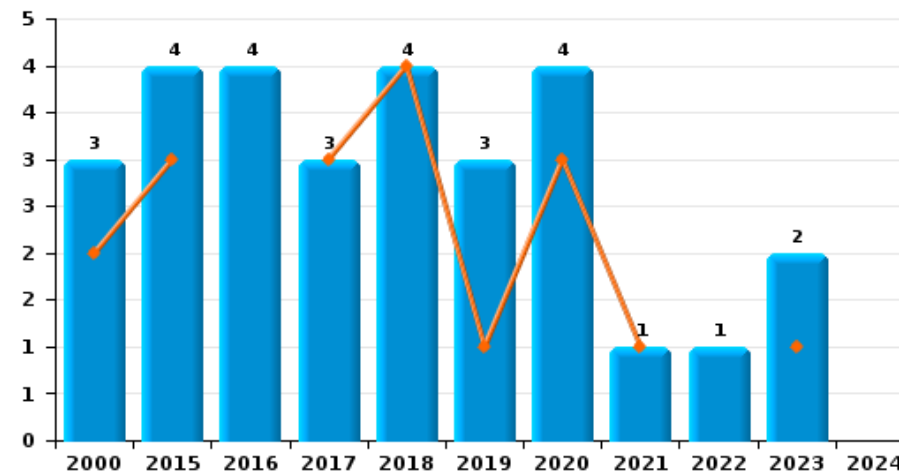
**PZ VLAAMSE ARDENNEN**

Année ■  
Semestre 1 ■

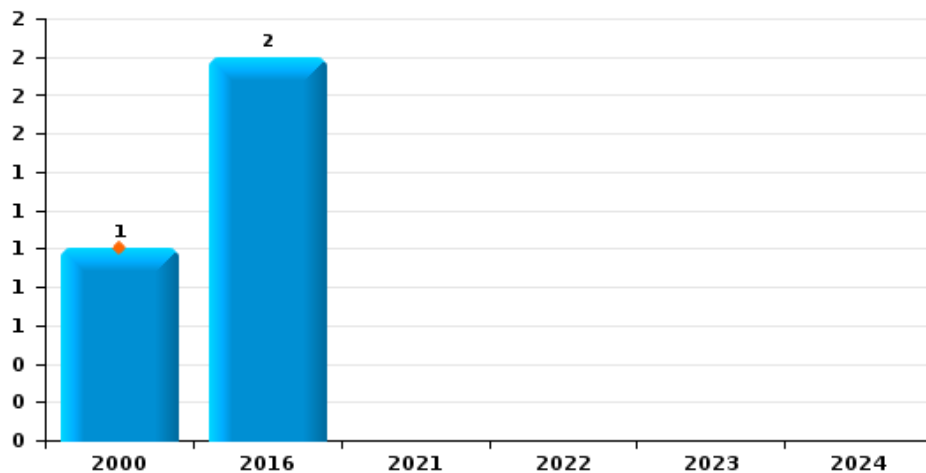
**Vol de voiture**



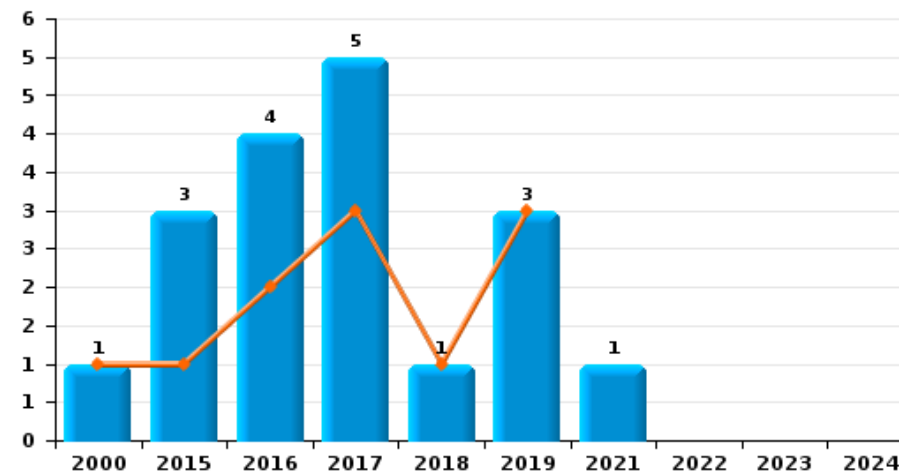
**Vol de moto**



**Carjacking**



**Vol dans les garages**

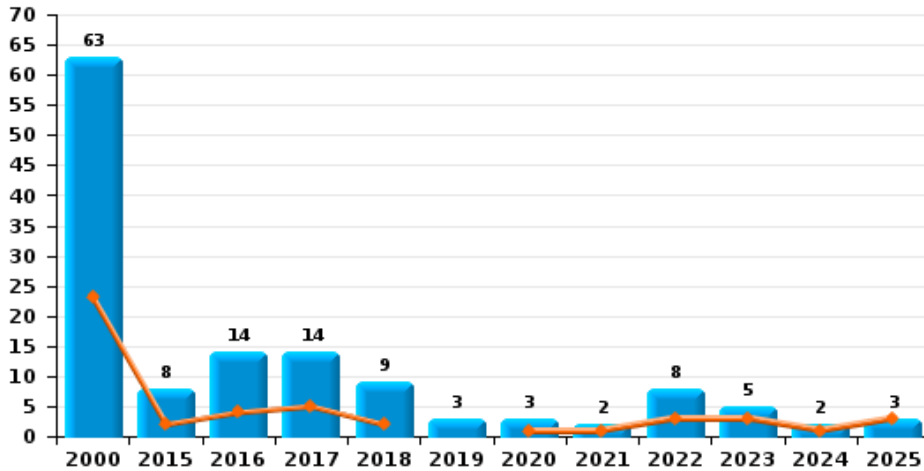




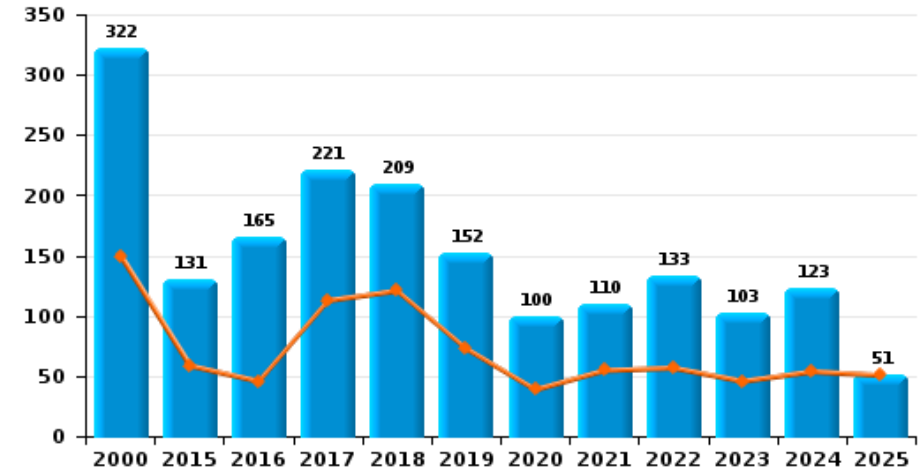
**PZ VLAAMSE ARDENNEN**

Année	<span style="color: blue;">■</span>
Semestre 1	<span style="color: orange;">■</span>

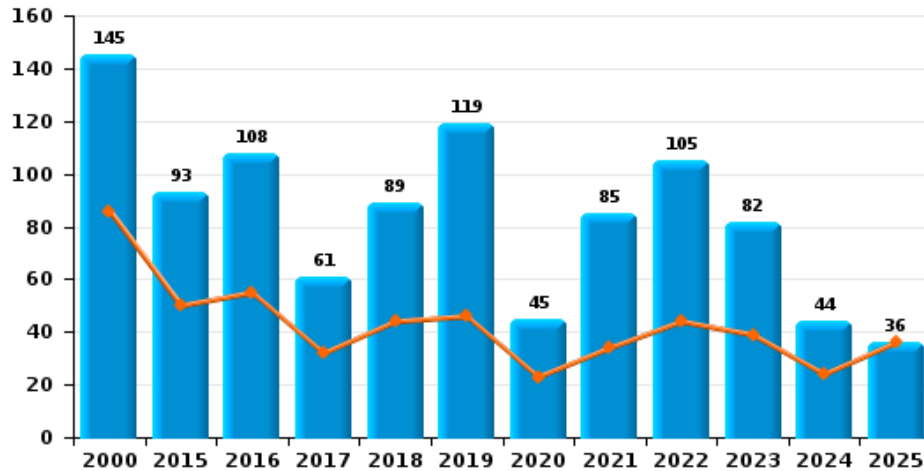
**Vol de vélomoteur**



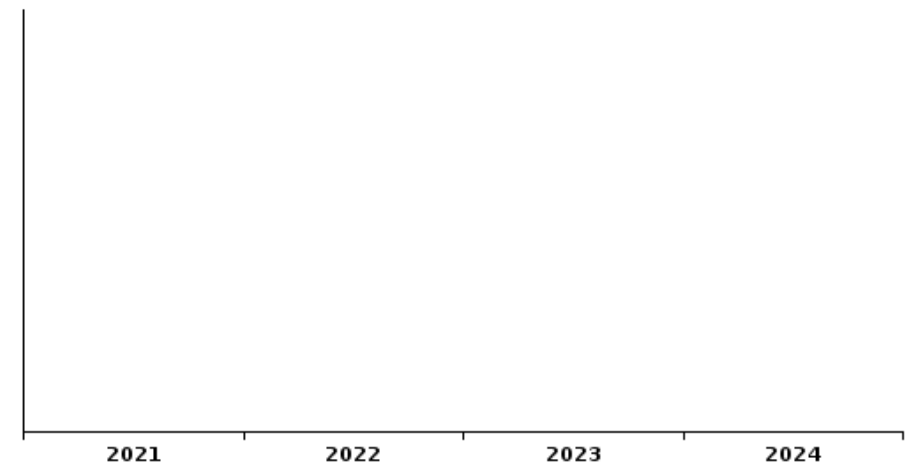
**Vol de vélo**



**Vol dans ou sur un véhicule**



**Sacjacking dans une voiture**

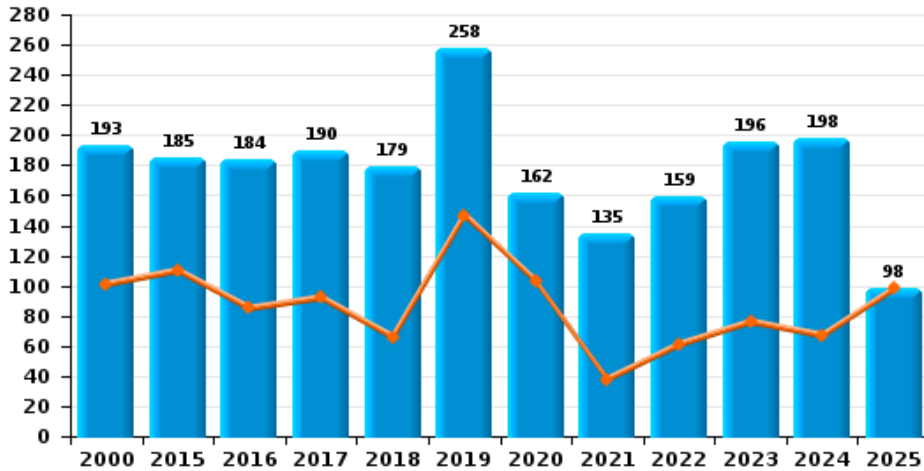




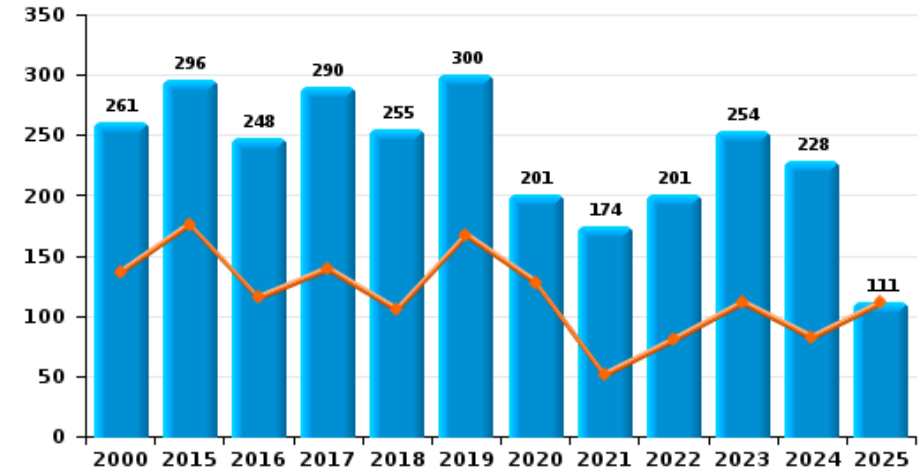
**PZ VLAAMSE ARDENNEN**

Année ■  
Semestre 1 ■

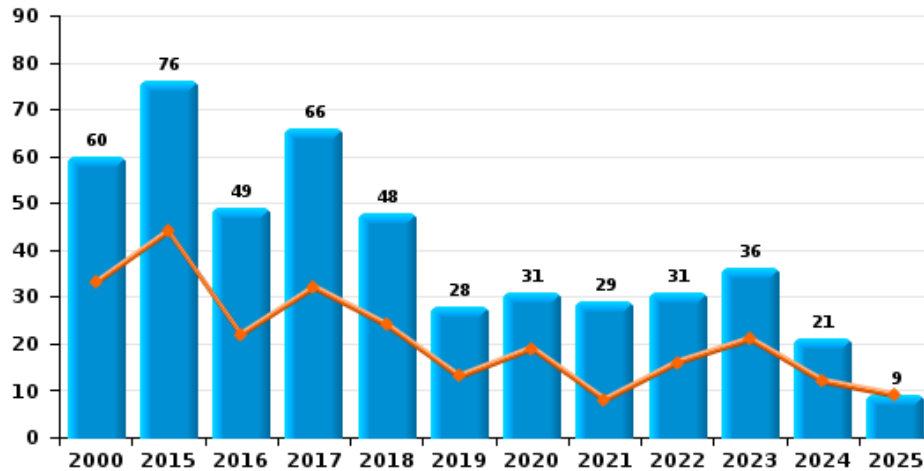
**Cambrilage dans habitation**



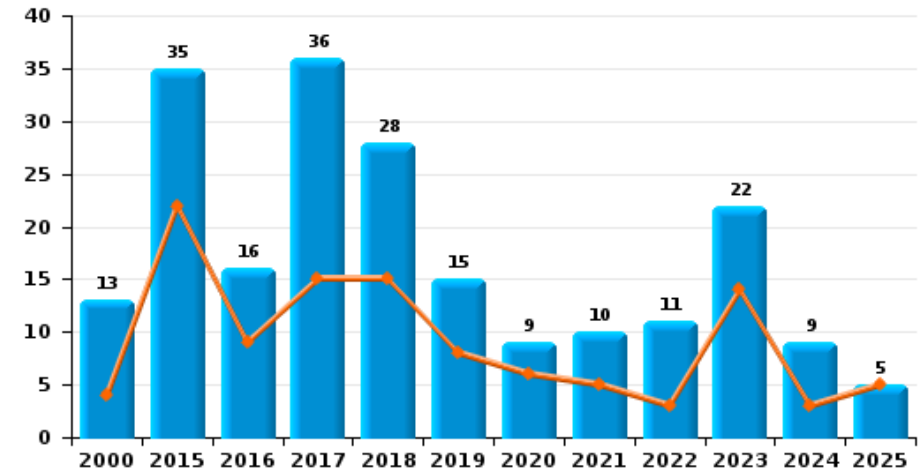
**Cambrilage dans bâtiment (total)**



**Cambrilage ds entreprise ou commerce**

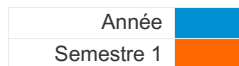


**Cambrilage ds service public ou bâtiment administ**

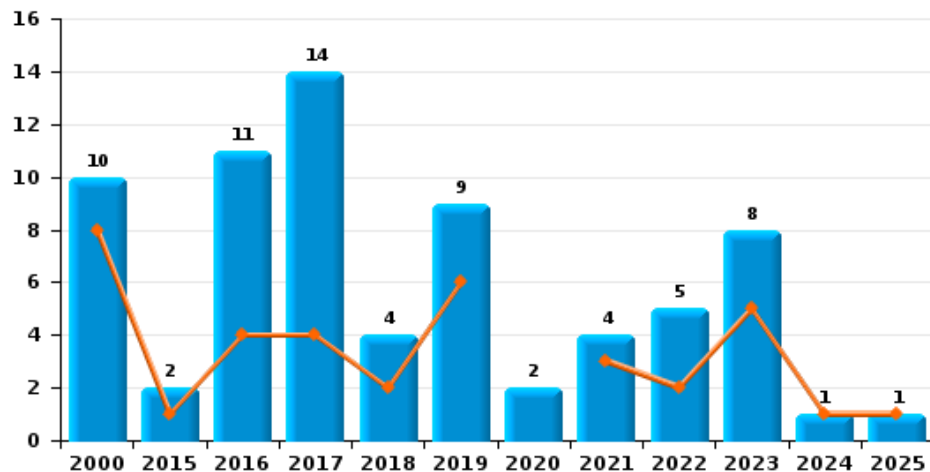




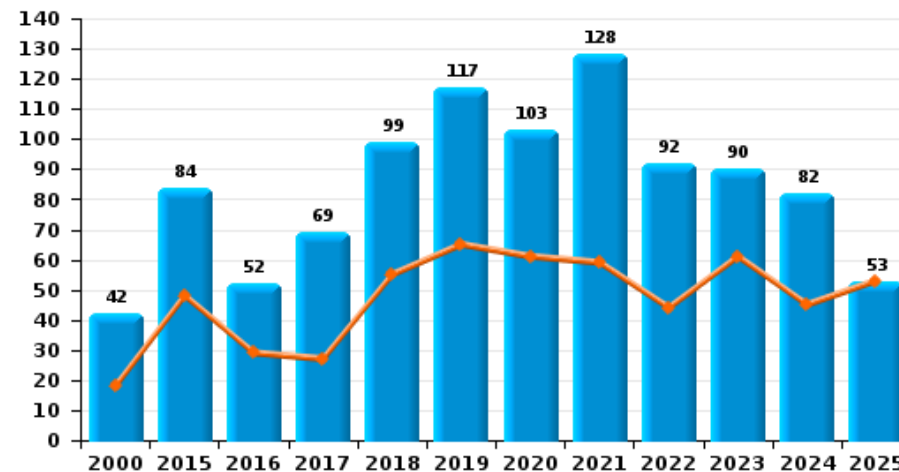
**PZ VLAAMSE ARDENNEN**



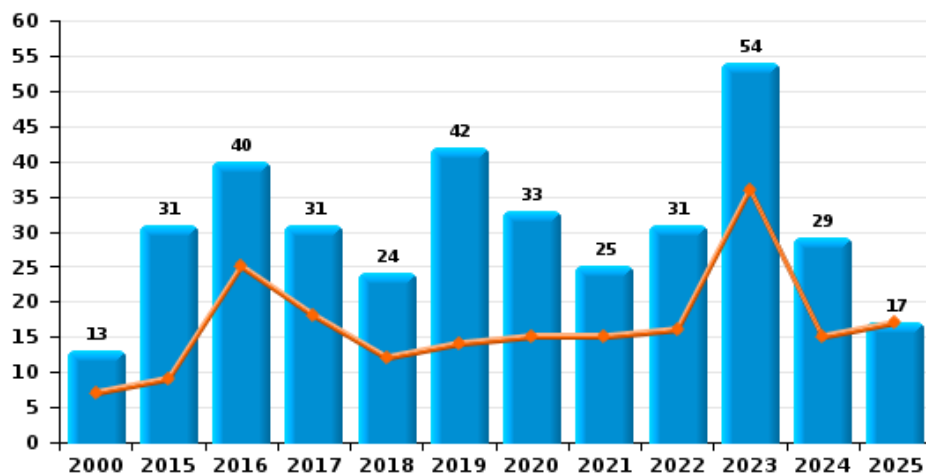
**Vol à main armée**



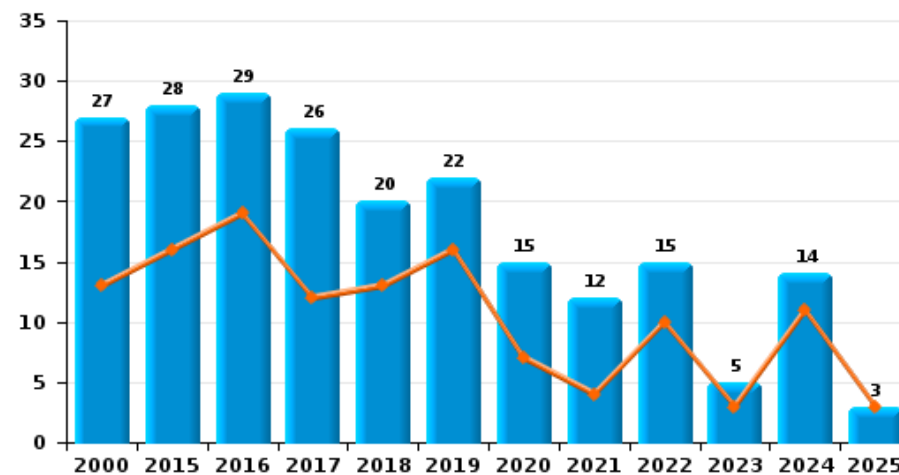
**Vol à l'étalage**



**Vol avec violence sans arme**



**Vol à la tire**

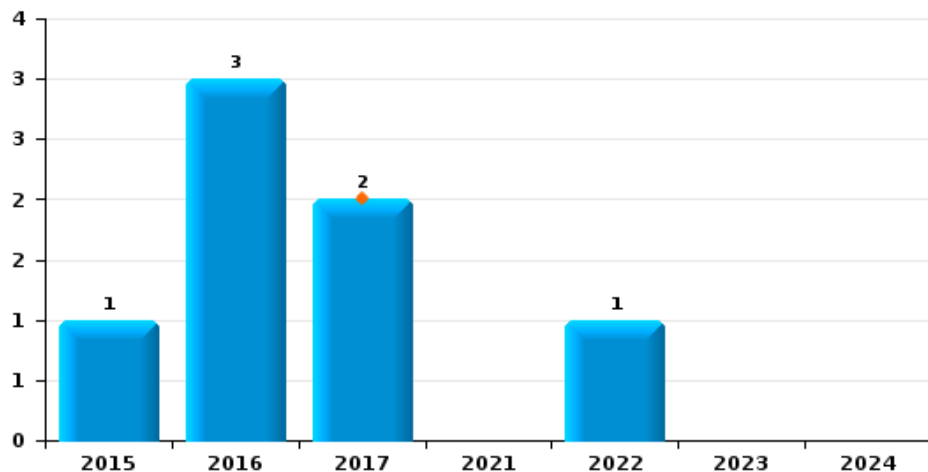




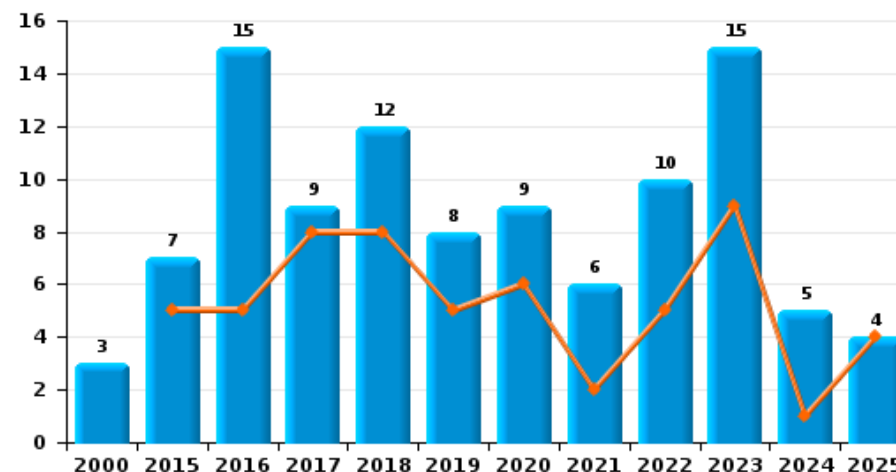
**PZ VLAAMSE ARDENNEN**

Année ■  
Semestre 1 ■

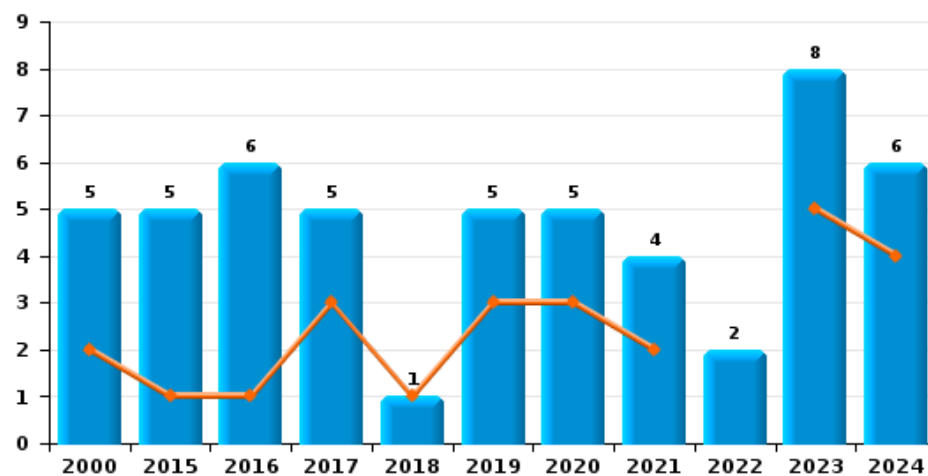
**Arrachage de sac à main**



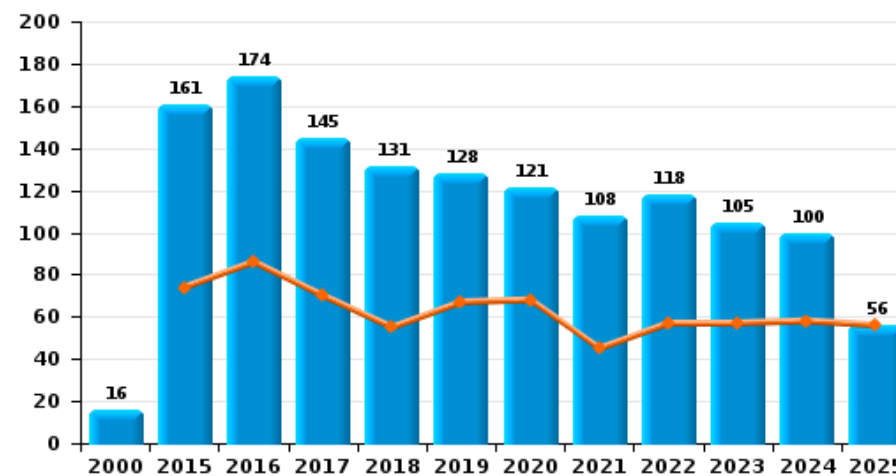
**Graffiti**



**Vol à l'arraché**



**Dégradation de voiture**





**PZ VLAAMSE ARDENNEN**

**FC Vol moyen de transport**

		2000	2015	2016	2017	2018	2019	2020	2021	2022	2023	2024	2025
Vol de voiture	Trim 1	23	5	9	5	8	3	2		1	3	5	2
	Trim 2	12	11	7	4	9	5	4	12	2	6	5	7
	Trim 3	9	9	8	10	6	5	2	5	3	2	6	
	Trim 4	11	8	5	4	2	3	4	3	7	1	7	
	<b>Total</b>	<b>55</b>	<b>33</b>	<b>29</b>	<b>23</b>	<b>25</b>	<b>16</b>	<b>12</b>	<b>20</b>	<b>13</b>	<b>12</b>	<b>23</b>	<b>9</b>
Vol de moto	Trim 1		3		2	2	1	2					
	Trim 2	2			1	2		1	1		1		
	Trim 3	1	1	3			1						
	Trim 4			1			1	1		1	1		
	<b>Total</b>	<b>3</b>	<b>4</b>	<b>4</b>	<b>3</b>	<b>4</b>	<b>3</b>	<b>4</b>	<b>1</b>	<b>1</b>	<b>2</b>		
Carjacking	Trim 1	1											
	Trim 3			2									
	<b>Total</b>	<b>1</b>		<b>2</b>									
Homejacking	Trim 1	1			1	1							
	<b>Total</b>	<b>1</b>			<b>1</b>	<b>1</b>							
Vol dans les garages	Trim 1	1	1	1	2		3						
	Trim 2			1	1	1							
	Trim 3				2				1				
	Trim 4		2	2									
	<b>Total</b>	<b>1</b>	<b>3</b>	<b>4</b>	<b>5</b>	<b>1</b>	<b>3</b>		<b>1</b>				



FC Vol moyen de transport

		2000	2015	2016	2017	2018	2019	2020	2021	2022	2023	2024	2025
Vol de vélomoteur	Trim 1	3	1	2	3			1		1	1		2
	Trim 2	20	1	2	2	2			1	2	2	1	1
	Trim 3	17	4	7	2	4	3	1	1	3	1	1	
	Trim 4	23	2	3	7	3		1		2	1		
	<b>Total</b>	<b>63</b>	<b>8</b>	<b>14</b>	<b>14</b>	<b>9</b>	<b>3</b>	<b>3</b>	<b>2</b>	<b>8</b>	<b>5</b>	<b>2</b>	<b>3</b>
Vol de vélo	Trim 1	68	19	19	48	56	30	25	21	22	21	28	27
	Trim 2	82	40	27	65	65	43	14	34	35	25	26	24
	Trim 3	100	44	65	54	58	51	37	34	40	28	42	
	Trim 4	72	28	54	54	30	28	24	21	36	29	27	
	<b>Total</b>	<b>322</b>	<b>131</b>	<b>165</b>	<b>221</b>	<b>209</b>	<b>152</b>	<b>100</b>	<b>110</b>	<b>133</b>	<b>103</b>	<b>123</b>	<b>51</b>



FC Cambriolage

		2000	2015	2016	2017	2018	2019	2020	2021	2022	2023	2024	2025
Cambriolage dans habitation	Trim 1	48	49	46	70	39	90	73	18	43	39	46	67
	Trim 2	53	61	39	22	27	57	30	20	18	37	21	31
	Trim 3	42	34	27	39	43	50	23	34	27	26	33	
	Trim 4	50	41	72	59	70	61	36	63	71	94	98	
	<b>Total</b>	<b>193</b>	<b>185</b>	<b>184</b>	<b>190</b>	<b>179</b>	<b>258</b>	<b>162</b>	<b>135</b>	<b>159</b>	<b>196</b>	<b>198</b>	<b>98</b>
Cambriolage ds entreprise ou commerce	Trim 1	18	17	11	16	13	6	15	5	7	11	5	5
	Trim 2	15	27	11	16	11	7	4	3	9	10	7	4
	Trim 3	10	17	8	14	15	9	5	12	7	9	4	
	Trim 4	17	15	19	20	9	6	7	9	8	6	5	
	<b>Total</b>	<b>60</b>	<b>76</b>	<b>49</b>	<b>66</b>	<b>48</b>	<b>28</b>	<b>31</b>	<b>29</b>	<b>31</b>	<b>36</b>	<b>21</b>	<b>9</b>
Cambriolage ds service public ou bâtiment administ	Trim 1	4	9	3	3	12	4	4	2	2	9		1
	Trim 2		13	6	12	3	4	2	3	1	5	3	4
	Trim 3	2	8	2	11	3	5	2	1	6	5	4	
	Trim 4	7	5	5	10	10	2	1	4	2	3	2	
	<b>Total</b>	<b>13</b>	<b>35</b>	<b>16</b>	<b>36</b>	<b>28</b>	<b>15</b>	<b>9</b>	<b>10</b>	<b>11</b>	<b>22</b>	<b>9</b>	<b>5</b>
Vol au b�elier	Trim 1				1								
	Trim 4										1		
	<b>Total</b>				<b>1</b>						<b>1</b>		
Cambriolage dans b�timent (total)	Trim 1	68	75	60	89	64	99	92	25	52	59	51	72
	Trim 2	68	101	55	50	41	68	36	26	28	52	31	39
	Trim 3	54	59	37	64	61	64	29	47	40	40	41	
	Trim 4	71	61	96	87	89	69	44	76	81	103	105	
	<b>Total</b>	<b>261</b>	<b>296</b>	<b>248</b>	<b>290</b>	<b>255</b>	<b>300</b>	<b>201</b>	<b>174</b>	<b>201</b>	<b>254</b>	<b>228</b>	<b>111</b>



FC Vol autre

		2000	2015	2016	2017	2018	2019	2020	2021	2022	2023	2024	2025
Vol à main armée	Trim 1	5	1	3	2	1	4		3	1	3	1	
	Trim 2	3		1	2	1	2			1	2		1
	Trim 3	2		2	2	1	1			2	1		
	Trim 4		1	5	8	1	2	2	1	1	2		
	<b>Total</b>	<b>10</b>	<b>2</b>	<b>11</b>	<b>14</b>	<b>4</b>	<b>9</b>	<b>2</b>	<b>4</b>	<b>5</b>	<b>8</b>	<b>1</b>	<b>1</b>
Vol avec violence sans arme	Trim 1	5	5	16	9	8	7	7	4	9	12	8	8
	Trim 2	2	4	9	9	4	7	8	11	7	24	7	9
	Trim 3	3	8	6	3	9	10	6	7	7	11	7	
	Trim 4	3	14	9	10	3	18	12	3	8	7	7	
	<b>Total</b>	<b>13</b>	<b>31</b>	<b>40</b>	<b>31</b>	<b>24</b>	<b>42</b>	<b>33</b>	<b>25</b>	<b>31</b>	<b>54</b>	<b>29</b>	<b>17</b>
Vol dans ou sur un véhicule	Trim 1	33	18	30	12	19	17	12	12	24	12	18	22
	Trim 2	53	32	25	20	25	29	11	22	20	27	6	14
	Trim 3	35	25	19	15	15	25	15	36	36	19	11	
	Trim 4	24	18	34	14	30	48	7	15	25	24	9	
	<b>Total</b>	<b>145</b>	<b>93</b>	<b>108</b>	<b>61</b>	<b>89</b>	<b>119</b>	<b>45</b>	<b>85</b>	<b>105</b>	<b>82</b>	<b>44</b>	<b>36</b>
Vol d'armes et explosifs	Trim 1	2	2	2	2	1				1			1
	Trim 2				1	3	2	1	1	1		1	1
	Trim 3	2		2		2			1	1	2		
	Trim 4	2	1	2		1		1	1		5	1	
	<b>Total</b>	<b>6</b>	<b>3</b>	<b>6</b>	<b>3</b>	<b>7</b>	<b>2</b>	<b>2</b>	<b>3</b>	<b>3</b>	<b>7</b>	<b>2</b>	<b>2</b>
Steaming	Trim 1			1	2		1				1		
	Trim 2						1				6		
	Trim 3								1			1	
	Trim 4		1				1				2		
	<b>Total</b>		<b>1</b>	<b>1</b>	<b>2</b>		<b>3</b>		<b>1</b>		<b>9</b>	<b>1</b>	



FC Vol autre

		2000	2015	2016	2017	2018	2019	2020	2021	2022	2023	2024	2025
Arrachage de sac à main	Trim 2				2								
	Trim 3			1									
	Trim 4		1	2						1			
	<b>Total</b>		<b>1</b>	<b>3</b>	<b>2</b>					<b>1</b>			
Vol à l'arraché	Trim 1		1	1			2	1	1		1	2	
	Trim 2	2			3	1	1	2	1		4	2	
	Trim 3	1	2	2	1		1	1	1	1	2	1	
	Trim 4	2	2	3	1		1	1	1	1	1	1	
<b>Total</b>	<b>5</b>	<b>5</b>	<b>6</b>	<b>5</b>	<b>1</b>	<b>5</b>	<b>5</b>	<b>4</b>	<b>2</b>	<b>8</b>	<b>6</b>		
Vol à la tire	Trim 1	3	8	10	2	5	8	4	2	4	1	5	
	Trim 2	10	8	9	10	8	8	3	2	6	2	6	3
	Trim 3	4	6	2	5	3	5	3	4	4		2	
	Trim 4	10	6	8	9	4	1	5	4	1	2	1	
<b>Total</b>	<b>27</b>	<b>28</b>	<b>29</b>	<b>26</b>	<b>20</b>	<b>22</b>	<b>15</b>	<b>12</b>	<b>15</b>	<b>5</b>	<b>14</b>	<b>3</b>	
Vol à l'étalage	Trim 1	14	24	13	19	33	30	31	25	20	39	18	30
	Trim 2	4	24	16	8	22	35	30	34	24	22	27	23
	Trim 3	5	20	4	18	16	16	21	20	25	12	13	
	Trim 4	19	16	19	24	28	36	21	49	23	17	24	
<b>Total</b>	<b>42</b>	<b>84</b>	<b>52</b>	<b>69</b>	<b>99</b>	<b>117</b>	<b>103</b>	<b>128</b>	<b>92</b>	<b>90</b>	<b>82</b>	<b>53</b>	
Vol par ruse	Trim 1	1	2	1	1		5	4	4	9	4	3	4
	Trim 2		5	4	2	3	4	2	7	5	10	1	3
	Trim 3		7	2	2	3	3	2	4	4	2	2	
	Trim 4		3	5	1	3	2	2	6	8	4	1	
<b>Total</b>	<b>1</b>	<b>17</b>	<b>12</b>	<b>6</b>	<b>9</b>	<b>14</b>	<b>10</b>	<b>21</b>	<b>26</b>	<b>20</b>	<b>7</b>	<b>7</b>	



FC Vol autre

		2000	2015	2016	2017	2018	2019	2020	2021	2022	2023	2024	2025
Vol de métaux	Trim 1		5	2	2			1		3	3		2
	Trim 2	1	3		3	2	6	4	1	3	2		1
	Trim 3	1	2	1	3	3	1		3	6	4		
	Trim 4		5			1	1		3	3		1	
<b>Total</b>		<b>2</b>	<b>15</b>	<b>3</b>	<b>8</b>	<b>6</b>	<b>8</b>	<b>5</b>	<b>7</b>	<b>15</b>	<b>9</b>	<b>1</b>	<b>3</b>
Vol sur les chantiers	Trim 1	6	11	1	3	5		1	1	3	7	1	1
	Trim 2	7	4	5	1	4	4	1	4	3	5	2	9
	Trim 3	3	5	3	3	3	5	4	4	3	5	2	
	Trim 4	4	3	2	3	3	3	1	5	6	1	2	
<b>Total</b>		<b>20</b>	<b>23</b>	<b>11</b>	<b>10</b>	<b>15</b>	<b>12</b>	<b>7</b>	<b>14</b>	<b>15</b>	<b>18</b>	<b>7</b>	<b>10</b>
Home-invasion	Trim 1		1				1						
	Trim 2				1		1	1	1				
	Trim 3					2							
	Trim 4		1	1									
<b>Total</b>			<b>2</b>	<b>1</b>	<b>1</b>	<b>2</b>	<b>2</b>	<b>1</b>	<b>1</b>				
Vol d'animaux	Trim 1	1			3		4				1		
	Trim 2	5	1	4	7	3	2	1	2	1			1
	Trim 3	3	4	2	2		2			1	2		
	Trim 4	2	1	1	1	2				1	2	1	
<b>Total</b>		<b>11</b>	<b>6</b>	<b>7</b>	<b>13</b>	<b>5</b>	<b>8</b>	<b>1</b>	<b>2</b>	<b>3</b>	<b>5</b>	<b>1</b>	<b>1</b>
Vol de cargaison	Trim 1								1		3		
	Trim 2		1		1	2	2	2	1		1	2	1
	Trim 3				1		1		1				
	Trim 4					2	1		4				
<b>Total</b>			<b>1</b>		<b>2</b>	<b>4</b>	<b>4</b>	<b>2</b>	<b>7</b>		<b>4</b>	<b>2</b>	<b>1</b>



Criminalité ICT

		2000	2015	2016	2017	2018	2019	2020	2021	2022	2023	2024	2025
Fraude de cartes de paiements	Trim 1	1	1	1	5	3	2	1	5	4	2	4	1
	Trim 2	2	2	6	2	4	4	1		3	6		1
	Trim 3	1	4	3	2	2	8	7	3		4	1	
	Trim 4		2	4	1	3	1	4	2	4	1	1	
	<b>Total</b>	<b>4</b>	<b>9</b>	<b>14</b>	<b>10</b>	<b>12</b>	<b>15</b>	<b>13</b>	<b>10</b>	<b>11</b>	<b>13</b>	<b>6</b>	<b>2</b>
Phishing	Trim 1				1	2		6	88	51	38	26	50
	Trim 2			1		1		39	57	47	44	35	49
	Trim 3							45	71	49	44	18	
	Trim 4			1	1	1	4	71	76	44	39	44	
	<b>Total</b>			<b>2</b>	<b>2</b>	<b>4</b>	<b>4</b>	<b>161</b>	<b>292</b>	<b>191</b>	<b>165</b>	<b>123</b>	<b>99</b>
Ransomware	Trim 1				1	1			1				
	Trim 2									1			
	Trim 3					1					1	1	
	Trim 4						1	1			1		
	<b>Total</b>				<b>1</b>	<b>2</b>	<b>1</b>	<b>1</b>	<b>1</b>	<b>1</b>	<b>1</b>	<b>2</b>	<b>1</b>
Shouldersurfing	Trim 1				2								
	Trim 2					1							
	Trim 3							1			1	1	
	Trim 4			1				1					
	<b>Total</b>			<b>1</b>	<b>2</b>	<b>1</b>		<b>2</b>			<b>1</b>	<b>1</b>	
Skimming	Trim 1			1				1	1	2		1	
	Trim 2		1	3		1	1	1			1		1
	Trim 3		2	2	1			3			2		
	Trim 4			1				1	1				
	<b>Total</b>		<b>3</b>	<b>7</b>	<b>1</b>	<b>1</b>	<b>1</b>	<b>6</b>	<b>2</b>	<b>2</b>	<b>3</b>	<b>1</b>	<b>1</b>



FC Autre

		2000	2015	2016	2017	2018	2019	2020	2021	2022	2023	2024	2025
Violence contre les métiers d'intérêt général	Trim 1		3	6	6	3	5	3	4	6	5	7	3
	Trim 2	1	6	6	8	4	8	4	9	3	7	6	4
	Trim 3	1	1	4	5	9	5	6	4	4	2	2	
	Trim 4		2	2	2	2	2	5	4	8	7	5	
	<b>Total</b>	<b>2</b>	<b>12</b>	<b>18</b>	<b>21</b>	<b>18</b>	<b>20</b>	<b>18</b>	<b>21</b>	<b>21</b>	<b>21</b>	<b>20</b>	<b>7</b>
Viol collectif	Trim 2		1			1							
	Trim 3	1			2					1			
	Trim 4				1								
	<b>Total</b>	<b>1</b>	<b>1</b>		<b>3</b>	<b>1</b>				<b>1</b>			
Graffiti	Trim 1		3	5	2	3	2	2	2		3		
	Trim 2		2		6	5	3	4		5	6	1	4
	Trim 3	3	1	9	1	4	2	2	4	4	3	2	
	Trim 4		1	1			1	1		1	3	2	
	<b>Total</b>	<b>3</b>	<b>7</b>	<b>15</b>	<b>9</b>	<b>12</b>	<b>8</b>	<b>9</b>	<b>6</b>	<b>10</b>	<b>15</b>	<b>5</b>	<b>4</b>
Dégradation de voiture	Trim 1		35	54	29	23	40	28	20	21	25	33	29
	Trim 2		39	32	41	32	27	40	25	36	32	25	27
	Trim 3	10	50	40	40	40	29	28	37	23	23	15	
	Trim 4	6	37	48	35	36	32	25	26	38	25	27	
	<b>Total</b>	<b>16</b>	<b>161</b>	<b>174</b>	<b>145</b>	<b>131</b>	<b>128</b>	<b>121</b>	<b>108</b>	<b>118</b>	<b>105</b>	<b>100</b>	<b>56</b>
Rixe au couteau	Trim 1				1		2		1	1	2		1
	Trim 2		1		1				1				
	Trim 3							1		1			
	Trim 4			1	3				1				
	<b>Total</b>		<b>1</b>	<b>1</b>	<b>5</b>		<b>2</b>	<b>1</b>	<b>3</b>	<b>2</b>	<b>2</b>		<b>1</b>



PH Violence intrafamiliale (VIF)

		2000	2015	2016	2017	2018	2019	2020	2021	2022	2023	2024	2025
VIF: physique, dans le couple	Trim 1	6	16	19	25	25	20	21	22	23	25	30	39
	Trim 2	3	19	24	27	25	26	22	21	27	36	31	32
	Trim 3	14	32	35	24	38	34	26	25	43	31	38	
	Trim 4	7	26	22	20	28	26	19	21	31	28	27	
	<b>Total</b>	<b>30</b>	<b>93</b>	<b>100</b>	<b>96</b>	<b>116</b>	<b>106</b>	<b>88</b>	<b>89</b>	<b>124</b>	<b>120</b>	<b>126</b>	<b>71</b>
VIF: physique, envers des descendants	Trim 1		3	3	3	4	2	1	4	2	7	7	11
	Trim 2	1	1	2	3	1	2	7	6	3	6	6	9
	Trim 3		3	1	4	2	6	2	7	4	5	11	
	Trim 4		2	5	3	5	5	8	4	8	8	11	
	<b>Total</b>	<b>1</b>	<b>9</b>	<b>11</b>	<b>13</b>	<b>12</b>	<b>15</b>	<b>18</b>	<b>21</b>	<b>17</b>	<b>26</b>	<b>35</b>	<b>20</b>
VIF: physique, envers d'autres membres	Trim 1	16	5	7	6	4	4	2	7	4	3	3	4
	Trim 2	17	4	6	10	3	3	9	3	5	1	3	5
	Trim 3	20	7	4	2	6	5	5	6	10	8	7	
	Trim 4	6	3	5	3	6	6	6	1	3	4	6	
	<b>Total</b>	<b>59</b>	<b>19</b>	<b>22</b>	<b>21</b>	<b>19</b>	<b>18</b>	<b>22</b>	<b>17</b>	<b>22</b>	<b>16</b>	<b>19</b>	<b>9</b>
VIF: sexuelle, dans le couple	Trim 1												1
	Trim 2		1					2					1
	Trim 3						1						
	Trim 4				1						1		
	<b>Total</b>		<b>1</b>		<b>1</b>		<b>1</b>	<b>2</b>			<b>1</b>	<b>2</b>	
VIF: sexuelle, envers des descendants	Trim 1	2	3	3	1	3	2	2		1			
	Trim 2				2		3						
	Trim 3	1	2	1	1	1			1				
	Trim 4	1	1		1		2	1	1				
	<b>Total</b>	<b>4</b>	<b>6</b>	<b>4</b>	<b>5</b>	<b>4</b>	<b>7</b>	<b>3</b>	<b>2</b>	<b>1</b>			



PH Violence intrafamiliale (VIF)

		2000	2015	2016	2017	2018	2019	2020	2021	2022	2023	2024	2025
VIF: sexuelle, envers d'autres membres	Trim 1					2	2						
	Trim 2						1						
	Trim 3				1								
	Trim 4			1									
	<b>Total</b>			<b>1</b>	<b>1</b>	<b>2</b>	<b>3</b>						
VIF: psychique, dans le couple	Trim 1	27	26	27	18	31	28	31	18	22	20	42	36
	Trim 2	41	18	13	40	28	45	45	18	22	23	52	34
	Trim 3	42	23	22	26	20	49	26	24	45	26	33	
	Trim 4	25	51	23	38	25	38	27	23	41	24	23	
	<b>Total</b>	<b>135</b>	<b>118</b>	<b>85</b>	<b>122</b>	<b>104</b>	<b>160</b>	<b>129</b>	<b>83</b>	<b>130</b>	<b>93</b>	<b>150</b>	<b>70</b>
VIF: psychique, envers des descendants	Trim 1		2						3		2		3
	Trim 2		1		1				2		1		
	Trim 3		1				1	1	1	2	4	1	
	Trim 4			1			1	2	1	3			
	<b>Total</b>		<b>4</b>	<b>1</b>	<b>1</b>		<b>2</b>	<b>3</b>	<b>7</b>	<b>5</b>	<b>7</b>	<b>1</b>	<b>3</b>
VIF: psychique, envers d'autres membres	Trim 1		1		1		2	1	6	2	1	1	3
	Trim 2		1	1	3	1		2	3	2	3	1	3
	Trim 3			3	3	2	4	2	2		4	3	
	Trim 4		4	1	1	2	3	6	1		3	3	
	<b>Total</b>		<b>6</b>	<b>5</b>	<b>8</b>	<b>5</b>	<b>9</b>	<b>11</b>	<b>12</b>	<b>4</b>	<b>11</b>	<b>8</b>	<b>6</b>
VIF: économique, dans le couple	Trim 1			2	2	1	1	4	2	3	5		1
	Trim 2			1	2	2	3	8	3	6	1		2
	Trim 3		2	1	1	1	4	1	2	1	2		
	Trim 4		2	1	2	2	2	2	3	1	1	3	
	<b>Total</b>		<b>4</b>	<b>5</b>	<b>7</b>	<b>6</b>	<b>10</b>	<b>15</b>	<b>10</b>	<b>11</b>	<b>9</b>	<b>3</b>	<b>3</b>



PH Violence intrafamiliale (VIF)

		2000	2015	2016	2017	2018	2019	2020	2021	2022	2023	2024	2025
VIF: économique, envers des descendants	Trim 1				1								
	Trim 2										1		
	Trim 3	1	1					1				1	
	Trim 4	3		4			1	2					
<b>Total</b>		<b>4</b>	<b>1</b>	<b>4</b>	<b>1</b>		<b>1</b>	<b>3</b>			<b>1</b>	<b>1</b>	
VIF: économique, envers d'autres membres	Trim 1	15	1	3	8			2	2	4	2	2	3
	Trim 2	12	3	3	7	3	2	5		2	5	1	4
	Trim 3	17	4	3		3	2	2	1	6	3	4	
	Trim 4	14	1	3	1	2	1	1	1	2	4	5	
<b>Total</b>		<b>58</b>	<b>9</b>	<b>12</b>	<b>16</b>	<b>8</b>	<b>5</b>	<b>10</b>	<b>4</b>	<b>14</b>	<b>14</b>	<b>12</b>	<b>7</b>



PH Hormones et dopage

		2000	2015	2016	2017	2018	2019	2020	2021	2022	2023	2024	2025
Dopage humain	Trim 1		1		1	2						2	1
	Trim 2		2	2	2		3	1	3	1		1	2
	Trim 3		2	1	4		1		2	1		1	
	Trim 4	1	4	1	2		2	3		1	1	1	
	<b>Total</b>	<b>1</b>	<b>9</b>	<b>4</b>	<b>9</b>	<b>2</b>	<b>6</b>	<b>4</b>	<b>5</b>	<b>3</b>	<b>1</b>	<b>5</b>	<b>3</b>
Engraissement illégal	Trim 1	4											
	Trim 2				1		1				1		
	Trim 3	2											
	Trim 4	1	1										
	<b>Total</b>	<b>7</b>	<b>1</b>		<b>1</b>		<b>1</b>				<b>1</b>		



PH Drogues

		2000	2015	2016	2017	2018	2019	2020	2021	2022	2023	2024	2025
Vente de cocaïne	Trim 1		1	4	2	2	4	1	7	1	1	1	2
	Trim 2			1	3	5	2	5	3	5	1		5
	Trim 3		1	2	7	3	1	8		9	4	3	
	Trim 4			3	2		4	8		3		1	
Total			2	10	14	10	11	22	10	18	6	5	7
Import-export de cocaïne	Trim 1			1						1		1	2
	Trim 3									3			
	Trim 4						1						
	Total			1			1			4		1	2
Production de drogues synthétiques	Trim 1		1			1							
	Trim 2						1					1	
	Trim 3							1					
	Total		1			1	1	1				1	
Import-export de drogues synthétiques	Trim 1												2
	Trim 2								1				
	Trim 3						1			1	1		
	Trim 4						1						
Total							2		1	1	1		2
Vente de drogues synthétiques	Trim 1		4	5	6	5	2		8	2	1	3	5
	Trim 2		2	6	9	6	6	2	6	3	1	4	2
	Trim 3		3	2	7	6	7	5	2	7	1	1	
	Trim 4		1	5	3	4	6	8	5	3	1	3	
Total			10	18	25	21	21	15	21	15	4	11	7



PH Drogues

		2000	2015	2016	2017	2018	2019	2020	2021	2022	2023	2024	2025
Production de cannabis (culture)	Trim 1			2		1	1	1		1			
	Trim 2		1	1	1	1	1	3				1	
	Trim 3			3	1	3	4	1			2	1	
	Trim 4			1		3	1	1		3			
	<b>Total</b>		<b>1</b>	<b>7</b>	<b>2</b>	<b>8</b>	<b>7</b>	<b>6</b>		<b>4</b>	<b>2</b>	<b>2</b>	
Import-export de cannabis en grande quantité	Trim 2								1				
<b>Total</b>									<b>1</b>				
Vente de cannabis en grande quantité	Trim 1				2								
	Trim 2								1				2
	Trim 3		1										
	Trim 4					1			2				
	<b>Total</b>		<b>1</b>		<b>2</b>	<b>1</b>			<b>3</b>				<b>2</b>
Import-export d'héroïne	Trim 1								1	1			1
	Trim 3					1				3			
	<b>Total</b>					<b>1</b>			<b>1</b>	<b>4</b>			<b>1</b>
Vente-traffic d'héroïne	Trim 1		3	1	1			1		1			
	Trim 2			5		2		2		1		2	2
	Trim 3	2	2		1		3			4	1	1	
	Trim 4		1	1	3		2	2		2			
	<b>Total</b>	<b>2</b>	<b>6</b>	<b>7</b>	<b>5</b>	<b>2</b>	<b>5</b>	<b>5</b>		<b>8</b>	<b>1</b>	<b>3</b>	<b>2</b>



PH Trafic d'armes

		2000	2015	2016	2017	2018	2019	2020	2021	2022	2023	2024	2025
Commerce et production d'arme à feu et mun.	Trim 1								1				1
	Trim 2												1
	Trim 4							2					
	<b>Total</b>							<b>2</b>	<b>1</b>				<b>2</b>
Commerce et production d'arme non à feu	Trim 1				1								
	Trim 3				1								
	<b>Total</b>				<b>2</b>								



PH Traite des êtres humains

		2000	2015	2016	2017	2018	2019	2020	2021	2022	2023	2024	2025
TEH - exploitation économique	Trim 1								1	1			1
	Trim 2						1						2
	Trim 3			2	1								
	<b>Total</b>			<b>2</b>	<b>1</b>		<b>1</b>		<b>1</b>	<b>1</b>			<b>3</b>
TEH - exploitation sexuelle	Trim 1	1				1				1	1	1	1
	Trim 2	1								1	3	1	2
	Trim 3						1		1	1	1	1	
	Trim 4		1	1									
	<b>Total</b>	<b>2</b>	<b>1</b>	<b>1</b>		<b>1</b>	<b>1</b>		<b>1</b>	<b>3</b>	<b>5</b>	<b>3</b>	<b>3</b>



PH Violence dans l'espace public

		2000	2015	2016	2017	2018	2019	2020	2021	2022	2023	2024	2025
Violence physique (transport public)	Trim 1	2	1	1	1	3	3	3	3		2	4	2
	Trim 2		2	1	6	1			1	3	2	7	2
	Trim 3	1		3	1	1	1	1	1	1	3	1	
	Trim 4	1	2	4	2	3	3	2	2	2	4	4	
<b>Total</b>		<b>4</b>	<b>5</b>	<b>9</b>	<b>10</b>	<b>8</b>	<b>7</b>	<b>6</b>	<b>7</b>	<b>6</b>	<b>11</b>	<b>16</b>	<b>4</b>
Violence physique (voie publique)	Trim 1	9	10	20	12	26	29	17	13	21	25	16	17
	Trim 2	16	30	27	38	25	23	13	23	29	36	30	32
	Trim 3	16	37	18	26	22	26	18	20	41	29	25	
	Trim 4	8	24	16	14	15	18	15	29	31	21	21	
<b>Total</b>		<b>49</b>	<b>101</b>	<b>81</b>	<b>90</b>	<b>88</b>	<b>96</b>	<b>63</b>	<b>85</b>	<b>122</b>	<b>111</b>	<b>92</b>	<b>49</b>
Violence physique (autre endroit public)	Trim 1	1	2	2	1	6	2	4			3	3	
	Trim 2	1		3	2	3	4		2	2	2	1	1
	Trim 3	1	3	2	1	1	1	2	1	3	4	3	
	Trim 4			1	1				1	1			
<b>Total</b>		<b>3</b>	<b>5</b>	<b>8</b>	<b>5</b>	<b>10</b>	<b>7</b>	<b>6</b>	<b>4</b>	<b>6</b>	<b>9</b>	<b>7</b>	<b>1</b>
Violence physique (endroit accessible au public)	Trim 1	14	15	18	22	13	29	16	4	11	19	13	18
	Trim 2	12	14	21	19	7	14	4	9	11	16	16	14
	Trim 3	16	22	15	8	16	9	14	10	13	13	14	
	Trim 4	17	13	11	12	18	17	6	12	14	16	16	
<b>Total</b>		<b>59</b>	<b>64</b>	<b>65</b>	<b>61</b>	<b>54</b>	<b>69</b>	<b>40</b>	<b>35</b>	<b>49</b>	<b>64</b>	<b>59</b>	<b>32</b>
Violence sexuelle (transport public)	Trim 1		1						1	1		1	
	Trim 2		2									1	
	Trim 3	1	1					1		2		1	
	Trim 4			1						1	1	1	
<b>Total</b>		<b>1</b>	<b>4</b>	<b>1</b>				<b>1</b>	<b>1</b>	<b>4</b>	<b>1</b>	<b>4</b>	



PH Violence dans l'espace public

		2000	2015	2016	2017	2018	2019	2020	2021	2022	2023	2024	2025
Violence sexuelle (voie publique)	Trim 1	3	3	2	2	9	1	2	2	1		1	2
	Trim 2	5	3		2	3	2	1	1	2	2	2	5
	Trim 3	3			1	4	5	2	2	2	4	2	
	Trim 4	2	4	3	2	1	2	2		4	1	4	
<b>Total</b>		<b>13</b>	<b>10</b>	<b>5</b>	<b>7</b>	<b>17</b>	<b>10</b>	<b>7</b>	<b>5</b>	<b>9</b>	<b>7</b>	<b>9</b>	<b>7</b>
Violence sexuelle (autre endroit public)	Trim 1		2				1			2			1
	Trim 2			2	1	2		2	1	3	1	1	1
	Trim 3	2		2		1	1	1	5		1		
	Trim 4		1			2		1	1		1		
<b>Total</b>		<b>2</b>	<b>3</b>	<b>4</b>	<b>1</b>	<b>5</b>	<b>2</b>	<b>4</b>	<b>7</b>	<b>5</b>	<b>3</b>	<b>1</b>	<b>2</b>
Violence sexuelle (endroit accessible au public)	Trim 1	2	1	1	3	1	6	3	1	1	2	6	4
	Trim 2	3		2	3	3	3		2	3	2	4	6
	Trim 3	3	1	4	1	3	1	4	1	2	2	3	
	Trim 4	1		1	3	6	4	2	3	1	2	4	
<b>Total</b>		<b>9</b>	<b>2</b>	<b>8</b>	<b>10</b>	<b>13</b>	<b>14</b>	<b>9</b>	<b>7</b>	<b>7</b>	<b>8</b>	<b>17</b>	<b>10</b>
Violence psychique (transport public)	Trim 1	2	1	1		5	1		1	1		2	
	Trim 2	1	1		2				1	1	2	3	1
	Trim 3			2	1				3		2	1	
	Trim 4				2	1	2	1	1		3	3	
<b>Total</b>		<b>3</b>	<b>2</b>	<b>3</b>	<b>5</b>	<b>6</b>	<b>3</b>	<b>1</b>	<b>6</b>	<b>2</b>	<b>7</b>	<b>9</b>	<b>1</b>
Violence psychique (voie publique)	Trim 1	9	17	15	15	14	13	11	9	4	13	10	17
	Trim 2	15	11	9	21	28	18	11	16	23	17	19	15
	Trim 3	20	6	12	20	14	19	8	13	16	13	15	
	Trim 4	19	12	16	11	16	14	15	18	21	19	16	
<b>Total</b>		<b>63</b>	<b>46</b>	<b>52</b>	<b>67</b>	<b>72</b>	<b>64</b>	<b>45</b>	<b>56</b>	<b>64</b>	<b>62</b>	<b>60</b>	<b>32</b>



PH Violence dans l'espace public

		2000	2015	2016	2017	2018	2019	2020	2021	2022	2023	2024	2025
Violence psychique (autre endroit public)	Trim 1	2	1	1	4	2		2	1	3		1	1
	Trim 2	5	1	3	6	2	3	5	3	3	2	2	
	Trim 3	1	1	2		2		2	1	2	1	1	
	Trim 4	2	1	1	2		3	2		2	1		
	<b>Total</b>	<b>10</b>	<b>4</b>	<b>7</b>	<b>12</b>	<b>6</b>	<b>6</b>	<b>11</b>	<b>5</b>	<b>10</b>	<b>4</b>	<b>4</b>	<b>1</b>
Violence psychique (endroit accessible au public)	Trim 1	14	11	9	9	9	11	12	11	6	8	7	4
	Trim 2	16	13	11	14	1	11	7	2	6	13	11	15
	Trim 3	12	9	9	7	9	8	7	7	8	15	5	
	Trim 4	18	6	7	13	5	8	7	10	6	7	6	
	<b>Total</b>	<b>60</b>	<b>39</b>	<b>36</b>	<b>43</b>	<b>24</b>	<b>38</b>	<b>33</b>	<b>30</b>	<b>26</b>	<b>43</b>	<b>29</b>	<b>19</b>
Vol à main armée (transport public)	Trim 4				1		1						
<b>Total</b>				<b>1</b>		<b>1</b>							
Vol à main armée (voie publique)	Trim 1	1		2	1				1				
	Trim 2	1								1	1		
	Trim 3			1		1							
	Trim 4			1						1			
	<b>Total</b>	<b>2</b>		<b>4</b>	<b>1</b>	<b>1</b>			<b>1</b>	<b>2</b>	<b>1</b>		
Vol à main armée (autre endroit public)	Trim 1										1		
	Trim 3										1		
	Trim 4							1					
	<b>Total</b>							<b>1</b>			<b>2</b>		
Vol à main armée (endroit accessible au public)	Trim 1	2			1		1		1		2	1	
	Trim 2			1			1						
	Trim 3	2			2								
	Trim 4			1	6	1		1	1		2		
	<b>Total</b>	<b>4</b>		<b>2</b>	<b>9</b>	<b>1</b>	<b>2</b>	<b>1</b>	<b>2</b>		<b>4</b>	<b>1</b>	



PH Violence dans l'espace public

		2000	2015	2016	2017	2018	2019	2020	2021	2022	2023	2024	2025
Vol avec violence sans arme (transport public)	Trim 1									1	1	2	
	Trim 2		1		2						1	1	1
	Trim 3										1		
	Trim 4			1			4				1	3	
<b>Total</b>			<b>1</b>	<b>1</b>	<b>2</b>		<b>4</b>			<b>1</b>	<b>4</b>	<b>6</b>	<b>1</b>
Vol avec violence sans arme (voie publique)	Trim 1	4	2	6	3	1	2	1			1		1
	Trim 2	1	1	3	2	1		3	1		6	1	3
	Trim 3	2	1	2		1	4		1	1	3	1	
	Trim 4	1	4	2	3	1	6	2	1	2			
<b>Total</b>		<b>8</b>	<b>8</b>	<b>13</b>	<b>8</b>	<b>4</b>	<b>12</b>	<b>6</b>	<b>3</b>	<b>3</b>	<b>10</b>	<b>2</b>	<b>4</b>
Vol avec violence sans arme (autre endroit public)	Trim 1						1	1			1		
	Trim 2							1			1		
	Trim 3							1				1	
	Trim 4				1		1				1		
<b>Total</b>					<b>1</b>	<b>1</b>	<b>4</b>			<b>3</b>	<b>1</b>		
Vol avec violence sans arme (endr. acces. au pub.)	Trim 1		1	3	1	2		3			1	1	1
	Trim 2	1		1	2		2		2	1	6	1	
	Trim 3		1	1		1	3	2				3	
	Trim 4		1	2	2	1	2	1		3	2	1	
<b>Total</b>		<b>1</b>	<b>3</b>	<b>7</b>	<b>5</b>	<b>4</b>	<b>7</b>	<b>6</b>	<b>2</b>	<b>4</b>	<b>9</b>	<b>6</b>	<b>1</b>



PH Autre

		2000	2015	2016	2017	2018	2019	2020	2021	2022	2023	2024	2025
Faux policiers	Trim 1						1					1	
	Trim 2				1						2		1
	Trim 3		1										
	Trim 4			1									
	<b>Total</b>		<b>1</b>	<b>1</b>		<b>1</b>	<b>1</b>					<b>2</b>	<b>1</b>
Terrorisme, extrémisme et radicalisme	Trim 1											1	1
	Trim 2			2								2	1
	Trim 3			1						1			
	Trim 4					1	1	1				1	
	<b>Total</b>			<b>3</b>			<b>1</b>	<b>1</b>	<b>1</b>	<b>1</b>		<b>4</b>	<b>2</b>
Cyberharcèlement	Trim 1	2	20	28	23	20	20	21	35	29	24	26	13
	Trim 2	4	18	15	27	17	15	19	30	32	39	20	11
	Trim 3	5	24	19	24	16	42	33	21	22	32	11	
	Trim 4	5	33	24	21	22	23	32	29	20	28	8	
	<b>Total</b>	<b>16</b>	<b>95</b>	<b>86</b>	<b>95</b>	<b>75</b>	<b>100</b>	<b>105</b>	<b>115</b>	<b>103</b>	<b>123</b>	<b>65</b>	<b>24</b>
Fraude à l'identité	Trim 1	1	5	11	11	20	18	13	39	26	22	26	17
	Trim 2	6	5	11	7	14	13	19	19	16	11	13	17
	Trim 3	5	7	8	11	15	20	24	12	15	20	12	
	Trim 4	1	9	13	8	20	23	31	27	19	33	16	
	<b>Total</b>	<b>13</b>	<b>26</b>	<b>43</b>	<b>37</b>	<b>69</b>	<b>74</b>	<b>87</b>	<b>97</b>	<b>76</b>	<b>86</b>	<b>67</b>	<b>34</b>



**PZ VLAAMSE ARDENNEN**

**2024**

**FC Vol moyen de transport**

	Jan	Fév	Mar	Avr	Mai	Juin	Juil	Août	Sep	Oct	Nov	Déc	Total
Vol de voiture	1	3	1	2	1	2	2	2	2	4	1	2	23
Vol de vélomoteur				1			1						2
Vol de vélo	8	9	11	9	7	10	10	16	16	14	8	5	123

**FC Cambriolage**

	Jan	Fév	Mar	Avr	Mai	Juin	Juil	Août	Sep	Oct	Nov	Déc	Total
Cambriolage dans habitation	14	17	15	5	9	7	8	13	12	25	39	34	198
Cambriolage ds entreprise ou commerce	2	3		3	2	2	1	3		2	2	1	21
Cambriolage ds service public ou bâtiment administ				1	2		1		3	1		1	9
Cambriolage dans bâtiment (total)	16	20	15	9	13	9	10	16	15	28	41	36	228

**FC Vol autre**

	Jan	Fév	Mar	Avr	Mai	Juin	Juil	Août	Sep	Oct	Nov	Déc	Total
Vol à main armée			1										1
Vol avec violence sans arme	4	2	2	3	3	1	4		3	4	2	1	29
Vol dans ou sur un véhicule	3	5	10	2		4	5	4	2	2	2	5	44
Vol d'armes et explosifs				1						1			2
Steaming							1						1
Vol à l'arraché		2		2			1			1			6
Vol à la tire	1	2	2	1	2	3		2		1			14
Vol à l'étalage	4	8	6	12	9	6	4	3	6	9	7	8	82
Vol par ruse	2		1		1			1	1		1		7
Vol de métaux										1			1
Vol sur les chantiers			1		2			1	1	2			7
Vol d'animaux										1			1
Vol de cargaison						2							2



**Criminalité ICT**

	Jan	Fév	Mar	Avr	Mai	Juin	Juil	Août	Sep	Oct	Nov	Déc	Total
Fraude de cartes de paiements		2	2						1		1		6
Phishing	8	6	12	10	12	13	9	1	8	9	19	16	123
Ransomware							1						1
Shouldersurfing									1				1
Skimming		1											1

**FC Autre**

	Jan	Fév	Mar	Avr	Mai	Juin	Juil	Août	Sep	Oct	Nov	Déc	Total
Violence contre les métiers d'intérêt général	3	2	2	3	2	1	1		1		2	3	20
Graffiti					1		1		1	1	1		5
Dégradation de voiture	9	10	14	7	12	6	2	3	10	7	9	11	100

**PH Violence intrafamiliale (VIF)**

	Jan	Fév	Mar	Avr	Mai	Juin	Juil	Août	Sep	Oct	Nov	Déc	Total
VIF: physique, dans le couple	9	13	8	13	10	8	7	15	16	6	9	12	126
VIF: physique, envers des descendants		4	3	1	2	3	3	5	3	4	1	6	35
VIF: physique, envers d'autres membres	1	2		1	2		2	2	3	3	2	1	19
VIF: sexuelle, dans le couple	1			1									2
VIF: psychique, dans le couple	12	15	15	23	15	14	12	6	15	9	9	5	150
VIF: psychique, envers des descendants									1				1
VIF: psychique, envers d'autres membres	1					1		1	2	1		2	8
VIF: économique, dans le couple										2		1	3
VIF: économique, envers des descendants								1					1
VIF: économique, envers d'autres membres	1	1		1			1	2	1	2		3	12



### PH Hormones et dopage

	Jan	Mar	Avr	Août	Oct	Total
Dopage humain	1	1	1	1	1	5

### PH Drogues

	Jan	Fév	Mar	Avr	Mai	Juin	Août	Sep	Oct	Nov	Total
Vente de cocaïne			1				2	1	1		5
Import-export de cocaïne		1									1
Production de drogues synthétiques				1							1
Vente de drogues synthétiques	1	1	1	1		3	1		1	2	11
Production de cannabis (culture)						1	1				2
Vente-traffic d héroïne				1	1		1				3

### PH Traite des êtres humains

	Jan	Avr	Août	Total
TEH - exploitation sexuelle	1	1	1	3



**PH Violence dans l'espace public**

	Jan	Fév	Mar	Avr	Mai	Juin	Juil	Août	Sep	Oct	Nov	Déc	Total
Violence physique (transport public)	1		3	5	1	1			1	2	1	1	16
Violence physique (voie publique)	5	5	6	6	10	14	8	6	11	9	3	9	92
Violence physique (autre endroit public)		2	1	1			1	1	1				7
Violence physique (endroit accessible au public)	5	5	3	3	7	6	3	8	3	4	7	5	59
Violence sexuelle (transport public)		1				1	1			1			4
Violence sexuelle (voie publique)			1	2				1	1		2	2	9
Violence sexuelle (autre endroit public)						1							1
Violence sexuelle (endroit accessible au public)	2	2	2	1	1	2		2	1		4		17
Violence psychique (transport public)	2			1		2		1		1	2		9
Violence psychique (voie publique)	3	4	3	6	7	6	4	5	6	5	8	3	60
Violence psychique (autre endroit public)		1		1		1		1					4
Violence psychique (endroit accessible au public)	3	1	3	4	5	2	2	2	1	5		1	29
Vol à main armée (endroit accessible au public)			1										1
Vol avec violence sans arme (transport public)	1	1			1					2	1		6
Vol avec violence sans arme (voie publique)				1			1						2
Vol avec violence sans arme (autre endroit public)							1						1
Vol avec violence sans arme (endr. acces. au pub.)	1			1			1		2		1		6

**PH Autre**

	Jan	Fév	Mar	Avr	Mai	Juin	Juil	Août	Sep	Oct	Nov	Déc	Total
Faux policiers			1										1
Terrorisme, extrémisme et radicalisme			1	1	1						1		4
Cyberharcèlement	11	11	4	7	4	9	4	5	2	4	2	2	65
Fraude à l'identité	10	6	10	3	7	3	2	8	2	5	3	8	67



2025

**FC Vol moyen de transport**

	Jan	Fév	Mar	Avr	Mai	Juin	Total
Vol de voiture	1	1		3	2	2	9
Vol de vélomoteur		2				1	3
Vol de vélo	7	12	8	6	10	8	51

**FC Cambriolage**

	Jan	Fév	Mar	Avr	Mai	Juin	Total
Cambriolage dans habitation	18	27	22	13	10	8	98
Cambriolage ds entreprise ou commerce	3	1	1	2	2		9
Cambriolage ds service public ou bâtiment administ		1		2		2	5
Cambriolage dans bâtiment (total)	21	28	23	17	12	10	111

**FC Vol autre**

	Jan	Fév	Mar	Avr	Mai	Juin	Total
Vol à main armée				1			1
Vol avec violence sans arme	3	3	2	4	3	2	17
Vol dans ou sur un véhicule	10	6	6	4	3	7	36
Vol d'armes et explosifs		1		1			2
Vol à la tire				3			3
Vol à l'étalage	4	10	16	9	3	11	53
Vol par ruse		2	2	1	1	1	7
Vol de métaux	1		1		1		3
Vol sur les chantiers		1		7	1	1	10
Vol d'animaux						1	1
Vol de cargaison				1			1



### Criminalité ICT

	Jan	Fév	Mar	Avr	Mai	Juin	Total
Fraude de cartes de paiements		1			1		2
Phishing	16	14	20	15	19	15	99
Skimming					1		1

### FC Autre

	Jan	Fév	Mar	Avr	Mai	Juin	Total
Violence contre les métiers d'intérêt général	1		2	2		2	7
Graffiti				1	3		4
Dégradation de voiture	14	10	5	12	6	9	56
Rixe au couteau	1						1

### PH Violence intrafamiliale (VIF)

	Jan	Fév	Mar	Avr	Mai	Juin	Total
VIF: physique, dans le couple	17	14	8	13	10	9	71
VIF: physique, envers des descendants	2	4	5	3	3	3	20
VIF: physique, envers d'autres membres	1	2	1	1	2	2	9
VIF: psychique, dans le couple	10	10	16	12	10	12	70
VIF: psychique, envers des descendants	3						3
VIF: psychique, envers d'autres membres	3				2	1	6
VIF: économique, dans le couple			1	1		1	3
VIF: économique, envers d'autres membres	1		2	2		2	7

### PH Hormones et dopage

	Fév	Mai	Juin	Total
Dopage humain	1	1	1	3



**PH Drogues**

	Jan	Fév	Avr	Mai	Juin	Total
Vente de cocaïne	2		1	2	2	7
Import-export de cocaïne	1	1				2
Import-export de drogues synthétiques	1	1				2
Vente de drogues synthétiques	3	2	1		1	7
Vente de cannabis en grande quantité				2		2
Import-export d'héroïne		1				1
Vente-traffic d héroïne			1	1		2

**PH Trafic d'armes**

	Jan	Mai	Total
Commerce et production d'arme à feu et mun.	1	1	2

**PH Traite des êtres humains**

	Jan	Mar	Mai	Juin	Total
TEH - exploitation économique		1	1	1	3
TEH - exploitation sexuelle	1		1	1	3



### PH Violence dans l'espace public

	Jan	Fév	Mar	Avr	Mai	Juin	Total
Violence physique (transport public)			2	2			4
Violence physique (voie publique)	8	4	5	14	8	10	49
Violence physique (autre endroit public)				1			1
Violence physique (endroit accessible au public)	6	5	7	7	2	5	32
Violence sexuelle (voie publique)		1	1	2		3	7
Violence sexuelle (autre endroit public)	1					1	2
Violence sexuelle (endroit accessible au public)	1		3	1	3	2	10
Violence psychique (transport public)					1		1
Violence psychique (voie publique)	7	5	5	7	5	3	32
Violence psychique (autre endroit public)			1				1
Violence psychique (endroit accessible au public)		2	2	7	7	1	19
Vol avec violence sans arme (transport public)				1			1
Vol avec violence sans arme (voie publique)			1	2		1	4
Vol avec violence sans arme (endr. acces. au pub.)			1				1

### PH Autre

	Jan	Fév	Mar	Avr	Mai	Juin	Total
Faux policiers					1		1
Terrorisme, extrémisme et radicalisme			1			1	2
Cyberharcèlement	2	3	8	2	5	4	24
Fraude à l'identité	5	6	6	5	5	7	34

# ***STATISTIQUES POLICIERES DE CRIMINALITE***

---

***LIEU DE PERPETRATION: ZONE DE POLICE***

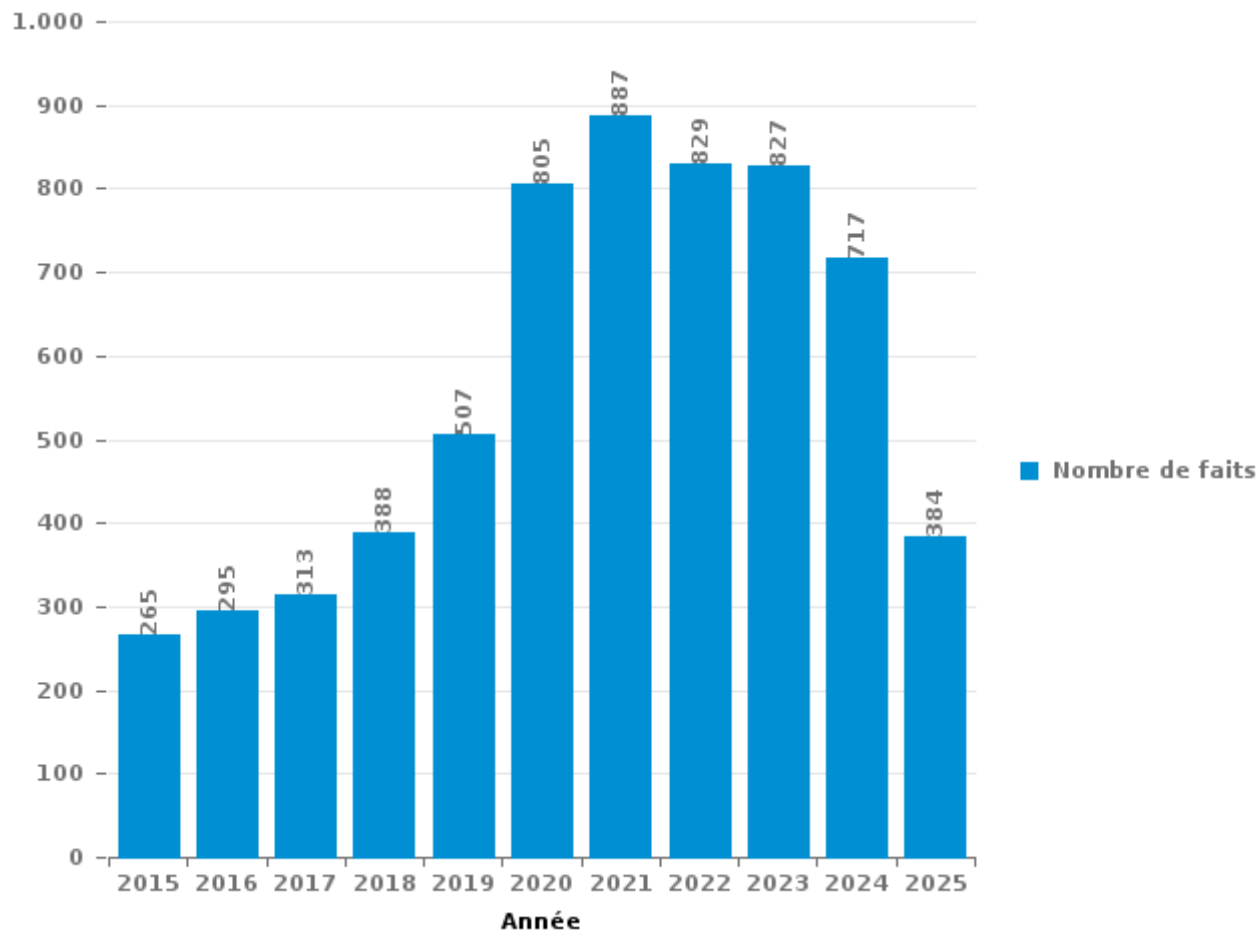
**PZ VLAAMSE ARDENNEN**

***PARTIE III : ICT***



**PZ VLAAMSE ARDENNEN**

Nombre total de délits avec un élément ICT/online, depuis 2015



FPF/DGR/DRI/BIPOL - Statistiques policières de criminalité (date de clôture: 31/10/2025)  
Les données pour les années 2001 jusqu'à 2014 ne sont plus publiées mais restent disponibles sur demande auprès du service BIPOL.  
Les données pour 2025 ne concernent que le 1er semestre.



Criminalité ICT/online au sens strict

Infractions (exhaustif)

	2015	2016	2017	2018	2019	2020	2021	2022	2023	2024	2025
Code pénal social: Infr. contre foi publique en droit pénal social: Faux en informatique	1	1					2	1			1
Criminalité informatique: Faux en informatique:	4	9	6	14	13	75	265	294	219	121	54
Criminalité informatique: Fraude informatique:	24	41	36	64	86	263	411	330	327	298	185
Criminalité informatique: Hacking:	22	22	33	39	53	47	35	57	63	54	28
Criminalité informatique: Sabotage:	2	3	4	1	2	4	4		5	5	
Exercice illégal de l'autorité publique: Violation de communication par fonctionnaire:							1				
Infr. contre autres valeurs morales et sentiments: Violation de communication par particulier:		1			1	1		1			
Infr. contre l'autorité publique: Refus de coopération (informatique et télécom):		1						2	1		
<b>Total:</b>	<b>53</b>	<b>78</b>	<b>79</b>	<b>118</b>	<b>155</b>	<b>390</b>	<b>718</b>	<b>685</b>	<b>615</b>	<b>478</b>	<b>268</b>

Figures criminelles (à considérer spécifiquement – ne pas additionner avec d'autres éléments – risque de double comptage!)

	2015	2016	2017	2018	2019	2020	2021	2022	2023	2024	2025
Fraude de cartes de paiements	9	14	10	12	15	13	10	11	13	6	2
Phishing		2	2	4	4	161	292	191	165	123	99
Ransomware			1	2	1	1	1	1	2	1	
Shouldersurfing		1	2	1		2			1	1	
Skimming	3	7	1	1	1	6	2	2	3	1	1



## Criminalité ICT/online au sens large

Infractions (uniquement si code-fait existe)

	2015	2016	2017	2018	2019	2020	2021	2022	2023	2024	2025
Armes et explosifs: Autre: Vente par correspondance/internet d'arme à feu											1
Fraude: Escroquerie: Fraude par internet	106	109	123	199	265	372	292	294	274	307	137
Infr. contre autres valeurs morales et sentiments: Cyberlokkig (leurre de mineur par ICT):				4			2	1		1	
Infr. contre les moeurs: Grooming (contact par ICT avec mineur < 16 ans):		3	2	5	3		2				
Infr. contre les moeurs: Pornographie enfantine: Accès pornographie enfantine via technologie						1					
Infr. contre les moeurs: Voyeurisme: Diffusion enregistrement nudité ou intimité		1	6	3		1	3				
<b>Total:</b>	<b>106</b>	<b>113</b>	<b>131</b>	<b>211</b>	<b>268</b>	<b>374</b>	<b>299</b>	<b>295</b>	<b>274</b>	<b>308</b>	<b>138</b>

Figures criminelles (à considérer spécifiquement – ne pas additionner avec d'autres éléments – risque de double comptage!)

	2015	2016	2017	2018	2019	2020	2021	2022	2023	2024	2025
Cyberharcèlement	95	86	95	75	100	105	115	103	123	65	24

# ***STATISTIQUES POLICIERES DE CRIMINALITE***

---

***LIEU DE PERPETRATION: ZONE DE POLICE***

**PZ VLAAMSE ARDENNEN**

***PARTIE IV : DESTINATION LIEU***



**PZ VLAAMSE ARDENNEN**

**Vol et extorsion**

	2000	2015	2016	2017	2018	2019	2020	2021	2022	2023	2024	2025
Habitation: maison	238	222	220	227	223	282	190	159	186	205	217	109
Voie publique	300	166	207	161	165	182	99	125	134	138	87	52
Magasin	129	130	101	123	126	144	127	161	111	121	110	64
Parking	46	68	89	69	57	46	23	37	49	30	35	19
Habitation: non précisée	27	59	56	67	43	52	43	46	42	50	30	14
Inconnue	99	26	33	24	46	48	32	29	37	54	41	12
Emplacement de vélo	81	15	31	63	55	37	21	20	29	19	36	13
Habitation: appartement	12	36	33	40	33	35	39	34	26	38	34	22
Habitation: dépendances	41	44	48	34	44	30	24	29	27	26	14	14
Horeca	53	57	40	38	35	30	17	17	28	27	24	6
Entreprise	58	53	39	47	28	23	20	14	34	29	10	4
Station de bus / métro et gare de chemin de fer	21	19	19	45	37	35	18	26	45	28	36	7
Habitation: allée	29	43	40	26	38	32	24	23	20	20	15	12
Institution d'enseignement	68	16	41	52	34	20	12	14	17	15	15	9
Culture et loisirs	32	19	27	29	16	26	5	8	7	22	6	3
Infrastructure sportive	22	17	14	10	22	28	20	3	13	19	12	4
Autre	5	28	17	17	23	15	17	15	14	17	13	2
Chantier	13	23	11	10	14	12	6	13	15	18	7	10
Terrain	17	21	13	17	19	14	11	5	15	8	5	7
Habitation: garage	23	13	10	8	18	13	11	9	9	6	9	7
Service public	7	26	10	9	6	18	9	6	9	7	10	4
Maison de repos	3	19	7	11	13	8	4	6	7	6	5	6
Habitation: autre	7	15	9	10	12	7	2	9	8	6	1	1
Hôpital	7	10	10	10	10	8	11	3	4	5	1	2
Moyen de transport: voiture	32	4	6	3	3	13	3	2	3	1		2
Edifice religieux / lieu du culte	9	6	2	5	3	10	3	6	4	3	2	
Cimetière	10	4	4	3	8	4	5	2	4	3		
Service	3	9	5	4	4	4	5	1	4	4	2	
Moyen de transport: train / tram / métro	5	2	5	2		3	3	3	1	4	2	3
Stade	12	3	3	5	6	1	1				1	
Banque / institution financière	8	3	3	6	5	1	1			2	2	
Station essence	1		6	7	6	2	2		4		1	2
Moyen de transport: camion	2	5	5	2	3	4	2	2	3	1		
Arrêt de bus / tram		5	2	2	3	3	1	4	2	2	2	1
Médecin / dentiste / pharmacien	1	3	2	4	5	1	4		1	2	1	1
Moyen de transport: autre	5	2		1	4	5	1		1		1	1
Bâtiment administratif	2	1	1	1	2	4		2				
Guichet automatique	3	1	1	1	1				1	1	2	
Eaux intérieures et maritimes	4				1	1	1			1		
Moyen de transport: autobus / autocar				2				1		1		2
Aéroport	1	3	1									
<b>Total</b>	<b>1.436</b>	<b>1.196</b>	<b>1.171</b>	<b>1.195</b>	<b>1.171</b>	<b>1.201</b>	<b>817</b>	<b>834</b>	<b>914</b>	<b>939</b>	<b>789</b>	<b>415</b>

FPF/DGR/DRI/BIPOL - Statistiques policières de criminalité (date de clôture: 31/10/2025)

Les données pour les années 2001 jusqu'à 2014 ne sont plus publiées mais restent disponibles sur demande auprès du service BIPOL.

Les données pour 2025 ne concernent que le 1er semestre.



PZ VLAAMSE ARDENNEN

Dégradation de la propriété

	2000	2015	2016	2017	2018	2019	2020	2021	2022	2023	2024	2025
Voie publique	123	124	133	130	99	94	85	98	103	95	79	37
Habitation: résidence principale	113	68	95	73	72	78	61	62	66	70	64	32
Parking	26	42	47	53	43	31	31	24	29	23	35	22
Habitation: non précisée	30	23	34	23	24	29	18	15	12	12	12	8
Terrain	42	28	25	15	16	17	15	17	16	13	13	4
Habitation: allée	29	18	21	12	14	13	20	16	15	10	12	7
Habitation: jardin	25	13	19	8	17	20	8	15	6	11	2	8
Inconnue	16	7	8	13	16	12	8	16	6	14	12	6
Autre	4	17	12	12	11	4	11	2	15	8	7	
Habitation: dépendances	17	10	18	4	10	9	3	8	3	13	1	
Entreprise	17	7	13	7	13	4	8	8	9	3	4	2
Horeca	17	8	12	11	7	8	4	2	1	8	3	1
Moyen de transport: voiture	66	1	2		1	1	2					
Culture et loisirs	7	8	6	12	7	6	3	8	5	3	5	
Institution d'enseignement	15	6	2	7	3	3	1	6	6	5	4	6
Service public	10	7	7	1	3	7	7	4	3	3	2	4
Magasin	11	3	8	6	4	5	5	1	3	7	2	1
Station de bus / métro et gare de chemin de fer	4	3	6	4	4	2	1		2	3	5	1
Bureau de police	1	5	1		4	2	1	4	3	4	5	
Emplacement de vélo	3			5	3	6		4	3	4	1	1
Edifice religieux / lieu du culte	3	3	1	2	2	2	1	1	8	2	2	1
Habitation: garage	1	3		3	5	3	2	1	3		4	1
Stade	5	1	3	7	4	2	1		1	1		
Infrastructure sportive	1	1	3	2	1			2	8	3	2	1
Moyen de transport: autre	11	1	3	1	4	1	1	1			1	
Chantier	6	2	1		2	4	2	1		2	1	1
Cimetière	2	1	2	2	3	1		2	4	3		
Habitat: résidence secondaire	1	2	1	1	1	3	2	1	1	2	2	1
Arrêt de bus / tram		10	2	2	1					1		1
Banque / institution financière		1	1	3		1	1		2	1		
Service	2	3		2	1		1					
Hôpital	2			1	1	1		1	1			1
Station essence	2			2		1			1			1
Aéroport	1	1	4									
Eaux intérieures et maritimes	3						1		1			
Médecin / dentiste / pharmacien			1	1	1	1					1	
Bâtiment administratif	1		1					1		1		
Maison de repos		1							1	1		1
Maison de débauche	1				1							
Moyen de transport: train / tram / métro	1											
<b>Total</b>	<b>619</b>	<b>428</b>	<b>492</b>	<b>425</b>	<b>398</b>	<b>371</b>	<b>304</b>	<b>321</b>	<b>337</b>	<b>326</b>	<b>281</b>	<b>149</b>

FPF/DGR/DRI/BIPOL - Statistiques policières de criminalité (date de clôture: 31/10/2025)  
 Les données pour les années 2001 jusqu'à 2014 ne sont plus publiées mais restent disponibles sur demande auprès du service BIPOL.  
 Les données pour 2025 ne concernent que le 1er semestre.



**PZ VLAAMSE ARDENNEN**

**Infractions contre l'intégrité physique**

	2000	2015	2016	2017	2018	2019	2020	2021	2022	2023	2024	2025
Habitation	148	175	166	176	185	154	153	161	182	183	219	104
Voie publique	61	119	90	98	103	103	69	88	128	125	106	54
Horeca	44	28	22	29	23	34	21	9	22	33	31	16
Institution d'enseignement	11	7	23	13	13	15	4	11	17	23	13	9
Inconnue	19	7	11	8	7	13	9	15	12	15	22	11
Service public	2	10	11	6	7	20	10	10	12	12	17	4
Culture et loisirs	9	19	15	17	12	9	2	2	10	8	9	2
Parking	3	7	8	3	9	10	1	10	8	9	5	9
Habitation: allée	10	6	11	8	5	6	6	4	9	3	3	6
Station de bus / métro et gare de chemin de fer	3	4	4	6	8	6	2	4	5	7	12	2
Entreprise	7	4	8	3	5	8	4	6	4	3	6	2
Terrain	11	7	5	4	5	5	3	3	9	3	3	2
Habitation: jardin	10	9	2	2	4		2	2	4	6	1	2
Infrastructure sportive	3	3	3		1	2	4	2	4	2	6	2
Magasin	2	3	3	6		3	3	3	2	3	1	
Autre		1	3	3	6	2		3	1	3	2	
Stade	7	4	2	1	1	1	2			1		
Hôpital	1	1	1		2	2	1	1	3	2	3	1
Arrêt de bus / tram		1	1	3			2	3		2		1
Maison de repos	1		1		2				2	3	2	2
Moyen de transport: autre		1			1	1		1	2	2	3	2
Moyen de transport: autobus / autocar		1	1	1	1	1	1			1	4	1
Station essence				1	1	2	1	2		4	1	
Moyen de transport: train / tram / métro	1		2	2				1		1		
Médecin / dentiste / pharmacien			1	2				2				
Service							1		1			3
Bureau de police		1	1	1						1		
Maison de débauche	2	1	1									
Bâtiment administratif				1			1					
Eaux intérieures et maritimes					2							
Edifice religieux / lieu du culte								1				
<b>Total</b>	<b>355</b>	<b>419</b>	<b>396</b>	<b>394</b>	<b>403</b>	<b>397</b>	<b>302</b>	<b>344</b>	<b>437</b>	<b>455</b>	<b>469</b>	<b>235</b>

FPF/DGR/DR/BIPOL - Statistiques policières de criminalité (date de clôture: 31/10/2025)  
 Les données pour les années 2001 jusqu'à 2014 ne sont plus publiées mais restent disponibles sur demande auprès du service BIPOL.  
 Les données pour 2025 ne concernent que le 1er semestre.

# ***STATISTIQUES POLICIERES DE CRIMINALITE***

---

*LIEU DE PERPETRATION: ZONE DE POLICE*

**PZ VLAAMSE ARDENNEN**

***PARTIE V : ZONE DE POLICE vs. TYPOLOGIE***



### Typologie de la zone: Catégorie 3

Zone de police
BALEN - DESSEL - MOL
DEMERDAL - DSZ
GAVERS
HEKLA
LOKEREN
MEETJESLAND CENTRUM
MINOS
POLICE ANS - ST-NICOLAS
POLICE BORAINÉ
POLICE DE SERAING - NEUPRE
POLICE LOCALE DE WATERLOO
POLICE LOCALE MARIEMONT
POLICE LOCALE VILLE ATH
POLICE LOCALE WAVRE
POLITIE REGIO TURNHOUT
POLITIEZONE AARSCHOT
POLITIEZONE NOORD
PZ BRASSCHAAT
PZ BREDENE/DE HAAN
PZ CARMA



## CRIMINALITE ENREGISTREE : ZONE DE POLICE vs TYPOLOGIE

PZ DAMME/KNOKKE-HEIST
PZ DEINZE/ZULTE/LIEVEGEM
PZ DENDERMONDE
PZ DILBEEK
PZ GEEL/LAAKDAL/MEERHOUT
PZ GINGELOM/NIEUWERKERKEN/SINT-TRUIDEN
PZ GRIMBERGEN
PZ HASPENGOUW
PZ LIER
PZ RONSE
PZ SCHOTEN
PZ VLAAMSE ARDENNEN
PZ ZAVENTEM
PZ ZENNEVALLEI
REGIO RHODE & SCHELDE
VILVOORDE - MACHELEN
WOKRA
ZONE DE BRAINE-L'ALLEUD
ZONE DE POLICE DE MOUSCRON
ZONE DES TRIEUX
ZONE NETELAND
ZONE NIVELLES - GENAPPE
ZONE RHODE
ZP AISEAU-PRESLES/CHATELET/FARCIENNES



## CRIMINALITE ENREGISTREE : ZONE DE POLICE vs TYPOLOGIE

ZP AWANS/GRACE-HOLLOGNE
ZP BEYNE-FLERON-SOUMAGNE
ZP FLEMALLE
ZP HERSTAL
ZP HUY



## CRIMINALITE ENREGISTREE : ZONE DE POLICE vs TYPOLOGIE

### Typologie de la zone: Catégorie 3

Figure criminelle/phénomène	Niveau	% 2021 - 2022	% 2022 - 2023	% 2023 - 2024
Vol de voiture	ZONE DE POLICE	-35,0%	-7,7%	91,7%
	TYPLOGIE	7,5%	16,6%	-5,6%
Vol de moto	ZONE DE POLICE	0,0%	100,0%	-100,0%
	TYPLOGIE	-1,6%	19,4%	-0,7%
Carjacking	ZONE DE POLICE	/	/	/
	TYPLOGIE	35,7%	-15,8%	37,5%
Homejacking	ZONE DE POLICE	/	/	/
	TYPLOGIE	-11,8%	6,7%	-6,3%
Vol dans les garages	ZONE DE POLICE	-100,0%	/	/
	TYPLOGIE	-15,6%	21,5%	-39,2%
Vol de vélomoteur	ZONE DE POLICE	300,0%	-37,5%	-60,0%
	TYPLOGIE	18,7%	13,8%	-14,5%
Vol de vélo	ZONE DE POLICE	20,9%	-22,6%	19,4%
	TYPLOGIE	12,9%	2,2%	-16,0%
Cambriolage dans habitation	ZONE DE POLICE	17,8%	23,3%	1,0%
	TYPLOGIE	11,9%	-1,4%	-2,8%
Cambriolage ds entreprise ou commerce	ZONE DE POLICE	6,9%	16,1%	-41,7%
	TYPLOGIE	-1,9%	15,2%	-14,4%
Cambriolage ds service public ou bâtiment administ	ZONE DE POLICE	10,0%	100,0%	-59,1%
	TYPLOGIE	-5,8%	20,0%	-15,0%
Vol au bélier	ZONE DE POLICE	/	/	-100,0%
	TYPLOGIE	25,0%	120,0%	0,0%



## CRIMINALITE ENREGISTREE : ZONE DE POLICE vs TYPOLOGIE

Figure criminelle/phénomène	Niveau	% 2021 - 2022	% 2022 - 2023	% 2023 - 2024
Cambriolage dans bâtiment (total)	ZONE DE POLICE	15,5%	26,4%	-10,2%
	TYPOLOGIE	9,1%	1,7%	-5,1%
Vol à main armée	ZONE DE POLICE	25,0%	60,0%	-87,5%
	TYPOLOGIE	-3,4%	3,8%	9,2%
Vol avec violence sans arme	ZONE DE POLICE	24,0%	74,2%	-46,3%
	TYPOLOGIE	26,6%	-1,4%	-6,6%
Vol dans ou sur un véhicule	ZONE DE POLICE	23,5%	-21,9%	-46,3%
	TYPOLOGIE	11,5%	-9,4%	-2,8%
Sacjacking dans une voiture	ZONE DE POLICE	/	/	/
	TYPOLOGIE	300,0%	-62,5%	-66,7%
Vol d'armes et explosifs	ZONE DE POLICE	0,0%	133,3%	-71,4%
	TYPOLOGIE	5,8%	2,0%	-7,8%
Steaming	ZONE DE POLICE	-100,0%	/	-88,9%
	TYPOLOGIE	100,0%	77,8%	-50,0%
Arrachage de sac à main	ZONE DE POLICE	/	-100,0%	/
	TYPOLOGIE	26,3%	-10,4%	-25,6%
Vol à l'arraché	ZONE DE POLICE	-50,0%	300,0%	-25,0%
	TYPOLOGIE	11,7%	1,8%	3,7%
Vol à la tire	ZONE DE POLICE	25,0%	-66,7%	180,0%
	TYPOLOGIE	26,0%	-5,1%	-11,2%
Vol à l'étalage	ZONE DE POLICE	-28,1%	-2,2%	-8,9%
	TYPOLOGIE	13,7%	1,6%	2,8%
Vol par ruse	ZONE DE POLICE	23,8%	-23,1%	-65,0%
	TYPOLOGIE	7,9%	6,4%	-7,4%



## CRIMINALITE ENREGISTREE : ZONE DE POLICE vs TYPOLOGIE

Figure criminelle/phénomène	Niveau	% 2021 - 2022	% 2022 - 2023	% 2023 - 2024
Vol de métaux	ZONE DE POLICE	114,3%	-40,0%	-88,9%
	TYPOLOGIE	36,0%	-8,6%	-6,0%
Vol sur les chantiers	ZONE DE POLICE	7,1%	20,0%	-61,1%
	TYPOLOGIE	24,0%	-12,8%	-5,9%
Home-invasion	ZONE DE POLICE	-100,0%	/	/
	TYPOLOGIE	-26,5%	16,0%	0,0%
Vol d'animaux	ZONE DE POLICE	50,0%	66,7%	-80,0%
	TYPOLOGIE	-10,4%	-18,3%	17,3%
Vol de cargaison	ZONE DE POLICE	-100,0%	/	-50,0%
	TYPOLOGIE	-6,7%	2,0%	32,9%
Fraude de cartes de paiements	ZONE DE POLICE	10,0%	18,2%	-53,8%
	TYPOLOGIE	34,0%	-2,1%	-14,2%
Phishing	ZONE DE POLICE	-34,6%	-13,6%	-25,5%
	TYPOLOGIE	-10,7%	-4,2%	-3,4%
Ransomware	ZONE DE POLICE	0,0%	100,0%	-50,0%
	TYPOLOGIE	37,5%	0,0%	0,0%
Shouldersurfing	ZONE DE POLICE	/	/	0,0%
	TYPOLOGIE	28,3%	32,5%	-52,0%
Skimming	ZONE DE POLICE	0,0%	50,0%	-66,7%
	TYPOLOGIE	79,6%	-31,8%	-31,7%
Violence contre les métiers d'intérêt général	ZONE DE POLICE	0,0%	0,0%	-4,8%
	TYPOLOGIE	20,1%	8,1%	2,9%
Viol collectif	ZONE DE POLICE	/	-100,0%	/
	TYPOLOGIE	-4,7%	-9,8%	-21,6%



## CRIMINALITE ENREGISTREE : ZONE DE POLICE vs TYPOLOGIE

Figure criminelle/phénomène	Niveau	% 2021 - 2022	% 2022 - 2023	% 2023 - 2024
Graffiti	ZONE DE POLICE	66,7%	50,0%	-66,7%
	TYPLOGIE	44,1%	-5,3%	-13,7%
Dégradation de voiture	ZONE DE POLICE	9,3%	-11,0%	-4,8%
	TYPLOGIE	2,8%	-1,5%	1,9%
Rixe au couteau	ZONE DE POLICE	-33,3%	0,0%	-100,0%
	TYPLOGIE	-10,7%	-8,8%	0,9%
VIF: physique, dans le couple	ZONE DE POLICE	39,3%	-3,2%	5,0%
	TYPLOGIE	10,2%	3,4%	-0,7%
VIF: physique, envers des descendants	ZONE DE POLICE	-19,0%	52,9%	34,6%
	TYPLOGIE	3,1%	15,3%	8,4%
VIF: physique, envers d'autres membres	ZONE DE POLICE	29,4%	-27,3%	18,8%
	TYPLOGIE	1,7%	9,2%	-0,4%
VIF: sexuelle, dans le couple	ZONE DE POLICE	/	/	100,0%
	TYPLOGIE	-12,8%	29,3%	-3,8%
VIF: sexuelle, envers des descendants	ZONE DE POLICE	-50,0%	-100,0%	/
	TYPLOGIE	-58,6%	-61,7%	-60,9%
VIF: sexuelle, envers d'autres membres	ZONE DE POLICE	/	/	/
	TYPLOGIE	0,0%	-18,8%	7,7%
VIF: psychique, dans le couple	ZONE DE POLICE	56,6%	-28,5%	61,3%
	TYPLOGIE	6,8%	-1,1%	-0,5%
VIF: psychique, envers des descendants	ZONE DE POLICE	-28,6%	40,0%	-85,7%
	TYPLOGIE	13,7%	-1,0%	16,3%
VIF: psychique, envers d'autres membres	ZONE DE POLICE	-66,7%	175,0%	-27,3%
	TYPLOGIE	-14,5%	17,4%	13,7%



## CRIMINALITE ENREGISTREE : ZONE DE POLICE vs TYPOLOGIE

Figure criminelle/phénomène	Niveau	% 2021 - 2022	% 2022 - 2023	% 2023 - 2024
VIF: économique, dans le couple	ZONE DE POLICE	10,0%	-18,2%	-66,7%
	TYPOLOGIE	2,9%	-11,4%	5,8%
VIF: économique, envers des descendants	ZONE DE POLICE	/	/	0,0%
	TYPOLOGIE	8,3%	10,3%	2,3%
VIF: économique, envers d'autres membres	ZONE DE POLICE	250,0%	0,0%	-14,3%
	TYPOLOGIE	24,8%	9,8%	0,7%
Dopage humain	ZONE DE POLICE	-40,0%	-66,7%	400,0%
	TYPOLOGIE	-6,9%	-6,5%	-42,6%
Engraissement illégal	ZONE DE POLICE	/	/	-100,0%
	TYPOLOGIE	-37,5%	20,0%	0,0%
Vente de cocaïne	ZONE DE POLICE	80,0%	-66,7%	-16,7%
	TYPOLOGIE	-0,8%	21,7%	6,9%
Import-export de cocaïne	ZONE DE POLICE	/	-100,0%	/
	TYPOLOGIE	-4,0%	29,2%	-3,2%
Production de drogues synthétiques	ZONE DE POLICE	/	/	/
	TYPOLOGIE	8,3%	-23,1%	5,0%
Import-export de drogues synthétiques	ZONE DE POLICE	0,0%	0,0%	-100,0%
	TYPOLOGIE	-65,0%	50,0%	38,1%
Vente de drogues synthétiques	ZONE DE POLICE	-28,6%	-73,3%	175,0%
	TYPOLOGIE	-20,1%	21,1%	9,5%
Production de cannabis (culture)	ZONE DE POLICE	/	-50,0%	0,0%
	TYPOLOGIE	-11,8%	-24,0%	-8,8%
Import-export de cannabis en grande quantité	ZONE DE POLICE	-100,0%	/	/
	TYPOLOGIE	-70,6%	40,0%	128,6%



## CRIMINALITE ENREGISTREE : ZONE DE POLICE vs TYPOLOGIE

Figure criminelle/phénomène	Niveau	% 2021 - 2022	% 2022 - 2023	% 2023 - 2024
Vente de cannabis en grande quantité	ZONE DE POLICE	-100,0%	/	/
	TYPOLOGIE	10,3%	-12,5%	17,9%
Import-export d'héroïne	ZONE DE POLICE	300,0%	-100,0%	/
	TYPOLOGIE	-43,8%	33,3%	33,3%
Vente-traffic d'héroïne	ZONE DE POLICE	/	-87,5%	200,0%
	TYPOLOGIE	-18,8%	21,2%	-19,0%
Commerce et production d'arme à feu et mun.	ZONE DE POLICE	-100,0%	/	/
	TYPOLOGIE	12,1%	16,2%	-4,7%
Commerce et production d'arme non à feu	ZONE DE POLICE	/	/	/
	TYPOLOGIE	60,0%	-25,0%	116,7%
TEH - exploitation économique	ZONE DE POLICE	0,0%	-100,0%	/
	TYPOLOGIE	-34,2%	24,0%	-16,1%
TEH - exploitation sexuelle	ZONE DE POLICE	200,0%	66,7%	-40,0%
	TYPOLOGIE	1,1%	42,0%	-2,4%
Violence physique (transport public)	ZONE DE POLICE	-14,3%	83,3%	45,5%
	TYPOLOGIE	29,3%	26,0%	-5,1%
Violence physique (voie publique)	ZONE DE POLICE	43,5%	-9,0%	-17,1%
	TYPOLOGIE	12,8%	3,2%	2,6%
Violence physique (autre endroit public)	ZONE DE POLICE	50,0%	50,0%	-22,2%
	TYPOLOGIE	-1,6%	4,8%	9,2%
Violence physique (endroit accessible au public)	ZONE DE POLICE	40,0%	30,6%	-7,8%
	TYPOLOGIE	51,5%	0,4%	0,0%
Violence sexuelle (transport public)	ZONE DE POLICE	300,0%	-75,0%	300,0%
	TYPOLOGIE	6,1%	-7,1%	12,3%



## CRIMINALITE ENREGISTREE : ZONE DE POLICE vs TYPOLOGIE

Figure criminelle/phénomène	Niveau	% 2021 - 2022	% 2022 - 2023	% 2023 - 2024
Violence sexuelle (voie publique)	ZONE DE POLICE	80,0%	-22,2%	28,6%
	TYPLOGIE	18,6%	-0,3%	-4,6%
Violence sexuelle (autre endroit public)	ZONE DE POLICE	-28,6%	-40,0%	-66,7%
	TYPLOGIE	-8,9%	-30,1%	24,3%
Violence sexuelle (endroit accessible au public)	ZONE DE POLICE	0,0%	14,3%	112,5%
	TYPLOGIE	31,5%	3,8%	-3,1%
Violence psychique (transport public)	ZONE DE POLICE	-66,7%	250,0%	28,6%
	TYPLOGIE	19,2%	4,3%	8,2%
Violence psychique (voie publique)	ZONE DE POLICE	14,3%	-3,1%	-3,2%
	TYPLOGIE	6,8%	7,5%	0,7%
Violence psychique (autre endroit public)	ZONE DE POLICE	100,0%	-60,0%	0,0%
	TYPLOGIE	24,7%	2,4%	7,6%
Violence psychique (endroit accessible au public)	ZONE DE POLICE	-13,3%	65,4%	-32,6%
	TYPLOGIE	18,0%	14,9%	-3,6%
Vol à main armée (transport public)	ZONE DE POLICE	/	/	/
	TYPLOGIE	50,0%	50,0%	-33,3%
Vol à main armée (voie publique)	ZONE DE POLICE	100,0%	-50,0%	-100,0%
	TYPLOGIE	-0,9%	36,6%	8,5%
Vol à main armée (autre endroit public)	ZONE DE POLICE	/	/	-100,0%
	TYPLOGIE	120,0%	18,2%	30,8%
Vol à main armée (endroit accessible au public)	ZONE DE POLICE	-100,0%	/	-75,0%
	TYPLOGIE	-4,3%	-25,6%	13,1%
Vol avec violence sans arme (transport public)	ZONE DE POLICE	/	300,0%	50,0%
	TYPLOGIE	31,0%	16,4%	-15,6%



## CRIMINALITE ENREGISTREE : ZONE DE POLICE vs TYPOLOGIE

Figure criminelle/phénomène	Niveau	% 2021 - 2022	% 2022 - 2023	% 2023 - 2024
Vol avec violence sans arme (voie publique)	ZONE DE POLICE	0,0%	233,3%	-80,0%
	TYPLOGIE	6,3%	5,9%	0,0%
Vol avec violence sans arme (autre endroit public)	ZONE DE POLICE	/	/	-66,7%
	TYPLOGIE	25,0%	3,6%	7,0%
Vol avec violence sans arme (endr. acces. au pub.)	ZONE DE POLICE	100,0%	125,0%	-33,3%
	TYPLOGIE	24,0%	-0,7%	-4,3%
Faux policiers	ZONE DE POLICE	/	/	-50,0%
	TYPLOGIE	18,8%	-13,2%	106,1%
Terrorisme, extrémisme et radicalisme	ZONE DE POLICE	0,0%	-100,0%	/
	TYPLOGIE	-12,2%	13,9%	63,4%
Cyberharcèlement	ZONE DE POLICE	-10,4%	19,4%	-47,2%
	TYPLOGIE	-1,3%	7,7%	1,7%
Fraude à l'identité	ZONE DE POLICE	-21,6%	13,2%	-22,1%
	TYPLOGIE	-4,9%	8,2%	-6,2%

# ***STATISTIQUES POLICIERES DE CRIMINALITE***

---

*LIEU DE PERPETRATION: ZONE DE POLICE*

**PZ VLAAMSE ARDENNEN**

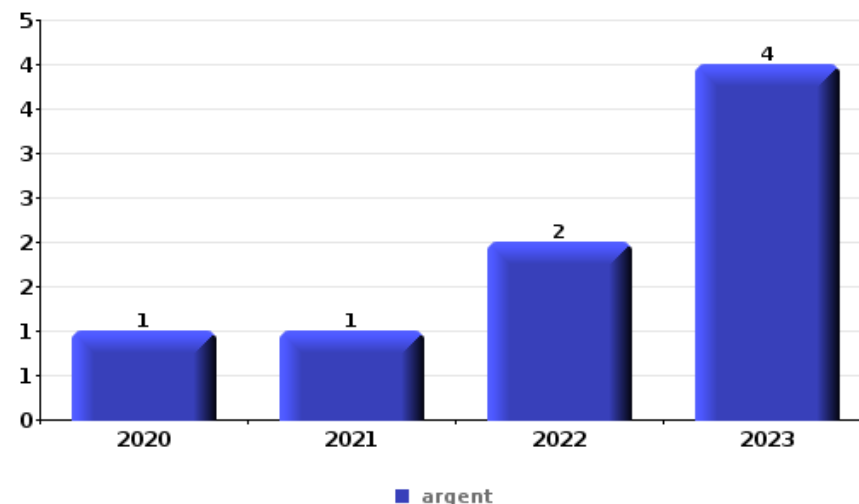
***PARTIE VI : OBJETS ET MOYENS DE TRANSPORT***



**PZ VLAAMSE ARDENNEN**

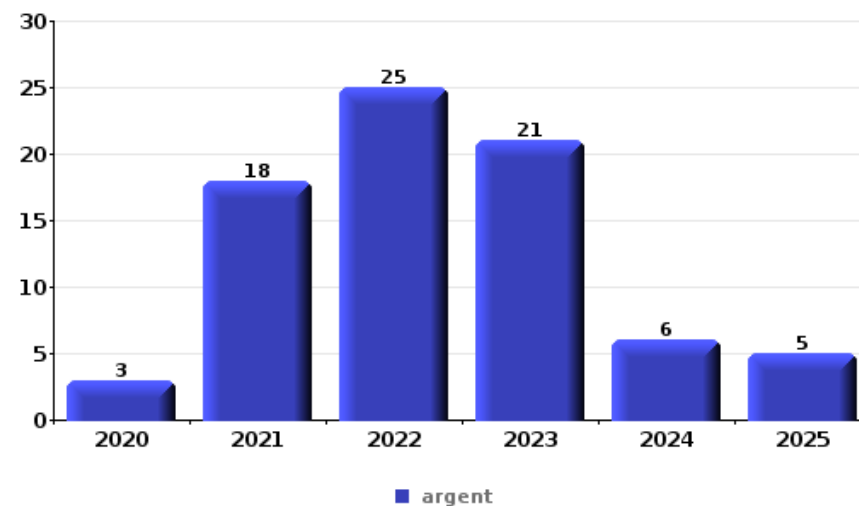
**Vol à main armée**

Top 5 Objets volés (sbd nombre de faits)		2020	2021	2022	2023	2024	2025
1	argent	1	1	2	4		
2	GSM et accessoires			3	4		
3	carte d'identité / passeport	1		1	3		
4	bijouterie / montre				1	1	
4	carte bancaire / carte de crédit		1		1		
4	permis de conduire	1			1		
4	vêtement				1	1	



**Vol dans ou sur un véhicule**

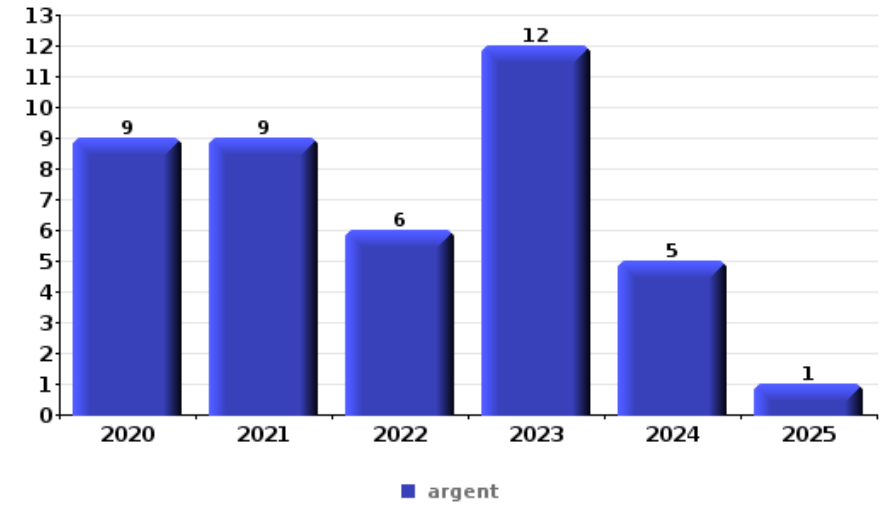
Top 5 Objets volés (sbd nombre de faits)		2020	2021	2022	2023	2024	2025
1	argent	3	18	25	21	6	5
2	outillage	12	13	16	11	8	7
3	carte d'identité / passeport	3	13	19	12	2	2
3	permis de conduire	3	12	22	10	1	3
5	portefeuille	2	10	17	13	2	1





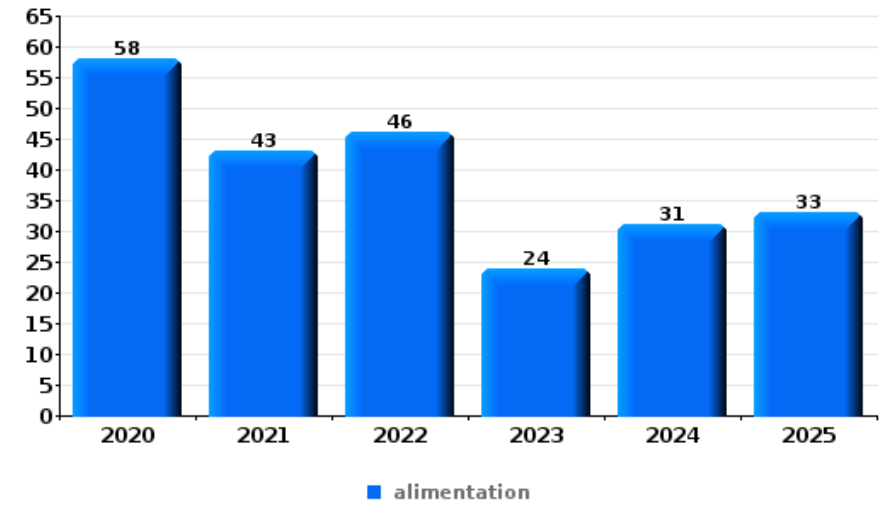
**Cambrionage ds entreprise ou commerce**

Top 5 Objets volés (sbd nombre de faits)		2020	2021	2022	2023	2024	2025
1	argent	9	9	6	12	5	1
2	alimentation	2	5	5	1	4	
3	ordinateur et accessoires	3	3	2	1	1	1
3	outillage	2	2	2	2	3	
5	coffre-fort / coffret (argent) / caisse	2	2	2	3		



**Vol à l'étalage**

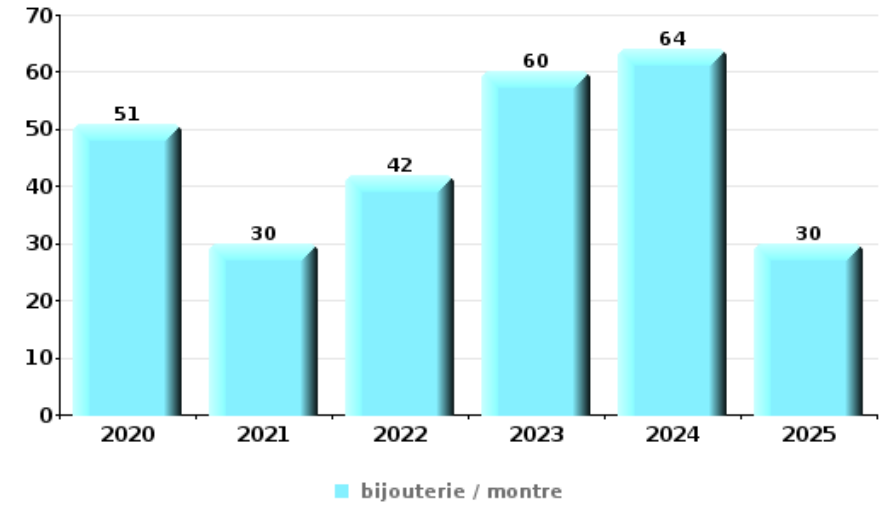
Top 5 Objets volés (sbd nombre de faits)		2020	2021	2022	2023	2024	2025
1	alimentation	58	43	46	24	31	33
2	tabac	12	40	16	17	11	1
3	parfum / produit de beauté	11	16	9	22	20	3
4	vêtement	3	1	5	10	4	8
5	bijouterie / montre	4	12	6	1	2	5





**Cambrilage dans habitation**

Top 5 Objets volés (sbd nombre de faits)		2020	2021	2022	2023	2024	2025
1	bijouterie / montre	51	30	42	60	64	30
2	argent	35	27	46	43	42	11
3	vêtement	10	12	3	7	7	2
4	multimédia	7	6	7	7	6	6
5	outillage	3	5	4	9	11	5



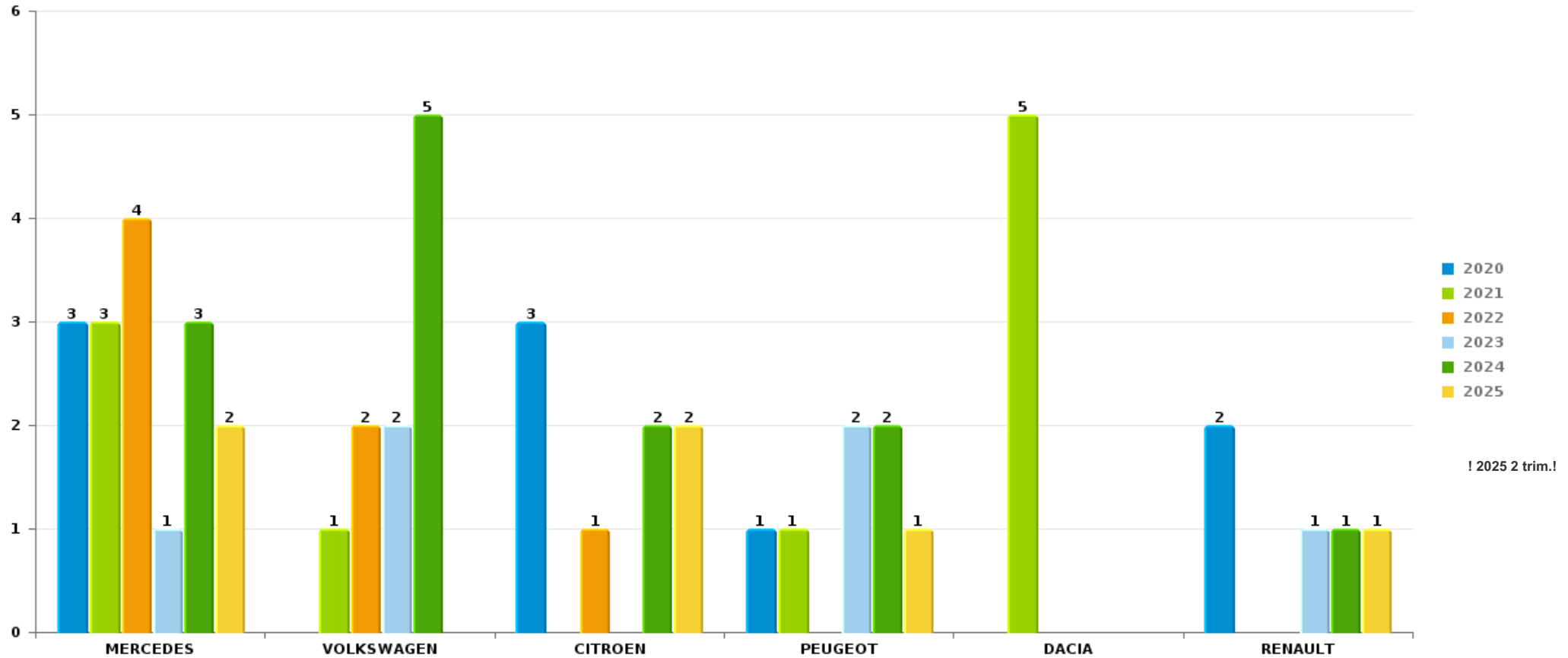
*Remarque: en ce qui concerne les objets, aucun total n'est reproduit étant donné que plusieurs objets peuvent avoir été volés lors d'un même fait.*



PZ VLAAMSE ARDENNEN

Vol de voiture

Nombre de voitures volées par marque (Top 5)



# ***STATISTIQUES POLICIERES DE CRIMINALITE***

---

*LIEU DE PERPETRATION: ZONE DE POLICE*

**PZ VLAAMSE ARDENNEN**

***PARTIE VII : SUSPECTS***



## Partie 1: Niveau FAITS (comptage du nombre de faits pour lesquels un certain type de suspect est impliqué)

### 1.1. Nombre d'infractions selon le sexe des suspects identifiés (par catégorie principale)

Étant donné que, tant un suspect identifié masculin qu'un suspect identifié féminin peuvent être impliqués lors d'un même fait, il est possible que la somme des colonnes «Hommes» et «Femmes» soit supérieure à la valeur de la colonne «Total...» (voir également la note méthodologique)

#### PZ VLAAMSE ARDENNEN

2025

Catégorie principale / Sexe	Nombre total de faits avec au moins 1 suspect	Hommes	%	Femmes	%
Drogues	89	72	80,9%	23	25,8%
Vol et extorsion	84	65	77,4%	27	32,1%
Infr. contre l'intégrité physique	80	71	88,8%	17	21,3%
Registre de population	55	44	80,0%	12	21,8%
Fraude	42	25	59,5%	23	54,8%
Infr. contre autres valeurs morales et sentiments	48	36	75,0%	12	25,0%
Armes et explosifs	36	34	94,4%	4	11,1%
Infr. contre la sécurité publique	35	33	94,3%	2	5,7%
Ivresse et alcool	25	16	64,0%	9	36,0%
Environnement	21	18	85,7%	5	23,8%
Criminalité informatique	13	12	92,3%	6	46,2%
Législation sur les étrangers	17	14	82,4%	2	11,8%
Dégradation de la propriété	15	12	80,0%	3	20,0%
Infr. contre la foi publique	11	9	81,8%	2	18,2%
Protection de la jeunesse	7	7	100,0%	3	42,9%
Infr. contre les moeurs	9	9	100,0%		

## CRIMINALITE ENREGISTREE: SUSPECTS



Catégorie principale / Sexe	Nombre total de faits avec au moins 1 suspect	Hommes	%	Femmes	%
Infr. contre l'autorité publique	8	5	62,5%	3	37,5%
Autres lois spéciales	3	3	100,0%		
Législation économique	3	3	100,0%		
Protection de la personne	3	2	66,7%	1	33,3%
Code pénal social	2	2	100,0%		
Hormones et dopage	2	2	100,0%		
Infr. contre la famille	1			1	100,0%
Infr. contre la liberté individuelle	1	1	100,0%		
Santé publique	1	1	100,0%		
<b>Total</b>	<b>611</b>	<b>496</b>	<b>81,2 %</b>	<b>155</b>	<b>25,4 %</b>



## 1.2. Nombre d'infractions selon le sexe des suspects identifiés (par figure criminelle)

Étant donné que, tant un suspect identifié masculin qu'un suspect identifié féminin peuvent être impliqués lors d'un même fait, il est possible que la somme des colonnes «Hommes» et «Femmes» soit supérieure à la valeur de la colonne «Total...» (voir également la note méthodologique)

### PZ VLAAMSE ARDENNEN

2025

### FC Vol moyen de transport

Figure criminelle / Sexe	Nombre total de faits avec au moins 1 suspect identifié	Hommes	%	Femmes	%
Vol de voiture	2	2	100,0%	1	50,0%
Vol de vélo	10	8	80,0%	2	20,0%
Total	PA	PA	PA	PA	PA

### FC Cambrilage

Figure criminelle / Sexe	Nombre total de faits avec au moins 1 suspect identifié	Hommes	%	Femmes	%
Cambrilage dans habitation	6	3	50,0%	5	83,3%
Cambrilage ds entreprise ou commerce	1	1	100,0%		
Cambrilage ds service public ou bâtiment administ	1	1	100,0%		
Cambrilage dans bâtiment (total)	8	5	62,5%	5	62,5%
Total	PA	PA	PA	PA	PA

## CRIMINALITE ENREGISTREE: SUSPECTS



### FC Vol autre

Figure criminelle / Sexe	Nombre total de faits avec au moins 1 suspect identifié	Hommes	%	Femmes	%
Vol avec violence sans arme	7	5	71,4%	2	28,6%
Vol dans ou sur un véhicule	2	2	100,0%		
Vol à l'étalage	43	29	67,4%	17	39,5%
Vol par ruse	3			3	100,0%
Vol de métaux	1	1	100,0%		
<b>Total</b>	<b>PA</b>	<b>PA</b>	<b>PA</b>	<b>PA</b>	<b>PA</b>

### Criminalité ICT

Figure criminelle / Sexe	Nombre total de faits avec au moins 1 suspect identifié	Hommes	%	Femmes	%
Phishing	5	5	100,0%	2	40,0%
<b>Total</b>	<b>PA</b>	<b>PA</b>	<b>PA</b>	<b>PA</b>	<b>PA</b>

### FC Autre

Figure criminelle / Sexe	Nombre total de faits avec au moins 1 suspect identifié	Hommes	%	Femmes	%
Violence contre les métiers d'intérêt général	1	1	100,0%		
Dégradation de voiture	5	5	100,0%		
Rixe au couteau	1			1	100,0%
<b>Total</b>	<b>PA</b>	<b>PA</b>	<b>PA</b>	<b>PA</b>	<b>PA</b>



PH Violence intrafamiliale (VIF)

Figure criminelle / Sexe	Nombre total de faits avec au moins 1 suspect identifié	Hommes	%	Femmes	%
VIF: physique, dans le couple	30	28	93,3%	8	26,7%
VIF: physique, envers des descendants	4	3	75,0%	1	25,0%
VIF: physique, envers d'autres membres	3	3	100,0%		
VIF: psychique, dans le couple	18	15	83,3%	3	16,7%
VIF: psychique, envers des descendants	3	2	66,7%	2	66,7%
VIF: psychique, envers d'autres membres	6	6	100,0%	1	16,7%
VIF: économique, dans le couple	3	3	100,0%		
VIF: économique, envers d'autres membres	2	2	100,0%		
<b>Total</b>	<b>PA</b>	<b>PA</b>	<b>PA</b>	<b>PA</b>	<b>PA</b>

PH Hormones et dopage

Figure criminelle / Sexe	Nombre total de faits avec au moins 1 suspect identifié	Hommes	%
Dopage humain	2	2	100,0%
<b>Total</b>	<b>PA</b>	<b>PA</b>	<b>PA</b>

PH Drogues

Figure criminelle / Sexe	Nombre total de faits avec au moins 1 suspect identifié	Hommes	%	Femmes	%
Vente de cocaïne	5	5	100,0%	1	20,0%
Import-export de cocaïne	2	2	100,0%	1	50,0%
Import-export de drogues synthétiques	1	1	100,0%	1	100,0%
Vente de drogues synthétiques	5	4	80,0%	2	40,0%
Vente de cannabis en grande quantité	2	2	100,0%	2	100,0%
Import-export d'héroïne	1	1	100,0%		
Vente-traffic d'héroïne	1	1	100,0%		
<b>Total</b>	<b>PA</b>	<b>PA</b>	<b>PA</b>	<b>PA</b>	<b>PA</b>



PH Violence dans l'espace public

Figure criminelle / Sexe	Nombre total de faits avec au moins 1 suspect identifié	Hommes	%	Femmes	%
Violence physique (transport public)	3	3	100,0%		
Violence physique (voie publique)	21	19	90,5%	3	14,3%
Violence physique (autre endroit public)	1	1	100,0%		
Violence physique (endroit accessible au public)	14	12	85,7%	4	28,6%
Violence sexuelle (voie publique)	3	3	100,0%		
Violence sexuelle (autre endroit public)	1	1	100,0%		
Violence sexuelle (endroit accessible au public)	1	1	100,0%		
Violence psychique (transport public)	1	1	100,0%		
Violence psychique (voie publique)	8	6	75,0%	3	37,5%
Violence psychique (endroit accessible au public)	6	4	66,7%	2	33,3%
Vol avec violence sans arme (voie publique)	2	2	100,0%		
Vol avec violence sans arme (endr. acces. au pub.)	1	1	100,0%		
<b>Total</b>	<b>PA</b>	<b>PA</b>	<b>PA</b>	<b>PA</b>	<b>PA</b>

PH Autre

Figure criminelle / Sexe	Nombre total de faits avec au moins 1 suspect identifié	Hommes	%	Femmes	%
Cyberharcèlement	13	10	76,9%	3	23,1%
Fraude à l'identité	6	4	66,7%	2	33,3%
<b>Total</b>	<b>PA</b>	<b>PA</b>	<b>PA</b>	<b>PA</b>	<b>PA</b>



### 1.3. Nombre d'infractions selon l'âge des suspects identifiés (par catégorie principale)

Étant donné que, tant un suspect identifié mineur qu'un suspect identifié majeur peuvent être impliqués lors d'un même fait, il est possible que la somme des colonnes «Mineur» et «Majeur» soit supérieure à la valeur de la colonne «Total...» (voir également la note méthodologique)

#### PZ VLAAMSE ARDENNEN

2025

Catégorie principale / Âge	Nombre total de faits avec au moins 1 suspect identifié	Mineur	%	Majeur	%
Drogues	89	3	3,4%	86	96,6%
Vol et extorsion	84	22	26,2%	64	76,2%
Infr. contre l'intégrité physique	80	14	17,5%	67	83,8%
Registre de population	55			55	100,0%
Infr. contre autres valeurs morales et sentiments	48	1	2,1%	47	97,9%
Fraude	42	4	9,5%	41	97,6%
Armes et explosifs	36	1	2,8%	35	97,2%
Infr. contre la sécurité publique	35	1	2,9%	34	97,1%
Ivresse et alcool	25			25	100,0%
Environnement	21			21	100,0%
Législation sur les étrangers	17	2	11,8%	15	88,2%
Criminalité informatique	13	2	15,4%	13	100,0%
Dégradation de la propriété	15	1	6,7%	14	93,3%
Infr. contre la foi publique	11			11	100,0%
Infr. contre les mœurs	9			9	100,0%
Infr. contre l'autorité publique	8	1	12,5%	7	87,5%
Protection de la jeunesse	7	4	57,1%	3	42,9%
Autres lois spéciales	3	1	33,3%	2	66,7%
Législation économique	3			3	100,0%
Protection de la personne	3			3	100,0%
Code pénal social	2			2	100,0%
Hormones et dopage	2			2	100,0%
Infr. contre la famille	1			1	100,0%
Infr. contre la liberté individuelle	1			1	100,0%
Santé publique	1			1	100,0%
<b>Total</b>	<b>611</b>	<b>57</b>	<b>9,3%</b>	<b>562</b>	<b>92,0%</b>



## 1.4. Nombre d'infractions selon l'âge des suspects identifiés (par figure criminelle)

Étant donné que, tant un suspect identifié mineur qu'un suspect identifié majeur peuvent être impliqués lors d'un même fait, il est possible que la somme des colonnes «Mineur» et «Majeur» soit supérieure à la valeur de la colonne «Total...»  
(voir également la note méthodologique)

### PZ VLAAMSE ARDENNEN

2025

#### FC Vol moyen de transport

Figure criminelle / Âge	Nombre total de faits avec au moins 1 suspect identifié	Mineur	%	Majeur	%
Vol de voiture	2			2	100,0%
Vol de vélo	10	2	20,0%	8	80,0%
Total	PA	PA	PA	PA	PA

#### FC Cambriolage

Figure criminelle / Âge	Nombre total de faits avec au moins 1 suspect identifié	Mineur	%	Majeur	%
Cambriolage dans habitation	6			6	100,0%
Cambriolage ds entreprise ou commerce	1			1	100,0%
Cambriolage ds service public ou bâtiment administ	1	1	100,0%		
Cambriolage dans bâtiment (total)	8	1	12,5%	7	87,5%
Total	PA	PA	PA	PA	PA



### FC Vol autre

Figure criminelle / Âge	Nombre total de faits avec au moins 1 suspect identifié	Mineur	%	Majeur	%
Vol avec violence sans arme	7	5	71,4%	3	42,9%
Vol dans ou sur un véhicule	2			2	100,0%
Vol à l'étalage	43	12	27,9%	32	74,4%
Vol par ruse	3			3	100,0%
Vol de métaux	1			1	100,0%
<b>Total</b>	<b>PA</b>	<b>PA</b>	<b>PA</b>	<b>PA</b>	<b>PA</b>

### Criminalité ICT

Figure criminelle / Âge	Nombre total de faits avec au moins 1 suspect identifié	Mineur	%	Majeur	%
Phishing	5	1	20,0%	5	100,0%
<b>Total</b>	<b>PA</b>	<b>PA</b>	<b>PA</b>	<b>PA</b>	<b>PA</b>

### FC Autre

Figure criminelle / Âge	Nombre total de faits avec au moins 1 suspect identifié	Mineur	%	Majeur	%
Violence contre les métiers d'intérêt général	1	1	100,0%		
Dégradation de voiture	5			5	100,0%
Rixe au couteau	1			1	100,0%
<b>Total</b>	<b>PA</b>	<b>PA</b>	<b>PA</b>	<b>PA</b>	<b>PA</b>



### PH Violence intrafamiliale (VIF)

Figure criminelle / Âge	Nombre total de faits avec au moins 1 suspect identifié	Mineur	%	Majeur	%
VIF: physique, dans le couple	30			30	100,0%
VIF: physique, envers des descendants	4			4	100,0%
VIF: physique, envers d'autres membres	3	1	33,3%	2	66,7%
VIF: psychique, dans le couple	18			18	100,0%
VIF: psychique, envers des descendants	3			3	100,0%
VIF: psychique, envers d'autres membres	6			6	100,0%
VIF: économique, dans le couple	3			3	100,0%
VIF: économique, envers d'autres membres	2			2	100,0%
<b>Total</b>	<b>PA</b>	<b>PA</b>	<b>PA</b>	<b>PA</b>	<b>PA</b>

### PH Hormones et dopage

Figure criminelle / Âge	Nombre total de faits avec au moins 1 suspect identifié	Majeur	%
Dopage humain	2	2	100,0%
<b>Total</b>	<b>PA</b>	<b>PA</b>	<b>PA</b>

### PH Drogues

Figure criminelle / Âge	Nombre total de faits avec au moins 1 suspect identifié	Majeur	%
Vente de cocaïne	5	5	100,0%
Import-export de cocaïne	2	2	100,0%
Import-export de drogues synthétiques	1	1	100,0%
Vente de drogues synthétiques	5	5	100,0%
Vente de cannabis en grande quantité	2	2	100,0%
Import-export d'héroïne	1	1	100,0%
Vente-traffic d'héroïne	1	1	100,0%
<b>Total</b>	<b>PA</b>	<b>PA</b>	<b>PA</b>



**PH Violence dans l'espace public**

Figure criminelle / Âge	Nombre total de faits avec au moins 1 suspect identifié	Mineur	%	Majeur	%
Violence physique (transport public)	3	2	66,7%	1	33,3%
Violence physique (voie publique)	21	3	14,3%	18	85,7%
Violence physique (autre endroit public)	1			1	100,0%
Violence physique (endroit accessible au public)	14	3	21,4%	12	85,7%
Violence sexuelle (voie publique)	3			3	100,0%
Violence sexuelle (autre endroit public)	1			1	100,0%
Violence sexuelle (endroit accessible au public)	1			1	100,0%
Violence psychique (transport public)	1			1	100,0%
Violence psychique (voie publique)	8	1	12,5%	7	87,5%
Violence psychique (endroit accessible au public)	6			6	100,0%
Vol avec violence sans arme (voie publique)	2	2	100,0%	1	50,0%
Vol avec violence sans arme (endr. acces. au pub.)	1	1	100,0%		
<b>Total</b>	<b>PA</b>	<b>PA</b>	<b>PA</b>	<b>PA</b>	<b>PA</b>

**PH Autre**

Figure criminelle / Âge	Nombre total de faits avec au moins 1 suspect identifié	Majeur	%
Cyberharcèlement	13	13	100,0%
Fraude à l'identité	6	6	100,0%
<b>Total</b>	<b>PA</b>	<b>PA</b>	<b>PA</b>



## Partie 2: Niveau SUSPECTS-FAIT (comptage du nombre de combinaisons suspect-fait)

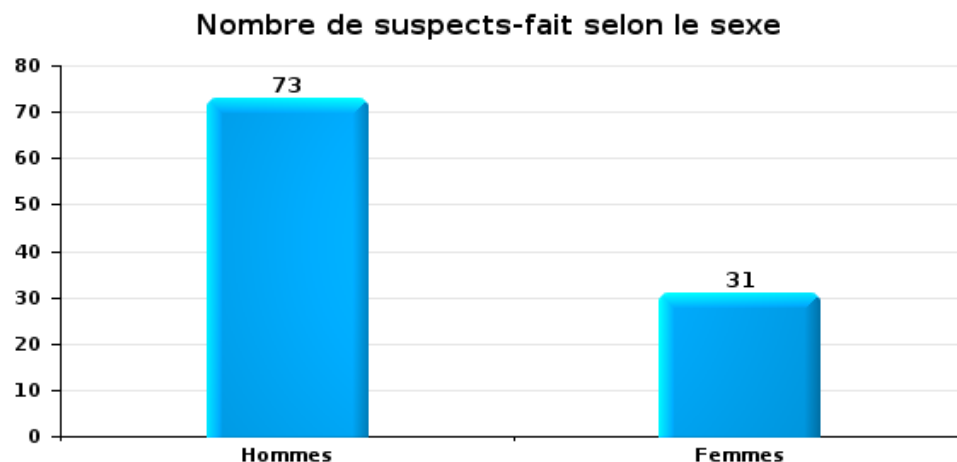
### 2.1. Nombre de suspects-fait selon le sexe des suspects identifiés (TOP 5 des catégories principales)

Lorsqu'un même suspect a commis plusieurs faits durant la période considérée, il est aussi comptabilisé plusieurs fois (voir également la note méthodologique)

#### PZ VLAAMSE ARDENNEN

2025

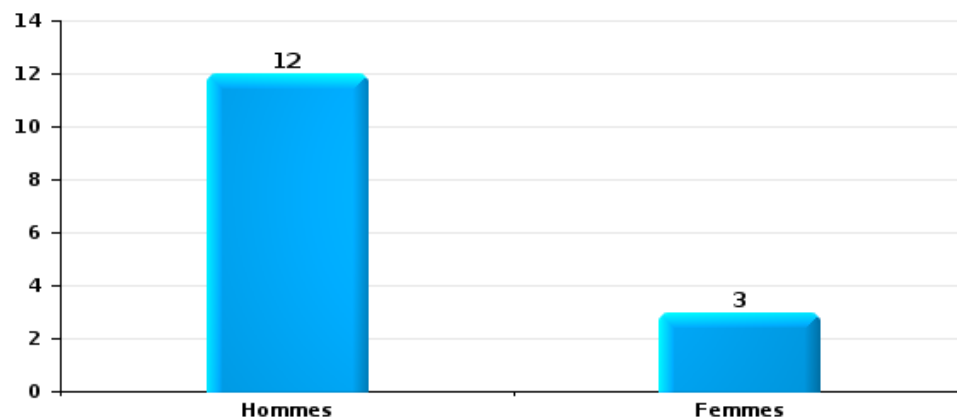
#### Vol et extorsion





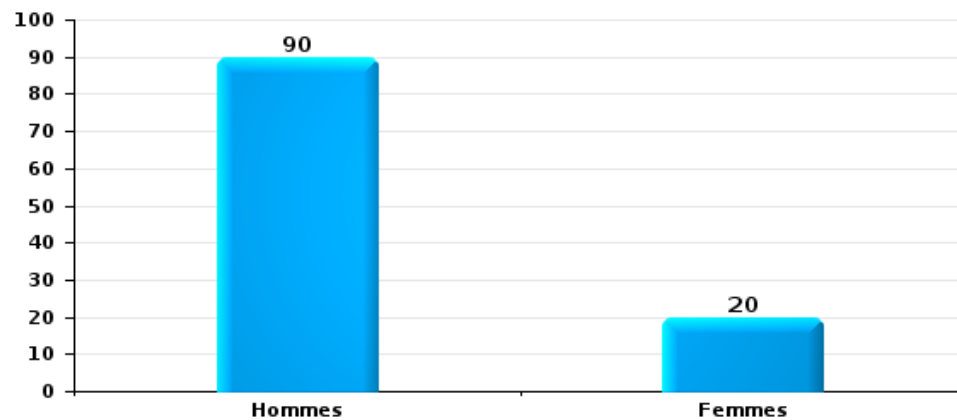
Dégradation de la propriété

Nombre de suspects-fait selon le sexe



Infr. contre l'intégrité physique

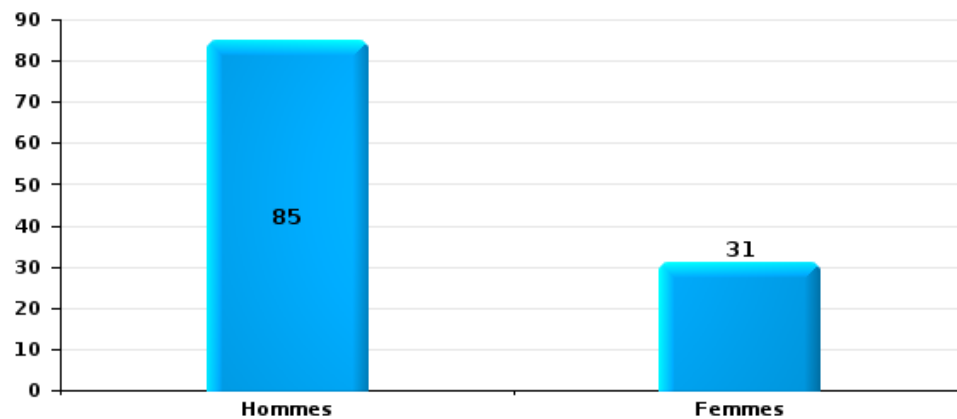
Nombre de suspects-fait selon le sexe





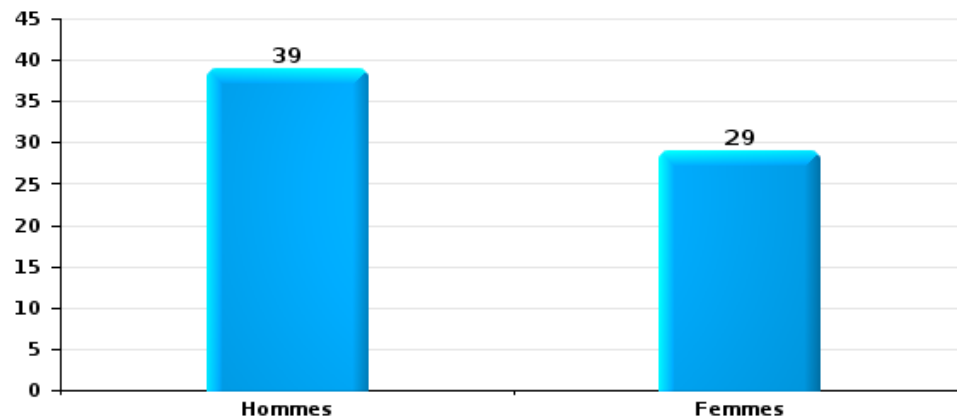
Drogues

Nombre de suspects-fait selon le sexe



Fraude

Nombre de suspects-fait selon le sexe





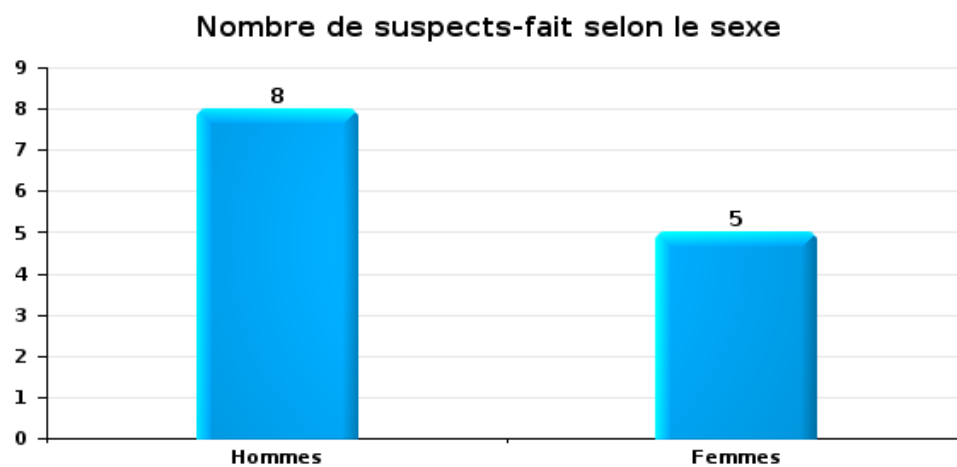
## 2.2. Nombre de suspects-fait selon le sexe des suspects identifiés (TOP 5 des figures criminelles)

Lorsqu'un même suspect a commis plusieurs faits durant la période considérée, il est aussi comptabilisé plusieurs fois (voir également la note méthodologique)

### PZ VLAAMSE ARDENNEN

2025

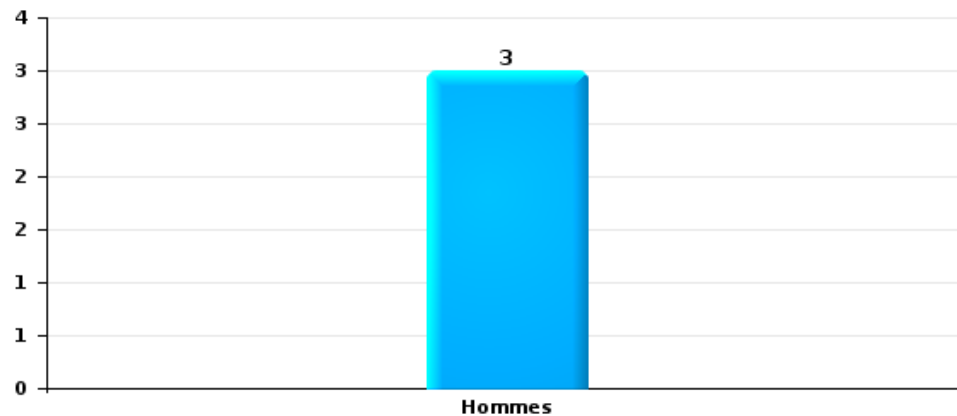
#### Cambriolage dans bâtiment (total)





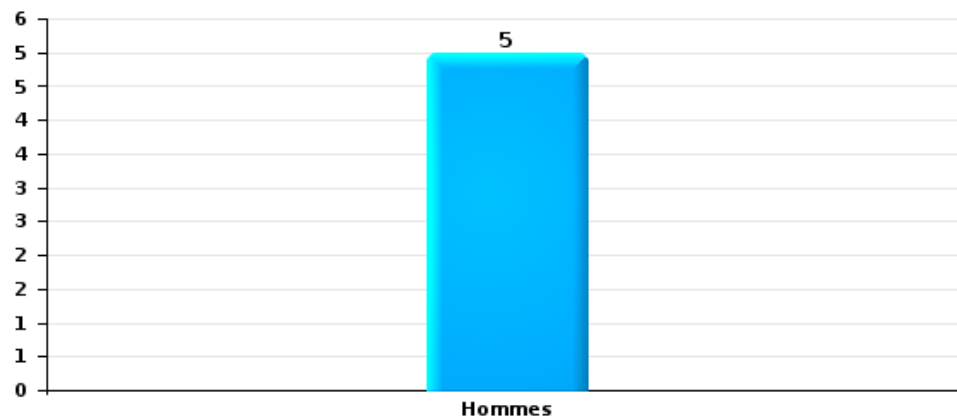
Vol dans ou sur un véhicule

Nombre de suspects-fait selon le sexe



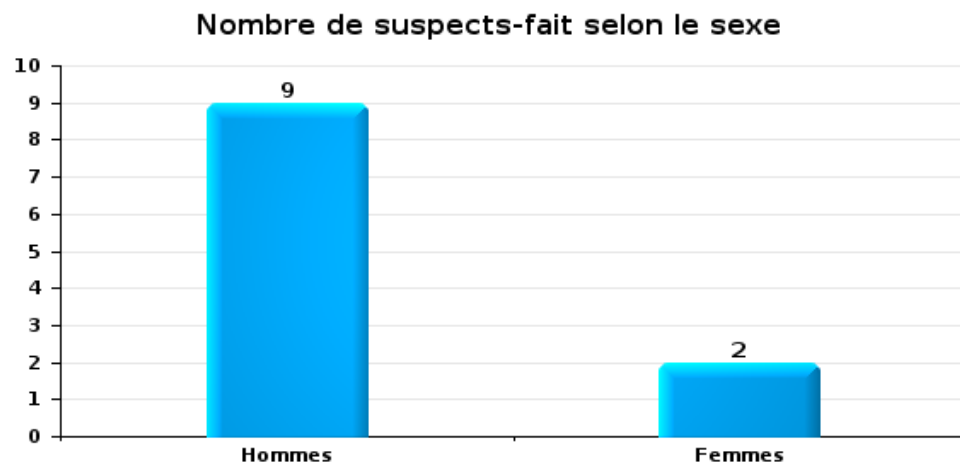
Dégradation de voiture

Nombre de suspects-fait selon le sexe





Vol de vélo





### 2.3. Nombre de suspects-fait selon l'âge des suspects identifiés (TOP 5 des catégories principales)

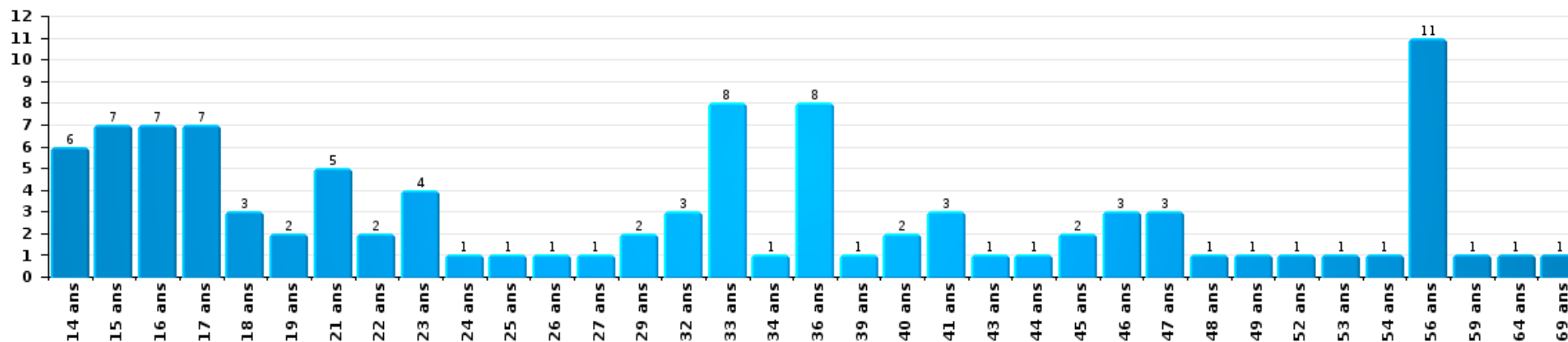
1) Lorsqu'un même suspect a commis plusieurs faits durant la période considérée, il est aussi comptabilisé plusieurs fois, qu'il ait le même âge ou non – 2) Les suspects au-dessous de 14 ans et à partir de 90 ans ne sont pas repris dans le tableau (voir également la note méthodologique)

#### PZ VLAAMSE ARDENNEN

2025

Vol et extorsion

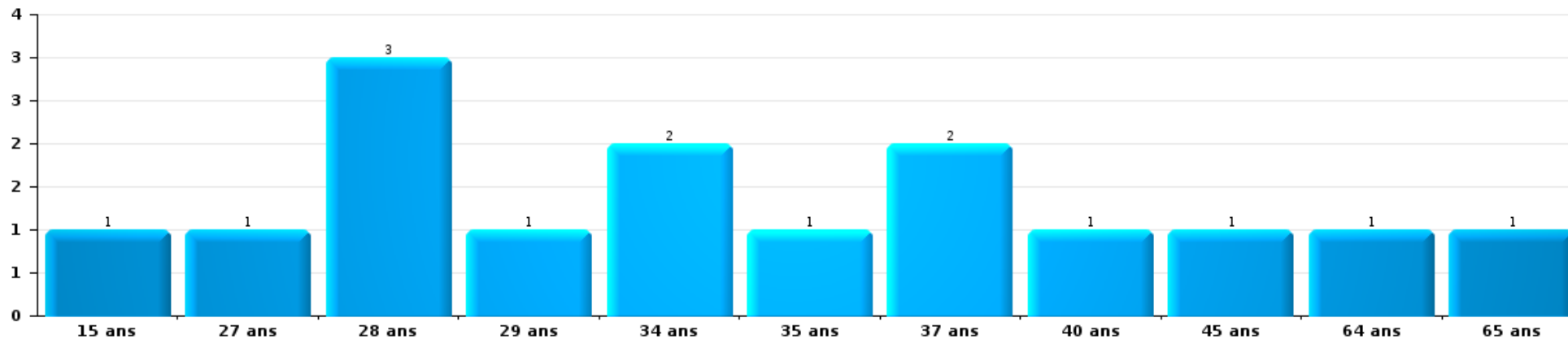
Nombre de suspects-fait par âge (chronologique)





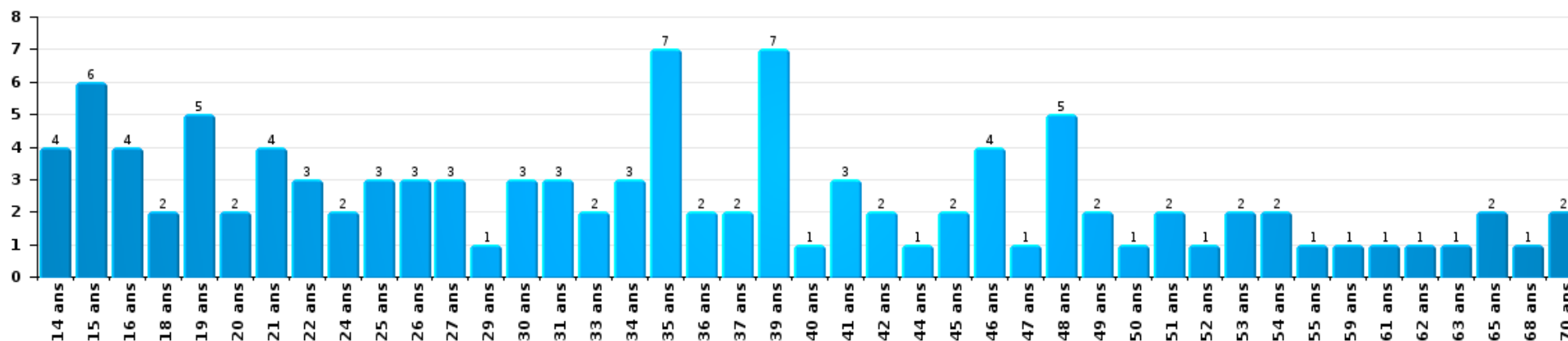
Dégradation de la propriété

Nombre de suspects-fait par âge (chronologique)



Infr. contre l'intégrité physique

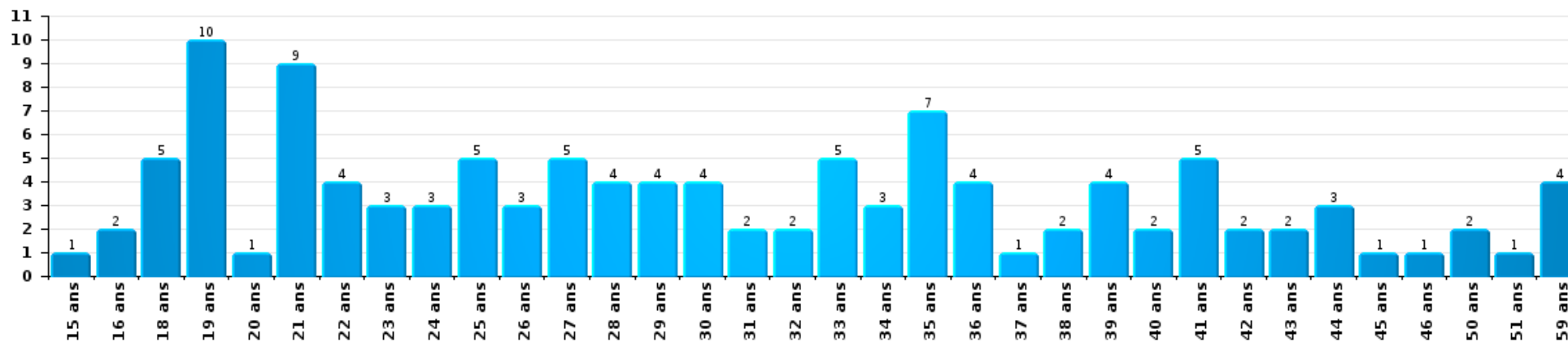
Nombre de suspects-fait par âge (chronologique)





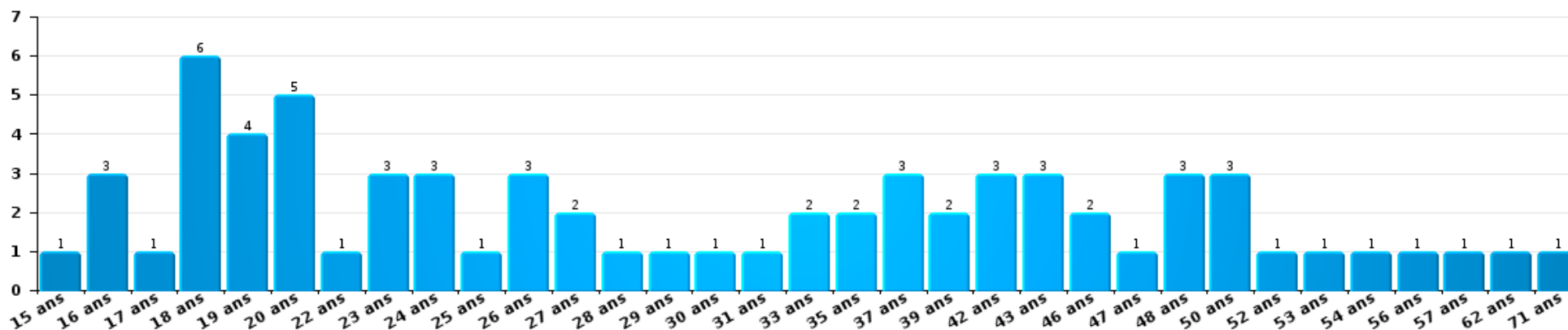
Drogues

Nombre de suspects-fait par âge (chronologique)



Fraude

Nombre de suspects-fait par âge (chronologique)





## 2.4. Nombre de suspects-fait selon l'âge des suspects identifiés (TOP 5 des figures criminelles)

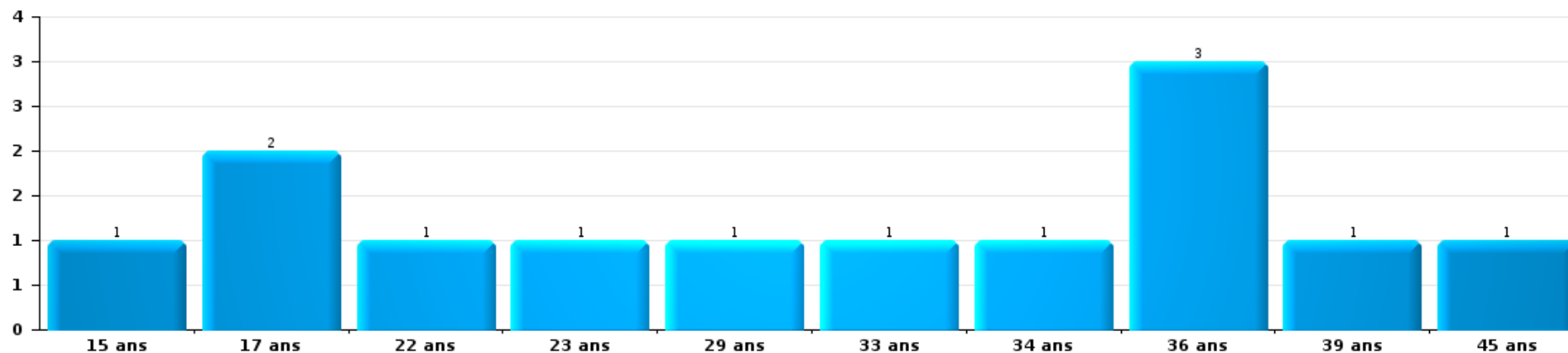
1) Lorsqu'un même suspect a commis plusieurs faits durant la période considérée, il est aussi comptabilisé plusieurs fois, qu'il ait le même âge ou non - 2) Les suspects au-dessous de 14 ans et à partir de 90 ans ne sont pas repris dans le tableau (voir également la note méthodologique)

### PZ VLAAMSE ARDENNEN

2025

#### Cambriolage dans bâtiment (total)

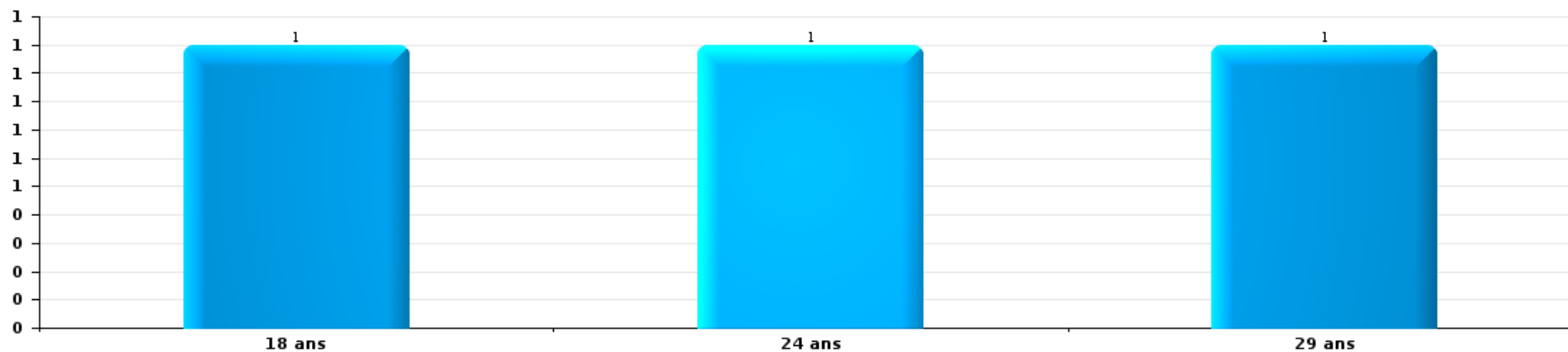
Nombre de suspects-fait par âge (chronologique)





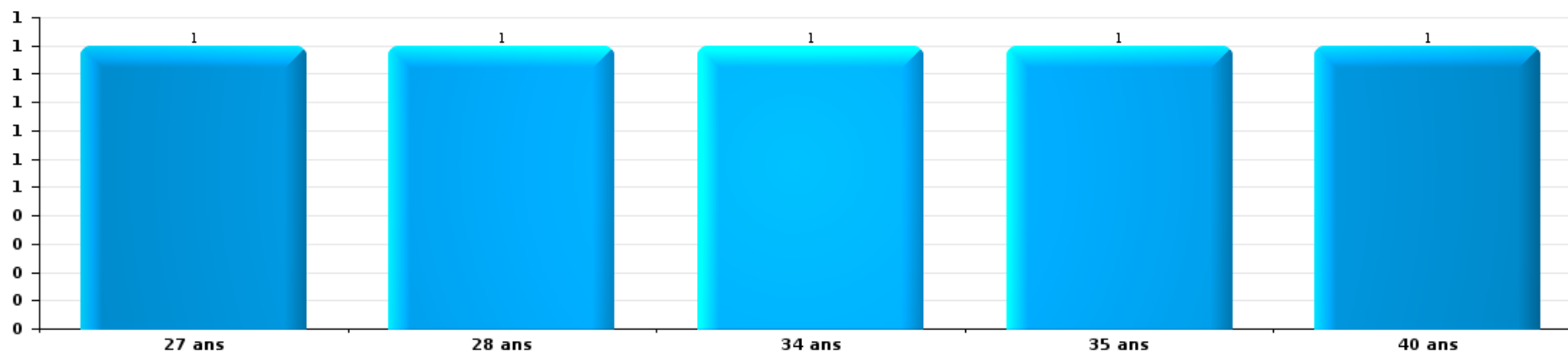
Vol dans ou sur un véhicule

Nombre de suspects-fait par âge (chronologique)



Dégradation de voiture

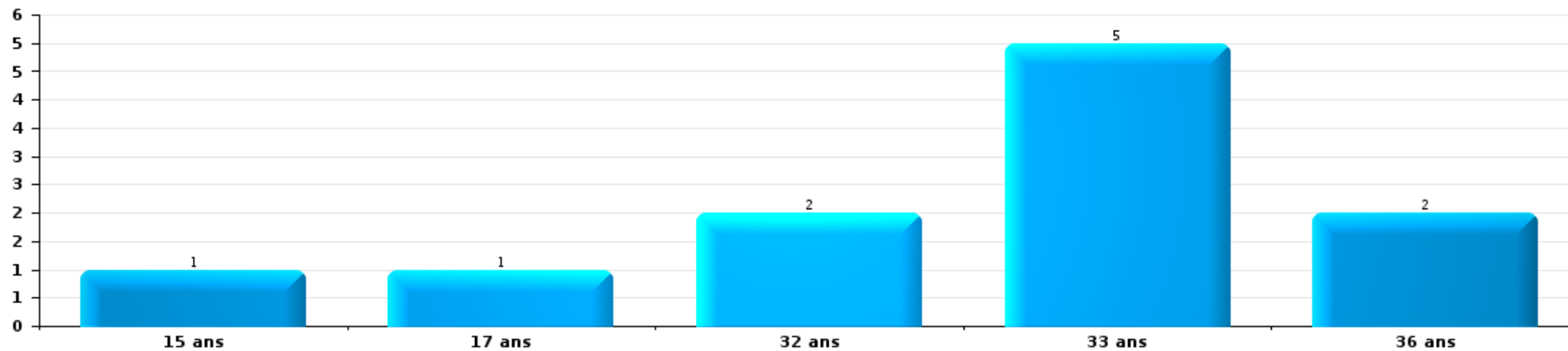
Nombre de suspects-fait par âge (chronologique)





Vol de vélo

Nombre de suspects-fait par âge (chronologique)



# ***STATISTIQUES POLICIERES DE CRIMINALITE***

---

*LIEU DE PERPETRATION: ZONE DE POLICE*

**PZ VLAAMSE ARDENNEN**

***ANNEXE I: DETAIL PAR CATEGORIE DE DELIT  
CODE PENAL***



**PZ VLAAMSE ARDENNEN**

**Infraction Code pénal**

**Infr. contre l'intégrité physique**

			2000	2015	2016	2017	2018	2019	2020	2021	2022	2023	2024	2025
Assassinat	Infanticide (assassinat)	Acc.		1										
	Empoisonnement (assassinat)	Tent.				1								
	Autres	Acc.	1		1			1	1			1		
		Tent.				1				1	1		3	
<b>Sous-total</b>			<b>1</b>	<b>1</b>	<b>1</b>	<b>1</b>	<b>1</b>	<b>1</b>	<b>1</b>	<b>1</b>	<b>1</b>	<b>1</b>	<b>3</b>	
Meurtre	Parricide (meurtre)	Tent.	1								1			
	Infanticide (meurtre)	Tent.				1								
	Empoisonnement (meurtre)	Tent.				1								
	Meurtre - personnel profession médicale	Tent.												1
	Non spécifié	Acc.						1			1			1
		Tent.												
	Autres	Acc.		1			1							
	Tent.		2	1	7	7	6	4	4	4	9	3	3	2
<b>Sous-total</b>			<b>1</b>	<b>3</b>	<b>2</b>	<b>9</b>	<b>8</b>	<b>7</b>	<b>4</b>	<b>5</b>	<b>10</b>	<b>3</b>	<b>4</b>	<b>3</b>
Torture et maltraitance	Torture	Acc.			1									
	Traitement inhumain	Acc.		1				1		1	1	2	1	1
	Traitement dégradant	Acc.						1					1	
<b>Sous-total</b>				<b>1</b>	<b>1</b>			<b>2</b>		<b>1</b>	<b>1</b>	<b>2</b>	<b>2</b>	<b>1</b>
Coups et/ou blessures vol. en sphère familiale	Entre partenaires ou ex-partenaires	Acc.	30	92	99	94	113	98	83	86	117	112	122	71
	Lors d'un différend familial en général	Acc.	53											
	Par les parents envers un mineur	Acc.	1	4	6	9	8	10	11	14	11	14	25	14
	Par les parents envers personne vulnérable	Acc.					1				1	1		
	Envers les parents	Acc.	3	8	14	10	9	9	11	7	5	11	14	3
	Envers d'autres ascendants directs ou collatéraux	Acc.	1	7	4	5	6	6	4	5	5	2	2	5
<b>Sous-total</b>			<b>88</b>	<b>111</b>	<b>123</b>	<b>118</b>	<b>137</b>	<b>123</b>	<b>109</b>	<b>112</b>	<b>139</b>	<b>140</b>	<b>163</b>	<b>93</b>



Infr. contre l'intégrité physique

			2000	2015	2016	2017	2018	2019	2020	2021	2022	2023	2024	2025
Coups et/ou blessures vol. hors sphère familiale	Bagarres (=coups réciproques)	Acc.	23	31	27	36	53	30	39	31	45	59	38	22
	Coups envers fonctionnaire de police	Acc.	2	2	6	5	1	5	3	6	6	11	4	1
		Tent.						1						
	Envers un mineur par une pers. ayant autorité	Acc.		4	7	2	3	6	1	7	7	6	4	5
	Envers un mineur qualité de l'auteur inconnue	Acc.	6	27	26	24	20	23	16	24	36	38	24	10
	Envers pers. vulnérable par pers. ayant autorité	Acc.			1				1			3	1	
	Envers pers. vulnérable (qualité auteur inconnue)	Acc.							1	1	1	1	5	1
	Envers un mineur par cohabitant sans rel. Autorité	Acc.								2		1		
	Envers un arbitre de manifestation sportive	Acc.		1										
	Coups envers personnel transport public	Acc.		1	1	1	1		1	1			1	
	Coups envers personnel autre service public	Acc.		1	2	1		1	1	1	2	1	1	
	Coups envers profession médicale	Acc.		1			1		1	2	2	1	3	
	Coups envers personnel institut d'enseignement	Acc.		2	6	1	1	3	2	1	2	4	5	2
	Coups envers gardien de prison/corps sécurité	Acc.		3	1	3	2	1	1	2	3	1	4	
Non spécifié	Acc.	136	140	138	138	115	147	72	108	137	134	164	76	
	Tent.	1					1		1				1	
<b>Sous-total</b>			<b>168</b>	<b>213</b>	<b>215</b>	<b>211</b>	<b>197</b>	<b>218</b>	<b>139</b>	<b>186</b>	<b>242</b>	<b>261</b>	<b>253</b>	<b>119</b>
Abstention coupable	Acc.	4	1	1	1	2	3	2			2	1	2	2
<b>Sous-total</b>			<b>4</b>	<b>1</b>	<b>1</b>	<b>1</b>	<b>2</b>	<b>3</b>	<b>2</b>		<b>2</b>	<b>1</b>	<b>2</b>	<b>2</b>
Autres infr. volontaires. c/ l'intégrité phys.	Privation de soins à enfant ou personne vulnérable	Acc.	1									1		
	Délaissement d'enfant ou personne vulnérable	Acc.		1				1						1
	Abandon d'enfant dans le besoin	Acc.	2		1									
	Administration substances nuisibles	Acc.					1	2		1	4	1	2	
	Empoisonnement de denrées	Acc.				1								
	Entrave méchante à la circulation	Acc.	9	3	7	4	5	8	6	8	7	7	6	2
	Voies de faits et violences légères	Acc.	65	69	36	37	37	21	29	17	15	24	14	4
<b>Sous-total</b>			<b>77</b>	<b>73</b>	<b>44</b>	<b>42</b>	<b>43</b>	<b>32</b>	<b>35</b>	<b>26</b>	<b>26</b>	<b>33</b>	<b>22</b>	<b>7</b>
Infr. involontaires contre l'intégrité physique	Homicides involontaires	Acc.	1		1		2					1		
	Coups et/ou blessures involontaires	Acc.	11	5	6	4	3	4	4	4	1	1	3	2
	Administration involontaire substances nuisibles	Acc.				1								
	Abstention d'entretien enfant/personne vulnérable	Acc.							1				1	
	Causer un accident de chemin de fer	Acc.	2											
	Morsure de chien	Acc.	2	10	2	7	10	7	7	9	15	12	16	8
	Non spécifié	Acc.		1										
<b>Sous-total</b>			<b>16</b>	<b>16</b>	<b>9</b>	<b>12</b>	<b>15</b>	<b>11</b>	<b>12</b>	<b>13</b>	<b>16</b>	<b>14</b>	<b>20</b>	<b>10</b>



Infr. contre l'intégrité physique

			2000	2015	2016	2017	2018	2019	2020	2021	2022	2023	2024	2025
		Total	355	419	396	394	403	397	302	344	437	455	469	235



Infr. contre la liberté individuelle

			2000	2015	2016	2017	2018	2019	2020	2021	2022	2023	2024	2025
Prise d'otages	Acc.		1	1	1		3	1		1				
	Sous-total		1	1	1	3	1		1					
Enlèvement de mineur ou personne vulnérable	Enlèvement parental	Acc.			1	1		1		1	1	3	1	3
		Tent.									1			
	Autre enlèvement	Acc.	2	1	6	1		1			1			1
		Tent.			1	1	2	4			1			1
	Sous-total		2	8	3	2	6		2	3	3	3	3	
Détenition par un particulier	Acc.		1	5	3	7	4		4	3	2	2	2	2
	Tent.					1	1							
	Sous-total		1	5	3	8	5		4	3	2	2	2	2
	Total		4	7	12	11	10	7	4	6	5	5	5	5



Infr. contre les mœurs

			2000	2015	2016	2017	2018	2019	2020	2021	2022	2023	2024	2025
Viol n'ayant pas causé la mort	Victime < 10a	Acc.	4	4	5	3	1	3						
	Victime 10a - 14a	Acc.	2	3	3	4	3	4	1	1	1			
		Tent.				1								
	Victime 14a - 16a	Acc.	1	3	3	2	1	1	2		2			
		Tent.									1			
	Victime 16a - 18a	Acc.	2	3	2		1	3	2	1	2			
	Victime majeure	Acc.	2	9	9	14	5	11	8	11	4			
		Tent.		3		1			1	1				
Victime âge inconnu	Acc.							1	1					
	Sous-total		11	25	22	25	11	23	15	15	9			
Viol avec conséquence inconnue		Acc.											1	
		Sous-total											1	
Viol n'ayant pas causé la mort (nvCPS)	Victime < 16a	Acc.								1	6	6	8	2
	Victime 16a - 18a	Acc.								1	3	3	1	
		Acc.								1	12	11	11	9
	Victime majeure	Tent.								1	3	1	1	
	Sous-total								4	24	21	21	11	
Attentat à la pudeur avec violence / menace	Victime < 16a	Acc.		2	1		3	4	2	1	3			
		Tent.					1							
	Victime 16a - 18a	Acc.		2	1		1			1	1			
		Acc.	2	2	4	5	3	3	9	3				
Victime majeure	Tent.						1							
	Sous-total		2	6	6	5	7	9	11	5	4			
Attentat à la pudeur sans violence / menace	Victime < 16a	Acc.	7	8	8	13	11	15	8	7	2			
		Tent.		2			1							
	Victime 16a - 18a	Acc.		1	1	2	2		2	2	2			
		Acc.	5	1	4	1	2	4	5		1			
Victime âge inconnu	Acc.													
	Sous-total		12	12	13	16	16	19	15	9	5			
Attentat à la pudeur non spécifié		Acc.	2	1										
		Sous-total	2	1										
Atteinte intégrité sexuelle sans mort (nvCPS)	Victime < 16a	Acc.						1			6	10	12	6
		Tent.									1			
	Victime 16a - 18a	Acc.										3	5	2
Acc.											5	12	12	8

FPF/DGR/DR/BIPOL - Statistiques policières de criminalité (date de clôture: 31/10/2025)  
 Les données pour les années 2001 jusqu'à 2014 ne sont plus publiées mais restent disponibles sur demande auprès du service BIPOL.  
 Les données pour 2025 ne concernent que le 1er semestre.



**Infr. contre les mœurs**

			2000	2015	2016	2017	2018	2019	2020	2021	2022	2023	2024	2025
		Sous-total						1			12	25	29	16
<b>Atteinte intégrité sex.-indéterminé (nvCPS)</b>		Acc.										1		
		Sous-total										1		
<b>Pornographie enfantine</b>	Détention	Acc.		1		3		2	2	2	1			
	Distribution	Acc.		4	1	7	8	8	14	10				
	Accès pornographie enfantine via technologie	Acc.							1					
		Sous-total		5	1	10	8	10	17	12	1			
<b>Pornographie</b>		Acc.			1	1	1							
		Sous-total			1	1	1							
<b>Incitation à la débauche</b>	Victime mineure	Acc.	2	6	9	7	6	3	7	6	5			
	Victime majeure	Acc.	1		1				1		1			
		Tent.	1											
	Age victime inconnu	Acc.		1	1									
	Autre publicité pour débauche	Acc.				1			2					
	Non spécifié	Acc.	5											
		Sous-total	9	7	11	8	6	3	10	6	6			
<b>Exploitation de la débauche d'autrui</b>	Victime majeure	Acc.	1	1							2			
	Age victime inconnu	Acc.	1											
		Sous-total	2	1							2			
<b>Outrage public aux bonnes mœurs</b>	Actions (exhibitionnisme, etc.)	Acc.	9	9	5	5	25	13	13	16	8			
	Ecrits, images, objets	Acc.	5	4	2	3	6	6	10	6	8			
		Tent.									1			
	Obscénités en public	Acc.			1				1					
	Exhibitionnisme (nvCPS)	Acc.									2	3	11	7
Contenu pornographique extrême ou violent (nvCPS)	Acc.										4	2		
	Non spécifié	Acc.	6											
		Sous-total	20	13	8	8	31	19	24	23	18	7	13	7
<b>Voyeurisme</b>	Observation/enregistrement de nudité ou intimité	Acc.		1	1	2	5	2	2		2			
	Diffusion enregistrement nudité ou intimité	Acc.			1	6	3		1	3				
		Sous-total		1	2	8	8	2	3	3	2			
<b>Voyeurisme direct (nvCPS)</b>	Victime < 16a	Acc.												1
	Victime majeure	Acc.										1		
		Sous-total										1		1

FPF/DGR/DRI/BIPOL - Statistiques policières de criminalité (date de clôture: 31/10/2025)  
 Les données pour les années 2001 jusqu'à 2014 ne sont plus publiées mais restent disponibles sur demande auprès du service BIPOL.  
 Les données pour 2025 ne concernent que le 1er semestre.



Infr. contre les mœurs

			2000	2015	2016	2017	2018	2019	2020	2021	2022	2023	2024	2025
Voyeurisme via moyen technique ou autre (nvCPS)	Victime < 16a	Acc.										2	7	
	Victime 16a - 18a	Acc.									1		1	1
	Victime majeure	Acc.											4	2
		Sous-total										1	2	12
Diffusion de contenu à caractère sexuel (nvCPS)	Victime < 16a	Acc.									1			1
	Victime 16a - 18a	Acc.										1		
	Victime majeure	Acc.											1	1
		Tent.										1		
	Sous-total										1	2	1	2
Diffusion contenu sex. but méchant/lucrat. (nvCPS)	Victime < 16a	Acc.										1	5	2
	Victime 16a - 18a	Acc.												1
	Victime majeure	Tent.												1
		Acc.										4	7	2
	Sous-total											5	12	6
Diffusion contenu caract. sex.-indéterminé (nvCPS)	Acc.										1		1	
	Sous-total										1		1	
Grooming (contact par ICT avec mineur < 16 ans)		Acc.			3	2	5	2		2				
		Tent.						1						
		Sous-total			3	2	5	3		2				
Grooming offline - sans ICT (nvCPS)	Victime < 16a	Acc.											2	3
		Sous-total											2	3
Grooming online - avec ICT (nvCPS)	Victime < 16a	Acc.									1	2	1	1
		Sous-total									1	2	1	1
Exploitation sexuelle mineurs-prostitution (nvCPS)	Incitation à la débauche/prostit. (nvCPS)	Acc.									2	3	3	1
		Sous-total									2	3	3	1
Images d'abus sexuels de mineurs (nvCPS)	Production/diffusion images abus sexuels (nvCPS)	Acc.									1	4	8	3
		Tent.											1	
	Détention/acquisition images abus sexuels (nvCPS)	Acc.									2	3	9	2
	Images abus sexuels de mineurs-indéterminé (nvCPS)	Acc.									1		1	
	Sous-total										4	7	19	5
Abus de la prostitution - personne majeure (nvCPS)		Acc.										1		
		Sous-total										1		
Non-respect interdit. par délinquant sex. (nvCPS)	Acc.											3	2	



Infr. contre les mœurs

		2000	2015	2016	2017	2018	2019	2020	2021	2022	2023	2024	2025
	Sous-total										3	2	
<b>Refus aide suppression images caract. sex. (nvCPS)</b>	Acc.										1		
	Sous-total										1		
	Total	58	71	67	83	93	89	95	79	93	81	117	56



**Infr. contre autres valeurs morales et sentiments**

			2000	2015	2016	2017	2018	2019	2020	2021	2022	2023	2024	2025
Harcèlement	Harcèlement par téléphone (OLD)	Acc.	16											
		Acc.	12	228	236	253	241	273	253	265	241	279	234	96
	Sous-total	28	228	236	253	241	273	253	265	241	279	234	96	
Violation de sépulture		Acc.	2		2				2	1	2			1
		Sous-total	2		2				2	1	2			1
Violation du secret professionnel		Acc.	2	2	1	1	2	1		2	1			1
		Sous-total	2	2	1	1	2	1		2	1			1
Atteinte à l'honneur	Calomnie et diffamation	Acc.	30	31	18	31	23	40	35	32	32	32	35	13
	Déclaration calomnieuse	Acc.	1	4	4	1		4		3	2	3	2	
	Imputation calomnieuse	Acc.	6	8	4	2	7	5	1	6	5	6	1	2
	Divulgateur méchant	Acc.	4	1			2	1			1	1	2	
	Injures (Délit)	Acc.	9	9	9	4	10	6	7	3	5	5	6	2
	Non spécifié	Acc.			1				1	1				
	Sous-total	50	53	36	38	42	56	44	45	45	47	46	17	
Vie privée	Intrusion de nuit	Acc.	2			1								1
	Violation de domicile par un particulier	Acc.	19	14	13	4	7	7	9	5	4	14	7	8
	Violation du secret des lettres	Acc.	2	1				3	1	1	1	2	4	
	Sous-total	23	15	13	5	7	10	10	6	5	16	11	9	
Tapage nocturne		Acc.	70	29	28	15	18	21	12	11	11	25	6	8
		Sous-total	70	29	28	15	18	21	12	11	11	25	6	8
Abus d'informations issues d'un dossier pénal		Acc.						1						
		Sous-total						1						
Violation de communication par particulier		Acc.			1			1	1		1			
		Sous-total			1			1	1		1			
Abus faiblesses de personnes		Acc.			1			1	1	1	5	2	1	1
		Sous-total			1			1	1	1	5	2	1	1
Vie privée moeurs: publication identité victime		Acc.									1	1	5	
		Tent.										3		
		Sous-total									1	4	5	
Cyberlokkng (leurre de mineur par ICT)		Acc.					4			2	1		1	
		Sous-total					4			2	1		1	
Occupation bien d'autrui (squatter)	Pénétrer / occuper / séjourner (bien non habité)	Acc.							1		1	2	3	3

FPF/DGR/DR/BIPOL - Statistiques policières de criminalité (date de clôture: 31/10/2025)  
 Les données pour les années 2001 jusqu'à 2014 ne sont plus publiées mais restent disponibles sur demande auprès du service BIPOL.  
 Les données pour 2025 ne concernent que le 1er semestre.



Infr. contre autres valeurs morales et sentiments

		2000	2015	2016	2017	2018	2019	2020	2021	2022	2023	2024	2025
	Sous-total							1		1	2	3	3
	Total	175	327	318	312	314	364	324	333	314	375	308	135



Infr. relative au statut juridique de l'enfant

			2000	2015	2016	2017	2018	2019	2020	2021	2022	2023	2024	2025
Non-représentation d'enfants	Par les parents	Acc.	4	4		1		1		1		1	1	
	Par une personne qui en a la charge	Acc.		1										
		Sous-total	4	5		1		1		1		1	1	
		Total	4	5		1		1		1		1	1	



**Vol et extorsion**

			2000	2015	2016	2017	2018	2019	2020	2021	2022	2023	2024	2025
Vol avec circ. aggr.	Avec violence	Acc.	7	6	13	15	6	12	7	2	10	13	4	3
		Tent.	3	2	5	2	1	4	3	3		2		
	Sans violence	Acc.	188	316	287	278	252	283	183	174	194	238	220	116
		Tent.	78	134	119	135	128	147	119	104	116	123	93	50
<b>Sous-total</b>			<b>276</b>	<b>458</b>	<b>424</b>	<b>430</b>	<b>387</b>	<b>446</b>	<b>312</b>	<b>283</b>	<b>320</b>	<b>376</b>	<b>317</b>	<b>169</b>
Vol sans circ. aggr.	Avec violence	Acc.	1	4	11	6	5	10	5	5	4	11	7	2
		Tent.		2		2		1				3	1	1
	Sans violence, Vol à la tire	Acc.	23	28	29	21	20	21	12	11	14	5	14	3
		Tent.				1								
	Sans violence, Vol d'usage	Acc.	2	5	1	2	8	1	2	3	2	5	4	
		Acc.	8	25	24	23	19	15	12	24	17	17	16	11
	Sans violence, Vol domestique	Tent.			1		1	1						
		Acc.	860	637	636	664	683	653	429	459	499	458	390	207
Sans violence	Tent.	10	14	22	26	28	25	16	22	17	17	16	7	
<b>Sous-total</b>			<b>904</b>	<b>715</b>	<b>724</b>	<b>745</b>	<b>764</b>	<b>727</b>	<b>476</b>	<b>524</b>	<b>553</b>	<b>516</b>	<b>448</b>	<b>231</b>
Vol non spécifié		Acc.	171	2	1	1	3				2			
		Tent.	81											
	<b>Sous-total</b>	<b>252</b>	<b>2</b>	<b>1</b>	<b>1</b>	<b>3</b>					<b>2</b>			
Extorsion		Acc.		6	12	9	5	13	12	11	14	29	12	9
		Tent.	1	15	10	10	12	15	17	16	25	18	12	6
	<b>Sous-total</b>	<b>1</b>	<b>21</b>	<b>22</b>	<b>19</b>	<b>17</b>	<b>28</b>	<b>29</b>	<b>27</b>	<b>39</b>	<b>47</b>	<b>24</b>	<b>15</b>	
Maraudage	Acc.	3												
	<b>Sous-total</b>	<b>3</b>												
<b>Total</b>			<b>1.436</b>	<b>1.196</b>	<b>1.171</b>	<b>1.195</b>	<b>1.171</b>	<b>1.201</b>	<b>817</b>	<b>834</b>	<b>914</b>	<b>939</b>	<b>789</b>	<b>415</b>

FPF/DGR/DR1/BIPOL - Statistiques policières de criminalité (date de clôture: 31/10/2025)  
 Les données pour les années 2001 jusqu'à 2014 ne sont plus publiées mais restent disponibles sur demande auprès du service BIPOL.  
 Les données pour 2025 ne concernent que le 1er semestre.



**Fraude**

			2000	2015	2016	2017	2018	2019	2020	2021	2022	2023	2024	2025
Blanchiment d'argent	Acc.			2	3	5	5	6	8	6	6	34	50	13
	Tent.												1	
	Sous-total			2	3	5	5	6	8	6	6	34	51	13
Recel	Recel simple	Acc.	2		1	1	3		2	4	2	3	6	3
	Recel qualifié	Acc.	1	1										
	Non spécifié	Acc.									1			
	Sous-total		3	1	1	1	3		2	4	3	3	6	3
Grivèlerie	Carburant / lubrifiant	Acc.	13	2	3	4	1	1			3			
	Boissons et aliments	Acc.	2	5	1	5	1	1	1	1	2		1	1
	Voiture de location	Acc.	4	3	2	1	1	1	1				1	
	Logements	Acc.			1		2	1			2	2	3	
	Non spécifié	Acc.	1											
Sous-total		20	10	7	10	5	4	2	1	7	2	5	1	
Détournement et destruction frauduleuse	Cel frauduleux	Acc.	471	12	22	6	14	11	16	14	24	27	24	11
	D'argent, de papiers, etc.	Acc.	2	1	3		1		1	1		1	4	2
	Tent.										1			
	De pièces judiciaires	Acc.			1					1				
	D'objets saisis	Acc.		1	1	1	2	3	1		2	1		
	Tent.						1			1			1	
	De biens mobiliers des époux	Acc.	1											
	D'héritage	Acc.	1					2	1			1		
Non spécifié	Acc.	70	2	1	3	2	1				2	3		
Sous-total		545	16	28	10	20	17	19	17	27	32	32	13	
Escoquerie	Fraude par internet	Acc.		89	89	90	165	227	309	235	239	247	289	132
	Tent.			17	20	33	34	38	63	57	55	27	18	5
	Escoquerie sans internet	Acc.		43	31	24	47	27	22	17	35	45	48	34
	Tent.			7	17	11	6	7	7	7	5	7	1	1
	Non spécifié	Acc.	43											
	Tent.	16												
Sous-total		59	156	157	158	252	299	401	316	334	326	356	172	
Tromperie	Marchandises vendues / travail fourni	Acc.		1	1		2			1	1			
	Monnaies	Acc.	1											
	Sous-total		1	1	1	2				1	1			



**Fraude**

			2000	2015	2016	2017	2018	2019	2020	2021	2022	2023	2024	2025
Abus de confiance et infr. apparentées	Abus de confiance	Acc.	44	43	31	34	41	36	33	27	42	32	43	16
		Tent.					1							
	Abus des faiblesses	Acc.	1	4		2	2	1	3		1	6	6	1
		Tent.												
Sous-total			45	47	31	36	43	38	36	27	43	38	49	18
Abus de biens sociaux	Par des sociétés	Acc.				1								
	Non spécifié	Acc.					1			1				
	Sous-total					1	1			1				
Infr. liées à l'insolvabilité	Par le débiteur	Acc.			3	4	2	1	4					1
	Non spécifié	Acc.		2	3	3	1	1	1	1	5	6	5	3
	Sous-total			2	6	7	3	2	5	1	5	6	5	4
Insolvabilité frauduleuse	Acc.		1				2							
	Tent.						1							
	Sous-total		1				3							
Chèques sans provision	Acc.		14	1										
	Tent.		1											
	Sous-total		15	1										
Total			689	236	234	228	337	366	473	374	426	441	504	224



Dégradation de la propriété

			2000	2015	2016	2017	2018	2019	2020	2021	2022	2023	2024	2025	
Incendie volontaire	Dans lieu habité (de jour)	Acc.						6	1		2	3	1		
		Tent.				1	1								
	Dans lieu habité (de nuit)	Acc.	1	2	3		3	3	1				2	1	1
		Tent.	1				1								
	Dans lieu habité (moment indéterminé)	Acc.				1		2							
		Tent.													
	Dans un autre lieu (de jour)	Acc.	5	3	11	5	9	7	1	2	7	6	4	4	2
		Tent.	1						1			1			
	Dans un autre lieu (de nuit)	Acc.	1	2	4	2	8	3	1	4	5	4	5	5	1
		Tent.				1							1		
Dans un autre lieu (moment indéterminé)	Acc.	1		1	1		2	2	1	1	2	2	2		
	Tent.	2									1				
Non spécifié	Acc.	1													
	Tent.	1													
<b>Sous-total</b>			<b>14</b>	<b>7</b>	<b>19</b>	<b>10</b>	<b>22</b>	<b>25</b>	<b>6</b>	<b>7</b>	<b>17</b>	<b>18</b>	<b>13</b>	<b>4</b>	
Destruction par explosion volontaire	Dans lieu habité (de nuit)	Acc.						1							
	Dans un autre lieu (de jour)	Acc.	5												
	Dans un autre lieu (de nuit)	Acc.				1									
<b>Sous-total</b>			<b>5</b>			<b>1</b>		<b>1</b>							
Incendie involontaire		Acc.	76	53	56	47	48	36	26	27	18	23	23	11	
		<b>Sous-total</b>	<b>76</b>	<b>53</b>	<b>56</b>	<b>47</b>	<b>48</b>	<b>36</b>	<b>26</b>	<b>27</b>	<b>18</b>	<b>23</b>	<b>23</b>	<b>11</b>	
Destruction, dénaturation, dégradation	Avec circ. aggr.	Acc.	14	6	3	2	3	5	4	1	1	3			
	Destruction de biens agricoles	Acc.	3	2	7	7	2	1	3	5	2	1			
		Tent.													
	Non spécifié	Acc.	29							2					
Tent.		2													
<b>Sous-total</b>			<b>48</b>	<b>8</b>	<b>10</b>	<b>9</b>	<b>5</b>	<b>6</b>	<b>7</b>	<b>8</b>	<b>3</b>	<b>4</b>			
Vandalisme	Sur véhicules	Acc.	175	171	186	163	147	140	131	116	131	110	110	64	
		Tent.	1	1											
	Sur autres biens mobiliers	Acc.	235	39	45	49	43	23	38	33	30	42	34	18	
		Tent.													
	Graffitis	Acc.	3	7	15	9	12	8	9	6	10	13	5	4	
	Autres détériorations sur biens immobiliers	Acc.	59	104	108	84	69	74	41	91	95	77	88	44	
Tent.															
Dégradation de clôture	Acc.	3	38	53	53	52	58	46	33	33	39	8	4		
<b>Sous-total</b>			<b>476</b>	<b>360</b>	<b>407</b>	<b>358</b>	<b>323</b>	<b>303</b>	<b>265</b>	<b>279</b>	<b>299</b>	<b>281</b>	<b>245</b>	<b>134</b>	
<b>Total</b>			<b>619</b>	<b>428</b>	<b>492</b>	<b>425</b>	<b>398</b>	<b>371</b>	<b>304</b>	<b>321</b>	<b>337</b>	<b>326</b>	<b>281</b>	<b>149</b>	



Infr. contre la sécurité publique

			2000	2015	2016	2017	2018	2019	2020	2021	2022	2023	2024	2025
Organisation criminelle	Acc.			1	1		1	3		1	2		4	1
	Sous-total			1	1		1	3		1	2		4	1
Association de malfaiteurs	Acc.	1		18	14	7	8	6	4	12	11	11	19	12
	Tent.											1		
	Sous-total	1		18	14	7	8	6	4	12	11	12	19	12
Evasion de prisonniers	Evasion simple	Acc.	1		1	1	1				5	1	6	2
		Tent.		1										
	Evasion qualifiée	Acc.	2											
		Tent.	2		1									
	Non-entrée de congé	Acc.		8	8	6	3	12	11	5	2	10	13	6
	Non-respect surveillance électronique	Acc.		5		8	3	2	3	3	4	2	2	
Non spécifié	Acc.	2					2				1	1	1	
	Sous-total	7		14	10	15	7	16	14	8	12	14	22	8
Recel	Recel de cadavre	Acc.	1											
	Sous-total	1												
Menaces	Menace d'attentat	Acc.		2	2	1	1	1	6		1	3	1	2
	Verbales	Acc.	186	53	62	62	37	53	57	49	53	55	60	21
	Ecrites	Acc.	16	22	28	28	21	31	20	37	29	34	35	16
	Par gestes, emblèmes	Acc.	38	25	31	17	34	33	30	40	32	35	47	20
	Alerte à la bombe	Acc.				1		1	1	1	1	1	1	2
	Non spécifié	Acc.	9	1							2	1	1	
	Tent.	1												
	Sous-total	250		103	123	109	93	119	114	127	118	129	145	61
Jet d objets murs d'une prison	Acc.												13	1
	Sous-total												13	1
	Total	259		136	148	131	109	144	132	148	143	155	203	83



Infr. contre l'autorité publique

			2000	2015	2016	2017	2018	2019	2020	2021	2022	2023	2024	2025
<b>Violence c/ personnes investies autorité publique</b>	Acc.			1	1	2	2	1	3	1	4		2	1
	Sous-total			1	1	2	2	1	3	1	4		2	1
<b>Rébellion</b>	Rébellion armée	Acc.		2	3		3	1	2	3	4	1	3	
	Rébellion non armée	Acc.	11	19	19	29	19	29	29	22	27	30	19	7
	Non spécifié	Acc.	2											
		Tent.	1											
	Sous-total		14	21	22	29	22	30	31	25	31	31	22	7
<b>Outrages</b>	Acc.		9	11	7	15	7	8	7	7	6	9	3	2
	Sous-total		9	11	7	15	7	8	7	7	6	9	3	2
<b>Refus de coopération (informatique et télécom)</b>	Acc.				1						2	1		
	Sous-total				1						2	1		
<b>Autres infractions</b>	Bris de scellés	Acc.		1	4	3		3		2		3		
	Imprimés sans éditeur responsable	Acc.	1											
	Industrie, commerce et enchères publiques	Acc.				1								
	Sous-total		1	1	4	3	1	3		2		3		
	Total		24	34	35	49	32	42	41	35	43	44	27	10



Infr. contre la foi publique

			2000	2015	2016	2017	2018	2019	2020	2021	2022	2023	2024	2025
Faux en écritures	Faux en écritures	Acc.	33	31	21	25	19	24	13	13	17	19	18	7
		Tent.			1		1	1		1				
	Usage de faux en écrit. et écrit. falsifiées	Acc.	7	9	10	3	4	12	2	2	1	5	6	5
		Sous-total	40	40	31	29	23	37	16	15	19	24	24	12
Usurpation	De fonctions	Acc.	2	3	2	2	1	3	10	4	5	5	2	1
	De costumes, de décorations, etc.	Acc.			1									
	De nom	Acc.	7	8	22	17	28	30	56	71	48	62	36	15
		Tent.							2		1			
	Non spécifié	Acc.	1			1								
	Sous-total	10	11	25	20	29	33	68	75	54	67	38	16	
Contrefaçon / falsification	Contrefaçon	Acc.	1	4		2	2			3	2	2	1	1
	Falsification	Acc.	2	1		2	2	1		2	1	5	2	2
	Non spécifié	Acc.	1	1										
		Sous-total	4	6		4	4	1		5	3	7	3	3
Fausses monnaies	Emission	Acc.	5	6	3	2	2		7	1	2	1		
		Tent.		1				1				1		
	Non spécifié	Acc.	10											
	Autres	Acc.	2		2	2			1	2	3	1	1	
	Sous-total	17	7	5	4	2	1	8	3	5	3	1		
Faux en justice	Faux témoignage	Acc.			1		1							
	Fausse déclarations	Acc.			1	2	1		2		1	2	4	2
	Faux serment	Acc.					3							
		Sous-total			2	2	5		2		1	2	4	2
	Total	71	64	63	59	63	72	94	98	82	103	70	33	



**PZ VLAAMSE ARDENNEN**

**Infraction Code pénal**

**Infr. contre la famille**

		2000	2015	2016	2017	2018	2019	2020	2021	2022	2023	2024	2025
Abandon de famille	Acc.	4	1	1	2					1	1		1
	Sous-total	4	1	1	2					1	1		1
Refus du droit aux relations personnelles	Acc.	132	102	71	95	91	138	101	49	81	67	119	53
	Sous-total	132	102	71	95	91	138	101	49	81	67	119	53
Non-acquittement pension alimentaire	Acc.	47	5	5	9	5	1	1	1	7	5	6	1
	Sous-total	47	5	5	9	5	1	1	1	7	5	6	1
Non spécifié	Acc.	2								1			
	Sous-total	2								1			
<b>Total</b>		<b>185</b>	<b>108</b>	<b>77</b>	<b>106</b>	<b>96</b>	<b>139</b>	<b>102</b>	<b>50</b>	<b>90</b>	<b>73</b>	<b>125</b>	<b>55</b>

**Criminalité informatique**

		2000	2015	2016	2017	2018	2019	2020	2021	2022	2023	2024	2025
Hacking	Acc.		21	22	32	38	52	46	34	54	61	54	28
	Tent.		1		1	1	1	1	1	3	2		
	Sous-total		22	22	33	39	53	47	35	57	63	54	28
Faux en informatique	Acc.		4	9	6	14	13	70	261	292	218	120	54
	Tent.							5	4	2	1	1	
	Sous-total		4	9	6	14	13	75	265	294	219	121	54
Fraude informatique	Acc.		23	38	32	55	81	217	342	309	316	290	185
	Tent.		1	3	4	9	5	46	69	21	11	8	
	Sous-total		24	41	36	64	86	263	411	330	327	298	185
Sabotage	Acc.		2	3	4	1	2	3	3		5	5	
	Tent.							1	1				
	Sous-total		2	3	4	1	2	4	4		5	5	
<b>Total</b>			<b>52</b>	<b>75</b>	<b>79</b>	<b>118</b>	<b>154</b>	<b>389</b>	<b>715</b>	<b>681</b>	<b>614</b>	<b>478</b>	<b>267</b>



**Exercice illégal de l'autorité publique**

		2000	2015	2016	2017	2018	2019	2020	2021	2022	2023	2024	2025
Usurpation de pouvoir	Acc.	1		1									
	Sous-total	1		1									
Corruption publique	Acc.							1			1		
	Tent.											1	
	Sous-total							1			1	1	
Violation de domicile par fonctionnaire public	Acc.												1
	Sous-total												1
Actes arbitraires	Acc.					1							
	Sous-total					1							
Prise d'intérêt	Acc.					1	1					1	
	Sous-total					1	1					1	
Violation de communication par fonctionnaire	Acc.								1				
	Sous-total								1				
<b>Total</b>		<b>1</b>		<b>1</b>		<b>2</b>	<b>1</b>	<b>1</b>	<b>1</b>		<b>1</b>	<b>2</b>	<b>1</b>

**Marchand de sommeil**

		2000	2015	2016	2017	2018	2019	2020	2021	2022	2023	2024	2025
Sans circ. aggr.	Acc.		1				1	1					
	Sous-total		1				1	1					
<b>Total</b>			<b>1</b>				<b>1</b>	<b>1</b>					

**Traite des êtres humains**

		2000	2015	2016	2017	2018	2019	2020	2021	2022	2023	2024	2025
Exploitation sexuelle	Acc.			1		1	1		1		1		2
	Sous-total			1		1	1		1		1		2
Exploitation économique	Acc.			2	1		1		1	1			3
	Sous-total			2	1		1		1	1			3
<b>Total</b>				<b>3</b>	<b>1</b>	<b>1</b>	<b>2</b>		<b>2</b>	<b>1</b>	<b>1</b>		<b>5</b>



**Provocation crime ou délits**

		2000	2015	2016	2017	2018	2019	2020	2021	2022	2023	2024	2025
Provocation délits	Acc.									1			
	Sous-total									1			
Provocation crime	Acc.									1			
	Sous-total									1			
<b>Total</b>										<b>2</b>			

**Autres infractions Code pénal**

		2000	2015	2016	2017	2018	2019	2020	2021	2022	2023	2024	2025
	Acc.		5	1	2	2	2	1	1			1	
	Sous-total		5	1	2	2	2	1	1			1	
<b>Total</b>			<b>5</b>	<b>1</b>	<b>2</b>	<b>2</b>	<b>2</b>	<b>1</b>	<b>1</b>			<b>1</b>	

**Contravention Code pénal**

		2000	2015	2016	2017	2018	2019	2020	2021	2022	2023	2024	2025
Injures (Contravention)	Acc.	33											
	Sous-total	33											
Destruction d'animaux (Contravention)	Acc.	21											
	Sous-total	21											
Divagation d'animaux	Acc.	2											
	Sous-total	2											
Autres contraventions CP	Acc.	39		1	2					1	3		1
	Tent.	1											
	Sous-total	40		1	2					1	3		1
<b>Total</b>		<b>96</b>		<b>1</b>	<b>2</b>					<b>1</b>	<b>3</b>		<b>1</b>



# ***STATISTIQUES POLICIERES DE CRIMINALITE***

---

*LIEU DE PERPETRATION: ZONE DE POLICE*

**PZ VLAAMSE ARDENNEN**

***ANNEXE II: DETAIL PAR CATEGORIE DE DELIT  
LOIS SPECIALES***



**PZ VLAAMSE ARDENNEN**

**Infraction Lois spéciales**

<b>Drogues</b>			<b>2000</b>	<b>2015</b>	<b>2016</b>	<b>2017</b>	<b>2018</b>	<b>2019</b>	<b>2020</b>	<b>2021</b>	<b>2022</b>	<b>2023</b>	<b>2024</b>	<b>2025</b>	
<b>Détention</b>		Acc.	64	141	114	172	185	171	266	179	171	222	227	86	
		Tent.	7												
		<b>Sous-total</b>	<b>71</b>	<b>141</b>	<b>114</b>	<b>172</b>	<b>185</b>	<b>171</b>	<b>266</b>	<b>179</b>	<b>171</b>	<b>222</b>	<b>227</b>	<b>86</b>	
<b>Usage</b>	Usage en groupe	Acc.	42												
	Usage individuel	Acc.	34												
	Faciliter l'usage	Acc.		1	3	5	3	11	12	4	3	4	4		
	Incitation à l'usage	Acc.		1	1	1	1	1	4				1	1	
	Désordre, scandale ou danger dans un espace public	Acc.		1		3		2	2		2	2	2	3	
	Non spécifié	Acc.								1					
	<b>Sous-total</b>	<b>76</b>	<b>3</b>	<b>4</b>	<b>9</b>	<b>4</b>	<b>14</b>	<b>18</b>	<b>5</b>	<b>5</b>	<b>6</b>	<b>7</b>	<b>4</b>		
<b>Importation et exportation</b>		Acc.	6	1	5	1	6	3	3	5	6	1	2	4	
		Tent.	1												
		<b>Sous-total</b>	<b>7</b>	<b>1</b>	<b>5</b>	<b>1</b>	<b>6</b>	<b>3</b>	<b>3</b>	<b>5</b>	<b>6</b>	<b>1</b>	<b>2</b>	<b>4</b>	
<b>Fabrication</b>		Acc.	1	6	13	10	13	11	18	4	7	5	5	2	
		Tent.		1											
		<b>Sous-total</b>	<b>1</b>	<b>7</b>	<b>13</b>	<b>10</b>	<b>13</b>	<b>11</b>	<b>18</b>	<b>4</b>	<b>7</b>	<b>5</b>	<b>5</b>	<b>2</b>	
<b>Commerce</b>		Acc.	30	55	57	75	65	60	86	68	54	31	41	24	
		Tent.	2												
		<b>Sous-total</b>	<b>32</b>	<b>55</b>	<b>57</b>	<b>75</b>	<b>65</b>	<b>60</b>	<b>86</b>	<b>68</b>	<b>54</b>	<b>31</b>	<b>41</b>	<b>24</b>	
<b>Protoxyde d'azote (gaz hilarant)</b>		Acc.											2	1	
		<b>Sous-total</b>												<b>2</b>	<b>1</b>
<b>Autres</b>		Acc.	4		1		4	3	2	2	1	2	7		
		Tent.									1				
		<b>Sous-total</b>	<b>4</b>		<b>1</b>		<b>4</b>	<b>3</b>	<b>2</b>	<b>2</b>	<b>2</b>	<b>2</b>	<b>2</b>	<b>7</b>	
<b>Total</b>			<b>191</b>	<b>207</b>	<b>194</b>	<b>267</b>	<b>277</b>	<b>262</b>	<b>393</b>	<b>263</b>	<b>245</b>	<b>267</b>	<b>291</b>	<b>121</b>	

FPF/DGR/DR1/BIPOL - Statistiques policières de criminalité (date de clôture: 31/10/2025)  
 Les données pour les années 2001 jusqu'à 2014 ne sont plus publiées mais restent disponibles sur demande auprès du service BIPOL.  
 Les données pour 2025 ne concernent que le 1er semestre.



Législation sur les étrangers			2000	2015	2016	2017	2018	2019	2020	2021	2022	2023	2024	2025
Transmigration illégale	Mariages simulés/blancs sans récompense/contrainte	Acc.		4	10	8	8	4	4	5	5	11	8	5
		Tent.				1						1	1	1
	Cohab. légale de complais. sans récompense/contr.	Acc.			2	6	4		4	1	1	2		
	Accès au territoire	Acc.	13	9	26	27	47	22	21	8	10	16	13	2
	Séjour	Acc.	10	14	41	62	59	66	33	46	39	26	27	14
	Éloignement	Acc.		1	1									
	Pas de port de documents d'identité ou de voyage	Acc.						1						
	Inscription au registre des étrangers	Acc.		5	7	5		3	1	1	8	5	4	2
Reconnaissance fraudul. sans récompense/contrainte	Acc.								1	3		2		
	Sous-total		23	33	87	109	118	96	64	64	63	63	53	24
Mariages simulés/blancs avec récompense/contrainte	Recours à la contrainte	Acc.						1						
	Sous-total							1						
Cohab. légale de complais. avec récompense/contr.	Se faire rétribuer	Acc.						1						
	Sous-total							1						
Trafic d'êtres humains		Acc.		1	3	1	4	2		1	2	1		
	Sous-total			1	3	1	4	2		1	2	1		
Traite d'êtres humains		Acc.	1											
	Sous-total		1											
Aide au séjour illégal		Acc.				1								
	Sous-total					1								
Non spécifié		Acc.	4											
	Tent.		1											
	Sous-total		5											
Autres		Acc.			1		1							
	Sous-total				1		1							
	Total		29	34	91	111	123	100	64	65	65	64	53	24



Environnement			2000	2015	2016	2017	2018	2019	2020	2021	2022	2023	2024	2025	
Déchets	Transport de déchets	Acc.		1											
	Déchets par professionnel	Acc.		11	7	10	8	8	8	9	4	10	9	2	
	Déchets par particulier	Acc.		63	69	78	47	42	52	61	39	48	27	17	
	Déchets par personne indéterminée	Acc.	60												
	Déchets: permis/autorisation	Acc.			1	1	1								
	Non spécifié	Acc.	8												
	<b>Sous-total</b>		<b>68</b>	<b>75</b>	<b>77</b>	<b>89</b>	<b>56</b>	<b>50</b>	<b>60</b>	<b>70</b>	<b>43</b>	<b>58</b>	<b>36</b>	<b>19</b>	
Feux d'artifice		Acc.											1	1	
	<b>Sous-total</b>												<b>1</b>	<b>1</b>	
Autres que déchets	Urbanisme	Acc.	55	24	30	20	12	9	11	9	13	11			
	Permis d'environnement	Acc.		1	4	8	4	5	3	1	1	1			
	Bruit	Acc.	25	1	1		1	1							
	Pollution de l'eau	Acc.	25	8	6	4	3	3		2	2	4	2		
	Pollution de l'air	Acc.		1	1	3		1	1	2				1	
		Tent.	1												
	Pollution du sol	Acc.		6	2	9	2	1	4	1	3	2	1		
	Autres nuisances en matière d'environnement	Acc.	22	1	18	7		2	1	1	1	2	2	1	
	<b>Sous-total</b>		<b>128</b>	<b>42</b>	<b>62</b>	<b>51</b>	<b>22</b>	<b>22</b>	<b>20</b>	<b>16</b>	<b>20</b>	<b>20</b>	<b>3</b>	<b>2</b>	
Biodiversité / Faune et flore	Bien-être animal	Acc.	49	5	8	4	13	15	7	7	16	7	26	14	
		Tent.												1	
	Protection de la nature	Acc.	24	5	2	1	3	1		1	1			1	
		Acc.		2	2	1							2	2	3
	Destruction d'animaux	Acc.	2	7	5	6	2	3	6	4	5	3	1		
		Tent.		1	3	2	3	4	1		2				1
	<b>Sous-total</b>		<b>75</b>	<b>20</b>	<b>20</b>	<b>14</b>	<b>21</b>	<b>23</b>	<b>14</b>	<b>12</b>	<b>24</b>	<b>12</b>	<b>29</b>	<b>20</b>	
Non spécifié	Acc.	6													
	Tent.	2													
	<b>Sous-total</b>		<b>8</b>												
	<b>Total</b>		<b>279</b>	<b>137</b>	<b>159</b>	<b>154</b>	<b>99</b>	<b>95</b>	<b>94</b>	<b>98</b>	<b>87</b>	<b>90</b>	<b>69</b>	<b>42</b>	

FPF/DGR/DR/BIPOL - Statistiques policières de criminalité (date de clôture: 31/10/2025)  
 Les données pour les années 2001 jusqu'à 2014 ne sont plus publiées mais restent disponibles sur demande auprès du service BIPOL.  
 Les données pour 2025 ne concernent que le 1er semestre.



Armes et explosifs			2000	2015	2016	2017	2018	2019	2020	2021	2022	2023	2024	2025
Détention illégale	Arme à feu	Acc.		81	90	88	341	64	77	67	33	27	30	21
	Arme blanche ou non à feu	Acc.		12	11	13	15	22	10	9	9	12	9	10
	Munition	Acc.		9	15	6	5	9	9	14	10	8	13	7
	Pièces/accessoires	Acc.			1	1	2			1	1	2		
	Non spécifié	Acc.	10				1						1	
	Sous-total		10	102	117	108	364	95	96	91	53	49	53	38
Port / transport illégal	Arme à feu	Acc.		2	1	3	2		5	4	4	3	4	3
	Arme blanche ou non à feu	Acc.		15	12	12	10	15	15	19	19	20	13	7
	Munition	Acc.											1	
	Objets et/ou substances non conçus comme armes	Acc.											1	3
	Non spécifié	Acc.	7											
	Sous-total		7	17	13	15	12	15	20	23	23	23	19	13
Commerce illégal	Arme à feu	Acc.							1	1				1
		Tent.												1
	Arme blanche ou non à feu	Acc.				1								
	Non spécifié	Acc.	2											
	Sous-total		2				1		1	1				2
Fabrication / réparation illégale	Arme blanche ou non à feu	Acc.				1								
	Sous-total					1								
Explosifs		Acc.	1											
	Sous-total		1											
Enseignement collectif		Acc.	1						1					
	Sous-total		1						1					
Autre	Vente par correspondance/internet d'arme à feu	Tent.												1
	Mesures de sécurité	Acc.						1		1	1	1	1	2
	Stockage	Acc.				1	1	1	1	1		1	4	1
	Défaut signalement vol ou perte	Acc.				1	1		4	1		2	2	
	Import / export / transit à un usage militaire	Acc.							1		1		1	
	Non spécifié	Acc.	3											
	Sous-total		3			2	2	2	6	3	2	4	8	4
	Total		24	119	130	125	380	112	124	118	78	76	80	57



Protection de la personne			2000	2015	2016	2017	2018	2019	2020	2021	2022	2023	2024	2025
Discrimination	Incitation à la discrimination	Acc.											2	1
	Racisme et xénophobie	Acc.	3	2		2	3	5	8	9	4	6	2	
	Fondée sur son orientation sexuelle (homophobie)	Acc.		1	2			1	2			1		
	Fondée sur conviction religieuse ou philosophique	Acc.					1			1				
	Autre discrimination	Acc.											2	2
	Sous-total		3	3	2	2	4	6	10	10	4	7	6	3
Négationnisme et révisionnisme	Révisionnisme	Acc.							2					
	Sous-total								2					
Droits d'auteur		Acc.	1					1	2					
	Sous-total		1					1	2					
Protection de la vie privée		Acc.	47	1	4		3	1	2	1		1		
	Sous-total		47	1	4		3	1	2	1		1		
Caméras de surveillance		Acc.			1	1			1	1	1	3		
	Sous-total				1	1			1	1	1	3		
Droit à l'image		Acc.		2	6	6	9	7	17	6	10	8	1	3
	Sous-total			2	6	6	9	7	17	6	10	8	1	3
Interdiction temporaire de résidence		Acc.							1		4			4
	Sous-total								1		4			4
Autres		Acc.	9			1			1			1		
	Sous-total		9			1			1			1		
	Total		60	6	13	10	16	15	36	18	19	20	7	10

FPF/DGR/DRI/BIPOL - Statistiques policières de criminalité (date de clôture: 31/10/2025)  
 Les données pour les années 2001 jusqu'à 2014 ne sont plus publiées mais restent disponibles sur demande auprès du service BIPOL.  
 Les données pour 2025 ne concernent que le 1er semestre.



**PZ VLAAMSE ARDENNEN**

**Infraction Lois spéciales**

**Hormones et dopage**

		2000	2015	2016	2017	2018	2019	2020	2021	2022	2023	2024	2025
<b>Détention</b>	Acc.		5	4	6	2	6	3	4	3	1	3	2
	Sous-total		5	4	6	2	6	3	4	3	1	3	2
<b>Usage</b>	Acc.	7	2		2					1			1
	Sous-total	7	2		2					1			1
<b>Fabrication et distribution</b>	Acc.				2			1					
	Sous-total				2			1					
<b>Non spécifié</b>	Acc.		2										
	Sous-total		2										
	<b>Total</b>	<b>7</b>	<b>9</b>	<b>4</b>	<b>10</b>	<b>2</b>	<b>6</b>	<b>4</b>	<b>4</b>	<b>4</b>	<b>1</b>	<b>3</b>	<b>3</b>

**Loi du football**

		2000	2015	2016	2017	2018	2019	2020	2021	2022	2023	2024	2025
<b>Jet d'objets</b>	Acc.						1						
	Sous-total						1						
<b>Non-respect des injonctions données</b>	Acc.											1	
	Sous-total											1	
<b>Objets pyrotechniques dans le stade ou périmètre</b>	Acc.						1		1			1	
	Sous-total						1		1			1	
<b>Vente irrégulière de tickets</b>	Acc.				2								
	Sous-total				2								
	<b>Total</b>				<b>2</b>		<b>2</b>		<b>1</b>			<b>2</b>	

**Protection de la jeunesse**

		2000	2015	2016	2017	2018	2019	2020	2021	2022	2023	2024	2025
<b>Législation sur l'obligation scolaire</b>	Acc.	5	19	20	9	6	21	3	1	1	4	1	
	Sous-total	5	19	20	9	6	21	3	1	1	4	1	
<b>Législation sur la protection de la jeunesse</b>	Acc.	50	24	37	38	26	62	39	61	58	47	81	51
	Sous-total	50	24	37	38	26	62	39	61	58	47	81	51
	<b>Total</b>	<b>55</b>	<b>43</b>	<b>57</b>	<b>47</b>	<b>32</b>	<b>83</b>	<b>42</b>	<b>62</b>	<b>59</b>	<b>51</b>	<b>82</b>	<b>51</b>



**Code pénal social**

		2000	2015	2016	2017	2018	2019	2020	2021	2022	2023	2024	2025
Harcèlement au travail	Acc.		3	1	1	4	1	1	2	3	3	1	1
	Sous-total		3	1	1	4	1	1	2	3	3	1	1
Mise en danger du travailleur	Acc.					1			1				
	Sous-total					1			1				
Temps de travail	Acc.				1								
	Sous-total				1								
Rémunération et autres avantages patrimoniaux	Acc.				1								
	Sous-total				1								
Travail illégal	Acc.	1	1		1						1		
	Sous-total	1	1		1						1		
Fraude sociale aux cotisations (travail au noir)	Acc.			3	3	4	1	8	4	3	1	3	2
	Sous-total			3	3	4	1	8	4	3	1	3	2
Documents sociaux	Acc.			1		1							
	Sous-total			1		1							
Surveillance et contrôle	Acc.			1									
	Sous-total			1									
Sécurité sociale	Acc.							1					
	Sous-total							1					
Infr. contre foi publique en droit pénal social	Acc.		2	7	2	4		1	3	3	2	2	
	Tent.												1
	Sous-total		2	7	2	4		1	3	3	2	2	1
Esroquerie en droit pénal social	Acc.		1	5	5	3	4	6	6	5	5	1	
	Sous-total		1	5	5	3	4	6	6	5	5	1	
Autres	Acc.		2	1		2	2	2	1	2	3		
	Sous-total		2	1		2	2	2	1	2	3		
<b>Total</b>		<b>1</b>	<b>9</b>	<b>19</b>	<b>14</b>	<b>19</b>	<b>8</b>	<b>19</b>	<b>17</b>	<b>16</b>	<b>15</b>	<b>7</b>	<b>4</b>



**Ivresse et alcool**

		2000	2015	2016	2017	2018	2019	2020	2021	2022	2023	2024	2025
<b>Ivresse publique</b>	Acc.	57	86	85	92	73	78	44	57	72	78	75	25
	Sous-total	57	86	85	92	73	78	44	57	72	78	75	25
<b>Distillerie clandestine</b>	Acc.	1											
	Sous-total	1											
<b>Servir de l'alcool à une personne ivre</b>	Acc.				1								
	Sous-total				1								
<b>Autres</b>	Acc.	2											
	Sous-total	2											
	<b>Total</b>	<b>60</b>	<b>86</b>	<b>85</b>	<b>92</b>	<b>74</b>	<b>78</b>	<b>44</b>	<b>57</b>	<b>72</b>	<b>78</b>	<b>75</b>	<b>25</b>

**Législation sur les élections**

		2000	2015	2016	2017	2018	2019	2020	2021	2022	2023	2024	2025
	Acc.	17										1	
	Sous-total	17										1	
	<b>Total</b>	<b>17</b>										<b>1</b>	

**Registre de population**

		2000	2015	2016	2017	2018	2019	2020	2021	2022	2023	2024	2025
	Acc.	36	119	148	107	87	74	90	90	91	95	106	62
	Sous-total	36	119	148	107	87	74	90	90	91	95	106	62
	<b>Total</b>	<b>36</b>	<b>119</b>	<b>148</b>	<b>107</b>	<b>87</b>	<b>74</b>	<b>90</b>	<b>90</b>	<b>91</b>	<b>95</b>	<b>106</b>	<b>62</b>



**Carte d'identité**

		2000	2015	2016	2017	2018	2019	2020	2021	2022	2023	2024	2025
<b>Pas en possession</b>	Acc.	1	7	2	7	1		1		1			
	Sous-total	1	7	2	7	1		1		1			
<b>Refus de présentation</b>	Acc.	1	1	1				1					
	Sous-total	1	1	1				1					
<b>Non spécifié</b>	Acc.							1		2			
	Sous-total							1		2			
<b>Autres</b>	Acc.	20											
	Sous-total	20											
<b>Total</b>		<b>22</b>	<b>8</b>	<b>3</b>	<b>7</b>	<b>1</b>		<b>3</b>		<b>3</b>			



**Santé publique**

		2000	2015	2016	2017	2018	2019	2020	2021	2022	2023	2024	2025
<b>Art de guérir, art infirmier, etc.</b>	Acc.	3					1						
	Sous-total	3					1						
<b>Politique de la santé</b>	Acc.							9					
	Sous-total							9					
<b>Interdiction de fumer</b>	Acc.		1			2							
	Sous-total		1			2							
<b>Vaccination obligatoire</b>	Acc.				1	2		7					
	Sous-total				1	2		7					
<b>Législation médicaments</b>	Acc.				1	1	1			1		2	1
	Sous-total				1	1	1			1		2	1
<b>Vente de tabac</b>	Acc.			1			1		1		1		1
	Sous-total			1			1		1		1		1
<b>Denrées alimentaires</b>	Acc.	2	2	4						2		1	
	Sous-total	2	2	4						2		1	
<b>Refus ou négligence respect mesures</b>	Acc.						4	588	293	5			
	Sous-total						4	588	293	5			
<b>Non spécifié</b>	Acc.						1						
	Tent.	1											
	Sous-total	1					1						
<b>Autres</b>	Acc.	1					1	54			1		
	Sous-total	1					1	54			1		
	<b>Total</b>	<b>7</b>	<b>3</b>	<b>5</b>	<b>2</b>	<b>5</b>	<b>9</b>	<b>658</b>	<b>294</b>	<b>8</b>	<b>2</b>	<b>3</b>	<b>2</b>



### Travail

		2000	2015	2016	2017	2018	2019	2020	2021	2022	2023	2024	2025
<b>Règlement général protection du travail</b>	Acc.	3	1			1	1	1	2				
	Sous-total	3	1			1	1	1	2				
<b>Commerce ambulant</b>	Acc.		3			1				1			
	Sous-total		3			1				1			
<b>Infractions mesure interdiction professionnelle</b>	Acc.			1		7	2	1	2		1	1	
	Sous-total			1		7	2	1	2		1	1	
<b>Fraude sociale aux cotisations (travail au noir)</b>	Acc.	4	3	1	1	1			1		1	1	2
	Sous-total	4	3	1	1	1			1		1	1	2
<b>Accès à l'exercice d'une profession</b>	Acc.						1						
	Sous-total						1						
<b>Travailleurs étrangers</b>	Acc.				1				1				
	Sous-total				1				1				
<b>Autres</b>	Acc.	3											1
	Sous-total	3											1
	<b>Total</b>	<b>10</b>	<b>7</b>	<b>2</b>	<b>2</b>	<b>10</b>	<b>4</b>	<b>2</b>	<b>6</b>	<b>1</b>	<b>2</b>	<b>2</b>	<b>3</b>

### Protection des revenus publics

		2000	2015	2016	2017	2018	2019	2020	2021	2022	2023	2024	2025
<b>Douane et accises</b>	Acc.	1									2		
	Sous-total	1									2		
<b>Fraude TVA</b>	Acc.				2	2	1					2	
	Sous-total				2	2	1					2	
<b>Fraude fiscale - impôts sur le revenu</b>	Acc.			3	2			2	1				
	Sous-total			3	2			2	1				
<b>Fraude autres revenus publics</b>	Acc.	6	1		1		1						
	Sous-total	6	1		1		1						
<b>Non spécifié</b>	Acc.	2					1						
	Sous-total	2					1						
	<b>Total</b>	<b>9</b>	<b>1</b>	<b>3</b>	<b>5</b>	<b>2</b>	<b>3</b>	<b>2</b>	<b>1</b>		<b>2</b>	<b>2</b>	



**Législation économique**

		2000	2015	2016	2017	2018	2019	2020	2021	2022	2023	2024	2025
<b>Sociétés</b>	Acc.	1	6	7	6	6	8	6	21	11	16	12	2
	Sous-total	1	6	7	6	6	8	6	21	11	16	12	2
<b>Contrefaçon de droits de propriété intellectuelle</b>	Acc.										1		1
	Sous-total										1		1
<b>Autres</b>	Acc.	1		4	4	4	4	2	1	2	1	5	
	Sous-total	1		4	4	4	4	2	1	2	1	5	
	<b>Total</b>	<b>2</b>	<b>6</b>	<b>11</b>	<b>10</b>	<b>10</b>	<b>12</b>	<b>8</b>	<b>22</b>	<b>13</b>	<b>18</b>	<b>17</b>	<b>3</b>

**Pratiques commerciales**

		2000	2015	2016	2017	2018	2019	2020	2021	2022	2023	2024	2025
<b>Pratiques du marché et protection du consommateur</b>	Acc.	5	1						1				
	Sous-total	5	1						1				
<b>Réglementation des prix</b>	Acc.					1							
	Sous-total					1							
<b>Registre de commerce</b>	Acc.		1	2	2	1	3						
	Sous-total		1	2	2	1	3						
<b>Non spécifié</b>	Acc.	1			3								
	Sous-total	1			3								
<b>Autres</b>	Acc.	1	2		1								
	Sous-total	1	2		1								
	<b>Total</b>	<b>7</b>	<b>4</b>	<b>2</b>	<b>6</b>	<b>2</b>	<b>3</b>		<b>1</b>				



**Autres lois spéciales**

		2000	2015	2016	2017	2018	2019	2020	2021	2022	2023	2024	2025
<b>Transport</b>	Acc.	8	12	12	12	14	8	4		2	1		4
	Sous-total	8	12	12	12	14	8	4		2	1		4
<b>Prévention: incendies, explosions, accidents</b>	Acc.	2						2					
	Sous-total	2						2					
<b>Loteries et jeux de hasard</b>	Acc.	2										1	
	Sous-total	2										1	
<b>Infr. dans le secteur audiovisuel</b>	Acc.	2											
	Sous-total	2											
<b>Energie</b>	Acc.											1	2
	Sous-total											1	2
<b>Combats de boxe</b>	Acc.											1	
	Sous-total											1	
<b>Dégradation involontaire câbles télécommunication</b>	Acc.		29	24	36	34	28	28	29	30	36	28	6
	Sous-total		29	24	36	34	28	28	29	30	36	28	6
<b>Infractions Loi police chemins de fer</b>	Acc.		5	2	11	9	2	4	7	6	5	1	1
	Sous-total		5	2	11	9	2	4	7	6	5	1	1
<b>Moyens de communications électroniques</b>	Acc.							8		2	5	2	
	Sous-total							8		2	5	2	
<b>Autres</b>	Acc.	11	2	2	3	3	2		1	1		1	1
	Sous-total	11	2	2	3	3	2		1	1		1	1
	<b>Total</b>	<b>25</b>	<b>48</b>	<b>40</b>	<b>62</b>	<b>60</b>	<b>40</b>	<b>46</b>	<b>37</b>	<b>41</b>	<b>47</b>	<b>35</b>	<b>14</b>

# ***STATISTIQUES POLICIERES DE CRIMINALITE***

---

*LIEU DE PERPETRATION: ZONE DE POLICE*

**PZ VLAAMSE ARDENNEN**

***ANNEXE III: DETAIL  
FIGURES CRIMINELLES / PHENOMENES***



**PZ VLAAMSE ARDENNEN**

**FC Vol moyen de transport**

		2000	2015	2016	2017	2018	2019	2020	2021	2022	2023	2024	2025
Vol de voiture	Acc.	48	31	26	22	21	13	11	17	12	12	21	9
	Tent.	7	2	3	1	4	3	1	3	1		2	
	<b>Total</b>	<b>55</b>	<b>33</b>	<b>29</b>	<b>23</b>	<b>25</b>	<b>16</b>	<b>12</b>	<b>20</b>	<b>13</b>	<b>12</b>	<b>23</b>	<b>9</b>
Vol de moto	Acc.	3	4	3	3	4	3	4		1	2		
	Tent.			1					1				
	<b>Total</b>	<b>3</b>	<b>4</b>	<b>4</b>	<b>3</b>	<b>4</b>	<b>3</b>	<b>4</b>	<b>1</b>	<b>1</b>	<b>2</b>		
Carjacking	Acc.	1		2									
	Tent.												
	<b>Total</b>	<b>1</b>		<b>2</b>									
Homejacking	Acc.	1			1	1							
	Tent.												
	<b>Total</b>	<b>1</b>			<b>1</b>	<b>1</b>							
Vol dans les garages	Acc.	1	3	4	5	1	3		1				
	Tent.												
	<b>Total</b>	<b>1</b>	<b>3</b>	<b>4</b>	<b>5</b>	<b>1</b>	<b>3</b>		<b>1</b>				
Vol de vélomoteur	Acc.	63	8	14	12	8	3	3	2	8	4	1	3
	Tent.				2	1					1	1	
	<b>Total</b>	<b>63</b>	<b>8</b>	<b>14</b>	<b>14</b>	<b>9</b>	<b>3</b>	<b>3</b>	<b>2</b>	<b>8</b>	<b>5</b>	<b>2</b>	<b>3</b>
Vol de vélo	Acc.	321	129	164	218	206	152	97	109	132	101	119	49
	Tent.	1	2	1	3	3		3	1	1	2	4	2
	<b>Total</b>	<b>322</b>	<b>131</b>	<b>165</b>	<b>221</b>	<b>209</b>	<b>152</b>	<b>100</b>	<b>110</b>	<b>133</b>	<b>103</b>	<b>123</b>	<b>51</b>



**FC Cambriolage**

		2000	2015	2016	2017	2018	2019	2020	2021	2022	2023	2024	2025
<b>Cambriolage dans habitation</b>	Acc.	108	117	121	116	104	150	91	73	90	128	132	72
	Tent.	85	68	63	74	75	108	71	62	69	68	66	26
	<b>Total</b>	<b>193</b>	<b>185</b>	<b>184</b>	<b>190</b>	<b>179</b>	<b>258</b>	<b>162</b>	<b>135</b>	<b>159</b>	<b>196</b>	<b>198</b>	<b>98</b>
<b>Cambriolage ds entreprise ou commerce</b>	Acc.	38	48	31	43	35	20	21	20	22	25	14	5
	Tent.	22	28	18	23	13	8	10	9	9	11	7	4
	<b>Total</b>	<b>60</b>	<b>76</b>	<b>49</b>	<b>66</b>	<b>48</b>	<b>28</b>	<b>31</b>	<b>29</b>	<b>31</b>	<b>36</b>	<b>21</b>	<b>9</b>
<b>Cambriolage ds service public ou bâtiment administ</b>	Acc.	11	21	13	28	23	9	7	5	7	12	4	3
	Tent.	2	14	3	8	5	6	2	5	4	10	5	2
	<b>Total</b>	<b>13</b>	<b>35</b>	<b>16</b>	<b>36</b>	<b>28</b>	<b>15</b>	<b>9</b>	<b>10</b>	<b>11</b>	<b>22</b>	<b>9</b>	<b>5</b>
<b>Vol au béliier</b>	Acc.				1						1		
	Tent.												
	<b>Total</b>				<b>1</b>						<b>1</b>		
<b>Cambriolage dans bâtiment (total)</b>	Acc.	155	186	164	185	162	178	119	98	119	165	150	79
	Tent.	106	110	84	105	93	122	82	76	82	89	78	32
	<b>Total</b>	<b>261</b>	<b>296</b>	<b>248</b>	<b>290</b>	<b>255</b>	<b>300</b>	<b>201</b>	<b>174</b>	<b>201</b>	<b>254</b>	<b>228</b>	<b>111</b>

**FC Vol autre**

		2000	2015	2016	2017	2018	2019	2020	2021	2022	2023	2024	2025
<b>Vol à main armée</b>	Acc.	8	2	8	12	4	7	1	2	5	6	1	1
	Tent.	2		3	2		2	1	2		2		
	<b>Total</b>	<b>10</b>	<b>2</b>	<b>11</b>	<b>14</b>	<b>4</b>	<b>9</b>	<b>2</b>	<b>4</b>	<b>5</b>	<b>8</b>	<b>1</b>	<b>1</b>
<b>Vol avec violence sans arme</b>	Acc.	8	13	29	19	12	29	19	15	22	43	20	12
	Tent.	5	18	11	12	12	13	14	10	9	11	9	5
	<b>Total</b>	<b>13</b>	<b>31</b>	<b>40</b>	<b>31</b>	<b>24</b>	<b>42</b>	<b>33</b>	<b>25</b>	<b>31</b>	<b>54</b>	<b>29</b>	<b>17</b>
<b>Vol dans ou sur un véhicule</b>	Acc.	116	83	96	51	76	102	37	65	91	62	37	27
	Tent.	29	10	12	10	13	17	8	20	14	20	7	9
	<b>Total</b>	<b>145</b>	<b>93</b>	<b>108</b>	<b>61</b>	<b>89</b>	<b>119</b>	<b>45</b>	<b>85</b>	<b>105</b>	<b>82</b>	<b>44</b>	<b>36</b>
<b>Vol d'armes et explosifs</b>	Acc.	6	3	6	3	7	2	2	3	3	7	2	2
	Tent.												
	<b>Total</b>	<b>6</b>	<b>3</b>	<b>6</b>	<b>3</b>	<b>7</b>	<b>2</b>	<b>2</b>	<b>3</b>	<b>3</b>	<b>7</b>	<b>2</b>	<b>2</b>
<b>Steaming</b>	Acc.		1	1			2				8	1	
	Tent.				2		1		1		1		
	<b>Total</b>		<b>1</b>	<b>1</b>	<b>2</b>		<b>3</b>		<b>1</b>		<b>9</b>	<b>1</b>	



FC Vol autre

		2000	2015	2016	2017	2018	2019	2020	2021	2022	2023	2024	2025
Arrachage de sac à main	Acc.		1	3	2					1			
	Total		1	3	2					1			
Vol à l'arraché	Acc.	5	4	6	5	1	5	4	4	2	8	6	
	Tent.		1					1					
	Total	5	5	6	5	1	5	5	4	2	8	6	
Vol à la tire	Acc.	27	28	29	25	20	22	15	12	15	5	14	3
	Tent.				1								
	Total	27	28	29	26	20	22	15	12	15	5	14	3
Vol à l'étalage	Acc.	42	81	49	65	94	114	98	126	90	86	81	53
	Tent.		3	3	4	5	3	5	2	2	4	1	
	Total	42	84	52	69	99	117	103	128	92	90	82	53
Vol par ruse	Acc.	1	11	9	6	6	13	9	17	15	13	5	5
	Tent.		6	3		3	1	1	4	11	7	2	2
	Total	1	17	12	6	9	14	10	21	26	20	7	7
Vol de métaux	Acc.	2	15	3	8	6	8	5	7	15	9	1	3
	Total	2	15	3	8	6	8	5	7	15	9	1	3
Vol sur les chantiers	Acc.	20	22	9	9	15	12	7	11	12	17	7	9
	Tent.		1	2	1				3	3	1		1
	Total	20	23	11	10	15	12	7	14	15	18	7	10
Home-invasion	Acc.		2	1	1	2	1						
	Total		2	1	1	2	2	1	1				
Vol d'animaux	Acc.	11	6	7	13	5	8		2	3	5	1	1
	Tent.							1					
	Total	11	6	7	13	5	8	1	2	3	5	1	1
Vol de cargaison	Acc.		1		2	4	4	2	3		4	2	
	Tent.								4				1
	Total		1		2	4	4	2	7		4	2	1



**Criminalité ICT**

		2000	2015	2016	2017	2018	2019	2020	2021	2022	2023	2024	2025
<b>Fraude de cartes de paiements</b>	Acc.	3	9	13	9	12	15	13	10	11	13	5	2
	Tent.	1		1	1							1	
	<b>Total</b>	<b>4</b>	<b>9</b>	<b>14</b>	<b>10</b>	<b>12</b>	<b>15</b>	<b>13</b>	<b>10</b>	<b>11</b>	<b>13</b>	<b>6</b>	<b>2</b>
<b>Phishing</b>	Acc.			2	2	4	3	125	246	186	160	122	99
	Tent.						1	36	46	5	5	1	
	<b>Total</b>			<b>2</b>	<b>2</b>	<b>4</b>	<b>4</b>	<b>161</b>	<b>292</b>	<b>191</b>	<b>165</b>	<b>123</b>	<b>99</b>
<b>Ransomware</b>	Acc.					2		1	1	1	2	1	
	Tent.				1		1						
	<b>Total</b>				<b>1</b>	<b>2</b>	<b>1</b>	<b>1</b>	<b>1</b>	<b>1</b>	<b>2</b>	<b>1</b>	
<b>Shouldersurfing</b>	Acc.			1	2	1		2			1	1	
	Tent.												
	<b>Total</b>			<b>1</b>	<b>2</b>	<b>1</b>		<b>2</b>			<b>1</b>	<b>1</b>	
<b>Skimming</b>	Acc.		3	6	1	1	1	6	2	2	3	1	1
	Tent.			1									
	<b>Total</b>		<b>3</b>	<b>7</b>	<b>1</b>	<b>1</b>	<b>1</b>	<b>6</b>	<b>2</b>	<b>2</b>	<b>3</b>	<b>1</b>	<b>1</b>



FC Autre

		2000	2015	2016	2017	2018	2019	2020	2021	2022	2023	2024	2025
Violence contre les métiers d'intérêt général	Acc.	2	12	18	21	18	20	18	21	21	21	20	6
	Tent.												1
	<b>Total</b>	<b>2</b>	<b>12</b>	<b>18</b>	<b>21</b>	<b>18</b>	<b>20</b>	<b>18</b>	<b>21</b>	<b>21</b>	<b>21</b>	<b>20</b>	<b>7</b>
Viol collectif	Acc.	1	1		3	1				1			
	Tent.												
	<b>Total</b>	<b>1</b>	<b>1</b>		<b>3</b>	<b>1</b>				<b>1</b>			
Graffiti	Acc.	3	7	15	9	12	8	9	6	10	15	5	4
	Tent.												
	<b>Total</b>	<b>3</b>	<b>7</b>	<b>15</b>	<b>9</b>	<b>12</b>	<b>8</b>	<b>9</b>	<b>6</b>	<b>10</b>	<b>15</b>	<b>5</b>	<b>4</b>
Dégradation de voiture	Acc.	16	160	174	145	131	128	121	108	118	105	100	56
	Tent.		1										
	<b>Total</b>	<b>16</b>	<b>161</b>	<b>174</b>	<b>145</b>	<b>131</b>	<b>128</b>	<b>121</b>	<b>108</b>	<b>118</b>	<b>105</b>	<b>100</b>	<b>56</b>
Rixe au couteau	Acc.		1	1	1		1	1	2	1	2		1
	Tent.				4		1		1	1			
	<b>Total</b>		<b>1</b>	<b>1</b>	<b>5</b>		<b>2</b>	<b>1</b>	<b>3</b>	<b>2</b>	<b>2</b>		<b>1</b>

PH Violence intrafamiliale (VIF)

		2000	2015	2016	2017	2018	2019	2020	2021	2022	2023	2024	2025
VIF: physique, dans le couple	Acc.	30	93	100	95	115	106	86	88	122	120	126	70
	Tent.				1	1		2	1	2			1
	<b>Total</b>	<b>30</b>	<b>93</b>	<b>100</b>	<b>96</b>	<b>116</b>	<b>106</b>	<b>88</b>	<b>89</b>	<b>124</b>	<b>120</b>	<b>126</b>	<b>71</b>
VIF: physique, envers des descendants	Acc.	1	9	11	13	11	15	18	21	16	26	35	20
	Tent.					1				1			
	<b>Total</b>	<b>1</b>	<b>9</b>	<b>11</b>	<b>13</b>	<b>12</b>	<b>15</b>	<b>18</b>	<b>21</b>	<b>17</b>	<b>26</b>	<b>35</b>	<b>20</b>
VIF: physique, envers d'autres membres	Acc.	58	19	22	19	19	17	21	17	21	16	19	9
	Tent.	1			2		1	1		1			
	<b>Total</b>	<b>59</b>	<b>19</b>	<b>22</b>	<b>21</b>	<b>19</b>	<b>18</b>	<b>22</b>	<b>17</b>	<b>22</b>	<b>16</b>	<b>19</b>	<b>9</b>
VIF: sexuelle, dans le couple	Acc.		1		1		1	2			1	2	
	Tent.												
	<b>Total</b>		<b>1</b>		<b>1</b>		<b>1</b>	<b>2</b>			<b>1</b>	<b>2</b>	
VIF: sexuelle, envers des descendants	Acc.	4	6	4	5	3	7	3	2	1			
	Tent.					1							
	<b>Total</b>	<b>4</b>	<b>6</b>	<b>4</b>	<b>5</b>	<b>4</b>	<b>7</b>	<b>3</b>	<b>2</b>	<b>1</b>			



**PH Violence intrafamiliale (VIF)**

		2000	2015	2016	2017	2018	2019	2020	2021	2022	2023	2024	2025
VIF: sexuelle, envers d'autres membres	Acc.			1	1	2	2						
	Tent.						1						
	<b>Total</b>			1	1	2	3						
VIF: psychique, dans le couple	Acc.	135	118	85	122	104	160	129	83	130	93	150	70
	<b>Total</b>	135	118	85	122	104	160	129	83	130	93	150	70
VIF: psychique, envers des descendants	Acc.		4	1	1		2	3	7	5	7	1	3
	<b>Total</b>		4	1	1		2	3	7	5	7	1	3
VIF: psychique, envers d'autres membres	Acc.		6	5	8	5	9	11	12	4	11	8	6
	<b>Total</b>		6	5	8	5	9	11	12	4	11	8	6
VIF: économique, dans le couple	Acc.		3	5	7	6	9	14	10	11	9	3	3
	Tent.		1				1	1					
	<b>Total</b>		4	5	7	6	10	15	10	11	9	3	3
VIF: économique, envers des descendants	Acc.	4	1	4	1		1	3			1	1	
	<b>Total</b>	4	1	4	1		1	3			1	1	
VIF: économique, envers d'autres membres	Acc.	58	9	12	16	8	5	8	4	14	14	12	7
	Tent.							2					
	<b>Total</b>	58	9	12	16	8	5	10	4	14	14	12	7

**PH Hormones et dopage**

		2000	2015	2016	2017	2018	2019	2020	2021	2022	2023	2024	2025
Dopage humain	Acc.	1	9	4	9	2	6	4	5	3	1	5	3
	<b>Total</b>	1	9	4	9	2	6	4	5	3	1	5	3
Engraissement illégal	Acc.	7	1		1		1				1		
	<b>Total</b>	7	1		1		1				1		



**PH Drogues**

		2000	2015	2016	2017	2018	2019	2020	2021	2022	2023	2024	2025
<b>Vente de cocaïne</b>	Acc.		2	10	14	10	11	22	10	18	6	5	7
	Total		2	10	14	10	11	22	10	18	6	5	7
<b>Import-export de cocaïne</b>	Acc.			1			1			4		1	2
	Total			1			1			4		1	2
<b>Production de drogues synthétiques</b>	Acc.		1			1	1	1				1	
	Total		1			1	1	1				1	
<b>Import-export de drogues synthétiques</b>	Acc.						2		1	1	1		2
	Total						2		1	1	1		2
<b>Vente de drogues synthétiques</b>	Acc. Tent.		10	18	24	21	21	15	21	15	4	11	7
	Total		10	18	25	21	21	15	21	15	4	11	7
<b>Production de cannabis (culture)</b>	Acc.		1	7	2	8	7	6		4	2	2	
	Total		1	7	2	8	7	6		4	2	2	
<b>Import-export de cannabis en grande quantité</b>	Acc.								1				
	Total								1				
<b>Vente de cannabis en grande quantité</b>	Acc.		1		2	1			3				2
	Total		1		2	1			3				2
<b>Import-export d'héroïne</b>	Acc.					1			1	4			1
	Total					1			1	4			1
<b>Vente-traffic d'héroïne</b>	Acc.	2	6	7	5	2	5	5		8	1	3	2
	Total	2	6	7	5	2	5	5		8	1	3	2



**PH Trafic d'armes**

		2000	2015	2016	2017	2018	2019	2020	2021	2022	2023	2024	2025
Commerce et production d'arme à feu et mun.	Acc.							2	1				1
	Tent.												1
	<b>Total</b>							<b>2</b>	<b>1</b>				<b>2</b>
Commerce et production d'arme non à feu	Acc.					2							
	Tent.												
	<b>Total</b>					<b>2</b>							

**PH Traite des êtres humains**

		2000	2015	2016	2017	2018	2019	2020	2021	2022	2023	2024	2025
TEH - exploitation économique	Acc.			2	1		1		1	1			3
	Tent.												
	<b>Total</b>			<b>2</b>	<b>1</b>		<b>1</b>		<b>1</b>	<b>1</b>			<b>3</b>
TEH - exploitation sexuelle	Acc.	2	1	1		1	1		1	3	5	3	3
	Tent.												
	<b>Total</b>	<b>2</b>	<b>1</b>	<b>1</b>		<b>1</b>	<b>1</b>		<b>1</b>	<b>3</b>	<b>5</b>	<b>3</b>	<b>3</b>

**PH Violence dans l'espace public**

		2000	2015	2016	2017	2018	2019	2020	2021	2022	2023	2024	2025
Violence physique (transport public)	Acc.	4	5	9	10	8	7	6	7	6	11	16	4
	Tent.												
	<b>Total</b>	<b>4</b>	<b>5</b>	<b>9</b>	<b>10</b>	<b>8</b>	<b>7</b>	<b>6</b>	<b>7</b>	<b>6</b>	<b>11</b>	<b>16</b>	<b>4</b>
Violence physique (voie publique)	Acc.	49	100	80	88	83	88	62	81	115	109	91	47
	Tent.		1	1	2	5	8	1	4	7	2	1	2
	<b>Total</b>	<b>49</b>	<b>101</b>	<b>81</b>	<b>90</b>	<b>88</b>	<b>96</b>	<b>63</b>	<b>85</b>	<b>122</b>	<b>111</b>	<b>92</b>	<b>49</b>
Violence physique (autre endroit public)	Acc.	3	5	8	5	10	7	6	4	5	8	7	1
	Tent.									1	1		
	<b>Total</b>	<b>3</b>	<b>5</b>	<b>8</b>	<b>5</b>	<b>10</b>	<b>7</b>	<b>6</b>	<b>4</b>	<b>6</b>	<b>9</b>	<b>7</b>	<b>1</b>
Violence physique (endroit accessible au public)	Acc.	59	64	65	60	54	69	40	35	49	64	58	32
	Tent.				1							1	
	<b>Total</b>	<b>59</b>	<b>64</b>	<b>65</b>	<b>61</b>	<b>54</b>	<b>69</b>	<b>40</b>	<b>35</b>	<b>49</b>	<b>64</b>	<b>59</b>	<b>32</b>
Violence sexuelle (transport public)	Acc.	1	4	1				1	1	4	1	4	
	Tent.												
	<b>Total</b>	<b>1</b>	<b>4</b>	<b>1</b>				<b>1</b>	<b>1</b>	<b>4</b>	<b>1</b>	<b>4</b>	



**PH Violence dans l'espace public**

		2000	2015	2016	2017	2018	2019	2020	2021	2022	2023	2024	2025
Violence sexuelle (voie publique)	Acc.	12	8	5	7	17	10	7	5	8	7	9	7
	Tent.	1	2							1			
	<b>Total</b>	<b>13</b>	<b>10</b>	<b>5</b>	<b>7</b>	<b>17</b>	<b>10</b>	<b>7</b>	<b>5</b>	<b>9</b>	<b>7</b>	<b>9</b>	<b>7</b>
Violence sexuelle (autre endroit public)	Acc.	2	3	4	1	5	2	4	7	5	3	1	2
	Tent.												
	<b>Total</b>	<b>2</b>	<b>3</b>	<b>4</b>	<b>1</b>	<b>5</b>	<b>2</b>	<b>4</b>	<b>7</b>	<b>5</b>	<b>3</b>	<b>1</b>	<b>2</b>
Violence sexuelle (endroit accessible au public)	Acc.	9	2	8	10	13	13	9	7	7	8	16	10
	Tent.						1					1	
	<b>Total</b>	<b>9</b>	<b>2</b>	<b>8</b>	<b>10</b>	<b>13</b>	<b>14</b>	<b>9</b>	<b>7</b>	<b>7</b>	<b>8</b>	<b>17</b>	<b>10</b>
Violence psychique (transport public)	Acc.	3	2	3	5	6	3	1	6	2	7	9	1
	Tent.												
	<b>Total</b>	<b>3</b>	<b>2</b>	<b>3</b>	<b>5</b>	<b>6</b>	<b>3</b>	<b>1</b>	<b>6</b>	<b>2</b>	<b>7</b>	<b>9</b>	<b>1</b>
Violence psychique (voie publique)	Acc.	63	46	52	67	72	64	45	56	64	62	60	32
	Tent.												
	<b>Total</b>	<b>63</b>	<b>46</b>	<b>52</b>	<b>67</b>	<b>72</b>	<b>64</b>	<b>45</b>	<b>56</b>	<b>64</b>	<b>62</b>	<b>60</b>	<b>32</b>
Violence psychique (autre endroit public)	Acc.	10	4	7	12	6	6	11	5	10	4	4	1
	Tent.												
	<b>Total</b>	<b>10</b>	<b>4</b>	<b>7</b>	<b>12</b>	<b>6</b>	<b>6</b>	<b>11</b>	<b>5</b>	<b>10</b>	<b>4</b>	<b>4</b>	<b>1</b>
Violence psychique (endroit accessible au public)	Acc.	60	39	36	43	24	38	33	30	26	43	29	19
	Tent.												
	<b>Total</b>	<b>60</b>	<b>39</b>	<b>36</b>	<b>43</b>	<b>24</b>	<b>38</b>	<b>33</b>	<b>30</b>	<b>26</b>	<b>43</b>	<b>29</b>	<b>19</b>
Vol à main armée (transport public)	Acc.				1		1						
	Tent.												
	<b>Total</b>				<b>1</b>		<b>1</b>						
Vol à main armée (voie publique)	Acc.	2		2	1	1			1	2	1		
	Tent.			2									
	<b>Total</b>	<b>2</b>		<b>4</b>	<b>1</b>	<b>1</b>			<b>1</b>	<b>2</b>	<b>1</b>		
Vol à main armée (autre endroit public)	Acc.							1			2		
	Tent.												
	<b>Total</b>							<b>1</b>			<b>2</b>		
Vol à main armée (endroit accessible au public)	Acc.	3		2	8	1	2				2	1	
	Tent.	1			1			1	2		2		
	<b>Total</b>	<b>4</b>		<b>2</b>	<b>9</b>	<b>1</b>	<b>2</b>	<b>1</b>	<b>2</b>		<b>4</b>	<b>1</b>	
Vol avec violence sans arme (transport public)	Acc.		1	1	1		3			1	4	6	1
	Tent.				1		1						
	<b>Total</b>		<b>1</b>	<b>1</b>	<b>2</b>		<b>4</b>			<b>1</b>	<b>4</b>	<b>6</b>	<b>1</b>
Vol avec violence sans arme (voie publique)	Acc.	5	4	12	6	1	9	6	3	3	10	1	3
	Tent.	3	4	1	2	3	3					1	1



**PH Violence dans l'espace public**

		2000	2015	2016	2017	2018	2019	2020	2021	2022	2023	2024	2025
	<b>Total</b>	<b>8</b>	<b>8</b>	<b>13</b>	<b>8</b>	<b>4</b>	<b>12</b>	<b>6</b>	<b>3</b>	<b>3</b>	<b>10</b>	<b>2</b>	<b>4</b>
<b>Vol avec violence sans arme (autre endroit public)</b>	<b>Acc.</b>					1	1	1			3	1	
	<b>Tent.</b>							3					
	<b>Total</b>					<b>1</b>	<b>1</b>	<b>4</b>			<b>3</b>	<b>1</b>	
<b>Vol avec violence sans arme (endr. acces. au pub.)</b>	<b>Acc.</b>		2	7	3	2	7	5	2	4	7	4	1
	<b>Tent.</b>	1	1		2	2		1			2	2	
	<b>Total</b>	<b>1</b>	<b>3</b>	<b>7</b>	<b>5</b>	<b>4</b>	<b>7</b>	<b>6</b>	<b>2</b>	<b>4</b>	<b>9</b>	<b>6</b>	<b>1</b>

**PH Autre**

		2000	2015	2016	2017	2018	2019	2020	2021	2022	2023	2024	2025
<b>Faux policiers</b>	<b>Acc.</b>			1			1				2	1	1
	<b>Tent.</b>		1			1							
	<b>Total</b>		<b>1</b>	<b>1</b>		<b>1</b>	<b>1</b>				<b>2</b>	<b>1</b>	<b>1</b>
<b>Terrorisme, extrémisme et radicalisme</b>	<b>Acc.</b>			3			1	1	1	1		4	2
	<b>Total</b>			<b>3</b>			<b>1</b>	<b>1</b>	<b>1</b>	<b>1</b>		<b>4</b>	<b>2</b>
<b>Cyberharcèlement</b>	<b>Acc.</b>	16	95	86	95	75	100	105	115	103	123	65	24
	<b>Total</b>	<b>16</b>	<b>95</b>	<b>86</b>	<b>95</b>	<b>75</b>	<b>100</b>	<b>105</b>	<b>115</b>	<b>103</b>	<b>123</b>	<b>65</b>	<b>24</b>
<b>Fraude à l'identité</b>	<b>Acc.</b>	13	25	41	34	61	66	81	92	68	84	66	32
	<b>Tent.</b>		1	2	3	8	8	6	5	8	2	1	2
	<b>Total</b>	<b>13</b>	<b>26</b>	<b>43</b>	<b>37</b>	<b>69</b>	<b>74</b>	<b>87</b>	<b>97</b>	<b>76</b>	<b>86</b>	<b>67</b>	<b>34</b>

# ***STATISTIQUES POLICIERES DE CRIMINALITE***

---

*LIEU DE PERPETRATION: ZONE DE POLICE*

**PZ VLAAMSE ARDENNEN**

***ANNEXE IV: FAITS ENREGISTRES  
NON CRIMINELS***



**PZ VLAAMSE ARDENNEN**

**Faits non criminels**

**Maladies / Décès / Disparition**

	2000	2015	2016	2017	2018	2019	2020	2021	2022	2023	2024	2025
Suicide	42	47	56	50	50	63	44	57	42	59	54	26
Personne malade	22	72	53	83	58	90	77	124	134	131	120	102
Décès suspect	1	11	11	8	13	13	19	16	19	21	13	3
Décès naturel	8	29	24	14	22	20	13	13	16	13	22	7
Disparition (personne disparue)	48	53	64	81	54	68	42	38	42	55	48	26
Accident (sauf roulage)	22	22	11	17	23	22	18	13	10	16	6	2
Sécurité des travailleurs (accident du travail)											1	
Non spécifié									1			
Autres	40		1									1
<b>Total</b>	<b>183</b>	<b>234</b>	<b>220</b>	<b>253</b>	<b>220</b>	<b>276</b>	<b>213</b>	<b>261</b>	<b>264</b>	<b>295</b>	<b>264</b>	<b>167</b>

**Appels**

	2000	2015	2016	2017	2018	2019	2020	2021	2022	2023	2024	2025
Alarme	19	106				1	1					
Appels	21	8	3	4	4	2	3	2	2	10	1	1
<b>Total</b>	<b>40</b>	<b>114</b>	<b>3</b>	<b>4</b>	<b>4</b>	<b>3</b>	<b>4</b>	<b>2</b>	<b>2</b>	<b>10</b>	<b>1</b>	<b>1</b>

**Problèmes sociaux**

	2000	2015	2016	2017	2018	2019	2020	2021	2022	2023	2024	2025
Différends familiaux	281	149	145	132	129	129	161	166	159	171	151	96
Différend (pas de coups)	167	27	33	26	11	21	17	26	28	25	25	15
Affaire civile	38	10	8	4	5	6	12	7	5	3	11	3
Protection de la jeunesse	32	31	69	53	80	157	108	83	50	64	99	93
Non spécifié	1							1				
Autres	33	132	188	169	103	120	131	131	158	155	223	142
<b>Total</b>	<b>552</b>	<b>349</b>	<b>443</b>	<b>384</b>	<b>328</b>	<b>433</b>	<b>429</b>	<b>414</b>	<b>400</b>	<b>418</b>	<b>509</b>	<b>349</b>

**Catastrophes**



### Catastrophes

	2000	2015	2016	2017	2018	2019	2020	2021	2022	2023	2024	2025
Fuite de gaz		1								1		
Eboulement											1	
Affaissement	1											
Inondation	1											
Dégâts tempête	12		1		3	4	1	1				
Problèmes causés par l'eau	5											
Dégâts eau	1	1										
Autres	1						1					
<b>Total</b>	<b>21</b>	<b>2</b>	<b>1</b>		<b>3</b>	<b>4</b>	<b>2</b>	<b>1</b>		<b>1</b>	<b>1</b>	

### Ordre public

	2000	2015	2016	2017	2018	2019	2020	2021	2022	2023	2024	2025
Manifestation							1					
Troubles	1	6	3	5	3	4	2	1	2	2	4	
Autres	7	1		1		3					1	
<b>Total</b>	<b>8</b>	<b>7</b>	<b>3</b>	<b>6</b>	<b>3</b>	<b>7</b>	<b>3</b>	<b>1</b>	<b>2</b>	<b>2</b>	<b>5</b>	

### Agissements suspects

	2000	2015	2016	2017	2018	2019	2020	2021	2022	2023	2024	2025
	59	13	10	10	9	12	7	5	2	1	3	2
<b>Total</b>	<b>59</b>	<b>13</b>	<b>10</b>	<b>10</b>	<b>9</b>	<b>12</b>	<b>7</b>	<b>5</b>	<b>2</b>	<b>1</b>	<b>3</b>	<b>2</b>

### Objets trouvés

	2000	2015	2016	2017	2018	2019	2020	2021	2022	2023	2024	2025
	26	5	3	2	3	2	1	2	1	1		2
<b>Total</b>	<b>26</b>	<b>5</b>	<b>3</b>	<b>2</b>	<b>3</b>	<b>2</b>	<b>1</b>	<b>2</b>	<b>1</b>	<b>1</b>		<b>2</b>

### Objets perdus

	2000	2015	2016	2017	2018	2019	2020	2021	2022	2023	2024	2025
	380	1.223	1.263	1.269	1.297	1.352	1.171	1.256	1.212	1.356	1.275	611
<b>Total</b>	<b>380</b>	<b>1.223</b>	<b>1.263</b>	<b>1.269</b>	<b>1.297</b>	<b>1.352</b>	<b>1.171</b>	<b>1.256</b>	<b>1.212</b>	<b>1.356</b>	<b>1.275</b>	<b>611</b>

### Autres non-infractions



**Autres non-infractions**

	2000	2015	2016	2017	2018	2019	2020	2021	2022	2023	2024	2025
Ordonnance de capture		1	1	1	2			1				
Non-respect des conditions	1	1	5	15	7	11	5	1	2	4	7	11
Procès-verbal d'information	48	17	17	17	20	8	15	8	12	12	16	12
Notification		83	86	48	54	26	31	53	68	62	74	36
Dégradation involontaire câbles (non-télécom)		23	19	7	16	4	5	6	3	6	3	1
Comportement lié à une radicalisation violente			3			1					3	
Demande signalement surveillance électronique								2	21	36	37	4
Fonction de contrôle armes	2	1	3	1			12	16	9	11	31	24
Harcèlement - interdiction de contact												1
Non spécifié			2									1
Autres non infractions	36											
<b>Total</b>	<b>87</b>	<b>126</b>	<b>136</b>	<b>89</b>	<b>99</b>	<b>50</b>	<b>68</b>	<b>87</b>	<b>115</b>	<b>131</b>	<b>171</b>	<b>90</b>