

STATISTIQUES POLICIERES DE CRIMINALITE

LIEU DE PERPETRATION: ZONE DE POLICE

PZ AALTER/MALDEGEM

2000 - 1er Semestre 2025

Police fédérale - DGRIDRIIBIPOL

STATISTIQUES POLICIERES DE CRIMINALITE

LIEU DE PERPETRATION: ZONE DE POLICE

PZ AALTER/MALDEGEM

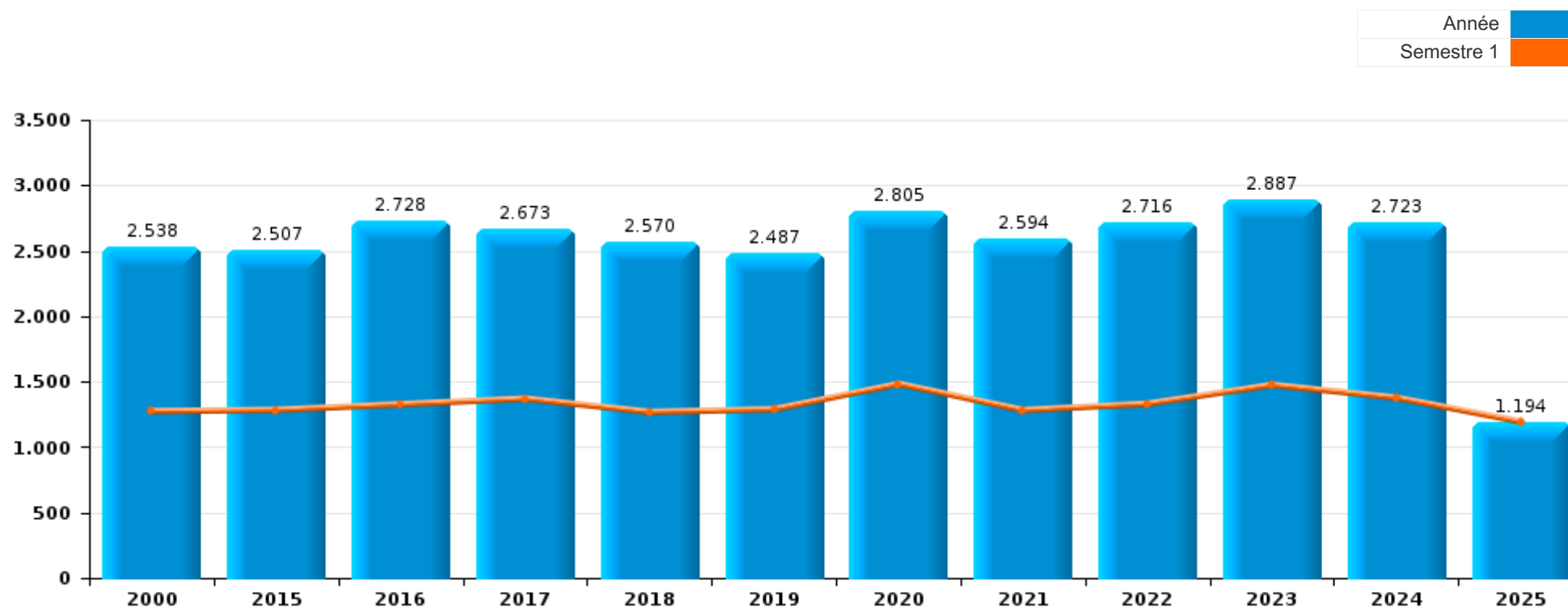
PARTIE I : INFRACTIONS JUDICIAIRES

CRIMINALITE ENREGISTREE COMMISE AU NIVEAU DE LA ZONE DE POLICE



PZ AALTER/MALDEGEM

	2000	2015	2016	2017	2018	2019	2020	2021	2022	2023	2024	2025
Nombre total des délits	2.538	2.507	2.728	2.673	2.570	2.487	2.805	2.594	2.716	2.887	2.723	1.194



FPF/DGR/DRI/BIPOL - Statistiques policières de criminalité (date de clôture: 31/10/2025)

Les données pour les années 2001 jusqu'à 2014 ne sont plus publiées mais restent disponibles sur demande auprès du service BIPOL.

Les données pour 2025 ne concernent que le 1er semestre.



PZ AALTER/MALDEGEM

	2000	2015	2016	2017	2018	2019	2020	2021	2022	2023	2024	2025
Vol et extorsion	846	727	776	637	647	659	411	528	593	652	623	242
Dégradation de la propriété	358	285	269	293	270	301	179	246	258	270	303	113
Fraude	322	217	283	189	204	200	274	234	314	290	287	140
Infr. contre l'intégrité physique	189	238	215	217	217	213	194	202	251	252	249	102
Environnement	144	209	174	248	177	132	177	154	162	138	80	27
Drogues	192	96	149	177	134	133	102	138	129	149	146	53
Infr. contre autres valeurs morales et sentiments	51	157	163	133	148	156	136	120	132	191	144	58
Criminalité informatique		54	64	61	46	74	154	190	237	204	204	115
Législation sur les étrangers	34	53	80	83	77	92	89	83	72	120	112	55
Infr. contre la sécurité publique	85	63	87	87	68	80	64	73	96	118	77	36
Infr. contre la famille	66	87	90	111	97	42	72	70	40	73	59	21
Registre de population	19	47	61	82	70	77	90	90	99	71	76	32
Protection de la jeunesse	2	42	57	69	57	72	61	50	76	108	110	56
Santé publique	10	3	2	4	1	2	516	161	14	2	2	1
Armes et explosifs	22	29	44	32	170	56	80	45	21	35	33	13
Infr. contre les mœurs	28	47	28	36	23	40	52	56	50	50	48	51
Ivresse et alcool	14	44	62	69	29	43	35	44	35	33	55	32
Infr. contre la foi publique	29	27	32	30	26	22	35	32	55	49	34	15
Infr. contre l'autorité publique	12	32	23	20	18	22	21	15	24	19	25	10
Code pénal social	2	10	7	20	15	11	15	19	16	11	4	5
Autres lois spéciales	16	4	8	13	15	11	11	11	7	14	17	2
Législation économique	3	1	3	10	19	26	9	1	13	14	11	3
Travail	13	11	11	7	15	5	8	15	8	8	7	3
Protection de la personne	8	4	13	16	6	6	14	9	2	5	9	4
Protection des revenus publics	8	11	7	16	10	5			1	2	1	
Pratiques commerciales	17		4	6	2	3	2	1	1		2	1
Contravention Code pénal	35		1									
Infr. contre la liberté individuelle		2	3	1	1		1	2	2	3	2	1
Carte d'identité	6	3	2		1		1	1		1		
Marchand de sommeil			2	4	1	1	1	1	3	1		1
Traite des êtres humains		1	1	1	3			1	3			
Exercice illégal de l'autorité publique		1	2	1	1	1		2				
Hormones et dopage	1		1		1	1	1				2	1
Exploitation de la mendicité		1	3		1							
Sécurité privée	1	1	1						1			1
Infr. relative au statut juridique de l'enfant	4											
Autres infractions Code pénal						1				2		
Infr. contre la Sécurité de l'Etat									1	1	1	
Législation sur les élections	1											
Loi du football										1		
Sous-total	2.538	2.507	2.728	2.673	2.570	2.487	2.805	2.594	2.716	2.887	2.723	1.194
Contravention règlement policier local		140	81	95	107	94	99	105	112	118	83	44
Sous-total		140	81	95	107	94	99	105	112	118	83	44
Total	2.538	2.647	2.809	2.768	2.677	2.581	2.904	2.699	2.828	3.005	2.806	1.238

PPF/DGR/DRI/BIPOL - Statistiques policières de criminalité (date de clôture: 31/10/2025)

Les données pour les années 2001 jusqu'à 2014 ne sont plus publiées mais restent disponibles sur demande auprès du service BIPOL.

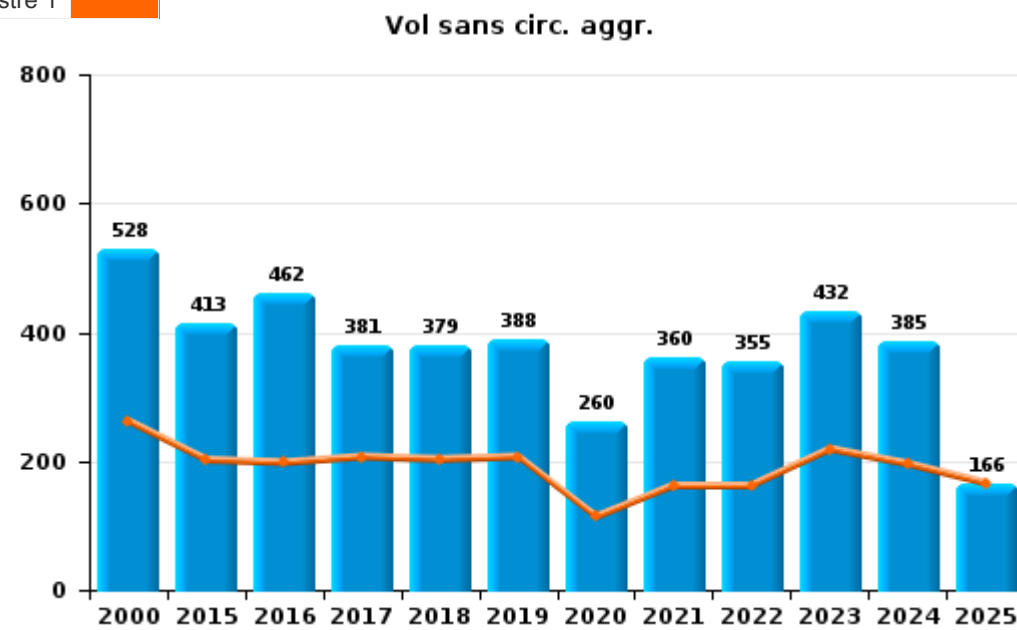
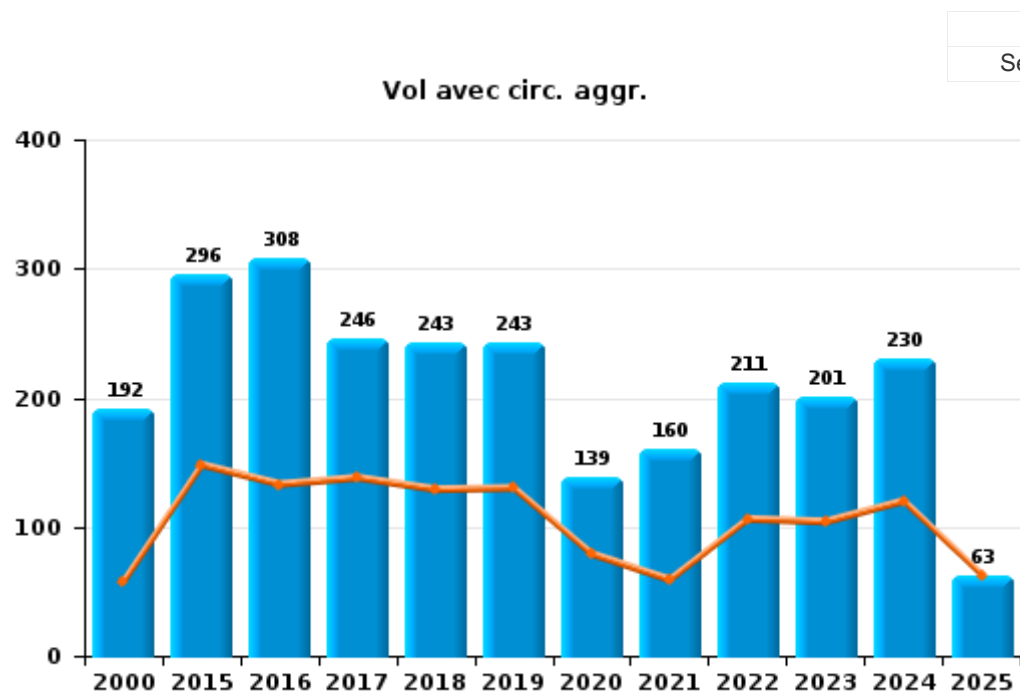
Les données pour 2025 ne concernent que le 1er semestre.



I.1. Catégorie des infractions : Vol et extorsion (top 5 des infractions au niveau national 2024)

PZ AALTER/MALDEGEM

	2000	2015	2016	2017	2018	2019	2020	2021	2022	2023	2024	2025
Vol sans circ. aggr.	528	413	462	381	379	388	260	360	355	432	385	166
Vol avec circ. aggr.	192	296	308	246	243	243	139	160	211	201	230	63
Extorsion	2	17	5	10	25	26	12	8	26	19	8	13
Vol non spécifié	124	1	1			2						
Autres									1			
Total	846	727	776	637	647	659	411	528	593	652	623	242



FPF/DGR/DRI/BIPOL - Statistiques policières de criminalité (date de clôture: 31/10/2025)
 Les données pour les années 2001 jusqu'à 2014 ne sont plus publiées mais restent disponibles sur demande auprès du service BIPOL.
 Les données pour 2025 ne concernent que le 1er semestre.



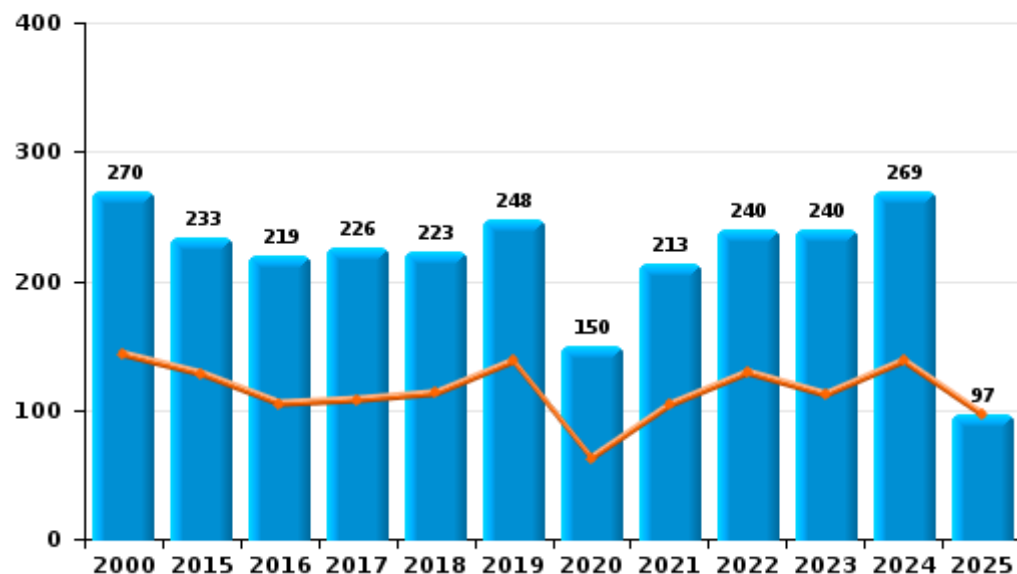
I.2. Catégorie des infractions : Dégradation de la propriété (top 5 des infractions au niveau national 2024)

PZ AALTER/MALDEGEM

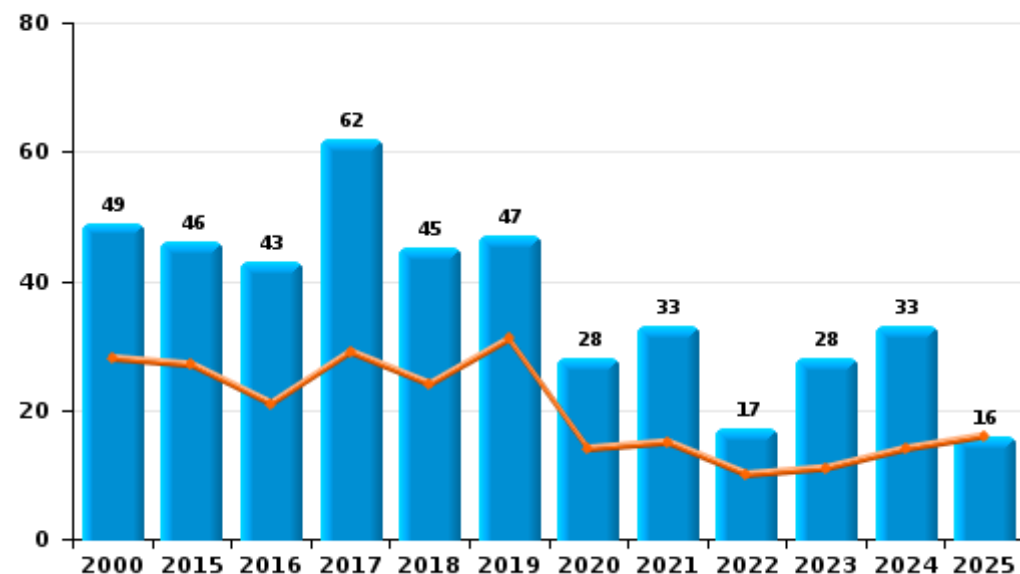
	2000	2015	2016	2017	2018	2019	2020	2021	2022	2023	2024	2025
Vandalisme	270	233	219	226	223	248	150	213	240	240	269	97
Incendie involontaire	42	39	36	45	34	33	20	17	11	9	12	11
Incendie volontaire	7	7	7	17	11	14	8	16	6	19	21	5
Destruction, dénaturation, dégradation	36	5	7	5	1	6	1		1	2	1	
Destruction par explosion volontaire	3	1			1							
Total	358	285	269	293	270	301	179	246	258	270	303	113

Année	■
Semestre 1	■

Vandalisme



Incendie



FPF/DGR/DRI/BIPOL - Statistiques policières de criminalité (date de clôture: 31/10/2025)

Les données pour les années 2001 jusqu'à 2014 ne sont plus publiées mais restent disponibles sur demande auprès du service BIPOL.

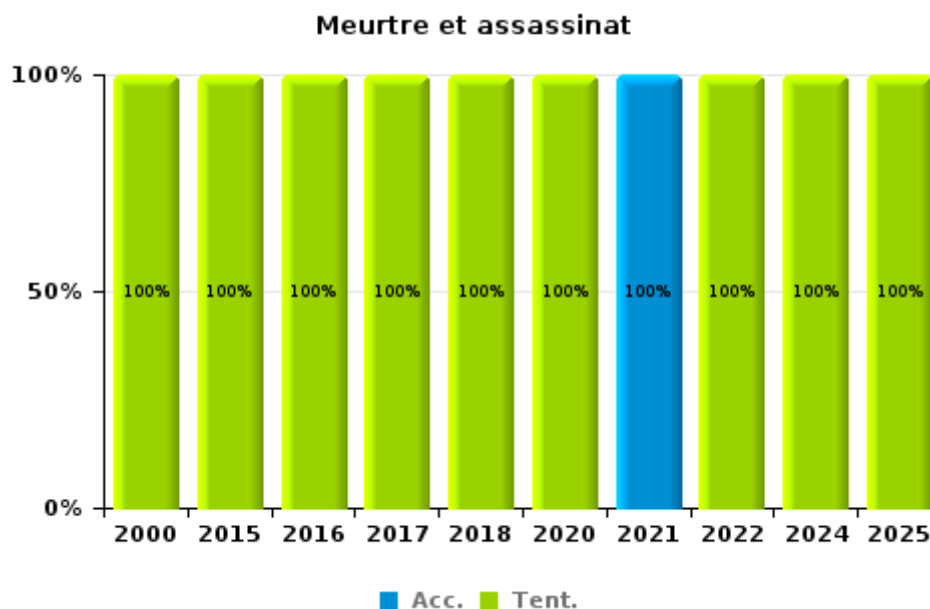
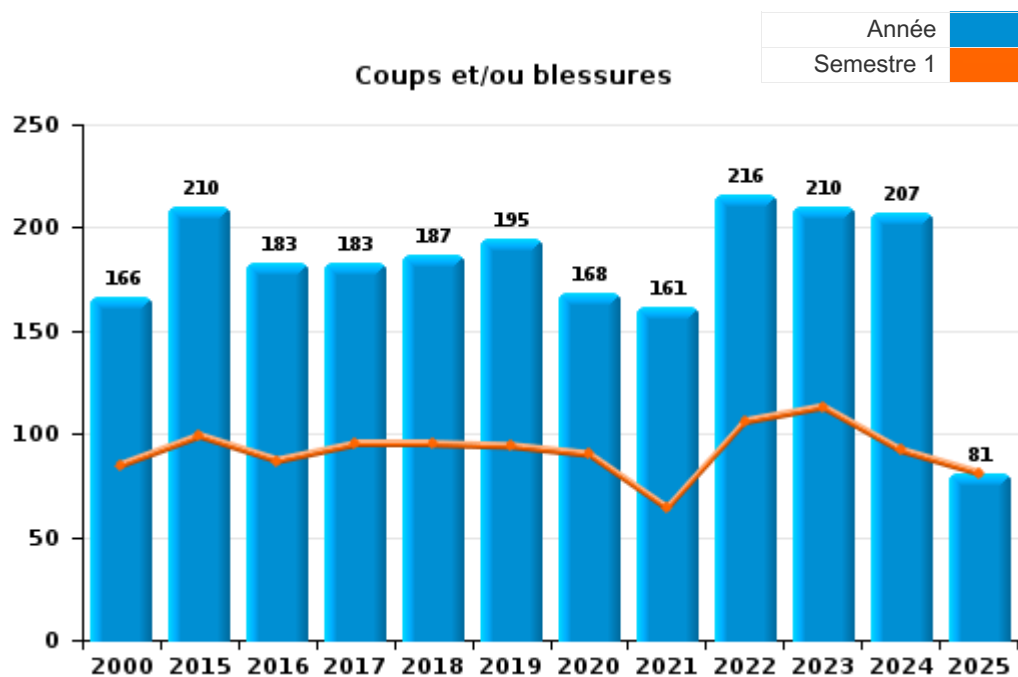
Les données pour 2025 ne concernent que le 1er semestre.



I.3. Catégorie des infractions : Infr. contre l'intégrité physique (top 5 des infractions au niveau national 2024)

PZ AALTER/MALDEGEM

	2000	2015	2016	2017	2018	2019	2020	2021	2022	2023	2024	2025
Coups et/ou blessures	166	210	183	183	187	195	168	161	216	210	207	81
Autres	22	25	31	29	26	18	24	40	34	42	41	20
Meurtre et assassinat	1	3	1	5	4		2	1	1		1	1
Total	189	238	215	217	217	213	194	202	251	252	249	102



FPF/DGR/DRI/BIPOL - Statistiques policières de criminalité (date de clôture: 31/10/2025)
 Les données pour les années 2001 jusqu'à 2014 ne sont plus publiées mais restent disponibles sur demande auprès du service BIPOL.
 Les données pour 2025 ne concernent que le 1er semestre.



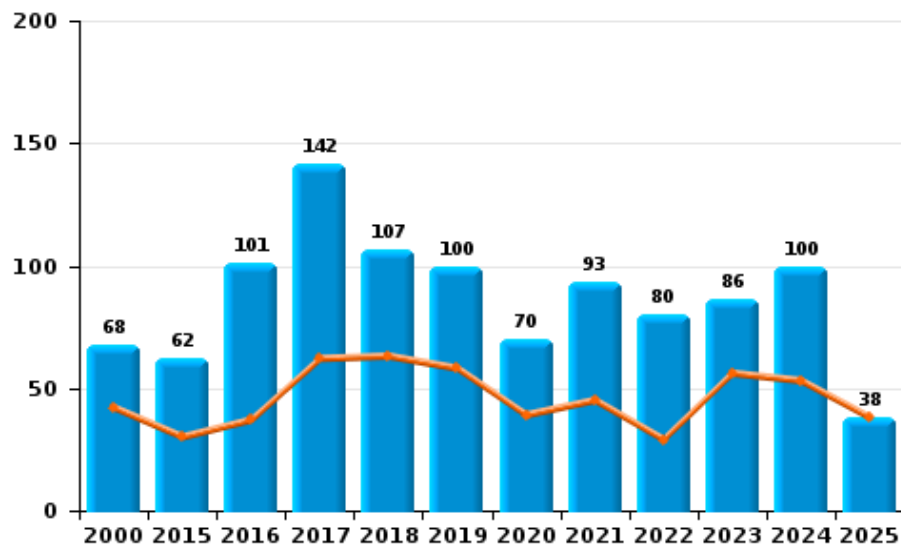
I.4. Catégorie des infractions : Drogues (top 5 des infractions au niveau national 2024)

PZ AALTER/MALDEGEM

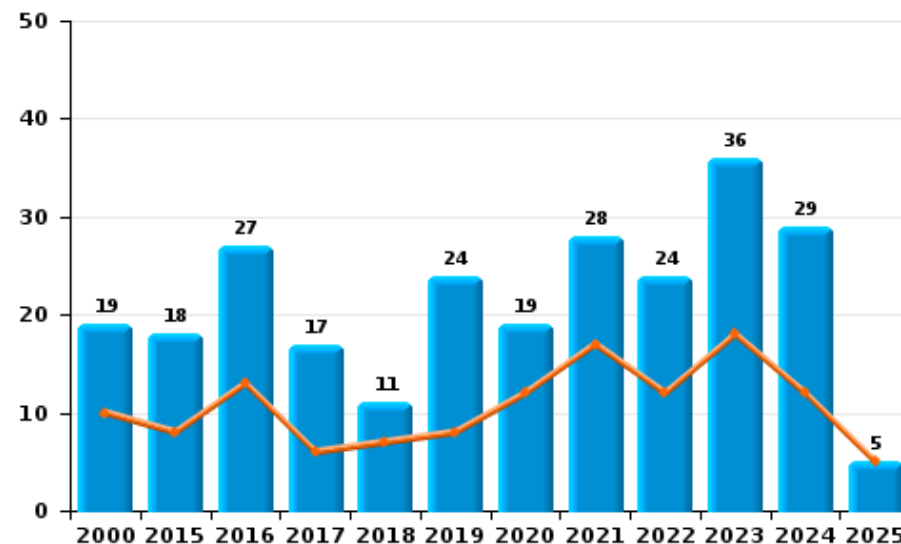
	2000	2015	2016	2017	2018	2019	2020	2021	2022	2023	2024	2025
Détention	68	62	101	142	107	100	70	93	80	86	100	38
Commerce	19	18	27	17	11	24	19	28	24	36	29	5
Usage	72	1	7	7	7	3	4	4	7	3	5	5
Fabrication	1	13	14	5	6	5	7	11	7	6	3	2
Autres	4	2		2	2	1	1	2	9	17	6	
Importation et exportation	28			4	1		1		2	1	1	1
Protoxyde d'azote (gaz hilarant)											2	2
Total	192	96	149	177	134	133	102	138	129	149	146	53

Année
Semestre 1

Détention



Commerce





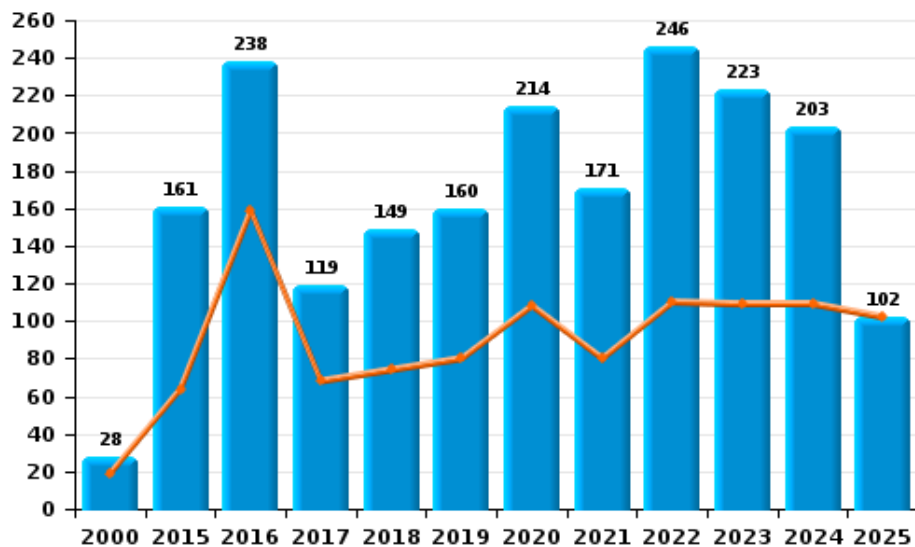
I.5. Catégorie des infractions : Fraude (top 5 des infractions au niveau national 2024)

PZ AALTER/MALDEGEM

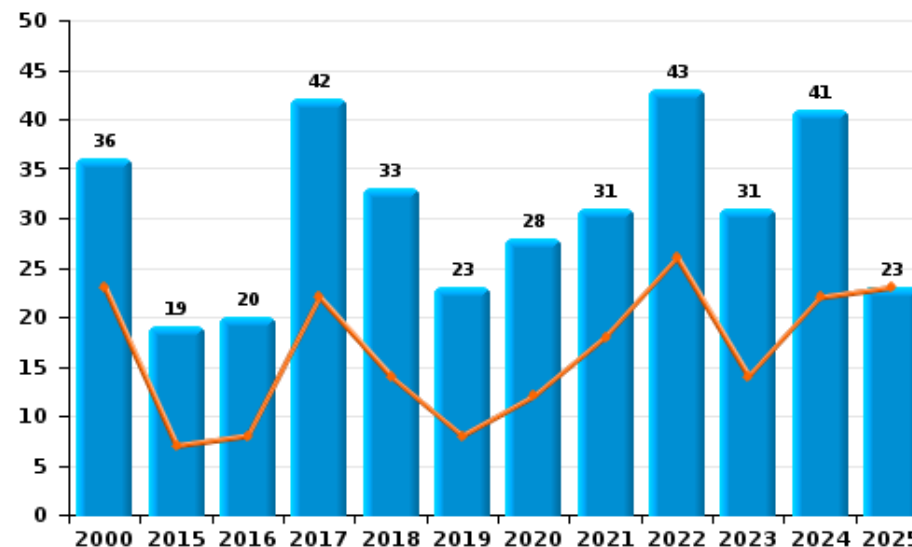
	2000	2015	2016	2017	2018	2019	2020	2021	2022	2023	2024	2025
Abus de confiance et infr. apparentées	36	19	20	42	33	23	28	31	43	31	41	23
Détournement et destruction frauduleuse	239	13	7	13	9	4	22	9	8	12	13	6
Escroquerie	28	161	238	119	149	160	214	171	246	223	203	102
Fraudes: Autres	6	2	2	4	5	6	3	15	10	21	19	7
Grivèlerie	12	14	6	2	5	2	4	6	4	1	2	
Infr. liées à l'insolvabilité		3	7	8	3	4	2		2	1	5	2
Recel	1	5	3	1		1	1	2	1	1	4	
Total	322	217	283	189	204	200	274	234	314	290	287	140



Escroquerie



Abus de confiance et infr. apparentée



STATISTIQUES POLICIERES DE CRIMINALITE

LIEU DE PERPETRATION: ZONE DE POLICE

PZ AALTER/MALDEGEM

PARTIE II : FIGURES CRIMINELLES / PHENOMENES



PZ AALTER/MALDEGEM

FC Vol moyen de transport

	2000	2015	2016	2017	2018	2019	2020	2021	2022	2023	2024	2025
Vol de voiture	46	13	11	8	4	11	7	6	3	7	5	7
Vol de moto	1	1	3				1	3	2		1	1
Carjacking	1				1						1	
Vol dans les garages	1	1	2		1	2				2		
Vol de vélomoteur	19	5	8	3	2	7	5	3	5	2	8	3
Vol de vélo	193	110	173	136	126	106	67	130	103	126	118	45

FC Cambriolage

	2000	2015	2016	2017	2018	2019	2020	2021	2022	2023	2024	2025
Cambriolage dans habitation	177	133	135	118	114	124	65	80	135	133	130	37
Cambriolage ds entreprise ou commerce	36	55	47	26	19	20	10	12	13	16	16	5
Cambriolage ds service public ou bâtiment administ	2	7	7	8	10	5	4	8	3	8	10	2
Vol au bélier		1			1				1			
Cambriolage dans bâtiment (total)	213	194	186	152	143	147	79	100	151	157	156	44



FC Vol autre

	2000	2015	2016	2017	2018	2019	2020	2021	2022	2023	2024	2025
Vol à main armée	3	2			3	2		1	3	2	1	3
Vol avec violence sans arme	5	15	6	12	32	29	15	12	26	28	17	8
Vol dans ou sur un véhicule	48	79	84	52	57	51	24	29	53	70	45	27
Vol d'armes et explosifs	2	3	4	2	2	3		1	3	2	2	
Steaming		1								2		
Vol à l'arraché	8	6		4	3	1	3	2	1	4	2	
Vol à la tire	21	24	11	6	13	8	11	7	8	9	6	
Vol à l'étalage	24	46	37	37	58	66	43	53	47	79	55	31
Vol par ruse		10	14	7	10	9	7	7	12	4	11	13
Vol de métaux	1	13	14	14	3	13	3	8	12	7	11	4
Vol sur les chantiers	4	8	14	12	17	20	16	11	11	13	22	2
Home-invasion		1		1		1			1		1	1
Vol d'animaux	3	5	4	4	4	5	1	7	2	1	1	
Vol de cargaison		1			1				3		2	2

Criminalité ICT

	2000	2015	2016	2017	2018	2019	2020	2021	2022	2023	2024	2025
Fraude de cartes de paiements		17	7	20	9	4	6	11	10	5	17	2
Phishing		2		4	8	13	51	101	97	69	61	25
Ransomware				1		1	1	1	1			2
Shouldersurfing		2		5			1	1	1	1	1	
Skimming			3	2				3	3	1		



FC Autre

	2000	2015	2016	2017	2018	2019	2020	2021	2022	2023	2024	2025
Violence contre les métiers d'intérêt général	2	2	8	7	8	5	10	7	9	5	5	
Viol collectif	1	2		1	1		1			1	1	1
Graffiti	3	7	4	1	3	5	3	4	5	14	6	2
Dégradation de voiture	3	91	86	80	74	85	44	84	82	78	82	35
Rixe au couteau			2	4		1		1		1		

PH Violence intrafamiliale (VIF)

	2000	2015	2016	2017	2018	2019	2020	2021	2022	2023	2024	2025
VIF: physique, dans le couple	19	85	60	63	86	89	74	67	88	86	88	20
VIF: physique, envers des descendants	1	6	2	7	5	8	10	9	14	17	22	7
VIF: physique, envers d'autres membres	49	17	17	17	6	12	19	8	23	23	17	13
VIF: sexuelle, dans le couple				1			3	1	3		2	1
VIF: sexuelle, envers des descendants	4	5	2	3	1	3	2		1		1	1
VIF: sexuelle, envers d'autres membres	1	1							1			
VIF: psychique, dans le couple	58	94	99	116	106	55	78	78	54	95	85	29
VIF: psychique, envers des descendants		1		2		3	2	3	2	2	5	7
VIF: psychique, envers d'autres membres		2	2	5	2	3	4	4	4	9	7	4
VIF: économique, dans le couple		2	2	6	1	8	1	4	5	12	7	3
VIF: économique, envers des descendants	1	2	1	1	1		1			1		
VIF: économique, envers d'autres membres	13	8	12	8	7	2	2	5	6	4	3	1



PH Hormones et dopage

	2000	2015	2016	2017	2018	2019	2020	2021	2022	2023	2024	2025
Dopage humain		1	2		1	2	1				2	1
Engraissement illégal	1											

PH Drogues

	2000	2015	2016	2017	2018	2019	2020	2021	2022	2023	2024	2025
Vente de cocaïne		3	1	9	1	6	2	5	2	8	2	1
Import-export de cocaïne							1		1	1		
Production de drogues synthétiques		2	1		1		1	6	1	1		1
Import-export de drogues synthétiques				1			1		1			
Vente de drogues synthétiques		5	7	4	3	8	7	12	6	14	13	3
Production de cannabis (culture)		9	10	2	3	2	4	3	4	2	1	
Vente de cannabis en grande quantité								2		1	1	
Vente-traffic d'héroïne									1			

PH Trafic d'armes

	2000	2015	2016	2017	2018	2019	2020	2021	2022	2023	2024	2025
Commerce et production d'arme à feu et mun.					2		2					
Commerce et production d'arme non à feu						1	1			2		

PH Traite des êtres humains

	2000	2015	2016	2017	2018	2019	2020	2021	2022	2023	2024	2025
TEH - exploitation économique		1	1	1	3			1	2			
TEH - exploitation sexuelle		1		1			1		2	2	2	2



PH Violence dans l'espace public

	2000	2015	2016	2017	2018	2019	2020	2021	2022	2023	2024	2025
Violence physique (transport public)		3	1	2	2	2	1	4	2	1	3	
Violence physique (voie publique)	36	50	43	45	41	47	23	35	39	34	36	23
Violence physique (autre endroit public)	4	7	6	3	5	6	2	8	8	5	4	
Violence physique (endroit accessible au public)	42	42	39	32	28	29	21	17	34	29	25	7
Violence sexuelle (transport public)			1	1	1							
Violence sexuelle (voie publique)	6	3	3	1	1	3	8	7	5	6	2	7
Violence sexuelle (autre endroit public)	3	5	1			1		5	2	2	2	3
Violence sexuelle (endroit accessible au public)	4	7	3	3	1	2	1	5	3	2	3	7
Violence psychique (transport public)		2	1			2	3	2	1	2	6	2
Violence psychique (voie publique)	21	32	47	43	44	32	25	27	32	40	42	20
Violence psychique (autre endroit public)	1		2	3	2	6	2	1	6	10	1	2
Violence psychique (endroit accessible au public)	22	20	19	24	24	14	10	17	13	23	15	11
Vol à main armée (voie publique)		1			2	1						
Vol à main armée (autre endroit public)	1											
Vol à main armée (endroit accessible au public)	2											1
Vol avec violence sans arme (transport public)		2			1		1			1		
Vol avec violence sans arme (voie publique)	1			2	3	2		2	2	3	2	
Vol avec violence sans arme (autre endroit public)					2			1	1	1	2	
Vol avec violence sans arme (endr. acces. au pub.)	1	3			2	5	1	1		2	2	2



PH Autre

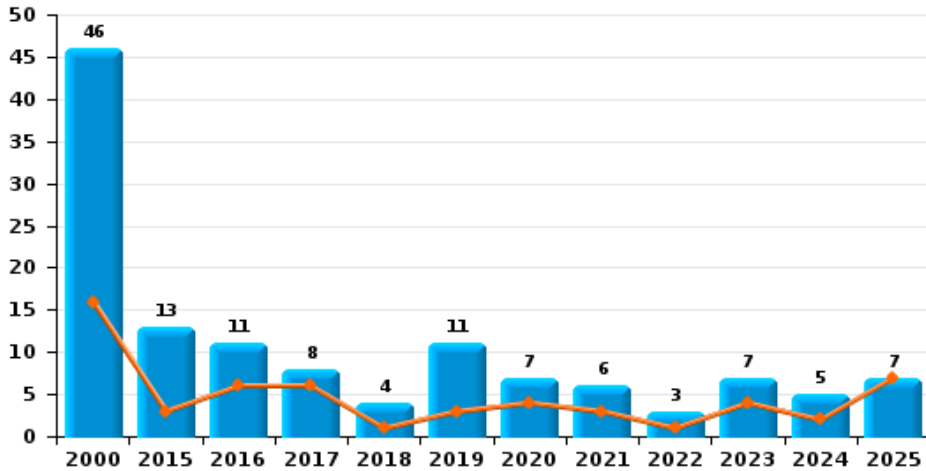
	2000	2015	2016	2017	2018	2019	2020	2021	2022	2023	2024	2025
Faux policiers							1					
Terrorisme, extrémisme et radicalisme				2			1					
Cyberharcèlement	8	20	32	29	33	25	34	32	34	35	22	16
Fraude à l'identité	2	22	18	24	22	24	37	53	69	39	36	21



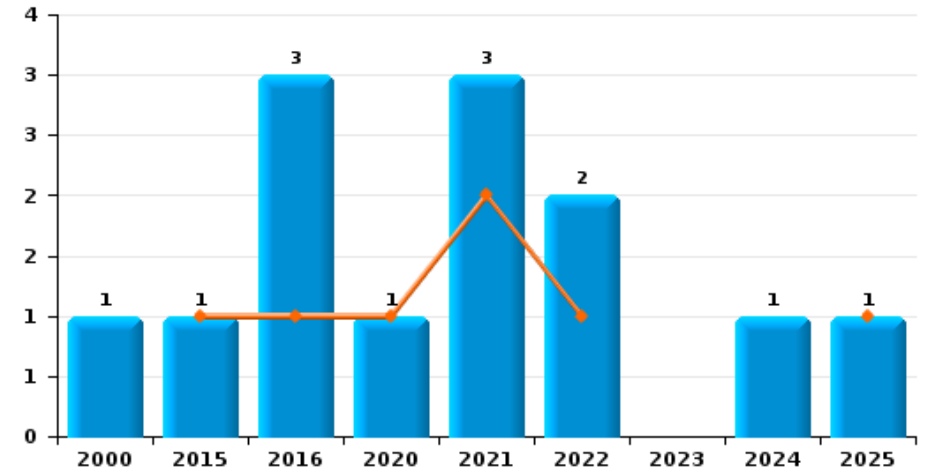
PZ AALTER/MALDEGEM

Année	■
Semestre 1	■

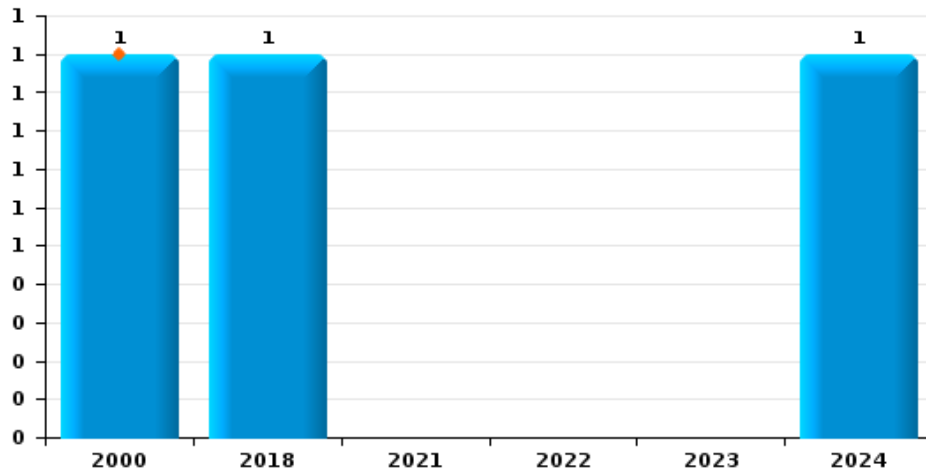
Vol de voiture



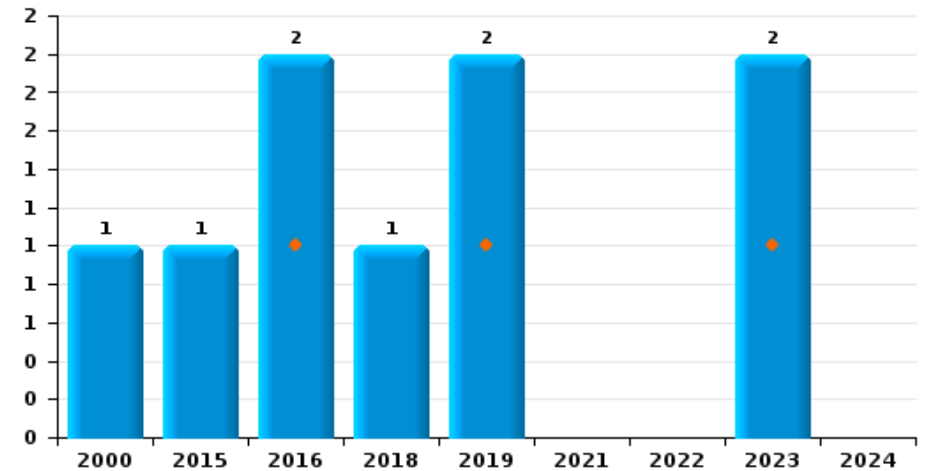
Vol de moto



Carjacking



Vol dans les garages

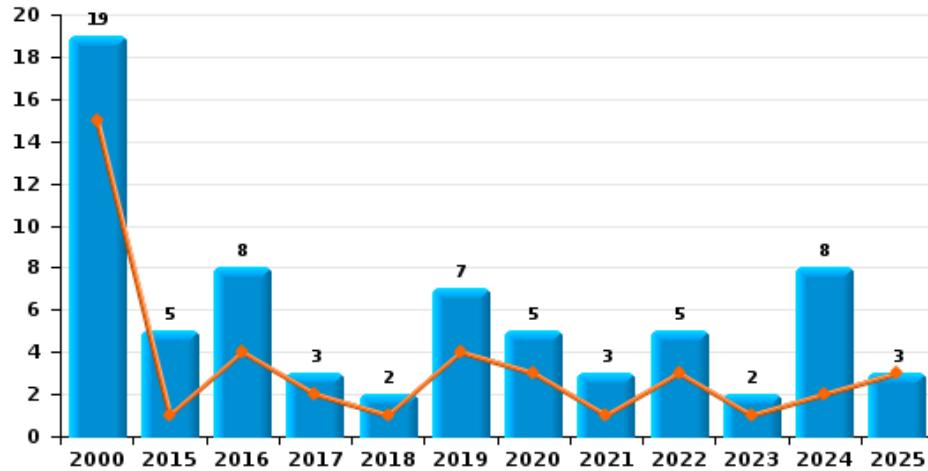




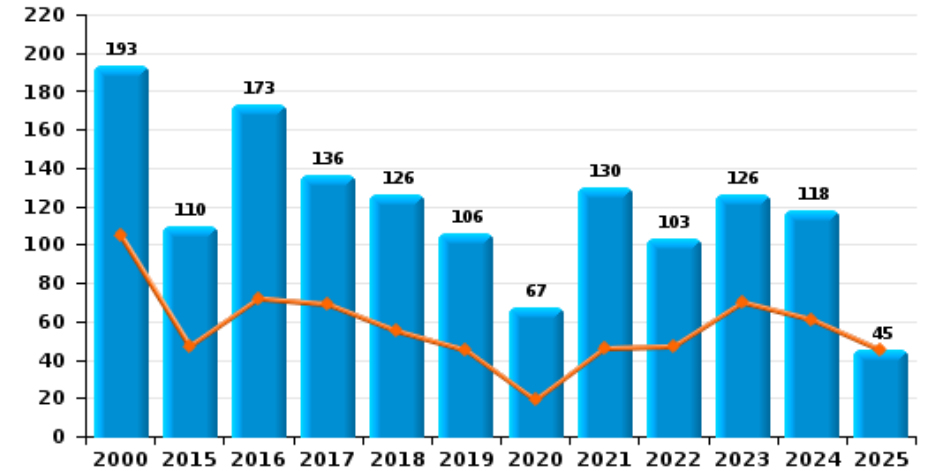
PZ AALTER/MALDEGEM

Année ■
Semestre 1 ■

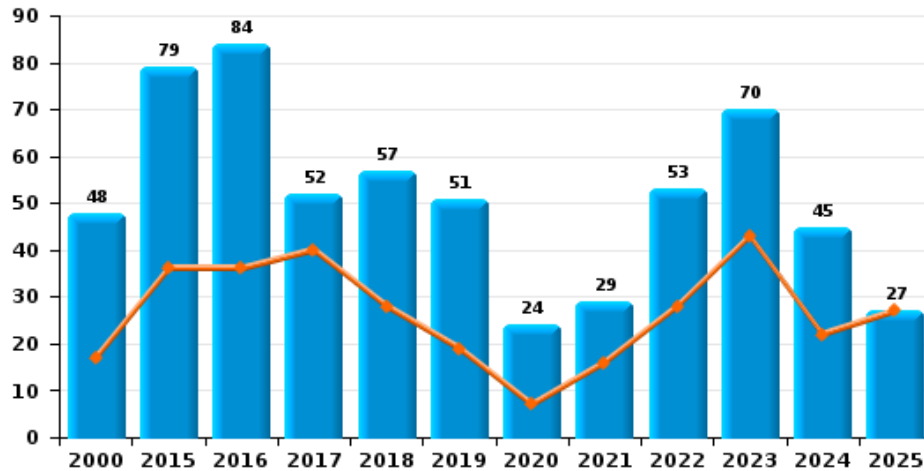
Vol de vélomoteur




Vol de vélo



Vol dans ou sur un véhicule



Sacjacking dans une voiture

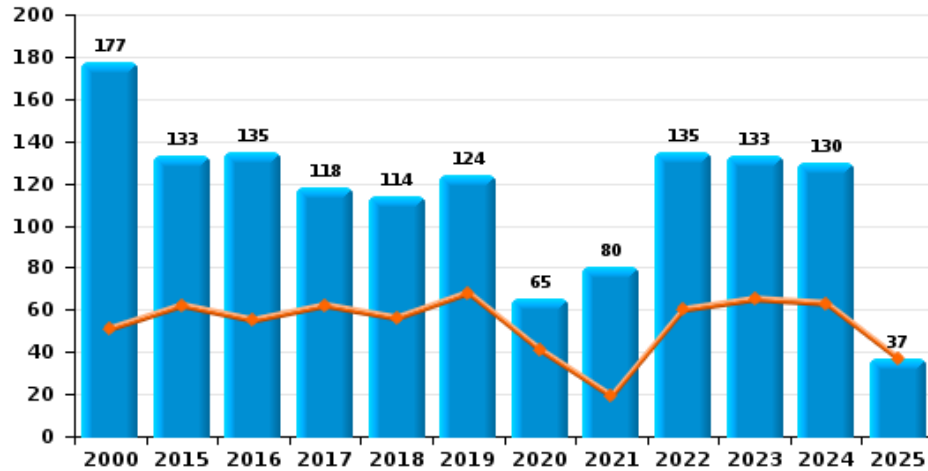




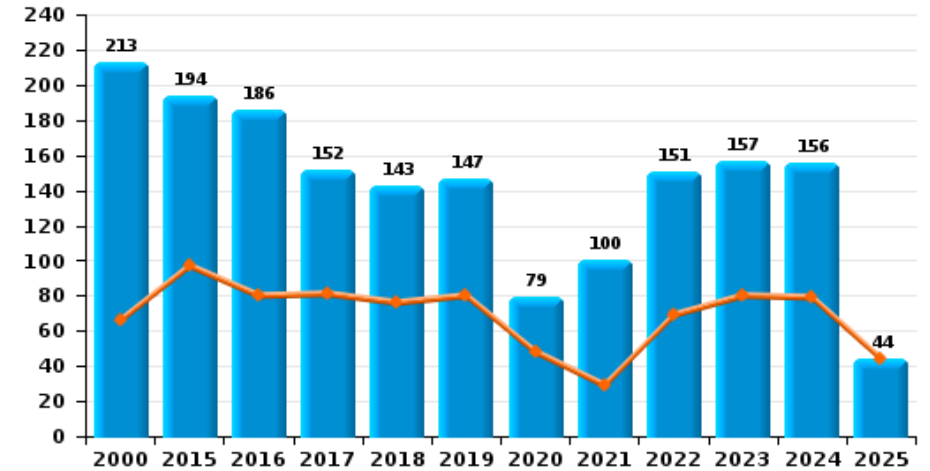
PZ AALTER/MALDEGEM

Année ■
Semestre 1 ■

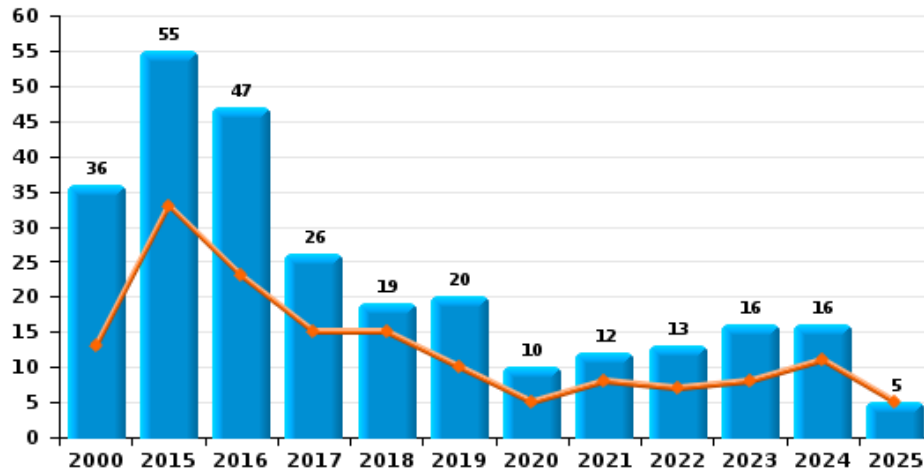
Cambrilage dans habitation



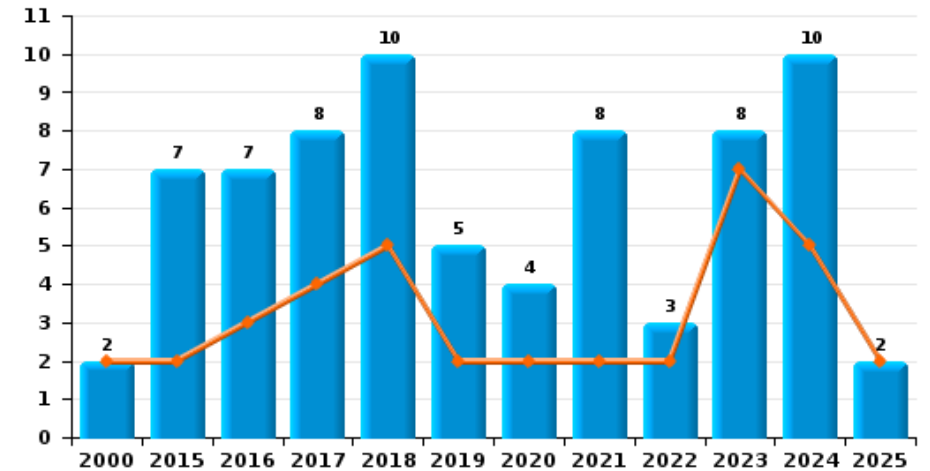
Cambrilage dans bâtiment (total)



Cambrilage ds entreprise ou commerce



Cambrilage ds service public ou bâtiment administ

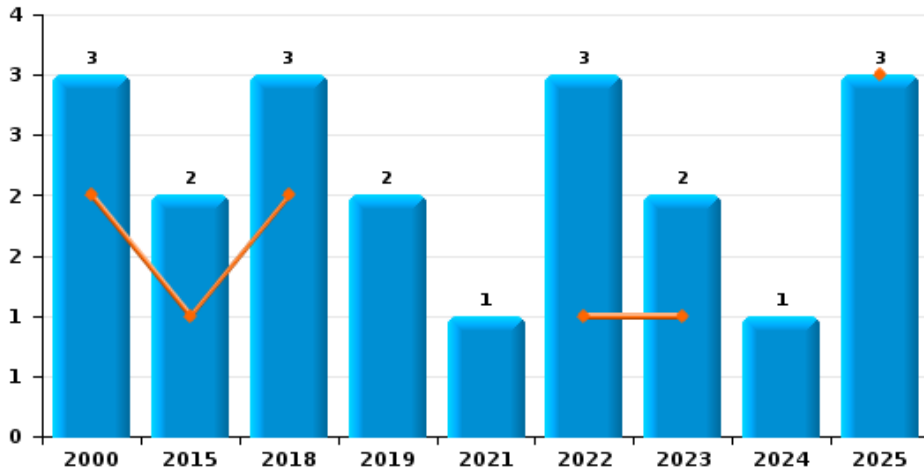




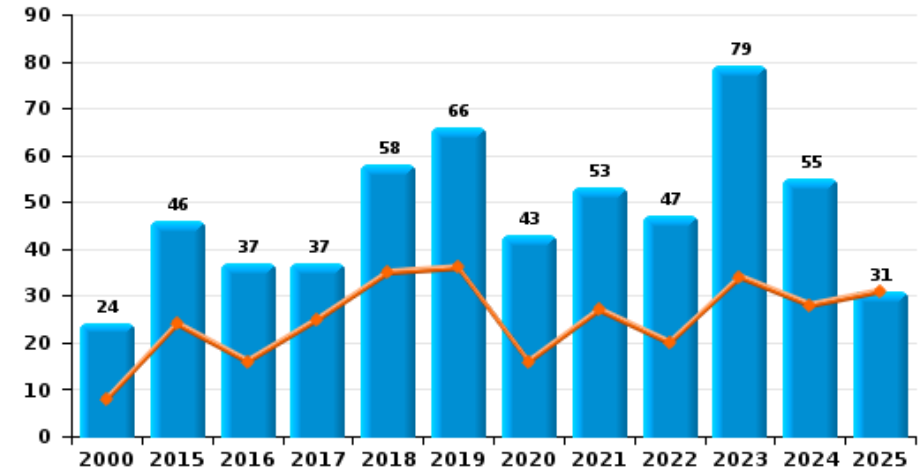
PZ AALTER/MALDEGEM

Année ■
Semestre 1 ■

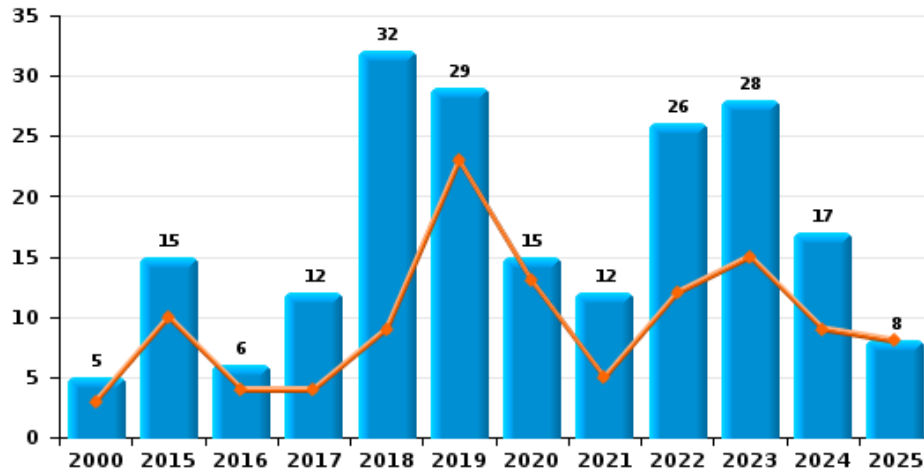
Vol à main armée



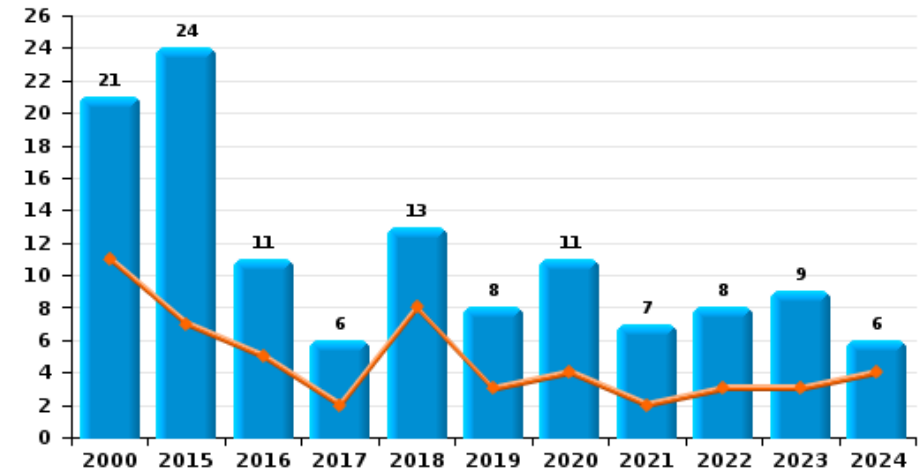
Vol à l'étalage



Vol avec violence sans arme



Vol à la tire

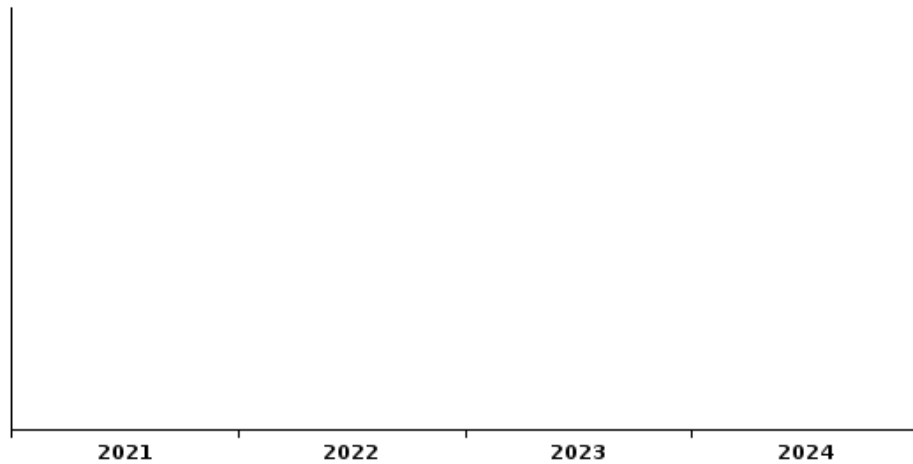




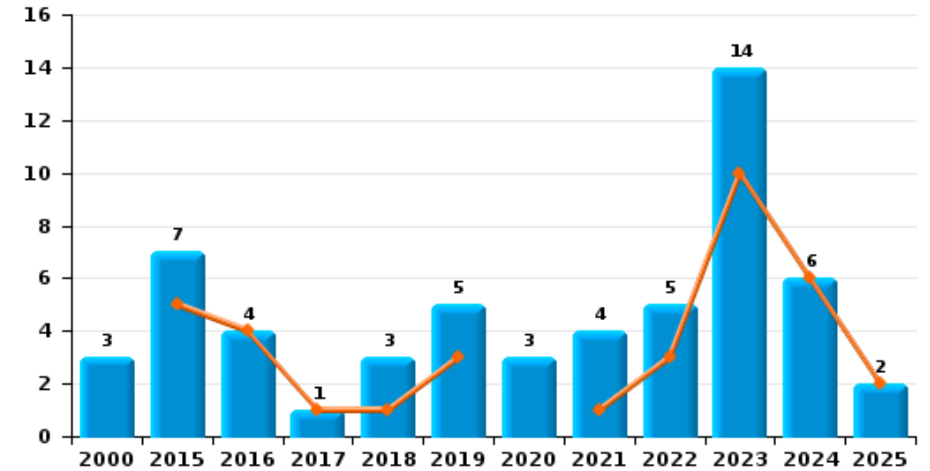
PZ AALTER/MALDEGEM

Année	■
Semestre 1	■

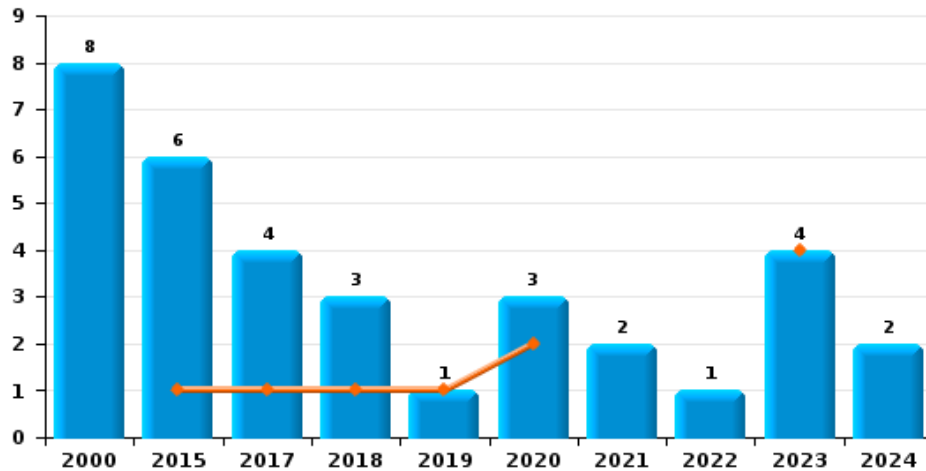
Arrachage de sac à main



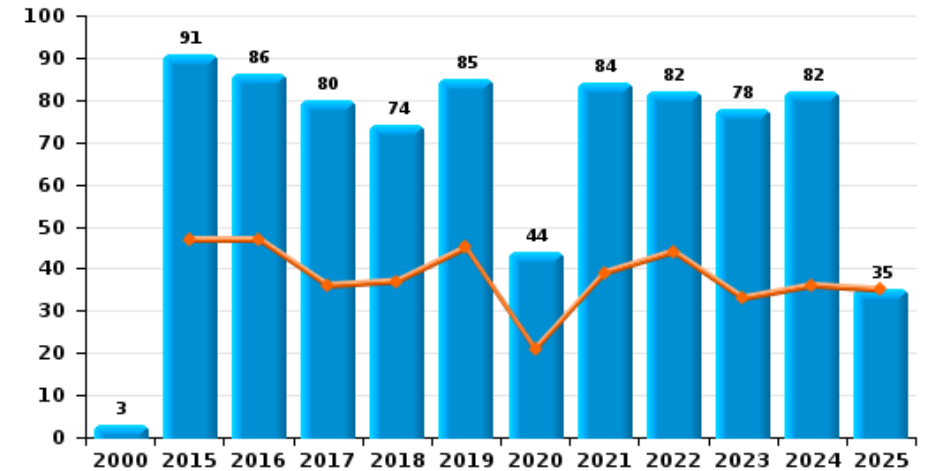
Graffiti



Vol à l'arraché



Dégradation de voiture





PZ AALTER/MALDEGEM

FC Vol moyen de transport

		2000	2015	2016	2017	2018	2019	2020	2021	2022	2023	2024	2025
Vol de voiture	Trim 1	10	3	4	1	1	1	2			2		5
	Trim 2	6		2	5		2	2	3	1	2	2	2
	Trim 3	16	4	3	2	2	4	2			2	1	
	Trim 4	14	6	2		1	4	1	3	2	1	2	
	Total	46	13	11	8	4	11	7	6	3	7	5	7
Vol de moto	Trim 1			1				1	1				1
	Trim 2		1						1	1			
	Trim 3	1		2									
	Trim 4							1	1			1	
	Total	1	1	3				1	3	2		1	1
Carjacking	Trim 2	1											
	Trim 3					1						1	
	Total	1				1						1	
Vol dans les garages	Trim 1			1							1		
	Trim 2						1						
	Trim 3	1				1					1		
	Trim 4		1	1			1						
	Total	1	1	2		1	2				2		
Vol de vélomoteur	Trim 1	8	1	1	1	1	3	2		1	1		1
	Trim 2	7		3	1		1	1	1	2		2	2
	Trim 3	1	3	2	1		3	1	2	2	1	3	
	Trim 4	3	1	2		1		1				3	
	Total	19	5	8	3	2	7	5	3	5	2	8	3



FC Vol moyen de transport

		2000	2015	2016	2017	2018	2019	2020	2021	2022	2023	2024	2025
Vol de vélo	Trim 1	48	17	27	35	22	29	14	17	17	20	19	25
	Trim 2	57	30	45	34	33	16	5	29	30	50	42	20
	Trim 3	46	28	47	45	36	30	21	31	30	35	31	
	Trim 4	42	35	54	22	35	31	27	53	26	21	26	
Total		193	110	173	136	126	106	67	130	103	126	118	45



FC Cambriolage

		2000	2015	2016	2017	2018	2019	2020	2021	2022	2023	2024	2025
Cambriolage dans habitation	Trim 1	34	42	44	37	32	47	35	7	36	43	40	18
	Trim 2	17	20	11	25	24	21	6	12	24	22	23	19
	Trim 3	74	21	22	21	28	20	10	16	16	21	23	
	Trim 4	52	50	58	35	30	36	14	45	59	47	44	
	Total	177	133	135	118	114	124	65	80	135	133	130	37
Cambriolage ds entreprise ou commerce	Trim 1	3	20	11	6	11	2	3	1	2	5	7	3
	Trim 2	10	13	12	9	4	8	2	7	5	3	4	2
	Trim 3	13	8	7	5	1	5	2	2	3	6	3	
	Trim 4	10	14	17	6	3	5	3	2	3	2	2	
	Total	36	55	47	26	19	20	10	12	13	16	16	5
Cambriolage ds service public ou bâtiment administ	Trim 1	2	1	1	1	4	1	1	1	1	2	1	1
	Trim 2		1	2	3	1	1	1	1	1	5	4	1
	Trim 3		2	1	3	2		1	2		1	4	
	Trim 4		3	3	1	3	3	1	4	1		1	
	Total	2	7	7	8	10	5	4	8	3	8	10	2
Vol au bélier	Trim 1									1			
	Trim 2		1			1							
	Total		1			1				1			
Cambriolage dans bâtiment (total)	Trim 1	39	63	55	44	47	50	39	9	39	50	48	22
	Trim 2	27	34	25	37	29	30	9	20	30	30	31	22
	Trim 3	87	31	30	29	31	25	13	20	19	28	30	
	Trim 4	60	66	76	42	36	42	18	51	63	49	47	
	Total	213	194	186	152	143	147	79	100	151	157	156	44



FC Vol autre

		2000	2015	2016	2017	2018	2019	2020	2021	2022	2023	2024	2025
Vol à main armée	Trim 1	2	1								1		3
	Trim 2				2					1			
	Trim 3	1			1				1		1		
	Trim 4		1			2				2		1	
	Total	3	2			3	2		1	3	2	1	3
Vol avec violence sans arme	Trim 1	1	4	1		6	6	2	3	7	9	4	5
	Trim 2	2	6	3	4	3	17	11	2	5	6	5	3
	Trim 3		1	2	6	13	3	1	4	10	10	4	
	Trim 4	2	4		2	10	3	1	3	4	3	4	
	Total	5	15	6	12	32	29	15	12	26	28	17	8
Vol dans ou sur un véhicule	Trim 1	6	21	15	16	9	3	6	9	14	23	13	7
	Trim 2	11	15	21	24	19	16	1	7	14	20	9	20
	Trim 3	15	24	21	7	13	18	14	3	10	8	11	
	Trim 4	16	19	27	5	16	14	3	10	15	19	12	
	Total	48	79	84	52	57	51	24	29	53	70	45	27
Vol d'armes et explosifs	Trim 1			2						3		1	
	Trim 2		1	1	1		1		1		1		
	Trim 3	1	2		1	2	1				1	1	
	Trim 4	1		1			1						
	Total	2	3	4	2	2	3		1	3	2	2	
Steaming	Trim 1										1		
	Trim 3										1		
	Trim 4		1										
	Total		1								2		



FC Vol autre

		2000	2015	2016	2017	2018	2019	2020	2021	2022	2023	2024	2025
Vol à l'arraché	Trim 1				1		1	1			3		
	Trim 2		1			1		1			1		
	Trim 3	3	3		2			1	2	1		1	
	Trim 4	5	2		1	2						1	
Total		8	6		4	3	1	3	2	1	4	2	
Vol à la tire	Trim 1	7	4	2		6		2		2	3		
	Trim 2	4	3	3	2	2	3	2	2	1		4	
	Trim 3	5	12	2	1	1	1	3	1	4	4	1	
	Trim 4	5	5	4	3	4	4	4	4	1	2	1	
Total		21	24	11	6	13	8	11	7	8	9	6	
Vol à l'étalage	Trim 1	5	12	8	15	19	17	9	17	11	21	11	14
	Trim 2	3	12	8	10	16	19	7	10	9	13	17	17
	Trim 3	8	12	11	7	14	11	15	12	10	19	16	
	Trim 4	8	10	10	5	9	19	12	14	17	26	11	
Total		24	46	37	37	58	66	43	53	47	79	55	31
Vol par ruse	Trim 1			2	2	3	2	2		2	1	2	7
	Trim 2		3	2		3	5		3	2		3	6
	Trim 3		3	5	3	1	1	4	2	3	2		
	Trim 4		4	5	2	3	1	1	2	5	1	6	
Total			10	14	7	10	9	7	7	12	4	11	13
Vol de métaux	Trim 1	1	1	1	6		1	1	3	2	2	6	1
	Trim 2		8	1	4	1	6	2	2	2	3	5	3
	Trim 3		3	5	3	2	5		2	5	1		
	Trim 4		1	7	1		1		1	3	1		
Total		1	13	14	14	3	13	3	8	12	7	11	4



FC Vol autre

		2000	2015	2016	2017	2018	2019	2020	2021	2022	2023	2024	2025
Vol sur les chantiers	Trim 1	1	3	2	6	4	5	5	1	1	3	12	2
	Trim 2		1	4	3	6	8	3	2	6	2	7	
	Trim 3	3	3	2	1	2	6	6	6	4	2	2	
	Trim 4		1	6	2	5	1	2	2		6	1	
Total		4	8	14	12	17	20	16	11	11	13	22	2
Home-invasion	Trim 1		1										1
	Trim 2				1					1			
	Trim 4						1					1	
Total			1		1		1			1		1	1
Vol d'animaux	Trim 1		2	2		2	2	1	1		1		
	Trim 2		1	1	2	1	2		1	1			
	Trim 3		1				1		2	1			
	Trim 4	3	1	1	2	1			3			1	
Total		3	5	4	4	4	5	1	7	2	1	1	
Vol de cargaison	Trim 1									1			1
	Trim 2					1						1	1
	Trim 3		1							2		1	
Total			1			1				3		2	2



Criminalité ICT

		2000	2015	2016	2017	2018	2019	2020	2021	2022	2023	2024	2025
Fraude de cartes de paiements	Trim 1		2	3	6	5		2	1	6		3	
	Trim 2		11	1	7	1		2	5	1	2	9	2
	Trim 3		1	1	5		3		2	1	3	2	
	Trim 4		3	2	2	3	1	2	3	2		3	
Total			17	7	20	9	4	6	11	10	5	17	2
Phishing	Trim 1							4	22	30	14	10	17
	Trim 2				1	2	4	12	22	26	22	12	8
	Trim 3		2		1	4	2	14	25	18	20	14	
	Trim 4				2	2	7	21	32	23	13	25	
Total			2		4	8	13	51	101	97	69	61	25
Ransomware	Trim 1							1		1			1
	Trim 2												1
	Trim 3						1		1				
	Trim 4				1								
Total					1		1	1	1	1			2
Shouldersurfing	Trim 1		1		3								
	Trim 2		1							1	1		
	Trim 3				2								
	Trim 4							1	1			1	
Total			2		5			1	1	1	1	1	
Skimming	Trim 1			1						3			
	Trim 2			1	1				1				
	Trim 3			1	1						1		
	Trim 4								2				
Total				3	2				3	3	1		



FC Autre

		2000	2015	2016	2017	2018	2019	2020	2021	2022	2023	2024	2025
Violence contre les métiers d'intérêt général	Trim 1	1	1	2	3	1		2		1		1	
	Trim 2			3	1	2	1	3	3	1	3	1	
	Trim 3			2	1	2	4	4	2	5	2		
	Trim 4	1	1	1	2	3		1	2	2		3	
	Total	2	2	8	7	8	5	10	7	9	5	5	
Viol collectif	Trim 2	1			1							1	1
	Trim 3		1					1					
	Trim 4		1		1					1			
	Total	1	2		1	1		1			1	1	1
Graffiti	Trim 1		5		1					1	9	1	1
	Trim 2			4		1	3		1	2	1	5	1
	Trim 3		2			2	1	1	2	2	3		
	Trim 4	3					1	2	1		1		
	Total	3	7	4	1	3	5	3	4	5	14	6	2
Dégradation de voiture	Trim 1		23	25	14	15	21	12	19	17	14	14	17
	Trim 2		24	22	22	22	24	9	20	27	19	22	18
	Trim 3	1	20	23	17	22	26	12	26	20	23	22	
	Trim 4	2	24	16	27	15	14	11	19	18	22	24	
	Total	3	91	86	80	74	85	44	84	82	78	82	35
Rixe au couteau	Trim 1			1					1		1		
	Trim 2				1								
	Trim 3			1	1		1						
	Trim 4				2								
	Total			2	4		1		1		1		



PH Violence intrafamiliale (VIF)

		2000	2015	2016	2017	2018	2019	2020	2021	2022	2023	2024	2025
VIF: physique, dans le couple	Trim 1	5	25	17	15	9	25	18	13	13	20	16	7
	Trim 2	7	15	16	24	29	17	20	14	29	23	19	13
	Trim 3	3	22	12	15	29	26	16	21	25	21	30	
	Trim 4	4	23	15	9	19	21	20	19	21	22	23	
	Total	19	85	60	63	86	89	74	67	88	86	88	20
VIF: physique, envers des descendants	Trim 1	1	3	1	2	1	2	1	3	2	5	2	3
	Trim 2		1		3	2	3	2		3	4	8	4
	Trim 3				1	2		3	4	6	5	4	
	Trim 4		2	1	1		3	4	2	3	3	8	
	Total	1	6	2	7	5	8	10	9	14	17	22	7
VIF: physique, envers d'autres membres	Trim 1	11	7	6	4	2	3	6	2	7	7	3	5
	Trim 2	20	4	2	6	2	2	5		7	4	4	8
	Trim 3	9	3	3	2	2	2	2	3	5	6	4	
	Trim 4	9	3	6	5		5	6	3	4	6	6	
	Total	49	17	17	17	6	12	19	8	23	23	17	13
VIF: sexuelle, dans le couple	Trim 1							1				1	1
	Trim 2				1			1		3			
	Trim 4							1	1			1	
	Total				1			3	1	3		2	1
VIF: sexuelle, envers des descendants	Trim 1	2	3		2		1			1			
	Trim 2		1				1						1
	Trim 3	2	1	1	1	1		1				1	
	Trim 4			1			1	1					
	Total	4	5	2	3	1	3	2		1		1	1



PH Violence intrafamiliale (VIF)

		2000	2015	2016	2017	2018	2019	2020	2021	2022	2023	2024	2025
VIF: sexuelle, envers d'autres membres	Trim 1	1											
	Trim 3		1							1			
	Total	1	1							1			
VIF: psychique, dans le couple	Trim 1	4	26	35	23	26	13	20	17	12	24	26	13
	Trim 2	16	30	30	29	37	18	20	19	11	23	19	16
	Trim 3	21	24	20	42	20	16	13	27	12	23	14	
	Trim 4	17	14	14	22	23	8	25	15	19	25	26	
	Total	58	94	99	116	106	55	78	78	54	95	85	29
VIF: psychique, envers des descendants	Trim 1						1	1	2		1		5
	Trim 2				1		1	1		2		1	2
	Trim 3				1		1		1		1	2	
	Trim 4		1									2	
	Total		1		2		3	2	3	2	2	5	7
VIF: psychique, envers d'autres membres	Trim 1		1	1	3		1			2	3	3	
	Trim 2		1						1		1	1	4
	Trim 3			1	1	1	2	1	2	1	3	1	
	Trim 4				1	1		3	1	1	2	2	
	Total		2	2	5	2	3	4	4	4	9	7	4
VIF: économique, dans le couple	Trim 1		1	1		1	3				4	1	
	Trim 2				2		2	1		3	2	2	3
	Trim 3		1	1	3		3		3	2	5	4	
	Trim 4				1				1		1		
	Total		2	2	6	1	8	1	4	5	12	7	3



PH Violence intrafamiliale (VIF)

		2000	2015	2016	2017	2018	2019	2020	2021	2022	2023	2024	2025
VIF: économique, envers des descendants	Trim 1							1					
	Trim 2		1										
	Trim 3				1						1		
	Trim 4	1	1	1	1								
	Total	1	2	1	1	1			1			1	
VIF: économique, envers d'autres membres	Trim 1	5	5	5	2	2			2	1	2	1	
	Trim 2	2		5	2	2	1	1		2	2		1
	Trim 3	2	1	1	4	1	1			3		1	
	Trim 4	4	2	1		2		1	3			1	
	Total	13	8	12	8	7	2	2	5	6	4	3	1



PH Hormones et dopage

		2000	2015	2016	2017	2018	2019	2020	2021	2022	2023	2024	2025
Dopage humain	Trim 1					1							1
	Trim 2		1	1			1						
	Trim 3							1					
	Trim 4			1			1					2	
	Total		1	2		1	2	1				2	1
Engraissement illégal	Trim 2	1											
	Total	1											



PH Drogues

		2000	2015	2016	2017	2018	2019	2020	2021	2022	2023	2024	2025
Vente de cocaïne	Trim 1				1	1			3	1	2		
	Trim 2				2		1	2			1		1
	Trim 3		3	1	1		2		1	1	3	1	
	Trim 4				5		3		1		2	1	
Total			3	1	9	1	6	2	5	2	8	2	1
Import-export de cocaïne	Trim 1									1			
	Trim 2							1			1		
	Total							1		1	1		
Production de drogues synthétiques	Trim 1								2				
	Trim 2							1	2				1
	Trim 3		1	1					2				
	Trim 4		1			1				1	1		
Total			2	1		1		1	6	1	1		1
Import-export de drogues synthétiques	Trim 1									1			
	Trim 2							1					
	Total				1			1		1			
Vente de drogues synthétiques	Trim 1		1	3	2	1	1	1	4	3	2	3	
	Trim 2						1	2	3	1	2	2	3
	Trim 3		4	4			2		5	1	7	3	
	Trim 4				2	2	4	4		1	3	5	
Total			5	7	4	3	8	7	12	6	14	13	3



PH Drogues

		2000	2015	2016	2017	2018	2019	2020	2021	2022	2023	2024	2025
Production de cannabis (culture)	Trim 1		1	3					1		1		
	Trim 2		1	6	1	2	1			3			
	Trim 3		4	1	1		1	3	1	1			
	Trim 4		3			1		1	1		1	1	
Total			9	10	2	3	2	4	3	4	2	1	
Vente de cannabis en grande quantité	Trim 1								1		1	1	
	Trim 2								1				
Total									2		1	1	
Vente-traffic d héroïne	Trim 4									1			
Total										1			



PH Trafic d'armes

		2000	2015	2016	2017	2018	2019	2020	2021	2022	2023	2024	2025
Commerce et production d'arme à feu et mun.	Trim 1							2					
	Trim 4				2								
	Total				2		2						
Commerce et production d'arme non à feu	Trim 1					1	1				1		
	Trim 3										1		
	Total					1	1				2		



PH Traite des êtres humains

		2000	2015	2016	2017	2018	2019	2020	2021	2022	2023	2024	2025
TEH - exploitation économique	Trim 1									2			
	Trim 2		1	1		1							
	Trim 3					1							
	Trim 4				1	1			1				
	Total		1	1	1	3				1	2		
TEH - exploitation sexuelle	Trim 1											1	1
	Trim 2									1		1	1
	Trim 3		1								1		
	Trim 4				1			1		1	1		
	Total		1		1			1		2	2	2	2



PH Violence dans l'espace public

		2000	2015	2016	2017	2018	2019	2020	2021	2022	2023	2024	2025
Violence physique (transport public)	Trim 1		1		1	1				1		1	
	Trim 2			1			1		2		1	1	
	Trim 3		1		1	1		1	2	1			
	Trim 4		1				1					1	
Total			3	1	2	2	2	1	4	2	1	3	
Violence physique (voie publique)	Trim 1	4	18	9	11	7	12	6	4	8	6	8	7
	Trim 2	10	7	13	10	13	14	10	12	7	8	12	16
	Trim 3	13	10	13	12	13	10	3	9	9	14	9	
	Trim 4	9	15	8	12	8	11	4	10	15	6	7	
Total		36	50	43	45	41	47	23	35	39	34	36	23
Violence physique (autre endroit public)	Trim 1		1	2		2				1	1	1	
	Trim 2	1	1	1		2			2	2			
	Trim 3	2	3		2	1	4	2	5	3	2	2	
	Trim 4	1	2	3	1		2		1	2	2	1	
Total		4	7	6	3	5	6	2	8	8	5	4	
Violence physique (endroit accessible au public)	Trim 1	8	13	8	6	9	8	6	2	7	7	6	3
	Trim 2	13	5	10	8	11	1	9	1	9	11	6	4
	Trim 3	8	11	10	6	3	16	5	4	10	3	9	
	Trim 4	13	13	11	12	5	4	1	10	8	8	4	
Total		42	42	39	32	28	29	21	17	34	29	25	7
Violence sexuelle (transport public)	Trim 2					1							
	Trim 4			1	1								
Total				1	1	1							



PH Violence dans l'espace public

		2000	2015	2016	2017	2018	2019	2020	2021	2022	2023	2024	2025
Violence sexuelle (voie publique)	Trim 1	3		1			1	1		1	1		7
	Trim 2		1	2			1	6	1		3		
	Trim 3	2				1		1		2	1	1	
	Trim 4	1	2		1		1		6	2	1	1	
Total		6	3	3	1	1	3	8	7	5	6	2	7
Violence sexuelle (autre endroit public)	Trim 1	1	2								1		2
	Trim 2		2						2	2			1
	Trim 3	1	1						3		1	2	
	Trim 4	1		1			1						
Total		3	5	1			1		5	2	2	2	3
Violence sexuelle (endroit accessible au public)	Trim 1		3					1	1	2		1	7
	Trim 2	2	2	1							1	1	
	Trim 3	2	1		1	2			2			1	
	Trim 4		1	2	3				2	1	1		
Total		4	7	3	3	1	2	1	5	3	2	3	7
Violence psychique (transport public)	Trim 1						1	1			1	2	
	Trim 2		1	1						1		2	2
	Trim 3								1			1	
	Trim 4		1				1	2	1		1	1	
Total			2	1			2	3	2	1	2	6	2
Violence psychique (voie publique)	Trim 1	4	10	7	10	7	10	1	7	13	5	10	9
	Trim 2	9	11	8	11	15	12	10	1	7	11	11	11
	Trim 3	6	4	12	14	11	6	4	7	6	11	13	
	Trim 4	2	7	20	8	11	4	10	12	6	13	8	
Total		21	32	47	43	44	32	25	27	32	40	42	20



PH Violence dans l'espace public

		2000	2015	2016	2017	2018	2019	2020	2021	2022	2023	2024	2025
Violence psychique (autre endroit public)	Trim 1				1		1				1	1	
	Trim 2			1	1	1	3			1	3		2
	Trim 3	1			1			2	1	2	4		
	Trim 4			1		1	2			3	2		
Total		1		2	3	2	6	2	1	6	10	1	2
Violence psychique (endroit accessible au public)	Trim 1	4	6	2	6	6	6		2	1	6	4	5
	Trim 2	7	5	4	6	5	1	2	2	7	8	5	6
	Trim 3	5	8	6	7	10	4	5	5	2	3	3	
	Trim 4	6	1	7	5	3	3	3	8	3	6	3	
Total		22	20	19	24	24	14	10	17	13	23	15	11
Vol à main armée (voie publique)	Trim 1		1										
	Trim 2					1							
	Trim 3					1							
	Trim 4						1						
Total			1			2	1						
Vol à main armée (autre endroit public)	Trim 1	1											
Total		1											
Vol à main armée (endroit accessible au public)	Trim 1	1											1
	Trim 3	1											
	Total		2										
Vol avec violence sans arme (transport public)	Trim 1										1		
	Trim 2		1			1		1					
	Trim 4		1										
Total			2			1		1			1		



PH Violence dans l'espace public

		2000	2015	2016	2017	2018	2019	2020	2021	2022	2023	2024	2025
Vol avec violence sans arme (voie publique)	Trim 1					1				1	2		
	Trim 2	1							1	1		1	
	Trim 3				2	1	1		1		1		
	Trim 4					1	1					1	
Total		1			2	3	2		2	2	3	2	
Vol avec violence sans arme (autre endroit public)	Trim 1									1			
	Trim 2											1	
	Trim 3								1		1	1	
	Trim 4					2							
Total						2			1	1	1	2	
Vol avec violence sans arme (endr. acces. au pub.)	Trim 1	1	1			1	1				1		1
	Trim 2		1				3	1			1	1	1
	Trim 3		1			1	1		1				
	Trim 4											1	
Total		1	3			2	5	1	1		2	2	2



PH Autre

		2000	2015	2016	2017	2018	2019	2020	2021	2022	2023	2024	2025
Faux policiers	Trim 4							1					
	Total							1					
Terrorisme, extrémisme et radicalisme	Trim 1				1								
	Trim 3				1			1					
	Total				2			1					
Cyberharcèlement	Trim 1	1	8	10	8	10	9	10	8	12	9	4	8
	Trim 2	2	4	9	7	10	2	4	9	11	10	6	8
	Trim 3	2	4	7	4	4	6	12	11	6	9	4	
	Trim 4	3	4	6	10	9	8	8	4	5	7	8	
	Total	8	20	32	29	33	25	34	32	34	35	22	16
Fraude à l'identité	Trim 1		5	3	4	4	6	10	16	24	15	8	11
	Trim 2	2	6	3	7	7	4	10	9	14	13	8	10
	Trim 3		4	6	3	7	8	7	11	17	6	14	
	Trim 4		7	6	10	4	6	10	17	14	5	6	
	Total	2	22	18	24	22	24	37	53	69	39	36	21



PZ AALTER/MALDEGEM

2024

FC Vol moyen de transport

	Jan	Fév	Mar	Avr	Mai	Juin	Juil	Août	Sep	Oct	Nov	Déc	Total
Vol de voiture					2				1	1	1		5
Vol de moto										1			1
Carjacking									1				1
Vol de vélomoteur				1		1		1	2		2	1	8
Vol de vélo	7	7	5	13	9	20	9	9	13	12	10	4	118

FC Cambriolage

	Jan	Fév	Mar	Avr	Mai	Juin	Juil	Août	Sep	Oct	Nov	Déc	Total
Cambriolage dans habitation	15	15	10	8	4	11	8	11	4	12	19	13	130
Cambriolage ds entreprise ou commerce	1	2	4		2	2	1	1	1	1	1		16
Cambriolage ds service public ou bâtiment administ			1			4	2	1	1	1			10
Cambriolage dans bâtiment (total)	16	17	15	8	6	17	11	13	6	14	20	13	156



FC Vol autre

	Jan	Fév	Mar	Avr	Mai	Juin	Juil	Août	Sep	Oct	Nov	Déc	Total
Vol à main armée											1		1
Vol avec violence sans arme	1	2	1	3	1	1		3	1	2	1	1	17
Vol dans ou sur un véhicule	2	2	9	2	5	2	5	5	1	11	1		45
Vol d'armes et explosifs		1						1					2
Vol à l'arraché								1			1		2
Vol à la tire				4				1			1		6
Vol à l'étalage	2	3	6	7	2	8	7	4	5	3	5	3	55
Vol par ruse	1		1	2	1					2	2	2	11
Vol de métaux	2	2	2		2	3							11
Vol sur les chantiers	2	6	4	1	5	1		1	1		1		22
Home-invasion											1		1
Vol d'animaux											1		1
Vol de cargaison				1					1				2

Criminalité ICT

	Jan	Fév	Mar	Avr	Mai	Juin	Juil	Août	Oct	Nov	Déc	Total
Fraude de cartes de paiements	1	2		1	6	2	1	1	1	1	1	17
Phishing	2	3	5	3	6	3	1	13	7	13	5	61
Shouldersurfing										1		1

FC Autre

	Jan	Fév	Mar	Avr	Mai	Juin	Juil	Août	Sep	Oct	Nov	Déc	Total
Violence contre les métiers d'intérêt général			1	1						2	1		5
Viol collectif					1								1
Graffiti	1			1	3	1							6
Dégradation de voiture	3	6	5	7	8	7	8	6	8	7	8	9	82



PH Violence intrafamiliale (VIF)

	Jan	Fév	Mar	Avr	Mai	Juin	Juil	Août	Sep	Oct	Nov	Déc	Total
VIF: physique, dans le couple	4	3	9	7	6	6	11	10	9	9	7	7	88
VIF: physique, envers des descendants			2	1	5	2	2		2	5		3	22
VIF: physique, envers d'autres membres		1	2	1	3			3	1	3	2	1	17
VIF: sexuelle, dans le couple		1									1		2
VIF: sexuelle, envers des descendants								1					1
VIF: psychique, dans le couple	6	15	5	9	5	5	6	3	5	6	11	9	85
VIF: psychique, envers des descendants				1			1		1			2	5
VIF: psychique, envers d'autres membres	1	2				1			1	1	1		7
VIF: économique, dans le couple		1		2			3	1					7
VIF: économique, envers d'autres membres	1								1		1		3

PH Hormones et dopage

	Déc	Total
Dopage humain	2	2

PH Drogues

	Jan	Fév	Mai	Juil	Sep	Oct	Nov	Déc	Total
Vente de cocaïne				1				1	2
Vente de drogues synthétiques	1	2	2	1	2	1	4		13
Production de cannabis (culture)						1			1
Vente de cannabis en grande quantité		1							1

PH Traite des êtres humains

	Jan	Juin	Total
TEH - exploitation sexuelle	1	1	2



PH Violence dans l'espace public

	Jan	Fév	Mar	Avr	Mai	Juin	Juil	Août	Sep	Oct	Nov	Déc	Total
Violence physique (transport public)	1			1							1		3
Violence physique (voie publique)	1	4	3	4	5	3	3	4	2	4	2	1	36
Violence physique (autre endroit public)		1						1	1	1			4
Violence physique (endroit accessible au public)	2	2	2	2	3	1	1	5	3	3	1		25
Violence sexuelle (voie publique)								1		1			2
Violence sexuelle (autre endroit public)								1	1				2
Violence sexuelle (endroit accessible au public)		1		1				1					3
Violence psychique (transport public)	1		1	1	1		1			1			6
Violence psychique (voie publique)	4	2	4	4	2	5	3	7	3	3	2	3	42
Violence psychique (autre endroit public)	1												1
Violence psychique (endroit accessible au public)	2	1	1	3	1	1	1	2		1	1	1	15
Vol avec violence sans arme (voie publique)					1					1			2
Vol avec violence sans arme (autre endroit public)				1				1					2
Vol avec violence sans arme (endr. acces. au pub.)						1					1		2

PH Autre

	Jan	Fév	Mar	Avr	Mai	Juin	Juil	Août	Sep	Oct	Nov	Déc	Total
Cyberharcèlement	2	1	1	5	1		3	1		1	5	2	22
Fraude à l'identité	4	1	3	6	1	1	5	5	4	1	4	1	36



2025

FC Vol moyen de transport

	Jan	Fév	Mar	Avr	Mai	Juin	Total
Vol de voiture	2	2	1	1		1	7
Vol de moto	1						1
Vol de vélomoteur	1			1		1	3
Vol de vélo	6	12	7	3	11	6	45

FC Cambriolage

	Jan	Fév	Mar	Avr	Mai	Juin	Total
Cambriolage dans habitation	3	7	8	3	13	3	37
Cambriolage ds entreprise ou commerce	1	1	1		2		5
Cambriolage ds service public ou bâtiment administ	1					1	2
Cambriolage dans bâtiment (total)	5	8	9	3	15	4	44

FC Vol autre

	Jan	Fév	Mar	Avr	Mai	Juin	Total
Vol à main armée			3				3
Vol avec violence sans arme	2	1	2	2		1	8
Vol dans ou sur un véhicule	4	2	1		18	2	27
Vol à l'étalage	3	8	3	9	3	5	31
Vol par ruse	2	3	2	3	1	2	13
Vol de métaux		1			2	1	4
Vol sur les chantiers		2					2
Home-invasion			1				1
Vol de cargaison	1				1		2



Criminalité ICT

	Jan	Fév	Mar	Avr	Mai	Juin	Total
Fraude de cartes de paiements				1	1		2
Phishing	4	10	3	2	3	3	25
Ransomware		1				1	2

FC Autre

	Jan	Fév	Mar	Avr	Mai	Juin	Total
Viol collectif					1		1
Graffiti	1			1			2
Dégradation de voiture	4	4	9	3	7	8	35

PH Violence intrafamiliale (VIF)

	Jan	Fév	Mar	Avr	Mai	Juin	Total
VIF: physique, dans le couple	2	2	3	3	5	5	20
VIF: physique, envers des descendants	1	1	1	1	1	2	7
VIF: physique, envers d'autres membres	1	2	2	7	1		13
VIF: sexuelle, dans le couple		1					1
VIF: sexuelle, envers des descendants						1	1
VIF: psychique, dans le couple	2	6	5	6	2	8	29
VIF: psychique, envers des descendants		3	2		1	1	7
VIF: psychique, envers d'autres membres					3	1	4
VIF: économique, dans le couple				1	1	1	3
VIF: économique, envers d'autres membres				1			1

PH Hormones et dopage

	Fév	Total
Dopage humain	1	1



PH Drogues

	Avr	Mai	Juin	Total
Vente de cocaïne			1	1
Production de drogues synthétiques		1		1
Vente de drogues synthétiques	1	2		3

PH Traite des êtres humains

	Fév	Mai	Total
TEH - exploitation sexuelle	1	1	2

PH Violence dans l'espace public

	Jan	Fév	Mar	Avr	Mai	Juin	Total
Violence physique (voie publique)	1	1	5	7	5	4	23
Violence physique (endroit accessible au public)	1	1	1	1	1	2	7
Violence sexuelle (voie publique)	5	2					7
Violence sexuelle (autre endroit public)	1		1		1		3
Violence sexuelle (endroit accessible au public)	7						7
Violence psychique (transport public)						2	2
Violence psychique (voie publique)	3	2	4	6	2	3	20
Violence psychique (autre endroit public)				1	1		2
Violence psychique (endroit accessible au public)		2	3	3	1	2	11
Vol à main armée (endroit accessible au public)			1				1
Vol avec violence sans arme (endr. acces. au pub.)	1			1			2

PH Autre

	Jan	Fév	Mar	Avr	Mai	Juin	Total
Cyberharcèlement	3	3	2	4	1	3	16
Fraude à l'identité	4	6	1	3	2	5	21

STATISTIQUES POLICIERES DE CRIMINALITE

LIEU DE PERPETRATION: ZONE DE POLICE

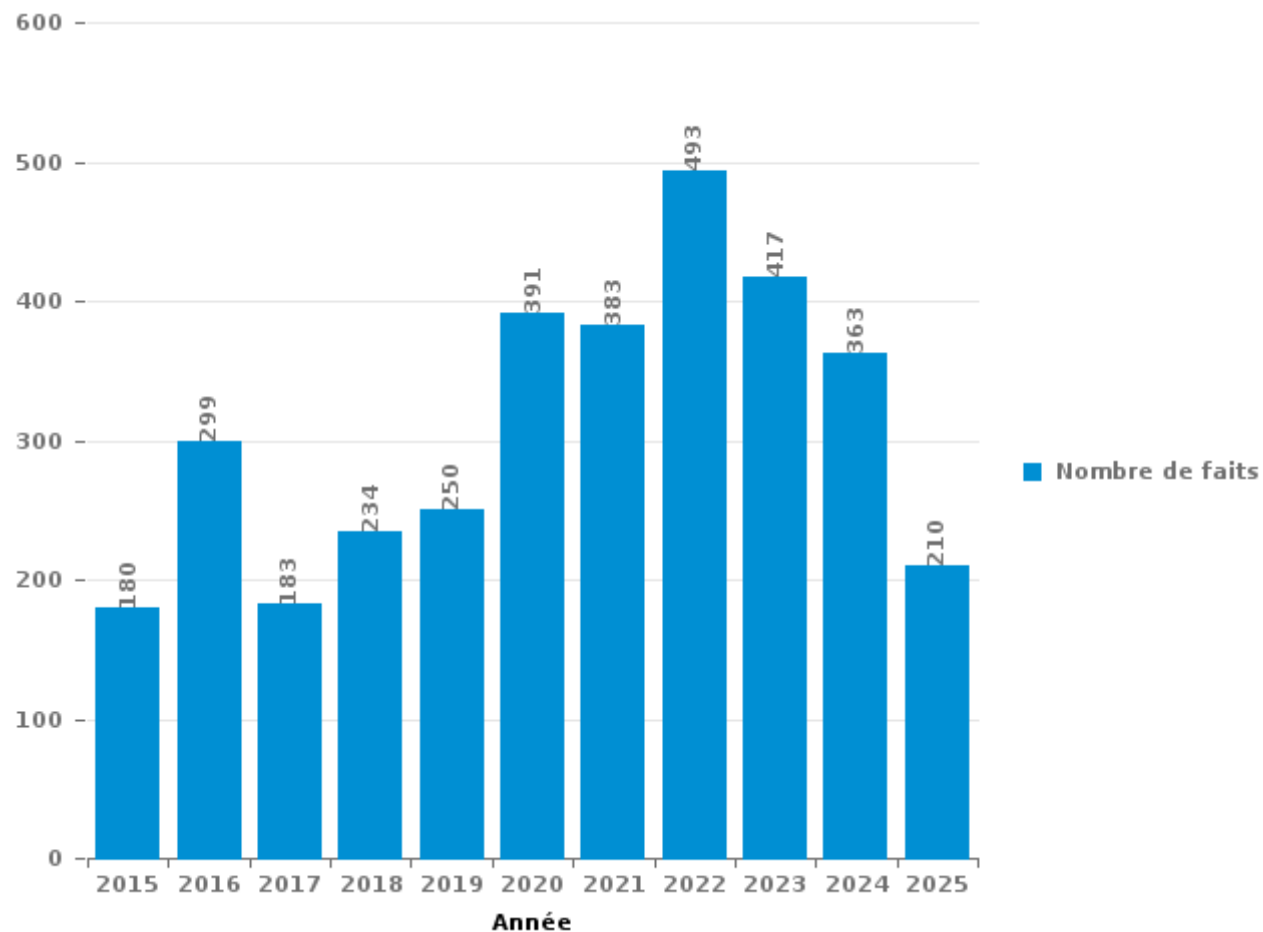
PZ AALTER/MALDEGEM

PARTIE III : ICT



PZ AALTER/MALDEGEM

Nombre total de délits avec un élément ICT/online, depuis 2015





Criminalité ICT/online au sens strict

Infractions (exhaustif)

	2015	2016	2017	2018	2019	2020	2021	2022	2023	2024	2025
Code pénal social: Infr. contre foi publique en droit pénal social: Faux en informatique	1										
Criminalité informatique: Faux en informatique:	9	9	6		3	12	8	15	21	19	6
Criminalité informatique: Fraude informatique:	28	17	42	28	54	119	159	194	150	156	86
Criminalité informatique: Hacking:	7	11	11	15	17	20	21	25	30	28	21
Criminalité informatique: Sabotage:	10	27	2	3		3	2	3	3	1	2
Exercice illégal de l'autorité publique: Violation de communication par fonctionnaire:							2				
Infr. contre autres valeurs morales et sentiments: Violation de communication par particulier:			1		1						
Infr. contre l'autorité publique: Refus de coopération (informatique et télécom):						3					
Total:	55	64	62	46	75	157	192	237	204	204	115

Figures criminelles (à considérer spécifiquement – ne pas additionner avec d'autres éléments – risque de double comptage!)

	2015	2016	2017	2018	2019	2020	2021	2022	2023	2024	2025
Fraude de cartes de paiements	17	7	20	9	4	6	11	10	5	17	2
Phishing	2		4	8	13	51	101	97	69	61	25
Ransomware			1		1	1	1	1			2
Shouldersurfing	2		5			1	1	1	1	1	
Skimming		3	2				3	3	1		



Criminalité ICT/online au sens large

Infractions (uniquement si code-fait existe)

	2015	2016	2017	2018	2019	2020	2021	2022	2023	2024	2025
Fraude: Escroquerie: Fraude par internet	105	201	90	130	129	183	155	219	194	160	87
Infr. contre autres valeurs morales et sentiments: Cyberlokkig (leurre de mineur par ICT):	5	1				2		2	1		
Infr. contre les moeurs: Grooming (contact par ICT avec mineur < 16 ans):	5	1		1		2					
Infr. contre les moeurs: Voyeurisme: Diffusion enregistrement nudité ou intimité		2	3			3	2	3			
Total:	115	205	93	131	129	190	157	224	195	160	87

Figures criminelles (à considérer spécifiquement – ne pas additionner avec d'autres éléments – risque de double comptage!)

	2015	2016	2017	2018	2019	2020	2021	2022	2023	2024	2025
Cyberharcèlement	20	32	29	33	25	34	32	34	35	22	16

STATISTIQUES POLICIERES DE CRIMINALITE

LIEU DE PERPETRATION: ZONE DE POLICE

PZ AALTER/MALDEGEM

PARTIE IV : DESTINATION LIEU



PZ AALTER/MALDEGEM

Vol et extorsion

	2000	2015	2016	2017	2018	2019	2020	2021	2022	2023	2024	2025
Habitation: maison	196	140	163	134	136	125	71	68	143	134	136	52
Voie publique	172	111	131	78	82	67	47	64	82	76	109	39
Magasin	96	88	79	67	88	93	68	72	73	94	71	36
Emplacement de vélo	6	16	41	52	36	23	19	33	27	43	27	10
Parking	37	34	27	29	28	29	21	28	32	29	27	10
Habitation: non précisée	13	42	40	26	33	33	28	36	22	18	18	6
Habitation: allée	47	28	40	26	17	26	22	17	17	23	20	10
Habitation: appartement	7	19	19	25	18	41	23	29	22	34	21	14
Entreprise	43	54	33	26	12	24	6	15	16	18	17	3
Habitation: dépendances	19	22	23	30	26	35	16	26	23	20	16	1
Horeca	60	25	23	13	21	18	5	8	10	7	12	3
Inconnue	36	14	9	17	9	12	7	29	17	20	16	9
Habitation: garage	12	14	9	5	19	20	8	28	22	14	20	6
Chantier	4	8	14	12	17	19	16	10	11	13	23	2
Station de bus / métro et gare de chemin de fer	8	14	16	16	13	16	8	6	8	12	15	6
Autre	5	7	12	14	10	10	11	9	6	12	11	3
Institution d'enseignement	8	11	18	8	13	11	3	11	8	6	12	
Terrain	14	17	2	8	6	6	3	5	9	15	9	6
Culture et loisirs	16	5	5	6	8	4	2	7	2	14	10	4
Habitation: autre	1	10	9	7	7	8	2	4	6	2	3	4
Service public	3	3	5	2	10	5	5	3	6	3	2	2
Maison de repos	2	2	5	6	9	3	1	8	5	5		2
Infrastructure sportive	9	8	6	4	1	3		1	2	6	2	1
Moyen de transport: voiture	1	3	2	2	5	3	1	1	1	19	1	2
Edifice religieux / lieu du culte	5	2	11	6	3	1	1		1		2	1
Moyen de transport: camion	3	3	2	1	3	4		2	5	3	4	
Cimetière	11	2	3		1	1	4	1	1		3	2
Arrêt de bus / tram	1	5	6	2	3			1	3	2	1	1
Moyen de transport: train / tram / métro	1	2	1	2	1	3	2	2	2	3	4	1
Station essence	2	3	3	3	3	2	2	1		2	2	
Banque / institution financière	2	2	2	5	2	2	1	1	1		2	
Service	2		4	2	1	3	3	1	3			
Médecin / dentiste / pharmacien		2	2		2		5		2	1	2	2
Aéroport	1	9	6		1							
Moyen de transport: autre	1	1			1	3		1	1	2	3	
Bâtiment administratif				1		5			2		1	1
Stade	1	1		2	1	1						1
Eaux intérieures et maritimes			1		1				1	1		
Moyen de transport: autobus / autocar			2							1	1	
Installation militaire			1						1			1
Guichet automatique			1									
Hôpital												1
Maison de débauche	1											
Total	846	727	776	637	647	659	411	528	593	652	623	242



PZ AALTER/MALDEGEM

Dégradation de la propriété

	2000	2015	2016	2017	2018	2019	2020	2021	2022	2023	2024	2025
Voie publique	117	97	102	81	104	96	50	101	85	83	96	37
Habitation: résidence principale	46	48	41	54	40	51	35	27	37	40	50	26
Parking	28	22	28	18	14	20	8	20	29	26	29	15
Habitation: non précisée	20	18	10	25	12	19	7	13	17	7	13	3
Habitation: allée	7	21	12	18	15	17	9	12	8	21	9	6
Terrain	16	4	11	16	10	16	7	4	15	16	10	6
Habitation: jardin	3	11	8	6	9	8	6	5	7	12	10	3
Culture et loisirs	16	6			8	1	4	5	9	10	13	4
Habitation: dépendances	10	5	5	11	5	14	5	5	5	3	5	2
Entreprise	11	4	9	7	4	7	6	5	7	5	9	
Inconnue	14	2	3	4	7	5	7	10	1	3	11	1
Institution d'enseignement	11	4	1	6	3	2	2	5	4	7	11	
Horeca	13	7	7	4	5	3	3	1	4	4	1	
Habitation: garage	5	6	3	10	3	5	5	3	1	3	4	1
Edifice religieux / lieu du culte	6	1	6	3	3	3	2	3	3	3	4	1
Magasin	5	6	1	5	3	1	2		3	4	5	
Autre	1	3		5	2	5	2	2	3	3	1	3
Habitation: résidence secondaire			5	1		6	3	3	3		1	1
Moyen de transport: voiture	7	3		2	3	1	1	1		3	2	
Service public	1		3	4	1	4	1	3	1	2	3	
Emplacement de vélo		2	2		4	1	2	3	4	2		2
Infrastructure sportive	1	2	1	1	2	2	1	2	1	3	4	2
Chantier	2	2	1		4	4	1	2	2	1	2	
Bâtiment administratif	5		3	1	1			3	3	1		
Moyen de transport: autre	5	2	2		1	1	2				2	
Station de bus / métro et gare de chemin de fer	3	1				1	2	1	1	2	4	
Arrêt de bus / tram		3				1	3	2	2	1		
Cimetière		1	1	2	1	2		2			1	
Eaux intérieures et maritimes	3		1			1	2	2	1			
Maison de repos			1	1	1	2				4	1	
Bureau de police				4	2					1	1	
Stade				3	2	2						
Service	1	1	2	1							1	
Médecin / dentiste / pharmacien	1						1	1	1			
Station essence		2			1							
Aéroport		1										
Banque / institution financière									1			
Total	358	285	269	293	270	301	179	246	258	270	303	113

FPF/DGR/DRI/BIPOL - Statistiques policières de criminalité (date de clôture: 31/10/2025)

Les données pour les années 2001 jusqu'à 2014 ne sont plus publiées mais restent disponibles sur demande auprès du service BIPOL.

Les données pour 2025 ne concernent que le 1er semestre.



PZ AALTER/MALDEGEM

Infractions contre l'intégrité physique

	2000	2015	2016	2017	2018	2019	2020	2021	2022	2023	2024	2025
Habitation	84	116	94	111	114	107	113	103	134	157	146	52
Voie publique	40	48	62	49	53	59	33	55	55	42	50	24
Horeca	31	20	21	16	12	8	7	12	16	15	9	4
Parking	4	8	4	5	4	4	7	1	8	7	9	2
Habitation: allée	7	6	7	3	2	6	5	6	5	4	6	2
Inconnue	3	4	4	5	5	4	3	5	8	5	7	4
Terrain	2	5	1	5	4	4	3	3	4	4	4	2
Culture et loisirs	4	4	2	4	6	6	3	1	5	3	2	
Entreprise	4	8	3	3	4	4	2	1	2	1	3	1
Habitation: jardin	1	3	2	2	1	3	2	4	4	3	3	1
Autre		3	1	1	3	1	5	2	3	4	2	1
Institution d'enseignement	1		2	2	1	1	1	1	1	1	4	6
Infrastructure sportive		3	3	1	1	3	1	2	2	1		1
Magasin	1	1		3	3	1	2	1		2	1	1
Service public		1	2	2			2	1		1		1
Moyen de transport: autre		2	1	1			2			1		
Moyen de transport: train / tram / métro		2					1	2	1		1	
Stade	1	1	2	1			1					
Maison de repos	1				2	1				1		
Station de bus / métro et gare de chemin de fer		2	1					1			1	
Arrêt de bus / tram				1	1			1	1			
Service	1		1				1					
Aéroport		1		1								
Bureau de police			1						1			
Installation militaire	1								1			
Maison de débauche	2											
Station essence					1						1	
Banque / institution financière				1								
Bâtiment administratif			1									
Eaux intérieures et maritimes	1											
Moyen de transport: autobus / autocar						1						
Total	189	238	215	217	217	213	194	202	251	252	249	102

FPF/DGR/DR/BIPOL - Statistiques policières de criminalité (date de clôture: 31/10/2025)
 Les données pour les années 2001 jusqu'à 2014 ne sont plus publiées mais restent disponibles sur demande auprès du service BIPOL.
 Les données pour 2025 ne concernent que le 1er semestre.

STATISTIQUES POLICIERES DE CRIMINALITE

LIEU DE PERPETRATION: ZONE DE POLICE

PZ AALTER/MALDEGEM

PARTIE V : ZONE DE POLICE vs. TYPOLOGIE



Typologie de la zone: Catégorie 5

Zone de police
ARDENNES BRABANCONNES
BELOEIL / LEUZE -HT
BOTTE DU HAINAUT
FLOWAL
GERMINALT
GRENS
KASTZE
KEMPENLAND
ORNE - THYLE
PAJOTTENLAND
PAYS DE HERVE
POLICE ENTRE SAMBRE ET MEUSE
POLICE FAMENNE-ARDENNE
POLICE HOUILLE-SEMOIS
POLICE JEMEPPE S/SAMBRE
POLICE SEMOIS ET LESSE
POLITIE ZARA
POLITIEZONE HET HOUTSCHE
POLITIEZONE KEMPEN N-O
POLITIEZONE KOUTER



CRIMINALITE ENREGISTREE : ZONE DE POLICE vs TYPOLOGIE

POLITIEZONE MIDDELKERKE
PZ AALTER/MALDEGEM
PZ ASSENEDE/EVERGEM
PZ BIERBEEK/BOUTERSEM/HOLSBEEK/LUBBEEK
PZ VOEREN
REGIO PUYENBROECK
REGIO TIELT
SECOVA
WESTKUST
ZONE DE POLICE DE GAUME
ZONE DE POLICE EIFEL
ZONE DES COLLINES
ZONE DE SYLLE ET DENDRE
ZONE DU VAL DE L'ESCAUT
ZONE HAGELAND
ZONE MEUSE-HESBAYE
ZONE STAVELOT-MALMEDY
ZP BRABANT WALLON EST
ZP COMINES-WARNETON
ZP DU CONDROZ
ZP FLEURUS/LES BONS VILLERS/PONT-A-CELLES
ZP LESSE ET LHOMME
ZP SUD-LUXEMBOURG
ZUIDERKEMPEN

CRIMINALITE ENREGISTREE : ZONE DE POLICE vs TYPOLOGIE





CRIMINALITE ENREGISTREE : ZONE DE POLICE vs TYPOLOGIE

Typologie de la zone: Catégorie 5

Figure criminelle/phénomène	Niveau	% 2021 - 2022	% 2022 - 2023	% 2023 - 2024
Vol de voiture	ZONE DE POLICE	-50,0%	133,3%	-28,6%
	TYPLOGIE	8,4%	10,3%	-1,9%
Vol de moto	ZONE DE POLICE	-33,3%	-100,0%	/
	TYPLOGIE	34,6%	-33,0%	15,1%
Carjacking	ZONE DE POLICE	/	/	/
	TYPLOGIE	75,0%	-37,1%	-50,0%
Homejacking	ZONE DE POLICE	/	/	/
	TYPLOGIE	12,5%	11,1%	30,0%
Vol dans les garages	ZONE DE POLICE	/	/	-100,0%
	TYPLOGIE	100,0%	-28,8%	2,1%
Vol de vélomoteur	ZONE DE POLICE	66,7%	-60,0%	300,0%
	TYPLOGIE	44,0%	-13,0%	-9,5%
Vol de vélo	ZONE DE POLICE	-20,8%	22,3%	-6,3%
	TYPLOGIE	8,7%	-1,2%	-3,9%
Cambriolage dans habitation	ZONE DE POLICE	68,8%	-1,5%	-2,3%
	TYPLOGIE	25,7%	-9,1%	11,4%
Cambriolage ds entreprise ou commerce	ZONE DE POLICE	8,3%	23,1%	0,0%
	TYPLOGIE	28,2%	-1,4%	-17,1%
Cambriolage ds service public ou bâtiment administ	ZONE DE POLICE	-62,5%	166,7%	25,0%
	TYPLOGIE	10,1%	5,6%	-17,1%
Vol au bélier	ZONE DE POLICE	/	-100,0%	/
	TYPLOGIE	200,0%	-11,1%	-12,5%



CRIMINALITE ENREGISTREE : ZONE DE POLICE vs TYPOLOGIE

Figure criminelle/phénomène	Niveau	% 2021 - 2022	% 2022 - 2023	% 2023 - 2024
Cambriolage dans bâtiment (total)	ZONE DE POLICE	51,0%	4,0%	-0,6%
	TYPLOGIE	25,0%	-7,4%	6,1%
Vol à main armée	ZONE DE POLICE	200,0%	-33,3%	-50,0%
	TYPLOGIE	10,9%	-20,3%	-13,1%
Vol avec violence sans arme	ZONE DE POLICE	116,7%	7,7%	-39,3%
	TYPLOGIE	31,3%	-4,2%	-8,4%
Vol dans ou sur un véhicule	ZONE DE POLICE	82,8%	32,1%	-35,7%
	TYPLOGIE	1,8%	7,7%	1,8%
Sacjacking dans une voiture	ZONE DE POLICE	/	/	/
	TYPLOGIE	/	-100,0%	/
Vol d'armes et explosifs	ZONE DE POLICE	200,0%	-33,3%	0,0%
	TYPLOGIE	27,6%	-15,1%	-3,2%
Steaming	ZONE DE POLICE	/	/	-100,0%
	TYPLOGIE	100,0%	150,0%	-20,0%
Arrachage de sac à main	ZONE DE POLICE	/	/	/
	TYPLOGIE	0,0%	71,4%	-66,7%
Vol à l'arraché	ZONE DE POLICE	-50,0%	300,0%	-50,0%
	TYPLOGIE	15,1%	22,2%	-14,9%
Vol à la tire	ZONE DE POLICE	14,3%	12,5%	-33,3%
	TYPLOGIE	33,6%	-6,4%	-5,1%
Vol à l'étalage	ZONE DE POLICE	-11,3%	68,1%	-30,4%
	TYPLOGIE	10,5%	5,6%	-8,9%
Vol par ruse	ZONE DE POLICE	71,4%	-66,7%	175,0%
	TYPLOGIE	34,0%	0,4%	-13,0%



CRIMINALITE ENREGISTREE : ZONE DE POLICE vs TYPOLOGIE

Figure criminelle/phénomène	Niveau	% 2021 - 2022	% 2022 - 2023	% 2023 - 2024
Vol de métaux	ZONE DE POLICE	50,0%	-41,7%	57,1%
	TYPLOGIE	35,3%	-18,2%	-27,6%
Vol sur les chantiers	ZONE DE POLICE	0,0%	18,2%	69,2%
	TYPLOGIE	28,6%	-13,7%	-18,9%
Home-invasion	ZONE DE POLICE	/	-100,0%	/
	TYPLOGIE	500,0%	-38,9%	-40,9%
Vol d'animaux	ZONE DE POLICE	-71,4%	-50,0%	0,0%
	TYPLOGIE	8,5%	-18,9%	-12,6%
Vol de cargaison	ZONE DE POLICE	/	-100,0%	/
	TYPLOGIE	-29,1%	36,1%	59,3%
Fraude de cartes de paiements	ZONE DE POLICE	-9,1%	-50,0%	240,0%
	TYPLOGIE	33,1%	11,1%	-19,1%
Phishing	ZONE DE POLICE	-4,0%	-28,9%	-11,6%
	TYPLOGIE	12,9%	10,8%	13,5%
Ransomware	ZONE DE POLICE	0,0%	-100,0%	/
	TYPLOGIE	39,1%	-43,8%	33,3%
Shouldersurfing	ZONE DE POLICE	0,0%	0,0%	0,0%
	TYPLOGIE	52,9%	111,5%	-25,5%
Skimming	ZONE DE POLICE	0,0%	-66,7%	-100,0%
	TYPLOGIE	14,3%	75,0%	-7,1%
Violence contre les métiers d'intérêt général	ZONE DE POLICE	28,6%	-44,4%	0,0%
	TYPLOGIE	21,4%	2,4%	-8,0%
Viol collectif	ZONE DE POLICE	/	/	0,0%
	TYPLOGIE	-43,5%	15,4%	-6,7%



CRIMINALITE ENREGISTREE : ZONE DE POLICE vs TYPOLOGIE

Figure criminelle/phénomène	Niveau	% 2021 - 2022	% 2022 - 2023	% 2023 - 2024
Graffiti	ZONE DE POLICE	25,0%	180,0%	-57,1%
	TYPOLOGIE	15,3%	-7,2%	0,8%
Dégradation de voiture	ZONE DE POLICE	-2,4%	-4,9%	5,1%
	TYPOLOGIE	-1,3%	-1,0%	-4,3%
Rixe au couteau	ZONE DE POLICE	-100,0%	/	-100,0%
	TYPOLOGIE	29,7%	-26,5%	-8,2%
VIF: physique, dans le couple	ZONE DE POLICE	31,3%	-2,3%	2,3%
	TYPOLOGIE	2,7%	4,3%	2,9%
VIF: physique, envers des descendants	ZONE DE POLICE	55,6%	21,4%	29,4%
	TYPOLOGIE	10,6%	1,3%	8,9%
VIF: physique, envers d'autres membres	ZONE DE POLICE	187,5%	0,0%	-26,1%
	TYPOLOGIE	9,5%	9,4%	2,4%
VIF: sexuelle, dans le couple	ZONE DE POLICE	200,0%	-100,0%	/
	TYPOLOGIE	-35,7%	48,1%	5,0%
VIF: sexuelle, envers des descendants	ZONE DE POLICE	/	-100,0%	/
	TYPOLOGIE	-46,5%	-89,7%	0,0%
VIF: sexuelle, envers d'autres membres	ZONE DE POLICE	/	-100,0%	/
	TYPOLOGIE	-60,0%	100,0%	-50,0%
VIF: psychique, dans le couple	ZONE DE POLICE	-30,8%	75,9%	-10,5%
	TYPOLOGIE	-1,5%	1,8%	5,0%
VIF: psychique, envers des descendants	ZONE DE POLICE	-33,3%	0,0%	150,0%
	TYPOLOGIE	-1,8%	22,1%	-16,5%
VIF: psychique, envers d'autres membres	ZONE DE POLICE	0,0%	125,0%	-22,2%
	TYPOLOGIE	-13,4%	26,0%	2,2%



CRIMINALITE ENREGISTREE : ZONE DE POLICE vs TYPOLOGIE

Figure criminelle/phénomène	Niveau	% 2021 - 2022	% 2022 - 2023	% 2023 - 2024
VIF: économique, dans le couple	ZONE DE POLICE	25,0%	140,0%	-41,7%
	TYPOLOGIE	-6,7%	4,7%	3,3%
VIF: économique, envers des descendants	ZONE DE POLICE	/	/	-100,0%
	TYPOLOGIE	26,9%	-42,4%	31,6%
VIF: économique, envers d'autres membres	ZONE DE POLICE	20,0%	-33,3%	-25,0%
	TYPOLOGIE	-13,9%	12,6%	-6,5%
Dopage humain	ZONE DE POLICE	/	/	/
	TYPOLOGIE	-52,2%	4,5%	-13,0%
Engraissement illégal	ZONE DE POLICE	/	/	/
	TYPOLOGIE	-33,3%	-62,5%	133,3%
Vente de cocaïne	ZONE DE POLICE	-60,0%	300,0%	-75,0%
	TYPOLOGIE	14,5%	27,0%	-5,0%
Import-export de cocaïne	ZONE DE POLICE	/	0,0%	-100,0%
	TYPOLOGIE	-4,2%	34,8%	-29,0%
Production de drogues synthétiques	ZONE DE POLICE	-83,3%	0,0%	-100,0%
	TYPOLOGIE	-54,5%	-20,0%	-37,5%
Import-export de drogues synthétiques	ZONE DE POLICE	/	-100,0%	/
	TYPOLOGIE	0,0%	16,7%	-23,8%
Vente de drogues synthétiques	ZONE DE POLICE	-50,0%	133,3%	-7,1%
	TYPOLOGIE	0,0%	34,8%	6,6%
Production de cannabis (culture)	ZONE DE POLICE	33,3%	-50,0%	-50,0%
	TYPOLOGIE	-32,5%	19,8%	-37,1%
Import-export de cannabis en grande quantité	ZONE DE POLICE	/	/	/
	TYPOLOGIE	-42,9%	75,0%	-28,6%



CRIMINALITE ENREGISTREE : ZONE DE POLICE vs TYPOLOGIE

Figure criminelle/phénomène	Niveau	% 2021 - 2022	% 2022 - 2023	% 2023 - 2024
Vente de cannabis en grande quantité	ZONE DE POLICE	-100,0%	/	0,0%
	TYPOLOGIE	0,0%	-6,3%	13,3%
Import-export d'héroïne	ZONE DE POLICE	/	/	/
	TYPOLOGIE	-42,9%	-50,0%	75,0%
Vente-traffic d'héroïne	ZONE DE POLICE	/	-100,0%	/
	TYPOLOGIE	-2,9%	-17,6%	17,9%
Commerce et production d'arme à feu et mun.	ZONE DE POLICE	/	/	/
	TYPOLOGIE	-6,1%	-29,0%	22,7%
Commerce et production d'arme non à feu	ZONE DE POLICE	/	/	-100,0%
	TYPOLOGIE	125,0%	-66,7%	166,7%
TEH - exploitation économique	ZONE DE POLICE	100,0%	-100,0%	/
	TYPOLOGIE	53,8%	-5,0%	-15,8%
TEH - exploitation sexuelle	ZONE DE POLICE	/	0,0%	0,0%
	TYPOLOGIE	12,2%	45,5%	-25,0%
Violence physique (transport public)	ZONE DE POLICE	-50,0%	-50,0%	200,0%
	TYPOLOGIE	25,8%	20,5%	19,3%
Violence physique (voie publique)	ZONE DE POLICE	11,4%	-12,8%	5,9%
	TYPOLOGIE	19,0%	-3,3%	3,3%
Violence physique (autre endroit public)	ZONE DE POLICE	0,0%	-37,5%	-20,0%
	TYPOLOGIE	21,3%	9,1%	-32,7%
Violence physique (endroit accessible au public)	ZONE DE POLICE	100,0%	-14,7%	-13,8%
	TYPOLOGIE	42,9%	-2,7%	-0,6%
Violence sexuelle (transport public)	ZONE DE POLICE	/	/	/
	TYPOLOGIE	41,4%	-17,1%	-8,8%



CRIMINALITE ENREGISTREE : ZONE DE POLICE vs TYPOLOGIE

Figure criminelle/phénomène	Niveau	% 2021 - 2022	% 2022 - 2023	% 2023 - 2024
Violence sexuelle (voie publique)	ZONE DE POLICE	-28,6%	20,0%	-66,7%
	TYPOLOGIE	7,1%	-26,0%	36,6%
Violence sexuelle (autre endroit public)	ZONE DE POLICE	-60,0%	0,0%	0,0%
	TYPOLOGIE	15,6%	-25,0%	0,0%
Violence sexuelle (endroit accessible au public)	ZONE DE POLICE	-40,0%	-33,3%	50,0%
	TYPOLOGIE	5,3%	34,3%	-18,4%
Violence psychique (transport public)	ZONE DE POLICE	-50,0%	100,0%	200,0%
	TYPOLOGIE	44,2%	38,7%	-10,6%
Violence psychique (voie publique)	ZONE DE POLICE	18,5%	25,0%	5,0%
	TYPOLOGIE	2,9%	6,3%	1,6%
Violence psychique (autre endroit public)	ZONE DE POLICE	500,0%	66,7%	-90,0%
	TYPOLOGIE	5,2%	5,5%	-3,7%
Violence psychique (endroit accessible au public)	ZONE DE POLICE	-23,5%	76,9%	-34,8%
	TYPOLOGIE	12,8%	14,3%	3,3%
Vol à main armée (transport public)	ZONE DE POLICE	/	/	/
	TYPOLOGIE	0,0%	-50,0%	200,0%
Vol à main armée (voie publique)	ZONE DE POLICE	/	/	/
	TYPOLOGIE	24,1%	-5,6%	-20,6%
Vol à main armée (autre endroit public)	ZONE DE POLICE	/	/	/
	TYPOLOGIE	-50,0%	300,0%	-25,0%
Vol à main armée (endroit accessible au public)	ZONE DE POLICE	/	/	/
	TYPOLOGIE	-8,5%	-18,6%	-17,1%
Vol avec violence sans arme (transport public)	ZONE DE POLICE	/	/	-100,0%
	TYPOLOGIE	37,5%	0,0%	45,5%



CRIMINALITE ENREGISTREE : ZONE DE POLICE vs TYPOLOGIE

Figure criminelle/phénomène	Niveau	% 2021 - 2022	% 2022 - 2023	% 2023 - 2024
Vol avec violence sans arme (voie publique)	ZONE DE POLICE	0,0%	50,0%	-33,3%
	TYPLOGIE	1,2%	-3,7%	8,9%
Vol avec violence sans arme (autre endroit public)	ZONE DE POLICE	0,0%	0,0%	100,0%
	TYPLOGIE	100,0%	6,3%	-29,4%
Vol avec violence sans arme (endr. acces. au pub.)	ZONE DE POLICE	-100,0%	/	0,0%
	TYPLOGIE	18,6%	-5,8%	-14,9%
Faux policiers	ZONE DE POLICE	/	/	/
	TYPLOGIE	250,0%	-31,4%	8,3%
Terrorisme, extrémisme et radicalisme	ZONE DE POLICE	/	/	/
	TYPLOGIE	-15,0%	76,5%	23,3%
Cyberharcèlement	ZONE DE POLICE	6,3%	2,9%	-37,1%
	TYPLOGIE	-1,1%	3,3%	7,3%
Fraude à l'identité	ZONE DE POLICE	30,2%	-43,5%	-7,7%
	TYPLOGIE	12,3%	6,1%	-4,0%

STATISTIQUES POLICIERES DE CRIMINALITE

LIEU DE PERPETRATION: ZONE DE POLICE

PZ AALTER/MALDEGEM

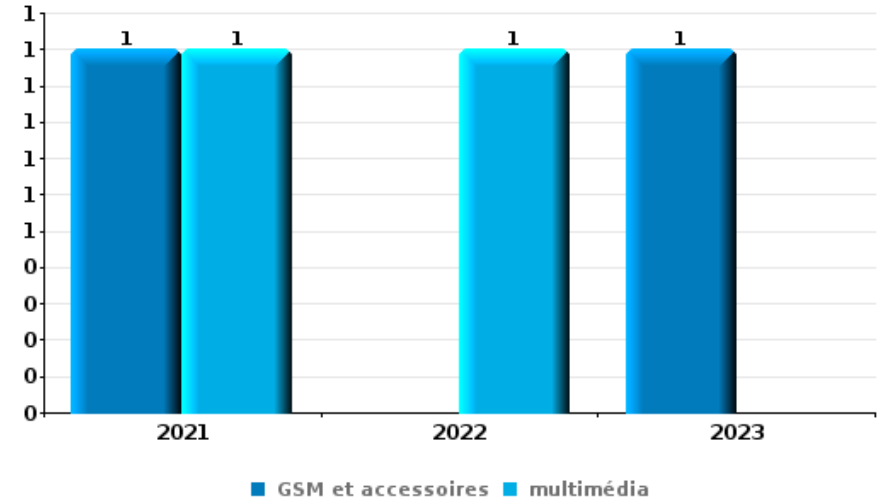
PARTIE VI : OBJETS ET MOYENS DE TRANSPORT



PZ AALTER/MALDEGEM

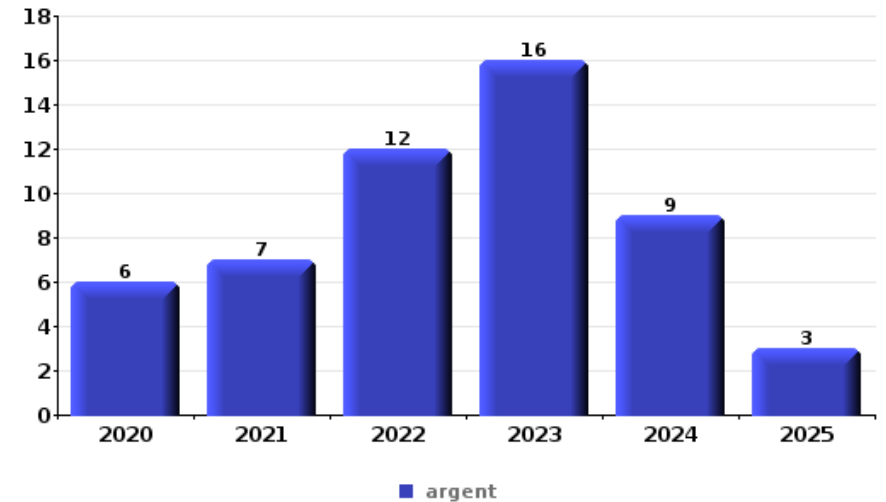
Vol à main armée

Top 5 Objets volés (sbd nombre de faits)		2020	2021	2022	2023	2024	2025
1	GSM et accessoires		1		1		
1	multimédia		1	1			
3	carte bancaire / carte de crédit				1		
3	valise / sac		1				



Vol dans ou sur un véhicule

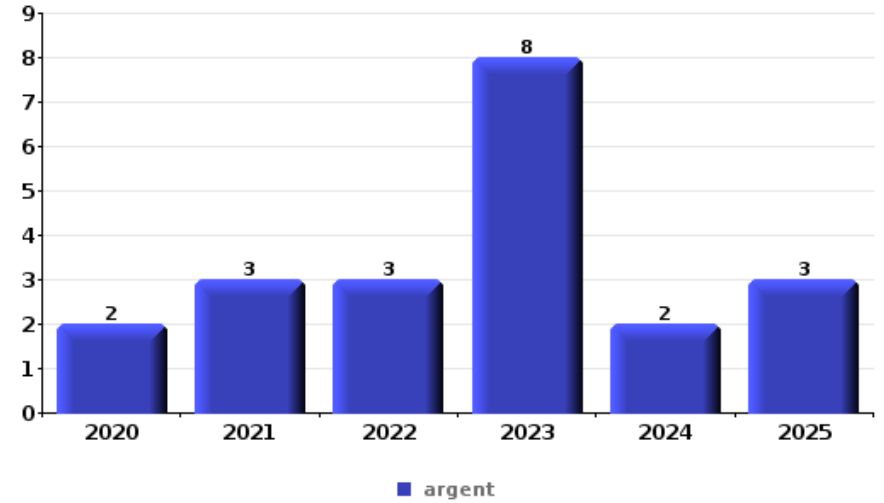
Top 5 Objets volés (sbd nombre de faits)		2020	2021	2022	2023	2024	2025
1	argent	6	7	12	16	9	3
2	outillage	5	3	10	4	10	9
3	carte bancaire / carte de crédit		1	7	11	2	1
3	carte d'identité / passeport		4	6	6	4	2
3	permis de conduire		4	5	8	3	2





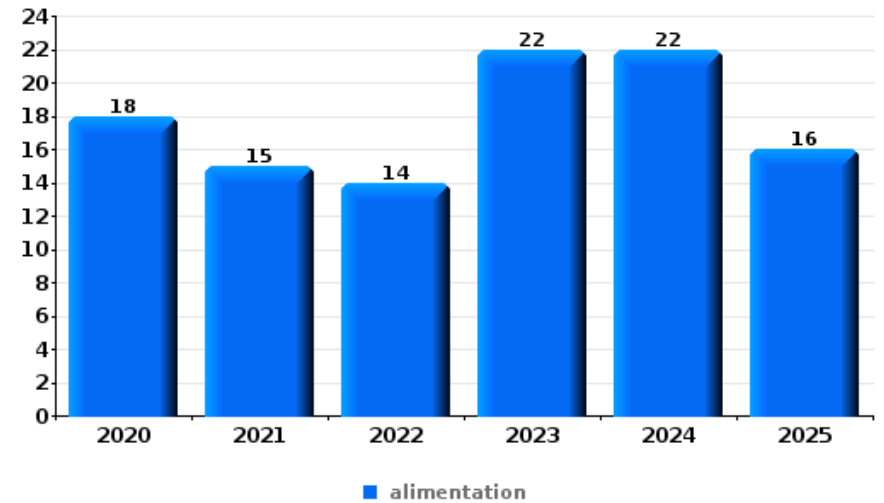
Cambrilage ds entreprise ou commerce

Top 5 Objets volés (sbd nombre de faits)		2020	2021	2022	2023	2024	2025
1	argent	2	3	3	8	2	3
2	outillage	3		2	1	2	
3	alimentation	1	1	1	1	2	1
4	ordinateur et accessoires	1		2		2	1
5	matériaux de construction / de chantier	2	1	1		1	



Vol à l'étalage

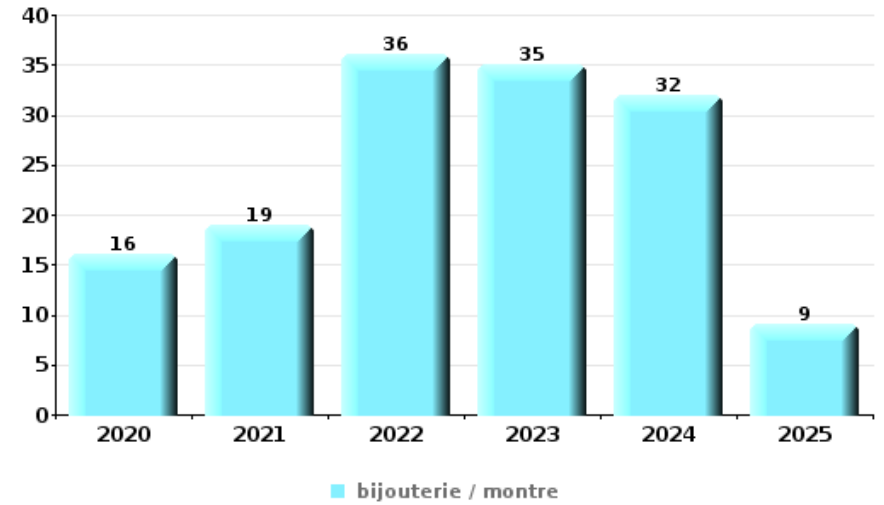
Top 5 Objets volés (sbd nombre de faits)		2020	2021	2022	2023	2024	2025
1	alimentation	18	15	14	22	22	16
2	vêtement	5	15	10	9	9	3
3	tabac	2	4	3	16	7	
4	parfum / produit de beauté	1	5	5	10	5	2
5	multimédia	2	3	2	3	3	





Cambrilage dans habitation

Top 5 Objets volés (sbd nombre de faits)		2020	2021	2022	2023	2024	2025
1	bijouterie / montre	16	19	36	35	32	9
2	argent	10	14	23	26	21	2
3	vêtement	7	2	11	12	7	2
4	outillage	6	6	10	4	7	3
5	multimédia	1	6	7	6	4	5



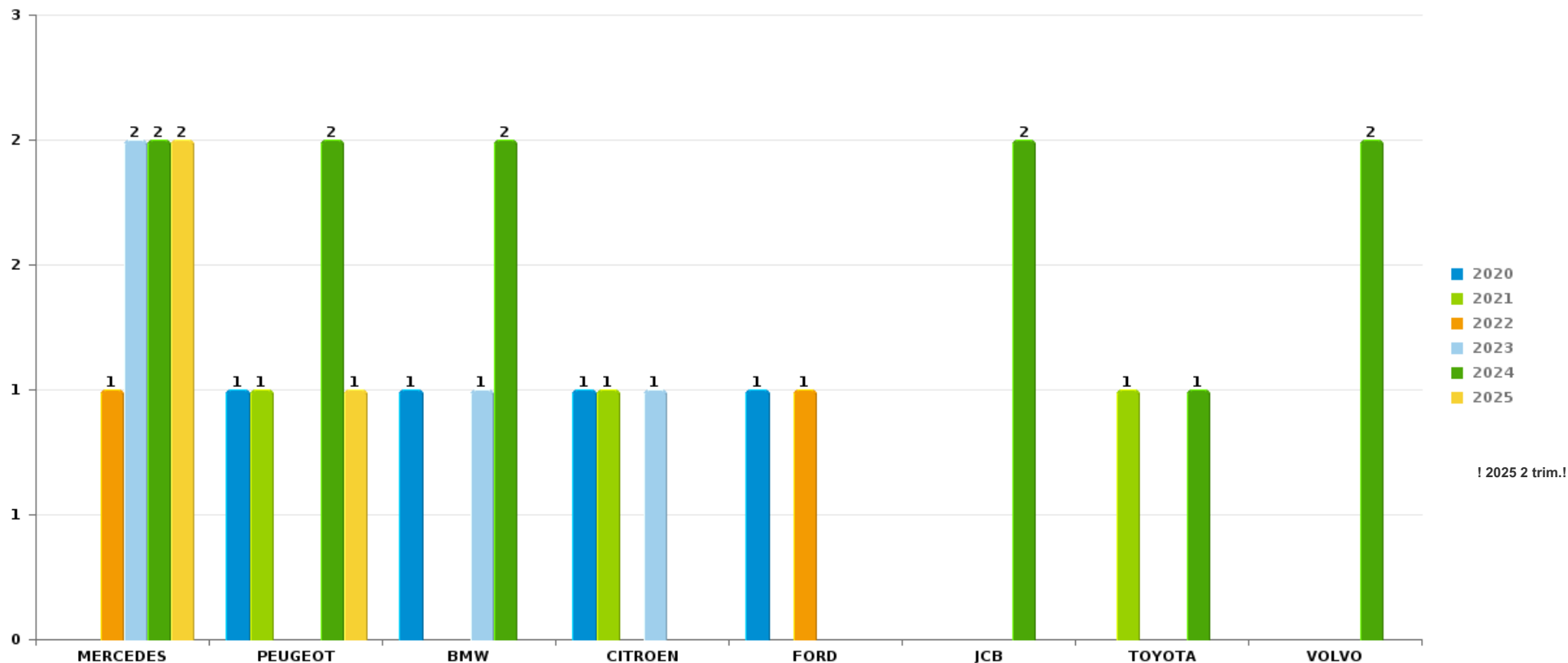
Remarque: en ce qui concerne les objets, aucun total n'est reproduit étant donné que plusieurs objets peuvent avoir été volés lors d'un même fait.



PZ AALTER/MALDEGEM

Vol de voiture

Nombre de voitures volées par marque (Top 5)



! 2025 2 trim.!

STATISTIQUES POLICIERES DE CRIMINALITE

LIEU DE PERPETRATION: ZONE DE POLICE

PZ AALTER/MALDEGEM

PARTIE VII : SUSPECTS



Partie 1: Niveau FAITS (comptage du nombre de faits pour lesquels un certain type de suspect est impliqué)

1.1. Nombre d'infractions selon le sexe des suspects identifiés (par catégorie principale)

Étant donné que, tant un suspect identifié masculin qu'un suspect identifié féminin peuvent être impliqués lors d'un même fait, il est possible que la somme des colonnes «Hommes» et «Femmes» soit supérieure à la valeur de la colonne «Total...» (voir également la note méthodologique)

PZ AALTER/MALDEGEM

2025

Catégorie principale / Sexe	Nombre total de faits avec au moins 1 suspect	Hommes	%	Femmes	%
Législation sur les étrangers	51	43	84,3%	10	19,6%
Vol et extorsion	51	47	92,2%	6	11,8%
Drogues	47	45	95,7%	3	6,4%
Fraude	32	29	90,6%	7	21,9%
Ivresse et alcool	32	26	81,3%	6	18,8%
Infr. contre l'intégrité physique	27	21	77,8%	8	29,6%
Dégradation de la propriété	27	24	88,9%	3	11,1%
Registre de population	23	19	82,6%	5	21,7%
Infr. contre les moeurs	23	23	100,0%		
Protection de la jeunesse	13	6	46,2%	9	69,2%
Environnement	10	8	80,0%	5	50,0%
Infr. contre autres valeurs morales et sentiments	13	11	84,6%	2	15,4%
Infr. contre la sécurité publique	12	10	83,3%	2	16,7%
Infr. contre la foi publique	11	10	90,9%	1	9,1%
Infr. contre l'autorité publique	10	8	80,0%	2	20,0%
Armes et explosifs	9	9	100,0%		

CRIMINALITE ENREGISTREE: SUSPECTS



Catégorie principale / Sexe	Nombre total de faits avec au moins 1 suspect	Hommes	%	Femmes	%
Criminalité informatique	5	4	80,0%	2	40,0%
Code pénal social	3	3	100,0%		
Travail	3	3	100,0%		
Législation économique	1	1	100,0%	1	100,0%
Autres lois spéciales	1	1	100,0%		
Hormones et dopage	1	1	100,0%		
Pratiques commerciales	1	1	100,0%		
Total	406	353	86,9 %	72	17,7 %



1.2. Nombre d'infractions selon le sexe des suspects identifiés (par figure criminelle)

Étant donné que, tant un suspect identifié masculin qu'un suspect identifié féminin peuvent être impliqués lors d'un même fait, il est possible que la somme des colonnes «Hommes» et «Femmes» soit supérieure à la valeur de la colonne «Total...» (voir également la note méthodologique)

PZ AALTER/MALDEGEM

2025

FC Vol moyen de transport

Figure criminelle / Sexe	Nombre total de faits avec au moins 1 suspect identifié	Hommes	%
Vol de voiture	4	4	100,0%
Vol de vélo	6	6	100,0%
Total	PA	PA	PA

FC Cambriolage

Figure criminelle / Sexe	Nombre total de faits avec au moins 1 suspect identifié	Hommes	%
Cambriolage dans habitation	4	4	100,0%
Cambriolage ds entreprise ou commerce	2	2	100,0%
Cambriolage dans bâtiment (total)	6	6	100,0%
Total	PA	PA	PA

CRIMINALITE ENREGISTREE: SUSPECTS



FC Vol autre

Figure criminelle / Sexe	Nombre total de faits avec au moins 1 suspect identifié	Hommes	%	Femmes	%
Vol à main armée	1	1	100,0%		
Vol avec violence sans arme	2	2	100,0%		
Vol dans ou sur un véhicule	4	4	100,0%		
Vol à l'étalage	18	17	94,4%	2	11,1%
Vol par ruse	6	6	100,0%		
Vol de métaux	1	1	100,0%		
Home-invasion	1	1	100,0%		
Total	PA	PA	PA	PA	PA

Criminalité ICT

Figure criminelle / Sexe	Nombre total de faits avec au moins 1 suspect identifié	Hommes	%
Phishing	3	3	100,0%
Total	PA	PA	PA

FC Autre

Figure criminelle / Sexe	Nombre total de faits avec au moins 1 suspect identifié	Hommes	%	Femmes	%
Dégradation de voiture	13	12	92,3%	1	7,7%
Total	PA	PA	PA	PA	PA



PH Violence intrafamiliale (VIF)

Figure criminelle / Sexe	Nombre total de faits avec au moins 1 suspect identifié	Hommes	%	Femmes	%
VIF: physique, dans le couple	4	2	50,0%	2	50,0%
VIF: physique, envers des descendants	2	2	100,0%		
VIF: physique, envers d'autres membres	3	2	66,7%	1	33,3%
VIF: sexuelle, dans le couple	1	1	100,0%		
VIF: sexuelle, envers des descendants	1	1	100,0%		
VIF: psychique, dans le couple	8	4	50,0%	4	50,0%
VIF: psychique, envers des descendants	7	3	42,9%	6	85,7%
VIF: psychique, envers d'autres membres	4	2	50,0%	2	50,0%
VIF: économique, dans le couple	3	1	33,3%	2	66,7%
VIF: économique, envers d'autres membres	1	1	100,0%		
Total	PA	PA	PA	PA	PA

PH Hormones et dopage

Figure criminelle / Sexe	Nombre total de faits avec au moins 1 suspect identifié	Hommes	%
Dopage humain	1	1	100,0%
Total	PA	PA	PA

PH Drogues

Figure criminelle / Sexe	Nombre total de faits avec au moins 1 suspect identifié	Hommes	%
Vente de cocaïne	1	1	100,0%
Vente de drogues synthétiques	2	2	100,0%
Total	PA	PA	PA



PH Violence dans l'espace public

Figure criminelle / Sexe	Nombre total de faits avec au moins 1 suspect identifié	Hommes	%	Femmes	%
Violence physique (voie publique)	13	12	92,3%	2	15,4%
Violence physique (endroit accessible au public)	4	4	100,0%		
Violence sexuelle (voie publique)	6	6	100,0%		
Violence sexuelle (autre endroit public)	1	1	100,0%		
Violence sexuelle (endroit accessible au public)	7	7	100,0%		
Violence psychique (transport public)	1	1	100,0%		
Violence psychique (voie publique)	8	7	87,5%	1	12,5%
Violence psychique (autre endroit public)	2	2	100,0%		
Violence psychique (endroit accessible au public)	2	1	50,0%	1	50,0%
Vol avec violence sans arme (endr. acces. au pub.)	1	1	100,0%		
Total	PA	PA	PA	PA	PA

PH Autre

Figure criminelle / Sexe	Nombre total de faits avec au moins 1 suspect identifié	Hommes	%
Cyberharcèlement	2	2	100,0%
Fraude à l'identité	7	6	85,7%
Total	PA	PA	PA



1.3. Nombre d'infractions selon l'âge des suspects identifiés (par catégorie principale)

Étant donné que, tant un suspect identifié mineur qu'un suspect identifié majeur peuvent être impliqués lors d'un même fait, il est possible que la somme des colonnes «Mineur» et «Majeur» soit supérieure à la valeur de la colonne «Total...» (voir également la note méthodologique)

PZ AALTER/MALDEGEM

2025

Catégorie principale / Âge	Nombre total de faits avec au moins 1 suspect identifié	Mineur	%	Majeur	%
Vol et extorsion	51	1	2,0%	51	100,0%
Législation sur les étrangers	51			51	100,0%
Drogues	47	4	8,5%	43	91,5%
Fraude	32			32	100,0%
Ivresse et alcool	32	1	3,1%	31	96,9%
Infr. contre l'intégrité physique	27	6	22,2%	23	85,2%
Dégradation de la propriété	27	2	7,4%	25	92,6%
Infr. contre les moeurs	23			23	100,0%
Registre de population	23			23	100,0%
Infr. contre autres valeurs morales et sentiments	13			13	100,0%
Protection de la jeunesse	13	5	38,5%	8	61,5%
Infr. contre la sécurité publique	12	2	16,7%	10	83,3%
Infr. contre la foi publique	11			11	100,0%
Environnement	10			10	100,0%
Infr. contre l'autorité publique	10			10	100,0%
Armes et explosifs	9	1	11,1%	8	88,9%
Criminalité informatique	5			5	100,0%
Code pénal social	3			3	100,0%
Travail	3			3	100,0%
Autres lois spéciales	1			1	100,0%
Hormones et dopage	1			1	100,0%
Législation économique	1			1	100,0%
Pratiques commerciales	1			1	100,0%
Total	406	22	5,4%	387	95,3%



1.4. Nombre d'infractions selon l'âge des suspects identifiés (par figure criminelle)

Étant donné que, tant un suspect identifié mineur qu'un suspect identifié majeur peuvent être impliqués lors d'un même fait, il est possible que la somme des colonnes «Mineur» et «Majeur» soit supérieure à la valeur de la colonne «Total...»
(voir également la note méthodologique)

PZ AALTER/MALDEGEM

2025

FC Vol moyen de transport

Figure criminelle / Âge	Nombre total de faits avec au moins 1 suspect identifié	Majeur	%
Vol de voiture	4	4	100,0%
Vol de vélo	6	6	100,0%
Total	PA	PA	PA

FC Cambriolage

Figure criminelle / Âge	Nombre total de faits avec au moins 1 suspect identifié	Majeur	%
Cambriolage dans habitation	4	4	100,0%
Cambriolage ds entreprise ou commerce	2	2	100,0%
Cambriolage dans bâtiment (total)	6	6	100,0%
Total	PA	PA	PA



FC Vol autre

Figure criminelle / Âge	Nombre total de faits avec au moins 1 suspect identifié	Mineur	%	Majeur	%
Vol à main armée	1	1	100,0%	1	100,0%
Vol avec violence sans arme	2			2	100,0%
Vol dans ou sur un véhicule	4			4	100,0%
Vol à l'étalage	18			18	100,0%
Vol par ruse	6			6	100,0%
Vol de métaux	1			1	100,0%
Home-invasion	1	1	100,0%	1	100,0%
Total	PA	PA	PA	PA	PA

Criminalité ICT

Figure criminelle / Âge	Nombre total de faits avec au moins 1 suspect identifié	Majeur	%
Phishing	3	3	100,0%
Total	PA	PA	PA

FC Autre

Figure criminelle / Âge	Nombre total de faits avec au moins 1 suspect identifié	Majeur	%
Dégradation de voiture	13	13	100,0%
Total	PA	PA	PA



PH Violence intrafamiliale (VIF)

Figure criminelle / Âge	Nombre total de faits avec au moins 1 suspect identifié	Mineur	%	Majeur	%
VIF: physique, dans le couple	4			4	100,0%
VIF: physique, envers des descendants	2			2	100,0%
VIF: physique, envers d'autres membres	3	2	66,7%	1	33,3%
VIF: sexuelle, dans le couple	1			1	100,0%
VIF: sexuelle, envers des descendants	1			1	100,0%
VIF: psychique, dans le couple	8			8	100,0%
VIF: psychique, envers des descendants	7			7	100,0%
VIF: psychique, envers d'autres membres	4	2	50,0%	2	50,0%
VIF: économique, dans le couple	3			3	100,0%
VIF: économique, envers d'autres membres	1			1	100,0%
Total	PA	PA	PA	PA	PA

PH Hormones et dopage

Figure criminelle / Âge	Nombre total de faits avec au moins 1 suspect identifié	Majeur	%
Dopage humain	1	1	100,0%
Total	PA	PA	PA

PH Drogues

Figure criminelle / Âge	Nombre total de faits avec au moins 1 suspect identifié	Majeur	%
Vente de cocaïne	1	1	100,0%
Vente de drogues synthétiques	2	2	100,0%
Total	PA	PA	PA



PH Violence dans l'espace public

Figure criminelle / Âge	Nombre total de faits avec au moins 1 suspect identifié	Mineur	%	Majeur	%
Violence physique (voie publique)	13	3	23,1%	12	92,3%
Violence physique (endroit accessible au public)	4			4	100,0%
Violence sexuelle (voie publique)	6			6	100,0%
Violence sexuelle (autre endroit public)	1			1	100,0%
Violence sexuelle (endroit accessible au public)	7			7	100,0%
Violence psychique (transport public)	1			1	100,0%
Violence psychique (voie publique)	8	2	25,0%	6	75,0%
Violence psychique (autre endroit public)	2	1	50,0%	1	50,0%
Violence psychique (endroit accessible au public)	2			2	100,0%
Vol avec violence sans arme (endr. acces. au pub.)	1			1	100,0%
Total	PA	PA	PA	PA	PA

PH Autre

Figure criminelle / Âge	Nombre total de faits avec au moins 1 suspect identifié	Mineur	%	Majeur	%
Cyberharcèlement	2	1	50,0%	1	50,0%
Fraude à l'identité	7			7	100,0%
Total	PA	PA	PA	PA	PA



Partie 2: Niveau SUSPECTS-FAIT (comptage du nombre de combinaisons suspect-fait)

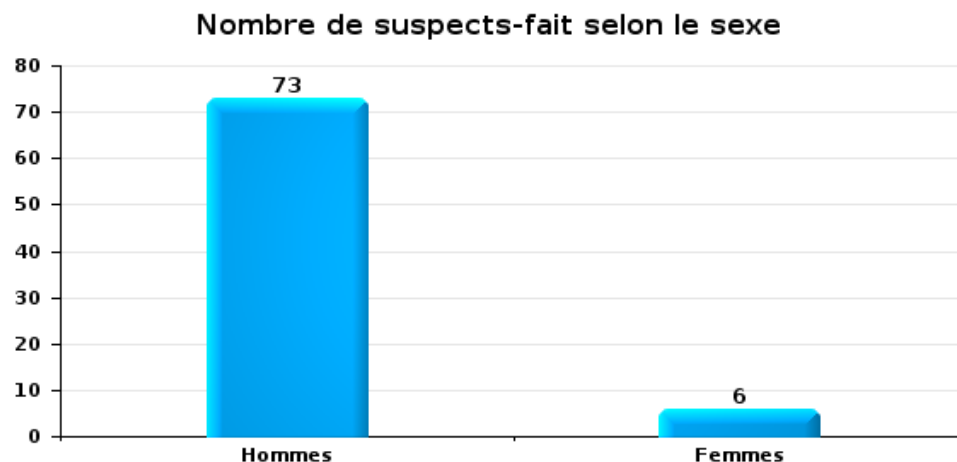
2.1. Nombre de suspects-fait selon le sexe des suspects identifiés (TOP 5 des catégories principales)

Lorsqu'un même suspect a commis plusieurs faits durant la période considérée, il est aussi comptabilisé plusieurs fois (voir également la note méthodologique)

PZ AALTER/MALDEGEM

2025

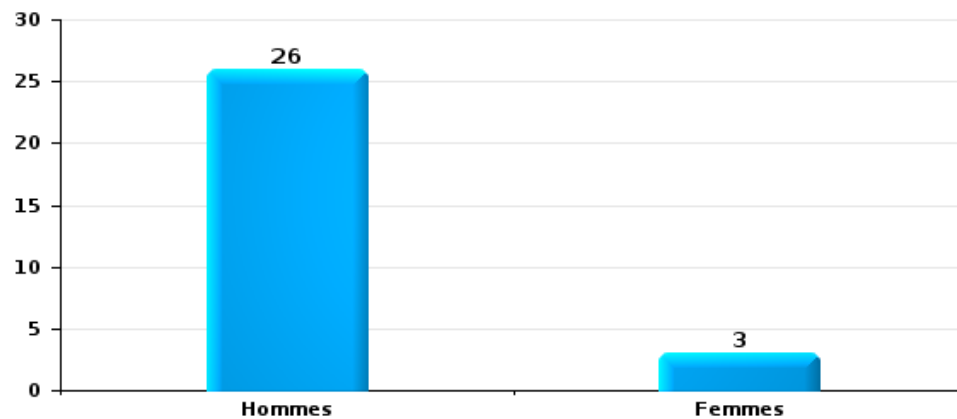
Vol et extorsion





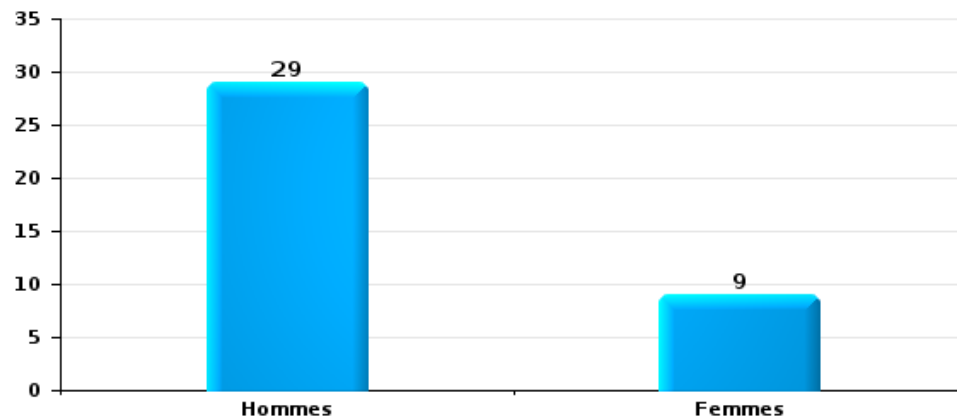
Dégradation de la propriété

Nombre de suspects-fait selon le sexe



Infr. contre l'intégrité physique

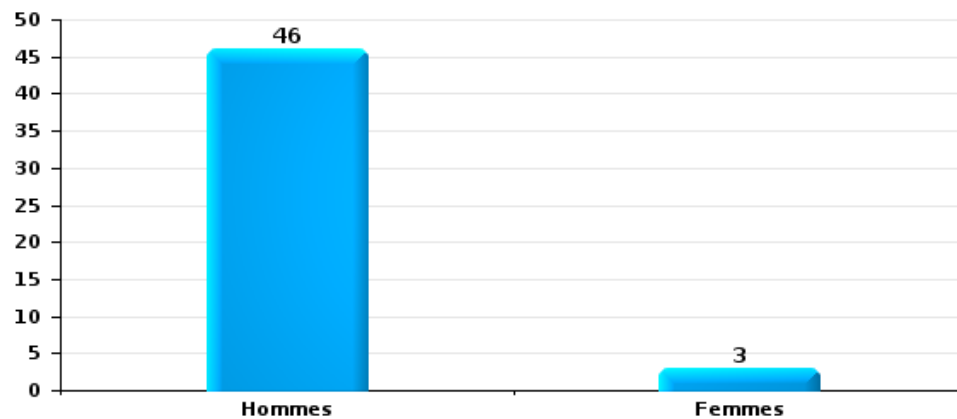
Nombre de suspects-fait selon le sexe





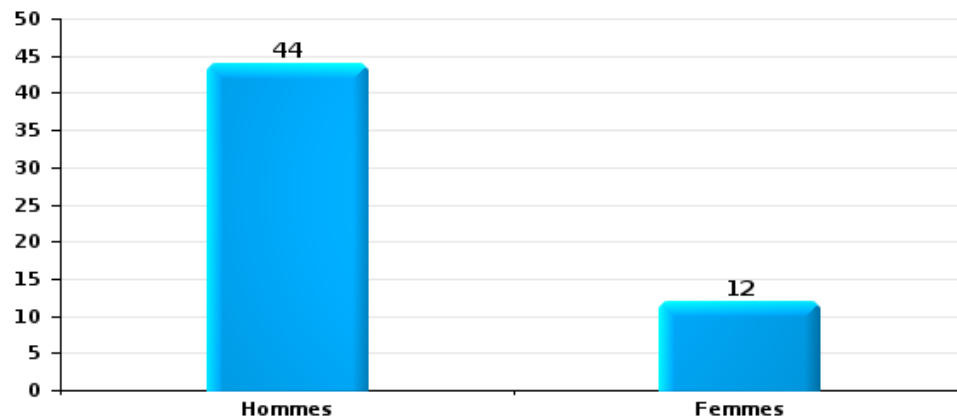
Drogues

Nombre de suspects-fait selon le sexe



Fraude

Nombre de suspects-fait selon le sexe





2.2. Nombre de suspects-fait selon le sexe des suspects identifiés (TOP 5 des figures criminelles)

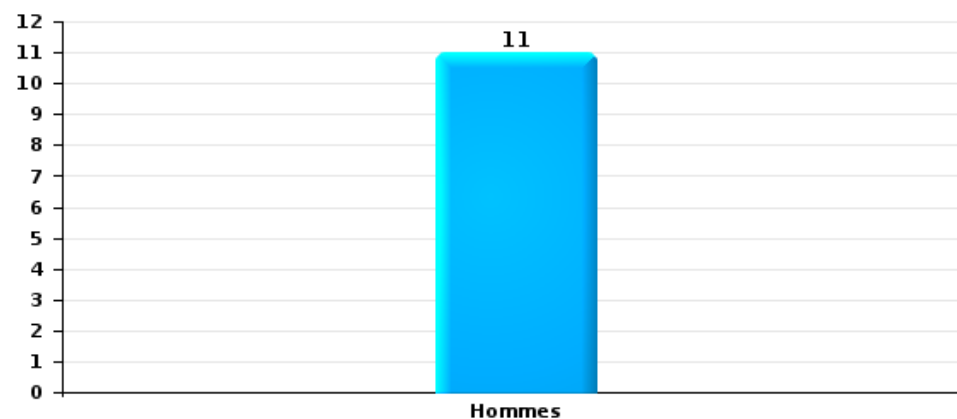
Lorsqu'un même suspect a commis plusieurs faits durant la période considérée, il est aussi comptabilisé plusieurs fois (voir également la note méthodologique)

PZ AALTER/MALDEGEM

2025

Cambriolage dans bâtiment (total)

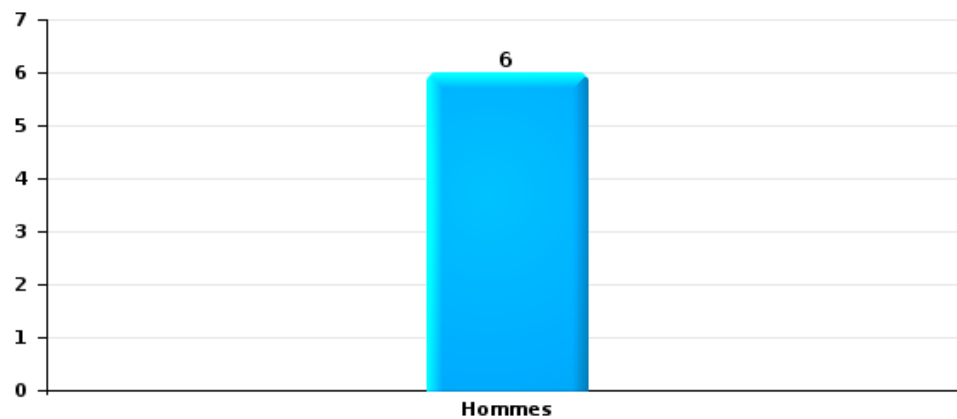
Nombre de suspects-fait selon le sexe





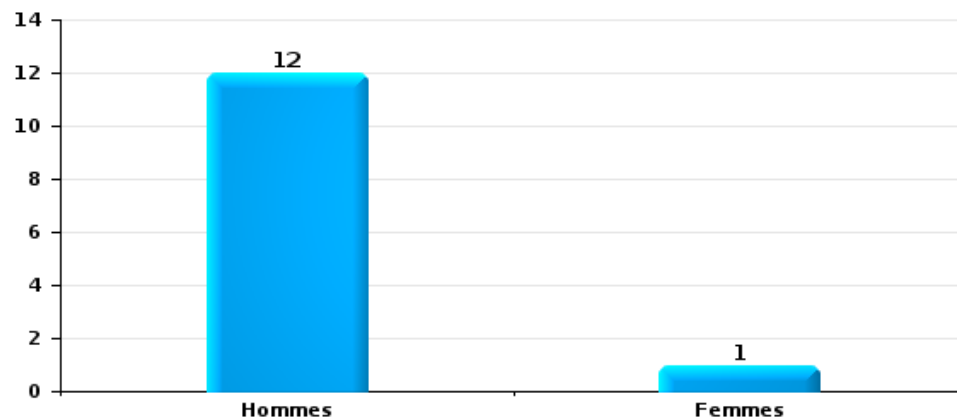
Vol dans ou sur un véhicule

Nombre de suspects-fait selon le sexe



Dégradation de voiture

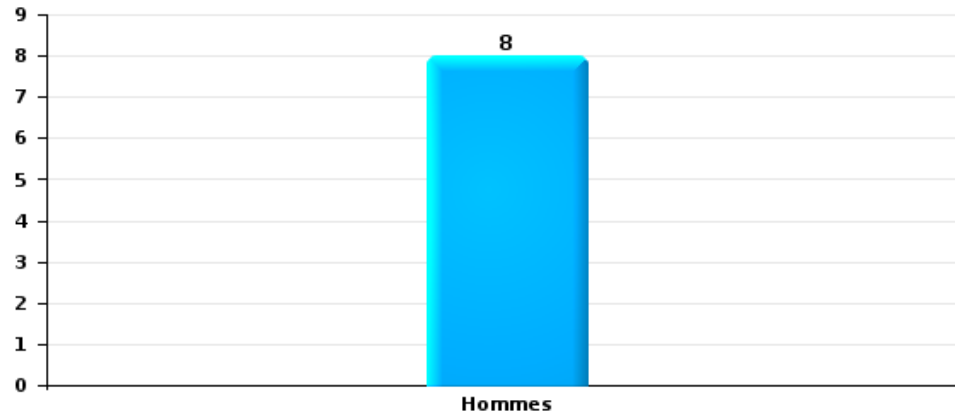
Nombre de suspects-fait selon le sexe





Vol de vélo

Nombre de suspects-fait selon le sexe





2.3. Nombre de suspects-fait selon l'âge des suspects identifiés (TOP 5 des catégories principales)

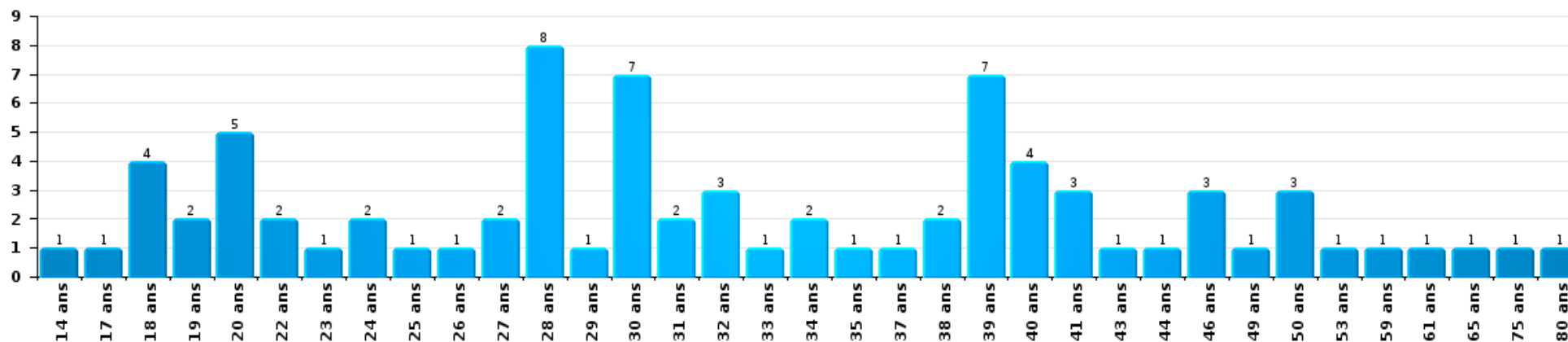
1) Lorsqu'un même suspect a commis plusieurs faits durant la période considérée, il est aussi comptabilisé plusieurs fois, qu'il ait le même âge ou non – 2) Les suspects au-dessous de 14 ans et à partir de 90 ans ne sont pas repris dans le tableau (voir également la note méthodologique)

PZ AALTER/MALDEGEM

2025

Vol et extorsion

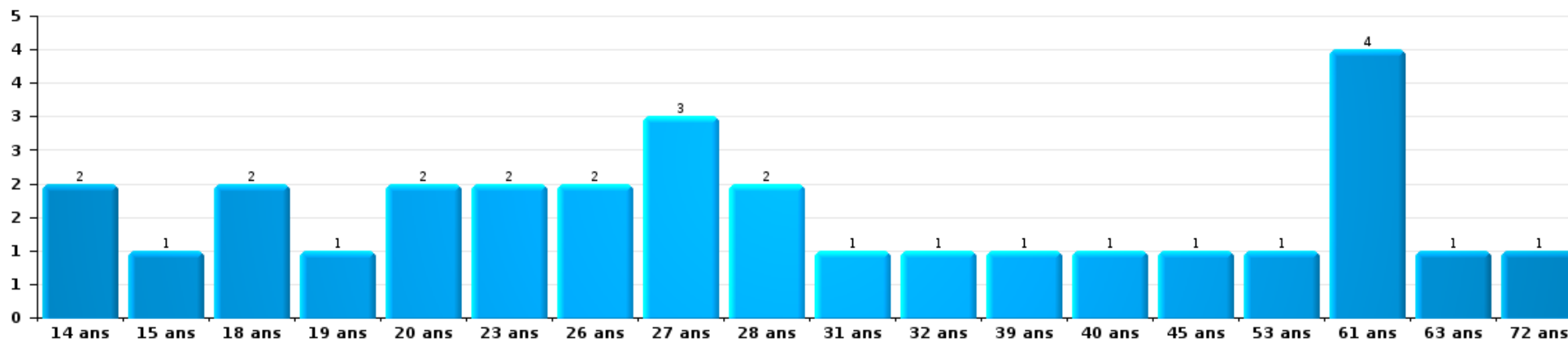
Nombre de suspects-fait par âge (chronologique)





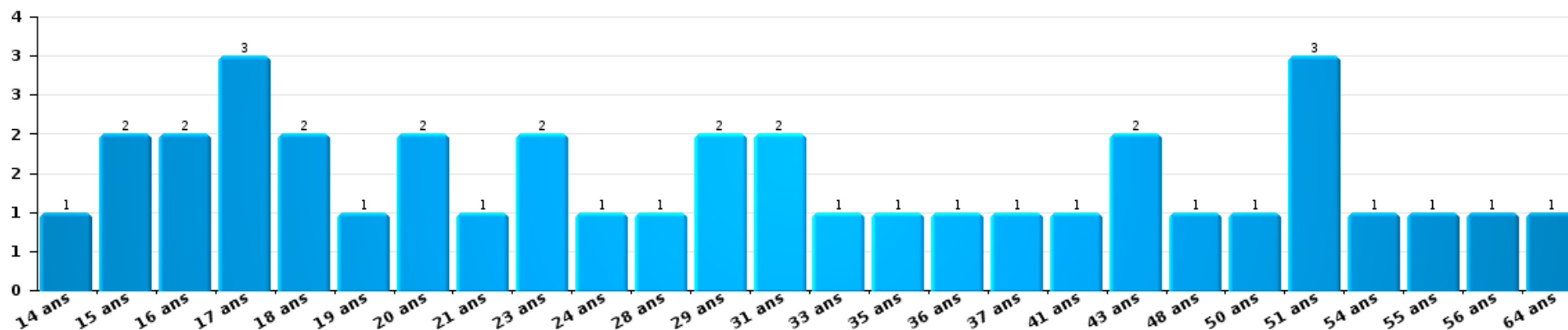
Dégradation de la propriété

Nombre de suspects-fait par âge (chronologique)



Infr. contre l'intégrité physique

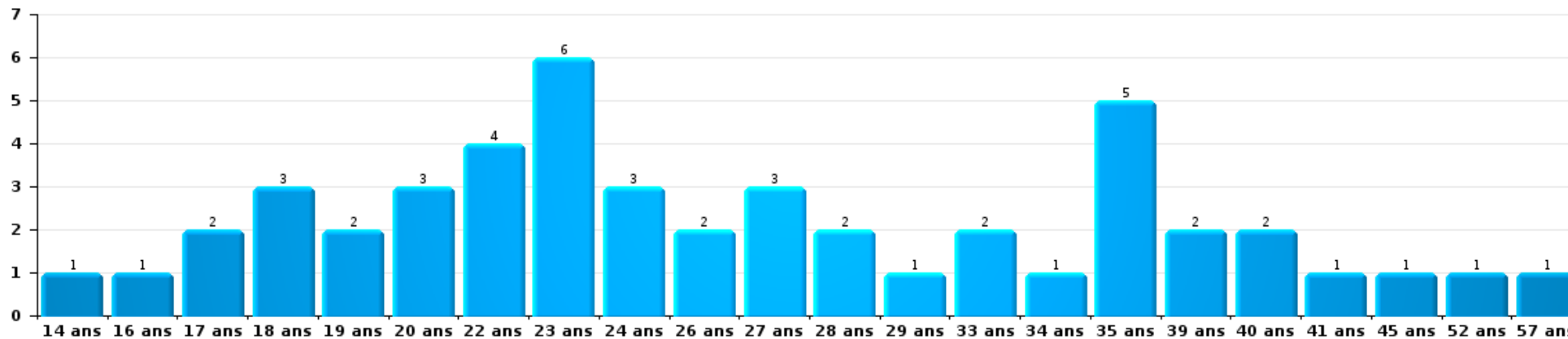
Nombre de suspects-fait par âge (chronologique)





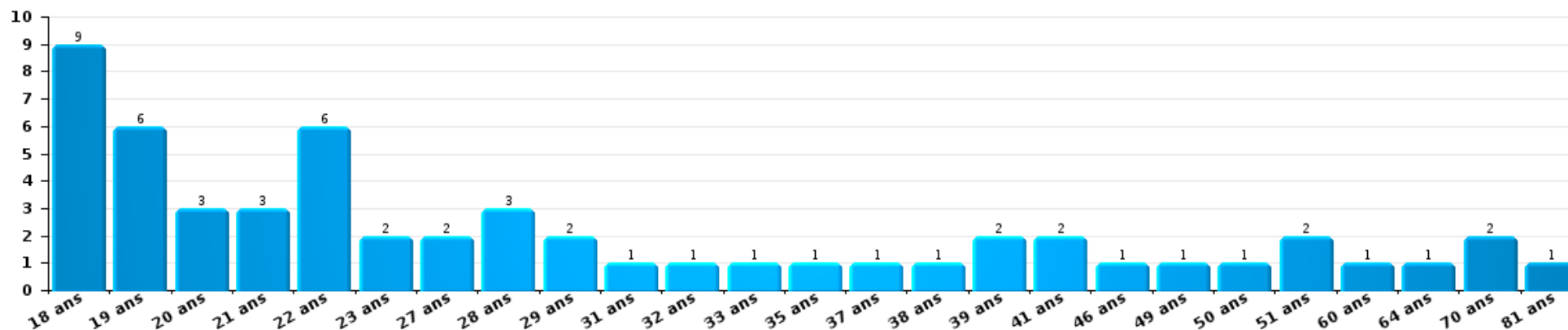
Drogues

Nombre de suspects-fait par âge (chronologique)



Fraude

Nombre de suspects-fait par âge (chronologique)





2.4. Nombre de suspects-fait selon l'âge des suspects identifiés (TOP 5 des figures criminelles)

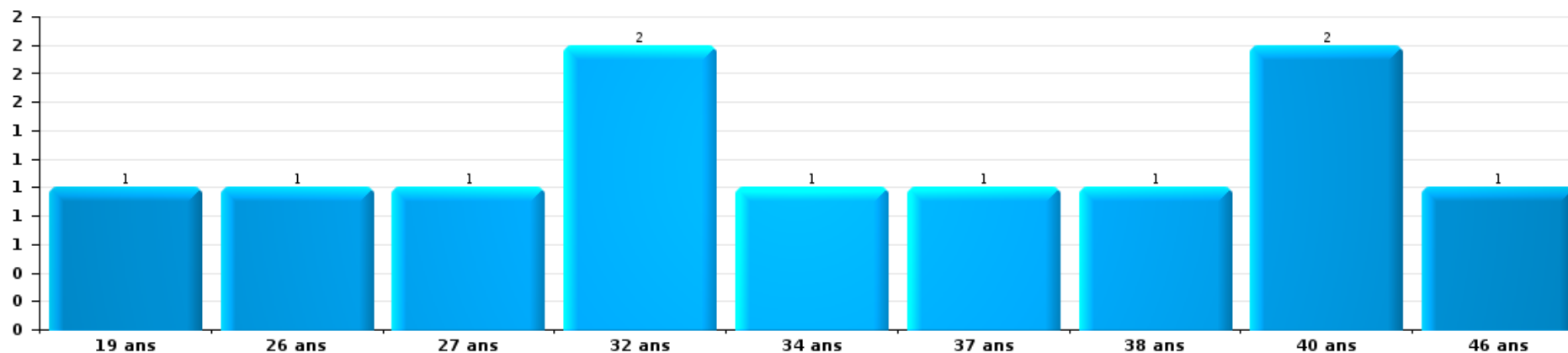
1) Lorsqu'un même suspect a commis plusieurs faits durant la période considérée, il est aussi comptabilisé plusieurs fois, qu'il ait le même âge ou non - 2) Les suspects au-dessous de 14 ans et à partir de 90 ans ne sont pas repris dans le tableau (voir également la note méthodologique)

PZ AALTER/MALDEGEM

2025

Cambrilage dans bâtiment (total)

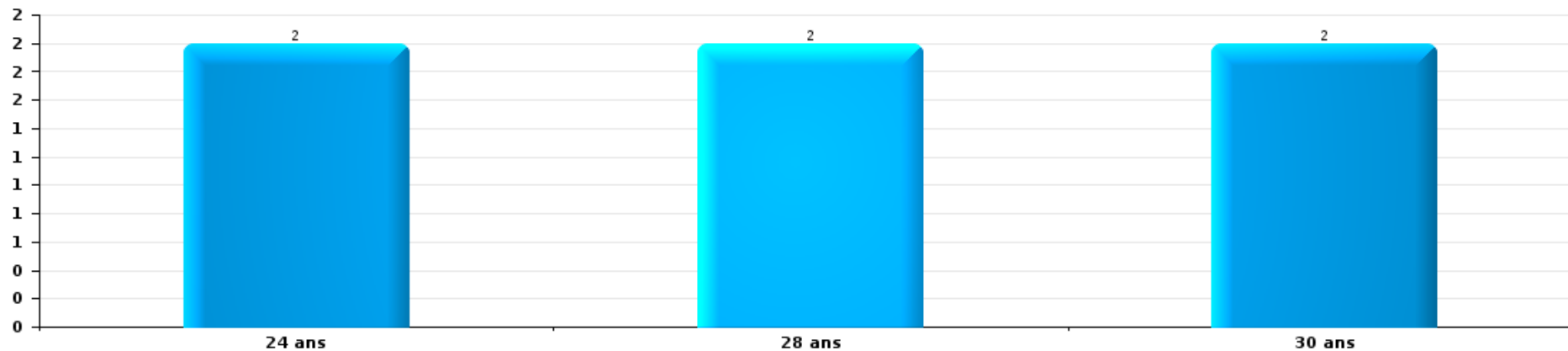
Nombre de suspects-fait par âge (chronologique)





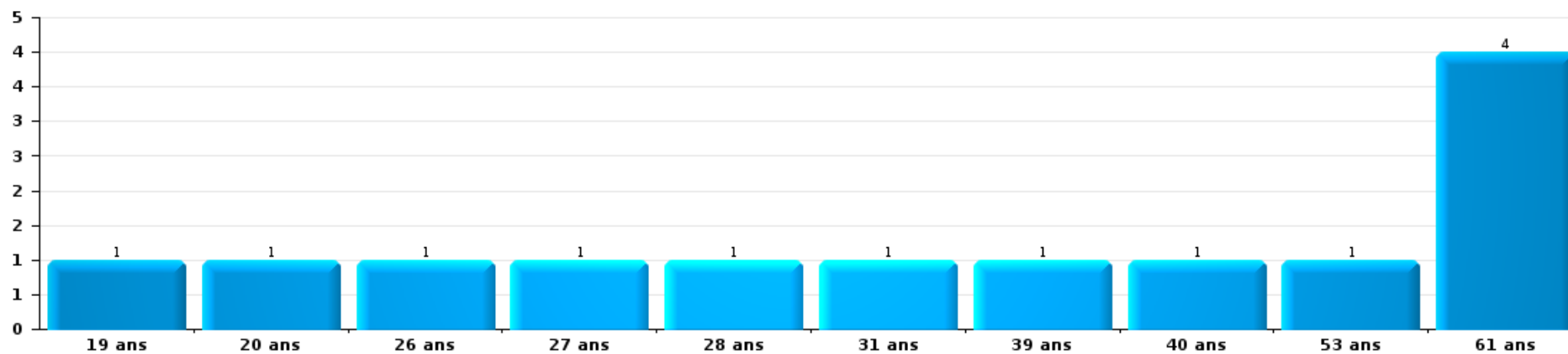
Vol dans ou sur un véhicule

Nombre de suspects-fait par âge (chronologique)



Dégradation de voiture

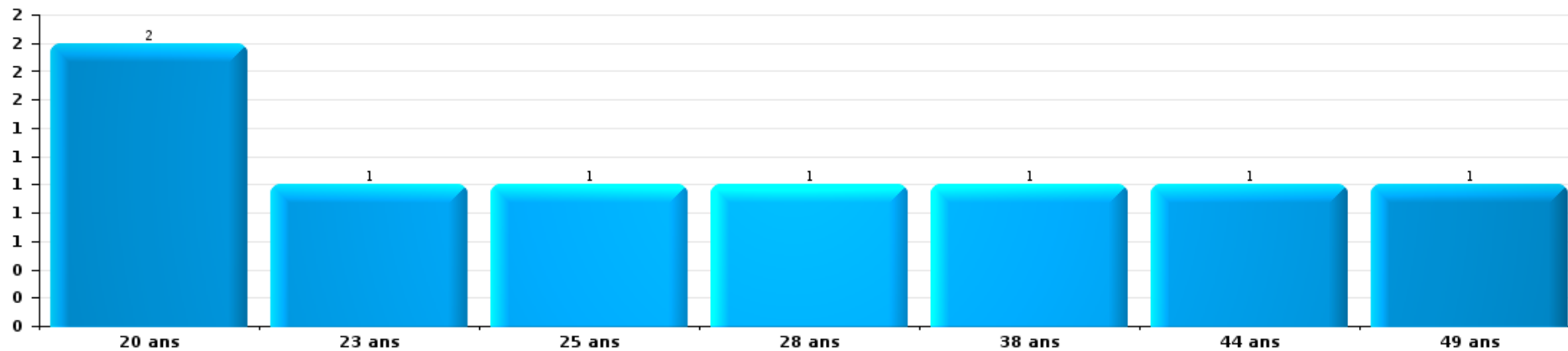
Nombre de suspects-fait par âge (chronologique)





Vol de vélo

Nombre de suspects-fait par âge (chronologique)



STATISTIQUES POLICIERES DE CRIMINALITE

LIEU DE PERPETRATION: ZONE DE POLICE

PZ AALTER/MALDEGEM

***ANNEXE I: DETAIL PAR CATEGORIE DE DELIT
CODE PENAL***



PZ AALTER/MALDEGEM

Infraction Code pénal

Infr. contre l'intégrité physique

			2000	2015	2016	2017	2018	2019	2020	2021	2022	2023	2024	2025
Assassinat	Suite à incendie volontaire / explosion	Tent.				1								
	Autres	Acc.								1				
		Tent.				1								
	Sous-total					2					1			
Meurtre	Parricide (meurtre)	Tent.				1								
	Empoisonnement (meurtre)	Tent.			1									
	Meurtre pour faciliter le vol	Tent.					2							
	Autres	Tent.	1	3		2	2		2		1		1	
Sous-total			1	3	1	3	4		2		1		1	
Torture et maltraitance	Torture	Acc.							1	1				
	Traitement inhumain	Acc.				1								1
	Traitement dégradant	Acc.											1	
	Sous-total					1				1	1			1
Coups et/ou blessures vol. en sphère familiale	Entre partenaires ou ex-partenaires	Acc.	19	84	58	60	85	89	70	59	81	81	82	20
	Lors d'un différend familial en général	Acc.	44											
	Par les parents envers un mineur	Acc.	1	4	1	2	2	6	7	8	5	8	15	6
	Par les parents envers personne vulnérable	Acc.					1					1		
	Envers les parents	Acc.	3	6	8	9	4	10	9	4	7	12	12	10
	Envers d'autres ascendants directs ou collatéraux	Acc.	2	9	7	4	1	1	3		3	3	1	3
Sous-total			69	103	74	75	93	106	89	71	96	105	110	39
Coups et/ou blessures vol. hors sphère familiale	Bagarres (=coups réciproques)	Acc.	16	21	18	21	24	18	21	26	44	34	31	12
	Coups envers fonctionnaire de police	Acc.	2	1	4	2	4	1	2	3	4	1		
	Envers un mineur par une pers. ayant autorité	Acc.	2	2	5	3	2	3	4	1	2		3	2
	Envers un mineur qualité de l'auteur inconnue	Acc.	3	2	4	4	5	10	3	4	4	4	4	5
	Envers pers. vulnérable par pers. ayant autorité	Acc.						1						
	Coups envers personnel transport public	Acc.		1		1				2			1	
	Coups envers personnel autre service public	Acc.				1				1				
	Coups envers profession médicale	Acc.										1		
	Coups envers personnel institut d'enseignement	Acc.							2					
	Non spécifié	Acc.	74	80	78	76	59	56	47	53	66	65	58	23
Sous-total			97	107	109	108	94	89	79	90	120	105	97	42



Infr. contre l'intégrité physique

			2000	2015	2016	2017	2018	2019	2020	2021	2022	2023	2024	2025	
Abstention coupable	Acc.					1					3		4	1	
	Sous-total				1						3		4	1	
Autres infr. volontaires. c/ l'intégrité phys.	Privation de soins à enfant ou personne vulnérable	Acc.	1							1	1	2			
	Abandon d'enfant dans le besoin	Acc.	1	1							1				
	Administration substances nuisibles	Acc.							1			1			
	Empoisonnement de denrées	Acc.			1										
	Entrave méchante à la circulation	Acc.	2	4	20	9	7	7	2	8	6	5	7	2	
		Tent.				1									
	Voies de faits et violences légères	Acc.	8	8	1	3	7	3	12	23	15	27	20	9	
	Sous-total		12	13	21	14	14	10	15	32	23	35	27	11	
Infr. involontaires contre l'intégrité physique	Homicides involontaires	Acc.				3	1								
	Coups et/ou blessures involontaires	Acc.	6	3	2	2	3	2	2	2	2	2	1	1	
	Abstention d'entretien enfant/personne vulnérable	Acc.					1								
	Causer un accident de chemin de fer	Acc.	1												
	Morsure de chien	Acc.	3	9	8	8	7	6	6	5	6	5	8	6	
	Sous-total		10	12	10	13	12	8	8	7	8	7	9	7	
	Total		189	238	215	217	217	213	194	202	251	252	249	102	

FPF/DGR/DR/BIPOL - Statistiques policières de criminalité (date de clôture: 31/10/2025)
 Les données pour les années 2001 jusqu'à 2014 ne sont plus publiées mais restent disponibles sur demande auprès du service BIPOL.
 Les données pour 2025 ne concernent que le 1er semestre.



Infr. contre la liberté individuelle

		2000	2015	2016	2017	2018	2019	2020	2021	2022	2023	2024	2025
Enlèvement de mineur ou personne vulnérable	Enlèvement parental	Acc.				1							
	Autre enlèvement	Tent.	1							1		1	
		Sous-total	1			1				1		1	
Détention par un particulier		Acc.	1	3	1			1	2	1	3	1	1
		Sous-total	1	3	1			1	2	1	3	1	1
		Total	2	3	1	1		1	2	2	3	2	1



Infr. contre les mœurs

			2000	2015	2016	2017	2018	2019	2020	2021	2022	2023	2024	2025
Viol n'ayant pas causé la mort	Victime < 10a	Acc.	2	1	1			2	3					
	Victime 10a - 14a	Acc.	1	2			1		2	1				
	Victime 14a - 16a	Acc.				2	1	2		5	1			
	Victime 16a - 18a	Acc.		3	1		1	1		2				
	Victime majeure	Acc.	3	2	6	7	4	5	4	1	5			
	Victime âge inconnu	Tent.							1					
	Acc.	1												
	Sous-total		7	8	8	9	7	10	10	9	6			
Viol avec conséquence inconnue		Acc.		1					1				1	
		Sous-total		1					1				1	
Viol n'ayant pas causé la mort (nvCPS)	Victime < 16a	Acc.									3	6	6	7
	Victime 16a - 18a	Tent.									1			
	Victime majeure	Acc.										2		
		Acc.									5	6	8	3
	Victime majeure	Tent.									1	1		
	Sous-total										10	15	14	10
Attentat à la pudeur avec violence / menace	Victime < 16a	Acc.		1	1		1	1	2	2	2			
	Victime 16a - 18a	Acc.		4	1									
	Victime majeure	Acc.	1	5	2	4		2	5	9	1			
		Tent.				1								
	Sous-total		1	10	4	5	1	3	7	11	3			
Attentat à la pudeur sans violence / menace	Victime < 16a	Acc.	5	8	5	6	2	5	8	7	3			
	Victime 16a - 18a	Acc.		1	1		3	1						
	Victime âge inconnu	Acc.		1		1		1	1	4	1			
	Sous-total		5	10	6	7	5	7	9	11	4			
Attentat à la pudeur non spécifié		Acc.	1											
		Sous-total	1											
Atteinte intégrité sexuelle sans mort (nvCPS)	Victime < 16a	Acc.							1	3	3	8	11	7
	Victime 16a - 18a	Acc.										3		1
	Victime majeure	Acc.									2	1	2	3
		Tent.											1	
	Sous-total								1	3	5	12	14	11

FPF/DGR/DR/BIPOL - Statistiques policières de criminalité (date de clôture: 31/10/2025)
 Les données pour les années 2001 jusqu'à 2014 ne sont plus publiées mais restent disponibles sur demande auprès du service BIPOL.
 Les données pour 2025 ne concernent que le 1er semestre.



Infr. contre les mœurs

			2000	2015	2016	2017	2018	2019	2020	2021	2022	2023	2024	2025
Pornographie enfantine	Détention	Acc.		1	1			2	2	5	2			
	Distribution	Acc.			2	3	3	9	5	5				
	Non spécifié	Acc.				1								
		Sous-total		1	3	4	3	11	7	10	2			
Pornographie		Acc.				1								
		Sous-total				1								
Incitation à la débauche	Victime mineure	Acc.	2	4	2	3	1	6	4	2	2			
	Age victime inconnu	Acc.				1	1							
	Non spécifié	Acc.						1						
		Sous-total	2	4	2	4	2	7	4	2	2			
Exploitation de la débauche d'autrui	Victime majeure	Acc.		1		1								
		Sous-total		1		1								
Outrage public aux bonnes mœurs	Actions (exhibitionnisme, etc.)	Acc.	10	6	2	2	3	1	5	5	6			
		Tent.	1											
	Ecrits, images, objets	Acc.		1					1	2	1			
	Obscénités en public	Acc.	1											
	Exhibitionnisme (nvCPS)	Acc.										4	2	19
	Contenu pornographique extrême ou violent (nvCPS)	Acc.											1	1
	Sous-total	12	7	2	2	3	1	6	7	7	4	3	20	
Voyeurisme	Observation/enregistrement de nudité ou intimité	Acc.				1	1	1						
	Diffusion enregistrement nudité ou intimité	Acc.		2	3			3	2	3				
		Sous-total		2	3	1	1	4	2	3				
Voyeurisme direct (nvCPS)	Victime majeure	Acc.									1		1	1
		Sous-total									1		1	1
Voyeurisme via moyen technique ou autre (nvCPS)	Victime majeure	Acc.										1	1	
		Sous-total										1	1	
Diffusion de contenu à caractère sexuel (nvCPS)	Victime < 16a	Acc.								1		3	2	
	Victime 16a - 18a	Acc.											1	
	Victime majeure	Acc.											1	
		Sous-total								1		3	4	
Diffusion contenu sex. but méchant/lucrat. (nvCPS)	Victime < 16a	Acc.										2	1	
		Tent.												1
	Victime majeure	Acc.									3	5		1



Infr. contre les mœurs

			2000	2015	2016	2017	2018	2019	2020	2021	2022	2023	2024	2025
		Sous-total									3	7	1	2
Grooming (contact par ICT avec mineur < 16 ans)		Acc.		5	1		1		2					
		Sous-total		5	1		1		2					
Grooming offline - sans ICT (nvCPS)	Victime < 16a	Acc.									1	2		
		Sous-total									1	2		
Grooming online - avec ICT (nvCPS)	Victime < 16a	Acc.									1		2	2
		Sous-total									1		2	2
Exploitation sexuelle mineurs-prostitution (nvCPS)	Incitation à la débauche/prostit. (nvCPS)	Acc.						1			1	1	1	1
	Recrutement aux fins de débauche/prostit. (nvCPS)	Acc.												1
		Sous-total							1		1	1	1	2
Images d'abus sexuels de mineurs (nvCPS)	Production/diffusion images abus sexuels (nvCPS)	Acc.									1	2	2	2
	Détention/acquisition images abus sexuels (nvCPS)	Acc.										2	3	1
		Sous-total									1	4	5	3
Abus de la prostitution - personne majeure (nvCPS)		Acc.										1	1	
		Sous-total										1	1	
		Total	28	47	28	36	23	40	52	56	50	50	48	51

FPF/DGR/DR1/BIPOL - Statistiques policières de criminalité (date de clôture: 31/10/2025)
 Les données pour les années 2001 jusqu'à 2014 ne sont plus publiées mais restent disponibles sur demande auprès du service BIPOL.
 Les données pour 2025 ne concernent que le 1er semestre.



Infr. contre autres valeurs morales et sentiments

			2000	2015	2016	2017	2018	2019	2020	2021	2022	2023	2024	2025
Harcèlement	Harcèlement par téléphone (OLD)	Acc.	8											
		Acc.	6	73	96	71	95	90	70	83	63	120	94	29
		Sous-total	14	73	96	71	95	90	70	83	63	120	94	29
Violation de sépulture		Acc.	1	1	2	1	1	3			2	3	2	
		Sous-total	1	1	2	1	1	3			2	3	2	
Violation du secret professionnel		Acc.			1				1	1				
		Sous-total			1				1	1				
Atteinte à l'honneur	Calomnie et diffamation	Acc.	11	20	29	21	19	27	29	12	26	28	22	9
	Déclaration calomnieuse	Acc.		4	1		3	1		2	3	2	2	
	Imputation calomnieuse	Acc.	1	3	5	4	2	6	4	5	7	3	1	1
	Divulgateion méchante	Acc.	1						1			1		
	Injures (Délit)	Acc.	3	8	5	4	3	3	5	4	1	2	5	
	Non spécifié	Acc.			1									
	Sous-total	16	35	41	29	27	37	39	23	37	36	30	10	
Vie privée	Intrusion de nuit	Acc.	1											
	Violation de domicile par un particulier	Acc.	2	5	5	8	5	6	3	7	4	5	4	5
	Violation du secret des lettres	Acc.	1	1	1	2	1		1	1			1	1
	Sous-total	4	6	6	10	6	6	4	8	4	5	5	6	
Tapage nocturne		Acc.	16	37	16	20	19	19	19	5	23	22	10	10
		Sous-total	16	37	16	20	19	19	19	5	23	22	10	10
Violation de communication par particulier		Acc.				1		1						
		Sous-total				1		1						
Abus faiblesses de personnes		Acc.				1							1	1
		Sous-total				1							1	1
Vie privée moeurs: publication identité victime		Acc.							1			2	1	
		Sous-total							1			2	1	
Cyberlokkking (leurre de mineur par ICT)		Acc.		5	1				2		2	1		
		Sous-total		5	1				2		2	1		
Attirer ou utiliser mineur ou personne vulnérable		Acc.												1
		Sous-total												1
Occupation bien d'autrui (squatter)	Pénétrer / occuper / séjourner (bien non habité)	Acc.										2	1	1
	Pénétrer / occuper / séjourner (bien habité)	Acc.									1			



Infr. contre autres valeurs morales et sentiments

		2000	2015	2016	2017	2018	2019	2020	2021	2022	2023	2024	2025
	Sous-total									1	2	1	1
	Total	51	157	163	133	148	156	136	120	132	191	144	58



Infr. relative au statut juridique de l'enfant

		2000	2015	2016	2017	2018	2019	2020	2021	2022	2023	2024	2025
Non-représentation d'enfants	Par les parents	Acc.											
		Sous-total											
		Total											



Vol et extorsion

			2000	2015	2016	2017	2018	2019	2020	2021	2022	2023	2024	2025
Vol avec circ. aggr.	Avec violence	Acc.	2	2	1		5	2	1	5	1	4	3	2
		Tent.	1	1	1					1	1	1	1	2
	Sans violence	Acc.	109	196	204	159	167	175	98	100	137	124	145	35
		Tent.	80	97	102	87	71	66	40	54	72	72	81	24
	Sous-total			192	296	308	246	243	243	139	160	211	201	230
Vol sans circ. aggr.	Avec violence	Acc.		3	1	1	3	4	2		2	5	5	1
		Tent.	1			1	1	1						
	Sans violence, Vol à la tire	Acc.	17	23	10	5	12	7	11	6	8	8	6	
		Acc.	3		4	1		2	1		6	4	1	
	Sans violence, Vol d'usage	Acc.	6	12	11	17	14	15	5	6	10	13	9	6
		Tent.	1		1					1				
	Sans violence	Acc.	492	363	424	344	341	339	233	334	319	366	351	138
		Tent.	8	12	11	12	8	20	8	13	10	36	13	21
Sous-total			528	413	462	381	379	388	260	360	355	432	385	166
Vol non spécifié	Acc.		77	1	1			2						
		Tent.	47											
	Sous-total			124	1	1			2					
Extorsion	Acc.		1	11	3	9	3	5	2	7	11	9	6	11
		Tent.	1	6	2	1	22	21	10	1	15	10	2	2
	Sous-total			2	17	5	10	25	26	12	8	26	19	8
Fabrication de fausses clefs	Acc.									1				
	Sous-total										1			
Total			846	727	776	637	647	659	411	528	593	652	623	242

FPF/DGR/DRI/BIPOL - Statistiques policières de criminalité (date de clôture: 31/10/2025)
 Les données pour les années 2001 jusqu'à 2014 ne sont plus publiées mais restent disponibles sur demande auprès du service BIPOL.
 Les données pour 2025 ne concernent que le 1er semestre.



Fraude

			2000	2015	2016	2017	2018	2019	2020	2021	2022	2023	2024	2025
Blanchiment d'argent	Acc.			2	2	2	5	3	3	14	9	18	16	6
	Sous-total			2	2	2	5	3	3	14	9	18	16	6
Recel	Recel simple	Acc.	1	5	3	1		1	1	2	1	1	4	
	Sous-total		1	5	3	1		1	1	2	1	1	4	
Grivèlerie	Carburant / lubrifiant	Acc.	5	5	1		1	1		1				
	Boissons et aliments	Acc.	5	1	2	1			2	1		1	1	
	Voiture de location	Acc.	1	4	3		1		2	3	4		1	
	Logements	Acc.		4		1	3	1		1				
	Non spécifié	Acc.	1											
	Sous-total		12	14	6	2	5	2	4	6	4	4	1	2
Corruption privée	Tent.							1						
	Sous-total							1						
Détournement et destruction frauduleuse	Cel frauduleux	Acc.	219	9	3	9	6	3	17	6	4	8	3	4
	D'argent, de papiers, etc.	Acc.	1			1							3	
	D'objets saisis	Acc.	1	2	1				3	1	3	3	4	2
	Tent.		1											
	De biens mobiliers des époux	Acc.											1	
	D'héritage	Acc.	1								1			
	Non spécifié	Acc.	16	2	3	4	2	1	2	2		1	2	
Sous-total		239	13	7	13	9	4	22	9	8	12	13	6	
Escroquerie	Fraude par internet	Acc.		70	50	46	85	99	167	133	141	152	146	83
	Tent.			35	151	44	45	30	16	22	78	42	14	4
	Escroquerie sans internet	Acc.		43	25	21	12	24	25	11	20	24	39	14
	Tent.			13	12	8	7	7	6	5	7	5	4	1
	Non spécifié	Acc.	24											
	Tent.		4											
Sous-total		28	161	238	119	149	160	214	171	246	223	203	102	
Tromperie	Marchandises vendues / travail fourni	Acc.	2			2		1			1		1	
	Non spécifié	Acc.										1		
	Sous-total		2			2		1			1	1	1	



Fraude

			2000	2015	2016	2017	2018	2019	2020	2021	2022	2023	2024	2025	
Abus de confiance et infr. apparentées	Abus de confiance	Acc.	31	18	18	32	31	21	25	27	42	28	37	18	
		Tent.					1								1
	Abus des faiblesses	Acc.	5	1	2	9	2	1	3	4	1	3	4	4	4
		Tent.				1									
Sous-total			36	19	20	42	33	23	28	31	43	31	41	23	
Abus de biens sociaux	Par des sociétés	Acc.	1									1	1	1	
	Autres	Acc.											1		
	Sous-total		1									1	2	1	
Infr. liées à l'insolvabilité	Par le débiteur	Acc.			1	1	1	3	1		2		4		
		Acc.		3	6	6	2	1	1			1	1	2	
	Non spécifié	Tent.			1										
	Sous-total			3	7	8	3	4	2		2	2	1	5	2
Insolvabilité frauduleuse	Acc.							1		1		1			
	Sous-total							1		1		1			
Chèques sans provision	Acc.		3												
	Sous-total		3												
Total			322	217	283	189	204	200	274	234	314	290	287	140	

FPF/DGR/DRI/BIPOL - Statistiques policières de criminalité (date de clôture: 31/10/2025)
 Les données pour les années 2001 jusqu'à 2014 ne sont plus publiées mais restent disponibles sur demande auprès du service BIPOL.
 Les données pour 2025 ne concernent que le 1er semestre.



Dégradation de la propriété

			2000	2015	2016	2017	2018	2019	2020	2021	2022	2023	2024	2025
Incendie volontaire	Dans lieu habité (de jour)	Acc.	1	1	1		2	2	1					
	Dans lieu habité (de nuit)	Acc.		1		3	2			1		1	1	
	Dans lieu habité (moment indéterminé)	Tent.				1								
	Dans un autre lieu (de jour)	Acc.	3	1	4	2	1	8	1	3	3	8	10	2
		Tent.					2							
	Dans un autre lieu (de nuit)	Acc.	2	2	1	5		2	5	8	2	6	5	3
		Tent.				1						1		
	Dans un autre lieu (moment indéterminé)	Acc.	1	2	1	1	4	2	1	3	1	3	3	
	Tent.									1		2		
	Non spécifié	Acc.				4								
	Sous-total		7	7	7	17	11	14	8	16	6	19	21	5
Destruction par explosion volontaire	Dans lieu habité (de jour)	Acc.		1										
	Dans un autre lieu (de jour)	Acc.	3											
	Dans un autre lieu (de nuit)	Acc.				1								
	Sous-total		3	1		1								
Incendie involontaire		Acc.	42	39	36	45	34	33	20	17	11	9	12	11
		Sous-total	42	39	36	45	34	33	20	17	11	9	12	11
Destruction, dénaturation, dégradation	Avec circ. aggr.	Acc.	12	4	5	3		4				1		
	Destruction de biens agricoles	Acc.	1	1	2	2	1	2	1		1	1	1	
	Non spécifié	Acc.	23											
	Sous-total	36	5	7	5	1	6	1		1	2	1		
Vandalisme	Sur véhicules	Acc.	78	104	89	92	93	90	47	89	86	84	87	38
	Sur autres biens mobiliers	Acc.	110	22	23	24	18	22	19	23	35	29	41	12
	Graffitis	Acc.	3	7	4	1	3	5	3	4	5	14	6	2
	Autres détériorations sur biens immobiliers	Acc.	74	95	92	96	101	123	79	96	105	107	128	41
	Dégradation de clôture	Acc.	5	5	11	13	8	8	2	1	9	6	7	4
	Sous-total	270	233	219	226	223	248	150	213	240	240	269	97	
	Total	358	285	269	293	270	301	179	246	258	270	303	113	



Infr. contre la Sécurité de l'Etat

			2000	2015	2016	2017	2018	2019	2020	2021	2022	2023	2024	2025
Sûreté extérieure de l'Etat	Acc.										1	1	1	
	Sous-total										1	1	1	
	Total										1	1	1	



Infr. contre la sécurité publique

			2000	2015	2016	2017	2018	2019	2020	2021	2022	2023	2024	2025
Organisation criminelle	Acc.							2			4		1	
	Sous-total							2			4		1	
Association de malfaiteurs	Acc.			1	2			5	4	7	5	1	8	5
	Sous-total			1	2			5	4	7	5	1	8	5
Evasion de prisonniers	Evasion simple	Acc.											1	
	Non-respect surveillance électronique	Acc.				2				2	6	1	2	2
	Non spécifié	Acc.	1		1									
	Sous-total		1		1		2			2	6	1	3	2
Recel	Recel de cadavre	Acc.									1			
	Sous-total										1			
Menaces	Menace d'attentat	Acc.							6	1	3	1		
	Verbales	Acc.	52	30	41	44	36	41	23	25	34	45	30	14
	Ecrites	Acc.	15	16	27	22	16	10	22	17	22	32	15	10
	Par gestes, emblèmes	Acc.	16	14	16	21	14	21	9	20	21	37	19	5
		Tent.	1											
	Alerte à la bombe	Acc.		1						1		1	1	
	Non spécifié	Acc.		1				1						
	Sous-total		84	62	84	87	66	73	60	64	80	116	65	29
	Total		85	63	87	87	68	80	64	73	96	118	77	36

FPF/DGR/DR/BIPOL - Statistiques policières de criminalité (date de clôture: 31/10/2025)
 Les données pour les années 2001 jusqu'à 2014 ne sont plus publiées mais restent disponibles sur demande auprès du service BIPOL.
 Les données pour 2025 ne concernent que le 1er semestre.



Infr. contre l'autorité publique

			2000	2015	2016	2017	2018	2019	2020	2021	2022	2023	2024	2025
Violence c/ personnes investies autorité publique	Acc.				2	2	3	4	4	1	2			
	Sous-total				2	2	3	4	4	1	2			
Rébellion	Rébellion armée	Acc.	1		1	3	1	2	1		1	1	2	
	Rébellion non armée	Acc.	4	24	13	12	7	13	6	8	9	12	16	7
	Non spécifié	Acc.	2	2							1			
		Tent.	3											
	Sous-total		10	26	14	15	8	15	7	8	11	13	18	7
Outrages	Acc.		2	6	7	3	2	1	5	6	9	5	4	3
	Sous-total		2	6	7	3	2	1	5	6	9	5	4	3
Refus de coopération (informatique et télécom)	Acc.								3					
	Sous-total								3					
Autres infractions	Bris de scellés	Acc.					4	2	2		2	1	3	
	Industrie, commerce et enchères publiques	Acc.					1							
	Sous-total						5	2	2		2	1	3	
	Total		12	32	23	20	18	22	21	15	24	19	25	10



Infr. contre la foi publique

			2000	2015	2016	2017	2018	2019	2020	2021	2022	2023	2024	2025
Faux en écritures	Faux en écritures	Acc.	10	7	12	10	11	8	9	7	6	12	10	4
		Tent.	1											
	Usage de faux en écrit. et écrit. falsifiées	Acc.	1	1	6	4	2	4	1	1	5	6	2	2
		Sous-total	12	8	18	14	13	12	10	8	11	18	12	6
Usurpation	De fonctions	Acc.	1	1					2		1	3	1	1
	De nom	Acc.	1	1	6	9	5	8	13	19	35	22	18	6
		Sous-total	2	2	6	9	5	8	15	19	36	25	19	7
Contrefaçon / falsification	Contrefaçon	Acc.	3	2			2		2	1	3	4		
		Acc.			1	2		1	3	1	3	1	2	
	Falsification	Tent.									1			
		Sous-total	3	2	1	2	2	1	5	2	7	5	2	
Fausses monnaies	Emission	Acc.	5	14	6	3	3	1	3	1			1	
		Tent.	1											
	Non spécifié	Acc.	3											
	Autres	Acc.	2											
	Sous-total	11	14	6	3	3	1	3	1			1		
Faux en justice	Fausses déclarations	Acc.	1	1	1	2	3		2	2	1		1	2
		Sous-total	1	1	1	2	3		2	2	1		1	2
		Total	29	27	32	30	26	22	35	32	55	49	34	15



PZ AALTER/MALDEGEM

Infraction Code pénal

Infr. contre la famille

		2000	2015	2016	2017	2018	2019	2020	2021	2022	2023	2024	2025
Bigamie	Acc.					1							
	Sous-total					1							
Abandon de famille	Acc.	1		4	1	3	1			1			
	Sous-total	1		4	1	3	1			1			
Refus du droit aux relations personnelles	Acc.	54	82	80	103	91	41	72	67	37	73	57	21
	Sous-total	54	82	80	103	91	41	72	67	37	73	57	21
Non-acquittement pension alimentaire	Acc.	11	5	5	6	2			3	2		2	
	Sous-total	11	5	5	6	2			3	2		2	
Non spécifié	Acc.			1	1								
	Sous-total			1	1								
Total		66	87	90	111	97	42	72	70	40	73	59	21

Criminalité informatique

		2000	2015	2016	2017	2018	2019	2020	2021	2022	2023	2024	2025
Hacking	Acc.		7	10	10	15	17	17	20	24	29	28	21
	Tent.			1	1			3	1	1	1		
	Sous-total		7	11	11	15	17	20	21	25	30	28	21
Faux en informatique	Acc.		7	1	2		3	11	8	15	20	17	6
	Tent.		2	8	4			1			1	2	
	Sous-total		9	9	6		3	12	8	15	21	19	6
Fraude informatique	Acc.		24	15	35	23	48	105	146	178	140	151	82
	Tent.		4	2	7	5	6	14	13	16	10	5	4
	Sous-total		28	17	42	28	54	119	159	194	150	156	86
Sabotage	Acc.		10	6	2	3		3	2	3	3	1	2
	Tent.			21									
	Sous-total		10	27	2	3		3	2	3	3	1	2
Total			54	64	61	46	74	154	190	237	204	204	115



Exercice illégal de l'autorité publique

		2000	2015	2016	2017	2018	2019	2020	2021	2022	2023	2024	2025
Usurpation de pouvoir	Acc.						1						
	Sous-total						1						
Violation de domicile par fonctionnaire public	Acc.		1	1									
	Sous-total		1	1									
Actes arbitraires	Acc.				1	1							
	Sous-total				1	1							
Actes de l'état civil	Acc.			1									
	Sous-total			1									
Violation de communication par fonctionnaire	Acc.								2				
	Sous-total								2				
Total			1	2	1	1	1		2				

Marchand de sommeil

		2000	2015	2016	2017	2018	2019	2020	2021	2022	2023	2024	2025
Sans circ. aggr.	Acc.			1	3	1	1	1	1	3	1		1
	Sous-total			1	3	1	1	1	1	3	1		1
Avec circ. aggr.	Acc.			1	1								
	Sous-total			1	1								
Total				2	4	1	1	1	1	3	1		1

Exploitation de la mendicité

		2000	2015	2016	2017	2018	2019	2020	2021	2022	2023	2024	2025
Incitation à la mendicité	Acc.			1		1							
	Sous-total			1		1							
Exploitation de la mendicité d'autrui	Acc.		1	2									
	Sous-total		1	2									
Total			1	3		1							



Traite des êtres humains

		2000	2015	2016	2017	2018	2019	2020	2021	2022	2023	2024	2025
Exploitation sexuelle	Acc.									1			
	Sous-total									1			
Exploitation économique	Acc.		1	1	1	3			1	2			
	Sous-total		1	1	1	3			1	2			
Total			1	1	1	3			1	3			

Autres infractions Code pénal

		2000	2015	2016	2017	2018	2019	2020	2021	2022	2023	2024	2025
	Acc.						1				2		
	Sous-total						1				2		
Total							1				2		

Contravention Code pénal

		2000	2015	2016	2017	2018	2019	2020	2021	2022	2023	2024	2025
Injures (Contravention)	Acc.	13											
	Sous-total	13											
Destruction d'animaux (Contravention)	Acc.	2											
	Sous-total	2											
Autres contraventions CP	Acc.	20		1									
	Sous-total	20		1									
Total		35		1									

STATISTIQUES POLICIERES DE CRIMINALITE

LIEU DE PERPETRATION: ZONE DE POLICE

PZ AALTER/MALDEGEM

***ANNEXE II: DETAIL PAR CATEGORIE DE DELIT
LOIS SPECIALES***



PZ AALTER/MALDEGEM

Infraction Lois spéciales

Drogues			2000	2015	2016	2017	2018	2019	2020	2021	2022	2023	2024	2025	
Détention		Acc.	62	62	101	142	107	100	70	93	80	86	100	38	
		Tent.	6												
		Sous-total	68	62	101	142	107	100	70	93	80	86	100	38	
Usage	Usage en groupe	Acc.	15												
		Tent.	5												
	Usage individuel	Acc.	46												
		Tent.	4												
	Faciliter l'usage	Acc.	2	1	5	2	4	3	1	2	4	1	4	3	
	Incitation à l'usage	Acc.			1	2	1		1	1	2				
Désordre, scandale ou danger dans un espace public	Acc.			1	3	2		2	1	1	2	1	2		
	Sous-total	72	1	7	7	7	7	3	4	4	7	3	5	5	
Importation et exportation		Acc.	28			4	1		1		2	1	1	1	
		Sous-total	28			4	1		1		2	1	1	1	
Fabrication		Acc.	1	13	14	5	6	5	7	11	7	6	3	2	
		Sous-total	1	13	14	5	6	5	7	11	7	6	3	2	
Commerce		Acc.	19	18	27	17	11	24	18	28	24	36	29	5	
		Tent.							1						
		Sous-total	19	18	27	17	11	24	19	28	24	36	29	5	
Protoxyde d'azote (gaz hilarant)		Acc.											2	2	
		Sous-total												2	2
Autres		Acc.	4	2		2	2	1	1	2	9	17	6		
		Sous-total	4	2		2	2	1	1	2	9	17	6		
	Total	192	96	149	177	134	133	102	138	129	149	146	53		

FPF/DGR/DR/BIPOL - Statistiques policières de criminalité (date de clôture: 31/10/2025)
 Les données pour les années 2001 jusqu'à 2014 ne sont plus publiées mais restent disponibles sur demande auprès du service BIPOL.
 Les données pour 2025 ne concernent que le 1er semestre.



Législation sur les étrangers			2000	2015	2016	2017	2018	2019	2020	2021	2022	2023	2024	2025	
Transmigration illégale	Mariages simulés/blancs sans récompense/contrainte	Acc.		5	6	9	6	4	4	3	4	3	6	2	
		Tent.				1			1						
	Cohab. légale de complais. sans récompense/contr.	Acc.		1		1	1					1	4		
	Accès au territoire	Acc.	21	5	21	20	14	11	6	9	4	20	26	4	
	Séjour	Acc.	7	19	19	32	29	28	15	16	12	21	21	16	
	Éloignement	Acc.	1	1											
	Pas de port de documents d'identité ou de voyage	Acc.						1	2					1	
	Inscription au registre des étrangers	Acc.		19	30	17	23	45	60	52	50	73	52	32	
Reconnaissance fraudul. sans récompense/contrainte	Acc.								1	1			2	1	
	Sous-total		29	50	76	80	73	89	89	81	70	118	112	55	
Trafic d'êtres humains		Acc.		1	3	3	4	3		1	1	1			
	Sous-total			1	3	3	4	3		1	1	1			
Aide au séjour illégal		Acc.		2	1						1				
	Sous-total			2	1						1				
Autres		Acc.	5							1		1			
	Sous-total		5							1		1			
	Total		34	53	80	83	77	92	89	83	72	120	112	55	

FPF/DGR/DRI/BIPOL - Statistiques policières de criminalité (date de clôture: 31/10/2025)
 Les données pour les années 2001 jusqu'à 2014 ne sont plus publiées mais restent disponibles sur demande auprès du service BIPOL.
 Les données pour 2025 ne concernent que le 1er semestre.



Environnement			2000	2015	2016	2017	2018	2019	2020	2021	2022	2023	2024	2025
Déchets	Transport de déchets	Acc.		5	9	12	13	2	7	16	2	4		
	Déchets par professionnel	Acc.		13	19	13	18	5	11	11	10	8	3	4
	Déchets par particulier	Acc.		63	41	74	48	31	42	45	25	29	35	12
	Déchets par personne indéterminée	Acc.	32											
	Déchets: permis/autorisation	Acc.				1		1	1					
	Déchets: infractions fiscales	Acc.	1											
	Non spécifié	Acc.	5											
	Sous-total		38	81	69	100	79	39	61	72	37	41	38	16
Feux d'artifice		Acc.								1				
	Sous-total									1				
Autres que déchets	Urbanisme	Acc.	16	34	36	39	31	30	49	28	25	32	13	4
	Permis d'environnement	Acc.		40	16	15	14	11	19	6	9	8	2	1
	Bruit	Acc.	4	4	2		1		3	2	1		1	
	Pollution de l'eau	Acc.	4	3	7	10	2	3		2	4	5	1	
	Pollution de l'air	Acc.		20	19	32	14	4	1		17	4		
	Pollution du sol	Acc.			1	5	3		1	3	6	2		
	Non spécifié	Acc.												1
	Autres nuisances en matière d'environnement	Acc.	16	1	4	7	3	3	2	2	17	2	3	
	Sous-total		40	102	85	108	68	51	75	43	79	53	20	6
Biodiversité / Faune et flore	Commerce et détention: législation CITES	Acc.		2	1	3	2	4	1		2			
	Bien-être animal	Acc.	44	8	10	23	14	22	24	22	31	41	18	4
	Protection de la nature	Acc.	3	13	3	7	8	10	8	9	7	3	1	
	Permis / autorisation animaux	Acc.		1	2	1	6	5	5	2	6		1	
	Destruction d'animaux	Acc.		2	4	4		1	3	4			1	
		Tent.				2					1			1
	Santé des animaux	Acc.												1
	Sous-total		47	26	20	40	30	42	41	38	46	44	22	5
Non spécifié		Acc.	19											
	Sous-total		19											
	Total		144	209	174	248	177	132	177	154	162	138	80	27

FPF/DGR/DR/BIPOL - Statistiques policières de criminalité (date de clôture: 31/10/2025)
 Les données pour les années 2001 jusqu'à 2014 ne sont plus publiées mais restent disponibles sur demande auprès du service BIPOL.
 Les données pour 2025 ne concernent que le 1er semestre.



Armes et explosifs			2000	2015	2016	2017	2018	2019	2020	2021	2022	2023	2024	2025
Détention illégale	Arme à feu	Acc.		11	15	11	52	39	35	16	8	10	9	5
	Arme blanche ou non à feu	Acc.		5	13	10	8	3	12	15	6	12	7	2
	Munition	Acc.			2		9	2	8	1		2	3	
	Pièces/accessoires	Acc.						1	2					
	Non spécifié	Acc.	9											
	Sous-total		9	16	30	21	69	45	57	32	14	24	19	7
Port / transport illégal	Arme à feu	Acc.			3		2	3	2	2				1
	Arme blanche ou non à feu	Acc.		13	11	9	7	5	7	11	7	9	13	5
	Objets et/ou substances non conçus comme armes	Acc.											1	
	Non spécifié	Acc.	9											
	Sous-total		9	13	14	9	9	8	9	13	7	9	14	6
Commerce illégal	Arme à feu	Acc.					1		2					
		Sous-total					1		2					
Fabrication / réparation illégale	Arme blanche ou non à feu	Acc.										2		
		Sous-total										2		
Explosifs		Acc.	2											
		Sous-total	2											
Enseignement collectif		Acc.					86							
		Sous-total					86							
Autre	Documents	Acc.							1					
	Vente par internet d'autre arme/pièce d'arme	Acc.							1					
	Mesures de sécurité	Acc.					2		2					
	Défaut signalement vol ou perte	Acc.	1			1	2	2	8					
	Import / export / transit à un usage militaire	Acc.					1	1						
	Non spécifié	Acc.	1			1								
	Sous-total		2		2	5	3	12						
	Total		22	29	44	32	170	56	80	45	21	35	33	13



Protection de la personne			2000	2015	2016	2017	2018	2019	2020	2021	2022	2023	2024	2025
Discrimination	Incitation à la discrimination	Acc.												3
	Racisme et xénophobie	Acc.	1	1	3	3	1		1	3	2		1	
	Fondée sur son orientation sexuelle (homophobie)	Acc.						1	1	1				
	Fondée sur conviction religieuse ou philosophique	Acc.										1		
	Autre discrimination	Acc.		1								1	3	
	Sous-total		1	2	3	3	1	1	2	4	2	2	4	3
Droit de réponse		Acc.								1				
		Sous-total								1				
Droits d'auteur		Acc.							1					
		Sous-total							1					
Protection de la vie privée		Acc.	5	2	9	8	4	2	4	2				
		Sous-total	5	2	9	8	4	2	4	2				
Caméras de surveillance		Acc.			1	1		2	1			1	2	
		Sous-total			1	1		2	1			1	2	
Droit à l'image		Acc.				3	1	1	5	2		2	2	
		Sous-total				3	1	1	5	2		2	2	
Autres		Acc.	2			1			1				1	1
		Sous-total	2			1			1				1	1
	Total		8	4	13	16	6	6	14	9	2	5	9	4

FPF/DGR/DRI/BIPOL - Statistiques policières de criminalité (date de clôture: 31/10/2025)
 Les données pour les années 2001 jusqu'à 2014 ne sont plus publiées mais restent disponibles sur demande auprès du service BIPOL.
 Les données pour 2025 ne concernent que le 1er semestre.



PZ AALTER/MALDEGEM

Infraction Lois spéciales

Hormones et dopage

		2000	2015	2016	2017	2018	2019	2020	2021	2022	2023	2024	2025
Détention	Acc.			1		1	1	1				2	1
	Sous-total			1		1	1	1				2	1
Usage	Acc.	1											
	Sous-total	1											
	Total	1		1		1	1	1				2	1

Loi du football

		2000	2015	2016	2017	2018	2019	2020	2021	2022	2023	2024	2025
Inciter à la haine ou à l'empotement	Acc.										1		
	Sous-total										1		
	Total										1		

Sécurité privée

		2000	2015	2016	2017	2018	2019	2020	2021	2022	2023	2024	2025
Entreprises de gardiennage / de sécurité	Acc.	1	1	1						1			1
	Sous-total	1	1	1						1			1
	Total	1	1	1						1			1

Protection de la jeunesse

		2000	2015	2016	2017	2018	2019	2020	2021	2022	2023	2024	2025
Législation sur l'obligation scolaire	Acc.	1	3		3	2	1	1	1		2	2	
	Sous-total	1	3		3	2	1	1	1		2	2	
Législation sur la protection de la jeunesse	Acc.	1	39	57	66	55	71	60	49	76	106	108	56
	Sous-total	1	39	57	66	55	71	60	49	76	106	108	56
	Total	2	42	57	69	57	72	61	50	76	108	110	56



Code pénal social

		2000	2015	2016	2017	2018	2019	2020	2021	2022	2023	2024	2025
Harcèlement au travail	Acc.		2		2	1	2		3	1			2
	Sous-total		2		2	1	2		3	1			2
Violence au travail	Acc.						1						
	Sous-total						1						
Mise en danger du travailleur	Acc.									1	1		
	Sous-total									1	1		
Temps de travail	Acc.								1				
	Sous-total								1				
Rémunération et autres avantages patrimoniaux	Acc.			1					1				
	Sous-total			1					1				
Travail illégal	Acc.		1		4		4	3	3	2	1		
	Sous-total		1		4		4	3	3	2	1		
Fraude sociale aux cotisations (travail au noir)	Acc.		3	3	10	7	3	1	4	7	6	3	3
	Sous-total		3	3	10	7	3	1	4	7	6	3	3
Documents sociaux	Acc.								1				
	Sous-total								1				
Relations collectives de travail	Acc.	1											
	Sous-total	1											
Sécurité sociale	Acc.	1											
	Sous-total	1											
Infr. contre foi publique en droit pénal social	Acc.		2		3			1	1	1	1		
	Sous-total		2		3			1	1	1	1		
Esroquerie en droit pénal social	Acc.		1	3	1	5	1	10	5	4	2	1	
	Sous-total		1	3	1	5	1	10	5	4	2	1	
Autres	Acc.		1			2							
	Sous-total		1			2							
	Total	2	10	7	20	15	11	15	19	16	11	4	5



Ivresse et alcool

		2000	2015	2016	2017	2018	2019	2020	2021	2022	2023	2024	2025
Ivresse publique	Acc.	14	44	62	69	29	43	35	44	34	33	55	32
	Sous-total	14	44	62	69	29	43	35	44	34	33	55	32
Servir de l'alcool à une personne ivre	Acc.									1			
	Sous-total									1			
	Total	14	44	62	69	29	43	35	44	35	33	55	32

Législation sur les élections

		2000	2015	2016	2017	2018	2019	2020	2021	2022	2023	2024	2025
	Acc.	1											
	Sous-total	1											
	Total	1											

Registre de population

		2000	2015	2016	2017	2018	2019	2020	2021	2022	2023	2024	2025
	Acc.	19	47	61	82	70	77	90	90	99	71	76	32
	Sous-total	19	47	61	82	70	77	90	90	99	71	76	32
	Total	19	47	61	82	70	77	90	90	99	71	76	32

Carte d'identité

		2000	2015	2016	2017	2018	2019	2020	2021	2022	2023	2024	2025
Pas en possession	Acc.					1			1				
	Sous-total					1			1				
Refus de présentation	Acc.	1						1					
	Sous-total	1						1					
Non spécifié	Acc.		3	2									
	Sous-total		3	2									
Autres	Acc.	5									1		
	Sous-total	5									1		
	Total	6	3	2		1		1	1		1		



Santé publique

		2000	2015	2016	2017	2018	2019	2020	2021	2022	2023	2024	2025
Interdiction de fumer	Acc.				1					1			
	Sous-total				1					1			
Législation médicaments	Acc.												1
	Sous-total												1
Vente de tabac	Acc.									1		2	
	Sous-total									1		2	
Denrées alimentaires	Acc.	8	3	2	2	1	2	1	1		1		
	Sous-total	8	3	2	2	1	2	1	1		1		
Refus ou négligence respect mesures	Acc.							429	160	3			
	Sous-total							429	160	3			
Autres	Acc.	2			1			86		9	1		
	Sous-total	2			1			86		9	1		
	Total	10	3	2	4	1	2	516	161	14	2	2	1

Travail

		2000	2015	2016	2017	2018	2019	2020	2021	2022	2023	2024	2025
Règlement général protection du travail	Acc.	1	4			1			6	4	5		
	Sous-total	1	4			1			6	4	5		
Commerce ambulant	Acc.	2	6	7	3	3	1	2				1	
	Sous-total	2	6	7	3	3	1	2				1	
Rémunération profession réglementée	Acc.	2											
	Sous-total	2											
Infractions mesure interdiction professionnelle	Acc.		1		1	2		2	2	2	1	1	1
	Sous-total		1		1	2		2	2	2	1	1	1
Fraude sociale aux cotisations (travail au noir)	Acc.	6		1	1	1	2	1	1		2	5	2
	Sous-total	6		1	1	1	2	1	1		2	5	2
Accès à l'exercice d'une profession	Acc.								1				
	Sous-total								1				
Travailleurs étrangers	Acc.								1				
	Sous-total								1				
Autres	Acc.	2		3	2	8	2	3	4	2			
	Sous-total	2		3	2	8	2	3	4	2			
	Total	13	11	11	7	15	5	8	15	8	8	7	3



Protection des revenus publics

		2000	2015	2016	2017	2018	2019	2020	2021	2022	2023	2024	2025
Douane et accises	Acc.				4		2						
	Sous-total				4		2						
Taxe de circulation / TMC	Acc.			1		3							
	Sous-total			1		3							
Fraude sociale aux allocations	Acc.									1			
	Sous-total									1			
Fraude TVA	Acc.	1	1	1	1	4					1		
	Sous-total	1	1	1	1	4					1		
Fraude fiscale - impôts sur le revenu	Acc.	6			2	1	1				1		
	Sous-total	6			2	1	1				1		
Fraude autres revenus publics	Acc.	1											
	Sous-total	1											
Non spécifié	Acc.		10	5	9	2	2					1	
	Sous-total		10	5	9	2	2					1	
	Total	8	11	7	16	10	5			1	2	1	

Législation économique

		2000	2015	2016	2017	2018	2019	2020	2021	2022	2023	2024	2025
Sociétés	Acc.	1		2	6	19	25	7	1	13	13	8	3
	Sous-total	1		2	6	19	25	7	1	13	13	8	3
Instruments financiers	Acc.	1											
	Sous-total	1											
Contrefaçon de droits de propriété intellectuelle	Acc.			1				2					
	Sous-total			1				2					
Délit d'initié	Acc.											1	
	Sous-total											1	
Autres	Acc.	1	1		4		1				1	2	
	Sous-total	1	1		4		1				1	2	
	Total	3	1	3	10	19	26	9	1	13	14	11	3



Pratiques commerciales

		2000	2015	2016	2017	2018	2019	2020	2021	2022	2023	2024	2025
Pratiques du marché et protection du consommateur	Acc.	5		4	4	1	1	1	1	1		2	
	Sous-total	5		4	4	1	1	1	1	1		2	
Réglementation des prix	Acc.	2											
	Sous-total	2											
Registre de commerce	Acc.	1			1								1
	Sous-total	1			1								1
Non spécifié	Acc.					1							
	Sous-total					1							
Autres	Acc.	9			1		2	1					
	Sous-total	9			1		2	1					
	Total	17		4	6	2	3	2	1	1		2	1

Autres lois spéciales

		2000	2015	2016	2017	2018	2019	2020	2021	2022	2023	2024	2025
Transport	Acc.	2		3	2	4	4	1	3		1	1	
	Sous-total	2		3	2	4	4	1	3		1	1	
Loteries et jeux de hasard	Acc.	1											
	Sous-total	1											
Infr. dans le secteur audiovisuel	Acc.	1						1					
	Sous-total	1						1					
Energie	Acc.					2	1			1	1		
	Sous-total					2	1			1	1		
Dégradation involontaire câbles télécommunication	Acc.			4	6	6	1	1	3	3	9	11	1
	Sous-total			4	6	6	1	1	3	3	9	11	1
Infractions Loi police chemins de fer	Acc.		2		5	3	2	2	1	1	2	4	
	Sous-total		2		5	3	2	2	1	1	2	4	
Moyens de communications électroniques	Acc.							1	1		1		
	Sous-total							1	1		1		
Autres	Acc.	12	2	1			3	5	3	2		1	1
	Sous-total	12	2	1			3	5	3	2		1	1
	Total	16	4	8	13	15	11	11	11	7	14	17	2

STATISTIQUES POLICIERES DE CRIMINALITE

LIEU DE PERPETRATION: ZONE DE POLICE

PZ AALTER/MALDEGEM

***ANNEXE III: DETAIL
FIGURES CRIMINELLES / PHENOMENES***



PZ AALTER/MALDEGEM

FC Vol moyen de transport

		2000	2015	2016	2017	2018	2019	2020	2021	2022	2023	2024	2025
Vol de voiture	Acc.	38	12	11	7	4	10	5	5	2	7	5	6
	Tent.	8	1		1		1	2	1	1			1
	Total	46	13	11	8	4	11	7	6	3	7	5	7
Vol de moto	Acc.	1	1	3				1	3	2		1	1
	Tent.												
	Total	1	1	3				1	3	2		1	1
Carjacking	Acc.					1						1	
	Tent.	1											
	Total	1				1						1	
Vol dans les garages	Acc.	1	1	2		1	2				2		
	Tent.												
	Total	1	1	2		1	2				2		
Vol de vélomoteur	Acc.	19	5	8	3	2	7	5	3	5	2	8	2
	Tent.												1
	Total	19	5	8	3	2	7	5	3	5	2	8	3
Vol de vélo	Acc.	193	110	172	134	125	104	66	129	103	123	118	44
	Tent.			1	2	1	2	1	1		3		1
	Total	193	110	173	136	126	106	67	130	103	126	118	45



FC Cambriolage

		2000	2015	2016	2017	2018	2019	2020	2021	2022	2023	2024	2025
Cambriolage dans habitation	Acc.	84	75	79	61	72	82	37	48	84	73	73	18
	Tent.	93	58	56	57	42	42	28	32	51	60	57	19
	Total	177	133	135	118	114	124	65	80	135	133	130	37
Cambriolage ds entreprise ou commerce	Acc.	25	38	25	15	11	13	5	6	7	15	11	4
	Tent.	11	17	22	11	8	7	5	6	6	1	5	1
	Total	36	55	47	26	19	20	10	12	13	16	16	5
Cambriolage ds service public ou bâtiment administ	Acc.	2	6	5	5	6	3	4	4		6	5	2
	Tent.		1	2	3	4	2		4	3	2	5	
	Total	2	7	7	8	10	5	4	8	3	8	10	2
Vol au bélier	Acc.		1			1							
	Tent.									1			
	Total		1			1				1			
Cambriolage dans bâtiment (total)	Acc.	110	118	108	81	89	96	46	58	91	94	89	24
	Tent.	103	76	78	71	54	51	33	42	60	63	67	20
	Total	213	194	186	152	143	147	79	100	151	157	156	44

FC Vol autre

		2000	2015	2016	2017	2018	2019	2020	2021	2022	2023	2024	2025
Vol à main armée	Acc.	3	1			3	2		1	2	2	1	1
	Tent.		1							1			2
	Total	3	2			3	2		1	3	2	1	3
Vol avec violence sans arme	Acc.	2	13	4	9	7	8	6	9	12	17	13	8
	Tent.	3	2	2	3	25	21	9	3	14	11	4	
	Total	5	15	6	12	32	29	15	12	26	28	17	8
Vol dans ou sur un véhicule	Acc.	37	73	74	47	54	44	20	26	46	45	37	14
	Tent.	11	6	10	5	3	7	4	3	7	25	8	13
	Total	48	79	84	52	57	51	24	29	53	70	45	27
Vol d'armes et explosifs	Acc.	2	3	4	2	2	3		1	3	2	2	
	Tent.												
	Total	2	3	4	2	2	3		1	3	2	2	
Steaming	Acc.		1								1		
	Tent.										1		



FC Vol autre

		2000	2015	2016	2017	2018	2019	2020	2021	2022	2023	2024	2025
	Total		1								2		
Vol à l'arraché	Acc.	8	6		4	3	1	3	2	1	4	2	
	Total	8	6		4	3	1	3	2	1	4	2	
Vol à la tire	Acc.	21	24	11	6	13	8	11	7	8	9	6	
	Total	21	24	11	6	13	8	11	7	8	9	6	
Vol à l'étalage	Acc.	24	44	36	33	54	60	39	51	47	73	52	30
	Tent.		2	1	4	4	6	4	2		6	3	1
	Total	24	46	37	37	58	66	43	53	47	79	55	31
Vol par ruse	Acc.		8	11	7	9	8	6	7	12	3	7	12
	Tent.		2	3		1	1	1			1	4	1
	Total		10	14	7	10	9	7	7	12	4	11	13
Vol de métaux	Acc.	1	13	14	14	3	13	3	8	12	7	10	4
	Tent.											1	
	Total	1	13	14	14	3	13	3	8	12	7	11	4
Vol sur les chantiers	Acc.	4	8	13	11	14	20	16	11	11	13	21	2
	Tent.			1	1	3						1	
	Total	4	8	14	12	17	20	16	11	11	13	22	2
Home-invasion	Acc.		1				1					1	1
	Tent.				1					1			
	Total		1		1		1			1		1	1
Vol d'animaux	Acc.	2	5	4	4	4	5	1	7	2	1	1	
	Tent.	1											
	Total	3	5	4	4	4	5	1	7	2	1	1	
Vol de cargaison	Acc.		1			1				2		2	2
	Tent.									1			
	Total		1			1				3		2	2



Criminalité ICT

		2000	2015	2016	2017	2018	2019	2020	2021	2022	2023	2024	2025
Fraude de cartes de paiements	Acc.		14	6	20	8	4	5	11	10	5	17	2
	Tent.		3	1		1		1					
	Total		17	7	20	9	4	6	11	10	5	17	2
Phishing	Acc.		2		4	4	11	46	92	87	62	58	25
	Tent.					4	2	5	9	10	7	3	
	Total		2		4	8	13	51	101	97	69	61	25
Ransomware	Acc.						1	1	1	1			2
	Tent.				1								
	Total				1		1	1	1	1			2
Shouldersurfing	Acc.		2		5			1	1	1	1	1	
	Total		2		5			1	1	1	1	1	
Skimming	Acc.			3	2				3	3	1		
	Total			3	2				3	3	1		

FC Autre

		2000	2015	2016	2017	2018	2019	2020	2021	2022	2023	2024	2025
Violence contre les métiers d'intérêt général	Acc.	2	2	8	7	8	5	10	7	9	5	5	
	Total	2	2	8	7	8	5	10	7	9	5	5	
Viol collectif	Acc.	1	2		1	1		1			1	1	1
	Total	1	2		1	1		1			1	1	1
Graffiti	Acc.	3	7	4	1	3	5	3	4	5	14	6	2
	Total	3	7	4	1	3	5	3	4	5	14	6	2
Dégradation de voiture	Acc.	3	91	86	80	74	85	44	84	82	78	82	35
	Total	3	91	86	80	74	85	44	84	82	78	82	35
Rixe au couteau	Acc.			2	2		1		1		1		
	Tent.				2								
	Total			2	4		1		1		1		

PH Violence intrafamiliale (VIF)



PH Violence intrafamiliale (VIF)

		2000	2015	2016	2017	2018	2019	2020	2021	2022	2023	2024	2025
VIF: physique, dans le couple	Acc.	19	85	60	63	86	89	73	67	87	86	88	20
	Tent.							1		1			
	Total	19	85	60	63	86	89	74	67	88	86	88	20
VIF: physique, envers des descendants	Acc.	1	6	2	5	5	8	10	9	14	17	22	7
	Tent.				2								
	Total	1	6	2	7	5	8	10	9	14	17	22	7
VIF: physique, envers d'autres membres	Acc.	49	17	17	16	6	12	19	8	23	23	17	13
	Tent.				1								
	Total	49	17	17	17	6	12	19	8	23	23	17	13
VIF: sexuelle, dans le couple	Acc.				1			3	1	3		1	1
	Tent.											1	
	Total				1			3	1	3		2	1
VIF: sexuelle, envers des descendants	Acc.	4	5	2	3	1	3	2		1		1	1
	Tent.												
	Total	4	5	2	3	1	3	2		1		1	1
VIF: sexuelle, envers d'autres membres	Acc.	1	1							1			
	Tent.												
	Total	1	1							1			
VIF: psychique, dans le couple	Acc.	58	94	99	116	106	55	78	78	54	95	85	29
	Tent.												
	Total	58	94	99	116	106	55	78	78	54	95	85	29
VIF: psychique, envers des descendants	Acc.		1		2		3	2	3	2	2	5	7
	Tent.												
	Total		1		2		3	2	3	2	2	5	7
VIF: psychique, envers d'autres membres	Acc.		2	2	5	2	3	4	4	4	9	7	4
	Tent.												
	Total		2	2	5	2	3	4	4	4	9	7	4
VIF: économique, dans le couple	Acc.		2	2	5	1	8	1	4	5	12	6	2
	Tent.				1								1
	Total		2	2	6	1	8	1	4	5	12	7	3
VIF: économique, envers des descendants	Acc.	1	2	1	1	1		1			1		
	Tent.												
	Total	1	2	1	1	1		1			1		
VIF: économique, envers d'autres membres	Acc.	13	8	12	8	7	2	2	5	6	4	2	1
	Tent.											1	
	Total	13	8	12	8	7	2	2	5	6	4	3	1



PH Hormones et dopage

		2000	2015	2016	2017	2018	2019	2020	2021	2022	2023	2024	2025
Dopage humain	Acc.		1	2		1	2	1				2	1
	Total		1	2		1	2	1				2	1
Engraissement illégal	Acc.	1											
	Total	1											

PH Drogues

		2000	2015	2016	2017	2018	2019	2020	2021	2022	2023	2024	2025
Vente de cocaïne	Acc.		3	1	9	1	6	2	5	2	8	2	1
	Total		3	1	9	1	6	2	5	2	8	2	1
Import-export de cocaïne	Acc.							1		1	1		
	Total							1		1	1		
Production de drogues synthétiques	Acc.		2	1		1		1	6	1	1		1
	Total		2	1		1		1	6	1	1		1
Import-export de drogues synthétiques	Acc.				1			1		1			
	Total				1			1		1			
Vente de drogues synthétiques	Acc.		5	7	4	3	8	7	12	6	14	13	3
	Total		5	7	4	3	8	7	12	6	14	13	3
Production de cannabis (culture)	Acc.		9	10	2	3	2	4	3	4	2	1	
	Total		9	10	2	3	2	4	3	4	2	1	
Vente de cannabis en grande quantité	Acc.								2		1	1	
	Total								2		1	1	
Vente-traffic d'héroïne	Acc.									1			
	Total									1			



PH Trafic d'armes

		2000	2015	2016	2017	2018	2019	2020	2021	2022	2023	2024	2025
Commerce et production d'arme à feu et mun.	Acc.					2		2					
	Total					2		2					
Commerce et production d'arme non à feu	Acc.						1	1			2		
	Total						1	1			2		

PH Traite des êtres humains

		2000	2015	2016	2017	2018	2019	2020	2021	2022	2023	2024	2025
TEH - exploitation économique	Acc.		1	1	1	3			1	2			
	Total		1	1	1	3			1	2			
TEH - exploitation sexuelle	Acc.		1		1			1		2	2	2	2
	Total		1		1			1		2	2	2	2

PH Violence dans l'espace public

		2000	2015	2016	2017	2018	2019	2020	2021	2022	2023	2024	2025
Violence physique (transport public)	Acc.		3	1	2	2	2	1	4	2	1	3	
	Total		3	1	2	2	2	1	4	2	1	3	
Violence physique (voie publique)	Acc.	34	47	43	43	39	47	23	35	37	34	35	22
	Tent.	2	3		2	2				2		1	1
	Total	36	50	43	45	41	47	23	35	39	34	36	23
Violence physique (autre endroit public)	Acc.	4	7	6	3	5	6	2	8	8	5	3	
	Tent.											1	
	Total	4	7	6	3	5	6	2	8	8	5	4	
Violence physique (endroit accessible au public)	Acc.	41	42	39	32	28	29	21	17	34	29	25	7
	Tent.	1											
	Total	42	42	39	32	28	29	21	17	34	29	25	7
Violence sexuelle (transport public)	Acc.			1	1	1							
	Total			1	1	1							
Violence sexuelle (voie publique)	Acc.	6	3	3	1	1	3	8	7	5	6	2	7
	Total	6	3	3	1	1	3	8	7	5	6	2	7



PH Violence dans l'espace public

		2000	2015	2016	2017	2018	2019	2020	2021	2022	2023	2024	2025
Violence sexuelle (autre endroit public)	Acc.	3	5	1			1		5	2	2	2	3
	Total	3	5	1			1		5	2	2	2	3
Violence sexuelle (endroit accessible au public)	Acc.	4	7	3	3	1	2	1	5	3	2	3	7
	Total	4	7	3	3	1	2	1	5	3	2	3	7
Violence psychique (transport public)	Acc.		2	1			2	3	2	1	2	6	2
	Total		2	1			2	3	2	1	2	6	2
Violence psychique (voie publique)	Acc.	20	32	47	43	44	32	25	27	32	40	42	20
	Tent.	1											
	Total	21	32	47	43	44	32	25	27	32	40	42	20
Violence psychique (autre endroit public)	Acc.	1		2	3	2	6	2	1	6	10	1	2
	Total	1		2	3	2	6	2	1	6	10	1	2
Violence psychique (endroit accessible au public)	Acc.	22	20	19	24	24	14	10	17	13	23	15	11
	Total	22	20	19	24	24	14	10	17	13	23	15	11
Vol à main armée (voie publique)	Acc.		1			2	1						
	Total		1			2	1						
Vol à main armée (autre endroit public)	Acc.	1											
	Total	1											
Vol à main armée (endroit accessible au public)	Acc.	2											
	Tent.												1
	Total	2											1
Vol avec violence sans arme (transport public)	Acc.		2			1		1			1		
	Total		2			1		1			1		
Vol avec violence sans arme (voie publique)	Acc.					3	1		1	2	3	2	
	Tent.	1			2		1		1				
	Total	1			2	3	2		2	2	3	2	
Vol avec violence sans arme (autre endroit public)	Acc.								1			1	
	Tent.					2				1	1	1	
	Total					2			1	1	1	2	
Vol avec violence sans arme (endr. acces. au pub.)	Acc.	1	2			1	2	1	1		2	2	2
	Tent.		1			1	3						
	Total	1	3			2	5	1	1		2	2	2



PH Violence dans l'espace public

	2000	2015	2016	2017	2018	2019	2020	2021	2022	2023	2024	2025
--	------	------	------	------	------	------	------	------	------	------	------	------

PH Autre

		2000	2015	2016	2017	2018	2019	2020	2021	2022	2023	2024	2025
Faux policiers	Acc.							1					
	Total							1					
Terrorisme, extrémisme et radicalisme	Acc.				2			1					
	Total				2			1					
Cyberharcèlement	Acc.	8	20	32	29	33	25	34	32	34	35	22	16
	Total	8	20	32	29	33	25	34	32	34	35	22	16
Fraude à l'identité	Acc.	2	15	16	22	18	20	34	46	66	36	34	21
	Tent.		7	2	2	4	4	3	7	3	3	2	
	Total	2	22	18	24	22	24	37	53	69	39	36	21

STATISTIQUES POLICIERES DE CRIMINALITE

LIEU DE PERPETRATION: ZONE DE POLICE

PZ AALTER/MALDEGEM

***ANNEXE IV: FAITS ENREGISTRES
NON CRIMINELS***



PZ AALTER/MALDEGEM

Faits non criminels

Maladies / Décès / Disparition

	2000	2015	2016	2017	2018	2019	2020	2021	2022	2023	2024	2025
Suicide	18	29	23	32	22	31	27	20	30	29	31	14
Personne malade	33	55	67	66	60	52	49	54	72	62	55	31
Décès suspect	2	3	3	5	4	3	7	7	6	9	5	8
Décès naturel	4	16	4	8	13	6	3	3	6	7		1
Disparition (personne disparue)	25	12	15	15	17	15	11	12	16	13	17	5
Accident (sauf roulage)	7	8	13	12	9	5	4	6	7	6	5	2
Sécurité des travailleurs (accident du travail)										2	4	2
Autres	9							1				
Total	98	123	125	138	125	112	101	103	137	128	117	63

Appels

	2000	2015	2016	2017	2018	2019	2020	2021	2022	2023	2024	2025
Alarme	30		2			1	1	1	1		1	
Appels	15	8		6	2	11	3	1	8	4	5	4
Total	45	8	2	6	2	12	4	2	9	4	6	4

Problèmes sociaux

	2000	2015	2016	2017	2018	2019	2020	2021	2022	2023	2024	2025
Différends familiaux	122	65	51	29	32	41	30	21	26	32	32	19
Différend (pas de coups)	65	45	22	35	38	20	20	23	22	21	22	8
Affaire civile	33	50	39	18	31	23	16	6	10	12	8	5
Protection de la jeunesse	20	5	1	3	6	3	6	5	2	9	4	3
Autres	21	11	12	5	16	10	9	14	17	9	12	5
Total	261	176	125	90	123	97	81	69	77	83	78	40

Catastrophes

	2000	2015	2016	2017	2018	2019	2020	2021	2022	2023	2024	2025
Fuite de gaz		1										



Catastrophes

	2000	2015	2016	2017	2018	2019	2020	2021	2022	2023	2024	2025
Eboulement							1					
Dégâts tempête	4	6	9	5	7	17	1	1	3		2	1
Problèmes causés par l'eau			1		1							
Dégâts eau	1		1		2							
Autres	1				1							
Total	6	7	11	5	11	17	2	1	3		2	1

Ordre public

	2000	2015	2016	2017	2018	2019	2020	2021	2022	2023	2024	2025
Troubles	1	5	12	16	5	8	7	11	7	9	7	5
Autres	3	1		1					1	2	3	2
Total	4	6	12	17	5	8	7	11	8	11	10	7

Agissements suspects

	2000	2015	2016	2017	2018	2019	2020	2021	2022	2023	2024	2025
	28	20	21	22	23	12	1	4	8	3	3	1
Total	28	20	21	22	23	12	1	4	8	3	3	1

Objets trouvés

	2000	2015	2016	2017	2018	2019	2020	2021	2022	2023	2024	2025
	103	1	9	2	5	3	3	2	3	2	5	1
Total	103	1	9	2	5	3	3	2	3	2	5	1

Objets perdus

	2000	2015	2016	2017	2018	2019	2020	2021	2022	2023	2024	2025
	175	842	876	840	854	787	667	668	664	714	728	367
Total	175	842	876	840	854	787	667	668	664	714	728	367

Autres non-infractions

	2000	2015	2016	2017	2018	2019	2020	2021	2022	2023	2024	2025
Ordonnance de capture	1								1	3		
Non-respect des conditions	1	8	4	9	13	12	6	11	3	12	25	1



Autres non-infractions

	2000	2015	2016	2017	2018	2019	2020	2021	2022	2023	2024	2025
Procès-verbal d'information	31	53	70	64	50	24	6	11	5	13	9	4
Notification		14	17	23	26	29	40	40	39	49	57	19
Dégradation involontaire câbles (non-télécom)		1	6	3	4	1	1	1	2	2	1	1
Demande signalement surveillance électronique					1			9	13	20	26	2
Fonction de contrôle armes		1	1	1	3		1	16	2	6	19	4
Autres non infractions	87											
Total	120	77	98	100	97	66	54	88	65	105	137	31