

STATISTIQUES POLICIERES DE CRIMINALITE

LIEU DE PERPETRATION: ZONE DE POLICE

PZ DEINZE/ZULTE/LIEVEGEM

2000 - 1er Semestre 2025

Police fédérale - DGRIDRIIBIPOL

STATISTIQUES POLICIERES DE CRIMINALITE

LIEU DE PERPETRATION: ZONE DE POLICE

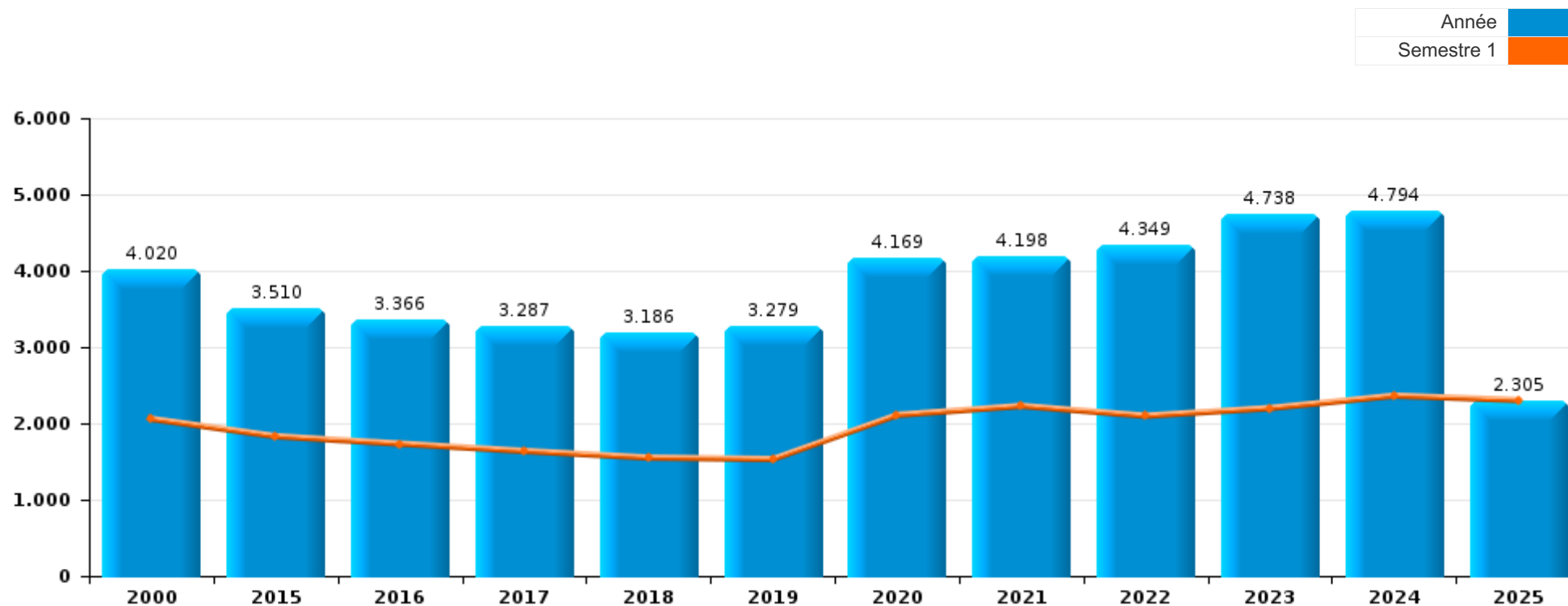
PZ DEINZE/ZULTE/LIEVEGEM

PARTIE I : INFRACTIONS JUDICIAIRES



PZ DEINZE/ZULTE/LIEVEGEM

	2000	2015	2016	2017	2018	2019	2020	2021	2022	2023	2024	2025
Nombre total des délits	4.020	3.510	3.366	3.287	3.186	3.279	4.169	4.198	4.349	4.738	4.794	2.305



FPF/DGR/DRI/BIPOL - Statistiques policières de criminalité (date de clôture: 31/10/2025)
 Les données pour les années 2001 jusqu'à 2014 ne sont plus publiées mais restent disponibles sur demande auprès du service BIPOL.
 Les données pour 2025 ne concernent que le 1er semestre.



PZ DEINZE/ZULTE/LIEVEGEM

	2000	2015	2016	2017	2018	2019	2020	2021	2022	2023	2024	2025
Vol et extorsion	1.543	1.183	1.111	955	874	881	663	785	938	970	1.026	419
Fraude	319	215	211	224	257	321	576	573	574	605	581	273
Infr. contre l'intégrité physique	286	326	322	322	265	369	358	404	439	467	455	222
Dégradation de la propriété	494	374	368	375	333	283	283	343	332	387	441	197
Drogues	298	233	232	218	183	197	254	288	365	358	341	142
Infr. contre autres valeurs morales et sentiments	92	244	212	206	235	210	251	275	278	337	315	139
Criminalité informatique		56	57	92	104	128	120	130	287	372	360	213
Protection de la jeunesse	28	72	73	109	96	118	172	185	204	219	269	159
Infr. contre la sécurité publique	186	134	102	127	112	103	167	164	144	176	167	98
Environnement	181	121	97	85	74	97	97	100	129	91	65	32
Santé publique	6	3	4	2		3	660	319	16	6	3	1
Infr. contre la famille	149	77	64	72	83	114	73	76	68	110	76	36
Registre de population	54	108	112	103	87	105	75	59	87	68	76	35
Infr. contre les moeurs	57	64	59	66	78	74	71	106	105	95	100	43
Armes et explosifs	33	71	69	74	138	69	58	66	64	83	72	45
Législation sur les étrangers	27	53	73	46	60	62	60	62	63	110	129	88
Ivresse et alcool	15	36	40	39	45	43	68	61	42	87	106	51
Infr. contre la foi publique	63	46	56	35	50	29	55	49	73	46	72	50
Autres lois spéciales	30	19	16	47	39	28	29	47	23	34	31	10
Infr. contre l'autorité publique	16	17	24	18	26	13	25	32	41	45	41	23
Code pénal social	7	7	12	8	10	7	11	16	21	16	17	8
Protection de la personne	22	8	7	14	8	6	16	16	12	12	10	6
Contravention Code pénal	69			2				1				
Infr. contre la liberté individuelle	2	7	7	8	3	3		4	4	18	2	2
Travail	18	7	6	1		1	1	5	9	3	5	4
Loi du football		4	4	4	2	2		7	12	9	15	
Pratiques commerciales	6	4	5	11	2	1	4	5	2	4	5	6
Législation économique		1	2	4	7	6	8	5	5	2	5	2
Carte d'identité	4	8	7	3	4	3	3	4	3	1	2	
Hormones et dopage	1	5	4	6	5	2	4	3	1	5	1	
Protection des revenus publics	7	2	5	4	2		4		3			
Traite des êtres humains		1	3	4	2			7	2	2	3	
Marchand de sommeil		1	1		1	1		1	1		2	
Exercice illégal de l'autorité publique	1	1	1	2					1			
Infr. relative au statut juridique de l'enfant	5						1					
Autres infractions Code pénal					1		1				1	1
Infr. contre la Sécurité de l'Etat		2		1								
Sécurité privée	1						1		1			
Sous-total	4.020	3.510	3.366	3.287	3.186	3.279	4.169	4.198	4.349	4.738	4.794	2.305
Contravention règlement policier local		49	85	62	57	67	59	66	99	132	114	33
Sous-total		49	85	62	57	67	59	66	99	132	114	33
Total	4.020	3.559	3.451	3.349	3.243	3.346	4.228	4.264	4.448	4.870	4.908	2.338

PPF/DGR/DRI/BIPOL - Statistiques policières de criminalité (date de clôture: 31/10/2025)

Les données pour les années 2001 jusqu'à 2014 ne sont plus publiées mais restent disponibles sur demande auprès du service BIPOL.

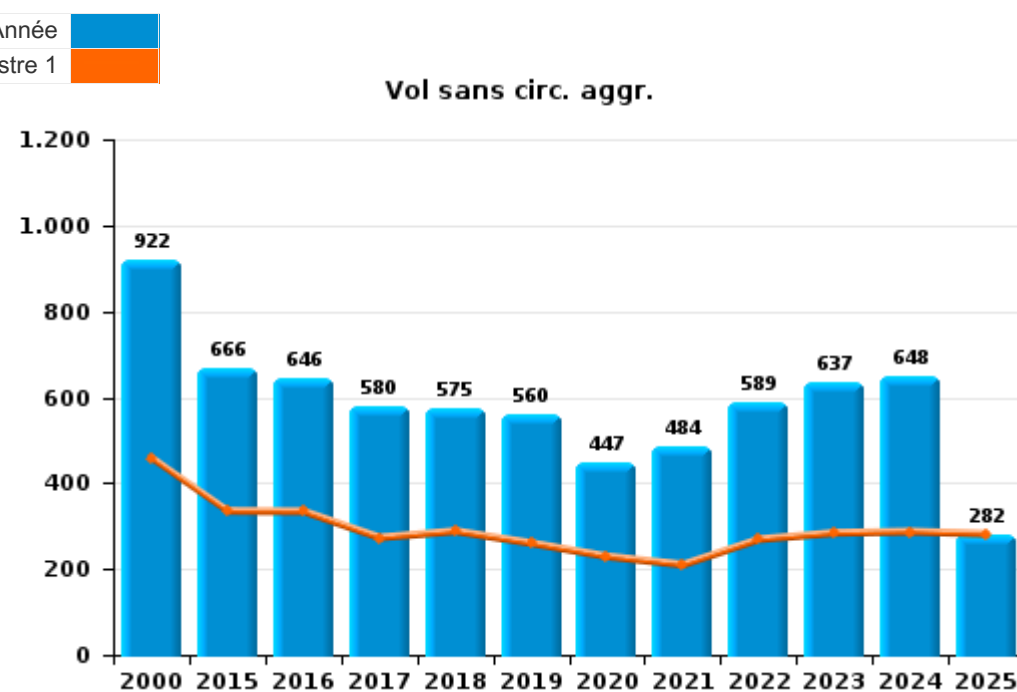
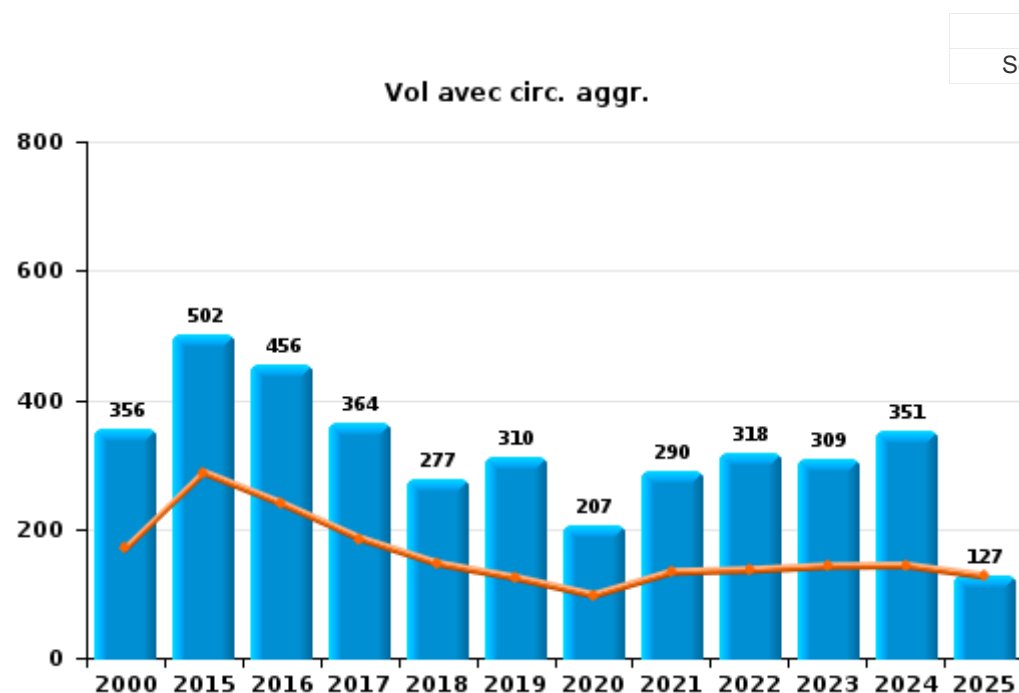
Les données pour 2025 ne concernent que le 1er semestre.



I.1. Catégorie des infractions : Vol et extorsion (top 5 des infractions au niveau national 2024)

PZ DEINZE/ZULTE/LIEVEGEM

	2000	2015	2016	2017	2018	2019	2020	2021	2022	2023	2024	2025
Vol sans circ. aggr.	922	666	646	580	575	560	447	484	589	637	648	282
Vol avec circ. aggr.	356	502	456	364	277	310	207	290	318	309	351	127
Vol non spécifié	261	2	3	1	4	3	1			1	2	1
Extorsion	3	13	6	10	18	8	8	11	31	23	25	9
Autres	1											
Total	1.543	1.183	1.111	955	874	881	663	785	938	970	1.026	419





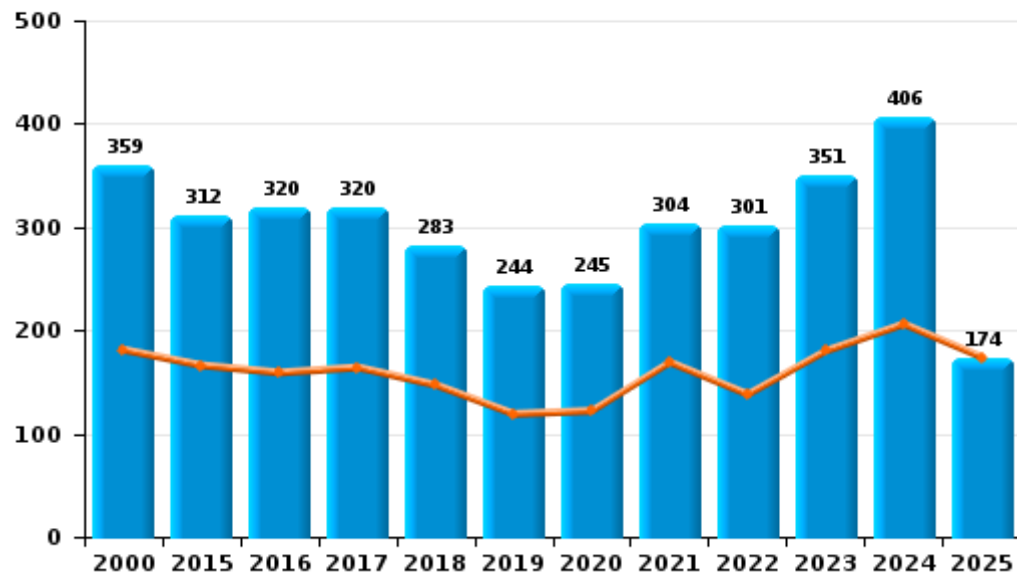
I.2. Catégorie des infractions : Dégradation de la propriété (top 5 des infractions au niveau national 2024)

PZ DEINZE/ZULTE/LIEVEGEM

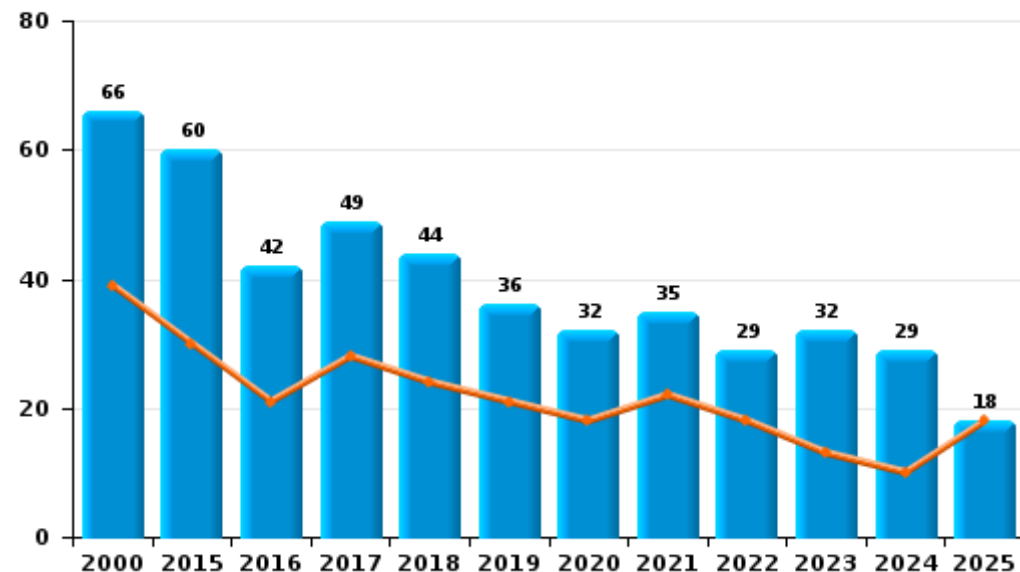
	2000	2015	2016	2017	2018	2019	2020	2021	2022	2023	2024	2025
Vandalisme	359	312	320	320	283	244	245	304	301	351	406	174
Incendie involontaire	54	51	34	42	31	26	26	22	17	18	11	10
Incendie volontaire	12	9	8	7	13	10	6	13	12	14	18	8
Destruction, dénaturation, dégradation	64	2	6	6	6	3	6	4	2	4	5	4
Destruction par explosion volontaire	5										1	1
Total	494	374	368	375	333	283	283	343	332	387	441	197

Année	■
Semestre 1	■

Vandalisme



Incendie



FPF/DGR/DRI/BIPOL - Statistiques policières de criminalité (date de clôture: 31/10/2025)

Les données pour les années 2001 jusqu'à 2014 ne sont plus publiées mais restent disponibles sur demande auprès du service BIPOL.

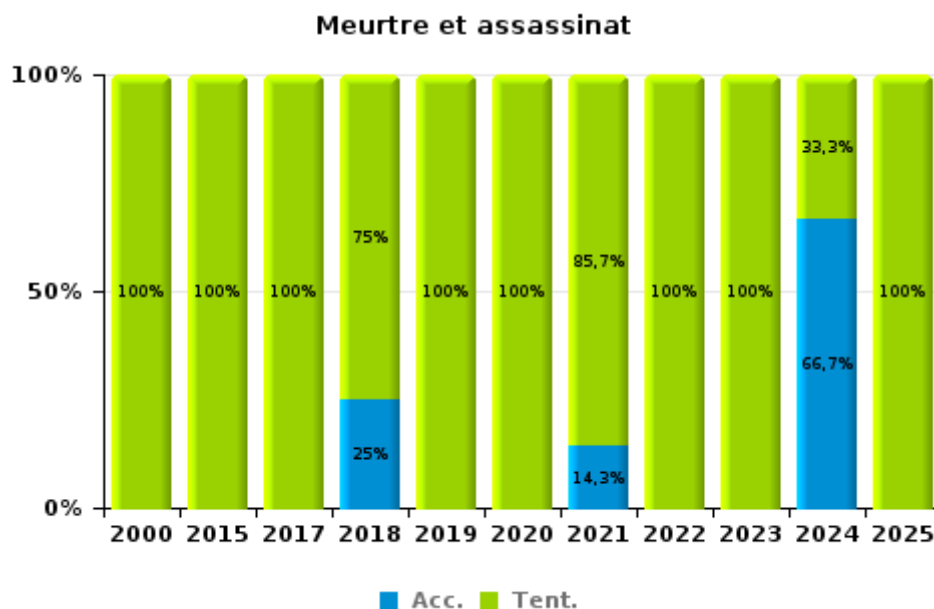
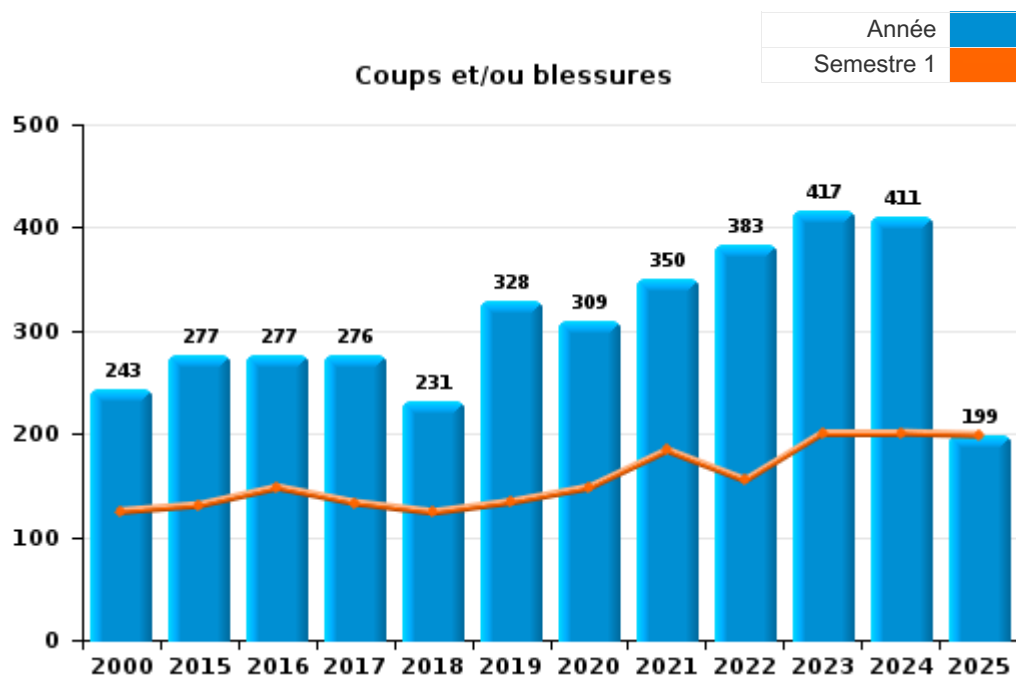
Les données pour 2025 ne concernent que le 1er semestre.



I.3. Catégorie des infractions : Infr. contre l'intégrité physique (top 5 des infractions au niveau national 2024)

PZ DEINZE/ZULTE/LIEVEGEM

	2000	2015	2016	2017	2018	2019	2020	2021	2022	2023	2024	2025
Coups et/ou blessures	243	277	277	276	231	328	309	350	383	417	411	199
Autres	41	45	45	43	30	36	44	47	52	45	41	21
Meurtre et assassinat	2	4		3	4	5	5	7	4	5	3	2
Total	286	326	322	322	265	369	358	404	439	467	455	222



FPF/DGR/DRI/BIPOL - Statistiques policières de criminalité (date de clôture: 31/10/2025)
 Les données pour les années 2001 jusqu'à 2014 ne sont plus publiées mais restent disponibles sur demande auprès du service BIPOL.
 Les données pour 2025 ne concernent que le 1er semestre.



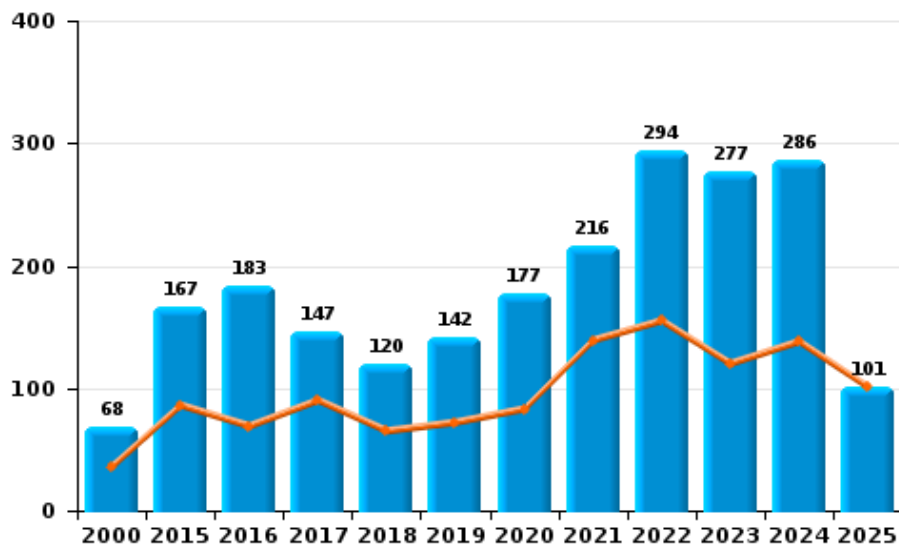
I.4. Catégorie des infractions : Drogues (top 5 des infractions au niveau national 2024)

PZ DEINZE/ZULTE/LIEVEGEM

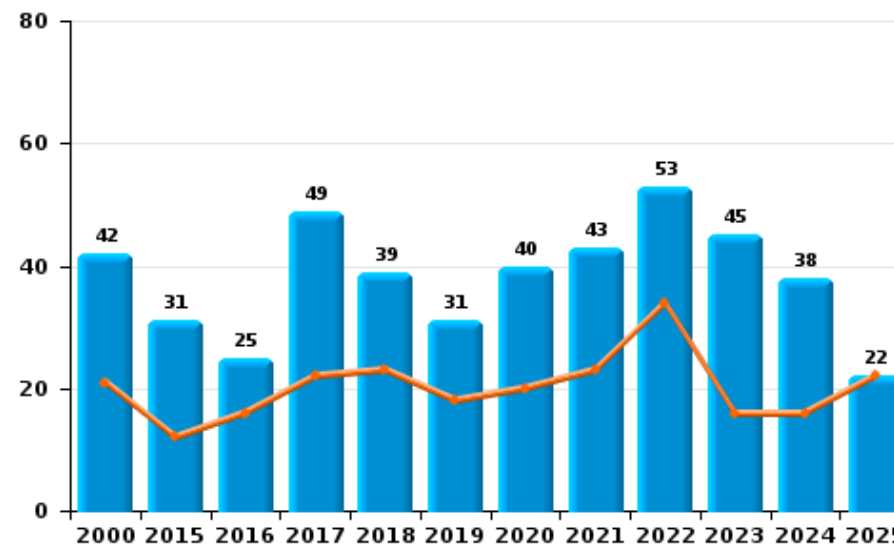
	2000	2015	2016	2017	2018	2019	2020	2021	2022	2023	2024	2025
Détention	68	167	183	147	120	142	177	216	294	277	286	101
Commerce	42	31	25	49	39	31	40	43	53	45	38	22
Usage	162	15	6	7	6	6	5	8	7	19	4	
Fabrication	3	14	10	11	7	9	13	11	6	10	3	
Importation et exportation	20	3	3	1	5	6	11	2	3	6	6	14
Autres	3	3	5	3	6	3	8	8	2	1	3	1
Protoxyde d'azote (gaz hilarant)											1	4
Total	298	233	232	218	183	197	254	288	365	358	341	142



Détention



Commerce





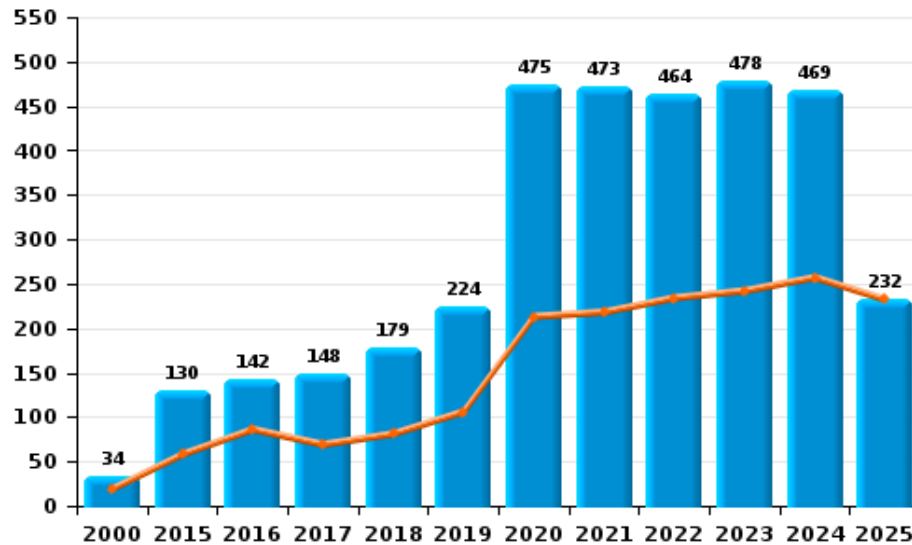
I.5. Catégorie des infractions : Fraude (top 5 des infractions au niveau national 2024)

PZ DEINZE/ZULTE/LIEVEGEM

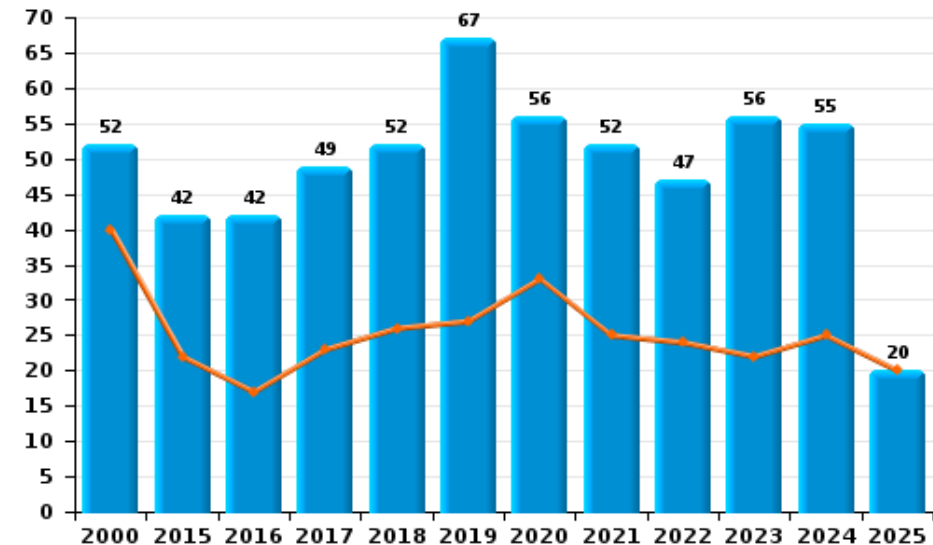
	2000	2015	2016	2017	2018	2019	2020	2021	2022	2023	2024	2025
Abus de confiance et infr. apparentées	52	42	42	49	52	67	56	52	47	56	55	20
Détournement et destruction frauduleuse	197	18	14	14	7	8	22	21	31	21	20	6
Escroquerie	34	130	142	148	179	224	475	473	464	478	469	232
Fraudes: Autres	17	2	4	3	6	9	14	12	13	30	27	7
Grivèlerie	12	13	4	4	5	8	4	7	9	10	5	8
Infr. liées à l'insolvabilité		4	4	5	1	5	2	5	5	2	4	
Recel	7	6	1	1	7		3	3	5	8	1	
Total	319	215	211	224	257	321	576	573	574	605	581	273

Année ■
Semestre 1 ■

Escroquerie



Abus de confiance et infr. apparentée



STATISTIQUES POLICIERES DE CRIMINALITE

LIEU DE PERPETRATION: ZONE DE POLICE

PZ DEINZE/ZULTE/LIEVEGEM

PARTIE II : FIGURES CRIMINELLES / PHENOMENES



PZ DEINZE/ZULTE/LIEVEGEM

FC Vol moyen de transport

	2000	2015	2016	2017	2018	2019	2020	2021	2022	2023	2024	2025
Vol de voiture	69	11	22	16	7	16	12	12	12	15	14	8
Vol de moto		1	2	3	1	1	5	1			1	
Carjacking	2											
Homejacking			1						1			
Vol dans les garages		2	1	2	1	1				1		
Vol de vélomoteur	43	17	6	2	9	11	7	8	5	5	17	6
Vol de vélo	314	171	176	128	126	116	87	117	140	140	130	64

FC Cambriolage

	2000	2015	2016	2017	2018	2019	2020	2021	2022	2023	2024	2025
Cambriolage dans habitation	312	241	223	198	128	149	81	158	146	153	177	68
Cambriolage ds entreprise ou commerce	82	73	54	29	33	31	32	13	33	41	26	16
Cambriolage ds service public ou bâtiment administ	30	31	10	16	15	17	19	10	14	9	21	7
Vol au bélier							2	1				
Cambriolage dans bâtiment (total)	423	345	287	243	176	197	132	181	193	202	224	91



FC Vol autre

	2000	2015	2016	2017	2018	2019	2020	2021	2022	2023	2024	2025
Vol à main armée	9	4	4	6	4	4	3	2	3	3	7	
Vol avec violence sans arme	16	30	21	21	25	17	9	20	37	34	32	16
Vol dans ou sur un véhicule	110	105	123	89	63	101	86	81	126	83	89	29
Sacjacking dans une voiture									1			
Vol d'armes et explosifs	2	6	1	7	4		2	1	1	1	7	2
Steaming												1
Arrachage de sac à main	2		1		1							1
Vol à l'arraché	14	3	6	8	8	7	2	3	7	4	9	4
Vol à la tire	38	37	35	26	32	17	8	9	14	11	12	3
Vol à l'étalage	43	78	102	105	117	121	85	95	122	171	192	66
Vol par ruse	1	12	5	14	5	8	5	8	11	6	4	5
Vol de métaux	8	17	7	7	3	6	4	2	4	4	3	5
Vol sur les chantiers	2	25	15	17	16	22	20	12	18	13	13	4
Home-invasion			1				1			1	1	
Vol d'animaux	5	6	4	4	4	6	2	7	5	4	4	1
Vol de cargaison		3	1			1				1		1

Criminalité ICT

	2000	2015	2016	2017	2018	2019	2020	2021	2022	2023	2024	2025
Fraude de cartes de paiements		4	5	13	6	5	3	6	10	12	11	19
Phishing		4	1	1	5	8	9	16	32	53	32	21
Ransomware				3	4		1			2	2	1
Shouldersurfing			1		3				2	1		1
Skimming			1	2								



FC Autre

	2000	2015	2016	2017	2018	2019	2020	2021	2022	2023	2024	2025
Violence contre les métiers d'intérêt général	2	8	9	7	7	7	13	11	17	10	13	15
Viol collectif		1						2	1			
Graffiti	2	6	8	8	6	7	9	7	11	14	15	8
Dégradation de voiture	3	110	137	122	87	98	97	114	114	128	139	69
Rixe au couteau		4	1	1	1	2	4	4	3	2		1

PH Violence intrafamiliale (VIF)

	2000	2015	2016	2017	2018	2019	2020	2021	2022	2023	2024	2025
VIF: physique, dans le couple	36	90	89	102	73	135	133	156	150	154	155	59
VIF: physique, envers des descendants	6	16	16	15	18	16	16	19	31	37	24	17
VIF: physique, envers d'autres membres	55	23	13	16	13	27	42	34	38	47	39	23
VIF: sexuelle, dans le couple		2	1	1			1	2		1	1	2
VIF: sexuelle, envers des descendants	5	2	5	1	2	4	6	5	1			
VIF: sexuelle, envers d'autres membres			2					1				
VIF: psychique, dans le couple	126	85	65	79	94	120	99	116	101	151	133	66
VIF: psychique, envers des descendants		5		4	1	6	7	11	16	18	23	12
VIF: psychique, envers d'autres membres		3	2	3	2	6	8	13	14	12	21	6
VIF: économique, dans le couple		2	6	4	2	10	10	22	11	16	19	3
VIF: économique, envers des descendants	1	1			2					1	5	
VIF: économique, envers d'autres membres	43	9	8	7	6	9	6	9	3	12	15	6



PH Hormones et dopage

	2000	2015	2016	2017	2018	2019	2020	2021	2022	2023	2024	2025
Dopage humain		5	4	6	5	2	6	4	2	5	1	
Engraissement illégal	1											

PH Drogues

	2000	2015	2016	2017	2018	2019	2020	2021	2022	2023	2024	2025
Vente de cocaïne		8	5	6	7	3	4	7	4	11	8	3
Import-export de cocaïne		1		1	1		3		1	2		
Production de drogues synthétiques		1										
Import-export de drogues synthétiques		1			1	1		1	2		1	
Vente de drogues synthétiques	1	8	6	19	9	10	9	19	21	17	17	5
Production de cannabis (culture)		4	4	6	2	3	5	5	3	5	1	
Import-export de cannabis en grande quantité												12
Vente de cannabis en grande quantité				1	2					1		
Import-export d'héroïne										1		
Vente-traffic d'héroïne		2	1	1			3			2		

PH Trafic d'armes

	2000	2015	2016	2017	2018	2019	2020	2021	2022	2023	2024	2025
Commerce et production d'arme à feu et mun.		1	1		1	1		1		1		

PH Traite des êtres humains

	2000	2015	2016	2017	2018	2019	2020	2021	2022	2023	2024	2025
TEH - exploitation économique		1		1	1			3			1	
TEH - exploitation sexuelle	2	2	4	4	5	2	1	6	4	3	4	



PH Violence dans l'espace public

	2000	2015	2016	2017	2018	2019	2020	2021	2022	2023	2024	2025
Violence physique (transport public)	1	2	9	5	8	8	5	10	8	14	16	4
Violence physique (voie publique)	45	70	65	45	63	46	58	69	87	82	89	40
Violence physique (autre endroit public)	1	3	5	2	4	4	4	12	4	9	5	4
Violence physique (endroit accessible au public)	82	66	69	58	38	68	22	42	56	69	62	34
Violence sexuelle (transport public)	1			1	1	1	1	3	1	2	1	
Violence sexuelle (voie publique)	10	4	7	3	10	6	3	13	9	2	6	3
Violence sexuelle (autre endroit public)	1	1		1		1	1	4		1	4	1
Violence sexuelle (endroit accessible au public)	4	8	5	4	8	11	5	9	9	21	11	6
Violence psychique (transport public)	1	2	3	6	3	4	2	4	6	9	5	3
Violence psychique (voie publique)	46	63	36	50	44	39	45	49	51	69	84	45
Violence psychique (autre endroit public)	3	3	2	5	3	3	7	3	6	8	6	2
Violence psychique (endroit accessible au public)	61	37	25	25	23	20	24	25	27	44	39	19
Vol à main armée (voie publique)		2		2	1		1		1		1	
Vol à main armée (autre endroit public)	1											
Vol à main armée (endroit accessible au public)	4	2	1	1	2	2			1	3	1	
Vol avec violence sans arme (transport public)		1	1	2	1		1	2	4		2	1
Vol avec violence sans arme (voie publique)	4	8	5	6	5	2	3	2	6	4	6	2
Vol avec violence sans arme (autre endroit public)						1		1				
Vol avec violence sans arme (endr. acces. au pub.)	6	4	7	2	5	5	1	5	1	6	5	4



PH Autre

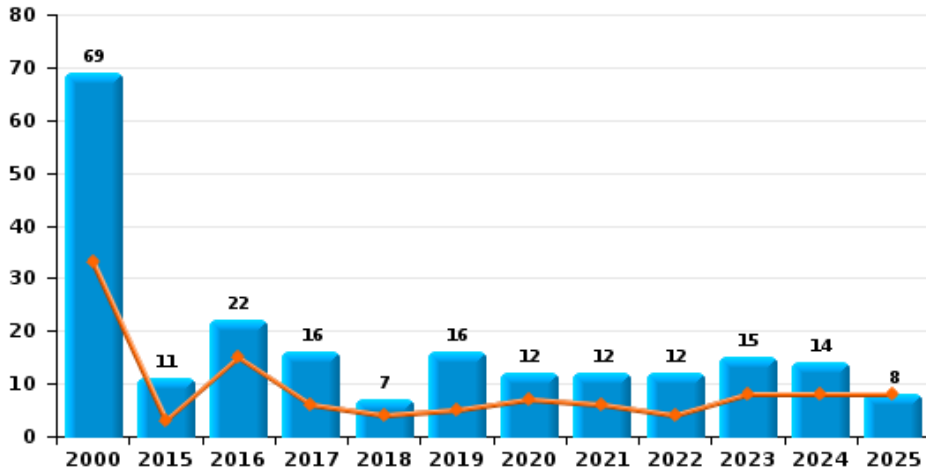
	2000	2015	2016	2017	2018	2019	2020	2021	2022	2023	2024	2025
Faux policiers											2	
Terrorisme, extrémisme et radicalisme		1	2	1			2					
Cyberharcèlement	12	32	10	11	14	12	9	7	19	18	17	10
Fraude à l'identité	3	12	16	18	28	18	23	30	49	39	62	35



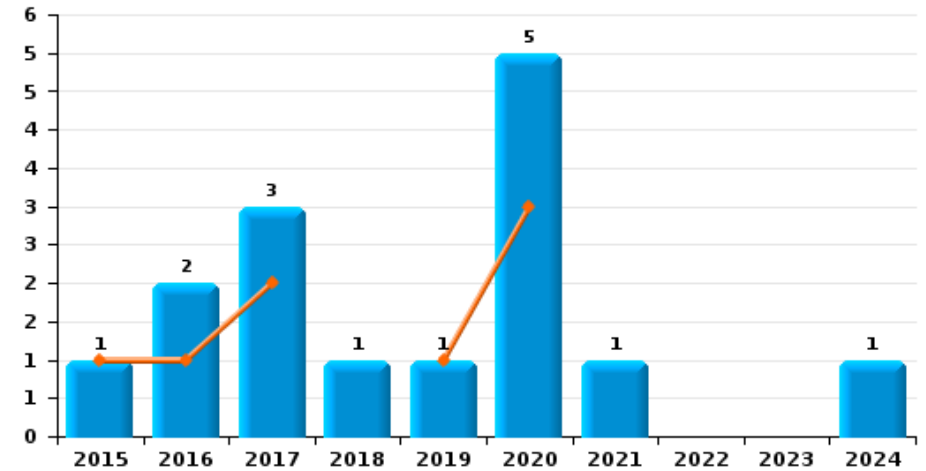
PZ DEINZE/ZULTE/LIEVEGEM

Année	■
Semestre 1	■

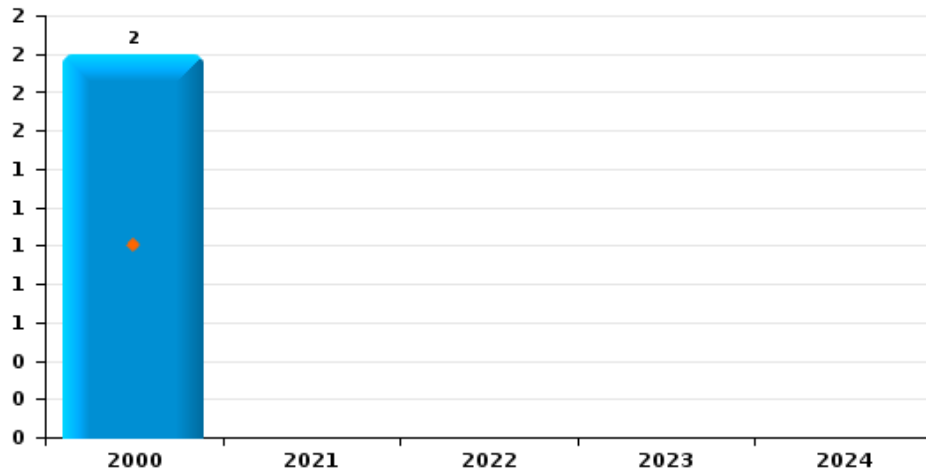
Vol de voiture



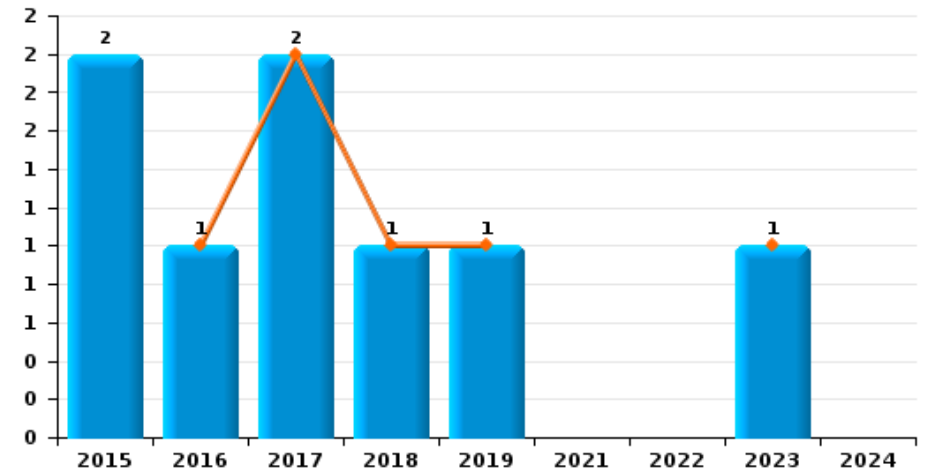
Vol de moto



Carjacking

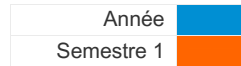


Vol dans les garages

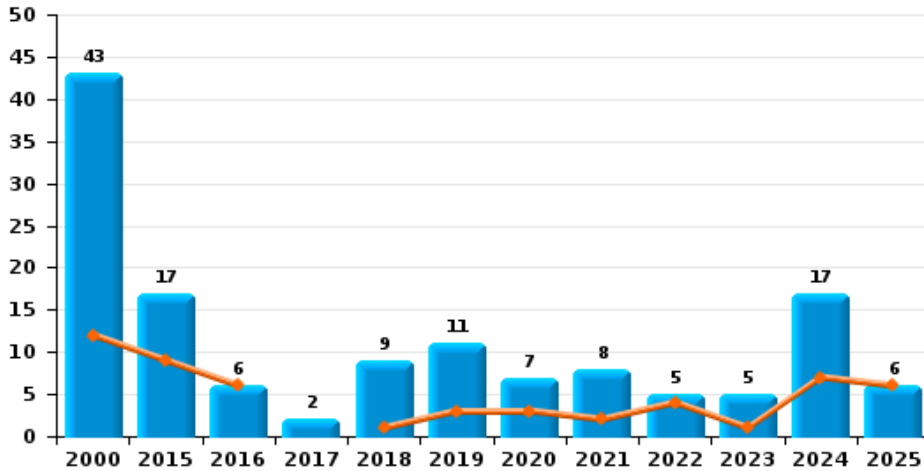




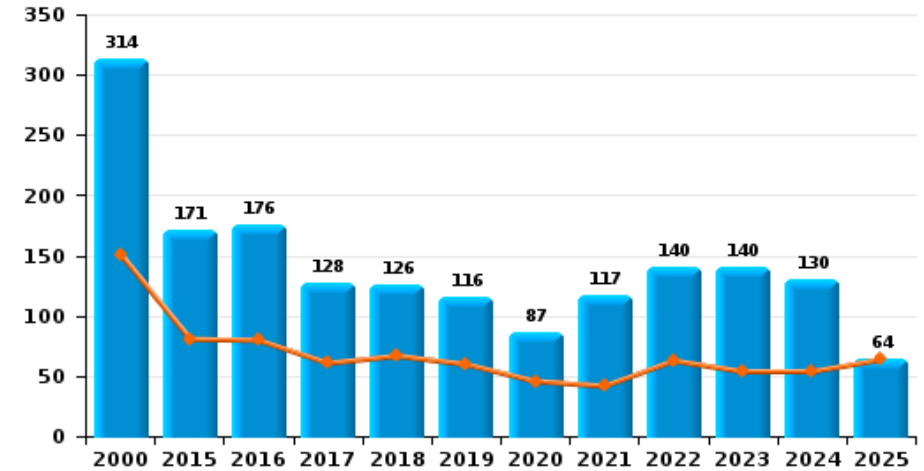
PZ DEINZE/ZULTE/LIEVEGEM



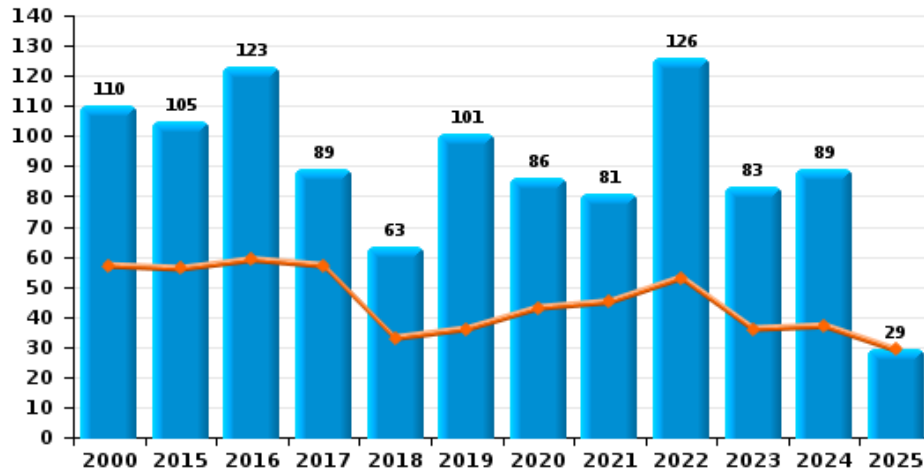
Vol de vélomoteur



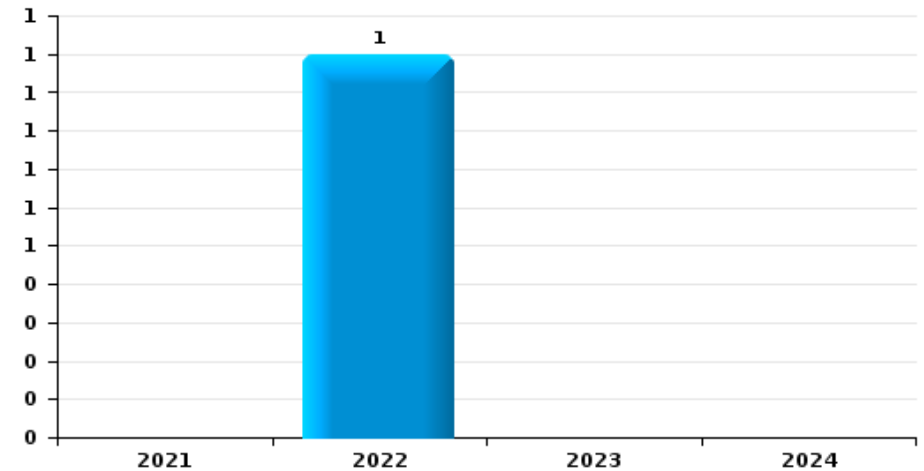
Vol de vélo



Vol dans ou sur un véhicule



Sacjacking dans une voiture

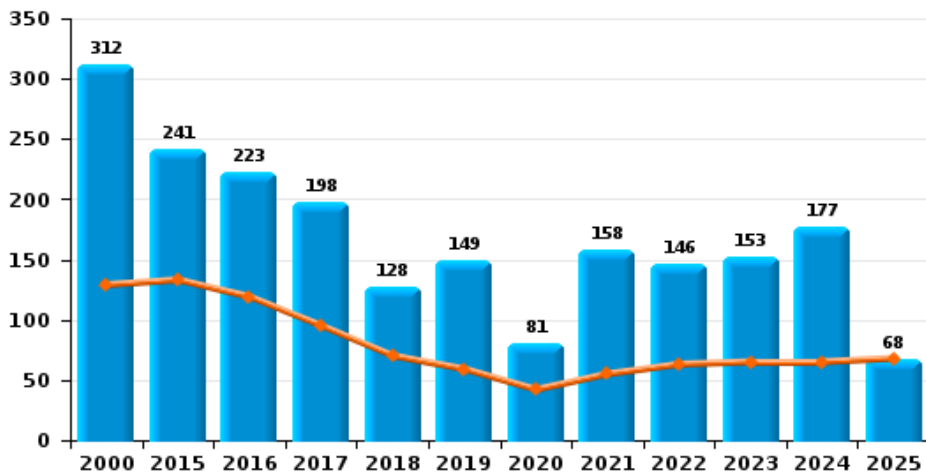




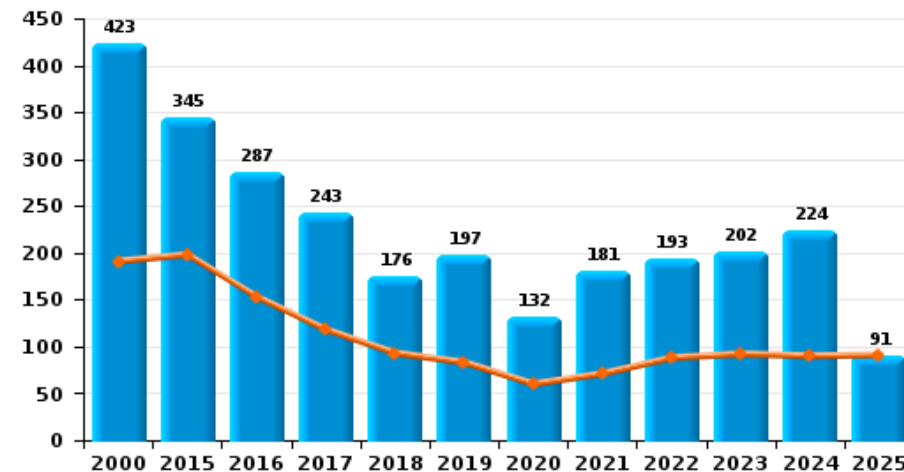
PZ DEINZE/ZULTE/LIEVEGEM

Année ■
Semestre 1 ■

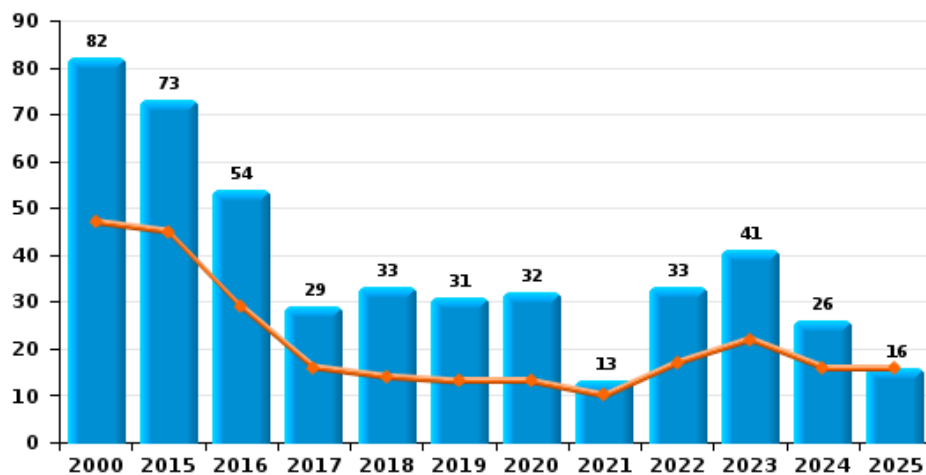
Cambrilage dans habitation



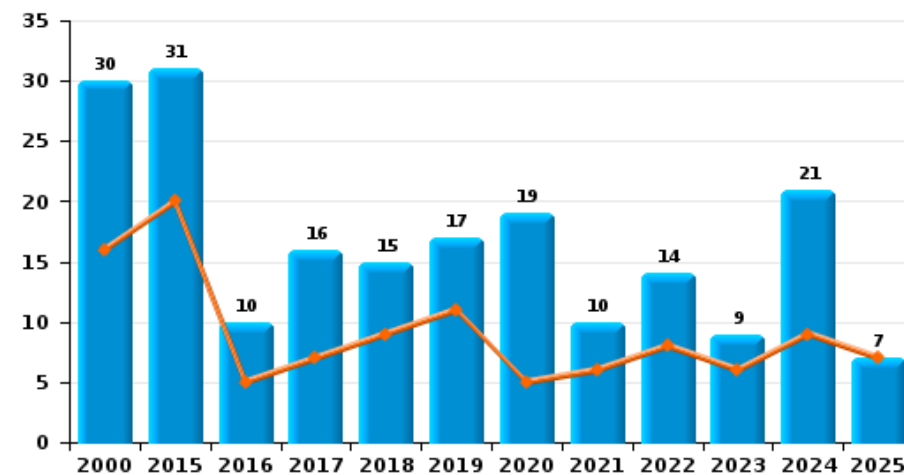
Cambrilage dans bâtiment (total)



Cambrilage ds entreprise ou commerce



Cambrilage ds service public ou bâtiment administ

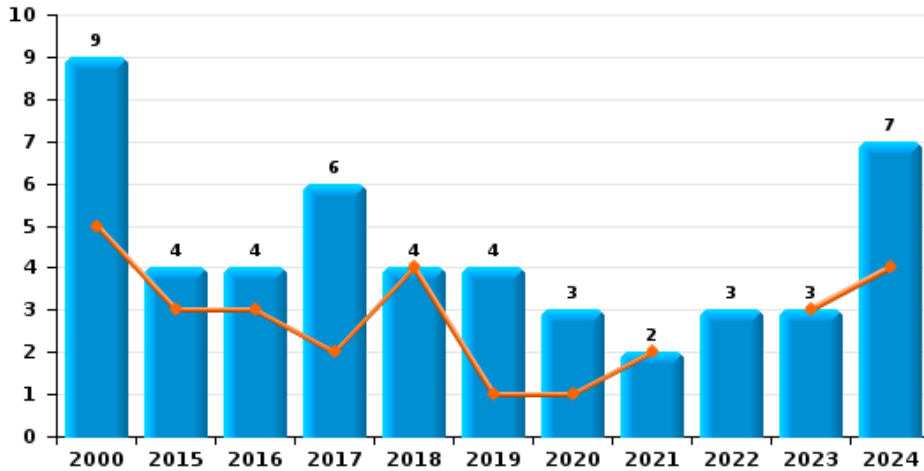




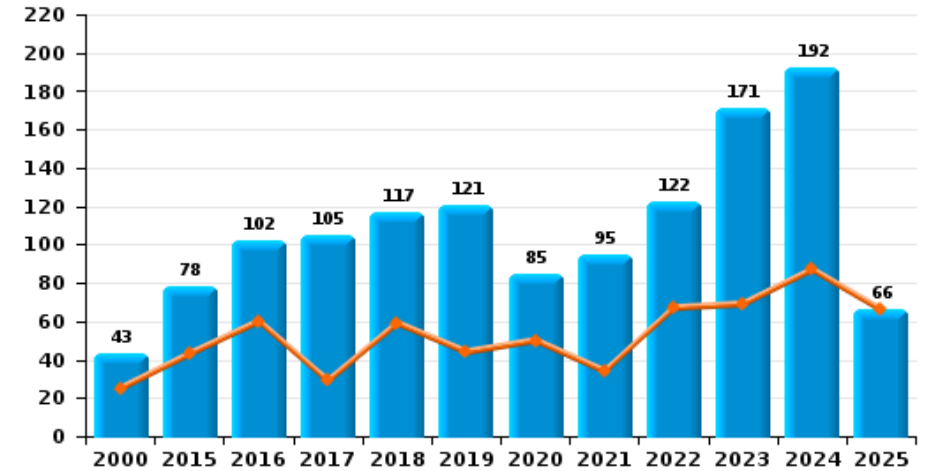
PZ DEINZE/ZULTE/LIEVEGEM

Année ■
Semestre 1 ■

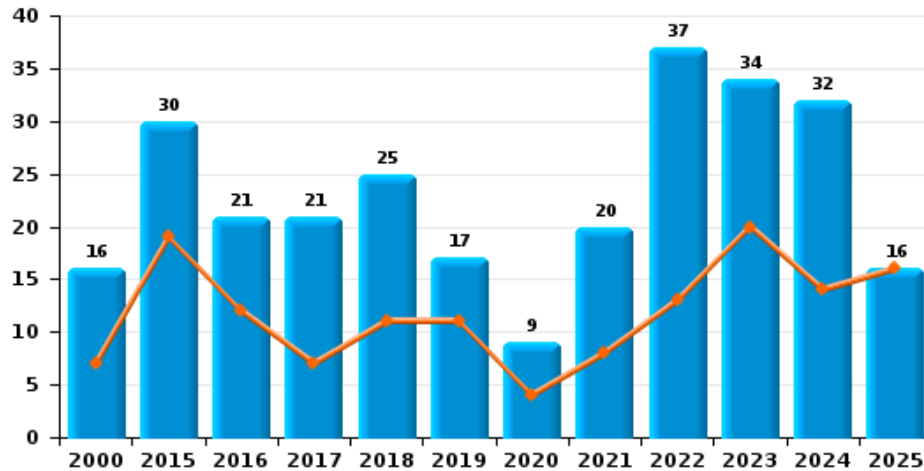
Vol à main armée



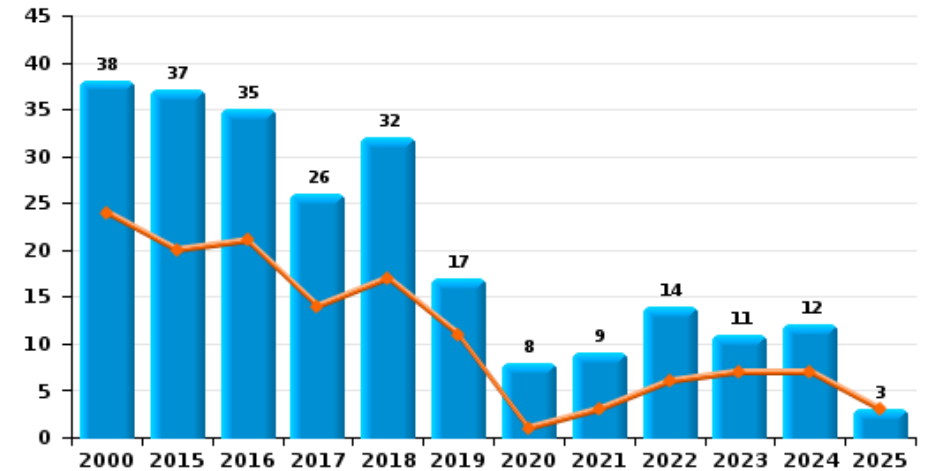
Vol à l'étalage



Vol avec violence sans arme



Vol à la tire

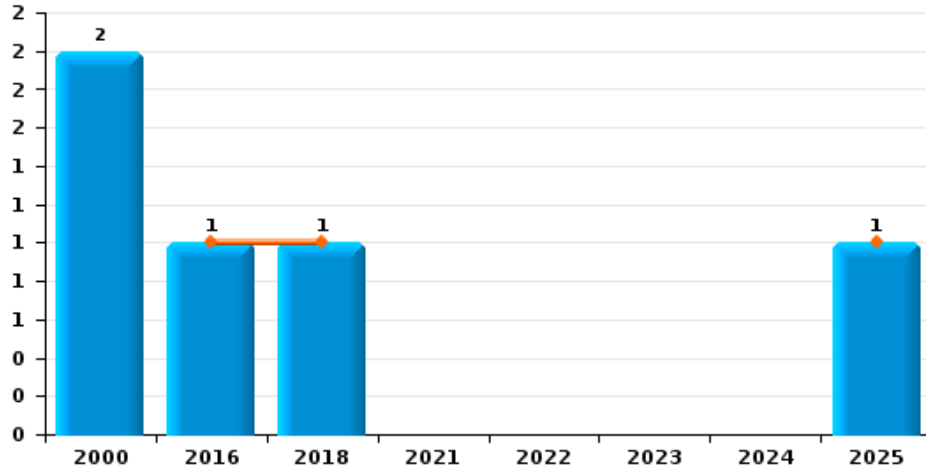




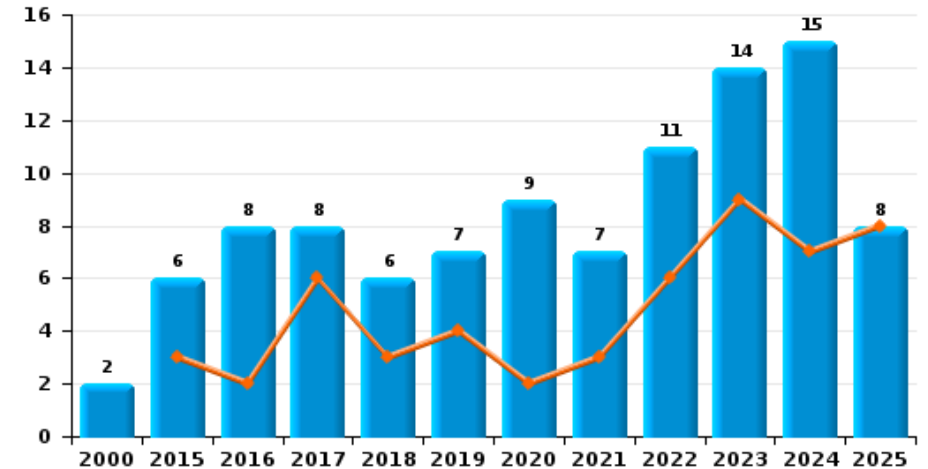
PZ DEINZE/ZULTE/LIEVEGEM

Année ■
Semestre 1 ■

Arrachage de sac à main



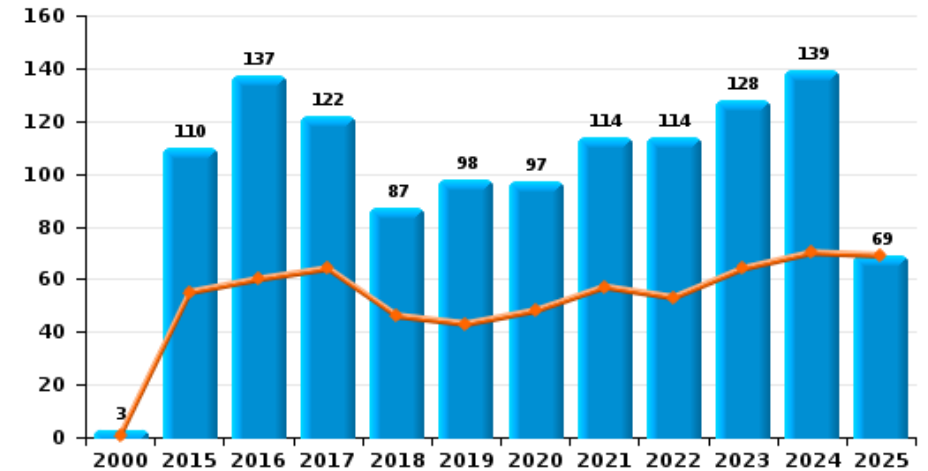
Graffiti



Vol à l'arraché



Dégradation de voiture





PZ DEINZE/ZULTE/LIEVEGEM

FC Vol moyen de transport

		2000	2015	2016	2017	2018	2019	2020	2021	2022	2023	2024	2025
Vol de voiture	Trim 1	17	1	10	2	2	4	5	1	2	5	4	3
	Trim 2	16	2	5	4	2	1	2	5	2	3	4	5
	Trim 3	18	5	6	7	3	4	2	3	5	5	2	
	Trim 4	18	3	1	3		7	3	3	3	2	4	
	Total	69	11	22	16	7	16	12	12	12	15	14	8
Vol de moto	Trim 1		1	1	2		1	2					
	Trim 2							1					
	Trim 3					1			1			1	
	Trim 4			1	1			2					
	Total		1	2	3	1	1	5	1			1	
Carjacking	Trim 2	1											
	Trim 4	1											
	Total	2											
Homejacking	Trim 2			1									
	Trim 4									1			
	Total			1						1			
Vol dans les garages	Trim 1			1			1				1		
	Trim 2				2	1							
	Trim 3		1										
	Trim 4		1										
	Total		2	1	2	1	1					1	



FC Vol moyen de transport

		2000	2015	2016	2017	2018	2019	2020	2021	2022	2023	2024	2025
Vol de vélomoteur	Trim 1	7	5	1			1	1		3	1	3	1
	Trim 2	5	4	5		1	2	2	2	1		4	5
	Trim 3	12	5			6	6	1	4		3	5	
	Trim 4	19	3		2	2	2	3	2	1	1	5	
	Total	43	17	6	2	9	11	7	8	5	5	17	6
Vol de vélo	Trim 1	75	29	38	25	29	31	30	20	26	24	25	32
	Trim 2	76	52	42	36	38	29	16	22	37	30	29	32
	Trim 3	72	49	55	42	33	29	28	41	43	50	44	
	Trim 4	91	41	41	25	26	27	13	34	34	36	32	
	Total	314	171	176	128	126	116	87	117	140	140	130	64



FC Cambriolage

		2000	2015	2016	2017	2018	2019	2020	2021	2022	2023	2024	2025
Cambriolage dans habitation	Trim 1	70	79	88	58	47	37	31	32	35	40	51	44
	Trim 2	59	54	31	37	23	22	11	23	28	25	14	24
	Trim 3	63	48	27	43	17	32	14	34	28	35	29	
	Trim 4	120	60	77	60	41	58	25	69	55	53	83	
	Total	312	241	223	198	128	149	81	158	146	153	177	68
Cambriolage ds entreprise ou commerce	Trim 1	17	17	14	10	9	5	8	3	5	7	8	4
	Trim 2	30	28	15	6	5	8	5	7	12	15	8	12
	Trim 3	18	11	9	7	11	8	12		8	9	6	
	Trim 4	17	17	16	6	8	10	7	3	8	10	4	
	Total	82	73	54	29	33	31	32	13	33	41	26	16
Cambriolage ds service public ou bâtiment administ	Trim 1	12	10	3	6	5	6	3	4	3	3	4	4
	Trim 2	4	10	2	1	4	5	2	2	5	3	5	3
	Trim 3	5	7	2	3	3	1	7	1	3		3	
	Trim 4	9	4	3	6	3	5	7	3	3	3	9	
	Total	30	31	10	16	15	17	19	10	14	9	21	7
Vol au b�elier	Trim 1							2					
	Trim 2								1				
	Total							2	1				
Cambriolage dans b�timent (total)	Trim 1	99	106	105	74	61	48	42	39	43	50	63	52
	Trim 2	92	92	48	44	32	35	18	32	45	42	27	39
	Trim 3	86	66	38	53	31	41	33	35	39	44	38	
	Trim 4	146	81	96	72	52	73	39	75	66	66	96	
	Total	423	345	287	243	176	197	132	181	193	202	224	91



FC Vol autre

		2000	2015	2016	2017	2018	2019	2020	2021	2022	2023	2024	2025
Vol à main armée	Trim 1	1	3	1		2			2		2	4	
	Trim 2	4		2	2	2	1	1			1		
	Trim 3			1	2			2		2		1	
	Trim 4	4	1		2		3			1		2	
	Total	9	4	4	6	4	4	3	2	3	3	7	
Vol avec violence sans arme	Trim 1	3	9	6	5	7	3	3	2	10	10	8	10
	Trim 2	4	10	6	2	4	8	1	6	3	10	6	6
	Trim 3	5	3	4	5	4		2	6	8	6	9	
	Trim 4	4	8	5	9	10	6	3	6	16	8	9	
	Total	16	30	21	21	25	17	9	20	37	34	32	16
Vol dans ou sur un véhicule	Trim 1	33	28	23	39	13	17	29	26	36	17	27	12
	Trim 2	24	28	36	18	20	19	14	19	17	19	10	17
	Trim 3	19	26	30	7	12	24	24	15	37	31	23	
	Trim 4	34	23	34	25	18	41	19	21	36	16	29	
	Total	110	105	123	89	63	101	86	81	126	83	89	29
Sacjacking dans une voiture	Trim 4									1			
Total									1				
Vol d'armes et explosifs	Trim 1	1	3	1	3	1						2	1
	Trim 2				1					1			1
	Trim 3		3		2	1		1	1		1	1	
	Trim 4	1			1	2		1				4	
	Total	2	6	1	7	4		2	1	1	1	7	2
Steaming	Trim 2												1
Total													1



FC Vol autre

		2000	2015	2016	2017	2018	2019	2020	2021	2022	2023	2024	2025
Arrachage de sac à main	Trim 1					1							
	Trim 2			1									1
	Trim 3	1											
	Trim 4	1											
	Total	2		1		1							1
Vol à l'arraché	Trim 1	2	1	2		3		1	1	2		3	
	Trim 2	3		1	1	1	2		2	1	1		4
	Trim 3	4		1	5	3	2			2	1	2	
	Trim 4	5	2	2	2	1	3	1		2	2	4	
	Total	14	3	6	8	8	7	2	3	7	4	9	4
Vol à la tire	Trim 1	15	9	13	6	11	8		1	3	4	3	2
	Trim 2	9	11	8	8	6	3	1	2	3	3	4	1
	Trim 3	4	7	5	7	9	3	2	4	4	3	3	
	Trim 4	10	10	9	5	6	3	5	2	4	1	2	
	Total	38	37	35	26	32	17	8	9	14	11	12	3
Vol à l'étalage	Trim 1	17	21	28	16	24	23	24	22	43	35	43	49
	Trim 2	8	22	32	13	35	21	26	12	24	34	44	17
	Trim 3	5	21	15	33	30	37	21	39	25	61	49	
	Trim 4	13	14	27	43	28	40	14	22	30	41	56	
	Total	43	78	102	105	117	121	85	95	122	171	192	66
Vol par ruse	Trim 1		1	3	4	1		2	2	1	1	1	2
	Trim 2		7		1	2	3		1	3	1	2	3
	Trim 3		2	1	5			2	3	4	2		
	Trim 4	1	2	1	4	2	5	1	2	3	2	1	
	Total	1	12	5	14	5	8	5	8	11	6	4	5



FC Vol autre

		2000	2015	2016	2017	2018	2019	2020	2021	2022	2023	2024	2025
Vol de métaux	Trim 1	4	6	1	1		4	1			1	1	
	Trim 2	2	7	2	4	2	1		1	4	1		5
	Trim 3		2	1	1	1	1		1		1	2	
	Trim 4	2	2	3	1			3			1		
	Total	8	17	7	7	3	6	4	2	4	4	4	3
Vol sur les chantiers	Trim 1	1	9	8	7	6	4	6	2	5	6	5	1
	Trim 2		10	2	6	5	10	7	1	1	3	5	3
	Trim 3	1	3		3	4	3	2	3	8	1	1	
	Trim 4		3	5	1	1	5	5	6	4	3	2	
	Total	2	25	15	17	16	22	20	12	18	13	13	4
Home-invasion	Trim 1											1	
	Trim 2			1							1		
	Trim 3							1					
	Total			1				1			1	1	
Vol d'animaux	Trim 1	1	1		1		2	1	1		1	2	1
	Trim 2	2	1	2		2		1	2	2		2	
	Trim 3	2	2	2			1		4				
	Trim 4		2		1	2	3			3	3		
	Total	5	6	4	4	4	6	2	7	5	4	4	1
Vol de cargaison	Trim 1			1									
	Trim 2										1		1
	Trim 3		1				1						
	Trim 4		2										
	Total		3	1			1				1		1



Criminalité ICT

		2000	2015	2016	2017	2018	2019	2020	2021	2022	2023	2024	2025
Fraude de cartes de paiements	Trim 1		2	1	1		2	1		1	5	2	6
	Trim 2		1	2	2	2	3				1		13
	Trim 3		1		8	2			4	4	5	2	
	Trim 4			2	2	2		2	2	5	1	7	
Total			4	5	13	6	5	3	6	10	12	11	19
Phishing	Trim 1		2	1	1	3		1	4	4	27	8	16
	Trim 2		1			1	3	4	1	7	9	11	5
	Trim 3		1				3	1	5	4	5	5	
	Trim 4					1	2	3	6	17	12	8	
Total			4	1	1	5	8	9	16	32	53	32	21
Ransomware	Trim 1				3								1
	Trim 2									1		1	
	Trim 3					2						1	
	Trim 4					2		1			1		
Total					3	4		1			2	2	1
Shouldersurfing	Trim 1										1		1
	Trim 3					2				1			
	Trim 4						1			1			
Total						3				2	1		1
Skimming	Trim 1				1								
	Trim 4				1	1							
Total					2								



FC Autre

		2000	2015	2016	2017	2018	2019	2020	2021	2022	2023	2024	2025
Violence contre les métiers d'intérêt général	Trim 1	1		3		2	2	5	3	4	4	4	6
	Trim 2		3	3	3	3	1	4	4	5	1	3	9
	Trim 3		2	2	3	1		4	3	3	3	4	
	Trim 4	1	3	1	1	1	4		1	5	2	2	
	Total	2	8	9	7	7	7	13	11	17	10	13	15
Viol collectif	Trim 3								1	1			
	Trim 4		1						1				
	Total		1						2	1			
Graffiti	Trim 1		1	2	3	2	2	2	2	3	3	5	2
	Trim 2		2		3	1	2		1	3	6	2	6
	Trim 3	1	2	3	2	2	3	4		2	2	4	
	Trim 4	1	1	3		1		3	4	3	3	4	
	Total	2	6	8	8	6	7	9	7	11	14	15	8
Dégradation de voiture	Trim 1		24	24	31	25	19	24	22	27	45	34	18
	Trim 2	1	31	36	33	21	24	24	35	26	19	36	51
	Trim 3		31	35	27	23	22	26	28	35	36	38	
	Trim 4	2	24	42	31	18	33	23	29	26	28	31	
	Total	3	110	137	122	87	98	97	114	114	128	139	69
Rixe au couteau	Trim 1		1			1		2	2	1			1
	Trim 2						1		1	1	1		
	Trim 3		1	1	1					1	1		
	Trim 4		2				1	2	1				
	Total		4	1	1	1	2	4	4	3	2		1



PH Violence intrafamiliale (VIF)

		2000	2015	2016	2017	2018	2019	2020	2021	2022	2023	2024	2025
VIF: physique, dans le couple	Trim 1	5	21	20	27	16	28	22	36	22	37	42	26
	Trim 2	10	19	27	18	24	28	32	51	31	37	37	33
	Trim 3	10	31	21	24	19	39	33	36	53	37	34	
	Trim 4	11	19	21	33	14	40	46	33	44	43	42	
	Total	36	90	89	102	73	135	133	156	150	154	155	59
VIF: physique, envers des descendants	Trim 1	1	3	7	3	5	3	7	5	5	9	6	11
	Trim 2	3	5	2	4	5	2	2	5	8	7	6	6
	Trim 3	1	6	5	6	5	6	3	4	12	12	5	
	Trim 4	1	2	2	2	3	5	4	5	6	9	7	
	Total	6	16	16	15	18	16	16	19	31	37	24	17
VIF: physique, envers d'autres membres	Trim 1	12	4	7	6	5	7	10	9	8	9	11	12
	Trim 2	18	9	2	3	3	5	10	9	9	12	4	11
	Trim 3	13	6	1	4	3	8	10	10	11	13	15	
	Trim 4	12	4	3	3	2	7	12	6	10	13	9	
	Total	55	23	13	16	13	27	42	34	38	47	39	23
VIF: sexuelle, dans le couple	Trim 1		2					1				1	
	Trim 2				1				1				2
	Trim 3								1				
	Trim 4			1							1		
	Total		2	1	1			1	2		1	1	2
VIF: sexuelle, envers des descendants	Trim 1	1	2				1	3	1	1			
	Trim 2			2			2		3				
	Trim 3	1		2	1								
	Trim 4	3		1		2	1	3	1				
	Total	5	2	5	1	2	4	6	5	1			



PH Violence intrafamiliale (VIF)

		2000	2015	2016	2017	2018	2019	2020	2021	2022	2023	2024	2025
VIF: sexuelle, envers d'autres membres	Trim 1			1					1				
	Trim 3			1									
	Total			2					1				
VIF: psychique, dans le couple	Trim 1	33	29	18	18	16	30	21	20	19	35	33	43
	Trim 2	22	21	20	13	21	29	19	22	27	31	24	23
	Trim 3	27	20	18	23	26	39	27	39	23	43	43	
	Trim 4	44	15	9	25	31	22	32	35	32	42	33	
	Total	126	85	65	79	94	120	99	116	101	151	133	66
VIF: psychique, envers des descendants	Trim 1		2		2	1			1	3	3	4	6
	Trim 2				1			1	5	3	4	7	6
	Trim 3		3				2	2	2	5	4	5	
	Trim 4				1		4	4	3	5	7	7	
	Total		5		4	1	6	7	11	16	18	23	12
VIF: psychique, envers d'autres membres	Trim 1		2	1	1		2	2	2	4	3	1	6
	Trim 2				1	1	1	1	4	4	1	6	
	Trim 3			1	1		1	3	5	2	4	10	
	Trim 4		1			1	2	2	2	4	4	4	
	Total		3	2	3	2	6	8	13	14	12	21	6
VIF: économique, dans le couple	Trim 1		1	2	1		1	2	5	2	3	3	1
	Trim 2		1		1	1	1	3	3	2	2	4	2
	Trim 3			1	1		4	5	6	4	1	9	
	Trim 4			3	1	1	4		8	3	10	3	
	Total		2	6	4	2	10	10	22	11	16	19	3



PH Violence intrafamiliale (VIF)

		2000	2015	2016	2017	2018	2019	2020	2021	2022	2023	2024	2025
VIF: économique, envers des descendants	Trim 1					1						2	
	Trim 2	1										2	
	Trim 3					1							
	Trim 4		1								1	1	
	Total	1	1			2						1	5
VIF: économique, envers d'autres membres	Trim 1	16	1	3	4	2	1	3	4		2	4	4
	Trim 2	10	1		2			2	1		3	2	2
	Trim 3	6		2	1	1	5	1	2		3	3	
	Trim 4	11	7	3		3	3		2	3	4	6	
	Total	43	9	8	7	6	9	6	9	3	12	15	6



PH Hormones et dopage

		2000	2015	2016	2017	2018	2019	2020	2021	2022	2023	2024	2025
Dopage humain	Trim 1		2	1	1	1			1		1		
	Trim 2			2	1	3		2	2		2		
	Trim 3		1				2	4		1	1	1	
	Trim 4		2	1	4	1			1	1	1		
Total			5	4	6	5	2	6	4	2	5	1	
Engraissement illégal	Trim 2	1											
	Total	1											



PH Drogues

		2000	2015	2016	2017	2018	2019	2020	2021	2022	2023	2024	2025
Vente de cocaïne	Trim 1		1	2	3	2	1		1		6		2
	Trim 2		2	1		2	1	2	2	3		1	1
	Trim 3		2	1	1			2	4		4		
	Trim 4		3	1	2	3	1			1	1	7	
	Total		8	5	6	7	3	4	7	4	11	8	3
Import-export de cocaïne	Trim 1				1					1	1		
	Trim 3		1					3			1		
	Trim 4				1								
	Total		1		1	1		3		1	2		
Production de drogues synthétiques	Trim 1		1										
Total		1											
Import-export de drogues synthétiques	Trim 1		1						1				
	Trim 2									1		1	
	Trim 4				1	1				1			
	Total		1		1	1		1	2		1		
Vente de drogues synthétiques	Trim 1		2	2	2	1	3	1	3	5	2	6	1
	Trim 2		2	2	3		4	2	8	11	3	1	4
	Trim 3		3	1	6	2	2	3	6	3	7	5	
	Trim 4	1	1	1	8	6	1	3	2	2	5	5	
	Total	1	8	6	19	9	10	9	19	21	17	17	5
Production de cannabis (culture)	Trim 1						2	1	1				
	Trim 2		2	3	4		1	2	2		1	1	
	Trim 3		2			2		1	1	2	2		
	Trim 4			1	2			1	1	1	2		
	Total		4	4	6	2	3	5	5	3	5	1	



PH Drogues

		2000	2015	2016	2017	2018	2019	2020	2021	2022	2023	2024	2025
Import-export de cannabis en grande quantité	Trim 1												6
	Trim 2												6
	Total												12
Vente de cannabis en grande quantité	Trim 1				2								
	Trim 2			1									
	Trim 4									1			
	Total			1	2						1		
Import-export d'héroïne	Trim 1									1			
Total										1			
Vente-traffic d'héroïne	Trim 1							2			2		
	Trim 2			1				1					
	Trim 3												
	Trim 4		2										
	Total		2	1	1				3			2	



PH Trafic d'armes

		2000	2015	2016	2017	2018	2019	2020	2021	2022	2023	2024	2025
Commerce et production d'arme à feu et mun.	Trim 1					1					1		
	Trim 3		1	1			1						
	Trim 4								1				
Total			1	1		1	1		1		1		



PH Traite des êtres humains

		2000	2015	2016	2017	2018	2019	2020	2021	2022	2023	2024	2025
TEH - exploitation économique	Trim 2					1			1				
	Trim 3								2				
	Trim 4		1		1							1	
	Total		1		1	1			3			1	
TEH - exploitation sexuelle	Trim 1	1		1		3		1	5	3	1	1	
	Trim 2	1	1		4				1	1		1	
	Trim 3		1	2								2	
	Trim 4			1		2	2				2		
Total	2	2	4	4	5	2	1	6	4	3	4		



PH Violence dans l'espace public

		2000	2015	2016	2017	2018	2019	2020	2021	2022	2023	2024	2025
Violence physique (transport public)	Trim 1			1	3	3	1	3		2	4	7	2
	Trim 2		2	3	1	3	2		3		3	2	2
	Trim 3			1		1	3	1	2		6	5	
	Trim 4	1		4	1	1	2	1	5	6	1	2	
	Total	1	2	9	5	8	8	5	10	8	14	16	4
Violence physique (voie publique)	Trim 1	6	20	16	6	9	9	13	10	14	15	18	17
	Trim 2	16	13	20	11	20	15	16	22	21	23	19	23
	Trim 3	13	24	14	17	23	10	21	20	25	26	29	
	Trim 4	10	13	15	11	11	12	8	17	27	18	23	
	Total	45	70	65	45	63	46	58	69	87	82	89	40
Violence physique (autre endroit public)	Trim 1	1		3	1	1			1				3
	Trim 2				1	3	1	4	4	1	2		1
	Trim 3		2						4	2	6	2	
	Trim 4		1	2			3		3	1	1	3	
	Total	1	3	5	2	4	4	4	12	4	9	5	4
Violence physique (endroit accessible au public)	Trim 1	19	20	17	20	11	16	10	5	9	19	15	18
	Trim 2	24	15	20	12	11	12	3	13	14	16	21	16
	Trim 3	23	17	12	14	8	21	5	18	19	19	15	
	Trim 4	16	14	20	12	8	19	4	6	14	15	11	
	Total	82	66	69	58	38	68	22	42	56	69	62	34
Violence sexuelle (transport public)	Trim 1	1										1	
	Trim 2				1				1		1		
	Trim 3						1			1			
	Trim 4					1		1	2		1		
	Total	1			1	1	1	1	3	1	2	1	



PH Violence dans l'espace public

		2000	2015	2016	2017	2018	2019	2020	2021	2022	2023	2024	2025
Violence sexuelle (voie publique)	Trim 1	1		3		3			2	4			1
	Trim 2	4	1	1	1	2	1	1	3	2		3	2
	Trim 3	3	3	2	1	4	4	2	2	2		1	
	Trim 4	2		1	1	1	1		6	1	2	2	
Total		10	4	7	3	10	6	3	13	9	2	6	3
Violence sexuelle (autre endroit public)	Trim 1						1					2	
	Trim 2	1			1							1	1
	Trim 3		1					1	3		1	1	
	Trim 4								1				
Total		1	1		1		1	1	4		1	4	1
Violence sexuelle (endroit accessible au public)	Trim 1	1	2	2	2		2		2	3	3	2	1
	Trim 2	1	1		2	1	2		3	2	5	6	5
	Trim 3	2	4			2	1	4	2	2	2	3	
	Trim 4		1	3		5	6	1	2	2	11		
Total		4	8	5	4	8	11	5	9	9	21	11	6
Violence psychique (transport public)	Trim 1				2	1	2		1	3	2	2	
	Trim 2	1	1	2	2	1	1	1	1	1	1		3
	Trim 3		1		1		1	1		1	6	3	
	Trim 4			1	1	1			2	1			
Total		1	2	3	6	3	4	2	4	6	9	5	3
Violence psychique (voie publique)	Trim 1	9	19	4	11	9	4	7	16	10	13	22	21
	Trim 2	16	14	14	16	15	12	12	12	14	21	19	24
	Trim 3	16	16	13	13	7	9	15	8	11	20	22	
	Trim 4	5	14	5	10	13	14	11	13	16	15	21	
Total		46	63	36	50	44	39	45	49	51	69	84	45



PH Violence dans l'espace public

		2000	2015	2016	2017	2018	2019	2020	2021	2022	2023	2024	2025
Violence psychique (autre endroit public)	Trim 1			2	1	1			1		1	2	2
	Trim 2	2	1		1	1	1	3	1	2	4	1	
	Trim 3	1	2		1	1	2	2		2		3	
	Trim 4				2			2	1	2	3		
	Total	3	3	2	5	3	3	7	3	6	8	6	2
Violence psychique (endroit accessible au public)	Trim 1	17	8	4	3	6	5	5	6	7	9	12	12
	Trim 2	17	11	6	7	2	7	6	5	6	11	9	7
	Trim 3	14	12	5	8	7	5	2	8	6	14	10	
	Trim 4	13	6	10	7	8	3	11	6	8	10	8	
	Total	61	37	25	25	23	20	24	25	27	44	39	19
Vol à main armée (voie publique)	Trim 1		1			1							
	Trim 2				1			1					
	Trim 3									1			
	Trim 4		1		1							1	
	Total		2		2	1		1		1		1	
Vol à main armée (autre endroit public)	Trim 1	1											
Total	1												
Vol à main armée (endroit accessible au public)	Trim 1		2			1					2		
	Trim 2	1		1		1					1		
	Trim 3											1	
	Trim 4	3			1		2			1			
	Total	4	2	1	1	2	2			1	3	1	
Vol avec violence sans arme (transport public)	Trim 1								1	1			
	Trim 2		1	1				1	1				1
	Trim 3									2		1	
	Trim 4				2	1				1		1	
	Total		1	1	2	1		1	2	4		2	1



PH Violence dans l'espace public

		2000	2015	2016	2017	2018	2019	2020	2021	2022	2023	2024	2025
Vol avec violence sans arme (voie publique)	Trim 1	1	2	2	2	1		3		1			1
	Trim 2	1	2	1		1	1		1		2	2	1
	Trim 3				1	1			1		1	2	
	Trim 4	2	4	2	3	2	1			5	1	2	
Total		4	8	5	6	5	2	3	2	6	4	6	2
Vol avec violence sans arme (autre endroit public)	Trim 2						1		1				
Total							1		1				
Vol avec violence sans arme (endr. acces. au pub.)	Trim 1	1	2	1		1	1				1	1	2
	Trim 2	1	2	2	1	2			3		2		2
	Trim 3	3		3	1	1					3	2	
	Trim 4	1		1		1	4	1	2	1		2	
Total		6	4	7	2	5	5	1	5	1	6	5	4



PH Autre

		2000	2015	2016	2017	2018	2019	2020	2021	2022	2023	2024	2025
Faux policiers	Trim 1											1	
	Trim 4											1	
	Total											2	
Terrorisme, extrémisme et radicalisme	Trim 1			1									
	Trim 2							1					
	Trim 3		1	1	1								
	Trim 4							1					
Total		1	2	1				2					
Cyberharcèlement	Trim 1	1	10	3	5	1	4	1	4	2	8	4	5
	Trim 2	8	9	2	1	5	3	2	2	7	2	5	5
	Trim 3	1	8	2	2	5	3	3	1	2	3	4	
	Trim 4	2	5	3	3	3	2	3		8	5	4	
Total	12	32	10	11	14	12	9	7	19	18	17	10	
Fraude à l'identité	Trim 1	1	5	7	3	10	4	3	5	7	16	19	22
	Trim 2	1	1	3	4	3	2	6	7	15	5	14	13
	Trim 3		3	3	8	11	9	11	10	15	9	16	
	Trim 4	1	3	3	3	4	3	3	8	12	9	13	
Total	3	12	16	18	28	18	23	30	49	39	62	35	



PZ DEINZE/ZULTE/LIEVEGEM

2024

FC Vol moyen de transport

	Jan	Fév	Mar	Avr	Mai	Juin	Juil	Août	Sep	Oct	Nov	Déc	Total
Vol de voiture	1	1	2	1	2	1	2			1	2	1	14
Vol de moto									1				1
Vol de vélomoteur		3			1	3	1	1	3	1	2	2	17
Vol de vélo	8	6	11	10	10	9	17	10	17	13	7	12	130

FC Cambriolage

	Jan	Fév	Mar	Avr	Mai	Juin	Juil	Août	Sep	Oct	Nov	Déc	Total
Cambriolage dans habitation	15	15	21	4	4	6	7	6	16	17	38	28	177
Cambriolage ds entreprise ou commerce	2	4	2	3	4	1	4	2		2	2		26
Cambriolage ds service public ou bâtiment administ		1	3	1	3	1	1	1	1	7	1	1	21
Cambriolage dans bâtiment (total)	17	20	26	8	11	8	12	9	17	26	41	29	224

FC Vol autre

	Jan	Fév	Mar	Avr	Mai	Juin	Juil	Août	Sep	Oct	Nov	Déc	Total
Vol à main armée		2	2						1	1		1	7
Vol avec violence sans arme	6	1	1	1	1	4	5	2	2	3	4	2	32
Vol dans ou sur un véhicule	11	10	6	3	3	4	4	13	6	6	13	10	89
Vol d'armes et explosifs		2					1			1		3	7
Vol à l'arraché	2		1					1	1		1	3	9
Vol à la tire		3		2	1	1	1	2				2	12
Vol à l'étalage	8	14	21	14	16	14	14	12	23	12	16	28	192
Vol par ruse		1		2						1			4
Vol de métaux		1					1		1				3
Vol sur les chantiers	1	3	1	3	1	1			1		1	1	13
Home-invasion		1											1
Vol d'animaux	1		1	1	1								4



Criminalité ICT

	Jan	Fév	Mar	Avr	Mai	Juin	Juil	Août	Sep	Oct	Nov	Déc	Total
Fraude de cartes de paiements	1		1				1	1		5		2	11
Phishing	2	4	2	3	7	1	1	2	2	2	6		32
Ransomware					1			1					2

FC Autre

	Jan	Fév	Mar	Avr	Mai	Juin	Juil	Août	Sep	Oct	Nov	Déc	Total
Violence contre les métiers d'intérêt général	1	1	2	1	2			1	3	2			13
Graffiti	1	3	1	1		1	2	2		2		2	15
Dégradation de voiture	6	12	16	14	6	16	17	9	12	13	5	13	139

PH Violence intrafamiliale (VIF)

	Jan	Fév	Mar	Avr	Mai	Juin	Juil	Août	Sep	Oct	Nov	Déc	Total
VIF: physique, dans le couple	11	12	19	11	10	16	11	15	8	10	17	15	155
VIF: physique, envers des descendants	4		2	4	2		2		3	2	4	1	24
VIF: physique, envers d'autres membres	5	2	4	2	1	1	6	3	6	2	4	3	39
VIF: sexuelle, dans le couple		1											1
VIF: psychique, dans le couple	10	12	11	11	8	5	12	12	19	14	12	7	133
VIF: psychique, envers des descendants	2		2	4	2	1	1		4	3	2	2	23
VIF: psychique, envers d'autres membres			1	2	1	3	4	1	5	1	1	2	21
VIF: économique, dans le couple	1		2	1	1	2	1	4	4	1	1	1	19
VIF: économique, envers des descendants	1		1	1	1						1		5
VIF: économique, envers d'autres membres	1	1	2	2					3	2	3	1	15

PH Hormones et dopage

	Juil	Total
Dopage humain	1	1



PH Drogues

	Jan	Fév	Mar	Avr	Mai	Juin	Juil	Août	Sep	Oct	Nov	Déc	Total
Vente de cocaïne				1						3	1	3	8
Import-export de drogues synthétiques					1								1
Vente de drogues synthétiques	1	1	4			1	1	2	2	3	1	1	17
Production de cannabis (culture)						1							1

PH Traite des êtres humains

	Jan	Avr	Août	Sep	Oct	Total
TEH - exploitation économique					1	1
TEH - exploitation sexuelle	1	1	1	1		4

PH Violence dans l'espace public

	Jan	Fév	Mar	Avr	Mai	Juin	Juil	Août	Sep	Oct	Nov	Déc	Total
Violence physique (transport public)	3	1	3		2		1		4	1	1		16
Violence physique (voie publique)	2	6	10	5	4	10	10	12	7	7	7	9	89
Violence physique (autre endroit public)							1	1		1	1	1	5
Violence physique (endroit accessible au public)	1	4	10	8	4	9	3	7	5	7	4		62
Violence sexuelle (transport public)			1										1
Violence sexuelle (voie publique)				1	1	1	1				1	1	6
Violence sexuelle (autre endroit public)		1	1	1				1					4
Violence sexuelle (endroit accessible au public)		1	1	3	2	1	2	1					11
Violence psychique (transport public)	1	1					1		2				5
Violence psychique (voie publique)	7	8	7	7	4	8	7	10	5	9	10	2	84
Violence psychique (autre endroit public)	1		1		1		2		1				6
Violence psychique (endroit accessible au public)	2	5	5	2	5	2	5	2	3	4	3	1	39
Vol à main armée (voie publique)										1			1
Vol à main armée (endroit accessible au public)									1				1
Vol avec violence sans arme (transport public)							1				1		2
Vol avec violence sans arme (voie publique)						2		1	1		1	1	6
Vol avec violence sans arme (endr. acces. au pub.)	1							1	1	1		1	5



PH Autre

	Jan	Fév	Mar	Avr	Mai	Juin	Juil	Août	Sep	Oct	Nov	Déc	Total
Faux policiers	1									1			2
Cyberharcèlement	2	2		2	1	2	1	1	2		2	2	17
Fraude à l'identité	8	3	8	2	7	5	4	6	6	5	5	3	62



2025

FC Vol moyen de transport

	Jan	Fév	Mar	Avr	Mai	Juin	Total
Vol de voiture	1		2	2		3	8
Vol de vélomoteur	1			4		1	6
Vol de vélo	12	9	11	12	11	9	64

FC Cambriolage

	Jan	Fév	Mar	Avr	Mai	Juin	Total
Cambriolage dans habitation	24	15	5	8	8	8	68
Cambriolage ds entreprise ou commerce	1	2	1	1	5	6	16
Cambriolage ds service public ou bâtiment administ	1	1	2	2		1	7
Cambriolage dans bâtiment (total)	26	18	8	11	13	15	91

FC Vol autre

	Jan	Fév	Mar	Avr	Mai	Juin	Total
Vol avec violence sans arme	3	6	1	1	2	3	16
Vol dans ou sur un véhicule	3	7	2	2	6	9	29
Vol d'armes et explosifs	1					1	2
Steaming					1		1
Arrachage de sac à main				1			1
Vol à l'arraché				3	1		4
Vol à la tire		2			1		3
Vol à l'étalage	19	14	16	6	5	6	66
Vol par ruse	1	1		1		2	5
Vol de métaux				3		2	5
Vol sur les chantiers	1			3			4
Vol d'animaux		1					1
Vol de cargaison						1	1



Criminalité ICT

	Jan	Fév	Mar	Avr	Mai	Juin	Total
Fraude de cartes de paiements		3	3	1	8	4	19
Phishing	6	7	3		2	3	21
Ransomware	1						1
Shouldersurfing			1				1

FC Autre

	Jan	Fév	Mar	Avr	Mai	Juin	Total
Violence contre les métiers d'intérêt général	1	3	2	3	2	4	15
Graffiti	1	1		3	1	2	8
Dégradation de voiture	5	6	7	21	17	13	69
Rixe au couteau		1					1

PH Violence intrafamiliale (VIF)

	Jan	Fév	Mar	Avr	Mai	Juin	Total
VIF: physique, dans le couple	4	6	16	8	12	13	59
VIF: physique, envers des descendants	7	2	2		4	2	17
VIF: physique, envers d'autres membres	4	4	4	2	6	3	23
VIF: sexuelle, dans le couple				1	1		2
VIF: psychique, dans le couple	14	16	13	10	6	7	66
VIF: psychique, envers des descendants	2	3	1	2		4	12
VIF: psychique, envers d'autres membres	2	3	1				6
VIF: économique, dans le couple			1		1	1	3
VIF: économique, envers d'autres membres	3	1		1	1		6



PH Drogues

	Jan	Fév	Mar	Avr	Mai	Total
Vente de cocaïne	1	1		1		3
Vente de drogues synthétiques	1			4		5
Import-export de cannabis en grande quantité	5		1	1	5	12

PH Violence dans l'espace public

	Jan	Fév	Mar	Avr	Mai	Juin	Total
Violence physique (transport public)		1	1		1	1	4
Violence physique (voie publique)	8	1	8	8	8	7	40
Violence physique (autre endroit public)	1	1	1			1	4
Violence physique (endroit accessible au public)	7	8	3	4	6	6	34
Violence sexuelle (voie publique)			1	1		1	3
Violence sexuelle (autre endroit public)						1	1
Violence sexuelle (endroit accessible au public)	1			2	2	1	6
Violence psychique (transport public)				2		1	3
Violence psychique (voie publique)	10	3	8	6	10	8	45
Violence psychique (autre endroit public)		2					2
Violence psychique (endroit accessible au public)	3	5	4	2	4	1	19
Vol avec violence sans arme (transport public)					1		1
Vol avec violence sans arme (voie publique)		1		1			2
Vol avec violence sans arme (endr. acces. au pub.)		2				2	4

PH Autre

	Jan	Fév	Mar	Avr	Mai	Juin	Total
Cyberharcèlement		2	3	3	1	1	10
Fraude à l'identité	7	11	4	5	2	6	35

STATISTIQUES POLICIERES DE CRIMINALITE

LIEU DE PERPETRATION: ZONE DE POLICE

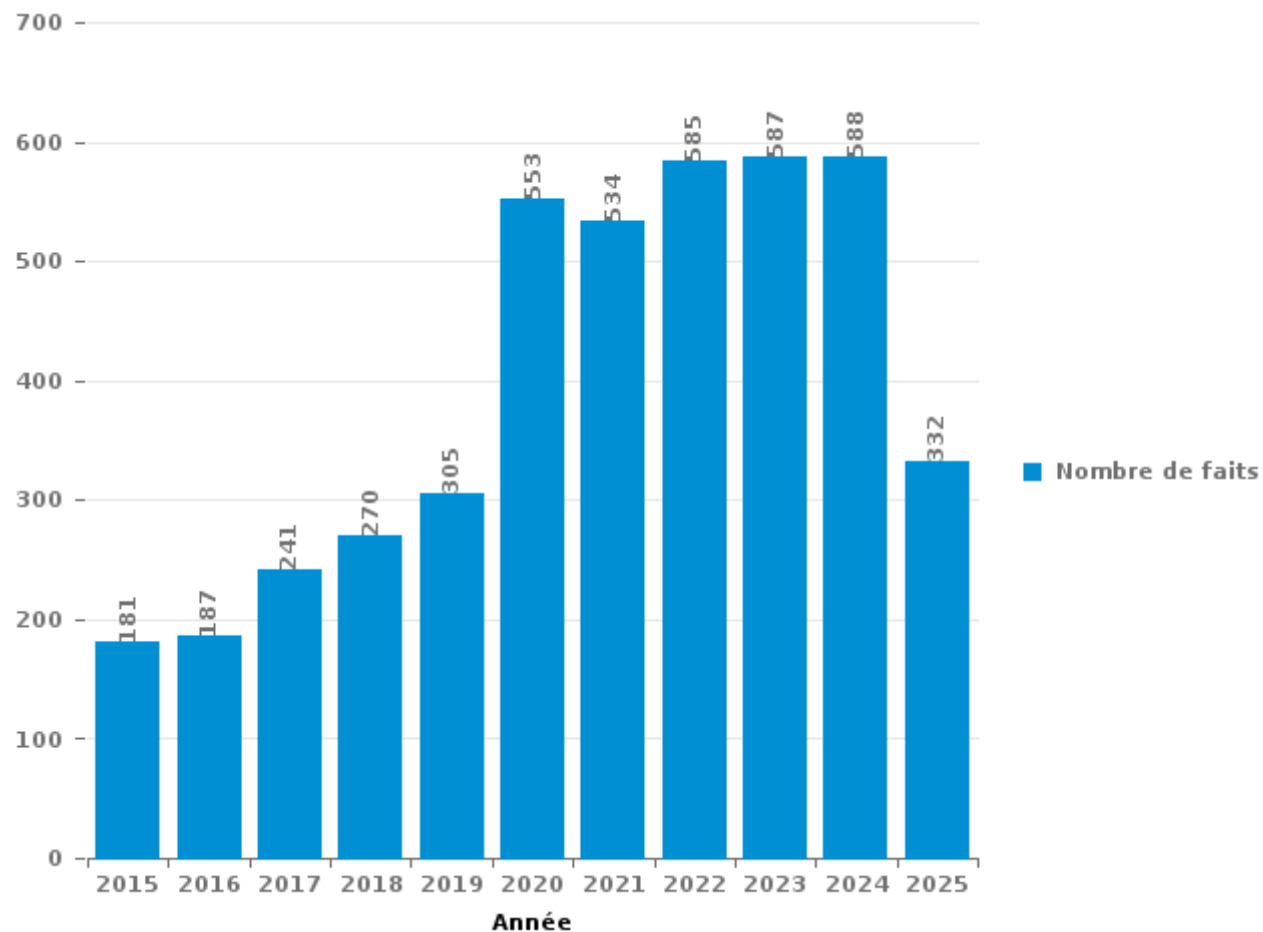
PZ DEINZE/ZULTE/LIEVEGEM

PARTIE III : ICT



PZ DEINZE/ZULTE/LIEVEGEM

Nombre total de délits avec un élément ICT/online, depuis 2015





Criminalité ICT/online au sens strict

Infractions (exhaustif)

	2015	2016	2017	2018	2019	2020	2021	2022	2023	2024	2025
Code pénal social: Infr. contre foi publique en droit pénal social: Faux en informatique	1	1	1	1			3	5	8	5	2
Criminalité informatique: Faux en informatique:	5	5	12	8	14	16	23	62	106	79	36
Criminalité informatique: Fraude informatique:	34	40	51	73	85	84	82	160	215	222	137
Criminalité informatique: Hacking:	16	12	25	22	28	18	25	62	48	55	38
Criminalité informatique: Sabotage:	1		4	1	1	2		3	3	4	2
Infr. contre autres valeurs morales et sentiments: Violation de communication par particulier:			23	5						1	
Total:	57	58	116	110	128	120	133	292	380	366	215

Figures criminelles (à considérer spécifiquement – ne pas additionner avec d'autres éléments – risque de double comptage!)

	2015	2016	2017	2018	2019	2020	2021	2022	2023	2024	2025
Fraude de cartes de paiements	4	5	13	6	5	3	6	10	12	11	19
Phishing	4	1	1	5	8	9	16	32	53	32	21
Ransomware			3	4		1			2	2	1
Shouldersurfing		1		3				2	1		1
Skimming		1	2								



Criminalité ICT/online au sens large

Infractions (uniquement si code-fait existe)

	2015	2016	2017	2018	2019	2020	2021	2022	2023	2024	2025
Armes et explosifs: Autre: Vente par correspondance/internet d'arme à feu							1				
Fraude: Escroquerie: Fraude par internet	89	105	113	151	189	445	435	426	436	415	209
Infr. contre autres valeurs morales et sentiments: Cyberlokkig (leurre de mineur par ICT):				1		1		4	1		
Infr. contre les moeurs: Grooming (contact par ICT avec mineur < 16 ans):	3	1	1	2	1	2	1				
Infr. contre les moeurs: Pornographie enfantine: Accès pornographie enfantine via technologie		2	2	1		4	1				
Infr. contre les moeurs: Voyeurisme: Diffusion enregistrement nudité ou intimité				2	1	8	7	4			
Total:	92	108	116	157	191	460	445	434	437	415	209

Figures criminelles (à considérer spécifiquement – ne pas additionner avec d'autres éléments – risque de double comptage!)

	2015	2016	2017	2018	2019	2020	2021	2022	2023	2024	2025
Cyberharcèlement	32	10	11	14	12	9	7	19	18	17	10

STATISTIQUES POLICIERES DE CRIMINALITE

LIEU DE PERPETRATION: ZONE DE POLICE

PZ DEINZE/ZULTE/LIEVEGEM

PARTIE IV : DESTINATION LIEU



PZ DEINZE/ZULTE/LIEVEGEM

Vol et extorsion

	2000	2015	2016	2017	2018	2019	2020	2021	2022	2023	2024	2025
Habitation: maison	329	236	234	189	154	167	112	149	182	173	178	63
Magasin	160	130	155	133	160	162	122	124	153	204	215	88
Voie publique	300	149	154	122	107	93	76	68	119	96	128	47
Inconnue	84	37	42	26	43	41	27	47	47	33	47	16
Habitation: non précisée	24	53	46	44	37	33	17	31	36	55	49	27
Habitation: allée	41	33	46	37	21	35	32	27	54	56	38	8
Parking	56	39	40	38	25	29	28	30	34	28	33	18
Habitation: appartement	17	45	30	42	27	37	22	40	25	35	45	19
Station de bus / métro et gare de chemin de fer	59	50	44	35	50	25	17	16	20	27	26	13
Horeca	98	49	35	32	30	21	14	13	25	34	15	13
Entreprise	75	46	45	36	23	26	23	13	23	18	25	16
Emplacement de vélo	16	30	29	17	13	15	25	39	53	28	46	14
Habitation: dépendances	22	38	32	25	27	22	23	47	21	29	26	5
Culture et loisirs	34	26	22	17	20	12	18	11	19	16	23	4
Institution d'enseignement	64	21	10	15	14	12	6	17	20	15	12	9
Chantier	2	25	15	17	16	21	20	12	18	13	13	4
Autre	6	24	11	17	16	14	6	21	24	15	13	5
Habitation: garage	18	22	12	15	13	16	11	22	9	12	11	4
Service public	15	24	8	11	12	21	9	10	5	8	19	8
Terrain	13	7	14	13	6	4	10	4	13	18	5	5
Infrastructure sportive	17	17	9	6	5	13	12	2	6	12	4	6
Maison de repos	10	11	9	12	3	4	3	7	6	8	9	6
Moyen de transport: voiture	8	7	10	4	8	11	5	2	6	5	7	4
Habitation: autre	4	15	10	6	4	8	1	4		2	1	2
Moyen de transport: camion	3	3	11	8	3	6	4	6	5	1	3	1
Edifice religieux / lieu du culte	12	9	3	1	4	1	4	5	4		2	1
Cimetière	12		2	1	3	2	2	5	1	5	6	2
Banque / institution financière	10	3	2	9	3	3	2		3	3		1
Service	4	4	3	7	5	1	3	2	1	4	2	2
Hôpital	8	4	1	3	6	5	1	1	1	2	2	1
Station essence	4	4	1	1	1	7	2	1	2	5	6	
Arrêt de bus / tram	2	4	7	8	1	4		2		2	1	
Médecin / dentiste / pharmacien	1	2	2	2	5	5	3	2		1	5	1
Stade	4	6	3	1	2		1			2	1	
Bâtiment administratif	3		1		1			2		1	3	4
Moyen de transport: autobus / autocar	2	1	1	1	1		1		1	3	1	
Moyen de transport: train / tram / métro		3	1		1		1	1	1		3	1
Moyen de transport: autre			2	3	1	1		1	1		2	
Eaux intérieures et maritimes	2		3	1		1		1			1	1
Aéroport		4	3		2							
Guichet automatique	3	1	2			2						
Maison de débauche	1	1	1		1	1				1		
Total	1.543	1.183	1.111	955	874	881	663	785	938	970	1.026	419



PZ DEINZE/ZULTE/LIEVEGEM

Dégradation de la propriété

	2000	2015	2016	2017	2018	2019	2020	2021	2022	2023	2024	2025
Voie publique	131	109	111	110	89	63	62	92	93	94	112	46
Habitation: résidence principale	91	87	68	50	64	71	66	76	51	79	119	40
Parking	22	29	43	35	23	26	29	27	29	41	34	16
Habitation: allée	11	7	19	28	17	13	14	14	15	19	15	6
Inconnue	28	11	22	11	11	10	10	16	16	12	19	11
Habitation: non précisée	19	21	16	12	10	8	13	14	17	13	23	9
Terrain	16	13	11	16	12	11	12	5	11	6	6	7
Horeca	24	11	5	11	16	7	3	6	7	8	6	3
Entreprise	25	10	11	11	11	7	5	7	5	8	5	1
Habitation: dépendances	16	12	2	13	5	6	5	12	7	12	8	6
Culture et loisirs	13	7	8	9	7	6	13	8	6	9	8	9
Habitation: jardin	10	12	5	5	8	7	12	8	10	10	10	4
Institution d'enseignement	19	5	8	9	8	4	2	6	7	9	4	5
Autre	3	4	6	5	11	4	3	4	7	11	13	3
Magasin	16	5	2	4	3	6	5	6	2	13	5	3
Station de bus / métro et gare de chemin de fer	7	3	1	10	7	1		7	7	8	9	1
Infrastructure sportive	5	1	6	5	5	5	2	5	6	5	4	5
Service public	6	3	2	3	2	2	6	4	4	2	5	7
Habitation: garage	2	3	3	7	2	4	3	4	3	4	1	1
Bureau de police	3	3	2	3		1	2	4	8	4	3	2
Emplacement de vélo	1	2	3	1	1	3	1	1	5	6	9	1
Moyen de transport: voiture	7	3		3	4	1	1	4	4	1	2	1
Chantier	1	2	4	2		2	5	2	3	4	2	
Edifice religieux / lieu du culte	3		2	2	1	3	1	1		1	5	3
Arrêt de bus / tram	1	2		1	3	2		2		1	6	2
Bâtiment administratif	4	3	1	1	1	2	1	2	1		1	1
Moyen de transport: autre	1	3	2		3	1	2	1	2	2		1
Habitation: résidence secondaire	1	1		1	1	2	2		1	2	3	2
Cimetière	3		1	1	4	1				1	2	
Eaux intérieures et maritimes	1		2	4				1				
Service	1				1	1		2	1	1	1	
Stade				1	1	1	1		1			
Maison de débauche	1				1				2			
Maison de repos			1		1		1		1			
Station essence		1	1					1			1	
Banque / institution financière	1			1			1					
Hôpital						2				1		
Aéroport		1						1				
Médecin / dentiste / pharmacien	1											1
Total	494	374	368	375	333	283	283	343	332	387	441	197

FPF/DGR/DRI/BIPOL - Statistiques policières de criminalité (date de clôture: 31/10/2025)

Les données pour les années 2001 jusqu'à 2014 ne sont plus publiées mais restent disponibles sur demande auprès du service BIPOL.

Les données pour 2025 ne concernent que le 1er semestre.



PZ DEINZE/ZULTE/LIEVEGEM

Infractions contre l'intégrité physique

	2000	2015	2016	2017	2018	2019	2020	2021	2022	2023	2024	2025
Habitation	107	133	111	149	121	190	222	217	213	234	218	97
Voie publique	59	83	84	64	73	64	67	94	103	100	107	54
Horeca	66	39	35	31	14	30	5	16	25	26	21	17
Culture et loisirs	7	17	19	10	11	16	5	8	10	14	15	3
Inconnue	11	7	10	10	8	10	10	9	10	10	14	8
Institution d'enseignement	2	6	9	10	3	8	4	9	13	16	10	5
Parking	2	5	4	7	9	10	6	6	8	10	14	6
Habitation: allée	2	2	2	4	6	7	7	9	8	4	10	3
Station de bus / métro et gare de chemin de fer	2	3	6	4	5	5	3	3	5	11	12	3
Service public	3	2	8	2		2	5	5	5	3	4	12
Terrain	2	3	5	7	2	4	1	6	6	10	1	3
Habitation: jardin	2	8	3	2	1	3	3	2	6	6	4	1
Entreprise	6	2	3	7	1	1	2		9	4	1	1
Infrastructure sportive	4		3	2	2	4		5	3	4	6	3
Magasin	3	3	5	3	1	2	4	1	3	4	2	2
Autre		6	5	4	2	2	1	3		3	6	
Hôpital				1	1	2	3	1	2	1	1	
Maison de débauche	1	1	3	1		2	1					2
Arrêt de bus / tram			2	2			2	2	1		1	
Moyen de transport: autobus / autocar					1	1		3	2		2	1
Moyen de transport: autre	2		3		2		1		1		1	
Stade		3				1			1	1	3	
Service	2			1			2	1	1			1
Bureau de police		1				1	1		1	2	1	
Maison de repos		1				1	1	1	1	1		
Moyen de transport: train / tram / métro			1			1		2		1	1	
Edifice religieux / lieu du culte				1	1	1		1	1			
Bâtiment administratif	3									1		
Eaux intérieures et maritimes		1					2					
Banque / institution financière			1							1		
Station essence						1			1			
Médecin / dentiste / pharmacien					1							
Total	286	326	322	322	265	369	358	404	439	467	455	222

STATISTIQUES POLICIERES DE CRIMINALITE

LIEU DE PERPETRATION: ZONE DE POLICE

PZ DEINZE/ZULTE/LIEVEGEM

PARTIE V : ZONE DE POLICE vs. TYPOLOGIE



Typologie de la zone: Catégorie 3

Zone de police
BALEN - DESSEL - MOL
DEMERDAL - DSZ
GAVERS
HEKLA
LOKEREN
MEETJESLAND CENTRUM
MINOS
POLICE ANS - ST-NICOLAS
POLICE BORAINÉ
POLICE DE SERAING - NEUPRE
POLICE LOCALE DE WATERLOO
POLICE LOCALE MARIEMONT
POLICE LOCALE VILLE ATH
POLICE LOCALE WAVRE
POLITIE REGIO TURNHOUT
POLITIEZONE AARSCHOT
POLITIEZONE NOORD
PZ BRASSCHAAT
PZ BREDENE/DE HAAN
PZ CARMA



CRIMINALITE ENREGISTREE : ZONE DE POLICE vs TYPOLOGIE

PZ DAMME/KNOKKE-HEIST
PZ DEINZE/ZULTE/LIEVEGEM
PZ DENDERMONDE
PZ DILBEEK
PZ GEEL/LAAKDAL/MEERHOUT
PZ GINGELOM/NIEUWERKERKEN/SINT-TRUIDEN
PZ GRIMBERGEN
PZ HASPENGOUW
PZ LIER
PZ RONSE
PZ SCHOTEN
PZ VLAAMSE ARDENNEN
PZ ZAVENTEM
PZ ZENNEVALLEI
REGIO RHODE & SCHELDE
VILVOORDE - MACHELEN
WOKRA
ZONE DE BRAINE-L'ALLEUD
ZONE DE POLICE DE MOUSCRON
ZONE DES TRIEUX
ZONE NETELAND
ZONE NIVELLES - GENAPPE
ZONE RHODE
ZP AISEAU-PRESLES/CHATELET/FARCIENNES



CRIMINALITE ENREGISTREE : ZONE DE POLICE vs TYPOLOGIE

ZP AWANS/GRACE-HOLLOGNE
ZP BEYNE-FLERON-SOUMAGNE
ZP FLEMALLE
ZP HERSTAL
ZP HUY



CRIMINALITE ENREGISTREE : ZONE DE POLICE vs TYPOLOGIE

Typologie de la zone: Catégorie 3

Figure criminelle/phénomène	Niveau	% 2021 - 2022	% 2022 - 2023	% 2023 - 2024
Vol de voiture	ZONE DE POLICE	0,0%	25,0%	-6,7%
	TYPLOGIE	7,5%	16,6%	-5,6%
Vol de moto	ZONE DE POLICE	-100,0%	/	/
	TYPLOGIE	-1,6%	19,4%	-0,7%
Carjacking	ZONE DE POLICE	/	/	/
	TYPLOGIE	35,7%	-15,8%	37,5%
Homejacking	ZONE DE POLICE	/	-100,0%	/
	TYPLOGIE	-11,8%	6,7%	-6,3%
Vol dans les garages	ZONE DE POLICE	/	/	-100,0%
	TYPLOGIE	-15,6%	21,5%	-39,2%
Vol de vélomoteur	ZONE DE POLICE	-37,5%	0,0%	240,0%
	TYPLOGIE	18,7%	13,8%	-14,5%
Vol de vélo	ZONE DE POLICE	19,7%	0,0%	-7,1%
	TYPLOGIE	12,9%	2,2%	-16,0%
Cambriolage dans habitation	ZONE DE POLICE	-7,6%	4,8%	15,7%
	TYPLOGIE	11,9%	-1,4%	-2,8%
Cambriolage ds entreprise ou commerce	ZONE DE POLICE	153,8%	24,2%	-36,6%
	TYPLOGIE	-1,9%	15,2%	-14,4%
Cambriolage ds service public ou bâtiment administ	ZONE DE POLICE	40,0%	-35,7%	133,3%
	TYPLOGIE	-5,8%	20,0%	-15,0%
Vol au bélier	ZONE DE POLICE	-100,0%	/	/
	TYPLOGIE	25,0%	120,0%	0,0%



CRIMINALITE ENREGISTREE : ZONE DE POLICE vs TYPOLOGIE

Figure criminelle/phénomène	Niveau	% 2021 - 2022	% 2022 - 2023	% 2023 - 2024
Cambriolage dans bâtiment (total)	ZONE DE POLICE	6,6%	4,7%	10,9%
	TYPOLOGIE	9,1%	1,7%	-5,1%
Vol à main armée	ZONE DE POLICE	50,0%	0,0%	133,3%
	TYPOLOGIE	-3,4%	3,8%	9,2%
Vol avec violence sans arme	ZONE DE POLICE	85,0%	-8,1%	-5,9%
	TYPOLOGIE	26,6%	-1,4%	-6,6%
Vol dans ou sur un véhicule	ZONE DE POLICE	55,6%	-34,1%	7,2%
	TYPOLOGIE	11,5%	-9,4%	-2,8%
Sacjacking dans une voiture	ZONE DE POLICE	/	-100,0%	/
	TYPOLOGIE	300,0%	-62,5%	-66,7%
Vol d'armes et explosifs	ZONE DE POLICE	0,0%	0,0%	600,0%
	TYPOLOGIE	5,8%	2,0%	-7,8%
Steaming	ZONE DE POLICE	/	/	/
	TYPOLOGIE	100,0%	77,8%	-50,0%
Arrachage de sac à main	ZONE DE POLICE	/	/	/
	TYPOLOGIE	26,3%	-10,4%	-25,6%
Vol à l'arraché	ZONE DE POLICE	133,3%	-42,9%	125,0%
	TYPOLOGIE	11,7%	1,8%	3,7%
Vol à la tire	ZONE DE POLICE	55,6%	-21,4%	9,1%
	TYPOLOGIE	26,0%	-5,1%	-11,2%
Vol à l'étalage	ZONE DE POLICE	28,4%	40,2%	12,3%
	TYPOLOGIE	13,7%	1,6%	2,8%
Vol par ruse	ZONE DE POLICE	37,5%	-45,5%	-33,3%
	TYPOLOGIE	7,9%	6,4%	-7,4%



CRIMINALITE ENREGISTREE : ZONE DE POLICE vs TYPOLOGIE

Figure criminelle/phénomène	Niveau	% 2021 - 2022	% 2022 - 2023	% 2023 - 2024
Vol de métaux	ZONE DE POLICE	100,0%	0,0%	-25,0%
	TYPOLOGIE	36,0%	-8,6%	-6,0%
Vol sur les chantiers	ZONE DE POLICE	50,0%	-27,8%	0,0%
	TYPOLOGIE	24,0%	-12,8%	-5,9%
Home-invasion	ZONE DE POLICE	/	/	0,0%
	TYPOLOGIE	-26,5%	16,0%	0,0%
Vol d'animaux	ZONE DE POLICE	-28,6%	-20,0%	0,0%
	TYPOLOGIE	-10,4%	-18,3%	17,3%
Vol de cargaison	ZONE DE POLICE	/	/	-100,0%
	TYPOLOGIE	-6,7%	2,0%	32,9%
Fraude de cartes de paiements	ZONE DE POLICE	66,7%	20,0%	-8,3%
	TYPOLOGIE	34,0%	-2,1%	-14,2%
Phishing	ZONE DE POLICE	100,0%	65,6%	-39,6%
	TYPOLOGIE	-10,7%	-4,2%	-3,4%
Ransomware	ZONE DE POLICE	/	/	0,0%
	TYPOLOGIE	37,5%	0,0%	0,0%
Shouldersurfing	ZONE DE POLICE	/	-50,0%	-100,0%
	TYPOLOGIE	28,3%	32,5%	-52,0%
Skimming	ZONE DE POLICE	/	/	/
	TYPOLOGIE	79,6%	-31,8%	-31,7%
Violence contre les métiers d'intérêt général	ZONE DE POLICE	54,5%	-41,2%	30,0%
	TYPOLOGIE	20,1%	8,1%	2,9%
Viol collectif	ZONE DE POLICE	-50,0%	-100,0%	/
	TYPOLOGIE	-4,7%	-9,8%	-21,6%



CRIMINALITE ENREGISTREE : ZONE DE POLICE vs TYPOLOGIE

Figure criminelle/phénomène	Niveau	% 2021 - 2022	% 2022 - 2023	% 2023 - 2024
Graffiti	ZONE DE POLICE	57,1%	27,3%	7,1%
	TYPLOGIE	44,1%	-5,3%	-13,7%
Dégradation de voiture	ZONE DE POLICE	0,0%	12,3%	8,6%
	TYPLOGIE	2,8%	-1,5%	1,9%
Rixe au couteau	ZONE DE POLICE	-25,0%	-33,3%	-100,0%
	TYPLOGIE	-10,7%	-8,8%	0,9%
VIF: physique, dans le couple	ZONE DE POLICE	-3,8%	2,7%	0,6%
	TYPLOGIE	10,2%	3,4%	-0,7%
VIF: physique, envers des descendants	ZONE DE POLICE	63,2%	19,4%	-35,1%
	TYPLOGIE	3,1%	15,3%	8,4%
VIF: physique, envers d'autres membres	ZONE DE POLICE	11,8%	23,7%	-17,0%
	TYPLOGIE	1,7%	9,2%	-0,4%
VIF: sexuelle, dans le couple	ZONE DE POLICE	-100,0%	/	0,0%
	TYPLOGIE	-12,8%	29,3%	-3,8%
VIF: sexuelle, envers des descendants	ZONE DE POLICE	-80,0%	-100,0%	/
	TYPLOGIE	-58,6%	-61,7%	-60,9%
VIF: sexuelle, envers d'autres membres	ZONE DE POLICE	-100,0%	/	/
	TYPLOGIE	0,0%	-18,8%	7,7%
VIF: psychique, dans le couple	ZONE DE POLICE	-12,9%	49,5%	-11,9%
	TYPLOGIE	6,8%	-1,1%	-0,5%
VIF: psychique, envers des descendants	ZONE DE POLICE	45,5%	12,5%	27,8%
	TYPLOGIE	13,7%	-1,0%	16,3%
VIF: psychique, envers d'autres membres	ZONE DE POLICE	7,7%	-14,3%	75,0%
	TYPLOGIE	-14,5%	17,4%	13,7%



CRIMINALITE ENREGISTREE : ZONE DE POLICE vs TYPOLOGIE

Figure criminelle/phénomène	Niveau	% 2021 - 2022	% 2022 - 2023	% 2023 - 2024
VIF: économique, dans le couple	ZONE DE POLICE	-50,0%	45,5%	18,8%
	TYPOLOGIE	2,9%	-11,4%	5,8%
VIF: économique, envers des descendants	ZONE DE POLICE	/	/	400,0%
	TYPOLOGIE	8,3%	10,3%	2,3%
VIF: économique, envers d'autres membres	ZONE DE POLICE	-66,7%	300,0%	25,0%
	TYPOLOGIE	24,8%	9,8%	0,7%
Dopage humain	ZONE DE POLICE	-50,0%	150,0%	-80,0%
	TYPOLOGIE	-6,9%	-6,5%	-42,6%
Engraissement illégal	ZONE DE POLICE	/	/	/
	TYPOLOGIE	-37,5%	20,0%	0,0%
Vente de cocaïne	ZONE DE POLICE	-42,9%	175,0%	-27,3%
	TYPOLOGIE	-0,8%	21,7%	6,9%
Import-export de cocaïne	ZONE DE POLICE	/	100,0%	-100,0%
	TYPOLOGIE	-4,0%	29,2%	-3,2%
Production de drogues synthétiques	ZONE DE POLICE	/	/	/
	TYPOLOGIE	8,3%	-23,1%	5,0%
Import-export de drogues synthétiques	ZONE DE POLICE	100,0%	-100,0%	/
	TYPOLOGIE	-65,0%	50,0%	38,1%
Vente de drogues synthétiques	ZONE DE POLICE	10,5%	-19,0%	0,0%
	TYPOLOGIE	-20,1%	21,1%	9,5%
Production de cannabis (culture)	ZONE DE POLICE	-40,0%	66,7%	-80,0%
	TYPOLOGIE	-11,8%	-24,0%	-8,8%
Import-export de cannabis en grande quantité	ZONE DE POLICE	/	/	/
	TYPOLOGIE	-70,6%	40,0%	128,6%



CRIMINALITE ENREGISTREE : ZONE DE POLICE vs TYPOLOGIE

Figure criminelle/phénomène	Niveau	% 2021 - 2022	% 2022 - 2023	% 2023 - 2024
Vente de cannabis en grande quantité	ZONE DE POLICE	/	/	-100,0%
	TYPOLOGIE	10,3%	-12,5%	17,9%
Import-export d'héroïne	ZONE DE POLICE	/	/	-100,0%
	TYPOLOGIE	-43,8%	33,3%	33,3%
Vente-traffic d'héroïne	ZONE DE POLICE	/	/	-100,0%
	TYPOLOGIE	-18,8%	21,2%	-19,0%
Commerce et production d'arme à feu et mun.	ZONE DE POLICE	-100,0%	/	-100,0%
	TYPOLOGIE	12,1%	16,2%	-4,7%
Commerce et production d'arme non à feu	ZONE DE POLICE	/	/	/
	TYPOLOGIE	60,0%	-25,0%	116,7%
TEH - exploitation économique	ZONE DE POLICE	-100,0%	/	/
	TYPOLOGIE	-34,2%	24,0%	-16,1%
TEH - exploitation sexuelle	ZONE DE POLICE	-33,3%	-25,0%	33,3%
	TYPOLOGIE	1,1%	42,0%	-2,4%
Violence physique (transport public)	ZONE DE POLICE	-20,0%	75,0%	14,3%
	TYPOLOGIE	29,3%	26,0%	-5,1%
Violence physique (voie publique)	ZONE DE POLICE	26,1%	-5,7%	8,5%
	TYPOLOGIE	12,8%	3,2%	2,6%
Violence physique (autre endroit public)	ZONE DE POLICE	-66,7%	125,0%	-44,4%
	TYPOLOGIE	-1,6%	4,8%	9,2%
Violence physique (endroit accessible au public)	ZONE DE POLICE	33,3%	23,2%	-10,1%
	TYPOLOGIE	51,5%	0,4%	0,0%
Violence sexuelle (transport public)	ZONE DE POLICE	-66,7%	100,0%	-50,0%
	TYPOLOGIE	6,1%	-7,1%	12,3%



CRIMINALITE ENREGISTREE : ZONE DE POLICE vs TYPOLOGIE

Figure criminelle/phénomène	Niveau	% 2021 - 2022	% 2022 - 2023	% 2023 - 2024
Violence sexuelle (voie publique)	ZONE DE POLICE	-30,8%	-77,8%	200,0%
	TYPLOGIE	18,6%	-0,3%	-4,6%
Violence sexuelle (autre endroit public)	ZONE DE POLICE	-100,0%	/	300,0%
	TYPLOGIE	-8,9%	-30,1%	24,3%
Violence sexuelle (endroit accessible au public)	ZONE DE POLICE	0,0%	133,3%	-47,6%
	TYPLOGIE	31,5%	3,8%	-3,1%
Violence psychique (transport public)	ZONE DE POLICE	50,0%	50,0%	-44,4%
	TYPLOGIE	19,2%	4,3%	8,2%
Violence psychique (voie publique)	ZONE DE POLICE	4,1%	35,3%	21,7%
	TYPLOGIE	6,8%	7,5%	0,7%
Violence psychique (autre endroit public)	ZONE DE POLICE	100,0%	33,3%	-25,0%
	TYPLOGIE	24,7%	2,4%	7,6%
Violence psychique (endroit accessible au public)	ZONE DE POLICE	8,0%	63,0%	-11,4%
	TYPLOGIE	18,0%	14,9%	-3,6%
Vol à main armée (transport public)	ZONE DE POLICE	/	/	/
	TYPLOGIE	50,0%	50,0%	-33,3%
Vol à main armée (voie publique)	ZONE DE POLICE	/	-100,0%	/
	TYPLOGIE	-0,9%	36,6%	8,5%
Vol à main armée (autre endroit public)	ZONE DE POLICE	/	/	/
	TYPLOGIE	120,0%	18,2%	30,8%
Vol à main armée (endroit accessible au public)	ZONE DE POLICE	/	200,0%	-66,7%
	TYPLOGIE	-4,3%	-25,6%	13,1%
Vol avec violence sans arme (transport public)	ZONE DE POLICE	100,0%	-100,0%	/
	TYPLOGIE	31,0%	16,4%	-15,6%



CRIMINALITE ENREGISTREE : ZONE DE POLICE vs TYPOLOGIE

Figure criminelle/phénomène	Niveau	% 2021 - 2022	% 2022 - 2023	% 2023 - 2024
Vol avec violence sans arme (voie publique)	ZONE DE POLICE	200,0%	-33,3%	50,0%
	TYPLOGIE	6,3%	5,9%	0,0%
Vol avec violence sans arme (autre endroit public)	ZONE DE POLICE	-100,0%	/	/
	TYPLOGIE	25,0%	3,6%	7,0%
Vol avec violence sans arme (endr. acces. au pub.)	ZONE DE POLICE	-80,0%	500,0%	-16,7%
	TYPLOGIE	24,0%	-0,7%	-4,3%
Faux policiers	ZONE DE POLICE	/	/	/
	TYPLOGIE	18,8%	-13,2%	106,1%
Terrorisme, extrémisme et radicalisme	ZONE DE POLICE	/	/	/
	TYPLOGIE	-12,2%	13,9%	63,4%
Cyberharcèlement	ZONE DE POLICE	171,4%	-5,3%	-5,6%
	TYPLOGIE	-1,3%	7,7%	1,7%
Fraude à l'identité	ZONE DE POLICE	63,3%	-20,4%	59,0%
	TYPLOGIE	-4,9%	8,2%	-6,2%

STATISTIQUES POLICIERES DE CRIMINALITE

LIEU DE PERPETRATION: ZONE DE POLICE

PZ DEINZE/ZULTE/LIEVEGEM

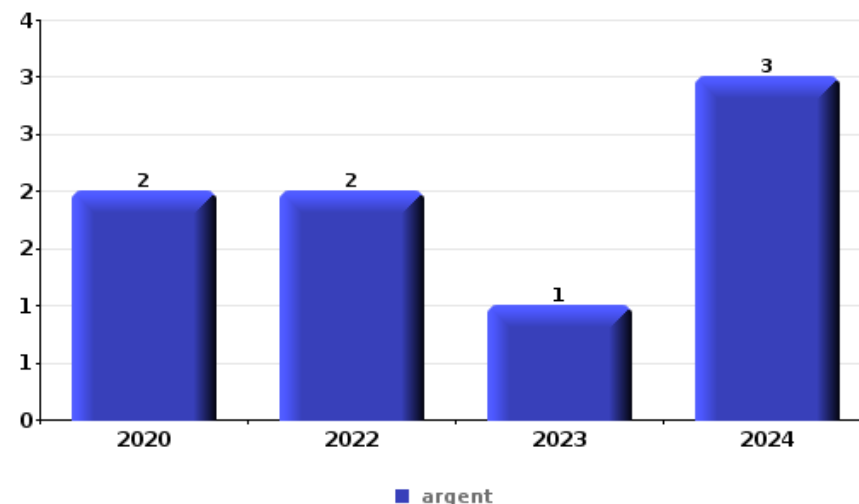
PARTIE VI : OBJETS ET MOYENS DE TRANSPORT



PZ DEINZE/ZULTE/LIEVEGEM

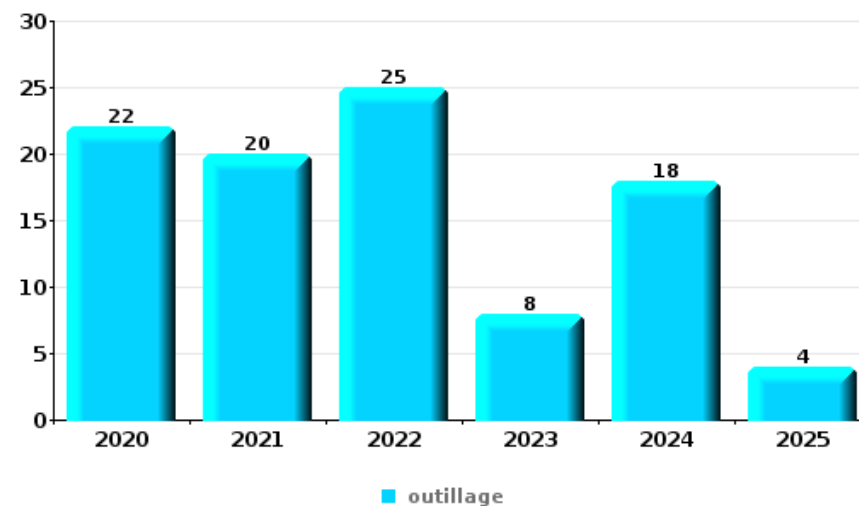
Vol à main armée

Top 5 Objets volés (sbd nombre de faits)		2020	2021	2022	2023	2024	2025
1	argent	2		2	1	3	
2	ordinateur et accessoires			1		2	
3	appareil photo			1			
3	bijouterie / montre			1			
3	GSM et accessoires	1					
3	matériaux de construction / de chantier			1			
3	multimédia					1	
3	valise / sac			1			



Vol dans ou sur un véhicule

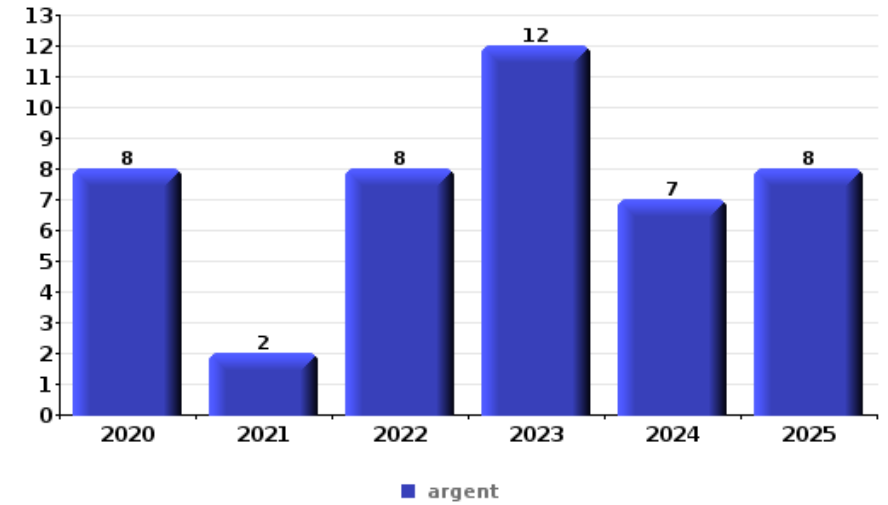
Top 5 Objets volés (sbd nombre de faits)		2020	2021	2022	2023	2024	2025
1	outillage	22	20	25	8	18	4
2	argent	9	12	23	19	17	11
3	carte d'identité / passeport	7	7	11	7	11	8
3	permis de conduire	9	7	10	6	11	8
5	carte bancaire / carte de crédit	5	7	10	13	7	6





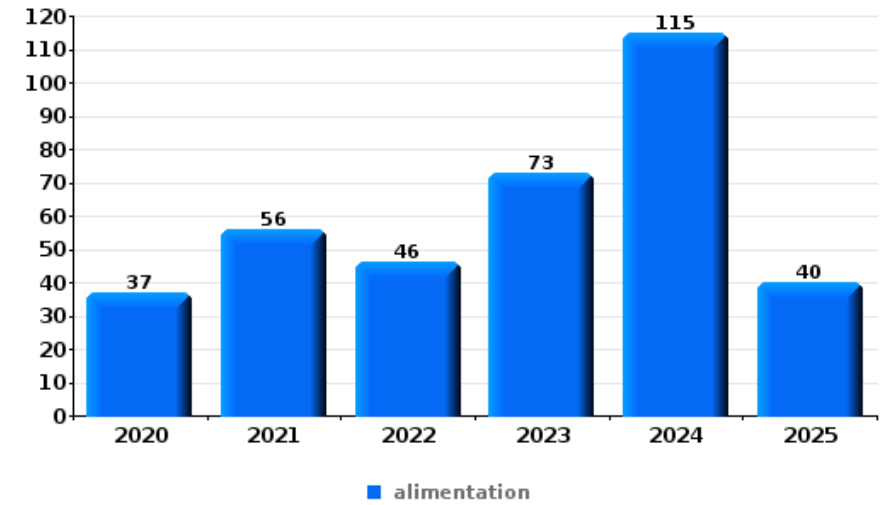
Cambrassage ds entreprise ou commerce

Top 5 Objets volés (sbd nombre de faits)		2020	2021	2022	2023	2024	2025
1	argent	8	2	8	12	7	8
2	alimentation	2	2	4	5	3	
3	outillage	1		1	5	4	1
4	pièce de moyen de transport	2		1	1	1	1
5	clé	1			2	2	
5	GSM et accessoires	1	1		1	2	
5	multimédia		1	2	1	1	
5	ordinateur et accessoires				2	3	



Vol à l'étalage

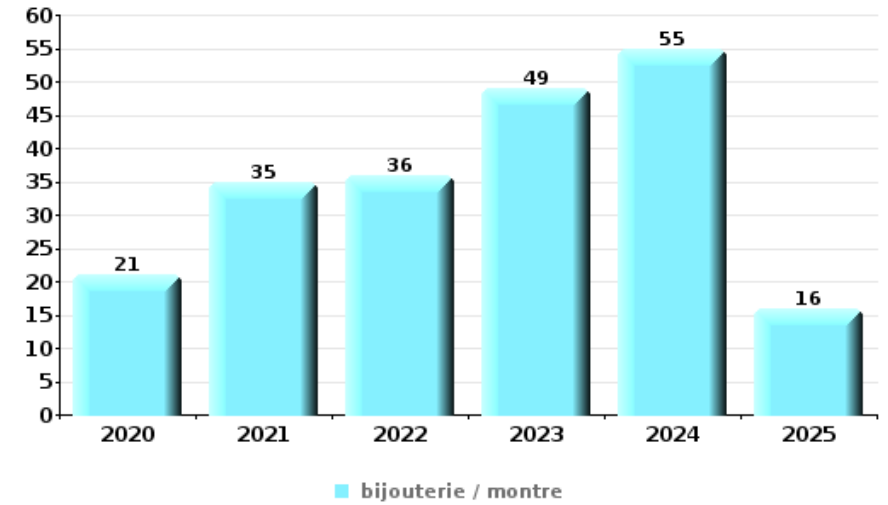
Top 5 Objets volés (sbd nombre de faits)		2020	2021	2022	2023	2024	2025
1	alimentation	37	56	46	73	115	40
2	tabac	16	24	35	45	47	4
3	parfum / produit de beauté	9	4	14	20	14	5
4	vêtement	10	7	10	17	12	4
5	bijouterie / montre	1	2	2	5	2	4
5	multimédia	1	5	1	2	3	4
5	ordinateur et accessoires	1	1	7	3	4	





Cambrilage dans habitation

Top 5 Objets volés (sbd nombre de faits)		2020	2021	2022	2023	2024	2025
1	bijouterie / montre	21	35	36	49	55	16
2	argent	21	24	29	37	39	14
3	vêtement	2	6	5	5	10	4
4	multimédia	4	7	3	5	6	2
4	ordinateur et accessoires	6	6	5	3	6	1



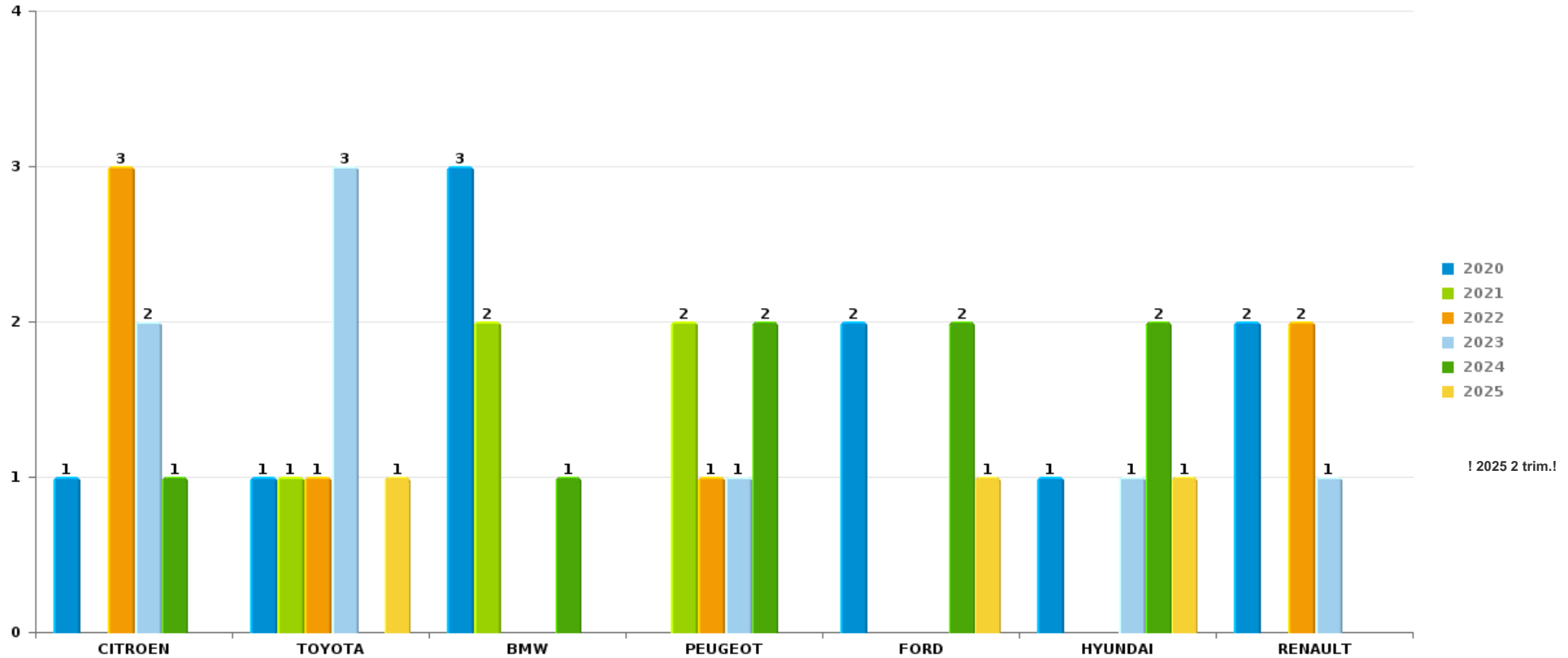
Remarque: en ce qui concerne les objets, aucun total n'est reproduit étant donné que plusieurs objets peuvent avoir été volés lors d'un même fait.



PZ DEINZE/ZULTE/LIEVEGEM

Vol de voiture

Nombre de voitures volées par marque (Top 5)



STATISTIQUES POLICIERES DE CRIMINALITE

LIEU DE PERPETRATION: ZONE DE POLICE

PZ DEINZE/ZULTE/LIEVEGEM

PARTIE VII : SUSPECTS



Partie 1: Niveau FAITS (comptage du nombre de faits pour lesquels un certain type de suspect est impliqué)

1.1. Nombre d'infractions selon le sexe des suspects identifiés (par catégorie principale)

Étant donné que, tant un suspect identifié masculin qu'un suspect identifié féminin peuvent être impliqués lors d'un même fait, il est possible que la somme des colonnes «Hommes» et «Femmes» soit supérieure à la valeur de la colonne «Total...» (voir également la note méthodologique)

PZ DEINZE/ZULTE/LIEVEGEM

2025

Catégorie principale / Sexe	Nombre total de faits avec au moins 1 suspect	Hommes	%	Femmes	%
Infr. contre l'intégrité physique	133	119	89,5%	37	27,8%
Drogues	121	110	90,9%	15	12,4%
Vol et extorsion	109	94	86,2%	21	19,3%
Législation sur les étrangers	74	55	74,3%	21	28,4%
Protection de la jeunesse	60	48	80,0%	25	41,7%
Infr. contre autres valeurs morales et sentiments	62	51	82,3%	15	24,2%
Infr. contre la sécurité publique	58	52	89,7%	12	20,7%
Ivresse et alcool	48	30	62,5%	18	37,5%
Fraude	42	31	73,8%	14	33,3%
Dégradation de la propriété	38	35	92,1%	5	13,2%
Registre de population	34	22	64,7%	16	47,1%
Armes et explosifs	32	32	100,0%		
Infr. contre la foi publique	24	18	75,0%	7	29,2%
Infr. contre l'autorité publique	23	19	82,6%	4	17,4%
Criminalité informatique	16	13	81,3%	6	37,5%
Environnement	18	14	77,8%	5	27,8%

CRIMINALITE ENREGISTREE: SUSPECTS



Catégorie principale / Sexe	Nombre total de faits avec au moins 1 suspect	Hommes	%	Femmes	%
Infr. contre les moeurs	12	12	100,0%		
Infr. contre la famille	11	3	27,3%	8	72,7%
Protection de la personne	4	2	50,0%	2	50,0%
Autres lois spéciales	3	2	66,7%	1	33,3%
Code pénal social	2	2	100,0%	1	50,0%
Travail	3	3	100,0%		
Législation économique	2	2	100,0%		
Infr. contre la liberté individuelle	1	1	100,0%		
Pratiques commerciales	1	1	100,0%		
Total	931	771	82,8 %	233	25,0 %



1.2. Nombre d'infractions selon le sexe des suspects identifiés (par figure criminelle)

Étant donné que, tant un suspect identifié masculin qu'un suspect identifié féminin peuvent être impliqués lors d'un même fait, il est possible que la somme des colonnes «Hommes» et «Femmes» soit supérieure à la valeur de la colonne «Total...» (voir également la note méthodologique)

PZ DEINZE/ZULTE/LIEVEGEM

2025

FC Vol moyen de transport

Figure criminelle / Sexe	Nombre total de faits avec au moins 1 suspect identifié	Hommes	%	Femmes	%
Vol de voiture	1	1	100,0%		
Vol de vélo	11	10	90,9%	3	27,3%
Total	PA	PA	PA	PA	PA

FC Cambrilage

Figure criminelle / Sexe	Nombre total de faits avec au moins 1 suspect identifié	Hommes	%
Cambrilage dans habitation	4	4	100,0%
Cambrilage ds entreprise ou commerce	4	4	100,0%
Cambrilage ds service public ou bâtiment administ	1	1	100,0%
Cambrilage dans bâtiment (total)	9	9	100,0%
Total	PA	PA	PA

CRIMINALITE ENREGISTREE: SUSPECTS



FC Vol autre

Figure criminelle / Sexe	Nombre total de faits avec au moins 1 suspect identifié	Hommes	%	Femmes	%
Vol avec violence sans arme	6	5	83,3%	2	33,3%
Vol dans ou sur un véhicule	6	6	100,0%		
Steaming	1	1	100,0%	1	100,0%
Vol à l'arraché	2	2	100,0%	1	50,0%
Vol à l'étalage	56	46	82,1%	11	19,6%
Vol sur les chantiers	1	1	100,0%		
Total	PA	PA	PA	PA	PA

Criminalité ICT

Figure criminelle / Sexe	Nombre total de faits avec au moins 1 suspect identifié	Hommes	%	Femmes	%
Fraude de cartes de paiements	4	4	100,0%	1	25,0%
Phishing	1			1	100,0%
Total	PA	PA	PA	PA	PA

FC Autre

Figure criminelle / Sexe	Nombre total de faits avec au moins 1 suspect identifié	Hommes	%	Femmes	%
Violence contre les métiers d'intérêt général	9	7	77,8%	3	33,3%
Dégradation de voiture	15	14	93,3%	1	6,7%
Rixe au couteau	1	1	100,0%		
Total	PA	PA	PA	PA	PA



PH Violence intrafamiliale (VIF)

Figure criminelle / Sexe	Nombre total de faits avec au moins 1 suspect identifié	Hommes	%	Femmes	%
VIF: physique, dans le couple	43	40	93,0%	17	39,5%
VIF: physique, envers des descendants	12	10	83,3%	4	33,3%
VIF: physique, envers d'autres membres	20	19	95,0%	6	30,0%
VIF: sexuelle, dans le couple	2	2	100,0%		
VIF: psychique, dans le couple	41	31	75,6%	11	26,8%
VIF: psychique, envers des descendants	12	9	75,0%	4	33,3%
VIF: psychique, envers d'autres membres	6	6	100,0%		
VIF: économique, dans le couple	3	2	66,7%	1	33,3%
VIF: économique, envers d'autres membres	4	4	100,0%	1	25,0%
Total	PA	PA	PA	PA	PA

PH Drogues

Figure criminelle / Sexe	Nombre total de faits avec au moins 1 suspect identifié	Hommes	%	Femmes	%
Vente de cocaïne	3	3	100,0%		
Vente de drogues synthétiques	4	2	50,0%	2	50,0%
Import-export de cannabis en grande quantité	1	1	100,0%		
Total	PA	PA	PA	PA	PA



PH Violence dans l'espace public

Figure criminelle / Sexe	Nombre total de faits avec au moins 1 suspect identifié	Hommes	%	Femmes	%
Violence physique (transport public)	3	2	66,7%	2	66,7%
Violence physique (voie publique)	25	23	92,0%	4	16,0%
Violence physique (autre endroit public)	3	3	100,0%		
Violence physique (endroit accessible au public)	16	15	93,8%	1	6,3%
Violence sexuelle (voie publique)	1	1	100,0%		
Violence sexuelle (autre endroit public)	1	1	100,0%		
Violence sexuelle (endroit accessible au public)	2	2	100,0%		
Violence psychique (transport public)	2	2	100,0%		
Violence psychique (voie publique)	23	20	87,0%	4	17,4%
Violence psychique (autre endroit public)	1	1	100,0%		
Violence psychique (endroit accessible au public)	10	8	80,0%	2	20,0%
Vol avec violence sans arme (transport public)	1	1	100,0%	1	100,0%
Vol avec violence sans arme (endr. acces. au pub.)	3	2	66,7%	1	33,3%
Total	PA	PA	PA	PA	PA

PH Autre

Figure criminelle / Sexe	Nombre total de faits avec au moins 1 suspect identifié	Hommes	%	Femmes	%
Cyberharcèlement	8	8	100,0%	2	25,0%
Fraude à l'identité	7	5	71,4%	2	28,6%
Total	PA	PA	PA	PA	PA



1.3. Nombre d'infractions selon l'âge des suspects identifiés (par catégorie principale)

Étant donné que, tant un suspect identifié mineur qu'un suspect identifié majeur peuvent être impliqués lors d'un même fait, il est possible que la somme des colonnes «Mineur» et «Majeur» soit supérieure à la valeur de la colonne «Total...» (voir également la note méthodologique)

PZ DEINZE/ZULTE/LIEVEGEM

2025

Catégorie principale / Âge	Nombre total de faits avec au moins 1 suspect identifié	Mineur	%	Majeur	%
Infr. contre l'intégrité physique	133	17	12,8%	122	91,7%
Drogues	121	24	19,8%	98	81,0%
Vol et extorsion	109	7	6,4%	102	93,6%
Législation sur les étrangers	74	1	1,4%	73	98,6%
Infr. contre autres valeurs morales et sentiments	62	3	4,8%	59	95,2%
Protection de la jeunesse	60	23	38,3%	37	61,7%
Infr. contre la sécurité publique	58	15	25,9%	44	75,9%
Ivresse et alcool	48	4	8,3%	44	91,7%
Fraude	42			42	100,0%
Dégradation de la propriété	38	6	15,8%	33	86,8%
Registre de population	34			34	100,0%
Armes et explosifs	32	4	12,5%	28	87,5%
Infr. contre la foi publique	24	2	8,3%	22	91,7%
Infr. contre l'autorité publique	23	6	26,1%	17	73,9%
Environnement	18			18	100,0%
Criminalité informatique	16	1	6,3%	15	93,8%
Infr. contre les mœurs	12	1	8,3%	11	91,7%
Infr. contre la famille	11			11	100,0%
Protection de la personne	4			4	100,0%
Autres lois spéciales	3			3	100,0%
Travail	3			3	100,0%
Code pénal social	2			2	100,0%
Législation économique	2			2	100,0%
Infr. contre la liberté individuelle	1			1	100,0%
Pratiques commerciales	1			1	100,0%
Total	931	114	12,2%	826	88,7%



1.4. Nombre d'infractions selon l'âge des suspects identifiés (par figure criminelle)

Étant donné que, tant un suspect identifié mineur qu'un suspect identifié majeur peuvent être impliqués lors d'un même fait, il est possible que la somme des colonnes «Mineur» et «Majeur» soit supérieure à la valeur de la colonne «Total...»
(voir également la note méthodologique)

PZ DEINZE/ZULTE/LIEVEGEM

2025

FC Vol moyen de transport

Figure criminelle / Âge	Nombre total de faits avec au moins 1 suspect identifié	Mineur	%	Majeur	%
Vol de voiture	1			1	100,0%
Vol de vélo	11	1	9,1%	10	90,9%
Total	PA	PA	PA	PA	PA

FC Cambriolage

Figure criminelle / Âge	Nombre total de faits avec au moins 1 suspect identifié	Mineur	%	Majeur	%
Cambriolage dans habitation	4			4	100,0%
Cambriolage ds entreprise ou commerce	4	1	25,0%	3	75,0%
Cambriolage ds service public ou bâtiment administ	1			1	100,0%
Cambriolage dans bâtiment (total)	9	1	11,1%	8	88,9%
Total	PA	PA	PA	PA	PA



FC Vol autre

Figure criminelle / Âge	Nombre total de faits avec au moins 1 suspect identifié	Mineur	%	Majeur	%
Vol avec violence sans arme	6	3	50,0%	3	50,0%
Vol dans ou sur un véhicule	6			6	100,0%
Steaming	1	1	100,0%		
Vol à l'arraché	2	1	50,0%	1	50,0%
Vol à l'étalage	56	1	1,8%	55	98,2%
Vol sur les chantiers	1			1	100,0%
Total	PA	PA	PA	PA	PA

Criminalité ICT

Figure criminelle / Âge	Nombre total de faits avec au moins 1 suspect identifié	Majeur	%
Fraude de cartes de paiements	4	4	100,0%
Phishing	1	1	100,0%
Total	PA	PA	PA

FC Autre

Figure criminelle / Âge	Nombre total de faits avec au moins 1 suspect identifié	Mineur	%	Majeur	%
Violence contre les métiers d'intérêt général	9	4	44,4%	5	55,6%
Dégradation de voiture	15	2	13,3%	13	86,7%
Rixe au couteau	1			1	100,0%
Total	PA	PA	PA	PA	PA



PH Violence intrafamiliale (VIF)

Figure criminelle / Âge	Nombre total de faits avec au moins 1 suspect identifié	Mineur	%	Majeur	%
VIF: physique, dans le couple	43			43	100,0%
VIF: physique, envers des descendants	12	1	8,3%	12	100,0%
VIF: physique, envers d'autres membres	20	2	10,0%	19	95,0%
VIF: sexuelle, dans le couple	2	1	50,0%	1	50,0%
VIF: psychique, dans le couple	41			41	100,0%
VIF: psychique, envers des descendants	12	1	8,3%	11	91,7%
VIF: psychique, envers d'autres membres	6	1	16,7%	5	83,3%
VIF: économique, dans le couple	3			3	100,0%
VIF: économique, envers d'autres membres	4	1	25,0%	3	75,0%
Total	PA	PA	PA	PA	PA

PH Drogues

Figure criminelle / Âge	Nombre total de faits avec au moins 1 suspect identifié	Majeur	%
Vente de cocaïne	3	3	100,0%
Vente de drogues synthétiques	4	4	100,0%
Import-export de cannabis en grande quantité	1	1	100,0%
Total	PA	PA	PA



PH Violence dans l'espace public

Figure criminelle / Âge	Nombre total de faits avec au moins 1 suspect identifié	Mineur	%	Majeur	%
Violence physique (transport public)	3	3	100,0%	2	66,7%
Violence physique (voie publique)	25	2	8,0%	23	92,0%
Violence physique (autre endroit public)	3	2	66,7%	2	66,7%
Violence physique (endroit accessible au public)	16	2	12,5%	14	87,5%
Violence sexuelle (voie publique)	1			1	100,0%
Violence sexuelle (autre endroit public)	1			1	100,0%
Violence sexuelle (endroit accessible au public)	2			2	100,0%
Violence psychique (transport public)	2			2	100,0%
Violence psychique (voie publique)	23	6	26,1%	17	73,9%
Violence psychique (autre endroit public)	1			1	100,0%
Violence psychique (endroit accessible au public)	10	1	10,0%	9	90,0%
Vol avec violence sans arme (transport public)	1	1	100,0%		
Vol avec violence sans arme (endr. acces. au pub.)	3	1	33,3%	2	66,7%
Total	PA	PA	PA	PA	PA

PH Autre

Figure criminelle / Âge	Nombre total de faits avec au moins 1 suspect identifié	Mineur	%	Majeur	%
Cyberharcèlement	8	2	25,0%	6	75,0%
Fraude à l'identité	7			7	100,0%
Total	PA	PA	PA	PA	PA



Partie 2: Niveau SUSPECTS-FAIT (comptage du nombre de combinaisons suspect-fait)

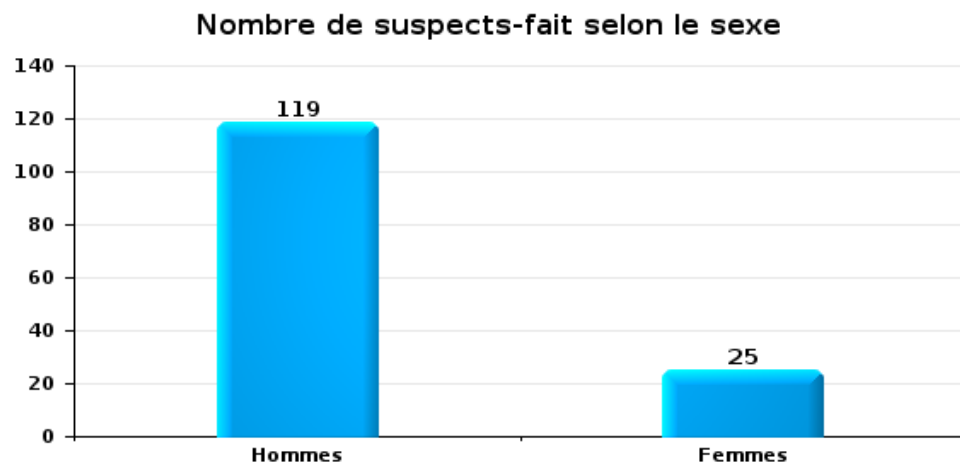
2.1. Nombre de suspects-fait selon le sexe des suspects identifiés (TOP 5 des catégories principales)

Lorsqu'un même suspect a commis plusieurs faits durant la période considérée, il est aussi comptabilisé plusieurs fois (voir également la note méthodologique)

PZ DEINZE/ZULTE/LIEVEGEM

2025

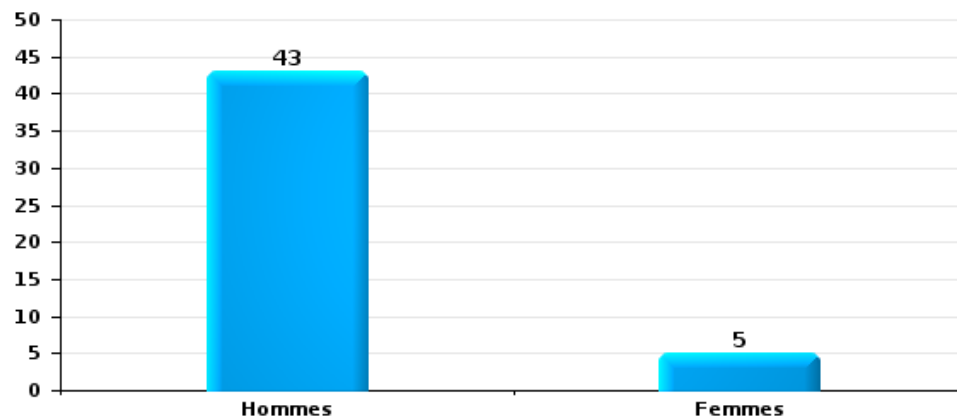
Vol et extorsion





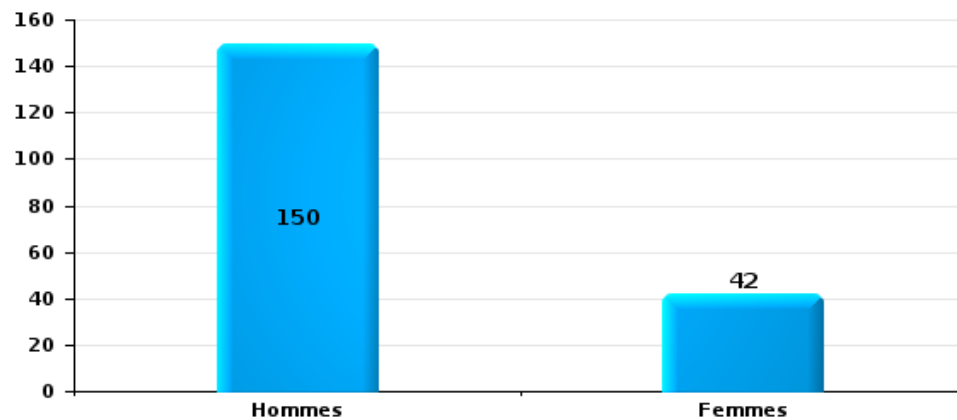
Dégradation de la propriété

Nombre de suspects-fait selon le sexe



Infr. contre l'intégrité physique

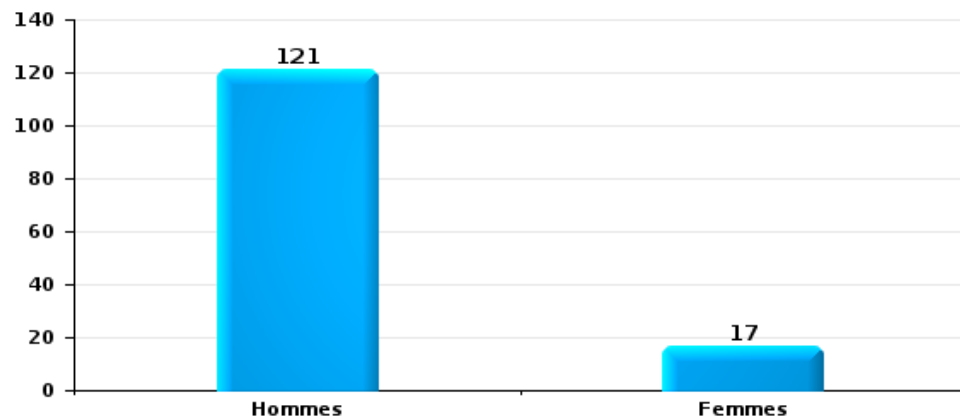
Nombre de suspects-fait selon le sexe





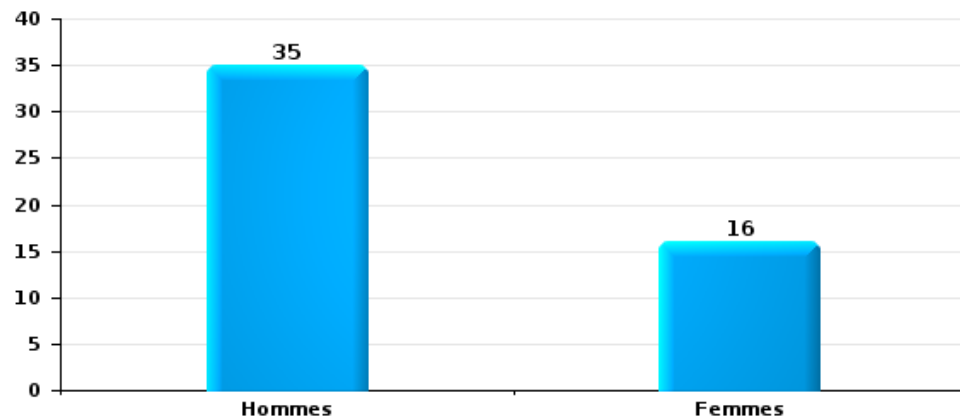
Drogues

Nombre de suspects-fait selon le sexe



Fraude

Nombre de suspects-fait selon le sexe





2.2. Nombre de suspects-fait selon le sexe des suspects identifiés (TOP 5 des figures criminelles)

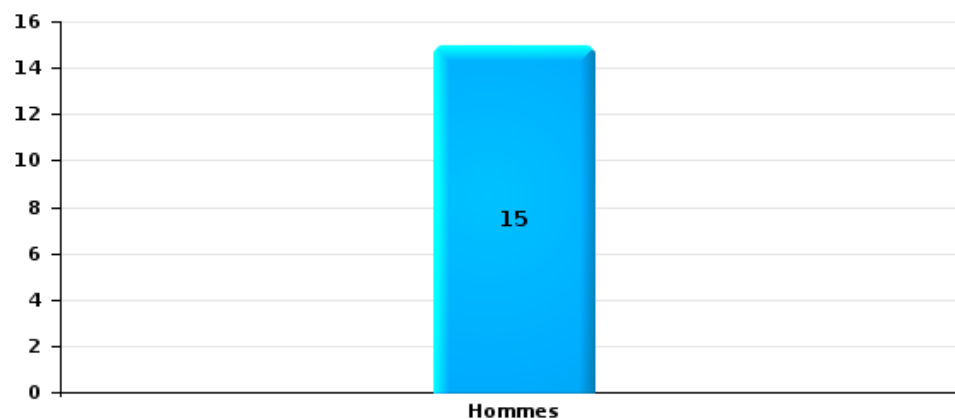
Lorsqu'un même suspect a commis plusieurs faits durant la période considérée, il est aussi comptabilisé plusieurs fois (voir également la note méthodologique)

PZ DEINZE/ZULTE/LIEVEGEM

2025

Cambriolage dans bâtiment (total)

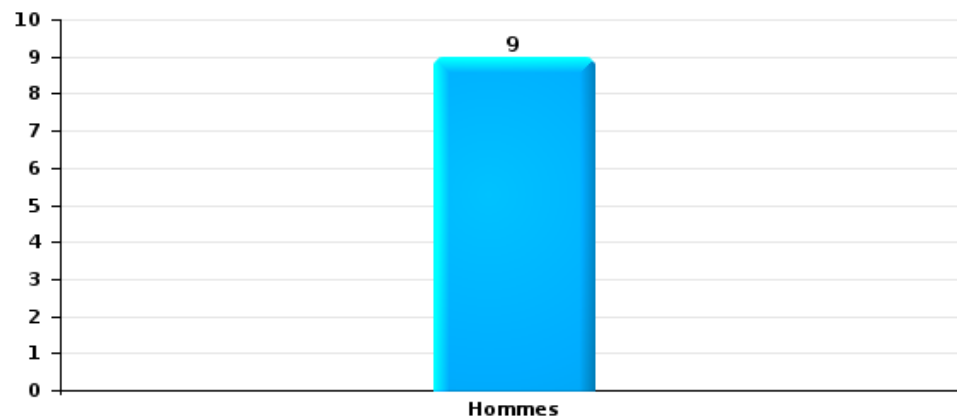
Nombre de suspects-fait selon le sexe





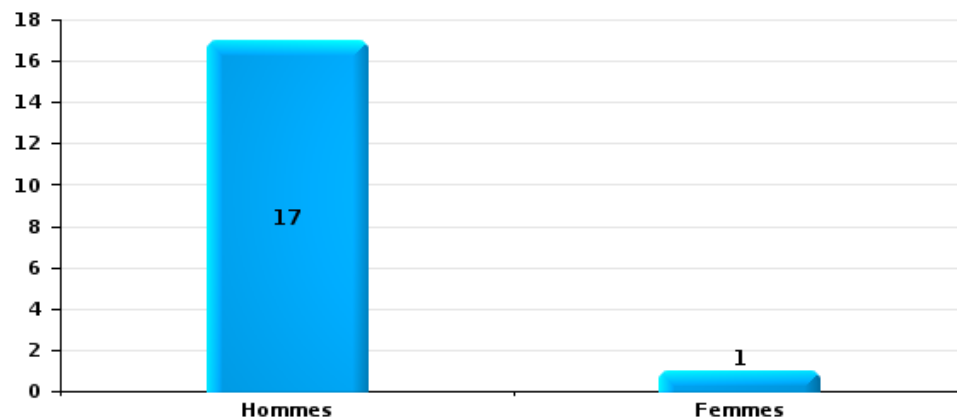
Vol dans ou sur un véhicule

Nombre de suspects-fait selon le sexe



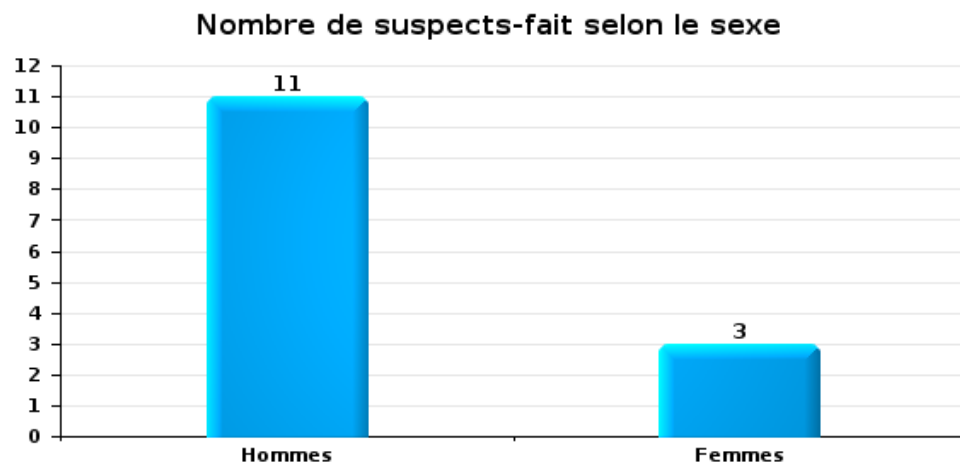
Dégradation de voiture

Nombre de suspects-fait selon le sexe





Vol de vélo





2.3. Nombre de suspects-fait selon l'âge des suspects identifiés (TOP 5 des catégories principales)

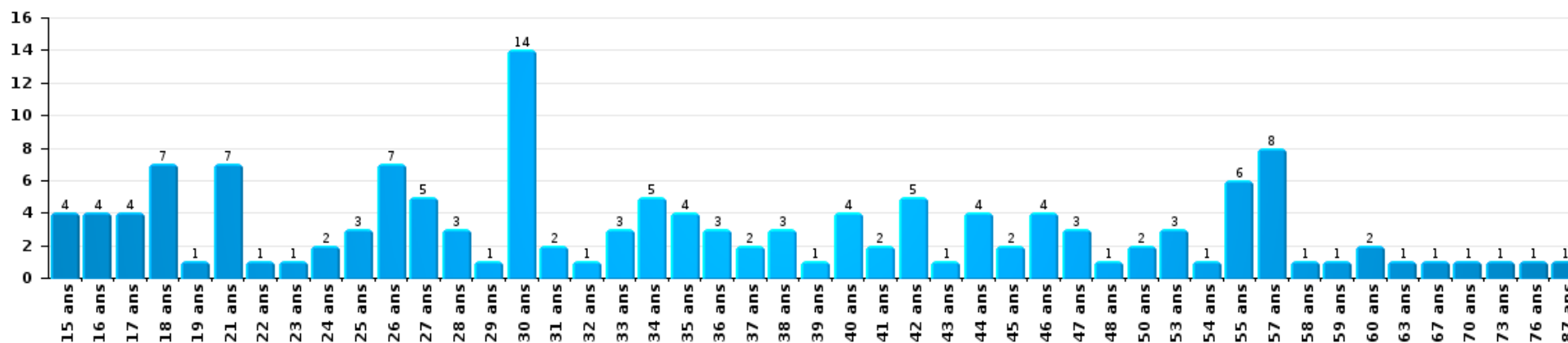
1) Lorsqu'un même suspect a commis plusieurs faits durant la période considérée, il est aussi comptabilisé plusieurs fois, qu'il ait le même âge ou non – 2) Les suspects au-dessous de 14 ans et à partir de 90 ans ne sont pas repris dans le tableau (voir également la note méthodologique)

PZ DEINZE/ZULTE/LIEVEGEM

2025

Vol et extorsion

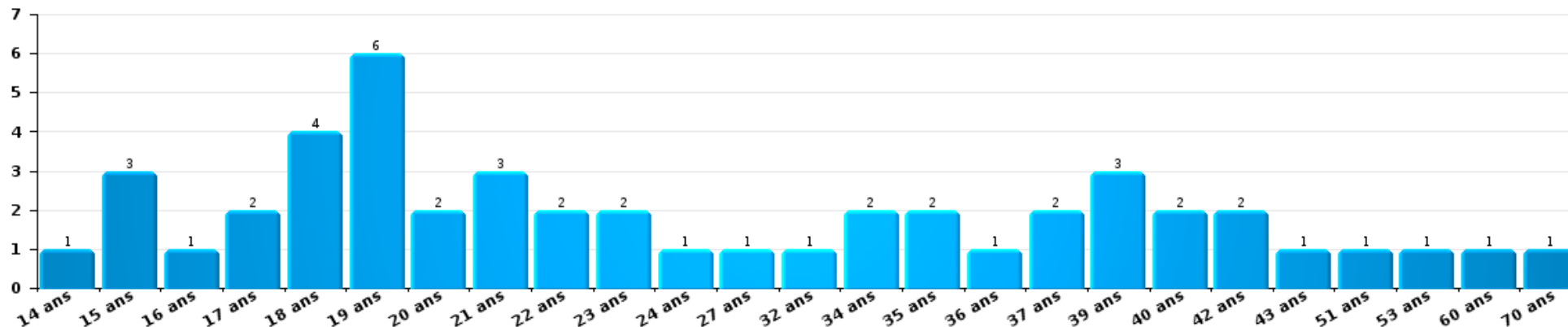
Nombre de suspects-fait par âge (chronologique)





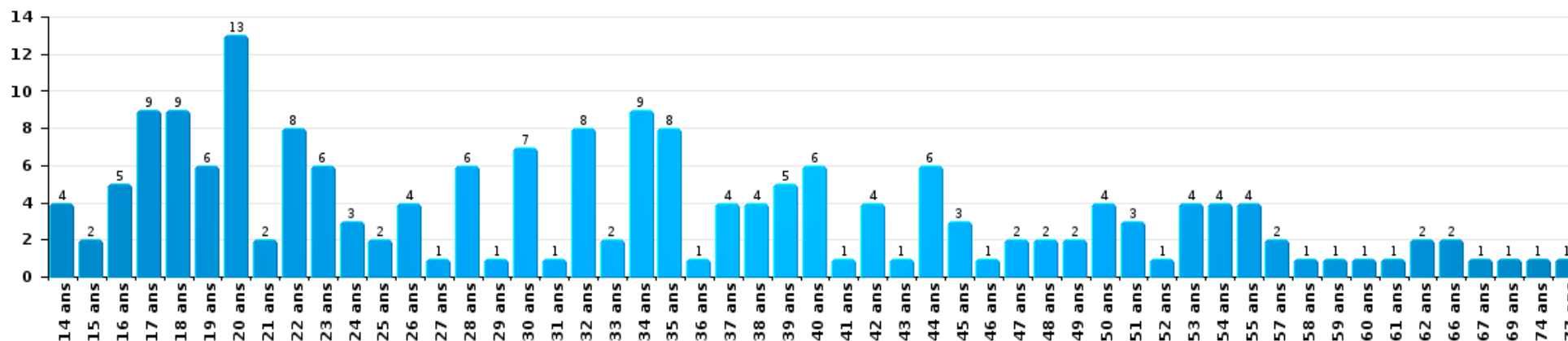
Dégradation de la propriété

Nombre de suspects-fait par âge (chronologique)



Infr. contre l'intégrité physique

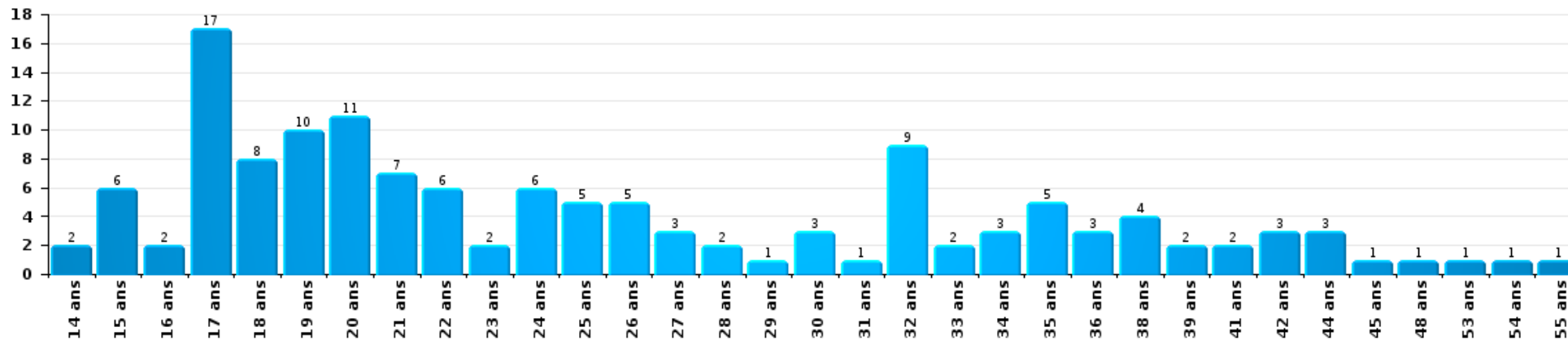
Nombre de suspects-fait par âge (chronologique)





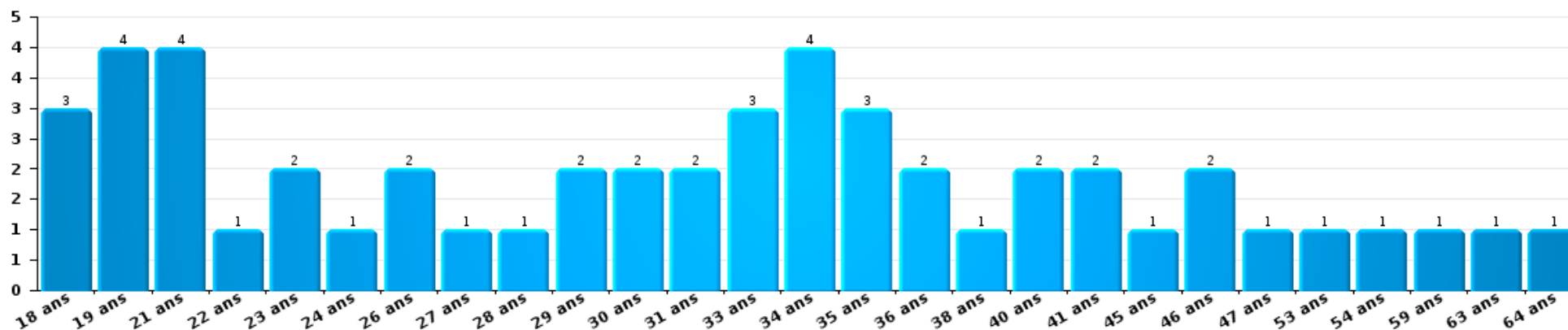
Drogues

Nombre de suspects-fait par âge (chronologique)



Fraude

Nombre de suspects-fait par âge (chronologique)





2.4. Nombre de suspects-fait selon l'âge des suspects identifiés (TOP 5 des figures criminelles)

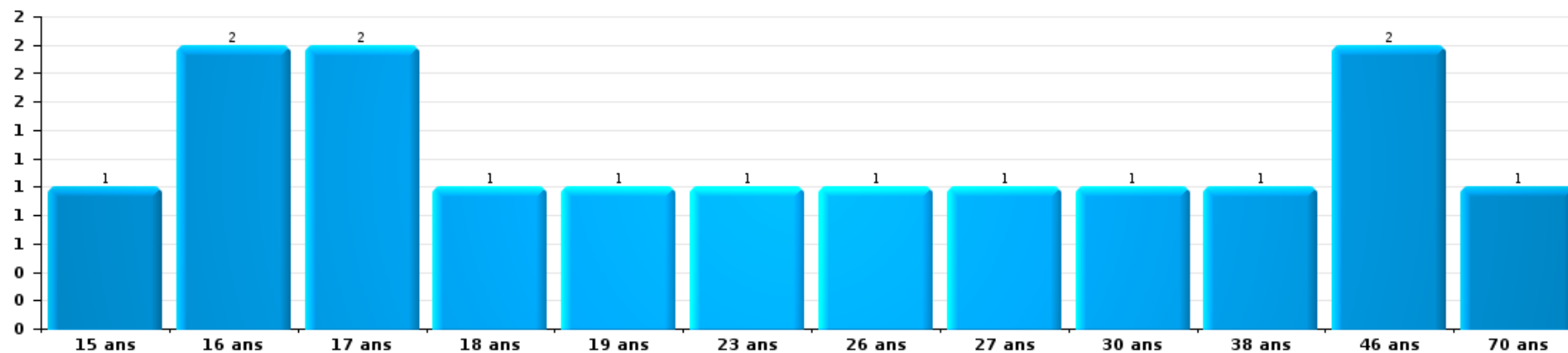
1) Lorsqu'un même suspect a commis plusieurs faits durant la période considérée, il est aussi comptabilisé plusieurs fois, qu'il ait le même âge ou non - 2) Les suspects au-dessous de 14 ans et à partir de 90 ans ne sont pas repris dans le tableau (voir également la note méthodologique)

PZ DEINZE/ZULTE/LIEVEGEM

2025

Cambriolage dans bâtiment (total)

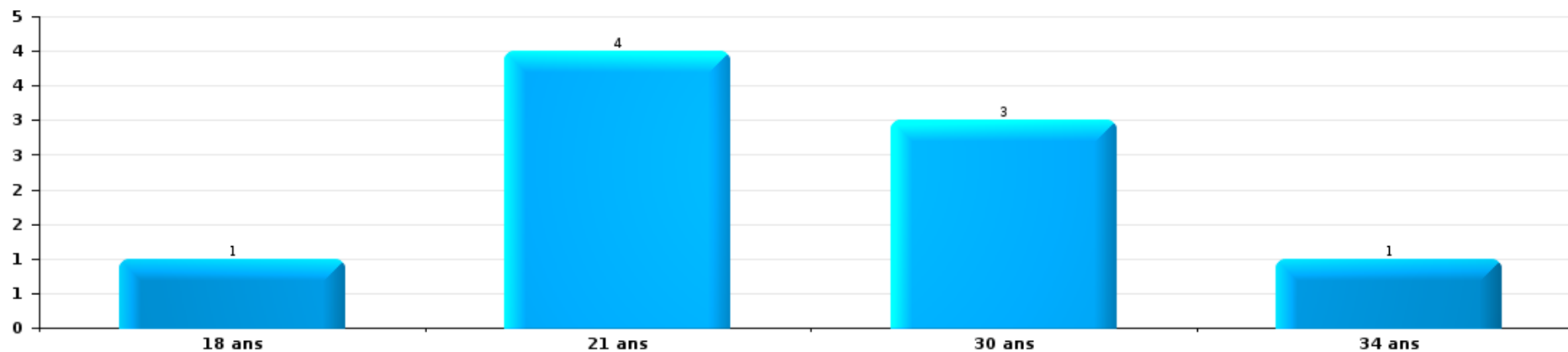
Nombre de suspects-fait par âge (chronologique)





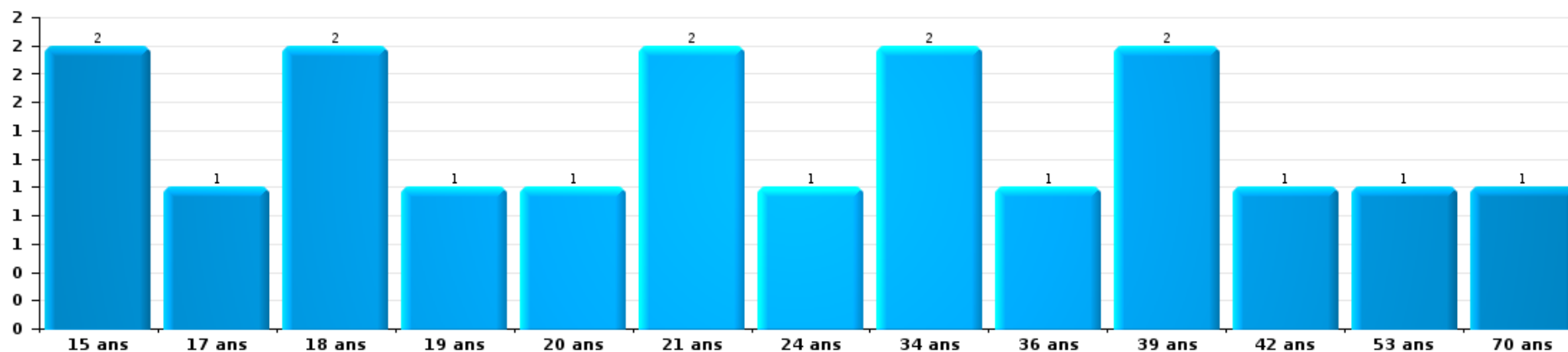
Vol dans ou sur un véhicule

Nombre de suspects-fait par âge (chronologique)



Dégradation de voiture

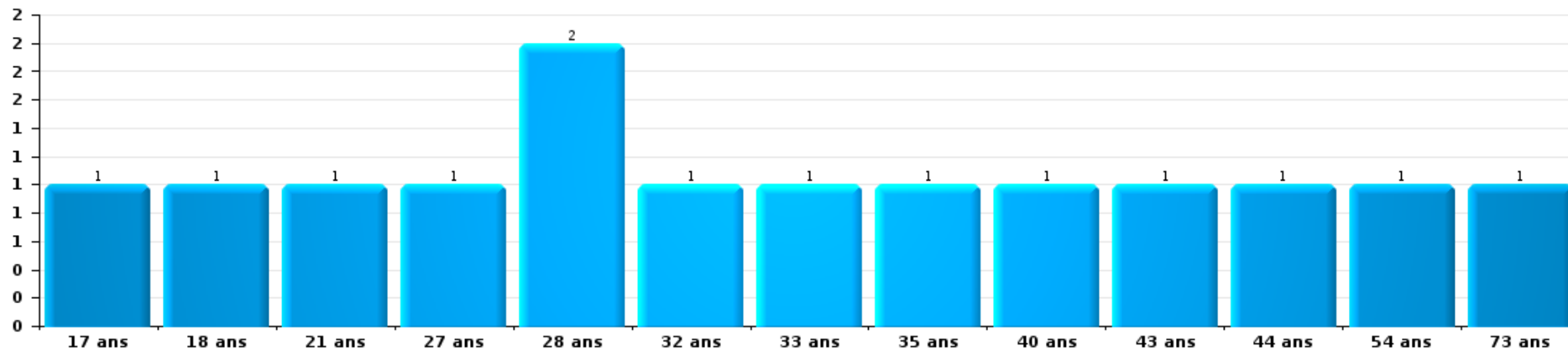
Nombre de suspects-fait par âge (chronologique)





Vol de vélo

Nombre de suspects-fait par âge (chronologique)



STATISTIQUES POLICIERES DE CRIMINALITE

LIEU DE PERPETRATION: ZONE DE POLICE

PZ DEINZE/ZULTE/LIEVEGEM

***ANNEXE I: DETAIL PAR CATEGORIE DE DELIT
CODE PENAL***



PZ DEINZE/ZULTE/LIEVEGEM

Infraction Code pénal

Infr. contre l'intégrité physique

			2000	2015	2016	2017	2018	2019	2020	2021	2022	2023	2024	2025	
Assassinat	Empoisonnement (assassinat)	Tent.							2						
	Autres	Acc.								1			2		
		Tent.			1		1	2	1	1	1				
Sous-total				1			1	2	3	2	1		2		
Meurtre	Infanticide (meurtre)	Tent.												1	
	Empoisonnement (meurtre)	Tent.						1							
	Meurtre pour faciliter le vol	Tent.				1									
	Non spécifié	Acc.					1								
		Tent.	1			1									
	Autres	Tent.	1				2	2	2	2	5	3	5		2
Sous-total			2	3		3	3	3	2	5	3	5	1	2	
Torture et maltraitance	Traitement inhumain	Acc.									1	2			
Sous-total											1	2			
Coups et/ou blessures vol. en sphère familiale	Entre partenaires ou ex-partenaires	Acc.	35	87	85	96	72	132	130	149	145	145	153	55	
	Lors d'un différend familial en général	Acc.	53												
	Par les parents envers un mineur	Acc.	3	7	10	13	14	8	10	6	13	19	8	6	
	Par les parents envers personne vulnérable	Acc.												1	
	Envers les parents	Acc.	2	13	7	6	5	16	18	8	15	25	14	7	
	Envers d'autres ascendants directs ou collatéraux	Acc.		4	4	6	5	7	9	13	9	9	9	9	
Sous-total			93	111	106	121	96	163	167	176	182	198	185	77	

FPF/DGR/DR/BIPOL - Statistiques policières de criminalité (date de clôture: 31/10/2025)
 Les données pour les années 2001 jusqu'à 2014 ne sont plus publiées mais restent disponibles sur demande auprès du service BIPOL.
 Les données pour 2025 ne concernent que le 1er semestre.



Infr. contre l'intégrité physique

			2000	2015	2016	2017	2018	2019	2020	2021	2022	2023	2024	2025
Coups et/ou blessures vol. hors sphère familiale	Bagarres (=coups réciproques)	Acc.	23	26	28	37	20	28	35	33	40	56	57	25
	Coups envers fonctionnaire de police	Acc.	1	2	1	2	3	2	7	5	5	3	5	7
	Envers un mineur par une pers. ayant autorité	Acc.	2	2	4	5	5	4	6	1	2	7	2	2
	Envers un mineur qualité de l'auteur inconnue	Acc.	3	9	15	10	6	17	6	23	18	29	22	12
	Envers pers. vulnérable par pers. ayant autorité	Acc.					1	1				1		1
	Envers pers. vulnérable (qualité auteur inconnue)	Acc.		1	1				2		2	3		2
	Envers un mineur par cohabitant sans rel. Autorité	Acc.									2	1		1
	Envers un arbitre de manifestation sportive	Acc.								1				
	Coups envers personnel transport public	Acc.			3		1	1		1	2	1	3	1
	Coups envers personnel autre service public	Acc.							1	1		1	1	
	Coups envers profession médicale	Acc.		1					1		1	3		2
	Coups envers personnel institut d'enseignement	Acc.		4	3	3	1	1	5	3	5	2	1	4
	Non spécifié	Acc.	120	120	116	98	98	109	79	106	121	115	134	64
	Tent.	1	1						1					1
	Sous-total		150	166	171	155	135	165	142	174	201	219	226	122
Abstention coupable	Acc.	1		1	1	2			3	3	3	1	3	
	Sous-total	1		1	1	2			3	3	3	1	3	
Autres infr. volontaires. c/ l'intégrité phys.	Privation de soins à enfant ou personne vulnérable	Acc.	1	1						1	1		1	
	Délaissement d'enfant ou personne vulnérable	Acc.	1	1										
	Abandon d'enfant dans le besoin	Acc.		3					2	1				
	Administration substances nuisibles	Acc.	2	2	1	1		3		1	3	1	1	3
	Entrave méchante à la circulation	Acc.	4	18	20	22	10	17	13	16	15	16	18	8
		Tent.							1					
	Acc.	16	14	14	15	4	6	17	9	10	9	5	1	
	Sous-total	24	39	35	38	14	26	33	28	29	26	25	12	
Infr. involontaires contre l'intégrité physique	Coups et/ou blessures involontaires	Acc.	9	1	2		2	3	1	2	4	4	1	1
	Abstention d'entretien enfant/personne vulnérable	Acc.	1											
	Causer un accident de chemin de fer	Acc.	6											
	Morsure de chien	Acc.		5	7	4	12	7	7	14	15	12	12	8
	Sous-total	16	6	9	4	14	10	8	16	19	16	13	9	
	Total	286	326	322	322	265	369	358	404	439	467	455	222	

FPF/DGR/DRI/BIPOL - Statistiques policières de criminalité (date de clôture: 31/10/2025)
 Les données pour les années 2001 jusqu'à 2014 ne sont plus publiées mais restent disponibles sur demande auprès du service BIPOL.
 Les données pour 2025 ne concernent que le 1er semestre.



Infr. contre la liberté individuelle

			2000	2015	2016	2017	2018	2019	2020	2021	2022	2023	2024	2025
Enlèvement de mineur ou personne vulnérable	Enlèvement parental	Acc.		3	1	1		2		2	1	4		
	Autre enlèvement	Acc.			1							1		1
		Tent.				1	1	2					1	
		Sous-total			3	3	2	2	2		2	1	6	
Détenition par un particulier		Acc.	1	4	4	6	1	1		2	3	12	2	1
		Tent.	1											
		Sous-total	2	4	4	6	1	1		2	3	12	2	1
		Total	2	7	7	8	3	3		4	4	18	2	2



Infr. contre les mœurs

			2000	2015	2016	2017	2018	2019	2020	2021	2022	2023	2024	2025
Viol n'ayant pas causé la mort	Victime < 10a	Acc.	2	1	3	2	1	2	4	2				
		Acc.	2	2	1	6	1	5	4	2				
	Victime 10a - 14a	Tent.				1								
	Victime 14a - 16a	Acc.	1	1	3	2	1	3	3	2	3			
	Victime 16a - 18a	Acc.		2	1	4	3		1	4				
	Victime majeure	Acc.	1	9	6	7	2	4	8	9	5			
		Tent.		2				1						
		Sous-total	6	17	14	22	8	15	20	19	8			
Viol avec conséquence inconnue		Acc.	2	1		1		1						
		Tent.	1											
		Sous-total	3	1		1		1						
Viol n'ayant pas causé la mort (nvCPS)	Victime < 16a	Acc.								1	8	7	10	4
	Victime 16a - 18a	Acc.						1				1	3	1
	Victime majeure	Acc.									11	14	9	3
		Sous-total						1		1	19	22	22	8
Attentat à la pudeur avec violence / menace	Victime < 16a	Acc.	2		2	2	2	5	2	1	3			
	Victime 16a - 18a	Acc.				1				1				
		Tent.	1											
	Victime majeure	Acc.	2	2	2	1	6	5	2	10	2			
		Sous-total	5	2	4	3	9	10	4	12	5			
Attentat à la pudeur sans violence / menace	Victime < 16a	Acc.	7	11	10	3	10	7	4	8	4			
		Tent.	2		1				1					
	Victime 16a - 18a	Acc.	2		1	1	2		4	3	2			
		Tent.								1				
	Victime âge inconnu	Acc.	1	1	3	1		6	2	8	1			
		Sous-total	12	12	15	5	12	13	11	20	7			
Attentat à la pudeur non spécifié		Acc.	2		1									
		Sous-total	2		1									
Atteinte intégrité sexuelle sans mort (nvCPS)	Victime < 16a	Acc.									6	15	12	12
	Victime 16a - 18a	Acc.									2	5	3	5
		Acc.									8	16	14	4
	Victime majeure	Tent.										1		
		Sous-total								16	37	29	21	

FPF/DGR/DRI/BIPOL - Statistiques policières de criminalité (date de clôture: 31/10/2025)
 Les données pour les années 2001 jusqu'à 2014 ne sont plus publiées mais restent disponibles sur demande auprès du service BIPOL.
 Les données pour 2025 ne concernent que le 1er semestre.



Infr. contre les mœurs

			2000	2015	2016	2017	2018	2019	2020	2021	2022	2023	2024	2025
Pornographie enfantine	Détention	Acc.		2	1	3	2	3	6	4	2			
	Distribution	Acc.	1	3	4	7	5	13	5	14	3			
	Accès pornographie enfantine via technologie	Acc.			2	2	1		3	1				
		Tent.							1					
	Non spécifié	Acc.		1							1			
	Sous-total		1	6	7	12	8	16	15	19	6			
Pornographie		Acc.			1	1		1	1					
		Tent.									1			
		Sous-total			1	1		1	1		1			
Incitation à la débauche	Victime mineure	Acc.	3	10	2	1	7		1		1			
	Victime majeure	Acc.		1										
	Age victime inconnu	Acc.			1									
	Autre publicité pour débauche	Acc.				2	1		1	2	2	1		
	Non spécifié	Acc.	16	1										
	Sous-total		19	12	3	3	8		2	2	3	1		
Exploitation de la débauche d'autrui	Victime mineure	Acc.	2					2						
		Tent.		1										
	Victime majeure	Acc.		3	1	2	5		1	2	3			
	Age victime non spécifié	Acc.				1								
	Acc.				1					1				
	Sous-total		2	4	2	3	5	2	1	3	3			
Outrage public aux bonnes mœurs	Actions (exhibitionnisme, etc.)	Acc.	5	6	5	4	4	9	1	7	8			
	Ecrits, images, objets	Acc.	1		4	9	11	3	2	4	4			
		Tent.		1										
	Obscénités en public	Acc.								2				
	Exhibitionnisme (nvCPS)	Acc.										7	11	
	Contenu pornographique extrême ou violent (nvCPS)	Acc.										1		
	Acc.	1												
	Sous-total		7	7	9	13	15	12	3	13	12	8	11	
Voyeurisme	Observation/enregistrement de nudité ou intimité	Acc.			1	2	9	1	2	8	1			
		Tent.			1									
	Diffusion enregistrement nudité ou intimité	Acc.					2	1	8	7	4			
	Sous-total			2	2	11	2	10	15	5				



Infr. contre les mœurs

			2000	2015	2016	2017	2018	2019	2020	2021	2022	2023	2024	2025
Voyeurisme direct (nvCPS)	Victime < 16a	Acc.										1		
	Victime 16a - 18a	Acc.											1	
	Victime majeure	Acc.										2	1	
		Sous-total										3	2	
Voyeurisme via moyen technique ou autre (nvCPS)	Victime < 16a	Acc.										3		
	Victime majeure	Acc.									1			2
		Sous-total									1	3		2
Diffusion de contenu à caractère sexuel (nvCPS)	Victime < 16a	Acc.						1			1	1		3
	Victime 16a - 18a	Acc.										1		
	Victime majeure	Acc.									1	1	1	
		Sous-total							1		2	3	1	3
Diffusion contenu sex. but méchant/lucrat. (nvCPS)	Victime < 16a	Acc.									1	1	1	2
	Victime 16a - 18a	Acc.										1	1	
	Victime majeure	Acc.									4	3	4	
		Tent.												
	Sous-total										5	5	6	3
Avortement sans permission de la femme	Faire avorter à dessein sans consentement	Tent.								1				
	Causé involontairement par violences volontaires	Tent.							1					
		Sous-total							1	1				
Grooming (contact par ICT avec mineur < 16 ans)		Acc.		3	1	1	2	1			1			
		Tent.							2					
		Sous-total		3	1	1	2	1	2	1				
Grooming online - avec ICT (nvCPS)	Victime < 16a	Acc.									1		6	3
	Victime 16a - 18a	Acc.										1	1	
		Sous-total									1	1	7	3
Exploitation sexuelle mineurs-prostitution (nvCPS)	Obtention de la débauche/prostit. (nvCPS)	Acc.											1	
	Assister à la débauche/prostit. (nvCPS)	Acc.											1	
		Sous-total											2	
Images d'abus sexuels de mineurs (nvCPS)	Production/diffusion images abus sexuels (nvCPS)	Acc.									7	7	12	1
	Détention/acquisition images abus sexuels (nvCPS)	Acc.									3	3	6	1
		Tent.											1	
	Accès à images abus sexuels de mineurs (nvCPS)	Acc.									1	1		
	Sous-total										11	11	19	2



Infr. contre les mœurs

		2000	2015	2016	2017	2018	2019	2020	2021	2022	2023	2024	2025
Abus de la prostitution - personne majeure (nvCPS)	Acc.										1	1	
	Sous-total										1	1	
Non-respect interdit. par délinquant sex. (nvCPS)	Acc.												1
	Sous-total												1
	Total	57	64	59	66	78	74	71	106	105	95	100	43



Infr. contre autres valeurs morales et sentiments

			2000	2015	2016	2017	2018	2019	2020	2021	2022	2023	2024	2025	
Harcèlement	Harcèlement par téléphone (OLD)	Acc.	12												
		Acc.	11	153	142	128	153	130	161	175	186	230	215		
		Tent.	1												
		Sous-total	24	153	142	128	153	130	161	175	186	230	215		99
Violation de sépulture		Acc.	1	4	2	1	2	2	1		2	1	3	3	
		Sous-total	1	4	2	1	2	2	1		2	1	3		3
Violation du secret professionnel		Acc.					1		1			1	1		
		Sous-total				1		1				1	1		
Atteinte à l'honneur	Calomnie et diffamation	Acc.	17	31	27	22	19	17	30	47	44	50	43	16	
		Tent.								1					
	Déclaration calomnieuse	Acc.	1		1	1		2		2	3	4	2	1	
	Imputation calomnieuse	Acc.	5	1	5	1	4	6	10	5	6	2	5	2	
	Divulgation méchante	Acc.		1				2	3		2				
	Injures (Délit)	Acc.	12	23	7	6	17	10	12	11	6	11	7	4	
	Non spécifié	Acc.		1											
Sous-total		35	57	40	30	40	37	55	66	61	67	57		23	
Vie privée	Intrusion de nuit	Acc.	2		1			1							
	Violation de domicile par un particulier	Acc.	7	5	6	8	13	16	12	21	14	23	23	9	
	Violation du secret des lettres	Acc.	3				8	2	1	2	3	2		1	
	Sous-total		12	5	7	8	13	25	14	22	16	26	25	10	
Tapage nocturne		Acc.	20	22	20	15	16	12	15	7	7	3	2	2	
		Sous-total	20	22	20	15	16	12	15	7	7	3	2		2
Violation de communication par particulier		Acc.				23	5						1		
		Sous-total				23	5						1		
Abus faiblesses de personnes		Acc.		3	1	1	1	3					3		
		Sous-total		3	1	1	1	3					3		
Vie privée mœurs: publication identité victime		Acc.					1	1	1	4	2	1	3	1	
		Tent.								1					
		Sous-total					1	1	1	5	2	1	3		1
Cyberlokkng (leurre de mineur par ICT)		Acc.					1		1		4	1			
		Sous-total					1		1		4	1			
Attirer ou utiliser mineur ou personne vulnérable		Acc.							1						



Infr. contre autres valeurs morales et sentiments

			2000	2015	2016	2017	2018	2019	2020	2021	2022	2023	2024	2025
			Sous-total						1					
Occupation bien d'autrui (squatter)	Pénétrer / occuper / séjourner (bien non habité)	Acc.				2			1			7	4	1
		Tent.											1	
			Sous-total			2			1			7	5	1
			Total	92	244	212	206	235	210	251	275	278	337	315
														139



Infr. relative au statut juridique de l'enfant

			2000	2015	2016	2017	2018	2019	2020	2021	2022	2023	2024	2025
Non-représentation d'enfants	Par les parents	Acc.	4						1					
		Sous-total	4						1					
Suppression d'un enfant		Acc.	1											
		Sous-total	1											
		Total	5						1					



Vol et extorsion

			2000	2015	2016	2017	2018	2019	2020	2021	2022	2023	2024	2025
Vol avec circ. aggr.	Avec violence	Acc.	4	9	9	5	5	6	3	6	7	6	9	6
		Tent.	6	2	2	2	1		1	4	1	1	3	
	Sans violence	Acc.	215	338	303	229	159	206	136	161	182	201	231	73
		Tent.	131	153	142	128	112	98	67	119	128	101	108	48
	Sous-total			356	502	456	364	277	310	207	290	318	309	351
Vol sans circ. aggr.	Avec violence	Acc.	4	6	6	8	5	7	4	4	9	13	7	2
		Tent.		1	1		2			1		1		
	Sans violence, Vol à la tire	Acc.	25	34	35	22	30	17	8	9	14	11	10	3
		Tent.		2			1							
	Sans violence, Vol d'usage	Acc.	2		2	2	2	1	1	1			1	5
		Acc.	19	18	18	20	24	27	12	15	19	22	17	17
	Sans violence, Vol domestique	Tent.		1	1	1								
		Acc.	856	590	572	508	495	484	407	438	530	564	594	246
	Sans violence	Tent.	16	14	11	19	16	24	15	16	17	25	15	12
		Sous-total		922	666	646	580	575	560	447	484	589	637	648
Vol non spécifié		Acc.	177	2	2	1	4	3	1			1	2	1
		Tent.	84		1									
	Sous-total		261	2	3	1	4	3	1				1	2
Extorsion		Acc.	3	4	5	8	6	3	6	5	17	19	20	5
		Tent.		9	1	2	12	5	2	6	14	4	5	4
	Sous-total		3	13	6	10	18	8	8	11	31	23	25	9
Maraudage		Acc.	1											
		Sous-total		1										
Total			1.543	1.183	1.111	955	874	881	663	785	938	970	1.026	419



Fraude

			2000	2015	2016	2017	2018	2019	2020	2021	2022	2023	2024	2025
Blanchiment d'argent	Acc.			1	2	1	4	4	12	8	13	29	25	7
	Tent.											1		
	Sous-total			1	2	1	4	4	12	8	13	30	25	7
Recel	Recel simple	Acc.	1	4	1	1	7		2	3	5	7	1	
		Tent.	3									1		
	Recel qualifié	Acc.	3											
	Non spécifié	Acc.		2					1					
	Sous-total		7	6	1	1	7		3	3	5	8	1	
Grivèlerie	Carburant / lubrifiant	Acc.	9	5	1	2			1	1		3	1	
	Boissons et aliments	Acc.	2	3			1		1	2	6	4	3	6
	Voiture de location	Acc.	1	4	3	2	4	7	2	4	3	3	1	2
	Logements	Acc.		1				1						
	Sous-total		12	13	4	4	5	8	4	7	9	10	5	8
Détournement et destruction frauduleuse	Cel frauduleux	Acc.	138	15	11	10	7	7	18	14	27	19	17	4
	D'argent, de papiers, etc.	Acc.		1	1	3				1	1	1	1	
	D'objets saisis	Acc.	2		1	1		1	2	3	1	1	1	2
	De biens mobiliers des époux	Acc.	1											
	D'héritage	Acc.								1				
	Non spécifié	Acc.	56	2	1				2	2	2		1	
	Sous-total		197	18	14	14	7	8	22	21	31	21	20	6
Escoquerie	Fraude par internet	Acc.		75	89	96	125	175	426	412	410	422	404	207
		Tent.		14	16	17	26	14	19	23	16	14	11	2
	Escoquerie sans internet	Acc.		28	35	26	22	32	27	30	35	40	50	21
		Tent.		13	2	9	6	3	3	8	3	2	4	2
	Non spécifié	Acc.	28											
		Tent.	6											
	Sous-total		34	130	142	148	179	224	475	473	464	478	469	232
Tromperie	Marchandises vendues / travail fourni	Acc.	1		1	1	1	1	1	2				
	Sous-total		1		1	1	1	1	1	2				
Abus de confiance et infr. apparentées	Abus de confiance	Acc.	50	40	40	48	52	64	54	48	44	53	52	19
	Abus des faiblesses	Acc.	2	2	2	1		3	2	4	3	3	3	1
	Sous-total		52	42	42	49	52	67	56	52	47	56	55	20



Fraude

			2000	2015	2016	2017	2018	2019	2020	2021	2022	2023	2024	2025
Abus de biens sociaux	Par des sociétés	Acc.					1	3	1	1			2	
	Autres	Acc.			1									
		Sous-total			1		1	3	1	1			2	
Infr. liées à l'insolvabilité	Par des tiers	Acc.				1								
	Par le débiteur	Acc.		1	2	3		1		1				
	Non spécifié	Acc.		3	2	1	1	4	2	4	5	2	4	
		Sous-total		4	4	5	1	5	2	5	5	2	4	
Insolvabilité frauduleuse		Acc.		1		1		1		1				
		Sous-total		1		1		1		1				
Chèques sans provision		Acc.	16											
		Sous-total	16											
		Total	319	215	211	224	257	321	576	573	574	605	581	273



Dégradation de la propriété

			2000	2015	2016	2017	2018	2019	2020	2021	2022	2023	2024	2025
Incendie volontaire	Dans lieu habité (de jour)	Acc.	1				1		1		2	1	1	
	Dans lieu habité (de nuit)	Acc.	1	2	1		1		1	2			2	1
		Tent.											1	
	Dans lieu habité (moment indéterminé)	Acc.			1									
		Tent.								1				
	Dans un autre lieu (de jour)	Acc.	1	5		4	4	4	2	8	7	6	3	2
		Tent.	1											
	Dans un autre lieu (de nuit)	Acc.	2	2	5	1	6	4		2	3	3	9	4
		Tent.	2						1				1	
	Dans un autre lieu (moment indéterminé)	Acc.			1		1	1	2				3	1
	Tent.										1			
	Acc.	3			2									
	Tent.	1												
	Sous-total		12	9	8	7	13	10	6	13	12	14	18	8
Destruction par explosion volontaire	Dans un autre lieu (de jour)	Acc.	5											
	Dans un autre lieu (de nuit)	Acc.											1	1
	Sous-total		5										1	1
Incendie involontaire		Acc.	54	51	34	42	31	26	26	22	17	18	11	10
	Sous-total		54	51	34	42	31	26	26	22	17	18	11	10
Destruction, dénaturation, dégradation	Avec circ. aggr.	Acc.	21	1	5	4	4	3	6	3	1	4	5	3
	Destruction de biens agricoles	Acc.	2	1	1	2	2			1	1			1
		Acc.	40											
		Tent.	1											
	Sous-total		64	2	6	6	6	3	6	4	2	4	5	4
Vandalisme	Sur véhicules	Acc.	109	120	140	132	96	108	99	129	130	152	153	76
	Sur autres biens mobiliers	Acc.	170	47	45	37	42	33	36	46	41	40	60	22
		Tent.	1										1	
	Graffitis	Acc.	2	6	8	8	6	7	9	7	11	15	15	8
	Autres détériorations sur biens immobiliers	Acc.	65	104	111	134	126	87	89	110	110	135	167	65
		Tent.							1					
Dégradation de clôture	Acc.	12	35	16	9	13	9	11	12	9	9	10	3	
	Sous-total		359	312	320	320	283	244	245	304	301	351	406	174
	Total		494	374	368	375	333	283	283	343	332	387	441	197



Infr. contre la Sécurité de l'Etat

			2000	2015	2016	2017	2018	2019	2020	2021	2022	2023	2024	2025
Sûreté intérieure de l'Etat		Acc.		1										
		Sous-total		1										
Terrorisme	Groupe terroriste	Acc.		1		1								
		Sous-total		1		1								
		Total		2		1								



Infr. contre la sécurité publique

			2000	2015	2016	2017	2018	2019	2020	2021	2022	2023	2024	2025
Organisation criminelle	Acc.			1	1	2			1	1	1			
	Sous-total			1	1	2			1	1	1			
Association de malfaiteurs	Acc.			5	7	5	1	7	3	2	3	1	1	
	Tent.	1												
	Sous-total	1	1	5	7	5	1	7	3	2	3	1	1	
Evasion de prisonniers	Evasion simple	Acc.				1							1	
	Non-respect surveillance électronique	Acc.		3		3	1	2	4	1	3	6	3	2
	Non spécifié	Acc.	33	1										
	Sous-total	33	33	4		4	1	2	4	1	3	6	4	2
Menaces	Menace d'attentat	Acc.		2	4		1		3				3	1
	Verbales	Acc.	105	59	47	66	58	55	80	95	72	70	75	49
		Tent.	1	1										
	Ecrites	Acc.	8	35	25	25	25	26	44	41	36	59	42	26
	Par gestes, emblèmes	Acc.	33	26	17	24	24	12	27	22	28	37	41	20
	Alerte à la bombe	Acc.			1	1	2	1	4	1	1	3	1	
		Acc.	3	1					1	1				
	Tent.	2												
	Sous-total	152	152	124	94	116	110	94	159	160	137	169	162	96
	Total	186	186	134	102	127	112	103	167	164	144	176	167	98

FPF/DGR/DR/BIPOL - Statistiques policières de criminalité (date de clôture: 31/10/2025)
 Les données pour les années 2001 jusqu'à 2014 ne sont plus publiées mais restent disponibles sur demande auprès du service BIPOL.
 Les données pour 2025 ne concernent que le 1er semestre.



Infr. contre l'autorité publique

			2000	2015	2016	2017	2018	2019	2020	2021	2022	2023	2024	2025
Violence c/ personnes investies autorité publique	Acc.		1	1	2	1	2	1		2	2	3	2	1
	Sous-total		1	1	2	1	2	1		2	2	3	2	1
Rébellion	Rébellion armée	Acc.		3	2			1	3	7	2	1	1	3
	Rébellion non armée	Acc.	1	12	12	13	15	10	16	14	22	22	18	12
	Non spécifié	Acc.	1										1	
	Sous-total		2	15	14	13	15	11	19	21	24	23	20	15
Outrages	Acc.		12	1	6	3	7	1	6	9	12	19	19	7
	Sous-total		12	1	6	3	7	1	6	9	12	19	19	7
Autres infractions	Bris de scellés	Acc.	1		2	1	2				3			
	Sous-total		1		2	1	2				3			
Total			16	17	24	18	26	13	25	32	41	45	41	23



Infr. contre la foi publique

			2000	2015	2016	2017	2018	2019	2020	2021	2022	2023	2024	2025
Faux en écritures	Faux en écritures	Acc.	30	15	25	15	20	11	17	15	12	12	15	10
		Tent.	2											
	Usage de faux en écrit. et écrit. falsifiées	Acc.	15	5	3	6	4	1	8	6	10	5	6	3
		Tent.	1											
Sous-total			48	20	28	21	24	12	25	21	22	17	21	13
Usurpation	De fonctions	Acc.	1	1	3	1	1		2		5	2	2	2
	De titres	Acc.									1			1
	De nom	Acc.		6	10	10	18	12	15	24	37	23	38	23
	Non spécifié	Acc.	1											
Sous-total			2	7	13	11	19	12	17	24	43	25	40	26
Contrefaçon / falsification	Contrefaçon	Acc.			1	1	1	1	3	2	5		2	10
	Falsification	Acc.		3	1		1		3		1	2	3	
	Sous-total				3	2	1	2	1	6	2	6	2	5
Fausses monnaies	Emission	Acc.	3	10	10		2	2	3		2	1	3	
		Tent.		2	1				1					
	Non spécifié	Acc.	5											
	Autres	Acc.	5	2		1	1	1	2			1		
Sous-total			13	14	11	1	3	3	6		2	2	3	
Faux en justice	Fausses déclarations	Acc.		2	1	1	1	1	1	2			3	
	Faux serment	Acc.			1		1							
	Falsification d'enregistrement	Acc.												1
Sous-total				2	2	1	2	1	1	2			3	1
Total			63	46	56	35	50	29	55	49	73	46	72	50



PZ DEINZE/ZULTE/LIEVEGEM

Infraction Code pénal

Infr. contre la famille

		2000	2015	2016	2017	2018	2019	2020	2021	2022	2023	2024	2025
Abandon de famille	Acc.	6								1	2		
	Sous-total	6								1	2		
Refus du droit aux relations personnelles	Acc.	122	70	59	68	78	106	70	74	66	103	70	33
	Sous-total	122	70	59	68	78	106	70	74	66	103	70	33
Non-acquittement pension alimentaire	Acc.	21	6	5	4	5	8	3	2	1	5	6	3
	Sous-total	21	6	5	4	5	8	3	2	1	5	6	3
Non spécifié	Acc.		1										
	Sous-total		1										
Total		149	77	64	72	83	114	73	76	68	110	76	36

Criminalité informatique

		2000	2015	2016	2017	2018	2019	2020	2021	2022	2023	2024	2025
Hacking	Acc.		16	12	25	22	28	17	24	61	48	55	38
	Tent.							1	1	1			
	Sous-total		16	12	25	22	28	18	25	62	48	55	38
Faux en informatique	Acc.		5	5	12	8	14	16	23	61	104	78	35
	Tent.									1	2	1	1
	Sous-total		5	5	12	8	14	16	23	62	106	79	36
Fraude informatique	Acc.		30	33	45	71	83	75	79	156	213	217	132
	Tent.		4	7	6	2	2	9	3	4	2	5	5
	Sous-total		34	40	51	73	85	84	82	160	215	222	137
Sabotage	Acc.		1		4		1	2		3	3	4	2
	Tent.					1							
	Sous-total		1		4	1	1	2		3	3	4	2
Total			56	57	92	104	128	120	130	287	372	360	213



Exercice illégal de l'autorité publique

		2000	2015	2016	2017	2018	2019	2020	2021	2022	2023	2024	2025
Corruption publique	Acc.		1	1									
	Sous-total		1	1									
Prise d'intérêt	Acc.				1								
	Sous-total				1								
Abus de l'autorité	Acc.	1			1								
	Sous-total	1			1								
Actes de l'état civil	Acc.									1			
	Sous-total									1			
	Total	1	1	1	2					1			

Marchand de sommeil

		2000	2015	2016	2017	2018	2019	2020	2021	2022	2023	2024	2025
Sans circ. aggr.	Acc.		1	1		1			1	1		2	
	Sous-total		1	1		1			1	1		2	
Avec circ. aggr.	Acc.						1						
	Sous-total						1						
	Total		1	1		1	1		1	1		2	

Traite des êtres humains

		2000	2015	2016	2017	2018	2019	2020	2021	2022	2023	2024	2025
Exploitation sexuelle	Acc.			3	3	1			4	2	2	2	
	Sous-total			3	3	1			4	2	2	2	
Exploitation économique	Acc.		1		1	1			3			1	
	Sous-total		1		1	1			3			1	
	Total		1	3	4	2			7	2	2	3	



Autres infractions Code pénal

		2000	2015	2016	2017	2018	2019	2020	2021	2022	2023	2024	2025
	Acc.					1		1				1	1
	Sous-total					1		1				1	1
	Total					1		1				1	1

Contravention Code pénal

		2000	2015	2016	2017	2018	2019	2020	2021	2022	2023	2024	2025
Injures (Contravention)	Acc.	23											
	Sous-total	23											
Destruction d'animaux (Contravention)	Acc.	7											
	Sous-total	7											
Divagation d'animaux	Acc.	2											
	Sous-total	2											
Dissimulation visage dans lieu public	Acc.								1				
	Sous-total								1				
Autres contraventions CP	Acc.	37			2								
	Sous-total	37			2								
	Total	69			2				1				

STATISTIQUES POLICIERES DE CRIMINALITE

LIEU DE PERPETRATION: ZONE DE POLICE

PZ DEINZE/ZULTE/LIEVEGEM

***ANNEXE II: DETAIL PAR CATEGORIE DE DELIT
LOIS SPECIALES***



PZ DEINZE/ZULTE/LIEVEGEM

Infraction Lois spéciales

Drogues			2000	2015	2016	2017	2018	2019	2020	2021	2022	2023	2024	2025
Détention	Acc.	68	167	183	147	120	142	177	216	294	277	286	101	
	Sous-total	68	167	183	147	120	142	177	216	294	277	286	101	
Usage	Usage en groupe	Acc.	88											
		Tent.	10											
	Usage individuel	Acc.	57											
		Tent.	3											
	Faciliter l'usage	Acc.	3	15	6	6	6	2	3	7	5	9	2	
	Incitation à l'usage	Acc.	1					1		1	1	5		
Désordre, scandale ou danger dans un espace public	Acc.				1		3	2		1	5	2		
	Sous-total	162	15	6	7	6	6	5	8	7	19	4		
Importation et exportation	Acc.	19	3	3	1	5	6	11	2	3	6	6	14	
	Tent.	1												
	Sous-total	20	3	3	1	5	6	11	2	3	6	6	14	
Fabrication	Acc.	3	14	10	11	7	9	13	11	6	10	3		
	Sous-total	3	14	10	11	7	9	13	11	6	10	3		
Commerce	Acc.	40	31	25	49	39	31	40	43	53	45	38	22	
	Tent.	2												
	Sous-total	42	31	25	49	39	31	40	43	53	45	38	22	
Protoxyde d'azote (gaz hilarant)	Acc.												1	
	Sous-total												1	
Autres	Acc.	3	3	5	3	6	3	8	8	2	1	3	1	
	Sous-total	3	3	5	3	6	3	8	8	2	1	3	1	
	Total	298	233	232	218	183	197	254	288	365	358	341	142	

FPF/DGR/DR/BIPOL - Statistiques policières de criminalité (date de clôture: 31/10/2025)
 Les données pour les années 2001 jusqu'à 2014 ne sont plus publiées mais restent disponibles sur demande auprès du service BIPOL.
 Les données pour 2025 ne concernent que le 1er semestre.



Législation sur les étrangers			2000	2015	2016	2017	2018	2019	2020	2021	2022	2023	2024	2025	
Transmigration illégale	Mariages simulés/blancs sans récompense/contrainte	Acc.		2	6	2	8	12	3	1	7	16	7	4	
		Tent.		1									2		
	Cohab. légale de complais. sans récompense/contr.	Acc.					1	3	2	3		3	5	3	
	Accès au territoire	Acc.	13	7	8	4	9	18	21	17	5	9	18	5	
	Séjour	Acc.	10	29	31	28	30	24	21	30	41	36	52	44	
	Pas de port de documents d'identité ou de voyage	Acc.		5		2			3					4	3
	Inscription au registre des étrangers	Acc.	1	9	23	7	10	5	8	11	9	46	38	27	
Reconnaissance fraudul. sans récompense/contrainte	Acc.							1							
	Sous-total		24	53	68	43	58	62	59	62	62	110	126	86	
Trafic d'êtres humains		Acc.			4	3	2		1				1	2	
	Sous-total			4	3	2			1				1	2	
Aide au séjour illégal		Acc.			1						1		1		
	Sous-total			1							1		1		
Non spécifié		Acc.											1		
	Tent.		1												
	Sous-total		1										1		
Autres		Acc.	2												
	Sous-total		2												
	Total		27	53	73	46	60	62	60	62	63	110	129	88	

FPF/DGR/DR1/BIPOL - Statistiques policières de criminalité (date de clôture: 31/10/2025)
 Les données pour les années 2001 jusqu'à 2014 ne sont plus publiées mais restent disponibles sur demande auprès du service BIPOL.
 Les données pour 2025 ne concernent que le 1er semestre.



Environnement			2000	2015	2016	2017	2018	2019	2020	2021	2022	2023	2024	2025
Déchets	Transport de déchets	Acc.		2			1	1		1				
	Déchets par professionnel	Acc.	1	12	4	6	8	7	2	8	6	11		3
	Déchets par particulier	Acc.		55	46	27	39	50	55	37	68	38	24	14
	Déchets par personne indéterminée	Acc.	50											
	Déchets: permis/autorisation	Acc.		1	4	1	1			1	1			
	Non spécifié	Acc.	5											
	Sous-total		56	70	54	34	49	58	57	47	75	49	24	17
Feux d'artifice		Acc.								1	1		2	1
	Sous-total									1	1		2	1
Autres que déchets	Urbanisme	Acc.	34	20	14	22	13	13	11	13	6	3	6	
	Permis d'environnement	Acc.		2	3	2	1	7	1	5	2			
	Bruit	Acc.	6		1	2						1		
	Pollution de l'eau	Acc.	11	5	2	4		2	2		1	2		
	Pollution de l'air	Acc.	2	6	2	1	1	1				1		
	Pollution du sol	Acc.		2	1	3				2		2		
	Autres nuisances en matière d'environnement	Acc.	13	3	2	3	1	4	4	1	2	1	2	
	Sous-total		66	38	25	37	16	27	18	21	11	10	8	
Biodiversité / Faune et flore	Commerce et détention: législation CITES	Acc.									1	1		
	Bien-être animal	Acc.	41	9	10	10	7	8	15	23	29	21	26	11
	Protection de la nature	Acc.	6	2	1	4		1	5	4	4	6	2	3
	Permis / autorisation animaux	Acc.		1			2	1		1	4		1	
	Destruction d'animaux	Acc.	2		5			2	2	2	3	2	1	
		Tent.		1	2						1	1	2	
	Santé des animaux	Acc.												1
Sous-total		49	13	18	14	9	12	22	31	42	32	31	14	
Non spécifié		Acc.	10											
	Sous-total		10											
	Total		181	121	97	85	74	97	97	100	129	91	65	32

FPF/DGR/DR1/BIPOL - Statistiques policières de criminalité (date de clôture: 31/10/2025)
 Les données pour les années 2001 jusqu'à 2014 ne sont plus publiées mais restent disponibles sur demande auprès du service BIPOL.
 Les données pour 2025 ne concernent que le 1er semestre.



Armes et explosifs			2000	2015	2016	2017	2018	2019	2020	2021	2022	2023	2024	2025
Détention illégale	Arme à feu	Acc.		42	37	40	117	41	25	29	15	26	16	8
	Arme blanche ou non à feu	Acc.		6	22	14	4	11	16	17	26	21	22	14
	Munition	Acc.		4	1	3	5	1			1	4	1	1
	Pièces/accessoires	Acc.					1					2		1
	Non spécifié	Acc.	10											
	Sous-total		10	52	60	57	127	53	41	46	42	53	39	24
Port / transport illégal	Arme à feu	Acc.		2		3	1	3	1	2	4	2	1	1
	Arme blanche ou non à feu	Acc.		12	8	10	8	9	16	16	16	26	29	20
	Munition	Acc.								1				
	Non spécifié	Acc. Tent.	13 1											
	Sous-total		14	14	8	13	9	12	17	19	20	28	30	21
Commerce illégal	Arme à feu	Acc.		1	1		1	1				1		
		Sous-total		1	1		1	1				1		
Explosifs		Acc.		1			1							1
		Sous-total		1			1							1
Enseignement collectif		Acc.				1								
		Sous-total				1								
Autre	Documents	Acc.		2				1						
	Vente par correspondance/internet d'arme à feu	Acc.								1				
	Mesures de sécurité	Acc.		1		1								
	Stockage	Acc.				2		2			1	1	2	
	Défaut signalement vol ou perte	Acc.									1			
	Non spécifié	Acc.	9											
	Sous-total		9	3		3		3		1	2	1	2	
	Total		33	71	69	74	138	69	58	66	64	83	72	45



Protection de la personne			2000	2015	2016	2017	2018	2019	2020	2021	2022	2023	2024	2025
Discrimination	Incitation à la discrimination	Acc.											3	4
	Racisme et xénophobie	Acc.	4	4	1	3	1		2	7	3	1	1	2
	Fondée sur son orientation sexuelle (homophobie)	Acc.				1		1						
	Fondée sur le handicap	Acc.						1						
	Fondée sur conviction religieuse ou philosophique	Acc.							1				1	
	Autre discrimination	Acc.								1				
	Sous-total		4	4	1	5	1	2	5	7	4	2	5	6
Négationnisme et révisionnisme	Négationnisme	Acc.								1				
	Sous-total									1				
Droits d'auteur		Acc.	1											
	Sous-total		1											
Protection de la vie privée		Acc.	16	3	3	6	5	1	2	3	1	1		
	Sous-total		16	3	3	6	5	1	2	3	1	1		
Caméras de surveillance		Acc.						1	4	2	2	1	1	
	Sous-total							1	4	2	2	1	1	
Droit à l'image		Acc.		1	3	3	1	2	3	3	5	6	2	
	Sous-total			1	3	3	1	2	3	3	5	6	2	
Interdiction temporaire de résidence		Acc.										1	2	
	Sous-total											1	2	
Autres		Acc.	1				1		2			1		
	Sous-total		1				1		2			1		
	Total		22	8	7	14	8	6	16	16	12	12	10	6

FPF/DGR/DRI/BIPOL - Statistiques policières de criminalité (date de clôture: 31/10/2025)
 Les données pour les années 2001 jusqu'à 2014 ne sont plus publiées mais restent disponibles sur demande auprès du service BIPOL.
 Les données pour 2025 ne concernent que le 1er semestre.



PZ DEINZE/ZULTE/LIEVEGEM

Infraction Lois spéciales

Hormones et dopage

		2000	2015	2016	2017	2018	2019	2020	2021	2022	2023	2024	2025
Détention	Acc.		5	3	5	5	2	3	2		5	1	
	Sous-total		5	3	5	5	2	3	2		5	1	
Usage	Acc.	1			1			1					
	Sous-total	1			1			1					
Fabrication et distribution	Acc.								1	1			
	Sous-total								1	1			
Non spécifié	Acc.			1									
	Sous-total			1									
	Total	1	5	4	6	5	2	4	3	1	5	1	

Loi du football

		2000	2015	2016	2017	2018	2019	2020	2021	2022	2023	2024	2025
Jet d'objets	Acc.						1		1	2	2	1	
	Sous-total						1		1	2	2	1	
Pénétration zones du stade inaccessibles au public	Acc.								1	2			
	Sous-total								1	2			
Non-respect des injonctions données	Acc.									1	1	2	
	Sous-total									1	1	2	
Inciter à la haine ou à l'empotement	Acc.								1	5	2	6	
	Sous-total								1	5	2	6	
Objets pyrotechniques dans le stade ou périmètre	Acc.						1		4	2	3	5	
	Sous-total						1		4	2	3	5	
Utiliser objets pyrotechniques territoire royaume	Acc.										1		
	Sous-total										1		
Vente irrégulière de tickets	Acc.		4	4	4	2							
	Sous-total		4	4	4	2							
Entrave à identification de personne via objet	Acc.											1	
	Sous-total											1	
	Total		4	4	4	2	2		7	12	9	15	



Sécurité privée

		2000	2015	2016	2017	2018	2019	2020	2021	2022	2023	2024	2025
Entreprises de gardiennage / de sécurité	Acc.	1						1		1			
	Sous-total	1						1		1			
	Total	1						1		1			

Protection de la jeunesse

		2000	2015	2016	2017	2018	2019	2020	2021	2022	2023	2024	2025
Législation sur l'obligation scolaire	Acc.	4	3	1	5	3	2	4	5	3	3	2	1
	Sous-total	4	3	1	5	3	2	4	5	3	3	2	1
Législation sur les dancings	Acc.	1											
	Sous-total	1											
Législation sur la protection de la jeunesse	Acc.	23	69	72	104	92	116	168	179	200	216	267	158
	Sous-total	23	69	72	104	92	116	168	179	200	216	267	158
Non spécifié	Acc.					1			1	1			
	Sous-total					1			1	1			
	Total	28	72	73	109	96	118	172	185	204	219	269	159



Code pénal social

		2000	2015	2016	2017	2018	2019	2020	2021	2022	2023	2024	2025
Harcèlement au travail	Acc.		2	3			1	2	2	2	1	2	2
	Sous-total		2	3			1	2	2	2	1	2	2
Mise en danger du travailleur	Acc.												1
	Sous-total												1
Rémunération et autres avantages patrimoniaux	Acc.					2							
	Sous-total					2							
Travail illégal	Acc.	3				1							
	Sous-total	3				1							
Fraude sociale aux cotisations (travail au noir)	Acc.		1	6	4		5	3	4	8	2	5	1
	Sous-total		1	6	4		5	3	4	8	2	5	1
Relations collectives de travail	Acc.	2											
	Sous-total	2											
Sécurité sociale	Acc.	2	2										
	Sous-total	2	2										
Infr. contre foi publique en droit pénal social	Acc.		2	1	1	3			5	7	7	6	3
	Tent.										1		
	Sous-total		2	1	1	3			5	7	8	6	3
Escroquerie en droit pénal social	Acc.				1		1	3	5	4	3	3	1
	Sous-total				1		1	3	5	4	3	3	1
Autres	Acc.			2	2	4		3			2	1	
	Sous-total			2	2	4		3			2	1	
Total		7	7	12	8	10	7	11	16	21	16	17	8

Ivresse et alcool

		2000	2015	2016	2017	2018	2019	2020	2021	2022	2023	2024	2025
Ivresse publique	Acc.	14	36	40	39	45	43	68	60	42	87	106	51
	Sous-total	14	36	40	39	45	43	68	60	42	87	106	51
Législation relative aux débits de boissons	Acc.								1				
	Sous-total								1				
Autres	Acc.	1											
	Sous-total	1											
Total		15	36	40	39	45	43	68	61	42	87	106	51



Registre de population

		2000	2015	2016	2017	2018	2019	2020	2021	2022	2023	2024	2025
	Acc.	53	108	112	103	87	105	75	59	87	68	76	35
	Tent.	1											
	Sous-total	54	108	112	103	87	105	75	59	87	68	76	35
	Total	54	108	112	103	87	105	75	59	87	68	76	35

Carte d'identité

		2000	2015	2016	2017	2018	2019	2020	2021	2022	2023	2024	2025
Pas en possession	Acc.	1	3			2	1	3	2				
	Sous-total	1	3			2	1	3	2				
Refus de présentation	Acc.	2			2	1			2	2			2
	Sous-total	2			2	1			2	2			2
Endommagée	Acc.	1											
	Sous-total	1											
Non spécifié	Acc.		5	7		1	2				1		
	Sous-total		5	7		1	2				1		
Autres	Acc.				1					1			
	Sous-total				1					1			
	Total	4	8	7	3	4	3	3	4	3	1	2	



Santé publique

		2000	2015	2016	2017	2018	2019	2020	2021	2022	2023	2024	2025
Art de guérir, art infirmier, etc.	Acc.	1											
	Sous-total	1											
Politique de la santé	Acc.							4					
	Sous-total							4					
Interdiction de fumer	Acc.		1	4							2		1
	Sous-total		1	4							2		1
Législation médicaments	Acc.		1		2		2			1			
	Sous-total		1		2		2			1			
Vente de tabac	Acc.											1	
	Sous-total											1	
Denrées alimentaires	Acc.	3	1								3		
	Sous-total	3	1								3		
Refus ou négligence respect mesures	Acc.							470	209	13			
	Sous-total							470	209	13			
Autres	Acc.	2					1	186	110	2	1	2	
	Sous-total	2					1	186	110	2	1	2	
	Total	6	3	4	2		3	660	319	16	6	3	1



Travail

		2000	2015	2016	2017	2018	2019	2020	2021	2022	2023	2024	2025
Règlement général protection du travail	Acc.	6	1	2									
	Sous-total	6	1	2									
Commerce ambulant	Acc.	2	2	3				1	1	2		1	
	Sous-total	2	2	3				1	1	2		1	
Rémunération profession réglementée	Acc.	1											
	Sous-total	1											
Infractions mesure interdiction professionnelle	Acc.		1		1				1	2	1	3	3
	Sous-total		1		1				1	2	1	3	3
Fraude sociale aux cotisations (travail au noir)	Acc.	3	1						1		2	1	1
	Sous-total	3	1						1		2	1	1
Travailleurs étrangers	Acc.	1											
	Sous-total	1											
Non spécifié	Acc.		1	1			1						
	Sous-total		1	1			1						
Autres	Acc.	5	1						2	5			
	Sous-total	5	1						2	5			
	Total	18	7	6	1		1	1	5	9	3	5	4



Protection des revenus publics

		2000	2015	2016	2017	2018	2019	2020	2021	2022	2023	2024	2025
Douane et accises	Acc.	2											
	Sous-total	2											
Taxe de circulation / TMC	Acc.			1		1							
	Sous-total			1		1							
Fraude sociale aux allocations	Acc.				1			1		2			
	Sous-total				1			1		2			
Fraude TVA	Acc.		1			1		1					
	Sous-total		1			1		1					
Fraude fiscale - impôts sur le revenu	Acc.	1	1	1				2		1			
	Sous-total	1	1	1				2		1			
Fraude autres revenus publics	Acc.	1											
	Sous-total	1											
Non spécifié	Acc.	3		3	3								
	Sous-total	3		3	3								
	Total	7	2	5	4	2		4		3			

Législation économique

		2000	2015	2016	2017	2018	2019	2020	2021	2022	2023	2024	2025
Sociétés	Acc.			1	3	7	6	8	3	5	2	5	2
	Sous-total			1	3	7	6	8	3	5	2	5	2
Accès / organisation économie	Acc.								1				
	Sous-total								1				
Contrefaçon de droits de propriété intellectuelle	Acc.		1		1				1				
	Sous-total		1		1				1				
Autres	Acc.			1									
	Sous-total			1									
	Total		1	2	4	7	6	8	5	5	2	5	2



Pratiques commerciales

		2000	2015	2016	2017	2018	2019	2020	2021	2022	2023	2024	2025
Pratiques du marché et protection du consommateur	Acc.	4			1	1	1						
	Sous-total	4			1	1	1						
Registre de commerce	Acc.		4	5	4	1		4	3	1	3	4	6
	Sous-total		4	5	4	1		4	3	1	3	4	6
Non spécifié	Acc.				1								
	Sous-total				1								
Autres	Acc.	2			5				2	1	1	1	
	Sous-total	2			5				2	1	1	1	
	Total	6	4	5	11	2	1	4	5	2	4	5	6

Autres lois spéciales

		2000	2015	2016	2017	2018	2019	2020	2021	2022	2023	2024	2025
Transport	Acc.		6	1	9	3	6	4	11	6	10	3	2
	Sous-total		6	1	9	3	6	4	11	6	10	3	2
Loteries et jeux de hasard	Acc.					2					1		
	Sous-total					2					1		
Infr. dans le secteur audiovisuel	Acc.	5											
	Sous-total	5											
Energie	Acc.			1		2							
	Sous-total			1		2							
Dégradation involontaire câbles télécommunication	Acc.		9	7	28	23	19	16	27	14	13	18	6
	Sous-total		9	7	28	23	19	16	27	14	13	18	6
Infractions Loi police chemins de fer	Acc.		2	5	8	4	1	7	8	3	8	3	1
	Sous-total		2	5	8	4	1	7	8	3	8	3	1
Moyens de communications électroniques	Acc.								1			2	
	Sous-total								1			2	
Autres	Acc.	25	2	2	2	5	2	2			2	5	1
	Sous-total	25	2	2	2	5	2	2			2	5	1
	Total	30	19	16	47	39	28	29	47	23	34	31	10

STATISTIQUES POLICIERES DE CRIMINALITE

LIEU DE PERPETRATION: ZONE DE POLICE

PZ DEINZE/ZULTE/LIEVEGEM

***ANNEXE III: DETAIL
FIGURES CRIMINELLES / PHENOMENES***



PZ DEINZE/ZULTE/LIEVEGEM

FC Vol moyen de transport

		2000	2015	2016	2017	2018	2019	2020	2021	2022	2023	2024	2025
Vol de voiture	Acc.	64	10	22	15	6	14	10	10	12	14	13	8
	Tent.	5	1		1	1	2	2	2		1	1	
	Total	69	11	22	16	7	16	12	12	12	15	14	8
Vol de moto	Acc.		1	2	3	1	1	5	1			1	
	Tent.												
	Total		1	2	3	1	1	5	1			1	
Carjacking	Acc.	2											
	Tent.												
	Total	2											
Homejacking	Acc.			1						1			
	Tent.												
	Total			1						1			
Vol dans les garages	Acc.		2	1	2	1	1				1		
	Tent.												
	Total		2	1	2	1	1				1		
Vol de vélomoteur	Acc.	39	17	6	2	9	11	7	8	4	5	15	6
	Tent.	4								1		2	
	Total	43	17	6	2	9	11	7	8	5	5	17	6
Vol de vélo	Acc.	312	169	174	127	124	115	86	115	140	140	128	64
	Tent.	2	2	2	1	2	1	1	2			2	
	Total	314	171	176	128	126	116	87	117	140	140	130	64



FC Cambriolage

		2000	2015	2016	2017	2018	2019	2020	2021	2022	2023	2024	2025
Cambriolage dans habitation	Acc.	150	146	137	111	64	91	49	77	75	91	106	34
	Tent.	162	95	86	87	64	58	32	81	71	62	71	34
	Total	312	241	223	198	128	149	81	158	146	153	177	68
Cambriolage ds entreprise ou commerce	Acc.	56	52	33	21	16	20	20	7	16	30	17	10
	Tent.	26	21	21	8	17	11	12	6	17	11	9	6
	Total	82	73	54	29	33	31	32	13	33	41	26	16
Cambriolage ds service public ou bâtiment administ	Acc.	22	23	5	10	14	12	18	8	9	7	18	4
	Tent.	8	8	5	6	1	5	1	2	5	2	3	3
	Total	30	31	10	16	15	17	19	10	14	9	21	7
Vol au bélier	Acc.							2	1				
	Total							2	1				
Cambriolage dans bâtiment (total)	Acc.	228	221	175	142	94	123	87	92	100	127	141	48
	Tent.	195	124	112	101	82	74	45	89	93	75	83	43
	Total	423	345	287	243	176	197	132	181	193	202	224	91

FC Vol autre

		2000	2015	2016	2017	2018	2019	2020	2021	2022	2023	2024	2025
Vol à main armée	Acc.	8	3	2	3	3	2	2	2	3	2	5	
	Tent.	1	1	2	3	1	2	1			1	2	
	Total	9	4	4	6	4	4	3	2	3	3	7	
Vol avec violence sans arme	Acc.	10	18	18	18	12	13	9	13	26	30	26	13
	Tent.	6	12	3	3	13	4		7	11	4	6	3
	Total	16	30	21	21	25	17	9	20	37	34	32	16
Vol dans ou sur un véhicule	Acc.	100	91	105	75	53	80	70	64	91	62	77	24
	Tent.	10	14	18	14	10	21	16	17	35	21	12	5
	Total	110	105	123	89	63	101	86	81	126	83	89	29
Sacjacking dans une voiture	Acc.									1			
	Total									1			
Vol d'armes et explosifs	Acc.	2	6	1	7	4		2	1	1	1	7	2
	Total	2	6	1	7	4		2	1	1	1	7	2



FC Vol autre

		2000	2015	2016	2017	2018	2019	2020	2021	2022	2023	2024	2025
Steaming	Acc.												1
	Total												1
Arrachage de sac à main	Acc.	1		1		1							1
	Tent.	1											
Total		2		1		1							1
Vol à l'arraché	Acc.	12	3	4	7	8	7	2	3	7	4	8	4
	Tent.	2		2	1							1	
Total		14	3	6	8	8	7	2	3	7	4	9	4
Vol à la tire	Acc.	38	35	35	26	31	17	8	9	14	11	12	3
	Tent.		2			1							
Total		38	37	35	26	32	17	8	9	14	11	12	3
Vol à l'étalage	Acc.	41	77	100	101	110	118	83	93	120	169	191	65
	Tent.	2	1	2	4	7	3	2	2	2	2	1	1
Total		43	78	102	105	117	121	85	95	122	171	192	66
Vol par ruse	Acc.		8	5	11	4	6	5	6	10	6	3	5
	Tent.	1	4		3	1	2		2	1		1	
Total		1	12	5	14	5	8	5	8	11	6	4	5
Vol de métaux	Acc.	8	17	7	6	3	6	4	2	4	4	3	5
	Tent.				1								
Total		8	17	7	7	3	6	4	2	4	4	3	5
Vol sur les chantiers	Acc.	2	25	14	15	12	19	18	12	17	12	12	4
	Tent.			1	2	4	3	2		1	1	1	
Total		2	25	15	17	16	22	20	12	18	13	13	4
Home-invasion	Acc.			1				1			1	1	
	Total			1				1			1	1	
Vol d'animaux	Acc.	5	5	4	4	4	6	2	7	5	4	4	1
	Tent.		1										
Total		5	6	4	4	4	6	2	7	5	4	4	1
Vol de cargaison	Acc.		2				1				1		1
	Tent.		1	1									
Total			3	1			1				1		1



Criminalité ICT

		2000	2015	2016	2017	2018	2019	2020	2021	2022	2023	2024	2025
Fraude de cartes de paiements	Acc.		4	4	11	6	5	3	6	10	12	11	19
	Tent.			1	2								
	Total		4	5	13	6	5	3	6	10	12	11	19
Phishing	Acc.		4	1	1	5	8	7	15	32	52	32	21
	Tent.							2	1		1		
	Total		4	1	1	5	8	9	16	32	53	32	21
Ransomware	Acc.				3	4		1			2	2	1
	Tent.												
	Total				3	4		1			2	2	1
Shouldersurfing	Acc.					3				2	1		1
	Tent.			1									
	Total			1		3				2	1		1
Skimming	Acc.			1	1								
	Tent.				1								
	Total			1	2								

FC Autre

		2000	2015	2016	2017	2018	2019	2020	2021	2022	2023	2024	2025
Violence contre les métiers d'intérêt général	Acc.	2	8	9	7	7	7	13	11	17	10	13	15
	Tent.												
	Total	2	8	9	7	7	7	13	11	17	10	13	15
Viol collectif	Acc.		1						2	1			
	Tent.												
	Total		1						2	1			
Graffiti	Acc.	2	6	8	8	6	7	9	7	11	14	15	8
	Tent.												
	Total	2	6	8	8	6	7	9	7	11	14	15	8
Dégradation de voiture	Acc.	3	110	137	122	87	98	97	114	114	128	139	69
	Tent.												
	Total	3	110	137	122	87	98	97	114	114	128	139	69
Rixe au couteau	Acc.		1	1	1	1	2	3	4	1	2		1
	Tent.		3					1		2			
	Total		4	1	1	1	2	4	4	3	2		1



PH Violence intrafamiliale (VIF)

		2000	2015	2016	2017	2018	2019	2020	2021	2022	2023	2024	2025
VIF: physique, dans le couple	Acc.	36	90	89	102	73	135	132	154	148	153	155	59
	Tent.							1	2	2	1		
	Total	36	90	89	102	73	135	133	156	150	154	155	59
VIF: physique, envers des descendants	Acc.	6	16	16	15	18	16	16	19	31	37	24	17
	Total	6	16	16	15	18	16	16	19	31	37	24	17
VIF: physique, envers d'autres membres	Acc.	55	23	13	16	13	27	42	34	38	47	39	23
	Total	55	23	13	16	13	27	42	34	38	47	39	23
VIF: sexuelle, dans le couple	Acc.		2	1	1			1	2		1	1	2
	Total		2	1	1			1	2		1	1	2
VIF: sexuelle, envers des descendants	Acc.	5	2	5	1	2	4	6	5	1			
	Total	5	2	5	1	2	4	6	5	1			
VIF: sexuelle, envers d'autres membres	Acc.			2					1				
	Total			2					1				
VIF: psychique, dans le couple	Acc.	126	85	65	79	94	120	99	116	101	151	133	66
	Total	126	85	65	79	94	120	99	116	101	151	133	66
VIF: psychique, envers des descendants	Acc.		5		4	1	6	7	11	16	18	23	12
	Total		5		4	1	6	7	11	16	18	23	12
VIF: psychique, envers d'autres membres	Acc.		3	2	3	2	6	8	13	14	12	21	6
	Total		3	2	3	2	6	8	13	14	12	21	6
VIF: économique, dans le couple	Acc.		2	6	3	2	10	10	22	11	15	17	3
	Tent.				1						1	2	
	Total		2	6	4	2	10	10	22	11	16	19	3
VIF: économique, envers des descendants	Acc.	1	1			2					1	5	
	Total	1	1			2					1	5	
VIF: économique, envers d'autres membres	Acc.	43	9	8	7	6	9	6	9	3	12	15	6
	Total	43	9	8	7	6	9	6	9	3	12	15	6



PH Hormones et dopage

		2000	2015	2016	2017	2018	2019	2020	2021	2022	2023	2024	2025
Dopage humain	Acc.		5	4	6	5	2	5	4	2	5	1	
	Tent.							1					
	Total		5	4	6	5	2	6	4	2	5	1	
Engraissement illégal	Acc.	1											
	Total	1											



PH Drogues

		2000	2015	2016	2017	2018	2019	2020	2021	2022	2023	2024	2025
Vente de cocaïne	Acc.		8	5	6	7	3	4	7	4	11	8	3
	Total		8	5	6	7	3	4	7	4	11	8	3
Import-export de cocaïne	Acc.		1		1	1		3		1	2		
	Total		1		1	1		3		1	2		
Production de drogues synthétiques	Acc.		1										
	Total		1										
Import-export de drogues synthétiques	Acc.		1			1	1		1	2		1	
	Total		1			1	1		1	2		1	
Vente de drogues synthétiques	Acc.	1	8	6	19	9	10	9	19	21	17	17	5
	Total	1	8	6	19	9	10	9	19	21	17	17	5
Production de cannabis (culture)	Acc.		4	4	6	2	3	5	5	3	5	1	
	Total		4	4	6	2	3	5	5	3	5	1	
Import-export de cannabis en grande quantité	Acc.												12
	Total												12
Vente de cannabis en grande quantité	Acc.				1	2					1		
	Total				1	2					1		
Import-export d'héroïne	Acc.										1		
	Total										1		
Vente-traffic d'héroïne	Acc.		2	1	1			3			2		
	Total		2	1	1			3			2		

PH Trafic d'armes

		2000	2015	2016	2017	2018	2019	2020	2021	2022	2023	2024	2025
Commerce et production d'arme à feu et mun.	Acc.		1	1		1	1		1		1		
	Total		1	1		1	1		1		1		



PH Traite des êtres humains

		2000	2015	2016	2017	2018	2019	2020	2021	2022	2023	2024	2025
TEH - exploitation économique	Acc.		1		1	1			3			1	
	Tent.												
	Total		1		1	1			3			1	
TEH - exploitation sexuelle	Acc.	2	1	4	4	5	2	1	6	4	3	4	
	Tent.		1										
	Total	2	2	4	4	5	2	1	6	4	3	4	

PH Violence dans l'espace public

		2000	2015	2016	2017	2018	2019	2020	2021	2022	2023	2024	2025
Violence physique (transport public)	Acc.	1	2	9	5	7	8	5	10	8	14	16	4
	Tent.					1							
	Total	1	2	9	5	8	8	5	10	8	14	16	4
Violence physique (voie publique)	Acc.	45	69	64	43	61	45	56	67	86	79	89	38
	Tent.		1	1	2	2	1	2	2	1	3		2
	Total	45	70	65	45	63	46	58	69	87	82	89	40
Violence physique (autre endroit public)	Acc.	1	3	5	2	4	4	4	12	4	9	5	4
	Tent.												
	Total	1	3	5	2	4	4	4	12	4	9	5	4
Violence physique (endroit accessible au public)	Acc.	81	65	69	58	38	68	22	42	56	69	62	33
	Tent.	1	1										1
	Total	82	66	69	58	38	68	22	42	56	69	62	34
Violence sexuelle (transport public)	Acc.	1			1	1	1	1	2	1	2	1	
	Tent.								1				
	Total	1			1	1	1	1	3	1	2	1	
Violence sexuelle (voie publique)	Acc.	8	4	6	3	10	6	3	13	9	2	6	3
	Tent.	2		1									
	Total	10	4	7	3	10	6	3	13	9	2	6	3
Violence sexuelle (autre endroit public)	Acc.	1	1		1		1	1	4		1	4	1
	Tent.												
	Total	1	1		1		1	1	4		1	4	1
Violence sexuelle (endroit accessible au public)	Acc.	4	8	4	4	8	11	5	9	9	20	11	6
	Tent.			1							1		
	Total	4	8	5	4	8	11	5	9	9	21	11	6



PH Violence dans l'espace public

		2000	2015	2016	2017	2018	2019	2020	2021	2022	2023	2024	2025
Violence psychique (transport public)	Acc.	1	2	3	6	3	4	2	4	6	9	5	3
	Tent.												
	Total	1	2	3	6	3	4	2	4	6	9	5	3
Violence psychique (voie publique)	Acc.	45	63	36	50	44	39	45	49	51	69	84	45
	Tent.	1											
	Total	46	63	36	50	44	39	45	49	51	69	84	45
Violence psychique (autre endroit public)	Acc.	2	3	2	5	3	3	7	3	6	8	6	2
	Tent.	1											
	Total	3	3	2	5	3	3	7	3	6	8	6	2
Violence psychique (endroit accessible au public)	Acc.	61	36	25	25	23	20	24	25	27	44	39	19
	Tent.		1										
	Total	61	37	25	25	23	20	24	25	27	44	39	19
Vol à main armée (voie publique)	Acc.		2					1		1		1	
	Tent.				2	1							
	Total		2		2	1		1		1		1	
Vol à main armée (autre endroit public)	Acc.	1											
	Tent.												
	Total	1											
Vol à main armée (endroit accessible au public)	Acc.	3	1	1	1	2	1			1	2		
	Tent.	1	1				1				1	1	
	Total	4	2	1	1	2	2			1	3	1	
Vol avec violence sans arme (transport public)	Acc.		1		2			1	1	3		1	1
	Tent.			1		1			1	1		1	
	Total		1	1	2	1		1	2	4		2	1
Vol avec violence sans arme (voie publique)	Acc.	3	6	4	6	4	2	3	2	5	4	6	2
	Tent.	1	2	1		1				1			
	Total	4	8	5	6	5	2	3	2	6	4	6	2
Vol avec violence sans arme (autre endroit public)	Acc.								1				
	Tent.						1						
	Total						1		1				
Vol avec violence sans arme (endr. acces. au pub.)	Acc.	4	3	6	2	4	5	1	5	1	6	5	4
	Tent.	2	1	1		1							
	Total	6	4	7	2	5	5	1	5	1	6	5	4



PH Autre

		2000	2015	2016	2017	2018	2019	2020	2021	2022	2023	2024	2025
Faux policiers	Acc.											2	
	Total											2	
Terrorisme, extrémisme et radicalisme	Acc.		1	2	1			2					
	Total		1	2	1			2					
Cyberharcèlement	Acc.	12	32	10	11	14	12	9	7	19	18	17	10
	Total	12	32	10	11	14	12	9	7	19	18	17	10
Fraude à l'identité	Acc.	3	9	15	18	28	18	22	30	49	36	61	35
	Tent.		3	1				1			3	1	
	Total	3	12	16	18	28	18	23	30	49	39	62	35

STATISTIQUES POLICIERES DE CRIMINALITE

LIEU DE PERPETRATION: ZONE DE POLICE

PZ DEINZE/ZULTE/LIEVEGEM

***ANNEXE IV: FAITS ENREGISTRES
NON CRIMINELS***



PZ DEINZE/ZULTE/LIEVEGEM

Faits non criminels

Maladies / Décès / Disparition

	2000	2015	2016	2017	2018	2019	2020	2021	2022	2023	2024	2025
Suicide	22	34	34	33	36	32	38	39	40	45	50	13
Personne malade	22	52	61	65	65	73	89	76	76	66	64	32
Décès suspect	3	12	5	12	7	12	7	11	16	13	11	6
Décès naturel	12	11	10	25	12	10	1	6	2	2	1	1
Disparition (personne disparue)	100	25	22	31	27	30	27	33	27	27	35	12
Accident (sauf roulage)	23	15	10	15	10	15	8	9	12	8	7	4
Cadavre non identifié			2	1	1							
Sécurité des travailleurs (accident du travail)										4		2
Personne amnésique			1									
Autres	9					1						
Total	191	149	145	182	158	173	170	174	173	165	168	70

Appels

	2000	2015	2016	2017	2018	2019	2020	2021	2022	2023	2024	2025
Alarme	6						1			1		
Appels	26	5	18	23	4	3	1	2	4	5	13	4
Total	32	5	18	23	4	3	2	2	4	6	13	4

Problèmes sociaux

	2000	2015	2016	2017	2018	2019	2020	2021	2022	2023	2024	2025
Différends familiaux	154	62	49	37	64	93	168	148	212	171	198	81
Différend (pas de coups)	92	27	17	20	22	26	19	34	31	13	39	9
Affaire civile	23	22	23	16	21	25	19	18	11	5	14	10
Protection de la jeunesse	28	26	49	72	32	32	43	35	16	42	134	121
Autres	28	20	30	21	33	35	23	26	20	16	25	13
Total	325	157	168	166	172	211	272	261	290	247	410	234

Catastrophes



Catastrophes

	2000	2015	2016	2017	2018	2019	2020	2021	2022	2023	2024	2025
Fuite de gaz	2	2	3									
Dégâts tempête	8	3	2	1	1	4		1	1			
Problèmes causés par l'eau	5											
Dégâts eau					1		1	1				
Autres	1											
Total	16	5	5	1	2	4	1	2	1			

Ordre public

	2000	2015	2016	2017	2018	2019	2020	2021	2022	2023	2024	2025
Troubles	2	11	13	10	16	8	7	18	11	21	28	6
Autres	2	1			1	4	1	5	2	8	14	7
Total	4	12	13	10	17	12	8	23	13	29	42	13

Agissements suspects

	2000	2015	2016	2017	2018	2019	2020	2021	2022	2023	2024	2025
	53	32	22	31	17	12	12	8	6	5	4	1
Total	53	32	22	31	17	12	12	8	6	5	4	1

Objets trouvés

	2000	2015	2016	2017	2018	2019	2020	2021	2022	2023	2024	2025
	159	6	3	9	4	1	9	8	5	17	13	3
Total	159	6	3	9	4	1	9	8	5	17	13	3

Objets perdus

	2000	2015	2016	2017	2018	2019	2020	2021	2022	2023	2024	2025
	886	1.513	1.433	1.386	1.309	1.356	1.177	1.246	1.270	1.404	1.536	697
Total	886	1.513	1.433	1.386	1.309	1.356	1.177	1.246	1.270	1.404	1.536	697

Autres non-infractions

	2000	2015	2016	2017	2018	2019	2020	2021	2022	2023	2024	2025
Ordonnance de capture		2		1			1	3		1	1	
Réhabilitation	1											



Autres non-infractions

	2000	2015	2016	2017	2018	2019	2020	2021	2022	2023	2024	2025
Non-respect des conditions	4	7	11	25	32	30	13	14	27	7	28	9
Procès-verbal d'information	51	50	46	47	62	39	37	32	30	39	29	8
Notification		42	57	59	27	65	50	98	94	77	98	39
Dégradation involontaire câbles (non-télécom)		9	5	5	5	3	3	5	6	4	5	1
Demande signalement surveillance électronique				1	1			6	22	46	43	4
Fonction de contrôle armes		4	3		3	1	6	20	35	44	21	6
Autres non infractions	45											
Total	101	114	122	138	130	138	110	178	214	218	225	67