

STATISTIQUES POLICIERES DE CRIMINALITE

LIEU DE PERPETRATION: ZONE DE POLICE

PZ DENDERMONDE

2000 - 1er Semestre 2025

Police fédérale - DGRIDRIIBIPOL

STATISTIQUES POLICIERES DE CRIMINALITE

LIEU DE PERPETRATION: ZONE DE POLICE

PZ DENDERMONDE

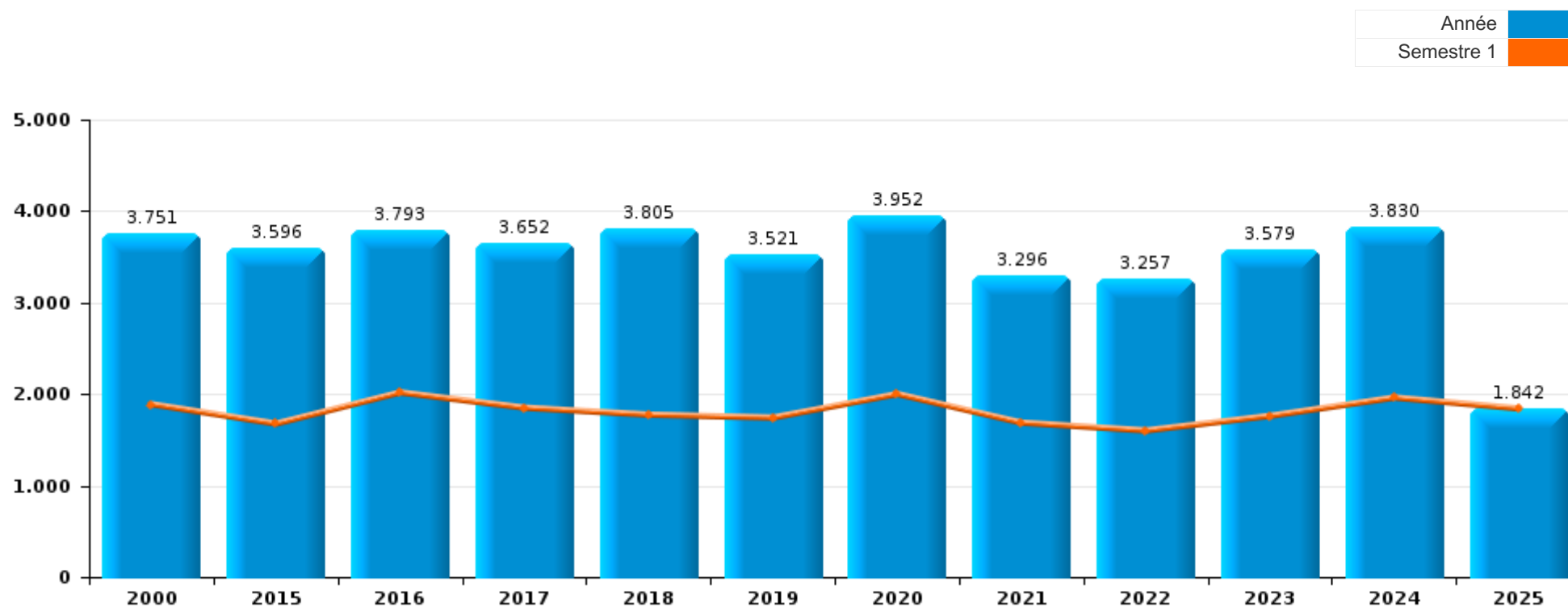
PARTIE I : INFRACTIONS JUDICIAIRES

CRIMINALITE ENREGISTREE COMMISE AU NIVEAU DE LA ZONE DE POLICE



PZ DENDERMONDE

	2000	2015	2016	2017	2018	2019	2020	2021	2022	2023	2024	2025
Nombre total des délits	3.751	3.596	3.793	3.652	3.805	3.521	3.952	3.296	3.257	3.579	3.830	1.842



FPF/DGR/DRI/BIPOL - Statistiques policières de criminalité (date de clôture: 31/10/2025)

Les données pour les années 2001 jusqu'à 2014 ne sont plus publiées mais restent disponibles sur demande auprès du service BIPOL.

Les données pour 2025 ne concernent que le 1er semestre.



PZ DENDERMONDE

	2000	2015	2016	2017	2018	2019	2020	2021	2022	2023	2024	2025
Vol et extorsion	1.396	1.002	939	887	787	788	578	603	682	734	734	268
Drogues	440	461	505	432	503	424	497	384	386	466	546	264
Dégradation de la propriété	494	425	465	441	417	411	291	309	291	316	343	142
Infr. contre l'intégrité physique	292	298	339	313	273	270	246	258	280	310	301	161
Fraude	123	177	174	133	179	215	225	213	232	264	318	177
Protection de la jeunesse	21	149	174	187	164	166	160	191	220	248	340	163
Ivresse et alcool	92	155	183	188	191	161	115	120	135	130	159	65
Infr. contre la sécurité publique	195	124	149	145	140	130	141	110	107	155	171	88
Infr. contre autres valeurs morales et sentiments	110	116	128	142	124	140	121	119	120	142	140	84
Criminalité informatique		53	50	60	74	81	204	172	220	206	196	139
Législation sur les étrangers	36	82	78	115	111	109	130	112	66	98	98	40
Santé publique	2	5	4	1	1	1	728	148	8	5	9	6
Environnement	93	106	89	75	104	79	72	92	55	34	52	42
Registre de population	53	59	93	92	88	74	56	59	59	56	50	26
Infr. contre la famille	120	60	54	65	89	100	44	35	57	61	57	14
Infr. contre les moeurs	34	44	57	62	69	74	53	81	72	72	57	35
Armes et explosifs	37	56	63	59	101	63	69	60	49	36	70	28
Infr. contre l'autorité publique	53	46	53	44	42	58	66	62	56	46	50	26
Infr. contre la foi publique	42	68	62	36	38	48	35	47	45	60	41	35
Autres lois spéciales	8	16	17	30	178	17	12	28	29	65	22	8
Code pénal social	1	18	25	54	58	43	47	40	47	31	30	9
Protection de la personne	19	11	11	7	10	15	12	16	18	18	22	6
Carte d'identité	7	17	26	19	21	20	21	2	2	3	3	3
Contravention Code pénal	50	20	24	25	2			2	1	2		2
Législation économique		7	15	12	19	11	19	10	7	8	13	7
Travail	4	6	5	9	4	7	4	7	3	4	1	
Pratiques commerciales	15	4	2	6	5	5	2			1		
Hormones et dopage	7		5	2	2	5	1	7	2	4		
Infr. contre la liberté individuelle	1	6	1	1	4	4	2	2	6	2	2	3
Protection des revenus publics	2		1	1		1	1	4		1	3	
Exercice illégal de l'autorité publique	1	2		2	5			1	1			
Infr. relative au statut juridique de l'enfant	2	1	1	2								
Traite des êtres humains		1		2	1	1			1			
Sécurité privée	1	1		1							1	1
Infr. contre la Sécurité de l'Etat			1	1	1						1	
Marchand de sommeil				1				2		1		
Sous-total	3.751	3.596	3.793	3.652	3.805	3.521	3.952	3.296	3.257	3.579	3.830	1.842
Contravention règlement policier local		26	34	42	30	20	62	24	23	40	39	16
Sous-total		26	34	42	30	20	62	24	23	40	39	16
Total	3.751	3.622	3.827	3.694	3.835	3.541	4.014	3.320	3.280	3.619	3.869	1.858

FPF/DGR/DRI/BIPOL - Statistiques policières de criminalité (date de clôture: 31/10/2025)

Les données pour les années 2001 jusqu'à 2014 ne sont plus publiées mais restent disponibles sur demande auprès du service BIPOL.

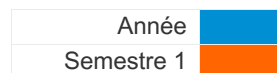
Les données pour 2025 ne concernent que le 1er semestre.



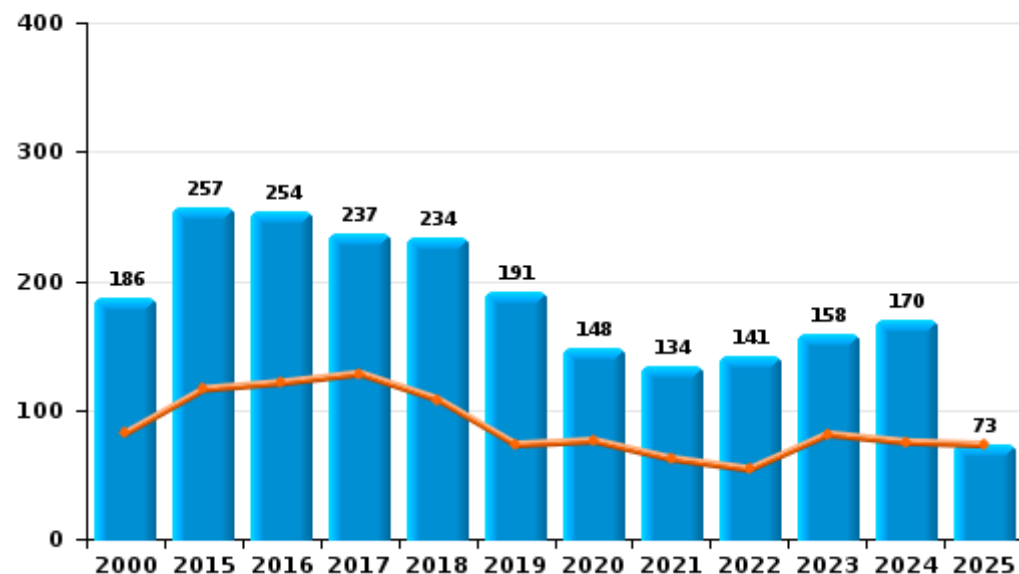
I.1. Catégorie des infractions : Vol et extorsion (top 5 des infractions au niveau national 2024)

PZ DENDERMONDE

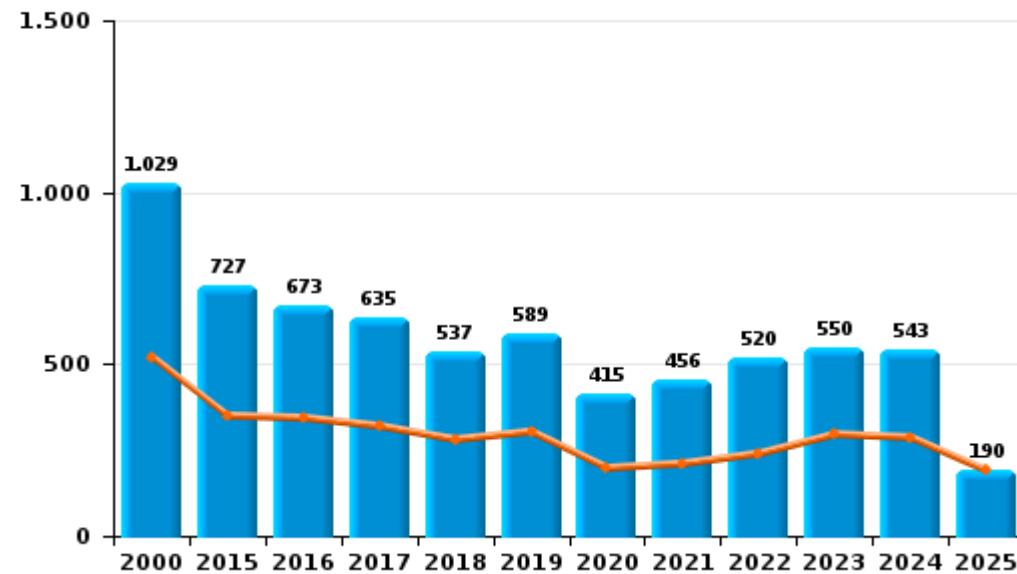
	2000	2015	2016	2017	2018	2019	2020	2021	2022	2023	2024	2025
Vol sans circ. aggr.	1.029	727	673	635	537	589	415	456	520	550	543	190
Vol avec circ. aggr.	186	257	254	237	234	191	148	134	141	158	170	73
Vol non spécifié	175	2	1			1		1	1			
Extorsion	4	16	11	15	16	7	14	12	20	26	21	5
Autres	2						1					
Total	1.396	1.002	939	887	787	788	578	603	682	734	734	268



Vol avec circ. aggr.



Vol sans circ. aggr.





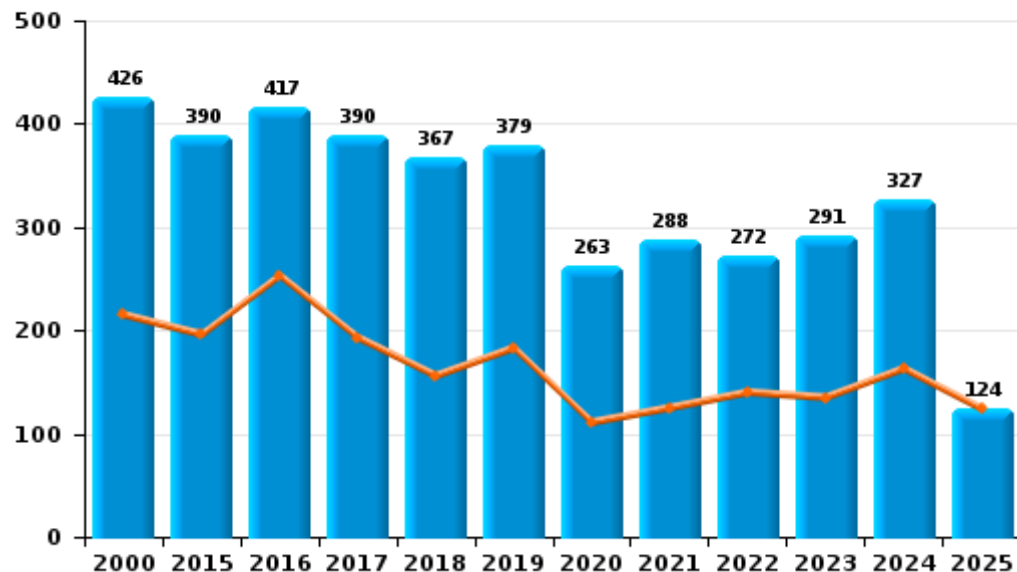
I.2. Catégorie des infractions : Dégradation de la propriété (top 5 des infractions au niveau national 2024)

PZ DENDERMONDE

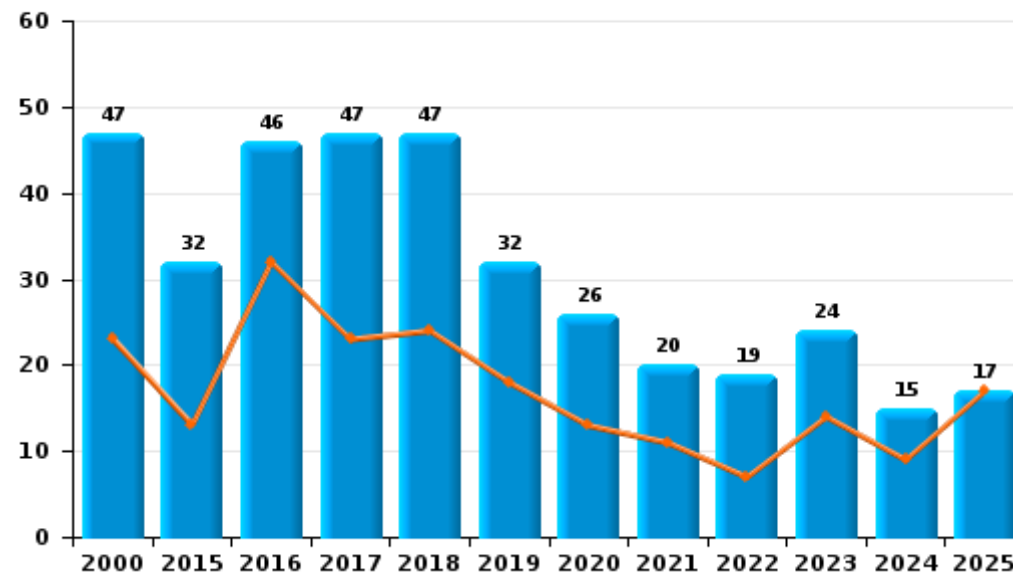
	2000	2015	2016	2017	2018	2019	2020	2021	2022	2023	2024	2025
Vandalisme	426	390	417	390	367	379	263	288	272	291	327	124
Incendie involontaire	43	22	33	40	36	23	21	12	12	18	8	7
Incendie volontaire	4	10	13	7	11	9	5	8	7	6	7	10
Destruction, dénaturation, dégradation	21	3	1	4	3		2	1		1	1	
Destruction par explosion volontaire			1									1
Total	494	425	465	441	417	411	291	309	291	316	343	142

Année	■
Semestre 1	■

Vandalisme



Incendie



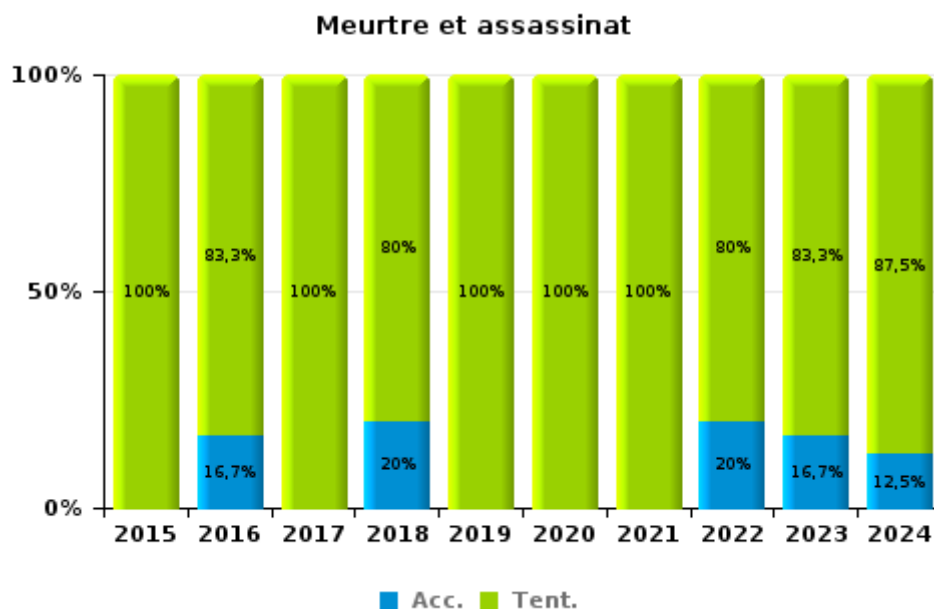
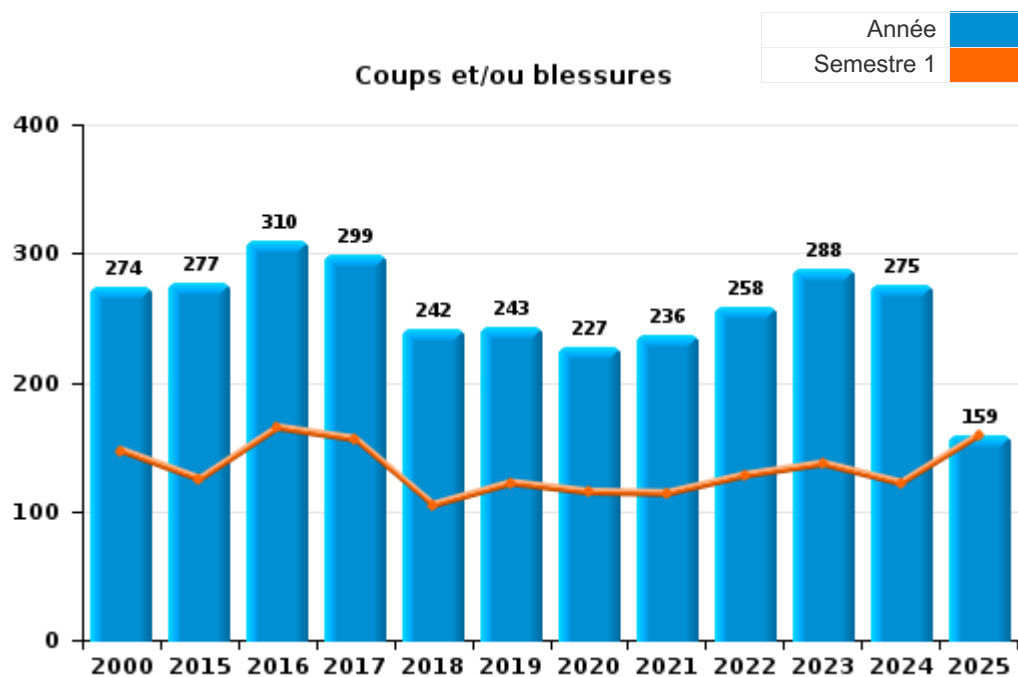
FPF/DGR/DRI/BIPOL - Statistiques policières de criminalité (date de clôture: 31/10/2025)
 Les données pour les années 2001 jusqu'à 2014 ne sont plus publiées mais restent disponibles sur demande auprès du service BIPOL.
 Les données pour 2025 ne concernent que le 1er semestre.



I.3. Catégorie des infractions : Infr. contre l'intégrité physique (top 5 des infractions au niveau national 2024)

PZ DENDERMONDE

	2000	2015	2016	2017	2018	2019	2020	2021	2022	2023	2024	2025
Coups et/ou blessures	274	277	310	299	242	243	227	236	258	288	275	159
Autres	18	20	23	13	26	23	18	18	17	16	18	2
Meurtre et assassinat		1	6	1	5	4	1	4	5	6	8	
Total	292	298	339	313	273	270	246	258	280	310	301	161



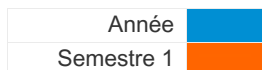
FPF/DGR/DRI/BIPOL - Statistiques policières de criminalité (date de clôture: 31/10/2025)
 Les données pour les années 2001 jusqu'à 2014 ne sont plus publiées mais restent disponibles sur demande auprès du service BIPOL.
 Les données pour 2025 ne concernent que le 1er semestre.



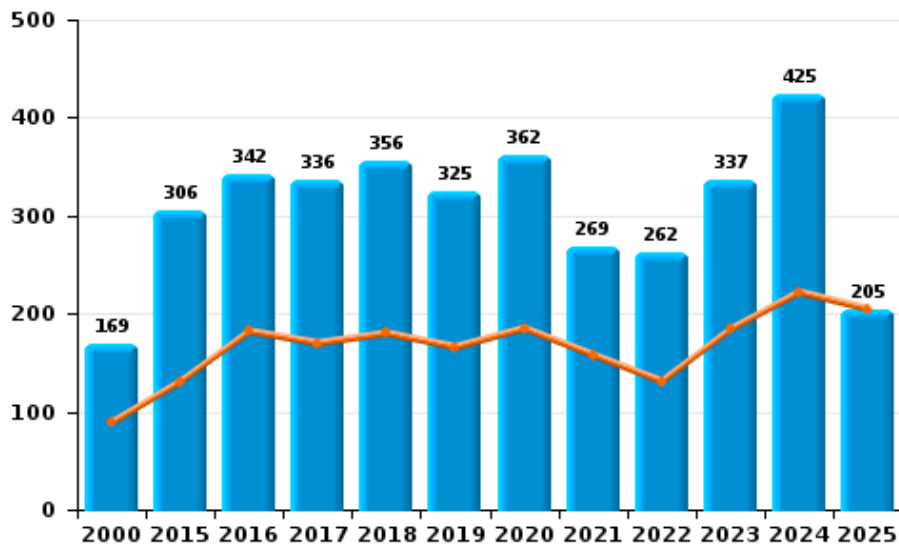
I.4. Catégorie des infractions : Drogues (top 5 des infractions au niveau national 2024)

PZ DENDERMONDE

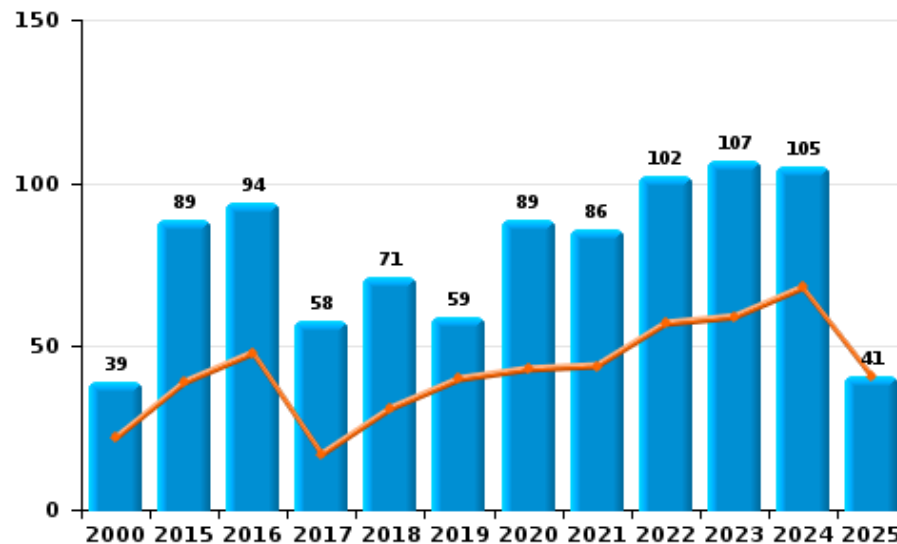
	2000	2015	2016	2017	2018	2019	2020	2021	2022	2023	2024	2025
Détention	169	306	342	336	356	325	362	269	262	337	425	205
Commerce	39	89	94	58	71	59	89	86	102	107	105	41
Usage	159	23	18	12	51	33	33	21	11	13	9	6
Importation et exportation	69	9	15	11	4	5	1	3	2	1		2
Autres	4	24	25	13	15		8	2	2	1	6	3
Fabrication		10	11	2	6	2	4	3	7	7	1	2
Protoxyde d'azote (gaz hilarant)												5
Total	440	461	505	432	503	424	497	384	386	466	546	264



Détention



Commerce





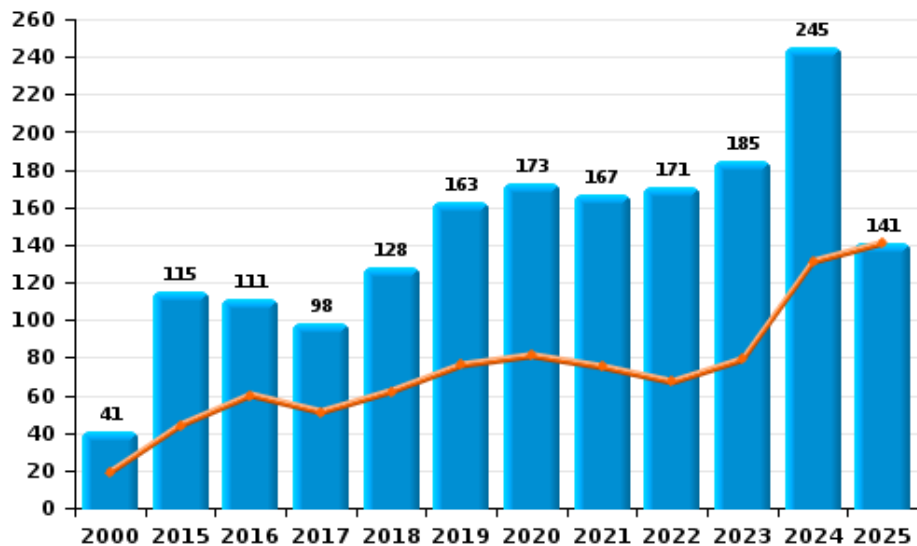
I.5. Catégorie des infractions : Fraude (top 5 des infractions au niveau national 2024)

PZ DENDERMONDE

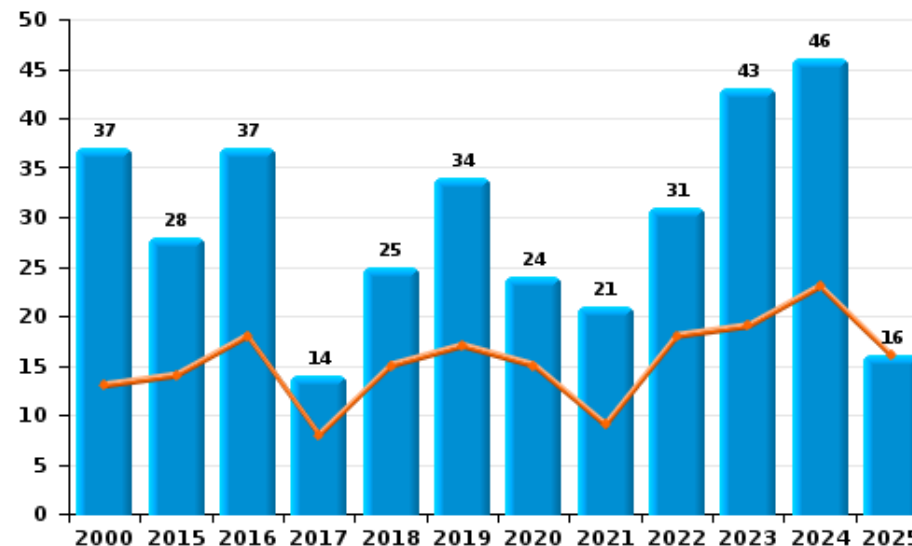
	2000	2015	2016	2017	2018	2019	2020	2021	2022	2023	2024	2025
Abus de confiance et infr. apparentées	37	28	37	14	25	34	24	21	31	43	46	16
Détournement et destruction frauduleuse	20	16	18	11	9	3	6	8	13	6	4	4
Escroquerie	41	115	111	98	128	163	173	167	171	185	245	141
Fraudes: Autres	12	3	3	6	6	7	13	15	10	25	18	13
Grivèlerie	10	6	1	1	7	6	8	1	4	5	3	2
Infr. liées à l'insolvabilité		7	4	1	2	1			1		1	1
Recel	3	2		2	2	1	1	1	2		1	
Total	123	177	174	133	179	215	225	213	232	264	318	177



Escroquerie



Abus de confiance et infr. apparentée



FPF/DGR/DRI/BIPOL - Statistiques policières de criminalité (date de clôture: 31/10/2025)
 Les données pour les années 2001 jusqu'à 2014 ne sont plus publiées mais restent disponibles sur demande auprès du service BIPOL.
 Les données pour 2025 ne concernent que le 1er semestre.

STATISTIQUES POLICIERES DE CRIMINALITE

LIEU DE PERPETRATION: ZONE DE POLICE

PZ DENDERMONDE

PARTIE II : FIGURES CRIMINELLES / PHENOMENES



PZ DENDERMONDE

FC Vol moyen de transport

	2000	2015	2016	2017	2018	2019	2020	2021	2022	2023	2024	2025
Vol de voiture	32	9	8	8	7	12	5	7	7	7	4	2
Vol de moto	1	6	2	1		1	1				1	1
Carjacking	3						1					
Vol dans les garages	4	2	2	1								
Vol de vélomoteur	81	25	14	10	8	4	5	2	8	7	7	3
Vol de vélo	430	220	221	214	189	204	113	143	196	205	207	48

FC Cambriolage

	2000	2015	2016	2017	2018	2019	2020	2021	2022	2023	2024	2025
Cambriolage dans habitation	121	95	94	88	91	73	62	62	57	56	74	33
Cambriolage ds entreprise ou commerce	73	42	27	29	45	26	19	12	14	21	16	4
Cambriolage ds service public ou bâtiment administ	28	10	16	31	22	10	8	9	6	10	6	2
Vol au bélier		2										
Cambriolage dans bâtiment (total)	217	147	137	148	158	109	89	83	77	87	96	39



FC Vol autre

	2000	2015	2016	2017	2018	2019	2020	2021	2022	2023	2024	2025
Vol à main armée	8	3	4	6	5	7	6	4	4	4	4	4
Vol avec violence sans arme	20	26	25	29	20	16	22	21	20	31	27	11
Vol dans ou sur un véhicule	79	75	98	61	38	57	66	46	38	46	45	23
Vol d'armes et explosifs	5		2	2	2	4	1	5	1	3	4	2
Steaming		1	2	1	1							
Arrachage de sac à main		1		3	1	1				1		
Vol à l'arraché	8	2	5	18	3	11	7	5	4	6	11	5
Vol à la tire	60	56	37	31	28	20	11	12	12	8	7	2
Vol à l'étalage	66	89	73	91	88	98	96	94	86	94	101	32
Vol par ruse	42	14	16	14	9	6	1	3	4	3	3	4
Vol de métaux	1	9	4	9	7		3	6	2	7	9	
Vol sur les chantiers	9	6	4	8	11	9	5	9	9	16	8	
Home-invasion								1			1	
Vol d'animaux	5	4	4	1		6	4	3	1		1	
Vol de cargaison		1							1		1	

Criminalité ICT

	2000	2015	2016	2017	2018	2019	2020	2021	2022	2023	2024	2025
Fraude de cartes de paiements	3	15	12	7	6	8	10	5	9	4	8	3
Phishing		1	1	3	10	4	34	47	54	27	16	12
Ransomware						1	1					
Shouldersurfing				3	1				1			
Skimming			2		1	1	1		1			



FC Autre

	2000	2015	2016	2017	2018	2019	2020	2021	2022	2023	2024	2025
Violence contre les métiers d'intérêt général	14	13	15	12	5	13	17	11	10	14	21	10
Viol collectif				1		2						
Graffiti		10	14	15	5	4	7	8	23	10	8	2
Dégradation de voiture	17	169	206	163	159	190	119	104	116	117	138	45
Rixe au couteau	1	1	2			3	1			2	1	

PH Violence intrafamiliale (VIF)

	2000	2015	2016	2017	2018	2019	2020	2021	2022	2023	2024	2025
VIF: physique, dans le couple	33	99	104	97	83	80	79	84	76	92	94	40
VIF: physique, envers des descendants	5	9	11	11	6	13	10	21	20	17	20	4
VIF: physique, envers d'autres membres	43	21	25	20	16	15	11	28	17	22	18	6
VIF: sexuelle, dans le couple			1	2	3	3	1	4	2	1		
VIF: sexuelle, envers des descendants	3	2	3		8	5	4	3	2			
VIF: sexuelle, envers d'autres membres		1	1		2	3	1	1	1			1
VIF: psychique, dans le couple	91	90	85	92	113	124	64	58	75	82	80	25
VIF: psychique, envers des descendants		2	1	2	4	2		5	2		6	
VIF: psychique, envers d'autres membres		6	12	12	6	10	7	6	4	1	4	3
VIF: économique, dans le couple	1	11	17	10	13	16	6	12	8	5	13	2
VIF: économique, envers des descendants	1			2		1	1	2				
VIF: économique, envers d'autres membres	36	9	6	9	7	5	4	3	6	6	8	2



PH Hormones et dopage

	2000	2015	2016	2017	2018	2019	2020	2021	2022	2023	2024	2025
Dopage humain	4		6	4	2	5	2	7	2	5		
Engraissement illégal	3		1			1	1		1			1

PH Drogues

	2000	2015	2016	2017	2018	2019	2020	2021	2022	2023	2024	2025
Vente de cocaïne	1	6	5	9	12	8	25	21	32	26	38	15
Import-export de cocaïne	1	1		1		1			1			
Production de drogues synthétiques		2			1				1			
Import-export de drogues synthétiques	8	2							1	1		
Vente de drogues synthétiques	6	18	24	13	16	13	14	22	8	15	28	8
Production de cannabis (culture)		4	5	1	3	1	3		5	2	1	1
Vente de cannabis en grande quantité		1										
Vente-traffic d'héroïne		5	1		2		7	8	3	1	6	2

PH Trafic d'armes

	2000	2015	2016	2017	2018	2019	2020	2021	2022	2023	2024	2025
Commerce et production d'arme à feu et mun.		1					1	1	3		1	
Commerce et production d'arme non à feu		2		1								

PH Traite des êtres humains

	2000	2015	2016	2017	2018	2019	2020	2021	2022	2023	2024	2025
TEH - exploitation économique		1		1					1			
TEH - exploitation sexuelle		1		1	1	3				3	2	



PH Violence dans l'espace public

	2000	2015	2016	2017	2018	2019	2020	2021	2022	2023	2024	2025
Violence physique (transport public)	5	10	12	7	8	8	5	6	10	5	11	13
Violence physique (voie publique)	92	95	92	93	91	89	68	79	97	63	84	49
Violence physique (autre endroit public)	9	2	9	8	5	4	5	9	4	6	4	1
Violence physique (endroit accessible au public)	55	45	54	53	40	57	31	22	34	54	38	27
Violence sexuelle (transport public)		1	4		1	1		3	4	3	3	3
Violence sexuelle (voie publique)	7	5	3	8	12	5	7	5	5	7	8	6
Violence sexuelle (autre endroit public)	2	1	1		4	1		2	3	3	2	
Violence sexuelle (endroit accessible au public)	5	3	11	12	6	10	4	7	6	11	3	3
Violence psychique (transport public)	8	9	7	2	6	8	8	3	7	9	9	5
Violence psychique (voie publique)	57	64	76	66	60	60	53	58	73	64	94	47
Violence psychique (autre endroit public)	10	11	6	13	8	7	7	7	4	4	11	6
Violence psychique (endroit accessible au public)	38	31	37	34	31	40	29	23	30	39	45	23
Vol à main armée (transport public)	1	1	1		1					1		
Vol à main armée (voie publique)	1	1	1	4	1	1	2	1	3	2	2	3
Vol à main armée (autre endroit public)						2						1
Vol à main armée (endroit accessible au public)	5			2	1	3					1	
Vol avec violence sans arme (transport public)	1	3		3		1				1	2	1
Vol avec violence sans arme (voie publique)	10	7	10	16	8	4	4	7	3	3	3	6
Vol avec violence sans arme (autre endroit public)				1		1	1				3	
Vol avec violence sans arme (endr. acces. au pub.)	6	8	8	2	1	2	4	1	4	2	3	



PH Autre

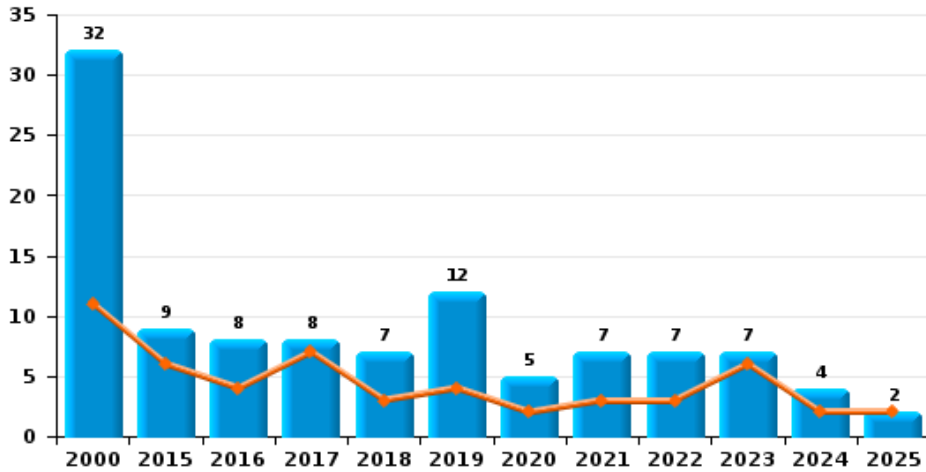
	2000	2015	2016	2017	2018	2019	2020	2021	2022	2023	2024	2025
Faux policiers										1	3	
Terrorisme, extrémisme et radicalisme			1	1	1	1			3	1	4	
Cyberharcèlement	16	5	4	7	6	9	21	15	10	12	5	5
Fraude à l'identité	3	24	30	9	18	22	22	28	26	38	37	25



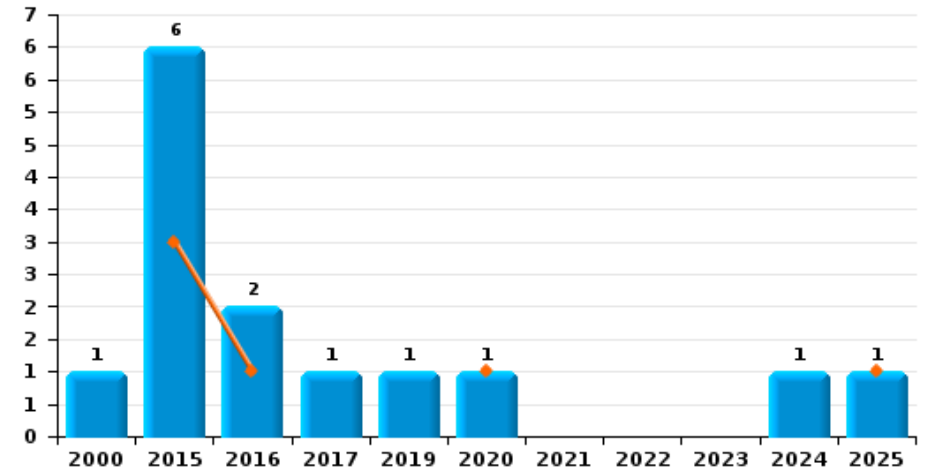
PZ DENDERMONDE

Année	■
Semestre 1	■

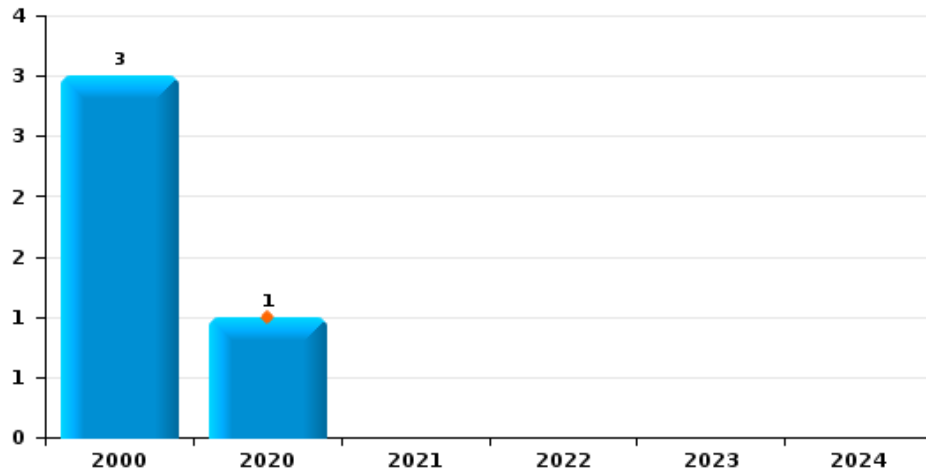
Vol de voiture



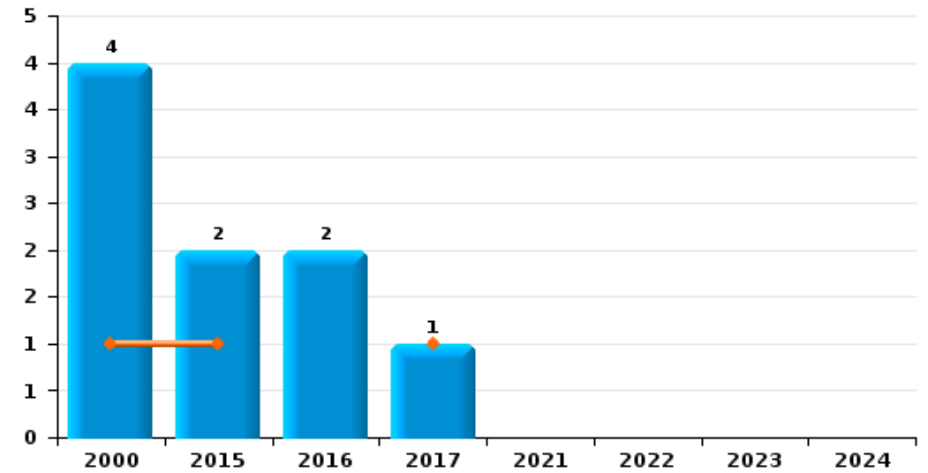
Vol de moto



Carjacking



Vol dans les garages

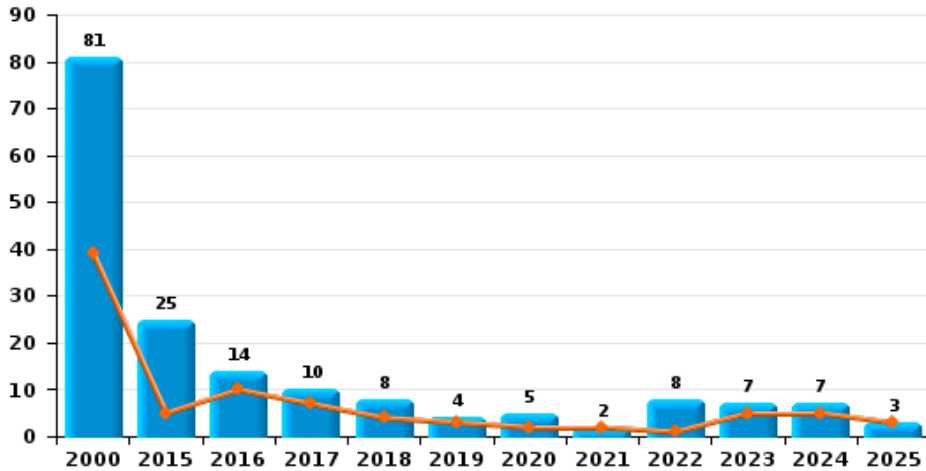




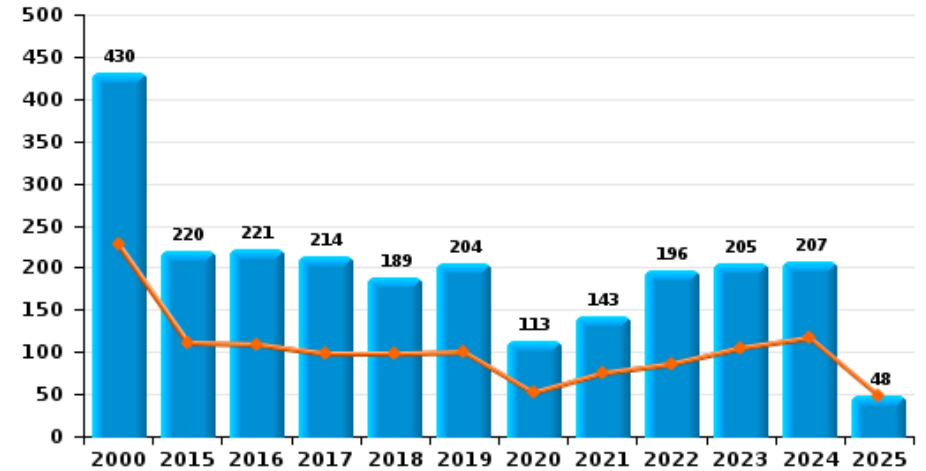
PZ DENDERMONDE

Année ■
Semestre 1 ■

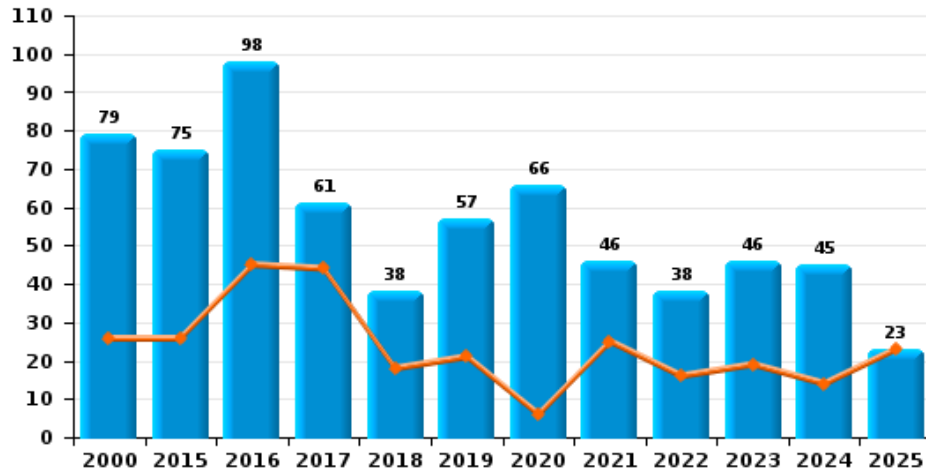
Vol de vélomoteur



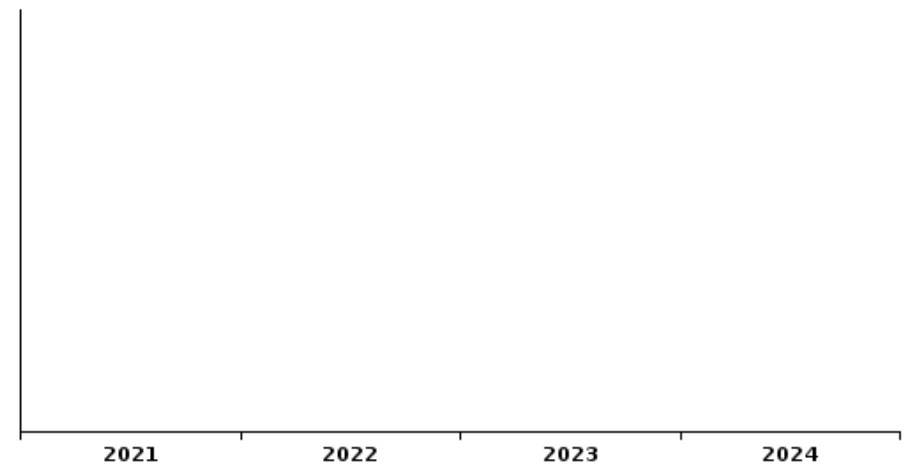
Vol de vélo



Vol dans ou sur un véhicule



Sacjacking dans une voiture

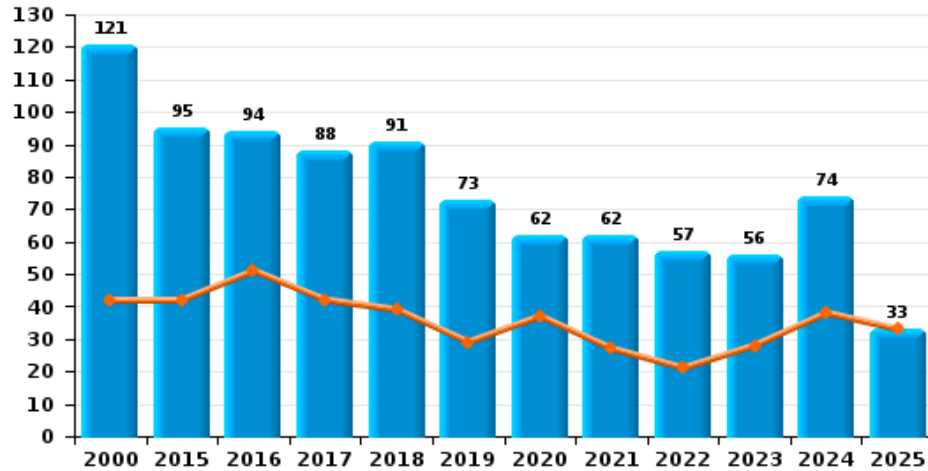




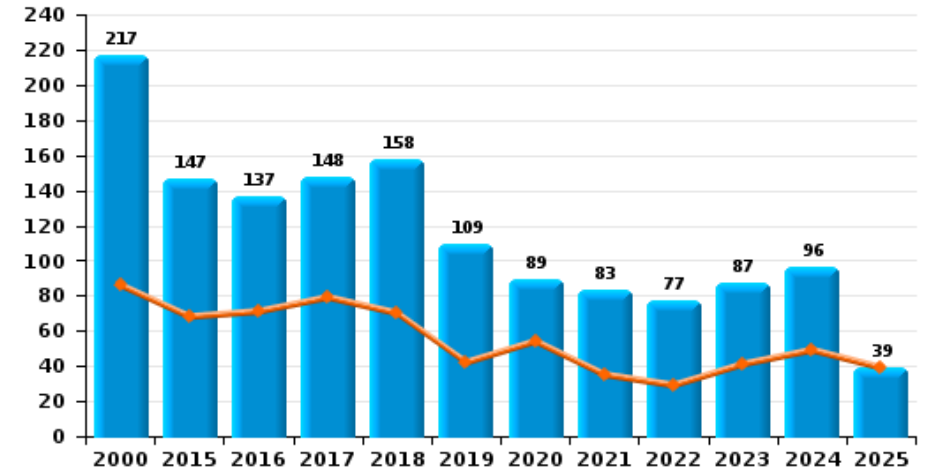
PZ DENDERMONDE

Année ■
Semestre 1 ■

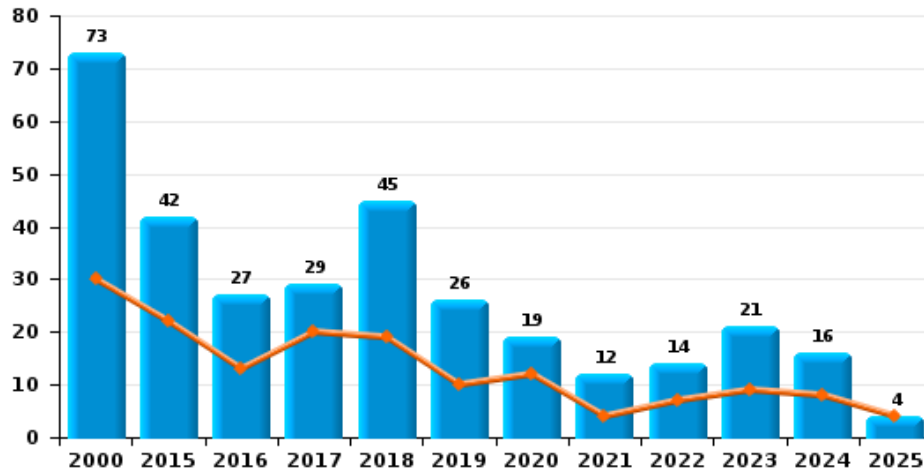
Cambrilage dans habitation



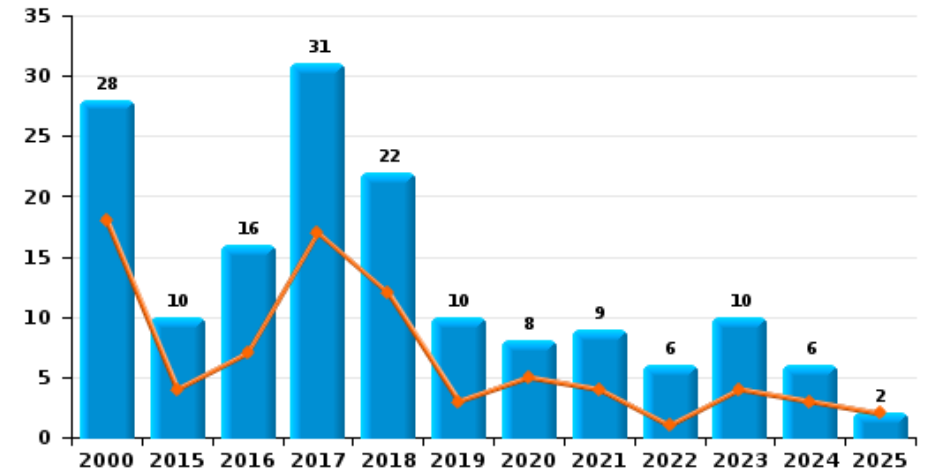
Cambrilage dans bâtiment (total)



Cambrilage ds entreprise ou commerce



Cambrilage ds service public ou bâtiment administ

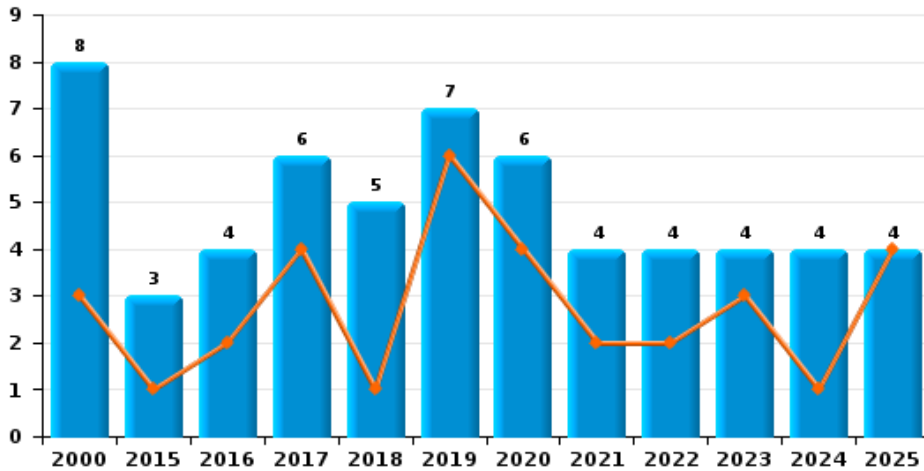




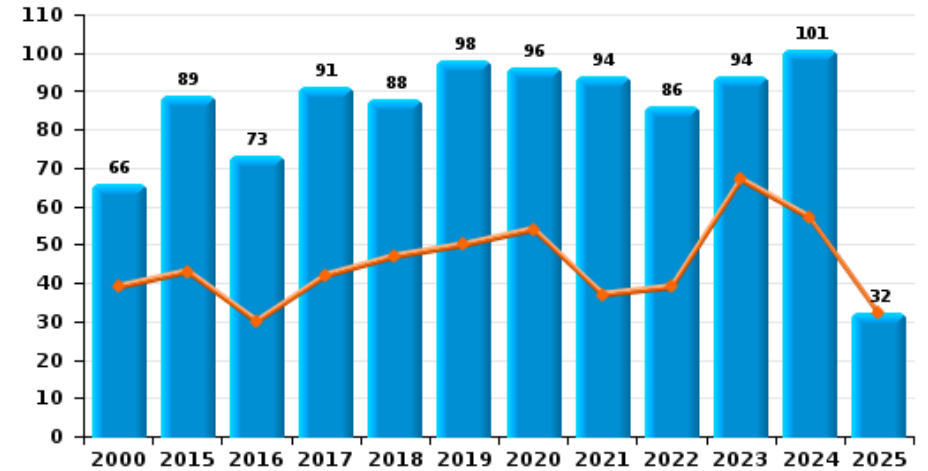
PZ DENDERMONDE

Année ■
Semestre 1 ■

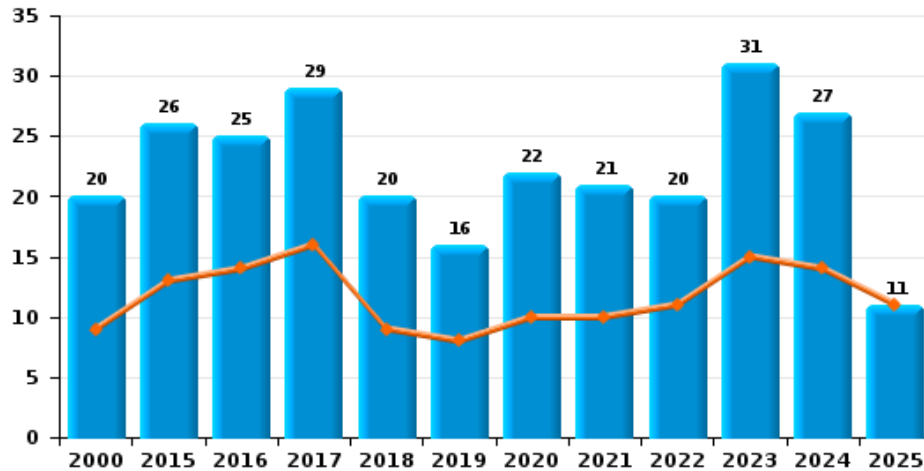
Vol à main armée



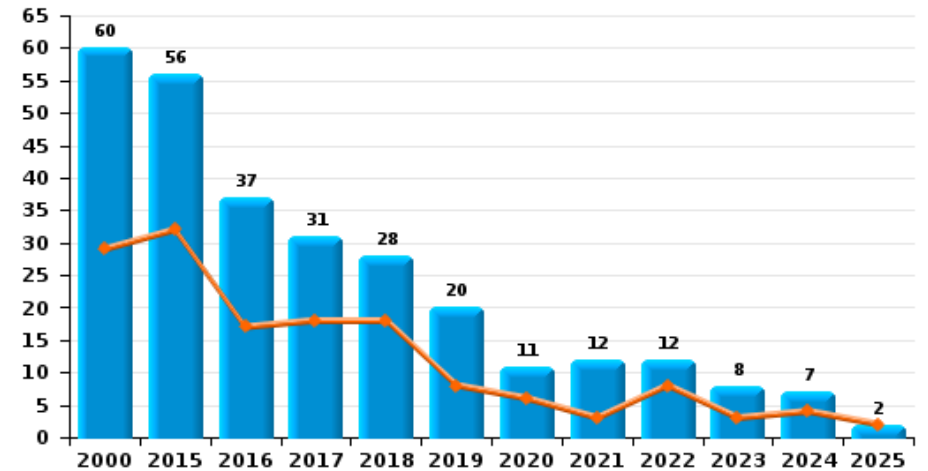
Vol à l'étalage



Vol avec violence sans arme



Vol à la tire

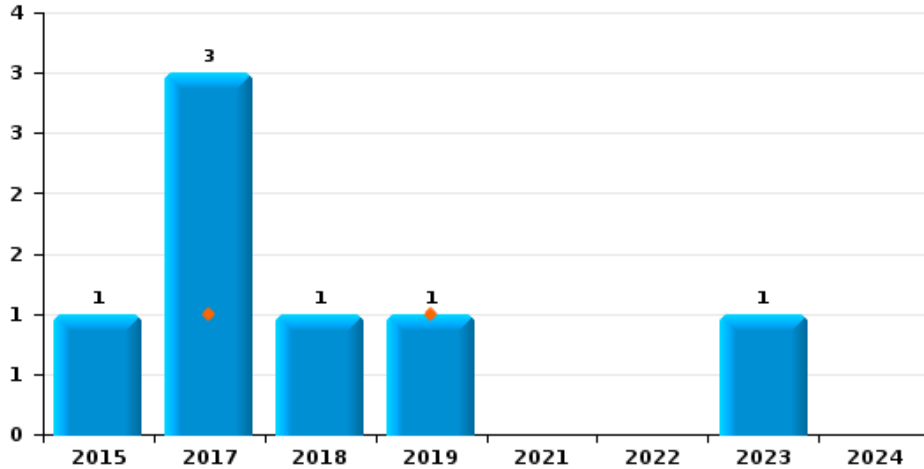




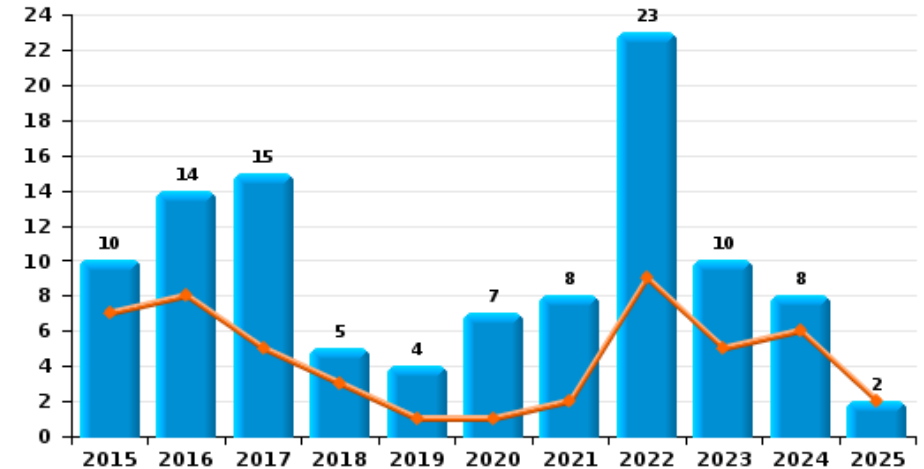
PZ DENDERMONDE

Année ■
Semestre 1 ■

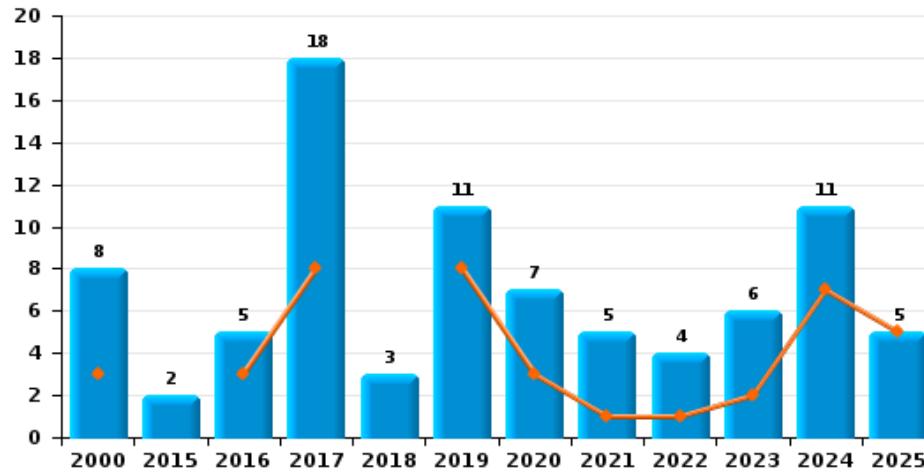
Arrachage de sac à main



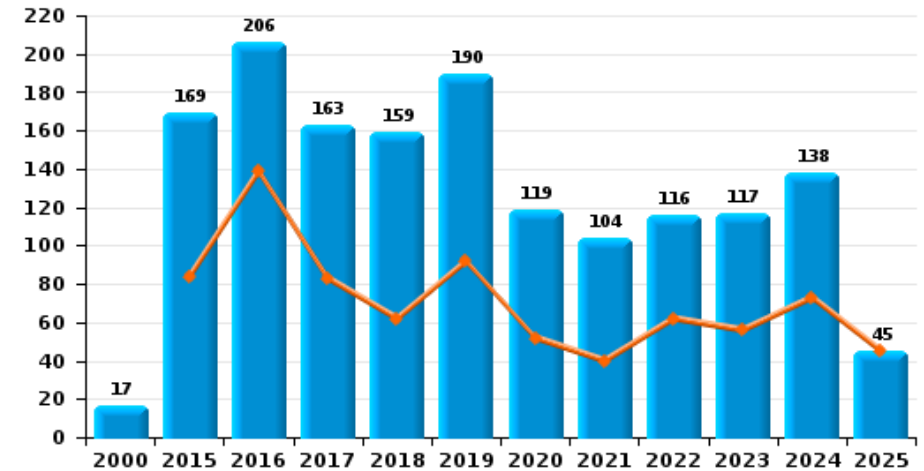
Graffiti



Vol à l'arraché



Dégradation de voiture





PZ DENDERMONDE

FC Vol moyen de transport

		2000	2015	2016	2017	2018	2019	2020	2021	2022	2023	2024	2025
Vol de voiture	Trim 1	5	2	2	5	3	3	1	2	1	2	1	2
	Trim 2	6	4	2	2		1	1	1	2	4	1	
	Trim 3	12	2	1			1	3		2		1	
	Trim 4	9	1	3	1	4	7		4	2	1	1	
	Total	32	9	8	8	7	12	5	7	7	7	4	2
Vol de moto	Trim 1							1					
	Trim 2		3	1									1
	Trim 3	1	1										
	Trim 4		2	1	1		1					1	
	Total	1	6	2	1		1	1				1	1
Carjacking	Trim 1							1					
	Trim 3	3											
	Total	3						1					
Vol dans les garages	Trim 1		1		1								
	Trim 2	1											
	Trim 3	2											
	Trim 4	1	1	2									
	Total	4	2	2	1								
Vol de vélomoteur	Trim 1	18	3	4	4	2	1	1	2	1	4	2	1
	Trim 2	21	2	6	3	2	2	1			1	3	2
	Trim 3	23	10	1	2	2	1	2		6	1		
	Trim 4	19	10	3	1	2		1		1	1	2	
	Total	81	25	14	10	8	4	5	2	8	7	7	3



FC Vol moyen de transport

		2000	2015	2016	2017	2018	2019	2020	2021	2022	2023	2024	2025
Vol de vélo	Trim 1	94	52	52	43	30	54	30	39	26	49	68	16
	Trim 2	133	59	57	55	68	46	22	36	60	56	49	32
	Trim 3	118	64	62	66	37	64	40	26	50	39	48	
	Trim 4	85	45	50	50	54	40	21	42	60	61	42	
Total		430	220	221	214	189	204	113	143	196	205	207	48



FC Cambriolage

		2000	2015	2016	2017	2018	2019	2020	2021	2022	2023	2024	2025
Cambriolage dans habitation	Trim 1	25	23	34	20	24	18	23	19	4	17	30	19
	Trim 2	17	19	17	22	15	11	14	8	17	11	8	14
	Trim 3	37	17	22	20	23	18	10	23	13	9	7	
	Trim 4	42	36	21	26	29	26	15	12	23	19	29	
	Total	121	95	94	88	91	73	62	62	57	56	74	33
Cambriolage ds entreprise ou commerce	Trim 1	13	9	8	10	12	6	9	3	4	4	5	1
	Trim 2	17	13	5	10	7	4	3	1	3	5	3	3
	Trim 3	25	16	7	8	18	9	5	2	2	7	2	
	Trim 4	18	4	7	1	8	7	2	6	5	5	6	
	Total	73	42	27	29	45	26	19	12	14	21	16	4
Cambriolage ds service public ou bâtiment administ	Trim 1	9	2	4	13	11	1	2	4		1	3	1
	Trim 2	9	2	3	4	1	2	3		1	3		1
	Trim 3	4	1	4	7	4	3		3	3	3	2	
	Trim 4	6	5	5	7	6	4	3	2	2	3	1	
	Total	28	10	16	31	22	10	8	9	6	10	6	2
Vol au b�elier	Trim 3		1										
	Trim 4		1										
	Total		2										
Cambriolage dans b�timent (total)	Trim 1	47	34	46	43	47	25	34	26	8	22	38	21
	Trim 2	39	34	25	36	23	17	20	9	21	19	11	18
	Trim 3	66	34	33	35	45	30	15	28	18	19	11	
	Trim 4	65	45	33	34	43	37	20	20	30	27	36	
	Total	217	147	137	148	158	109	89	83	77	87	96	39



FC Vol autre

		2000	2015	2016	2017	2018	2019	2020	2021	2022	2023	2024	2025
Vol à main armée	Trim 1	1		1	3		5	4			2		1
	Trim 2	2	1	1	1	1	1		2	2	1	1	3
	Trim 3	3	1	1	2	3		1		2		1	
	Trim 4	2	1	1		1	1	1	2		1	2	
	Total	8	3	4	6	5	7	6	4	4	4	4	4
Vol avec violence sans arme	Trim 1	1	9	10	11	6	5	5	7	6	4	8	4
	Trim 2	8	4	4	5	3	3	5	3	5	11	6	7
	Trim 3	3	5	6	8	6	4	7	7	5	11	6	
	Trim 4	8	8	5	5	5	4	5	4	4	5	7	
	Total	20	26	25	29	20	16	22	21	20	31	27	11
Vol dans ou sur un véhicule	Trim 1	14	11	21	26	12	11	5	17	8	9	9	15
	Trim 2	12	15	24	18	6	10	1	8	8	10	5	8
	Trim 3	33	20	22	6	17	7	20	8	11	15	16	
	Trim 4	20	29	31	11	3	29	40	13	11	12	15	
	Total	79	75	98	61	38	57	66	46	38	46	45	23
Vol d'armes et explosifs	Trim 1	1		1	1	1	1		2			1	2
	Trim 2						1				1	1	
	Trim 3	3		1	1				2		1	1	
	Trim 4	1				1	2	1	1	1	1	1	
	Total	5		2	2	2	4	1	5	1	3	4	2
Steaming	Trim 1		1	1	1								
	Trim 2					1							
	Trim 4			1									
	Total		1	2	1	1							



FC Vol autre

		2000	2015	2016	2017	2018	2019	2020	2021	2022	2023	2024	2025
Arrachage de sac à main	Trim 1				1		1						
	Trim 3				2						1		
	Trim 4		1			1							
	Total		1		3	1	1				1		
Vol à l'arraché	Trim 1	2		2	4		3	1				4	4
	Trim 2	1		1	4		5	2	1	1	2	3	1
	Trim 3	3	1	1	5	2	2	1	1	2	3	1	
	Trim 4	2	1	1	5	1	1	3	3	1	1	3	
Total	8	2	5	18	3	11	7	5	4	6	11		5
Vol à la tire	Trim 1	11	20	6	7	13	3	5	2	3	3	1	1
	Trim 2	18	12	11	11	5	5	1	1	5		3	1
	Trim 3	10	11	12	8	4	5	3	5	2	2	1	
	Trim 4	21	13	8	5	6	7	2	4	2	3	2	
Total	60	56	37	31	28	20	11	12	12	8	7		2
Vol à l'étalage	Trim 1	26	25	17	10	26	22	24	19	19	42	23	19
	Trim 2	13	18	13	32	21	28	30	18	20	25	34	13
	Trim 3	10	26	23	25	23	18	32	27	13	12	23	
	Trim 4	17	20	20	24	18	30	10	30	34	15	21	
Total	66	89	73	91	88	98	96	94	86	94	101		32
Vol par ruse	Trim 1	11	7	7	7	1				2			2
	Trim 2	8	2	2	3	3	4	1	1	1		2	2
	Trim 3	13	3	3	4	2	1		1		2		
	Trim 4	10	2	4		3	1		1	1	1	1	
Total	42	14	16	14	9	6	1	3	4	3	3		4



FC Vol autre

		2000	2015	2016	2017	2018	2019	2020	2021	2022	2023	2024	2025
Vol de métaux	Trim 1		2	1	1	2		2	1		3	1	
	Trim 2		4	2	1	2					2	4	
	Trim 3		1	1	6	1			1	1	2	2	
	Trim 4	1	2		1	2		1	4	1		2	
	Total	1	9	4	9	7			3	6	2	7	9
Vol sur les chantiers	Trim 1			1	2	4	4	1	1	3	4	1	
	Trim 2	4	1	1		2		3	2	2	4	5	
	Trim 3	4	1	1	2	2	4	1	3	3	4	2	
	Trim 4	1	4	1	4	3	1		3	1	4		
	Total	9	6	4	8	11	9	5	9	9	16	8	
Home-invasion	Trim 2								1				
	Trim 4											1	
	Total								1			1	
Vol d'animaux	Trim 1	2	1	1			3			1			
	Trim 2	1		2	1			4	2				
	Trim 3		1				1		1			1	
	Trim 4	2	2	1			2						
	Total	5	4	4	1		6	4	3	1		1	
Vol de cargaison	Trim 2											1	
	Trim 4		1							1			
	Total		1							1		1	



Criminalité ICT

		2000	2015	2016	2017	2018	2019	2020	2021	2022	2023	2024	2025
Fraude de cartes de paiements	Trim 1		5	3	1	3	1	6		2	1	3	
	Trim 2	1	1	2	2	1	1	1	1	2	2	2	3
	Trim 3		5	4		1	4	3	1	2	1	2	
	Trim 4	2	4	3	4	1	2		3	3		1	
Total		3	15	12	7	6	8	10	5	9	4	8	3
Phishing	Trim 1					3		2	7	22	9	9	9
	Trim 2				1	1	3	9	6	11	5	1	3
	Trim 3		1		1	3	1	4	15	9	8	2	
	Trim 4			1	1	3		19	19	12	5	4	
Total			1	1	3	10	4	34	47	54	27	16	12
Ransomware	Trim 2						1	1					
Total							1	1					
Shouldersurfing	Trim 1				1					1			
	Trim 2				1	1							
	Trim 4				1								
Total					3	1				1			
Skimming	Trim 1			1		1							
	Trim 2			1									
	Trim 3						1	1		1			
Total				2		1	1	1		1			



FC Autre

		2000	2015	2016	2017	2018	2019	2020	2021	2022	2023	2024	2025
Violence contre les métiers d'intérêt général	Trim 1	5	3	4	4	2	3	5	3	4	5	4	4
	Trim 2	5	2	3	4	2	4	5	2	3	3	4	6
	Trim 3	4	4	3	2	1	2	4	3	1	3	3	
	Trim 4		4	5	2		4	3	3	2	3	10	
	Total	14	13	15	12	5	13	17	11	10	14	21	10
Viol collectif	Trim 1						1						
	Trim 2			1									
	Trim 3						1						
	Trim 4												
	Total			1		2							
Graffiti	Trim 1		5	4	4	2			1	4	4	5	1
	Trim 2		2	4	1	1	1	1	1	5	1	1	1
	Trim 3		2	5	4		1	5	1	4	3	2	
	Trim 4		1	1	6	2	2	1	5	10	2		
	Total		10	14	15	5	4	7	8	23	10	8	2
Dégradation de voiture	Trim 1		39	60	46	31	36	22	19	34	24	32	23
	Trim 2		45	79	37	31	56	30	21	28	32	41	22
	Trim 3	8	37	30	35	45	49	37	31	31	30	34	
	Trim 4	9	48	37	45	52	49	30	33	23	31	31	
	Total	17	169	206	163	159	190	119	104	116	117	138	45
Rixe au couteau	Trim 1			1			1					1	
	Trim 2			1			1	1					
	Trim 3						1			2			
	Trim 4	1	1										
	Total	1	1	2			3	1			2	1	



PH Violence intrafamiliale (VIF)

		2000	2015	2016	2017	2018	2019	2020	2021	2022	2023	2024	2025
VIF: physique, dans le couple	Trim 1	7	26	30	22	10	29	27	23	13	30	20	20
	Trim 2	6	19	23	29	19	11	10	16	30	15	28	20
	Trim 3	12	17	29	18	24	18	30	21	20	24	19	
	Trim 4	8	37	22	28	30	22	12	24	13	23	27	
	Total	33	99	104	97	83	80	79	84	76	92	94	40
VIF: physique, envers des descendants	Trim 1		1	3	4	2	2	3	6	6	3	2	2
	Trim 2	3	3	5	2	2	6	4	4	5	6	3	2
	Trim 3		1	1	1	1	5	1	3	3	1	7	
	Trim 4	2	4	2	4	1		2	8	6	7	8	
	Total	5	9	11	11	6	13	10	21	20	17	20	4
VIF: physique, envers d'autres membres	Trim 1	13	2	3	7	3	6	2	7	4	3	6	3
	Trim 2	8	3	7	2	2	6	6	9	2	7	2	3
	Trim 3	15	10	8	7	6	2	1	6	5	4	6	
	Trim 4	7	6	7	4	5	1	2	6	6	8	4	
	Total	43	21	25	20	16	15	11	28	17	22	18	6
VIF: sexuelle, dans le couple	Trim 1			1	1	2	2		1	1			
	Trim 2							1					
	Trim 3				1				1		1		
	Trim 4					1	1		2	1			
	Total			1	2	3	3	1	4	2	1		
VIF: sexuelle, envers des descendants	Trim 1	1				1		1		2			
	Trim 2					3	1						
	Trim 3	1	1	1			3	2	2				
	Trim 4	1	1	2		4	1	1	1				
	Total	3	2	3		8	5	4	3	2			



PH Violence intrafamiliale (VIF)

		2000	2015	2016	2017	2018	2019	2020	2021	2022	2023	2024	2025
VIF: sexuelle, envers d'autres membres	Trim 1		1				1			1			1
	Trim 2					1	1	1					
	Trim 3			1					1				
	Trim 4					1	1						
Total			1	1		2	3	1	1	1			1
VIF: psychique, dans le couple	Trim 1	22	22	36	20	29	26	20	12	18	16	27	15
	Trim 2	21	13	17	16	26	32	18	13	25	14	14	10
	Trim 3	20	24	14	25	31	33	14	13	10	24	21	
	Trim 4	28	31	18	31	27	33	12	20	22	28	18	
Total		91	90	85	92	113	124	64	58	75	82	80	25
VIF: psychique, envers des descendants	Trim 1		2			2	1		1			3	
	Trim 2								2	1		1	
	Trim 3			1	1	2	1		1	1			
	Trim 4				1				1			2	
Total			2	1	2	4	2		5	2		6	
VIF: psychique, envers d'autres membres	Trim 1			1	6	2	2	3	2	2	1	1	2
	Trim 2			2	1	2	4	1	1			1	1
	Trim 3		2	6	2	2	3	2		2		1	
	Trim 4		4	3	3		1	1	3			1	
Total			6	12	12	6	10	7	6	4	1	4	3
VIF: économique, dans le couple	Trim 1		5	4	3	4	7	3	2	4	2	5	1
	Trim 2		1	4	4	3	3	2	3	3			1
	Trim 3	1	4	6	2	2	3	1	2		1	5	
	Trim 4		1	3	1	4	3		5	1	2	3	
Total		1	11	17	10	13	16	6	12	8	5	13	2



PH Violence intrafamiliale (VIF)

		2000	2015	2016	2017	2018	2019	2020	2021	2022	2023	2024	2025
VIF: économique, envers des descendants	Trim 2				1			1	1				
	Trim 3	1			1		1						
	Trim 4								1				
	Total	1			2		1	1	2				
VIF: économique, envers d'autres membres	Trim 1	5	1	3	2		1	2			1	3	
	Trim 2	11	5	2	1	2	3			5		2	2
	Trim 3	10		1	2	1	1	1	1		2	3	
	Trim 4	10	3		4	4		1	2	1	3		
	Total	36	9	6	9	7	5	4	3	6	6	8	2



PH Hormones et dopage

		2000	2015	2016	2017	2018	2019	2020	2021	2022	2023	2024	2025
Dopage humain	Trim 1	1		3				1	1		1		
	Trim 2				3	1	2	1	1				
	Trim 3					1	1		2		2		
	Trim 4	3		3	1		2		3	2	2		
	Total	4		6	4	2	5	2	7	2	5		
Engraissement illégal	Trim 1							1					1
	Trim 2	1		1									
	Trim 3						1						
	Trim 4	2								1			
	Total	3		1			1	1		1			1



PH Drogues

		2000	2015	2016	2017	2018	2019	2020	2021	2022	2023	2024	2025
Vente de cocaïne	Trim 1		2	2	3	3	4	3	3	11	4	10	5
	Trim 2			1		3	2	10	10	8	9	11	10
	Trim 3	1	3	1	2	3		4	4	7	8	12	
	Trim 4		1	1	4	3	2	8	4	6	5	5	
Total		1	6	5	9	12	8	25	21	32	26	38	15
Import-export de cocaïne	Trim 1		1										
	Trim 2	1							1				
	Trim 4				1		1						
Total		1	1		1		1			1			
Production de drogues synthétiques	Trim 1		2										
	Trim 2					1							
	Trim 4									1			
Total			2			1				1			
Import-export de drogues synthétiques	Trim 1	1	1										
	Trim 2	4								1	1		
	Trim 3	2											
	Trim 4	1	1										
Total		8	2							1	1		
Vente de drogues synthétiques	Trim 1	1	4	10	1	6	2	2	11	3	2	14	4
	Trim 2	4	3	10	2	4	7	5	4	1	3	6	4
	Trim 3	1	3	3	5	2	4	2	3		4	5	
	Trim 4		8	1	5	4		5	4	4	6	3	
Total		6	18	24	13	16	13	14	22	8	15	28	8



PH Drogues

		2000	2015	2016	2017	2018	2019	2020	2021	2022	2023	2024	2025
Production de cannabis (culture)	Trim 1			2		2							
	Trim 2		1	1				2				1	1
	Trim 3			1				1		3			
	Trim 4		3	1	1	1	1			2	2		
Total			4	5	1	3	1	3		5	2	1	1
Vente de cannabis en grande quantité	Trim 1		1										
	Total		1										
Vente-traffic d héroïne	Trim 1		3						5	2		2	1
	Trim 2					1		2			1	1	1
	Trim 3		2					2	2			2	
	Trim 4			1		1		3	1	1		1	
Total			5	1		2		7	8	3	1	6	2



PH Trafic d'armes

		2000	2015	2016	2017	2018	2019	2020	2021	2022	2023	2024	2025
Commerce et production d'arme à feu et mun.	Trim 1									1		1	
	Trim 2		1					1		2			
	Trim 4								1				
	Total		1					1	1	3		1	
Commerce et production d'arme non à feu	Trim 1		1		1								
	Trim 3		1										
	Total		2		1								



PH Traite des êtres humains

		2000	2015	2016	2017	2018	2019	2020	2021	2022	2023	2024	2025
TEH - exploitation économique	Trim 1		1		1								
	Trim 4									1			
	Total		1		1					1			
TEH - exploitation sexuelle	Trim 1				1	1	1					2	
	Trim 2										2		
	Trim 3		1								1		
	Trim 4						2						
Total		1		1	1	3				3	2		



PH Violence dans l'espace public

		2000	2015	2016	2017	2018	2019	2020	2021	2022	2023	2024	2025
Violence physique (transport public)	Trim 1	1	4	1	4	3	1	1		3	3	2	4
	Trim 2	1	2	3		2	4	1	1	1	1	4	9
	Trim 3	3	1	4	1	2			3	3		1	
	Trim 4		3	4	2	1	3	3	2	3	1	4	
	Total	5	10	12	7	8	8	5	6	10	5	11	13
Violence physique (voie publique)	Trim 1	19	20	24	21	14	19	11	14	20	10	22	21
	Trim 2	32	28	24	25	31	23	19	25	28	20	19	28
	Trim 3	30	25	28	31	29	25	28	12	26	15	24	
	Trim 4	11	22	16	16	17	22	10	28	23	18	19	
	Total	92	95	92	93	91	89	68	79	97	63	84	49
Violence physique (autre endroit public)	Trim 1	1		3	2	1	1	2	3		2	2	
	Trim 2	6		3	1		1	2	1		1		1
	Trim 3		1	2	2	2	2	1	2		3	1	
	Trim 4	2	1	1	3	2			3	4		1	
	Total	9	2	9	8	5	4	5	9	4	6	4	1
Violence physique (endroit accessible au public)	Trim 1	20	15	19	16	7	13	13	4	7	13	6	10
	Trim 2	11	11	18	14	10	16	6	7	6	11	10	17
	Trim 3	14	12	6	11	7	20	7	6	9	11	7	
	Trim 4	10	7	11	12	16	8	5	5	12	19	15	
	Total	55	45	54	53	40	57	31	22	34	54	38	27
Violence sexuelle (transport public)	Trim 1		1	1					1	1			2
	Trim 2			1						1	2	1	1
	Trim 3			2		1	1			1	1	1	
	Trim 4								2	1		1	
	Total		1	4		1	1		3	4	3	3	3



PH Violence dans l'espace public

		2000	2015	2016	2017	2018	2019	2020	2021	2022	2023	2024	2025
Violence sexuelle (voie publique)	Trim 1	2	2	1	1	3		2	1			3	2
	Trim 2	2		1	2		3	3	1	2	4	1	4
	Trim 3	2	1	1	1	4		2	2	1	1	3	
	Trim 4	1	2		4	5	2		1	2	2	1	
	Total	7	5	3	8	12	5	7	5	5	7	8	6
Violence sexuelle (autre endroit public)	Trim 1											1	
	Trim 2					1	1			2			
	Trim 3	2		1		1			2	1	2		
	Trim 4		1			2					1	1	
	Total	2	1	1		4	1		2	3	3	2	
Violence sexuelle (endroit accessible au public)	Trim 1	1	1	2	2	3	2	3	1	1	3	1	1
	Trim 2			3	4	1	2		3		4	1	2
	Trim 3	3	1	3	1	1	4	1	2	2	2	1	
	Trim 4	1	1	3	5	1	2		1	3	2		
	Total	5	3	11	12	6	10	4	7	6	11	3	3
Violence psychique (transport public)	Trim 1	1	5	1	1	2	2	3			1	3	3
	Trim 2	1	2	3	1	2	4			3	6		2
	Trim 3	4	1	2		2	1	4	3	3	1	3	
	Trim 4	2	1	1			1	1		1	1	3	
	Total	8	9	7	2	6	8	8	3	7	9	9	5
Violence psychique (voie publique)	Trim 1	14	16	19	7	13	15	16	13	18	15	19	20
	Trim 2	13	16	15	19	16	17	11	17	20	12	26	27
	Trim 3	11	15	22	19	16	16	16	15	12	24	25	
	Trim 4	19	17	20	21	15	12	10	13	23	13	24	
	Total	57	64	76	66	60	60	53	58	73	64	94	47



PH Violence dans l'espace public

		2000	2015	2016	2017	2018	2019	2020	2021	2022	2023	2024	2025
Violence psychique (autre endroit public)	Trim 1	4		1	3	2	3	1	2	2	1	1	1
	Trim 2	1	4		5	1	1	1	1		2	5	5
	Trim 3	3	3	4	2	2	3	3	3	1		3	
	Trim 4	2	4	1	3	3		2	1	1	1	2	
Total		10	11	6	13	8	7	7	7	4	4	11	6
Violence psychique (endroit accessible au public)	Trim 1	14	7	9	12	8	11	8	6	8	6	14	14
	Trim 2	6	6	12	9	7	6	7	10	7	9	10	9
	Trim 3	9	7	7	6	9	12	5	4	7	10	5	
	Trim 4	9	11	9	7	7	11	9	3	8	14	16	
Total		38	31	37	34	31	40	29	23	30	39	45	23
Vol à main armée (transport public)	Trim 1			1							1		
	Trim 2	1				1							
	Trim 3		1										
Total		1	1	1	1	1					1		
Vol à main armée (voie publique)	Trim 1	1			2			2			1		1
	Trim 2		1	1	1		1		1	1	1	1	2
	Trim 3				1	1				2		1	
Total		1	1	1	4	1	1	2	1	3	2	2	3
Vol à main armée (autre endroit public)	Trim 1						2						
	Trim 2												1
Total							2						1
Vol à main armée (endroit accessible au public)	Trim 1				1		2						
	Trim 2	1											
	Trim 3	3			1	1							
	Trim 4	1					1					1	
Total		5			2	1	3					1	



PH Violence dans l'espace public

		2000	2015	2016	2017	2018	2019	2020	2021	2022	2023	2024	2025
Vol avec violence sans arme (transport public)	Trim 1				2								1
	Trim 2		1				1				1		
	Trim 3	1	1										
	Trim 4		1		1							2	
Total		1	3		3		1				1	2	1
Vol avec violence sans arme (voie publique)	Trim 1		3	6	8	1	2	2	3		1	1	1
	Trim 2	3	1	1	1	1			2	2		1	5
	Trim 3	2		1	6	4	1	2	2		1		
	Trim 4	5	3	2	1	2	1			1	1	1	
Total		10	7	10	16	8	4	4	7	3	3	3	6
Vol avec violence sans arme (autre endroit public)	Trim 1											1	
	Trim 2				1								
	Trim 3						1	1				1	
	Trim 4											1	
Total					1		1	1				3	
Vol avec violence sans arme (endr. acces. au pub.)	Trim 1		2				1	1					
	Trim 2	3		3		1		2		2	1	1	
	Trim 3		4	3	1		1	1	1	1	1	1	
	Trim 4	3	2	2	1					1		1	
Total		6	8	8	2	1	2	4	1	4	2	3	



PH Autre

		2000	2015	2016	2017	2018	2019	2020	2021	2022	2023	2024	2025
Faux policiers	Trim 3											1	
	Trim 4										1	2	
	Total										1	3	
Terrorisme, extrémisme et radicalisme	Trim 1			1			1				1	1	
	Trim 3				1					3		3	
	Trim 4					1							
Total			1	1	1	1	1			3	1	4	
Cyberharcèlement	Trim 1	5	2		2	2	4	3	4	1	2	1	2
	Trim 2	3				1	2	4	7	1	4	3	3
	Trim 3	3	2	1	1	1	1	7	1	6	3	1	
	Trim 4	5	1	3	4	2	2	7	3	2	3		
Total	16	5	4	7	6	9	21	15	10	12	5	5	
Fraude à l'identité	Trim 1	1	3	4	5	7	7	6	5	7	9	8	10
	Trim 2	1	5	11	2	4	6	4	7	7	6	11	15
	Trim 3	1	8	7	2	2	4	5	6	5	11	11	
	Trim 4		8	8		5	5	7	10	7	12	7	
Total	3	24	30	9	18	22	22	28	26	38	37	25	



PZ DENDERMONDE

2024

FC Vol moyen de transport

	Jan	Fév	Mar	Avr	Mai	Juin	Juil	Août	Sep	Oct	Nov	Déc	Total
Vol de voiture			1			1			1	1			4
Vol de moto										1			1
Vol de vélomoteur		2		2		1				2			7
Vol de vélo	27	25	16	19	14	16	15	14	19	13	20	9	207

FC Cambriolage

	Jan	Fév	Mar	Avr	Mai	Juin	Juil	Août	Sep	Oct	Nov	Déc	Total
Cambriolage dans habitation	10	9	11	3	3	2	3	2	2	6	14	9	74
Cambriolage ds entreprise ou commerce		4	1	1	1	1		2		2	2	2	16
Cambriolage ds service public ou bâtiment administ		2	1				1		1			1	6
Cambriolage dans bâtiment (total)	10	15	13	4	4	3	4	4	3	8	16	12	96



FC Vol autre

	Jan	Fév	Mar	Avr	Mai	Juin	Juil	Août	Sep	Oct	Nov	Déc	Total
Vol à main armée					1			1			1	1	4
Vol avec violence sans arme	3		5	1	4	1	3	2	1	6		1	27
Vol dans ou sur un véhicule	6	2	1	2	2	1	7	3	6	3	4	8	45
Vol d'armes et explosifs	1				1			1				1	4
Vol à l'arraché		2	2		1	2	1				1	2	11
Vol à la tire		1			2	1	1					2	7
Vol à l'étalage	4	10	9	11	15	8	7	8	8	7	8	6	101
Vol par ruse					1	1				1			3
Vol de métaux	1			3	1		2					2	9
Vol sur les chantiers		1		3	1	1	1		1				8
Home-invasion												1	1
Vol d'animaux								1					1
Vol de cargaison				1									1

Criminalité ICT

	Jan	Fév	Mar	Mai	Juin	Août	Sep	Oct	Nov	Déc	Total
Fraude de cartes de paiements	2	1		1	1	1	1			1	8
Phishing	3	3	3	1		1	1	2	1	1	16

FC Autre

	Jan	Fév	Mar	Avr	Mai	Juin	Juil	Août	Sep	Oct	Nov	Déc	Total
Violence contre les métiers d'intérêt général	1	2	1	2	2		1		2	2	3	5	21
Graffiti	2	1	2		1		2						8
Dégradation de voiture	9	11	12	18	9	14	7	24	3	12	11	8	138
Rixe au couteau	1												1



PH Violence intrafamiliale (VIF)

	Jan	Fév	Mar	Avr	Mai	Juin	Juil	Août	Sep	Oct	Nov	Déc	Total
VIF: physique, dans le couple	8	7	5	10	11	7	3	9	7	10	5	12	94
VIF: physique, envers des descendants		1	1		3		2	1	4	2	3	3	20
VIF: physique, envers d'autres membres	4	2			1	1	1	2	3	1		3	18
VIF: psychique, dans le couple	11	8	8	3	8	3	7	4	10	10	5	3	80
VIF: psychique, envers des descendants		3			1					2			6
VIF: psychique, envers d'autres membres		1			1				1			1	4
VIF: économique, dans le couple	2	1	2				1	2	2		2	1	13
VIF: économique, envers d'autres membres	2	1			2		2	1					8

PH Drogues

	Jan	Fév	Mar	Avr	Mai	Juin	Juil	Août	Sep	Oct	Nov	Déc	Total
Vente de cocaïne	4	2	4	3	3	5	4	5	3	3	1	1	38
Vente de drogues synthétiques	7	3	4	1	2	3	1	3	1		3		28
Production de cannabis (culture)				1									1
Vente-traffic d héroïne		1	1		1		1	1		1			6

PH Trafic d'armes

	Jan	Total
Commerce et production d'arme à feu et mun.	1	1

PH Traite des êtres humains

	Mar	Total
TEH - exploitation sexuelle	2	2



PH Violence dans l'espace public

	Jan	Fév	Mar	Avr	Mai	Juin	Juil	Août	Sep	Oct	Nov	Déc	Total
Violence physique (transport public)		2		1	3			1		1	1	2	11
Violence physique (voie publique)	8	5	9	6	6	7	5	13	6	5	8	6	84
Violence physique (autre endroit public)			2						1	1			4
Violence physique (endroit accessible au public)	3	2	1	2	6	2	2	3	2	4	5	6	38
Violence sexuelle (transport public)					1		1			1			3
Violence sexuelle (voie publique)	2		1	1			1	2			1		8
Violence sexuelle (autre endroit public)			1							1			2
Violence sexuelle (endroit accessible au public)			1		1			1					3
Violence psychique (transport public)		2	1					2	1	2	1		9
Violence psychique (voie publique)	5	2	12	4	10	12	7	11	7	9	8	7	94
Violence psychique (autre endroit public)			1	3	2		2		1	1		1	11
Violence psychique (endroit accessible au public)	7	3	4	4	2	4	1	1	3	3	5	8	45
Vol à main armée (voie publique)					1			1					2
Vol à main armée (endroit accessible au public)											1		1
Vol avec violence sans arme (transport public)										2			2
Vol avec violence sans arme (voie publique)			1			1				1			3
Vol avec violence sans arme (autre endroit public)			1						1	1			3
Vol avec violence sans arme (endr. acces. au pub.)					1			1				1	3

PH Autre

	Jan	Fév	Mar	Avr	Mai	Juin	Juil	Août	Sep	Oct	Nov	Déc	Total
Faux policiers								1		1		1	3
Terrorisme, extrémisme et radicalisme		1					1	2					4
Cyberharcèlement			1	2		1		1					5
Fraude à l'identité	3	5		2	5	4	3	5	3	2	4	1	37



2025

FC Vol moyen de transport

	Jan	Fév	Mar	Avr	Mai	Juin	Total
Vol de voiture	1	1					2
Vol de moto					1		1
Vol de vélomoteur		1		1	1		3
Vol de vélo	5	6	5	10	9	13	48

FC Cambriolage

	Jan	Fév	Mar	Avr	Mai	Juin	Total
Cambriolage dans habitation	10	7	2	10	1	3	33
Cambriolage ds entreprise ou commerce			1	1	2		4
Cambriolage ds service public ou bâtiment administ			1		1		2
Cambriolage dans bâtiment (total)	10	7	4	11	4	3	39

FC Vol autre

	Jan	Fév	Mar	Avr	Mai	Juin	Total
Vol à main armée		1		1	1	1	4
Vol avec violence sans arme		2	2	2	1	4	11
Vol dans ou sur un véhicule	4	8	3	4		4	23
Vol d'armes et explosifs	2						2
Vol à l'arraché		2	2			1	5
Vol à la tire	1					1	2
Vol à l'étalage	11	2	6	3	7	3	32
Vol par ruse	1		1		1	1	4

Criminalité ICT

	Jan	Fév	Mar	Avr	Mai	Juin	Total
Fraude de cartes de paiements					1	2	3
Phishing	2	1	6	2	1		12



FC Autre

	Jan	Fév	Mar	Avr	Mai	Juin	Total
Violence contre les métiers d'intérêt général	1	2	1		3	3	10
Graffiti	1			1			2
Dégradation de voiture	9	4	10	8	6	8	45

PH Violence intrafamiliale (VIF)

	Jan	Fév	Mar	Avr	Mai	Juin	Total
VIF: physique, dans le couple	5	7	8	3	8	9	40
VIF: physique, envers des descendants			2		1	1	4
VIF: physique, envers d'autres membres	1	1	1	1	1	1	6
VIF: sexuelle, envers d'autres membres		1					1
VIF: psychique, dans le couple	9	3	3	4	3	3	25
VIF: psychique, envers d'autres membres	1	1				1	3
VIF: économique, dans le couple	1			1			2
VIF: économique, envers d'autres membres						2	2

PH Hormones et dopage

	Mar	Total
Engraissement illégal	1	1

PH Drogues

	Jan	Fév	Mar	Avr	Mai	Juin	Total
Vente de cocaïne	1	2	2	2	5	3	15
Vente de drogues synthétiques		3	1	3		1	8
Production de cannabis (culture)					1		1
Vente-traffic d héroïne			1	1			2



PH Violence dans l'espace public

	Jan	Fév	Mar	Avr	Mai	Juin	Total
Violence physique (transport public)		2	2		6	3	13
Violence physique (voie publique)	7	3	11	9	10	9	49
Violence physique (autre endroit public)				1			1
Violence physique (endroit accessible au public)	5	1	4	3	8	6	27
Violence sexuelle (transport public)	1		1	1			3
Violence sexuelle (voie publique)			2		2	2	6
Violence sexuelle (endroit accessible au public)			1	1	1		3
Violence psychique (transport public)	1	1	1		1	1	5
Violence psychique (voie publique)	4	10	6	6	11	10	47
Violence psychique (autre endroit public)	1			1	1	3	6
Violence psychique (endroit accessible au public)	5	4	5	2	3	4	23
Vol à main armée (voie publique)		1		1	1		3
Vol à main armée (autre endroit public)						1	1
Vol avec violence sans arme (transport public)		1					1
Vol avec violence sans arme (voie publique)			1	1	1	3	6

PH Autre

	Jan	Fév	Mar	Avr	Mai	Juin	Total
Cyberharcèlement	1		1	2		1	5
Fraude à l'identité	2	4	4	1	4	10	25

STATISTIQUES POLICIERES DE CRIMINALITE

LIEU DE PERPETRATION: ZONE DE POLICE

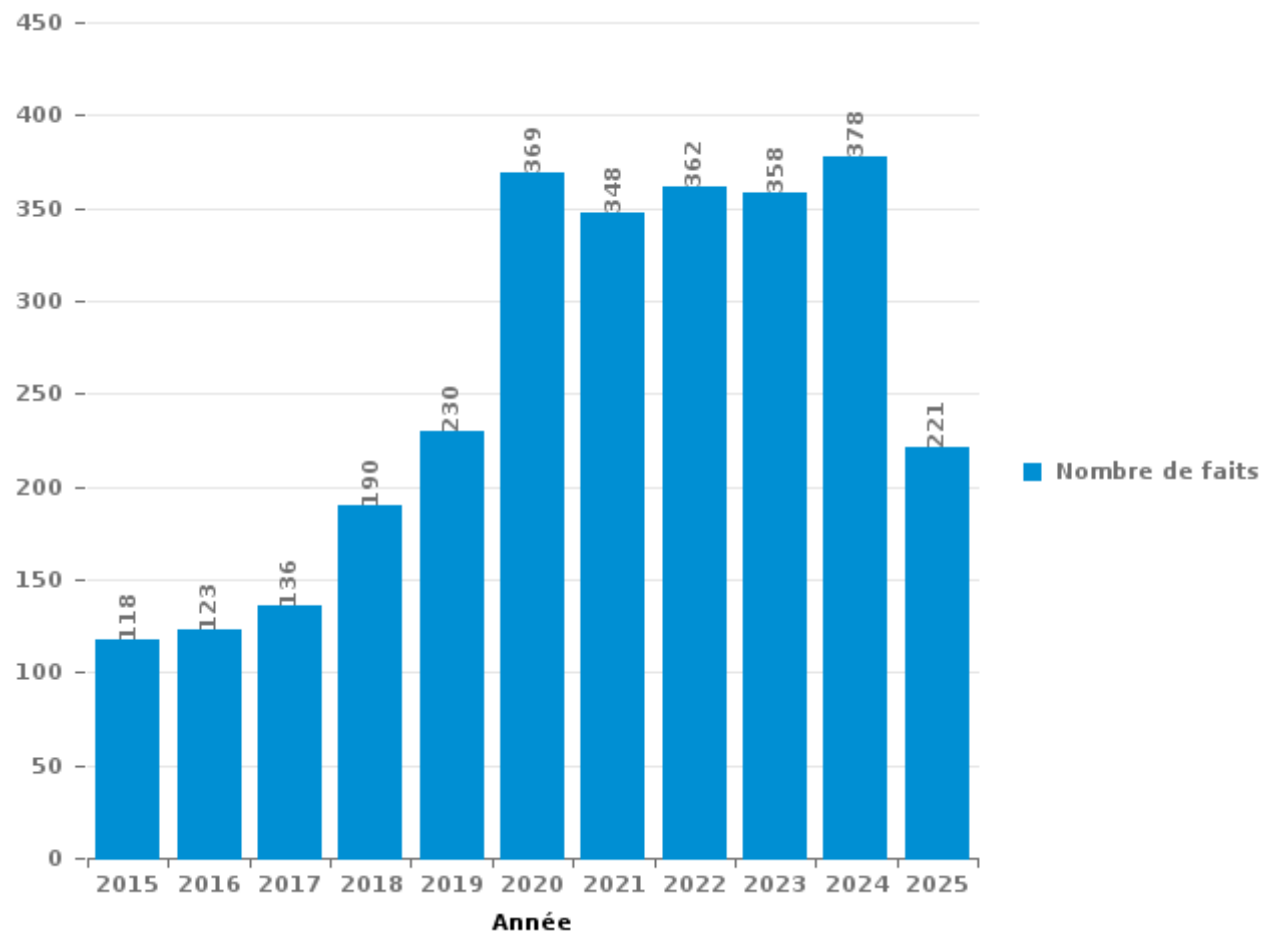
PZ DENDERMONDE

PARTIE III : ICT



PZ DENDERMONDE

Nombre total de délits avec un élément ICT/online, depuis 2015





Criminalité ICT/online au sens strict

Infractions (exhaustif)

	2015	2016	2017	2018	2019	2020	2021	2022	2023	2024	2025
Code pénal social: Infr. contre foi publique en droit pénal social: Faux en informatique								1	1	1	
Criminalité informatique: Faux en informatique:	10	9	2	5	5	3	16	6	19	14	14
Criminalité informatique: Fraude informatique:	29	28	47	53	41	167	136	178	143	127	93
Criminalité informatique: Hacking:	9	9	8	15	34	31	17	35	42	52	31
Criminalité informatique: Sabotage:	5	4	3	1	1	3	3	1	2	3	1
Infr. contre autres valeurs morales et sentiments: Violation de communication par particulier:			1		1						
Infr. contre l'autorité publique: Refus de coopération (informatique et télécom):			2		2	5	7	6	8	6	1
Total:	53	50	63	74	84	209	179	227	215	203	140

Figures criminelles (à considérer spécifiquement – ne pas additionner avec d'autres éléments – risque de double comptage!)

	2015	2016	2017	2018	2019	2020	2021	2022	2023	2024	2025
Fraude de cartes de paiements	15	12	7	6	8	10	5	9	4	8	3
Phishing	1	1	3	10	4	34	47	54	27	16	12
Ransomware					1	1					
Shouldersurfing			3	1				1			
Skimming		2		1	1	1		1			



Criminalité ICT/online au sens large

Infractions (uniquement si code-fait existe)

	2015	2016	2017	2018	2019	2020	2021	2022	2023	2024	2025
Armes et explosifs: Autre: Vente par correspondance/internet d'arme à feu						1	1				
Fraude: Escroquerie: Fraude par internet	56	67	64	104	137	154	147	147	155	213	127
Infr. contre autres valeurs morales et sentiments: Cyberlokkig (leurre de mineur par ICT):			1								
Infr. contre la Sécurité de l'Etat: Terrorisme: Diffuser un message qui incite au terrorisme				1							
Infr. contre les moeurs: Grooming (contact par ICT avec mineur < 16 ans):	3	2	2	1	1	2	1				
Infr. contre les moeurs: Incitation à la débauche: Publicité par ICT pour débauche					1						
Infr. contre les moeurs: Pornographie infantine: Accès pornographie infantine via technologie			1				1				
Infr. contre les moeurs: Voyeurisme: Diffusion enregistrement nudité ou intimité				4	1	3	3	3			
Total:	59	69	68	110	140	160	153	150	155	213	127

Figures criminelles (à considérer spécifiquement – ne pas additionner avec d'autres éléments – risque de double comptage!)

	2015	2016	2017	2018	2019	2020	2021	2022	2023	2024	2025
Cyberharcèlement	5	4	7	6	9	21	15	10	12	5	5

STATISTIQUES POLICIERES DE CRIMINALITE

LIEU DE PERPETRATION: ZONE DE POLICE

PZ DENDERMONDE

PARTIE IV : DESTINATION LIEU



PZ DENDERMONDE

Vol et extorsion

	2000	2015	2016	2017	2018	2019	2020	2021	2022	2023	2024	2025
Voie publique	397	209	210	185	148	167	106	127	142	145	147	53
Magasin	180	166	124	130	138	131	129	119	106	117	123	39
Habitation: maison	123	106	103	88	82	76	62	71	71	83	87	47
Emplacement de vélo	75	64	60	46	44	39	30	35	69	51	55	16
Inconnue	32	39	28	52	44	46	30	43	40	37	39	16
Parking	118	56	53	32	27	33	17	21	21	30	32	6
Institution d'enseignement	56	36	37	49	39	28	13	16	26	29	31	11
Habitation: appartement	47	24	36	38	28	28	32	25	19	18	19	11
Station de bus / métro et gare de chemin de fer	46	17	28	19	27	28	11	23	26	30	30	10
Horeca	63	35	40	35	22	18	11	4	16	24	8	5
Habitation: dépendances	15	26	19	15	20	22	15	13	19	14	26	10
Entreprise	41	22	8	15	29	22	14	8	7	13	8	4
Infrastructure sportive	35	20	23	20	10	18	3	4	15	14	11	3
Habitation: non précisée	1	27	15	9	17	16	15	15	13	20	18	2
Habitation: allée	11	15	20	14	10	23	22	7	12	9	14	3
Habitation: garage	10	8	21	15	12	8	17	9	10	12	9	1
Terrain	17	15	9	14	18	12	9	7	7	10	10	4
Hôpital	16	16	14	19	12	12	5	3	5	8	8	4
Autre	8	11	21	9	8	10	4	12	8	9	6	4
Culture et loisirs	11	7	13	16	9	8	7	3	8	4	9	4
Service public	20	8	13	14	8	2	5	3	6	7	5	5
Chantier	6	6	4	7	11	9	5	9	9	16	8	
Maison de repos	4	13	6	4	1	2	1	5	3	4	4	3
Service	6	5	3	5	4	6	1	1	1	5	2	1
Edifice religieux / lieu du culte	5	4	3	3	3	3	3		2	3	2	1
Moyen de transport: train / tram / métro		8	3	1	3	1	1	3	1	5	5	
Station essence	10	6	2	3		3		2	4	1		
Arrêt de bus / tram	2	5	4	7	2	1	1	1	1	3	3	
Cimetière	5	5	2	3	3	1	1	4	1		2	1
Banque / institution financière	6	1	3	4	3	2	1		4	1	2	
Habitation: autre		3	1	6	4	4	1		1	2	3	
Bâtiment administratif	11	1	2	2	1	1		2		1		
Moyen de transport: autobus / autocar	1	3	3	2		2	1		1	1	4	1
Médecin / dentiste / pharmacien	1	4	1	1		1	1	3	2	1	2	
Moyen de transport: autre	1	2	1	1			1	3	3	3		1
Moyen de transport: camion	4	1	2			2			1	3		1
Stade	7	1		1		3	1				1	
Moyen de transport: voiture	3	2		2			1	1	1		1	1
Aéroport	1	5	3									
Guichet automatique	1			1			1			1		
Eaux intérieures et maritimes			1					1	1			
Total	1.396	1.002	939	887	787	788	578	603	682	734	734	268

FPF/DGR/DRI/BIPOL - Statistiques policières de criminalité (date de clôture: 31/10/2025)

Les données pour les années 2001 jusqu'à 2014 ne sont plus publiées mais restent disponibles sur demande auprès du service BIPOL.

Les données pour 2025 ne concernent que le 1er semestre.



PZ DENDERMONDE

Dégradation de la propriété

	2000	2015	2016	2017	2018	2019	2020	2021	2022	2023	2024	2025
Voie publique	209	147	188	150	154	152	112	103	107	122	139	49
Habitation: résidence principale	101	84	80	92	85	82	61	68	58	54	52	33
Parking	30	50	40	36	47	51	29	24	26	28	40	9
Inconnue	11	17	11	14	12	13	11	19	10	10	14	1
Habitation: jardin	20	13	13	18	16	18	9	11	8	5	8	2
Habitation: non précisée	5	9	18	8	12	13	7	14	7	10	9	3
Terrain	18	8	9	14	13	5	3	9	5	7	12	3
Horeca	24	10	18	8	7	7	4	3	2	6	8	4
Institution d'enseignement	13	11	9	11	8	12	4	3	7	11	4	1
Habitation: allée	6	8	8	10	5	9	8	4	6	7	4	
Service public	4	5	7	8	6	4	3	8	2	4	6	10
Entreprise	14	5	4	7	5	5	7	5	8	2	1	3
Habitation: garage	2	3	11	7	12	4	2	6	3	5	2	3
Culture et loisirs	4	11	5	3	5	2	4	3	8	2	8	2
Autre	1	3	9	10	2	3	6	5	3	6	3	2
Infrastructure sportive	1	4	3	7		3	1	5	5	7	3	2
Habitation: dépendances	5	1	3	5	4	1	2	6	4	6	1	1
Magasin	6	3	1	7	2	3	3	2	5	4	2	
Emplacement de vélo	1	4	1	7	2	2		1	2	6	7	3
Edifice religieux / lieu du culte	2		3	3	3	6	2	3	1	2	1	3
Station de bus / métro et gare de chemin de fer	4	6	2	1	2	4			2	2	3	3
Habitation: résidence secondaire		5	3	1	6	2	1			1	6	
Bureau de police	4	1	3	3		2	1	1	2	2		2
Cimetière		2	5	4	1	1	2	1	1	1	3	
Bâtiment administratif	1	2	2	2	1			1	3	1	3	1
Hôpital	2		1	2	1		2		2	1		
Arrêt de bus / tram	1	4	2	1			1	1				
Chantier	1		1		3	1			2	1		1
Service	1	2	1		1	3			1	1		
Moyen de transport: voiture	1	1		1	1	1	3				1	
Banque / institution financière			1			1	1	2			1	1
Moyen de transport: autre			1	1		1			1	2		
Station essence		1			1		1	1			1	
Stade	1	2	1									
Aéroport		2										
Eaux intérieures et maritimes		1	1									
Maison de repos	1						1					
Moyen de transport: train / tram / métro											1	
Total	494	425	465	441	417	411	291	309	291	316	343	142

FPF/DGR/DRI/BIPOL - Statistiques policières de criminalité (date de clôture: 31/10/2025)
 Les données pour les années 2001 jusqu'à 2014 ne sont plus publiées mais restent disponibles sur demande auprès du service BIPOL.
 Les données pour 2025 ne concernent que le 1er semestre.



PZ DENDERMONDE

Infractions contre l'intégrité physique

	2000	2015	2016	2017	2018	2019	2020	2021	2022	2023	2024	2025
Habitation	107	118	143	118	102	102	116	117	111	153	136	59
Voie publique	93	90	91	96	89	82	65	73	92	68	78	47
Horeca	32	20	21	18	15	15	9	5	14	18	11	7
Institution d'enseignement	7	12	16	18	12	10	12	14	8	18	12	6
Inconnue	12	8	6	10	12	9	5	14	12	7	11	4
Service public	6	8	12	10	3	6	6	7	10	9	11	11
Station de bus / métro et gare de chemin de fer	4	6	4	5	8	6	4	4	7	2	10	9
Parking	1	6	7	8	4	7	5	2	3	2	7	2
Culture et loisirs	5	4	8	8	5	5	2		2	6	4	1
Infrastructure sportive	2	4	6	2		7	2	1	1	2	4	3
Magasin	4	3		4	2	6	2	2	2	3	1	2
Entreprise	7	4	1	2	3	1	3	1	2	4	1	
Hôpital	3		1	2	4	1	2		1	7	5	2
Habitation: allée		8	1	2		1	3	5			2	
Habitation: jardin	2	1	3		3	1	1	4	4	2	1	
Terrain	2		4	1	3	2	1	2	1	2	2	2
Autre		2	3	1	2	1	4	1	3	1	2	1
Moyen de transport: autobus / autocar	1	1	4					1	2	2		1
Moyen de transport: train / tram / métro			3	1		1		2	2	1		2
Maison de repos	2		1	2	2							1
Moyen de transport: autre			2	1		1	1	1		1		1
Bureau de police				2		2	2	1				
Service			1		1	1			2		1	
Stade		1		2	1		1			1		
Arrêt de bus / tram					2			1	1	1		
Edifice religieux / lieu du culte	1		1			2						
Aéroport		2										
Banque / institution financière	1					1						
Bâtiment administratif												1
Station essence												1
Total	292	298	339	313	273	270	246	258	280	310	301	161

FPF/DGR/DR/BIPOL - Statistiques policières de criminalité (date de clôture: 31/10/2025)
 Les données pour les années 2001 jusqu'à 2014 ne sont plus publiées mais restent disponibles sur demande auprès du service BIPOL.
 Les données pour 2025 ne concernent que le 1er semestre.

STATISTIQUES POLICIERES DE CRIMINALITE

LIEU DE PERPETRATION: ZONE DE POLICE

PZ DENDERMONDE

PARTIE V : ZONE DE POLICE vs. TYPOLOGIE



Typologie de la zone: Catégorie 3

Zone de police
BALEN - DESSEL - MOL
DEMERDAL - DSZ
GAVERS
HEKLA
LOKEREN
MEETJESLAND CENTRUM
MINOS
POLICE ANS - ST-NICOLAS
POLICE BORAINÉ
POLICE DE SERAING - NEUPRE
POLICE LOCALE DE WATERLOO
POLICE LOCALE MARIEMONT
POLICE LOCALE VILLE ATH
POLICE LOCALE WAVRE
POLITIE REGIO TURNHOUT
POLITIEZONE AARSCHOT
POLITIEZONE NOORD
PZ BRASSCHAAT
PZ BREDENE/DE HAAN
PZ CARMA



CRIMINALITE ENREGISTREE : ZONE DE POLICE vs TYPOLOGIE

PZ DAMME/KNOKKE-HEIST
PZ DEINZE/ZULTE/LIEVEGEM
PZ DENDERMONDE
PZ DILBEEK
PZ GEEL/LAAKDAL/MEERHOUT
PZ GINGELOM/NIEUWERKERKEN/SINT-TRUIDEN
PZ GRIMBERGEN
PZ HASPENGOUW
PZ LIER
PZ RONSE
PZ SCHOTEN
PZ VLAAMSE ARDENNEN
PZ ZAVENTEM
PZ ZENNEVALLEI
REGIO RHODE & SCHELDE
VILVOORDE - MACHELEN
WOKRA
ZONE DE BRAINE-L'ALLEUD
ZONE DE POLICE DE MOUSCRON
ZONE DES TRIEUX
ZONE NETELAND
ZONE NIVELLES - GENAPPE
ZONE RHODE
ZP AISEAU-PRESLES/CHATELET/FARCIENNES



CRIMINALITE ENREGISTREE : ZONE DE POLICE vs TYPOLOGIE

ZP AWANS/GRACE-HOLLOGNE
ZP BEYNE-FLERON-SOUMAGNE
ZP FLEMALLE
ZP HERSTAL
ZP HUY



CRIMINALITE ENREGISTREE : ZONE DE POLICE vs TYPOLOGIE

Typologie de la zone: Catégorie 3

Figure criminelle/phénomène	Niveau	% 2021 - 2022	% 2022 - 2023	% 2023 - 2024
Vol de voiture	ZONE DE POLICE	0,0%	0,0%	-42,9%
	TYPLOGIE	7,5%	16,6%	-5,6%
Vol de moto	ZONE DE POLICE	/	/	/
	TYPLOGIE	-1,6%	19,4%	-0,7%
Carjacking	ZONE DE POLICE	/	/	/
	TYPLOGIE	35,7%	-15,8%	37,5%
Homejacking	ZONE DE POLICE	/	/	/
	TYPLOGIE	-11,8%	6,7%	-6,3%
Vol dans les garages	ZONE DE POLICE	/	/	/
	TYPLOGIE	-15,6%	21,5%	-39,2%
Vol de vélomoteur	ZONE DE POLICE	300,0%	-12,5%	0,0%
	TYPLOGIE	18,7%	13,8%	-14,5%
Vol de vélo	ZONE DE POLICE	37,1%	4,6%	1,0%
	TYPLOGIE	12,9%	2,2%	-16,0%
Cambriolage dans habitation	ZONE DE POLICE	-8,1%	-1,8%	32,1%
	TYPLOGIE	11,9%	-1,4%	-2,8%
Cambriolage ds entreprise ou commerce	ZONE DE POLICE	16,7%	50,0%	-23,8%
	TYPLOGIE	-1,9%	15,2%	-14,4%
Cambriolage ds service public ou bâtiment administ	ZONE DE POLICE	-33,3%	66,7%	-40,0%
	TYPLOGIE	-5,8%	20,0%	-15,0%
Vol au bélier	ZONE DE POLICE	/	/	/
	TYPLOGIE	25,0%	120,0%	0,0%



CRIMINALITE ENREGISTREE : ZONE DE POLICE vs TYPOLOGIE

Figure criminelle/phénomène	Niveau	% 2021 - 2022	% 2022 - 2023	% 2023 - 2024
Cambriolage dans bâtiment (total)	ZONE DE POLICE	-7,2%	13,0%	10,3%
	TYPOLOGIE	9,1%	1,7%	-5,1%
Vol à main armée	ZONE DE POLICE	0,0%	0,0%	0,0%
	TYPOLOGIE	-3,4%	3,8%	9,2%
Vol avec violence sans arme	ZONE DE POLICE	-4,8%	55,0%	-12,9%
	TYPOLOGIE	26,6%	-1,4%	-6,6%
Vol dans ou sur un véhicule	ZONE DE POLICE	-17,4%	21,1%	-2,2%
	TYPOLOGIE	11,5%	-9,4%	-2,8%
Sacjacking dans une voiture	ZONE DE POLICE	/	/	/
	TYPOLOGIE	300,0%	-62,5%	-66,7%
Vol d'armes et explosifs	ZONE DE POLICE	-80,0%	200,0%	33,3%
	TYPOLOGIE	5,8%	2,0%	-7,8%
Steaming	ZONE DE POLICE	/	/	/
	TYPOLOGIE	100,0%	77,8%	-50,0%
Arrachage de sac à main	ZONE DE POLICE	/	/	-100,0%
	TYPOLOGIE	26,3%	-10,4%	-25,6%
Vol à l'arraché	ZONE DE POLICE	-20,0%	50,0%	83,3%
	TYPOLOGIE	11,7%	1,8%	3,7%
Vol à la tire	ZONE DE POLICE	0,0%	-33,3%	-12,5%
	TYPOLOGIE	26,0%	-5,1%	-11,2%
Vol à l'étalage	ZONE DE POLICE	-8,5%	9,3%	7,4%
	TYPOLOGIE	13,7%	1,6%	2,8%
Vol par ruse	ZONE DE POLICE	33,3%	-25,0%	0,0%
	TYPOLOGIE	7,9%	6,4%	-7,4%



CRIMINALITE ENREGISTREE : ZONE DE POLICE vs TYPOLOGIE

Figure criminelle/phénomène	Niveau	% 2021 - 2022	% 2022 - 2023	% 2023 - 2024
Vol de métaux	ZONE DE POLICE	-66,7%	250,0%	28,6%
	TYPLOGIE	36,0%	-8,6%	-6,0%
Vol sur les chantiers	ZONE DE POLICE	0,0%	77,8%	-50,0%
	TYPLOGIE	24,0%	-12,8%	-5,9%
Home-invasion	ZONE DE POLICE	-100,0%	/	/
	TYPLOGIE	-26,5%	16,0%	0,0%
Vol d'animaux	ZONE DE POLICE	-66,7%	-100,0%	/
	TYPLOGIE	-10,4%	-18,3%	17,3%
Vol de cargaison	ZONE DE POLICE	/	-100,0%	/
	TYPLOGIE	-6,7%	2,0%	32,9%
Fraude de cartes de paiements	ZONE DE POLICE	80,0%	-55,6%	100,0%
	TYPLOGIE	34,0%	-2,1%	-14,2%
Phishing	ZONE DE POLICE	14,9%	-50,0%	-40,7%
	TYPLOGIE	-10,7%	-4,2%	-3,4%
Ransomware	ZONE DE POLICE	/	/	/
	TYPLOGIE	37,5%	0,0%	0,0%
Shouldersurfing	ZONE DE POLICE	/	-100,0%	/
	TYPLOGIE	28,3%	32,5%	-52,0%
Skimming	ZONE DE POLICE	/	-100,0%	/
	TYPLOGIE	79,6%	-31,8%	-31,7%
Violence contre les métiers d'intérêt général	ZONE DE POLICE	-9,1%	40,0%	50,0%
	TYPLOGIE	20,1%	8,1%	2,9%
Viol collectif	ZONE DE POLICE	/	/	/
	TYPLOGIE	-4,7%	-9,8%	-21,6%



CRIMINALITE ENREGISTREE : ZONE DE POLICE vs TYPOLOGIE

Figure criminelle/phénomène	Niveau	% 2021 - 2022	% 2022 - 2023	% 2023 - 2024
Graffiti	ZONE DE POLICE	187,5%	-56,5%	-20,0%
	TYPOLOGIE	44,1%	-5,3%	-13,7%
Dégradation de voiture	ZONE DE POLICE	11,5%	0,9%	17,9%
	TYPOLOGIE	2,8%	-1,5%	1,9%
Rixe au couteau	ZONE DE POLICE	/	/	-50,0%
	TYPOLOGIE	-10,7%	-8,8%	0,9%
VIF: physique, dans le couple	ZONE DE POLICE	-9,5%	21,1%	2,2%
	TYPOLOGIE	10,2%	3,4%	-0,7%
VIF: physique, envers des descendants	ZONE DE POLICE	-4,8%	-15,0%	17,6%
	TYPOLOGIE	3,1%	15,3%	8,4%
VIF: physique, envers d'autres membres	ZONE DE POLICE	-39,3%	29,4%	-18,2%
	TYPOLOGIE	1,7%	9,2%	-0,4%
VIF: sexuelle, dans le couple	ZONE DE POLICE	-50,0%	-50,0%	-100,0%
	TYPOLOGIE	-12,8%	29,3%	-3,8%
VIF: sexuelle, envers des descendants	ZONE DE POLICE	-33,3%	-100,0%	/
	TYPOLOGIE	-58,6%	-61,7%	-60,9%
VIF: sexuelle, envers d'autres membres	ZONE DE POLICE	0,0%	-100,0%	/
	TYPOLOGIE	0,0%	-18,8%	7,7%
VIF: psychique, dans le couple	ZONE DE POLICE	29,3%	9,3%	-2,4%
	TYPOLOGIE	6,8%	-1,1%	-0,5%
VIF: psychique, envers des descendants	ZONE DE POLICE	-60,0%	-100,0%	/
	TYPOLOGIE	13,7%	-1,0%	16,3%
VIF: psychique, envers d'autres membres	ZONE DE POLICE	-33,3%	-75,0%	300,0%
	TYPOLOGIE	-14,5%	17,4%	13,7%



CRIMINALITE ENREGISTREE : ZONE DE POLICE vs TYPOLOGIE

Figure criminelle/phénomène	Niveau	% 2021 - 2022	% 2022 - 2023	% 2023 - 2024
VIF: économique, dans le couple	ZONE DE POLICE	-33,3%	-37,5%	160,0%
	TYPOLOGIE	2,9%	-11,4%	5,8%
VIF: économique, envers des descendants	ZONE DE POLICE	-100,0%	/	/
	TYPOLOGIE	8,3%	10,3%	2,3%
VIF: économique, envers d'autres membres	ZONE DE POLICE	100,0%	0,0%	33,3%
	TYPOLOGIE	24,8%	9,8%	0,7%
Dopage humain	ZONE DE POLICE	-71,4%	150,0%	-100,0%
	TYPOLOGIE	-6,9%	-6,5%	-42,6%
Engraissement illégal	ZONE DE POLICE	/	-100,0%	/
	TYPOLOGIE	-37,5%	20,0%	0,0%
Vente de cocaïne	ZONE DE POLICE	52,4%	-18,8%	46,2%
	TYPOLOGIE	-0,8%	21,7%	6,9%
Import-export de cocaïne	ZONE DE POLICE	/	-100,0%	/
	TYPOLOGIE	-4,0%	29,2%	-3,2%
Production de drogues synthétiques	ZONE DE POLICE	/	-100,0%	/
	TYPOLOGIE	8,3%	-23,1%	5,0%
Import-export de drogues synthétiques	ZONE DE POLICE	/	0,0%	-100,0%
	TYPOLOGIE	-65,0%	50,0%	38,1%
Vente de drogues synthétiques	ZONE DE POLICE	-63,6%	87,5%	86,7%
	TYPOLOGIE	-20,1%	21,1%	9,5%
Production de cannabis (culture)	ZONE DE POLICE	/	-60,0%	-50,0%
	TYPOLOGIE	-11,8%	-24,0%	-8,8%
Import-export de cannabis en grande quantité	ZONE DE POLICE	/	/	/
	TYPOLOGIE	-70,6%	40,0%	128,6%



CRIMINALITE ENREGISTREE : ZONE DE POLICE vs TYPOLOGIE

Figure criminelle/phénomène	Niveau	% 2021 - 2022	% 2022 - 2023	% 2023 - 2024
Vente de cannabis en grande quantité	ZONE DE POLICE	/	/	/
	TYPOLOGIE	10,3%	-12,5%	17,9%
Import-export d'héroïne	ZONE DE POLICE	/	/	/
	TYPOLOGIE	-43,8%	33,3%	33,3%
Vente-traffic d'héroïne	ZONE DE POLICE	-62,5%	-66,7%	500,0%
	TYPOLOGIE	-18,8%	21,2%	-19,0%
Commerce et production d'arme à feu et mun.	ZONE DE POLICE	200,0%	-100,0%	/
	TYPOLOGIE	12,1%	16,2%	-4,7%
Commerce et production d'arme non à feu	ZONE DE POLICE	/	/	/
	TYPOLOGIE	60,0%	-25,0%	116,7%
TEH - exploitation économique	ZONE DE POLICE	/	-100,0%	/
	TYPOLOGIE	-34,2%	24,0%	-16,1%
TEH - exploitation sexuelle	ZONE DE POLICE	/	/	-33,3%
	TYPOLOGIE	1,1%	42,0%	-2,4%
Violence physique (transport public)	ZONE DE POLICE	66,7%	-50,0%	120,0%
	TYPOLOGIE	29,3%	26,0%	-5,1%
Violence physique (voie publique)	ZONE DE POLICE	22,8%	-35,1%	33,3%
	TYPOLOGIE	12,8%	3,2%	2,6%
Violence physique (autre endroit public)	ZONE DE POLICE	-55,6%	50,0%	-33,3%
	TYPOLOGIE	-1,6%	4,8%	9,2%
Violence physique (endroit accessible au public)	ZONE DE POLICE	54,5%	58,8%	-29,6%
	TYPOLOGIE	51,5%	0,4%	0,0%
Violence sexuelle (transport public)	ZONE DE POLICE	33,3%	-25,0%	0,0%
	TYPOLOGIE	6,1%	-7,1%	12,3%



CRIMINALITE ENREGISTREE : ZONE DE POLICE vs TYPOLOGIE

Figure criminelle/phénomène	Niveau	% 2021 - 2022	% 2022 - 2023	% 2023 - 2024
Violence sexuelle (voie publique)	ZONE DE POLICE	0,0%	40,0%	14,3%
	TYPOLOGIE	18,6%	-0,3%	-4,6%
Violence sexuelle (autre endroit public)	ZONE DE POLICE	50,0%	0,0%	-33,3%
	TYPOLOGIE	-8,9%	-30,1%	24,3%
Violence sexuelle (endroit accessible au public)	ZONE DE POLICE	-14,3%	83,3%	-72,7%
	TYPOLOGIE	31,5%	3,8%	-3,1%
Violence psychique (transport public)	ZONE DE POLICE	133,3%	28,6%	0,0%
	TYPOLOGIE	19,2%	4,3%	8,2%
Violence psychique (voie publique)	ZONE DE POLICE	25,9%	-12,3%	46,9%
	TYPOLOGIE	6,8%	7,5%	0,7%
Violence psychique (autre endroit public)	ZONE DE POLICE	-42,9%	0,0%	175,0%
	TYPOLOGIE	24,7%	2,4%	7,6%
Violence psychique (endroit accessible au public)	ZONE DE POLICE	30,4%	30,0%	15,4%
	TYPOLOGIE	18,0%	14,9%	-3,6%
Vol à main armée (transport public)	ZONE DE POLICE	/	/	-100,0%
	TYPOLOGIE	50,0%	50,0%	-33,3%
Vol à main armée (voie publique)	ZONE DE POLICE	200,0%	-33,3%	0,0%
	TYPOLOGIE	-0,9%	36,6%	8,5%
Vol à main armée (autre endroit public)	ZONE DE POLICE	/	/	/
	TYPOLOGIE	120,0%	18,2%	30,8%
Vol à main armée (endroit accessible au public)	ZONE DE POLICE	/	/	/
	TYPOLOGIE	-4,3%	-25,6%	13,1%
Vol avec violence sans arme (transport public)	ZONE DE POLICE	/	/	100,0%
	TYPOLOGIE	31,0%	16,4%	-15,6%



CRIMINALITE ENREGISTREE : ZONE DE POLICE vs TYPOLOGIE

Figure criminelle/phénomène	Niveau	% 2021 - 2022	% 2022 - 2023	% 2023 - 2024
Vol avec violence sans arme (voie publique)	ZONE DE POLICE	-57,1%	0,0%	0,0%
	TYPLOGIE	6,3%	5,9%	0,0%
Vol avec violence sans arme (autre endroit public)	ZONE DE POLICE	/	/	/
	TYPLOGIE	25,0%	3,6%	7,0%
Vol avec violence sans arme (endr. acces. au pub.)	ZONE DE POLICE	300,0%	-50,0%	50,0%
	TYPLOGIE	24,0%	-0,7%	-4,3%
Faux policiers	ZONE DE POLICE	/	/	200,0%
	TYPLOGIE	18,8%	-13,2%	106,1%
Terrorisme, extrémisme et radicalisme	ZONE DE POLICE	/	-66,7%	300,0%
	TYPLOGIE	-12,2%	13,9%	63,4%
Cyberharcèlement	ZONE DE POLICE	-33,3%	20,0%	-58,3%
	TYPLOGIE	-1,3%	7,7%	1,7%
Fraude à l'identité	ZONE DE POLICE	-7,1%	46,2%	-2,6%
	TYPLOGIE	-4,9%	8,2%	-6,2%

STATISTIQUES POLICIERES DE CRIMINALITE

LIEU DE PERPETRATION: ZONE DE POLICE

PZ DENDERMONDE

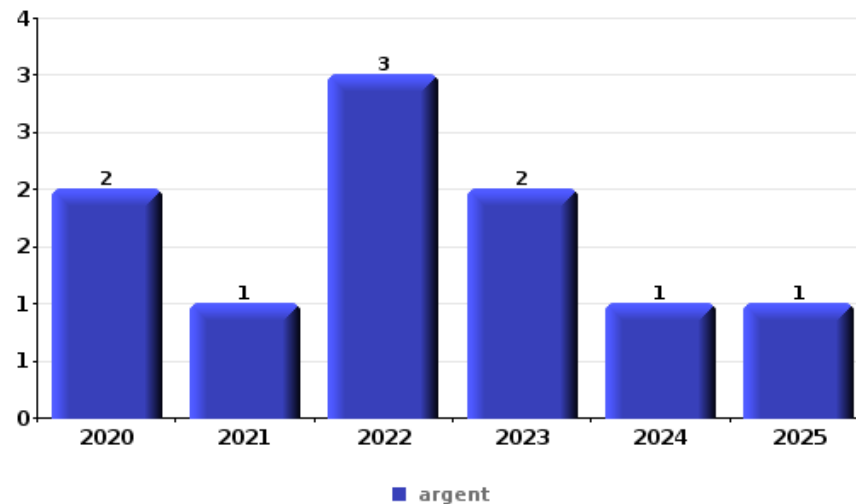
PARTIE VI : OBJETS ET MOYENS DE TRANSPORT



PZ DENDERMONDE

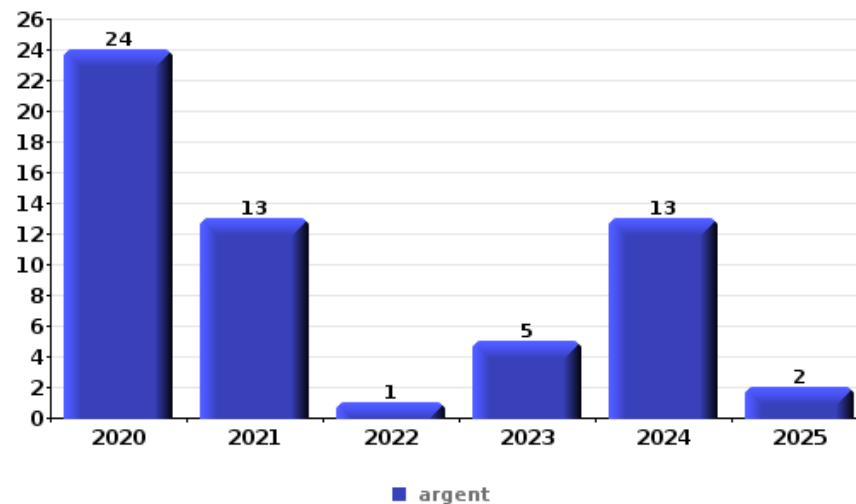
Vol à main armée

Top 5 Objets volés (sbd nombre de faits)		2020	2021	2022	2023	2024	2025
1	argent	2	1	3	2	1	1
2	GSM et accessoires	1	2			1	2
3	carte bancaire / carte de crédit	1					
3	carte d'identité / passeport		1				
3	clé		1				
3	multimédia				1		
3	permis de conduire		1				
3	vêtement					1	



Vol dans ou sur un véhicule

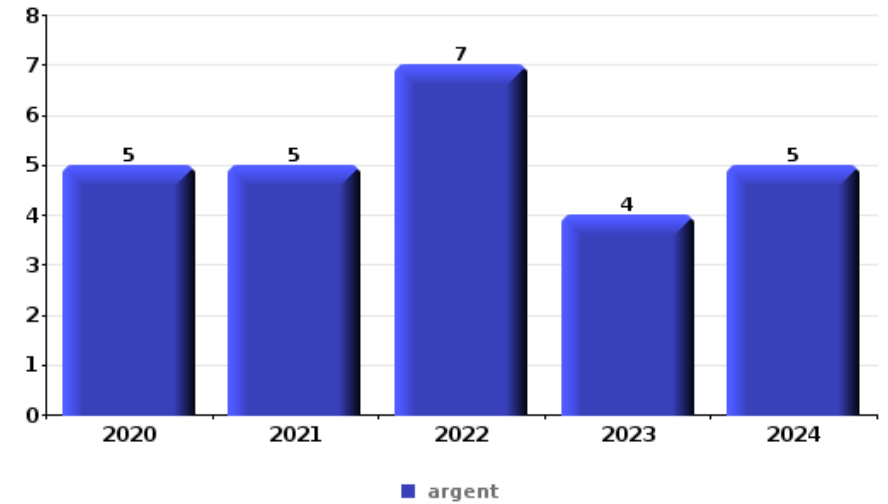
Top 5 Objets volés (sbd nombre de faits)		2020	2021	2022	2023	2024	2025
1	argent	24	13	1	5	13	2
2	carte d'identité / passeport	7	5	4	7	9	2
3	carte bancaire / carte de crédit	9	4	2	3	9	4
4	outillage	3	5	4	12	2	4
4	permis de conduire	8	4	4	5	7	2





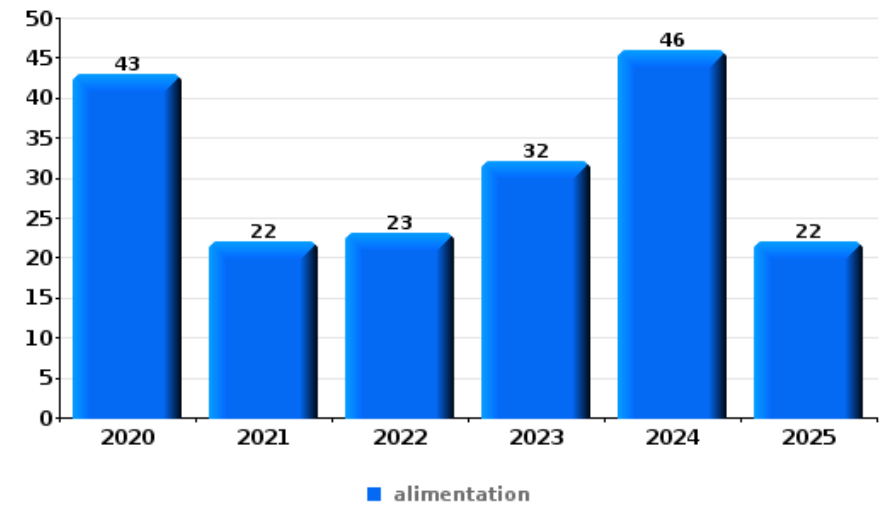
Cambrassage ds entreprise ou commerce

Top 5 Objets volés (sbd nombre de faits)		2020	2021	2022	2023	2024	2025
1	argent	5	5	7	4	5	
2	outillage	2	2		3		
3	clé	1	2	2			
4	alimentation	1			2	1	
4	bijouterie / montre				3	1	
4	coffre-fort / coffret (argent) / caisse		3	1			



Vol à l'étalage

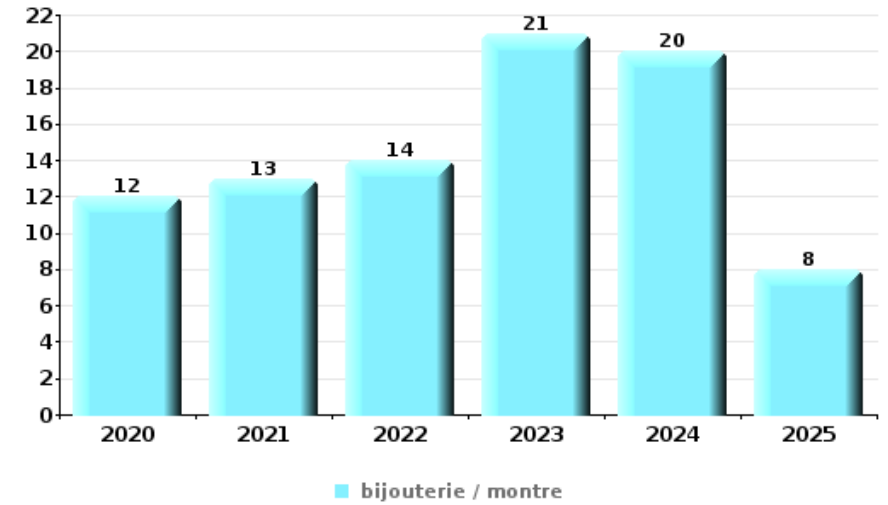
Top 5 Objets volés (sbd nombre de faits)		2020	2021	2022	2023	2024	2025
1	alimentation	43	22	23	32	46	22
2	tabac	8	22	24	11	13	
3	vêtement	17	15	7	14	16	6
4	parfum / produit de beauté	8	11	9	10	14	1
5	multimédia	11	5	3	6	11	





Cambrilage dans habitation

Top 5 Objets volés (sbd nombre de faits)		2020	2021	2022	2023	2024	2025
1	bijouterie / montre	12	13	14	21	20	8
2	argent	13	10	7	15	15	7
3	multimédia	6	4	2	5	4	2
4	ordinateur et accessoires	7	2	2	6	1	2
5	outillage	2	3	2	2	3	



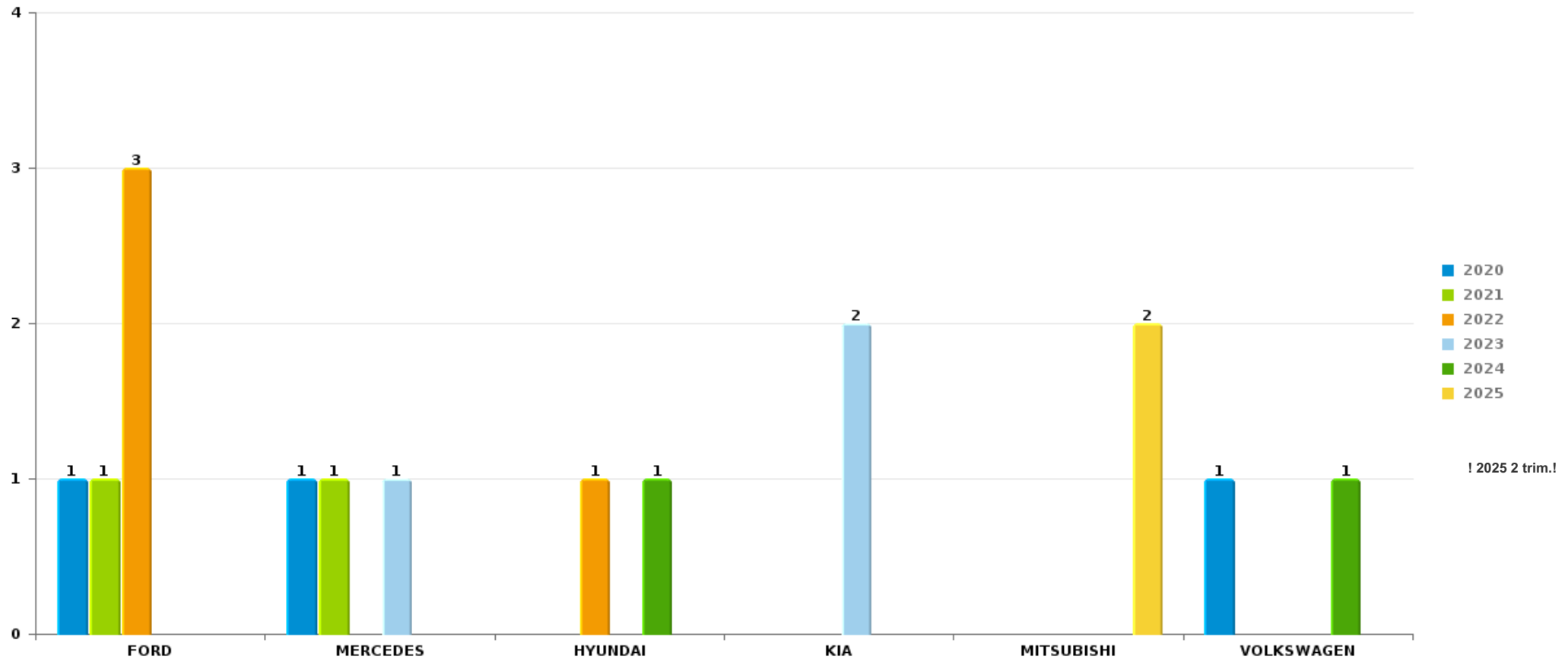
Remarque: en ce qui concerne les objets, aucun total n'est reproduit étant donné que plusieurs objets peuvent avoir été volés lors d'un même fait.



PZ DENDERMONDE

Vol de voiture

Nombre de voitures volées par marque (Top 5)



STATISTIQUES POLICIERES DE CRIMINALITE

LIEU DE PERPETRATION: ZONE DE POLICE

PZ DENDERMONDE

PARTIE VII : SUSPECTS



Partie 1: Niveau FAITS (comptage du nombre de faits pour lesquels un certain type de suspect est impliqué)

1.1. Nombre d'infractions selon le sexe des suspects identifiés (par catégorie principale)

Étant donné que, tant un suspect identifié masculin qu'un suspect identifié féminin peuvent être impliqués lors d'un même fait, il est possible que la somme des colonnes «Hommes» et «Femmes» soit supérieure à la valeur de la colonne «Total...» (voir également la note méthodologique)

PZ DENDERMONDE

2025

Catégorie principale / Sexe	Nombre total de faits avec au moins 1 suspect	Hommes	%	Femmes	%
Drogues	226	208	92,0%	31	13,7%
Infr. contre l'intégrité physique	64	55	85,9%	15	23,4%
Ivresse et alcool	63	47	74,6%	16	25,4%
Vol et extorsion	60	46	76,7%	14	23,3%
Fraude	32	23	71,9%	11	34,4%
Infr. contre autres valeurs morales et sentiments	33	27	81,8%	7	21,2%
Infr. contre la sécurité publique	34	29	85,3%	5	14,7%
Dégradation de la propriété	28	25	89,3%	4	14,3%
Infr. contre l'autorité publique	25	17	68,0%	8	32,0%
Législation sur les étrangers	20	19	95,0%	1	5,0%
Armes et explosifs	16	15	93,8%	1	6,3%
Criminalité informatique	15	11	73,3%	4	26,7%
Infr. contre la foi publique	14	12	85,7%	3	21,4%
Environnement	10	10	100,0%	1	10,0%
Infr. contre les mœurs	9	9	100,0%		
Autres lois spéciales	6	6	100,0%		

CRIMINALITE ENREGISTREE: SUSPECTS



Catégorie principale / Sexe	Nombre total de faits avec au moins 1 suspect	Hommes	%	Femmes	%
Code pénal social	5	5	100,0%		
Protection de la jeunesse	5	4	80,0%	1	20,0%
Santé publique	5	4	80,0%	1	20,0%
Carte d'identité	3	3	100,0%		
Législation économique	3	3	100,0%		
Protection de la personne	3	2	66,7%	1	33,3%
Infr. contre la liberté individuelle	2	2	100,0%		
Registre de population	1	1	100,0%		
Sécurité privée	1	1	100,0%		
Total	683	584	85,5 %	124	18,2 %



1.2. Nombre d'infractions selon le sexe des suspects identifiés (par figure criminelle)

Étant donné que, tant un suspect identifié masculin qu'un suspect identifié féminin peuvent être impliqués lors d'un même fait, il est possible que la somme des colonnes «Hommes» et «Femmes» soit supérieure à la valeur de la colonne «Total...» (voir également la note méthodologique)

PZ DENDERMONDE

2025

FC Vol moyen de transport

Figure criminelle / Sexe	Nombre total de faits avec au moins 1 suspect identifié	Hommes	%
Vol de voiture	1	1	100,0%
Vol de vélo	6	6	100,0%
Total	PA	PA	PA

FC Cambriolage

Figure criminelle / Sexe	Nombre total de faits avec au moins 1 suspect identifié	Hommes	%
Cambriolage dans habitation	7	7	100,0%
Cambriolage dans bâtiment (total)	7	7	100,0%
Total	PA	PA	PA

CRIMINALITE ENREGISTREE: SUSPECTS



FC Vol autre

Figure criminelle / Sexe	Nombre total de faits avec au moins 1 suspect identifié	Hommes	%	Femmes	%
Vol à main armée	3	3	100,0%		
Vol avec violence sans arme	5	5	100,0%		
Vol dans ou sur un véhicule	3	3	100,0%		
Vol à l'arraché	1	1	100,0%		
Vol à l'étalage	25	15	60,0%	10	40,0%
Vol par ruse	1			1	100,0%
Total	PA	PA	PA	PA	PA

Criminalité ICT

Figure criminelle / Sexe	Nombre total de faits avec au moins 1 suspect identifié	Hommes	%
Phishing	1	1	100,0%
Total	PA	PA	PA

FC Autre

Figure criminelle / Sexe	Nombre total de faits avec au moins 1 suspect identifié	Hommes	%	Femmes	%
Violence contre les métiers d'intérêt général	5	4	80,0%	1	20,0%
Dégradation de voiture	3	2	66,7%	1	33,3%
Total	PA	PA	PA	PA	PA



PH Violence intrafamiliale (VIF)

Figure criminelle / Sexe	Nombre total de faits avec au moins 1 suspect identifié	Hommes	%	Femmes	%
VIF: physique, dans le couple	18	13	72,2%	8	44,4%
VIF: physique, envers des descendants	1			1	100,0%
VIF: physique, envers d'autres membres	1	1	100,0%		
VIF: sexuelle, envers d'autres membres	1	1	100,0%		
VIF: psychique, dans le couple	10	8	80,0%	3	30,0%
VIF: psychique, envers d'autres membres	3	3	100,0%		
VIF: économique, dans le couple	2	2	100,0%		
VIF: économique, envers d'autres membres	1	1	100,0%		
Total	PA	PA	PA	PA	PA

PH Hormones et dopage

Figure criminelle / Sexe	Nombre total de faits avec au moins 1 suspect identifié	Hommes	%
Engraissement illégal	1	1	100,0%
Total	PA	PA	PA

PH Drogues

Figure criminelle / Sexe	Nombre total de faits avec au moins 1 suspect identifié	Hommes	%	Femmes	%
Vente de cocaïne	12	11	91,7%	3	25,0%
Vente de drogues synthétiques	6	5	83,3%	2	33,3%
Production de cannabis (culture)	1	1	100,0%	1	100,0%
Vente-traffic d'héroïne	2	2	100,0%		
Total	PA	PA	PA	PA	PA



PH Violence dans l'espace public

Figure criminelle / Sexe	Nombre total de faits avec au moins 1 suspect identifié	Hommes	%	Femmes	%
Violence physique (transport public)	6	5	83,3%	1	16,7%
Violence physique (voie publique)	22	17	77,3%	6	27,3%
Violence physique (autre endroit public)	1			1	100,0%
Violence physique (endroit accessible au public)	16	13	81,3%	4	25,0%
Violence sexuelle (transport public)	2	2	100,0%		
Violence sexuelle (voie publique)	2	2	100,0%		
Violence sexuelle (endroit accessible au public)	1	1	100,0%		
Violence psychique (transport public)	2	1	50,0%	1	50,0%
Violence psychique (voie publique)	19	14	73,7%	6	31,6%
Violence psychique (autre endroit public)	3	3	100,0%		
Violence psychique (endroit accessible au public)	5	5	100,0%		
Vol à main armée (voie publique)	2	2	100,0%		
Vol à main armée (autre endroit public)	1	1	100,0%		
Vol avec violence sans arme (transport public)	1	1	100,0%		
Vol avec violence sans arme (voie publique)	2	2	100,0%		
Total	PA	PA	PA	PA	PA

PH Autre

Figure criminelle / Sexe	Nombre total de faits avec au moins 1 suspect identifié	Hommes	%	Femmes	%
Cyberharcèlement	2	2	100,0%		
Fraude à l'identité	5	5	100,0%	1	20,0%
Total	PA	PA	PA	PA	PA



1.3. Nombre d'infractions selon l'âge des suspects identifiés (par catégorie principale)

Étant donné que, tant un suspect identifié mineur qu'un suspect identifié majeur peuvent être impliqués lors d'un même fait, il est possible que la somme des colonnes «Mineur» et «Majeur» soit supérieure à la valeur de la colonne «Total...» (voir également la note méthodologique)

PZ DENDERMONDE

2025

Catégorie principale / Âge	Nombre total de faits avec au moins 1 suspect identifié	Mineur	%	Majeur	%
Drogues	226	18	8,0%	208	92,0%
Infr. contre l'intégrité physique	64	13	20,3%	54	84,4%
Ivresse et alcool	63			63	100,0%
Vol et extorsion	60	15	25,0%	46	76,7%
Infr. contre la sécurité publique	34	3	8,8%	32	94,1%
Infr. contre autres valeurs morales et sentiments	33	3	9,1%	31	93,9%
Fraude	32	2	6,3%	31	96,9%
Dégradation de la propriété	28	2	7,1%	26	92,9%
Infr. contre l'autorité publique	25	3	12,0%	22	88,0%
Législation sur les étrangers	20	4	20,0%	16	80,0%
Armes et explosifs	16	6	37,5%	11	68,8%
Criminalité informatique	15	1	6,7%	15	100,0%
Infr. contre la foi publique	14	1	7,1%	14	100,0%
Environnement	10			10	100,0%
Infr. contre les mœurs	9			9	100,0%
Autres lois spéciales	6	1	16,7%	5	83,3%
Code pénal social	5			5	100,0%
Protection de la jeunesse	5	4	80,0%	1	20,0%
Santé publique	5	3	60,0%	2	40,0%
Carte d'identité	3	1	33,3%	2	66,7%
Législation économique	3			3	100,0%
Protection de la personne	3			3	100,0%
Infr. contre la liberté individuelle	2			2	100,0%
Registre de population	1			1	100,0%
Sécurité privée	1			1	100,0%
Total	683	80	11,7%	613	89,8%



1.4. Nombre d'infractions selon l'âge des suspects identifiés (par figure criminelle)

Étant donné que, tant un suspect identifié mineur qu'un suspect identifié majeur peuvent être impliqués lors d'un même fait, il est possible que la somme des colonnes «Mineur» et «Majeur» soit supérieure à la valeur de la colonne «Total...»
(voir également la note méthodologique)

PZ DENDERMONDE

2025

FC Vol moyen de transport

Figure criminelle / Âge	Nombre total de faits avec au moins 1 suspect identifié	Mineur	%	Majeur	%
Vol de voiture	1	1	100,0%		
Vol de vélo	6	2	33,3%	4	66,7%
Total	PA	PA	PA	PA	PA

FC Cambriolage

Figure criminelle / Âge	Nombre total de faits avec au moins 1 suspect identifié	Mineur	%	Majeur	%
Cambriolage dans habitation	7	2	28,6%	5	71,4%
Cambriolage dans bâtiment (total)	7	2	28,6%	5	71,4%
Total	PA	PA	PA	PA	PA



FC Vol autre

Figure criminelle / Âge	Nombre total de faits avec au moins 1 suspect identifié	Mineur	%	Majeur	%
Vol à main armée	3	3	100,0%	1	33,3%
Vol avec violence sans arme	5	3	60,0%	2	40,0%
Vol dans ou sur un véhicule	3	1	33,3%	2	66,7%
Vol à l'arraché	1	1	100,0%		
Vol à l'étalage	25	1	4,0%	24	96,0%
Vol par ruse	1			1	100,0%
Total	PA	PA	PA	PA	PA

Criminalité ICT

Figure criminelle / Âge	Nombre total de faits avec au moins 1 suspect identifié	Majeur	%
Phishing	1	1	100,0%
Total	PA	PA	PA

FC Autre

Figure criminelle / Âge	Nombre total de faits avec au moins 1 suspect identifié	Majeur	%
Violence contre les métiers d'intérêt général	5	5	100,0%
Dégradation de voiture	3	3	100,0%
Total	PA	PA	PA



PH Violence intrafamiliale (VIF)

Figure criminelle / Âge	Nombre total de faits avec au moins 1 suspect identifié	Mineur	%	Majeur	%
VIF: physique, dans le couple	18			18	100,0%
VIF: physique, envers des descendants	1			1	100,0%
VIF: physique, envers d'autres membres	1	1	100,0%		
VIF: sexuelle, envers d'autres membres	1			1	100,0%
VIF: psychique, dans le couple	10	1	10,0%	9	90,0%
VIF: psychique, envers d'autres membres	3			3	100,0%
VIF: économique, dans le couple	2			2	100,0%
VIF: économique, envers d'autres membres	1			1	100,0%
Total	PA	PA	PA	PA	PA

PH Hormones et dopage

Figure criminelle / Âge	Nombre total de faits avec au moins 1 suspect identifié	Majeur	%
Engraissement illégal	1	1	100,0%
Total	PA	PA	PA

PH Drogues

Figure criminelle / Âge	Nombre total de faits avec au moins 1 suspect identifié	Majeur	%
Vente de cocaïne	12	12	100,0%
Vente de drogues synthétiques	6	6	100,0%
Production de cannabis (culture)	1	1	100,0%
Vente-traffic d héroïne	2	2	100,0%
Total	PA	PA	PA



PH Violence dans l'espace public

Figure criminelle / Âge	Nombre total de faits avec au moins 1 suspect identifié	Mineur	%	Majeur	%
Violence physique (transport public)	6	4	66,7%	4	66,7%
Violence physique (voie publique)	22	7	31,8%	16	72,7%
Violence physique (autre endroit public)	1			1	100,0%
Violence physique (endroit accessible au public)	16	3	18,8%	13	81,3%
Violence sexuelle (transport public)	2			2	100,0%
Violence sexuelle (voie publique)	2			2	100,0%
Violence sexuelle (endroit accessible au public)	1			1	100,0%
Violence psychique (transport public)	2			2	100,0%
Violence psychique (voie publique)	19	1	5,3%	18	94,7%
Violence psychique (autre endroit public)	3	1	33,3%	2	66,7%
Violence psychique (endroit accessible au public)	5	1	20,0%	5	100,0%
Vol à main armée (voie publique)	2	2	100,0%		
Vol à main armée (autre endroit public)	1	1	100,0%	1	100,0%
Vol avec violence sans arme (transport public)	1	1	100,0%		
Vol avec violence sans arme (voie publique)	2	1	50,0%	1	50,0%
Total	PA	PA	PA	PA	PA

PH Autre

Figure criminelle / Âge	Nombre total de faits avec au moins 1 suspect identifié	Mineur	%	Majeur	%
Cyberharcèlement	2	1	50,0%	2	100,0%
Fraude à l'identité	5	1	20,0%	5	100,0%
Total	PA	PA	PA	PA	PA



Partie 2: Niveau SUSPECTS-FAIT (comptage du nombre de combinaisons suspect-fait)

2.1. Nombre de suspects-fait selon le sexe des suspects identifiés (TOP 5 des catégories principales)

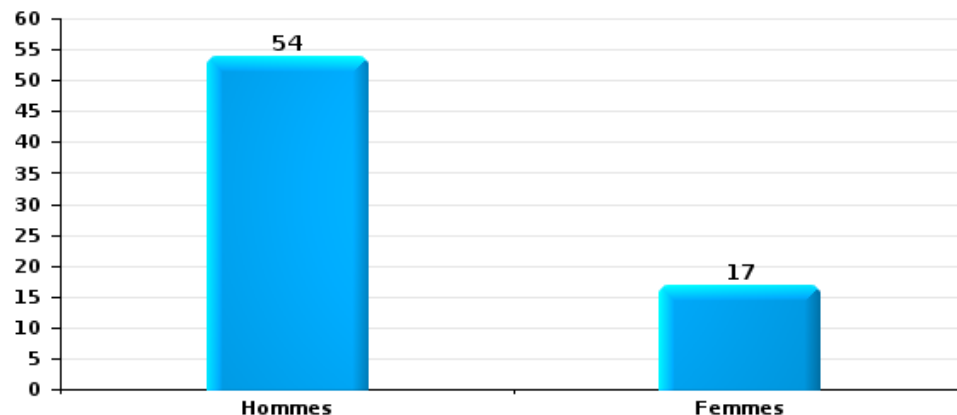
Lorsqu'un même suspect a commis plusieurs faits durant la période considérée, il est aussi comptabilisé plusieurs fois (voir également la note méthodologique)

PZ DENDERMONDE

2025

Vol et extorsion

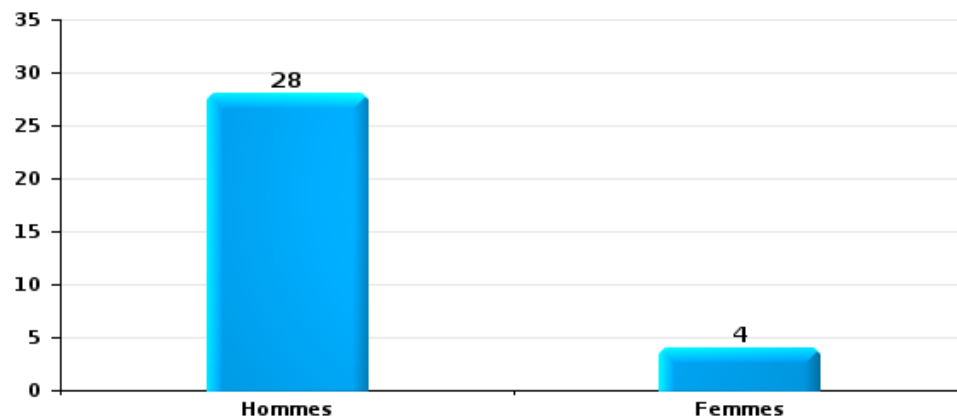
Nombre de suspects-fait selon le sexe





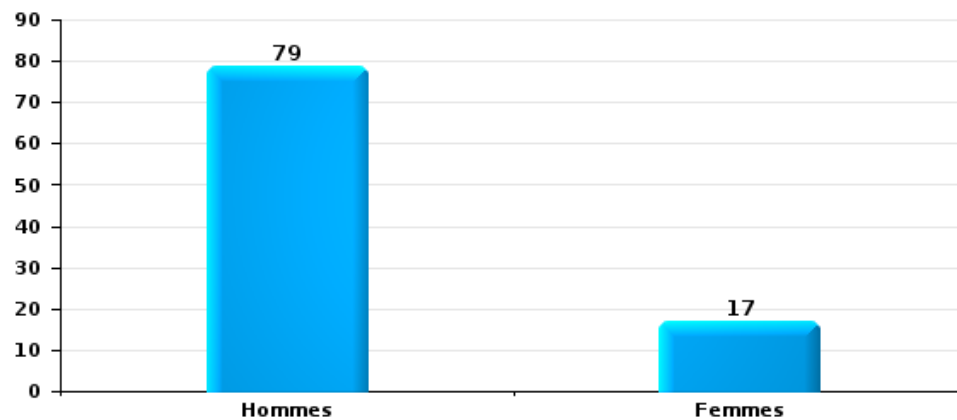
Dégradation de la propriété

Nombre de suspects-fait selon le sexe



Infr. contre l'intégrité physique

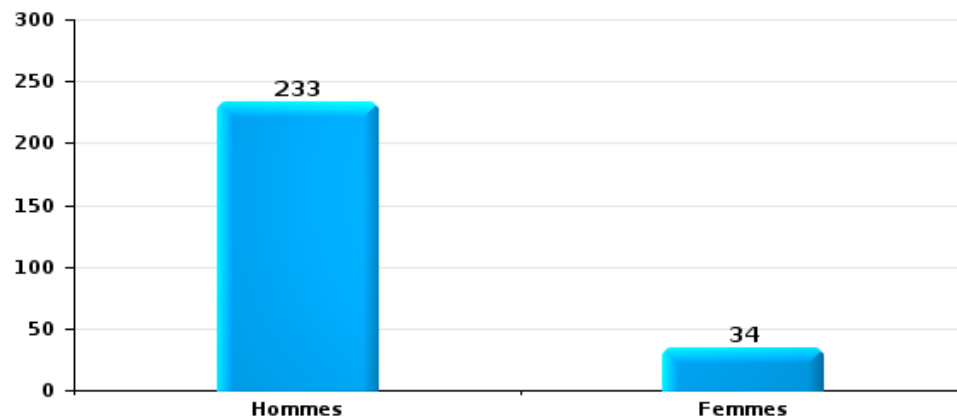
Nombre de suspects-fait selon le sexe





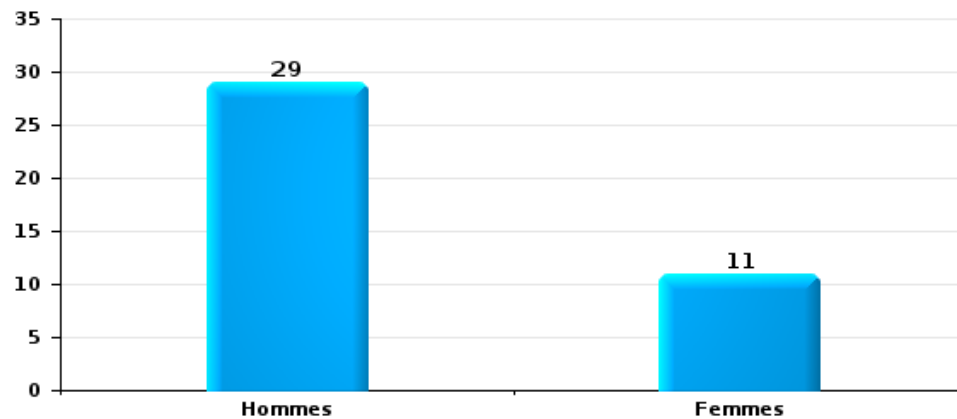
Drogues

Nombre de suspects-fait selon le sexe



Fraude

Nombre de suspects-fait selon le sexe





2.2. Nombre de suspects-fait selon le sexe des suspects identifiés (TOP 5 des figures criminelles)

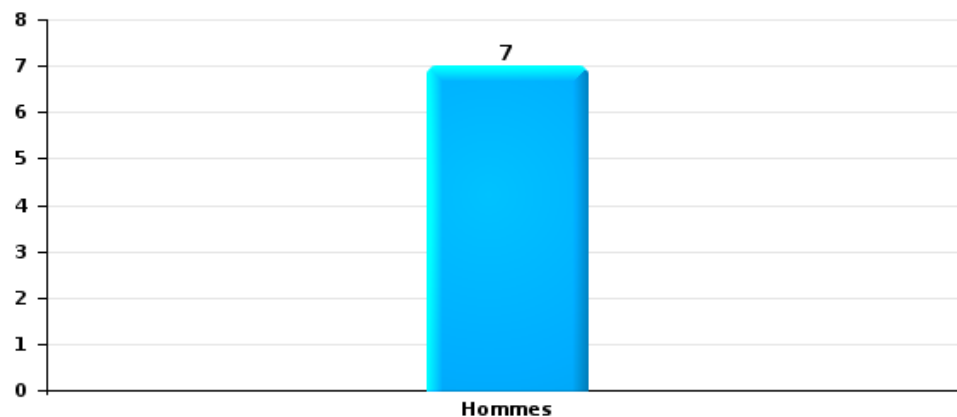
Lorsqu'un même suspect a commis plusieurs faits durant la période considérée, il est aussi comptabilisé plusieurs fois (voir également la note méthodologique)

PZ DENDERMONDE

2025

Cambriolage dans bâtiment (total)

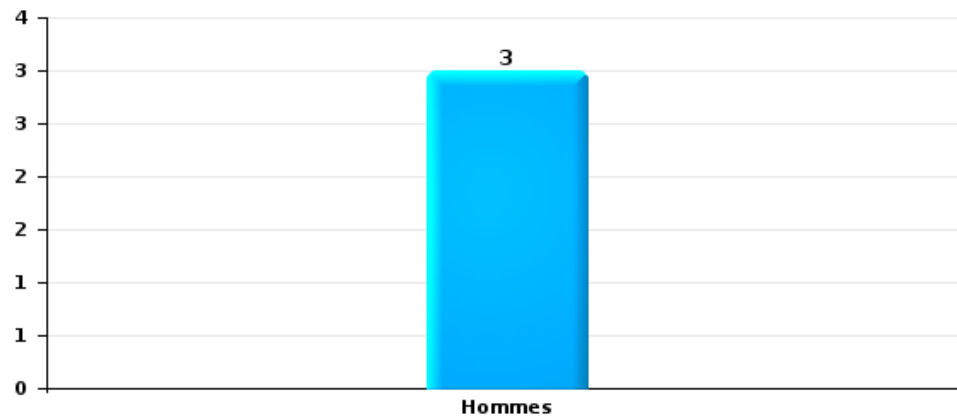
Nombre de suspects-fait selon le sexe





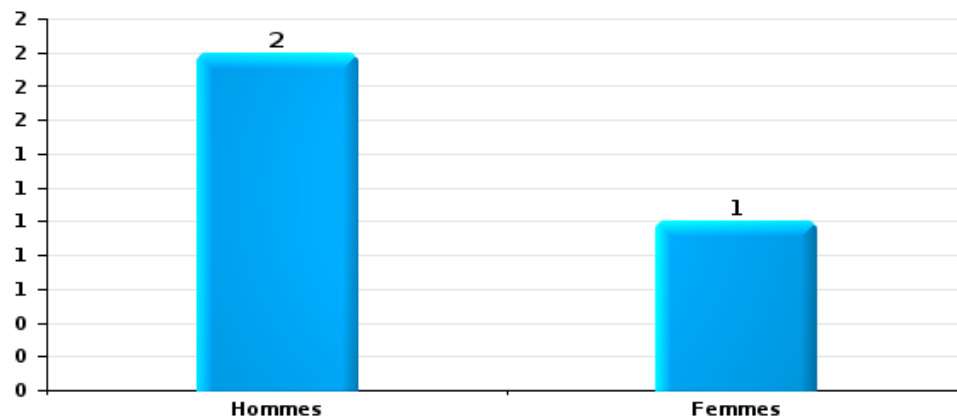
Vol dans ou sur un véhicule

Nombre de suspects-fait selon le sexe



Dégradation de voiture

Nombre de suspects-fait selon le sexe





Vol de vélo

Nombre de suspects-fait selon le sexe





2.3. Nombre de suspects-fait selon l'âge des suspects identifiés (TOP 5 des catégories principales)

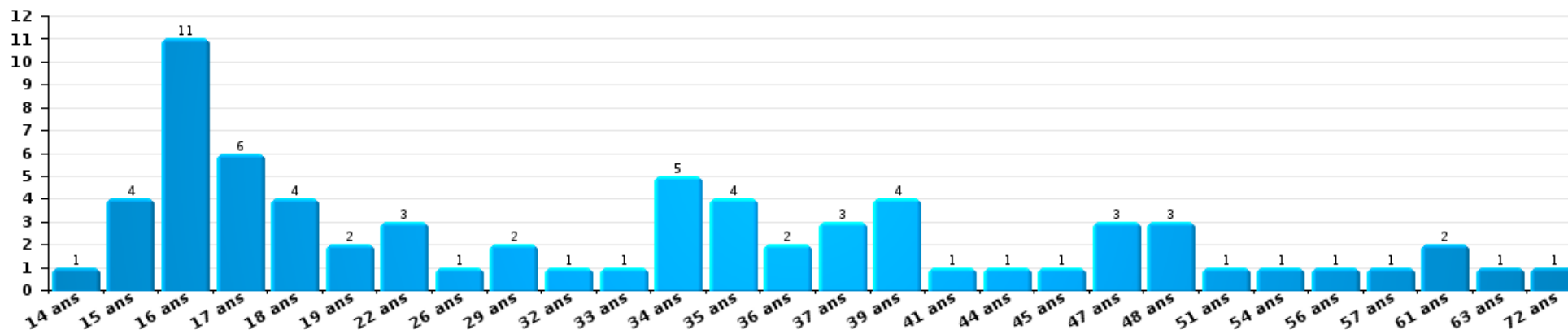
1) Lorsqu'un même suspect a commis plusieurs faits durant la période considérée, il est aussi comptabilisé plusieurs fois, qu'il ait le même âge ou non – 2) Les suspects au-dessous de 14 ans et à partir de 90 ans ne sont pas repris dans le tableau (voir également la note méthodologique)

PZ DENDERMONDE

2025

Vol et extorsion

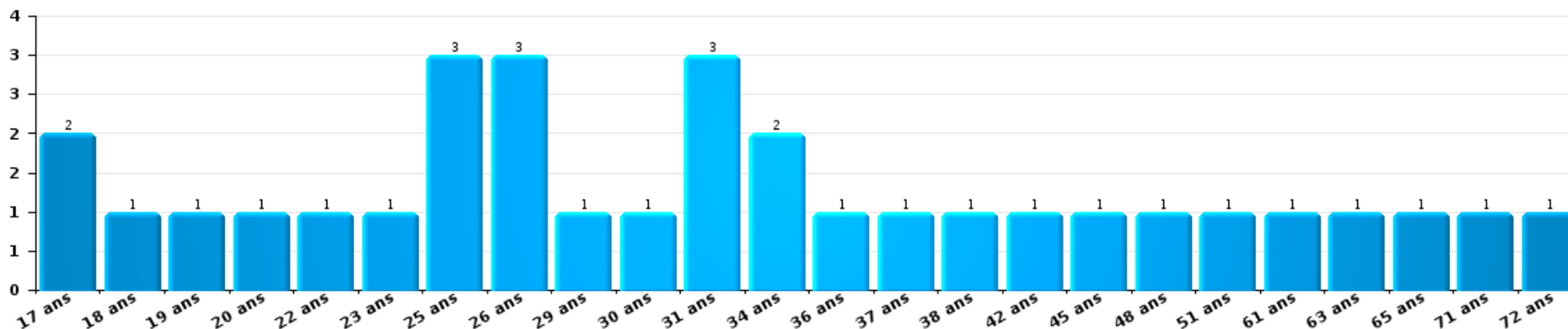
Nombre de suspects-fait par âge (chronologique)





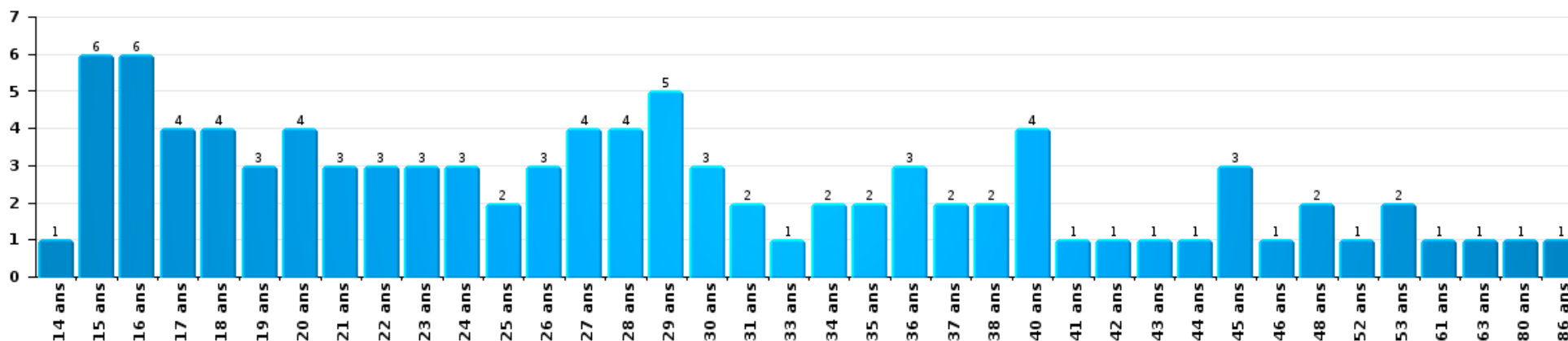
Dégradation de la propriété

Nombre de suspects-fait par âge (chronologique)



Infr. contre l'intégrité physique

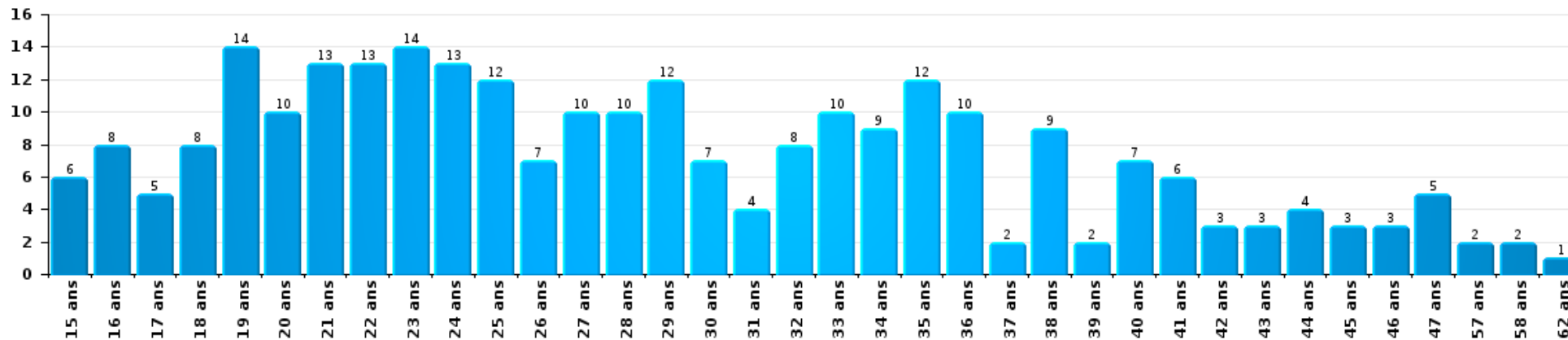
Nombre de suspects-fait par âge (chronologique)





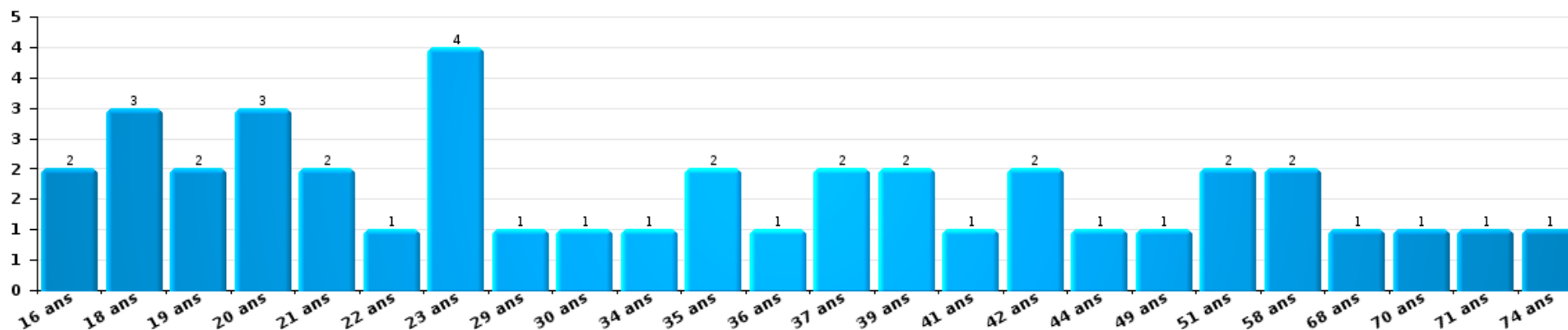
Drogues

Nombre de suspects-fait par âge (chronologique)



Fraude

Nombre de suspects-fait par âge (chronologique)





2.4. Nombre de suspects-fait selon l'âge des suspects identifiés (TOP 5 des figures criminelles)

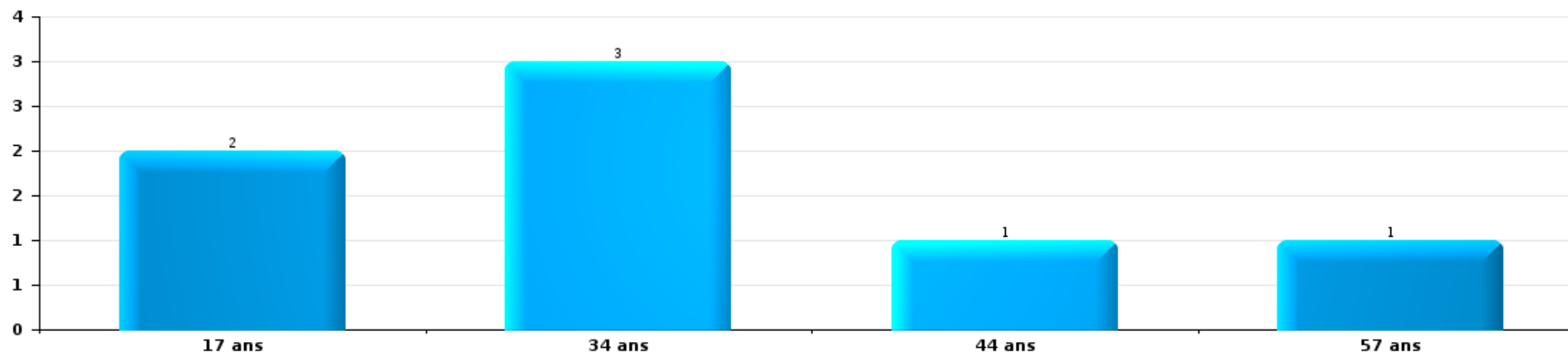
1) Lorsqu'un même suspect a commis plusieurs faits durant la période considérée, il est aussi comptabilisé plusieurs fois, qu'il ait le même âge ou non - 2) Les suspects au-dessous de 14 ans et à partir de 90 ans ne sont pas repris dans le tableau (voir également la note méthodologique)

PZ DENDERMONDE

2025

Cambriolage dans bâtiment (total)

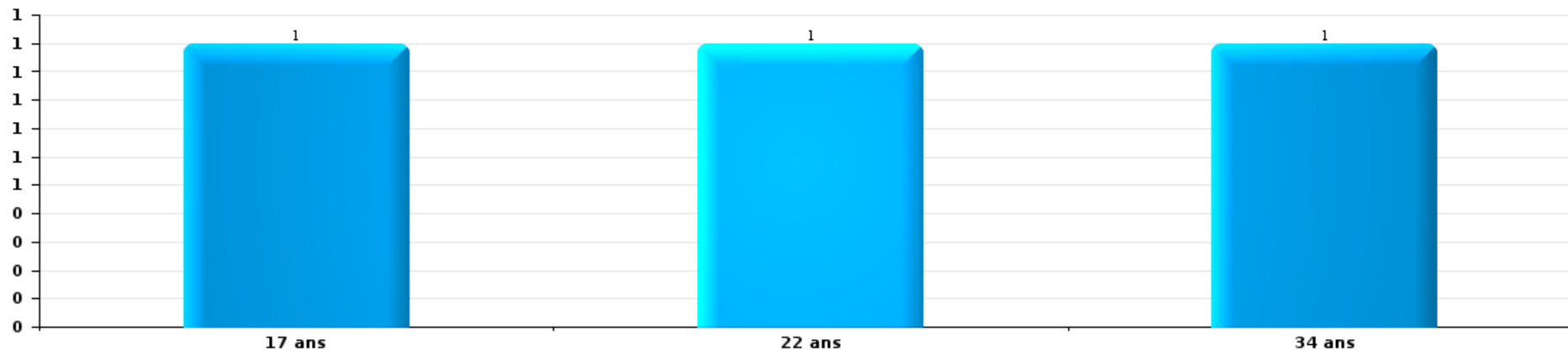
Nombre de suspects-fait par âge (chronologique)





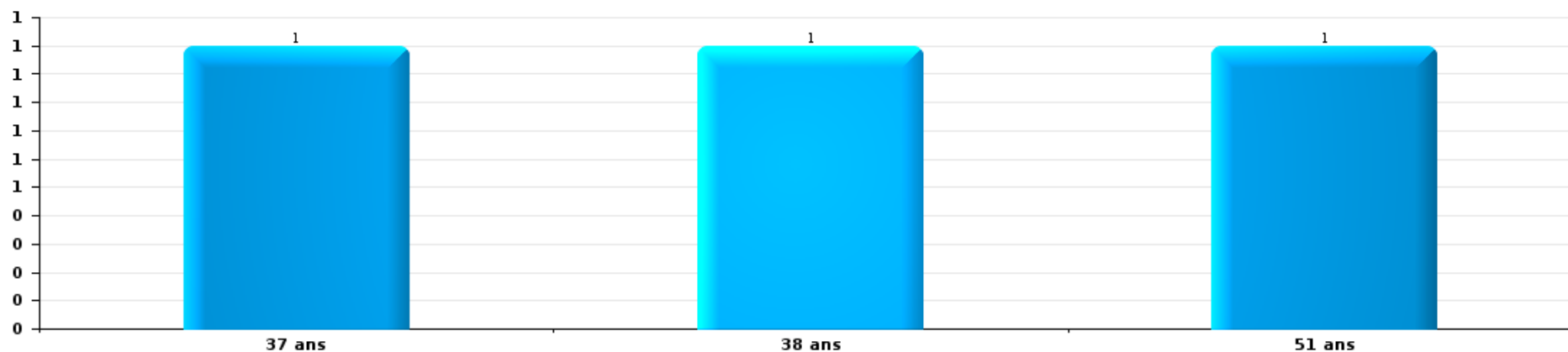
Vol dans ou sur un véhicule

Nombre de suspects-fait par âge (chronologique)



Dégradation de voiture

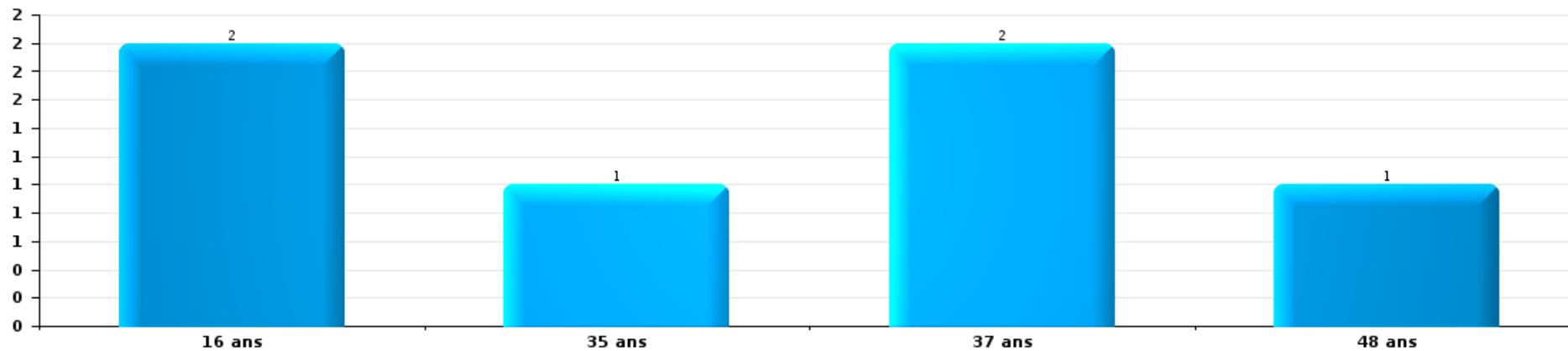
Nombre de suspects-fait par âge (chronologique)





Vol de vélo

Nombre de suspects-fait par âge (chronologique)



STATISTIQUES POLICIERES DE CRIMINALITE

LIEU DE PERPETRATION: ZONE DE POLICE

PZ DENDERMONDE

***ANNEXE I: DETAIL PAR CATEGORIE DE DELIT
CODE PENAL***



PZ DENDERMONDE

Infraction Code pénal

Infr. contre l'intégrité physique

			2000	2015	2016	2017	2018	2019	2020	2021	2022	2023	2024	2025
Assassinat	Empoisonnement (assassinat)	Tent.											1	
	Autres	Acc.									1	1	1	
		Tent.				1							1	1
	Sous-total					1						1	2	3
Meurtre	Empoisonnement (meurtre)	Tent.			1									
	Non spécifié	Acc.					1							
		Acc.												
	Autres	Tent.		1	4		4	4	1	4	4	4	4	5
Sous-total				1	6		5	4	1	4	4	4	5	
Torture et maltraitance	Torture	Acc.							1					
	Traitement inhumain	Acc.					2						1	
		Acc.												
	Traitement dégradant	Acc.			3	1	2	1		1				
Sous-total					3	1	4	1	1	1			1	
Coups et/ou blessures vol. en sphère familiale	Entre partenaires ou ex-partenaires	Acc.	33	92	100	94	77	77	72	76	72	86	90	39
	Lors d'un différend familial en général	Acc.	41											
	Par les parents envers un mineur	Acc.	2	4	8	7	4	6	6	9	13	11	13	4
	Par les parents envers personne vulnérable	Acc.				1		1			1	1		
	Envers les parents	Acc.	2	10	15	5	5	5	6	8	5	8	9	5
	Envers d'autres ascendants directs ou collatéraux	Acc.		7	6	13	5	3		8	6	9	6	1
Sous-total			78	113	129	120	91	92	84	101	97	115	118	49



Infr. contre l'intégrité physique

			2000	2015	2016	2017	2018	2019	2020	2021	2022	2023	2024	2025	
Coups et/ou blessures vol. hors sphère familiale	Bagarres (=coups réciproques)	Acc.	27	36	45	39	33	39	31	42	39	47	53	33	
	Coups envers fonctionnaire de police	Acc.	13	8	4	4	3	8	11	6	6	6	8	1	
	Envers un mineur par une pers. ayant autorité	Acc.	1	1	4	3	2	2	7	3	4	4		2	
	Envers un mineur qualité de l'auteur inconnue	Acc.	8	15	8	7	15	7	13	13	13	11	18	11	
	Envers pers. vulnérable par pers. ayant autorité	Acc.				1									
	Envers pers. vulnérable (qualité auteur inconnue)	Acc.					1		1			3		1	
	Envers un mineur par cohabitant sans rel. Autorité	Acc.								1					
	Envers un arbitre de manifestation sportive	Acc.											1		
	Coups envers personnel transport public	Acc.			2	2			1		1	2	2	1	1
	Coups envers personnel autre service public	Acc.							1		1				2
	Coups envers profession médicale	Acc.		1	3				1	2	1		2	1	2
	Coups envers personnel institut d'enseignement	Acc.		1	1		1	1			1	1	1		2
	Coups envers gardien de prison/corps sécurité	Acc.		2	3	4	1						3	5	1
		Tent.								1					
	Non spécifié	Acc.	147	100	111	119	95	91	77	66	96	93	69	56	
	Sous-total		196	164	181	179	151	151	143	135	161	173	157	110	
Abstention coupable		Acc.	1		1							1	1		
	Sous-total		1		1							1	1		
Autres infr. volontaires. c/ l'intégrité phys.	Privation de soins à enfant ou personne vulnérable	Acc.								1	1		1		
	Délaissement d'enfant ou personne vulnérable	Acc.	1					1							
	Abandon d'enfant dans le besoin	Acc.						1							
	Administration substances nuisibles	Acc.							1		2	2	1		
	Empoisonnement de denrées	Acc.							1						
	Entrave méchante à la circulation	Acc.		2	3	1	3	1	1				1	2	
	Voies de faits et violences légères	Acc.	5	8	2	3	8	10	9	10	8	2	8	1	
	Sous-total		6	10	5	4	11	13	12	11	11	5	12	1	
Infr. involontaires contre l'intégrité physique	Coups et/ou blessures involontaires	Acc.	11	2	5	1	3	4			2		1		
	Administration involontaire substances nuisibles	Acc.										1			
	Abstention d'entretien enfant/personne vulnérable	Acc.						1				1			
	Morsure de chien	Acc.		8	9	7	8	4	5	6	4	8	3	1	
	Sous-total		11	10	14	8	11	9	5	6	6	10	4	1	
	Total		292	298	339	313	273	270	246	258	280	310	301	161	



Infr. contre la liberté individuelle

			2000	2015	2016	2017	2018	2019	2020	2021	2022	2023	2024	2025
Prise d'otages	Acc.			1					2					
	Sous-total			1					2					
Enlèvement de mineur ou personne vulnérable	Enlèvement parental	Acc.		2							2	1		
	Autre enlèvement	Acc.	1								2		1	
		Tent.												1
	Sous-total		1	2							4	1	2	
Détenition par un particulier	Acc.			3	1	1	4	4		2	2	1		2
	Tent.													1
	Sous-total			3	1	1	4	4		2	2	1		3
Total			1	6	1	1	4	4	2	2	6	2	2	3



Infr. contre les mœurs

			2000	2015	2016	2017	2018	2019	2020	2021	2022	2023	2024	2025
Viol n'ayant pas causé la mort	Victime < 10a	Acc.	3	2	1	2	4	1	1	1				
		Acc.	1	2	1	4		4	2	3				
	Victime 10a - 14a	Tent.								1				
	Victime 14a - 16a	Acc.	2	2	2	3	2	6	1	3				
	Victime 16a - 18a	Acc.			3	3	5	2		1				
	Victime majeure	Acc.		5	3	6	10	9	7	13	1			
		Tent.		1	1		1							
	Victime âge inconnu	Acc.									1			
	Sous-total		6	12	11	18	22	22	11	22	2			
Viol avec conséquence inconnue		Acc.	1								1			
		Sous-total	1								1			
Viol n'ayant pas causé la mort (nvCPS)	Victime < 16a	Acc.								1	4	5	3	4
	Victime 16a - 18a	Acc.									1	1	2	2
	Victime majeure	Acc.								6	9	6		4
		Tent.											1	
	Sous-total									1	11	15	12	10
Attentat à la pudeur avec violence / menace	Victime < 16a	Acc.	2	2		3	2	1	3	1	1			
	Victime 16a - 18a	Acc.	2		1	1	1	1		1				
	Victime majeure	Acc.	3	4	5	6	4	4	2	2				
		Tent.	1											
	Sous-total	8	6	6	10	7	6	5	4	1				
Attentat à la pudeur sans violence / menace	Victime < 16a	Acc.	5	10	11	12	5	10	7	11	4			
	Victime 16a - 18a	Acc.		2	1	1	1	1	2	1	2			
		Tent.		1										
	Victime âge inconnu	Acc.	2	1	2		2	1	1	1	2			
	Sous-total	7	14	14	13	8	12	10	13	8				
Atteinte intégrité sexuelle sans mort (nvCPS)	Victime < 16a	Acc.									11	7	6	2
	Victime 16a - 18a	Acc.									4	2	1	
	Victime majeure	Acc.									6	10	4	9
	Sous-total										21	19	11	11
Atteinte intégrité sex.-indéterminé (nvCPS)		Acc.									1			
		Sous-total									1			

PPF/DGR/DR/BIPOL - Statistiques policières de criminalité (date de clôture: 31/10/2025)
 Les données pour les années 2001 jusqu'à 2014 ne sont plus publiées mais restent disponibles sur demande auprès du service BIPOL.
 Les données pour 2025 ne concernent que le 1er semestre.



Infr. contre les mœurs

			2000	2015	2016	2017	2018	2019	2020	2021	2022	2023	2024	2025
Pornographie enfantine	Détention	Acc.		2	4	1	3	4	1	1	4			
	Distribution	Acc.			2	2	3	6	7	11				
	Accès pornographie enfantine via technologie	Acc.				1				1				
	Sous-total			2	6	4	6	10	8	13	4			
Pornographie		Acc.	1											
		Sous-total	1											
Incitation à la débauche	Victime mineure	Acc.		1	2	2		4	4	7	4			
	Victime majeure	Acc.							1					
	Publicité par ICT pour débauche	Acc.						1						
	Autre publicité pour débauche	Acc.					1	2						
		Sous-total		1	2	2	1	7	5	7	4			
Exploitation de la débauche d'autrui	Victime mineure	Acc.						1						
	Victime majeure	Acc.		1				1						
		Sous-total		1				2						
Outrage public aux bonnes mœurs	Actions (exhibitionnisme, etc.)	Acc.	7	3	9	4	12	9	2	8	5			
	Ecrits, images, objets	Acc.	3	1	5	5	2	3	7	7	5			
	Obscénités en public	Acc.				1								
	Exhibitionnisme (nvCPS)	Acc.										7	8	3
	Contenu pornographique extrême ou violent (nvCPS)	Acc.										2	1	1
		Sous-total	10	4	14	10	14	12	9	15	10	9	9	4
Voyeurisme	Observation/enregistrement de nudité ou intimité	Acc.	1	1	2	3	6	1		2	1			
	Diffusion enregistrement nudité ou intimité	Acc.					4	1	3	3	3			
		Sous-total	1	1	2	3	10	2	3	5	4			
Voyeurisme via moyen technique ou autre (nvCPS)	Victime < 16a	Acc.									1			
	Victime 16a - 18a	Acc.										1		
		Tent.										1		
	Victime majeure	Acc.											3	1
		Tent.									1			
		Sous-total									1	3	3	1
Diffusion de contenu à caractère sexuel (nvCPS)	Victime < 16a	Acc.										4	3	1
	Victime 16a - 18a	Acc.										1		
	Victime majeure	Acc.										3	2	1
		Sous-total										8	5	2

FPF/DGR/DR/BIPOL - Statistiques policières de criminalité (date de clôture: 31/10/2025)
 Les données pour les années 2001 jusqu'à 2014 ne sont plus publiées mais restent disponibles sur demande auprès du service BIPOL.
 Les données pour 2025 ne concernent que le 1er semestre.



Infr. contre les mœurs

			2000	2015	2016	2017	2018	2019	2020	2021	2022	2023	2024	2025
Diffusion contenu sex. but méchant/lucrat. (nvCPS)	Victime < 16a	Acc.									1	3	2	
		Tent.										1		
	Victime 16a - 18a	Acc.										1	1	
	Victime majeure	Acc.									1	1	3	5
		Sous-total									2	6	6	5
Grooming (contact par ICT avec mineur < 16 ans)		Acc.		3	2	2	1	1	2	1				
		Sous-total		3	2	2	1	1	2	1				
Grooming offline - sans ICT (nvCPS)	Victime 16a - 18a	Acc.										1	1	
		Sous-total										1	1	
Grooming online - avec ICT (nvCPS)	Victime < 16a	Acc.									1	2	2	
		Sous-total									1	2	2	
Exploitation sexuelle mineurs-prostitution (nvCPS)	Incitation à la débauche/prostit. (nvCPS)	Acc.										1	1	
		Tent.												1
		Sous-total										1	2	
Images d'abus sexuels de mineurs (nvCPS)	Production/diffusion images abus sexuels (nvCPS)	Acc.									1	6	6	1
	Détention/acquisition images abus sexuels (nvCPS)	Acc.												1
		Sous-total									1	6	6	2
Abus de la prostitution - personne majeure (nvCPS)		Acc.										2		
		Sous-total										2		
		Total	34	44	57	62	69	74	53	81	72	72	57	35



Infr. contre autres valeurs morales et sentiments

			2000	2015	2016	2017	2018	2019	2020	2021	2022	2023	2024	2025
Harcèlement	Harcèlement par téléphone (OLD)	Acc.	16											
		Acc.	9	64	80	79	69	65	66	57	66	84	84	58
	Sous-total	25	64	80	79	69	65	66	57	66	84	84	58	
Violation de sépulture		Acc.	4		3	3	2			1		1	2	
		Sous-total	4		3	3	2			1		1	2	
Violation du secret professionnel		Acc.	2	1	1	1	1	2		3	1	1	1	
		Sous-total	2	1	1	1	1	2		3	1	1	1	
Atteinte à l'honneur	Calomnie et diffamation	Acc.	26	24	23	25	26	42	19	23	24	28	25	10
	Déclaration calomnieuse	Acc.						2	1			1	3	1
	Imputation calomnieuse	Acc.	3	1		1	1	1	1	2		3	2	2
	Divulgateion méchante	Acc.	2	1		1								
	Injures (Délit)	Acc.	25	5	4	8	3	9	16	10	9	5	4	3
	Non spécifié	Acc.							1					
	Sous-total	56	31	27	35	30	54	38	35	33	37	34	16	
Vie privée	Violation de domicile par un particulier	Acc.	11	6	6	6	7	12	8	10	9	5	4	1
		Tent.								1				
	Violation du secret des lettres	Acc.		1		3			1	2	2	1	1	
	Sous-total	11	7	6	9	7	12	9	13	11	6	5	1	
Tapage nocturne		Acc.	12	13	10	13	12	5	7	8	7	12	12	7
		Sous-total	12	13	10	13	12	5	7	8	7	12	12	7
Violation de communication par particulier		Acc.				1		1						
		Sous-total				1		1						
Abus faiblesses de personnes		Acc.					1					1		
		Sous-total					1					1		
Vie privée mineur: publication débats Justice		Acc.								1				
		Sous-total								1				
Vie privée moeurs: publication identité victime		Acc.			1						1		1	1
		Sous-total			1						1		1	1
Cyberlokkng (leurre de mineur par ICT)		Acc.				1								
		Sous-total				1								
Occupation bien d'autrui (squatter)	Pénétrer / occuper / séjourner (bien non habité)	Acc.					2	1	1	1	1		1	1
		Sous-total					2	1	1	1	1		1	1



Infr. contre autres valeurs morales et sentiments

		2000	2015	2016	2017	2018	2019	2020	2021	2022	2023	2024	2025
	Total	110	116	128	142	124	140	121	119	120	142	140	84



Infr. relative au statut juridique de l'enfant

			2000	2015	2016	2017	2018	2019	2020	2021	2022	2023	2024	2025
Non-représentation d'enfants	Par les parents	Acc.	2		1	1								
		Sous-total	2		1	1								
Suppression d'un enfant		Acc.		1										
		Sous-total		1										
Non spécifié		Acc.				1								
		Sous-total				1								
		Total	2	1	1	2								



Vol et extorsion

			2000	2015	2016	2017	2018	2019	2020	2021	2022	2023	2024	2025
Vol avec circ. aggr.	Avec violence	Acc.	4	8	9	15	9	7	3	7	4	5	6	8
		Tent.	1		1		5	3	1	1	1	1	1	
	Sans violence	Acc.	136	162	176	152	152	115	102	92	102	108	118	46
		Tent.	45	87	68	69	73	64	40	34	34	44	45	19
	Sous-total			186	257	254	237	234	191	148	134	141	158	170
Vol sans circ. aggr.	Avec violence	Acc.	6	6	8	5		5	10	3	4	5	3	3
		Tent.								2		1	1	
	Sans violence, Vol à la tire	Acc.	26	53	37	30	25	19	11	12	12	8	7	2
		Tent.		2		1								
	Sans violence, Vol d'usage	Acc.		1	1	1					2	1	2	
	Sans violence, Vol domestique	Acc.	9	20	16	15	12	17	10	11	6	13	10	4
	Sans violence	Acc.	973	634	597	564	489	537	368	411	479	505	505	174
Tent.		15	11	14	19	11	11	16	17	17	17	17	15	7
Sous-total			1.029	727	673	635	537	589	415	456	520	550	543	190
Vol non spécifié	Acc.		129	2	1			1		1	1			
		Tent.	46											
	Sous-total			175	2	1			1		1	1		
Extorsion	Acc.		3	12	8	9	6	4	10	5	13	21	14	4
		Tent.	1	4	3	6	10	3	4	7	7	5	7	1
	Sous-total			4	16	11	15	16	7	14	12	20	26	21
Fabrication de fausses clés	Acc.								1					
	Sous-total								1					
Maraudage	Acc.		2											
	Sous-total			2										
Total			1.396	1.002	939	887	787	788	578	603	682	734	734	268



Fraude

			2000	2015	2016	2017	2018	2019	2020	2021	2022	2023	2024	2025
Blanchiment d'argent	Acc.			1		3	5	5	12	14	8	24	18	13
	Tent.										1			
	Sous-total			1	3	5	5	12	14	9	24	18	13	
Recel	Recel simple	Acc.	2	2		1	2		1	1	2		1	
	Recel qualifié	Acc.				1								
	Non spécifié	Tent.						1						
		Acc.	1											
	Sous-total		3	2	2	2	1	1	1	1	2		1	
Grivèlerie	Carburant / lubrifiant	Acc.	6							1				1
	Boissons et aliments	Acc.		5		1	5	6	4		1	3	2	1
	Voiture de location	Acc.	2	1			1		1		3	2	1	
	Logements	Acc.	2		1		1		3					
	Sous-total		10	6	1	1	7	6	8	1	4	5	3	2
Corruption privée	Acc.					1				1				
	Tent.										1			
	Sous-total					1				1	1			
Détournement et destruction frauduleuse	Cel frauduleux	Acc.	18	16	13	7	6	3	4	4	12	4	2	2
	D'argent, de papiers, etc.	Acc.	1			2							1	
	De pièces judiciaires	Acc.			1									
	D'objets saisis	Acc.			1	1			2	1		2	1	1
	De biens mobiliers des époux	Tent.					1							
	D'héritage	Acc.								1				
	Non spécifié	Acc.	1		3	1	2			2				1
	Sous-total		20	16	18	11	9	3	6	8	13	6	4	4
Escoquerie	Fraude par internet	Acc.		43	53	56	88	115	139	135	136	147	204	118
		Tent.		13	14	8	16	22	15	12	11	8	9	9
	Escoquerie sans internet	Acc.		42	32	24	20	20	17	19	22	17	28	13
		Tent.		17	12	10	4	6	2	1	2	13	4	1
	Non spécifié	Acc.	34											
		Tent.	7											
	Sous-total		41	115	111	98	128	163	173	167	171	185	245	141
Tromperie	Marchandises vendues / travail fourni	Acc.		1		1	1							
	Monnaies	Acc.						1						

FPF/DGR/DR/BIPOL - Statistiques policières de criminalité (date de clôture: 31/10/2025)
 Les données pour les années 2001 jusqu'à 2014 ne sont plus publiées mais restent disponibles sur demande auprès du service BIPOL.
 Les données pour 2025 ne concernent que le 1er semestre.



Fraude

			2000	2015	2016	2017	2018	2019	2020	2021	2022	2023	2024	2025
		Sous-total		1		1	1	1						
Abus de confiance et infr. apparentées	Abus de confiance	Acc.	37	26	32	14	21	30	24	21	31	40	41	13
	Abus des faiblesses	Acc.		2	5		4	4				3	5	3
		Sous-total	37	28	37	14	25	34	24	21	31	43	46	16
Abus de biens sociaux	Par des sociétés	Acc.						1	1					
	Autres	Acc.			1	1						1		
		Sous-total			1	1		1	1			1		
Infr. liées à l'insolvabilité	Par des tiers	Acc.						1						
	Par le débiteur	Acc.		1	1						1			
	Non spécifié	Acc.		6	3	1	2						1	1
		Sous-total		7	4	1	2	1			1		1	1
Insolvabilité frauduleuse		Acc.		1	2									
		Sous-total		1	2									
Chèques sans provision		Acc.	11											
		Tent.	1											
		Sous-total	12											
		Total	123	177	174	133	179	215	225	213	232	264	318	177



Dégradation de la propriété

			2000	2015	2016	2017	2018	2019	2020	2021	2022	2023	2024	2025
Incendie volontaire	Dans lieu habité (de jour)	Acc.		1		1			2	1				3
	Dans lieu habité (de nuit)	Acc.	1		1					3	1		1	1
	Dans lieu habité (moment indéterminé)	Acc.						1						
	Dans un autre lieu (de jour)	Acc.	2	3	5	3	9	6	1	2	3	5	3	
	Dans un autre lieu (de nuit)	Acc.	1	4	6	2	1	1	1	1	3		3	5
	Dans un autre lieu (moment indéterminé)	Tent.		1	1		1	1	1	1			1	
		Sous-total	4	10	13	7	11	9	5	8	7	6	7	10
Destruction par explosion volontaire	Dans lieu habité (de nuit)	Acc.			1									
	Dans un autre lieu (de jour)	Acc.												1
		Sous-total			1									1
Incendie involontaire		Acc.	43	22	33	40	36	23	21	12	12	18	8	7
		Sous-total	43	22	33	40	36	23	21	12	12	18	8	7
Destruction, dénaturation, dégradation	Avec circ. aggr.	Acc.	7	1	1	2	1		2	1		1	1	
	Destruction de biens agricoles	Acc.	1	2		2	2							
	Non spécifié	Acc.	13											
		Sous-total	21	3	1	4	3		2	1		1	1	
Vandalisme	Sur véhicules	Acc.	190	193	223	182	186	207	133	117	126	137	154	54
		Tent.			1					1				
	Sur autres biens mobiliers	Acc.	184	59	38	68	46	37	26	38	29	28	36	21
	Graffitis	Acc.		10	11	11	5	3	7	8	21	9	7	2
	Autres détériorations sur biens immobiliers	Acc.	49	101	109	115	124	130	87	122	96	115	127	46
Dégradation de clôture	Acc.	3	27	35	14	6	2	10	2		2	3	1	
		Sous-total	426	390	417	390	367	379	263	288	272	291	327	124
		Total	494	425	465	441	417	411	291	309	291	316	343	142



Infr. contre la Sécurité de l'Etat

			2000	2015	2016	2017	2018	2019	2020	2021	2022	2023	2024	2025
Terrorisme	Groupe terroriste	Acc.			1	1								1
	Diffuser un message qui incite au terrorisme	Acc.					1							
		Sous-total			1	1	1						1	
		Total			1	1	1						1	



Infr. contre la sécurité publique

			2000	2015	2016	2017	2018	2019	2020	2021	2022	2023	2024	2025
Organisation criminelle	Acc.			1						2		1	2	
	Sous-total			1						2		1	2	
Association de malfaiteurs	Acc.			1	14	11	3	5	9	11	7	8	11	4
	Sous-total			1	14	11	3	5	9	11	7	8	11	4
Evasion de prisonniers	Evasion simple	Acc.	13	1	3	2		2		4	1	1	1	1
		Tent.		1									1	
	Evasion qualifiée	Acc.				1								
		Tent.	1		1		1							
	Non-entrée de congé	Acc.		4	7	13	6	6	2	4	14	16	43	18
	Non-respect surveillance électronique	Acc.		8	10	4	11	8	4		5	19	3	2
	Non spécifié	Acc.	13	1	1		1	1			1	1	3	2
	Sous-total		27	15	22	20	19	17	6	8	21	37	51	23
Recel	Recel de criminel	Acc.				1					1			
	Sous-total					1					1			
Menaces	Menace d'attentat	Acc.	1			1			12	2	6	1	2	
	Verbales	Acc.	135	53	64	58	74	58	49	49	33	48	47	29
	Ecrites	Acc.	7	27	24	25	20	30	32	16	19	20	24	9
	Par gestes, emblèmes	Acc.	12	23	24	26	22	18	32	20	19	37	32	22
	Alerte à la bombe	Acc.	1	4	1	3	2	1	1	2		3	2	1
	Non spécifié	Acc.	12					1			1			
	Sous-total		168	107	113	113	118	108	126	89	78	109	107	61
	Total		195	124	149	145	140	130	141	110	107	155	171	88

FPF/DGR/DR/BIPOL - Statistiques policières de criminalité (date de clôture: 31/10/2025)
 Les données pour les années 2001 jusqu'à 2014 ne sont plus publiées mais restent disponibles sur demande auprès du service BIPOL.
 Les données pour 2025 ne concernent que le 1er semestre.



Infr. contre l'autorité publique

			2000	2015	2016	2017	2018	2019	2020	2021	2022	2023	2024	2025
Violence c/ personnes investies autorité publique	Acc.		1	1	3	2	1	1	6	2	2		4	3
	Sous-total		1	1	3	2	1	1	6	2	2		4	3
Rébellion	Rébellion armée	Acc.	1	3	2	1			3	4	3	2	2	
	Rébellion non armée	Acc.	20	34	31	25	31	44	35	36	35	27	29	14
	Non spécifié	Acc.	2		1	1					1			
		Tent.	2											
	Sous-total		25	37	34	27	31	44	38	40	39	29	31	14
Outrages	Acc.		27	8	16	13	9	10	16	13	9	8	9	8
	Sous-total		27	8	16	13	9	10	16	13	9	8	9	8
Refus de coopération (informatique et télécom)	Acc.					2		2	5	7	6	8	6	1
	Sous-total					2		2	5	7	6	8	6	1
Autres infractions	Bris de scellés	Acc.					1		1				1	
	Entraves exercice fonction judiciaire	Acc.						1						
	Sous-total					1	1	1				1		
	Total		53	46	53	44	42	58	66	62	56	46	50	26



Infr. contre la foi publique

			2000	2015	2016	2017	2018	2019	2020	2021	2022	2023	2024	2025
Faux en écritures	Faux en écritures	Acc.	13	37	33	15	16	20	12	11	10	12	11	9
		Tent.		1					1					
	Usage de faux en écrit. et écrit. falsifiées	Acc.	7	4	5	6	6	5	2	3	3	8	4	1
		Sous-total	20	42	38	21	22	25	15	14	13	20	15	10
Usurpation	De fonctions	Acc.	2	5	2	4		1		1		2	3	3
	De titres	Acc.									1			
	De nom	Acc.	3	10	11	7	9	14	15	22	21	32	21	13
	Non spécifié	Acc.	1											
	Sous-total	6	15	13	11	9	15	15	23	22	34	24	16	
Contrefaçon / falsification	Contrefaçon	Acc.		6	3		1			3	2	2		2
		Acc.	1	2	3	3	4		1		2	2		1
	Falsification	Tent.			1									
		Sous-total	1	8	7	3	5		1	3	4	4		3
Fausses monnaies	Emission	Acc.	3		1	1		5	1	3	3			3
		Tent.	1					2			1			
	Non spécifié	Acc.	7											
	Autres	Acc.	1					1	1	2	1	1	2	2
	Sous-total	12		1	1		8	2	5	5	1	2	5	
Faux en justice	Fausse déclarations	Acc.	3	2	3		2		2	2	1	1		1
	Faux serment	Acc.		1										
		Sous-total	3	3	3		2		2	2	1	1		1
	Total	42	68	62	36	38	48	35	47	45	60	41	35	



PZ DENDERMONDE

Infraction Code pénal

Infr. contre la famille

		2000	2015	2016	2017	2018	2019	2020	2021	2022	2023	2024	2025
Refus du droit aux relations personnelles	Acc.	89	56	52	63	84	99	42	33	55	60	55	14
	Sous-total	89	56	52	63	84	99	42	33	55	60	55	14
Non-acquittement pension alimentaire	Acc.	31	4	2	2	5	1	2	1	2	1	2	
	Sous-total	31	4	2	2	5	1	2	1	2	1	2	
Mariage forcé	Acc.								1				
	Sous-total								1				
	Total	120	60	54	65	89	100	44	35	57	61	57	14

Criminalité informatique

		2000	2015	2016	2017	2018	2019	2020	2021	2022	2023	2024	2025
Hacking	Acc.		9	9	8	15	32	31	16	34	41	52	29
	Tent.						2		1	1	1		2
	Sous-total		9	9	8	15	34	31	17	35	42	52	31
Faux en informatique	Acc.		10	9	2	5	5	3	16	6	19	14	14
	Sous-total		10	9	2	5	5	3	16	6	19	14	14
Fraude informatique	Acc.		24	25	45	52	39	157	128	173	140	124	90
	Tent.		5	3	2	1	2	10	8	5	3	3	3
	Sous-total		29	28	47	53	41	167	136	178	143	127	93
Sabotage	Acc.		4	4	3	1	1	3	3	1	2	3	1
	Tent.		1										
	Sous-total		5	4	3	1	1	3	3	1	2	3	1
	Total		53	50	60	74	81	204	172	220	206	196	139



Exercice illégal de l'autorité publique

		2000	2015	2016	2017	2018	2019	2020	2021	2022	2023	2024	2025
Concussion	Acc.		1										
	Sous-total		1										
Corruption publique	Acc.				2	3			1				
	Tent.					1							
	Sous-total				2	4			1				
Violation de domicile par fonctionnaire public	Acc.	1											
	Sous-total	1											
Actes arbitraires	Acc.		1			1				1			
	Sous-total		1			1				1			
Total		1	2		2	5			1	1			

Marchand de sommeil

		2000	2015	2016	2017	2018	2019	2020	2021	2022	2023	2024	2025
Sans circ. aggr.	Acc.				1				2		1		
	Sous-total				1				2		1		
Total					1				2		1		

Traite des êtres humains

		2000	2015	2016	2017	2018	2019	2020	2021	2022	2023	2024	2025
Exploitation sexuelle	Acc.				1	1	1						
	Sous-total				1	1	1						
Exploitation économique	Acc.		1		1					1			
	Sous-total		1		1					1			
Total			1		2	1	1			1			



Contravention Code pénal

		2000	2015	2016	2017	2018	2019	2020	2021	2022	2023	2024	2025
Injures (Contravention)	Acc.	14											
	Sous-total	14											
Destruction d'animaux (Contravention)	Acc.	8											
	Tent.	1											
	Sous-total	9											
Divagation d'animaux	Acc.	1											
	Sous-total	1											
Dissimulation visage dans lieu public	Acc.			1									
	Sous-total			1									
Autres contraventions CP	Acc.	26	20	23	25	2			2	1	2		2
	Sous-total	26	20	23	25	2			2	1	2		2
Total		50	20	24	25	2			2	1	2		2

STATISTIQUES POLICIERES DE CRIMINALITE

LIEU DE PERPETRATION: ZONE DE POLICE

PZ DENDERMONDE

***ANNEXE II: DETAIL PAR CATEGORIE DE DELIT
LOIS SPECIALES***



PZ DENDERMONDE

Infraction Lois spéciales

Drogues			2000	2015	2016	2017	2018	2019	2020	2021	2022	2023	2024	2025
Détention	Acc.	169	306	342	336	356	325	362	269	262	337	425	205	
	Sous-total	169	306	342	336	356	325	362	269	262	337	425	205	
Usage	Usage en groupe	Acc.	98											
	Usage individuel	Acc.	59											
	Faciliter l'usage	Acc.	1	21	13	5	36	19	27	13	6	7	4	
	Incitation à l'usage	Acc.	1	2	1	1		2	1	3	1		1	
	Désordre, scandale ou danger dans un espace public	Acc.			3	6	15	12	5	5	4	6	4	
	Non spécifié	Acc.			1									
	Sous-total	159	23	18	12	51	33	33	21	11	13	9	6	
Importation et exportation	Acc.	69	9	15	11	4	5	1	2	2	1		2	
	Tent.								1					
	Sous-total	69	9	15	11	4	5	1	3	2	1		2	
Fabrication	Acc.		10	11	2	6	2	4	3	7	7	1	2	
	Sous-total		10	11	2	6	2	4	3	7	7	1	2	
Commerce	Acc.	39	89	94	58	71	59	88	83	102	107	105	41	
	Tent.							1	3					
	Sous-total	39	89	94	58	71	59	89	86	102	107	105	41	
Protoxyde d'azote (gaz hilarant)	Acc.												5	
	Sous-total												5	
Autres	Acc.	4	24	25	13	15		8	2	2	1	6	3	
	Sous-total	4	24	25	13	15		8	2	2	1	6	3	
	Total	440	461	505	432	503	424	497	384	386	466	546	264	

FPF/DGR/DRI/BIPOL - Statistiques policières de criminalité (date de clôture: 31/10/2025)
 Les données pour les années 2001 jusqu'à 2014 ne sont plus publiées mais restent disponibles sur demande auprès du service BIPOL.
 Les données pour 2025 ne concernent que le 1er semestre.



Législation sur les étrangers			2000	2015	2016	2017	2018	2019	2020	2021	2022	2023	2024	2025
Transmigration illégale	Mariages simulés/blancs sans récompense/contrainte	Acc.			12	20	9	14	14	11	13	29	17	6
		Tent.				4	3					1		
	Cohab. légale de complais. sans récompense/contr.	Acc.			2	1	1	1		1	2	2	4	2
	Accès au territoire	Acc.	12	24	14	20	19	9	22	20	10	17	14	4
	Séjour	Acc.	18	42	30	60	71	63	84	73	27	41	53	19
	Pas de port de documents d'identité ou de voyage	Acc.		1	2	1	1		1					
	Inscription au registre des étrangers	Acc.		12	14	5	7	20	7	6	13	8	9	7
Reconnaissance fraudul. sans récompense/contrainte	Acc.												1	1
	Sous-total		30	79	74	111	111	107	128	111	65	98	98	39
Trafic d'êtres humains		Acc.		2	1	2		2	1	1	1			1
	Sous-total			2	1	2		2	1	1	1			1
Traite d'êtres humains		Acc.	2											
	Sous-total		2											
Aide au séjour illégal		Acc.			2	2			1					
	Sous-total				2	2			1					
Non spécifié		Acc.	3											
	Sous-total		3											
Autres		Acc.	1	1	1									
	Sous-total		1	1	1									
	Total		36	82	78	115	111	109	130	112	66	98	98	40

FPF/DGR/DR/BIPOLE - Statistiques policières de criminalité (date de clôture: 31/10/2025)
 Les données pour les années 2001 jusqu'à 2014 ne sont plus publiées mais restent disponibles sur demande auprès du service BIPOLE.
 Les données pour 2025 ne concernent que le 1er semestre.



Environnement			2000	2015	2016	2017	2018	2019	2020	2021	2022	2023	2024	2025
Déchets	Déchets par professionnel	Acc.		2	6	8	5	4	1	1				2
	Déchets par particulier	Acc.		57	40	26	34	38	18	12	5	7	11	2
	Déchets par personne indéterminée	Acc.	16											
	Déchets: permis/autorisation	Acc.			1	1								
	Non spécifié	Acc.	6											
	Sous-total		22	59	47	35	39	42	19	13	5	7	13	2
Feux d'artifice		Acc.				1			1					1
	Sous-total					1			1				1	
Autres que déchets	Urbanisme	Acc.	48	23	20	26	33	17	18	25	19	4	1	1
	Permis d'environnement	Acc.		4	2		1				1			
	Bruit	Acc.	1		1	1				1				1
	Pollution de l'eau	Acc.	3	3	2	1	5				1			1
	Pollution de l'air	Acc.			1	2	9	11	3	4	2	1	14	23
	Pollution du sol	Acc.		1			1		1	1			1	
	Autres nuisances en matière d'environnement	Acc.	9	4		1	3		2	4	1			
	Sous-total		61	35	26	31	52	28	24	35	24	6	15	26
Biodiversité / Faune et flore	Bien-être animal	Acc.	7	5	10	4	7	7	25	37	20	18	21	12
	Protection de la nature	Acc.	3	2	2	1		1		1	2			
	Permis / autorisation animaux	Acc.								1	3		1	
	Destruction d'animaux	Acc.		4	2	1	4		2	3	1	1		1
	Tent.			1	2	2	2	1	1	2			1	1
	Acc.											1	1	
	Sous-total		10	12	16	8	13	9	28	44	26	21	23	14
	Total		93	106	89	75	104	79	72	92	55	34	52	42



Armes et explosifs			2000	2015	2016	2017	2018	2019	2020	2021	2022	2023	2024	2025
Détention illégale	Arme à feu	Acc.		13	26	17	69	17	17	16	7	6	15	10
	Arme blanche ou non à feu	Acc.		13	13	20	12	21	19	18	12	14	22	2
	Munition	Acc.		1	3	1		2	2	1	2	2	10	
	Non spécifié	Acc.	8											
		Sous-total	8	27	42	38	81	40	38	35	21	22	47	12
Port / transport illégal	Arme à feu	Acc.		3	1	1	4	1	4	2	7	1		1
	Arme blanche ou non à feu	Acc.		21	16	19	14	19	24	18	17	13	21	15
	Munition	Acc.			1			1						
	Objets et/ou substances non conçus comme armes	Acc.											1	
	Non spécifié	Acc.	24											
		Sous-total	24	24	18	20	18	21	28	20	24	14	22	16
Commerce illégal	Arme à feu	Acc.									2		1	
	Arme blanche ou non à feu	Acc.		2		1								
		Sous-total		2		1					2		1	
Fabrication / réparation illégale	Arme à feu	Acc.									1			
	Munition	Acc.									1			
		Sous-total									2			
Explosifs		Acc.			1			2		1				
		Sous-total			1			2		1				
Enseignement collectif		Acc.								1				
		Sous-total								1				
Autre	Vente par correspondance/internet d'arme à feu	Acc.							1	1				
	Mesures de sécurité	Acc.			1				1	2				
	Stockage	Acc.			1		2							
	Défaut signalement vol ou perte	Acc.		2					1					
	Import / export / transit à un usage militaire	Acc.		1										
	Non spécifié	Acc.	5											
		Sous-total	5	3	2		2		3	3				
		Total	37	56	63	59	101	63	69	60	49	36	70	28



Protection de la personne			2000	2015	2016	2017	2018	2019	2020	2021	2022	2023	2024	2025
Discrimination	Incitation à la discrimination	Acc.											1	
	Racisme et xénophobie	Acc.	3	4	4	2	6	8	8	7	5	6	7	
	Fondée sur son orientation sexuelle (homophobie)	Acc.			2			2	1		2	3		
	Fondée sur le sexe (sexisme)	Acc.		1										
	Non spécifié	Acc.	1											
	Autre discrimination	Acc.								1	2	1	1	4
	Sous-total		4	5	4	4	6	10	10	9	8	10	12	1
Négationnisme et révisionnisme	Négationnisme	Acc.											1	2
	Révisionnisme	Acc.			1							1		
	Sous-total			1								1	1	2
Protection de la vie privée		Acc.	5	6	4	3	4	4		3	1	1		
	Sous-total		5	6	4	3	4	4		3	1	1		
Caméras de surveillance		Acc.			1						1	1	2	1
	Sous-total			1							1	1	2	1
Droit à l'image		Acc.			1			1	2	4	5	2	2	1
	Sous-total			1				1	2	4	5	2	2	1
Interdiction temporaire de résidence		Acc.									3	2	5	1
	Sous-total										3	2	5	1
Protection des données personnelles		Acc.										1		
	Sous-total											1		
Autres		Acc.	10											
	Sous-total		10											
	Total		19	11	11	7	10	15	12	16	18	18	22	6



PZ DENDERMONDE

Infraction Lois spéciales

Hormones et dopage

		2000	2015	2016	2017	2018	2019	2020	2021	2022	2023	2024	2025
Détention	Acc.			4	2	1	4	1	7	2	2		
	Sous-total			4	2	1	4	1	7	2	2		
Usage	Acc.	7				1	1						
	Sous-total	7				1	1						
Fabrication et distribution	Acc.			1							1		
	Sous-total			1							1		
Non spécifié	Acc.										1		
	Sous-total										1		
	Total	7		5	2	2	5	1	7	2	4		

Sécurité privée

		2000	2015	2016	2017	2018	2019	2020	2021	2022	2023	2024	2025
Entreprises de gardiennage / de sécurité	Acc.		1		1							1	1
	Sous-total		1		1							1	1
Milices privées	Acc.	1											
	Sous-total	1											
	Total	1	1		1							1	1

Protection de la jeunesse

		2000	2015	2016	2017	2018	2019	2020	2021	2022	2023	2024	2025
Législation sur l'obligation scolaire	Acc.	2	2	2	1	1		2			3	1	
	Sous-total	2	2	2	1	1		2			3	1	
Législation sur la protection de la jeunesse	Acc.	19	147	172	185	162	166	158	191	219	245	339	163
	Sous-total	19	147	172	185	162	166	158	191	219	245	339	163
Non spécifié	Acc.				1	1				1			
	Sous-total				1	1				1			
	Total	21	149	174	187	164	166	160	191	220	248	340	163



Code pénal social

		2000	2015	2016	2017	2018	2019	2020	2021	2022	2023	2024	2025
Vie privée du travailleur	Acc.									1			
	Sous-total									1			
Harcèlement au travail	Acc.			1	2	4	3	2	2	1	1	1	
	Sous-total			1	2	4	3	2	2	1	1	1	
Travail illégal	Acc.	1		1		2							
	Sous-total	1		1		2							
Fraude sociale aux cotisations (travail au noir)	Acc.		13	6	11	12	14	13	8	8	8	16	3
	Sous-total		13	6	11	12	14	13	8	8	8	16	3
Documents sociaux	Acc.								2				
	Sous-total								2				
Infr. contre foi publique en droit pénal social	Acc.		1	7	20	20	7	14	14	17	10	2	
	Sous-total		1	7	20	20	7	14	14	17	10	2	
Esroquerie en droit pénal social	Acc.		1	8	21	19	10	14	12	17	9	11	5
	Sous-total		1	8	21	19	10	14	12	17	9	11	5
Autres	Acc.		3	2		1	9	4	2	3	3		1
	Sous-total		3	2		1	9	4	2	3	3		1
	Total	1	18	25	54	58	43	47	40	47	31	30	9

Ivresse et alcool

		2000	2015	2016	2017	2018	2019	2020	2021	2022	2023	2024	2025
Ivresse publique	Acc.	89	155	182	188	191	161	115	120	135	130	159	65
	Sous-total	89	155	182	188	191	161	115	120	135	130	159	65
Servir de l'alcool à une personne ivre	Acc.			1									
	Sous-total			1									
Autres	Acc.	3											
	Sous-total	3											
	Total	92	155	183	188	191	161	115	120	135	130	159	65



Registre de population

		2000	2015	2016	2017	2018	2019	2020	2021	2022	2023	2024	2025
	Acc.	53	59	93	92	88	74	56	59	59	56	50	26
	Sous-total	53	59	93	92	88	74	56	59	59	56	50	26
	Total	53	59	93	92	88	74	56	59	59	56	50	26

Carte d'identité

		2000	2015	2016	2017	2018	2019	2020	2021	2022	2023	2024	2025
Pas en possession	Acc.	5	14	23	18	20	19	17	2	2	2	2	2
	Sous-total	5	14	23	18	20	19	17	2	2	2	2	2
Refus de présentation	Acc.	2	3	3	1		1	3					
	Sous-total	2	3	3	1		1	3					
Photo	Acc.					1							
	Sous-total					1							
Non spécifié	Acc.							1			1	1	
	Sous-total							1			1	1	
Autres	Acc.												1
	Sous-total												1
	Total	7	17	26	19	21	20	21	2	2	3	3	3



Santé publique

		2000	2015	2016	2017	2018	2019	2020	2021	2022	2023	2024	2025
Politique de la santé	Acc.								2				
	Sous-total								2				
Interdiction de fumer	Acc.		2					1					
	Sous-total		2					1					
Législation médicaments	Acc.		1				1		1	2	2	3	1
	Sous-total		1				1		1	2	2	3	1
Vente de tabac	Acc.									2		1	2
	Sous-total									2		1	2
Denrées alimentaires	Acc.		1					10	1		1		
	Sous-total		1					10	1		1		
Refus ou négligence respect mesures	Acc.							655	143	2			
	Sous-total							655	143	2			
Produits du tabac	Acc.												2
	Sous-total												2
Non spécifié	Acc.					1							
	Sous-total					1							
Autres	Acc.	2	1	4	1			62	1	2	2	5	1
	Sous-total	2	1	4	1			62	1	2	2	5	1
	Total	2	5	4	1	1	1	728	148	8	5	9	6



Travail

		2000	2015	2016	2017	2018	2019	2020	2021	2022	2023	2024	2025
Règlement général protection du travail	Acc.	1	1	1	1	1							
	Sous-total	1	1	1	1	1							
Commerce ambulant	Acc.		2	3	3	1	4	1	2		1		
	Sous-total		2	3	3	1	4	1	2		1		
Infractions mesure interdiction professionnelle	Acc.				1								
	Sous-total				1								
Fraude sociale aux cotisations (travail au noir)	Acc.	1					1	2	2		1	1	
	Sous-total	1					1	2	2		1	1	
Travailleurs étrangers	Acc.	1							1				
	Sous-total	1							1				
Non spécifié	Acc.				1								
	Sous-total				1								
Autres	Acc.	1	3	1	3	2	2	1	2	3	2		
	Sous-total	1	3	1	3	2	2	1	2	3	2		
	Total	4	6	5	9	4	7	4	7	3	4	1	

Protection des revenus publics

		2000	2015	2016	2017	2018	2019	2020	2021	2022	2023	2024	2025
Douane et accises	Acc.								1			1	
	Sous-total								1			1	
Fraude sociale aux allocations	Acc.								1				
	Sous-total								1				
Fraude TVA	Acc.										1		
	Sous-total										1		
Fraude fiscale - impôts sur le revenu	Acc.			1	1			1	1				
	Sous-total			1	1			1	1				
Fraude autres revenus publics	Acc.	1							1				
	Sous-total	1							1				
Non spécifié	Acc.	1					1						2
	Sous-total	1					1						2
	Total	2		1	1		1	1	4		1	3	



Législation économique

		2000	2015	2016	2017	2018	2019	2020	2021	2022	2023	2024	2025
Concurrence	Acc.											1	
	Sous-total											1	
Sociétés	Acc.		7	15	11	19	11	17	9	6	7	11	7
	Sous-total		7	15	11	19	11	17	9	6	7	11	7
Contrefaçon de droits de propriété intellectuelle	Acc.				1				1	1	1	1	
	Sous-total				1				1	1	1	1	
Autres	Acc.							2					
	Sous-total							2					
	Total		7	15	12	19	11	19	10	7	8	13	7

Pratiques commerciales

		2000	2015	2016	2017	2018	2019	2020	2021	2022	2023	2024	2025
Pratiques du marché et protection du consommateur	Acc.	15	2			1					1		
	Sous-total	15	2			1					1		
Autres	Acc.		2	2	6	4	5	2					
	Sous-total		2	2	6	4	5	2					
	Total	15	4	2	6	5	5	2			1		



Autres lois spéciales

		2000	2015	2016	2017	2018	2019	2020	2021	2022	2023	2024	2025
Transport	Acc.	1	2		3	2		3	6	1	4	2	
	Sous-total	1	2		3	2		3	6	1	4	2	
Loteries et jeux de hasard	Acc.	1											
	Sous-total	1											
Dégradation involontaire câbles télécommunication	Acc.		5	4	9	11	6	4	9	17	44	12	1
	Sous-total		5	4	9	11	6	4	9	17	44	12	1
Infractions Loi police chemins de fer	Acc.		4	8	15	161	8	2	2	7	16	5	7
	Sous-total		4	8	15	161	8	2	2	7	16	5	7
Moyens de communications électroniques	Acc.									1	1		
	Sous-total									1	1		
Autres	Acc.	6	5	5	3	4	3	3	11	3		3	
	Sous-total	6	5	5	3	4	3	3	11	3		3	
	Total	8	16	17	30	178	17	12	28	29	65	22	8

STATISTIQUES POLICIERES DE CRIMINALITE

LIEU DE PERPETRATION: ZONE DE POLICE

PZ DENDERMONDE

***ANNEXE III: DETAIL
FIGURES CRIMINELLES / PHENOMENES***



PZ DENDERMONDE

FC Vol moyen de transport

		2000	2015	2016	2017	2018	2019	2020	2021	2022	2023	2024	2025
Vol de voiture	Acc.	24	8	6	6	5	11	4	5	7	3	4	1
	Tent.	8	1	2	2	2	1	1	2		4		1
	Total	32	9	8	8	7	12	5	7	7	7	4	2
Vol de moto	Acc.	1	6	2	1		1	1				1	1
	Tent.												
	Total	1	6	2	1		1	1				1	1
Carjacking	Acc.	2						1					
	Tent.	1											
	Total	3						1					
Vol dans les garages	Acc.	4	2	2	1								
	Tent.												
	Total	4	2	2	1								
Vol de vélomoteur	Acc.	80	25	13	10	8	3	5	2	8	7	7	3
	Tent.	1		1			1						
	Total	81	25	14	10	8	4	5	2	8	7	7	3
Vol de vélo	Acc.	429	216	219	211	189	201	113	143	192	205	204	47
	Tent.	1	4	2	3		3			4		3	1
	Total	430	220	221	214	189	204	113	143	196	205	207	48



FC Cambriolage

		2000	2015	2016	2017	2018	2019	2020	2021	2022	2023	2024	2025
Cambriolage dans habitation	Acc.	77	54	62	52	55	41	41	41	37	38	49	22
	Tent.	44	41	32	36	36	32	21	21	20	18	25	11
	Total	121	95	94	88	91	73	62	62	57	56	74	33
Cambriolage ds entreprise ou commerce	Acc.	56	28	20	18	30	15	13	9	9	15	11	1
	Tent.	17	14	7	11	15	11	6	3	5	6	5	3
	Total	73	42	27	29	45	26	19	12	14	21	16	4
Cambriolage ds service public ou bâtiment administ	Acc.	22	8	9	20	15	9	5	6	5	6	5	2
	Tent.	6	2	7	11	7	1	3	3	1	4	1	
	Total	28	10	16	31	22	10	8	9	6	10	6	2
Vol au bélier	Acc.		2										
	Total		2										
Cambriolage dans bâtiment (total)	Acc.	151	90	91	90	100	65	59	56	51	59	65	25
	Tent.	66	57	46	58	58	44	30	27	26	28	31	14
	Total	217	147	137	148	158	109	89	83	77	87	96	39

FC Vol autre

		2000	2015	2016	2017	2018	2019	2020	2021	2022	2023	2024	2025
Vol à main armée	Acc.	4	3	4	5	4	1	4	4	4	4	3	4
	Tent.	4			1	1	6	2				1	
	Total	8	3	4	6	5	7	6	4	4	4	4	4
Vol avec violence sans arme	Acc.	17	22	21	24	11	14	18	11	15	26	19	10
	Tent.	3	4	4	5	9	2	4	10	5	5	8	1
	Total	20	26	25	29	20	16	22	21	20	31	27	11
Vol dans ou sur un véhicule	Acc.	71	60	90	56	33	47	52	41	29	40	33	19
	Tent.	8	15	8	5	5	10	14	5	9	6	12	4
	Total	79	75	98	61	38	57	66	46	38	46	45	23
Vol d'armes et explosifs	Acc.	5		2	2	2	4	1	5	1	3	4	2
	Total	5		2	2	2	4	1	5	1	3	4	2
Steaming	Acc.		1	2	1								
	Tent.					1							
	Total		1	2	1	1							



FC Vol autre

		2000	2015	2016	2017	2018	2019	2020	2021	2022	2023	2024	2025
Arrachage de sac à main	Acc.		1		3	1	1				1		
	Total		1		3	1	1				1		
Vol à l'arraché	Acc.	8	2	4	18	3	11	7	5	4	4	11	5
	Tent.			1							2		
Total	8	8	2	5	18	3	11	7	5	4	6	11	5
Vol à la tire	Acc.	60	53	37	30	28	20	11	12	12	8	7	2
	Tent.		3		1								
Total	60	60	56	37	31	28	20	11	12	12	8	7	2
Vol à l'étalage	Acc.	58	86	67	86	82	97	94	83	81	88	97	31
	Tent.	8	3	6	5	6	1	2	11	5	6	4	1
Total	66	66	89	73	91	88	98	96	94	86	94	101	32
Vol par ruse	Acc.	39	12	14	12	9	6	1	3	3	3	3	4
	Tent.	3	2	2	2					1			
Total	42	42	14	16	14	9	6	1	3	4	3	3	4
Vol de métaux	Acc.	1	9	4	9	7		3	6	2	7	9	
	Total	1	9	4	9	7		3	6	2	7	9	
Vol sur les chantiers	Acc.	8	6	4	8	11	7	5	9	9	14	8	
	Tent.	1					2				2		
Total	9	9	6	4	8	11	9	5	9	9	16	8	
Home-invasion	Acc.								1				
	Tent.											1	
Total									1			1	
Vol d'animaux	Acc.	5	4	4	1		6	4	3	1		1	
	Total	5	4	4	1		6	4	3	1		1	
Vol de cargaison	Acc.		1							1		1	
	Total		1							1		1	



Criminalité ICT

		2000	2015	2016	2017	2018	2019	2020	2021	2022	2023	2024	2025
Fraude de cartes de paiements	Acc.	3	11	10	7	6	8	10	4	9	4	8	3
	Tent.		4	2					1				
	Total	3	15	12	7	6	8	10	5	9	4	8	3
Phishing	Acc.		1	1	3	9	4	31	45	52	27	16	12
	Tent.					1		3	2	2			
	Total		1	1	3	10	4	34	47	54	27	16	12
Ransomware	Acc.						1	1					
	Tent.												
	Total						1	1					
Shouldersurfing	Acc.				3	1				1			
	Tent.												
	Total				3	1				1			
Skimming	Acc.			2		1	1	1		1			
	Tent.												
	Total			2		1	1	1		1			

FC Autre

		2000	2015	2016	2017	2018	2019	2020	2021	2022	2023	2024	2025
Violence contre les métiers d'intérêt général	Acc.	14	13	15	12	5	13	16	11	10	14	21	10
	Tent.							1					
	Total	14	13	15	12	5	13	17	11	10	14	21	10
Viol collectif	Acc.				1		2						
	Tent.												
	Total				1		2						
Graffiti	Acc.		10	14	15	5	4	7	8	23	10	8	2
	Tent.												
	Total		10	14	15	5	4	7	8	23	10	8	2
Dégradation de voiture	Acc.	17	169	206	163	159	190	119	104	116	117	138	45
	Tent.												
	Total	17	169	206	163	159	190	119	104	116	117	138	45
Rixe au couteau	Acc.	1	1	2			1	1			2		
	Tent.						2					1	
	Total	1	1	2			3	1			2	1	



PH Violence intrafamiliale (VIF)

		2000	2015	2016	2017	2018	2019	2020	2021	2022	2023	2024	2025
VIF: physique, dans le couple	Acc.	33	99	104	97	82	80	79	83	74	92	93	40
	Tent.					1			1	2		1	
	Total	33	99	104	97	83	80	79	84	76	92	94	40
VIF: physique, envers des descendants	Acc.	5	9	11	11	6	12	10	21	20	17	20	4
	Tent.						1						
	Total	5	9	11	11	6	13	10	21	20	17	20	4
VIF: physique, envers d'autres membres	Acc.	43	21	25	20	16	15	11	27	17	22	18	6
	Tent.								1				
	Total	43	21	25	20	16	15	11	28	17	22	18	6
VIF: sexuelle, dans le couple	Acc.			1	2	2	3	1	4	2	1		
	Tent.					1							
	Total			1	2	3	3	1	4	2	1		
VIF: sexuelle, envers des descendants	Acc.	3	2	3		8	5	4	3	2			
	Tent.												
	Total	3	2	3		8	5	4	3	2			
VIF: sexuelle, envers d'autres membres	Acc.		1	1		2	3	1	1	1			1
	Tent.												
	Total		1	1		2	3	1	1	1			1
VIF: psychique, dans le couple	Acc.	91	90	85	92	113	124	64	58	75	82	80	25
	Tent.												
	Total	91	90	85	92	113	124	64	58	75	82	80	25
VIF: psychique, envers des descendants	Acc.		2	1	2	4	2		5	2		6	
	Tent.												
	Total		2	1	2	4	2		5	2		6	
VIF: psychique, envers d'autres membres	Acc.		6	12	12	6	10	7	6	4	1	4	3
	Tent.												
	Total		6	12	12	6	10	7	6	4	1	4	3
VIF: économique, dans le couple	Acc.	1	11	17	9	13	16	6	12	8	5	13	2
	Tent.				1								
	Total	1	11	17	10	13	16	6	12	8	5	13	2
VIF: économique, envers des descendants	Acc.	1			2		1	1	2				
	Tent.												
	Total	1			2		1	1	2				
VIF: économique, envers d'autres membres	Acc.	36	9	6	9	7	5	4	3	6	6	8	2
	Tent.												
	Total	36	9	6	9	7	5	4	3	6	6	8	2



PH Hormones et dopage

		2000	2015	2016	2017	2018	2019	2020	2021	2022	2023	2024	2025
Dopage humain	Acc.	4		6	4	2	5	2	7	2	5		
	Total	4		6	4	2	5	2	7	2	5		
Engraissement illégal	Acc.	3		1			1	1		1			1
	Total	3		1			1	1		1			1

PH Drogues

		2000	2015	2016	2017	2018	2019	2020	2021	2022	2023	2024	2025
Vente de cocaïne	Acc.	1	6	5	9	12	8	24	21	32	26	38	15
	Tent.							1					
	Total	1	6	5	9	12	8	25	21	32	26	38	15
Import-export de cocaïne	Acc.	1	1		1		1			1			
	Total	1	1		1		1			1			
Production de drogues synthétiques	Acc.		2			1				1			
	Total		2			1				1			
Import-export de drogues synthétiques	Acc.	8	2							1	1		
	Total	8	2							1	1		
Vente de drogues synthétiques	Acc.	6	18	24	13	16	13	14	22	8	15	28	8
	Total	6	18	24	13	16	13	14	22	8	15	28	8
Production de cannabis (culture)	Acc.		4	5	1	3	1	3		5	2	1	1
	Total		4	5	1	3	1	3		5	2	1	1
Vente de cannabis en grande quantité	Acc.		1										
	Total		1										
Vente-traffic d'héroïne	Acc.		5	1		2		7	8	3	1	6	2
	Total		5	1		2		7	8	3	1	6	2



PH Trafic d'armes

		2000	2015	2016	2017	2018	2019	2020	2021	2022	2023	2024	2025
Commerce et production d'arme à feu et mun.	Acc.		1					1	1	3		1	
	Total		1					1	1	3		1	
Commerce et production d'arme non à feu	Acc.		2		1								
	Total		2		1								

PH Traite des êtres humains

		2000	2015	2016	2017	2018	2019	2020	2021	2022	2023	2024	2025
TEH - exploitation économique	Acc.		1		1					1			
	Total		1		1					1			
TEH - exploitation sexuelle	Acc.		1		1	1	3				3	1	
	Tent.											1	
	Total		1		1	1	3				3	2	

PH Violence dans l'espace public

		2000	2015	2016	2017	2018	2019	2020	2021	2022	2023	2024	2025
Violence physique (transport public)	Acc.	5	10	12	7	8	8	5	6	10	5	11	13
	Total	5	10	12	7	8	8	5	6	10	5	11	13
Violence physique (voie publique)	Acc.	92	95	91	93	90	87	68	77	95	61	81	48
	Tent.			1		1	2		2	2	2	3	1
	Total	92	95	92	93	91	89	68	79	97	63	84	49
Violence physique (autre endroit public)	Acc.	9	2	9	8	5	4	5	9	4	5	4	1
	Tent.										1		
	Total	9	2	9	8	5	4	5	9	4	6	4	1
Violence physique (endroit accessible au public)	Acc.	53	45	54	53	39	57	31	22	34	54	38	27
	Tent.	2				1							
	Total	55	45	54	53	40	57	31	22	34	54	38	27
Violence sexuelle (transport public)	Acc.		1	4		1	1		3	4	3	3	3
	Total		1	4		1	1		3	4	3	3	3



PH Violence dans l'espace public

		2000	2015	2016	2017	2018	2019	2020	2021	2022	2023	2024	2025
Violence sexuelle (voie publique)	Acc.	6	5	3	8	12	5	7	5	5	7	8	6
	Tent.	1											
	Total	7	5	3	8	12	5	7	5	5	7	8	6
Violence sexuelle (autre endroit public)	Acc.	2	1	1		4	1		2	3	3	2	
	Tent.												
	Total	2	1	1		4	1		2	3	3	2	
Violence sexuelle (endroit accessible au public)	Acc.	5	3	11	12	6	10	4	7	6	10	3	3
	Tent.										1		
	Total	5	3	11	12	6	10	4	7	6	11	3	3
Violence psychique (transport public)	Acc.	8	9	7	2	6	8	8	3	7	9	9	5
	Tent.												
	Total	8	9	7	2	6	8	8	3	7	9	9	5
Violence psychique (voie publique)	Acc.	57	64	76	66	60	60	53	57	73	64	94	47
	Tent.								1				
	Total	57	64	76	66	60	60	53	58	73	64	94	47
Violence psychique (autre endroit public)	Acc.	10	11	6	13	8	7	7	7	4	4	11	6
	Tent.												
	Total	10	11	6	13	8	7	7	7	4	4	11	6
Violence psychique (endroit accessible au public)	Acc.	38	31	37	34	31	40	29	23	30	39	45	23
	Tent.												
	Total	38	31	37	34	31	40	29	23	30	39	45	23
Vol à main armée (transport public)	Acc.	1	1	1							1		
	Tent.					1							
	Total	1	1	1		1					1		
Vol à main armée (voie publique)	Acc.		1	1	4	1		2	1	3	2	2	3
	Tent.	1					1						
	Total	1	1	1	4	1	1	2	1	3	2	2	3
Vol à main armée (autre endroit public)	Acc.												1
	Tent.						2						
	Total						2						1
Vol à main armée (endroit accessible au public)	Acc.	3			1	1	1					1	
	Tent.	2			1		2						
	Total	5			2	1	3					1	
Vol avec violence sans arme (transport public)	Acc.		2		3		1				1	2	1
	Tent.	1	1										
	Total	1	3		3		1				1	2	1



PH Violence dans l'espace public

		2000	2015	2016	2017	2018	2019	2020	2021	2022	2023	2024	2025
Vol avec violence sans arme (voie publique)	Acc.	9	6	9	15	7	4	3	5	2	2	3	5
	Tent.	1	1	1	1	1		1	2	1	1		1
	Total	10	7	10	16	8	4	4	7	3	3	3	6
Vol avec violence sans arme (autre endroit public)	Acc.				1		1	1				3	
	Tent.												
	Total				1		1	1				3	
Vol avec violence sans arme (endr. acces. au pub.)	Acc.	6	8	8	2	1	2	4		3	2	2	
	Tent.								1	1		1	
	Total	6	8	8	2	1	2	4	1	4	2	3	

PH Autre

		2000	2015	2016	2017	2018	2019	2020	2021	2022	2023	2024	2025
Faux policiers	Acc.										1	2	
	Tent.											1	
	Total										1	3	
Terrorisme, extrémisme et radicalisme	Acc.			1	1	1	1			3	1	4	
	Tent.												
	Total			1	1	1	1			3	1	4	
Cyberharcèlement	Acc.	16	5	4	7	6	9	21	15	10	12	5	5
	Tent.												
	Total	16	5	4	7	6	9	21	15	10	12	5	5
Fraude à l'identité	Acc.	3	24	27	9	16	21	21	27	26	38	37	22
	Tent.			3		2	1	1	1				3
	Total	3	24	30	9	18	22	22	28	26	38	37	25

STATISTIQUES POLICIERES DE CRIMINALITE

LIEU DE PERPETRATION: ZONE DE POLICE

PZ DENDERMONDE

***ANNEXE IV: FAITS ENREGISTRES
NON CRIMINELS***



PZ DENDERMONDE

Faits non criminels

Maladies / Décès / Disparition

	2000	2015	2016	2017	2018	2019	2020	2021	2022	2023	2024	2025
Suicide	30	39	47	53	41	45	37	36	30	34	28	16
Personne malade	5	64	70	71	79	100	71	84	86	94	108	60
Décès suspect	2	8	5	9	7	12	7	2	12	8	9	3
Décès naturel	11	13	7	11	8	14	5	6	5	3	8	3
Disparition (personne disparue)	19	24	25	26	24	12	12	20	17	22	20	9
Accident (sauf roulage)	26	51	59	44	36	24	8	4	4	3	3	1
Cadavre non identifié				2	1	1	1					
Sécurité des travailleurs (accident du travail)										2	4	1
Non spécifié											1	
Autres	49		1	1	1			1				
Total	142	199	214	217	197	208	141	153	154	166	181	93

Appels

	2000	2015	2016	2017	2018	2019	2020	2021	2022	2023	2024	2025
Alarme	138	2	5	2	2	1						
Appels	15	4	10	5	9	4	7	6	4	3	4	1
Total	153	6	15	7	11	5	7	6	4	3	4	1

Problèmes sociaux

	2000	2015	2016	2017	2018	2019	2020	2021	2022	2023	2024	2025
Différends familiaux	191	319	331	325	287	239	159	185	146	155	139	86
Différend (pas de coups)	171	190	217	218	233	197	147	169	139	95	83	28
Affaire civile	14	33	34	23	34	61	31	41	36	29	20	19
Protection de la jeunesse	29	7	9	14	7	12	5	6	15	11	10	5
Autres	26	24	34	33	25	18	8	15	27	9	8	3
Total	431	573	625	613	586	527	350	416	363	299	260	141

Catastrophes



Catastrophes

	2000	2015	2016	2017	2018	2019	2020	2021	2022	2023	2024	2025
Fuite de gaz		4	4	2	1	3	2	1		1		1
Eboulement		1	1			1			2	2		
Inondation					1							
Dégâts tempête	3	12		4	5	11	5	6	8	10	4	2
Problèmes causés par l'eau		1	1	1								
Dégâts eau		1	2	1	1	2	1	1				
Autres									2			
Total	3	19	8	8	8	17	8	8	12	13	4	3

Ordre public

	2000	2015	2016	2017	2018	2019	2020	2021	2022	2023	2024	2025
Troubles	3	12	28	20	38	23	34	29	18	11	6	13
Autres	1	1				1	1					
Total	4	13	28	20	38	24	35	29	18	11	6	13

Agissements suspects

	2000	2015	2016	2017	2018	2019	2020	2021	2022	2023	2024	2025
	19	42	21	25	22	38	20	20	18	13	11	3
Total	19	42	21	25	22	38	20	20	18	13	11	3

Objets trouvés

	2000	2015	2016	2017	2018	2019	2020	2021	2022	2023	2024	2025
	190	227	305	267	219	237	214	219	245	243	266	116
Total	190	227	305	267	219	237	214	219	245	243	266	116

Objets perdus

	2000	2015	2016	2017	2018	2019	2020	2021	2022	2023	2024	2025
	877	1.584	1.645	1.634	1.282	1.007	919	893	984	1.019	913	318
Total	877	1.584	1.645	1.634	1.282	1.007	919	893	984	1.019	913	318

Autres non-infractions

	2000	2015	2016	2017	2018	2019	2020	2021	2022	2023	2024	2025
--	------	------	------	------	------	------	------	------	------	------	------	------



Autres non-infractions

	2000	2015	2016	2017	2018	2019	2020	2021	2022	2023	2024	2025
Ordonnance de capture	1		1			2	1	1				
Réhabilitation	1											
Non-respect des conditions	2	1	10	3	5	18	7	8	12	11	13	15
Procès-verbal d'information	29	38	29	31	27	20	19	16	10	8	16	5
Notification		214	217	187	113	74	91	148	134	138	113	95
Dégradation involontaire câbles (non-télécom)		34	27	26	36	31	15	11	21	29	20	2
Comportement lié à une radicalisation violente						1						
Demande signalement surveillance électronique							1		21	47	39	2
Fonction de contrôle armes			1	1			3	31	17	9	11	18
Non spécifié					1					2		
Autres non infractions	30											
Total	63	287	285	248	182	146	137	215	215	244	212	137