

STATISTIQUES POLICIERES DE CRIMINALITE

LIEU DE PERPETRATION: ZONE DE POLICE

PZ NINOVE

2000 - 1er Semestre 2025

Police fédérale - DGRIDRIIBIPOL

STATISTIQUES POLICIERES DE CRIMINALITE

LIEU DE PERPETRATION: ZONE DE POLICE

PZ NINOVE

PARTIE I : INFRACTIONS JUDICIAIRES

CRIMINALITE ENREGISTREE COMMISE AU NIVEAU DE LA ZONE DE POLICE



PZ NINOVE

	2000	2015	2016	2017	2018	2019	2020	2021	2022	2023	2024	2025
Nombre total des délits	2.721	2.788	2.640	2.749	2.540	2.574	3.043	2.649	2.552	2.396	2.818	1.328



FPF/DGR/DRI/BIPOL - Statistiques policières de criminalité (date de clôture: 31/10/2025)

Les données pour les années 2001 jusqu'à 2014 ne sont plus publiées mais restent disponibles sur demande auprès du service BIPOL.

Les données pour 2025 ne concernent que le 1er semestre.



PZ NINOVE

	2000	2015	2016	2017	2018	2019	2020	2021	2022	2023	2024	2025
Vol et extorsion	682	829	700	747	678	549	432	447	597	483	630	255
Dégradation de la propriété	281	307	280	287	312	238	196	175	205	174	203	147
Infr. contre l'intégrité physique	175	238	246	268	219	248	214	220	252	277	289	126
Fraude	705	141	131	151	148	220	236	157	177	205	301	132
Drogues	165	225	259	185	249	269	293	214	244	208	262	126
Registre de population	56	186	173	218	186	221	169	203	166	235	193	80
Infr. contre la sécurité publique	103	128	125	129	115	91	84	79	92	98	113	54
Infr. contre autres valeurs morales et sentiments	53	127	90	79	59	103	87	106	76	113	131	72
Santé publique	2	4					719	311	13	2	1	
Législation sur les étrangers	19	55	97	143	121	97	82	115	102	81	82	30
Criminalité informatique		36	35	37	33	55	104	166	142	93	107	93
Protection de la jeunesse	10	110	90	94	64	71	61	69	61	66	122	44
Environnement	44	84	60	41	40	65	76	36	48	46	35	21
Ivresse et alcool	53	59	67	61	24	81	45	47	41	35	58	19
Armes et explosifs	22	43	44	46	84	40	51	81	58	42	51	15
Infr. contre la foi publique	55	51	52	58	54	36	29	38	63	47	64	29
Infr. contre la famille	78	38	22	49	24	54	39	40	53	47	35	25
Infr. contre les moeurs	47	25	39	43	43	41	31	48	42	46	41	15
Infr. contre l'autorité publique	18	41	63	39	30	30	30	36	41	32	47	17
Autres lois spéciales	14	11	12	30	11	13	25	25	17	17	18	6
Protection de la personne	27	13	6	8	9	9	9	6	4	10	7	7
Code pénal social	8	8	14	7	11	8	4	10	4	7	6	1
Législation économique		5	4	8	9	13	9	6	12	13		
Travail	30	9	7	7	2	6	4	4	4	1	2	1
Carte d'identité	6	3	13	9	2	2	7	1	4	1	10	8
Contravention Code pénal	60											1
Infr. contre la liberté individuelle	1	3	3	2	3	5	1	3	4	5	3	2
Loi du football									24	2		1
Infr. relative au statut juridique de l'enfant	1	3		2	7	1	3	3		3		
Hormones et dopage		2	2	1	1	3	2	1			2	
Exercice illégal de l'autorité publique	1		2		1	1	1	1	2	2		
Protection des revenus publics	1	3			1	1			1		1	
Traite des êtres humains			1			1		1	2	3		
Pratiques commerciales	4		1						1		1	
Infr. contre la Sécurité de l'Etat			1								1	1
Législation sur les élections						1					2	
Autres infractions Code pénal		1	1									
Sécurité privée										2		
Marchand de sommeil						1						
Sous-total	2.721	2.788	2.640	2.749	2.540	2.574	3.043	2.649	2.552	2.396	2.818	1.328
Contravention règlement policier local		27	212	77	69	46	301	89	92	112	131	53
Sous-total		27	212	77	69	46	301	89	92	112	131	53
Total	2.721	2.815	2.852	2.826	2.609	2.620	3.344	2.738	2.644	2.508	2.949	1.381

FPF/DGR/DRI/BIPOL - Statistiques policières de criminalité (date de clôture: 31/10/2025)

Les données pour les années 2001 jusqu'à 2014 ne sont plus publiées mais restent disponibles sur demande auprès du service BIPOL.

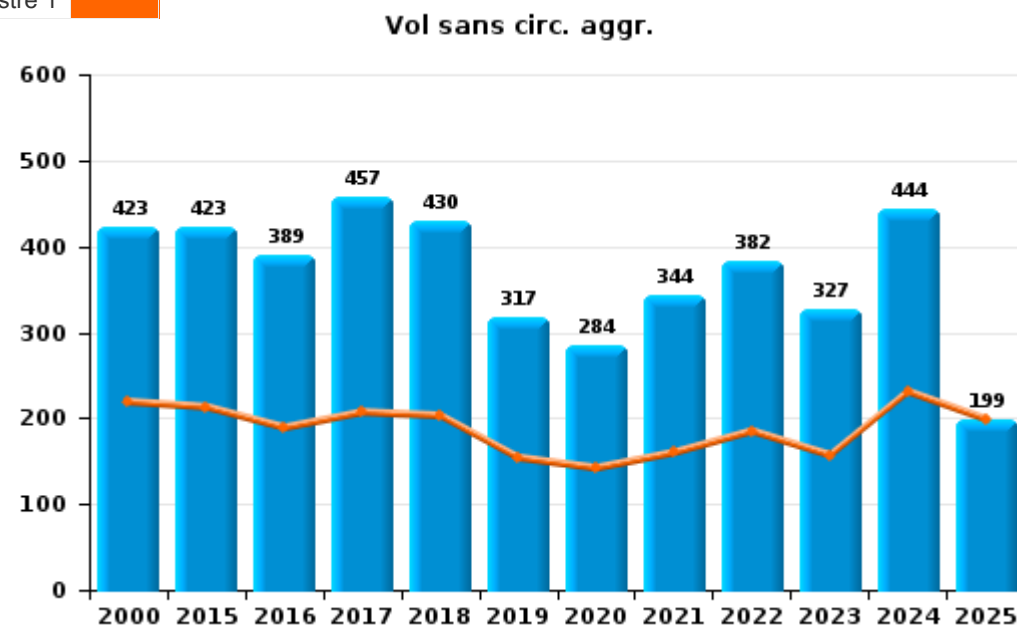
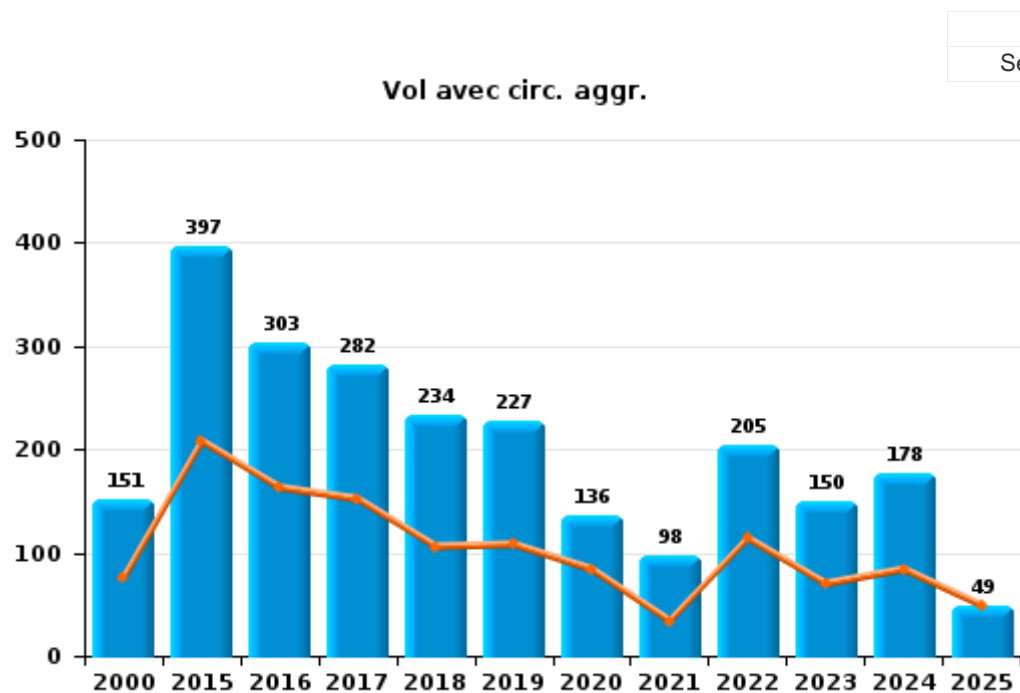
Les données pour 2025 ne concernent que le 1er semestre.



I.1. Catégorie des infractions : Vol et extorsion (top 5 des infractions au niveau national 2024)

PZ NINOVE

	2000	2015	2016	2017	2018	2019	2020	2021	2022	2023	2024	2025
Vol sans circ. agr.	423	423	389	457	430	317	284	344	382	327	444	199
Vol avec circ. agr.	151	397	303	282	234	227	136	98	205	150	178	49
Vol non spécifié	106	1	2									
Extorsion	1	8	6	8	14	5	12	5	10	6	8	7
Autres	1											
Total	682	829	700	747	678	549	432	447	597	483	630	255



FPF/DGR/DRI/BIPOL - Statistiques policières de criminalité (date de clôture: 31/10/2025)
 Les données pour les années 2001 jusqu'à 2014 ne sont plus publiées mais restent disponibles sur demande auprès du service BIPOL.
 Les données pour 2025 ne concernent que le 1er semestre.



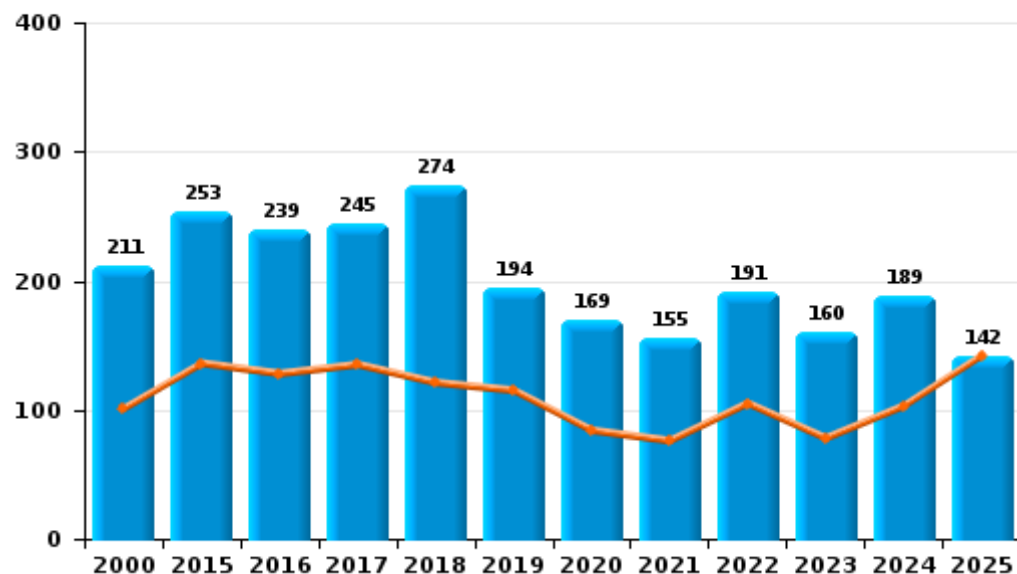
I.2. Catégorie des infractions : Dégradation de la propriété (top 5 des infractions au niveau national 2024)

PZ NINOVE

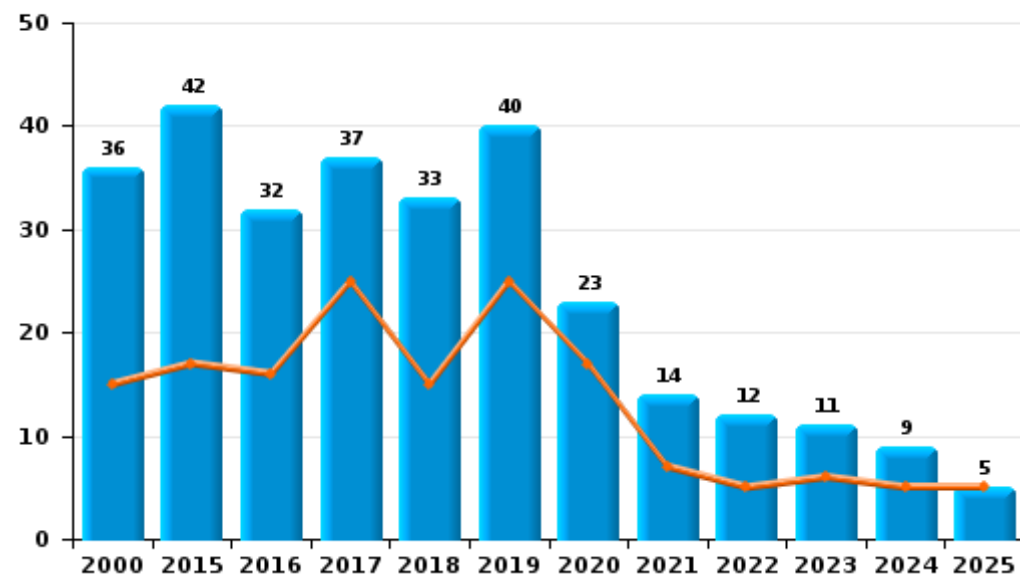
	2000	2015	2016	2017	2018	2019	2020	2021	2022	2023	2024	2025
Vandalisme	211	253	239	245	274	194	169	155	191	160	189	142
Incendie involontaire	29	34	27	33	28	33	17	8	4	4	2	2
Destruction, dénaturation, dégradation	34	12	9	5	5	4	4	5	2	3	5	
Incendie volontaire	7	8	5	4	5	7	6	6	8	7	7	3
Destruction par explosion volontaire								1				
Total	281	307	280	287	312	238	196	175	205	174	203	147

Année	■
Semestre 1	■

Vandalisme



Incendie



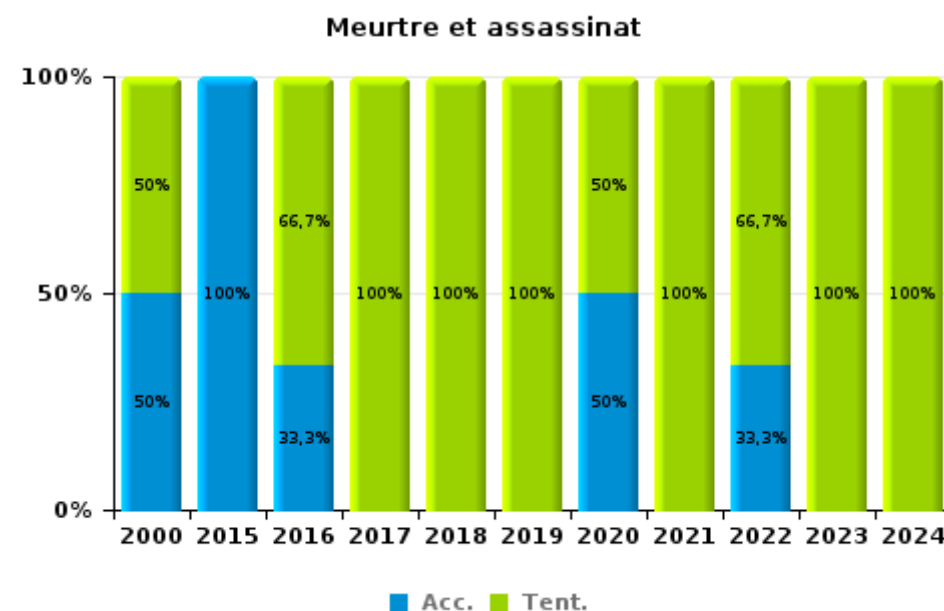
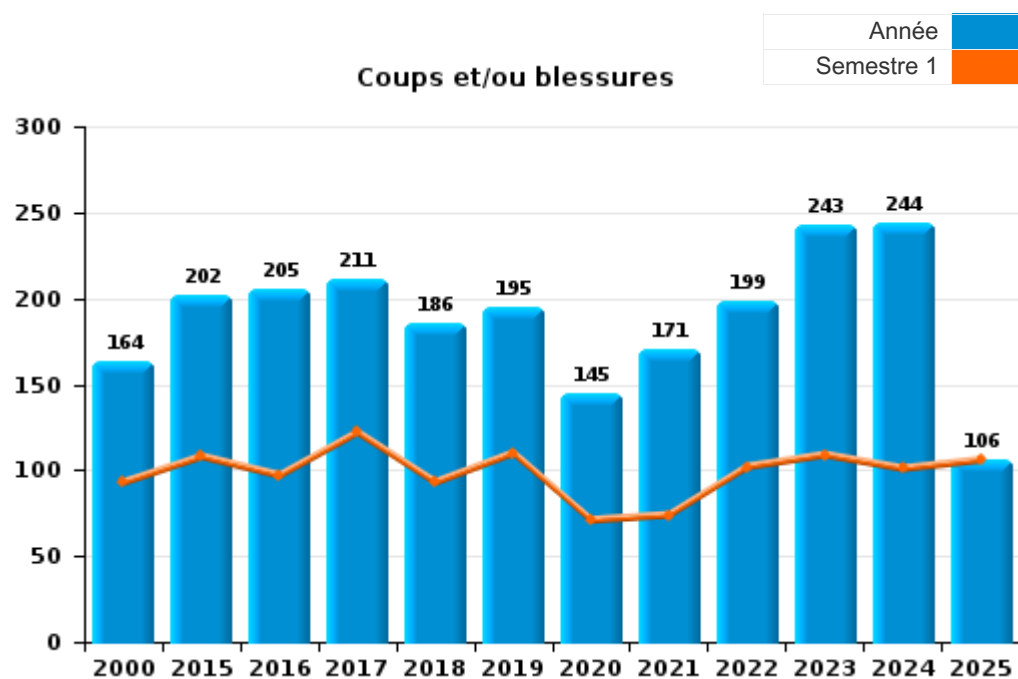
FPF/DGR/DRI/BIPOL - Statistiques policières de criminalité (date de clôture: 31/10/2025)
 Les données pour les années 2001 jusqu'à 2014 ne sont plus publiées mais restent disponibles sur demande auprès du service BIPOL.
 Les données pour 2025 ne concernent que le 1er semestre.



I.3. Catégorie des infractions : Infr. contre l'intégrité physique (top 5 des infractions au niveau national 2024)

PZ NINOVE

	2000	2015	2016	2017	2018	2019	2020	2021	2022	2023	2024	2025
Coups et/ou blessures	164	202	205	211	186	195	145	171	199	243	244	106
Autres	9	34	38	55	31	51	67	41	50	32	44	20
Meurtre et assassinat	2	2	3	2	2	2	2	8	3	2	1	
Total	175	238	246	268	219	248	214	220	252	277	289	126



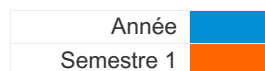
FPF/DGR/DRI/BIPOL - Statistiques policières de criminalité (date de clôture: 31/10/2025)
 Les données pour les années 2001 jusqu'à 2014 ne sont plus publiées mais restent disponibles sur demande auprès du service BIPOL.
 Les données pour 2025 ne concernent que le 1er semestre.



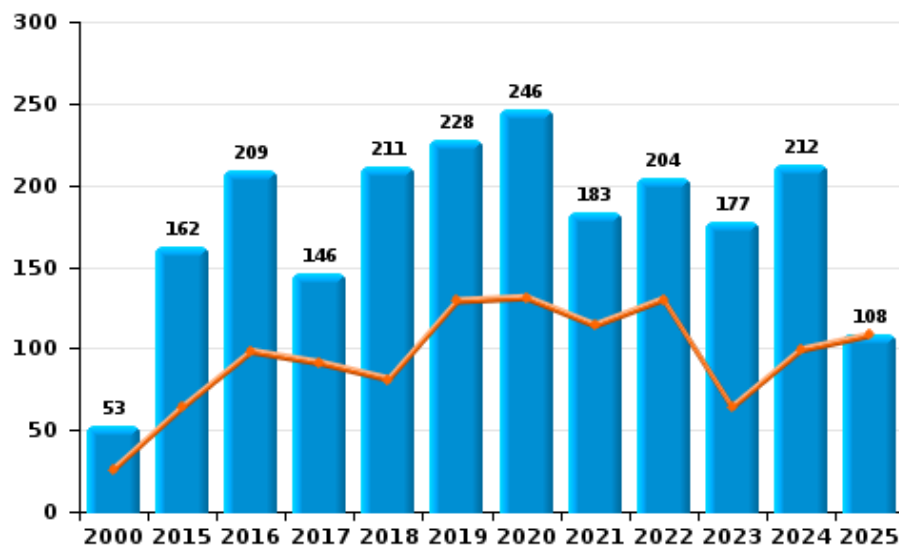
I.4. Catégorie des infractions : Drogues (top 5 des infractions au niveau national 2024)

PZ NINOVE

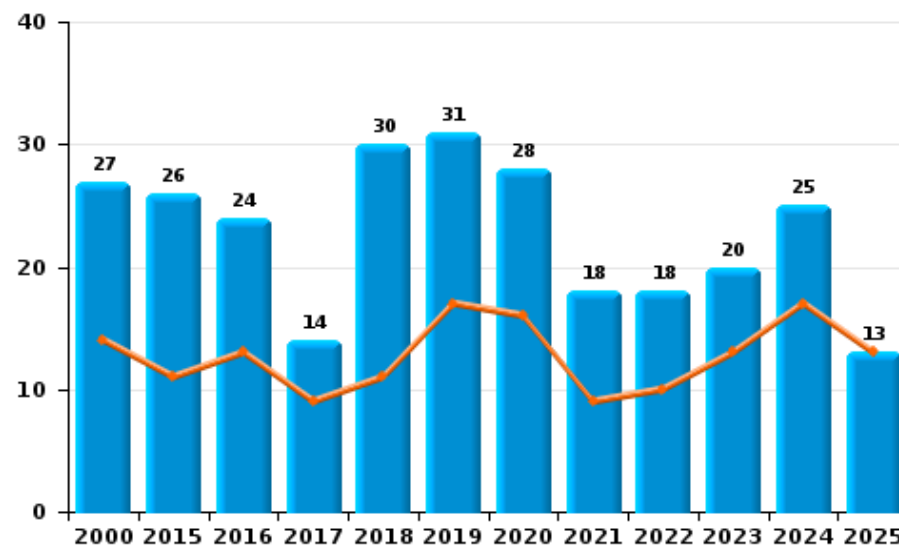
	2000	2015	2016	2017	2018	2019	2020	2021	2022	2023	2024	2025
Détention	53	162	209	146	211	228	246	183	204	177	212	108
Commerce	27	26	24	14	30	31	28	18	18	20	25	13
Usage	80	6	9	8	2	2	7	3	14	1	9	2
Autres	2	19	13	15	4	3	8	7	7	4	12	3
Fabrication		9	1	2	2	2	2	2	1	4	3	
Importation et exportation	3	3	3			3	2	1		2	1	
Total	165	225	259	185	249	269	293	214	244	208	262	126



Détention



Commerce





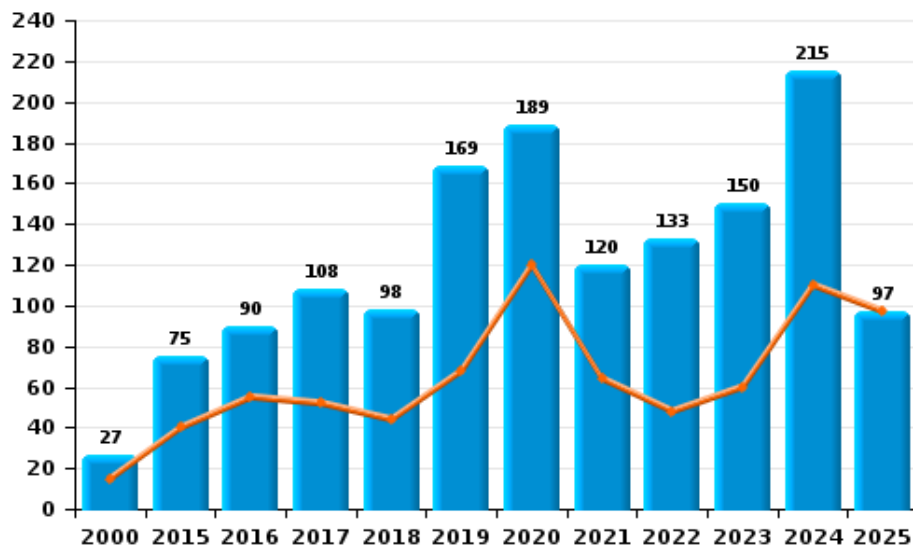
I.5. Catégorie des infractions : Fraude (top 5 des infractions au niveau national 2024)

PZ NINOVE

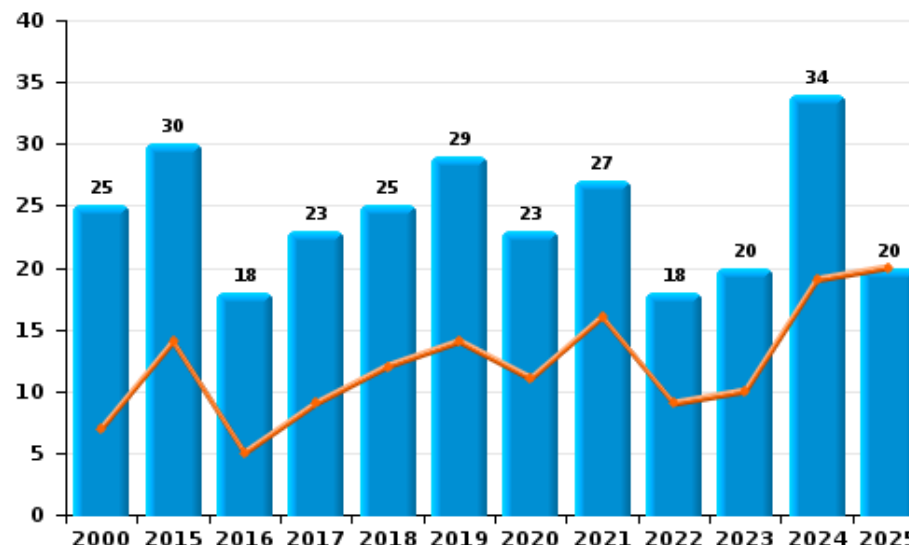
	2000	2015	2016	2017	2018	2019	2020	2021	2022	2023	2024	2025
Abus de confiance et infr. apparentées	25	30	18	23	25	29	23	27	18	20	34	20
Détournement et destruction frauduleuse	633	7	12	8	8	8	6	4	9	6	2	1
Escroquerie	27	75	90	108	98	169	189	120	133	150	215	97
Fraudes: Autres	9	5	2	4	4	4	12	6	9	23	43	12
Grivèlerie	7	5	2		2	4	2		6	3	4	
Infr. liées à l'insolvabilité		15	3	3		3	1		1	1	2	2
Recel	4	4	4	5	11	3	3		1	2	1	
Total	705	141	131	151	148	220	236	157	177	205	301	132



Escroquerie



Abus de confiance et infr. apparentée



FPF/DGR/DRI/BIPOL - Statistiques policières de criminalité (date de clôture: 31/10/2025)
 Les données pour les années 2001 jusqu'à 2014 ne sont plus publiées mais restent disponibles sur demande auprès du service BIPOL.
 Les données pour 2025 ne concernent que le 1er semestre.

STATISTIQUES POLICIERES DE CRIMINALITE

LIEU DE PERPETRATION: ZONE DE POLICE

PZ NINOVE

PARTIE II : FIGURES CRIMINELLES / PHENOMENES



PZ NINOVE

FC Vol moyen de transport

	2000	2015	2016	2017	2018	2019	2020	2021	2022	2023	2024	2025
Vol de voiture	17	16	10	10	6	10	2	3	4	8	6	2
Vol de moto	1	4	1		1	2				2	1	
Homejacking	1				1				1			
Vol dans les garages		1		2	1			1	1			
Vol de vélomoteur	31	12	11	5	2	2	4	2	2	6	9	1
Vol de vélo	69	123	91	142	101	39	55	49	74	37	53	23

FC Cambriolage

	2000	2015	2016	2017	2018	2019	2020	2021	2022	2023	2024	2025
Cambriolage dans habitation	91	155	89	85	110	113	70	42	103	81	82	21
Cambriolage ds entreprise ou commerce	59	41	27	27	24	32	13	8	19	10	17	4
Cambriolage ds service public ou bâtiment administ	13	14	6	25	17	16	11	1	3	3	5	2
Vol au bélier				1				1				
Cambriolage dans bâtiment (total)	162	210	122	137	150	161	94	51	125	94	104	27



FC Vol autre

	2000	2015	2016	2017	2018	2019	2020	2021	2022	2023	2024	2025
Vol à main armée	4	2	10	7	4	3	5	2	6	7	9	3
Vol avec violence sans arme	6	25	27	19	33	19	18	13	14	17	21	6
Vol dans ou sur un véhicule	54	112	53	64	42	26	24	36	35	21	60	10
Vol d'armes et explosifs	2	4	1	1	3	1	1	3	3	5	2	1
Steaming			3	1			2		1		1	1
Arrachage de sac à main	1	1	2		2	1		1			1	
Vol à l'arraché	13	5	9	6	7	4	1	2	4	4	5	2
Vol à la tire	83	50	33	38	32	41	27	17	16	17	20	9
Vol à l'étalage	27	77	92	112	117	70	100	100	132	113	151	59
Vol par ruse	17	11	2	1	9	7	2	4	6	3	6	3
Vol de métaux	5	10	1	2	1	2	2	4	5	3	5	1
Vol sur les chantiers	1	7	3	6	4	1	2	5	6	2	3	2
Home-invasion		1			2	2					1	
Vol d'animaux	2	4	4	3	6	5	3	3	1	3	3	2
Vol de cargaison		3	1	1				1				

Criminalité ICT

	2000	2015	2016	2017	2018	2019	2020	2021	2022	2023	2024	2025
Fraude de cartes de paiements	4	13	10	17	8	18	11	13	11	10	14	2
Phishing						1	28	71	51	20	21	34
Ransomware					2	1						
Shouldersurfing						1				1		
Skimming				1								



FC Autre

	2000	2015	2016	2017	2018	2019	2020	2021	2022	2023	2024	2025
Violence contre les métiers d'intérêt général	4	3	9	6	9	7	2	4	11	11	9	7
Viol collectif				1								
Graffiti	1	1	2	6	20	3	9		10	1	2	9
Dégradation de voiture	7	134	96	131	111	79	82	71	97	83	100	53
Rixe au couteau			1	1			2	2	5	3	1	

PH Violence intrafamiliale (VIF)

	2000	2015	2016	2017	2018	2019	2020	2021	2022	2023	2024	2025
VIF: physique, dans le couple	17	60	66	75	69	68	52	58	73	82	86	39
VIF: physique, envers des descendants	2	1	5	8	10	10	6	13	7	19	16	4
VIF: physique, envers d'autres membres	35	16	15	8	9	7	8	18	16	13	19	8
VIF: sexuelle, dans le couple					1			3	1	1	1	
VIF: sexuelle, envers des descendants	1	2	3		2	1	2	2	2			
VIF: sexuelle, envers d'autres membres	1											
VIF: psychique, dans le couple	54	45	25	50	32	57	42	51	63	67	44	29
VIF: psychique, envers des descendants		1	1	1			1	2		2	4	2
VIF: psychique, envers d'autres membres							1	2	3	1		2
VIF: économique, dans le couple		2		1	2	2	1	8	2	4	5	2
VIF: économique, envers des descendants		1					1	1			2	
VIF: économique, envers d'autres membres	27	2	4	3	3	1	4	5	4	3	3	6



PH Hormones et dopage

	2000	2015	2016	2017	2018	2019	2020	2021	2022	2023	2024	2025
Dopage humain		2	2	1	1	3	3	2			3	
Engraissement illégal									2			

PH Drogues

	2000	2015	2016	2017	2018	2019	2020	2021	2022	2023	2024	2025
Vente de cocaïne		4	2	3	5	3	4	4	1	4	3	1
Import-export de cocaïne			1									
Production de drogues synthétiques						1						
Import-export de drogues synthétiques			1			2				2		
Vente de drogues synthétiques	9	6	5	6	4	13	7	4	3	4	7	1
Production de cannabis (culture)		1		2			1			1	2	
Vente de cannabis en grande quantité		1			1	2	1		1			
Vente-traffic d'héroïne		3	4		1				1			

PH Trafic d'armes

	2000	2015	2016	2017	2018	2019	2020	2021	2022	2023	2024	2025
Commerce et production d'arme à feu et mun.		1	1									1
Commerce et production d'arme non à feu				2								

PH Traite des êtres humains

	2000	2015	2016	2017	2018	2019	2020	2021	2022	2023	2024	2025
TEH - exploitation économique									1			
TEH - exploitation sexuelle	2		3	1		1		3	1	3		



PH Violence dans l'espace public

	2000	2015	2016	2017	2018	2019	2020	2021	2022	2023	2024	2025
Violence physique (transport public)	1	2	6	1	6	3	3	6	5	2	9	1
Violence physique (voie publique)	47	83	83	85	58	58	42	55	71	73	78	37
Violence physique (autre endroit public)	2	8	5	8	5	11	8	4	5	9	12	6
Violence physique (endroit accessible au public)	51	37	39	26	27	30	18	16	24	39	25	4
Violence sexuelle (transport public)		1	1		1		1			1	2	
Violence sexuelle (voie publique)	4	3	4	4	7	4	2	2	3	6		2
Violence sexuelle (autre endroit public)	2		2	1	2		1		3	4	2	1
Violence sexuelle (endroit accessible au public)	5	5	5	3	7	6		5	3	4	7	1
Violence psychique (transport public)		4	4	2	1	4	3	5	2	3	5	2
Violence psychique (voie publique)	46	77	62	61	42	49	43	41	59	45	71	22
Violence psychique (autre endroit public)	14	8	17	11	5	5	7	5	3	8	7	6
Violence psychique (endroit accessible au public)	34	25	28	22	25	26	14	14	15	18	15	5
Vol à main armée (transport public)			1			1						
Vol à main armée (voie publique)	1		1	3	1		1		2	3	3	1
Vol à main armée (autre endroit public)				1	1	1	2					1
Vol à main armée (endroit accessible au public)	2	2	5	2	1		1	2	3	2	2	
Vol avec violence sans arme (transport public)		1	1		1	2	2				5	1
Vol avec violence sans arme (voie publique)	4	7	17	9	12	3	6	5	4	4	3	
Vol avec violence sans arme (autre endroit public)		4	2	1		2	3	2			1	
Vol avec violence sans arme (endr. acces. au pub.)		7	6	4	8	4	1	1	2	5	6	1



PH Autre

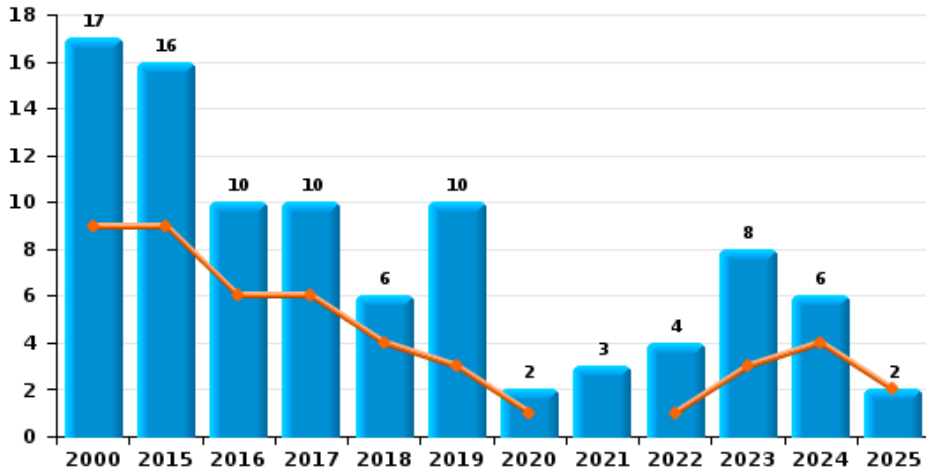
	2000	2015	2016	2017	2018	2019	2020	2021	2022	2023	2024	2025
Faux policiers			1			2	1	1			1	1
Terrorisme, extrémisme et radicalisme			2		1	1		1		1	2	3
Cyberharcèlement	5	15	13	10	14	12	13	16	11	14	14	26
Fraude à l'identité	10	26	21	31	33	28	23	27	29	25	39	18



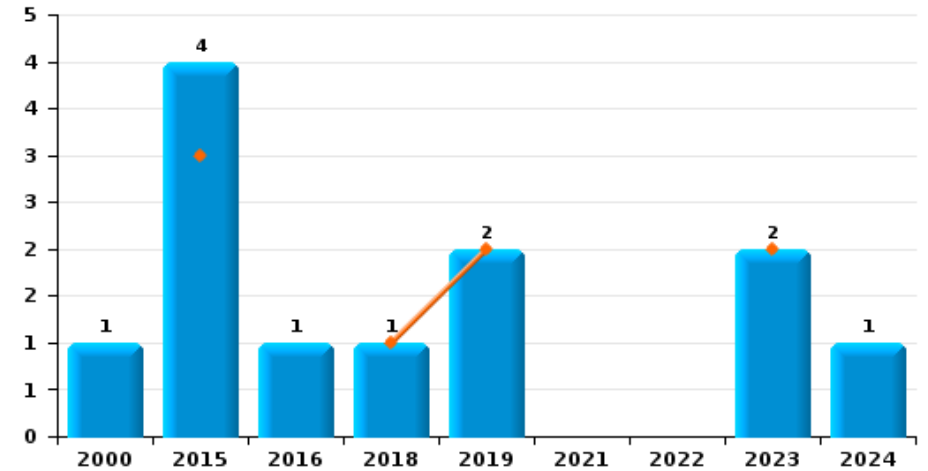
PZ NINOVE

Année	■
Semestre 1	■

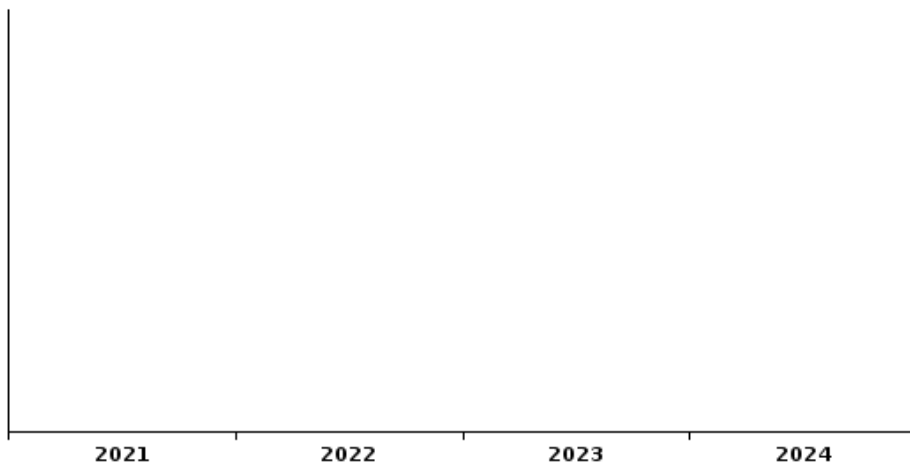
Vol de voiture



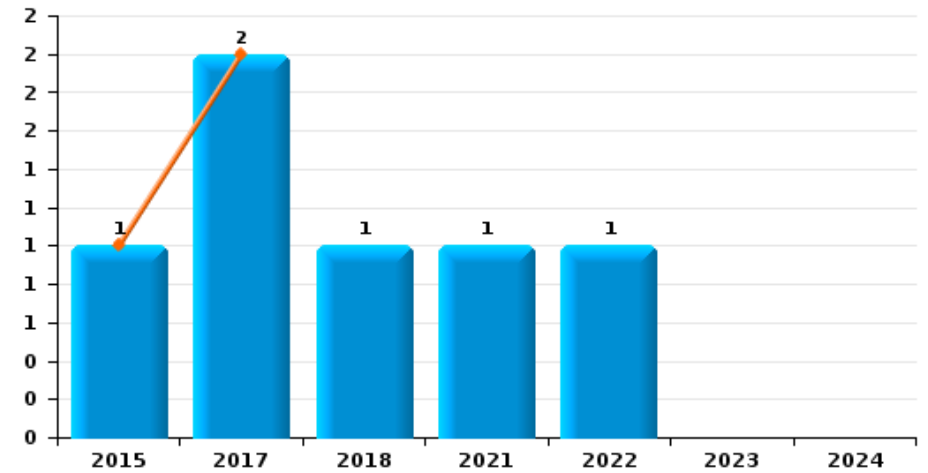
Vol de moto



Carjacking



Vol dans les garages

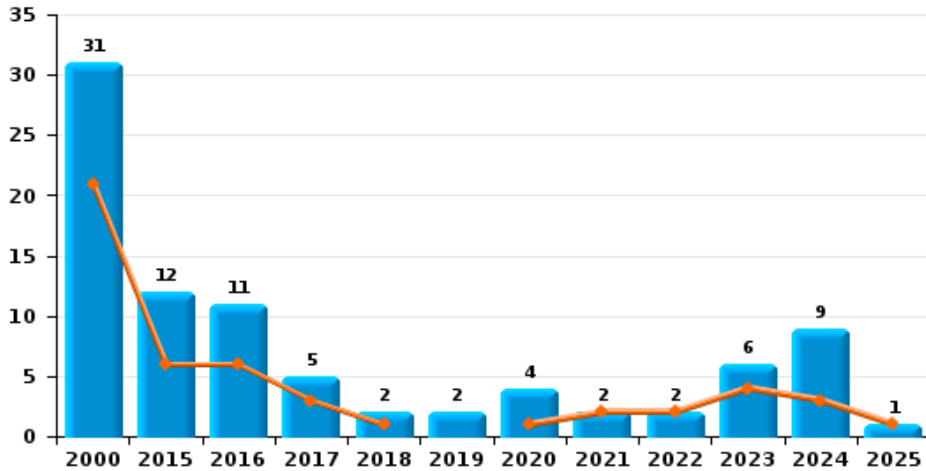




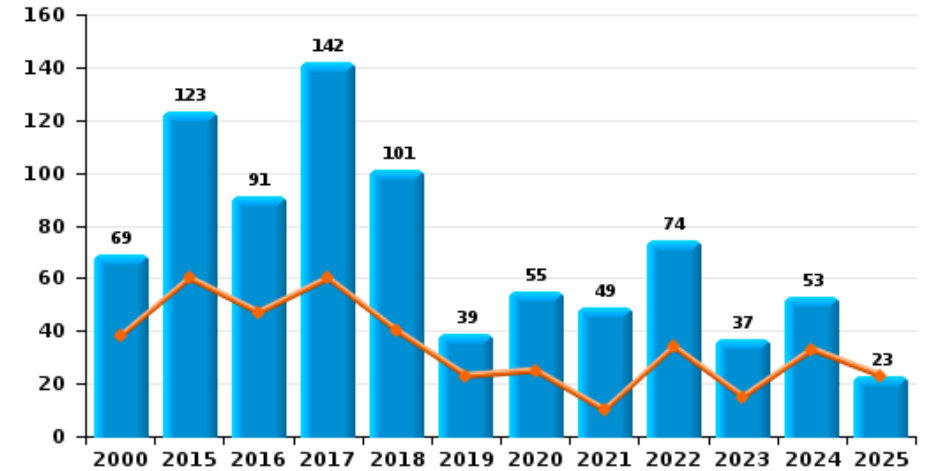
PZ NINOVE

Année	■
Semestre 1	■

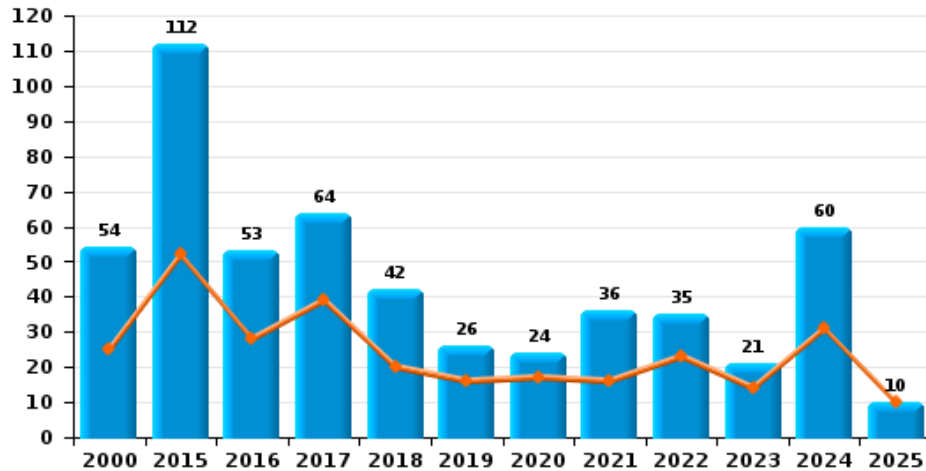
Vol de vélomoteur



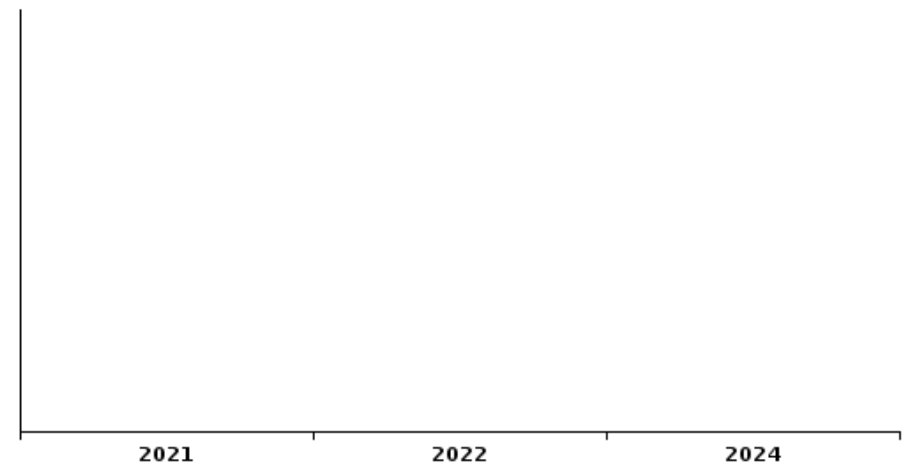
Vol de vélo



Vol dans ou sur un véhicule



Sacjacking dans une voiture

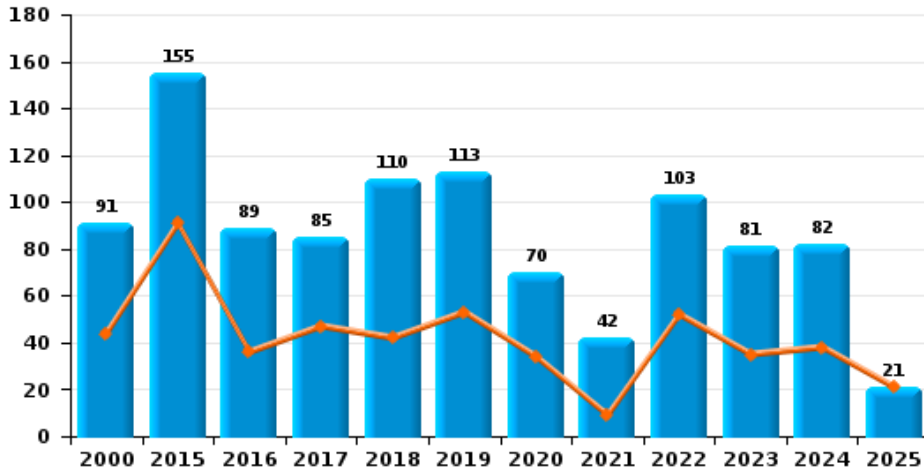




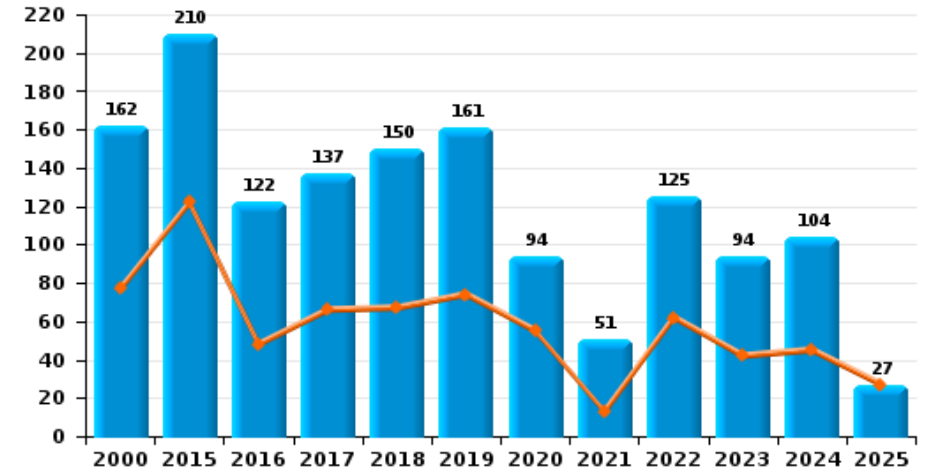
PZ NINOVE

Année ■
Semestre 1 ■

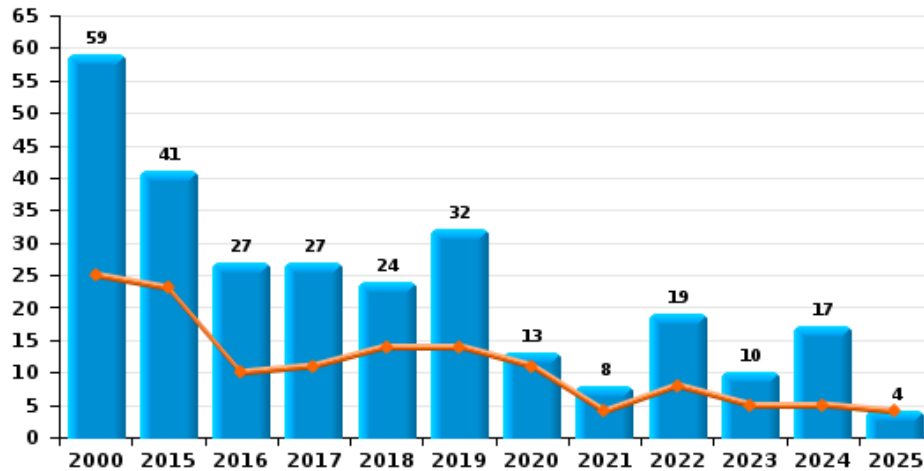
Cambrilage dans habitation



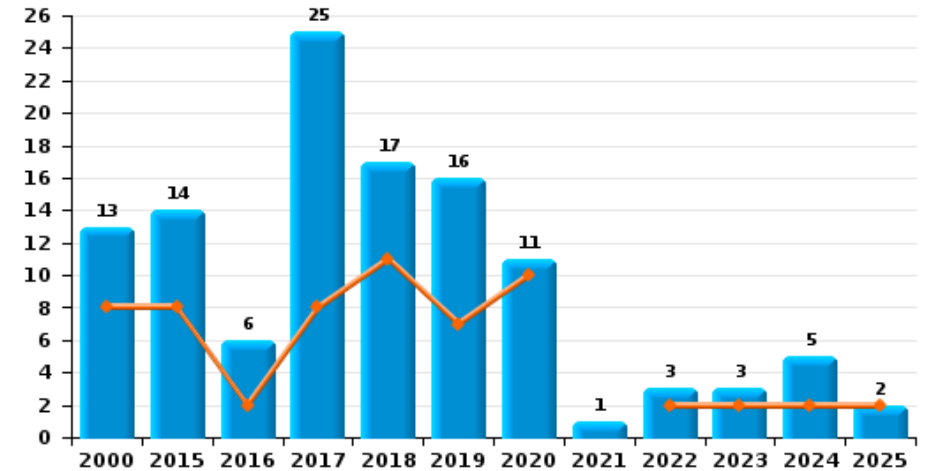
Cambrilage dans bâtiment (total)



Cambrilage ds entreprise ou commerce



Cambrilage ds service public ou bâtiment administ

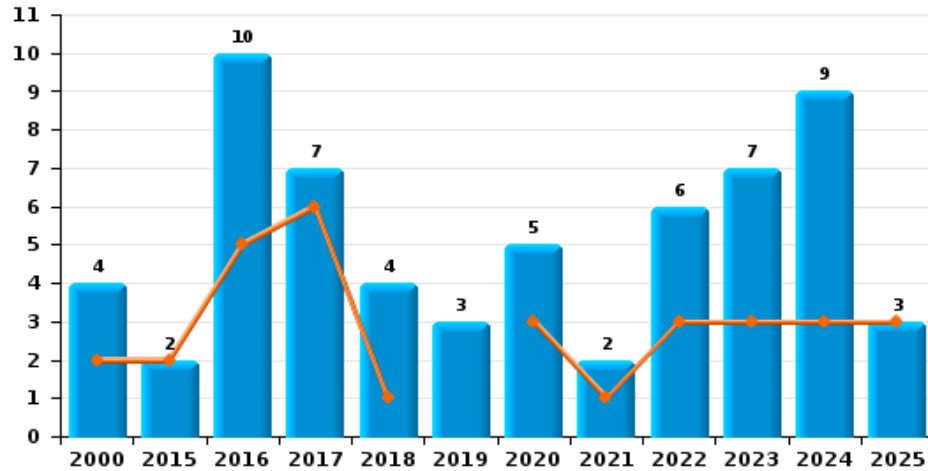




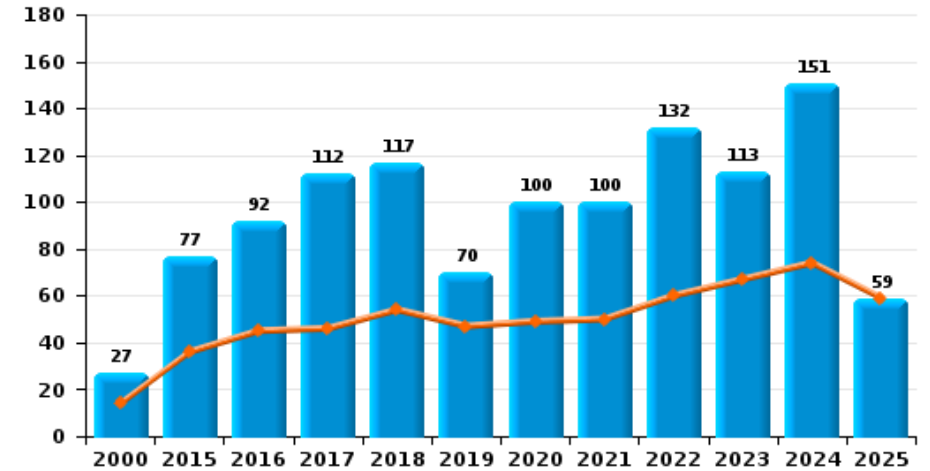
PZ NINOVE

Année ■
Semestre 1 ■

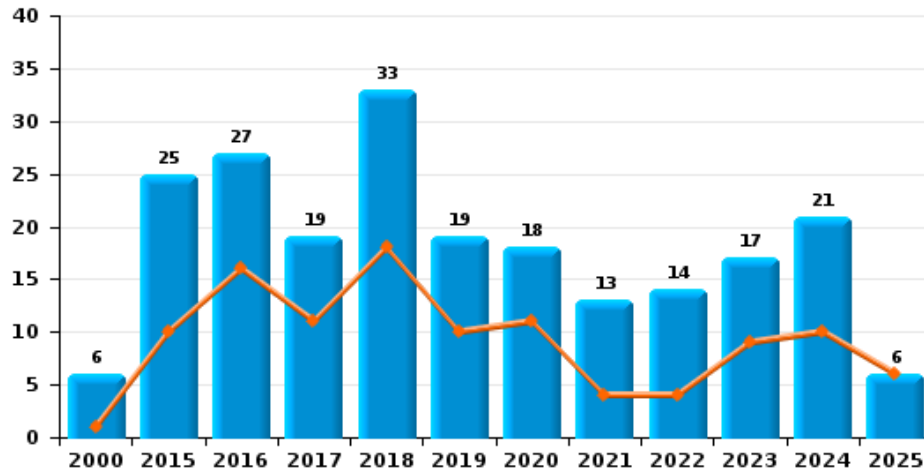
Vol à main armée



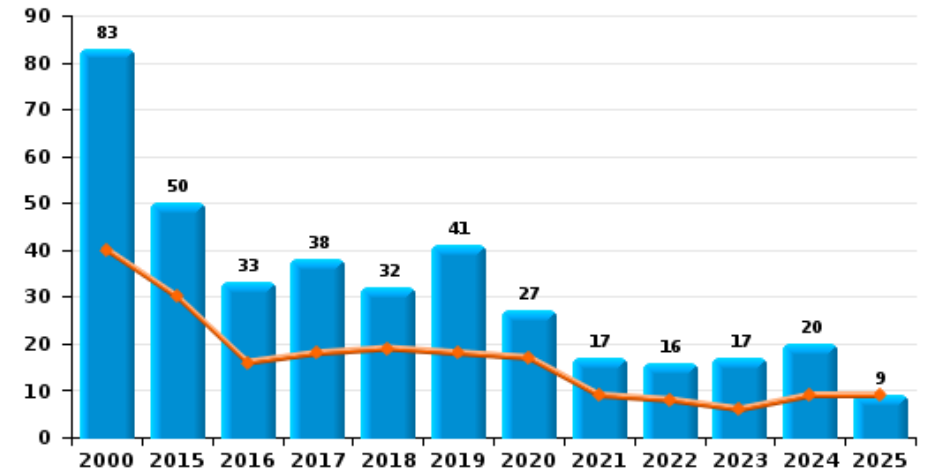
Vol à l'étalage



Vol avec violence sans arme



Vol à la tire

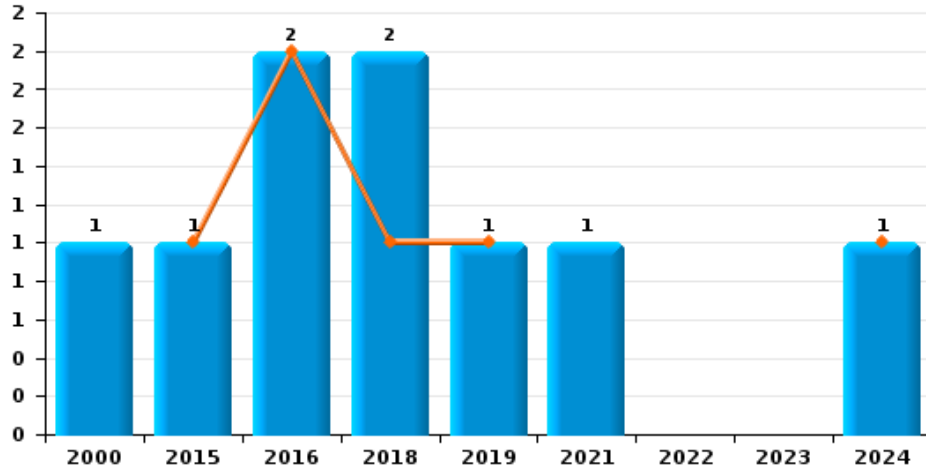




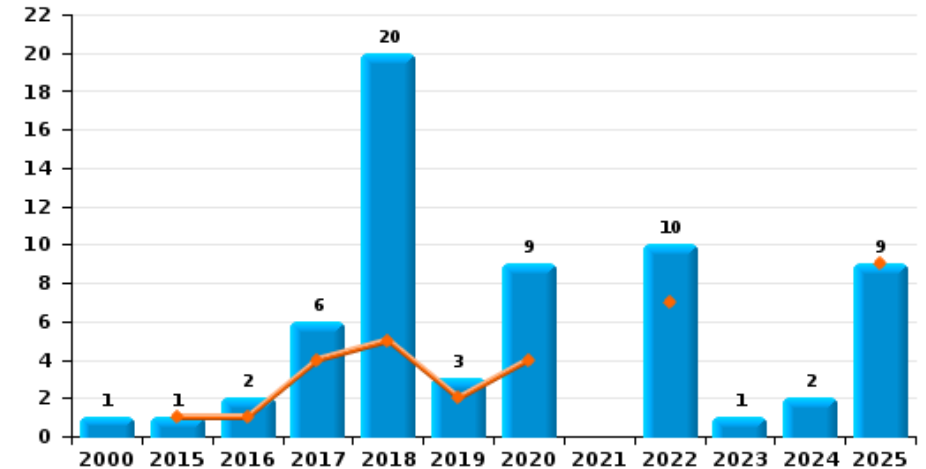
PZ NINOVE

Année ■
Semestre 1 ■

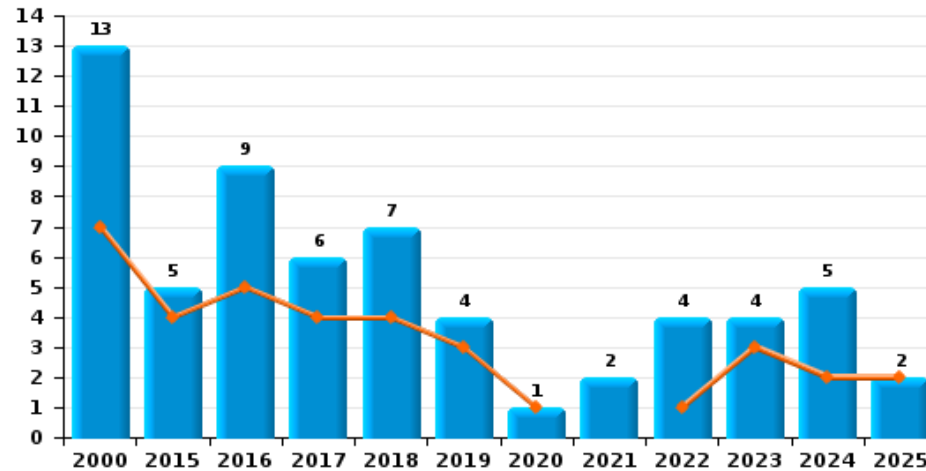
Arrachage de sac à main



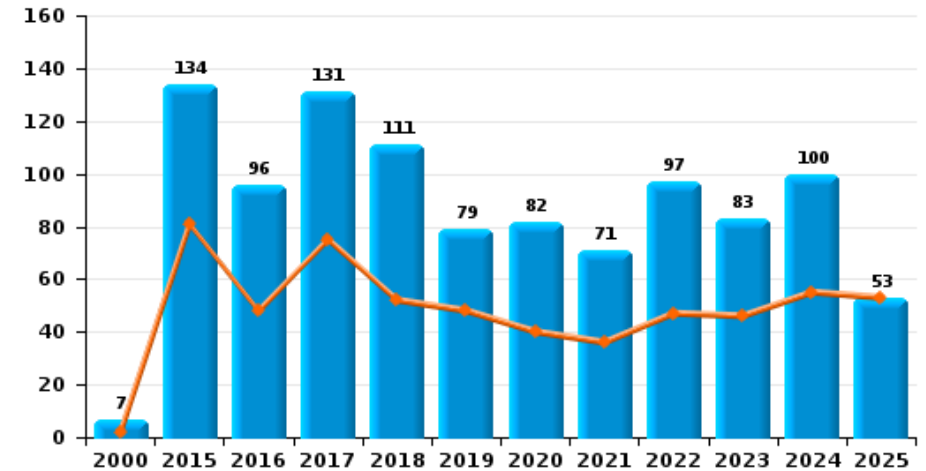
Graffiti



Vol à l'arraché



Dégradation de voiture





PZ NINOVE

FC Vol moyen de transport

		2000	2015	2016	2017	2018	2019	2020	2021	2022	2023	2024	2025
Vol de voiture	Trim 1	6	6	4	2	3	3	1				3	1
	Trim 2	3	3	2	4	1				1	3	1	1
	Trim 3	6	5	2	2		3	1		1	5		
	Trim 4	2	2	2	2	2	4		3	2		2	
	Total	17	16	10	10	6	10	2	3	4	8	6	2
Vol de moto	Trim 1		1			1							
	Trim 2		2				2				2		
	Trim 3	1	1										
	Trim 4			1								1	
	Total	1	4	1		1	2				2	1	
Homejacking	Trim 1					1							
	Trim 3	1								1			
	Total	1				1				1			
Vol dans les garages	Trim 1		1										
	Trim 2				2								
	Trim 4					1			1	1			
	Total		1		2	1			1	1			
Vol de vélomoteur	Trim 1	15	3	2						2	2	1	
	Trim 2	6	3	4	3	1		1	2		2	2	1
	Trim 3	4	5	3	2	1		2			1	6	
	Trim 4	6	1	2			2	1			1		
	Total	31	12	11	5	2	2	4	2	2	6	9	1



FC Vol moyen de transport

		2000	2015	2016	2017	2018	2019	2020	2021	2022	2023	2024	2025
Vol de vélo	Trim 1	17	32	16	14	17	10	15	4	16	7	11	14
	Trim 2	21	28	31	46	23	13	10	6	18	8	22	9
	Trim 3	16	37	29	52	31	9	13	16	20	11	12	
	Trim 4	15	26	15	30	30	7	17	23	20	11	8	
Total		69	123	91	142	101	39	55	49	74	37	53	23



FC Cambriolage

		2000	2015	2016	2017	2018	2019	2020	2021	2022	2023	2024	2025
Cambriolage dans habitation	Trim 1	30	49	10	23	23	36	23	6	21	27	21	14
	Trim 2	14	42	26	24	19	17	11	3	31	8	17	7
	Trim 3	16	25	31	14	20	18	14	12	24	21	21	
	Trim 4	31	39	22	24	48	42	22	21	27	25	23	
	Total	91	155	89	85	110	113	70	42	103	81	82	21
Cambriolage ds entreprise ou commerce	Trim 1	12	20	7	6	6	3	9		6	3	3	4
	Trim 2	13	3	3	5	8	11	2	4	2	2	2	
	Trim 3	17	11	8	4	3	3		2	5	5	4	
	Trim 4	17	7	9	12	7	15	2	2	6		8	
	Total	59	41	27	27	24	32	13	8	19	10	17	4
Cambriolage ds service public ou bâtiment administ	Trim 1	2	3		3	6	1	6		1	1		
	Trim 2	6	5	2	5	5	6	4		1	1	2	2
	Trim 3	3	3	3	8	2	7			1	1	1	
	Trim 4	2	3	1	9	4	2	1	1			2	
	Total	13	14	6	25	17	16	11	1	3	3	5	2
Vol au bélier	Trim 4				1				1				
Total				1				1					
Cambriolage dans bâtiment (total)	Trim 1	44	72	17	32	35	40	38	6	28	31	24	18
	Trim 2	33	50	31	34	32	34	17	7	34	11	21	9
	Trim 3	36	39	42	26	24	28	14	14	30	27	26	
	Trim 4	49	49	32	45	59	59	25	24	33	25	33	
	Total	162	210	122	137	150	161	94	51	125	94	104	27



FC Vol autre

		2000	2015	2016	2017	2018	2019	2020	2021	2022	2023	2024	2025
Vol à main armée	Trim 1		1	3	5			1		2	1	1	1
	Trim 2	2	1	2	1	1		2	1	1	2	2	2
	Trim 3	1		3		1	2	1		2	3	2	
	Trim 4	1		2	1	2	1	1	1	1	1	4	
	Total	4	2	10	7	4	3	5	2	6	7	9	3
Vol avec violence sans arme	Trim 1	1	6	9	5	11	4	7	2	3	4	5	5
	Trim 2		4	7	6	7	6	4	2	1	5	5	1
	Trim 3	1	7	4	1	4	3	5	4	5	5	2	
	Trim 4	4	8	7	7	11	6	2	5	5	3	9	
	Total	6	25	27	19	33	19	18	13	14	17	21	6
Vol dans ou sur un véhicule	Trim 1	10	31	15	21	12	9	9	6	9	7	20	5
	Trim 2	15	21	13	18	8	7	8	10	14	7	11	5
	Trim 3	9	32	13	12	9	2	5	5	5	4	22	
	Trim 4	20	28	12	13	13	8	2	15	7	3	7	
	Total	54	112	53	64	42	26	24	36	35	21	60	10
Vol d'armes et explosifs	Trim 1	2	1	1		1			1	1	2		1
	Trim 2					1	1		1	1	1	1	
	Trim 3		3		1	1		1	1			1	
	Trim 4									1	2		
	Total	2	4	1	1	3	1	1	3	3	5	2	1
Steaming	Trim 1							1					1
	Trim 2			2	1			1					
	Trim 4			1						1		1	
	Total			3	1			2		1		1	1



FC Vol autre

		2000	2015	2016	2017	2018	2019	2020	2021	2022	2023	2024	2025
Arrachage de sac à main	Trim 1		1	1									
	Trim 2			1		1	1					1	
	Trim 3								1				
	Trim 4	1				1							
	Total	1	1	2		2	1		1				1
Vol à l'arraché	Trim 1	4	3	4	2	2	1			1	1		1
	Trim 2	3	1	1	2	2	2	1			2	2	1
	Trim 3	3	1	3	2		1		2	1	1		
	Trim 4	3		1		3				2		3	
	Total	13	5	9	6	7	4	1	2	4	4	5	2
Vol à la tire	Trim 1	13	17	8	7	7	5	13	4	5	3	1	5
	Trim 2	27	13	8	11	12	13	4	5	3	3	8	4
	Trim 3	16	10	10	6	5	8	7	4	5	5	2	
	Trim 4	27	10	7	14	8	15	3	4	3	6	9	
	Total	83	50	33	38	32	41	27	17	16	17	20	9
Vol à l'étalage	Trim 1	6	25	22	24	24	25	26	20	36	37	39	31
	Trim 2	8	11	23	22	30	22	23	30	24	30	35	28
	Trim 3	5	22	16	31	34	14	22	23	35	20	45	
	Trim 4	8	19	31	35	29	9	29	27	37	26	32	
	Total	27	77	92	112	117	70	100	100	132	113	151	59
Vol par ruse	Trim 1	2	7	1	1	1	4	1			1	1	2
	Trim 2	4	3			3			1	2	2	1	1
	Trim 3	6	1			3		1	2	1		1	
	Trim 4	5		1		2	3		1	3		3	
	Total	17	11	2	1	9	7	2	4	6	3	6	3



FC Vol autre

		2000	2015	2016	2017	2018	2019	2020	2021	2022	2023	2024	2025
Vol de métaux	Trim 1		3	1			1	2				2	
	Trim 2		3			1			4	3	1		1
	Trim 3	5	4				1			2	1	1	
	Trim 4				2						1	2	
Total		5	10	1	2	1	2	2	4	5	3	5	1
Vol sur les chantiers	Trim 1		1	3	1			2		2			1
	Trim 2	1	3			1	1		3	2		3	1
	Trim 3		1		3				2	1	1		
	Trim 4		2		2	3				1	1		
Total		1	7	3	6	4	1	2	5	6	2	3	2
Home-invasion	Trim 1					2							
	Trim 2						1					1	
	Trim 3		1				1						
Total			1			2	2					1	
Vol d'animaux	Trim 1			2	1			1			1	1	
	Trim 2	2		1	1	2	1		1	1	1	2	2
	Trim 3		3	1	1	1	3	1	1		1		
	Trim 4		1			3	1	1	1				
Total		2	4	4	3	6	5	3	3	1	3	3	2
Vol de cargaison	Trim 1			1	1								
	Trim 4		3						1				
Total			3	1	1				1				



Criminalité ICT

		2000	2015	2016	2017	2018	2019	2020	2021	2022	2023	2024	2025
Fraude de cartes de paiements	Trim 1	2	4		4	2	5	1	2	1	1	4	
	Trim 2		2	3	2	1	7	4	3	6			2
	Trim 3		5	4		3		5	1	2	4	5	
	Trim 4	2	2	3	11	2	6	1	7	2	5	5	
	Total	4	13	10	17	8	18	11	13	11	10	14	2
Phishing	Trim 1								21	21	5	3	10
	Trim 2							7	15	15	2	5	24
	Trim 3							9	11	7	6	5	
	Trim 4					1	12	24	8	7	8		
	Total					1	28	71	51	20	21	34	
Ransomware	Trim 1					1							
	Trim 4				2								
	Total				2	1							
Shouldersurfing	Trim 4					1					1		
	Total					1				1			
Skimming	Trim 4			1									
	Total			1									



FC Autre

		2000	2015	2016	2017	2018	2019	2020	2021	2022	2023	2024	2025
Violence contre les métiers d'intérêt général	Trim 1	1		3	1	1	1		2	2	1	1	3
	Trim 2	2		2	1		3	1	2	3	3	3	4
	Trim 3		2	3	3	4	1	1		5	3	4	
	Trim 4	1	1	1	1	4	2			1	4	1	
	Total	4	3	9	6	9	7	2	4	11	11	9	7
Viol collectif	Trim 4				1								
	Total				1								
Graffiti	Trim 1			1	1	2		1		2			3
	Trim 2		1		3	3	2	3		5			6
	Trim 3	1		1	2					1		2	
	Trim 4					15	1	5		2	1		
	Total	1	1	2	6	20	3	9		10	1	2	9
Dégradation de voiture	Trim 1		37	24	25	29	19	28	11	20	23	24	24
	Trim 2	2	44	24	50	23	29	12	25	27	23	31	29
	Trim 3	2	28	28	29	30	18	22	16	24	24	24	
	Trim 4	3	25	20	27	29	13	20	19	26	13	21	
	Total	7	134	96	131	111	79	82	71	97	83	100	53
Rixe au couteau	Trim 1									2			
	Trim 2									2		1	
	Trim 3				1			2		1	1		
	Trim 4			1					2		2		
	Total			1	1			2	2	5	3	1	



PH Violence intrafamiliale (VIF)

		2000	2015	2016	2017	2018	2019	2020	2021	2022	2023	2024	2025
VIF: physique, dans le couple	Trim 1	5	10	16	15	18	13	13	10	15	20	17	19
	Trim 2	7	25	18	25	18	25	9	9	23	20	16	20
	Trim 3	3	15	19	17	17	14	18	22	25	24	27	
	Trim 4	2	10	13	18	16	16	12	17	10	18	26	
	Total	17	60	66	75	69	68	52	58	73	82	86	39
VIF: physique, envers des descendants	Trim 1			1	3	1	4		2	5	2	2	2
	Trim 2	2		2	2	2	2	1	5	1	5	3	2
	Trim 3		1	1	1	2	1	2	5		5	5	
	Trim 4			1	2	5	3	3	1	1	7	6	
	Total	2	1	5	8	10	10	6	13	7	19	16	4
VIF: physique, envers d'autres membres	Trim 1	10	4	4	1	3	3	1	6	4	2	5	4
	Trim 2	12	5	2	2	1	2	3	4	1	3	5	4
	Trim 3	5	4	6	2	2		3	2	6	4	4	
	Trim 4	8	3	3	3	3	2	1	6	5	4	5	
	Total	35	16	15	8	9	7	8	18	16	13	19	8
VIF: sexuelle, dans le couple	Trim 1								1			1	
	Trim 2					1							
	Trim 3								2	1			
	Trim 4										1		
	Total					1			3	1	1	1	
VIF: sexuelle, envers des descendants	Trim 1	1		1		1		1	1				
	Trim 2		1					1		1			
	Trim 3		1	2			1		1	1			
	Trim 4					1							
	Total	1	2	3		2	1	2	2	2			



PH Violence intrafamiliale (VIF)

		2000	2015	2016	2017	2018	2019	2020	2021	2022	2023	2024	2025
VIF: sexuelle, envers d'autres membres	Trim 4	1											
	Total	1											
VIF: psychique, dans le couple	Trim 1	13	3	1	16	4	10	9	15	13	13	17	18
	Trim 2	15	8	6	5	10	11	8	15	17	12	5	11
	Trim 3	18	15	12	18	10	27	11	9	17	18	16	
	Trim 4	8	19	6	11	8	9	14	12	16	24	6	
	Total	54	45	25	50	32	57	42	51	63	67	44	29
VIF: psychique, envers des descendants	Trim 1				1							1	
	Trim 2		1						1		1		2
	Trim 3											1	
	Trim 4			1				1	1		1	2	
	Total		1	1	1			1	2		2	4	2
VIF: psychique, envers d'autres membres	Trim 1								2	1			2
	Trim 2									1	1		
	Trim 3							1					
	Trim 4									1			
	Total							1	2	3	1		2
VIF: économique, dans le couple	Trim 1				1		2		2		1		2
	Trim 2							1	4		1	1	
	Trim 3		1			1				1	1	4	
	Trim 4		1			1			2	1	1		
	Total		2		1	2	2	1	8	2	4	5	2
VIF: économique, envers des descendants	Trim 3		1					1				1	
	Trim 4								1			1	
	Total		1					1	1			2	



PH Violence intrafamiliale (VIF)

		2000	2015	2016	2017	2018	2019	2020	2021	2022	2023	2024	2025
VIF: économique, envers d'autres membres	Trim 1	8		1	2	2		1	3	1		1	3
	Trim 2	5								1	2		3
	Trim 3	6	2			1	1	2	2	1		1	
	Trim 4	8		3	1			1		1	1	1	
Total		27	2	4	3	3	1	4	5	4	3	3	6



PH Hormones et dopage

		2000	2015	2016	2017	2018	2019	2020	2021	2022	2023	2024	2025
Dopage humain	Trim 1		1		1		2					2	
	Trim 2		1	1		1			1				
	Trim 3			1				1	1				
	Trim 4						1	2				1	
	Total		2	2	1	1	3	3	2			3	
Engraissement illégal	Trim 1									2			
	Total									2			



PH Drogues

		2000	2015	2016	2017	2018	2019	2020	2021	2022	2023	2024	2025
Vente de cocaïne	Trim 1					2	1	1	3		2		1
	Trim 2			1	1	1		1				2	
	Trim 3		1		1	2	1				2		
	Trim 4		3	1	1		1	2	1	1		1	
Total			4	2	3	5	3	4	4	1	4	3	1
Import-export de cocaïne	Trim 2			1									
Total				1									
Production de drogues synthétiques	Trim 2						1						
Total							1						
Import-export de drogues synthétiques	Trim 2			1			1				1		
	Trim 3						1						
	Trim 4										1		
	Total				1			2				2	
Vente de drogues synthétiques	Trim 1	3	2	2	2	1	3	1		2	2		1
	Trim 2	2		2	3	1	3	2	1			3	
	Trim 3	2	3	1	1	2	6	1	2		1		
	Trim 4	2	1				1	3	1	1	1	4	
Total		9	6	5	6	4	13	7	4	3	4	7	1
Production de cannabis (culture)	Trim 1							1					
	Trim 2										1		
	Trim 3				2							2	
	Trim 4		1										
Total			1		2			1			1	2	



PH Drogues

		2000	2015	2016	2017	2018	2019	2020	2021	2022	2023	2024	2025
Vente de cannabis en grande quantité	Trim 1		1										
	Trim 2						1						
	Trim 3				1	1				1			
	Trim 4							1					
Total			1			1	2	1		1			
Vente-traffic d héroïne	Trim 2		1	3									
	Trim 3			1									
	Trim 4		2			1				1			
Total			3	4		1				1			



PH Trafic d'armes

		2000	2015	2016	2017	2018	2019	2020	2021	2022	2023	2024	2025
Commerce et production d'arme à feu et mun.	Trim 1		1										1
	Trim 3			1									
	Total		1	1									1
Commerce et production d'arme non à feu	Trim 1				1								
	Trim 2				1								
	Total				2								



PH Traite des êtres humains

		2000	2015	2016	2017	2018	2019	2020	2021	2022	2023	2024	2025
TEH - exploitation économique	Trim 4									1			
	Total									1			
TEH - exploitation sexuelle	Trim 1			1					1				
	Trim 2	2									1		
	Trim 3			1							1		
	Trim 4			1	1		1		2	1	1		
Total		2		3	1		1		3	1	3		



PH Violence dans l'espace public

		2000	2015	2016	2017	2018	2019	2020	2021	2022	2023	2024	2025
Violence physique (transport public)	Trim 1			1	1	1		1	1	1		1	1
	Trim 2					3		1	1	3	1	5	
	Trim 3		1	4			1	1	2	1		1	
	Trim 4	1	1	1		2	2		2		1	2	
	Total	1	2	6	1	6	3	3	6	5	2	9	1
Violence physique (voie publique)	Trim 1	14	24	21	23	10	17	13	12	14	18	19	22
	Trim 2	10	29	19	29	16	15	9	16	23	20	12	15
	Trim 3	17	16	23	22	20	11	11	17	20	25	23	
	Trim 4	6	14	20	11	12	15	9	10	14	10	24	
	Total	47	83	83	85	58	58	42	55	71	73	78	37
Violence physique (autre endroit public)	Trim 1		1	1		1			1		1	2	4
	Trim 2		3		4		2	4				5	2
	Trim 3	1	3	3	3	2	6	2	2	3	4	3	
	Trim 4	1	1	1	1	2	3	2	1	2	4	2	
	Total	2	8	5	8	5	11	8	4	5	9	12	6
Violence physique (endroit accessible au public)	Trim 1	17	8	14	12	11	10	5	2	4	7	3	1
	Trim 2	11	14	5	3	6	9	6	3	9	6	6	3
	Trim 3	7	4	8	7	4	6	6	6	7	20	11	
	Trim 4	16	11	12	4	6	5	1	5	4	6	5	
	Total	51	37	39	26	27	30	18	16	24	39	25	4
Violence sexuelle (transport public)	Trim 1		1			1		1					
	Trim 2										1		
	Trim 3											1	
	Trim 4			1								1	
	Total		1	1		1		1			1	2	



PH Violence dans l'espace public

		2000	2015	2016	2017	2018	2019	2020	2021	2022	2023	2024	2025
Violence sexuelle (voie publique)	Trim 1			2		1	1	1					1
	Trim 2	1		1	2	2	1	1		2	1		1
	Trim 3	1	1		1	3	1			1	4		
	Trim 4	2	2	1	1	1	1		2		1		
Total		4	3	4	4	7	4	2	2	3	6		2
Violence sexuelle (autre endroit public)	Trim 1				1	1		1		1			1
	Trim 2			1						1	2	1	
	Trim 3	1		1							2	1	
	Trim 4	1				1				1			
Total		2		2	1	2		1		3	4	2	1
Violence sexuelle (endroit accessible au public)	Trim 1	1	1		1	4	5		2	2		1	1
	Trim 2	1	1	1	2				2				
	Trim 3	2	1	3		1			1	1	3	5	
	Trim 4	1	2	1		2	1				1	1	
Total		5	5	5	3	7	6		5	3	4	7	1
Violence psychique (transport public)	Trim 1					1	1	1	3	1	1	1	2
	Trim 2		1		1		2	1	1	1	1	1	
	Trim 3		2	1	1							1	
	Trim 4		1	3			1	1	1		1	2	
Total			4	4	2	1	4	3	5	2	3	5	2
Violence psychique (voie publique)	Trim 1	10	24	12	14	7	7	10	7	17	8	11	11
	Trim 2	14	20	14	17	11	20	8	8	14	20	16	11
	Trim 3	11	19	17	19	12	12	10	16	16	13	24	
	Trim 4	11	14	19	11	12	10	15	10	12	4	20	
Total		46	77	62	61	42	49	43	41	59	45	71	22



PH Violence dans l'espace public

		2000	2015	2016	2017	2018	2019	2020	2021	2022	2023	2024	2025
Violence psychique (autre endroit public)	Trim 1	5	2	1	2	2	1	2			1	2	4
	Trim 2	3	1	5	2		2	2	1		3	2	2
	Trim 3	3	3	6	5		1	1	3	3	1		
	Trim 4	3	2	5	2	3	1	2	1		3	3	
Total		14	8	17	11	5	5	7	5	3	8	7	6
Violence psychique (endroit accessible au public)	Trim 1	10	5	5	7	9	2	5	1	4	3	1	
	Trim 2	12	5	5	3	7	13	2	4	2	4	2	5
	Trim 3	3	6	8	7	5	2	5	7	3	3	7	
	Trim 4	9	9	10	5	4	9	2	2	6	8	5	
Total		34	25	28	22	25	26	14	14	15	18	15	5
Vol à main armée (transport public)	Trim 1			1									
	Trim 4						1						
	Total			1			1						
Vol à main armée (voie publique)	Trim 1				2					1	1		
	Trim 2	1		1									1
	Trim 3										1	1	
	Trim 4				1	1		1		1	1	2	
Total		1		1	3	1		1		2	3	3	1
Vol à main armée (autre endroit public)	Trim 1							1					1
	Trim 2				1			1					
	Trim 3						1						
	Trim 4					1							
Total					1	1	1	2					1



PH Violence dans l'espace public

		2000	2015	2016	2017	2018	2019	2020	2021	2022	2023	2024	2025
Vol à main armée (endroit accessible au public)	Trim 1		1	2	2					1		1	
	Trim 2	1	1	1		1		1	1		2	1	
	Trim 3			1						2			
	Trim 4	1		1					1				
Total		2	2	5	2	1		1	2	3	2	2	
Vol avec violence sans arme (transport public)	Trim 1					1		1				2	1
	Trim 2							1				1	
	Trim 4		1	1			2					2	
Total			1	1		1	2	2				5	1
Vol avec violence sans arme (voie publique)	Trim 1	1	1	5	2	3	2	3	1	1		1	
	Trim 2		2	5	4	1			1	1	3	1	
	Trim 3		1	2	1	2		2	2		1		
	Trim 4	3	3	5	2	6	1	1	1	2		1	
Total		4	7	17	9	12	3	6	5	4	4	3	
Vol avec violence sans arme (autre endroit public)	Trim 1		2										
	Trim 2		1		1		2	1				1	
	Trim 3		1	2				2					
	Trim 4								2				
Total			4	2	1		2	3	2			1	
Vol avec violence sans arme (endr. acces. au pub.)	Trim 1		2	3	1	3		1		1	3	1	1
	Trim 2		1	2		3	3				1	1	
	Trim 3		1				1		1	1	1	1	
	Trim 4		3	1	3	2			1			3	
Total			7	6	4	8	4	1	1	2	5	6	1



PH Autre

		2000	2015	2016	2017	2018	2019	2020	2021	2022	2023	2024	2025
Faux policiers	Trim 1												1
	Trim 2			1								1	
	Trim 3								1				
	Trim 4						2	1					
Total				1			2	1	1			1	1
Terrorisme, extrémisme et radicalisme	Trim 1											2	
	Trim 2			1					1				3
	Trim 3			1	1	1							
	Trim 4										1		
Total				2		1	1		1		1	2	3
Cyberharcèlement	Trim 1		4	7	2	5	3	1	6	2	5	3	13
	Trim 2	3	5	2	3	4	3	5		2	1	1	13
	Trim 3		2	1	2	2	4	2	6	2	5	5	
	Trim 4	2	4	3	3	3	2	5	4	5	3	5	
Total		5	15	13	10	14	12	13	16	11	14	14	26
Fraude à l'identité	Trim 1	4	8	4	10	9	7	7	9	7	8	7	12
	Trim 2	2	5	3	4	9	11	2	6	9	8	3	6
	Trim 3	1	5	4	4	5	6	5	6	8	5	11	
	Trim 4	3	8	10	13	10	4	9	6	5	4	18	
Total		10	26	21	31	33	28	23	27	29	25	39	18



PZ NINOVE

2024

FC Vol moyen de transport

	Jan	Fév	Mar	Avr	Mai	Juin	Juil	Août	Sep	Oct	Nov	Déc	Total
Vol de voiture	2	1		1						1	1		6
Vol de moto											1		1
Vol de vélomoteur		1			2		3		3				9
Vol de vélo	2	4	5	5	3	14	6	3	3		5	3	53

FC Cambriolage

	Jan	Fév	Mar	Avr	Mai	Juin	Juil	Août	Sep	Oct	Nov	Déc	Total
Cambriolage dans habitation	7	6	8	6	8	3	4	11	6	3	8	12	82
Cambriolage ds entreprise ou commerce		2	1	1		1	1	2	1	2	6		17
Cambriolage ds service public ou bâtiment administ					1	1		1				2	5
Cambriolage dans bâtiment (total)	7	8	9	7	9	5	5	14	7	5	14	14	104



FC Vol autre

	Jan	Fév	Mar	Avr	Mai	Juin	Juil	Août	Sep	Oct	Nov	Déc	Total
Vol à main armée	1					2	1		1		1	3	9
Vol avec violence sans arme	1	1	3	2	1	2			2	3	4	2	21
Vol dans ou sur un véhicule	4	7	9	3	5	3	3	5	14	4	2	1	60
Vol d'armes et explosifs					1			1					2
Steaming											1		1
Arrachage de sac à main						1							1
Vol à l'arraché						2					1	2	5
Vol à la tire			1	1	4	3	1	1		2	3	4	20
Vol à l'étalage	13	12	14	12	11	12	10	20	15	8	17	7	151
Vol par ruse	1				1				1	1	1	1	6
Vol de métaux	1		1						1	1	1		5
Vol sur les chantiers				2	1								3
Home-invasion						1							1
Vol d'animaux			1	1	1								3

Criminalité ICT

	Jan	Fév	Mar	Avr	Mai	Juin	Juil	Août	Sep	Oct	Nov	Déc	Total
Fraude de cartes de paiements		1	3					4	1	1	2	2	14
Phishing	1	1	1	3	1	1	2	2	1	2	4	2	21

FC Autre

	Jan	Fév	Mar	Avr	Mai	Juin	Juil	Août	Sep	Oct	Nov	Déc	Total
Violence contre les métiers d'intérêt général	1				1	2	4					1	9
Graffiti								2					2
Dégradation de voiture	3	12	9	10	10	11	8	7	9	10	4	7	100
Rixe au couteau					1								1



PH Violence intrafamiliale (VIF)

	Jan	Fév	Mar	Avr	Mai	Juin	Juil	Août	Sep	Oct	Nov	Déc	Total
VIF: physique, dans le couple	5	6	6	6	5	5	9	9	9	5	10	11	86
VIF: physique, envers des descendants	1	1		1		2	3		2	3	1	2	16
VIF: physique, envers d'autres membres	1	2	2	1	1	3	3		1	1	2	2	19
VIF: sexuelle, dans le couple			1										1
VIF: psychique, dans le couple	7	6	4	3	1	1	5	4	7	4	1	1	44
VIF: psychique, envers des descendants			1						1		2		4
VIF: économique, dans le couple				1			1	1	2				5
VIF: économique, envers des descendants									1		1		2
VIF: économique, envers d'autres membres			1				1			1			3

PH Hormones et dopage

	Fév	Déc	Total
Dopage humain	2	1	3

PH Drogues

	Mai	Juin	Août	Sep	Oct	Nov	Déc	Total
Vente de cocaïne		2					1	3
Vente de drogues synthétiques	1	2			1	1	2	7
Production de cannabis (culture)			1	1				2



PH Violence dans l'espace public

	Jan	Fév	Mar	Avr	Mai	Juin	Juil	Août	Sep	Oct	Nov	Déc	Total
Violence physique (transport public)			1	1	1	3			1	2			9
Violence physique (voie publique)	2	11	6	1	7	4	12	3	8	12	4	8	78
Violence physique (autre endroit public)	1		1		2	3	3			1	1		12
Violence physique (endroit accessible au public)	1	1	1	3	3		3	4	4	2	1	2	25
Violence sexuelle (transport public)							1				1		2
Violence sexuelle (autre endroit public)					1				1				2
Violence sexuelle (endroit accessible au public)			1						5	1			7
Violence psychique (transport public)			1			1		1		1	1		5
Violence psychique (voie publique)	4	3	4	3	7	6	8	11	5	8	3	9	71
Violence psychique (autre endroit public)	1	1		1		1				3			7
Violence psychique (endroit accessible au public)	1			1	1		1	4	2	2	1	2	15
Vol à main armée (voie publique)									1		1	1	3
Vol à main armée (endroit accessible au public)	1					1							2
Vol avec violence sans arme (transport public)	1		1			1					2		5
Vol avec violence sans arme (voie publique)			1			1				1			3
Vol avec violence sans arme (autre endroit public)					1								1
Vol avec violence sans arme (endr. acces. au pub.)			1	1					1	1	2		6

PH Autre

	Jan	Fév	Mar	Avr	Mai	Juil	Août	Sep	Oct	Nov	Déc	Total
Faux policiers					1							1
Terrorisme, extrémisme et radicalisme			2									2
Cyberharcèlement	1	1	1	1			3	2	1	3	1	14
Fraude à l'identité	3	2	2	1	2	3	4	4	8	5	5	39



2025

FC Vol moyen de transport

	Jan	Fév	Mar	Avr	Mai	Juin	Total
Vol de voiture		1		1			2
Vol de vélomoteur				1			1
Vol de vélo	4	6	4	4	1	4	23

FC Cambriolage

	Jan	Fév	Avr	Mai	Juin	Total
Cambriolage dans habitation	8	6	2		5	21
Cambriolage ds entreprise ou commerce	1	3				4
Cambriolage ds service public ou bâtiment administ				2		2
Cambriolage dans bâtiment (total)	9	9	2	2	5	27

FC Vol autre

	Jan	Fév	Mar	Avr	Mai	Juin	Total
Vol à main armée		1		1	1		3
Vol avec violence sans arme	2	2	1		1		6
Vol dans ou sur un véhicule	3	2		1	1	3	10
Vol d'armes et explosifs			1				1
Steaming		1					1
Vol à l'arraché		1		1			2
Vol à la tire	2	2	1	1	2	1	9
Vol à l'étalage	5	15	11	7	4	17	59
Vol par ruse	2					1	3
Vol de métaux					1		1
Vol sur les chantiers			1	1			2
Vol d'animaux				1	1		2



Criminalité ICT

	Jan	Fév	Mar	Avr	Mai	Juin	Total
Fraude de cartes de paiements					1	1	2
Phishing	1	3	6	6	10	8	34

FC Autre

	Jan	Fév	Mar	Avr	Mai	Juin	Total
Violence contre les métiers d'intérêt général		1	2	2	2		7
Graffiti			3	4	2		9
Dégradation de voiture	5	10	9	12	10	7	53

PH Violence intrafamiliale (VIF)

	Jan	Fév	Mar	Avr	Mai	Juin	Total
VIF: physique, dans le couple	8	6	5	6	7	7	39
VIF: physique, envers des descendants	2				2		4
VIF: physique, envers d'autres membres	1	1	2			4	8
VIF: psychique, dans le couple	4	7	7	2	6	3	29
VIF: psychique, envers des descendants					1	1	2
VIF: psychique, envers d'autres membres		1	1				2
VIF: économique, dans le couple		2					2
VIF: économique, envers d'autres membres		2	1	1		2	6

PH Drogues

	Jan	Total
Vente de cocaïne	1	1
Vente de drogues synthétiques	1	1



PH Trafic d'armes

	Mar	Total
Commerce et production d'arme à feu et mun.	1	1

PH Violence dans l'espace public

	Jan	Fév	Mar	Avr	Mai	Juin	Total
Violence physique (transport public)			1				1
Violence physique (voie publique)	7	6	9	3	5	7	37
Violence physique (autre endroit public)	3		1	2			6
Violence physique (endroit accessible au public)			1		3		4
Violence sexuelle (voie publique)			1		1		2
Violence sexuelle (autre endroit public)		1					1
Violence sexuelle (endroit accessible au public)			1				1
Violence psychique (transport public)		1	1				2
Violence psychique (voie publique)	4	2	5	6	1	4	22
Violence psychique (autre endroit public)	1		3	1		1	6
Violence psychique (endroit accessible au public)				1	2	2	5
Vol à main armée (voie publique)					1		1
Vol à main armée (autre endroit public)		1					1
Vol avec violence sans arme (transport public)		1					1
Vol avec violence sans arme (endr. acces. au pub.)		1					1

PH Autre

	Jan	Fév	Mar	Avr	Mai	Juin	Total
Faux policiers	1						1
Terrorisme, extrémisme et radicalisme				2		1	3
Cyberharcèlement	7	2	4	3	6	4	26
Fraude à l'identité	3	5	4	4		2	18

STATISTIQUES POLICIERES DE CRIMINALITE

LIEU DE PERPETRATION: ZONE DE POLICE

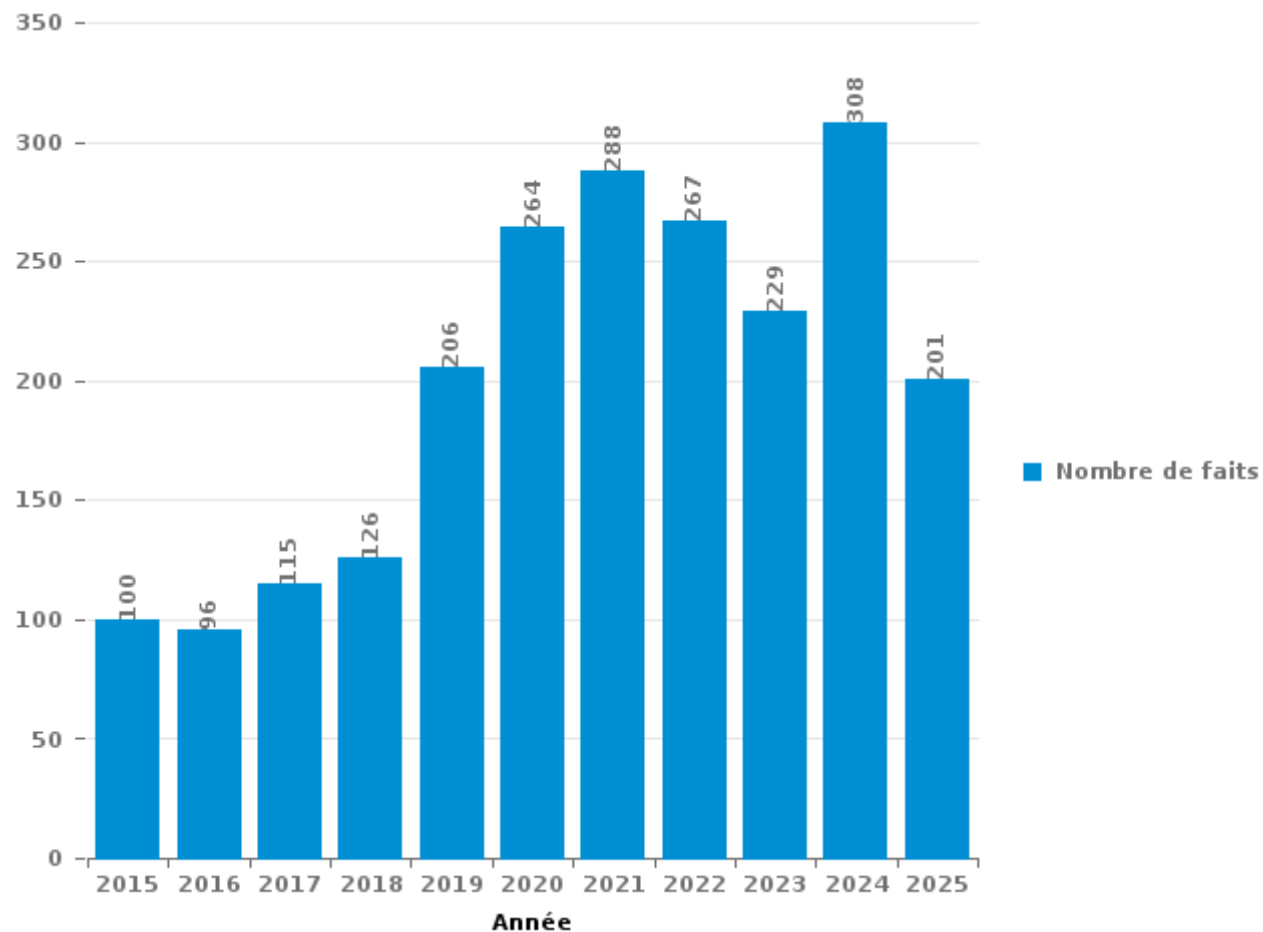
PZ NINOVE

PARTIE III : ICT



PZ NINOVE

Nombre total de délits avec un élément ICT/online, depuis 2015





Criminalité ICT/online au sens strict

Infractions (exhaustif)

	2015	2016	2017	2018	2019	2020	2021	2022	2023	2024	2025
Code pénal social: Infr. contre foi publique en droit pénal social: Faux en informatique										1	
Criminalité informatique: Faux en informatique:	2	1		1	3	9	5	10	2	4	10
Criminalité informatique: Fraude informatique:	28	29	29	25	44	80	150	127	81	87	70
Criminalité informatique: Hacking:	6	4	8	6	7	13	11	5	10	15	13
Criminalité informatique: Sabotage:		1		1	1	2				1	
Infr. contre autres valeurs morales et sentiments: Violation de communication par particulier:	1										
Infr. contre l'autorité publique: Refus de coopération (informatique et télécom):							1	2			1
Total:	37	35	37	33	55	104	167	144	93	108	94

Figures criminelles (à considérer spécifiquement – ne pas additionner avec d'autres éléments – risque de double comptage!)

	2015	2016	2017	2018	2019	2020	2021	2022	2023	2024	2025
Fraude de cartes de paiements	13	10	17	8	18	11	13	11	10	14	2
Phishing					1	28	71	51	20	21	34
Ransomware				2	1						
Shouldersurfing					1				1		
Skimming			1								



Criminalité ICT/online au sens large

Infractions (uniquement si code-fait existe)

	2015	2016	2017	2018	2019	2020	2021	2022	2023	2024	2025
Fraude: Escroquerie: Fraude par internet	47	45	59	73	137	152	99	108	117	184	87
Infr. contre autres valeurs morales et sentiments: Cyberlokkung (leurre de mineur par ICT):			2						1		
Infr. contre les moeurs: Grooming (contact par ICT avec mineur < 16 ans):			2	2		2		2			
Infr. contre les moeurs: Pornographie infantine: Accès pornographie infantine via technologie			2								
Infr. contre les moeurs: Voyeurisme: Diffusion enregistrement nudité ou intimité				1	1		9	2			
Total:	47	45	65	76	138	154	108	112	118	184	87

Figures criminelles (à considérer spécifiquement – ne pas additionner avec d'autres éléments – risque de double comptage!)

	2015	2016	2017	2018	2019	2020	2021	2022	2023	2024	2025
Cyberharcèlement	15	13	10	14	12	13	16	11	14	14	26

STATISTIQUES POLICIERES DE CRIMINALITE

LIEU DE PERPETRATION: ZONE DE POLICE

PZ NINOVE

PARTIE IV : DESTINATION LIEU



PZ NINOVE

Vol et extorsion

	2000	2015	2016	2017	2018	2019	2020	2021	2022	2023	2024	2025
Magasin	136	141	141	150	150	112	131	121	157	142	182	75
Voie publique	160	161	190	192	122	78	75	80	90	79	140	41
Habitation: maison	70	119	76	73	94	95	53	32	74	69	74	25
Inconnue	30	31	32	33	31	36	27	57	44	32	30	10
Parking	25	66	31	37	27	23	13	15	31	16	17	10
Habitation: non précisée	31	44	28	18	26	34	20	20	18	23	26	14
Habitation: appartement	16	22	17	20	27	28	18	18	30	17	17	9
Horeca	41	26	18	16	20	21	4	6	14	16	12	1
Institution d'enseignement	22	14	13	26	31	9	7	3	13	8	13	11
Emplacement de vélo		13	14	37	22	8	12	9	11	15	9	8
Entreprise	35	22	10	17	11	11	8	9	8	6	14	3
Habitation: dépendances	13	17	9	18	11	14	9	12	12	9	11	7
Station de bus / métro et gare de chemin de fer	20	20	17	14	18	11	3	8	6	5	8	2
Habitation: allée	12	21	21	19	7	3	4	7	4		7	6
Habitation: garage	2	18	4	7	6	4	8	9	20	7	13	3
Autre	2	13	15	9	13	8	4	2	14	5	6	5
Terrain	9	8	8	6	8	7	1	8	4	5	8	4
Infrastructure sportive	9	5	9	5	4	7	1		5	5	14	6
Culture et loisirs	4	7	5	11	11	3	2	2	6	3	5	2
Service	4	12	9	6	5	2	1	1	3		2	2
Chantier	1	7	3	6	4	1	2	5	6	2	3	2
Service public	2	4	6	2	1	8	7	1	2	5	3	1
Médecin / dentiste / pharmacien	3	2	2	2	5	1	2	3	6	1	2	1
Edifice religieux / lieu du culte	1	5			3	3	3	2	2	4	3	1
Stade	14	4	4	2	1	1				1		
Cimetière	1	4	2	2	3	2	3	1	3	1		2
Moyen de transport: voiture		4	4	1	3		3	4	2		3	
Moyen de transport: train / tram / métro		3	2	1	2	2	2	1	4		3	
Banque / institution financière	5	1	1	3	1		3	2			1	
Habitation: autre	4	1	2			4	1		1	2	1	
Maison de repos	3	3		3	2	1		1				1
Station essence	2		1	1		1	2	2	2	3		
Arrêt de bus / tram		3	1	1		2		1	1		1	1
Hôpital	1	1	1		1	6						1
Moyen de transport: autobus / autocar			1	2	2	1	2		2			1
Moyen de transport: camion	1	1		4	2		1	1		1		
Aéroport		5	3						1			
Bâtiment administratif	1			2	2	1		2			1	
Moyen de transport: autre		1		1		1		2	1	1	1	
Eaux intérieures et maritimes	1				1							
Guichet automatique	1											
Maison de débauche					1							
Total	682	829	700	747	678	549	432	447	597	483	630	255



PZ NINOVE

Dégradation de la propriété

	2000	2015	2016	2017	2018	2019	2020	2021	2022	2023	2024	2025
Voie publique	104	107	88	109	79	77	51	50	66	42	87	38
Habitation: résidence principale	29	53	70	56	82	68	38	35	36	30	36	40
Parking	19	41	29	28	33	12	21	27	33	38	31	19
Habitation: non précisée	21	16	20	11	17	17	10	5	4	15	14	11
Inconnue	7	5	6	6	8	10	19	11	16	13	7	5
Habitation: allée	14	6	13	9	12	5	9	10	5	4	5	6
Terrain	13	9	6	8	11	3	5	8	5	13	6	5
Magasin	10	6	5	6	8	5	3	1	6	1	3	1
Entreprise	13	6	8	6	7	2	3	1	3	1		1
Habitation: jardin	2	11	1	3	7	4	9	2	5	2		2
Horeca	11	5	5	2	5	7	2	2	5	2	1	1
Habitation: dépendances	15	9	4	4	3	3	1	2		1		2
Autre		1		7	5	4	5	3	4	2	3	
Institution d'enseignement	3	4	3	7	3	1	1	1	1	1	3	2
Culture et loisirs	2	1	1	1	2	2		2	5	2	2	6
Bureau de police	2	1	4	4				2	5	1		2
Habitation: garage	1	1	4	1	5	3	2	1		1		
Service		7		4	1	1		1			1	1
Station de bus / métro et gare de chemin de fer	3		2		4		3	2	1		1	
Service public	1	2		1	2	4	3			1	1	
Edifice religieux / lieu du culte	1			1	4	2	3	1	1			1
Moyen de transport: voiture	2	2	2	2	2	1	2					1
Cimetière	2	3		1	2	1	1		1			
Moyen de transport: autre		1	1	3			2	2	1			
Habitation: résidence secondaire				1	1	1		1		3	1	
Banque / institution financière		1	2		2	1		1				
Arrêt de bus / tram				1	4	1						
Emplacement de vélo		1				1		2				2
Bâtiment administratif				1	1				1	1		1
Chantier	2	1		1			1					
Infrastructure sportive	2			1	1	1						
Maison de repos		2	1	1							1	
Aéroport		4										
Eaux intérieures et maritimes			2				1	1				
Station essence			1	1	1	1						
Stade			2				1					
Maison de débauche	1	1										
Hôpital								1				
Installation militaire									1			
Médecin / dentiste / pharmacien	1											
Total	281	307	280	287	312	238	196	175	205	174	203	147

PPF/DGR/DRI/BIPOL - Statistiques policières de criminalité (date de clôture: 31/10/2025)
 Les données pour les années 2001 jusqu'à 2014 ne sont plus publiées mais restent disponibles sur demande auprès du service BIPOL.
 Les données pour 2025 ne concernent que le 1er semestre.



PZ NINOVE

Infractions contre l'intégrité physique

	2000	2015	2016	2017	2018	2019	2020	2021	2022	2023	2024	2025
Habitation	57	99	112	116	105	99	100	107	122	131	131	57
Voie publique	46	77	74	92	62	68	58	57	72	78	91	44
Horeca	34	24	15	15	7	11	11	6	10	18	6	2
Inconnue	11	7	7	10	5	22	14	14	9	5	15	6
Institution d'enseignement	1	4	4	7	5	10	7	6	10	10	7	5
Parking	5	4	2	7	3	10	3	4	6	6	9	1
Magasin	4	6	6	3	4	4	6	9	4	2	3	2
Station de bus / métro et gare de chemin de fer	1	1	2	1	3	4	3	5	4	1	6	
Culture et loisirs		2	3	1	7	5			1	6	5	
Habitation: allée	4	2	1	4	2		4	3	1	3	3	
Terrain	2	2		2	3	2	3	1		3	2	1
Service public		2	2	1	1	5	1	1	5			1
Autre		1	3		4		1		1	5	2	
Habitation: jardin	3	1	1	1		2		2	2		2	
Infrastructure sportive			3		2	1			2	3	3	
Entreprise	2	1	1	1	2			1			1	1
Moyen de transport: autobus / autocar		1	2	1	1	1		1	1			1
Service		2	1	3				1		1		
Stade	3		1			1			1	1		
Bureau de police						1	1	1				2
Maison de repos	2				1	1	1					
Arrêt de bus / tram					1						2	1
Moyen de transport: autre				2		1			1			
Moyen de transport: train / tram / métro		2	2									
Hôpital			1	1				1				
Station essence			1				1			1		
Edifice religieux / lieu du culte										1		1
Médecin / dentiste / pharmacien			1		1							
Banque / institution financière			1									
Bâtiment administratif											1	
Maison de débauche												1
Total	175	238	246	268	219	248	214	220	252	277	289	126

STATISTIQUES POLICIERES DE CRIMINALITE

LIEU DE PERPETRATION: ZONE DE POLICE

PZ NINOVE

PARTIE V : ZONE DE POLICE vs. TYPOLOGIE



Typologie de la zone: Catégorie 4

Zone de police
BERLAAR - NIJLEN
BODUKAP
BUGGENHOUT - LEBBEKE
CENTRE ARDENNE
CONDROZ-FAMENNE
FAGNES
GERAARDSBERGEN - LIERDE
GRENSLEIE
HERKO
HERMETON ET HEURE
HESBAYE
HESBAYE OUEST
LA MAZERINE
MIDOW
MIRA
ORNEAU-MEHAIGNE
OTTIGNIES - LOUVAIN-LA-NEUVE
POL AMOW
POLDER
POLICE DES HAUTS-PAYS



CRIMINALITE ENREGISTREE : ZONE DE POLICE vs TYPOLOGIE

POLITIEZONE ARRO IEPER
POLITIEZONE BRT
POLITIEZONE HEIST
POLITIEZONE K-L-M
POLITIEZONE MAASLAND
POLITIEZONE NOORDERKEMPEN
POLITIEZONE RUPEL
POLITIEZONE SCHELDE - LEIE
POLITIEZONE SPOORKIN
POLITIEZONE TARL
POLITIEZONE WESER-GÖHL
PZ BERINGEN/HAM/TESSENDERLO
PZ BERLARE/ZELE
PZ BILZEN/HOESELT/RIEMST
PZ BLANKENBERGE/ZUIENKERKE
PZ BOORTMEERBEEK-HAACHT-KEERBERGEN
PZ DENDERLEEUV/HAALTERT
PZ DRUIVENSTREEK
PZ ERPE-MERE/LEDE
PZ GETEVALLEI
PZ HAMME/WAASMUNSTER
PZ HAMONT-ACHEL/PELT
PZ HEUSDEN-ZOLDER
PZ LANAKEN/MAASMECHELEN



CRIMINALITE ENREGISTREE : ZONE DE POLICE vs TYPOLOGIE

PZ LOMMEL
PZ NINOVE
PZ SCHELDEWAAS
PZ VOER EN DIJLE
PZ WETTEREN LAARNE WICHELEN
SAMSOM
VOORKEMPEN
ZONE BASSE MEUSE
ZONE DE POLICE DES 3 VALLEES
ZONE DES ARCHES
ZONE HAUTE-MEUSE
ZONE OUEST BRABANT WALLON
ZOTTEGEM HERZELE StLHOUTEM
ZP BERNISSART/PERUWELZ
ZP BINCHE-ANDERLUES-LERMES
ZP HAUTE SENNE



CRIMINALITE ENREGISTREE : ZONE DE POLICE vs TYPOLOGIE

Typologie de la zone: Catégorie 4

Figure criminelle/phénomène	Niveau	% 2021 - 2022	% 2022 - 2023	% 2023 - 2024
Vol de voiture	ZONE DE POLICE	33,3%	100,0%	-25,0%
	TYPOLOGIE	16,7%	2,7%	3,1%
Vol de moto	ZONE DE POLICE	/	/	-50,0%
	TYPOLOGIE	30,1%	-6,7%	0,0%
Carjacking	ZONE DE POLICE	/	/	/
	TYPOLOGIE	-28,1%	60,9%	-18,9%
Homejacking	ZONE DE POLICE	/	-100,0%	/
	TYPOLOGIE	0,0%	30,0%	23,1%
Vol dans les garages	ZONE DE POLICE	0,0%	-100,0%	/
	TYPOLOGIE	14,3%	-10,9%	-42,1%
Vol de vélomoteur	ZONE DE POLICE	0,0%	200,0%	50,0%
	TYPOLOGIE	32,4%	14,2%	-5,6%
Vol de vélo	ZONE DE POLICE	51,0%	-50,0%	43,2%
	TYPOLOGIE	16,2%	-2,6%	-15,3%
Cambriolage dans habitation	ZONE DE POLICE	145,2%	-21,4%	1,2%
	TYPOLOGIE	33,4%	-7,3%	6,6%
Cambriolage ds entreprise ou commerce	ZONE DE POLICE	137,5%	-47,4%	70,0%
	TYPOLOGIE	2,5%	2,2%	-10,3%
Cambriolage ds service public ou bâtiment administ	ZONE DE POLICE	200,0%	0,0%	66,7%
	TYPOLOGIE	-2,3%	5,7%	-1,8%
Vol au bélier	ZONE DE POLICE	-100,0%	/	/
	TYPOLOGIE	0,0%	80,0%	55,6%



CRIMINALITE ENREGISTREE : ZONE DE POLICE vs TYPOLOGIE

Figure criminelle/phénomène	Niveau	% 2021 - 2022	% 2022 - 2023	% 2023 - 2024
Cambriolage dans bâtiment (total)	ZONE DE POLICE	145,1%	-24,8%	10,6%
	TYPOLOGIE	26,7%	-5,5%	3,9%
Vol à main armée	ZONE DE POLICE	200,0%	16,7%	28,6%
	TYPOLOGIE	4,1%	1,8%	-12,8%
Vol avec violence sans arme	ZONE DE POLICE	7,7%	21,4%	23,5%
	TYPOLOGIE	25,1%	3,0%	-0,3%
Vol dans ou sur un véhicule	ZONE DE POLICE	-2,8%	-40,0%	185,7%
	TYPOLOGIE	5,9%	-1,8%	2,5%
Sacjacking dans une voiture	ZONE DE POLICE	/	/	/
	TYPOLOGIE	0,0%	-100,0%	/
Vol d'armes et explosifs	ZONE DE POLICE	0,0%	66,7%	-60,0%
	TYPOLOGIE	0,0%	4,0%	8,7%
Steaming	ZONE DE POLICE	/	-100,0%	/
	TYPOLOGIE	42,9%	-30,0%	0,0%
Arrachage de sac à main	ZONE DE POLICE	-100,0%	/	/
	TYPOLOGIE	106,7%	-16,1%	-19,2%
Vol à l'arraché	ZONE DE POLICE	100,0%	0,0%	25,0%
	TYPOLOGIE	87,3%	-28,7%	5,7%
Vol à la tire	ZONE DE POLICE	-5,9%	6,3%	17,6%
	TYPOLOGIE	65,5%	-7,5%	-20,6%
Vol à l'étalage	ZONE DE POLICE	32,0%	-14,4%	33,6%
	TYPOLOGIE	23,2%	4,6%	2,9%
Vol par ruse	ZONE DE POLICE	50,0%	-50,0%	100,0%
	TYPOLOGIE	14,8%	0,4%	-12,1%



CRIMINALITE ENREGISTREE : ZONE DE POLICE vs TYPOLOGIE

Figure criminelle/phénomène	Niveau	% 2021 - 2022	% 2022 - 2023	% 2023 - 2024
Vol de métaux	ZONE DE POLICE	25,0%	-40,0%	66,7%
	TYPOLOGIE	62,3%	-20,0%	-1,3%
Vol sur les chantiers	ZONE DE POLICE	20,0%	-66,7%	50,0%
	TYPOLOGIE	28,4%	-14,9%	-19,9%
Home-invasion	ZONE DE POLICE	/	/	/
	TYPOLOGIE	-12,5%	-14,3%	58,3%
Vol d'animaux	ZONE DE POLICE	-66,7%	200,0%	0,0%
	TYPOLOGIE	-10,3%	16,4%	-2,1%
Vol de cargaison	ZONE DE POLICE	-100,0%	/	/
	TYPOLOGIE	12,7%	26,8%	18,7%
Fraude de cartes de paiements	ZONE DE POLICE	-15,4%	-9,1%	40,0%
	TYPOLOGIE	46,8%	-4,2%	-0,1%
Phishing	ZONE DE POLICE	-28,2%	-60,8%	5,0%
	TYPOLOGIE	2,8%	-4,6%	16,9%
Ransomware	ZONE DE POLICE	/	/	/
	TYPOLOGIE	-13,3%	23,1%	-32,8%
Shouldersurfing	ZONE DE POLICE	/	/	-100,0%
	TYPOLOGIE	3,1%	19,4%	-47,5%
Skimming	ZONE DE POLICE	/	/	/
	TYPOLOGIE	151,6%	29,5%	-38,6%
Violence contre les métiers d'intérêt général	ZONE DE POLICE	175,0%	0,0%	-18,2%
	TYPOLOGIE	15,9%	-5,1%	7,7%
Viol collectif	ZONE DE POLICE	/	/	/
	TYPOLOGIE	12,0%	-3,6%	0,0%



CRIMINALITE ENREGISTREE : ZONE DE POLICE vs TYPOLOGIE

Figure criminelle/phénomène	Niveau	% 2021 - 2022	% 2022 - 2023	% 2023 - 2024
Graffiti	ZONE DE POLICE	/	-90,0%	100,0%
	TYPOLOGIE	48,6%	-14,2%	-1,1%
Dégradation de voiture	ZONE DE POLICE	36,6%	-14,4%	20,5%
	TYPOLOGIE	2,5%	1,6%	-2,7%
Rixe au couteau	ZONE DE POLICE	150,0%	-40,0%	-66,7%
	TYPOLOGIE	9,8%	-13,0%	-4,7%
VIF: physique, dans le couple	ZONE DE POLICE	25,9%	12,3%	4,9%
	TYPOLOGIE	9,8%	2,8%	2,1%
VIF: physique, envers des descendants	ZONE DE POLICE	-46,2%	171,4%	-15,8%
	TYPOLOGIE	5,4%	13,2%	5,4%
VIF: physique, envers d'autres membres	ZONE DE POLICE	-11,1%	-18,8%	46,2%
	TYPOLOGIE	0,4%	7,5%	1,7%
VIF: sexuelle, dans le couple	ZONE DE POLICE	-66,7%	0,0%	0,0%
	TYPOLOGIE	14,9%	9,3%	-11,9%
VIF: sexuelle, envers des descendants	ZONE DE POLICE	0,0%	-100,0%	/
	TYPOLOGIE	-58,3%	-72,9%	21,1%
VIF: sexuelle, envers d'autres membres	ZONE DE POLICE	/	/	/
	TYPOLOGIE	-14,3%	41,7%	-17,6%
VIF: psychique, dans le couple	ZONE DE POLICE	23,5%	6,3%	-34,3%
	TYPOLOGIE	-0,9%	-5,1%	-0,9%
VIF: psychique, envers des descendants	ZONE DE POLICE	-100,0%	/	100,0%
	TYPOLOGIE	8,6%	-10,8%	5,9%
VIF: psychique, envers d'autres membres	ZONE DE POLICE	50,0%	-66,7%	-100,0%
	TYPOLOGIE	9,8%	16,1%	-6,5%



CRIMINALITE ENREGISTREE : ZONE DE POLICE vs TYPOLOGIE

Figure criminelle/phénomène	Niveau	% 2021 - 2022	% 2022 - 2023	% 2023 - 2024
VIF: économique, dans le couple	ZONE DE POLICE	-75,0%	100,0%	25,0%
	TYPOLOGIE	4,4%	-1,7%	-0,9%
VIF: économique, envers des descendants	ZONE DE POLICE	-100,0%	/	/
	TYPOLOGIE	-31,4%	-5,7%	54,5%
VIF: économique, envers d'autres membres	ZONE DE POLICE	-20,0%	-25,0%	0,0%
	TYPOLOGIE	20,1%	-5,7%	5,5%
Dopage humain	ZONE DE POLICE	-100,0%	/	/
	TYPOLOGIE	-18,8%	-21,7%	11,1%
Engraissement illégal	ZONE DE POLICE	/	-100,0%	/
	TYPOLOGIE	-11,1%	-62,5%	0,0%
Vente de cocaïne	ZONE DE POLICE	-75,0%	300,0%	-25,0%
	TYPOLOGIE	13,6%	13,0%	-17,2%
Import-export de cocaïne	ZONE DE POLICE	/	/	/
	TYPOLOGIE	25,0%	-18,6%	-19,3%
Production de drogues synthétiques	ZONE DE POLICE	/	/	/
	TYPOLOGIE	-31,3%	-22,7%	5,9%
Import-export de drogues synthétiques	ZONE DE POLICE	/	/	-100,0%
	TYPOLOGIE	47,4%	21,4%	-23,5%
Vente de drogues synthétiques	ZONE DE POLICE	-25,0%	33,3%	75,0%
	TYPOLOGIE	14,4%	10,9%	-0,9%
Production de cannabis (culture)	ZONE DE POLICE	/	/	100,0%
	TYPOLOGIE	-3,8%	-31,3%	-9,1%
Import-export de cannabis en grande quantité	ZONE DE POLICE	/	/	/
	TYPOLOGIE	33,3%	0,0%	25,0%



CRIMINALITE ENREGISTREE : ZONE DE POLICE vs TYPOLOGIE

Figure criminelle/phénomène	Niveau	% 2021 - 2022	% 2022 - 2023	% 2023 - 2024
Vente de cannabis en grande quantité	ZONE DE POLICE	/	-100,0%	/
	TYPOLOGIE	26,1%	0,0%	-31,0%
Import-export d'héroïne	ZONE DE POLICE	/	/	/
	TYPOLOGIE	110,0%	19,0%	-56,0%
Vente-traffic d'héroïne	ZONE DE POLICE	/	-100,0%	/
	TYPOLOGIE	2,5%	-4,9%	-18,2%
Commerce et production d'arme à feu et mun.	ZONE DE POLICE	/	/	/
	TYPOLOGIE	-37,1%	2,6%	27,5%
Commerce et production d'arme non à feu	ZONE DE POLICE	/	/	/
	TYPOLOGIE	60,0%	-50,0%	175,0%
TEH - exploitation économique	ZONE DE POLICE	/	-100,0%	/
	TYPOLOGIE	-4,8%	-10,0%	-11,1%
TEH - exploitation sexuelle	ZONE DE POLICE	-66,7%	200,0%	-100,0%
	TYPOLOGIE	-17,5%	84,8%	17,2%
Violence physique (transport public)	ZONE DE POLICE	-16,7%	-60,0%	350,0%
	TYPOLOGIE	25,2%	3,0%	12,3%
Violence physique (voie publique)	ZONE DE POLICE	29,1%	2,8%	6,8%
	TYPOLOGIE	7,4%	6,2%	4,0%
Violence physique (autre endroit public)	ZONE DE POLICE	25,0%	80,0%	33,3%
	TYPOLOGIE	8,0%	14,8%	-11,7%
Violence physique (endroit accessible au public)	ZONE DE POLICE	50,0%	62,5%	-35,9%
	TYPOLOGIE	42,6%	5,6%	-4,4%
Violence sexuelle (transport public)	ZONE DE POLICE	/	/	100,0%
	TYPOLOGIE	-6,3%	16,7%	12,9%



CRIMINALITE ENREGISTREE : ZONE DE POLICE vs TYPOLOGIE

Figure criminelle/phénomène	Niveau	% 2021 - 2022	% 2022 - 2023	% 2023 - 2024
Violence sexuelle (voie publique)	ZONE DE POLICE	50,0%	100,0%	-100,0%
	TYPOLOGIE	6,2%	0,6%	6,5%
Violence sexuelle (autre endroit public)	ZONE DE POLICE	/	33,3%	-50,0%
	TYPOLOGIE	-15,1%	7,6%	3,5%
Violence sexuelle (endroit accessible au public)	ZONE DE POLICE	-40,0%	33,3%	75,0%
	TYPOLOGIE	31,3%	-9,9%	-1,4%
Violence psychique (transport public)	ZONE DE POLICE	-60,0%	50,0%	66,7%
	TYPOLOGIE	1,2%	29,3%	3,3%
Violence psychique (voie publique)	ZONE DE POLICE	43,9%	-23,7%	57,8%
	TYPOLOGIE	6,8%	7,8%	3,1%
Violence psychique (autre endroit public)	ZONE DE POLICE	-40,0%	166,7%	-12,5%
	TYPOLOGIE	-0,4%	14,9%	2,9%
Violence psychique (endroit accessible au public)	ZONE DE POLICE	7,1%	20,0%	-16,7%
	TYPOLOGIE	11,7%	2,8%	8,3%
Vol à main armée (transport public)	ZONE DE POLICE	/	/	/
	TYPOLOGIE	75,0%	71,4%	-50,0%
Vol à main armée (voie publique)	ZONE DE POLICE	/	50,0%	0,0%
	TYPOLOGIE	14,9%	10,4%	-12,9%
Vol à main armée (autre endroit public)	ZONE DE POLICE	/	/	/
	TYPOLOGIE	-42,9%	0,0%	25,0%
Vol à main armée (endroit accessible au public)	ZONE DE POLICE	50,0%	-33,3%	0,0%
	TYPOLOGIE	-7,1%	-4,4%	-29,9%
Vol avec violence sans arme (transport public)	ZONE DE POLICE	/	/	/
	TYPOLOGIE	31,8%	27,6%	10,8%



CRIMINALITE ENREGISTREE : ZONE DE POLICE vs TYPOLOGIE

Figure criminelle/phénomène	Niveau	% 2021 - 2022	% 2022 - 2023	% 2023 - 2024
Vol avec violence sans arme (voie publique)	ZONE DE POLICE	-20,0%	0,0%	-25,0%
	TYPLOGIE	12,0%	-3,0%	25,8%
Vol avec violence sans arme (autre endroit public)	ZONE DE POLICE	-100,0%	/	/
	TYPLOGIE	6,7%	9,4%	-17,1%
Vol avec violence sans arme (endr. acces. au pub.)	ZONE DE POLICE	100,0%	150,0%	20,0%
	TYPLOGIE	38,4%	7,0%	-12,8%
Faux policiers	ZONE DE POLICE	-100,0%	/	/
	TYPLOGIE	-21,4%	86,4%	46,3%
Terrorisme, extrémisme et radicalisme	ZONE DE POLICE	-100,0%	/	100,0%
	TYPLOGIE	-16,3%	11,1%	37,5%
Cyberharcèlement	ZONE DE POLICE	-31,3%	27,3%	0,0%
	TYPLOGIE	0,0%	7,5%	6,1%
Fraude à l'identité	ZONE DE POLICE	7,4%	-13,8%	56,0%
	TYPLOGIE	4,2%	6,0%	-4,3%

STATISTIQUES POLICIERES DE CRIMINALITE

LIEU DE PERPETRATION: ZONE DE POLICE

PZ NINOVE

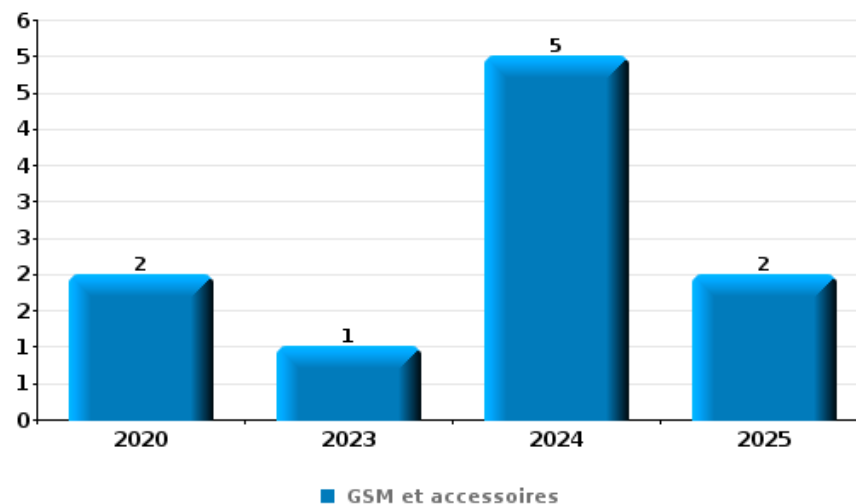
PARTIE VI : OBJETS ET MOYENS DE TRANSPORT



PZ NINOVE

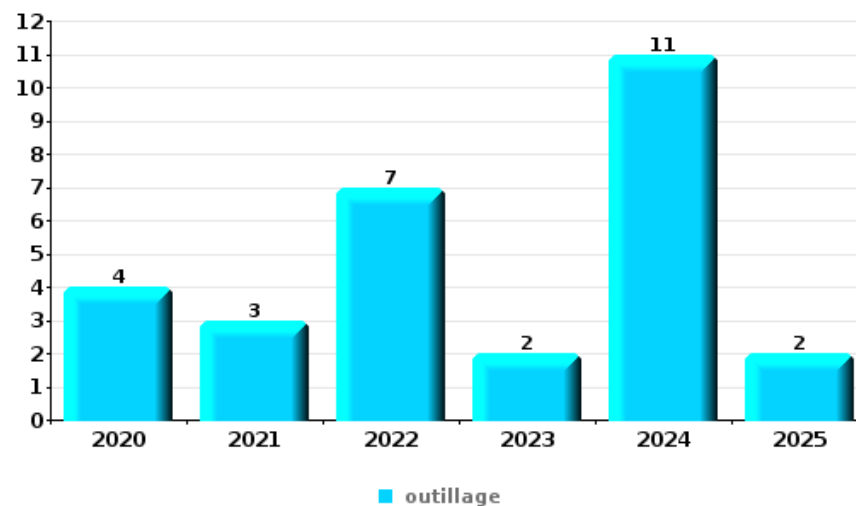
Vol à main armée

Top 5 Objets volés (sbd nombre de faits)		2020	2021	2022	2023	2024	2025
1	GSM et accessoires	2			1	5	2
2	argent		1	2	1	2	
3	carte bancaire / carte de crédit			2		2	1
4	multimédia				1	2	1
5	clé			1		2	
5	vêtement				1	2	



Vol dans ou sur un véhicule

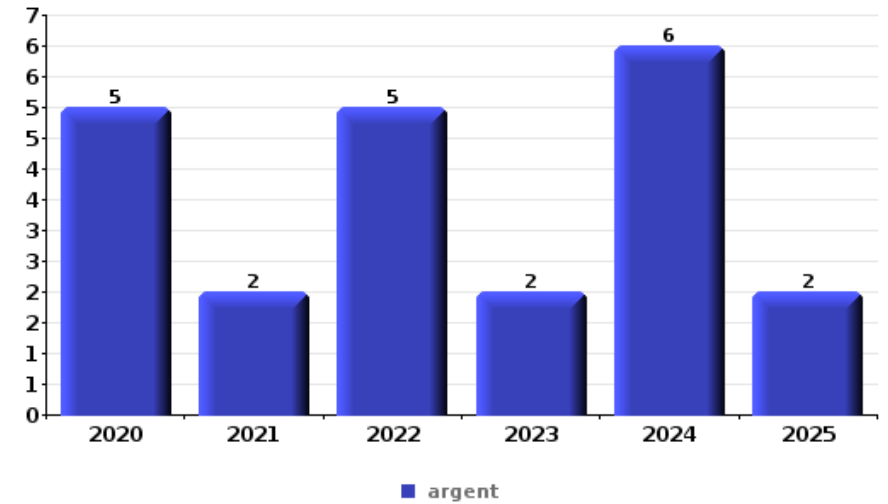
Top 5 Objets volés (sbd nombre de faits)		2020	2021	2022	2023	2024	2025
1	outillage	4	3	7	2	11	2
2	carte d'identité / passeport	5	3	7	3	8	1
3	permis de conduire	4		8	3	8	1
4	carte bancaire / carte de crédit	3		5	3	8	1
4	plaque d'immatriculation		9	2	3	6	





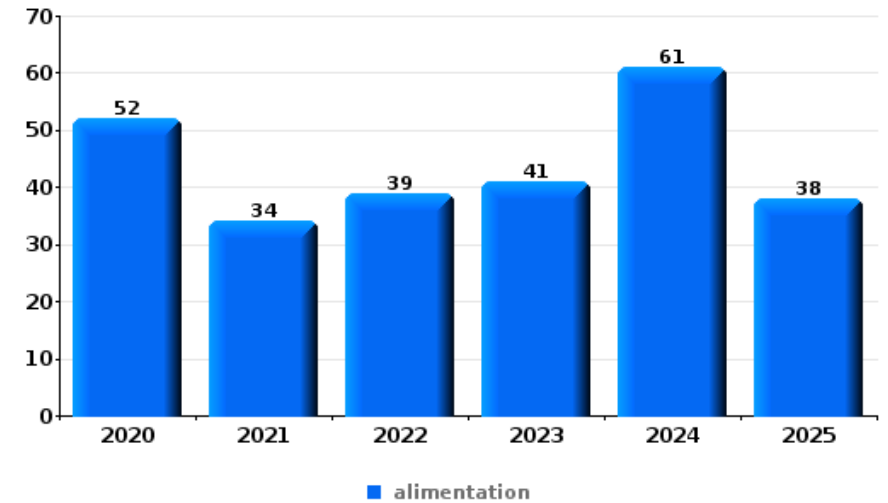
Cambriolage ds entreprise ou commerce

Top 5 Objets volés (sbd nombre de faits)		2020	2021	2022	2023	2024	2025
1	argent	5	2	5	2	6	2
2	alimentation	1		3	1	1	
3	GSM et accessoires	1		1		2	
3	multimédia	1	2			1	
5	carburant / énergie	1			2		
5	coffre-fort / coffret (argent) / caisse	1	1		1		
5	outillage		1			1	1



Vol à l'étalage

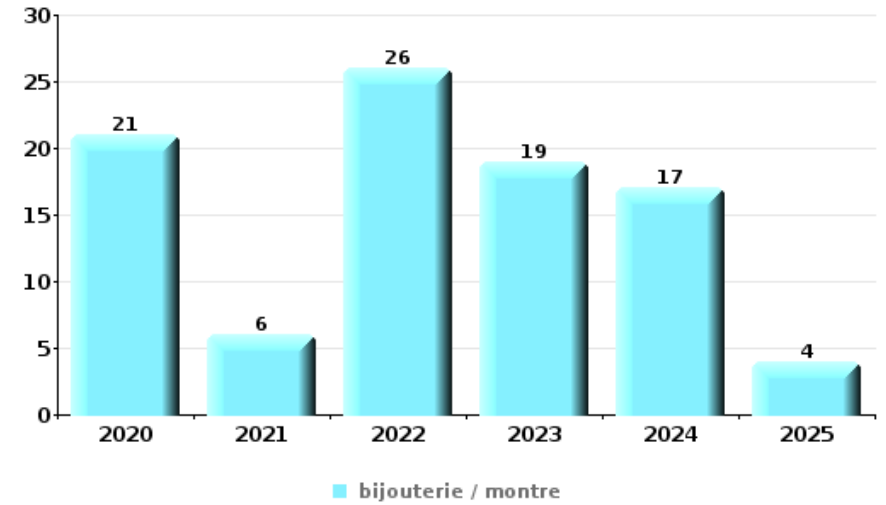
Top 5 Objets volés (sbd nombre de faits)		2020	2021	2022	2023	2024	2025
1	alimentation	52	34	39	41	61	38
2	tabac	4	6	12	30	32	
3	vêtement	8	8	15	7	15	9
4	multimédia	11	13	17	8	9	1
5	parfum / produit de beauté	7	3	21	6	8	4





Cambrilage dans habitation

Top 5 Objets volés (sbd nombre de faits)		2020	2021	2022	2023	2024	2025
1	bijouterie / montre	21	6	26	19	17	4
2	argent	10	5	17	10	15	5
3	outillage	4	2	5	4	10	2
4	vêtement	3	2	3	10	3	
5	ordinateur et accessoires	3	1	4	9	3	



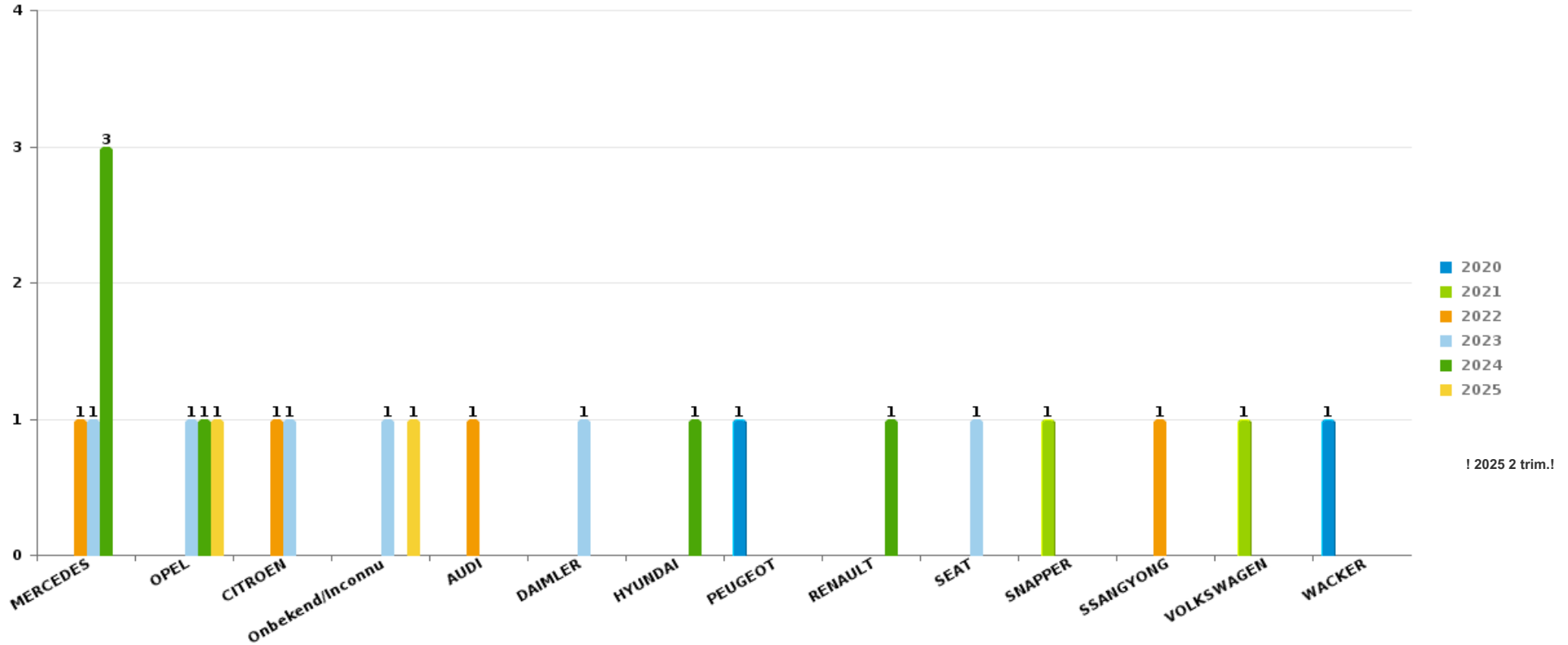
Remarque: en ce qui concerne les objets, aucun total n'est reproduit étant donné que plusieurs objets peuvent avoir été volés lors d'un même fait.



PZ NINOVE

Vol de voiture

Nombre de voitures volées par marque (Top 5)



! 2025 2 trim.!

STATISTIQUES POLICIERES DE CRIMINALITE

LIEU DE PERPETRATION: ZONE DE POLICE

PZ NINOVE

PARTIE VII : SUSPECTS



Partie 1: Niveau FAITS (comptage du nombre de faits pour lesquels un certain type de suspect est impliqué)

1.1. Nombre d'infractions selon le sexe des suspects identifiés (par catégorie principale)

Étant donné que, tant un suspect identifié masculin qu'un suspect identifié féminin peuvent être impliqués lors d'un même fait, il est possible que la somme des colonnes «Hommes» et «Femmes» soit supérieure à la valeur de la colonne «Total...» (voir également la note méthodologique)

PZ NINOVE

2025

Catégorie principale / Sexe	Nombre total de faits avec au moins 1 suspect	Hommes	%	Femmes	%
Drogues	101	97	96,0%	4	4,0%
Registre de population	79	61	77,2%	18	22,8%
Vol et extorsion	68	44	64,7%	25	36,8%
Infr. contre l'intégrité physique	35	26	74,3%	9	25,7%
Législation sur les étrangers	27	25	92,6%	9	33,3%
Infr. contre autres valeurs morales et sentiments	22	17	77,3%	7	31,8%
Ivresse et alcool	18	14	77,8%	4	22,2%
Dégradation de la propriété	17	16	94,1%	1	5,9%
Infr. contre la sécurité publique	17	16	94,1%	1	5,9%
Infr. contre l'autorité publique	16	14	87,5%	2	12,5%
Armes et explosifs	12	12	100,0%		
Environnement	11	9	81,8%	2	18,2%
Fraude	9	5	55,6%	5	55,6%
Carte d'identité	7	5	71,4%	2	28,6%
Protection de la jeunesse	5	3	60,0%	2	40,0%
Protection de la personne	4	2	50,0%	3	75,0%

CRIMINALITE ENREGISTREE: SUSPECTS



Catégorie principale / Sexe	Nombre total de faits avec au moins 1 suspect	Hommes	%	Femmes	%
Criminalité informatique	2	1	50,0%	1	50,0%
Infr. contre la famille	2	2	100,0%		
Infr. contre la liberté individuelle	2	2	100,0%		
Autres lois spéciales	1	1	100,0%		
Code pénal social	1	1	100,0%		
Contravention Code pénal	1	1	100,0%		
Infr. contre la foi publique	1	1	100,0%		
Infr. contre les mœurs	1	1	100,0%		
Total	459	376	81,9 %	95	20,7 %



1.2. Nombre d'infractions selon le sexe des suspects identifiés (par figure criminelle)

Étant donné que, tant un suspect identifié masculin qu'un suspect identifié féminin peuvent être impliqués lors d'un même fait, il est possible que la somme des colonnes «Hommes» et «Femmes» soit supérieure à la valeur de la colonne «Total...» (voir également la note méthodologique)

PZ NINOVE

2025

FC Vol moyen de transport

Figure criminelle / Sexe	Nombre total de faits avec au moins 1 suspect identifié	Hommes	%
Vol de vélo	3	3	100,0%
Total	PA	PA	PA

FC Cambriolage

Figure criminelle / Sexe	Nombre total de faits avec au moins 1 suspect identifié	Hommes	%
Cambriolage dans habitation	1	1	100,0%
Cambriolage ds entreprise ou commerce	2	2	100,0%
Cambriolage ds service public ou bâtiment administ	1	1	100,0%
Cambriolage dans bâtiment (total)	4	4	100,0%
Total	PA	PA	PA

CRIMINALITE ENREGISTREE: SUSPECTS



FC Vol autre

Figure criminelle / Sexe	Nombre total de faits avec au moins 1 suspect identifié	Hommes	%	Femmes	%
Vol à main armée	1	1	100,0%		
Vol avec violence sans arme	1	1	100,0%		
Vol dans ou sur un véhicule	2	2	100,0%		
Vol d'armes et explosifs	1	1	100,0%		
Vol à l'arraché	1	1	100,0%		
Vol à l'étalage	44	23	52,3%	22	50,0%
Vol par ruse	1	1	100,0%		
Total	PA	PA	PA	PA	PA

FC Autre

Figure criminelle / Sexe	Nombre total de faits avec au moins 1 suspect identifié	Hommes	%	Femmes	%
Violence contre les métiers d'intérêt général	4	2	50,0%	2	50,0%
Dégradation de voiture	4	4	100,0%		
Total	PA	PA	PA	PA	PA



PH Violence intrafamiliale (VIF)

Figure criminelle / Sexe	Nombre total de faits avec au moins 1 suspect identifié	Hommes	%	Femmes	%
VIF: physique, dans le couple	10	10	100,0%		
VIF: physique, envers des descendants	3	2	66,7%	1	33,3%
VIF: physique, envers d'autres membres	5	3	60,0%	2	40,0%
VIF: psychique, dans le couple	8	8	100,0%		
VIF: psychique, envers des descendants	2	1	50,0%	1	50,0%
VIF: psychique, envers d'autres membres	2	2	100,0%		
VIF: économique, dans le couple	2	2	100,0%		
VIF: économique, envers d'autres membres	3	3	100,0%		
Total	PA	PA	PA	PA	PA

PH Drogues

Figure criminelle / Sexe	Nombre total de faits avec au moins 1 suspect identifié	Hommes	%
Vente de cocaïne	1	1	100,0%
Vente de drogues synthétiques	1	1	100,0%
Total	PA	PA	PA



PH Violence dans l'espace public

Figure criminelle / Sexe	Nombre total de faits avec au moins 1 suspect identifié	Hommes	%	Femmes	%
Violence physique (voie publique)	14	10	71,4%	4	28,6%
Violence physique (autre endroit public)	5	4	80,0%	1	20,0%
Violence physique (endroit accessible au public)	3	2	66,7%	1	33,3%
Violence sexuelle (endroit accessible au public)	1	1	100,0%		
Violence psychique (voie publique)	6	4	66,7%	2	33,3%
Violence psychique (autre endroit public)	5	5	100,0%		
Vol à main armée (autre endroit public)	1	1	100,0%		
Vol avec violence sans arme (transport public)	1	1	100,0%		
Total	PA	PA	PA	PA	PA

PH Autre

Figure criminelle / Sexe	Nombre total de faits avec au moins 1 suspect identifié	Hommes	%	Femmes	%
Faux policiers	1	1	100,0%		
Terrorisme, extrémisme et radicalisme	1	1	100,0%		
Cyberharcèlement	5	4	80,0%	1	20,0%
Fraude à l'identité	1	1	100,0%		
Total	PA	PA	PA	PA	PA



1.3. Nombre d'infractions selon l'âge des suspects identifiés (par catégorie principale)

Étant donné que, tant un suspect identifié mineur qu'un suspect identifié majeur peuvent être impliqués lors d'un même fait, il est possible que la somme des colonnes «Mineur» et «Majeur» soit supérieure à la valeur de la colonne «Total...» (voir également la note méthodologique)

PZ NINOVE

2025

Catégorie principale / Âge	Nombre total de faits avec au moins 1 suspect identifié	Mineur	%	Majeur	%
Drogues	101	17	16,8%	84	83,2%
Registre de population	79			79	100,0%
Vol et extorsion	68	14	20,6%	54	79,4%
Infr. contre l'intégrité physique	35	3	8,6%	32	91,4%
Législation sur les étrangers	27			27	100,0%
Infr. contre autres valeurs morales et sentiments	22			22	100,0%
Ivresse et alcool	18			18	100,0%
Dégradation de la propriété	17	4	23,5%	13	76,5%
Infr. contre la sécurité publique	17	2	11,8%	15	88,2%
Infr. contre l'autorité publique	16	2	12,5%	14	87,5%
Armes et explosifs	12	3	25,0%	9	75,0%
Environnement	11			11	100,0%
Fraude	9			9	100,0%
Carte d'identité	7			7	100,0%
Protection de la jeunesse	5			5	100,0%
Protection de la personne	4			4	100,0%
Criminalité informatique	2			2	100,0%
Infr. contre la famille	2			2	100,0%
Infr. contre la liberté individuelle	2			2	100,0%
Autres lois spéciales	1			1	100,0%
Code pénal social	1			1	100,0%
Contravention Code pénal	1			1	100,0%
Infr. contre la foi publique	1			1	100,0%
Infr. contre les mœurs	1			1	100,0%
Total	459	45	9,8%	414	90,2%



1.4. Nombre d'infractions selon l'âge des suspects identifiés (par figure criminelle)

Étant donné que, tant un suspect identifié mineur qu'un suspect identifié majeur peuvent être impliqués lors d'un même fait, il est possible que la somme des colonnes «Mineur» et «Majeur» soit supérieure à la valeur de la colonne «Total...»
(voir également la note méthodologique)

PZ NINOVE

2025

FC Vol moyen de transport

Figure criminelle / Âge	Nombre total de faits avec au moins 1 suspect identifié	Majeur	%
Vol de vélo	3	3	100,0%
Total	PA	PA	PA

FC Cambriolage

Figure criminelle / Âge	Nombre total de faits avec au moins 1 suspect identifié	Mineur	%	Majeur	%
Cambriolage dans habitation	1			1	100,0%
Cambriolage ds entreprise ou commerce	2			2	100,0%
Cambriolage ds service public ou bâtiment administ	1	1	100,0%		
Cambriolage dans bâtiment (total)	4	1	25,0%	3	75,0%
Total	PA	PA	PA	PA	PA



FC Vol autre

Figure criminelle / Âge	Nombre total de faits avec au moins 1 suspect identifié	Mineur	%	Majeur	%
Vol à main armée	1			1	100,0%
Vol avec violence sans arme	1	1	100,0%		
Vol dans ou sur un véhicule	2	1	50,0%	1	50,0%
Vol d'armes et explosifs	1			1	100,0%
Vol à l'arraché	1	1	100,0%		
Vol à l'étagère	44	10	22,7%	34	77,3%
Vol par ruse	1			1	100,0%
Total	PA	PA	PA	PA	PA

FC Autre

Figure criminelle / Âge	Nombre total de faits avec au moins 1 suspect identifié	Mineur	%	Majeur	%
Violence contre les métiers d'intérêt général	4	1	25,0%	3	75,0%
Dégradation de voiture	4			4	100,0%
Total	PA	PA	PA	PA	PA

PH Violence intrafamiliale (VIF)

Figure criminelle / Âge	Nombre total de faits avec au moins 1 suspect identifié	Mineur	%	Majeur	%
VIF: physique, dans le couple	10			10	100,0%
VIF: physique, envers des descendants	3			3	100,0%
VIF: physique, envers d'autres membres	5			5	100,0%
VIF: psychique, dans le couple	8			8	100,0%
VIF: psychique, envers des descendants	2			2	100,0%
VIF: psychique, envers d'autres membres	2	1	50,0%	1	50,0%
VIF: économique, dans le couple	2			2	100,0%
VIF: économique, envers d'autres membres	3			3	100,0%
Total	PA	PA	PA	PA	PA



PH Drogues

Figure criminelle / Âge	Nombre total de faits avec au moins 1 suspect identifié	Majeur	%
Vente de cocaïne	1	1	100,0%
Vente de drogues synthétiques	1	1	100,0%
Total	PA	PA	PA

PH Violence dans l'espace public

Figure criminelle / Âge	Nombre total de faits avec au moins 1 suspect identifié	Mineur	%	Majeur	%
Violence physique (voie publique)	14	3	21,4%	11	78,6%
Violence physique (autre endroit public)	5	2	40,0%	3	60,0%
Violence physique (endroit accessible au public)	3			3	100,0%
Violence sexuelle (endroit accessible au public)	1			1	100,0%
Violence psychique (voie publique)	6			6	100,0%
Violence psychique (autre endroit public)	5	1	20,0%	4	80,0%
Vol à main armée (autre endroit public)	1			1	100,0%
Vol avec violence sans arme (transport public)	1	1	100,0%		
Total	PA	PA	PA	PA	PA

PH Autre

Figure criminelle / Âge	Nombre total de faits avec au moins 1 suspect identifié	Majeur	%
Faux policiers	1	1	100,0%
Terrorisme, extrémisme et radicalisme	1	1	100,0%
Cyberharcèlement	5	5	100,0%
Fraude à l'identité	1	1	100,0%
Total	PA	PA	PA





Partie 2: Niveau SUSPECTS-FAIT (comptage du nombre de combinaisons suspect-fait)

2.1. Nombre de suspects-fait selon le sexe des suspects identifiés (TOP 5 des catégories principales)

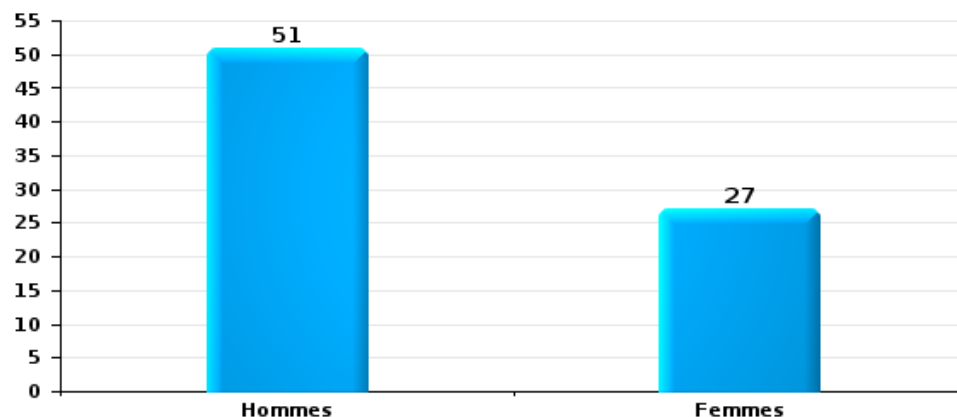
Lorsqu'un même suspect a commis plusieurs faits durant la période considérée, il est aussi comptabilisé plusieurs fois (voir également la note méthodologique)

PZ NINOVE

2025

Vol et extorsion

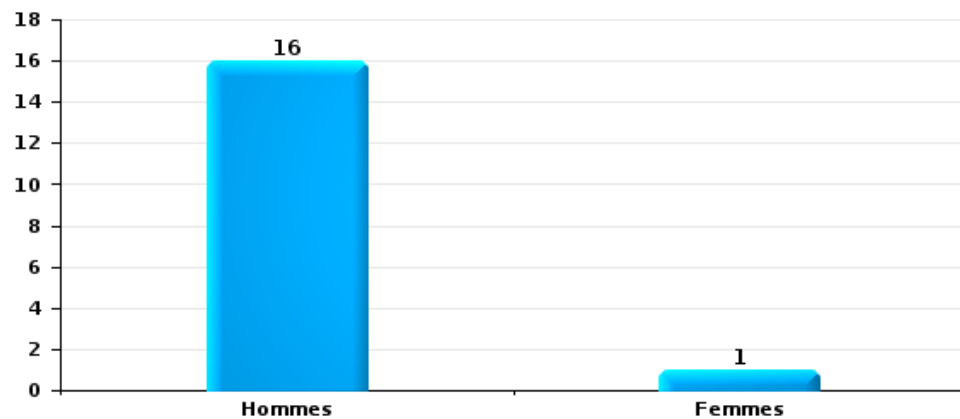
Nombre de suspects-fait selon le sexe





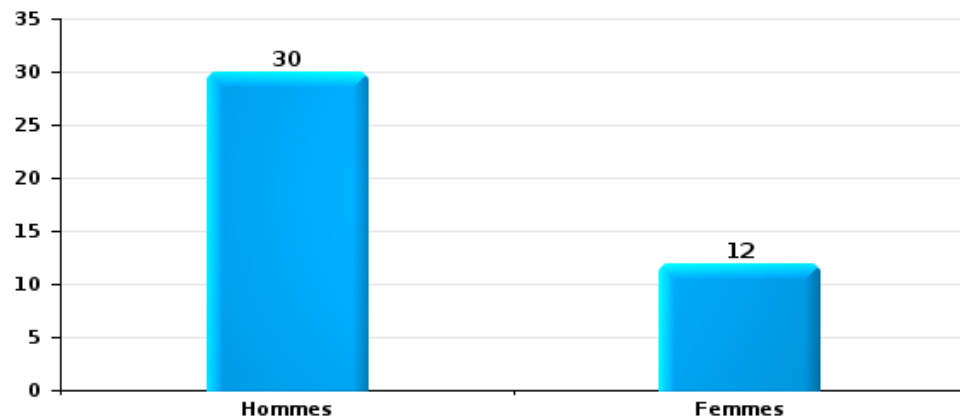
Dégradation de la propriété

Nombre de suspects-fait selon le sexe



Infr. contre l'intégrité physique

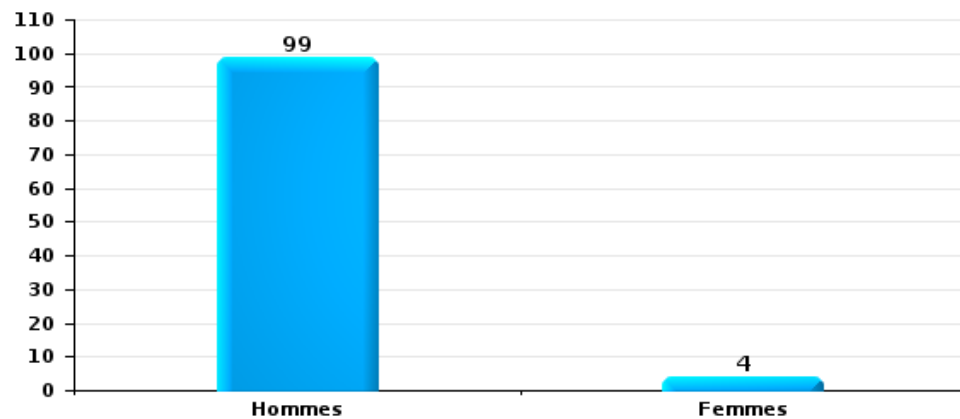
Nombre de suspects-fait selon le sexe





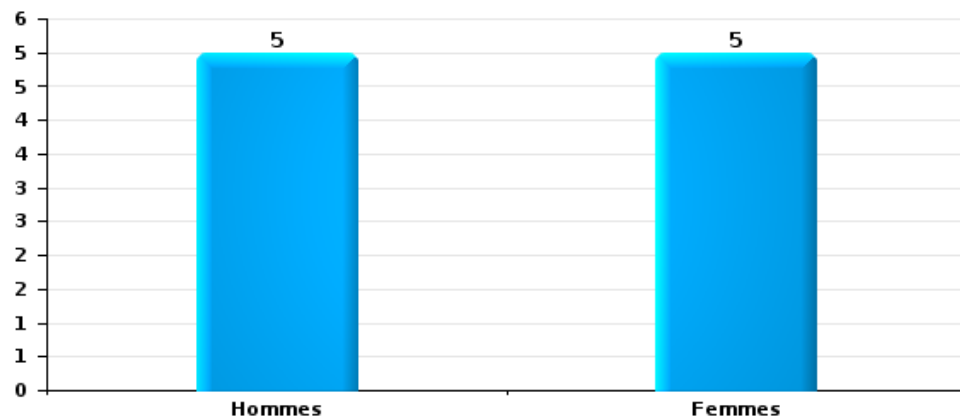
Drogues

Nombre de suspects-fait selon le sexe



Fraude

Nombre de suspects-fait selon le sexe





2.2. Nombre de suspects-fait selon le sexe des suspects identifiés (TOP 5 des figures criminelles)

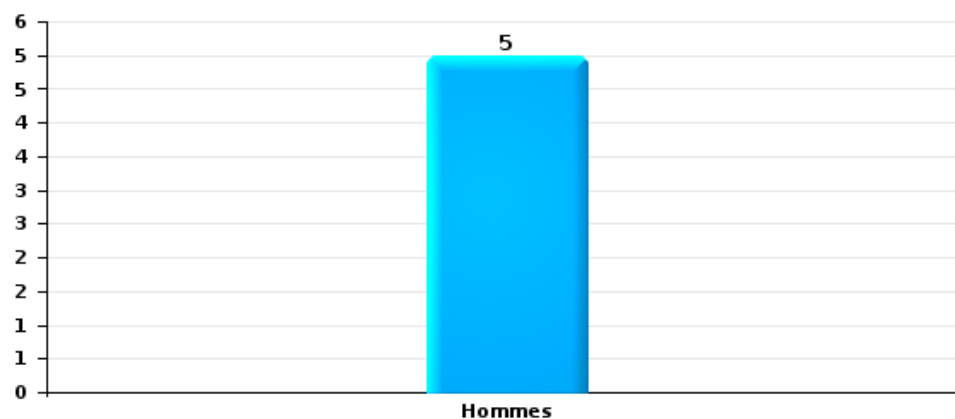
Lorsqu'un même suspect a commis plusieurs faits durant la période considérée, il est aussi comptabilisé plusieurs fois (voir également la note méthodologique)

PZ NINOVE

2025

Cambriolage dans bâtiment (total)

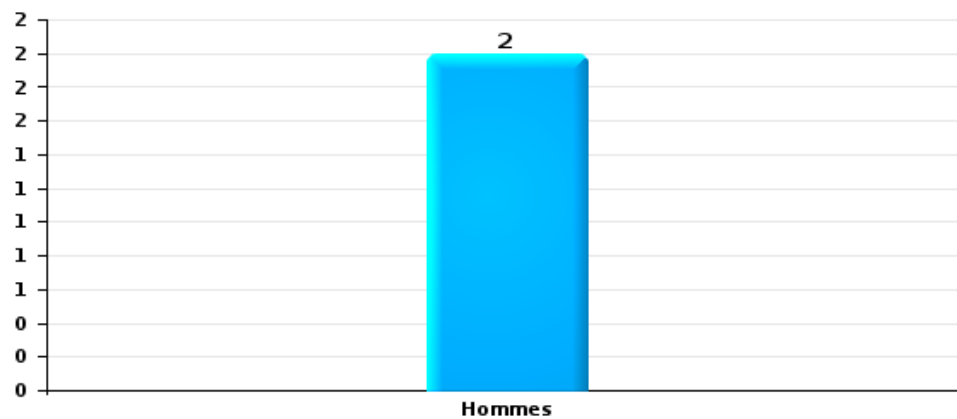
Nombre de suspects-fait selon le sexe





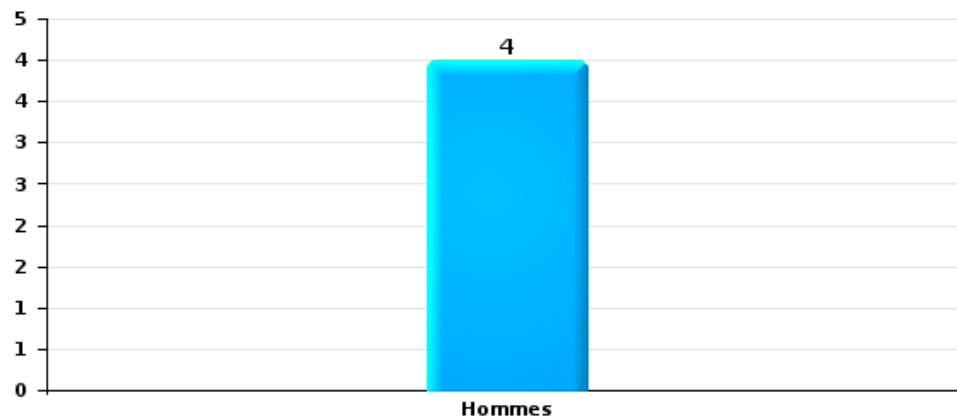
Vol dans ou sur un véhicule

Nombre de suspects-fait selon le sexe



Dégradation de voiture

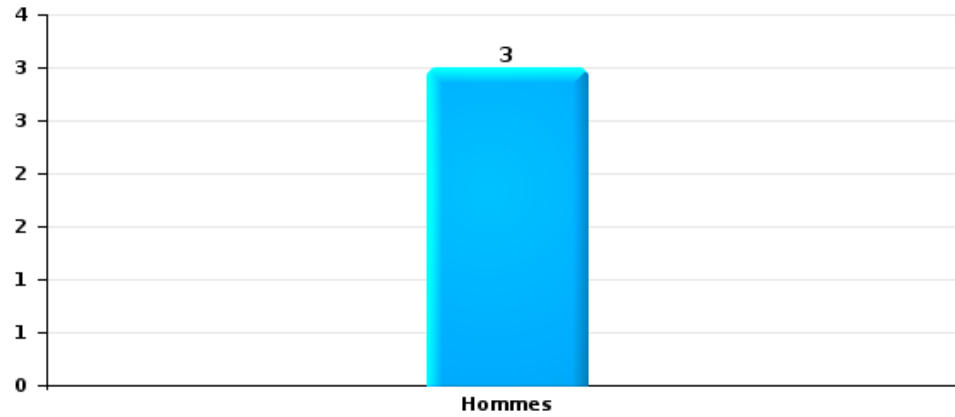
Nombre de suspects-fait selon le sexe





Vol de vélo

Nombre de suspects-fait selon le sexe





2.3. Nombre de suspects-fait selon l'âge des suspects identifiés (TOP 5 des catégories principales)

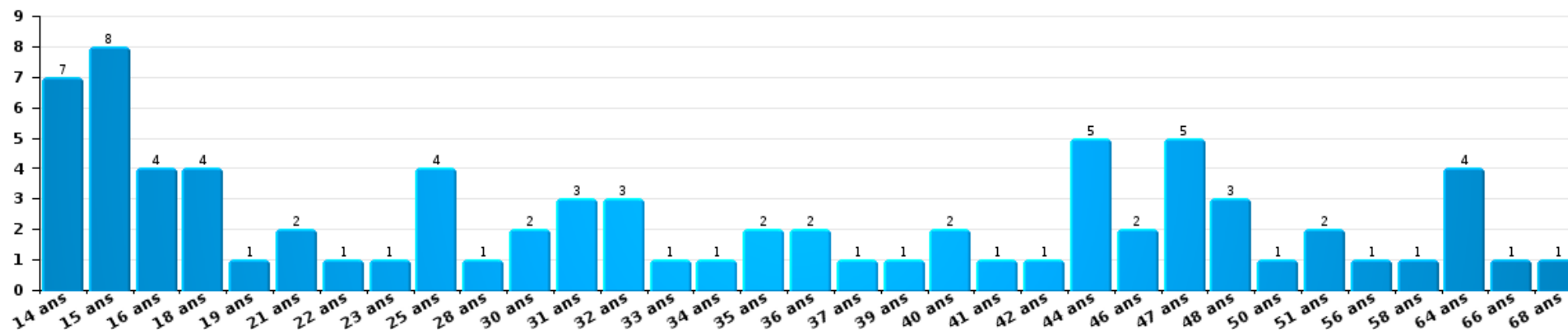
1) Lorsqu'un même suspect a commis plusieurs faits durant la période considérée, il est aussi comptabilisé plusieurs fois, qu'il ait le même âge ou non – 2) Les suspects au-dessous de 14 ans et à partir de 90 ans ne sont pas repris dans le tableau (voir également la note méthodologique)

PZ NINOVE

2025

Vol et extorsion

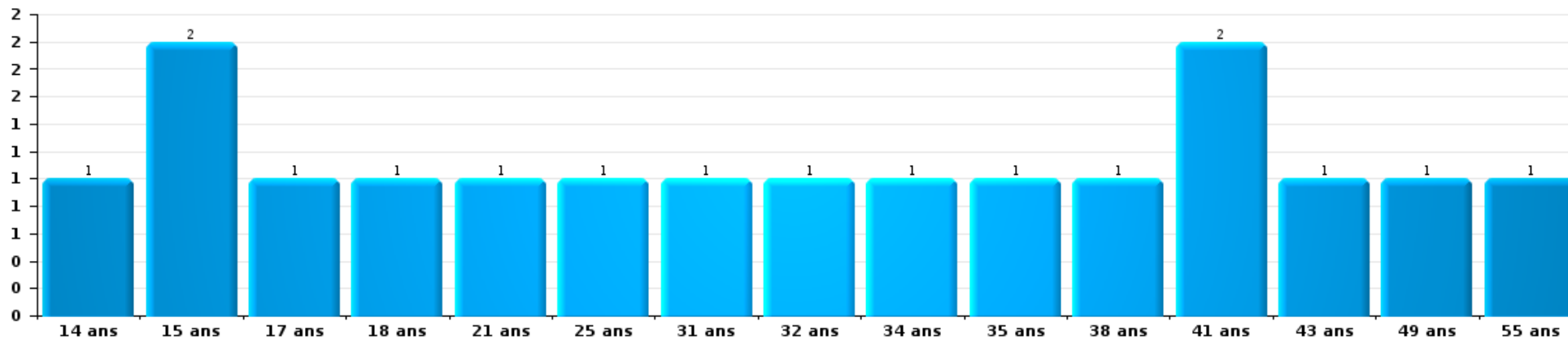
Nombre de suspects-fait par âge (chronologique)





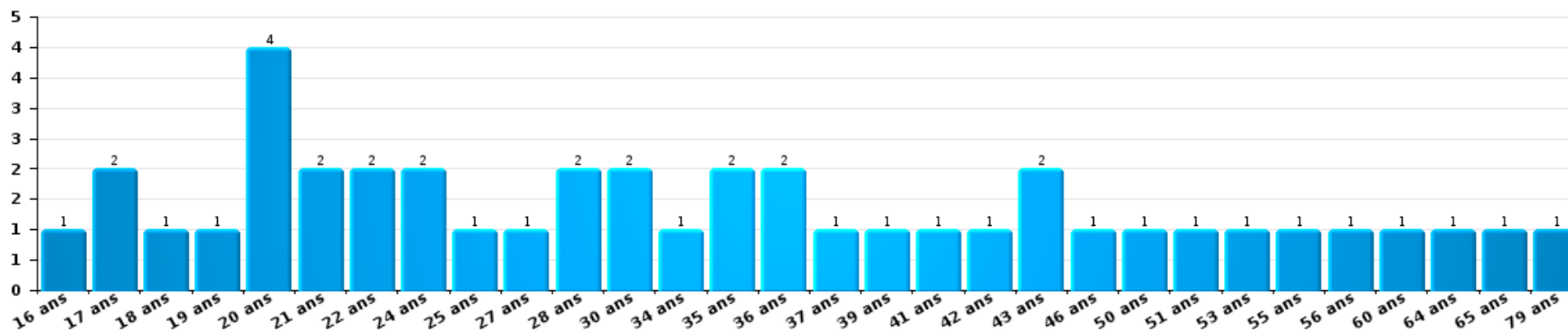
Dégradation de la propriété

Nombre de suspects-fait par âge (chronologique)



Infr. contre l'intégrité physique

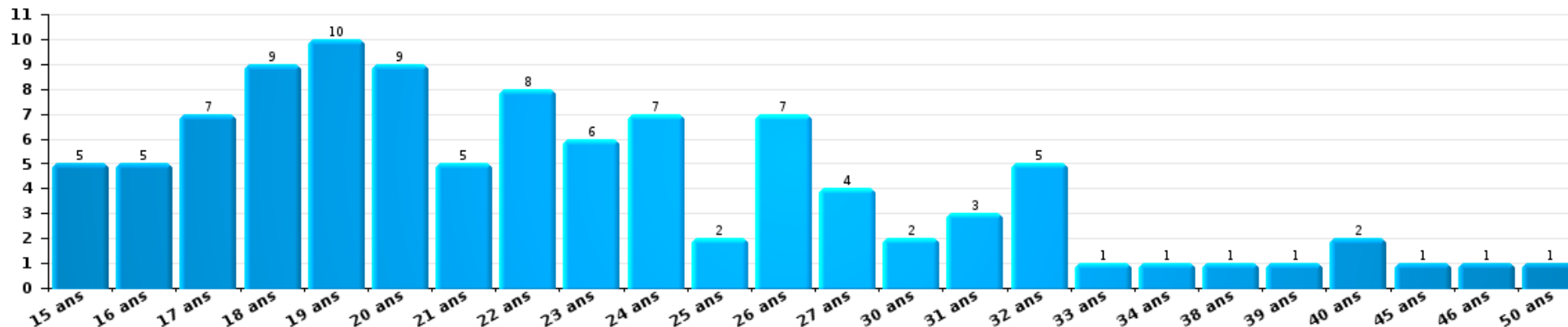
Nombre de suspects-fait par âge (chronologique)





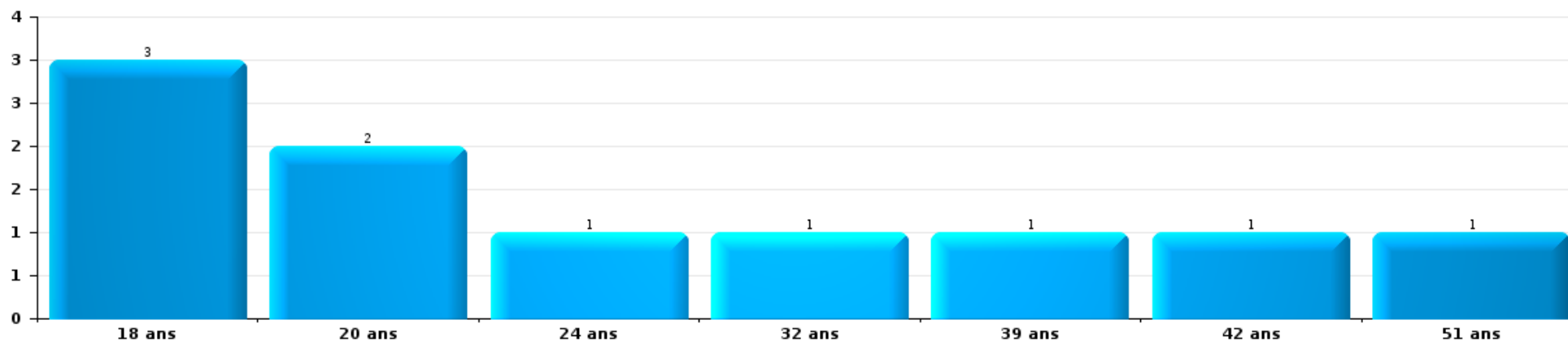
Drogues

Nombre de suspects-fait par âge (chronologique)



Fraude

Nombre de suspects-fait par âge (chronologique)





2.4. Nombre de suspects-fait selon l'âge des suspects identifiés (TOP 5 des figures criminelles)

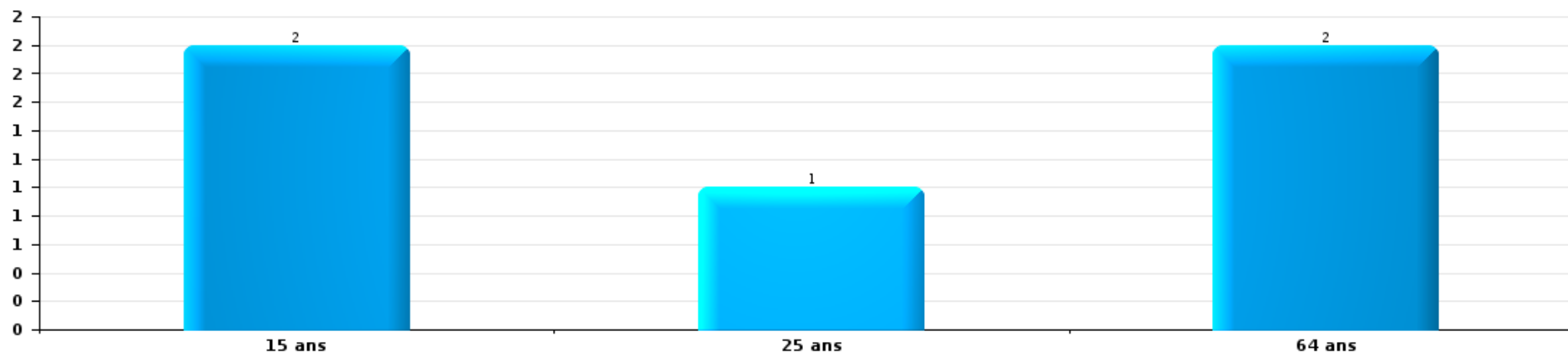
1) Lorsqu'un même suspect a commis plusieurs faits durant la période considérée, il est aussi comptabilisé plusieurs fois, qu'il ait le même âge ou non - 2) Les suspects au-dessous de 14 ans et à partir de 90 ans ne sont pas repris dans le tableau (voir également la note méthodologique)

PZ NINOVE

2025

Cambrilage dans bâtiment (total)

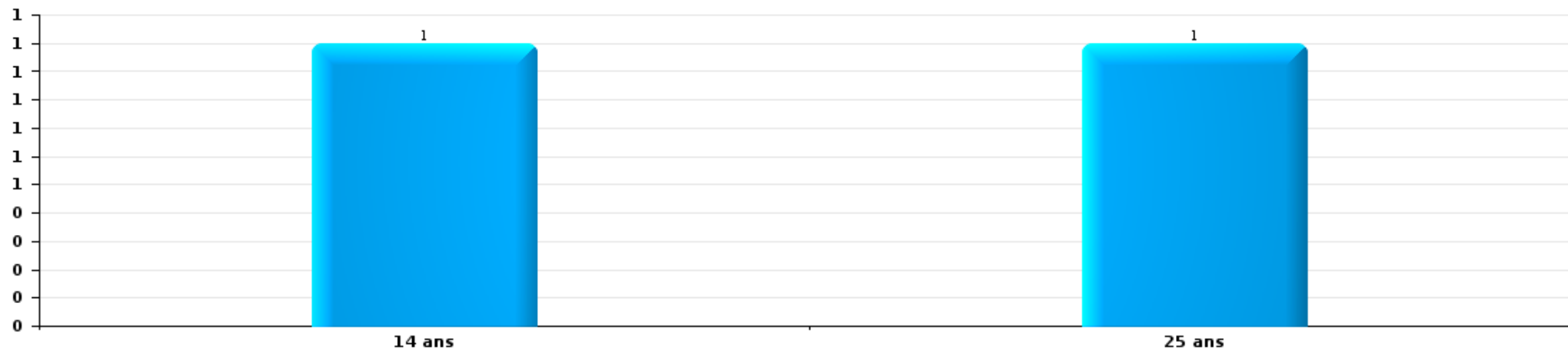
Nombre de suspects-fait par âge (chronologique)





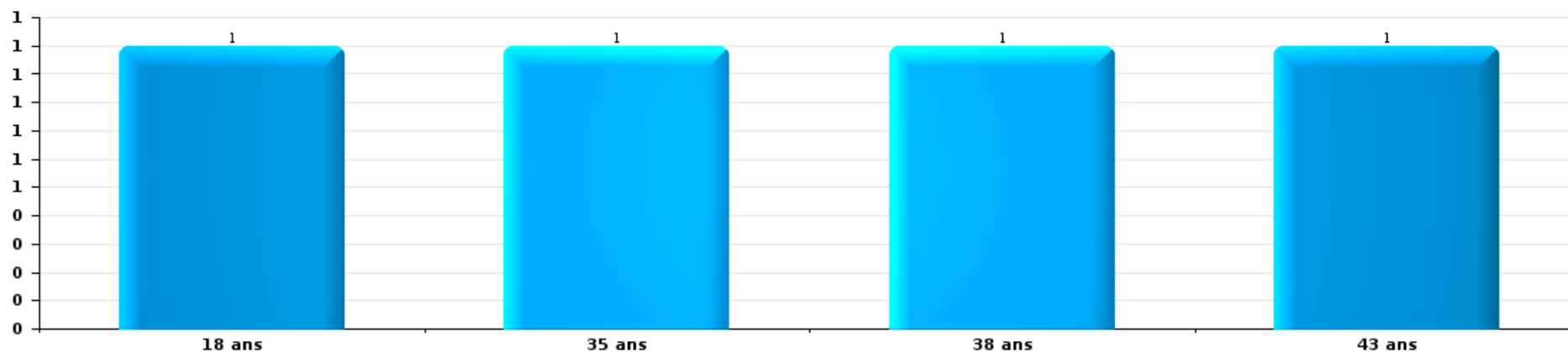
Vol dans ou sur un véhicule

Nombre de suspects-fait par âge (chronologique)



Dégradation de voiture

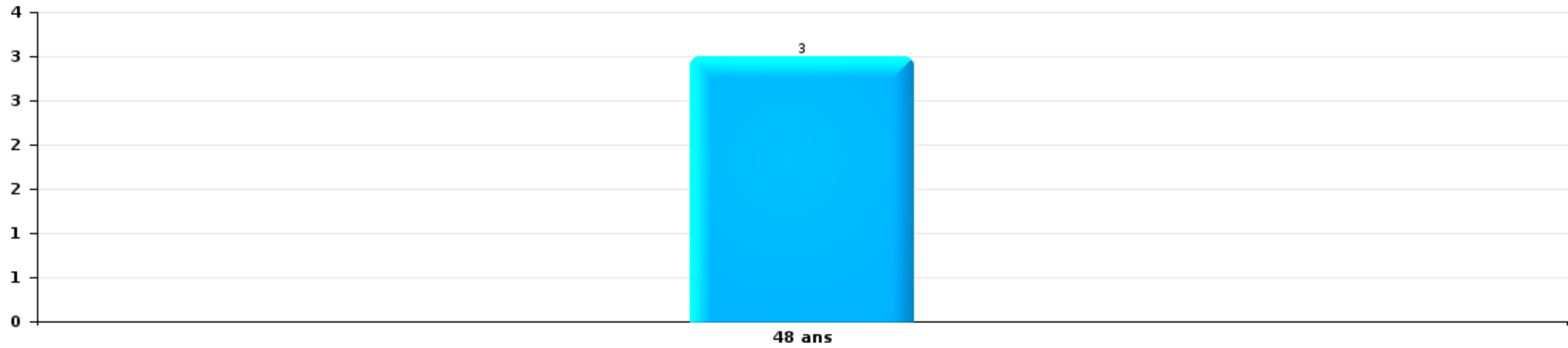
Nombre de suspects-fait par âge (chronologique)





Vol de vélo

Nombre de suspects-fait par âge (chronologique)



STATISTIQUES POLICIERES DE CRIMINALITE

LIEU DE PERPETRATION: ZONE DE POLICE

PZ NINOVE

***ANNEXE I: DETAIL PAR CATEGORIE DE DELIT
CODE PENAL***



PZ NINOVE

Infraction Code pénal

Infr. contre l'intégrité physique

			2000	2015	2016	2017	2018	2019	2020	2021	2022	2023	2024	2025
Assassinat	Parricide (assassinat)	Acc.	1											
	Autres	Tent.	1				1			2		1		
		Sous-total	2				1			2		1		
Meurtre	Parricide (meurtre)	Tent.								1				
	Empoisonnement (meurtre)	Tent.			1									
	Suite à incendie volontaire / explosion	Tent.			1									
	Autres	Acc.		2	1				1		1			
		Tent.				2	1	2	1	5	2	1	1	
	Sous-total			2	3	2	1	2	2	6	3	1	1	
Torture et maltraitance	Torture	Acc.			1					1	1			
	Traitement dégradant	Acc.					1				2	1		
		Sous-total			1		1			1	3	1		
Coups et/ou blessures vol. en sphère familiale	Entre partenaires ou ex-partenaires	Acc.	17	60	65	74	68	68	50	57	71	82	82	39
	Lors d'un différend familial en général	Acc.	33											
	Par les parents envers un mineur	Acc.	1	1	2	5	10	9	6	11	2	9	8	1
	Par les parents envers personne vulnérable	Acc.				1								
	Envers les parents	Acc.	1	7	11	4	7	6	3	7	8	6	7	2
	Envers d'autres ascendants directs ou collatéraux	Acc.		7	4	4	1	1	4	7	5	3	6	3
	Sous-total	52	75	82	88	86	84	63	82	86	100	103	45	



Infr. contre l'intégrité physique

			2000	2015	2016	2017	2018	2019	2020	2021	2022	2023	2024	2025
Coups et/ou blessures vol. hors sphère familiale	Bagarres (=coups réciproques)	Acc.	28	21	28	26	21	26	17	16	27	41	44	19
		Tent.	1											
	Coups envers fonctionnaire de police	Acc.	3	2	3	3	5		1	3	4	5	4	3
	Envers un mineur par une pers. ayant autorité	Acc.	1	3	3	5	5	2	1	2	4	1	3	2
		Tent.									1			
	Envers un mineur qualité de l'auteur inconnue	Acc.	4	4	8	8	7	15	2	7	3	9	9	2
	Envers pers. vulnérable par pers. ayant autorité	Acc.											1	
	Envers pers. vulnérable (qualité auteur inconnue)	Acc.		1			1	1		1		1	3	
	Envers un mineur par cohabitant sans rel. Autorité	Acc.											1	1
	Coups envers personnel transport public	Acc.			3	1	1						1	
	Coups envers personnel autre service public	Acc.					1	4		1	2			1
	Coups envers profession médicale	Acc.			1									
	Coups envers personnel institut d'enseignement	Acc.					2	1		1	4	1		1
	Non spécifié	Acc.	75	95	76	80	57	62	61	61	57	69	82	76
	Tent.		1	1										
	Sous-total		112	127	123	123	100	111	82	89	113	143	141	61
Abstention coupable		Acc.				1	2	2						
		Sous-total				1	2	2						
Autres infr. volontaires. c/ l'intégrité phys.	Privation de soins à enfant ou personne vulnérable	Acc.									1	1		
	Délaissement d'enfant ou personne vulnérable	Acc.						1						1
	Abandon d'enfant dans le besoin	Acc.		1		1			1					
	Administration substances nuisibles	Acc.					1	2	1	1		2	1	
	Entrave méchante à la circulation	Acc.	2	1	4	2	4	5	8	1	3	5	6	3
		Tent.			2									
Voies de faits et violences légères	Acc.	5	28	27	42	20	35	54	32	40	17	31	11	
	Sous-total		7	30	33	45	25	43	64	34	44	25	38	15
Infr. involontaires contre l'intégrité physique	Coups et/ou blessures involontaires	Acc.	1	2		5	1	2		1	1		2	2
	Administration involontaire substances nuisibles	Acc.									1			
	Abstention d'entretien enfant/personne vulnérable	Acc.				1								
	Morsure de chien	Acc.	1	2	4	3	2	4	3	5	1	6	4	3
	Sous-total		2	4	4	9	3	6	3	6	3	6	6	5
	Total		175	238	246	268	219	248	214	220	252	277	289	126



Infr. contre la liberté individuelle

			2000	2015	2016	2017	2018	2019	2020	2021	2022	2023	2024	2025
Prise d'otages		Acc.			1									
		Tent.										1		
		Sous-total			1							1		
Enlèvement de mineur ou personne vulnérable	Enlèvement parental	Acc.				1						2		1
		Acc.	1				1		1					
	Autre enlèvement	Tent.		1							1	1	1	
		Sous-total	1	1	1	1	1	1	1	1	1	1	3	3
Détention par un particulier		Acc.		2	2	1	2	5		2	3	1	3	1
		Sous-total		2	2	1	2	5		2	3	1	3	1
			Total	1	3	3	2	3	5	1	3	4	5	3



Infr. contre les mœurs

			2000	2015	2016	2017	2018	2019	2020	2021	2022	2023	2024	2025
Viol n'ayant pas causé la mort	Victime < 10a	Acc.		1	1	1	2	1	3		1			
	Victime 10a - 14a	Acc.	2	2	3	1		1						
	Victime 14a - 16a	Acc.	1	2	2	2	2	3			1			
		Tent.				1								
	Victime 16a - 18a	Acc.			1			4	1					
	Victime majeure	Acc.	2	2	4	6	5	3	2	9	1			
		Tent.					1							
	Victime âge inconnu	Acc.	1											
	Sous-total		6	7	11	11	10	12	6	9	3			
Viol avec conséquence inconnue		Acc.			1									
		Sous-total			1									
Viol n'ayant pas causé la mort (nvCPS)	Victime < 16a	Acc.								1	9	2	9	2
	Victime 16a - 18a	Acc.										3		1
	Victime majeure	Acc.									4	5	9	1
	Sous-total									1	13	10	18	4
Attentat à la pudeur avec violence / menace	Victime < 16a	Acc.		2	2		3	1						
	Victime 16a - 18a	Acc.				2	1							
		Acc.		2	2	1	2	2	1					
	Victime majeure	Tent.	1		1				1					
	Sous-total		1	4	5	1	7	4	2					
Attentat à la pudeur sans violence / menace	Victime < 16a	Acc.	2	4	3	4	7	2	6	4				
	Victime 16a - 18a	Acc.		1	1	1		1	2	1				
	Victime âge inconnu	Acc.	1	3	2	2	4	1	3	1	2			
	Sous-total		3	8	6	7	11	4	11	6	2			
Attentat à la pudeur non spécifié		Acc.	2											
		Sous-total	2											
Atteinte intégrité sexuelle sans mort (nvCPS)	Victime < 16a	Acc.									2	5	8	1
		Tent.									1			
	Victime 16a - 18a	Acc.										3	1	1
	Victime majeure	Acc.									4	12	1	1
	Sous-total										7	20	10	3



Infr. contre les mœurs

			2000	2015	2016	2017	2018	2019	2020	2021	2022	2023	2024	2025
Pornographie enfantine	Détention	Acc.			2	2			1					
	Distribution	Acc.		1	1	4	4	8	4	8				
	Accès pornographie enfantine via technologie	Acc.				2								
	Non spécifié	Acc.				1								
		Sous-total		1	3	9	4	8	5	8				
Pornographie		Acc.					1			2				
		Tent.			1									
		Sous-total			1		1			2				
Incitation à la débauche	Victime mineure	Acc.			5	1		2		1				
	Non spécifié	Acc.	26											
		Sous-total	26		5	1		2		1				
Exploitation de la débauche d'autrui	Victime mineure	Acc.			2									
	Victime majeure	Acc.	1							1				
	Age victime inconnu	Acc.	1			1				1				
		Sous-total	2		2	1				2				
Outrage public aux bonnes mœurs	Actions (exhibitionnisme, etc.)	Acc.	3	4	2	2	3	3	3	4	3			
	Ecrits, images, objets	Acc.	2		2	6	2	1	1	1	1			
		Tent.				1								
	Obscénités en public	Acc.	1											
	Exhibitionnisme (nvCPS)	Acc.									1	4	1	3
	Contenu pornographique extrême ou violent (nvCPS)	Acc.												1
	Non spécifié	Acc.	1											
	Sous-total	7	4	4	9	5	4	4	5	5	5	4	1	4
Voyeurisme	Observation/enregistrement de nudité ou intimité	Acc.		1	1	1	2	6	1	5				
		Tent.				1								
	Diffusion enregistrement nudité ou intimité	Acc.				1	1		9	2				
	Sous-total		1	1	2	3	7	1	14	2				
Voyeurisme via moyen technique ou autre (nvCPS)	Victime < 16a	Acc.									1			
	Victime 16a - 18a	Acc.												1
		Sous-total									1			1
Diffusion de contenu à caractère sexuel (nvCPS)	Victime < 16a	Acc.								1	2			1
	Victime majeure	Acc.										1		
		Sous-total									1	3		1

FPF/DGR/DR/BIPOL - Statistiques policières de criminalité (date de clôture: 31/10/2025)
 Les données pour les années 2001 jusqu'à 2014 ne sont plus publiées mais restent disponibles sur demande auprès du service BIPOL.
 Les données pour 2025 ne concernent que le 1er semestre.



Infr. contre les mœurs

			2000	2015	2016	2017	2018	2019	2020	2021	2022	2023	2024	2025
Diffusion contenu sex. but méchant/lucrat. (nvCPS)	Victime < 16a	Acc.									3	2		
	Victime 16a - 18a	Acc.										1		
	Victime majeure	Acc.									1	2	2	1
		Sous-total									4	5	2	1
Grooming (contact par ICT avec mineur < 16 ans)		Acc.				2	2		1		2			
		Tent.							1					
		Sous-total				2	2		2		2			
Grooming online - avec ICT (nvCPS)	Victime < 16a	Acc.										1		
	Victime 16a - 18a	Acc.												1
		Sous-total										1		1
Images d'abus sexuels de mineurs (nvCPS)	Production/diffusion images abus sexuels (nvCPS)	Acc.									1	3	10	
	Détention/acquisition images abus sexuels (nvCPS)	Acc.									1			
		Sous-total									2	3	10	
		Total	47	25	39	43	43	41	31	48	42	46	41	15



Infr. contre autres valeurs morales et sentiments

			2000	2015	2016	2017	2018	2019	2020	2021	2022	2023	2024	2025
Harcèlement	Harcèlement par téléphone (OLD)	Acc.	5											
		Acc.	10	77	42	39	32	66	59	60	49	70	83	42
		Tent.									1			
	Sous-total	15	77	42	39	32	66	59	60	50	70	83	42	
Violation de sépulture		Acc.						2	1		1	1		2
	Sous-total							2	1		1	1		2
Violation du secret professionnel		Acc.		1							1	1	1	
	Sous-total			1							1	1	1	
Atteinte à l'honneur	Calomnie et diffamation	Acc.	8	23	17	16	8	16	17	30	14	19	21	13
		Tent.	1											
	Déclaration calomnieuse	Acc.		1		1		3		2	1	2	1	2
	Imputation calomnieuse	Acc.	2	7	12	5	3	2	2	2	3	4	1	1
	Divulgation méchante	Acc.		1	1		1		2	1		1	1	2
	Injures (Délit)	Acc.	5	8	6	8	11	7	2	6	2	4	10	6
	Non spécifié	Acc.					1	1						
Sous-total		16	40	36	30	24	29	23	41	20	30	34	24	
Vie privée	Violation de domicile par un particulier	Acc.	4	3	4	3	2	3	2	2	1	6	3	2
		Tent.	1											
	Violation du secret des lettres	Acc.		1	5	1		2		2	2		2	
Sous-total		5	4	9	4	2	5	2	4	3	6	5	2	
Tapage nocturne		Acc.	17	3	2	2							4	2
	Sous-total		17	3	2	2							4	2
Violation de communication par particulier		Acc.		1										
	Sous-total			1										
Abus faiblesses de personnes		Acc.		1	1	1			1	1	1			
	Sous-total			1	1	1			1	1	1			
Vie privée mœurs: publication identité victime		Acc.				1							3	
	Sous-total					1							3	
Cyberlokkng (leurre de mineur par ICT)		Acc.				2						1		
	Sous-total					2						1		
Occupation bien d'autrui (squatter)	Pénétrer / occuper / séjourner (bien non habité)	Acc.					1		1			4	1	
	Pénétrer / occuper / séjourner (bien habité)	Acc.						1						

FPF/DGR/DRI/BIPOL - Statistiques policières de criminalité (date de clôture: 31/10/2025)
 Les données pour les années 2001 jusqu'à 2014 ne sont plus publiées mais restent disponibles sur demande auprès du service BIPOL.
 Les données pour 2025 ne concernent que le 1er semestre.



Infr. contre autres valeurs morales et sentiments

		2000	2015	2016	2017	2018	2019	2020	2021	2022	2023	2024	2025
	Sous-total					1	1	1			4	1	
	Total	53	127	90	79	59	103	87	106	76	113	131	72



Infr. relative au statut juridique de l'enfant

			2000	2015	2016	2017	2018	2019	2020	2021	2022	2023	2024	2025
Non-représentation d'enfants	Par les parents	Acc.	1	1		2	7	1	2	3		3		
	Par une personne qui en a la charge	Acc.		2										
		Sous-total	1	3		2	7	1	2	3		3		
Non-déclaration de naissance		Acc.							1					
		Sous-total							1					
Total			1	3		2	7	1	3	3		3		



Vol et extorsion

			2000	2015	2016	2017	2018	2019	2020	2021	2022	2023	2024	2025
Vol avec circ. aggr.	Avec violence	Acc.	2	10	17	9	16	7	6	3	9	11	8	1
		Tent.	1	1	1	2	2		2	1	3	2		
	Sans violence	Acc.	109	305	233	224	177	157	95	65	151	99	115	30
		Tent.	39	81	52	48	39	61	35	28	44	37	53	18
Sous-total			151	397	303	282	234	227	136	98	205	150	178	49
Vol sans circ. aggr.	Avec violence	Acc.		5	13	7	5	6	5	5	2	3	7	2
		Tent.	1	2		1	1	2	1					3
	Sans violence, Vol à la tire	Acc.	52	49	32	37	30	40	27	17	15	16	20	8
		Tent.					2	1						
	Sans violence, Vol d'usage	Acc.			2		1				1	1		1
		Tent.												
	Sans violence, Vol domestique	Acc.	5	10	8	5	10	5	3	10	3	6	12	4
		Tent.			1						1		1	
Sans violence	Acc.	362	350	326	395	369	258	242	302	354	298	394	178	
	Tent.	3	7	7	12	12	5	6	8	7	3	7	6	
Sous-total			423	423	389	457	430	317	284	344	382	327	444	199
Vol non spécifié		Acc.	90	1	2									
		Tent.	16											
	Sous-total	106	1	2										
Extorsion		Acc.	1	8	6	6	6	2	5	4	7	2	6	3
		Tent.				2	8	3	7	1	3	4	2	4
	Sous-total	1	8	6	8	14	5	12	5	10	6	8	7	
Fabrication de fausses clefs	Acc.	1												
	Sous-total	1												
Total			682	829	700	747	678	549	432	447	597	483	630	255



Fraude

			2000	2015	2016	2017	2018	2019	2020	2021	2022	2023	2024	2025
Blanchiment d'argent	Acc.			4	2	3	2	3	12	5	8	22	40	12
	Tent.						1						1	
	Sous-total			4	2	3	3	3	12	5	8	22	41	12
Recel	Recel simple	Acc.	1	4	3	5	10	3	3		1	2	1	
	Recel qualifié	Acc.	2		1	1								
	Non spécifié	Acc.	1											
	Sous-total		4	4	4	5	11	3	3		1	2	1	
Grivèlerie	Carburant / lubrifiant	Acc.	4	1			1				1			
	Boissons et aliments	Acc.	1	2			1	2	1		3	2	4	
	Voiture de location	Acc.	2	2	2			1	1		2	1		
	Logements	Acc.						1						
	Sous-total		7	5	2		2	4	2		6	3	4	
Corruption privée	Acc.							1						
	Tent.													
	Sous-total			1				1						
Détournement et destruction frauduleuse	Cel frauduleux	Acc.	613	6	8	3	5	5	3	3	7	6	2	
	Tent.		6											
	D'argent, de papiers, etc.	Acc.			1	2	1		1		1			
	D'objets saisis	Acc.	2		1	3	2	1	2	1	1			1
	D'héritage	Acc.			1									
	Non spécifié	Acc.	12	1	1				2					
Sous-total		633	7	12	8	8	8	6	4	9	6	2	1	
Escoquerie	Fraude par internet	Acc.		40	40	53	64	115	138	95	102	112	174	81
	Tent.			7	5	6	9	22	14	4	6	5	10	6
	Escoquerie sans internet	Acc.		25	34	46	17	26	36	17	24	29	26	9
	Tent.			3	11	3	8	6	1	4	1	4	5	1
	Non spécifié	Acc.	23											
	Tent.		4											
	Sous-total		27	75	90	108	98	169	189	120	133	150	215	97
	Tromperie	Marchandises vendues / travail fourni	Acc.				1				1	1		2
Sous-total					1				1	1		2		



Fraude

			2000	2015	2016	2017	2018	2019	2020	2021	2022	2023	2024	2025
Abus de confiance et infr. apparentées	Abus de confiance	Acc.	24	30	15	21	25	29	21	26	17	19	33	20
		Tent.	1											
	Abus des faiblesses	Acc.			3	2			2	1	1	1	1	
		Sous-total	25	30	18	23	25	29	23	27	18	20	34	20
Abus de biens sociaux	Par des sociétés	Acc.					1							
	Non spécifié	Acc.										1		
		Sous-total					1					1		
Infr. liées à l'insolvabilité	Par le débiteur	Acc.				1		2						
	Non spécifié	Acc.		15	3	2		1	1		1	1	2	2
		Sous-total		15	3	3		3	1		1	1	2	2
Chèques sans provision		Acc.	7											
		Tent.	2											
		Sous-total	9											
		Total	705	141	131	151	148	220	236	157	177	205	301	132



Dégradation de la propriété

			2000	2015	2016	2017	2018	2019	2020	2021	2022	2023	2024	2025
Incendie volontaire	Dans lieu habité (de jour)	Acc.						3						
		Tent.		1								1		
	Dans lieu habité (de nuit)	Acc.			1	1		1	1			2	1	
		Tent.												
	Dans un autre lieu (de jour)	Acc.	3	4	1	1	3	1	3	3	4	3	3	1
		Tent.												1
		Acc.	3	3	3	1	1	1	2	2	3	1	2	1
	Tent.	1												
	Dans un autre lieu (moment indéterminé)	Acc.				1	1	1		1	1		1	
		Sous-total	7	8	5	4	5	7	6	6	8	7	7	3
Destruction par explosion volontaire	Dans lieu habité (de jour)	Acc.								1				
		Sous-total								1				
Incendie involontaire		Acc.	29	34	27	33	28	33	17	8	4	4	2	2
		Sous-total	29	34	27	33	28	33	17	8	4	4	2	2
Destruction, dénaturation, dégradation	Avec circ. aggr.	Acc.	29	8	7	4	3	4	3	2		1	5	
	Destruction de biens agricoles	Acc.		4	2	1	2		1	3	2	2		
	Non spécifié	Acc.	5											
		Sous-total	34	12	9	5	5	4	4	5	2	3	5	
Vandalisme	Sur véhicules	Acc.	65	144	103	138	118	84	85	86	101	84	106	55
		Tent.			1					1	1			
	Sur autres biens mobiliers	Acc.	126	18	23	21	25	20	17	9	17	6	21	10
		Tent.		1										
	Graffitis	Acc.	1	1	2	6	20	3	8		10	1	2	9
	Autres détériorations sur biens immobiliers	Acc.	19	85	104	79	109	84	55	56	59	66	57	65
	Dégradation de clôture	Acc.		4	6	1	2	3	4	3	3	3	3	3
		Sous-total	211	253	239	245	274	194	169	155	191	160	189	142
		Total	281	307	280	287	312	238	196	175	205	174	203	147



Infr. contre la Sécurité de l'Etat

			2000	2015	2016	2017	2018	2019	2020	2021	2022	2023	2024	2025
Terrorisme	Groupe terroriste	Acc.			1								1	1
		Sous-total			1								1	1
		Total			1								1	1



Infr. contre la sécurité publique

			2000	2015	2016	2017	2018	2019	2020	2021	2022	2023	2024	2025
Organisation criminelle	Acc.							1	1				1	1
	Sous-total							1	1				1	1
Association de malfaiteurs	Acc.			9	2	35	4	2	4	1		1	3	
	Sous-total			9	2	35	4	2	4	1		1	3	
Evasion de prisonniers	Evasion simple	Acc.										1		
	Non-entrée de congé	Acc.									1		2	
	Non-respect surveillance électronique	Acc.		13	6	7	8	3	5	6	9	12	7	2
	Non spécifié	Acc.				1								
	Sous-total			13	6	7	9	3	5	6	10	13	9	2
Recel	Recel de criminel	Acc.	1											
	Sous-total		1											
Menaces	Menace d'attentat	Acc.							2					
	Verbales	Acc.	72	69	88	58	65	53	41	32	39	38	54	27
	Ecrites	Acc.	4	20	13	13	19	19	15	19	15	22	16	12
	Par gestes, emblèmes	Acc.	20	17	15	16	17	13	16	21	27	23	30	12
	Alerte à la bombe	Acc.				1						1		
	Non spécifié	Acc.	6		1						1			
	Sous-total		102	106	117	87	102	85	74	72	82	84	100	51
	Total		103	128	125	129	115	91	84	79	92	98	113	54

FPF/DGR/DRI/BIPOL - Statistiques policières de criminalité (date de clôture: 31/10/2025)
 Les données pour les années 2001 jusqu'à 2014 ne sont plus publiées mais restent disponibles sur demande auprès du service BIPOL.
 Les données pour 2025 ne concernent que le 1er semestre.



Infr. contre l'autorité publique

			2000	2015	2016	2017	2018	2019	2020	2021	2022	2023	2024	2025
Violence c/ personnes investies autorité publique	Acc.		1	1	3	2		2	1		1	3	4	1
	Sous-total		1	1	3	2		2	1		1	3	4	1
Rébellion	Rébellion armée	Acc.		1			2	1		2	2		2	
	Rébellion non armée	Acc.	8	27	31	19	17	18	20	21	23	16	20	12
	Non spécifié	Acc.	2	4	12	4		1						
	Sous-total		10	32	43	23	19	20	20	23	25	16	22	12
Outrages	Acc.		5	7	17	14	11	8	9	11	13	12	21	3
	Sous-total		5	7	17	14	11	8	9	11	13	12	21	3
Refus de coopération (informatique et télécom)	Acc.									1	2			1
	Sous-total									1	2			1
Autres infractions	Bris de scellés	Acc.		1						1			1	
	Entraves exécution travaux publics	Acc.	1											
	Loteries, maisons de jeu et de prêts sur gages	Acc.	1											
	Sous-total		2	1						1		1		
Total			18	41	63	39	30	30	30	36	41	32	47	17



Infr. contre la foi publique

			2000	2015	2016	2017	2018	2019	2020	2021	2022	2023	2024	2025
Faux en écritures	Faux en écritures	Acc.	29	20	27	19	14	7	5	10	22	13	17	11
		Tent.									1			
	Usage de faux en écrit. et écrit. falsifiées	Acc.	7	2	3	11	9	1	2	3	10	9	6	1
		Sous-total	36	22	30	30	23	8	7	13	33	22	23	12
Usurpation	De fonctions	Acc.	1	1	3				1		2	2		1
	De titres	Acc.		1				1			1			
	De nom	Acc.	2	21	16	20	24	23	19	22	21	20	32	16
	Non spécifié	Acc.	1											
	Sous-total	4	23	19	20	24	24	20	22	24	22	32	17	
Contrefaçon / falsification	Contrefaçon	Acc.	2	1	1					1	2	1	2	
	Falsification	Acc.	1	1		2		1		2	2	1	4	
		Sous-total	3	2	1	2		1		3	4	2	6	
Fausses monnaies	Emission	Acc.	7	3	2	5	3	2	2		1			
		Tent.					3							1
	Non spécifié	Acc.	1											
	Autres	Acc.	3				1	1						
	Sous-total	11	3	2	5	7	3	2		1		1		
Faux en justice	Fausse déclarations	Acc.	1	1		1					1	1	2	
		Sous-total	1	1		1					1	1	2	
		Total	55	51	52	58	54	36	29	38	63	47	64	29

FPF/DGR/DR/BIPOL - Statistiques policières de criminalité (date de clôture: 31/10/2025)
 Les données pour les années 2001 jusqu'à 2014 ne sont plus publiées mais restent disponibles sur demande auprès du service BIPOL.
 Les données pour 2025 ne concernent que le 1er semestre.



PZ NINOVE

Infraction Code pénal

Infr. contre la famille

		2000	2015	2016	2017	2018	2019	2020	2021	2022	2023	2024	2025
Bigamie	Acc.											1	
	Sous-total											1	
Abandon de famille	Acc.	1											
	Sous-total	1											
Refus du droit aux relations personnelles	Acc.	53	36	19	46	22	53	35	35	51	45	32	21
	Sous-total	53	36	19	46	22	53	35	35	51	45	32	21
Non-acquittement pension alimentaire	Acc.	24	2	3	3	2	1	4	5	2	2	2	4
	Sous-total	24	2	3	3	2	1	4	5	2	2	2	4
Total		78	38	22	49	24	54	39	40	53	47	35	25

Criminalité informatique

		2000	2015	2016	2017	2018	2019	2020	2021	2022	2023	2024	2025
Hacking	Acc.		6	4	7	6	7	11	11	5	10	14	13
	Tent.				1			2				1	
	Sous-total		6	4	8	6	7	13	11	5	10	15	13
Faux en informatique	Acc.		2			1	3	7	5	10	2	4	10
	Tent.			1				2					
	Sous-total		2	1		1	3	9	5	10	2	4	10
Fraude informatique	Acc.		27	28	24	23	40	76	144	122	80	85	66
	Tent.		1	1	5	2	4	4	6	5	1	2	4
	Sous-total		28	29	29	25	44	80	150	127	81	87	70
Sabotage	Acc.			1		1	1	2				1	
	Sous-total			1		1	1	2				1	
Total			36	35	37	33	55	104	166	142	93	107	93



Exercice illégal de l'autorité publique

		2000	2015	2016	2017	2018	2019	2020	2021	2022	2023	2024	2025
Corruption publique	Acc.			1				1	1	1	2		
	Sous-total			1				1	1	1	2		
Détention par fonctionnaire public	Acc.	1											
	Sous-total	1											
Actes arbitraires	Acc.					1				1			
	Sous-total					1				1			
Prise d'intérêt	Acc.			1			1						
	Sous-total			1			1						
Total		1		2		1	1	1	1	2	2		

Marchand de sommeil

		2000	2015	2016	2017	2018	2019	2020	2021	2022	2023	2024	2025
Sans circ. aggr.	Acc.						1						
	Sous-total						1						
Total							1						

Traite des êtres humains

		2000	2015	2016	2017	2018	2019	2020	2021	2022	2023	2024	2025
Exploitation sexuelle	Acc.			1			1		1		3		
	Sous-total			1			1		1		3		
Exploitation économique	Acc.									1			
	Sous-total									1			
Production ou diffusion de pornographie infantine	Acc.									1			
	Sous-total									1			
Total				1			1		1	2	3		



Autres infractions Code pénal

		2000	2015	2016	2017	2018	2019	2020	2021	2022	2023	2024	2025
	Acc.		1	1									
	Sous-total		1	1									
	Total		1	1									

Contravention Code pénal

		2000	2015	2016	2017	2018	2019	2020	2021	2022	2023	2024	2025
Injures (Contravention)	Acc.	20											
	Sous-total	20											
Destruction d'animaux (Contravention)	Acc.	3											
	Sous-total	3											
Autres contraventions CP	Acc.	37											1
	Sous-total	37											1
	Total	60											1

STATISTIQUES POLICIERES DE CRIMINALITE

LIEU DE PERPETRATION: ZONE DE POLICE

PZ NINOVE

***ANNEXE II: DETAIL PAR CATEGORIE DE DELIT
LOIS SPECIALES***



PZ NINOVE

Infraction Lois spéciales

Drogues			2000	2015	2016	2017	2018	2019	2020	2021	2022	2023	2024	2025
Détention	Acc.	53	162	209	146	211	228	246	183	204	177	212	108	
	Sous-total	53	162	209	146	211	228	246	183	204	177	212	108	
Usage	Usage en groupe	Acc.	19											
	Usage individuel	Acc.	53											
	Faciliter l'usage	Acc.	2	6	7	5	2		1	6		5	1	
	Incitation à l'usage	Acc.	6			1				3		1		
	Désordre, scandale ou danger dans un espace public	Acc.			2	2		2	7	2	5	1	3	
	Sous-total	80	6	9	8	2	2	7	3	14	1	9	2	
Importation et exportation	Acc.	3	3	3			3	2	1		2	1		
	Sous-total	3	3	3			3	2	1		2	1		
Fabrication	Acc.		9	1	2	2	2	2	2	1	4	3		
	Sous-total		9	1	2	2	2	2	2	1	4	3		
Commerce	Acc.	27	26	24	14	30	31	28	18	18	20	25	13	
	Sous-total	27	26	24	14	30	31	28	18	18	20	25	13	
Autres	Acc.	2	19	13	15	4	3	8	7	7	4	12	3	
	Sous-total	2	19	13	15	4	3	8	7	7	4	12	3	
	Total	165	225	259	185	249	269	293	214	244	208	262	126	

FPF/DGR/DR/BIPOL - Statistiques policières de criminalité (date de clôture: 31/10/2025)
 Les données pour les années 2001 jusqu'à 2014 ne sont plus publiées mais restent disponibles sur demande auprès du service BIPOL.
 Les données pour 2025 ne concernent que le 1er semestre.



Législation sur les étrangers			2000	2015	2016	2017	2018	2019	2020	2021	2022	2023	2024	2025	
Transmigration illégale	Mariages simulés/blancs sans récompense/contrainte	Acc.		1	1	23	26	35	8	16	9	9	21	6	
		Tent.								1					
	Cohab. légale de complais. sans récompense/contr.	Acc.							3	4	3	4	2	3	
	Accès au territoire	Acc.	8	11	22	19	18	12	15	8	10	9	8	2	
	Séjour	Acc.	5	36	47	68	49	36	41	55	53	32	27	17	
	Pas de port de documents d'identité ou de voyage	Acc.												1	
	Inscription au registre des étrangers	Acc.		7	25	31	23	13	13	29	26	25	19		
Reconnaissance fraudul. sans récompense/contrainte	Acc.					1			1	1	1	2	4	2	
	Sous-total		13	55	95	141	117	96	81	114	102	81	82	30	
Mariages simulés/blancs avec récompense/contrainte	Se faire rétribuer	Tent.							1						
	Sous-total								1						
Trafic d'êtres humains		Acc.			1	1	1	1							
	Sous-total			1	1	1	1	1							
Traite d'êtres humains		Acc.	1												
	Sous-total		1												
Aide au séjour illégal		Acc.			1	1	2			1					
	Sous-total			1	1	2				1					
Non spécifié		Acc.	3												
	Sous-total		3												
Autres		Acc.	2				1								
	Sous-total		2				1								
	Total		19	55	97	143	121	97	82	115	102	81	82	30	



Environnement			2000	2015	2016	2017	2018	2019	2020	2021	2022	2023	2024	2025
Déchets	Transport de déchets	Acc.		6							1			
	Déchets par professionnel	Acc.			3	1	1	7	3	3	1	2	1	1
	Déchets par particulier	Acc.		30	17	3	16	17	24	16	23	26	15	11
		Tent.									1			
	Déchets par personne indéterminée	Acc.	17											
	Déchets: permis/autorisation	Acc.		1							1			
	Non spécifié	Acc.	1											
	Sous-total		18	37	20	4	17	24	27	19	27	28	16	12
Feux d'artifice		Acc.								1				
	Sous-total									1				
Autres que déchets	Urbanisme	Acc.	1	9	5	6	6	2		1	1	2	4	
	Permis d'environnement	Acc.			1	2		1						
	Bruit	Acc.		13	18	15		10	1					1
	Pollution de l'eau	Acc.	5	1	2		3	2	4	2				
	Pollution de l'air	Acc.		2	1	1				1	1		1	
	Pollution du sol	Acc.		4		1	1		1	1	1			
	Autres nuisances en matière d'environnement	Acc.	5	1	2	2	4	2	2		2	1		
	Sous-total		11	30	29	27	14	17	8	5	5	3	5	1
Biodiversité / Faune et flore	Bien-être animal	Acc.	9	12	6	5	8	9	9	10	13	12	14	7
	Protection de la nature	Acc.	2	4	1	3		14	29	1		2		
	Permis / autorisation animaux	Acc.	1	1	1	1			1		1			1
	Destruction d'animaux	Acc.	2		2	1	1		1		1	1		
		Tent.			1				1	1				
	Sous-total		14	17	11	10	9	24	41	11	16	15	14	8
Non spécifié		Acc.	1											
	Sous-total		1											
	Total		44	84	60	41	40	65	76	36	48	46	35	21



Armes et explosifs			2000	2015	2016	2017	2018	2019	2020	2021	2022	2023	2024	2025
Détention illégale	Arme à feu	Acc.		11	10	11	42	5	23	46	21	12	13	3
	Arme blanche ou non à feu	Acc.		13	14	17	17	15	16	12	13	14	11	6
	Munition	Acc.		1	3		2	1		2	2	4	5	2
	Pièces/accessoires	Acc.					1	1		1				
	Non spécifié	Acc.	14											
	Sous-total		14	25	27	28	62	22	39	61	36	30	29	11
Port / transport illégal	Arme à feu	Acc.		3	2	2	1	3			1	1	1	
	Arme blanche ou non à feu	Acc.		14	13	13	21	14	11	20	21	9	20	3
	Munition	Acc.			1	1								
	Non spécifié	Acc.	5											
	Sous-total		5	17	16	16	22	17	11	20	22	10	21	3
Commerce illégal	Arme blanche ou non à feu	Acc.				2								
		Sous-total				2								
Fabrication / réparation illégale	Arme à feu	Acc.												1
	Munition	Acc.			1									
		Sous-total			1									1
Explosifs		Acc.						1						
		Sous-total						1						
Autre	Stockage	Acc.							1			1	1	
	Défaut signalement vol ou perte	Acc.										1		
	Import / export / transit à un usage militaire	Acc.		1										
	Non spécifié	Acc.	3											
	Sous-total		3	1					1			2	1	
	Total		22	43	44	46	84	40	51	81	58	42	51	15



Protection de la personne			2000	2015	2016	2017	2018	2019	2020	2021	2022	2023	2024	2025
Discrimination	Incitation à la discrimination	Acc.											3	1
	Racisme et xénophobie	Acc.	1	7	2	3	6	2	4	2	3	5		
	Fondée sur son orientation sexuelle (homophobie)	Acc.		1										
	Fondée sur le sexe (sexisme)	Acc.								1		1		
	Fondée sur conviction religieuse ou philosophique	Acc.						2	1	1				
	Autre discrimination	Acc.			1		1							
	Sous-total		1	8	3	3	7	4	5	4	3	6	3	4
Protection de la vie privée		Acc.	16	2	3	3	1	3	3		1			
	Sous-total		16	2	3	3	1	3	3		1			
Caméras de surveillance		Acc.		3									1	
	Sous-total			3									1	
Droit à l'image		Acc.				2	1	2	1	1		4	3	2
	Sous-total					2	1	2	1	1		4	3	2
Protection des données personnelles		Acc.												1
	Sous-total													1
Autres		Acc.	10							1				
	Sous-total		10							1				
	Total		27	13	6	8	9	9	9	6	4	10	7	7



PZ NINOVE

Infraction Lois spéciales

Hormones et dopage

		2000	2015	2016	2017	2018	2019	2020	2021	2022	2023	2024	2025
Détention	Acc.		2	1	1	1	3	2	1			2	
	Sous-total		2	1	1	1	3	2	1			2	
Usage	Acc.			1									
	Sous-total			1									
	Total		2	2	1	1	3	2	1			2	

Loi du football

		2000	2015	2016	2017	2018	2019	2020	2021	2022	2023	2024	2025
Jet d'objets	Acc.									4			
	Sous-total									4			
Pénétrer irrégulièrement le stade ou son périmètre	Acc.									1			
	Sous-total									1			
Pénétration zones du stade inaccessibles au public	Acc.									10			
	Sous-total									10			
Inciter à la haine ou à l'empalement	Acc.									2			1
	Sous-total									2			1
Objets pyrotechniques dans le stade ou périmètre	Acc.									7	2		
	Sous-total									7	2		
	Total									24	2		1

Sécurité privée

		2000	2015	2016	2017	2018	2019	2020	2021	2022	2023	2024	2025
Entreprises de gardiennage / de sécurité	Acc.										2		
	Sous-total										2		
	Total										2		



Protection de la jeunesse

		2000	2015	2016	2017	2018	2019	2020	2021	2022	2023	2024	2025
Législation sur l'obligation scolaire	Acc.		3		2	1		1	1			2	
	Sous-total		3		2	1		1	1			2	
Législation sur la protection de la jeunesse	Acc.	9	107	90	92	63	71	60	68	61	66	120	44
	Sous-total	9	107	90	92	63	71	60	68	61	66	120	44
Non spécifié	Acc.	1											
	Sous-total	1											
	Total	10	110	90	94	64	71	61	69	61	66	122	44

Code pénal social

		2000	2015	2016	2017	2018	2019	2020	2021	2022	2023	2024	2025
Harcèlement au travail	Acc.		1	2	1	3	2		1		1		
	Sous-total		1	2	1	3	2		1		1		
Violence au travail	Acc.					1							
	Sous-total					1							
Mise en danger du travailleur	Acc.								1				
	Sous-total								1				
Travail illégal	Acc.	7	1										
	Sous-total	7	1										
Fraude sociale aux cotisations (travail au noir)	Acc.		3	2	1	4	2	1	3	3	1	1	1
	Sous-total		3	2	1	4	2	1	3	3	1	1	1
Sécurité sociale	Acc.	1			2								
	Sous-total	1			2								
Infr. contre foi publique en droit pénal social	Acc.		2	4	1	2					2	2	
	Sous-total		2	4	1	2					2	2	
Escroquerie en droit pénal social	Acc.		1	1	2	1	2	2	4	1	3	3	
	Sous-total		1	1	2	1	2	2	4	1	3	3	
Autres	Acc.			5			2	1	1				
	Sous-total			5			2	1	1				
	Total	8	8	14	7	11	8	4	10	4	7	6	1



Ivresse et alcool

		2000	2015	2016	2017	2018	2019	2020	2021	2022	2023	2024	2025
Ivresse publique	Acc.	52	59	66	60	24	81	45	47	41	35	58	19
	Sous-total	52	59	66	60	24	81	45	47	41	35	58	19
Heure de fermeture d'établiss. hôteliers	Acc.			1									
	Sous-total			1									
Distillerie clandestine	Acc.	1											
	Sous-total	1											
Servir de l'alcool à une personne ivre	Acc.			1									
	Sous-total			1									
	Total	53	59	67	61	24	81	45	47	41	35	58	19

Législation sur les élections

		2000	2015	2016	2017	2018	2019	2020	2021	2022	2023	2024	2025
	Acc.						1					2	
	Sous-total						1					2	
	Total						1					2	

Registre de population

		2000	2015	2016	2017	2018	2019	2020	2021	2022	2023	2024	2025
	Acc.	56	186	173	218	186	221	169	203	166	235	193	80
	Sous-total	56	186	173	218	186	221	169	203	166	235	193	80
	Total	56	186	173	218	186	221	169	203	166	235	193	80



Carte d'identité

		2000	2015	2016	2017	2018	2019	2020	2021	2022	2023	2024	2025
Pas en possession	Acc.	4	2	7	5	2	2	6		2	1	7	5
	Sous-total	4	2	7	5	2	2	6		2	1	7	5
Refus de présentation	Acc.	2	1	6	3			1	1	2		3	2
	Sous-total	2	1	6	3			1	1	2		3	2
Endommagée	Acc.												1
	Sous-total												1
Autres	Acc.				1								
	Sous-total				1								
	Total	6	3	13	9	2	2	7	1	4	1	10	8

Santé publique

		2000	2015	2016	2017	2018	2019	2020	2021	2022	2023	2024	2025
Interdiction de fumer	Acc.		4					1		1			
	Sous-total		4					1		1			
Vente de tabac	Acc.										2	1	
	Sous-total										2	1	
Denrées alimentaires	Acc.							1					
	Sous-total							1					
Refus ou négligence respect mesures	Acc.							462	302	12			
	Sous-total							462	302	12			
Autres	Acc.	2						255	9				
	Sous-total	2						255	9				
	Total	2	4					719	311	13	2	1	



Travail

		2000	2015	2016	2017	2018	2019	2020	2021	2022	2023	2024	2025
Règlement général protection du travail	Acc.	6								2	1		
	Sous-total	6								2	1		
Commerce ambulant	Acc.	7	7	6	6	1	5	4	2			1	
	Sous-total	7	7	6	6	1	5	4	2			1	
Infractions mesure interdiction professionnelle	Acc.								1				
	Sous-total								1				
Fraude sociale aux cotisations (travail au noir)	Acc.	4	1	1	1					1		1	1
	Sous-total	4	1	1	1					1		1	1
Travailleurs étrangers	Acc.	2											
	Sous-total	2											
Non spécifié	Acc.		1							1			
	Sous-total		1							1			
Autres	Acc.	11				1	1		1				
	Sous-total	11				1	1		1				
	Total	30	9	7	7	2	6	4	4	4	1	2	1

Protection des revenus publics

		2000	2015	2016	2017	2018	2019	2020	2021	2022	2023	2024	2025
Douane et accises	Acc.	1					1						
	Sous-total	1					1						
Taxe de circulation / TMC	Acc.		1										
	Sous-total		1										
Fraude sociale aux allocations	Acc.									1			
	Sous-total									1			
Fraude TVA	Acc.		1									1	
	Sous-total		1									1	
Fraude fiscale - impôts sur le revenu	Acc.		1			1							
	Sous-total		1			1							
	Total	1	3			1	1			1		1	



Législation économique

		2000	2015	2016	2017	2018	2019	2020	2021	2022	2023	2024	2025
Sociétés	Acc.		2	3	2	3	4	8	5	11	10		
	Sous-total		2	3	2	3	4	8	5	11	10		
Instruments financiers	Acc.		3	1	6	6	9	1	1	1	1		
	Sous-total		3	1	6	6	9	1	1	1	1		
Contrefaçon de droits de propriété intellectuelle	Acc.										2		
	Sous-total										2		
	Total		5	4	8	9	13	9	6	12	13		

Pratiques commerciales

		2000	2015	2016	2017	2018	2019	2020	2021	2022	2023	2024	2025
Pratiques du marché et protection du consommateur	Acc.	1		1								1	
	Sous-total	1		1								1	
Registre de commerce	Acc.	1											
	Sous-total	1											
Autres	Acc.	2								1			
	Sous-total	2								1			
	Total	4		1						1		1	



Autres lois spéciales

		2000	2015	2016	2017	2018	2019	2020	2021	2022	2023	2024	2025
Transport	Acc.	1	1			1	1	1					
	Tent.	1											
	Sous-total	2	1			1	1	1					
Prévention: incendies, explosions, accidents	Acc.							1					
	Sous-total							1					
Loteries et jeux de hasard	Acc.	1											
	Sous-total	1											
Infr. dans le secteur audiovisuel	Acc.	1											
	Sous-total	1											
Dégradation involontaire câbles télécommunication	Acc.		9	9	16	8	9	11	7	8	9	8	1
	Sous-total		9	9	16	8	9	11	7	8	9	8	1
Infractions Loi police chemins de fer	Acc.		1	2	14	2		2	3	8	3	2	2
	Sous-total		1	2	14	2		2	3	8	3	2	2
Protection (pièce de l') uniforme policier	Acc.						2	1	1			1	
	Sous-total						2	1	1			1	
Moyens de communications électroniques	Acc.									1	5	7	3
	Sous-total									1	5	7	3
Autres	Acc.	10		1			1	9	14				
	Sous-total	10		1			1	9	14				
Total		14	11	12	30	11	13	25	25	17	17	18	6

STATISTIQUES POLICIERES DE CRIMINALITE

LIEU DE PERPETRATION: ZONE DE POLICE

PZ NINOVE

***ANNEXE III: DETAIL
FIGURES CRIMINELLES / PHENOMENES***



PZ NINOVE

FC Vol moyen de transport

		2000	2015	2016	2017	2018	2019	2020	2021	2022	2023	2024	2025
Vol de voiture	Acc.	16	15	7	10	6	8	2	2	4	5	4	2
	Tent.	1	1	3			2		1		3	2	
	Total	17	16	10	10	6	10	2	3	4	8	6	2
Vol de moto	Acc.	1	4	1		1	2				2	1	
	Tent.												
	Total	1	4	1		1	2				2	1	
Homejacking	Acc.	1				1				1			
	Tent.												
	Total	1				1				1			
Vol dans les garages	Acc.		1		2	1			1	1			
	Tent.												
	Total		1		2	1			1	1			
Vol de vélomoteur	Acc.	29	11	11	3	1	2	4	2	2	6	9	1
	Tent.	2	1		2	1							
	Total	31	12	11	5	2	2	4	2	2	6	9	1
Vol de vélo	Acc.	68	122	91	141	99	38	53	48	71	35	52	22
	Tent.	1	1		1	2	1	2	1	3	2	1	1
	Total	69	123	91	142	101	39	55	49	74	37	53	23



FC Cambriolage

		2000	2015	2016	2017	2018	2019	2020	2021	2022	2023	2024	2025
Cambriolage dans habitation	Acc.	63	112	63	61	82	81	46	26	72	56	50	14
	Tent.	28	43	26	24	28	32	24	16	31	25	32	7
	Total	91	155	89	85	110	113	70	42	103	81	82	21
Cambriolage ds entreprise ou commerce	Acc.	50	26	21	19	21	19	11	6	16	8	13	3
	Tent.	9	15	6	8	3	13	2	2	3	2	4	1
	Total	59	41	27	27	24	32	13	8	19	10	17	4
Cambriolage ds service public ou bâtiment administ	Acc.	10	14	4	20	16	14	9		3	3	4	1
	Tent.	3		2	5	1	2	2	1			1	1
	Total	13	14	6	25	17	16	11	1	3	3	5	2
Vol au bélier	Acc.				1				1				
	Tent.												
	Total				1				1				
Cambriolage dans bâtiment (total)	Acc.	122	152	88	100	118	114	66	32	91	67	67	18
	Tent.	40	58	34	37	32	47	28	19	34	27	37	9
	Total	162	210	122	137	150	161	94	51	125	94	104	27

FC Vol autre

		2000	2015	2016	2017	2018	2019	2020	2021	2022	2023	2024	2025
Vol à main armée	Acc.	2	2	10	6	4	3	5	1	5	6	7	3
	Tent.	2			1				1	1	1	2	
	Total	4	2	10	7	4	3	5	2	6	7	9	3
Vol avec violence sans arme	Acc.	4	22	26	16	22	12	10	11	11	11	15	2
	Tent.	2	3	1	3	11	7	8	2	3	6	6	4
	Total	6	25	27	19	33	19	18	13	14	17	21	6
Vol dans ou sur un véhicule	Acc.	48	103	44	60	41	24	20	29	33	18	50	5
	Tent.	6	9	9	4	1	2	4	7	2	3	10	5
	Total	54	112	53	64	42	26	24	36	35	21	60	10
Vol d'armes et explosifs	Acc.	2	4	1	1	3	1	1	3	2	5	2	1
	Tent.									1			
	Total	2	4	1	1	3	1	1	3	3	5	2	1
Steaming	Acc.			3	1			2				1	1
	Tent.									1			



FC Vol autre

		2000	2015	2016	2017	2018	2019	2020	2021	2022	2023	2024	2025
	Total			3	1			2		1		1	1
Arrachage de sac à main	Acc.		1	2		2	1		1			1	
	Tent.	1											
	Total	1	1	2		2	1		1			1	
Vol à l'arraché	Acc.	12	5	9	6	7	2	1	2	4	3	5	2
	Tent.	1					2				1		
	Total	13	5	9	6	7	4	1	2	4	4	5	2
Vol à la tire	Acc.	83	50	33	38	30	40	27	17	16	17	20	9
	Tent.					2	1						
	Total	83	50	33	38	32	41	27	17	16	17	20	9
Vol à l'étalage	Acc.	27	73	89	105	112	68	97	98	128	113	147	57
	Tent.		4	3	7	5	2	3	2	4		4	2
	Total	27	77	92	112	117	70	100	100	132	113	151	59
Vol par ruse	Acc.	16	8	2	1	8	5	1	4	6	3	6	3
	Tent.	1	3			1	2	1					
	Total	17	11	2	1	9	7	2	4	6	3	6	3
Vol de métaux	Acc.	5	10	1	2	1	2	2	3	5	3	5	1
	Tent.								1				
	Total	5	10	1	2	1	2	2	4	5	3	5	1
Vol sur les chantiers	Acc.	1	7	3	6	4	1	2	5	6	2	3	2
	Total	1	7	3	6	4	1	2	5	6	2	3	2
Home-invasion	Acc.		1			2	2					1	
	Total		1			2	2					1	
Vol d'animaux	Acc.	2	4	4	2	6	5	3	3	1	3	3	2
	Tent.				1								
	Total	2	4	4	3	6	5	3	3	1	3	3	2
Vol de cargaison	Acc.		3	1					1				
	Tent.				1								
	Total		3	1	1				1				



Criminalité ICT

		2000	2015	2016	2017	2018	2019	2020	2021	2022	2023	2024	2025
Fraude de cartes de paiements	Acc.	4	13	10	16	8	18	10	12	11	10	14	2
	Tent.				1			1	1				
	Total	4	13	10	17	8	18	11	13	11	10	14	2
Phishing	Acc.						1	27	70	50	20	21	32
	Tent.							1	1	1			2
	Total						1	28	71	51	20	21	34
Ransomware	Acc.					2							
	Tent.						1						
	Total					2	1						
Shouldersurfing	Acc.						1				1		
	Tent.												
	Total						1				1		
Skimming	Tent.				1								
	Total				1								

FC Autre

		2000	2015	2016	2017	2018	2019	2020	2021	2022	2023	2024	2025
Violence contre les métiers d'intérêt général	Acc.	4	3	9	6	9	7	2	4	11	11	9	7
	Total	4	3	9	6	9	7	2	4	11	11	9	7
Viol collectif	Acc.				1								
	Total				1								
Graffiti	Acc.	1	1	2	6	20	3	9		10	1	2	9
	Total	1	1	2	6	20	3	9		10	1	2	9
Dégradation de voiture	Acc.	7	134	96	131	111	79	82	71	97	83	100	53
	Total	7	134	96	131	111	79	82	71	97	83	100	53
Rixe au couteau	Acc.			1				2	2	3	3	1	
	Tent.				1					2			
	Total			1	1			2	2	5	3	1	



PH Violence intrafamiliale (VIF)

		2000	2015	2016	2017	2018	2019	2020	2021	2022	2023	2024	2025
VIF: physique, dans le couple	Acc.	17	60	66	75	69	68	52	58	73	82	86	39
	Total	17	60	66	75	69	68	52	58	73	82	86	39
VIF: physique, envers des descendants	Acc.	2	1	5	8	10	10	6	13	7	19	16	4
	Total	2	1	5	8	10	10	6	13	7	19	16	4
VIF: physique, envers d'autres membres	Acc.	35	15	15	8	9	7	8	17	16	13	19	8
	Tent.		1						1				
	Total	35	16	15	8	9	7	8	18	16	13	19	8
VIF: sexuelle, dans le couple	Acc.					1			3	1	1	1	
	Total					1			3	1	1	1	
VIF: sexuelle, envers des descendants	Acc.	1	2	3		2	1	2	2	2			
	Total	1	2	3		2	1	2	2	2			
VIF: sexuelle, envers d'autres membres	Tent.	1											
	Total	1											
VIF: psychique, dans le couple	Acc.	54	45	25	50	32	57	42	51	63	67	44	29
	Total	54	45	25	50	32	57	42	51	63	67	44	29
VIF: psychique, envers des descendants	Acc.		1	1	1			1	2		2	4	2
	Total		1	1	1			1	2		2	4	2
VIF: psychique, envers d'autres membres	Acc.							1	2	3	1		2
	Total							1	2	3	1		2
VIF: économique, dans le couple	Acc.		2		1	2	2	1	8	2	4	5	2
	Total		2		1	2	2	1	8	2	4	5	2
VIF: économique, envers des descendants	Acc.		1					1	1			2	
	Total		1					1	1			2	
VIF: économique, envers d'autres membres	Acc.	27	2	4	3	3	1	4	5	4	3	3	6
	Total	27	2	4	3	3	1	4	5	4	3	3	6



PH Hormones et dopage

		2000	2015	2016	2017	2018	2019	2020	2021	2022	2023	2024	2025
Dopage humain	Acc.		2	2	1	1	3	3	2			3	
	Total		2	2	1	1	3	3	2			3	
Engraissement illégal	Acc.									2			
	Total									2			

PH Drogues

		2000	2015	2016	2017	2018	2019	2020	2021	2022	2023	2024	2025
Vente de cocaïne	Acc.		4	2	3	5	3	4	4	1	4	3	1
	Total		4	2	3	5	3	4	4	1	4	3	1
Import-export de cocaïne	Acc.			1									
	Total			1									
Production de drogues synthétiques	Acc.						1						
	Total						1						
Import-export de drogues synthétiques	Acc.			1			2				2		
	Total			1			2				2		
Vente de drogues synthétiques	Acc.	9	6	5	6	4	13	7	4	3	4	7	1
	Total	9	6	5	6	4	13	7	4	3	4	7	1
Production de cannabis (culture)	Acc.		1		2			1			1	2	
	Total		1		2			1			1	2	
Vente de cannabis en grande quantité	Acc.		1			1	2	1		1			
	Total		1			1	2	1		1			
Vente-traffic d'héroïne	Acc.		3	4		1				1			
	Total		3	4		1				1			



PH Trafic d'armes

		2000	2015	2016	2017	2018	2019	2020	2021	2022	2023	2024	2025
Commerce et production d'arme à feu et mun.	Acc.		1	1									1
	Total		1	1									1
Commerce et production d'arme non à feu	Acc.				2								
	Total				2								

PH Traite des êtres humains

		2000	2015	2016	2017	2018	2019	2020	2021	2022	2023	2024	2025
TEH - exploitation économique	Acc.									1			
	Total									1			
TEH - exploitation sexuelle	Acc.	2		3	1		1		3	1	3		
	Total	2		3	1		1		3	1	3		

PH Violence dans l'espace public

		2000	2015	2016	2017	2018	2019	2020	2021	2022	2023	2024	2025
Violence physique (transport public)	Acc.	1	2	5	1	6	3	3	5	4	1	9	1
	Tent.			1					1	1	1		
	Total	1	2	6	1	6	3	3	6	5	2	9	1
Violence physique (voie publique)	Acc.	47	82	83	85	56	58	41	54	70	72	77	37
	Tent.		1			2		1	1	1	1	1	
	Total	47	83	83	85	58	58	42	55	71	73	78	37
Violence physique (autre endroit public)	Acc.	2	7	5	8	5	11	8	4	5	9	12	6
	Tent.		1										
	Total	2	8	5	8	5	11	8	4	5	9	12	6
Violence physique (endroit accessible au public)	Acc.	50	37	39	26	27	30	18	16	24	39	25	4
	Tent.	1											
	Total	51	37	39	26	27	30	18	16	24	39	25	4
Violence sexuelle (transport public)	Acc.		1	1		1		1			1	2	
	Total		1	1		1		1			1	2	



PH Violence dans l'espace public

		2000	2015	2016	2017	2018	2019	2020	2021	2022	2023	2024	2025
Violence sexuelle (voie publique)	Acc.	3	3	3	4	6	4	1	2	3	6		2
	Tent.	1		1		1		1					
	Total	4	3	4	4	7	4	2	2	3	6		2
Violence sexuelle (autre endroit public)	Acc.	2		2	1	2		1		3	4	2	1
	Total	2		2	1	2		1		3	4	2	1
Violence sexuelle (endroit accessible au public)	Acc.	5	5	5	2	7	6		5	3	4	7	1
	Tent.				1								
	Total	5	5	5	3	7	6		5	3	4	7	1
Violence psychique (transport public)	Acc.		4	4	2	1	4	3	5	2	3	5	2
	Total		4	4	2	1	4	3	5	2	3	5	2
Violence psychique (voie publique)	Acc.	46	77	62	61	42	49	43	41	59	45	71	22
	Total	46	77	62	61	42	49	43	41	59	45	71	22
Violence psychique (autre endroit public)	Acc.	14	8	17	11	5	5	7	5	3	8	7	6
	Total	14	8	17	11	5	5	7	5	3	8	7	6
Violence psychique (endroit accessible au public)	Acc.	34	25	28	22	25	26	14	14	15	18	15	5
	Total	34	25	28	22	25	26	14	14	15	18	15	5
Vol à main armée (transport public)	Acc.			1			1						
	Total			1			1						
Vol à main armée (voie publique)	Acc.			1	3	1		1		1	2	3	1
	Tent.	1								1	1		
	Total	1		1	3	1		1		2	3	3	1
Vol à main armée (autre endroit public)	Acc.				1	1	1	2					1
	Total				1	1	1	2					1
Vol à main armée (endroit accessible au public)	Acc.	1	2	5	1	1		1	1	3	2	2	
	Tent.	1			1				1				
	Total	2	2	5	2	1		1	2	3	2	2	
Vol avec violence sans arme (transport public)	Acc.		1	1			2	1				3	1
	Tent.					1		1				2	
	Total		1	1		1	2	2				5	1
Vol avec violence sans arme (voie publique)	Acc.	2	4	16	8	8		2	4	4	3	2	
	Tent.	2	3	1	1	4	3	4	1		1	1	



PH Violence dans l'espace public

		2000	2015	2016	2017	2018	2019	2020	2021	2022	2023	2024	2025
	Total	4	7	17	9	12	3	6	5	4	4	3	
Vol avec violence sans arme (autre endroit public)	Acc.		4	2	1		2	1	2			1	
	Tent.							2					
	Total		4	2	1		2	3	2			1	
Vol avec violence sans arme (endr. acces. au pub.)	Acc.		7	6	3	6	2	1	1	2	4	4	1
	Tent.				1	2	2				1	2	
	Total		7	6	4	8	4	1	1	2	5	6	1

PH Autre

		2000	2015	2016	2017	2018	2019	2020	2021	2022	2023	2024	2025
Faux policiers	Acc.			1			2	1	1			1	1
	Total			1			2	1	1			1	1
Terrorisme, extrémisme et radicalisme	Acc.			2		1			1		1	2	3
	Tent.						1						
	Total			2		1	1		1		1	2	3
Cyberharcèlement	Acc.	5	15	13	10	14	12	13	16	11	14	14	26
	Total	5	15	13	10	14	12	13	16	11	14	14	26
Fraude à l'identité	Acc.	10	26	21	31	33	27	22	26	29	25	39	18
	Tent.						1	1	1				
	Total	10	26	21	31	33	28	23	27	29	25	39	18

STATISTIQUES POLICIERES DE CRIMINALITE

LIEU DE PERPETRATION: ZONE DE POLICE

PZ NINOVE

***ANNEXE IV: FAITS ENREGISTRES
NON CRIMINELS***



PZ NINOVE

Faits non criminels

Maladies / Décès / Disparition

	2000	2015	2016	2017	2018	2019	2020	2021	2022	2023	2024	2025
Suicide	16	30	19	25	20	27	28	25	18	21	8	11
Personne malade	23	61	64	57	63	80	45	19	25	30	29	8
Décès suspect	1	4	6	8	6	7	8	3	2	6	10	2
Décès naturel	8	8	10	14	8	8	10	1	1	1	1	
Disparition (personne disparue)	12	51	31	38	19	22	17	19	24	23	13	19
Accident (sauf roulage)	19	22	24	18	24	13	15	3	4	3	4	1
Sécurité des travailleurs (accident du travail)										1	2	
Personne amnésique				1								
Non spécifié											1	
Autres	3				2							
Total	82	176	154	161	142	157	123	70	74	85	68	41

Appels

	2000	2015	2016	2017	2018	2019	2020	2021	2022	2023	2024	2025
Alarme	15	1	3									
Appels	48	6	12	3	1	1	6	6	2	3	6	
Total	63	7	15	3	1	1	6	6	2	3	6	

Problèmes sociaux

	2000	2015	2016	2017	2018	2019	2020	2021	2022	2023	2024	2025
Différends familiaux	57	56	44	60	59	60	47	22	21	20	28	15
Différend (pas de coups)	79	43	38	57	41	36	26	13	11	12	2	4
Affaire civile	22	15	12	11	12	11	4	5	3	4	2	1
Protection de la jeunesse	10	4	7	4	13	14	27	7	5	16	3	6
Non spécifié	1											
Autres	30	40	49	40	22	29	46	30	19	17	27	4
Total	199	158	150	172	147	150	150	77	59	69	62	30



Catastrophes

	2000	2015	2016	2017	2018	2019	2020	2021	2022	2023	2024	2025
Fuite de gaz	2	1		1	2	2						
Eboulement	1			1								
Affaissement	1						1					
Dégâts tempête	6	4	8	7	4	5	1					
Problèmes causés par l'eau			1		1							
Dégâts eau				2		2						1
Autres					1	1						
Total	10	5	9	11	8	10	2					1

Ordre public

	2000	2015	2016	2017	2018	2019	2020	2021	2022	2023	2024	2025
Troubles	1	12	17	12	7	16	7	7	12	11	11	5
Autres		2	1					1				
Total	1	14	18	12	7	16	7	8	12	11	11	5

Agissements suspects

	2000	2015	2016	2017	2018	2019	2020	2021	2022	2023	2024	2025
	44	36	25	40	29	24	6	1		2		
Total	44	36	25	40	29	24	6	1		2		

Objets trouvés

	2000	2015	2016	2017	2018	2019	2020	2021	2022	2023	2024	2025
	4	3		1	1		1	1		1		
Total	4	3		1	1		1	1		1		

Objets perdus

	2000	2015	2016	2017	2018	2019	2020	2021	2022	2023	2024	2025
	231	1.108	1.161	1.222	771	402	370	519	573	593	614	362
Total	231	1.108	1.161	1.222	771	402	370	519	573	593	614	362

Autres non-infractions

	2000	2015	2016	2017	2018	2019	2020	2021	2022	2023	2024	2025
Ordonnance de capture	1					1						



Autres non-infractions

	2000	2015	2016	2017	2018	2019	2020	2021	2022	2023	2024	2025
Réhabilitation	1	2	6	3								
Non-respect des conditions	1	6	12	9	12	7	5	4	2	1	8	6
Procès-verbal d'information	189	76	72	58	49	57	28	7	2	6	5	2
Notification		145	188	112	156	122	182	126	105	68	56	20
Dégradation involontaire câbles (non-télécom)		15	8	3	4	2	4	3	2	2		1
Comportement lié à une radicalisation violente											1	
Demande signalement surveillance électronique								5	23	34	33	7
Fonction de contrôle armes				1			4	17	8		2	
Non spécifié		1	1									
Autres non infractions	19											
Total	211	245	287	186	221	189	223	162	142	111	105	36