

# ***STATISTIQUES POLICIERES DE CRIMINALITE***

---

*LIEU DE PERPETRATION: ZONE DE POLICE*

**PZ ERPE-MERE/LEDE**

***2000 - 1er Semestre 2025***

*Police fédérale - DGRIDRIIBIPOL*

# ***STATISTIQUES POLICIERES DE CRIMINALITE***

---

*LIEU DE PERPETRATION: ZONE DE POLICE*

**PZ ERPE-MERE/LEDE**

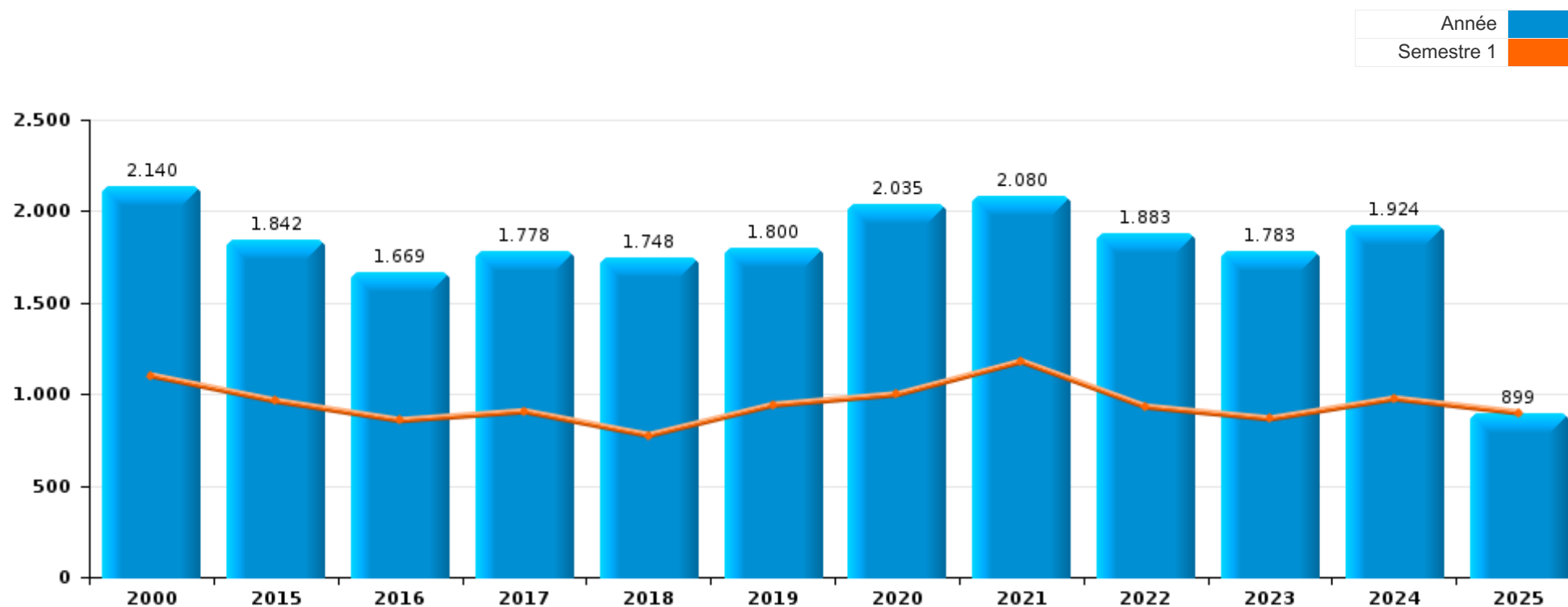
***PARTIE I : INFRACTIONS JUDICIAIRES***

## CRIMINALITE ENREGISTREE COMMISE AU NIVEAU DE LA ZONE DE POLICE



### PZ ERPE-MERE/LEDE

	2000	2015	2016	2017	2018	2019	2020	2021	2022	2023	2024	2025
<b>Nombre total des délits</b>	2.140	1.842	1.669	1.778	1.748	1.800	2.035	2.080	1.883	1.783	1.924	899



FPF/DGR/DRI/BIPOL - Statistiques policières de criminalité (date de clôture: 31/10/2025)

Les données pour les années 2001 jusqu'à 2014 ne sont plus publiées mais restent disponibles sur demande auprès du service BIPOL.

Les données pour 2025 ne concernent que le 1er semestre.



**PZ ERPE-MERE/LEDE**

	2000	2015	2016	2017	2018	2019	2020	2021	2022	2023	2024	2025
Vol et extorsion	657	553	484	449	370	441	314	391	392	365	380	185
Dégradation de la propriété	245	242	172	228	200	178	167	137	182	164	171	85
Fraude	383	124	105	117	109	129	259	200	170	169	197	105
Infr. contre l'intégrité physique	124	151	160	143	159	162	148	191	206	196	190	87
Infr. contre autres valeurs morales et sentiments	88	117	107	129	144	140	128	118	136	149	173	66
Criminalité informatique		18	40	43	43	106	179	206	169	169	188	106
Registre de population	21	110	102	130	109	57	77	51	85	53	85	32
Infr. contre la sécurité publique	102	76	81	71	92	70	61	76	81	70	76	32
Drogues	59	43	77	71	71	104	94	55	69	67	57	18
Environnement	150	131	96	71	68	48	44	33	39	42	32	12
Infr. contre la famille	77	50	22	40	38	74	65	107	61	26	29	19
Protection de la jeunesse	2	40	33	54	33	39	48	51	43	59	86	35
Santé publique	2	1		1			233	257	2	2	1	
Armes et explosifs	13	26	14	31	152	42	42	37	23	27	26	16
Législation sur les étrangers	21	24	29	26	19	42	37	38	59	53	59	27
Infr. contre les mœurs	47	20	22	37	34	65	29	36	38	45	37	17
Infr. contre la foi publique	39	29	36	26	18	20	31	20	33	32	36	12
Ivresse et alcool	19	23	35	36	26	18	19	29	37	20	36	15
Autres lois spéciales	12	11	17	20	10	7	12	14	9	15	12	4
Infr. contre l'autorité publique	11	15	14	20	13	16	12	9	9	12	5	5
Code pénal social	2	5	6	5	7	10	10	6	19	20	22	3
Contravention Code pénal	35	17	6	10	11	4	4		3			
Protection de la personne	15	1	2	3	7	6	11	5	8	9	8	5
Législation économique	1	3				7	2	4	2	10	11	5
Pratiques commerciales	1		2	9	2	5	3	3	1	3	1	2
Travail	5	3	4	1	4	3	2	2	1		1	
Infr. contre la liberté individuelle	1	2			3	3		1	2	2	2	4
Hormones et dopage		3	1	2	2		1			1		1
Infr. relative au statut juridique de l'enfant	4	1		1		2			1	2		
Carte d'identité	2		1	3	1			1				
Protection des revenus publics	1	1	1		1	1	1		1		1	
Exercice illégal de l'autorité publique		2					1	1	2			1
Autres infractions Code pénal					2	1					1	
Marchand de sommeil								1		1		
Traite des êtres humains				1			1					
Code pénal militaire et milice	1											
Infr. contre la Sécurité de l'Etat											1	
<b>Sous-total</b>	<b>2.140</b>	<b>1.842</b>	<b>1.669</b>	<b>1.778</b>	<b>1.748</b>	<b>1.800</b>	<b>2.035</b>	<b>2.080</b>	<b>1.883</b>	<b>1.783</b>	<b>1.924</b>	<b>899</b>
<b>Contravention règlement policier local</b>		75	53	57	80	98	82	83	80	103	87	37
<b>Sous-total</b>		<b>75</b>	<b>53</b>	<b>57</b>	<b>80</b>	<b>98</b>	<b>82</b>	<b>83</b>	<b>80</b>	<b>103</b>	<b>87</b>	<b>37</b>
<b>Total</b>	<b>2.140</b>	<b>1.917</b>	<b>1.722</b>	<b>1.835</b>	<b>1.828</b>	<b>1.898</b>	<b>2.117</b>	<b>2.163</b>	<b>1.963</b>	<b>1.886</b>	<b>2.011</b>	<b>936</b>

FPF/DGR/DRI/BIPOL - Statistiques policières de criminalité (date de clôture: 31/10/2025)

Les données pour les années 2001 jusqu'à 2014 ne sont plus publiées mais restent disponibles sur demande auprès du service BIPOL.

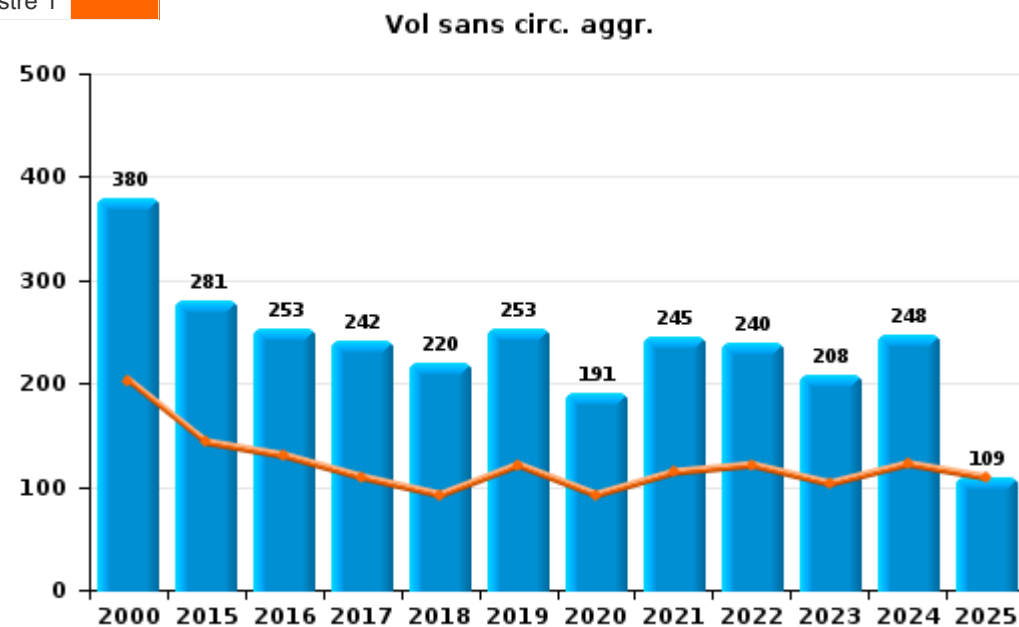
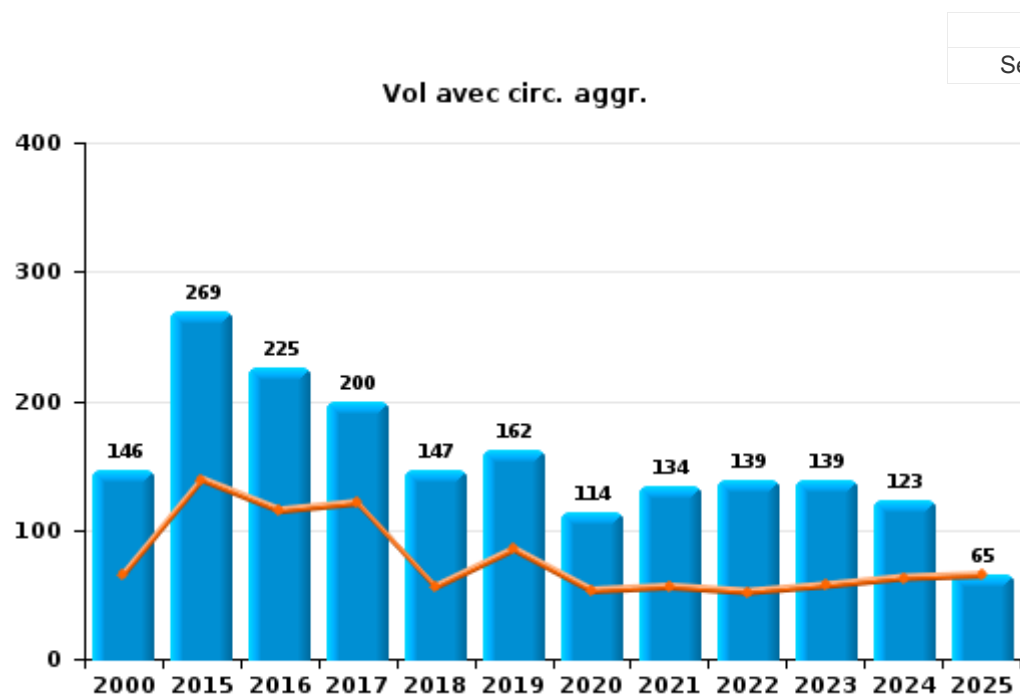
Les données pour 2025 ne concernent que le 1er semestre.



I.1. Catégorie des infractions : Vol et extorsion (top 5 des infractions au niveau national 2024)

PZ ERPE-MERE/LEDE

	2000	2015	2016	2017	2018	2019	2020	2021	2022	2023	2024	2025
Vol sans circ. agr.	380	281	253	242	220	253	191	245	240	208	248	109
Vol avec circ. agr.	146	269	225	200	147	162	114	134	139	139	123	65
Vol non spécifié	130		1	2		2		1				2
Extorsion	1	3	5	5	3	24	9	11	13	18	9	9
<b>Total</b>	<b>657</b>	<b>553</b>	<b>484</b>	<b>449</b>	<b>370</b>	<b>441</b>	<b>314</b>	<b>391</b>	<b>392</b>	<b>365</b>	<b>380</b>	<b>185</b>



FPF/DGR/DRI/BIPOL - Statistiques policières de criminalité (date de clôture: 31/10/2025)  
 Les données pour les années 2001 jusqu'à 2014 ne sont plus publiées mais restent disponibles sur demande auprès du service BIPOL.  
 Les données pour 2025 ne concernent que le 1er semestre.



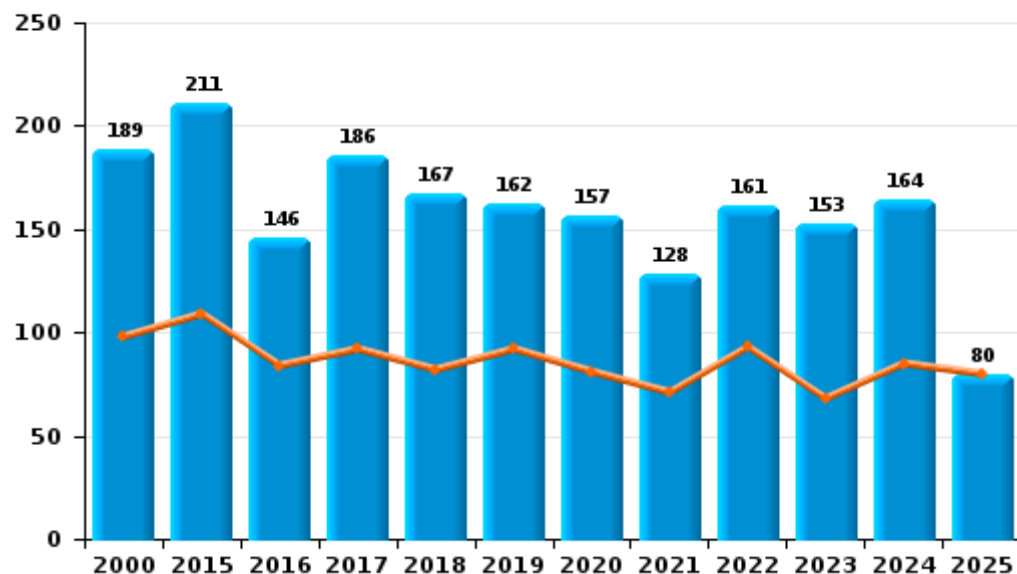
I.2. Catégorie des infractions : Dégradation de la propriété (top 5 des infractions au niveau national 2024)

**PZ ERPE-MERE/LEDE**

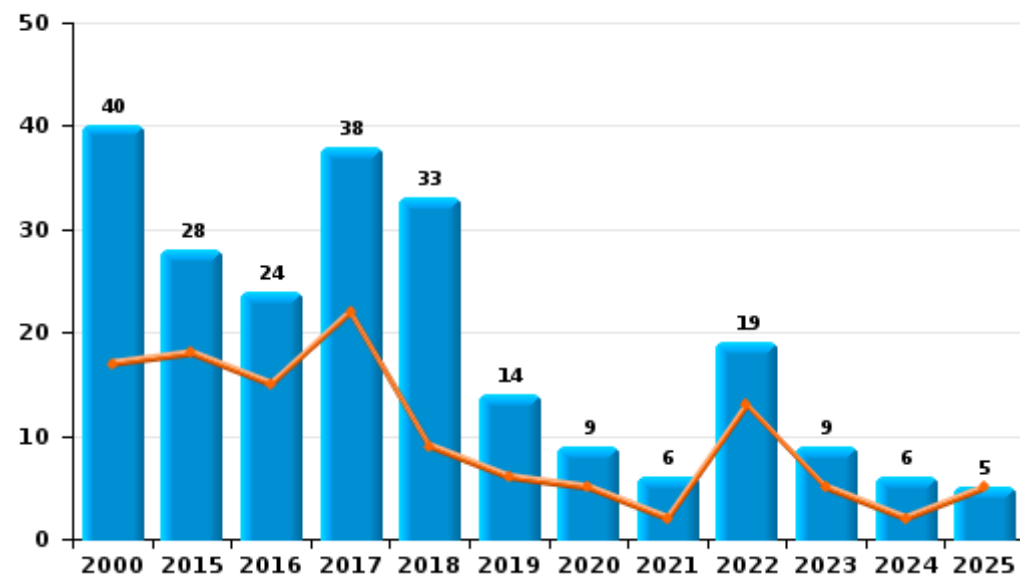
	2000	2015	2016	2017	2018	2019	2020	2021	2022	2023	2024	2025
Vandalisme	189	211	146	186	167	162	157	128	161	153	164	80
Incendie involontaire	39	21	22	32	27	13	5	3	11	5	2	
Incendie volontaire	1	7	2	6	6	1	4	3	8	4	4	5
Destruction, dénaturation, dégradation	14	3	2	4		2	1	3	2	2	1	
Destruction par explosion volontaire	2											
<b>Total</b>	<b>245</b>	<b>242</b>	<b>172</b>	<b>228</b>	<b>200</b>	<b>178</b>	<b>167</b>	<b>137</b>	<b>182</b>	<b>164</b>	<b>171</b>	<b>85</b>

Année	<span style="color: blue;">■</span>
Semestre 1	<span style="color: orange;">■</span>

Vandalisme



Incendie



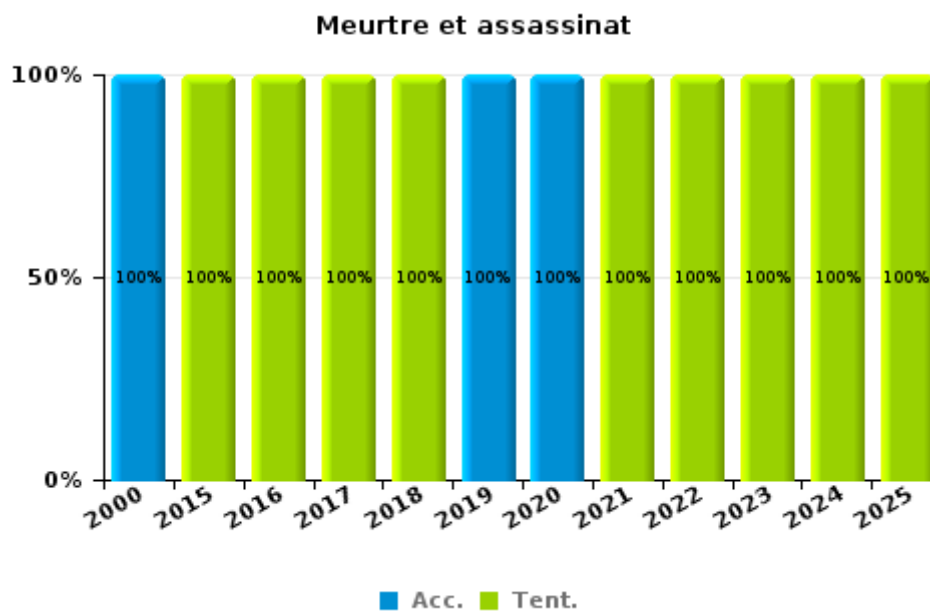
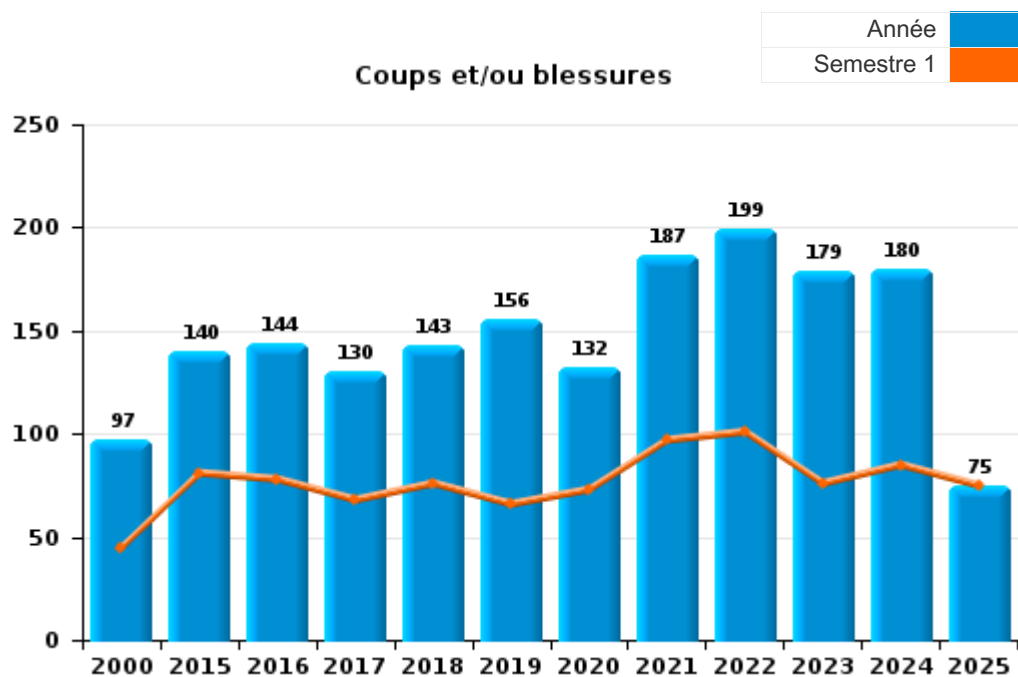
FPF/DGR/DRI/BIPOL - Statistiques policières de criminalité (date de clôture: 31/10/2025)  
 Les données pour les années 2001 jusqu'à 2014 ne sont plus publiées mais restent disponibles sur demande auprès du service BIPOL.  
 Les données pour 2025 ne concernent que le 1er semestre.



I.3. Catégorie des infractions : Infr. contre l'intégrité physique (top 5 des infractions au niveau national 2024)

PZ ERPE-MERE/LEDE

	2000	2015	2016	2017	2018	2019	2020	2021	2022	2023	2024	2025
Coups et/ou blessures	97	140	144	130	143	156	132	187	199	179	180	75
Autres	24	9	14	10	14	5	15	3	6	14	9	11
Meurtre et assassinat	3	2	2	3	2	1	1	1	1	3	1	1
<b>Total</b>	<b>124</b>	<b>151</b>	<b>160</b>	<b>143</b>	<b>159</b>	<b>162</b>	<b>148</b>	<b>191</b>	<b>206</b>	<b>196</b>	<b>190</b>	<b>87</b>



FPF/DGR/DRI/BIPOL - Statistiques policières de criminalité (date de clôture: 31/10/2025)  
 Les données pour les années 2001 jusqu'à 2014 ne sont plus publiées mais restent disponibles sur demande auprès du service BIPOL.  
 Les données pour 2025 ne concernent que le 1er semestre.



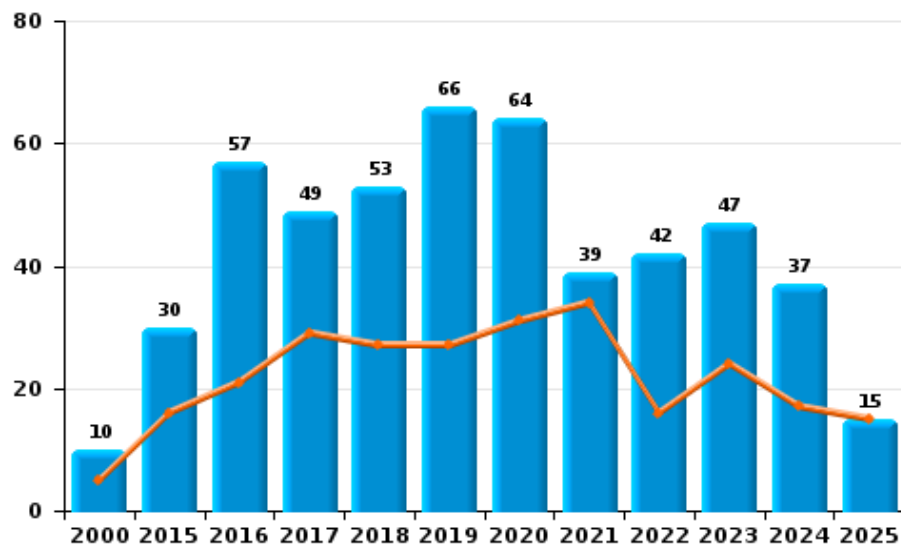
I.4. Catégorie des infractions : Drogues (top 5 des infractions au niveau national 2024)

**PZ ERPE-MERE/LEDE**

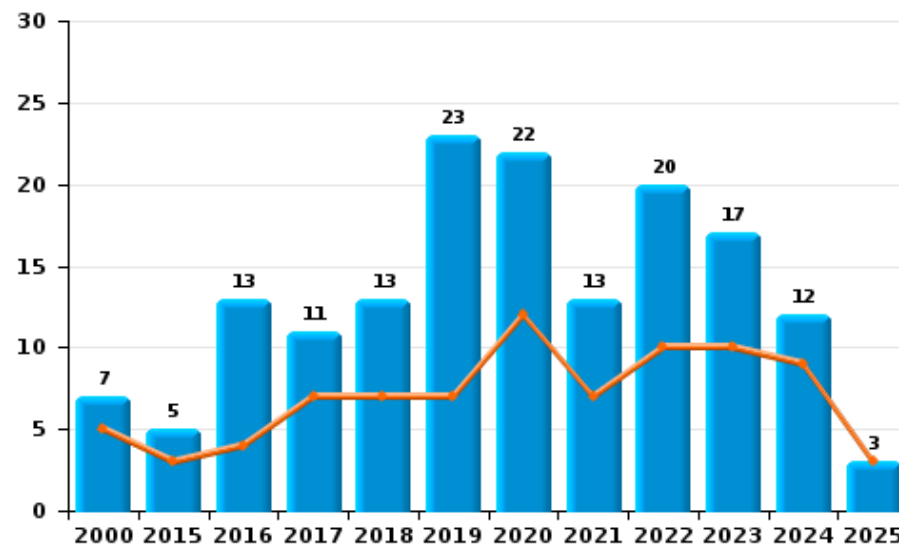
	2000	2015	2016	2017	2018	2019	2020	2021	2022	2023	2024	2025
Détention	10	30	57	49	53	66	64	39	42	47	37	15
Commerce	7	5	13	11	13	23	22	13	20	17	12	3
Usage	36		2	4	2	3		1	2		3	
Fabrication		8	3	4	3	8	6	1	4	3	2	
Importation et exportation	4		2	1		2	2					
Autres	2			2		2		1	1		2	
Protoxyde d'azote (gaz hilarant)											1	
<b>Total</b>	<b>59</b>	<b>43</b>	<b>77</b>	<b>71</b>	<b>71</b>	<b>104</b>	<b>94</b>	<b>55</b>	<b>69</b>	<b>67</b>	<b>57</b>	<b>18</b>



Détention



Commerce





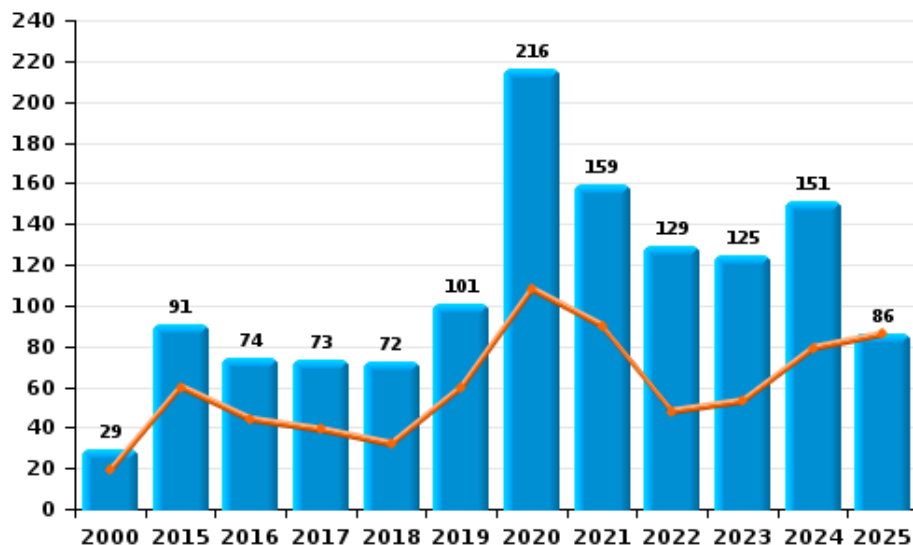
I.5. Catégorie des infractions : Fraude (top 5 des infractions au niveau national 2024)

PZ ERPE-MERE/LEDE

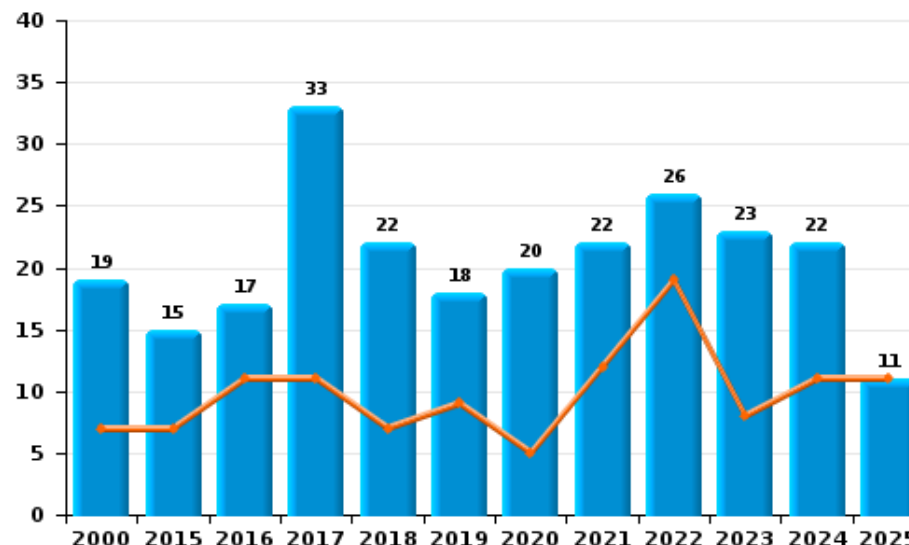
	2000	2015	2016	2017	2018	2019	2020	2021	2022	2023	2024	2025
Abus de confiance et infr. apparentées	19	15	17	33	22	18	20	22	26	23	22	11
Détournement et destruction frauduleuse	323	7	7	6	9	4	9	7	8	4	9	4
Escroquerie	29	91	74	73	72	101	216	159	129	125	151	86
Fraudes: Autres	5		1	2	1	3	7	9	6	15	11	3
Grivèlerie	3	3	4		2	1	3			1	1	
Infr. liées à l'insolvabilité		8	2	2	1		1	1			3	
Recel	4			1	2	2	3	2	1	1		1
<b>Total</b>	<b>383</b>	<b>124</b>	<b>105</b>	<b>117</b>	<b>109</b>	<b>129</b>	<b>259</b>	<b>200</b>	<b>170</b>	<b>169</b>	<b>197</b>	<b>105</b>

Année ■  
Semestre 1 ■

Escroquerie



Abus de confiance et infr. apparentée



FPF/DGR/DRI/BIPOL - Statistiques policières de criminalité (date de clôture: 31/10/2025)  
 Les données pour les années 2001 jusqu'à 2014 ne sont plus publiées mais restent disponibles sur demande auprès du service BIPOL.  
 Les données pour 2025 ne concernent que le 1er semestre.

# ***STATISTIQUES POLICIERES DE CRIMINALITE***

---

*LIEU DE PERPETRATION: ZONE DE POLICE*

**PZ ERPE-MERE/LEDE**

***PARTIE II : FIGURES CRIMINELLES / PHENOMENES***



**PZ ERPE-MERE/LEDE**

**FC Vol moyen de transport**

	2000	2015	2016	2017	2018	2019	2020	2021	2022	2023	2024	2025
Vol de voiture	23	11	5	6	3	8	3	8	5	1	2	4
Vol de moto			1	2		1				1		
Carjacking	2											
Homejacking						1						
Vol dans les garages	1	1		2				1				
Vol de vélomoteur	26	8	11	6	1	5	5	5	4	1	7	1
Vol de vélo	116	75	57	70	52	42	39	60	59	60	55	19

**FC Cambriolage**

	2000	2015	2016	2017	2018	2019	2020	2021	2022	2023	2024	2025
Cambriolage dans habitation	142	137	137	99	103	73	69	77	80	71	68	36
Cambriolage ds entreprise ou commerce	41	31	16	17	15	18	9	8	12	15	12	8
Cambriolage ds service public ou bâtiment administ	12	9	4	9	2	7	4	6		4	7	
Vol au bélier	1											
Cambriolage dans bâtiment (total)	192	177	157	125	120	98	82	91	92	90	87	44



**FC Vol autre**

	2000	2015	2016	2017	2018	2019	2020	2021	2022	2023	2024	2025
Vol à main armée	4	2	4	2		4	4	1	1	2	4	2
Vol avec violence sans arme	14	4	11	5	8	19	13	15	13	21	12	11
Vol dans ou sur un véhicule	56	61	47	60	20	56	22	28	38	41	34	25
Sacjacking dans une voiture						1						
Vol d'armes et explosifs	1	3	2	3		1	3	5	3	1		2
Steaming							1			2		1
Arrachage de sac à main	3											
Vol à l'arraché	7	2	1	1	1	2		2		1	3	1
Vol à la tire	11	11	5	2	7	4	2	6	2	7	9	2
Vol à l'étalage	6	34	29	23	34	60	36	59	55	65	46	23
Vol par ruse	13	57	68	63	10	12	4	5	11	1		2
Vol de métaux	1	8	4	5	3	3		1	4	3	6	1
Vol sur les chantiers	8	9	2	2	5	2	3	3	11	4	6	
Home-invasion						1					1	
Vol d'animaux	2	2	2	6	1	5	3	1	4	1	2	1
Vol de cargaison		1	2	1		2			1		1	

**Criminalité ICT**

	2000	2015	2016	2017	2018	2019	2020	2021	2022	2023	2024	2025
Fraude de cartes de paiements		2	4	3	4	12	11	6	6	4	8	5
Phishing				1	9	42	94	129	97	74	61	53
Ransomware					2	1		1				
Shouldersurfing						2			2	1	1	
Skimming					2	8	7		2		4	



**FC Autre**

	2000	2015	2016	2017	2018	2019	2020	2021	2022	2023	2024	2025
Violence contre les métiers d'intérêt général		4	4	4	6	5	3	2	2	5	2	1
Viol collectif				1		1		1				
Graffiti		2	1	3	9	4	1	3	4	2	3	2
Dégradation de voiture	3	113	71	94	83	72	74	54	58	87	80	39
Rixe au couteau		2		2	1	1				2	2	

**PH Violence intrafamiliale (VIF)**

	2000	2015	2016	2017	2018	2019	2020	2021	2022	2023	2024	2025
VIF: physique, dans le couple	17	58	48	47	60	73	60	105	104	94	73	31
VIF: physique, envers des descendants	6	6	5	4	10	13	6	22	16	15	14	7
VIF: physique, envers d'autres membres	30	12	16	12	12	17	19	29	23	26	27	2
VIF: sexuelle, dans le couple			1		2	3	1		3	2	1	
VIF: sexuelle, envers des descendants	2	3	3	4	1	2		1		1	2	
VIF: sexuelle, envers d'autres membres	1	3		3				1				
VIF: psychique, dans le couple	59	75	42	79	73	102	97	141	98	75	55	30
VIF: psychique, envers des descendants		4		3	6	2	22	47	36	14	10	2
VIF: psychique, envers d'autres membres		6	9	7	11	18	21	12	18	13	9	2
VIF: économique, dans le couple		18	13	12	14	21	20	18	19	12	7	1
VIF: économique, envers des descendants	1	2	1	1	1	3	3	5	1	3	3	
VIF: économique, envers d'autres membres	25	16	6	8	7	9	10	14	12	8	16	5



PH Hormones et dopage

	2000	2015	2016	2017	2018	2019	2020	2021	2022	2023	2024	2025
Dopage humain		3	1	2	2		1	1		1		1
Engraissement illégal				1								

PH Drogues

	2000	2015	2016	2017	2018	2019	2020	2021	2022	2023	2024	2025
Vente de cocaïne			5	1	4	5	9	2	7	8	2	2
Import-export de cocaïne						1	2					
Production de drogues synthétiques									1		1	
Import-export de drogues synthétiques	1		2									
Vente de drogues synthétiques	1		5	2	4	4	5	5	5	4	5	
Production de cannabis (culture)			1	1	1	4	3	1	1	1	1	
Vente de cannabis en grande quantité				1						2		1
Import-export d'héroïne							2					
Vente-traffic d'héroïne	1	1	3		2	1	4	2	4	4		

PH Trafic d'armes

	2000	2015	2016	2017	2018	2019	2020	2021	2022	2023	2024	2025
Commerce et production d'arme à feu et mun.		1					3					
Commerce et production d'arme non à feu				1								1

PH Traite des êtres humains

	2000	2015	2016	2017	2018	2019	2020	2021	2022	2023	2024	2025
TEH - exploitation économique							1					
TEH - exploitation sexuelle	2			1		1					1	



**PH Violence dans l'espace public**

	2000	2015	2016	2017	2018	2019	2020	2021	2022	2023	2024	2025
Violence physique (transport public)	2	1	1		3		2	2	6	5	1	1
Violence physique (voie publique)	24	37	34	47	28	31	27	34	31	38	42	19
Violence physique (autre endroit public)		3	4	2	1	1	2	1	2	2	1	
Violence physique (endroit accessible au public)	19	27	29	18	23	23	15	8	25	22	18	7
Violence sexuelle (transport public)				1			1			1	1	
Violence sexuelle (voie publique)	7	3	2		1	2	2	3	6	5	1	2
Violence sexuelle (autre endroit public)			1			1		1	1	2	2	
Violence sexuelle (endroit accessible au public)	2	1	1	2	3	4	2	2	3	4	5	3
Violence psychique (transport public)	1			2	1	1			1	2	4	
Violence psychique (voie publique)	19	32	30	38	39	29	27	27	18	27	41	17
Violence psychique (autre endroit public)	10	2	3	1	4	2	2	5	3	4	4	1
Violence psychique (endroit accessible au public)	14	16	9	17	17	16	6	7	20	9	19	4
Vol à main armée (voie publique)	1			2			1		1	1	2	
Vol à main armée (autre endroit public)										1		
Vol à main armée (endroit accessible au public)	3	2	2			1	1					2
Vol avec violence sans arme (transport public)	2						1			1		1
Vol avec violence sans arme (voie publique)	5		2			3	1	1	2		2	2
Vol avec violence sans arme (autre endroit public)	1					1				1		1
Vol avec violence sans arme (endr. acces. au pub.)	3	1	2	1	2	1	2	2		4	1	1



**PH Autre**

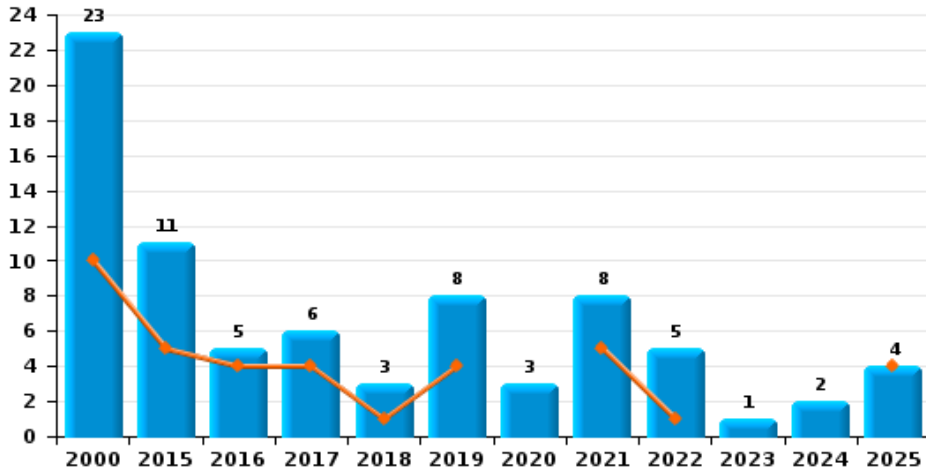
	2000	2015	2016	2017	2018	2019	2020	2021	2022	2023	2024	2025
<b>Faux policiers</b>				1			1		1			1
<b>Terrorisme, extrémisme et radicalisme</b>					1		1					
<b>Cyberharcèlement</b>	17	36	59	40	60	38	30	36	40	30	35	19
<b>Fraude à l'identité</b>	1	22	19	17	13	18	21	17	23	21	32	14



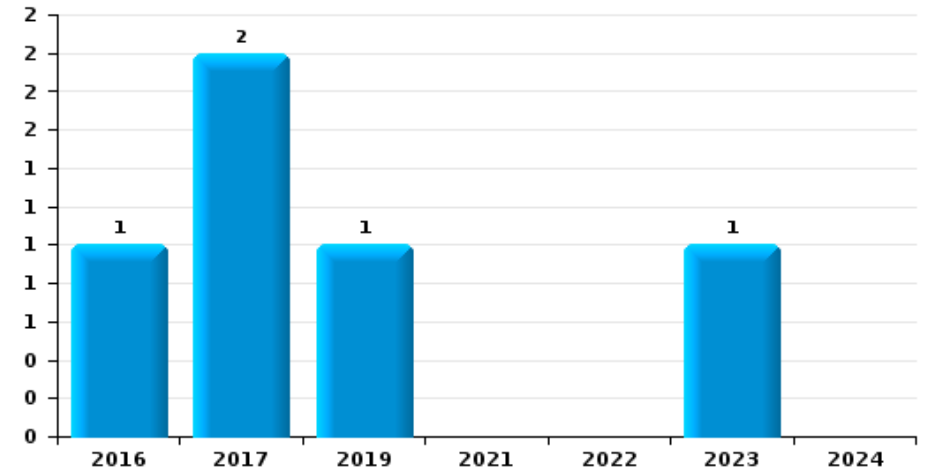
**PZ ERPE-MERE/LEDE**

Année	<span style="color: blue;">■</span>
Semestre 1	<span style="color: orange;">■</span>

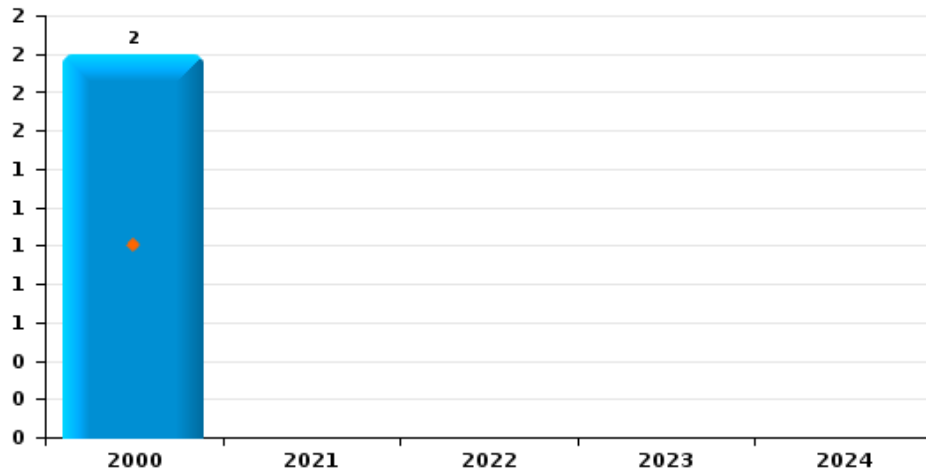
**Vol de voiture**



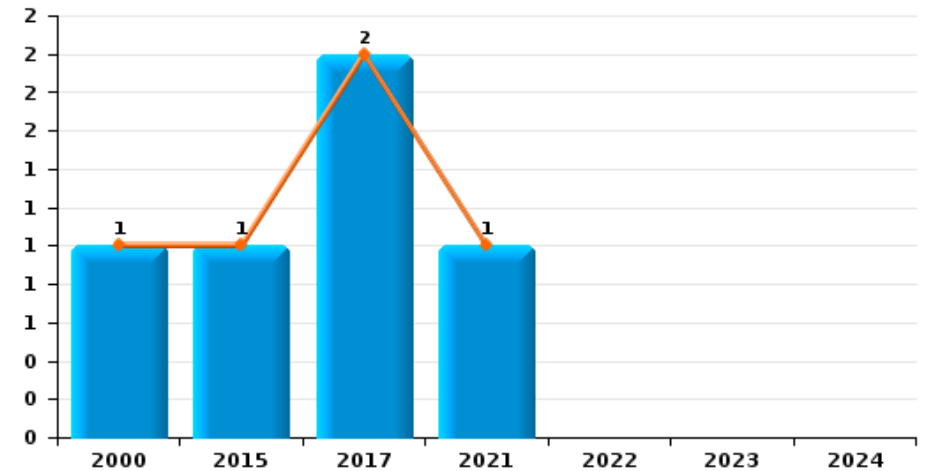
**Vol de moto**



**Carjacking**



**Vol dans les garages**

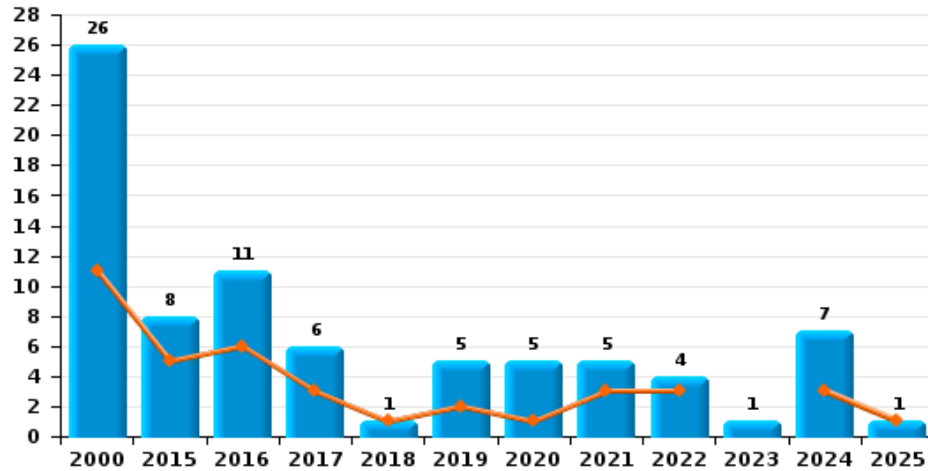




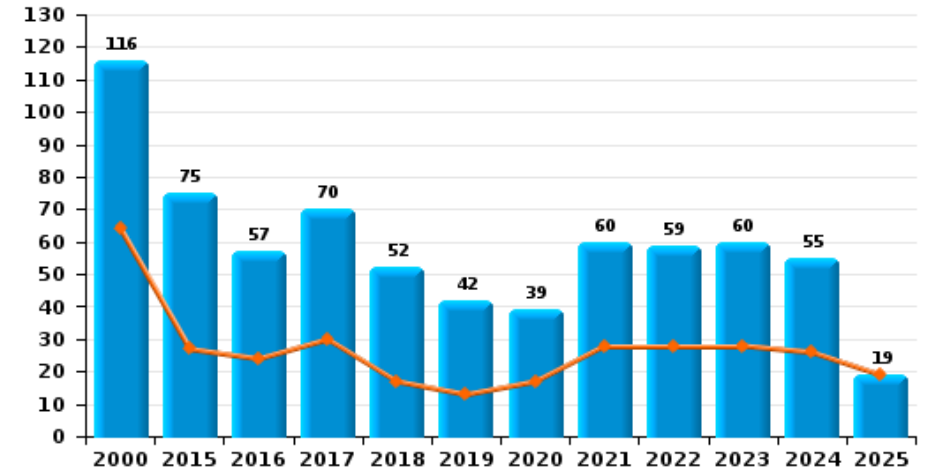
**PZ ERPE-MERE/LEDE**

Année ■  
Semestre 1 ■

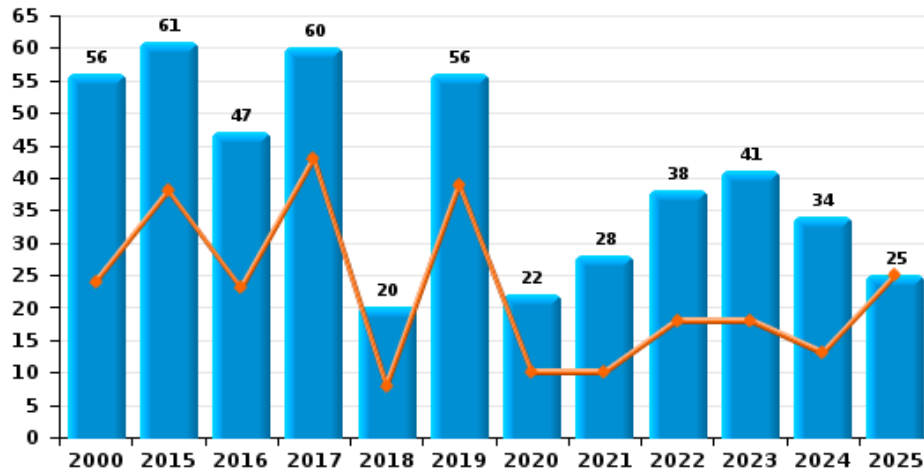
**Vol de vélomoteur**



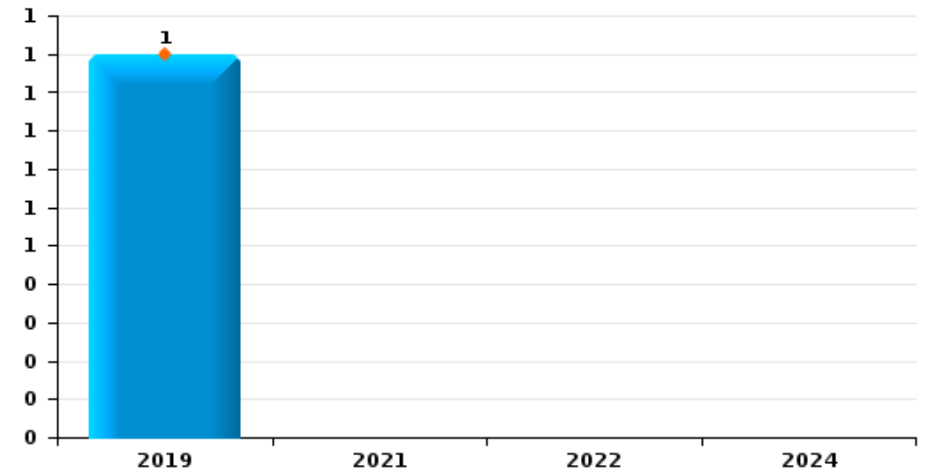
**Vol de vélo**



**Vol dans ou sur un véhicule**



**Sacjacking dans une voiture**

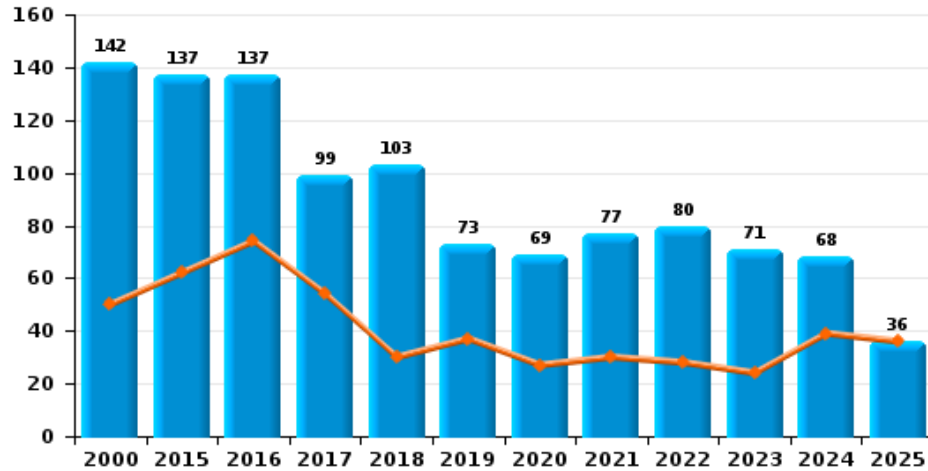




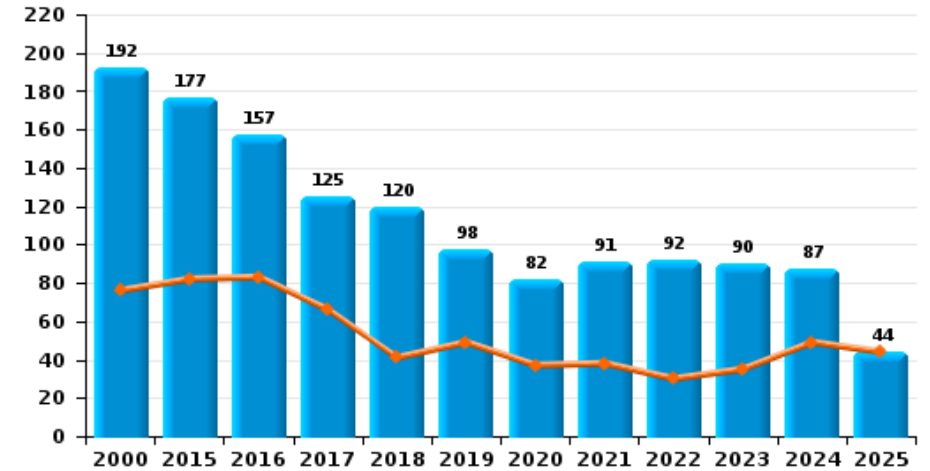
**PZ ERPE-MERE/LEDE**

Année ■  
Semestre 1 ■

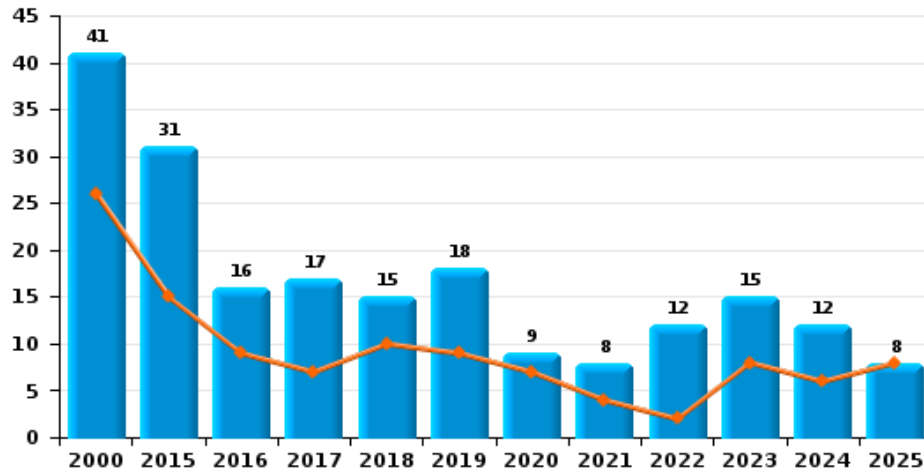
**Cambriolage dans habitation**



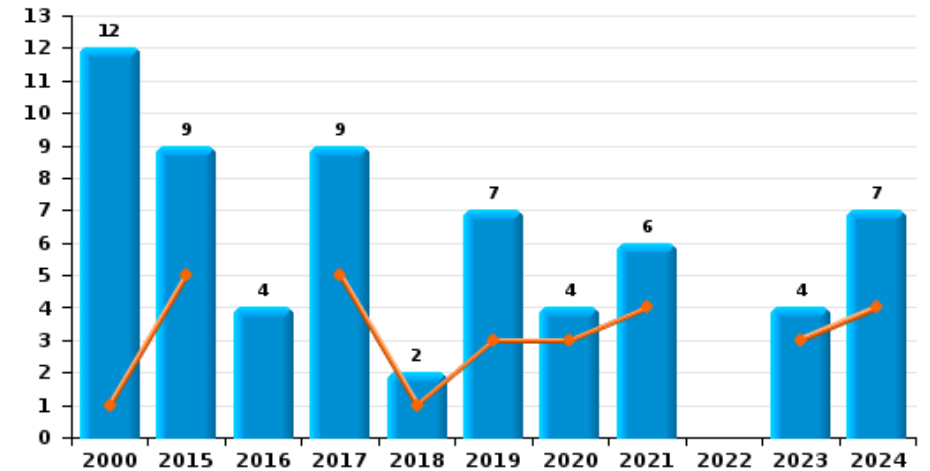
**Cambriolage dans bâtiment (total)**



**Cambriolage ds entreprise ou commerce**

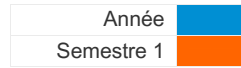


**Cambriolage ds service public ou bâtiment administ**

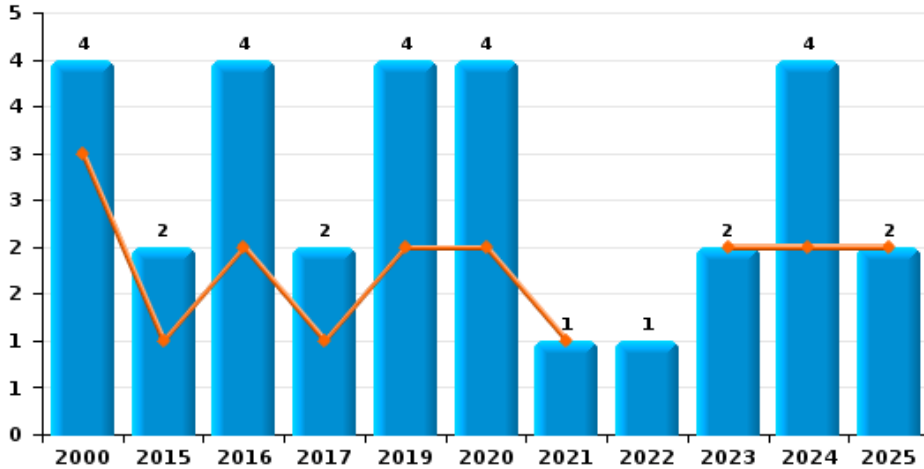




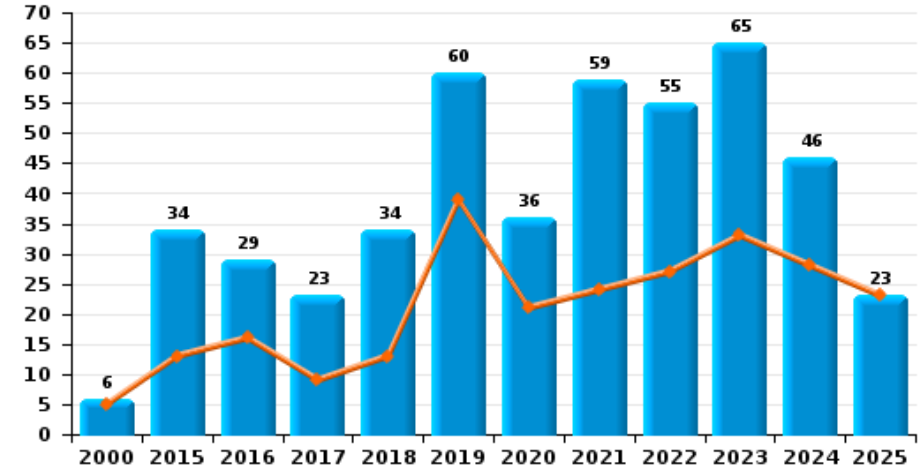
**PZ ERPE-MERE/LEDE**



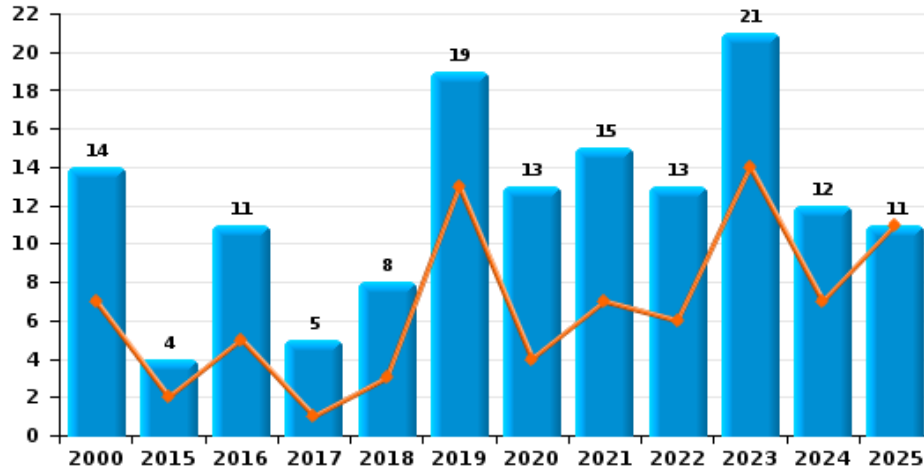
**Vol à main armée**



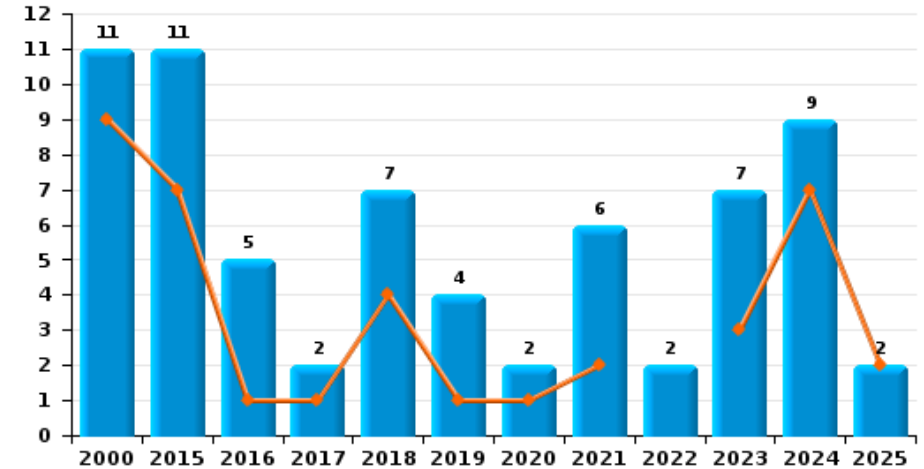
**Vol à l'étalage**



**Vol avec violence sans arme**



**Vol à la tire**

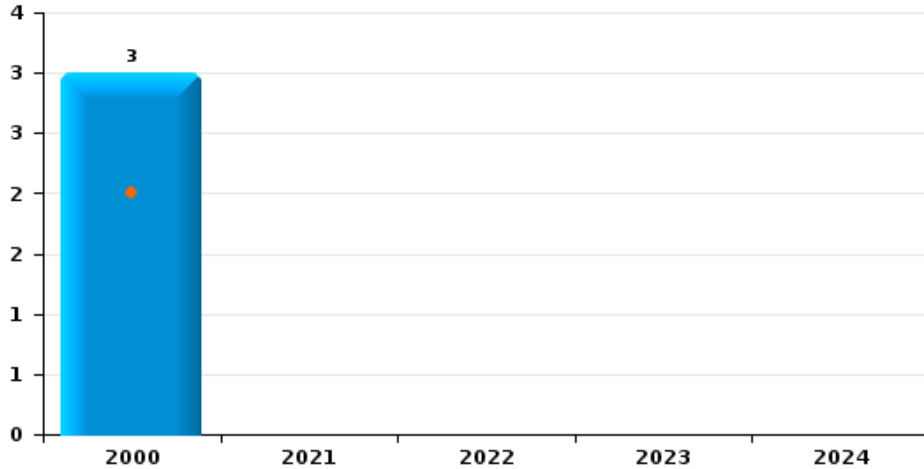




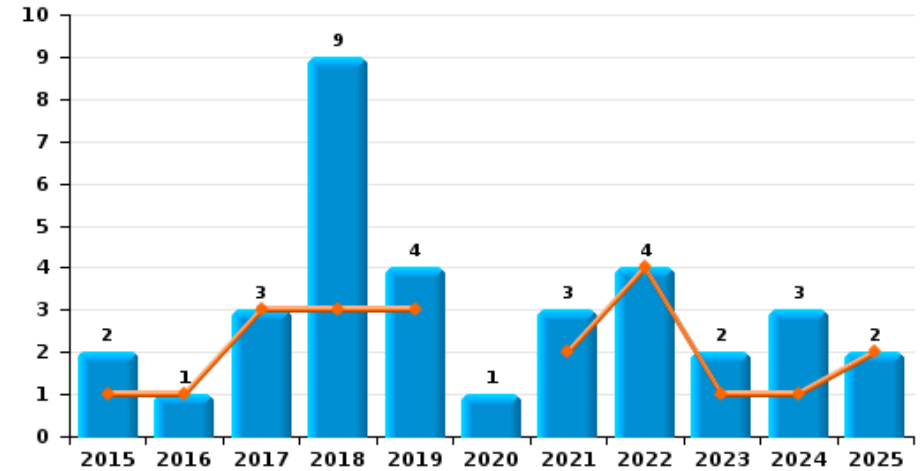
**PZ ERPE-MERE/LEDE**

Année ■  
Semestre 1 ■

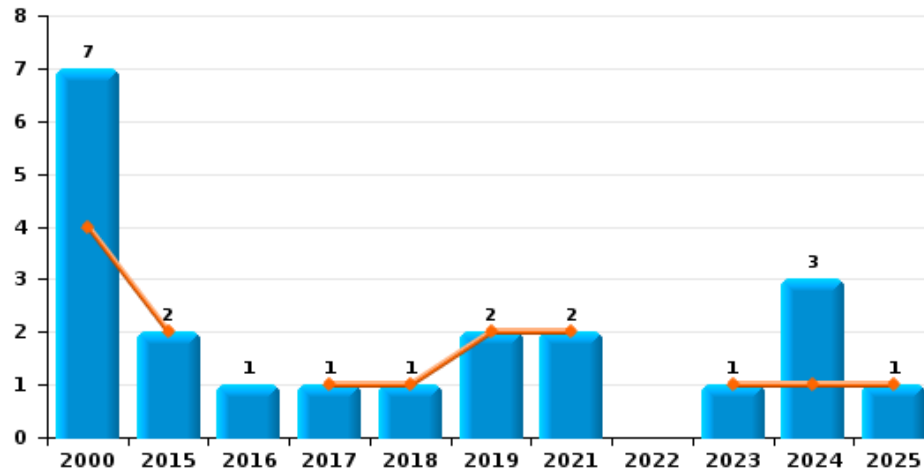
**Arrachage de sac à main**



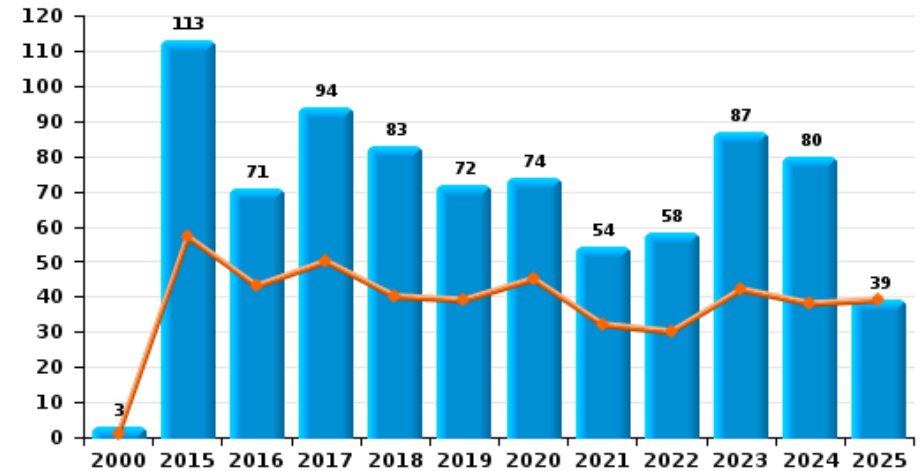
**Graffiti**



**Vol à l'arraché**



**Dégradation de voiture**





**PZ ERPE-MERE/LEDE**

**FC Vol moyen de transport**

		2000	2015	2016	2017	2018	2019	2020	2021	2022	2023	2024	2025
Vol de voiture	Trim 1	4	2	2	1		2		2	1			2
	Trim 2	6	3	2	3	1	2		3				2
	Trim 3	7	3	1	1		3	2	1	1		2	
	Trim 4	6	3		1	2	1	1	2	3	1		
	<b>Total</b>	<b>23</b>	<b>11</b>	<b>5</b>	<b>6</b>	<b>3</b>	<b>8</b>	<b>3</b>	<b>8</b>	<b>5</b>	<b>1</b>	<b>2</b>	<b>4</b>
Vol de moto	Trim 3				1		1						
	Trim 4			1	1						1		
	<b>Total</b>			<b>1</b>	<b>2</b>		<b>1</b>				<b>1</b>		
Carjacking	Trim 2	1											
	Trim 3	1											
	<b>Total</b>	<b>2</b>											
Homejacking	Trim 2						1						
	<b>Total</b>						<b>1</b>						
Vol dans les garages	Trim 2	1	1		2				1				
	<b>Total</b>	<b>1</b>	<b>1</b>		<b>2</b>				<b>1</b>				
Vol de vélomoteur	Trim 1	6	2	5	3		1	1				1	
	Trim 2	5	3	1		1	1		3	3		2	1
	Trim 3	6	2	1	1		1	1	1	1	1	3	
	Trim 4	9	1	4	2		2	3	1			1	
	<b>Total</b>	<b>26</b>	<b>8</b>	<b>11</b>	<b>6</b>	<b>1</b>	<b>5</b>	<b>5</b>	<b>5</b>	<b>4</b>	<b>1</b>	<b>7</b>	<b>1</b>



FC Vol moyen de transport

		2000	2015	2016	2017	2018	2019	2020	2021	2022	2023	2024	2025
Vol de vélo	Trim 1	24	15	8	11	5	7	9	14	10	11	12	6
	Trim 2	40	12	16	19	12	6	8	14	18	17	14	13
	Trim 3	25	24	19	16	17	14	13	18	16	19	14	
	Trim 4	27	24	14	24	18	15	9	14	15	13	15	
Total		116	75	57	70	52	42	39	60	59	60	55	19



FC Cambriolage

		2000	2015	2016	2017	2018	2019	2020	2021	2022	2023	2024	2025
Cambriolage dans habitation	Trim 1	21	37	60	28	17	20	21	14	11	16	26	17
	Trim 2	29	25	14	26	13	17	6	16	17	8	13	19
	Trim 3	34	38	23	17	25	11	12	26	31	13	7	
	Trim 4	58	37	40	28	48	25	30	21	21	34	22	
	<b>Total</b>	<b>142</b>	<b>137</b>	<b>137</b>	<b>99</b>	<b>103</b>	<b>73</b>	<b>69</b>	<b>77</b>	<b>80</b>	<b>71</b>	<b>68</b>	<b>36</b>
Cambriolage ds entreprise ou commerce	Trim 1	11	9	7	6	4	6	2	1		4	5	1
	Trim 2	15	6	2	1	6	3	5	3	2	4	1	7
	Trim 3	12	3	2	7	2	8	1	1	5	3	3	
	Trim 4	3	13	5	3	3	1	1	3	5	4	3	
	<b>Total</b>	<b>41</b>	<b>31</b>	<b>16</b>	<b>17</b>	<b>15</b>	<b>18</b>	<b>9</b>	<b>8</b>	<b>12</b>	<b>15</b>	<b>12</b>	<b>8</b>
Cambriolage ds service public ou bâtiment administ	Trim 1		2		3		1	2	3		2	2	
	Trim 2	1	3		2	1	2	1	1		1	2	
	Trim 3	5	1	1	3		1		1		1	2	
	Trim 4	6	3	3	1	1	3	1	1			1	
	<b>Total</b>	<b>12</b>	<b>9</b>	<b>4</b>	<b>9</b>	<b>2</b>	<b>7</b>	<b>4</b>	<b>6</b>		<b>4</b>	<b>7</b>	
Vol au bélier	Trim 2	1											
	<b>Total</b>	<b>1</b>											
Cambriolage dans bâtiment (total)	Trim 1	31	48	67	37	21	27	25	18	11	22	33	18
	Trim 2	45	34	16	29	20	22	12	20	19	13	16	26
	Trim 3	49	42	26	27	27	20	13	28	36	17	12	
	Trim 4	67	53	48	32	52	29	32	25	26	38	26	
	<b>Total</b>	<b>192</b>	<b>177</b>	<b>157</b>	<b>125</b>	<b>120</b>	<b>98</b>	<b>82</b>	<b>91</b>	<b>92</b>	<b>90</b>	<b>87</b>	<b>44</b>



FC Vol autre

		2000	2015	2016	2017	2018	2019	2020	2021	2022	2023	2024	2025
Vol à main armée	Trim 1	1		2	1		1	2				1	1
	Trim 2	2	1				1		1		2	1	1
	Trim 3			1				2					
	Trim 4	1	1	1		2			1			2	
	<b>Total</b>	<b>4</b>	<b>2</b>	<b>4</b>	<b>2</b>		<b>4</b>	<b>4</b>	<b>1</b>	<b>1</b>	<b>2</b>	<b>4</b>	<b>2</b>
Vol avec violence sans arme	Trim 1	4	1	2	1	1	3	2	5	3	8	4	3
	Trim 2	3	1	3		2	10	2	2	3	6	3	8
	Trim 3	3		4	3	1	3	5	5	6	4	1	
	Trim 4	4	2	2	1	4	3	4	3	1	3	4	
	<b>Total</b>	<b>14</b>	<b>4</b>	<b>11</b>	<b>5</b>	<b>8</b>	<b>19</b>	<b>13</b>	<b>15</b>	<b>13</b>	<b>21</b>	<b>12</b>	<b>11</b>
Vol dans ou sur un véhicule	Trim 1	12	10	10	25	8	15	8	2	11	5	4	3
	Trim 2	12	28	13	18		24	2	8	7	13	9	22
	Trim 3	12	16	12	6	7	15	3	5	7	12	14	
	Trim 4	20	7	12	11	5	2	9	13	13	11	7	
	<b>Total</b>	<b>56</b>	<b>61</b>	<b>47</b>	<b>60</b>	<b>20</b>	<b>56</b>	<b>22</b>	<b>28</b>	<b>38</b>	<b>41</b>	<b>34</b>	<b>25</b>
Sacjacking dans une voiture	Trim 2						1						
	<b>Total</b>						<b>1</b>						
Vol d'armes et explosifs	Trim 1		2	1	2			2	1	1			1
	Trim 2				1				1				1
	Trim 3						1	1	1	1	1		
	Trim 4	1	1	1					2	1			
	<b>Total</b>	<b>1</b>	<b>3</b>	<b>2</b>	<b>3</b>		<b>1</b>	<b>3</b>	<b>5</b>	<b>3</b>	<b>1</b>		<b>2</b>
Steaming	Trim 1							1					1
	Trim 2										2		
	<b>Total</b>							<b>1</b>			<b>2</b>		<b>1</b>



FC Vol autre

		2000	2015	2016	2017	2018	2019	2020	2021	2022	2023	2024	2025
Arrachage de sac à main	Trim 1	1											
	Trim 2	1											
	Trim 4	1											
	<b>Total</b>	<b>3</b>											
Vol à l'arraché	Trim 1	1	2		1	1			1		1		
	Trim 2	3					2		1			1	1
	Trim 3	1										1	
	Trim 4	2		1								1	
<b>Total</b>	<b>7</b>	<b>2</b>	<b>1</b>	<b>1</b>	<b>1</b>	<b>2</b>		<b>2</b>		<b>1</b>	<b>3</b>	<b>1</b>	
Vol à la tire	Trim 1	7	3			3			1			3	1
	Trim 2	2	4	1	1	1	1	1	1		3	4	1
	Trim 3		1	2	1		2	1	3	1	2	2	
	Trim 4	2	3	2		3	1		1	1	2		
<b>Total</b>	<b>11</b>	<b>11</b>	<b>5</b>	<b>2</b>	<b>7</b>	<b>4</b>	<b>2</b>	<b>6</b>	<b>2</b>	<b>7</b>	<b>9</b>	<b>2</b>	
Vol à l'étalage	Trim 1	2	10	7	5	7	22	16	13	18	22	13	12
	Trim 2	3	3	9	4	6	17	5	11	9	11	15	11
	Trim 3	1	11	11	9	10	6	7	18	11	12	8	
	Trim 4		10	2	5	11	15	8	17	17	20	10	
<b>Total</b>	<b>6</b>	<b>34</b>	<b>29</b>	<b>23</b>	<b>34</b>	<b>60</b>	<b>36</b>	<b>59</b>	<b>55</b>	<b>65</b>	<b>46</b>	<b>23</b>	
Vol par ruse	Trim 1	3	11	10	17		3			3			1
	Trim 2	5	14	16	11	5	4	1	1	1	1		1
	Trim 3	1	16	21	24	1	3		3	6			
	Trim 4	4	16	21	11	4	2	3	1	1			
<b>Total</b>	<b>13</b>	<b>57</b>	<b>68</b>	<b>63</b>	<b>10</b>	<b>12</b>	<b>4</b>	<b>5</b>	<b>11</b>	<b>1</b>		<b>2</b>	



FC Vol autre

		2000	2015	2016	2017	2018	2019	2020	2021	2022	2023	2024	2025
Vol de métaux	Trim 1	1	1	1						2	1	1	1
	Trim 2		6			2	2			1	2	1	
	Trim 3			2	3				1	1		2	
	Trim 4		1	1	1	1	1					2	
<b>Total</b>		<b>1</b>	<b>8</b>	<b>4</b>	<b>5</b>	<b>3</b>	<b>3</b>		<b>1</b>	<b>4</b>	<b>3</b>	<b>6</b>	<b>1</b>
Vol sur les chantiers	Trim 1	5	4	1		1		1	1	4	1	2	
	Trim 2		1	1		2				3	1		
	Trim 3		2				1		1	1	1	2	
	Trim 4	3	2		2	2	1	2	1	3	1	2	
<b>Total</b>		<b>8</b>	<b>9</b>	<b>2</b>	<b>2</b>	<b>5</b>	<b>2</b>	<b>3</b>	<b>3</b>	<b>11</b>	<b>4</b>	<b>6</b>	
Home-invasion	Trim 1											1	
	Trim 4						1						
	<b>Total</b>						<b>1</b>					<b>1</b>	
Vol d'animaux	Trim 1				2	1	2		1	1		1	
	Trim 2	1		2	2			2		1		1	1
	Trim 3		1		2		2				1		
	Trim 4	1	1				1	1		2			
<b>Total</b>		<b>2</b>	<b>2</b>	<b>2</b>	<b>6</b>	<b>1</b>	<b>5</b>	<b>3</b>	<b>1</b>	<b>4</b>	<b>1</b>	<b>2</b>	<b>1</b>
Vol de cargaison	Trim 1				1								
	Trim 2			1			1					1	
	Trim 3		1	1			1						
	Trim 4									1			
<b>Total</b>			<b>1</b>	<b>2</b>	<b>1</b>		<b>2</b>			<b>1</b>		<b>1</b>	



Criminalité ICT

		2000	2015	2016	2017	2018	2019	2020	2021	2022	2023	2024	2025
Fraude de cartes de paiements	Trim 1		1	2	2	1	2	1	1	2	1	2	2
	Trim 2			2	1		4	4	3	1	2	3	3
	Trim 3		1			2	3	5	1	3		2	
	Trim 4					1	3	1	1		1	1	
Total			2	4	3	4	12	11	6	6	4	8	5
Phishing	Trim 1					2	6	19	35	24	21	12	34
	Trim 2					1	14	30	19	24	18	13	19
	Trim 3					5	4	25	30	24	11	18	
	Trim 4			1	1	18	20	45	25	24	18	18	
Total				1	9	42	94	129	97	74	61	61	53
Ransomware	Trim 1						1		1				
	Trim 3					2							
Total					2	1		1					
Shouldersurfing	Trim 1						1			1			
	Trim 2										1		
	Trim 3						1			1			
	Trim 4											1	
Total							2			2	1	1	
Skimming	Trim 1							1					
	Trim 2						4	2				2	
	Trim 3				1	2	3		2			2	
	Trim 4				1	2	1						
Total					2	8	7		2			4	



FC Autre

		2000	2015	2016	2017	2018	2019	2020	2021	2022	2023	2024	2025
Violence contre les métiers d'intérêt général	Trim 1		1		1	1	2		1	1	1		
	Trim 2		2	1		3		2			2		1
	Trim 3		1	1	1		1	1	1		2	1	
	Trim 4			2	2	2	2			1		1	
<b>Total</b>			<b>4</b>	<b>4</b>	<b>4</b>	<b>6</b>	<b>5</b>	<b>3</b>	<b>2</b>	<b>2</b>	<b>5</b>	<b>2</b>	<b>1</b>
Viol collectif	Trim 1				1								
	Trim 3								1				
	Trim 4						1						
	<b>Total</b>				<b>1</b>		<b>1</b>		<b>1</b>				
Graffiti	Trim 1		1	1	2	2	1			1			2
	Trim 2				1	1	2		2	3	1	1	
	Trim 3					6	1		1			1	
	Trim 4		1					1			1	1	
<b>Total</b>			<b>2</b>	<b>1</b>	<b>3</b>	<b>9</b>	<b>4</b>	<b>1</b>	<b>3</b>	<b>4</b>	<b>2</b>	<b>3</b>	<b>2</b>
Dégradation de voiture	Trim 1		31	19	28	21	16	27	15	13	16	18	16
	Trim 2	1	26	24	22	19	23	18	17	17	26	20	23
	Trim 3		25	19	30	24	22	19	11	17	20	23	
	Trim 4	2	31	9	14	19	11	10	11	11	25	19	
<b>Total</b>		<b>3</b>	<b>113</b>	<b>71</b>	<b>94</b>	<b>83</b>	<b>72</b>	<b>74</b>	<b>54</b>	<b>58</b>	<b>87</b>	<b>80</b>	<b>39</b>
Rixe au couteau	Trim 1		1		2		1					1	
	Trim 2		1			1					2		
	Trim 4											1	
	<b>Total</b>		<b>2</b>		<b>2</b>	<b>1</b>	<b>1</b>				<b>2</b>	<b>2</b>	



PH Violence intrafamiliale (VIF)

		2000	2015	2016	2017	2018	2019	2020	2021	2022	2023	2024	2025
VIF: physique, dans le couple	Trim 1	5	13	10	9	20	17	13	23	28	19	15	17
	Trim 2	4	18	20	14	8	17	15	36	27	23	17	14
	Trim 3	4	13	11	11	14	18	14	29	33	27	20	
	Trim 4	4	14	7	13	18	21	18	17	16	25	21	
	<b>Total</b>	<b>17</b>	<b>58</b>	<b>48</b>	<b>47</b>	<b>60</b>	<b>73</b>	<b>60</b>	<b>105</b>	<b>104</b>	<b>94</b>	<b>73</b>	<b>31</b>
VIF: physique, envers des descendants	Trim 1		3					3	5	4	3	3	2
	Trim 2	4	1	4	1	5	2	2	6	7	6	4	5
	Trim 3	1	1		2	2	8		5	5	2	3	
	Trim 4	1	1	1	3	3	3	1	6		4	4	
	<b>Total</b>	<b>6</b>	<b>6</b>	<b>5</b>	<b>4</b>	<b>10</b>	<b>13</b>	<b>6</b>	<b>22</b>	<b>16</b>	<b>15</b>	<b>14</b>	<b>7</b>
VIF: physique, envers d'autres membres	Trim 1	9	6	1	4	2	1	6	8	3	3	10	
	Trim 2	7	2	8	3	4	2	4	8	10	9	7	2
	Trim 3	4	3	5	3	3	7	4	6	8	8	6	
	Trim 4	10	1	2	2	3	7	5	7	2	6	4	
	<b>Total</b>	<b>30</b>	<b>12</b>	<b>16</b>	<b>12</b>	<b>12</b>	<b>17</b>	<b>19</b>	<b>29</b>	<b>23</b>	<b>26</b>	<b>27</b>	<b>2</b>
VIF: sexuelle, dans le couple	Trim 1						1	1			1		
	Trim 2				1	2					1	1	
	Trim 3			1						2			
	Trim 4				1					1			
	<b>Total</b>			<b>1</b>	<b>2</b>	<b>3</b>	<b>1</b>	<b>3</b>	<b>2</b>	<b>1</b>			
VIF: sexuelle, envers des descendants	Trim 1			1	1	1	1						
	Trim 2	1	1	1								1	
	Trim 3		1				1		1			1	
	Trim 4	1	1	1	3						1		
	<b>Total</b>	<b>2</b>	<b>3</b>	<b>3</b>	<b>4</b>	<b>1</b>	<b>2</b>	<b>1</b>	<b>1</b>	<b>1</b>	<b>1</b>	<b>2</b>	



PH Violence intrafamiliale (VIF)

		2000	2015	2016	2017	2018	2019	2020	2021	2022	2023	2024	2025
VIF: sexuelle, envers d'autres membres	Trim 1				1								
	Trim 2				1								
	Trim 3	1	3						1				
	Trim 4				1								
<b>Total</b>		<b>1</b>	<b>3</b>		<b>3</b>				<b>1</b>				
VIF: psychique, dans le couple	Trim 1	23	21	13	11	11	19	23	25	22	30	13	13
	Trim 2	20	17	7	17	15	28	33	43	31	7	11	17
	Trim 3	9	22	18	30	26	23	19	42	25	20	16	
	Trim 4	7	15	4	21	21	32	22	31	20	18	15	
<b>Total</b>		<b>59</b>	<b>75</b>	<b>42</b>	<b>79</b>	<b>73</b>	<b>102</b>	<b>97</b>	<b>141</b>	<b>98</b>	<b>75</b>	<b>55</b>	<b>30</b>
VIF: psychique, envers des descendants	Trim 1					2	1	1	7	7	6	4	1
	Trim 2		2		2	2		6	11	11	1	2	1
	Trim 3				1	1		8	18	6	6	1	
	Trim 4		2			1	1	7	11	12	1	3	
<b>Total</b>			<b>4</b>		<b>3</b>	<b>6</b>	<b>2</b>	<b>22</b>	<b>47</b>	<b>36</b>	<b>14</b>	<b>10</b>	<b>2</b>
VIF: psychique, envers d'autres membres	Trim 1		2	2	2	1	4	2	2	8	5	4	1
	Trim 2		3	2	1	2	3	6	3	4	2	3	1
	Trim 3			2	3	2	6	4	2	4	3	1	
	Trim 4		1	3	1	6	5	9	5	2	3	1	
<b>Total</b>			<b>6</b>	<b>9</b>	<b>7</b>	<b>11</b>	<b>18</b>	<b>21</b>	<b>12</b>	<b>18</b>	<b>13</b>	<b>9</b>	<b>2</b>
VIF: économique, dans le couple	Trim 1		6	4	1	1	2	3	3	5	4	4	
	Trim 2		5	4	5	3	6	5	4	5	3	1	1
	Trim 3		2	2	5	4	5	7	4	7	4	1	
	Trim 4		5	3	1	6	8	5	7	2	1	1	
<b>Total</b>			<b>18</b>	<b>13</b>	<b>12</b>	<b>14</b>	<b>21</b>	<b>20</b>	<b>18</b>	<b>19</b>	<b>12</b>	<b>7</b>	<b>1</b>



PH Violence intrafamiliale (VIF)

		2000	2015	2016	2017	2018	2019	2020	2021	2022	2023	2024	2025
VIF: économique, envers des descendants	Trim 1			1					1			2	
	Trim 2		1		1	1	3				1	1	
	Trim 3							1	2		2		
	Trim 4	1	1					2	2	1			
	<b>Total</b>	<b>1</b>	<b>2</b>	<b>1</b>	<b>1</b>	<b>1</b>	<b>3</b>	<b>3</b>	<b>5</b>	<b>1</b>	<b>3</b>	<b>3</b>	
VIF: économique, envers d'autres membres	Trim 1	10	3	1	2	2	3	2	5	2		7	3
	Trim 2	3	3	4	4	2	2		3	2	3	4	2
	Trim 3	6	4		2	1	1	3	1	6	3	2	
	Trim 4	6	6	1		2	3	5	5	2	2	3	
	<b>Total</b>	<b>25</b>	<b>16</b>	<b>6</b>	<b>8</b>	<b>7</b>	<b>9</b>	<b>10</b>	<b>14</b>	<b>12</b>	<b>8</b>	<b>16</b>	<b>5</b>



PH Hormones et dopage

		2000	2015	2016	2017	2018	2019	2020	2021	2022	2023	2024	2025
<b>Dopage humain</b>	Trim 1				1								1
	Trim 2		2	1	1						1		
	Trim 3								1				
	Trim 4		1			2		1					
<b>Total</b>			<b>3</b>	<b>1</b>	<b>2</b>	<b>2</b>		<b>1</b>	<b>1</b>		<b>1</b>		<b>1</b>
<b>Engraissement illégal</b>	Trim 4				1								
	<b>Total</b>				<b>1</b>								



PH Drogues

		2000	2015	2016	2017	2018	2019	2020	2021	2022	2023	2024	2025
Vente de cocaïne	Trim 1			1		2		2		2	3		
	Trim 2			1				2	1	3	2	1	2
	Trim 3			1		1		4	1		1		
	Trim 4			2	1	1	5	1		2	2	1	
Total				5	1	4	5	9	2	7	8	2	2
Import-export de cocaïne	Trim 1							2					
	Trim 4						1						
Total							1	2					
Production de drogues synthétiques	Trim 2											1	
	Trim 3									1			
Total										1		1	
Import-export de drogues synthétiques	Trim 1	1											
	Trim 4			2									
Total		1		2									
Vente de drogues synthétiques	Trim 1		1	1			1	2	1	1	1		
	Trim 2		1	1				1	2	2	1	4	
	Trim 3				2	1	1	1	2	1	1	1	
	Trim 4	1		3		2	2	1		1	1		
Total		1	5	2	4	4	4	5	5	5	4	5	
Production de cannabis (culture)	Trim 1		1		1	1							
	Trim 2					1	1	1			1		
	Trim 3			1		2	1			1		1	
	Trim 4							1					
Total			1	1	1	4	3	1	1	1	1	1	



PH Drogues

		2000	2015	2016	2017	2018	2019	2020	2021	2022	2023	2024	2025
Vente de cannabis en grande quantité	Trim 1												1
	Trim 2										1		
	Trim 3										1		
	Trim 4				1								
<b>Total</b>					<b>1</b>						<b>2</b>		<b>1</b>
Import-export d'héroïne	Trim 1							2					
	<b>Total</b>							<b>2</b>					
Vente-traffic d'héroïne	Trim 1	1		1				3	1		2		
	Trim 2		1	1		1				2	1		
	Trim 3					1		1	1		1		
	Trim 4			1			1			2			
<b>Total</b>		<b>1</b>	<b>1</b>	<b>3</b>		<b>2</b>	<b>1</b>	<b>4</b>	<b>2</b>	<b>4</b>	<b>4</b>		



PH Trafic d'armes

		2000	2015	2016	2017	2018	2019	2020	2021	2022	2023	2024	2025
Commerce et production d'arme à feu et mun.	Trim 1		1					2					
	Trim 4							1					
	<b>Total</b>		<b>1</b>					<b>3</b>					
Commerce et production d'arme non à feu	Trim 1				1								1
	<b>Total</b>				<b>1</b>								<b>1</b>



PH Traite des êtres humains

		2000	2015	2016	2017	2018	2019	2020	2021	2022	2023	2024	2025
TEH - exploitation économique	Trim 2							1					
	Total							1					
TEH - exploitation sexuelle	Trim 1						1					1	
	Trim 2	1			1								
	Trim 4	1											
	Total	2			1		1					1	



PH Violence dans l'espace public

		2000	2015	2016	2017	2018	2019	2020	2021	2022	2023	2024	2025
Violence physique (transport public)	Trim 1		1			2			1	2	1		1
	Trim 2							2	1	3	1		
	Trim 3	1									2		
	Trim 4	1		1		1				1	1	1	
	<b>Total</b>	<b>2</b>	<b>1</b>	<b>1</b>		<b>3</b>			<b>2</b>	<b>2</b>	<b>6</b>	<b>5</b>	<b>1</b>
Violence physique (voie publique)	Trim 1	5	13	4	5	6	12	7	10	10	5	10	7
	Trim 2	3	8	12	19	10	4	9	9	5	12	9	12
	Trim 3	8	9	12	16	7	12	7	9	14	12	12	
	Trim 4	8	7	6	7	5	3	4	6	2	9	11	
	<b>Total</b>	<b>24</b>	<b>37</b>	<b>34</b>	<b>47</b>	<b>28</b>	<b>31</b>	<b>27</b>	<b>34</b>	<b>31</b>	<b>38</b>	<b>42</b>	<b>19</b>
Violence physique (autre endroit public)	Trim 1		2						1				
	Trim 2			2	1			1				1	
	Trim 3		1	1		1	1	1			1		
	Trim 4			1	1					2	1		
	<b>Total</b>		<b>3</b>	<b>4</b>	<b>2</b>	<b>1</b>	<b>1</b>	<b>2</b>	<b>1</b>	<b>2</b>	<b>2</b>	<b>1</b>	
Violence physique (endroit accessible au public)	Trim 1	4	4	9	6	5	4	6		5	3	6	4
	Trim 2	5	9	7	5	11	4	4	2	4	4	4	3
	Trim 3	7	6	5	3	5	8	3	4	5	9	4	
	Trim 4	3	8	8	4	2	7	2	2	11	6	4	
	<b>Total</b>	<b>19</b>	<b>27</b>	<b>29</b>	<b>18</b>	<b>23</b>	<b>23</b>	<b>15</b>	<b>8</b>	<b>25</b>	<b>22</b>	<b>18</b>	<b>7</b>
Violence sexuelle (transport public)	Trim 1										1		
	Trim 3				1			1					
	Trim 4											1	
	<b>Total</b>				<b>1</b>			<b>1</b>			<b>1</b>	<b>1</b>	



PH Violence dans l'espace public

		2000	2015	2016	2017	2018	2019	2020	2021	2022	2023	2024	2025
Violence sexuelle (voie publique)	Trim 1			1						1	1		
	Trim 2		1	1			2	1	1	2	3	1	2
	Trim 3	7	1					1	2	1	1		
	Trim 4		1			1				2			
<b>Total</b>		<b>7</b>	<b>3</b>	<b>2</b>		<b>1</b>	<b>2</b>	<b>2</b>	<b>3</b>	<b>6</b>	<b>5</b>	<b>1</b>	<b>2</b>
Violence sexuelle (autre endroit public)	Trim 1						1				1		
	Trim 2			1							1	1	
	Trim 3								1			1	
	Trim 4									1			
<b>Total</b>				<b>1</b>			<b>1</b>		<b>1</b>	<b>1</b>	<b>2</b>	<b>2</b>	
Violence sexuelle (endroit accessible au public)	Trim 1			1		1	1	1	2		1	2	2
	Trim 2	1			2	2	2			2			1
	Trim 3	1	1							1	1	1	
	Trim 4						1	1			2	2	
<b>Total</b>		<b>2</b>	<b>1</b>	<b>1</b>	<b>2</b>	<b>3</b>	<b>4</b>	<b>2</b>	<b>2</b>	<b>3</b>	<b>4</b>	<b>5</b>	<b>3</b>
Violence psychique (transport public)	Trim 2									1		4	
	Trim 3	1			2	1					2		
	Trim 4						1						
<b>Total</b>		<b>1</b>			<b>2</b>	<b>1</b>	<b>1</b>			<b>1</b>	<b>2</b>	<b>4</b>	
Violence psychique (voie publique)	Trim 1	2	7	5	8	6	11	8	4	6	4	8	11
	Trim 2	4	9	8	12	11	6	9	9	1	9	11	6
	Trim 3	4	8	11	14	11	7	8	11	6	10	10	
	Trim 4	9	8	6	4	11	5	2	3	5	4	12	
<b>Total</b>		<b>19</b>	<b>32</b>	<b>30</b>	<b>38</b>	<b>39</b>	<b>29</b>	<b>27</b>	<b>27</b>	<b>18</b>	<b>27</b>	<b>41</b>	<b>17</b>



PH Violence dans l'espace public

		2000	2015	2016	2017	2018	2019	2020	2021	2022	2023	2024	2025
Violence psychique (autre endroit public)	Trim 1	3	1			3	1		2	2	1	2	
	Trim 2	1		2	1			1	2		2	1	1
	Trim 3	4					1		1	1	1	1	
	Trim 4	2	1	1		1		1					
	<b>Total</b>	<b>10</b>	<b>2</b>	<b>3</b>	<b>1</b>	<b>4</b>	<b>2</b>	<b>2</b>	<b>5</b>	<b>3</b>	<b>4</b>	<b>4</b>	<b>1</b>
Violence psychique (endroit accessible au public)	Trim 1	7	2	4		9	4	1	3	4	3	6	2
	Trim 2		8	1	4	4	8	1	1	4	1	5	2
	Trim 3	4	3	3	8	3	1	4	3	8	2	2	
	Trim 4	3	3	1	5	1	3			4	3	6	
	<b>Total</b>	<b>14</b>	<b>16</b>	<b>9</b>	<b>17</b>	<b>17</b>	<b>16</b>	<b>6</b>	<b>7</b>	<b>20</b>	<b>9</b>	<b>19</b>	<b>4</b>
Vol à main armée (voie publique)	Trim 1				1								
	Trim 2										1	1	
	Trim 3							1					
	Trim 4	1			1					1		1	
	<b>Total</b>	<b>1</b>			<b>2</b>			<b>1</b>		<b>1</b>	<b>1</b>	<b>2</b>	
Vol à main armée (autre endroit public)	Trim 2										1		
<b>Total</b>										<b>1</b>			
Vol à main armée (endroit accessible au public)	Trim 1	1		2				1					1
	Trim 2	2	1										1
	Trim 4		1				1						
	<b>Total</b>	<b>3</b>	<b>2</b>	<b>2</b>			<b>1</b>	<b>1</b>					<b>2</b>
Vol avec violence sans arme (transport public)	Trim 2												1
	Trim 3	2						1			1		
	<b>Total</b>	<b>2</b>						<b>1</b>			<b>1</b>		<b>1</b>



PH Violence dans l'espace public

		2000	2015	2016	2017	2018	2019	2020	2021	2022	2023	2024	2025
Vol avec violence sans arme (voie publique)	Trim 1	3						1	1	2			1
	Trim 2	1		1			1						1
	Trim 3	1		1			1						
	Trim 4						1					2	
<b>Total</b>		<b>5</b>		<b>2</b>			<b>3</b>	<b>1</b>	<b>1</b>	<b>2</b>		<b>2</b>	<b>2</b>
Vol avec violence sans arme (autre endroit public)	Trim 2	1									1		1
	Trim 3						1						
	<b>Total</b>	<b>1</b>					<b>1</b>				<b>1</b>		<b>1</b>
Vol avec violence sans arme (endr. acces. au pub.)	Trim 1	1		1		1					3		
	Trim 2	1		1				1				1	1
	Trim 3				1			1	2				
	Trim 4	1	1			1	1				1		
<b>Total</b>		<b>3</b>	<b>1</b>	<b>2</b>	<b>1</b>	<b>2</b>	<b>1</b>	<b>2</b>	<b>2</b>		<b>4</b>	<b>1</b>	<b>1</b>



PH Autre

		2000	2015	2016	2017	2018	2019	2020	2021	2022	2023	2024	2025
Faux policiers	Trim 1									1			
	Trim 2							1					1
	Trim 4			1									
	<b>Total</b>			<b>1</b>				<b>1</b>		<b>1</b>			<b>1</b>
Terrorisme, extrémisme et radicalisme	Trim 1				1								
	Trim 4							1					
	<b>Total</b>				<b>1</b>			<b>1</b>					
Cyberharcèlement	Trim 1	4	12	17	7	11	10	8	12	12	8	4	15
	Trim 2	1	6	10	6	14	16	4	7	5	6	10	4
	Trim 3	4	9	15	13	20	6	9	10	14	7	11	
	Trim 4	8	9	17	14	15	6	9	7	9	9	10	
	<b>Total</b>	<b>17</b>	<b>36</b>	<b>59</b>	<b>40</b>	<b>60</b>	<b>38</b>	<b>30</b>	<b>36</b>	<b>40</b>	<b>30</b>	<b>35</b>	<b>19</b>
Fraude à l'identité	Trim 1		10	8	4	4	6	4	4	7	4	9	8
	Trim 2		5	4	4	3	4	6	1	6	6	10	6
	Trim 3		3	3	5	4	5	5	7	4	6	9	
	Trim 4	1	4	4	4	2	3	6	5	6	5	4	
	<b>Total</b>	<b>1</b>	<b>22</b>	<b>19</b>	<b>17</b>	<b>13</b>	<b>18</b>	<b>21</b>	<b>17</b>	<b>23</b>	<b>21</b>	<b>32</b>	<b>14</b>



**PZ ERPE-MERE/LEDE**

**2024**

**FC Vol moyen de transport**

	Jan	Fév	Mar	Avr	Mai	Juin	Juil	Août	Sep	Oct	Nov	Déc	Total
Vol de voiture							1	1					2
Vol de vélomoteur			1		2		1	1	1	1			7
Vol de vélo	1	4	7	5	6	3	1	6	7	3	7	5	55

**FC Cambriolage**

	Jan	Fév	Mar	Avr	Mai	Juin	Juil	Août	Sep	Oct	Nov	Déc	Total
Cambriolage dans habitation	13	11	2	7	3	3	4	2	1	4	9	9	68
Cambriolage ds entreprise ou commerce	2	1	2			1	1	1	1			3	12
Cambriolage ds service public ou bâtiment administ	1		1		2				2			1	7
Cambriolage dans bâtiment (total)	16	12	5	7	5	4	5	3	4	4	9	13	87

**FC Vol autre**

	Jan	Fév	Mar	Avr	Mai	Juin	Juil	Août	Sep	Oct	Nov	Déc	Total
Vol à main armée	1				1					2			4
Vol avec violence sans arme	2	1	1		1	2	1			2	2		12
Vol dans ou sur un véhicule		1	3		2	7	9	3	2	3	2	2	34
Vol à l'arraché					1		1				1		3
Vol à la tire	1	1	1	1	2	1	1	1					9
Vol à l'étalage	1	6	6	1	6	8	1	2	5	6	1	3	46
Vol de métaux	1				1				2		1	1	6
Vol sur les chantiers		2					1	1			2		6
Home-invasion	1												1
Vol d'animaux	1			1									2
Vol de cargaison						1							1



### Criminalité ICT

	Jan	Fév	Mar	Avr	Mai	Juin	Juil	Août	Sep	Oct	Nov	Déc	Total
Fraude de cartes de paiements	1	1		1	2			1	1		1		8
Phishing	6	4	2	2	5	6	6	6	6	7	6	5	61
Shouldersurfing											1		1
Skimming					2			1	1				4

### FC Autre

	Jan	Fév	Mar	Avr	Mai	Juin	Juil	Août	Sep	Oct	Nov	Déc	Total
Violence contre les métiers d'intérêt général							1					1	2
Graffiti				1			1			1			3
Dégradation de voiture	10	4	4	6	8	6	6	7	10	2	10	7	80
Rixe au couteau	1									1			2

### PH Violence intrafamiliale (VIF)

	Jan	Fév	Mar	Avr	Mai	Juin	Juil	Août	Sep	Oct	Nov	Déc	Total
VIF: physique, dans le couple	6	1	8	5	6	6	5	8	7	8	8	5	73
VIF: physique, envers des descendants		1	2	1	2	1	1		2	2	1	1	14
VIF: physique, envers d'autres membres	4	2	4	2	2	3	1	3	2	1	2	1	27
VIF: sexuelle, dans le couple					1								1
VIF: sexuelle, envers des descendants						1	1						2
VIF: psychique, dans le couple	5	3	5	1	6	4	7	2	7	7	6	2	55
VIF: psychique, envers des descendants	1	1	2		2			1		1	1	1	10
VIF: psychique, envers d'autres membres	1	1	2	3				1			1		9
VIF: économique, dans le couple	2	1	1			1		1		1			7
VIF: économique, envers des descendants		1	1			1							3
VIF: économique, envers d'autres membres	1	2	4	2		2	2				3		16



### PH Drogues

	Avr	Mai	Juin	Juil	Août	Nov	Total
Vente de cocaïne			1			1	2
Production de drogues synthétiques			1				1
Vente de drogues synthétiques	1	1	2		1		5
Production de cannabis (culture)				1			1

### PH Traite des êtres humains

	Mar	Total
TEH - exploitation sexuelle	1	1

### PH Violence dans l'espace public

	Jan	Fév	Mar	Avr	Mai	Juin	Juil	Août	Sep	Oct	Nov	Déc	Total
Violence physique (transport public)												1	1
Violence physique (voie publique)	1	3	6	3	4	2	4	3	5	5	4	2	42
Violence physique (autre endroit public)					1								1
Violence physique (endroit accessible au public)	1	3	2	1	1	2	2		2	2	1	1	18
Violence sexuelle (transport public)										1			1
Violence sexuelle (voie publique)				1									1
Violence sexuelle (autre endroit public)						1			1				2
Violence sexuelle (endroit accessible au public)	1		1					1				2	5
Violence psychique (transport public)				1	3								4
Violence psychique (voie publique)	3	1	4	4	6	1	3	3	4	2	8	2	41
Violence psychique (autre endroit public)			2			1		1					4
Violence psychique (endroit accessible au public)	3	2	1	2	1	2		2		4	2		19
Vol à main armée (voie publique)					1						1		2
Vol avec violence sans arme (voie publique)											2		2
Vol avec violence sans arme (endr. acces. au pub.)						1							1



**PH Autre**

	Jan	Fév	Mar	Avr	Mai	Juin	Juil	Août	Sep	Oct	Nov	Déc	Total
Cyberharcèlement		3	1	3	5	2	4	4	3	5	1	4	35
Fraude à l'identité	1	6	2	4	2	4	4	4	1	1	1	2	32



2025

**FC Vol moyen de transport**

	Jan	Fév	Mar	Avr	Mai	Juin	Total
Vol de voiture	2			1	1		4
Vol de vélomoteur						1	1
Vol de vélo	4	1	1	2	3	8	19

**FC Cambriolage**

	Jan	Fév	Mar	Avr	Mai	Juin	Total
Cambriolage dans habitation	7	6	4	6	2	11	36
Cambriolage ds entreprise ou commerce		1		5	1	1	8
Cambriolage dans bâtiment (total)	7	7	4	11	3	12	44

**FC Vol autre**

	Jan	Fév	Mar	Avr	Mai	Juin	Total
Vol à main armée		1			1		2
Vol avec violence sans arme	2	1		3	3	2	11
Vol dans ou sur un véhicule	1	2		6	5	11	25
Vol d'armes et explosifs			1		1		2
Steaming	1						1
Vol à l'arraché				1			1
Vol à la tire			1		1		2
Vol à l'étalage	2	6	4	3	3	5	23
Vol par ruse	1				1		2
Vol de métaux			1				1
Vol d'animaux						1	1



### Criminalité ICT

	Jan	Fév	Mar	Avr	Mai	Juin	Total
Fraude de cartes de paiements		2			3		5
Phishing	11	8	15	6	9	4	53

### FC Autre

	Jan	Fév	Mar	Avr	Mai	Juin	Total
Violence contre les métiers d'intérêt général					1		1
Graffiti	2						2
Dégradation de voiture	6	6	4	4	13	6	39

### PH Violence intrafamiliale (VIF)

	Jan	Fév	Mar	Avr	Mai	Juin	Total
VIF: physique, dans le couple	3	9	5	6	4	4	31
VIF: physique, envers des descendants	1	1		2	1	2	7
VIF: physique, envers d'autres membres				2			2
VIF: psychique, dans le couple	3	6	4	8	7	2	30
VIF: psychique, envers des descendants	1			1			2
VIF: psychique, envers d'autres membres	1			1			2
VIF: économique, dans le couple				1			1
VIF: économique, envers d'autres membres	1	1	1		2		5

### PH Hormones et dopage

	Jan	Total
Dopage humain	1	1



### PH Drogues

	Jan	Mai	Juin	Total
Vente de cocaïne		1	1	2
Vente de cannabis en grande quantité	1			1

### PH Trafic d'armes

	Fév	Total
Commerce et production d'arme non à feu	1	1

### PH Violence dans l'espace public

	Jan	Fév	Mar	Avr	Mai	Juin	Total
Violence physique (transport public)		1					1
Violence physique (voie publique)	2	2	3	5	4	3	19
Violence physique (endroit accessible au public)	1	2	1		2	1	7
Violence sexuelle (voie publique)				1	1		2
Violence sexuelle (endroit accessible au public)	1	1		1			3
Violence psychique (voie publique)	6	3	2	3	3		17
Violence psychique (autre endroit public)						1	1
Violence psychique (endroit accessible au public)		2				2	4
Vol à main armée (endroit accessible au public)		1			1		2
Vol avec violence sans arme (transport public)				1			1
Vol avec violence sans arme (voie publique)	1			1			2
Vol avec violence sans arme (autre endroit public)					1		1
Vol avec violence sans arme (endr. acces. au pub.)						1	1

### PH Autre

	Jan	Fév	Mar	Avr	Mai	Juin	Total
Faux policiers				1			1
Cyberharcèlement	6	6	3	3		1	19
Fraude à l'identité	3	3	2	2	2	2	14



# ***STATISTIQUES POLICIERES DE CRIMINALITE***

---

*LIEU DE PERPETRATION: ZONE DE POLICE*

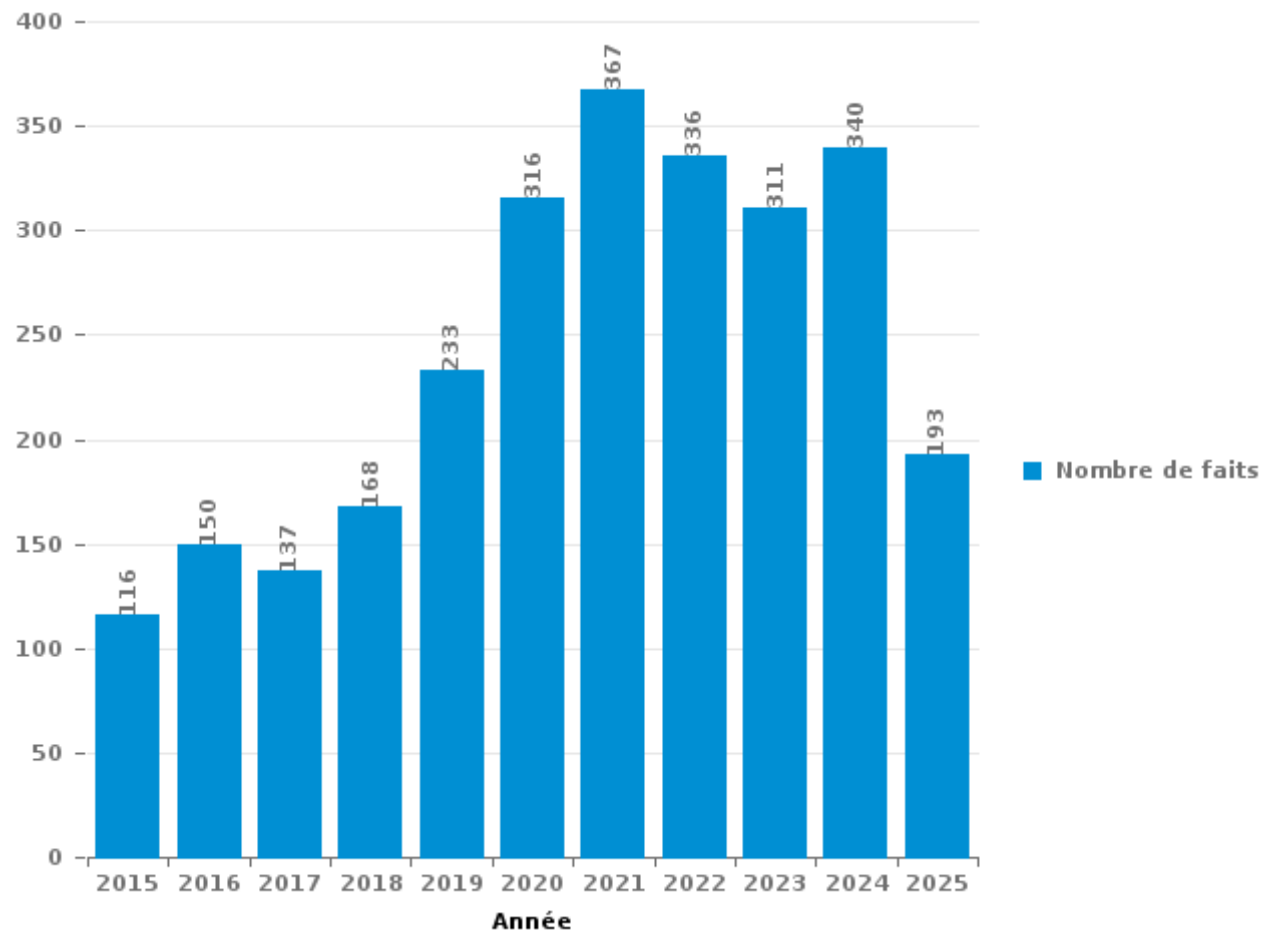
**PZ ERPE-MERE/LEDE**

***PARTIE III : ICT***



**PZ ERPE-MERE/LEDE**

Nombre total de délits avec un élément ICT/online, depuis 2015





Criminalité ICT/online au sens strict

Infractions (exhaustif)

	2015	2016	2017	2018	2019	2020	2021	2022	2023	2024	2025
Code pénal social: Infr. contre foi publique en droit pénal social: Faux en informatique					1					2	
Criminalité informatique: Faux en informatique:	1		3	4	4	14	12	21	20	24	8
Criminalité informatique: Fraude informatique:	13	31	30	31	78	152	178	135	120	122	87
Criminalité informatique: Hacking:	3	9	10	8	24	13	15	11	29	42	10
Criminalité informatique: Sabotage:	1						1	2			1
Infr. contre autres valeurs morales et sentiments: Violation de communication par particulier:								1		1	
<b>Total:</b>	<b>18</b>	<b>40</b>	<b>43</b>	<b>43</b>	<b>107</b>	<b>179</b>	<b>206</b>	<b>170</b>	<b>169</b>	<b>191</b>	<b>106</b>

Figures criminelles (à considérer spécifiquement – ne pas additionner avec d'autres éléments – risque de double comptage!)

	2015	2016	2017	2018	2019	2020	2021	2022	2023	2024	2025
Fraude de cartes de paiements	2	4	3	4	12	11	6	6	4	8	5
Phishing			1	9	42	94	129	97	74	61	53
Ransomware				2	1		1				
Shouldersurfing					2			2	1	1	
Skimming				2	8	7		2		4	



## Criminalité ICT/online au sens large

Infractions (uniquement si code-fait existe)

	2015	2016	2017	2018	2019	2020	2021	2022	2023	2024	2025
Fraude: Escroquerie: Fraude par internet	57	45	48	56	88	205	138	111	105	121	73
Infr. contre autres valeurs morales et sentiments: Cyberlokkung (leurre de mineur par ICT):						2	2	1			
Infr. contre les moeurs: Grooming (contact par ICT avec mineur < 16 ans):		1	2	2	1	1		1			
Infr. contre les moeurs: Incitation à la débauche: Publicité par ICT pour débauche			1								
Infr. contre les moeurs: Voyeurisme: Diffusion enregistrement nudité ou intimité				4	11	2	1	3			
<b>Total:</b>	<b>57</b>	<b>46</b>	<b>51</b>	<b>62</b>	<b>100</b>	<b>210</b>	<b>141</b>	<b>116</b>	<b>105</b>	<b>121</b>	<b>73</b>

Figures criminelles (à considérer spécifiquement – ne pas additionner avec d'autres éléments – risque de double comptage!)

	2015	2016	2017	2018	2019	2020	2021	2022	2023	2024	2025
Cyberharcèlement	36	59	40	60	38	30	36	40	30	35	19

# ***STATISTIQUES POLICIERES DE CRIMINALITE***

---

***LIEU DE PERPETRATION: ZONE DE POLICE***

**PZ ERPE-MERE/LEDE**

***PARTIE IV : DESTINATION LIEU***



**PZ ERPE-MERE/LEDE**

**Vol et extorsion**

	2000	2015	2016	2017	2018	2019	2020	2021	2022	2023	2024	2025
Habitation: maison	151	143	136	112	118	111	81	90	103	83	95	39
Voie publique	122	82	72	71	36	60	42	51	57	45	61	26
Magasin	42	57	43	35	47	68	46	63	66	75	54	32
Habitation: allée	26	32	24	27	16	28	5	17	9	14	8	14
Parking	14	37	45	22	17	16	7	7	13	7	9	2
Habitation: non précisée	44	15	8	12	11	12	15	13	18	22	13	8
Station de bus / métro et gare de chemin de fer	61	12	4	14	6	9	8	12	19	18	13	8
Inconnue	14	14	19	16	10	18	13	29	7	6	15	10
Emplacement de vélo	3	10	11	18	20	12	6	22	12	11	28	6
Habitation: dépendances	12	16	27	15	7	12	11	15	12	11	8	8
Entreprise	19	18	7	11	12	19	12	2	10	11	8	1
Habitation: appartement	4	16	13	12	11	9	17	10	9	12	6	4
Horeca	28	16	8	11	6	9	3	5	7	5	4	3
Terrain	7	8	9	10	9	9	11	10	5	4	6	6
Autre	7	7	8	9	7	7	4	5	9	9	10	4
Chantier	8	9	2	2	5	2	3	3	11	4	6	
Habitation: garage	4	5	6	2	1		7	8	1	4	5	4
Maison de repos	8	5	9	4	2	4	1	4	2		4	3
Infrastructure sportive	15	7		4	1	1	1	6	4	1	3	2
Culture et loisirs	9	2		7	4	1	1	5		5	6	
Institution d'enseignement	11	2	3	4	5	4	1		3	2	3	1
Habitation: autre	9	4	4	4	4	4	3		2	2	1	
Hôpital	2		10	3	4	4	1	1	1	2	1	
Service public	1	6	5	2	1	4	4	1			3	
Cimetière	2	8	1	3	1	4	2	2	1			
Edifice religieux / lieu du culte	10	2	3			2	2	1	3		1	
Station essence	3	2	1	2	3		2	2	4	1	3	1
Moyen de transport: camion	2	4		3		1	1	1	2	3	1	
Médecin / dentiste / pharmacien	5		2				1	2		2	1	2
Service	1	2		3		4		2	1	1		
Banque / institution financière	3	1	1	1	2	1	1				2	
Moyen de transport: train / tram / métro	1	2			2	1	1		1	2	1	1
Moyen de transport: voiture	3	1		2		2		2		1	1	
Stade	6	2	1	2		1						
Moyen de transport: autre		2	1	5	1	1	1					
Bâtiment administratif	4	1			1	1						
Maison de débauche	1			1						2		
Aéroport		2	1									
Arrêt de bus / tram	1	1										
Guichet automatique	1											
<b>Total</b>	<b>657</b>	<b>553</b>	<b>484</b>	<b>449</b>	<b>370</b>	<b>441</b>	<b>314</b>	<b>391</b>	<b>392</b>	<b>365</b>	<b>380</b>	<b>185</b>

FPF/DGR/DRI/BIPOL - Statistiques policières de criminalité (date de clôture: 31/10/2025)

Les données pour les années 2001 jusqu'à 2014 ne sont plus publiées mais restent disponibles sur demande auprès du service BIPOL.

Les données pour 2025 ne concernent que le 1er semestre.



PZ ERPE-MERE/LEDE

Dégradation de la propriété

	2000	2015	2016	2017	2018	2019	2020	2021	2022	2023	2024	2025
Voie publique	64	86	58	79	61	53	56	34	49	75	59	35
Habitation: résidence principale	56	53	47	38	50	42	50	28	49	33	33	20
Parking	9	35	11	10	15	10	12	12	11	10	18	6
Habitation: allée	15	9	14	8	8	14	8	10	6	4	9	3
Habitation: jardin	19	16	12	15	6	6	3	6	8	4	8	3
Terrain	9	19	8	13	18	10	6	8	4	5	4	1
Habitation: non précisée	14	1	4	8	7	12	7	1	11	7	5	3
Inconnue	9	1	2	9	4	5	6	9	9	2	4	2
Horeca	10	1	2	8	2	2	3	4	4	3		
Habitation: dépendances	4	3	3	7	5	1	2	3	4		3	1
Autre	2	4			4	3	1	5	4	4	4	2
Habitation: garage	5	2	1	4		2	1	2	1		2	
Institution d'enseignement	4		1		1	3		1	4	1	4	1
Habitation: résidence secondaire	1	1	1	4	3	1	1	1	2	2	1	1
Magasin	4		1	2	1	1	1	1		7		1
Entreprise	4	1	1	2	3	2	2				3	
Hôpital		1		5	2	2		1	2	1		2
Edifice religieux / lieu du culte	4			2		2		3		1		
Infrastructure sportive		1	1	1		1		1	2	1	3	1
Station de bus / métro et gare de chemin de fer	3			1			1	2	4		1	
Moyen de transport: voiture	3				1	1	1		1	2	2	
Chantier				2	1	1	1		1	1	1	
Culture et loisirs		1		1	2	1		1	1		1	
Service public	1				2		1			1	2	1
Arrêt de bus / tram		1		1			3	1				1
Maison de repos		1	2	2	2							
Moyen de transport: autre		1	1	2				1				
Stade	1	3	1									
Emplacement de vélo								2			1	1
Station essence					1				1		2	
Bâtiment administratif				1	1				1			
Cimetière						2	1					
Maison de débauche	2					1						
Médecin / dentiste / pharmacien			1	2								
Banque / institution financière				1					1			
Bureau de police	1								1			
Eaux intérieures et maritimes	1	1										
Service									1		1	
<b>Total</b>	<b>245</b>	<b>242</b>	<b>172</b>	<b>228</b>	<b>200</b>	<b>178</b>	<b>167</b>	<b>137</b>	<b>182</b>	<b>164</b>	<b>171</b>	<b>85</b>

FPF/DGR/DRI/BIPOL - Statistiques policières de criminalité (date de clôture: 31/10/2025)  
 Les données pour les années 2001 jusqu'à 2014 ne sont plus publiées mais restent disponibles sur demande auprès du service BIPOL.  
 Les données pour 2025 ne concernent que le 1er semestre.



**PZ ERPE-MERE/LEDE**

**Infractions contre l'intégrité physique**

	2000	2015	2016	2017	2018	2019	2020	2021	2022	2023	2024	2025
Habitation	66	79	73	70	80	99	86	132	125	114	116	48
Voie publique	22	37	39	41	33	28	27	29	30	40	46	20
Horeca	16	10	14	10	5	10	8	2	11	7	6	
Inconnue	6	1	7	2	5	3	4	12	7	6	1	2
Hôpital	1	5	4	1	8	2		2		6	3	5
Habitation: allée	2	3	4	3	4	1	4	2	2	5	3	2
Parking		2	4	3	3	4	5	2	4	1	2	
Terrain	1	2	3	4	2	1	3	1	2		1	1
Culture et loisirs		2		2	1	3	1		1	4	4	2
Institution d'enseignement	1				5	3		3	3	2	2	1
Habitation: jardin	2		1	2	3		1	1	3			2
Infrastructure sportive		2	3	1	2	1			2	1	1	1
Maison de repos		1	2	1	3	1	1	1	1	1	1	
Station de bus / métro et gare de chemin de fer	2	1			2		1	1	3	2		1
Autre				1	1	2			4	1		1
Magasin		1	2			3		1		3		
Entreprise	4	1		1	1	1						
Moyen de transport: autre							4			1	2	1
Service public		2	1				1	2	2			
Moyen de transport: train / tram / métro			1						2	1	1	
Maison de débauche	1				1		1					
Service				1					1		1	
Station essence									3			
Aéroport		1	1									
Stade		1	1									
Arrêt de bus / tram							1					
Bureau de police										1		
<b>Total</b>	<b>124</b>	<b>151</b>	<b>160</b>	<b>143</b>	<b>159</b>	<b>162</b>	<b>148</b>	<b>191</b>	<b>206</b>	<b>196</b>	<b>190</b>	<b>87</b>

FPF/DGR/DR/BIPOL - Statistiques policières de criminalité (date de clôture: 31/10/2025)  
 Les données pour les années 2001 jusqu'à 2014 ne sont plus publiées mais restent disponibles sur demande auprès du service BIPOL.  
 Les données pour 2025 ne concernent que le 1er semestre.

# ***STATISTIQUES POLICIERES DE CRIMINALITE***

---

*LIEU DE PERPETRATION: ZONE DE POLICE*

**PZ ERPE-MERE/LEDE**

***PARTIE V : ZONE DE POLICE vs. TYPOLOGIE***



### Typologie de la zone: Catégorie 4

Zone de police
BERLAAR - NIJLEN
BODUKAP
BUGGENHOUT - LEBBEKE
CENTRE ARDENNE
CONDROZ-FAMENNE
FAGNES
GERAARDSBERGEN - LIERDE
GRENSLEIE
HERKO
HERMETON ET HEURE
HESBAYE
HESBAYE OUEST
LA MAZERINE
MIDOW
MIRA
ORNEAU-MEHAIGNE
OTTIGNIES - LOUVAIN-LA-NEUVE
POL AMOW
POLDER
POLICE DES HAUTS-PAYS



## CRIMINALITE ENREGISTREE : ZONE DE POLICE vs TYPOLOGIE

POLITIEZONE ARRO IEPER
POLITIEZONE BRT
POLITIEZONE HEIST
POLITIEZONE K-L-M
POLITIEZONE MAASLAND
POLITIEZONE NOORDERKEMPEN
POLITIEZONE RUPEL
POLITIEZONE SCHELDE - LEIE
POLITIEZONE SPOORKIN
POLITIEZONE TARL
POLITIEZONE WESER-GÖHL
PZ BERINGEN/HAM/TESSENDERLO
PZ BERLARE/ZELE
PZ BILZEN/HOESELT/RIEMST
PZ BLANKENBERGE/ZUIENKERKE
PZ BOORTMEERBEEK-HAACHT-KEERBERGEN
PZ DENDERLEEUV/HAALTERT
PZ DRUIVENSTREEK
PZ ERPE-MERE/LEDE
PZ GETEVALLEI
PZ HAMME/WAASMUNSTER
PZ HAMONT-ACHEL/PELT
PZ HEUSDEN-ZOLDER
PZ LANAKEN/MAASMECHELEN



## CRIMINALITE ENREGISTREE : ZONE DE POLICE vs TYPOLOGIE

PZ LOMMEL
PZ NINOVE
PZ SCHELDEWAAS
PZ VOER EN DIJLE
PZ WETTEREN LAARNE WICHELEN
SAMSOM
VOORKEMPEN
ZONE BASSE MEUSE
ZONE DE POLICE DES 3 VALLEES
ZONE DES ARCHES
ZONE HAUTE-MEUSE
ZONE OUEST BRABANT WALLON
ZOTTEGEM HERZELE StLHOUTEM
ZP BERNISSART/PERUWELZ
ZP BINCHE-ANDERLUES-LERMES
ZP HAUTE SENNE



## CRIMINALITE ENREGISTREE : ZONE DE POLICE vs TYPOLOGIE

### Typologie de la zone: Catégorie 4

Figure criminelle/phénomène	Niveau	% 2021 - 2022	% 2022 - 2023	% 2023 - 2024
Vol de voiture	ZONE DE POLICE	-37,5%	-80,0%	100,0%
	TYPLOGIE	16,7%	2,7%	3,1%
Vol de moto	ZONE DE POLICE	/	/	-100,0%
	TYPLOGIE	30,1%	-6,7%	0,0%
Carjacking	ZONE DE POLICE	/	/	/
	TYPLOGIE	-28,1%	60,9%	-18,9%
Homejacking	ZONE DE POLICE	/	/	/
	TYPLOGIE	0,0%	30,0%	23,1%
Vol dans les garages	ZONE DE POLICE	-100,0%	/	/
	TYPLOGIE	14,3%	-10,9%	-42,1%
Vol de vélomoteur	ZONE DE POLICE	-20,0%	-75,0%	600,0%
	TYPLOGIE	32,4%	14,2%	-5,6%
Vol de vélo	ZONE DE POLICE	-1,7%	1,7%	-8,3%
	TYPLOGIE	16,2%	-2,6%	-15,3%
Cambriolage dans habitation	ZONE DE POLICE	3,9%	-11,3%	-4,2%
	TYPLOGIE	33,4%	-7,3%	6,6%
Cambriolage ds entreprise ou commerce	ZONE DE POLICE	50,0%	25,0%	-20,0%
	TYPLOGIE	2,5%	2,2%	-10,3%
Cambriolage ds service public ou bâtiment administ	ZONE DE POLICE	-100,0%	/	75,0%
	TYPLOGIE	-2,3%	5,7%	-1,8%
Vol au bélier	ZONE DE POLICE	/	/	/
	TYPLOGIE	0,0%	80,0%	55,6%



## CRIMINALITE ENREGISTREE : ZONE DE POLICE vs TYPOLOGIE

Figure criminelle/phénomène	Niveau	% 2021 - 2022	% 2022 - 2023	% 2023 - 2024
Cambriolage dans bâtiment (total)	ZONE DE POLICE	1,1%	-2,2%	-3,3%
	TYPOLOGIE	26,7%	-5,5%	3,9%
Vol à main armée	ZONE DE POLICE	0,0%	100,0%	100,0%
	TYPOLOGIE	4,1%	1,8%	-12,8%
Vol avec violence sans arme	ZONE DE POLICE	-13,3%	61,5%	-42,9%
	TYPOLOGIE	25,1%	3,0%	-0,3%
Vol dans ou sur un véhicule	ZONE DE POLICE	35,7%	7,9%	-17,1%
	TYPOLOGIE	5,9%	-1,8%	2,5%
Sacjacking dans une voiture	ZONE DE POLICE	/	/	/
	TYPOLOGIE	0,0%	-100,0%	/
Vol d'armes et explosifs	ZONE DE POLICE	-40,0%	-66,7%	-100,0%
	TYPOLOGIE	0,0%	4,0%	8,7%
Steaming	ZONE DE POLICE	/	/	-100,0%
	TYPOLOGIE	42,9%	-30,0%	0,0%
Arrachage de sac à main	ZONE DE POLICE	/	/	/
	TYPOLOGIE	106,7%	-16,1%	-19,2%
Vol à l'arraché	ZONE DE POLICE	-100,0%	/	200,0%
	TYPOLOGIE	87,3%	-28,7%	5,7%
Vol à la tire	ZONE DE POLICE	-66,7%	250,0%	28,6%
	TYPOLOGIE	65,5%	-7,5%	-20,6%
Vol à l'étalage	ZONE DE POLICE	-6,8%	18,2%	-29,2%
	TYPOLOGIE	23,2%	4,6%	2,9%
Vol par ruse	ZONE DE POLICE	120,0%	-90,9%	-100,0%
	TYPOLOGIE	14,8%	0,4%	-12,1%



## CRIMINALITE ENREGISTREE : ZONE DE POLICE vs TYPOLOGIE

Figure criminelle/phénomène	Niveau	% 2021 - 2022	% 2022 - 2023	% 2023 - 2024
Vol de métaux	ZONE DE POLICE	300,0%	-25,0%	100,0%
	TYPOLOGIE	62,3%	-20,0%	-1,3%
Vol sur les chantiers	ZONE DE POLICE	266,7%	-63,6%	50,0%
	TYPOLOGIE	28,4%	-14,9%	-19,9%
Home-invasion	ZONE DE POLICE	/	/	/
	TYPOLOGIE	-12,5%	-14,3%	58,3%
Vol d'animaux	ZONE DE POLICE	300,0%	-75,0%	100,0%
	TYPOLOGIE	-10,3%	16,4%	-2,1%
Vol de cargaison	ZONE DE POLICE	/	-100,0%	/
	TYPOLOGIE	12,7%	26,8%	18,7%
Fraude de cartes de paiements	ZONE DE POLICE	0,0%	-33,3%	100,0%
	TYPOLOGIE	46,8%	-4,2%	-0,1%
Phishing	ZONE DE POLICE	-24,8%	-23,7%	-17,6%
	TYPOLOGIE	2,8%	-4,6%	16,9%
Ransomware	ZONE DE POLICE	-100,0%	/	/
	TYPOLOGIE	-13,3%	23,1%	-32,8%
Shouldersurfing	ZONE DE POLICE	/	-50,0%	0,0%
	TYPOLOGIE	3,1%	19,4%	-47,5%
Skimming	ZONE DE POLICE	/	-100,0%	/
	TYPOLOGIE	151,6%	29,5%	-38,6%
Violence contre les métiers d'intérêt général	ZONE DE POLICE	0,0%	150,0%	-60,0%
	TYPOLOGIE	15,9%	-5,1%	7,7%
Viol collectif	ZONE DE POLICE	-100,0%	/	/
	TYPOLOGIE	12,0%	-3,6%	0,0%



## CRIMINALITE ENREGISTREE : ZONE DE POLICE vs TYPOLOGIE

Figure criminelle/phénomène	Niveau	% 2021 - 2022	% 2022 - 2023	% 2023 - 2024
Graffiti	ZONE DE POLICE	33,3%	-50,0%	50,0%
	TYPOLOGIE	48,6%	-14,2%	-1,1%
Dégradation de voiture	ZONE DE POLICE	7,4%	50,0%	-8,0%
	TYPOLOGIE	2,5%	1,6%	-2,7%
Rixe au couteau	ZONE DE POLICE	/	/	0,0%
	TYPOLOGIE	9,8%	-13,0%	-4,7%
VIF: physique, dans le couple	ZONE DE POLICE	-1,0%	-9,6%	-22,3%
	TYPOLOGIE	9,8%	2,8%	2,1%
VIF: physique, envers des descendants	ZONE DE POLICE	-27,3%	-6,3%	-6,7%
	TYPOLOGIE	5,4%	13,2%	5,4%
VIF: physique, envers d'autres membres	ZONE DE POLICE	-20,7%	13,0%	3,8%
	TYPOLOGIE	0,4%	7,5%	1,7%
VIF: sexuelle, dans le couple	ZONE DE POLICE	/	-33,3%	-50,0%
	TYPOLOGIE	14,9%	9,3%	-11,9%
VIF: sexuelle, envers des descendants	ZONE DE POLICE	-100,0%	/	100,0%
	TYPOLOGIE	-58,3%	-72,9%	21,1%
VIF: sexuelle, envers d'autres membres	ZONE DE POLICE	-100,0%	/	/
	TYPOLOGIE	-14,3%	41,7%	-17,6%
VIF: psychique, dans le couple	ZONE DE POLICE	-30,5%	-23,5%	-26,7%
	TYPOLOGIE	-0,9%	-5,1%	-0,9%
VIF: psychique, envers des descendants	ZONE DE POLICE	-23,4%	-61,1%	-28,6%
	TYPOLOGIE	8,6%	-10,8%	5,9%
VIF: psychique, envers d'autres membres	ZONE DE POLICE	50,0%	-27,8%	-30,8%
	TYPOLOGIE	9,8%	16,1%	-6,5%



## CRIMINALITE ENREGISTREE : ZONE DE POLICE vs TYPOLOGIE

Figure criminelle/phénomène	Niveau	% 2021 - 2022	% 2022 - 2023	% 2023 - 2024
VIF: économique, dans le couple	ZONE DE POLICE	5,6%	-36,8%	-41,7%
	TYPOLOGIE	4,4%	-1,7%	-0,9%
VIF: économique, envers des descendants	ZONE DE POLICE	-80,0%	200,0%	0,0%
	TYPOLOGIE	-31,4%	-5,7%	54,5%
VIF: économique, envers d'autres membres	ZONE DE POLICE	-14,3%	-33,3%	100,0%
	TYPOLOGIE	20,1%	-5,7%	5,5%
Dopage humain	ZONE DE POLICE	-100,0%	/	-100,0%
	TYPOLOGIE	-18,8%	-21,7%	11,1%
Engraissement illégal	ZONE DE POLICE	/	/	/
	TYPOLOGIE	-11,1%	-62,5%	0,0%
Vente de cocaïne	ZONE DE POLICE	250,0%	14,3%	-75,0%
	TYPOLOGIE	13,6%	13,0%	-17,2%
Import-export de cocaïne	ZONE DE POLICE	/	/	/
	TYPOLOGIE	25,0%	-18,6%	-19,3%
Production de drogues synthétiques	ZONE DE POLICE	/	-100,0%	/
	TYPOLOGIE	-31,3%	-22,7%	5,9%
Import-export de drogues synthétiques	ZONE DE POLICE	/	/	/
	TYPOLOGIE	47,4%	21,4%	-23,5%
Vente de drogues synthétiques	ZONE DE POLICE	0,0%	-20,0%	25,0%
	TYPOLOGIE	14,4%	10,9%	-0,9%
Production de cannabis (culture)	ZONE DE POLICE	0,0%	0,0%	0,0%
	TYPOLOGIE	-3,8%	-31,3%	-9,1%
Import-export de cannabis en grande quantité	ZONE DE POLICE	/	/	/
	TYPOLOGIE	33,3%	0,0%	25,0%



## CRIMINALITE ENREGISTREE : ZONE DE POLICE vs TYPOLOGIE

Figure criminelle/phénomène	Niveau	% 2021 - 2022	% 2022 - 2023	% 2023 - 2024
Vente de cannabis en grande quantité	ZONE DE POLICE	/	/	-100,0%
	TYPOLOGIE	26,1%	0,0%	-31,0%
Import-export d'héroïne	ZONE DE POLICE	/	/	/
	TYPOLOGIE	110,0%	19,0%	-56,0%
Vente-traffic d'héroïne	ZONE DE POLICE	100,0%	0,0%	-100,0%
	TYPOLOGIE	2,5%	-4,9%	-18,2%
Commerce et production d'arme à feu et mun.	ZONE DE POLICE	/	/	/
	TYPOLOGIE	-37,1%	2,6%	27,5%
Commerce et production d'arme non à feu	ZONE DE POLICE	/	/	/
	TYPOLOGIE	60,0%	-50,0%	175,0%
TEH - exploitation économique	ZONE DE POLICE	/	/	/
	TYPOLOGIE	-4,8%	-10,0%	-11,1%
TEH - exploitation sexuelle	ZONE DE POLICE	/	/	/
	TYPOLOGIE	-17,5%	84,8%	17,2%
Violence physique (transport public)	ZONE DE POLICE	200,0%	-16,7%	-80,0%
	TYPOLOGIE	25,2%	3,0%	12,3%
Violence physique (voie publique)	ZONE DE POLICE	-8,8%	22,6%	10,5%
	TYPOLOGIE	7,4%	6,2%	4,0%
Violence physique (autre endroit public)	ZONE DE POLICE	100,0%	0,0%	-50,0%
	TYPOLOGIE	8,0%	14,8%	-11,7%
Violence physique (endroit accessible au public)	ZONE DE POLICE	212,5%	-12,0%	-18,2%
	TYPOLOGIE	42,6%	5,6%	-4,4%
Violence sexuelle (transport public)	ZONE DE POLICE	/	/	0,0%
	TYPOLOGIE	-6,3%	16,7%	12,9%



## CRIMINALITE ENREGISTREE : ZONE DE POLICE vs TYPOLOGIE

Figure criminelle/phénomène	Niveau	% 2021 - 2022	% 2022 - 2023	% 2023 - 2024
Violence sexuelle (voie publique)	ZONE DE POLICE	100,0%	-16,7%	-80,0%
	TYPLOGIE	6,2%	0,6%	6,5%
Violence sexuelle (autre endroit public)	ZONE DE POLICE	0,0%	100,0%	0,0%
	TYPLOGIE	-15,1%	7,6%	3,5%
Violence sexuelle (endroit accessible au public)	ZONE DE POLICE	50,0%	33,3%	25,0%
	TYPLOGIE	31,3%	-9,9%	-1,4%
Violence psychique (transport public)	ZONE DE POLICE	/	100,0%	100,0%
	TYPLOGIE	1,2%	29,3%	3,3%
Violence psychique (voie publique)	ZONE DE POLICE	-33,3%	50,0%	51,9%
	TYPLOGIE	6,8%	7,8%	3,1%
Violence psychique (autre endroit public)	ZONE DE POLICE	-40,0%	33,3%	0,0%
	TYPLOGIE	-0,4%	14,9%	2,9%
Violence psychique (endroit accessible au public)	ZONE DE POLICE	185,7%	-55,0%	111,1%
	TYPLOGIE	11,7%	2,8%	8,3%
Vol à main armée (transport public)	ZONE DE POLICE	/	/	/
	TYPLOGIE	75,0%	71,4%	-50,0%
Vol à main armée (voie publique)	ZONE DE POLICE	/	0,0%	100,0%
	TYPLOGIE	14,9%	10,4%	-12,9%
Vol à main armée (autre endroit public)	ZONE DE POLICE	/	/	-100,0%
	TYPLOGIE	-42,9%	0,0%	25,0%
Vol à main armée (endroit accessible au public)	ZONE DE POLICE	/	/	/
	TYPLOGIE	-7,1%	-4,4%	-29,9%
Vol avec violence sans arme (transport public)	ZONE DE POLICE	/	/	-100,0%
	TYPLOGIE	31,8%	27,6%	10,8%



## CRIMINALITE ENREGISTREE : ZONE DE POLICE vs TYPOLOGIE

Figure criminelle/phénomène	Niveau	% 2021 - 2022	% 2022 - 2023	% 2023 - 2024
Vol avec violence sans arme (voie publique)	ZONE DE POLICE	100,0%	-100,0%	/
	TYPLOGIE	12,0%	-3,0%	25,8%
Vol avec violence sans arme (autre endroit public)	ZONE DE POLICE	/	/	-100,0%
	TYPLOGIE	6,7%	9,4%	-17,1%
Vol avec violence sans arme (endr. acces. au pub.)	ZONE DE POLICE	-100,0%	/	-75,0%
	TYPLOGIE	38,4%	7,0%	-12,8%
Faux policiers	ZONE DE POLICE	/	-100,0%	/
	TYPLOGIE	-21,4%	86,4%	46,3%
Terrorisme, extrémisme et radicalisme	ZONE DE POLICE	/	/	/
	TYPLOGIE	-16,3%	11,1%	37,5%
Cyberharcèlement	ZONE DE POLICE	11,1%	-25,0%	16,7%
	TYPLOGIE	0,0%	7,5%	6,1%
Fraude à l'identité	ZONE DE POLICE	35,3%	-8,7%	52,4%
	TYPLOGIE	4,2%	6,0%	-4,3%

# ***STATISTIQUES POLICIERES DE CRIMINALITE***

---

*LIEU DE PERPETRATION: ZONE DE POLICE*

**PZ ERPE-MERE/LEDE**

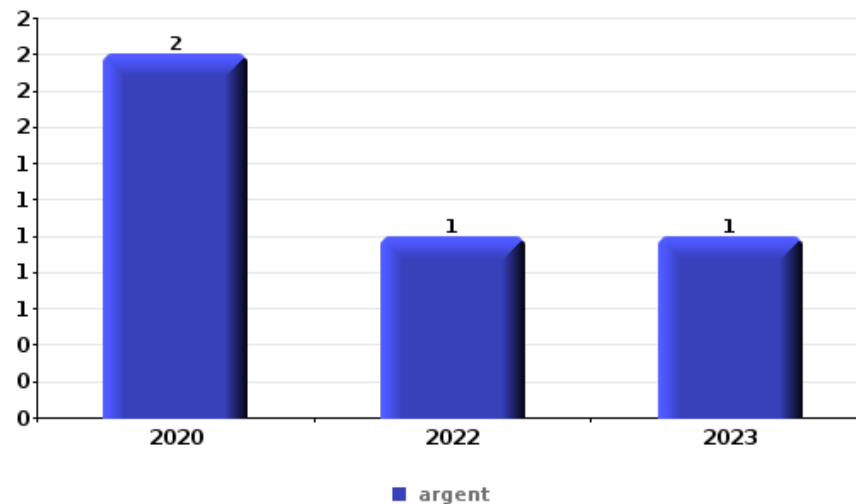
***PARTIE VI : OBJETS ET MOYENS DE TRANSPORT***



**PZ ERPE-MERE/LEDE**

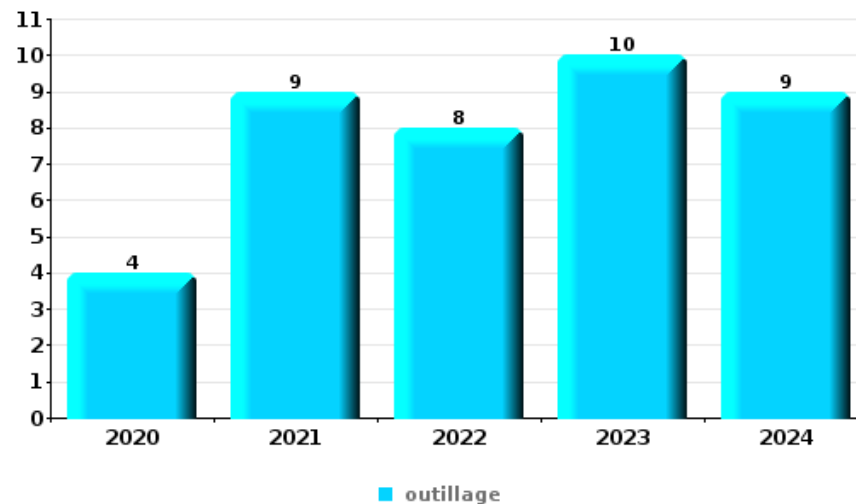
**Vol à main armée**

Top 5 Objets volés (sbd nombre de faits)		2020	2021	2022	2023	2024	2025
1	argent	2		1	1		
2	bijouterie / montre					1	
2	clé					1	
2	GSM et accessoires				1		
2	parfum / produit de beauté				1		
2	valise / sac				1		
2	vêtement				1		



**Vol dans ou sur un véhicule**

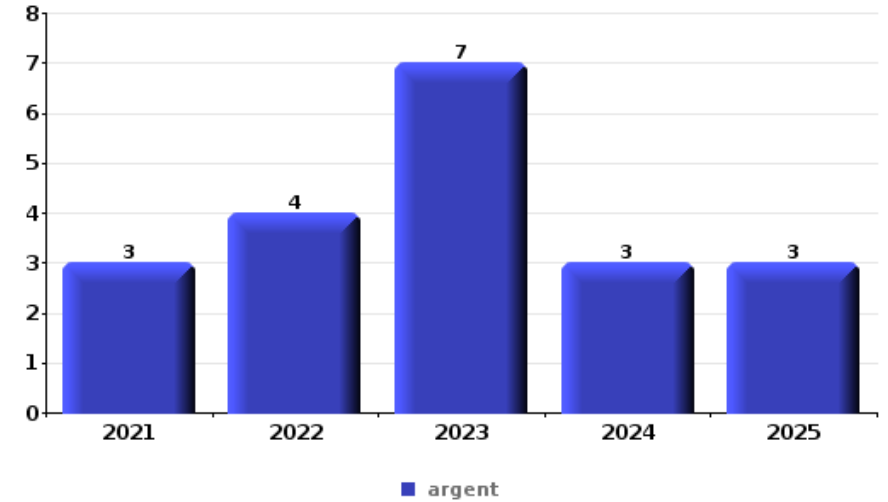
Top 5 Objets volés (sbd nombre de faits)		2020	2021	2022	2023	2024	2025
1	outillage	4	9	8	10	9	
2	argent	5	2	7	5	5	8
3	permis de conduire	3	2	3	1	3	7
4	carte bancaire / carte de crédit	4	1	2	2	4	5
5	matériaux de construction / de chantier	1	5	2	2	6	





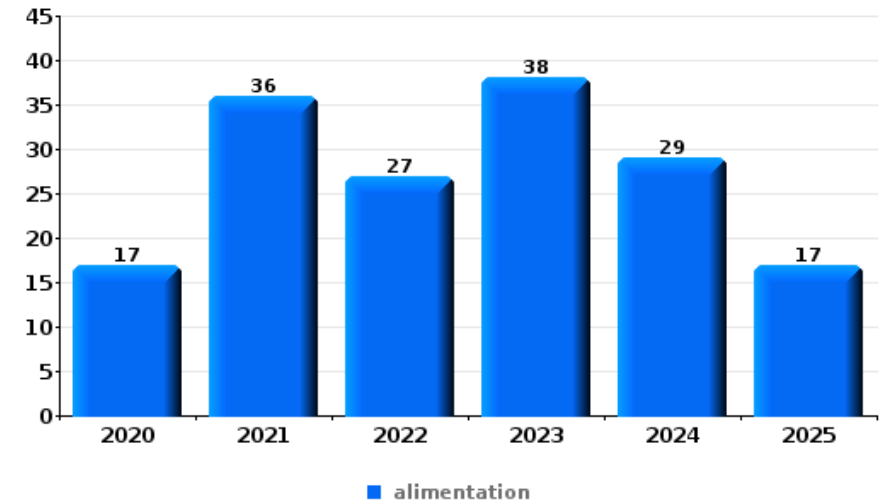
**Cambrassage ds entreprise ou commerce**

Top 5 Objets volés (sbd nombre de faits)		2020	2021	2022	2023	2024	2025
1	argent		3	4	7	3	3
2	alimentation	1		2	2	2	
3	coffre-fort / coffret (argent) / caisse		1	2	1		1
4	multimédia	1	1	1		1	
4	outillage	1		2		1	
4	pièce de moyen de transport	3				1	



**Vol à l'étalage**

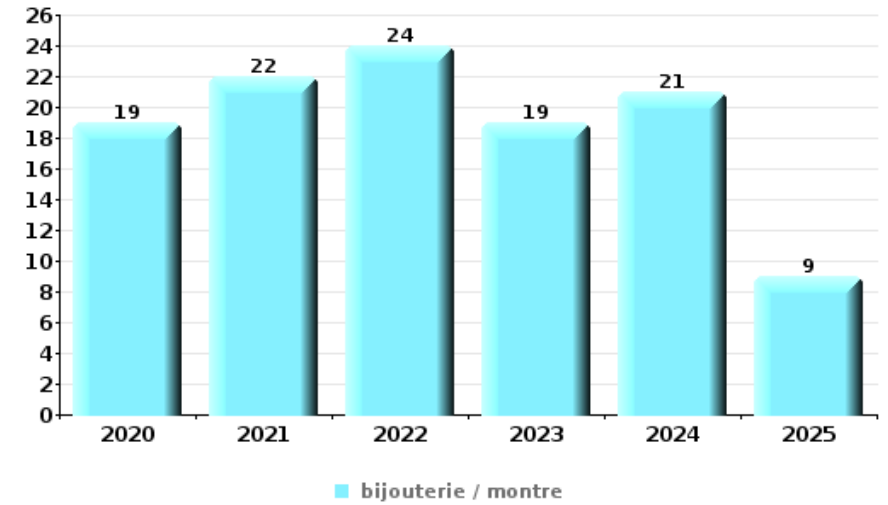
Top 5 Objets volés (sbd nombre de faits)		2020	2021	2022	2023	2024	2025
1	alimentation	17	36	27	38	29	17
2	tabac	12	15	15	8	8	1
3	multimédia	1	1	4	6	7	2
4	parfum / produit de beauté	3	2	4	4	5	2
5	bijouterie / montre	1	6	2	7		2
5	ordinateur et accessoires	7	2	2	4	2	1





**Cambrilage dans habitation**

Top 5 Objets volés (sbd nombre de faits)		2020	2021	2022	2023	2024	2025
1	bijouterie / montre	19	22	24	19	21	9
2	argent	15	14	21	13	11	10
3	ordinateur et accessoires	3	9	3	8	4	1
4	multimédia	3	9	4	5	3	2
5	vêtement	5	3	3	3	4	1



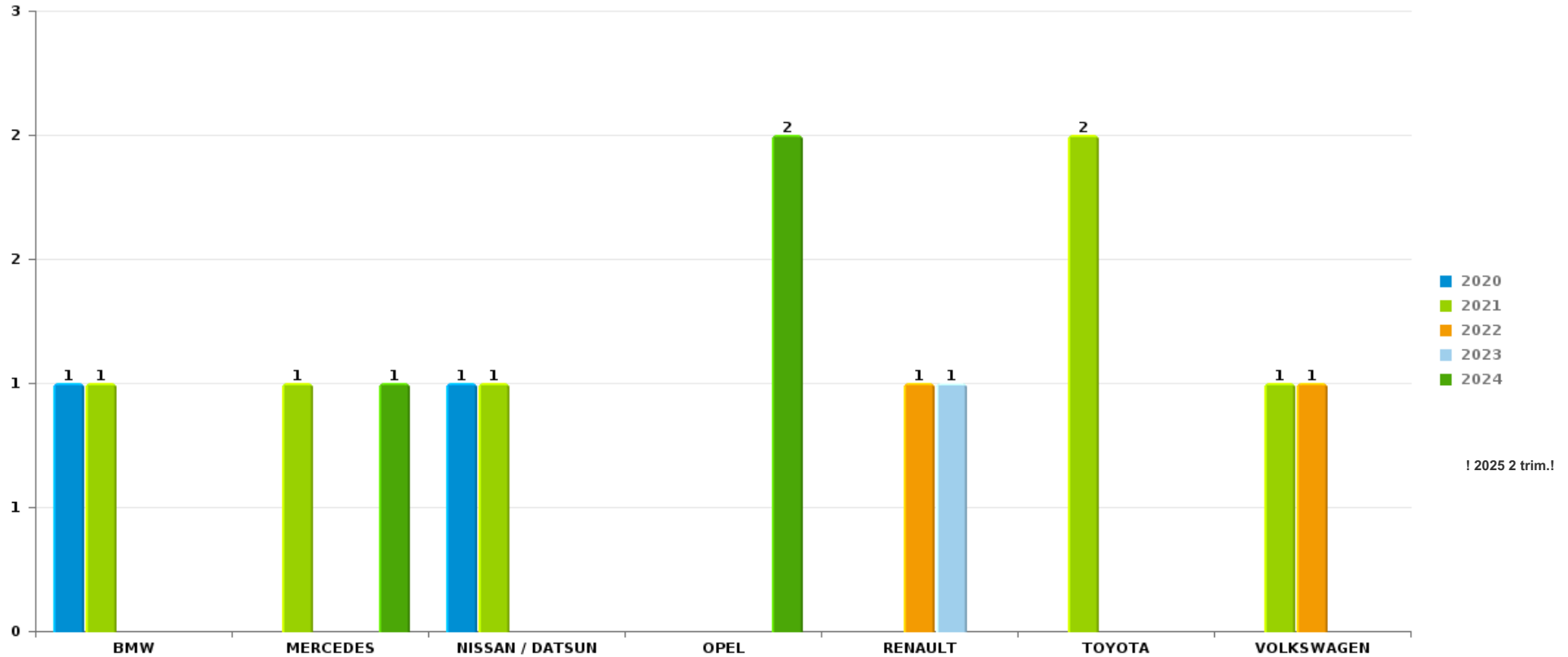
*Remarque: en ce qui concerne les objets, aucun total n'est reproduit étant donné que plusieurs objets peuvent avoir été volés lors d'un même fait.*



PZ ERPE-MERE/LEDE

Vol de voiture

Nombre de voitures volées par marque (Top 5)



# ***STATISTIQUES POLICIERES DE CRIMINALITE***

---

***LIEU DE PERPETRATION: ZONE DE POLICE***

**PZ ERPE-MERE/LEDE**

***PARTIE VII : SUSPECTS***



## Partie 1: Niveau FAITS (comptage du nombre de faits pour lesquels un certain type de suspect est impliqué)

### 1.1. Nombre d'infractions selon le sexe des suspects identifiés (par catégorie principale)

Étant donné que, tant un suspect identifié masculin qu'un suspect identifié féminin peuvent être impliqués lors d'un même fait, il est possible que la somme des colonnes «Hommes» et «Femmes» soit supérieure à la valeur de la colonne «Total...» (voir également la note méthodologique)

#### PZ ERPE-MERE/LEDE

2025

Catégorie principale / Sexe	Nombre total de faits avec au moins 1 suspect	Hommes	%	Femmes	%
Infr. contre autres valeurs morales et sentiments	27	17	63,0%	11	40,7%
Vol et extorsion	26	21	80,8%	7	26,9%
Infr. contre l'intégrité physique	23	19	82,6%	8	34,8%
Registre de population	27	19	70,4%	8	29,6%
Législation sur les étrangers	24	19	79,2%	5	20,8%
Fraude	20	17	85,0%	6	30,0%
Criminalité informatique	12	9	75,0%	6	50,0%
Drogues	15	15	100,0%		
Infr. contre la sécurité publique	14	14	100,0%		
Ivresse et alcool	14	13	92,9%	1	7,1%
Armes et explosifs	12	11	91,7%	1	8,3%
Dégradation de la propriété	8	6	75,0%	2	25,0%
Infr. contre l'autorité publique	5	5	100,0%		
Environnement	5	4	80,0%		
Protection de la personne	3	2	66,7%	2	66,7%
Infr. contre la famille	2			2	100,0%

## CRIMINALITE ENREGISTREE: SUSPECTS



Catégorie principale / Sexe	Nombre total de faits avec au moins 1 suspect	Hommes	%	Femmes	%
Infr. contre la foi publique	2	2	100,0%		
Infr. contre la liberté individuelle	2	1	50,0%	1	50,0%
Législation économique	2	1	50,0%	1	50,0%
Hormones et dopage	1	1	100,0%		
Infr. contre les mœurs	1	1	100,0%		
Protection de la jeunesse	1			1	100,0%
<b>Total</b>	<b>246</b>	<b>197</b>	<b>80,1 %</b>	<b>62</b>	<b>25,2 %</b>



## 1.2. Nombre d'infractions selon le sexe des suspects identifiés (par figure criminelle)

Étant donné que, tant un suspect identifié masculin qu'un suspect identifié féminin peuvent être impliqués lors d'un même fait, il est possible que la somme des colonnes «Hommes» et «Femmes» soit supérieure à la valeur de la colonne «Total...» (voir également la note méthodologique)

### PZ ERPE-MERE/LEDE

2025

### FC Vol moyen de transport

Figure criminelle / Sexe	Nombre total de faits avec au moins 1 suspect identifié	Hommes	%
Vol de voiture	1	1	100,0%
Total	PA	PA	PA

### FC Cambriolage

Figure criminelle / Sexe	Nombre total de faits avec au moins 1 suspect identifié	Hommes	%	Femmes	%
Cambriolage dans habitation	1	1	100,0%		
Cambriolage ds entreprise ou commerce	2	2	100,0%	1	50,0%
Cambriolage dans bâtiment (total)	3	3	100,0%	1	33,3%
Total	PA	PA	PA	PA	PA

## CRIMINALITE ENREGISTREE: SUSPECTS



### FC Vol autre

Figure criminelle / Sexe	Nombre total de faits avec au moins 1 suspect identifié	Hommes	%	Femmes	%
Vol à main armée	1	1	100,0%		
Vol avec violence sans arme	2	2	100,0%		
Vol à l'arraché	1	1	100,0%		
Vol à l'étalage	17	13	76,5%	4	23,5%
Vol par ruse	1	1	100,0%		
<b>Total</b>	<b>PA</b>	<b>PA</b>	<b>PA</b>	<b>PA</b>	<b>PA</b>

### Criminalité ICT

Figure criminelle / Sexe	Nombre total de faits avec au moins 1 suspect identifié	Hommes	%	Femmes	%
Phishing	8	6	75,0%	5	62,5%
<b>Total</b>	<b>PA</b>	<b>PA</b>	<b>PA</b>	<b>PA</b>	<b>PA</b>

### FC Autre

Figure criminelle / Sexe	Nombre total de faits avec au moins 1 suspect identifié	Hommes	%	Femmes	%
Violence contre les métiers d'intérêt général	1			1	100,0%
Dégradation de voiture	4	3	75,0%	1	25,0%
<b>Total</b>	<b>PA</b>	<b>PA</b>	<b>PA</b>	<b>PA</b>	<b>PA</b>



PH Violence intrafamiliale (VIF)

Figure criminelle / Sexe	Nombre total de faits avec au moins 1 suspect identifié	Hommes	%	Femmes	%
VIF: physique, dans le couple	10	9	90,0%	4	40,0%
VIF: physique, envers des descendants	2	2	100,0%		
VIF: physique, envers d'autres membres	1	1	100,0%		
VIF: psychique, dans le couple	16	9	56,3%	7	43,8%
VIF: psychique, envers des descendants	1			1	100,0%
VIF: psychique, envers d'autres membres	2	2	100,0%		
VIF: économique, dans le couple	1	1	100,0%		
VIF: économique, envers d'autres membres	2	2	100,0%		
<b>Total</b>	<b>PA</b>	<b>PA</b>	<b>PA</b>	<b>PA</b>	<b>PA</b>

PH Hormones et dopage

Figure criminelle / Sexe	Nombre total de faits avec au moins 1 suspect identifié	Hommes	%
Dopage humain	1	1	100,0%
<b>Total</b>	<b>PA</b>	<b>PA</b>	<b>PA</b>

PH Drogues

Figure criminelle / Sexe	Nombre total de faits avec au moins 1 suspect identifié	Hommes	%
Vente de cocaïne	1	1	100,0%
Vente de cannabis en grande quantité	1	1	100,0%
<b>Total</b>	<b>PA</b>	<b>PA</b>	<b>PA</b>

## CRIMINALITE ENREGISTREE: SUSPECTS



### PH Trafic d'armes

Figure criminelle / Sexe	Nombre total de faits avec au moins 1 suspect identifié	Hommes	%
Commerce et production d'arme non à feu	1	1	100,0%
Total	PA	PA	PA

### PH Violence dans l'espace public

Figure criminelle / Sexe	Nombre total de faits avec au moins 1 suspect identifié	Hommes	%	Femmes	%
Violence physique (voie publique)	5	4	80,0%	1	20,0%
Violence physique (endroit accessible au public)	2			2	100,0%
Violence psychique (voie publique)	8	7	87,5%	1	12,5%
Vol à main armée (endroit accessible au public)	1	1	100,0%		
Vol avec violence sans arme (transport public)	1	1	100,0%		
Vol avec violence sans arme (endr. acces. au pub.)	1	1	100,0%		
Total	PA	PA	PA	PA	PA

### PH Autre

Figure criminelle / Sexe	Nombre total de faits avec au moins 1 suspect identifié	Hommes	%	Femmes	%
Cyberharcèlement	14	9	64,3%	5	35,7%
Fraude à l'identité	2	2	100,0%	1	50,0%
Total	PA	PA	PA	PA	PA



### 1.3. Nombre d'infractions selon l'âge des suspects identifiés (par catégorie principale)

Étant donné que, tant un suspect identifié mineur qu'un suspect identifié majeur peuvent être impliqués lors d'un même fait, il est possible que la somme des colonnes «Mineur» et «Majeur» soit supérieure à la valeur de la colonne «Total...» (voir également la note méthodologique)

#### PZ ERPE-MERE/LEDE

**2025**

Catégorie principale / Âge	Nombre total de faits avec au moins 1 suspect identifié	Mineur	%	Majeur	%
Infr. contre autres valeurs morales et sentiments	27			27	100,0%
Registre de population	27			27	100,0%
Vol et extorsion	26	3	11,5%	24	92,3%
Législation sur les étrangers	24			24	100,0%
Infr. contre l'intégrité physique	23	1	4,3%	22	95,7%
Fraude	20			20	100,0%
Drogues	15	1	6,7%	14	93,3%
Infr. contre la sécurité publique	14			14	100,0%
Ivresse et alcool	14			14	100,0%
Armes et explosifs	12			12	100,0%
Criminalité informatique	12			12	100,0%
Dégradation de la propriété	8			8	100,0%
Environnement	5			5	100,0%
Infr. contre l'autorité publique	5			5	100,0%
Protection de la personne	3			3	100,0%
Infr. contre la famille	2			2	100,0%
Infr. contre la foi publique	2			2	100,0%
Infr. contre la liberté individuelle	2			2	100,0%
Législation économique	2			2	100,0%
Hormones et dopage	1			1	100,0%
Infr. contre les mœurs	1			1	100,0%
Protection de la jeunesse	1	1	100,0%		
<b>Total</b>	<b>246</b>	<b>6</b>	<b>2,4%</b>	<b>241</b>	<b>98,0%</b>



### 1.4. Nombre d'infractions selon l'âge des suspects identifiés (par figure criminelle)

Étant donné que, tant un suspect identifié mineur qu'un suspect identifié majeur peuvent être impliqués lors d'un même fait, il est possible que la somme des colonnes «Mineur» et «Majeur» soit supérieure à la valeur de la colonne «Total...» (voir également la note méthodologique)

#### PZ ERPE-MERE/LEDE

2025

#### FC Vol moyen de transport

Figure criminelle / Âge	Nombre total de faits avec au moins 1 suspect identifié	Majeur	%
<b>Vol de voiture</b>	1	1	100,0%
<b>Total</b>	<b>PA</b>	<b>PA</b>	<b>PA</b>

#### FC Cambriolage

Figure criminelle / Âge	Nombre total de faits avec au moins 1 suspect identifié	Majeur	%
<b>Cambriolage dans habitation</b>	1	1	100,0%
<b>Cambriolage ds entreprise ou commerce</b>	2	2	100,0%
<b>Cambriolage dans bâtiment (total)</b>	3	3	100,0%
<b>Total</b>	<b>PA</b>	<b>PA</b>	<b>PA</b>

#### FC Vol autre

Figure criminelle / Âge	Nombre total de faits avec au moins 1 suspect identifié	Mineur	%	Majeur	%
<b>Vol à main armée</b>	1	1	100,0%		
<b>Vol avec violence sans arme</b>	2	1	50,0%	1	50,0%
<b>Vol à l'arraché</b>	1	1	100,0%		
<b>Vol à l'étalage</b>	17	1	5,9%	17	100,0%
<b>Vol par ruse</b>	1	1	100,0%		
<b>Total</b>	<b>PA</b>	<b>PA</b>	<b>PA</b>	<b>PA</b>	<b>PA</b>

## CRIMINALITE ENREGISTREE: SUSPECTS



### Criminalité ICT

Figure criminelle / Âge	Nombre total de faits avec au moins 1 suspect identifié	Majeur	%
Phishing	8	8	100,0%
<b>Total</b>	<b>PA</b>	<b>PA</b>	<b>PA</b>

### FC Autre

Figure criminelle / Âge	Nombre total de faits avec au moins 1 suspect identifié	Majeur	%
Violence contre les métiers d'intérêt général	1	1	100,0%
Dégradation de voiture	4	4	100,0%
<b>Total</b>	<b>PA</b>	<b>PA</b>	<b>PA</b>

### PH Violence intrafamiliale (VIF)

Figure criminelle / Âge	Nombre total de faits avec au moins 1 suspect identifié	Majeur	%
VIF: physique, dans le couple	10	10	100,0%
VIF: physique, envers des descendants	2	2	100,0%
VIF: physique, envers d'autres membres	1	1	100,0%
VIF: psychique, dans le couple	16	16	100,0%
VIF: psychique, envers des descendants	1	1	100,0%
VIF: psychique, envers d'autres membres	2	2	100,0%
VIF: économique, dans le couple	1	1	100,0%
VIF: économique, envers d'autres membres	2	2	100,0%
<b>Total</b>	<b>PA</b>	<b>PA</b>	<b>PA</b>

### PH Hormones et dopage

Figure criminelle / Âge	Nombre total de faits avec au moins 1 suspect identifié	Majeur	%
Dopage humain	1	1	100,0%
<b>Total</b>	<b>PA</b>	<b>PA</b>	<b>PA</b>



### PH Drogues

Figure criminelle / Âge	Nombre total de faits avec au moins 1 suspect identifié	Majeur	%
Vente de cocaïne	1	1	100,0%
Vente de cannabis en grande quantité	1	1	100,0%
<b>Total</b>	<b>PA</b>	<b>PA</b>	<b>PA</b>

### PH Trafic d'armes

Figure criminelle / Âge	Nombre total de faits avec au moins 1 suspect identifié	Majeur	%
Commerce et production d'arme non à feu	1	1	100,0%
<b>Total</b>	<b>PA</b>	<b>PA</b>	<b>PA</b>

### PH Violence dans l'espace public

Figure criminelle / Âge	Nombre total de faits avec au moins 1 suspect identifié	Mineur	%	Majeur	%
Violence physique (voie publique)	5			5	100,0%
Violence physique (endroit accessible au public)	2			2	100,0%
Violence psychique (voie publique)	8			8	100,0%
Vol à main armée (endroit accessible au public)	1	1	100,0%		
Vol avec violence sans arme (transport public)	1	1	100,0%		
Vol avec violence sans arme (endr. acces. au pub.)	1			1	100,0%
<b>Total</b>	<b>PA</b>	<b>PA</b>	<b>PA</b>	<b>PA</b>	<b>PA</b>

### PH Autre

Figure criminelle / Âge	Nombre total de faits avec au moins 1 suspect identifié	Majeur	%
Cyberharcèlement	14	14	100,0%
Fraude à l'identité	2	2	100,0%
<b>Total</b>	<b>PA</b>	<b>PA</b>	<b>PA</b>





## Partie 2: Niveau SUSPECTS-FAIT (comptage du nombre de combinaisons suspect-fait)

### 2.1. Nombre de suspects-fait selon le sexe des suspects identifiés (TOP 5 des catégories principales)

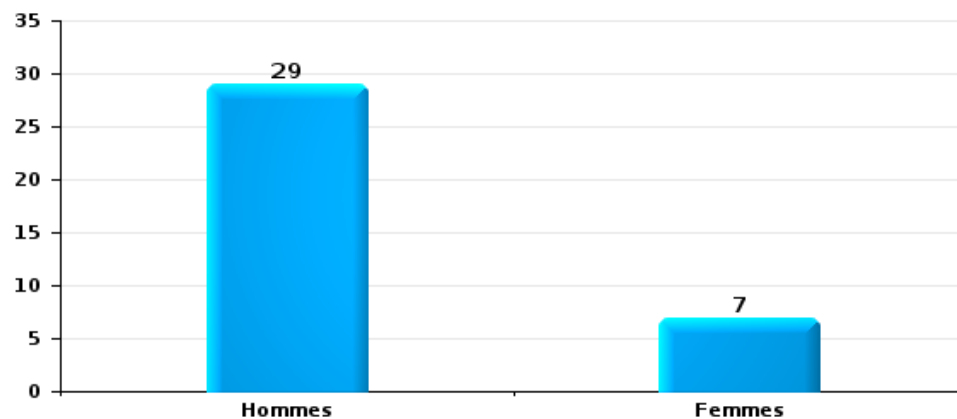
Lorsqu'un même suspect a commis plusieurs faits durant la période considérée, il est aussi comptabilisé plusieurs fois (voir également la note méthodologique)

#### PZ ERPE-MERE/LEDE

2025

Vol et extorsion

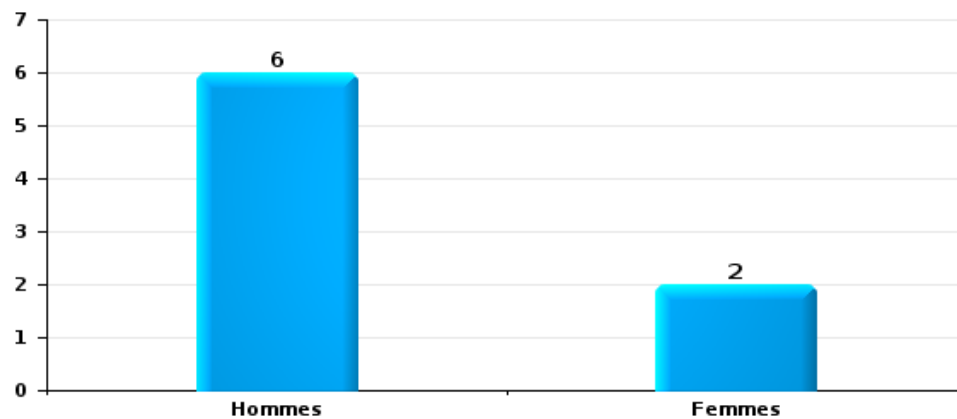
Nombre de suspects-fait selon le sexe





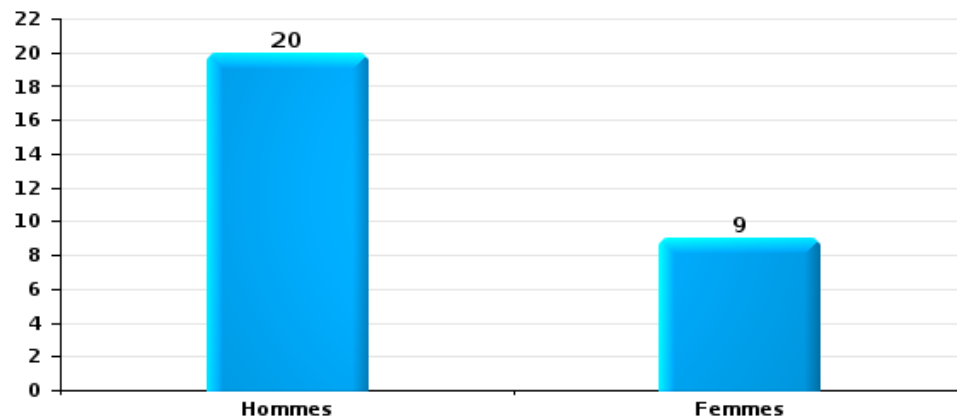
Dégradation de la propriété

Nombre de suspects-fait selon le sexe



Infr. contre l'intégrité physique

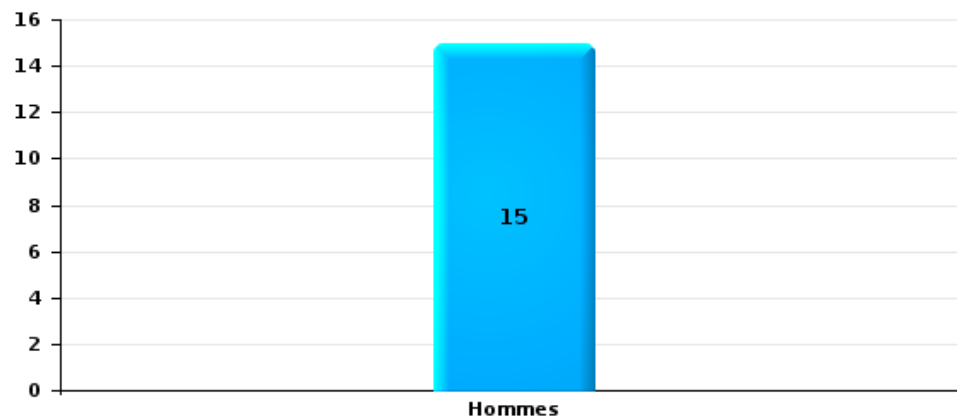
Nombre de suspects-fait selon le sexe





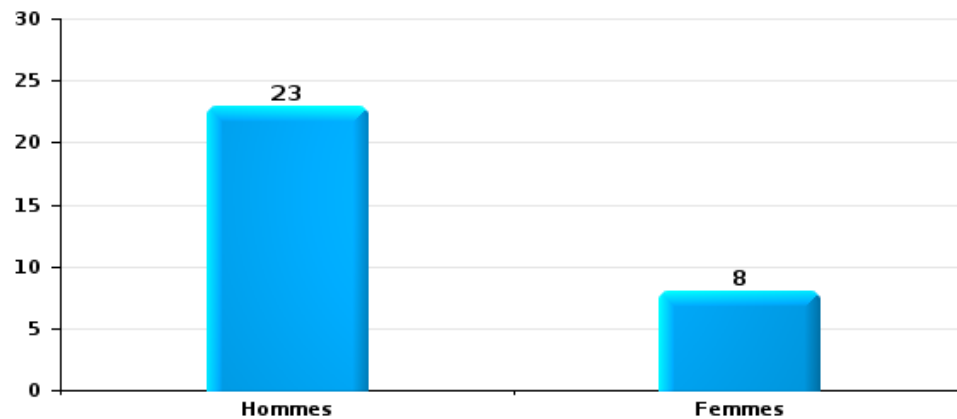
Drogues

Nombre de suspects-fait selon le sexe



Fraude

Nombre de suspects-fait selon le sexe





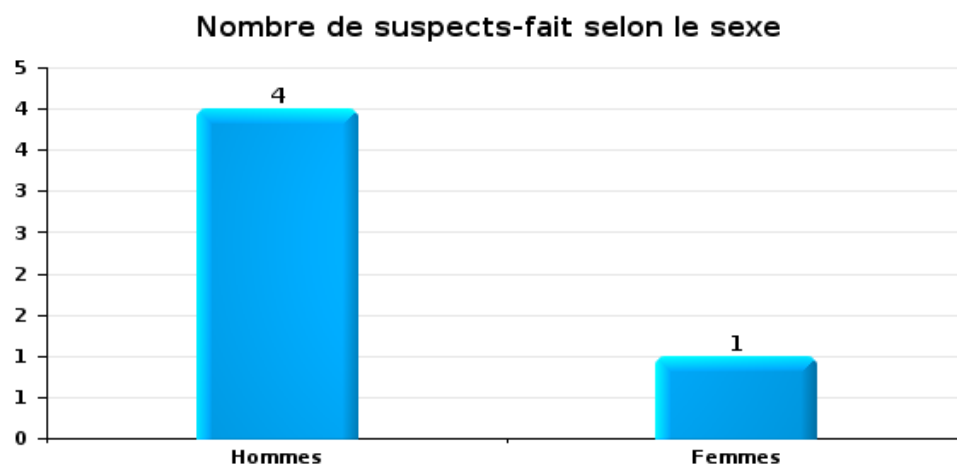
## 2.2. Nombre de suspects-fait selon le sexe des suspects identifiés (TOP 5 des figures criminelles)

Lorsqu'un même suspect a commis plusieurs faits durant la période considérée, il est aussi comptabilisé plusieurs fois (voir également la note méthodologique)

### PZ ERPE-MERE/LEDE

2025

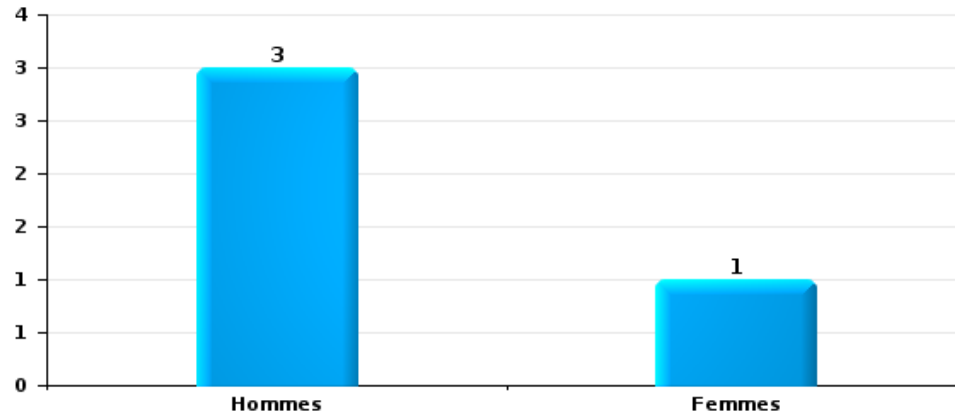
#### Cambriolage dans bâtiment (total)





Dégradation de voiture

Nombre de suspects-fait selon le sexe





### 2.3. Nombre de suspects-fait selon l'âge des suspects identifiés (TOP 5 des catégories principales)

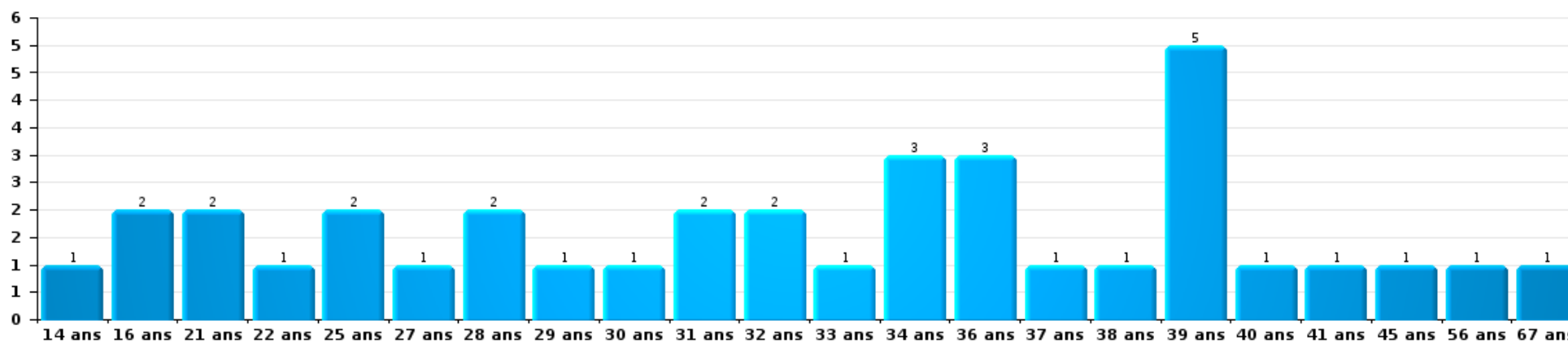
1) Lorsqu'un même suspect a commis plusieurs faits durant la période considérée, il est aussi comptabilisé plusieurs fois, qu'il ait le même âge ou non – 2) Les suspects au-dessous de 14 ans et à partir de 90 ans ne sont pas repris dans le tableau (voir également la note méthodologique)

#### PZ ERPE-MERE/LEDE

2025

Vol et extorsion

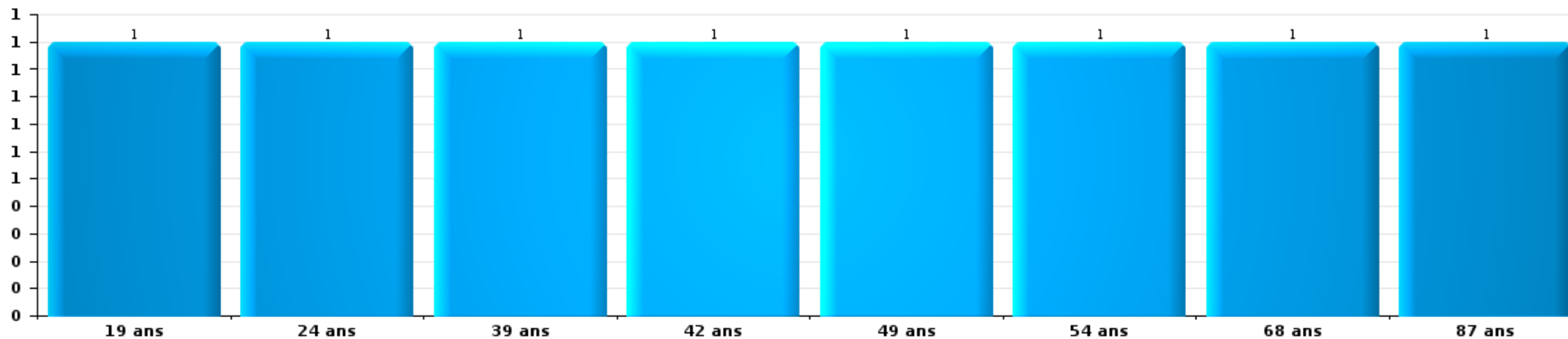
Nombre de suspects-fait par âge (chronologique)





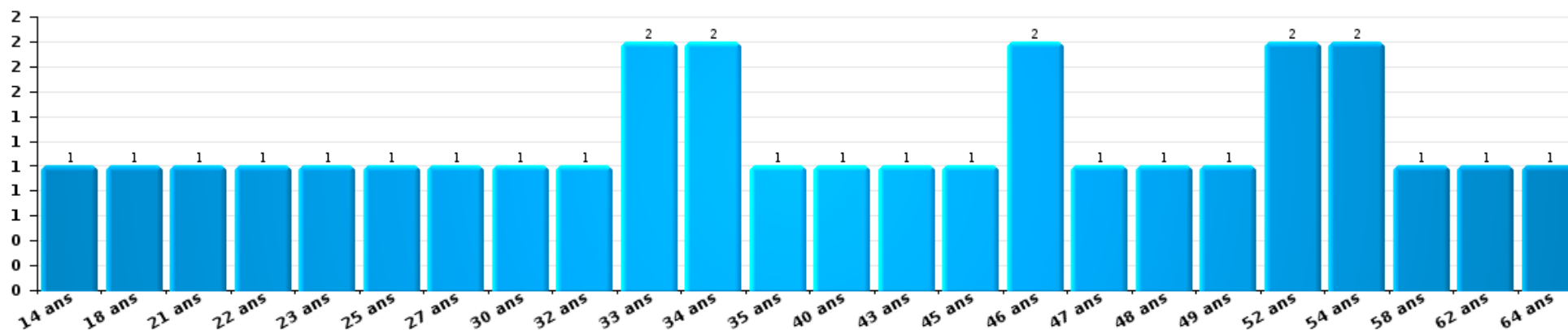
Dégradation de la propriété

Nombre de suspects-fait par âge (chronologique)



Infr. contre l'intégrité physique

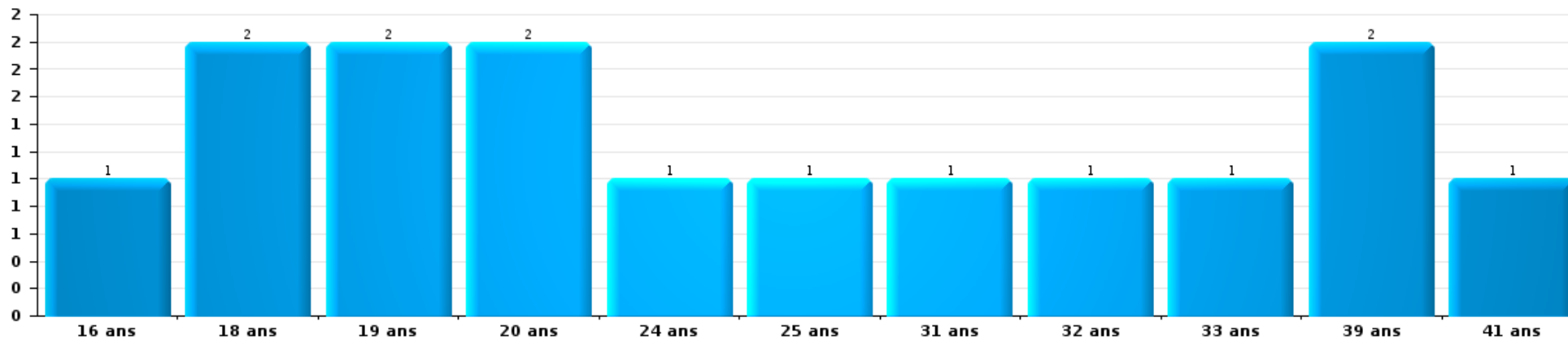
Nombre de suspects-fait par âge (chronologique)





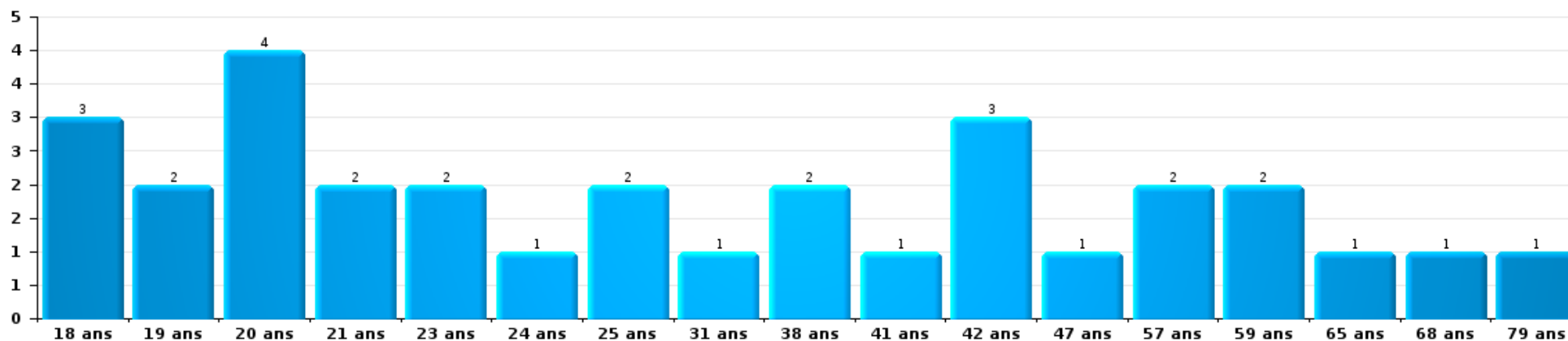
Drogues

Nombre de suspects-fait par âge (chronologique)



Fraude

Nombre de suspects-fait par âge (chronologique)





## 2.4. Nombre de suspects-fait selon l'âge des suspects identifiés (TOP 5 des figures criminelles)

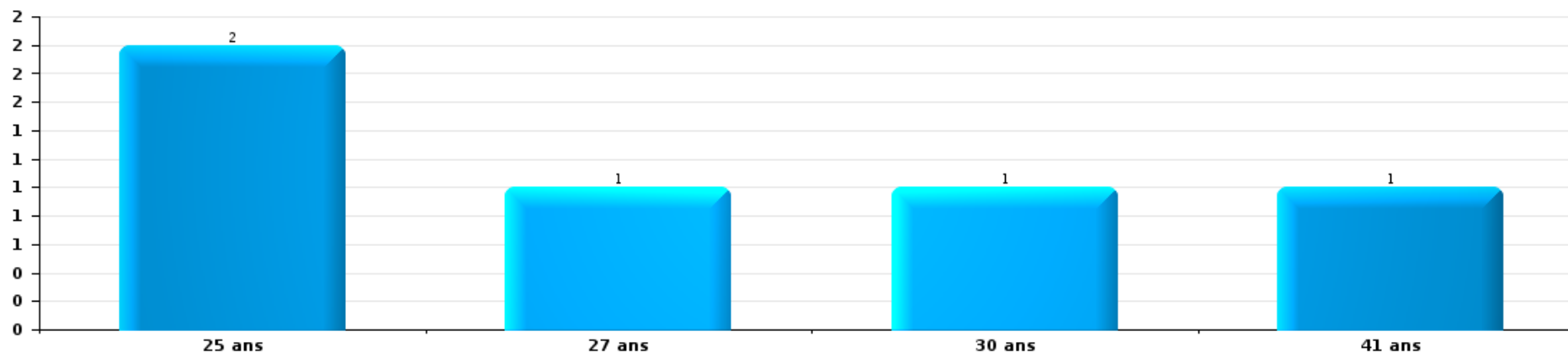
1) Lorsqu'un même suspect a commis plusieurs faits durant la période considérée, il est aussi comptabilisé plusieurs fois, qu'il ait le même âge ou non - 2) Les suspects au-dessous de 14 ans et à partir de 90 ans ne sont pas repris dans le tableau (voir également la note méthodologique)

### PZ ERPE-MERE/LEDE

2025

### Cambriolage dans bâtiment (total)

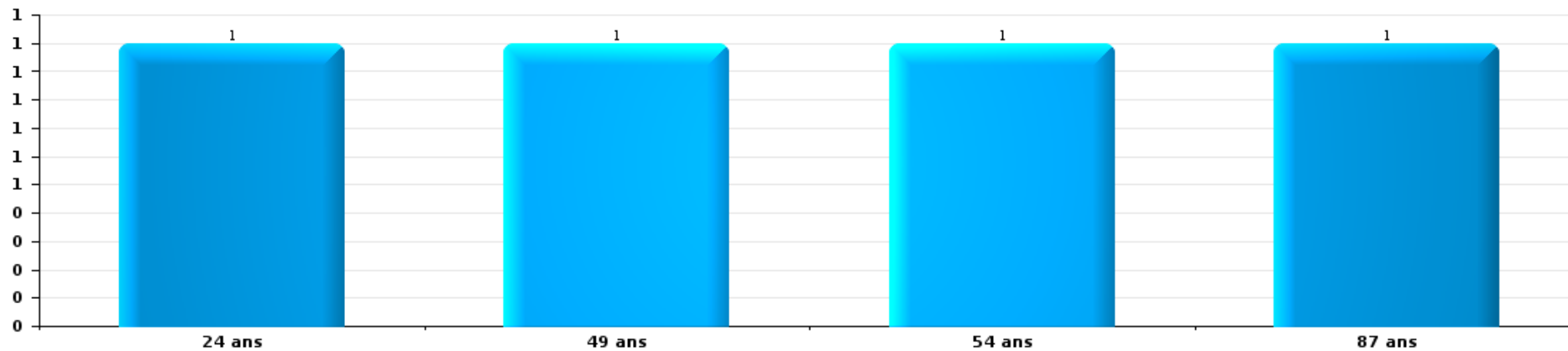
Nombre de suspects-fait par âge (chronologique)





Dégradation de voiture

Nombre de suspects-fait par âge (chronologique)



# ***STATISTIQUES POLICIERES DE CRIMINALITE***

---

*LIEU DE PERPETRATION: ZONE DE POLICE*

**PZ ERPE-MERE/LEDE**

***ANNEXE I: DETAIL PAR CATEGORIE DE DELIT  
CODE PENAL***



**PZ ERPE-MERE/LEDE**

**Infraction Code pénal**

**Infr. contre l'intégrité physique**

			2000	2015	2016	2017	2018	2019	2020	2021	2022	2023	2024	2025
Assassinat	Infanticide (assassinat)	Tent.				1								
	Suite à incendie volontaire / explosion	Acc.	1											
	Autres	Acc.	1						1					
		<b>Sous-total</b>	<b>2</b>			<b>1</b>			<b>1</b>					
Meurtre	Parricide (meurtre)	Tent.					1							
	Non spécifié	Acc.	1											
	Autres	Acc.						1						
		Tent.			2	2	2	1			1	1	3	1
		<b>Sous-total</b>	<b>1</b>	<b>2</b>	<b>2</b>	<b>2</b>	<b>2</b>	<b>1</b>		<b>1</b>	<b>1</b>	<b>3</b>	<b>1</b>	<b>1</b>
Torture et maltraitance	Torture	Acc.			1									
	Traitement inhumain	Acc.		1										2
	Traitement dégradant	Acc.				1								1
		<b>Sous-total</b>		<b>1</b>	<b>1</b>	<b>1</b>								<b>3</b>
Coups et/ou blessures vol. en sphère familiale	Entre partenaires ou ex-partenaires	Acc.	17	54	47	42	56	66	58	104	100	89	69	30
	Lors d'un différend familial en général	Acc.	28											
	Par les parents envers un mineur	Acc.	2	3	4	3	5	7	3	4	7	4	4	7
	Envers les parents	Acc.	2	6	8	3	5	6	6	11	4	5	16	2
	Envers d'autres ascendants directs ou collatéraux	Acc.		5	4	2	3	4	3	12	9	5	6	
		<b>Sous-total</b>	<b>49</b>	<b>68</b>	<b>63</b>	<b>50</b>	<b>69</b>	<b>83</b>	<b>70</b>	<b>131</b>	<b>120</b>	<b>103</b>	<b>95</b>	<b>39</b>



Infr. contre l'intégrité physique

			2000	2015	2016	2017	2018	2019	2020	2021	2022	2023	2024	2025
Coups et/ou blessures vol. hors sphère familiale	Bagarres (=coups réciproques)	Acc.	10	17	16	10	17	21	15	10	22	18	17	10
	Coups envers fonctionnaire de police	Acc.		2	2		1	1	1	1	1	2		
	Envers un mineur par une pers. ayant autorité	Acc.	1	4	2	5	1	4	2	1	2		1	1
	Envers un mineur qualité de l'auteur inconnue	Acc.	2	3	2	3	3	3	2		3	4	4	5
	Envers pers. vulnérable par pers. ayant autorité	Acc.			1							1		
	Envers pers. vulnérable (qualité auteur inconnue)	Acc.					4	1		1				
	Envers un mineur par cohabitant sans rel. Autorité	Acc.								1				
	Envers un arbitre de manifestation sportive	Acc.					1							1
	Coups envers personnel transport public	Acc.			1		2		1		1	1		
	Coups envers personnel autre service public	Acc.		1									1	1
	Coups envers profession médicale	Acc.		1	1	1	2	1						
	Coups envers personnel institut d'enseignement	Acc.											1	
	Non spécifié	Acc.	34	44	56	61	43	41	40	42	49	49	62	18
		Tent.	1						1	1				
	Sous-total		48	72	81	80	74	73	62	56	79	76	85	36
Abstention coupable	Acc.	2	1						2	1	1			1
	Sous-total		2	1					2	1	1			1
Autres infr. volontaires. c/ l'intégrité phys.	Privation de soins à enfant ou personne vulnérable	Acc.										2		
	Délaissement d'enfant ou personne vulnérable	Acc.					1							
	Abandon d'enfant dans le besoin	Acc.		1					1			1	1	
	Administration substances nuisibles	Acc.	1			1			2			1	2	
		Tent.										1		
	Empoisonnement de denrées	Acc.							1					
	Entrave méchante à la circulation	Acc.	1	3	3	1	2	1	3		3	5	2	2
Voies de faits et violences légères	Acc.	12	1		2	2			1				1	
	Sous-total		14	5	3	4	5	1	7	1	3	10	6	2
Infr. involontaires contre l'intégrité physique	Homicides involontaires	Acc.	2											
	Coups et/ou blessures involontaires	Acc.	4		3	2		1	2		1	1		2
	Morsure de chien	Acc.		2	7	3	9	3	3	1	1	3	3	3
	Non spécifié	Acc.	2						1					
	Sous-total		8	2	10	5	9	4	6	1	2	4	3	5
	Total		124	151	160	143	159	162	148	191	206	196	190	87



Infr. contre la liberté individuelle

			2000	2015	2016	2017	2018	2019	2020	2021	2022	2023	2024	2025	
Prise d'otages	Acc.			1											
	Tent.							1							
	Sous-total			1				1							
Enlèvement de mineur ou personne vulnérable	Enlèvement parental	Acc.					1				2				
		Tent.											1		
	Autre enlèvement	Acc.													1
		Tent.							1						
	Sous-total						1	1			2		1	1	
Détenion par un particulier	Acc.		1	1			2	1		1		2	1	3	
	Sous-total		1	1			2	1		1		2	1	3	
<b>Total</b>			<b>1</b>	<b>2</b>			<b>3</b>	<b>3</b>		<b>1</b>	<b>2</b>	<b>2</b>	<b>2</b>	<b>4</b>	



Infr. contre les mœurs

			2000	2015	2016	2017	2018	2019	2020	2021	2022	2023	2024	2025
Viol n'ayant pas causé la mort	Victime < 10a	Acc.	1	2	1	2	2	3		2				
	Victime 10a - 14a	Acc.			1	2		1		2				
	Victime 14a - 16a	Acc.	1	1	1						1			
	Victime 16a - 18a	Acc.		1		1		1		2				
	Victime majeure	Acc. Tent.	1	3 1	1	2	5 1	7		5	2			
	Sous-total		3	8	4	8	8	12		11	3			
Viol n'ayant pas causé la mort (nvCPS)	Victime < 16a	Acc.								1		4	4	2
	Victime 16a - 18a	Acc.										3	1	
	Victime majeure	Acc. Tent.								2	2			4
	Sous-total									1	3	9	5	7
Attentat à la pudeur avec violence / menace	Victime < 16a	Acc.	2	1	2		1		1	1				
	Victime 16a - 18a	Acc. Tent.		1					1					
	Victime majeure	Acc.	1	2	2		2	5	2	2				
	Sous-total		3	4	4	1	3	5	4	3				
Attentat à la pudeur sans violence / menace	Victime < 16a	Acc. Tent.	1 1	5	3	6	3	9	3	2	2			
	Victime 16a - 18a	Acc.						1	2	1	1			
	Victime âge inconnu	Acc. Tent.		1		2	3	1		3	2			
	Sous-total		2	6	3	9	8	12	5	6	5			
Attentat à la pudeur non spécifié	Acc.				1									
	Sous-total				1									
Atteinte intégrité sexuelle sans mort (nvCPS)	Victime < 16a	Acc.									7	4	5	2
	Victime 16a - 18a	Acc.											1	
	Victime majeure	Acc. Tent.								2	2	6		3
	Sous-total									9	7	12		5
Pornographie infantile	Détention	Acc.			2	2	3	4	3					
	Distribution	Acc.		1	1	4	3	5	7	7				
	Sous-total			1	3	6	6	9	10	7				

FPF/DGR/DR/BIPOLE - Statistiques policières de criminalité (date de clôture: 31/10/2025)  
 Les données pour les années 2001 jusqu'à 2014 ne sont plus publiées mais restent disponibles sur demande auprès du service BIPOLE.  
 Les données pour 2025 ne concernent que le 1er semestre.



**Infr. contre les mœurs**

			2000	2015	2016	2017	2018	2019	2020	2021	2022	2023	2024	2025
Pornographie	Acc.					1		1			1			
	Sous-total				1	1		1		1				
Incitation à la débauche	Victime mineure	Acc.	1		4	4		3	1	3	1			
	Victime majeure	Acc.				2								
	Age victime inconnu	Acc.						1						
	Publicité par ICT pour débauche	Acc.				1								
	Non spécifié	Acc.	27											
	Sous-total		28	4	7			4	1	3	1			
Exploitation de la débauche d'autrui	Victime mineure	Acc.						1						
	Age victime non spécifié	Acc.	1											
	Age victime inconnu	Acc.	1											
	Sous-total		2					1						
Outrage public aux bonnes mœurs	Actions (exhibitionnisme, etc.)	Acc.	4	1	1				3	2	2			
	Ecrits, images, objets	Acc.	2		2	1	2	5	1	1	1			
	Exhibitionnisme (nvCPS)	Tent.						1	1					
	Contenu pornographique extrême ou violent (nvCPS)	Acc.									1	9	10	
	Sous-total		6	1	3	1	2	6	5	3	4	10	10	
Voyeurisme	Observation/enregistrement de nudité ou intimité	Acc.	3			1		2	1	1				
		Tent.						1						
	Diffusion enregistrement nudité ou intimité	Acc.				4	3	2	1	2				
		Tent.					8			1				
	Non spécifié	Acc.				1								
	Sous-total		3		1	5	14	3	2	3				
Voyeurisme direct (nvCPS)	Victime majeure	Acc.												1
	Sous-total													1
Voyeurisme via moyen technique ou autre (nvCPS)	Victime < 16a	Acc.										1		1
	Victime majeure	Acc.									2			1
	Sous-total										2	1		2
Diffusion de contenu à caractère sexuel (nvCPS)	Victime < 16a	Acc.										1		
	Victime majeure	Acc.										1		
	Sous-total											2		



Infr. contre les mœurs

			2000	2015	2016	2017	2018	2019	2020	2021	2022	2023	2024	2025
Diffusion contenu sex. but méchant/lucrat. (nvCPS)	Victime < 16a	Acc.										1		
		Tent.										1		
	Victime 16a - 18a	Acc.										1		
	Victime majeure	Acc.									3	1	1	
		Sous-total									3	4	1	
Grooming (contact par ICT avec mineur < 16 ans)		Acc.			1	2	2	1	1		1			
		Sous-total			1	2	2	1	1		1			
Grooming offline - sans ICT (nvCPS)	Victime < 16a	Acc.										1		
	Victime 16a - 18a	Acc.									1			
		Sous-total									1	1		
Grooming online - avec ICT (nvCPS)	Victime < 16a	Acc.										3	2	
	Victime 16a - 18a	Acc.											1	
		Sous-total										3	3	
Images d'abus sexuels de mineurs (nvCPS)	Production/diffusion images abus sexuels (nvCPS)	Acc.									2	6	4	2
		Acc.										1	1	
	Détention/acquisition images abus sexuels (nvCPS)	Tent.										1		
		Sous-total									2	8	5	2
Abus de la prostitution - personne majeure (nvCPS)		Acc.											1	
		Sous-total											1	
		Total	47	20	22	37	34	65	29	36	38	45	37	17



**Infr. contre autres valeurs morales et sentiments**

			2000	2015	2016	2017	2018	2019	2020	2021	2022	2023	2024	2025
Harcèlement	Harcèlement par téléphone (OLD)	Acc.	17											
		Acc.	9	60	69	74	88	77	78	77	78	98	115	39
	Sous-total	26	60	69	74	88	77	78	77	78	98	115	39	
Violation de sépulture		Acc.	1	1	1			2	3	6	3		2	
		Sous-total	1	1	1			2	3	6	3		2	
Violation du secret professionnel		Acc.	1	1		1	1	1		1		1		
		Sous-total	1	1		1	1	1		1		1		
Atteinte à l'honneur	Calomnie et diffamation	Acc.	5	19	17	16	23	28	25	21	31	29	31	15
	Déclaration calomnieuse	Acc.			2	3	2	1	1		1	1	4	
		Tent.										1		
	Imputation calomnieuse	Acc.	1	3		3	2	3	3	1	4		5	3
	Divulgateion méchante	Acc.						2						1
	Injures (Délit)	Acc.	16	10	5	12	5	8		3	4	5	4	1
	Non spécifié	Acc.			1								1	
		Sous-total	22	32	25	34	32	42	29	25	40	36	45	20
Vie privée	Intrusion de nuit	Acc.				1								
	Violation de domicile par un particulier	Acc.	7	9	3	10	5	4	2	4	4	7	6	3
		Tent.									1			
	Violation du secret des lettres	Acc.		1		1	1							
		Sous-total	7	10	3	12	6	4	2	4	5	7	6	3
Tapage nocturne		Acc.	31	13	9	8	17	14	13	3	5	4	3	4
		Sous-total	31	13	9	8	17	14	13	3	5	4	3	4
Violation de communication par particulier		Acc.									1		1	
		Sous-total									1		1	
Abus faiblesses de personnes		Acc.											1	
		Sous-total											1	
Vie privée moeurs: publication identité victime		Acc.										2		
		Sous-total										2		
Cyberlokkking (leurre de mineur par ICT)		Acc.							2	2	1			
		Sous-total							2	2	1			
Occupation bien d'autrui (squatter)	Pénétrer / occuper / séjourner (bien non habité)	Acc.							1		3	1		
		Sous-total							1		3	1		



Infr. contre autres valeurs morales et sentiments

		2000	2015	2016	2017	2018	2019	2020	2021	2022	2023	2024	2025
	Total	88	117	107	129	144	140	128	118	136	149	173	66



Infr. relative au statut juridique de l'enfant

			2000	2015	2016	2017	2018	2019	2020	2021	2022	2023	2024	2025
Non-représentation d'enfants	Par les parents	Acc.	4	1				2				2		
	Par une personne qui en a la charge	Acc.				1								
		Sous-total	4	1		1		2				2		
Non spécifié		Acc.									1			
		Sous-total									1			
Total			4	1		1		2			1	2		



Vol et extorsion

			2000	2015	2016	2017	2018	2019	2020	2021	2022	2023	2024	2025	
Vol avec circ. aggr.	Avec violence	Acc.	5	2	6		4	3	3	1	2	3	5		
		Tent.	3	1	1	1	1							1	2
	Sans violence	Acc.	85	161	133	129	85	119	71	87	84	103	82		40
		Tent.	53	105	85	70	58	39	40	46	53	33	35		23
	Sous-total			146	269	225	200	147	162	114	134	139	139	123	65
Vol sans circ. aggr.	Avec violence	Acc.	4		3	1	1	1	6	2			2		
		Tent.	1					3	1	2				2	
	Sans violence, Vol à la tire	Acc.	8	11	5	2	6	4	2	5	1	7	8		1
		Acc.			1					1				1	1
	Sans violence, Vol d'usage	Acc.	6	4	7	14	8	6	11	6	10	7	8		6
	Sans violence	Acc.	359	256	226	217	200	233	161	221	225	184	219		94
		Tent.	2	10	11	8	5	6	10	8	4	8	10		4
Sous-total			380	281	253	242	220	253	191	245	240	208	248	109	
Vol non spécifié	Acc.		87		1	2		2		1					
		Tent.	43												
	Sous-total			130		1	2		2		1			2	
Extorsion	Acc.		1	3	3	4	2	7	5	6	4	11	7	7	
		Tent.			2	1	1	17	4	5	9	7	2	2	
	Sous-total			1	3	5	5	3	24	9	11	13	18	9	
Total			657	553	484	449	370	441	314	391	392	365	380	185	



**Fraude**

			2000	2015	2016	2017	2018	2019	2020	2021	2022	2023	2024	2025
Blanchiment d'argent	Acc.					1		2	4	8	6	15	11	3
	Tent.								1					
	Sous-total				1		2	5	8	6	15	11	3	
Recel	Recel simple	Acc.	1				1	1	3	2		1		1
	Recel qualifié	Acc.	3			1					1			
	Non spécifié	Acc.					1							
	Sous-total		4		1	2	2	3	2	2	1	1		1
Grivèlerie	Carburant / lubrifiant	Acc.	3		1									
	Boissons et aliments	Acc.				1	1						1	
	Voiture de location	Acc.		3	2		1		3				1	
	Logements	Acc.			1									
Sous-total		3	3	4		2	1	3				1	1	
Corruption privée	Tent.									1				
	Sous-total									1				
Détournement et destruction frauduleuse	Cel frauduleux	Acc.	318	6	5	4	7	2	7	4	7	4	9	4
	D'argent, de papiers, etc.	Acc.		1					2	1				
	D'objets saisis	Acc.	1			1	2			2	1			
	De biens mobiliers des époux	Acc.	1											
	D'héritage	Acc.						1						
	Non spécifié	Acc.	3		2	1		1						
Sous-total		323	7	7	6	9	4	9	7	8	4	9	4	
Escoquerie	Fraude par internet	Acc.		38	32	39	43	76	188	131	105	100	118	66
	Fraude par internet	Tent.		19	13	9	13	12	17	7	6	5	3	7
	Escoquerie sans internet	Acc.	1	22	26	22	13	9	8	18	16	18	27	12
	Escoquerie sans internet	Tent.		12	3	3	3	4	3	3	2	2	3	1
	Non spécifié	Acc.	24											
	Non spécifié	Tent.	4											
Sous-total		29	91	74	73	72	101	216	159	129	125	151	86	
Tromperie	Marchandises vendues / travail fourni	Acc.			1	1								
	Non spécifié	Acc.	1											
	Sous-total		1	1	1									

FPF/DGR/DR/BIPOL - Statistiques policières de criminalité (date de clôture: 31/10/2025)  
 Les données pour les années 2001 jusqu'à 2014 ne sont plus publiées mais restent disponibles sur demande auprès du service BIPOL.  
 Les données pour 2025 ne concernent que le 1er semestre.



**Fraude**

			2000	2015	2016	2017	2018	2019	2020	2021	2022	2023	2024	2025
Abus de confiance et infr. apparentées	Abus de confiance	Acc.	14	15	17	31	21	18	15	21	24	21	20	10
	Abus des faiblesses	Acc.	5			2	1		5	1	2	2	2	1
		Sous-total	19	15	17	33	22	18	20	22	26	23	22	11
Abus de biens sociaux	Par des sociétés	Acc.						1						
		Sous-total					1							
Infr. liées à l'insolvabilité	Par le débiteur	Acc.							1	1				
	Non spécifié	Acc.		8	2	2	1						3	
		Sous-total		8	2	2	1		1	1			3	
Insolvabilité frauduleuse		Acc.				1			2					
		Sous-total				1		2						
Chèques sans provision		Acc.	4											
		Sous-total	4											
		Total	383	124	105	117	109	129	259	200	170	169	197	105



Dégradation de la propriété

			2000	2015	2016	2017	2018	2019	2020	2021	2022	2023	2024	2025
Incendie volontaire	Dans lieu habité (de jour)	Acc.				1					2			2
		Tent.										1		
	Dans lieu habité (de nuit)	Acc.					1	1						1
		Tent.		1										
	Dans un autre lieu (de jour)	Acc.	1	4		1	5		2	2	4		4	1
	Dans un autre lieu (de nuit)	Acc.		2	2	2			2	1	1	3		
		Tent.				1								
Dans un autre lieu (moment indéterminé)	Acc.													
	Tent.				1									1
Non spécifié	Acc.										1			
	Sous-total		1	7	2	6	6	1	4	3	8	4	4	5
Destruction par explosion volontaire	Dans un autre lieu (de jour)	Acc.	2											
	Sous-total		2											
Incendie involontaire		Acc.	38	21	22	32	27	13	5	3	11	5	2	
		Tent.	1											
		Sous-total	39	21	22	32	27	13	5	3	11	5	2	
Destruction, dénaturation, dégradation	Avec circ. aggr.	Acc.	8	1	1	2		2		3	2	1	1	
	Destruction de biens agricoles	Acc.	2	2	1	2			1			1		
	Non spécifié	Acc.	4											
		Sous-total	14	3	2	4		2	1	3	2	2	1	
Vandalisme	Sur véhicules	Acc.	46	115	74	97	83	74	80	62	61	91	85	41
	Sur autres biens mobiliers	Acc.	114	10	11	20	20	15	9	12	17	18	19	3
	Graffitis	Acc.		2	1	3	8	4	1	3	4	2	3	2
	Autres détériorations sur biens immobiliers	Acc.	27	76	56	63	54	62	64	49	75	39	56	34
	Dégradation de clôture	Acc.	2	8	4	3	2	7	3	2	4	3	1	
		Sous-total	189	211	146	186	167	162	157	128	161	153	164	80
	Total	245	242	172	228	200	178	167	137	182	164	171	85	



Infr. contre la Sécurité de l'Etat

		2000	2015	2016	2017	2018	2019	2020	2021	2022	2023	2024	2025
Sûreté intérieure de l'Etat	Acc.											1	
	Sous-total											1	
	Total											1	



Infr. contre la sécurité publique

			2000	2015	2016	2017	2018	2019	2020	2021	2022	2023	2024	2025
Organisation criminelle	Acc.			2	2				1		2	2		
	Sous-total			2	2				1		2	2		
Association de malfaiteurs	Acc.			2				1		1		2		
	Sous-total			2				1		1		2		
Evasion de prisonniers	Evasion simple	Acc.		1	2						1		2	
	Non-entrée de congé	Acc.									1			
	Non-respect surveillance électronique	Acc.		5	7	5	2	1	2	6	4	5	1	
	Non spécifié	Acc.											1	
	Sous-total			6	9	5	2	1	2	6	6	5	4	
Recel	Recel de criminel	Acc.	1						1					
	Recel de cadavre	Acc.	1											
	Sous-total		2						1					
Menaces	Menace d'attentat	Acc.		1	1	1			2	3	1			
	Verbales	Acc.	78	37	41	23	48	31	18	24	27	30	33	15
	Ecrites	Acc.	10	8	5	15	17	18	17	20	22	16	19	8
		Tent.										1		
	Par gestes, emblèmes	Acc.	7	20	22	24	25	19	19	22	22	13	20	9
	Alerte à la bombe	Acc.	1		1	2			1			1		
	Non spécifié	Acc.	4			1					1			
	Sous-total		100	66	70	66	90	68	57	69	73	61	72	32
	Total		102	76	81	71	92	70	61	76	81	70	76	32

FPF/DGR/DR/BIPOL - Statistiques policières de criminalité (date de clôture: 31/10/2025)  
 Les données pour les années 2001 jusqu'à 2014 ne sont plus publiées mais restent disponibles sur demande auprès du service BIPOL.  
 Les données pour 2025 ne concernent que le 1er semestre.



Infr. contre l'autorité publique

			2000	2015	2016	2017	2018	2019	2020	2021	2022	2023	2024	2025
Violence c/ personnes investies autorité publique	Acc.					3	2	3	1	1				
	Sous-total				3	2	3	1	1					
Rébellion	Rébellion armée	Acc.		1	2	1		2	3	2	2	2	1	
	Rébellion non armée	Acc.	3	11	7	11	7	10	6	4	6	10	4	1
	Non spécifié	Acc.	3											
	Sous-total		6	12	9	12	7	12	9	6	8	12	5	1
Outrages	Acc.		5	3	5	5	4	1	1	2				4
	Sous-total		5	3	5	5	4	1	1	2				4
Autres infractions	Bris de scellés	Acc.							1		1			
	Sous-total								1		1			
<b>Total</b>			<b>11</b>	<b>15</b>	<b>14</b>	<b>20</b>	<b>13</b>	<b>16</b>	<b>12</b>	<b>9</b>	<b>9</b>	<b>12</b>	<b>5</b>	<b>5</b>



Infr. contre la foi publique

			2000	2015	2016	2017	2018	2019	2020	2021	2022	2023	2024	2025
Faux en écritures	Faux en écritures	Acc.	13	11	18	10	6	8	13	9	10	9	10	2
		Tent.	2	1										
	Usage de faux en écrit. et écrit. falsifiées	Acc.	6		4	3		1	4	3	2	2	1	1
		Sous-total	21	12	22	13	6	9	17	12	12	11	11	3
Usurpation	Immixtion dans fonctions publiques	Acc.	1		1									
	De fonctions	Acc.	2	2	2	1	1				2	1	1	
	De titres	Acc.							1			1		
	De nom	Acc.		6	9	11	7	9	10	7	17	13	20	9
		Tent.							1					
	Non spécifié	Acc.	1	1										
	Sous-total	4	9	12	12	8	9	12	7	19	15	21	9	
Contrefaçon / falsification	Contrefaçon	Acc.	1	2		1	1	1	1	1	1	2	2	
	Falsification	Acc.		1	1		1					1	2	
	Non spécifié	Acc.	3											
		Sous-total	4	3	1	1	2	1	1	1	1	3	4	
Fausses monnaies	Emission	Acc.	3	5	1							1		
		Tent.							1					
	Non spécifié	Acc.	7											
	Autres	Acc.				2	1							
	Sous-total	10	5	1		2	1	1				1		
Faux en justice	Fausses déclarations	Acc.									1	2		
		Sous-total									1	2		
		Total	39	29	36	26	18	20	31	20	33	32	36	12

FPF/DGR/DRI/BIPOL - Statistiques policières de criminalité (date de clôture: 31/10/2025)  
 Les données pour les années 2001 jusqu'à 2014 ne sont plus publiées mais restent disponibles sur demande auprès du service BIPOL.  
 Les données pour 2025 ne concernent que le 1er semestre.



**PZ ERPE-MERE/LEDE**

**Infraction Code pénal**

**Infr. contre la famille**

		2000	2015	2016	2017	2018	2019	2020	2021	2022	2023	2024	2025
Abandon de famille	Acc.					1						1	
	Sous-total					1						1	
Refus du droit aux relations personnelles	Acc.	55	40	20	39	35	70	60	103	57	23	23	16
	Sous-total	55	40	20	39	35	70	60	103	57	23	23	16
Non-acquittement pension alimentaire	Acc.	20	10	2	1	2	4	5	4	4	3	5	3
	Sous-total	20	10	2	1	2	4	5	4	4	3	5	3
Non spécifié	Acc.	2											
	Sous-total	2											
<b>Total</b>		<b>77</b>	<b>50</b>	<b>22</b>	<b>40</b>	<b>38</b>	<b>74</b>	<b>65</b>	<b>107</b>	<b>61</b>	<b>26</b>	<b>29</b>	<b>19</b>

**Criminalité informatique**

		2000	2015	2016	2017	2018	2019	2020	2021	2022	2023	2024	2025
Hacking	Acc.		3	8	10	8	23	13	15	11	26	42	10
	Tent.			1			1				3		
	Sous-total		3	9	10	8	24	13	15	11	29	42	10
Faux en informatique	Acc.		1		3	4	4	14	12	21	20	24	8
	Sous-total		1		3	4	4	14	12	21	20	24	8
Fraude informatique	Acc.		12	29	29	27	65	145	173	132	114	121	86
	Tent.		1	2	1	4	13	7	5	3	6	1	1
	Sous-total		13	31	30	31	78	152	178	135	120	122	87
Sabotage	Acc.		1						1	2			1
	Sous-total		1						1	2			1
<b>Total</b>			<b>18</b>	<b>40</b>	<b>43</b>	<b>43</b>	<b>106</b>	<b>179</b>	<b>206</b>	<b>169</b>	<b>169</b>	<b>188</b>	<b>106</b>



Exercice illégal de l'autorité publique

		2000	2015	2016	2017	2018	2019	2020	2021	2022	2023	2024	2025
Corruption publique	Acc.									1			
	Sous-total									1			
Détention par fonctionnaire public	Acc.		1										
	Sous-total		1										
Actes arbitraires	Acc.		1					1	1	1			
	Sous-total		1					1	1	1			
Négligence du dépositaire	Acc.												1
	Sous-total												1
Total			2					1	1	2			1

Marchand de sommeil

		2000	2015	2016	2017	2018	2019	2020	2021	2022	2023	2024	2025
Avec circ. aggr.	Acc.								1		1		
	Sous-total								1		1		
Total									1		1		

Traite des êtres humains

		2000	2015	2016	2017	2018	2019	2020	2021	2022	2023	2024	2025
Exploitation sexuelle	Acc.				1								
	Sous-total				1								
Exploitation économique	Acc.							1					
	Sous-total							1					
Total					1			1					

Autres infractions Code pénal

		2000	2015	2016	2017	2018	2019	2020	2021	2022	2023	2024	2025
	Acc.					2	1					1	
	Sous-total					2	1					1	
Total						2	1					1	



**Contravention Code pénal**

		2000	2015	2016	2017	2018	2019	2020	2021	2022	2023	2024	2025
<b>Injures (Contravention)</b>	<b>Acc.</b>	12											
	<b>Sous-total</b>	12											
<b>Destruction d'animaux (Contravention)</b>	<b>Acc.</b>	6											
	<b>Sous-total</b>	6											
<b>Divagation d'animaux</b>	<b>Acc.</b>	2											
	<b>Sous-total</b>	2											
<b>Autres contraventions CP</b>	<b>Acc.</b>	15	17	6	10	11	4	4		3			
	<b>Sous-total</b>	15	17	6	10	11	4	4		3			
	<b>Total</b>	35	17	6	10	11	4	4		3			

# ***STATISTIQUES POLICIERES DE CRIMINALITE***

---

*LIEU DE PERPETRATION: ZONE DE POLICE*

**PZ ERPE-MERE/LEDE**

***ANNEXE II: DETAIL PAR CATEGORIE DE DELIT  
LOIS SPECIALES***



**PZ ERPE-MERE/LEDE**

**Infraction Lois spéciales**

<b>Drogues</b>			2000	2015	2016	2017	2018	2019	2020	2021	2022	2023	2024	2025
<b>Détention</b>		Acc.	10	30	57	49	53	66	64	39	42	47	37	15
		Sous-total	10	30	57	49	53	66	64	39	42	47	37	15
<b>Usage</b>	Usage en groupe	Acc.	16											
	Usage individuel	Acc.	19											
	Faciliter l'usage	Acc.	1		1	1							1	
	Incitation à l'usage	Acc.												2
	Désordre, scandale ou danger dans un espace public	Acc.			1	3	2	3		1	2			
		Sous-total	36		2	4	2	3		1	2		3	
<b>Importation et exportation</b>		Acc.	4		2	1		2	2					
		Sous-total	4		2	1		2	2					
<b>Fabrication</b>		Acc.		8	3	4	3	8	6	1	4	3	2	
		Sous-total		8	3	4	3	8	6	1	4	3	2	
<b>Commerce</b>		Acc.	7	5	13	11	13	23	22	13	20	17	12	3
		Sous-total	7	5	13	11	13	23	22	13	20	17	12	3
<b>Protoxyde d'azote (gaz hilarant)</b>		Acc.											1	
		Sous-total											1	
<b>Autres</b>		Acc.	2			2		2		1	1		2	
		Sous-total	2			2		2		1	1		2	
<b>Total</b>			<b>59</b>	<b>43</b>	<b>77</b>	<b>71</b>	<b>71</b>	<b>104</b>	<b>94</b>	<b>55</b>	<b>69</b>	<b>67</b>	<b>57</b>	<b>18</b>

FPF/DGR/DRI/BIPOL - Statistiques policières de criminalité (date de clôture: 31/10/2025)  
 Les données pour les années 2001 jusqu'à 2014 ne sont plus publiées mais restent disponibles sur demande auprès du service BIPOL.  
 Les données pour 2025 ne concernent que le 1er semestre.



Législation sur les étrangers			2000	2015	2016	2017	2018	2019	2020	2021	2022	2023	2024	2025
Transmigration illégale	Mariages simulés/blancs sans récompense/contrainte	Acc.		1	7	2	3	4	4	5	4	8	4	
	Cohab. légale de complais. sans récompense/contr.	Acc.			2	2	2	1	1	4	1	2	1	1
	Accès au territoire	Acc.	13	6	5	16	3	1		9	10	6	2	1
	Séjour	Acc.	5	13	14	4	7	19	11	10	22	16	12	5
	Inscription au registre des étrangers	Acc.			1	2	2	17	21	10	20	21	39	20
	Reconnaissance fraudul. sans récompense/contrainte	Acc.											1	
	Sous-total		18	20	29	26	17	42	37	38	57	53	59	27
Trafic d'êtres humains		Acc.					2				2			
	Sous-total						2				2			
Traite d'êtres humains		Acc.	1											
	Sous-total		1											
Aide au séjour illégal		Acc.		3										
	Sous-total			3										
Non spécifié		Acc.	2	1										
	Sous-total		2	1										
	Total		21	24	29	26	19	42	37	38	59	53	59	27



Environnement			2000	2015	2016	2017	2018	2019	2020	2021	2022	2023	2024	2025
Déchets	Déchets par professionnel	Acc.		6	4	2	5	3	6	1	3	4		
	Déchets par particulier	Acc.	1	75	51	38	32	28	21	19	20	25	23	8
	Déchets par personne indéterminée	Acc.	36											
	Déchets: permis/autorisation	Acc.		1				1						
	Non spécifié	Acc.	2											
	<b>Sous-total</b>		<b>39</b>	<b>82</b>	<b>55</b>	<b>40</b>	<b>37</b>	<b>32</b>	<b>27</b>	<b>20</b>	<b>23</b>	<b>29</b>	<b>23</b>	<b>8</b>
Feux d'artifice		Acc.									2			
	<b>Sous-total</b>										<b>2</b>			
Autres que déchets	Urbanisme	Acc.	45	29	15	11	18	10	5	1	1		3	
	Permis d'environnement	Acc.		1	4	1			2					
	Bruit	Acc.	14	1	4		1			1	1			
	Pollution de l'eau	Acc.	2	1	1									
	Pollution de l'air	Acc.			2									
	Pollution du sol	Acc.		1	1	2	1			1	1			
	Autres nuisances en matière d'environnement	Acc.	8	5	3	1		1	3					1
	<b>Sous-total</b>		<b>69</b>	<b>38</b>	<b>30</b>	<b>15</b>	<b>20</b>	<b>11</b>	<b>10</b>	<b>3</b>	<b>3</b>		<b>4</b>	
Biodiversité / Faune et flore	Bien-être animal	Acc.	12	4	9	12	7	5	5	8	11	13	5	4
		Tent.								1				
	Protection de la nature	Acc.	29	1	1	1	1		1	1				
	Permis / autorisation animaux	Acc.		1										
	Destruction d'animaux	Acc.	1	5	1	3	3							
	Tent.								1					
	<b>Sous-total</b>		<b>42</b>	<b>11</b>	<b>11</b>	<b>16</b>	<b>11</b>	<b>5</b>	<b>7</b>	<b>10</b>	<b>11</b>	<b>13</b>	<b>5</b>	<b>4</b>
	<b>Total</b>		<b>150</b>	<b>131</b>	<b>96</b>	<b>71</b>	<b>68</b>	<b>48</b>	<b>44</b>	<b>33</b>	<b>39</b>	<b>42</b>	<b>32</b>	<b>12</b>



Armes et explosifs			2000	2015	2016	2017	2018	2019	2020	2021	2022	2023	2024	2025
Détention illégale	Arme à feu	Acc.		14	7	11	120	20	15	23	6	4	11	4
	Arme blanche ou non à feu	Acc.		7	2	6	10	9	9	2	5	9	3	5
	Munition	Acc.		2	1	2	14	3	4	4	2	4	2	2
	Pièces/accessoires	Acc.					1	1					1	
	Non spécifié	Acc.	5					1						
	Sous-total		5	23	10	19	145	34	28	29	13	17	17	11
Port / transport illégal	Arme à feu	Acc.			1	2	1		1	2			1	
	Arme blanche ou non à feu	Acc.		2	3	9	5	6	9	4	10	9	6	4
	Munition	Acc.				1								
	Non spécifié	Acc.	4											
	Sous-total		4	2	4	11	7	6	10	6	10	9	7	4
Commerce illégal	Arme à feu	Acc.		1					2					
		Sous-total		1					2					
Fabrication / réparation illégale	Arme blanche ou non à feu	Acc.				1								1
		Sous-total				1								1
Explosifs		Acc.							1	2		1		
		Sous-total							1	2		1		
Autre	Documents	Acc.											1	
	Numéro de série	Acc.							1					
	Stockage	Acc.						2					1	
	Non spécifié	Acc.	4											
	Sous-total		4					2	1				2	
	Total		13	26	14	31	152	42	42	37	23	27	26	16



Protection de la personne			2000	2015	2016	2017	2018	2019	2020	2021	2022	2023	2024	2025
Discrimination	Incitation à la discrimination	Acc.											1	1
	Racisme et xénophobie	Acc.	1		1	1	3	1	2	2	2	1		
	Fondée sur son orientation sexuelle (homophobie)	Acc.				1								
	Autre discrimination	Acc.		1							1			
	Sous-total		1	1	1	4	1	2	2	2	3	1	1	1
Droits d'auteur		Acc.	4							1				
	Sous-total		4							1				
Protection de la vie privée		Acc.	8		1	1	2	1	2					
	Sous-total		8		1	1	2	1	2					
Caméras de surveillance		Acc.					1	1						2
	Sous-total						1	1						2
Droit à l'image		Acc.				1		3	7	1	2	7	1	4
	Sous-total					1		3	7	1	2	7	1	4
Interdiction temporaire de résidence		Acc.									2			1
	Sous-total										2			1
Protection des données personnelles		Acc.								1		1	1	
	Sous-total									1		1	1	
Autres		Acc.	2								1			2
	Sous-total		2								1			2
	Total		15	1	2	3	7	6	11	5	8	9	8	5



**PZ ERPE-MERE/LEDE**

**Infraction Lois spéciales**

**Hormones et dopage**

		2000	2015	2016	2017	2018	2019	2020	2021	2022	2023	2024	2025
Détention	Acc.		3	1	2	2		1			1		1
	Sous-total		3	1	2	2		1			1		1
	Total		3	1	2	2		1			1		1

**Protection de la jeunesse**

		2000	2015	2016	2017	2018	2019	2020	2021	2022	2023	2024	2025
Législation sur l'obligation scolaire	Acc.	1							1			1	
	Sous-total	1							1			1	
Législation sur la protection de la jeunesse	Acc.	1	40	33	54	33	39	48	50	43	59	85	35
	Sous-total	1	40	33	54	33	39	48	50	43	59	85	35
	Total	2	40	33	54	33	39	48	51	43	59	86	35



**Code pénal social**

		2000	2015	2016	2017	2018	2019	2020	2021	2022	2023	2024	2025
Harcèlement au travail	Acc.						1			2			1
	Sous-total						1			2			1
Violence au travail	Acc.					1	1						
	Sous-total					1	1						
Travail illégal	Acc.	1	1				1						
	Sous-total	1	1				1						
Fraude sociale aux cotisations (travail au noir)	Acc.				2	1		2				2	
	Sous-total				2	1		2				2	
Documents sociaux	Acc.							1					
	Sous-total							1					
Relations collectives de travail	Acc.	1											
	Sous-total	1											
Infr. contre foi publique en droit pénal social	Acc.						2	2	1	1		3	
	Sous-total						2	2	1	1		3	
Escoquerie en droit pénal social	Acc.		3	5	3	5	4	3	3	11	9	8	1
	Sous-total		3	5	3	5	4	3	3	11	9	8	1
Autres	Acc.		1	1			1	2	2	5	11	9	1
	Sous-total		1	1			1	2	2	5	11	9	1
	Total	2	5	6	5	7	10	10	6	19	20	22	3

**Ivresse et alcool**

		2000	2015	2016	2017	2018	2019	2020	2021	2022	2023	2024	2025
Ivresse publique	Acc.	19	23	35	36	26	18	19	29	37	20	36	15
	Sous-total	19	23	35	36	26	18	19	29	37	20	36	15
	Total	19	23	35	36	26	18	19	29	37	20	36	15

**Registre de population**

		2000	2015	2016	2017	2018	2019	2020	2021	2022	2023	2024	2025
	Acc.	21	109	102	130	109	57	77	51	85	53	85	32
	Tent.		1										
	Sous-total	21	110	102	130	109	57	77	51	85	53	85	32
	Total	21	110	102	130	109	57	77	51	85	53	85	32



**Carte d'identité**

		2000	2015	2016	2017	2018	2019	2020	2021	2022	2023	2024	2025
<b>Pas en possession</b>	Acc.	1		1	3	1							
	Sous-total	1		1	3	1							
<b>Refus de présentation</b>	Acc.								1				
	Sous-total								1				
<b>Autres</b>	Acc.	1											
	Sous-total	1											
	<b>Total</b>	<b>2</b>		<b>1</b>	<b>3</b>	<b>1</b>			<b>1</b>				

**Santé publique**

		2000	2015	2016	2017	2018	2019	2020	2021	2022	2023	2024	2025
<b>Politique de la santé</b>	Acc.										1		
	Sous-total										1		
<b>Vaccination obligatoire</b>	Acc.		1										
	Sous-total		1										
<b>Législation médicaments</b>	Acc.											1	
	Sous-total											1	
<b>Denrées alimentaires</b>	Acc.							1	1	1			
	Sous-total							1	1	1			
<b>Refus ou négligence respect mesures</b>	Acc.							215	255				
	Sous-total							215	255				
<b>Autres</b>	Acc.	2			1			17	1	1	1		
	Sous-total	2			1			17	1	1	1		
	<b>Total</b>	<b>2</b>	<b>1</b>		<b>1</b>			<b>233</b>	<b>257</b>	<b>2</b>	<b>2</b>	<b>1</b>	



**Travail**

		2000	2015	2016	2017	2018	2019	2020	2021	2022	2023	2024	2025
Règlement général protection du travail	Acc.	3				1		1	2	1			
	Sous-total	3				1		1	2	1			
Commerce ambulant	Acc.	1	2	4	1	2							
	Tent.					1							
Sous-total		1	2	4	1	3							
Infractions mesure interdiction professionnelle	Acc.		1				1						
	Sous-total		1				1						
Fraude sociale aux cotisations (travail au noir)	Acc.						2					1	
	Sous-total						2					1	
Non spécifié	Acc.							1					
	Sous-total							1					
Autres	Acc.	1											
	Sous-total	1											
<b>Total</b>		<b>5</b>	<b>3</b>	<b>4</b>	<b>1</b>	<b>4</b>	<b>3</b>	<b>2</b>	<b>2</b>	<b>1</b>		<b>1</b>	

**Protection des revenus publics**

		2000	2015	2016	2017	2018	2019	2020	2021	2022	2023	2024	2025
Taxe de circulation / TMC	Acc.					1							
	Sous-total					1							
Fraude sociale aux allocations	Acc.							1					
	Sous-total							1					
Fraude fiscale - impôts sur le revenu	Acc.	1	1	1						1		1	
	Sous-total	1	1	1						1		1	
Non spécifié	Acc.						1						
	Sous-total						1						
<b>Total</b>		<b>1</b>	<b>1</b>	<b>1</b>		<b>1</b>	<b>1</b>	<b>1</b>		<b>1</b>		<b>1</b>	



**Législation économique**

		2000	2015	2016	2017	2018	2019	2020	2021	2022	2023	2024	2025
<b>Sociétés</b>	Acc.		3				7	2	4	1	8	10	5
	Sous-total		3				7	2	4	1	8	10	5
<b>Instruments financiers</b>	Acc.									1			
	Sous-total									1			
<b>Contrefaçon de droits de propriété intellectuelle</b>	Acc.										2	1	
	Sous-total										2	1	
<b>Autres</b>	Acc.	1											
	Sous-total	1											
	<b>Total</b>	<b>1</b>	<b>3</b>				<b>7</b>	<b>2</b>	<b>4</b>	<b>2</b>	<b>10</b>	<b>11</b>	<b>5</b>

**Pratiques commerciales**

		2000	2015	2016	2017	2018	2019	2020	2021	2022	2023	2024	2025
<b>Pratiques du marché et protection du consommateur</b>	Acc.	1		1									
	Sous-total	1		1									
<b>Registre de commerce</b>	Acc.						3	3	2	1	3	1	2
	Sous-total						3	3	2	1	3	1	2
<b>Autres</b>	Acc.			1	9	2	2		1				
	Sous-total			1	9	2	2		1				
	<b>Total</b>	<b>1</b>		<b>2</b>	<b>9</b>	<b>2</b>	<b>5</b>	<b>3</b>	<b>3</b>	<b>1</b>	<b>3</b>	<b>1</b>	<b>2</b>

**Code pénal militaire et milice**

		2000	2015	2016	2017	2018	2019	2020	2021	2022	2023	2024	2025
<b>Service militaire</b>	Acc.	1											
	Sous-total	1											
	<b>Total</b>	<b>1</b>											



**Autres lois spéciales**

		2000	2015	2016	2017	2018	2019	2020	2021	2022	2023	2024	2025
<b>Transport</b>	Acc.	3	1	1	9	1	3	1	1	1	1		
	Sous-total	3	1	1	9	1	3	1	1	1	1		
<b>Prévention: incendies, explosions, accidents</b>	Acc.	1											
	Sous-total	1											
<b>Infr. dans le secteur audiovisuel</b>	Acc.	1											
	Sous-total	1											
<b>Dégradation involontaire câbles télécommunication</b>	Acc.		8	11	9	4	3	4	6	5	12	10	4
	Sous-total		8	11	9	4	3	4	6	5	12	10	4
<b>Infractions Loi police chemins de fer</b>	Acc.		2	4		4	1	6	5	3	1	1	
	Sous-total		2	4		4	1	6	5	3	1	1	
<b>Protection (pièce de l') uniforme policier</b>	Acc.				1			1					
	Sous-total				1			1					
<b>Moyens de communications électroniques</b>	Acc.								1		1	1	
	Sous-total								1		1	1	
<b>Autres</b>	Acc.	7		1	1	1			1				
	Sous-total	7		1	1	1			1				
	<b>Total</b>	<b>12</b>	<b>11</b>	<b>17</b>	<b>20</b>	<b>10</b>	<b>7</b>	<b>12</b>	<b>14</b>	<b>9</b>	<b>15</b>	<b>12</b>	<b>4</b>

# ***STATISTIQUES POLICIERES DE CRIMINALITE***

---

***LIEU DE PERPETRATION: ZONE DE POLICE***

**PZ ERPE-MERE/LEDE**

***ANNEXE III: DETAIL  
FIGURES CRIMINELLES / PHENOMENES***



**PZ ERPE-MERE/LEDE**

**FC Vol moyen de transport**

		2000	2015	2016	2017	2018	2019	2020	2021	2022	2023	2024	2025
Vol de voiture	Acc.	21	11	5	6	3	8	3	8	5	1	2	3
	Tent.	2											1
	<b>Total</b>	<b>23</b>	<b>11</b>	<b>5</b>	<b>6</b>	<b>3</b>	<b>8</b>	<b>3</b>	<b>8</b>	<b>5</b>	<b>1</b>	<b>2</b>	<b>4</b>
Vol de moto	Acc.			1	2		1				1		
	Tent.												
	<b>Total</b>			<b>1</b>	<b>2</b>		<b>1</b>				<b>1</b>		
Carjacking	Acc.	1											
	Tent.	1											
	<b>Total</b>	<b>2</b>											
Homejacking	Acc.						1						
	Tent.												
	<b>Total</b>						<b>1</b>						
Vol dans les garages	Acc.	1	1		2				1				
	Tent.												
	<b>Total</b>	<b>1</b>	<b>1</b>		<b>2</b>				<b>1</b>				
Vol de vélomoteur	Acc.	26	7	11	5	1	5	5	5	4	1	6	1
	Tent.		1		1							1	
	<b>Total</b>	<b>26</b>	<b>8</b>	<b>11</b>	<b>6</b>	<b>1</b>	<b>5</b>	<b>5</b>	<b>5</b>	<b>4</b>	<b>1</b>	<b>7</b>	<b>1</b>
Vol de vélo	Acc.	116	75	57	68	52	39	39	59	58	56	54	19
	Tent.				2		3		1	1	4	1	
	<b>Total</b>	<b>116</b>	<b>75</b>	<b>57</b>	<b>70</b>	<b>52</b>	<b>42</b>	<b>39</b>	<b>60</b>	<b>59</b>	<b>60</b>	<b>55</b>	<b>19</b>



**FC Cambriolage**

		2000	2015	2016	2017	2018	2019	2020	2021	2022	2023	2024	2025
Cambriolage dans habitation	Acc.	69	74	82	60	54	50	41	45	46	53	43	23
	Tent.	73	63	55	39	49	23	28	32	34	18	25	13
<b>Total</b>		<b>142</b>	<b>137</b>	<b>137</b>	<b>99</b>	<b>103</b>	<b>73</b>	<b>69</b>	<b>77</b>	<b>80</b>	<b>71</b>	<b>68</b>	<b>36</b>
Cambriolage ds entreprise ou commerce	Acc.	29	11	9	11	12	11	5	5	6	11	8	5
	Tent.	12	20	7	6	3	7	4	3	6	4	4	3
<b>Total</b>		<b>41</b>	<b>31</b>	<b>16</b>	<b>17</b>	<b>15</b>	<b>18</b>	<b>9</b>	<b>8</b>	<b>12</b>	<b>15</b>	<b>12</b>	<b>8</b>
Cambriolage ds service public ou bâtiment administ	Acc.	8	5	2	5	2	6	4	6		4	6	
	Tent.	4	4	2	4		1					1	
<b>Total</b>		<b>12</b>	<b>9</b>	<b>4</b>	<b>9</b>	<b>2</b>	<b>7</b>	<b>4</b>	<b>6</b>		<b>4</b>	<b>7</b>	
Vol au bélièr	Tent.	1											
	<b>Total</b>	<b>1</b>											
Cambriolage dans bâtiment (total)	Acc.	104	90	93	76	68	67	50	56	52	68	57	28
	Tent.	88	87	64	49	52	31	32	35	40	22	30	16
<b>Total</b>		<b>192</b>	<b>177</b>	<b>157</b>	<b>125</b>	<b>120</b>	<b>98</b>	<b>82</b>	<b>91</b>	<b>92</b>	<b>90</b>	<b>87</b>	<b>44</b>

**FC Vol autre**

		2000	2015	2016	2017	2018	2019	2020	2021	2022	2023	2024	2025
Vol à main armée	Acc.	3	2	4	1		2	4	1	1	2	3	1
	Tent.	1			1		2					1	1
<b>Total</b>		<b>4</b>	<b>2</b>	<b>4</b>	<b>2</b>		<b>4</b>	<b>4</b>	<b>1</b>	<b>1</b>	<b>2</b>	<b>4</b>	<b>2</b>
Vol avec violence sans arme	Acc.	11	2	8	4	7	8	10	8	5	14	8	8
	Tent.	3	2	3	1	1	11	3	7	8	7	4	3
<b>Total</b>		<b>14</b>	<b>4</b>	<b>11</b>	<b>5</b>	<b>8</b>	<b>19</b>	<b>13</b>	<b>15</b>	<b>13</b>	<b>21</b>	<b>12</b>	<b>11</b>
Vol dans ou sur un véhicule	Acc.	50	49	34	46	17	50	18	21	33	36	26	20
	Tent.	6	12	13	14	3	6	4	7	5	5	8	5
<b>Total</b>		<b>56</b>	<b>61</b>	<b>47</b>	<b>60</b>	<b>20</b>	<b>56</b>	<b>22</b>	<b>28</b>	<b>38</b>	<b>41</b>	<b>34</b>	<b>25</b>
Sacjacking dans une voiture	Acc.						1						
	<b>Total</b>						<b>1</b>						
Vol d'armes et explosifs	Acc.	1	3	2	3		1	3	5	3	1		1
	Tent.												1
<b>Total</b>		<b>1</b>	<b>3</b>	<b>2</b>	<b>3</b>		<b>1</b>	<b>3</b>	<b>5</b>	<b>3</b>	<b>1</b>		<b>2</b>



**FC Vol autre**

		2000	2015	2016	2017	2018	2019	2020	2021	2022	2023	2024	2025
<b>Steaming</b>	Acc.							1			2		1
	Total							1			2		1
<b>Arrachage de sac à main</b>	Acc.	3											
	Total	3											
<b>Vol à l'arraché</b>	Acc.	7	2	1	1	1	1		2		1	3	1
	Tent.						1						
	Total	7	2	1	1	1	2		2		1	3	1
<b>Vol à la tire</b>	Acc.	11	11	5	2	7	4	2	6	2	7	9	2
	Total	11	11	5	2	7	4	2	6	2	7	9	2
<b>Vol à l'étalage</b>	Acc.	6	30	25	23	33	59	35	57	55	63	46	23
	Tent.		4	4		1	1	1	2		2		
	Total	6	34	29	23	34	60	36	59	55	65	46	23
<b>Vol par ruse</b>	Acc.	12	56	67	58	9	10	2	3	10	1		1
	Tent.	1	1	1	5	1	2	2	2	1			1
	Total	13	57	68	63	10	12	4	5	11	1		2
<b>Vol de métaux</b>	Acc.	1	8	4	5	3	3		1	3	3	5	1
	Tent.									1		1	
	Total	1	8	4	5	3	3		1	4	3	6	1
<b>Vol sur les chantiers</b>	Acc.	8	8	2	2	5	1	3	1	10	3	6	
	Tent.		1				1		2	1	1		
	Total	8	9	2	2	5	2	3	3	11	4	6	
<b>Home-invasion</b>	Acc.						1					1	
	Total						1					1	
<b>Vol d'animaux</b>	Acc.	2	2	2	6	1	5	3	1	4	1	2	1
	Total	2	2	2	6	1	5	3	1	4	1	2	1
<b>Vol de cargaison</b>	Acc.		1	2	1		2			1		1	
	Total		1	2	1		2			1		1	



**Criminalité ICT**

		2000	2015	2016	2017	2018	2019	2020	2021	2022	2023	2024	2025
Fraude de cartes de paiements	Acc.		2	4	3	4	11	11	5	6	4	8	5
	Tent.						1		1				
	<b>Total</b>		<b>2</b>	<b>4</b>	<b>3</b>	<b>4</b>	<b>12</b>	<b>11</b>	<b>6</b>	<b>6</b>	<b>4</b>	<b>8</b>	<b>5</b>
Phishing	Acc.					8	36	90	127	95	71	61	52
	Tent.				1	1	6	4	2	2	3		1
	<b>Total</b>				<b>1</b>	<b>9</b>	<b>42</b>	<b>94</b>	<b>129</b>	<b>97</b>	<b>74</b>	<b>61</b>	<b>53</b>
Ransomware	Acc.					2	1		1				
	Tent.												
	<b>Total</b>					<b>2</b>	<b>1</b>		<b>1</b>				
Shouldersurfing	Acc.						1			2	1	1	
	Tent.						1						
	<b>Total</b>						<b>2</b>			<b>2</b>	<b>1</b>	<b>1</b>	
Skimming	Acc.					2	8	7		2		4	
	Tent.												
	<b>Total</b>					<b>2</b>	<b>8</b>	<b>7</b>		<b>2</b>		<b>4</b>	

**FC Autre**

		2000	2015	2016	2017	2018	2019	2020	2021	2022	2023	2024	2025
Violence contre les métiers d'intérêt général	Acc.		4	4	4	6	5	3	2	2	5	2	1
	Tent.												
	<b>Total</b>		<b>4</b>	<b>4</b>	<b>4</b>	<b>6</b>	<b>5</b>	<b>3</b>	<b>2</b>	<b>2</b>	<b>5</b>	<b>2</b>	<b>1</b>
Viol collectif	Acc.				1		1		1				
	Tent.												
	<b>Total</b>				<b>1</b>		<b>1</b>		<b>1</b>				
Graffiti	Acc.		2	1	3	9	4	1	3	4	2	3	2
	Tent.												
	<b>Total</b>		<b>2</b>	<b>1</b>	<b>3</b>	<b>9</b>	<b>4</b>	<b>1</b>	<b>3</b>	<b>4</b>	<b>2</b>	<b>3</b>	<b>2</b>
Dégradation de voiture	Acc.	3	113	71	94	83	72	74	54	58	87	80	39
	Tent.												
	<b>Total</b>	<b>3</b>	<b>113</b>	<b>71</b>	<b>94</b>	<b>83</b>	<b>72</b>	<b>74</b>	<b>54</b>	<b>58</b>	<b>87</b>	<b>80</b>	<b>39</b>
Rixe au couteau	Acc.		2		1	1	1					2	
	Tent.				1						2		
	<b>Total</b>		<b>2</b>		<b>2</b>	<b>1</b>	<b>1</b>				<b>2</b>	<b>2</b>	

**PH Violence intrafamiliale (VIF)**



**PH Violence intrafamiliale (VIF)**

		2000	2015	2016	2017	2018	2019	2020	2021	2022	2023	2024	2025
VIF: physique, dans le couple	Acc.	17	57	48	46	60	73	60	105	103	93	72	31
	Tent.		1		1					1	1	1	
	<b>Total</b>	<b>17</b>	<b>58</b>	<b>48</b>	<b>47</b>	<b>60</b>	<b>73</b>	<b>60</b>	<b>105</b>	<b>104</b>	<b>94</b>	<b>73</b>	<b>31</b>
VIF: physique, envers des descendants	Acc.	6	6	5	4	10	12	6	22	16	14	13	7
	Tent.						1				1	1	
	<b>Total</b>	<b>6</b>	<b>6</b>	<b>5</b>	<b>4</b>	<b>10</b>	<b>13</b>	<b>6</b>	<b>22</b>	<b>16</b>	<b>15</b>	<b>14</b>	<b>7</b>
VIF: physique, envers d'autres membres	Acc.	30	12	16	11	11	17	19	29	23	25	27	2
	Tent.				1	1					1		
	<b>Total</b>	<b>30</b>	<b>12</b>	<b>16</b>	<b>12</b>	<b>12</b>	<b>17</b>	<b>19</b>	<b>29</b>	<b>23</b>	<b>26</b>	<b>27</b>	<b>2</b>
VIF: sexuelle, dans le couple	Acc.			1		2	3	1		2	2	1	
	Tent.									1			
	<b>Total</b>			<b>1</b>		<b>2</b>	<b>3</b>	<b>1</b>		<b>3</b>	<b>2</b>	<b>1</b>	
VIF: sexuelle, envers des descendants	Acc.	2	3	3	3	1	2		1		1	2	
	Tent.				1								
	<b>Total</b>	<b>2</b>	<b>3</b>	<b>3</b>	<b>4</b>	<b>1</b>	<b>2</b>		<b>1</b>		<b>1</b>	<b>2</b>	
VIF: sexuelle, envers d'autres membres	Acc.		3		3				1				
	Tent.	1											
	<b>Total</b>	<b>1</b>	<b>3</b>		<b>3</b>				<b>1</b>				
VIF: psychique, dans le couple	Acc.	59	75	42	79	73	102	97	141	97	75	55	30
	Tent.									1			
	<b>Total</b>	<b>59</b>	<b>75</b>	<b>42</b>	<b>79</b>	<b>73</b>	<b>102</b>	<b>97</b>	<b>141</b>	<b>98</b>	<b>75</b>	<b>55</b>	<b>30</b>
VIF: psychique, envers des descendants	Acc.		4		3	6	2	22	47	36	14	10	2
	Tent.												
	<b>Total</b>		<b>4</b>		<b>3</b>	<b>6</b>	<b>2</b>	<b>22</b>	<b>47</b>	<b>36</b>	<b>14</b>	<b>10</b>	<b>2</b>
VIF: psychique, envers d'autres membres	Acc.		6	9	7	11	18	21	12	18	13	9	2
	Tent.												
	<b>Total</b>		<b>6</b>	<b>9</b>	<b>7</b>	<b>11</b>	<b>18</b>	<b>21</b>	<b>12</b>	<b>18</b>	<b>13</b>	<b>9</b>	<b>2</b>
VIF: économique, dans le couple	Acc.		18	13	12	14	20	20	18	19	11	6	1
	Tent.						1				1	1	
	<b>Total</b>		<b>18</b>	<b>13</b>	<b>12</b>	<b>14</b>	<b>21</b>	<b>20</b>	<b>18</b>	<b>19</b>	<b>12</b>	<b>7</b>	<b>1</b>
VIF: économique, envers des descendants	Acc.	1	2	1	1	1	3	3	5	1	3	3	
	Tent.												
	<b>Total</b>	<b>1</b>	<b>2</b>	<b>1</b>	<b>1</b>	<b>1</b>	<b>3</b>	<b>3</b>	<b>5</b>	<b>1</b>	<b>3</b>	<b>3</b>	
VIF: économique, envers d'autres membres	Acc.	25	16	6	8	7	9	9	13	12	8	16	5
	Tent.							1	1				



**PH Violence intrafamiliale (VIF)**

		2000	2015	2016	2017	2018	2019	2020	2021	2022	2023	2024	2025
	Total	25	16	6	8	7	9	10	14	12	8	16	5

**PH Hormones et dopage**

		2000	2015	2016	2017	2018	2019	2020	2021	2022	2023	2024	2025
<b>Dopage humain</b>	Acc.		3	1	2	2		1	1		1		1
	Total		3	1	2	2		1	1		1		1
<b>Engraissement illégal</b>	Acc.				1								
	Total				1								



**PH Drogues**

		2000	2015	2016	2017	2018	2019	2020	2021	2022	2023	2024	2025
<b>Vente de cocaïne</b>	Acc.			5	1	4	5	9	2	7	8	2	2
	Total			5	1	4	5	9	2	7	8	2	2
<b>Import-export de cocaïne</b>	Acc.						1	2					
	Total						1	2					
<b>Production de drogues synthétiques</b>	Acc.									1		1	
	Total									1		1	
<b>Import-export de drogues synthétiques</b>	Acc.	1		2									
	Total	1		2									
<b>Vente de drogues synthétiques</b>	Acc.	1		5	2	4	4	5	5	5	4	5	
	Total	1		5	2	4	4	5	5	5	4	5	
<b>Production de cannabis (culture)</b>	Acc.			1	1	1	4	3	1	1	1	1	
	Total			1	1	1	4	3	1	1	1	1	
<b>Vente de cannabis en grande quantité</b>	Acc.				1						2		1
	Total				1						2		1
<b>Import-export d'héroïne</b>	Acc.							2					
	Total							2					
<b>Vente-traffic d'héroïne</b>	Acc.	1	1	3		2	1	4	2	4	4		
	Total	1	1	3		2	1	4	2	4	4		

**PH Trafic d'armes**

		2000	2015	2016	2017	2018	2019	2020	2021	2022	2023	2024	2025
<b>Commerce et production d'arme à feu et mun.</b>	Acc.		1					3					
	Total		1					3					
<b>Commerce et production d'arme non à feu</b>	Acc.				1								1
	Total				1								1



**PH Traite des êtres humains**

		2000	2015	2016	2017	2018	2019	2020	2021	2022	2023	2024	2025
<b>TEH - exploitation économique</b>	Acc.							1					
	Total							1					
<b>TEH - exploitation sexuelle</b>	Acc.	2			1		1					1	
	Total	2			1		1					1	

**PH Violence dans l'espace public**

		2000	2015	2016	2017	2018	2019	2020	2021	2022	2023	2024	2025
<b>Violence physique (transport public)</b>	Acc.	2	1	1		3		2	2	6	5	1	1
	Total	2	1	1		3		2	2	6	5	1	1
<b>Violence physique (voie publique)</b>	Acc.	24	36	33	46	27	30	26	34	30	38	42	19
	Tent.		1	1	1	1	1	1		1			
	Total	24	37	34	47	28	31	27	34	31	38	42	19
<b>Violence physique (autre endroit public)</b>	Acc.		3	4	2	1	1	2	1	2	2	1	
	Total		3	4	2	1	1	2	1	2	2	1	
<b>Violence physique (endroit accessible au public)</b>	Acc.	19	27	29	18	22	22	15	8	25	22	17	7
	Tent.					1	1					1	
	Total	19	27	29	18	23	23	15	8	25	22	18	7
<b>Violence sexuelle (transport public)</b>	Acc.							1			1	1	
	Tent.				1								
	Total				1			1			1	1	
<b>Violence sexuelle (voie publique)</b>	Acc.	7	3	2		1	1	2	3	6	4	1	2
	Tent.						1				1		
	Total	7	3	2		1	2	2	3	6	5	1	2
<b>Violence sexuelle (autre endroit public)</b>	Acc.			1			1		1	1	2	2	
	Total			1			1		1	1	2	2	
<b>Violence sexuelle (endroit accessible au public)</b>	Acc.	2	1	1	2	3	4	2	2	3	4	5	3
	Total	2	1	1	2	3	4	2	2	3	4	5	3
<b>Violence psychique (transport public)</b>	Acc.	1			2	1	1			1	2	4	
	Total	1			2	1	1			1	2	4	
<b>Violence psychique (voie publique)</b>	Acc.	19	32	30	38	39	29	27	27	18	27	41	17



**PH Violence dans l'espace public**

		2000	2015	2016	2017	2018	2019	2020	2021	2022	2023	2024	2025
	<b>Total</b>	19	32	30	38	39	29	27	27	18	27	41	17
<b>Violence psychique (autre endroit public)</b>	<b>Acc.</b>	10	2	3	1	4	2	2	5	3	4	4	1
	<b>Total</b>	10	2	3	1	4	2	2	5	3	4	4	1
<b>Violence psychique (endroit accessible au public)</b>	<b>Acc.</b>	14	16	9	17	17	16	6	7	20	9	19	4
	<b>Total</b>	14	16	9	17	17	16	6	7	20	9	19	4
<b>Vol à main armée (voie publique)</b>	<b>Acc.</b>				1			1		1	1	2	
	<b>Tent.</b>	1			1								
	<b>Total</b>	1			2			1		1	1	2	
<b>Vol à main armée (autre endroit public)</b>	<b>Acc.</b>										1		
	<b>Total</b>										1		
<b>Vol à main armée (endroit accessible au public)</b>	<b>Acc.</b>	3	2	2				1					1
	<b>Tent.</b>						1						1
	<b>Total</b>	3	2	2			1	1					2
<b>Vol avec violence sans arme (transport public)</b>	<b>Acc.</b>	2						1			1		1
	<b>Total</b>	2						1			1		1
<b>Vol avec violence sans arme (voie publique)</b>	<b>Acc.</b>	3		2			2	1		1		2	1
	<b>Tent.</b>	2					1		1	1			1
	<b>Total</b>	5		2			3	1	1	2		2	2
<b>Vol avec violence sans arme (autre endroit public)</b>	<b>Acc.</b>	1					1				1		1
	<b>Total</b>	1					1				1		1
<b>Vol avec violence sans arme (endr. acces. au pub.)</b>	<b>Acc.</b>	2		2	1	2		2	1		4	1	1
	<b>Tent.</b>	1	1				1		1				
	<b>Total</b>	3	1	2	1	2	1	2	2		4	1	1



**PH Autre**

		2000	2015	2016	2017	2018	2019	2020	2021	2022	2023	2024	2025
<b>Faux policiers</b>	Acc.				1			1		1			
	Tent.												1
	<b>Total</b>				<b>1</b>			<b>1</b>		<b>1</b>			<b>1</b>
<b>Terrorisme, extrémisme et radicalisme</b>	Acc.					1		1					
	Tent.												
	<b>Total</b>					<b>1</b>		<b>1</b>					
<b>Cyberharcèlement</b>	Acc.	17	36	59	40	60	38	30	36	40	30	35	19
	Tent.												
	<b>Total</b>	<b>17</b>	<b>36</b>	<b>59</b>	<b>40</b>	<b>60</b>	<b>38</b>	<b>30</b>	<b>36</b>	<b>40</b>	<b>30</b>	<b>35</b>	<b>19</b>
<b>Fraude à l'identité</b>	Acc.		20	15	17	12	18	18	16	21	19	32	13
	Tent.	1	2	4		1		3	1	2	2		1
	<b>Total</b>	<b>1</b>	<b>22</b>	<b>19</b>	<b>17</b>	<b>13</b>	<b>18</b>	<b>21</b>	<b>17</b>	<b>23</b>	<b>21</b>	<b>32</b>	<b>14</b>

# ***STATISTIQUES POLICIERES DE CRIMINALITE***

---

***LIEU DE PERPETRATION: ZONE DE POLICE***

**PZ ERPE-MERE/LEDE**

***ANNEXE IV: FAITS ENREGISTRES  
NON CRIMINELS***



**PZ ERPE-MERE/LEDE**

**Faits non criminels**

**Maladies / Décès / Disparition**

	2000	2015	2016	2017	2018	2019	2020	2021	2022	2023	2024	2025
Suicide	13	25	20	25	14	24	16	13	26	16	26	8
Personne malade	11	31	25	37	28	43	25	21	14	12	13	6
Décès suspect	1	5	10	10	3	5	7	9	6	5	3	1
Décès naturel	4	5	5	9	12	7	6	1	1	3	2	2
Disparition (personne disparue)	21	63	59	50	59	78	56	35	47	33	27	14
Accident (sauf roulage)	10	33	32	21	22	10	5	1	1	1	4	1
Sécurité des travailleurs (accident du travail)										1	3	
Autres	17						1					
<b>Total</b>	<b>77</b>	<b>162</b>	<b>151</b>	<b>152</b>	<b>138</b>	<b>167</b>	<b>116</b>	<b>80</b>	<b>95</b>	<b>71</b>	<b>78</b>	<b>32</b>

**Appels**

	2000	2015	2016	2017	2018	2019	2020	2021	2022	2023	2024	2025
Alarme	30	2		1								
Appels	9	4	5	1		1	1	1	3	1		
<b>Total</b>	<b>39</b>	<b>6</b>	<b>5</b>	<b>2</b>		<b>1</b>	<b>1</b>	<b>1</b>	<b>3</b>	<b>1</b>		

**Problèmes sociaux**

	2000	2015	2016	2017	2018	2019	2020	2021	2022	2023	2024	2025
Différends familiaux	72	88	92	83	97	61	69	72	50	53	46	15
Différend (pas de coups)	76	61	20	24	23	13	15	17	12	11	11	
Affaire civile	12	25	7	16	20	14	15	7	8	7	6	5
Protection de la jeunesse	11	3	8	4	4	3	8	2	6	12	10	5
Autres	15	28	41	20	19	21	14	9	10	8	14	4
<b>Total</b>	<b>186</b>	<b>205</b>	<b>168</b>	<b>147</b>	<b>163</b>	<b>112</b>	<b>121</b>	<b>107</b>	<b>86</b>	<b>91</b>	<b>87</b>	<b>29</b>

**Catastrophes**

	2000	2015	2016	2017	2018	2019	2020	2021	2022	2023	2024	2025
Fuite de gaz			1		1	1						



### Catastrophes

	2000	2015	2016	2017	2018	2019	2020	2021	2022	2023	2024	2025
Dégâts tempête	5	11	4	1	3	1		1	1			1
Problèmes causés par l'eau	3	1										
Dégâts eau	1	1			2							
Autres		1			1							
<b>Total</b>	<b>9</b>	<b>14</b>	<b>5</b>	<b>1</b>	<b>7</b>	<b>2</b>		<b>1</b>	<b>1</b>			<b>1</b>

### Ordre public

	2000	2015	2016	2017	2018	2019	2020	2021	2022	2023	2024	2025
Troubles		1	1	3	1	1	1	5	4	4	3	1
Autres	1		1					1			3	
<b>Total</b>	<b>1</b>	<b>1</b>	<b>2</b>	<b>3</b>	<b>1</b>	<b>1</b>	<b>1</b>	<b>6</b>	<b>4</b>	<b>4</b>	<b>6</b>	<b>1</b>

### Agissements suspects

	2000	2015	2016	2017	2018	2019	2020	2021	2022	2023	2024	2025
	23	23	12	9	15	13	7	7	5	9	6	5
<b>Total</b>	<b>23</b>	<b>23</b>	<b>12</b>	<b>9</b>	<b>15</b>	<b>13</b>	<b>7</b>	<b>7</b>	<b>5</b>	<b>9</b>	<b>6</b>	<b>5</b>

### Objets trouvés

	2000	2015	2016	2017	2018	2019	2020	2021	2022	2023	2024	2025
	8	1	4	1		1		1	2	1	1	1
<b>Total</b>	<b>8</b>	<b>1</b>	<b>4</b>	<b>1</b>		<b>1</b>		<b>1</b>	<b>2</b>	<b>1</b>	<b>1</b>	<b>1</b>

### Objets perdus

	2000	2015	2016	2017	2018	2019	2020	2021	2022	2023	2024	2025
	59	629	588	580	482	511	490	503	496	600	526	282
<b>Total</b>	<b>59</b>	<b>629</b>	<b>588</b>	<b>580</b>	<b>482</b>	<b>511</b>	<b>490</b>	<b>503</b>	<b>496</b>	<b>600</b>	<b>526</b>	<b>282</b>

### Autres non-infractions

	2000	2015	2016	2017	2018	2019	2020	2021	2022	2023	2024	2025
Ordonnance de capture		1				1			1			
Non-respect des conditions		2	4	1	1	1	1	5	7	9	11	4
Procès-verbal d'information	32	3	10	9	10	7	4	5	2	6	5	1



**Autres non-infractions**

	2000	2015	2016	2017	2018	2019	2020	2021	2022	2023	2024	2025
Notification		44	41	36	29	24	25	15	26	19	24	15
Dégradation involontaire câbles (non-télécom)		8	5	4	3	4	2	2	6	2	2	1
Demande signalement surveillance électronique									16	22	30	5
Fonction de contrôle armes		1			2	1		4	1	1		
Autres non infractions	31											
<b>Total</b>	<b>63</b>	<b>59</b>	<b>60</b>	<b>50</b>	<b>45</b>	<b>38</b>	<b>32</b>	<b>31</b>	<b>59</b>	<b>59</b>	<b>72</b>	<b>26</b>