

# ***STATISTIQUES POLICIERES DE CRIMINALITE***

---

*LIEU DE PERPETRATION: ZONE DE POLICE*

**PZ AALST**

***2000 - 1er Semestre 2025***

*Police fédérale - DGRIDRIIBIPOL*

# ***STATISTIQUES POLICIERES DE CRIMINALITE***

---

***LIEU DE PERPETRATION: ZONE DE POLICE***

**PZ AALST**

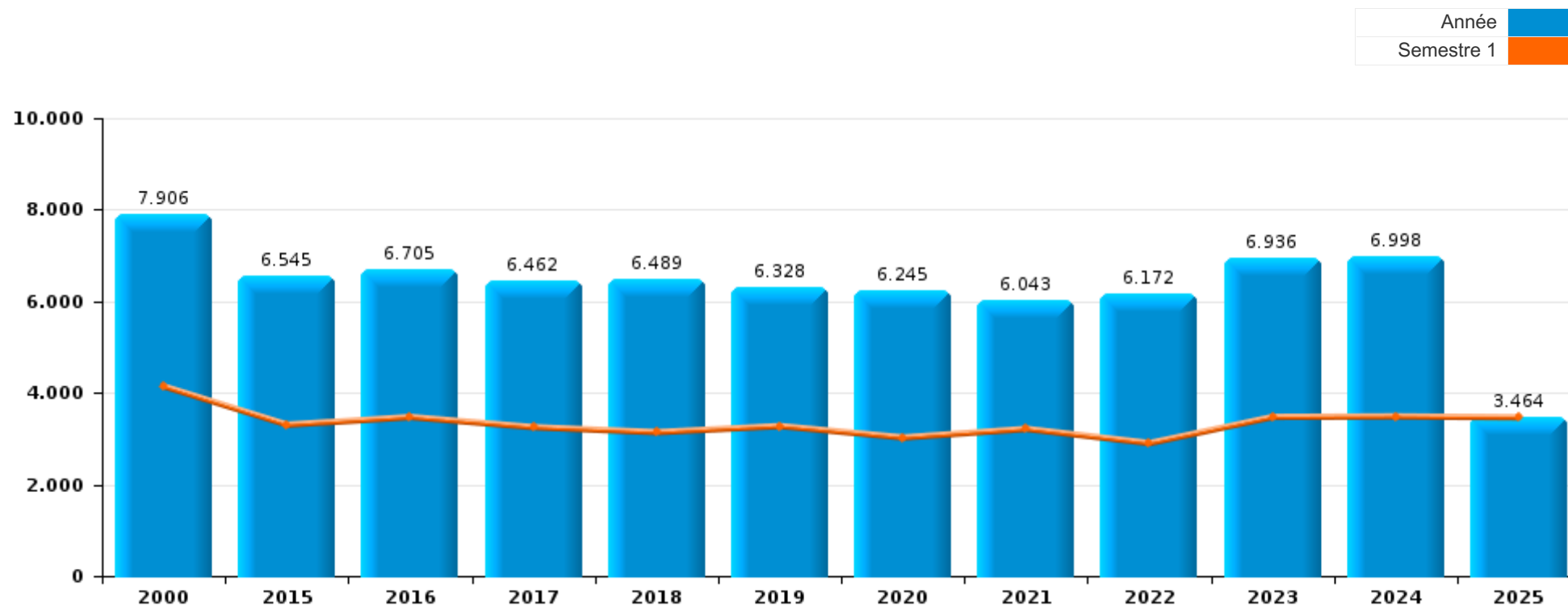
***PARTIE I : INFRACTIONS JUDICIAIRES***

# CRIMINALITE ENREGISTREE COMMISE AU NIVEAU DE LA ZONE DE POLICE



## PZ AALST

	2000	2015	2016	2017	2018	2019	2020	2021	2022	2023	2024	2025
Nombre total des délits	7.906	6.545	6.705	6.462	6.489	6.328	6.245	6.043	6.172	6.936	6.998	3.464



FPF/DGR/DRI/BIPOL - Statistiques policières de criminalité (date de clôture: 31/10/2025)

Les données pour les années 2001 jusqu'à 2014 ne sont plus publiées mais restent disponibles sur demande auprès du service BIPOL.

Les données pour 2025 ne concernent que le 1er semestre.



**PZ AALST**

	2000	2015	2016	2017	2018	2019	2020	2021	2022	2023	2024	2025
Vol et extorsion	2.788	2.275	2.228	1.992	1.969	1.785	1.203	1.303	1.544	1.520	1.371	552
Drogues	519	512	613	532	590	733	553	619	834	794	819	437
Dégradation de la propriété	999	741	670	749	702	641	437	533	551	547	556	261
Infr. contre l'intégrité physique	696	526	549	573	506	522	416	466	513	592	584	289
Fraude	461	341	337	353	354	402	461	332	407	501	588	303
Registre de population	51	232	243	242	237	215	280	375	439	627	523	261
Ivresse et alcool	307	406	386	334	383	270	37	19	10	371	351	153
Infr. contre la sécurité publique	328	221	258	204	235	234	203	209	253	238	246	118
Criminalité informatique		73	82	88	112	164	256	407	425	371	392	240
Infr. contre autres valeurs morales et sentiments	171	232	201	206	217	222	216	244	225	252	242	135
Santé publique	2		6	2	1	6	1.151	613	6	13	36	26
Protection de la jeunesse	22	136	160	168	165	135	126	124	148	198	262	159
Législation sur les étrangers	66	122	143	155	128	171	132	116	120	134	162	75
Infr. contre les moeurs	106	98	102	87	133	157	206	135	111	125	129	84
Infr. contre la foi publique	125	121	138	156	119	124	93	97	121	130	139	56
Armes et explosifs	69	119	139	120	157	143	113	113	128	129	103	61
Infr. contre la famille	200	101	117	111	153	107	117	104	83	83	127	37
Infr. contre l'autorité publique	115	94	106	130	120	100	89	79	68	86	95	43
Environnement	152	88	98	121	91	67	45	40	40	52	62	34
Contravention Code pénal	445	1		1	1					1		
Autres lois spéciales	40	13	11	16	19	18	31	47	48	58	54	40
Code pénal social	3	19	38	42	23	18	21	11	21	26	27	18
Protection de la personne	42	16	17	24	12	15	19	19	24	17	21	12
Carte d'identité	86	6	10	6	5	7	8	2	7	12	8	6
Protection des revenus publics	17	15	22	15	27	4	1	4	11	12	14	17
Travail	38	4	5	7	5	7	5	5	6	9	14	19
Infr. contre la liberté individuelle	3	8	7	8	12	8	7	10	12	15	19	8
Législation économique	5	6	5	5	1		2	1	5	5	33	11
Loi du football	1		1			40	2		4		7	
Infr. relative au statut juridique de l'enfant	22	3	4	2	5	4	2	2	2	5	2	
Pratiques commerciales	14	2		2	1	1	3	5	3	5	1	8
Hormones et dopage	1	3	5	3	4	3	4	8			1	
Exercice illégal de l'autorité publique	9	4	2	2		1	1			2	4	
Traite des êtres humains		4		1		2	2	1	1	1	1	
Autres infractions Code pénal				2			1		1	3	1	
Infr. contre la Sécurité de l'Etat		1	2	2	1	1	1					
Sécurité privée	2				1					2	2	1
Marchand de sommeil		2		1		1			1			
Provocation crime ou délits							1				2	
Code pénal militaire et milice	1											
<b>Sous-total</b>	<b>7.906</b>	<b>6.545</b>	<b>6.705</b>	<b>6.462</b>	<b>6.489</b>	<b>6.328</b>	<b>6.245</b>	<b>6.043</b>	<b>6.172</b>	<b>6.936</b>	<b>6.998</b>	<b>3.464</b>
<b>Contravention règlement policier local</b>	<b>2</b>	<b>136</b>	<b>327</b>	<b>431</b>	<b>540</b>	<b>506</b>	<b>404</b>	<b>359</b>	<b>346</b>	<b>496</b>	<b>631</b>	<b>301</b>
<b>Sous-total</b>	<b>2</b>	<b>136</b>	<b>327</b>	<b>431</b>	<b>540</b>	<b>506</b>	<b>404</b>	<b>359</b>	<b>346</b>	<b>496</b>	<b>631</b>	<b>301</b>
<b>Total</b>	<b>7.908</b>	<b>6.681</b>	<b>7.032</b>	<b>6.893</b>	<b>7.029</b>	<b>6.834</b>	<b>6.649</b>	<b>6.402</b>	<b>6.518</b>	<b>7.432</b>	<b>7.629</b>	<b>3.765</b>

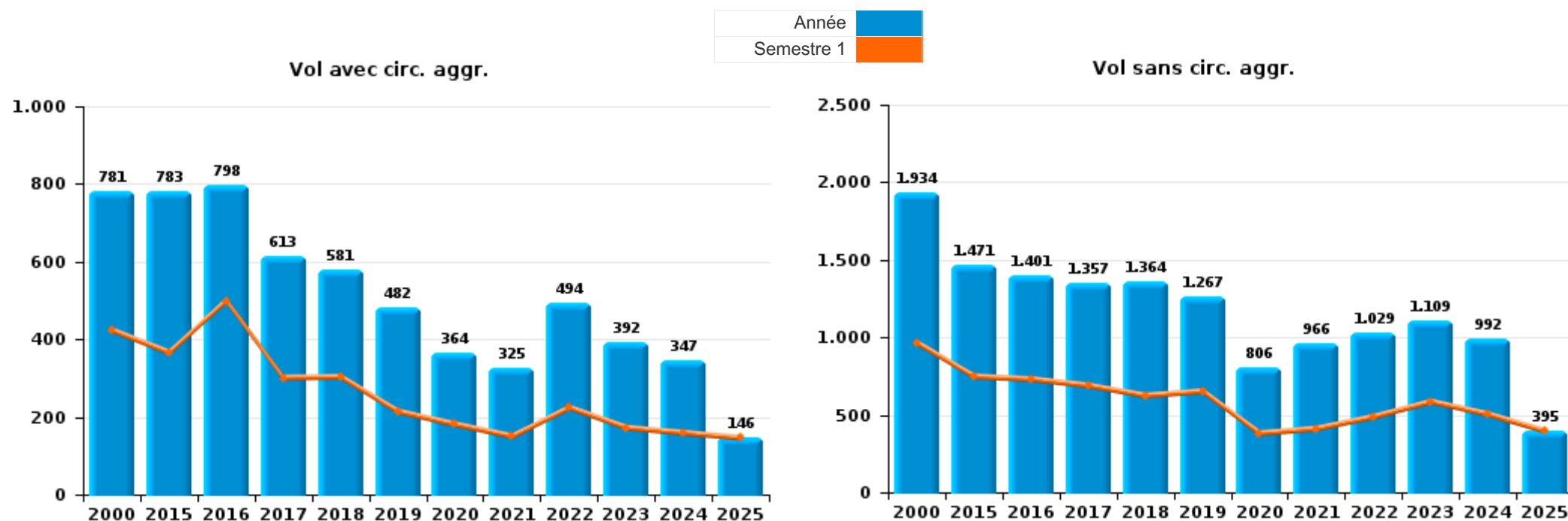
PPF/DGR/DRI/BIPOL - Statistiques policières de criminalité (date de clôture: 31/10/2025)  
 Les données pour les années 2001 jusqu'à 2014 ne sont plus publiées mais restent disponibles sur demande auprès du service BIPOL.  
 Les données pour 2025 ne concernent que le 1er semestre.



I.1. Catégorie des infractions : Vol et extorsion (top 5 des infractions au niveau national 2024)

PZ AALST

	2000	2015	2016	2017	2018	2019	2020	2021	2022	2023	2024	2025
Vol sans circ. agr.	1.934	1.471	1.401	1.357	1.364	1.267	806	966	1.029	1.109	992	395
Vol avec circ. agr.	781	783	798	613	581	482	364	325	494	392	347	146
Extorsion	9	17	26	20	24	33	32	12	20	19	30	11
Vol non spécifié	63	4	3	2		3	1		1		2	
Autres	1											
<b>Total</b>	<b>2.788</b>	<b>2.275</b>	<b>2.228</b>	<b>1.992</b>	<b>1.969</b>	<b>1.785</b>	<b>1.203</b>	<b>1.303</b>	<b>1.544</b>	<b>1.520</b>	<b>1.371</b>	<b>552</b>



FPF/DGR/DRI/BIPOL - Statistiques policières de criminalité (date de clôture: 31/10/2025)  
 Les données pour les années 2001 jusqu'à 2014 ne sont plus publiées mais restent disponibles sur demande auprès du service BIPOL.  
 Les données pour 2025 ne concernent que le 1er semestre.



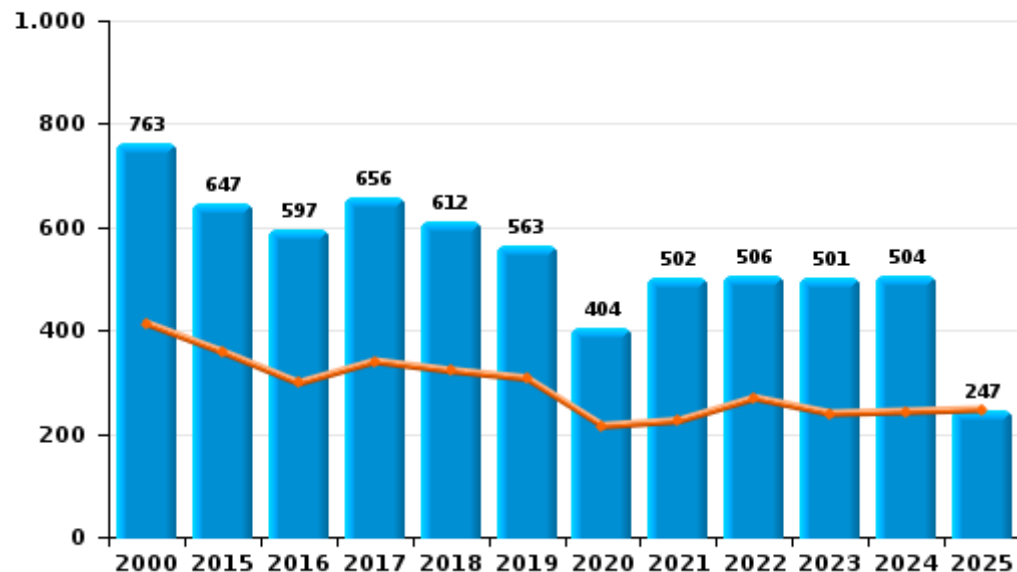
I.2. Catégorie des infractions : Dégradation de la propriété (top 5 des infractions au niveau national 2024)

**PZ AALST**

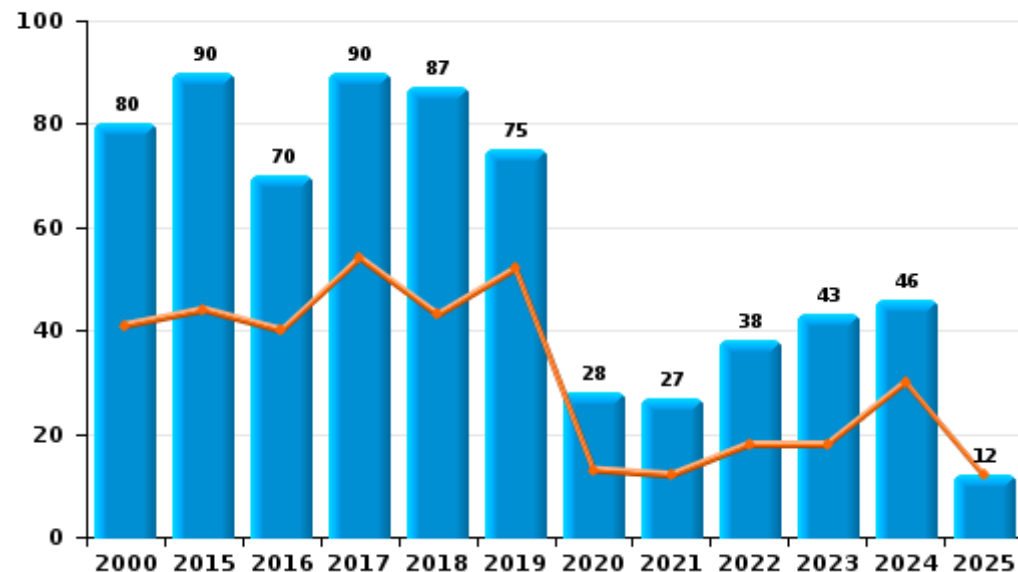
	2000	2015	2016	2017	2018	2019	2020	2021	2022	2023	2024	2025
Vandalisme	763	647	597	656	612	563	404	502	506	501	504	247
Incendie involontaire	66	64	46	69	63	65	18	20	32	35	30	6
Destruction, dénaturation, dégradation	156	4	3	3	3	3	5	4	7	2	6	2
Incendie volontaire	14	26	24	21	24	10	10	7	6	8	16	6
Destruction par explosion volontaire										1		
<b>Total</b>	<b>999</b>	<b>741</b>	<b>670</b>	<b>749</b>	<b>702</b>	<b>641</b>	<b>437</b>	<b>533</b>	<b>551</b>	<b>547</b>	<b>556</b>	<b>261</b>

Année	<span style="color: blue;">■</span>
Semestre 1	<span style="color: orange;">■</span>

Vandalisme



Incendie

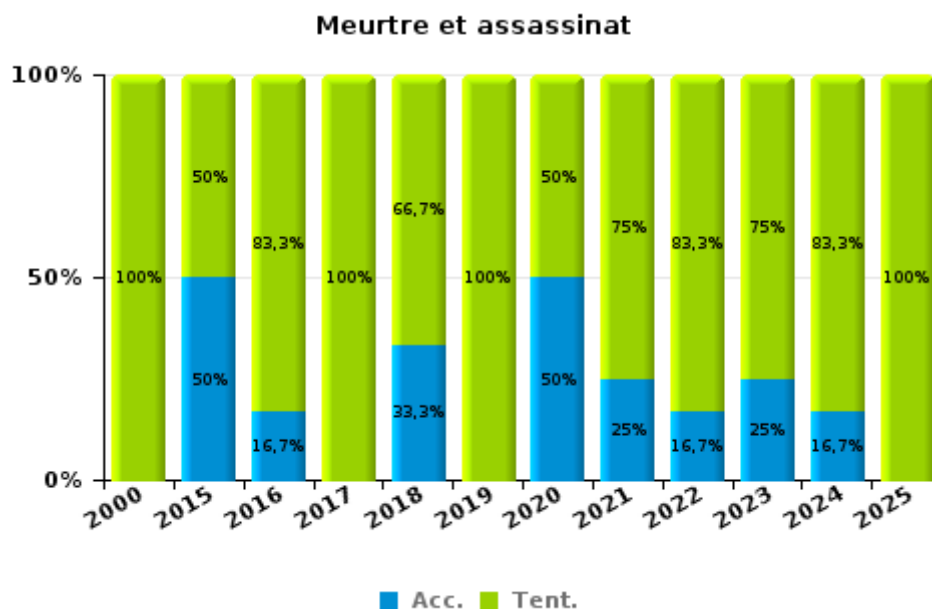
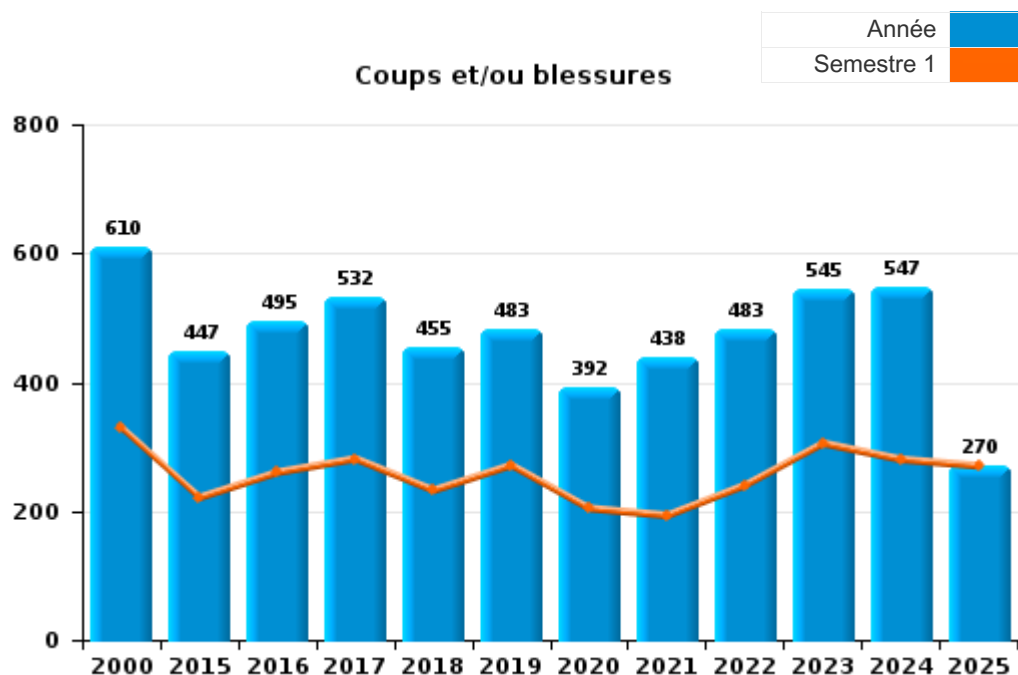




I.3. Catégorie des infractions : Infr. contre l'intégrité physique (top 5 des infractions au niveau national 2024)

PZ AALST

	2000	2015	2016	2017	2018	2019	2020	2021	2022	2023	2024	2025
Coups et/ou blessures	610	447	495	532	455	483	392	438	483	545	547	270
Autres	82	77	48	39	48	35	18	24	24	39	25	17
Meurtre et assassinat	4	2	6	2	3	4	6	4	6	8	12	2
<b>Total</b>	<b>696</b>	<b>526</b>	<b>549</b>	<b>573</b>	<b>506</b>	<b>522</b>	<b>416</b>	<b>466</b>	<b>513</b>	<b>592</b>	<b>584</b>	<b>289</b>



FPF/DGR/DRI/BIPOL - Statistiques policières de criminalité (date de clôture: 31/10/2025)  
 Les données pour les années 2001 jusqu'à 2014 ne sont plus publiées mais restent disponibles sur demande auprès du service BIPOL.  
 Les données pour 2025 ne concernent que le 1er semestre.



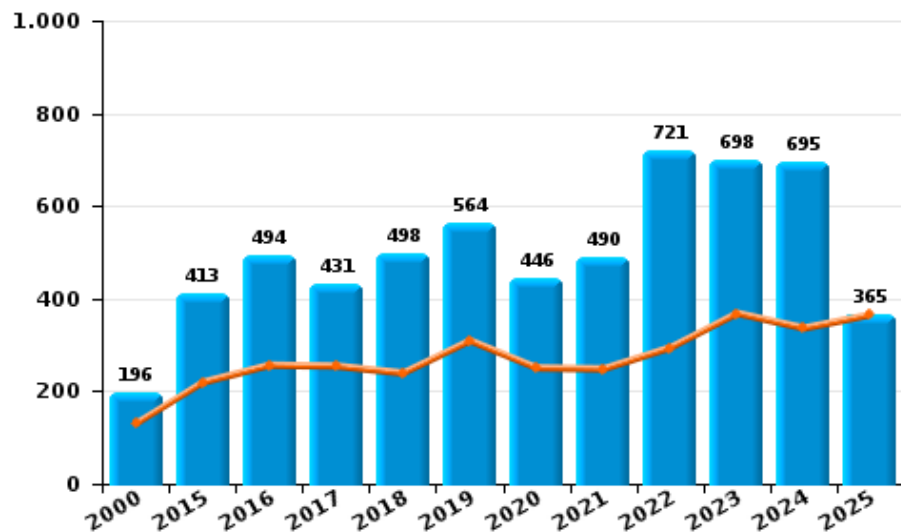
I.4. Catégorie des infractions : Drogues (top 5 des infractions au niveau national 2024)

PZ AALST

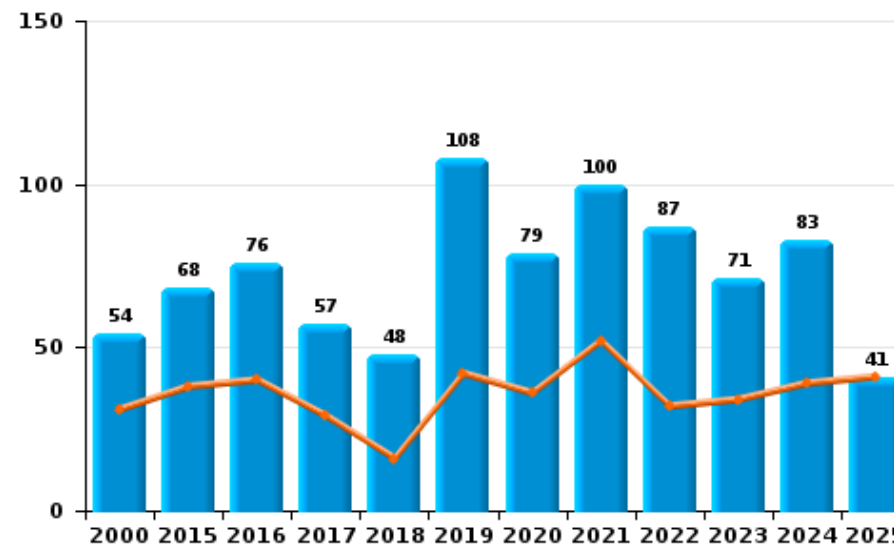
	2000	2015	2016	2017	2018	2019	2020	2021	2022	2023	2024	2025
Détention	196	413	494	431	498	564	446	490	721	698	695	365
Commerce	54	68	76	57	48	108	79	100	87	71	83	41
Usage	242	11	28	24	29	38	16	21	9	19	30	23
Fabrication	1	10	9	7	7	9	6	3	7	4	5	1
Importation et exportation	21	5	4	5	3	8	2	1	7	2	2	3
Autres	5	5	2	8	5	6	4	4	3		3	2
Protoxyde d'azote (gaz hilarant)											1	2
<b>Total</b>	<b>519</b>	<b>512</b>	<b>613</b>	<b>532</b>	<b>590</b>	<b>733</b>	<b>553</b>	<b>619</b>	<b>834</b>	<b>794</b>	<b>819</b>	<b>437</b>



Détention



Commerce





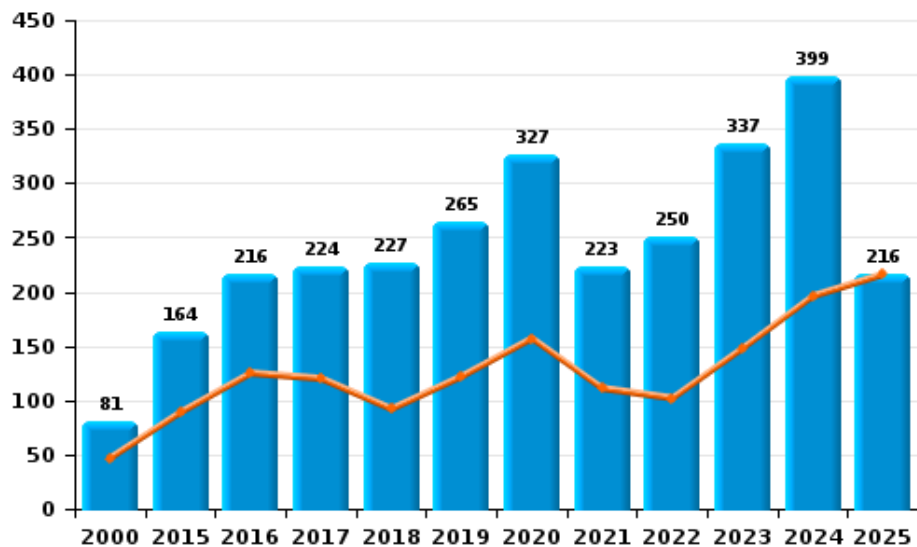
I.5. Catégorie des infractions : Fraude (top 5 des infractions au niveau national 2024)

PZ AALST

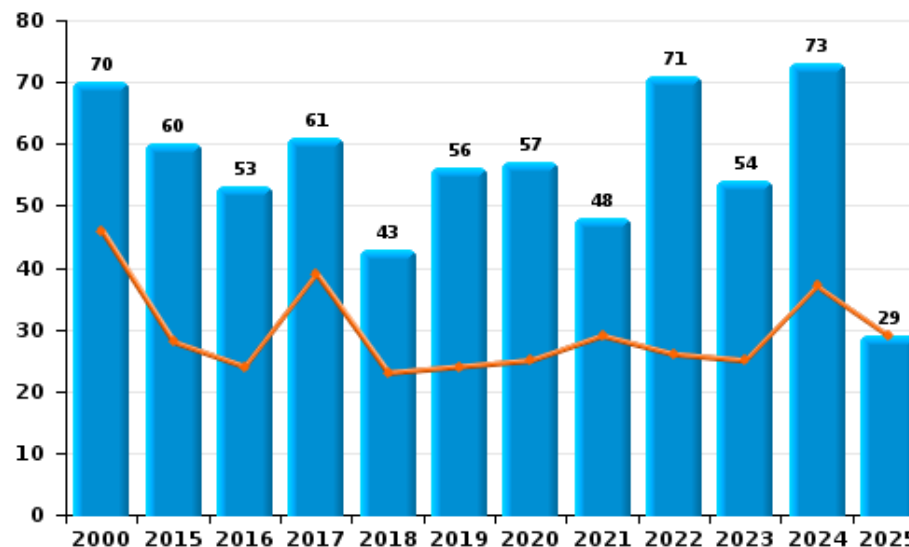
	2000	2015	2016	2017	2018	2019	2020	2021	2022	2023	2024	2025
Abus de confiance et infr. apparentées	70	60	53	61	43	56	57	48	71	54	73	29
Détournement et destruction frauduleuse	242	50	30	39	41	39	24	20	34	30	45	14
Escroquerie	81	164	216	224	227	265	327	223	250	337	399	216
Fraudes: Autres	32	13	12	4	13	21	32	14	24	59	60	38
Grivèlerie	18	9	10	6	16	10	6	13	15	10	6	2
Infr. liées à l'insolvabilité	1	36	10	12	7	6	12	9	10	4	2	3
Recel	17	9	6	7	7	5	3	5	3	7	3	1
<b>Total</b>	<b>461</b>	<b>341</b>	<b>337</b>	<b>353</b>	<b>354</b>	<b>402</b>	<b>461</b>	<b>332</b>	<b>407</b>	<b>501</b>	<b>588</b>	<b>303</b>



Escroquerie



Abus de confiance et infr. apparentée



# ***STATISTIQUES POLICIERES DE CRIMINALITE***

---

***LIEU DE PERPETRATION: ZONE DE POLICE***

**PZ AALST**

***PARTIE II : FIGURES CRIMINELLES / PHENOMENES***



**PZ AALST**

**FC Vol moyen de transport**

	2000	2015	2016	2017	2018	2019	2020	2021	2022	2023	2024	2025
<b>Vol de voiture</b>	95	24	33	17	22	27	13	12	22	20	14	7
<b>Vol de moto</b>	3	8	5	5	2	5	2	1		3	3	
<b>Carjacking</b>	4		3	1				1				1
<b>Homejacking</b>	1					1						
<b>Vol dans les garages</b>	2	3	2			1	1					
<b>Vol de vélomoteur</b>	133	43	28	30	25	12	19	18	9	10	7	11
<b>Vol de vélo</b>	401	389	387	426	400	368	196	308	335	341	282	77

**FC Cambriolage**

	2000	2015	2016	2017	2018	2019	2020	2021	2022	2023	2024	2025
<b>Cambriolage dans habitation</b>	228	358	366	267	278	217	185	146	242	166	149	57
<b>Cambriolage ds entreprise ou commerce</b>	152	80	64	70	48	68	32	31	48	34	36	21
<b>Cambriolage ds service public ou bâtiment administ</b>	48	26	19	27	29	38	20	21	25	15	19	3
<b>Vol au bélier</b>	2											
<b>Cambriolage dans bâtiment (total)</b>	424	463	449	364	355	323	237	198	315	215	204	81



**FC Vol autre**

	2000	2015	2016	2017	2018	2019	2020	2021	2022	2023	2024	2025
Vol à main armée	44	17	25	10	13	12	15	10	15	10	13	5
Vol avec violence sans arme	89	88	87	82	72	81	64	42	58	55	68	33
Vol dans ou sur un véhicule	226	166	207	161	173	93	80	95	98	114	107	31
Sacjacking dans une voiture						1						
Vol d'armes et explosifs	4	5	9	3	10	6	1	4	10	4	3	1
Steaming		1	2	1	1		1			1	3	1
Arrachage de sac à main	20	8	2	6	1	7	4	1	2	2	3	
Vol à l'arraché	53	26	18	27	21	33	18	12	16	24	24	11
Vol à la tire	212	178	141	99	80	106	49	46	25	67	41	22
Vol à l'étalage	164	204	145	180	196	185	153	194	200	191	198	93
Vol par ruse	46	45	28	32	64	56	7	9	10	13	5	2
Vol de métaux	5	12	7	12	9	9	4	7	2	6	2	2
Vol sur les chantiers	12	19	21	21	16	15	14	20	17	26	20	9
Home-invasion		2	1	1	2	2	1		2	1	1	
Vol d'animaux	11	4	8	8	9	8	5	1	4	3	5	1
Vol de cargaison		1			3	1	2	2	1	1		

**Criminalité ICT**

	2000	2015	2016	2017	2018	2019	2020	2021	2022	2023	2024	2025
Fraude de cartes de paiements	2	21	21	21	14	26	8	25	22	34	30	7
Phishing					1	7	21	139	138	59	46	38
Ransomware					1			1				
Shouldersurfing			2	2	1	2	1	1	1			1
Skimming		8	2	1		1		1	2	2	1	1



**FC Autre**

	2000	2015	2016	2017	2018	2019	2020	2021	2022	2023	2024	2025
Violence contre les métiers d'intérêt général	12	21	14	36	20	23	21	23	24	36	25	15
Viol collectif	2	5	1	4	5		1	2	3	3	3	1
Graffiti	1	18	13	13	16	13	8	13	19	22	12	9
Dégradation de voiture	17	307	279	310	280	260	177	202	214	201	202	98
Rixe au couteau	3	6	3	5	5	2	5	4	8	2	4	

**PH Violence intrafamiliale (VIF)**

	2000	2015	2016	2017	2018	2019	2020	2021	2022	2023	2024	2025
VIF: physique, dans le couple	79	145	160	143	125	147	107	133	155	175	167	96
VIF: physique, envers des descendants	21	22	22	20	20	20	27	20	22	26	36	17
VIF: physique, envers d'autres membres	93	27	27	25	24	20	21	28	29	23	49	18
VIF: sexuelle, dans le couple	1	1	1	2	2	2	4	6	2	4	6	2
VIF: sexuelle, envers des descendants	5	4	3	2	3	5	5	2	3			
VIF: sexuelle, envers d'autres membres		3	1	3	1	1		2	1		1	1
VIF: psychique, dans le couple	148	115	141	133	214	171	164	154	129	137	195	66
VIF: psychique, envers des descendants		3	3	7	4	4	9	9	10	8	39	14
VIF: psychique, envers d'autres membres		9	6	14	11	10	14	22	37	32	26	9
VIF: économique, dans le couple	1	15	16	16	15	26	23	19	7	16	27	9
VIF: économique, envers des descendants	8	1	1	2	1		2	1			4	1
VIF: économique, envers d'autres membres	91	18	18	23	16	13	7	5	3	7	16	6



**PH Hormones et dopage**

	2000	2015	2016	2017	2018	2019	2020	2021	2022	2023	2024	2025
Dopage humain	1	5	5	3	3	4	8	8			1	
Engraissement illégal	1		1		1		3					

**PH Drogues**

	2000	2015	2016	2017	2018	2019	2020	2021	2022	2023	2024	2025
Vente de cocaïne		3	10	4	9	37	28	29	23	19	25	11
Import-export de cocaïne			1		1	1	1			1		
Production de drogues synthétiques			1	1		1			2	1	1	
Import-export de drogues synthétiques	2						1		2			2
Vente de drogues synthétiques	4	13	18	11	7	23	16	15	10	18	10	5
Production de cannabis (culture)		3	4	4	6	5	2	3	1		4	1
Vente de cannabis en grande quantité		2				3	1			2		
Import-export d'héroïne	1					1	1		1	1		
Vente-traffic d'héroïne	2	11	13	6	10	19	21	21	18	10	10	7

**PH Trafic d'armes**

	2000	2015	2016	2017	2018	2019	2020	2021	2022	2023	2024	2025
Commerce et production d'arme à feu et mun.		2	1	2				1		3	5	
Commerce et production d'arme non à feu	1			2	1	1						

**PH Traite des êtres humains**

	2000	2015	2016	2017	2018	2019	2020	2021	2022	2023	2024	2025
TEH - exploitation économique		1		1		1	2	1				
TEH - exploitation sexuelle	5	2			3	2	4	2	2	4	1	2



**PH Violence dans l'espace public**

	2000	2015	2016	2017	2018	2019	2020	2021	2022	2023	2024	2025
Violence physique (transport public)	7	7	11	14	20	9	7	16	17	25	15	8
Violence physique (voie publique)	260	148	199	236	217	202	160	173	229	193	221	108
Violence physique (autre endroit public)	20	14	15	17	22	23	16	15	6	16	23	6
Violence physique (endroit accessible au public)	133	79	79	79	80	67	52	50	58	90	64	26
Violence sexuelle (transport public)		1	2	4	1	4		1	2	5		
Violence sexuelle (voie publique)	19	18	13	5	15	7	17	11	12	23	29	15
Violence sexuelle (autre endroit public)	7	3	4	3	1	5	5	6	7	4	3	2
Violence sexuelle (endroit accessible au public)	8	6	4	10	12	8	10	9	10	13	12	12
Violence psychique (transport public)	7	6	6	11	11	10	3	7	12	15	6	8
Violence psychique (voie publique)	121	90	94	97	95	81	77	113	127	126	160	71
Violence psychique (autre endroit public)	35	14	15	10	19	13	10	11	17	11	18	12
Violence psychique (endroit accessible au public)	70	43	50	31	51	41	33	37	44	51	51	25
Vol à main armée (transport public)	1				1			1				
Vol à main armée (voie publique)	12	5	11	7	1	6	8	4	8	7	7	2
Vol à main armée (autre endroit public)			1							1	1	
Vol à main armée (endroit accessible au public)	19	5	10	3	3	4	3	2	4	1	1	2
Vol avec violence sans arme (transport public)	1	2	6		2		3	4	3		4	3
Vol avec violence sans arme (voie publique)	46	49	42	47	30	40	20	15	19	24	27	11
Vol avec violence sans arme (autre endroit public)	1	3	2	2	3	3	3	1	2	2		2
Vol avec violence sans arme (endr. acces. au pub.)	19	15	15	14	11	14	13	8	10	6	8	6



**PH Autre**

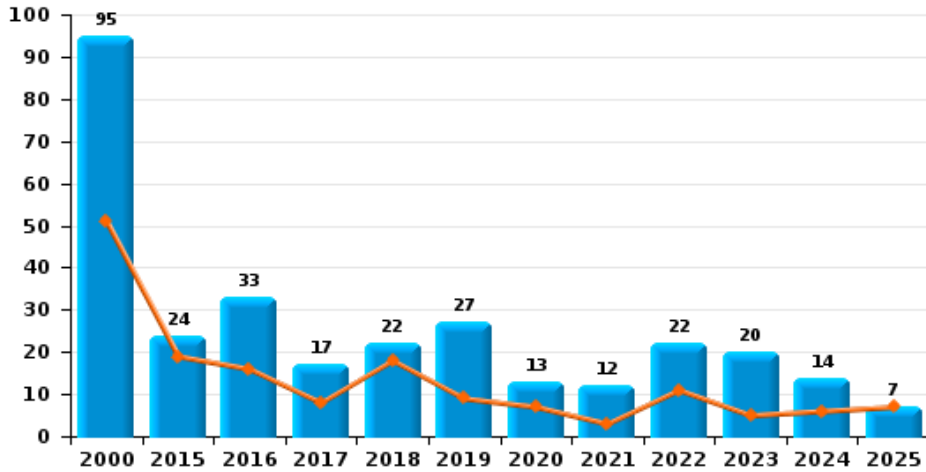
	2000	2015	2016	2017	2018	2019	2020	2021	2022	2023	2024	2025
<b>Faux policiers</b>		3				2	1	1			1	
<b>Terrorisme, extrémisme et radicalisme</b>		2	8	5	1	1				2		1
<b>Cyberharcèlement</b>	17	36	32	28	34	27	25	21	17	21	34	12
<b>Fraude à l'identité</b>	13	48	52	64	65	70	52	53	74	93	92	42



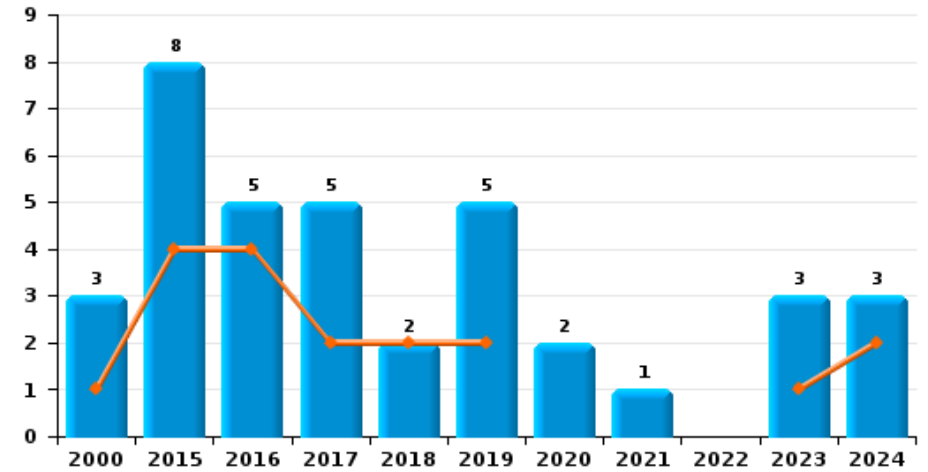
**PZ AALST**

Année	<span style="color: blue;">■</span>
Semestre 1	<span style="color: orange;">■</span>

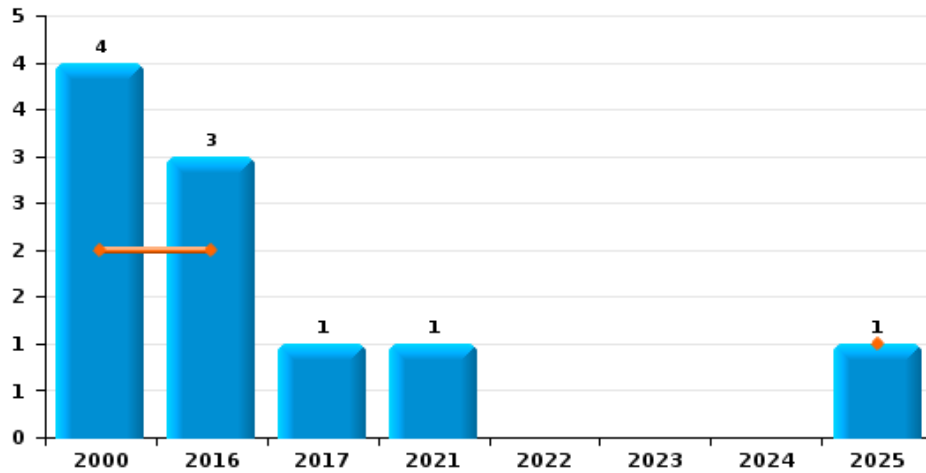
**Vol de voiture**



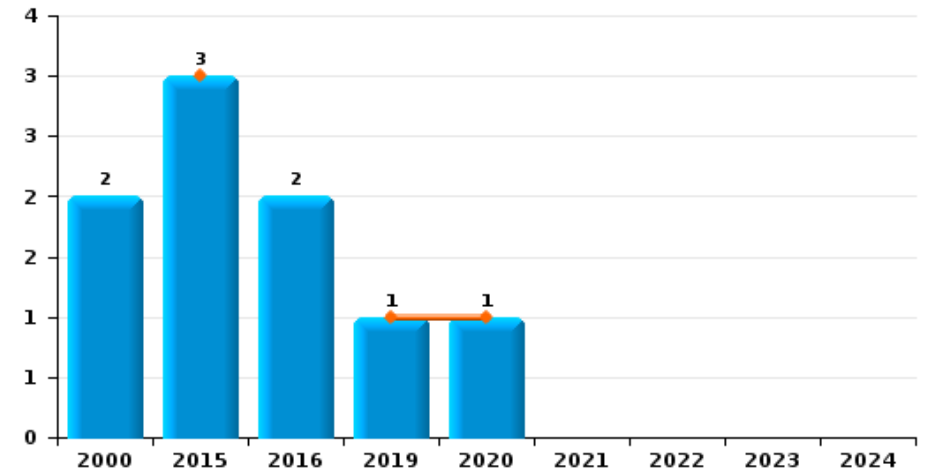
**Vol de moto**



**Carjacking**

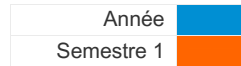


**Vol dans les garages**

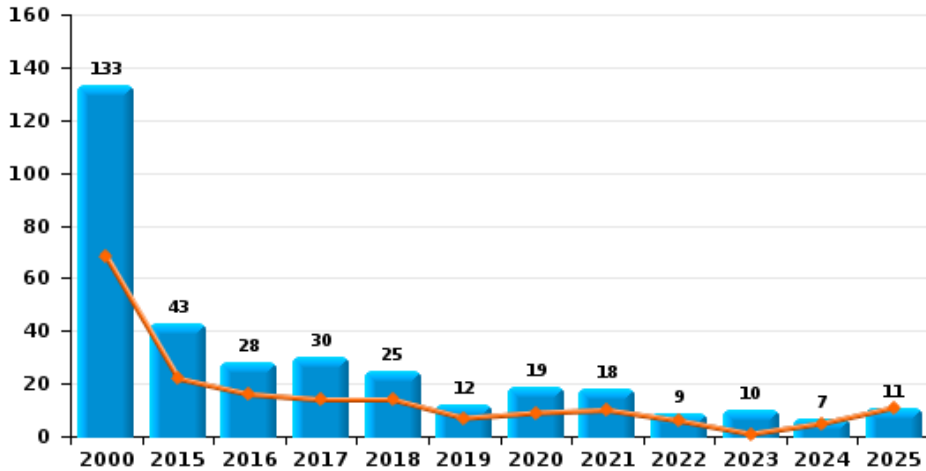




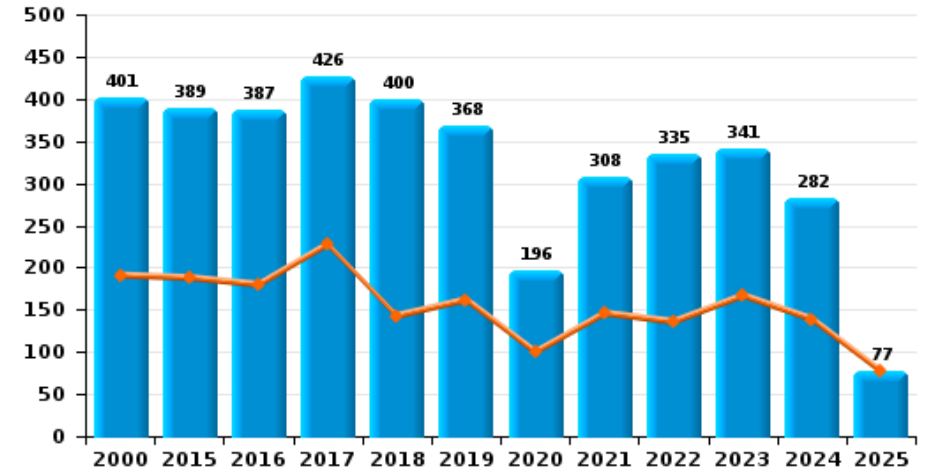
**PZ AALST**



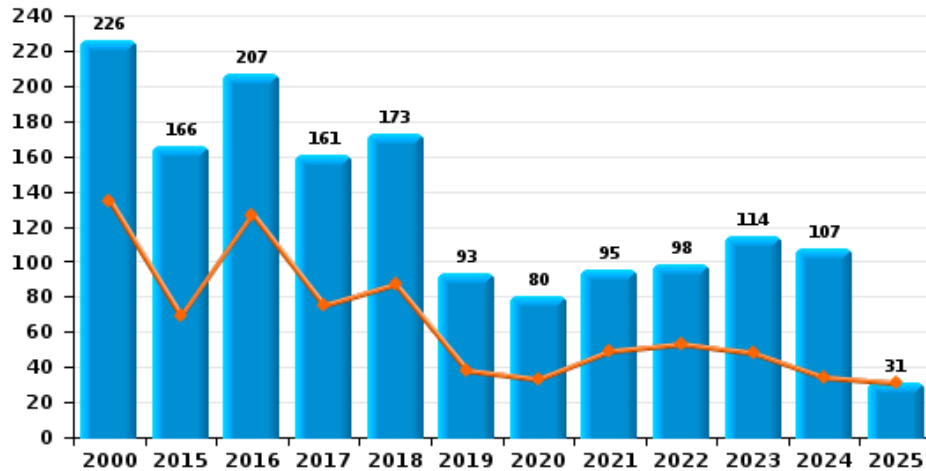
**Vol de vélomoteur**



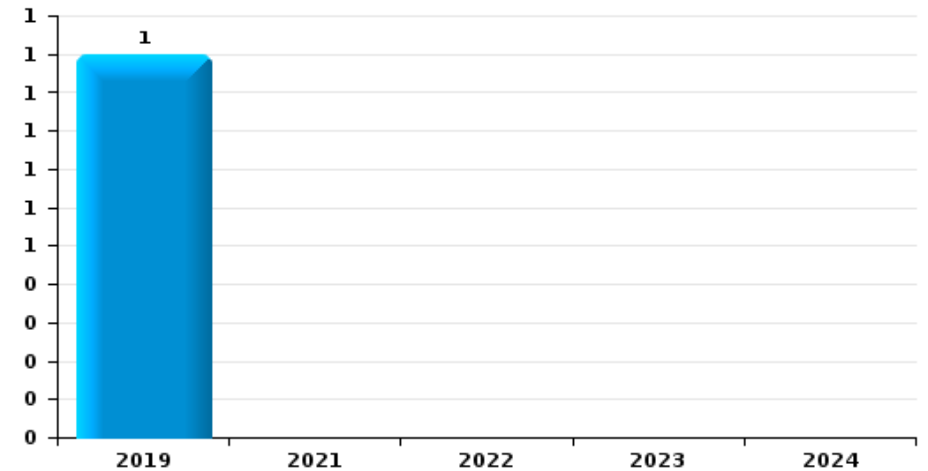
**Vol de vélo**



**Vol dans ou sur un véhicule**



**Sacjacking dans une voiture**

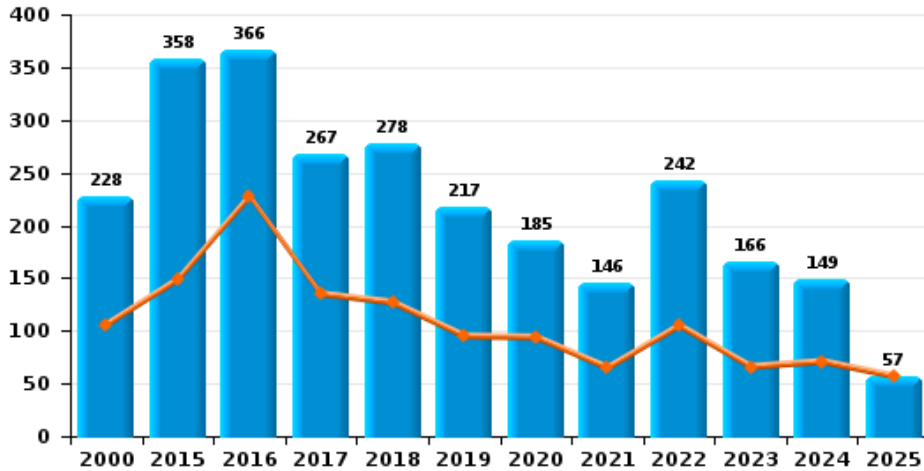




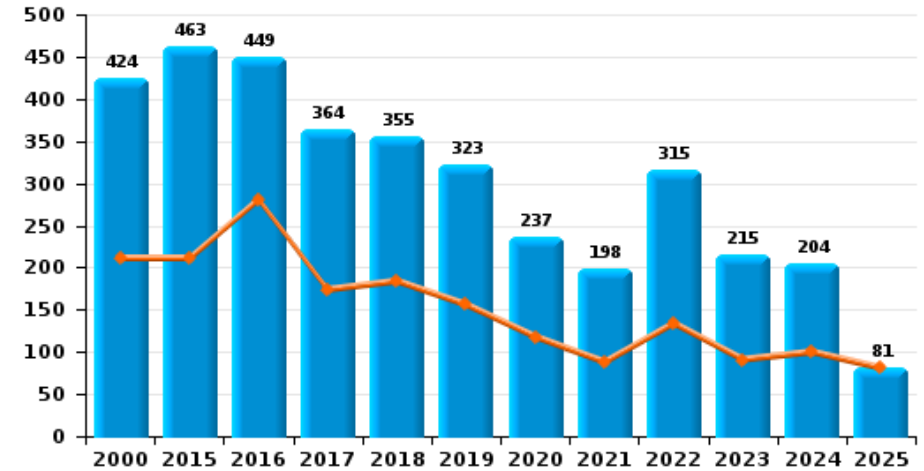
**PZ AALST**

Année ■  
Semestre 1 ■

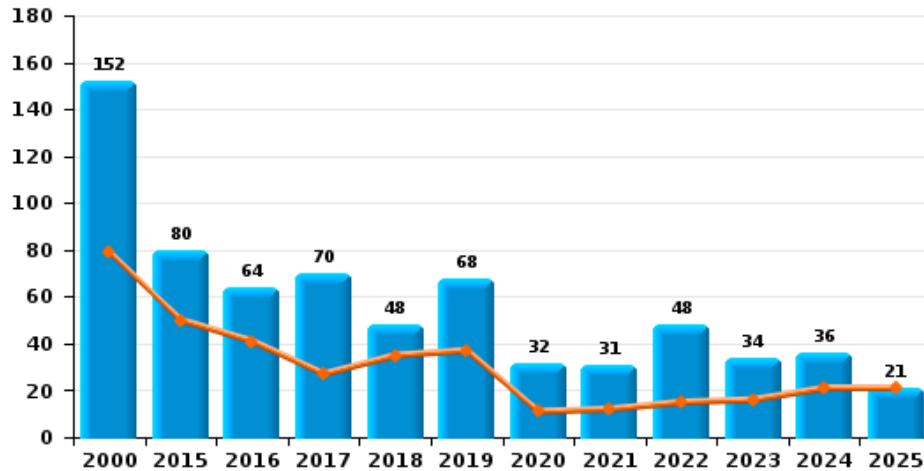
**Cambrilage dans habitation**



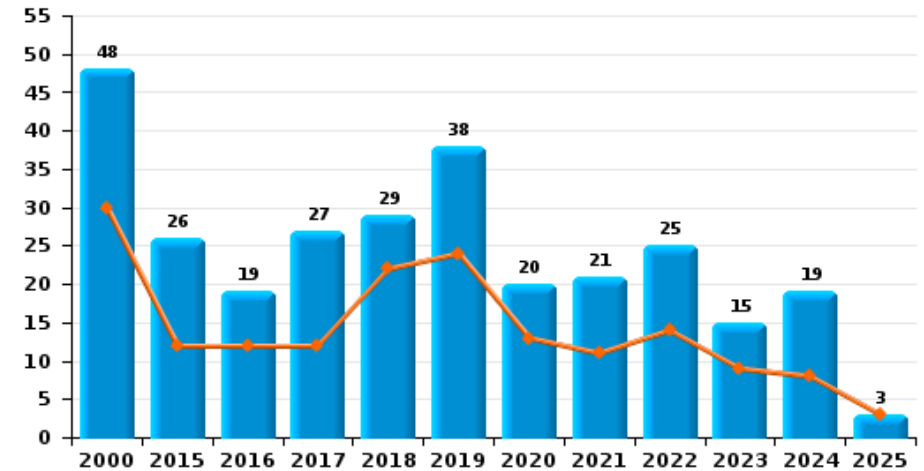
**Cambrilage dans bâtiment (total)**



**Cambrilage ds entreprise ou commerce**



**Cambrilage ds service public ou bâtiment administ**

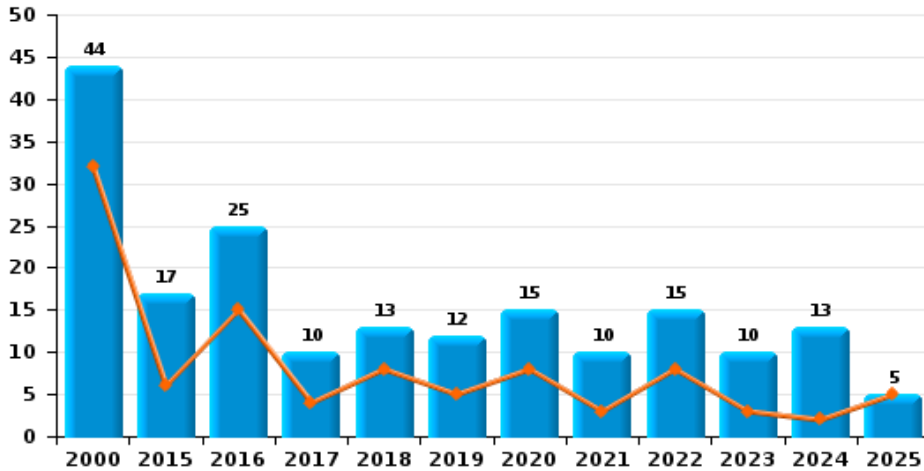




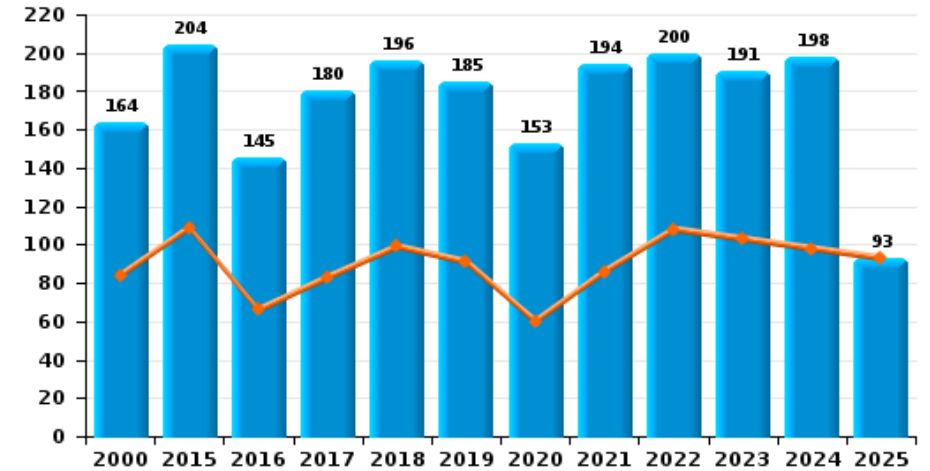
**PZ AALST**

Année ■  
Semestre 1 ■

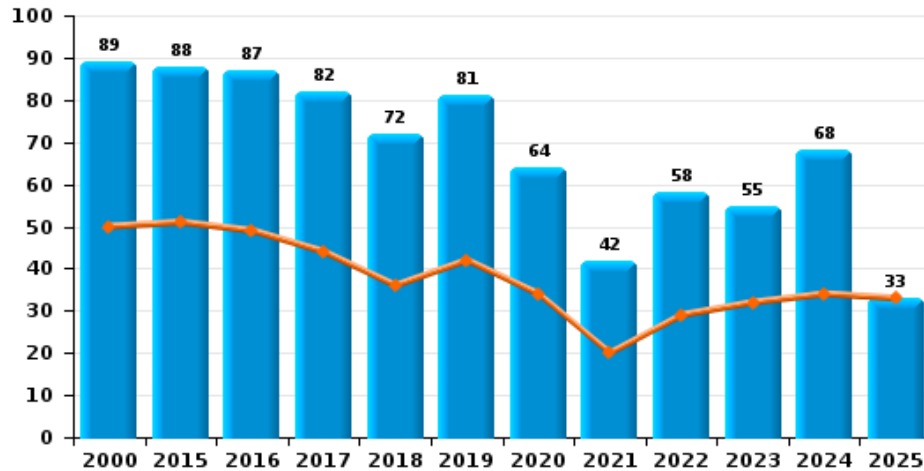
**Vol à main armée**



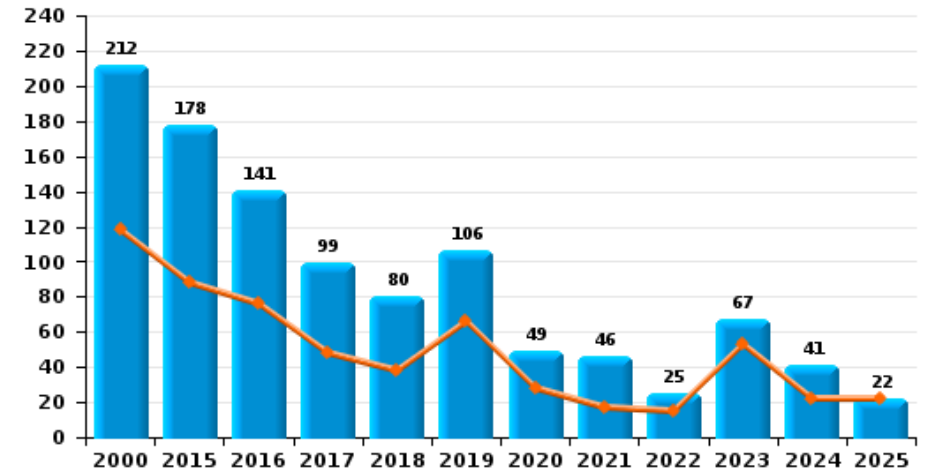
**Vol à l'étalage**



**Vol avec violence sans arme**



**Vol à la tire**

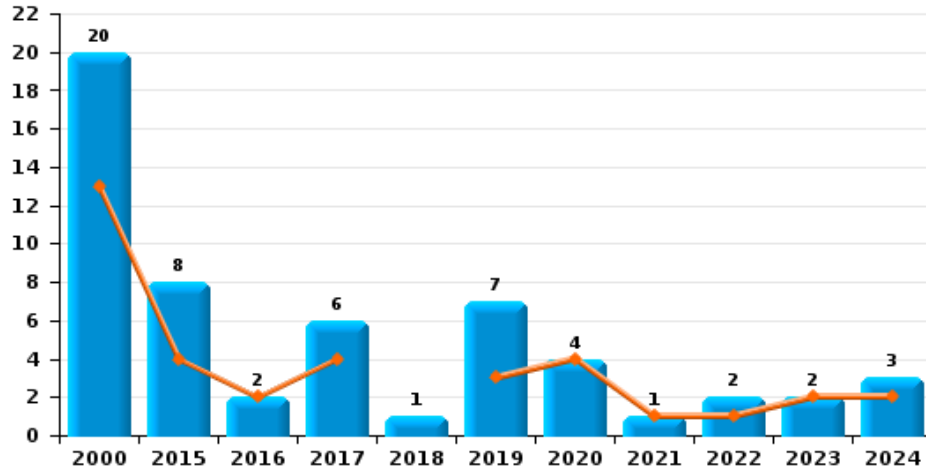




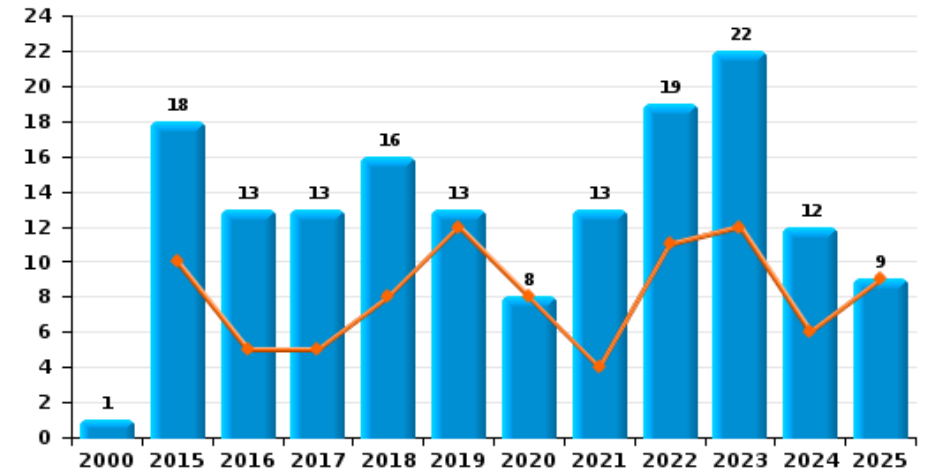
**PZ AALST**

Année ■  
Semestre 1 ■

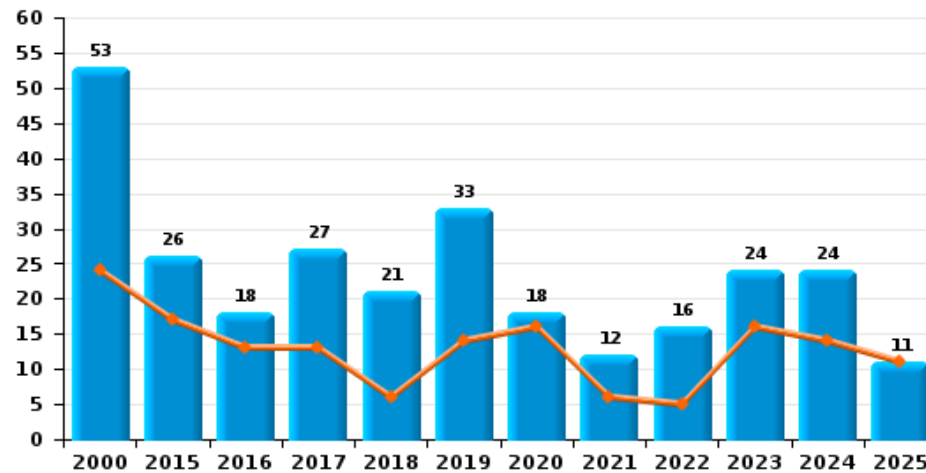
**Arrachage de sac à main**



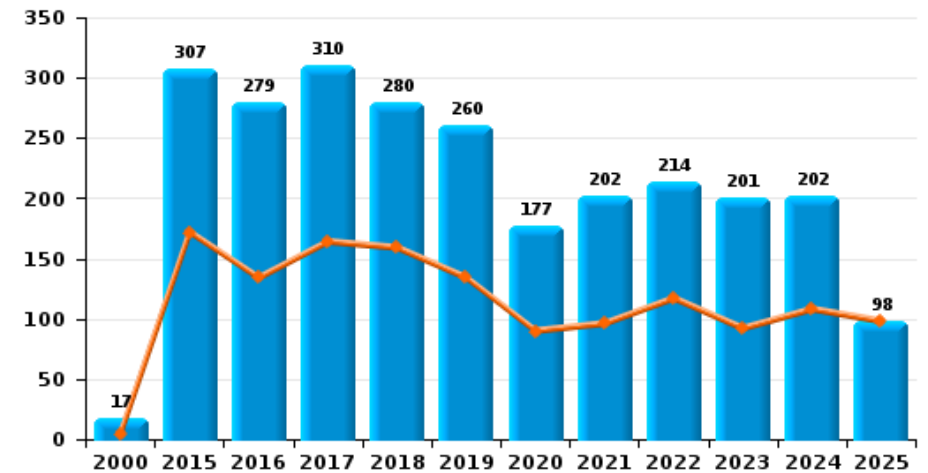
**Graffiti**



**Vol à l'arraché**



**Dégradation de voiture**





**PZ AALST**

**FC Vol moyen de transport**

		2000	2015	2016	2017	2018	2019	2020	2021	2022	2023	2024	2025
<b>Vol de voiture</b>	Trim 1	22	8	9	1	10	6	3	1	7	2	2	4
	Trim 2	29	11	7	7	8	3	4	2	4	3	4	3
	Trim 3	26	2	9	4	1	9	3	6	6	6	2	
	Trim 4	18	3	8	5	3	9	3	3	5	9	6	
	<b>Total</b>	<b>95</b>	<b>24</b>	<b>33</b>	<b>17</b>	<b>22</b>	<b>27</b>	<b>13</b>	<b>12</b>	<b>22</b>	<b>20</b>	<b>14</b>	<b>7</b>
<b>Vol de moto</b>	Trim 1	1	1	1			1				1		
	Trim 2		3	3	1	2	1					2	
	Trim 3	2	1	1	3		2	1	1		2		
	Trim 4		3				1	1				1	
	<b>Total</b>	<b>3</b>	<b>8</b>	<b>5</b>	<b>5</b>	<b>2</b>	<b>5</b>	<b>2</b>	<b>1</b>		<b>3</b>	<b>3</b>	
<b>Carjacking</b>	Trim 1	1		1									1
	Trim 2	1		1									
	Trim 3	2		1					1				
	Trim 4				1								
	<b>Total</b>	<b>4</b>		<b>3</b>	<b>1</b>				<b>1</b>				<b>1</b>
<b>Homejacking</b>	Trim 1						1						
	Trim 2	1											
	<b>Total</b>	<b>1</b>					<b>1</b>						
<b>Vol dans les garages</b>	Trim 1		3				1	1					
	Trim 3	2		1									
	Trim 4			1									
	<b>Total</b>	<b>2</b>	<b>3</b>	<b>2</b>			<b>1</b>	<b>1</b>					



FC Vol moyen de transport

		2000	2015	2016	2017	2018	2019	2020	2021	2022	2023	2024	2025
Vol de vélomoteur	Trim 1	35	13	4	4	4	5	6	6	2	1	3	5
	Trim 2	33	9	12	10	10	2	3	4	4		2	6
	Trim 3	37	11	7	6	9	4	3	5	1	5	1	
	Trim 4	28	10	5	10	2	1	7	3	2	4	1	
	<b>Total</b>	<b>133</b>	<b>43</b>	<b>28</b>	<b>30</b>	<b>25</b>	<b>12</b>	<b>19</b>	<b>18</b>	<b>9</b>	<b>10</b>	<b>7</b>	<b>11</b>
Vol de vélo	Trim 1	84	63	81	98	46	85	58	54	57	86	79	33
	Trim 2	107	125	99	130	97	77	42	92	79	81	60	44
	Trim 3	120	115	115	107	145	116	47	74	121	83	80	
	Trim 4	90	86	92	91	112	90	49	88	78	91	63	
	<b>Total</b>	<b>401</b>	<b>389</b>	<b>387</b>	<b>426</b>	<b>400</b>	<b>368</b>	<b>196</b>	<b>308</b>	<b>335</b>	<b>341</b>	<b>282</b>	<b>77</b>



FC Cambriolage

		2000	2015	2016	2017	2018	2019	2020	2021	2022	2023	2024	2025
Cambriolage dans habitation	Trim 1	49	89	128	77	81	66	59	38	54	39	43	33
	Trim 2	57	60	100	58	46	29	35	27	51	27	28	24
	Trim 3	52	73	67	46	62	41	27	28	57	35	36	
	Trim 4	70	136	71	86	89	81	64	53	80	65	42	
	<b>Total</b>	<b>228</b>	<b>358</b>	<b>366</b>	<b>267</b>	<b>278</b>	<b>217</b>	<b>185</b>	<b>146</b>	<b>242</b>	<b>166</b>	<b>149</b>	<b>57</b>
Cambriolage ds entreprise ou commerce	Trim 1	37	31	20	12	17	16	4	5	7	8	13	9
	Trim 2	42	19	21	15	18	21	7	7	8	8	8	12
	Trim 3	43	20	12	11	7	17	11	8	19	11	5	
	Trim 4	30	10	11	32	6	14	10	11	14	7	10	
	<b>Total</b>	<b>152</b>	<b>80</b>	<b>64</b>	<b>70</b>	<b>48</b>	<b>68</b>	<b>32</b>	<b>31</b>	<b>48</b>	<b>34</b>	<b>36</b>	<b>21</b>
Cambriolage ds service public ou bâtiment administ	Trim 1	15	5	3	5	11	3	9	5	5	3	5	1
	Trim 2	15	7	9	7	11	21	4	6	9	6	3	2
	Trim 3	8	4	3	7	4	3	5	7	8	3	4	
	Trim 4	10	10	4	8	3	11	2	3	3	3	7	
	<b>Total</b>	<b>48</b>	<b>26</b>	<b>19</b>	<b>27</b>	<b>29</b>	<b>38</b>	<b>20</b>	<b>21</b>	<b>25</b>	<b>15</b>	<b>19</b>	<b>3</b>
Vol au bélier	Trim 3	2											
<b>Total</b>	<b>2</b>												
Cambriolage dans bâtiment (total)	Trim 1	99	125	151	94	109	85	72	48	66	50	61	43
	Trim 2	112	86	130	80	75	71	46	40	68	41	39	38
	Trim 3	103	97	82	64	73	61	43	43	84	49	45	
	Trim 4	110	155	86	126	98	106	76	67	97	75	59	
	<b>Total</b>	<b>424</b>	<b>463</b>	<b>449</b>	<b>364</b>	<b>355</b>	<b>323</b>	<b>237</b>	<b>198</b>	<b>315</b>	<b>215</b>	<b>204</b>	<b>81</b>



FC Vol autre

		2000	2015	2016	2017	2018	2019	2020	2021	2022	2023	2024	2025
Vol à main armée	Trim 1	12	3	9	3	5	1	4	3	3			4
	Trim 2	20	3	6	1	3	4	4		5	3	2	1
	Trim 3	6	4	7	2	3	3	2	5	3	4	7	
	Trim 4	6	7	3	4	2	4	5	2	4	3	4	
	<b>Total</b>	<b>44</b>	<b>17</b>	<b>25</b>	<b>10</b>	<b>13</b>	<b>12</b>	<b>15</b>	<b>10</b>	<b>15</b>	<b>10</b>	<b>13</b>	<b>5</b>
Vol avec violence sans arme	Trim 1	25	32	21	20	15	21	26	7	10	21	13	19
	Trim 2	25	19	28	24	21	21	8	13	19	11	21	14
	Trim 3	22	16	21	18	15	19	7	13	13	14	19	
	Trim 4	17	21	17	20	21	20	23	9	16	9	15	
	<b>Total</b>	<b>89</b>	<b>88</b>	<b>87</b>	<b>82</b>	<b>72</b>	<b>81</b>	<b>64</b>	<b>42</b>	<b>58</b>	<b>55</b>	<b>68</b>	<b>33</b>
Vol dans ou sur un véhicule	Trim 1	60	27	75	42	65	22	19	24	28	18	24	11
	Trim 2	75	42	52	33	22	16	14	25	25	30	10	20
	Trim 3	44	44	42	39	40	29	19	32	20	40	45	
	Trim 4	47	53	38	47	46	26	28	14	25	26	28	
	<b>Total</b>	<b>226</b>	<b>166</b>	<b>207</b>	<b>161</b>	<b>173</b>	<b>93</b>	<b>80</b>	<b>95</b>	<b>98</b>	<b>114</b>	<b>107</b>	<b>31</b>
Sacjacking dans une voiture	Trim 3						1						
<b>Total</b>							<b>1</b>						
Vol d'armes et explosifs	Trim 1		2	5		2	2	1	2	2	1		1
	Trim 2	1		2	1	2				3			
	Trim 3	1		2	1	2	2		1	3	1	2	
	Trim 4	2	3		1	4	2		1	2	2	1	
	<b>Total</b>	<b>4</b>	<b>5</b>	<b>9</b>	<b>3</b>	<b>10</b>	<b>6</b>	<b>1</b>	<b>4</b>	<b>10</b>	<b>4</b>	<b>3</b>	<b>1</b>



FC Vol autre

		2000	2015	2016	2017	2018	2019	2020	2021	2022	2023	2024	2025
Steaming	Trim 1				1								
	Trim 2		1	1		1					1	2	1
	Trim 3							1					
	Trim 4			1								1	
	<b>Total</b>		<b>1</b>	<b>2</b>	<b>1</b>	<b>1</b>			<b>1</b>			<b>1</b>	<b>3</b>
Arrachage de sac à main	Trim 1	6	3	1	1		3	4	1	1	2		
	Trim 2	7	1	1	3							2	
	Trim 3	3	1		2		3					1	
	Trim 4	4	3			1	1			1			
	<b>Total</b>	<b>20</b>	<b>8</b>	<b>2</b>	<b>6</b>	<b>1</b>	<b>7</b>	<b>4</b>	<b>1</b>	<b>2</b>	<b>2</b>	<b>3</b>	
Vol à l'arraché	Trim 1	11	12	7	6	3	9	15	3	3	13	4	7
	Trim 2	13	5	6	7	3	5	1	3	2	3	10	4
	Trim 3	15	4	1	9	7	13	2	6	6	4	6	
	Trim 4	14	5	4	5	8	6			5	4	4	
	<b>Total</b>	<b>53</b>	<b>26</b>	<b>18</b>	<b>27</b>	<b>21</b>	<b>33</b>	<b>18</b>	<b>12</b>	<b>16</b>	<b>24</b>	<b>24</b>	<b>11</b>
Vol à la tire	Trim 1	65	47	46	21	24	38	22	10	5	43	16	14
	Trim 2	53	41	30	27	14	28	6	7	10	10	6	8
	Trim 3	34	52	35	27	21	22	11	17	4	6	5	
	Trim 4	60	38	30	24	21	18	10	12	6	8	14	
	<b>Total</b>	<b>212</b>	<b>178</b>	<b>141</b>	<b>99</b>	<b>80</b>	<b>106</b>	<b>49</b>	<b>46</b>	<b>25</b>	<b>67</b>	<b>41</b>	<b>22</b>
Vol à l'étalage	Trim 1	48	57	35	43	59	47	38	42	45	63	53	53
	Trim 2	36	52	31	40	40	44	22	44	63	40	45	40
	Trim 3	37	45	34	42	39	42	37	53	38	44	61	
	Trim 4	43	50	45	55	58	52	56	55	54	44	39	
	<b>Total</b>	<b>164</b>	<b>204</b>	<b>145</b>	<b>180</b>	<b>196</b>	<b>185</b>	<b>153</b>	<b>194</b>	<b>200</b>	<b>191</b>	<b>198</b>	<b>93</b>



FC Vol autre

		2000	2015	2016	2017	2018	2019	2020	2021	2022	2023	2024	2025
Vol par ruse	Trim 1	11	16	4	13	4	17	2	2	3	2		
	Trim 2	7	9	6	9	6	8				2	2	2
	Trim 3	16	13	13	4	30	19	2	3	5	5		
	Trim 4	12	7	5	6	24	12	3	4	2	4	3	
	<b>Total</b>	<b>46</b>	<b>45</b>	<b>28</b>	<b>32</b>	<b>64</b>	<b>56</b>	<b>7</b>	<b>9</b>	<b>10</b>	<b>13</b>	<b>5</b>	<b>2</b>
Vol de métaux	Trim 1	3	1	1	4	2	2	3	2		1		2
	Trim 2	1	5			1	3	1	1	1	2		
	Trim 3	1	1	3	4	4	3		1	1	2		
	Trim 4		5	3	4	2	1		3		1	2	
	<b>Total</b>	<b>5</b>	<b>12</b>	<b>7</b>	<b>12</b>	<b>9</b>	<b>9</b>	<b>4</b>	<b>7</b>	<b>2</b>	<b>6</b>	<b>2</b>	<b>2</b>
Vol sur les chantiers	Trim 1	3	7	6	8	6	5	4	5	6	5	3	2
	Trim 2	1	3	4	6	3	5	3	3	4	10	5	7
	Trim 3	4	1	4	2	4	4	4	7	4	8	7	
	Trim 4	4	8	7	5	3	1	3	5	3	3	5	
	<b>Total</b>	<b>12</b>	<b>19</b>	<b>21</b>	<b>21</b>	<b>16</b>	<b>15</b>	<b>14</b>	<b>20</b>	<b>17</b>	<b>26</b>	<b>20</b>	<b>9</b>
Home-invasion	Trim 1		1		1								
	Trim 2					1		1		2	1		
	Trim 3					1	2					1	
	Trim 4		1	1									
	<b>Total</b>		<b>2</b>	<b>1</b>	<b>1</b>	<b>2</b>	<b>2</b>	<b>1</b>		<b>2</b>	<b>1</b>	<b>1</b>	
Vol d'animaux	Trim 1	3		1	2	1	3	2				2	1
	Trim 2	3	1	1	2	2	1	1	1	1	3	2	
	Trim 3	3		3	2	1	4	1				1	
	Trim 4	2	3	3	2	5		1		3			
	<b>Total</b>	<b>11</b>	<b>4</b>	<b>8</b>	<b>8</b>	<b>9</b>	<b>8</b>	<b>5</b>	<b>1</b>	<b>4</b>	<b>3</b>	<b>5</b>	<b>1</b>



FC Vol autre

		2000	2015	2016	2017	2018	2019	2020	2021	2022	2023	2024	2025
Vol de cargaison	Trim 1		1				1		1				
	Trim 2					1					1		
	Trim 3					2		2	1				
	Trim 4									1			
Total			1			3	1	2	2	1	1		



Criminalité ICT

		2000	2015	2016	2017	2018	2019	2020	2021	2022	2023	2024	2025
Fraude de cartes de paiements	Trim 1	1	2	5	10	1	6	4	2	9	7	4	2
	Trim 2	1	4	5	1	7	6		7	2	10	9	5
	Trim 3		12	7	1	1	12		8	5	11	7	
	Trim 4		3	4	9	5	2	4	8	6	6	10	
Total		2	21	21	21	14	26	8	25	22	34	30	7
Phishing	Trim 1					1		5	31	50	10	14	17
	Trim 2								30	42	14	11	21
	Trim 3						1	4	26	18	16	15	
	Trim 4						6	12	52	28	19	6	
Total						1	7	21	139	138	59	46	38
Ransomware	Trim 1					1							
	Trim 2								1				
Total						1			1				
Shouldersurfing	Trim 1				1	1	1	1					
	Trim 2												1
	Trim 3			1			1						
	Trim 4			1	1				1	1			
Total				2	2	1	2	1	1	1			1
Skimming	Trim 1		1	1									1
	Trim 2		2				1				2		
	Trim 3		5	1						1			
	Trim 4				1				1	1		1	
Total			8	2	1		1		1	2	2	1	1



FC Autre

		2000	2015	2016	2017	2018	2019	2020	2021	2022	2023	2024	2025
Violence contre les métiers d'intérêt général	Trim 1	4	7	4	9	6	7	5	1	6	11	7	8
	Trim 2	6	5	4	14	9	3	4	6	7	10	6	7
	Trim 3	1	5	2	7	5	6	5	8	4	9	6	
	Trim 4	1	4	4	6		7	7	8	7	6	6	
<b>Total</b>		<b>12</b>	<b>21</b>	<b>14</b>	<b>36</b>	<b>20</b>	<b>23</b>	<b>21</b>	<b>23</b>	<b>24</b>	<b>36</b>	<b>25</b>	<b>15</b>
Viol collectif	Trim 1		3			1			2	1		1	1
	Trim 2	1	1		3	3					3		
	Trim 3	1	1			1				2		1	
	Trim 4			1	1			1				1	
<b>Total</b>		<b>2</b>	<b>5</b>	<b>1</b>	<b>4</b>	<b>5</b>		<b>1</b>	<b>2</b>	<b>3</b>	<b>3</b>	<b>3</b>	<b>1</b>
Graffiti	Trim 1		5	2	2	5	9	6		5	10	4	6
	Trim 2		5	3	3	3	3	2	4	6	2	2	3
	Trim 3		4	7	2	2			6	3	7	2	
	Trim 4	1	4	1	6	6	1		3	5	3	4	
<b>Total</b>		<b>1</b>	<b>18</b>	<b>13</b>	<b>13</b>	<b>16</b>	<b>13</b>	<b>8</b>	<b>13</b>	<b>19</b>	<b>22</b>	<b>12</b>	<b>9</b>
Dégradation de voiture	Trim 1	1	89	68	62	79	62	61	48	46	42	50	58
	Trim 2	4	83	66	102	80	72	29	48	71	50	58	40
	Trim 3	10	58	76	63	54	76	50	43	53	60	36	
	Trim 4	2	77	69	83	67	50	37	63	44	49	58	
<b>Total</b>		<b>17</b>	<b>307</b>	<b>279</b>	<b>310</b>	<b>280</b>	<b>260</b>	<b>177</b>	<b>202</b>	<b>214</b>	<b>201</b>	<b>202</b>	<b>98</b>
Rixe au couteau	Trim 1	1	1	1	3	1			1		1		
	Trim 2	2	1		1	1	1	2		5	1	2	
	Trim 3		2	2		2		1		2		1	
	Trim 4		2		1	1	1	2	3	1		1	
<b>Total</b>		<b>3</b>	<b>6</b>	<b>3</b>	<b>5</b>	<b>5</b>	<b>2</b>	<b>5</b>	<b>4</b>	<b>8</b>	<b>2</b>	<b>4</b>	



PH Violence intrafamiliale (VIF)

		2000	2015	2016	2017	2018	2019	2020	2021	2022	2023	2024	2025
VIF: physique, dans le couple	Trim 1	19	39	38	35	25	39	25	27	37	39	43	48
	Trim 2	18	35	40	42	42	43	25	28	40	49	32	48
	Trim 3	21	40	44	35	27	38	30	44	47	51	54	
	Trim 4	21	31	38	31	31	27	27	34	31	36	38	
	Total	79	145	160	143	125	147	107	133	155	175	167	96
VIF: physique, envers des descendants	Trim 1	6	2	4	2	1	8	3	3	8	7	5	7
	Trim 2	6	8	6	7	3	7	7	6	3	7	16	10
	Trim 3	5	7	7	8	4	3	9	8	7	5	6	
	Trim 4	4	5	5	3	12	2	8	3	4	7	9	
	Total	21	22	22	20	20	20	27	20	22	26	36	17
VIF: physique, envers d'autres membres	Trim 1	22	4	5	4	4	6	6	7	9	6	8	8
	Trim 2	25	8	8	3	5	9	7	8	7	8	13	10
	Trim 3	20	8	7	11	6	5	4	6	9	4	13	
	Trim 4	26	7	7	7	9		4	7	4	5	15	
	Total	93	27	27	25	24	20	21	28	29	23	49	18
VIF: sexuelle, dans le couple	Trim 1	1	1		2						2	2	1
	Trim 2							2		1		1	1
	Trim 3			1			1	2	2		1	2	
	Trim 4					2	1		4	1	1	1	
	Total	1	1	1	2	2	2	4	6	2	4	6	2
VIF: sexuelle, envers des descendants	Trim 1	1			1	1	1			1			
	Trim 2		3	1			2			2			
	Trim 3	4		1		1		3	1				
	Trim 4		1	1	1	1	2	2	1				
	Total	5	4	3	2	3	5	5	2	3			



PH Violence intrafamiliale (VIF)

		2000	2015	2016	2017	2018	2019	2020	2021	2022	2023	2024	2025
VIF: sexuelle, envers d'autres membres	Trim 1		1						1	1			1
	Trim 2		1			1						1	
	Trim 3			1	1		1						
	Trim 4		1		2				1				
<b>Total</b>			<b>3</b>	<b>1</b>	<b>3</b>	<b>1</b>	<b>1</b>		<b>2</b>	<b>1</b>		<b>1</b>	<b>1</b>
VIF: psychique, dans le couple	Trim 1	26	27	34	43	51	48	44	38	31	44	45	31
	Trim 2	35	30	34	19	39	46	44	44	25	20	40	35
	Trim 3	31	25	41	40	70	35	42	29	37	33	58	
	Trim 4	56	33	32	31	54	42	34	43	36	40	52	
<b>Total</b>		<b>148</b>	<b>115</b>	<b>141</b>	<b>133</b>	<b>214</b>	<b>171</b>	<b>164</b>	<b>154</b>	<b>129</b>	<b>137</b>	<b>195</b>	<b>66</b>
VIF: psychique, envers des descendants	Trim 1		1		2			2		1	1	10	4
	Trim 2			2	2		1	1	5	3		11	10
	Trim 3		2	1	2	4		2	2	2	2	11	
	Trim 4				1		3	4	2	4	5	7	
<b>Total</b>			<b>3</b>	<b>3</b>	<b>7</b>	<b>4</b>	<b>4</b>	<b>9</b>	<b>9</b>	<b>10</b>	<b>8</b>	<b>39</b>	<b>14</b>
VIF: psychique, envers d'autres membres	Trim 1		2		2	1	1	3	5	7	11	7	7
	Trim 2		4		1	3	6	1	5	4	6	8	2
	Trim 3		2	4	5	3	2	6	4	9	6	5	
	Trim 4		1	2	6	4	1	4	8	17	9	6	
<b>Total</b>			<b>9</b>	<b>6</b>	<b>14</b>	<b>11</b>	<b>10</b>	<b>14</b>	<b>22</b>	<b>37</b>	<b>32</b>	<b>26</b>	<b>9</b>
VIF: économique, dans le couple	Trim 1		5	6	5	2	1	9	5	2	1	11	6
	Trim 2		5	3	6	3	11	5		3	3	3	3
	Trim 3	1	2	3	5	5	9	3	9	2	5	6	
	Trim 4		3	4		5	5	6	5		7	7	
<b>Total</b>		<b>1</b>	<b>15</b>	<b>16</b>	<b>16</b>	<b>15</b>	<b>26</b>	<b>23</b>	<b>19</b>	<b>7</b>	<b>16</b>	<b>27</b>	<b>9</b>



PH Violence intrafamiliale (VIF)

		2000	2015	2016	2017	2018	2019	2020	2021	2022	2023	2024	2025
VIF: économique, envers des descendants	Trim 1	3	1										
	Trim 2	1										1	1
	Trim 3	1			2	1			1			1	
	Trim 4	3		1				2				2	
	<b>Total</b>	<b>8</b>	<b>1</b>	<b>1</b>	<b>2</b>	<b>1</b>			<b>2</b>	<b>1</b>			<b>4</b>
VIF: économique, envers d'autres membres	Trim 1	20	5	1	3	3	2	2	1	1	1	6	4
	Trim 2	14	5	5	6	4	5		1		2	1	2
	Trim 3	27	6	6	9	3	5	1	2	1	1	3	
	Trim 4	30	2	6	5	6	1	4	1	1	3	6	
	<b>Total</b>	<b>91</b>	<b>18</b>	<b>18</b>	<b>23</b>	<b>16</b>	<b>13</b>	<b>7</b>	<b>5</b>	<b>3</b>	<b>7</b>	<b>16</b>	<b>6</b>



PH Hormones et dopage

		2000	2015	2016	2017	2018	2019	2020	2021	2022	2023	2024	2025
Dopage humain	Trim 1				1	2	1	2	2				
	Trim 2	1	2	3		1	1		3				
	Trim 3		2		1		1	1	2			1	
	Trim 4		1	2	1		1	5	1				
	<b>Total</b>	<b>1</b>	<b>5</b>	<b>5</b>	<b>3</b>	<b>3</b>	<b>4</b>	<b>8</b>	<b>8</b>				<b>1</b>
Engraissement illégal	Trim 1							1					
	Trim 2			1				2					
	Trim 3				1								
	Trim 4	1											
	<b>Total</b>	<b>1</b>		<b>1</b>		<b>1</b>		<b>3</b>					



PH Drogues

		2000	2015	2016	2017	2018	2019	2020	2021	2022	2023	2024	2025
Vente de cocaïne	Trim 1		3	3	1		6	7	6	7	4	5	4
	Trim 2			2	1	1	6	3	8	4	6	7	7
	Trim 3			2	1	2	13	10	8	6	6	6	
	Trim 4			3	1	6	12	8	7	6	3	7	
Total			3	10	4	9	37	28	29	23	19	25	11
Import-export de cocaïne	Trim 2			1				1					
	Trim 3										1		
	Trim 4					1	1						
Total				1		1	1	1			1		
Production de drogues synthétiques	Trim 2						1			1		1	
	Trim 3			1	1					1	1		
Total				1	1		1			2	1	1	
Import-export de drogues synthétiques	Trim 1	2											2
	Trim 2							1					
	Trim 4									2			
Total		2						1		2			2
Vente de drogues synthétiques	Trim 1	2	4	3	2	3	5	2	5	3	3	2	4
	Trim 2		5	7	5	3	1	4	5	1	3	3	1
	Trim 3		3	5	2	1	8	6	1	2	5	1	
	Trim 4	2	1	3	2		9	4	4	4	7	4	
Total		4	13	18	11	7	23	16	15	10	18	10	5
Production de cannabis (culture)	Trim 1		1	1	2	1	1	2					1
	Trim 2		2			4				1			
	Trim 3			3	2	1	3		3			4	
	Trim 4						1						
Total			3	4	4	6	5	2	3	1		4	1



PH Drogues

		2000	2015	2016	2017	2018	2019	2020	2021	2022	2023	2024	2025
Vente de cannabis en grande quantité	Trim 2						1				1		
	Trim 3		2										
	Trim 4						2	1			1		
	<b>Total</b>		<b>2</b>				<b>3</b>	<b>1</b>			<b>2</b>		
Import-export d'héroïne	Trim 1									1			
	Trim 2							1					
	Trim 3										1		
	Trim 4	1					1						
<b>Total</b>	<b>1</b>					<b>1</b>	<b>1</b>		<b>1</b>	<b>1</b>			
Vente-traffic d héroïne	Trim 1	1	5	5	1	1	5	4	7	4		1	2
	Trim 2	1	2	3	1	2	1	3	5	3	3	3	5
	Trim 3		1	3	4	1	5	8	6	3	6	5	
	Trim 4		3	2		6	8	6	3	8	1	1	
<b>Total</b>	<b>2</b>	<b>11</b>	<b>13</b>	<b>6</b>	<b>10</b>	<b>19</b>	<b>21</b>	<b>21</b>	<b>18</b>	<b>10</b>	<b>10</b>	<b>7</b>	



PH Trafic d'armes

		2000	2015	2016	2017	2018	2019	2020	2021	2022	2023	2024	2025
Commerce et production d'arme à feu et mun.	Trim 1				1				1		1		
	Trim 2			1								1	
	Trim 3		1									2	
	Trim 4		1		1						2	2	
<b>Total</b>			<b>2</b>	<b>1</b>	<b>2</b>				<b>1</b>		<b>3</b>	<b>5</b>	
Commerce et production d'arme non à feu	Trim 1				2								
	Trim 3	1				1							
	Trim 4						1						
<b>Total</b>		<b>1</b>			<b>2</b>	<b>1</b>	<b>1</b>						



PH Traite des êtres humains

		2000	2015	2016	2017	2018	2019	2020	2021	2022	2023	2024	2025
TEH - exploitation économique	Trim 1							2					
	Trim 4		1		1		1		1				
	<b>Total</b>		<b>1</b>		<b>1</b>		<b>1</b>	<b>2</b>	<b>1</b>				
TEH - exploitation sexuelle	Trim 1	3	1					1			1	1	
	Trim 2						2	1	1	2	1		2
	Trim 3	1	1		2			1					
	Trim 4	1			1			1	1		2		
<b>Total</b>	<b>5</b>	<b>2</b>			<b>3</b>	<b>2</b>	<b>4</b>	<b>2</b>	<b>2</b>	<b>4</b>	<b>1</b>	<b>2</b>	



PH Violence dans l'espace public

		2000	2015	2016	2017	2018	2019	2020	2021	2022	2023	2024	2025
Violence physique (transport public)	Trim 1	2	2	3	3	6	1	2	3	4	9	6	4
	Trim 2	2	3	3	5	6	3	1	4	5	5	7	4
	Trim 3	2		2	1	6	1	1	7	4	6	1	
	Trim 4	1	2	3	5	2	4	3	2	4	5	1	
	<b>Total</b>	<b>7</b>	<b>7</b>	<b>11</b>	<b>14</b>	<b>20</b>	<b>9</b>	<b>7</b>	<b>16</b>	<b>17</b>	<b>25</b>	<b>15</b>	<b>8</b>
Violence physique (voie publique)	Trim 1	75	32	50	54	51	44	54	38	57	58	49	44
	Trim 2	67	40	54	65	49	63	26	38	54	51	60	64
	Trim 3	63	35	49	65	54	49	43	43	63	37	61	
	Trim 4	55	41	46	52	63	46	37	54	55	47	51	
	<b>Total</b>	<b>260</b>	<b>148</b>	<b>199</b>	<b>236</b>	<b>217</b>	<b>202</b>	<b>160</b>	<b>173</b>	<b>229</b>	<b>193</b>	<b>221</b>	<b>108</b>
Violence physique (autre endroit public)	Trim 1	2	2	3	2	8	3	4	4	1	8	8	3
	Trim 2	6	2	5	7	3	6	4	3		3	7	3
	Trim 3	5	7	4	5	11	10	4	5	3	3	5	
	Trim 4	7	3	3	3		4	4	3	2	2	3	
	<b>Total</b>	<b>20</b>	<b>14</b>	<b>15</b>	<b>17</b>	<b>22</b>	<b>23</b>	<b>16</b>	<b>15</b>	<b>6</b>	<b>16</b>	<b>23</b>	<b>6</b>
Violence physique (endroit accessible au public)	Trim 1	36	29	19	17	23	21	23	4	17	22	15	15
	Trim 2	37	13	20	21	18	14	6	10	16	32	14	11
	Trim 3	36	18	24	22	18	13	15	10	13	21	15	
	Trim 4	24	19	16	19	21	19	8	26	12	15	20	
	<b>Total</b>	<b>133</b>	<b>79</b>	<b>79</b>	<b>79</b>	<b>80</b>	<b>67</b>	<b>52</b>	<b>50</b>	<b>58</b>	<b>90</b>	<b>64</b>	<b>26</b>
Violence sexuelle (transport public)	Trim 1		1		2	1	2			1	2		
	Trim 2			1	1								
	Trim 3			1			1				1		
	Trim 4				1		1		1	1	2		
	<b>Total</b>		<b>1</b>	<b>2</b>	<b>4</b>	<b>1</b>	<b>4</b>		<b>1</b>	<b>2</b>	<b>5</b>		



PH Violence dans l'espace public

		2000	2015	2016	2017	2018	2019	2020	2021	2022	2023	2024	2025
Violence sexuelle (voie publique)	Trim 1	6	6	1	1	4	3	5	3	4	7	7	7
	Trim 2	6	5	3	1	4	1	3	3	3	6	14	8
	Trim 3	3	3	8	2	5	1	8	3	4	4	6	
	Trim 4	4	4	1	1	2	2	1	2	1	6	2	
<b>Total</b>		<b>19</b>	<b>18</b>	<b>13</b>	<b>5</b>	<b>15</b>	<b>7</b>	<b>17</b>	<b>11</b>	<b>12</b>	<b>23</b>	<b>29</b>	<b>15</b>
Violence sexuelle (autre endroit public)	Trim 1	2	1	2	1		1		1	2	2		
	Trim 2	3	1		1	1	2	2	3	3	2	1	2
	Trim 3	2					1	1	2	1		1	
	Trim 4		1	2	1		1	2		1		1	
<b>Total</b>		<b>7</b>	<b>3</b>	<b>4</b>	<b>3</b>	<b>1</b>	<b>5</b>	<b>5</b>	<b>6</b>	<b>7</b>	<b>4</b>	<b>3</b>	<b>2</b>
Violence sexuelle (endroit accessible au public)	Trim 1	2	3	1	3	2	4	4	1	3	4	1	8
	Trim 2	2	2	2	6	5	1	2		5	3	3	4
	Trim 3	1	1	1		3		2	1	1	3	4	
	Trim 4	3			1	2	3	2	7	1	3	4	
<b>Total</b>		<b>8</b>	<b>6</b>	<b>4</b>	<b>10</b>	<b>12</b>	<b>8</b>	<b>10</b>	<b>9</b>	<b>10</b>	<b>13</b>	<b>12</b>	<b>12</b>
Violence psychique (transport public)	Trim 1	4	3	2	2	1	6	2	2	4	5		5
	Trim 2			1	3	3	2		1	2	2		3
	Trim 3	1	1	3	2	2		1	4	2	5	2	
	Trim 4	2	2		4	5	2			4	3	4	
<b>Total</b>		<b>7</b>	<b>6</b>	<b>6</b>	<b>11</b>	<b>11</b>	<b>10</b>	<b>3</b>	<b>7</b>	<b>12</b>	<b>15</b>	<b>6</b>	<b>8</b>
Violence psychique (voie publique)	Trim 1	27	15	20	17	19	23	25	22	27	32	41	43
	Trim 2	35	23	24	25	23	18	13	33	37	27	44	28
	Trim 3	28	28	28	39	19	20	22	28	29	38	33	
	Trim 4	31	24	22	16	34	20	17	30	34	29	42	
<b>Total</b>		<b>121</b>	<b>90</b>	<b>94</b>	<b>97</b>	<b>95</b>	<b>81</b>	<b>77</b>	<b>113</b>	<b>127</b>	<b>126</b>	<b>160</b>	<b>71</b>



PH Violence dans l'espace public

		2000	2015	2016	2017	2018	2019	2020	2021	2022	2023	2024	2025
Violence psychique (autre endroit public)	Trim 1	10	2	4	2	4	1	2	1	4	3	2	9
	Trim 2	9	4	4	3	4	4	1	2	6	5	3	3
	Trim 3	7	3	4	1	6	3	2	5	4	3	5	
	Trim 4	9	5	3	4	5	5	5	3	3		8	
<b>Total</b>		<b>35</b>	<b>14</b>	<b>15</b>	<b>10</b>	<b>19</b>	<b>13</b>	<b>10</b>	<b>11</b>	<b>17</b>	<b>11</b>	<b>18</b>	<b>12</b>
Violence psychique (endroit accessible au public)	Trim 1	19	13	8	6	18	9	14	8	12	17	9	11
	Trim 2	20	9	10	8	12	10	4	2	10	13	16	14
	Trim 3	16	6	22	7	8	12	8	15	6	11	14	
	Trim 4	15	15	10	10	13	10	7	12	16	10	12	
<b>Total</b>		<b>70</b>	<b>43</b>	<b>50</b>	<b>31</b>	<b>51</b>	<b>41</b>	<b>33</b>	<b>37</b>	<b>44</b>	<b>51</b>	<b>51</b>	<b>25</b>
Vol à main armée (transport public)	Trim 1								1				
	Trim 2	1											
	Trim 4				1								
<b>Total</b>		<b>1</b>				<b>1</b>			<b>1</b>				
Vol à main armée (voie publique)	Trim 1	4		4	2			3	1	1			2
	Trim 2	6	1	2	1	1	3	1		2	1	1	
	Trim 3	1	1	4	2			1	2	2	4	4	
	Trim 4	1	3	1	2		3	3	1	3	2	2	
<b>Total</b>		<b>12</b>	<b>5</b>	<b>11</b>	<b>7</b>	<b>1</b>	<b>6</b>	<b>8</b>	<b>4</b>	<b>8</b>	<b>7</b>	<b>7</b>	<b>2</b>
Vol à main armée (autre endroit public)	Trim 1			1									
	Trim 2										1		
	Trim 3											1	
<b>Total</b>				<b>1</b>							<b>1</b>	<b>1</b>	



PH Violence dans l'espace public

		2000	2015	2016	2017	2018	2019	2020	2021	2022	2023	2024	2025
Vol à main armée (endroit accessible au public)	Trim 1	5		4	1	2	1			1			1
	Trim 2	8	1	2				1		2	1		1
	Trim 3	3	2	3			2		2				
	Trim 4	3	2	1	2	1	1	2		1		1	
<b>Total</b>		<b>19</b>	<b>5</b>	<b>10</b>	<b>3</b>	<b>3</b>	<b>4</b>	<b>3</b>	<b>2</b>	<b>4</b>	<b>1</b>	<b>1</b>	<b>2</b>
Vol avec violence sans arme (transport public)	Trim 1		2	2				2				1	2
	Trim 2			2					3			1	1
	Trim 3			1		1				2		1	
	Trim 4	1		1		1		1	1	1		1	
<b>Total</b>		<b>1</b>	<b>2</b>	<b>6</b>		<b>2</b>		<b>3</b>	<b>4</b>	<b>3</b>		<b>4</b>	<b>3</b>
Vol avec violence sans arme (voie publique)	Trim 1	13	19	10	8	4	10	9	2	7	9	7	6
	Trim 2	12	10	16	15	11	12		4	5	5	8	5
	Trim 3	12	7	8	12	6	9	3	7	4	6	9	
	Trim 4	9	13	8	12	9	9	8	2	3	4	3	
<b>Total</b>		<b>46</b>	<b>49</b>	<b>42</b>	<b>47</b>	<b>30</b>	<b>40</b>	<b>20</b>	<b>15</b>	<b>19</b>	<b>24</b>	<b>27</b>	<b>11</b>
Vol avec violence sans arme (autre endroit public)	Trim 1				1	1	1	1					1
	Trim 2		1			1	2			1			1
	Trim 3	1	1	2	1	1		1	1		2		
	Trim 4		1					1		1			
<b>Total</b>		<b>1</b>	<b>3</b>	<b>2</b>	<b>2</b>	<b>3</b>	<b>3</b>	<b>3</b>	<b>1</b>	<b>2</b>	<b>2</b>		<b>2</b>
Vol avec violence sans arme (endr. acces. au pub.)	Trim 1	7	6	2	6	3	3	8		1	4	1	4
	Trim 2	6	3	3	2	3	2	2	2	5		3	2
	Trim 3	2	4	5	2	1	3	1	3		2	1	
	Trim 4	4	2	5	4	4	6	2	3	4		3	
<b>Total</b>		<b>19</b>	<b>15</b>	<b>15</b>	<b>14</b>	<b>11</b>	<b>14</b>	<b>13</b>	<b>8</b>	<b>10</b>	<b>6</b>	<b>8</b>	<b>6</b>



PH Autre

		2000	2015	2016	2017	2018	2019	2020	2021	2022	2023	2024	2025
Faux policiers	Trim 3		2					1	1			1	
	Trim 4		1				2						
	<b>Total</b>		<b>3</b>				<b>2</b>	<b>1</b>	<b>1</b>			<b>1</b>	
Terrorisme, extrémisme et radicalisme	Trim 1			2									1
	Trim 2			4	3								
	Trim 3		2	2	1	1							
	Trim 4				1		1				2		
<b>Total</b>		<b>2</b>	<b>8</b>	<b>5</b>	<b>1</b>	<b>1</b>					<b>2</b>		<b>1</b>
Cyberharcèlement	Trim 1	7	11	3	7	9	5	3	6	5	6	5	6
	Trim 2	2	8	12	6	8	7	7	7	4	6	15	6
	Trim 3	5	7	10	7	11	4	8	3	5	5	7	
	Trim 4	3	10	7	8	6	11	7	5	3	4	7	
<b>Total</b>	<b>17</b>	<b>36</b>	<b>32</b>	<b>28</b>	<b>34</b>	<b>27</b>	<b>25</b>	<b>21</b>	<b>17</b>	<b>21</b>	<b>34</b>		<b>12</b>
Fraude à l'identité	Trim 1	2	13	10	10	16	18	14	11	20	26	18	20
	Trim 2	4	10	14	21	17	18	8	13	19	17	18	22
	Trim 3	5	8	14	15	12	18	13	17	18	29	28	
	Trim 4	2	17	14	18	20	16	17	12	17	21	28	
<b>Total</b>	<b>13</b>	<b>48</b>	<b>52</b>	<b>64</b>	<b>65</b>	<b>70</b>	<b>52</b>	<b>53</b>	<b>74</b>	<b>93</b>	<b>92</b>		<b>42</b>



**PZ AALST**

**2024**

**FC Vol moyen de transport**

	Jan	Fév	Mar	Avr	Mai	Juin	Juil	Août	Sep	Oct	Nov	Déc	Total
Vol de voiture	1	1		2	1	1	1	1		2	4		14
Vol de moto				1		1				1			3
Vol de vélomoteur	1	1	1	1	1				1		1		7
Vol de vélo	25	32	22	18	21	21	15	30	35	24	21	18	282

**FC Cambriolage**

	Jan	Fév	Mar	Avr	Mai	Juin	Juil	Août	Sep	Oct	Nov	Déc	Total
Cambriolage dans habitation	12	22	9	8	9	11	18	8	10	12	14	16	149
Cambriolage ds entreprise ou commerce	7	2	4	2	3	3		4	1	2	5	3	36
Cambriolage ds service public ou bâtiment administ	1	2	2	2		1		2	2		2	5	19
Cambriolage dans bâtiment (total)	20	26	15	12	12	15	18	14	13	14	21	24	204



## FC Vol autre

	Jan	Fév	Mar	Avr	Mai	Juin	Juil	Août	Sep	Oct	Nov	Déc	Total
Vol à main armée					1	1	2	1	4	2	2		13
Vol avec violence sans arme	4	4	5	13	7	1	10	4	5	8	2	5	68
Vol dans ou sur un véhicule	7	14	3	1	4	5	7	13	25	14	10	4	107
Vol d'armes et explosifs							2				1		3
Steaming				1	1					1			3
Arrachage de sac à main				2			1						3
Vol à l'arraché	1	2	1	4	2	4	2	1	3	2		2	24
Vol à la tire	4	9	3	1	2	3		2	3	3	4	7	41
Vol à l'étalage	11	20	22	16	12	17	23	18	20	18	14	7	198
Vol par ruse				1		1				2		1	5
Vol de métaux										1		1	2
Vol sur les chantiers	2	1			4	1	1	5	1	1		4	20
Home-invasion									1				1
Vol d'animaux	1		1		1	1			1				5

## Criminalité ICT

	Jan	Fév	Mar	Avr	Mai	Juin	Juil	Août	Sep	Oct	Nov	Déc	Total
Fraude de cartes de paiements	1	2	1	3	5	1	3	4		3	5	2	30
Phishing	4	5	5	3	4	4	4	5	6	2		4	46
Skimming												1	1

## FC Autre

	Jan	Fév	Mar	Avr	Mai	Juin	Juil	Août	Sep	Oct	Nov	Déc	Total
Violence contre les métiers d'intérêt général	3		4	2	2	2	2		4	2		4	25
Viol collectif			1						1	1			3
Graffiti	1	1	2	1	1		1		1	3	1		12
Dégradation de voiture	17	21	12	23	13	22	9	16	11	29	14	15	202
Rixe au couteau					2				1			1	4



## PH Violence intrafamiliale (VIF)

	Jan	Fév	Mar	Avr	Mai	Juin	Juil	Août	Sep	Oct	Nov	Déc	Total
VIF: physique, dans le couple	17	15	11	12	12	8	25	14	15	19	7	12	167
VIF: physique, envers des descendants	2	3		5	5	6	3	1	2	3		6	36
VIF: physique, envers d'autres membres	1	6	1	5	3	5	6	6	1	7	3	5	49
VIF: sexuelle, dans le couple	1	1				1		1	1		1		6
VIF: sexuelle, envers d'autres membres						1							1
VIF: psychique, dans le couple	18	15	12	11	14	15	19	20	19	27	13	12	195
VIF: psychique, envers des descendants	3	4	3	2	5	4	4	1	6	7			39
VIF: psychique, envers d'autres membres	1	5	1	3	4	1	2	1	2	3	3		26
VIF: économique, dans le couple	3	5	3	3			3	2	1	3	2	2	27
VIF: économique, envers des descendants				1				1		1		1	4
VIF: économique, envers d'autres membres	1	2	3			1	1	1	1	3	2	1	16

## PH Hormones et dopage

	Sep	Total
Dopage humain	1	1

## PH Drogues

	Jan	Fév	Mar	Avr	Mai	Juin	Juil	Août	Sep	Oct	Nov	Déc	Total
Vente de cocaïne	1	2	2	2	1	4	1	4	1	5		2	25
Production de drogues synthétiques					1								1
Vente de drogues synthétiques		2			3			1		2	1	1	10
Production de cannabis (culture)								3	1				4
Vente-traffic d'héroïne	1			1	1	1	2	2	1	1			10

## PH Trafic d'armes

	Mai	Sep	Oct	Total
Commerce et production d'arme à feu et mun.	1	2	2	5



**PH Traite des êtres humains**

	Jan	Total
TEH - exploitation sexuelle	1	1

**PH Violence dans l'espace public**

	Jan	Fév	Mar	Avr	Mai	Juin	Juil	Août	Sep	Oct	Nov	Déc	Total
Violence physique (transport public)	3	1	2	1	4	2		1			1		15
Violence physique (voie publique)	10	23	16	19	17	24	19	17	25	20	12	19	221
Violence physique (autre endroit public)	2	3	3	4	1	2		3	2	2		1	23
Violence physique (endroit accessible au public)	6	2	7	5	2	7	3	2	10	3	4	13	64
Violence sexuelle (voie publique)	1	5	1	2	5	7	2		4		2		29
Violence sexuelle (autre endroit public)						1		1		1			3
Violence sexuelle (endroit accessible au public)			1	1	2		1		3		3	1	12
Violence psychique (transport public)								1	1		3	1	6
Violence psychique (voie publique)	14	12	15	17	16	11	9	12	12	21	4	17	160
Violence psychique (autre endroit public)	1		1			3	2	2	1	2		6	18
Violence psychique (endroit accessible au public)	1	5	3	8	4	4	3	2	9	6	1	5	51
Vol à main armée (voie publique)					1		2	1	1	1	1		7
Vol à main armée (autre endroit public)									1				1
Vol à main armée (endroit accessible au public)											1		1
Vol avec violence sans arme (transport public)	1			1			1			1			4
Vol avec violence sans arme (voie publique)	2	3	2	6	2		5	1	3	1	1	1	27
Vol avec violence sans arme (endr. acces. au pub.)		1		2	1		1			1		2	8

**PH Autre**

	Jan	Fév	Mar	Avr	Mai	Juin	Juil	Août	Sep	Oct	Nov	Déc	Total
Faux policiers								1					1
Cyberharcèlement	1	2	2	6	2	7	3	4		4	1	2	34
Fraude à l'identité	4	5	9	9	5	4	9	11	8	11	8	9	92



2025

**FC Vol moyen de transport**

	Jan	Fév	Mar	Avr	Mai	Juin	Total
Vol de voiture	2	1	1	1		2	7
Carjacking		1					1
Vol de vélomoteur	2	1	2	1	1	4	11
Vol de vélo	13	8	12	11	16	17	77

**FC Cambriolage**

	Jan	Fév	Mar	Avr	Mai	Juin	Total
Cambriolage dans habitation	13	11	9	7	10	7	57
Cambriolage ds entreprise ou commerce	1	5	3	4	8		21
Cambriolage ds service public ou bâtiment administ	1			1		1	3
Cambriolage dans bâtiment (total)	15	16	12	12	18	8	81

**FC Vol autre**

	Jan	Fév	Mar	Avr	Mai	Juin	Total
Vol à main armée	2		2			1	5
Vol avec violence sans arme	9	3	7	6	5	3	33
Vol dans ou sur un véhicule	5	5	1	6	3	11	31
Vol d'armes et explosifs		1					1
Steaming						1	1
Vol à l'arraché	6		1	1	2	1	11
Vol à la tire	1	3	10	5	3		22
Vol à l'étalage	15	29	9	10	20	10	93
Vol par ruse					2		2
Vol de métaux		1	1				2
Vol sur les chantiers	1	1		1	3	3	9
Vol d'animaux		1					1



### Criminalité ICT

	Jan	Fév	Mar	Avr	Mai	Juin	Total
Fraude de cartes de paiements	1		1	3	1	1	7
Phishing	4	3	10	11	4	6	38
Shouldersurfing				1			1
Skimming	1						1

### FC Autre

	Jan	Fév	Mar	Avr	Mai	Juin	Total
Violence contre les métiers d'intérêt général	3	2	3	4	1	2	15
Viol collectif	1						1
Graffiti		1	5	2		1	9
Dégradation de voiture	21	20	17	14	13	13	98

### PH Violence intrafamiliale (VIF)

	Jan	Fév	Mar	Avr	Mai	Juin	Total
VIF: physique, dans le couple	16	13	19	15	15	18	96
VIF: physique, envers des descendants	3	2	2	3	2	5	17
VIF: physique, envers d'autres membres	1	3	4	2	4	4	18
VIF: sexuelle, dans le couple			1		1		2
VIF: sexuelle, envers d'autres membres		1					1
VIF: psychique, dans le couple	13	7	11	13	14	8	66
VIF: psychique, envers des descendants	3	1		1	7	2	14
VIF: psychique, envers d'autres membres	3	2	2		1	1	9
VIF: économique, dans le couple	2	1	3	3			9
VIF: économique, envers des descendants				1			1
VIF: économique, envers d'autres membres	2	2			1	1	6



## PH Drogues

	Jan	Fév	Mar	Avr	Mai	Juin	Total
Vente de cocaïne	2	2		3	1	3	11
Import-export de drogues synthétiques			2				2
Vente de drogues synthétiques			4			1	5
Production de cannabis (culture)		1					1
Vente-traffic d héroïne	2			2	1	2	7

## PH Traite des êtres humains

	Avr	Juin	Total
TEH - exploitation sexuelle	1	1	2

## PH Violence dans l'espace public

	Jan	Fév	Mar	Avr	Mai	Juin	Total
Violence physique (transport public)	1	1	2	3	1		8
Violence physique (voie publique)	11	15	18	22	13	29	108
Violence physique (autre endroit public)	1	1	1		1	2	6
Violence physique (endroit accessible au public)	5	6	4	1	5	5	26
Violence sexuelle (voie publique)	3	1	3	2		6	15
Violence sexuelle (autre endroit public)				1		1	2
Violence sexuelle (endroit accessible au public)	5		3		3	1	12
Violence psychique (transport public)	1	1	3	1		2	8
Violence psychique (voie publique)	20	8	15	7	8	13	71
Violence psychique (autre endroit public)	4	2	3		1	2	12
Violence psychique (endroit accessible au public)	3	5	3	8	3	3	25
Vol à main armée (voie publique)	1		1				2
Vol à main armée (endroit accessible au public)	1					1	2
Vol avec violence sans arme (transport public)	1		1		1		3
Vol avec violence sans arme (voie publique)	3	1	2	1	2	2	11
Vol avec violence sans arme (autre endroit public)	1				1		2
Vol avec violence sans arme (endr. acces. au pub.)	1	2	1	2			6



**PH Autre**

	Jan	Fév	Mar	Avr	Mai	Juin	Total
<b>Terrorisme, extrémisme et radicalisme</b>			1				1
<b>Cyberharcèlement</b>	4	1	1	3	1	2	12
<b>Fraude à l'identité</b>	8	4	8	4	13	5	42

# ***STATISTIQUES POLICIERES DE CRIMINALITE***

---

***LIEU DE PERPETRATION: ZONE DE POLICE***

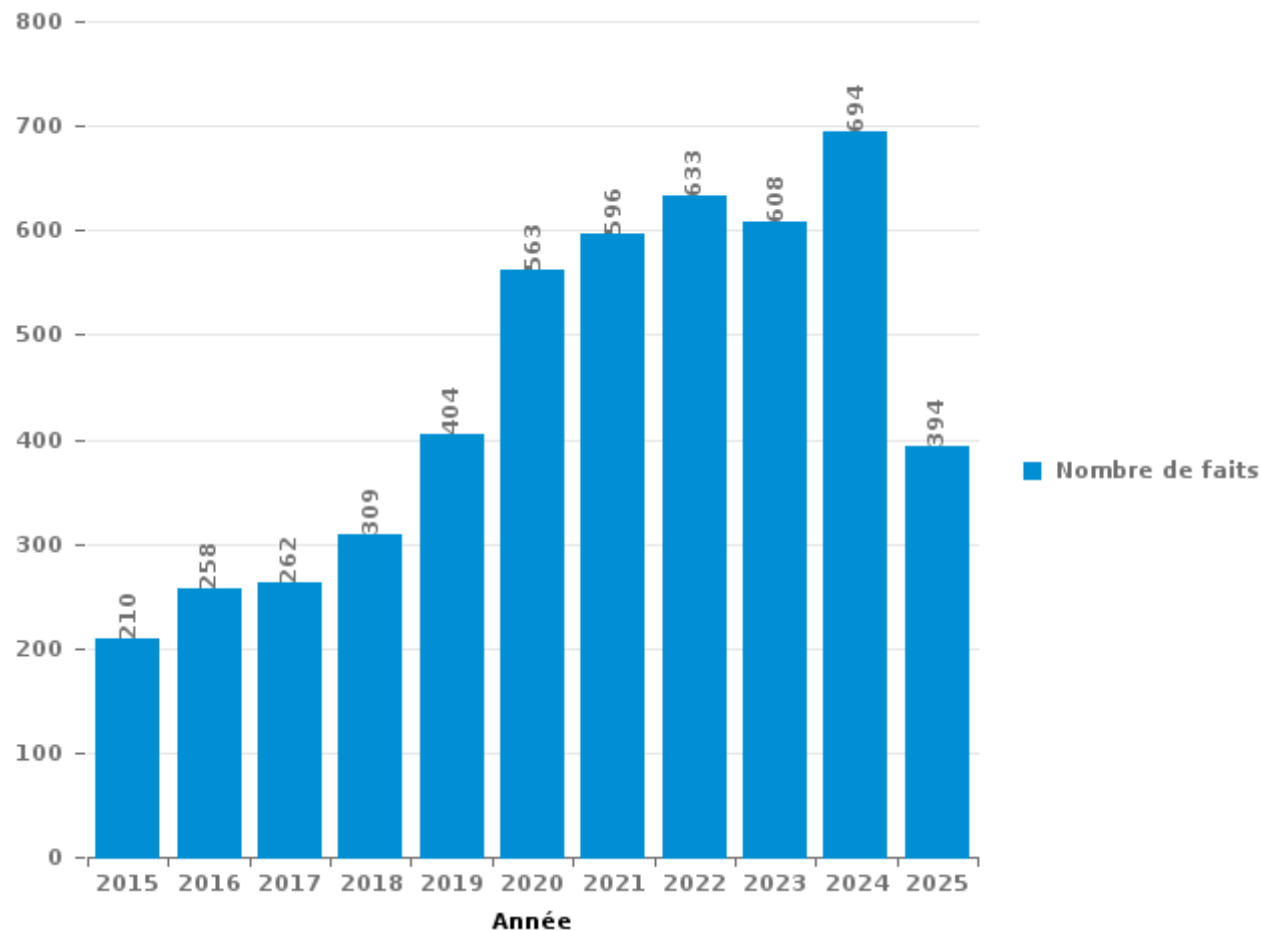
**PZ AALST**

***PARTIE III : ICT***



**PZ AALST**

Nombre total de délits avec un élément ICT/online, depuis 2015





Criminalité ICT/online au sens strict

Infractions (exhaustif)

	2015	2016	2017	2018	2019	2020	2021	2022	2023	2024	2025
Code pénal social: Infr. contre foi publique en droit pénal social: Faux en informatique								1	2	1	1
Criminalité informatique: Faux en informatique:	4	3	2	3	7	11	16	30	52	49	34
Criminalité informatique: Fraude informatique:	56	59	63	75	121	214	360	358	270	291	186
Criminalité informatique: Hacking:	13	20	23	27	32	30	29	36	46	52	20
Criminalité informatique: Sabotage:				7	4	1	2	1	3		
Infr. contre l'autorité publique: Refus de coopération (informatique et télécom):					4	6	1	3		1	1
<b>Total:</b>	<b>73</b>	<b>82</b>	<b>88</b>	<b>112</b>	<b>168</b>	<b>262</b>	<b>408</b>	<b>429</b>	<b>373</b>	<b>394</b>	<b>242</b>

Figures criminelles (à considérer spécifiquement – ne pas additionner avec d'autres éléments – risque de double comptage!)

	2015	2016	2017	2018	2019	2020	2021	2022	2023	2024	2025
Fraude de cartes de paiements	21	21	21	14	26	8	25	22	34	30	7
Phishing				1	7	21	139	138	59	46	38
Ransomware				1			1				
Shouldersurfing		2	2	1	2	1	1	1			1
Skimming	8	2	1		1		1	2	2	1	1



## Criminalité ICT/online au sens large

Infractions (uniquement si code-fait existe)

	2015	2016	2017	2018	2019	2020	2021	2022	2023	2024	2025
Armes et explosifs: Autre: Vente par correspondance/internet d'arme à feu										1	
Fraude: Escroquerie: Fraude par internet	97	137	145	162	220	286	190	206	274	305	182
Infr. contre autres valeurs morales et sentiments: Cyberlokkig (leurre de mineur par ICT):	2		1	1	2	1	2	2		1	
Infr. contre les moeurs: Grooming (contact par ICT avec mineur < 16 ans):	1	6	2	2	4	2		1			
Infr. contre les moeurs: Pornographie enfantine: Accès pornographie enfantine via technologie			2	1		2	1	1			
Infr. contre les moeurs: Voyeurisme: Diffusion enregistrement nudité ou intimité				3		5	3	4			
<b>Total:</b>	<b>100</b>	<b>143</b>	<b>150</b>	<b>169</b>	<b>226</b>	<b>296</b>	<b>196</b>	<b>214</b>	<b>274</b>	<b>307</b>	<b>182</b>

Figures criminelles (à considérer spécifiquement – ne pas additionner avec d'autres éléments – risque de double comptage!)

	2015	2016	2017	2018	2019	2020	2021	2022	2023	2024	2025
Cyberharcèlement	36	32	28	34	27	25	21	17	21	34	12

# ***STATISTIQUES POLICIERES DE CRIMINALITE***

---

***LIEU DE PERPETRATION: ZONE DE POLICE***

**PZ AALST**

***PARTIE IV : DESTINATION LIEU***



**PZ AALST**

**Vol et extorsion**

	2000	2015	2016	2017	2018	2019	2020	2021	2022	2023	2024	2025
Voie publique	768	491	527	493	432	378	256	266	293	407	341	137
Magasin	418	367	274	275	277	285	192	241	256	243	250	110
Habitation: maison	162	283	306	201	209	204	125	122	193	152	119	44
Inconnue	187	209	199	152	159	101	78	128	127	63	54	19
Emplacement de vélo	32	71	95	126	137	163	59	106	120	139	102	36
Habitation: appartement	84	116	94	96	120	76	85	55	73	56	66	30
Horeca	210	92	84	96	76	70	27	37	36	57	29	12
Habitation: non précisée	78	58	71	87	71	47	55	35	58	43	59	17
Parking	88	82	98	65	55	50	29	28	40	42	39	15
Institution d'enseignement	108	57	75	58	54	58	25	38	33	26	37	12
Habitation: garage	29	67	44	30	44	22	30	25	41	37	36	11
Entreprise	76	43	44	38	29	38	27	14	36	26	23	12
Habitation: dépendances	22	38	26	20	25	30	33	18	41	25	23	7
Habitation: allée	34	26	38	14	27	32	22	32	18	25	19	12
Hôpital	72	24	22	21	15	23	5	16	21	22	25	4
Station de bus / métro et gare de chemin de fer	76	34	23	17	17	9	10	15	15	20	20	12
Infrastructure sportive	42	13	24	20	25	21	14	15	14	21	24	11
Autre	20	26	31	20	19	17	12	14	18	23	12	10
Chantier	11	18	21	21	16	15	14	20	17	25	20	9
Culture et loisirs	34	13	17	21	26	23	18	5	11	10	12	3
Service public	37	11	11	9	16	21	16	16	23	7	7	4
Maison de repos	8	10	13	18	29	31	18	8	9	8	10	7
Moyen de transport: voiture	44	9	6	6	13	6	8	10	4	1	5	1
Terrain	18	14	11	19	10	8	7	1	6	7	8	2
Service	4	15	8	10	9	7	5	3	9	2	8	1
Moyen de transport: train / tram / métro	9	7	8	10	6	4	4	5	5	8	7	2
Station essence	17	6	4	8	2	4	2	2	6	4		
Edifice religieux / lieu du culte	10	8	6	4	8	4	1	4	2	1	5	
Médecin / dentiste / pharmacien	7	4	9	4	5	6	4	5	3	2	1	3
Banque / institution financière	11	7	8	6	7	8	2	1	1			
Stade	21	7	3	4	3	8		1			2	
Bâtiment administratif	19	3		5	2	6	2	6	3	1		
Cimetière	6	13	4	3	5	4	4	2		2	1	1
Moyen de transport: camion	10	5	5	1	5	2	2	4	3	1		1
Habitation: autre	11	4	2	4	1	2	2	1	2	3	1	1
Moyen de transport: autobus / autocar		6	3	1	4		4	2	2	5	3	2
Moyen de transport: autre	2	1	2	6	5		4	2	2	5	1	1
Aéroport	2	13	7	1			1		1			
Arrêt de bus / tram		2	2		4	1			1		2	2
Guichet automatique	1	1	1	2		1	1		1	1		
Eaux intérieures et maritimes			1		1							1
Maison de débauche		1	1		1							
<b>Total</b>	<b>2.788</b>	<b>2.275</b>	<b>2.228</b>	<b>1.992</b>	<b>1.969</b>	<b>1.785</b>	<b>1.203</b>	<b>1.303</b>	<b>1.544</b>	<b>1.520</b>	<b>1.371</b>	<b>552</b>

PPF/DGR/DRI/BIPOL - Statistiques policières de criminalité (date de clôture: 31/10/2025)  
 Les données pour les années 2001 jusqu'à 2014 ne sont plus publiées mais restent disponibles sur demande auprès du service BIPOL.  
 Les données pour 2025 ne concernent que le 1er semestre.



PZ AALST

Dégradation de la propriété

	2000	2015	2016	2017	2018	2019	2020	2021	2022	2023	2024	2025
Voie publique	350	280	285	285	254	227	168	190	205	199	218	94
Habitation: résidence principale	154	138	118	165	138	142	88	129	117	127	116	56
Parking	53	53	50	73	51	54	32	54	36	51	42	25
Inconnue	68	68	54	43	53	35	17	39	22	17	11	13
Habitation: non précisée	46	31	30	35	35	29	29	29	26	18	39	15
Horeca	39	13	14	11	16	7	6	9	13	12	8	
Terrain	24	11	8	15	14	6	6	9	8	9	12	4
Magasin	18	14	10	10	11	16	3	6	12	11	6	3
Habitation: allée	18	15	10	15	8	13	9	4	11	9	4	2
Moyen de transport: voiture	63	7	1		9	15	6	4	4	4		2
Institution d'enseignement	16	12	13	16	11	8	7	5	6	5	10	3
Entreprise	19	11	9	10	12	8	6	4	6	8	5	3
Habitation: jardin	11	11	8	6	11	13	6	5	9	5	10	6
Habitation: garage	10	13	3	5	7	4	4	6	6	15	17	2
Autre	10	10	5	9	10	12	5	5	7	7	8	2
Bureau de police	9	5	6	7	7	3	5	3	8	7	13	5
Habitation: dépendances	13	4	3	4	8	7	13	3	7	8	4	4
Culture et loisirs	10	9	6	5	10	8	1	2	2	5	4	2
Service public	8	8	3	7	5	3		3	4	3	4	
Station de bus / métro et gare de chemin de fer	15	1		5	2		1	3	5	2	3	1
Habitation: résidence secondaire	1	1	1	1	2	3	7	3	4	7		3
Bâtiment administratif	5	2	5	2	2	5	1		1	1	5	2
Moyen de transport: autre	9	1		4	2	3	3	1	4	1	2	1
Hôpital	1	6	2	2	2	2		2	5	1	4	2
Emplacement de vélo	2			2	4	3	2	4	1	4	3	3
Edifice religieux / lieu du culte	5	4	5	1	3	2	1	1	1		1	2
Infrastructure sportive	2	1	3	3	1	2	2	3	3	1	2	2
Service	5	1	1	1	3	4	2	1	3	1	2	
Chantier	2	2	4		2	2	3	1	1		2	2
Banque / institution financière	1		2	1	2		2	2	4	2		1
Cimetière	4		2	1	1	1	1		3	4		
Maison de repos		2		2	5				2			
Arrêt de bus / tram	1	2		1	1		1	2	1		1	
Médecin / dentiste / pharmacien	1	1	1					1	2	3		1
Station essence	3		4	1					2			
Aéroport		3	3									
Stade	2					4						
Eaux intérieures et maritimes	1			1								
Moyen de transport: train / tram / métro		1	1									
<b>Total</b>	<b>999</b>	<b>741</b>	<b>670</b>	<b>749</b>	<b>702</b>	<b>641</b>	<b>437</b>	<b>533</b>	<b>551</b>	<b>547</b>	<b>556</b>	<b>261</b>



**PZ AALST**

**Infractions contre l'intégrité physique**

	2000	2015	2016	2017	2018	2019	2020	2021	2022	2023	2024	2025
Habitation	187	232	223	197	164	193	191	191	193	235	242	124
Voie publique	251	146	174	209	184	197	138	162	207	189	209	101
Horeca	97	52	32	39	26	36	23	23	23	35	27	7
Inconnue	66	34	33	47	34	33	11	18	18	13	10	6
Institution d'enseignement	22	10	17	21	12	12	7	14	15	19	26	12
Station de bus / métro et gare de chemin de fer	3	1	6	6	11	5	4	10	15	16	9	5
Parking	14	7	11	5	9	7	7	7	6	7	2	4
Hôpital	3	5	4	3	9	4	6	3	7	21	4	3
Magasin	8	7	5	6	11	1	7	5	3	9	8	2
Service public	5	2	3	4		3	2	1		7	9	4
Culture et loisirs	2	3	2	4	5	3		2	7	3	7	1
Autre	1	4	3	5	6	4	1	4	4	1	4	1
Infrastructure sportive	1		4	3	6	2	2	1	3	5	6	5
Bureau de police	4	3	3	7	1	5	1	4			2	
Habitation: allée	9	1	2	1	4	2	1	3		4	2	1
Entreprise	1	1	2	3	4	3	4	1	3	7		
Maison de repos	1		8	2	1	2		2	1	4	6	
Terrain	4	2		1	3	3	1	4	3		1	4
Stade	4	3	2	3	3	2	4		1		1	
Habitation: jardin	4	5	3			1	1	2		3	2	1
Moyen de transport: train / tram / métro	1	4	3		5		2	3			1	1
Moyen de transport: autobus / autocar				2	2	3	1		2	5	1	2
Moyen de transport: autre	4		3	1	2			1	1	2	4	
Station essence	1		2	1				3	1			3
Arrêt de bus / tram			1	2	2		1			2	1	1
Service	1	1	1	1	1		1	2		1		
Bâtiment administratif		1								3		1
Aéroport	2	2										
Banque / institution financière			1		1	1						
Médecin / dentiste / pharmacien			1							1		
<b>Total</b>	<b>696</b>	<b>526</b>	<b>549</b>	<b>573</b>	<b>506</b>	<b>522</b>	<b>416</b>	<b>466</b>	<b>513</b>	<b>592</b>	<b>584</b>	<b>289</b>

# ***STATISTIQUES POLICIERES DE CRIMINALITE***

---

***LIEU DE PERPETRATION: ZONE DE POLICE***

**PZ AALST**

***PARTIE V : ZONE DE POLICE vs. TYPOLOGIE***



### Typologie de la zone: Catégorie 2

Zone de police
BRUXELLES-OUEST
LIMBURG REGIO HOOFDSTAD
POLITIE SINT-NIKLAAS
POLITIEZONE RIHO
PZ AALST
PZ BRUGGE
PZ LEUVEN
PZ OOSTENDE
PZ RIVIERENLAND
UCCLE/W-B/AUDERGHEM
VESDRE
VLAS
ZONE DE POLICE DU TOURNAISIS
ZONE MIDI
ZONE MONS - QUEVY
ZONE MONTGOMERY
ZP ARLON/ATTERT/HABAY/MARTELANGE
ZP LA LOUVIERE
ZP NAMUR CAPITALE
ZP POLBRUNO

## CRIMINALITE ENREGISTREE : ZONE DE POLICE vs TYPOLOGIE





## CRIMINALITE ENREGISTREE : ZONE DE POLICE vs TYPOLOGIE

### Typologie de la zone: Catégorie 2

Figure criminelle/phénomène	Niveau	% 2021 - 2022	% 2022 - 2023	% 2023 - 2024
Vol de voiture	ZONE DE POLICE	83,3%	-9,1%	-30,0%
	TYPLOGIE	11,4%	10,2%	0,5%
Vol de moto	ZONE DE POLICE	-100,0%	/	0,0%
	TYPLOGIE	34,3%	13,6%	-8,3%
Carjacking	ZONE DE POLICE	-100,0%	/	/
	TYPLOGIE	31,3%	-31,7%	-7,0%
Homejacking	ZONE DE POLICE	/	/	/
	TYPLOGIE	-14,3%	100,0%	-75,0%
Vol dans les garages	ZONE DE POLICE	/	/	/
	TYPLOGIE	82,6%	-14,3%	8,3%
Vol de vélomoteur	ZONE DE POLICE	-50,0%	11,1%	-30,0%
	TYPLOGIE	17,2%	-3,6%	7,0%
Vol de vélo	ZONE DE POLICE	8,8%	1,8%	-17,3%
	TYPLOGIE	15,4%	-3,3%	-7,4%
Cambriolage dans habitation	ZONE DE POLICE	65,8%	-31,4%	-10,2%
	TYPLOGIE	16,6%	-7,6%	-3,4%
Cambriolage ds entreprise ou commerce	ZONE DE POLICE	54,8%	-29,2%	5,9%
	TYPLOGIE	14,8%	-5,5%	-13,3%
Cambriolage ds service public ou bâtiment administ	ZONE DE POLICE	19,0%	-40,0%	26,7%
	TYPLOGIE	24,1%	-8,5%	-16,6%
Vol au bélier	ZONE DE POLICE	/	/	/
	TYPLOGIE	133,3%	-14,3%	16,7%



## CRIMINALITE ENREGISTREE : ZONE DE POLICE vs TYPOLOGIE

Figure criminelle/phénomène	Niveau	% 2021 - 2022	% 2022 - 2023	% 2023 - 2024
Cambriolage dans bâtiment (total)	ZONE DE POLICE	59,1%	-31,7%	-5,1%
	TYPLOGIE	16,7%	-7,3%	-6,0%
Vol à main armée	ZONE DE POLICE	50,0%	-33,3%	30,0%
	TYPLOGIE	3,7%	12,9%	5,1%
Vol avec violence sans arme	ZONE DE POLICE	38,1%	-5,2%	23,6%
	TYPLOGIE	13,0%	12,6%	-12,0%
Vol dans ou sur un véhicule	ZONE DE POLICE	3,2%	16,3%	-6,1%
	TYPLOGIE	5,9%	18,3%	-6,3%
Sacjacking dans une voiture	ZONE DE POLICE	/	/	/
	TYPLOGIE	-22,2%	-64,3%	-50,0%
Vol d'armes et explosifs	ZONE DE POLICE	150,0%	-60,0%	-25,0%
	TYPLOGIE	37,9%	2,7%	-7,8%
Steaming	ZONE DE POLICE	/	/	200,0%
	TYPLOGIE	14,3%	0,0%	6,3%
Arrachage de sac à main	ZONE DE POLICE	100,0%	0,0%	50,0%
	TYPLOGIE	7,1%	-5,3%	-23,8%
Vol à l'arraché	ZONE DE POLICE	33,3%	50,0%	0,0%
	TYPLOGIE	6,5%	27,9%	-17,2%
Vol à la tire	ZONE DE POLICE	-45,7%	168,0%	-38,8%
	TYPLOGIE	32,2%	14,7%	-9,8%
Vol à l'étalage	ZONE DE POLICE	3,1%	-4,5%	3,7%
	TYPLOGIE	23,5%	6,6%	-2,0%
Vol par ruse	ZONE DE POLICE	11,1%	30,0%	-61,5%
	TYPLOGIE	17,7%	-4,2%	-43,1%



## CRIMINALITE ENREGISTREE : ZONE DE POLICE vs TYPOLOGIE

Figure criminelle/phénomène	Niveau	% 2021 - 2022	% 2022 - 2023	% 2023 - 2024
Vol de métaux	ZONE DE POLICE	-71,4%	200,0%	-66,7%
	TYPLOGIE	48,0%	2,7%	-20,9%
Vol sur les chantiers	ZONE DE POLICE	-15,0%	52,9%	-23,1%
	TYPLOGIE	3,1%	-0,5%	-11,0%
Home-invasion	ZONE DE POLICE	/	-50,0%	0,0%
	TYPLOGIE	23,1%	15,6%	-8,1%
Vol d'animaux	ZONE DE POLICE	300,0%	-25,0%	66,7%
	TYPLOGIE	10,1%	-9,2%	-12,7%
Vol de cargaison	ZONE DE POLICE	-50,0%	0,0%	-100,0%
	TYPLOGIE	26,2%	63,8%	-10,1%
Fraude de cartes de paiements	ZONE DE POLICE	-12,0%	54,5%	-11,8%
	TYPLOGIE	20,2%	-7,0%	-16,6%
Phishing	ZONE DE POLICE	-0,7%	-57,2%	-22,0%
	TYPLOGIE	0,5%	-19,2%	-21,0%
Ransomware	ZONE DE POLICE	-100,0%	/	/
	TYPLOGIE	25,0%	-16,7%	0,0%
Shouldersurfing	ZONE DE POLICE	0,0%	-100,0%	/
	TYPLOGIE	-21,5%	-39,2%	-25,8%
Skimming	ZONE DE POLICE	100,0%	0,0%	-50,0%
	TYPLOGIE	10,9%	-8,2%	-35,7%
Violence contre les métiers d'intérêt général	ZONE DE POLICE	4,3%	50,0%	-30,6%
	TYPLOGIE	15,0%	-7,8%	-6,7%
Viol collectif	ZONE DE POLICE	50,0%	0,0%	0,0%
	TYPLOGIE	-22,9%	-1,6%	-9,5%



## CRIMINALITE ENREGISTREE : ZONE DE POLICE vs TYPOLOGIE

Figure criminelle/phénomène	Niveau	% 2021 - 2022	% 2022 - 2023	% 2023 - 2024
Graffiti	ZONE DE POLICE	46,2%	15,8%	-45,5%
	TYPOLOGIE	-24,1%	-27,6%	0,4%
Dégradation de voiture	ZONE DE POLICE	5,9%	-6,1%	0,5%
	TYPOLOGIE	0,6%	4,6%	-3,8%
Rixe au couteau	ZONE DE POLICE	100,0%	-75,0%	100,0%
	TYPOLOGIE	17,0%	-11,9%	-15,2%
VIF: physique, dans le couple	ZONE DE POLICE	16,5%	12,9%	-4,6%
	TYPOLOGIE	10,4%	-2,7%	-0,9%
VIF: physique, envers des descendants	ZONE DE POLICE	10,0%	18,2%	38,5%
	TYPOLOGIE	4,0%	0,4%	12,6%
VIF: physique, envers d'autres membres	ZONE DE POLICE	3,6%	-20,7%	113,0%
	TYPOLOGIE	-1,1%	8,8%	4,1%
VIF: sexuelle, dans le couple	ZONE DE POLICE	-66,7%	100,0%	50,0%
	TYPOLOGIE	-23,9%	8,6%	47,4%
VIF: sexuelle, envers des descendants	ZONE DE POLICE	50,0%	-100,0%	/
	TYPOLOGIE	-63,4%	-90,6%	-40,0%
VIF: sexuelle, envers d'autres membres	ZONE DE POLICE	-50,0%	-100,0%	/
	TYPOLOGIE	-22,2%	-28,6%	-30,0%
VIF: psychique, dans le couple	ZONE DE POLICE	-16,2%	6,2%	42,3%
	TYPOLOGIE	-2,8%	-2,9%	-0,3%
VIF: psychique, envers des descendants	ZONE DE POLICE	11,1%	-20,0%	387,5%
	TYPOLOGIE	2,5%	6,3%	4,5%
VIF: psychique, envers d'autres membres	ZONE DE POLICE	68,2%	-13,5%	-18,8%
	TYPOLOGIE	1,4%	6,7%	1,7%



## CRIMINALITE ENREGISTREE : ZONE DE POLICE vs TYPOLOGIE

Figure criminelle/phénomène	Niveau	% 2021 - 2022	% 2022 - 2023	% 2023 - 2024
VIF: économique, dans le couple	ZONE DE POLICE	-63,2%	128,6%	68,8%
	TYPOLOGIE	-0,7%	-5,4%	-2,7%
VIF: économique, envers des descendants	ZONE DE POLICE	-100,0%	/	/
	TYPOLOGIE	-23,3%	-24,2%	-4,0%
VIF: économique, envers d'autres membres	ZONE DE POLICE	-40,0%	133,3%	128,6%
	TYPOLOGIE	1,7%	0,3%	-2,7%
Dopage humain	ZONE DE POLICE	-100,0%	/	/
	TYPOLOGIE	-39,7%	36,2%	-21,9%
Engraissement illégal	ZONE DE POLICE	/	/	/
	TYPOLOGIE	-23,8%	-56,3%	0,0%
Vente de cocaïne	ZONE DE POLICE	-20,7%	-17,4%	31,6%
	TYPOLOGIE	9,1%	24,9%	15,3%
Import-export de cocaïne	ZONE DE POLICE	/	/	-100,0%
	TYPOLOGIE	24,2%	-31,7%	3,6%
Production de drogues synthétiques	ZONE DE POLICE	/	-50,0%	0,0%
	TYPOLOGIE	20,0%	0,0%	16,7%
Import-export de drogues synthétiques	ZONE DE POLICE	/	-100,0%	/
	TYPOLOGIE	50,0%	60,0%	-20,8%
Vente de drogues synthétiques	ZONE DE POLICE	-33,3%	80,0%	-44,4%
	TYPOLOGIE	0,8%	21,9%	-5,0%
Production de cannabis (culture)	ZONE DE POLICE	-66,7%	-100,0%	/
	TYPOLOGIE	-35,9%	-1,2%	-26,5%
Import-export de cannabis en grande quantité	ZONE DE POLICE	/	/	/
	TYPOLOGIE	-41,7%	-57,1%	200,0%



## CRIMINALITE ENREGISTREE : ZONE DE POLICE vs TYPOLOGIE

Figure criminelle/phénomène	Niveau	% 2021 - 2022	% 2022 - 2023	% 2023 - 2024
Vente de cannabis en grande quantité	ZONE DE POLICE	/	/	-100,0%
	TYPOLOGIE	-6,1%	19,6%	-12,7%
Import-export d'héroïne	ZONE DE POLICE	/	0,0%	-100,0%
	TYPOLOGIE	40,9%	-58,1%	76,9%
Vente-traffic d'héroïne	ZONE DE POLICE	-14,3%	-44,4%	0,0%
	TYPOLOGIE	-24,6%	-5,7%	-24,2%
Commerce et production d'arme à feu et mun.	ZONE DE POLICE	-100,0%	/	66,7%
	TYPOLOGIE	51,5%	-14,0%	11,6%
Commerce et production d'arme non à feu	ZONE DE POLICE	/	/	/
	TYPOLOGIE	36,4%	-26,7%	-27,3%
TEH - exploitation économique	ZONE DE POLICE	-100,0%	/	/
	TYPOLOGIE	-12,2%	-5,6%	-17,6%
TEH - exploitation sexuelle	ZONE DE POLICE	0,0%	100,0%	-75,0%
	TYPOLOGIE	-5,1%	45,0%	-11,8%
Violence physique (transport public)	ZONE DE POLICE	6,3%	47,1%	-40,0%
	TYPOLOGIE	0,4%	13,2%	-1,9%
Violence physique (voie publique)	ZONE DE POLICE	32,4%	-15,7%	14,5%
	TYPOLOGIE	18,1%	-1,9%	2,3%
Violence physique (autre endroit public)	ZONE DE POLICE	-60,0%	166,7%	43,8%
	TYPOLOGIE	-4,2%	-2,4%	-2,4%
Violence physique (endroit accessible au public)	ZONE DE POLICE	16,0%	55,2%	-28,9%
	TYPOLOGIE	46,0%	-1,5%	-5,9%
Violence sexuelle (transport public)	ZONE DE POLICE	100,0%	150,0%	-100,0%
	TYPOLOGIE	-5,5%	5,3%	-10,0%



## CRIMINALITE ENREGISTREE : ZONE DE POLICE vs TYPOLOGIE

Figure criminelle/phénomène	Niveau	% 2021 - 2022	% 2022 - 2023	% 2023 - 2024
Violence sexuelle (voie publique)	ZONE DE POLICE	9,1%	91,7%	26,1%
	TYPOLOGIE	9,0%	-3,6%	14,5%
Violence sexuelle (autre endroit public)	ZONE DE POLICE	16,7%	-42,9%	-25,0%
	TYPOLOGIE	-18,8%	-11,5%	-1,7%
Violence sexuelle (endroit accessible au public)	ZONE DE POLICE	11,1%	30,0%	-7,7%
	TYPOLOGIE	26,8%	4,8%	7,2%
Violence psychique (transport public)	ZONE DE POLICE	71,4%	25,0%	-60,0%
	TYPOLOGIE	-1,7%	8,1%	-9,8%
Violence psychique (voie publique)	ZONE DE POLICE	12,4%	-0,8%	27,0%
	TYPOLOGIE	10,9%	5,8%	1,8%
Violence psychique (autre endroit public)	ZONE DE POLICE	54,5%	-35,3%	63,6%
	TYPOLOGIE	1,3%	-10,0%	-6,4%
Violence psychique (endroit accessible au public)	ZONE DE POLICE	18,9%	15,9%	0,0%
	TYPOLOGIE	6,6%	10,2%	0,3%
Vol à main armée (transport public)	ZONE DE POLICE	-100,0%	/	/
	TYPOLOGIE	-38,5%	158,3%	-6,5%
Vol à main armée (voie publique)	ZONE DE POLICE	100,0%	-12,5%	0,0%
	TYPOLOGIE	9,0%	20,7%	9,9%
Vol à main armée (autre endroit public)	ZONE DE POLICE	/	/	0,0%
	TYPOLOGIE	25,0%	-33,3%	70,0%
Vol à main armée (endroit accessible au public)	ZONE DE POLICE	100,0%	-75,0%	0,0%
	TYPOLOGIE	-5,4%	-8,0%	-6,2%
Vol avec violence sans arme (transport public)	ZONE DE POLICE	-25,0%	-100,0%	/
	TYPOLOGIE	-2,8%	47,8%	-24,6%



## CRIMINALITE ENREGISTREE : ZONE DE POLICE vs TYPOLOGIE

Figure criminelle/phénomène	Niveau	% 2021 - 2022	% 2022 - 2023	% 2023 - 2024
Vol avec violence sans arme (voie publique)	ZONE DE POLICE	26,7%	26,3%	12,5%
	TYPLOGIE	14,8%	14,2%	-10,9%
Vol avec violence sans arme (autre endroit public)	ZONE DE POLICE	100,0%	0,0%	-100,0%
	TYPLOGIE	-4,3%	20,3%	-13,1%
Vol avec violence sans arme (endr. acces. au pub.)	ZONE DE POLICE	25,0%	-40,0%	33,3%
	TYPLOGIE	16,1%	-2,6%	-4,5%
Faux policiers	ZONE DE POLICE	-100,0%	/	/
	TYPLOGIE	72,0%	14,0%	98,0%
Terrorisme, extrémisme et radicalisme	ZONE DE POLICE	/	/	-100,0%
	TYPLOGIE	-15,2%	85,7%	-3,8%
Cyberharcèlement	ZONE DE POLICE	-19,0%	23,5%	61,9%
	TYPLOGIE	9,4%	5,8%	0,6%
Fraude à l'identité	ZONE DE POLICE	39,6%	25,7%	-1,1%
	TYPLOGIE	-2,2%	-1,5%	-2,9%

# ***STATISTIQUES POLICIERES DE CRIMINALITE***

---

***LIEU DE PERPETRATION: ZONE DE POLICE***

**PZ AALST**

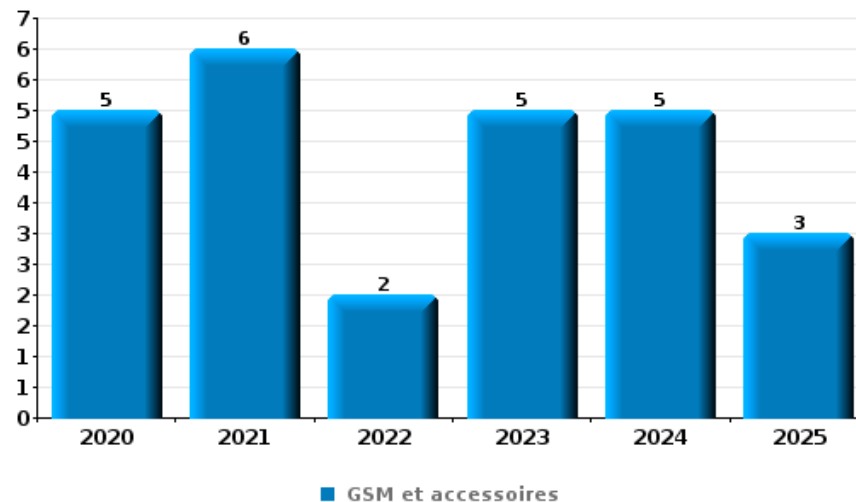
***PARTIE VI : OBJETS ET MOYENS DE TRANSPORT***



**PZ AALST**

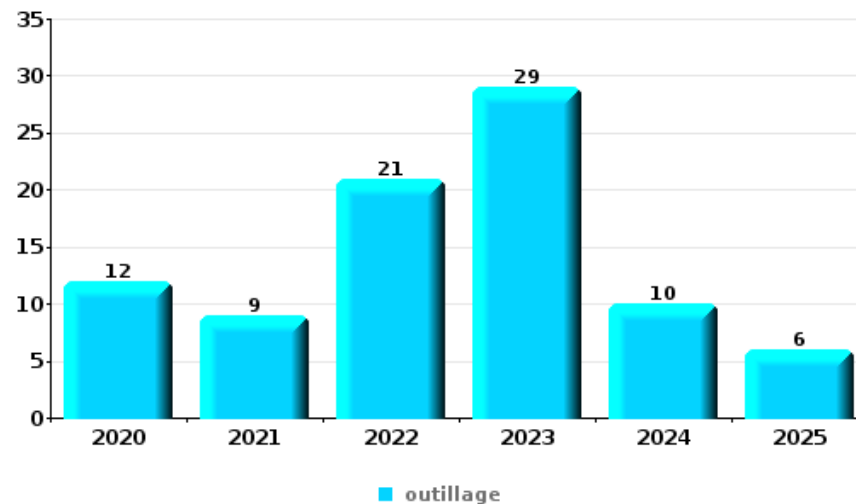
**Vol à main armée**

Top 5 Objets volés (sbd nombre de faits)		2020	2021	2022	2023	2024	2025
1	GSM et accessoires	5	6	2	5	5	3
2	argent	5	3	5	2	4	2
3	carte bancaire / carte de crédit	3	1	2	3	1	
4	carte d'identité / passeport	2	1	2	3		
4	portefeuille	2		2	2	1	1



**Vol dans ou sur un véhicule**

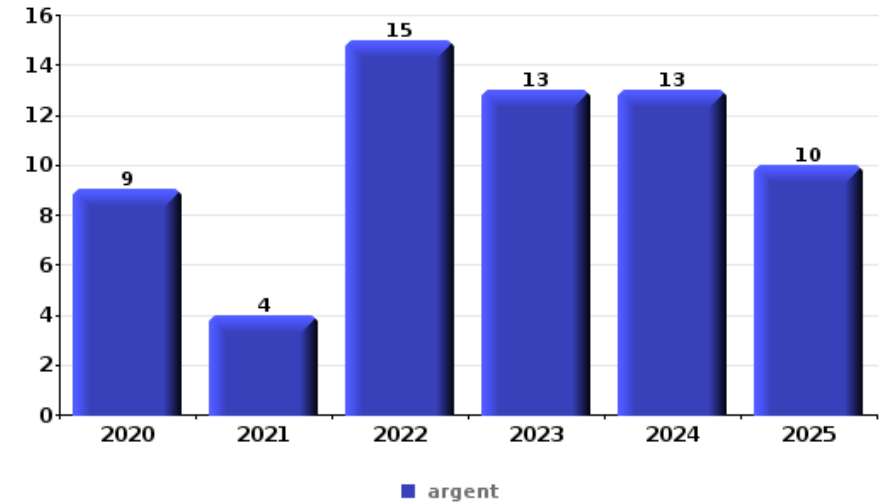
Top 5 Objets volés (sbd nombre de faits)		2020	2021	2022	2023	2024	2025
1	outillage	12	9	21	29	10	6
2	argent	12	21	14	9	20	3
3	carte d'identité / passeport	6	18	9	8	14	6
4	permis de conduire	3	18	11	7	14	4
5	GSM et accessoires	8	11	7	10	13	5





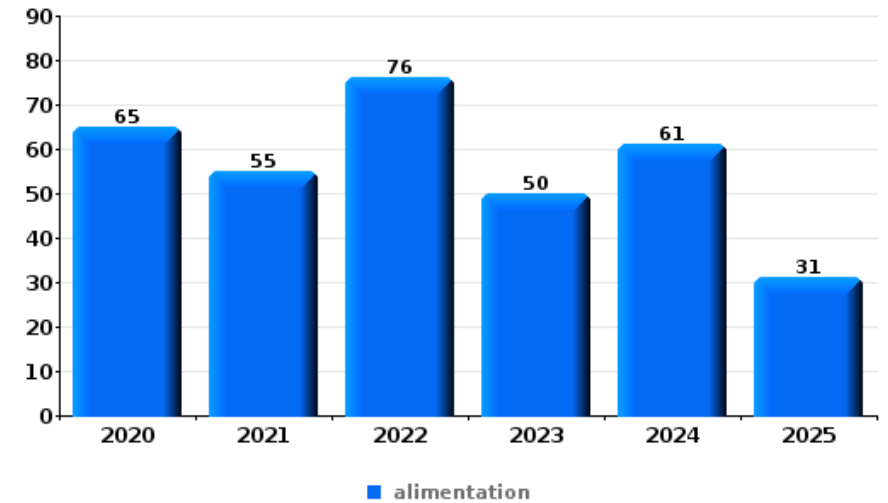
**Cambrionage ds entreprise ou commerce**

Top 5 Objets volés (sbd nombre de faits)		2020	2021	2022	2023	2024	2025
1	argent	9	4	15	13	13	10
2	coffre-fort / coffret (argent) / caisse	1	2	2	5	4	3
3	alimentation	4	2	5	4	1	
4	ordinateur et accessoires	4	3	3		4	
5	tabac	1	3	6	3		



**Vol à l'étalage**

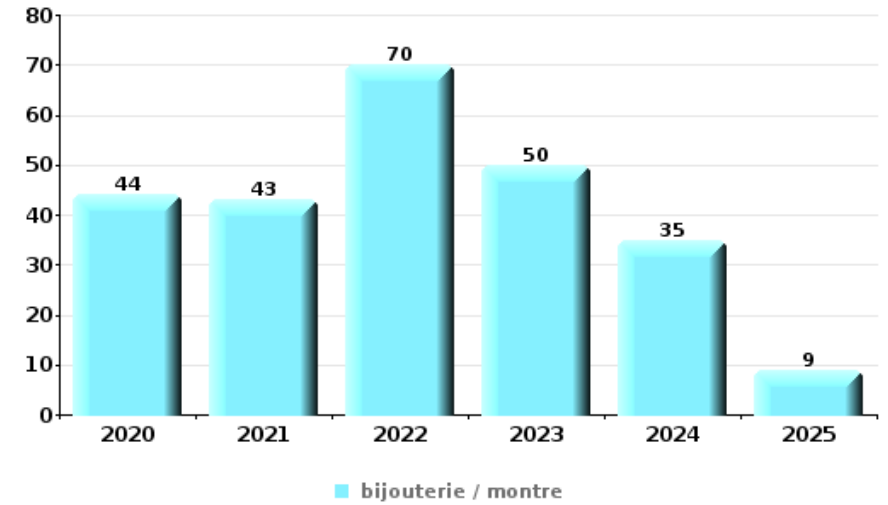
Top 5 Objets volés (sbd nombre de faits)		2020	2021	2022	2023	2024	2025
1	alimentation	65	55	76	50	61	31
2	vêtement	28	45	42	45	41	30
3	tabac	8	17	30	16	37	1
4	parfum / produit de beauté	17	9	12	22	25	14
5	bijouterie / montre	2	16	15	12	13	7





**Cambrilage dans habitation**

Top 5 Objets volés (sbd nombre de faits)		2020	2021	2022	2023	2024	2025
1	bijouterie / montre	44	43	70	50	35	9
2	argent	33	25	47	37	35	7
3	multimédia	9	15	9	11	9	4
4	ordinateur et accessoires	13	8	10	9	9	4
5	vêtement	12	10	2	12	12	2



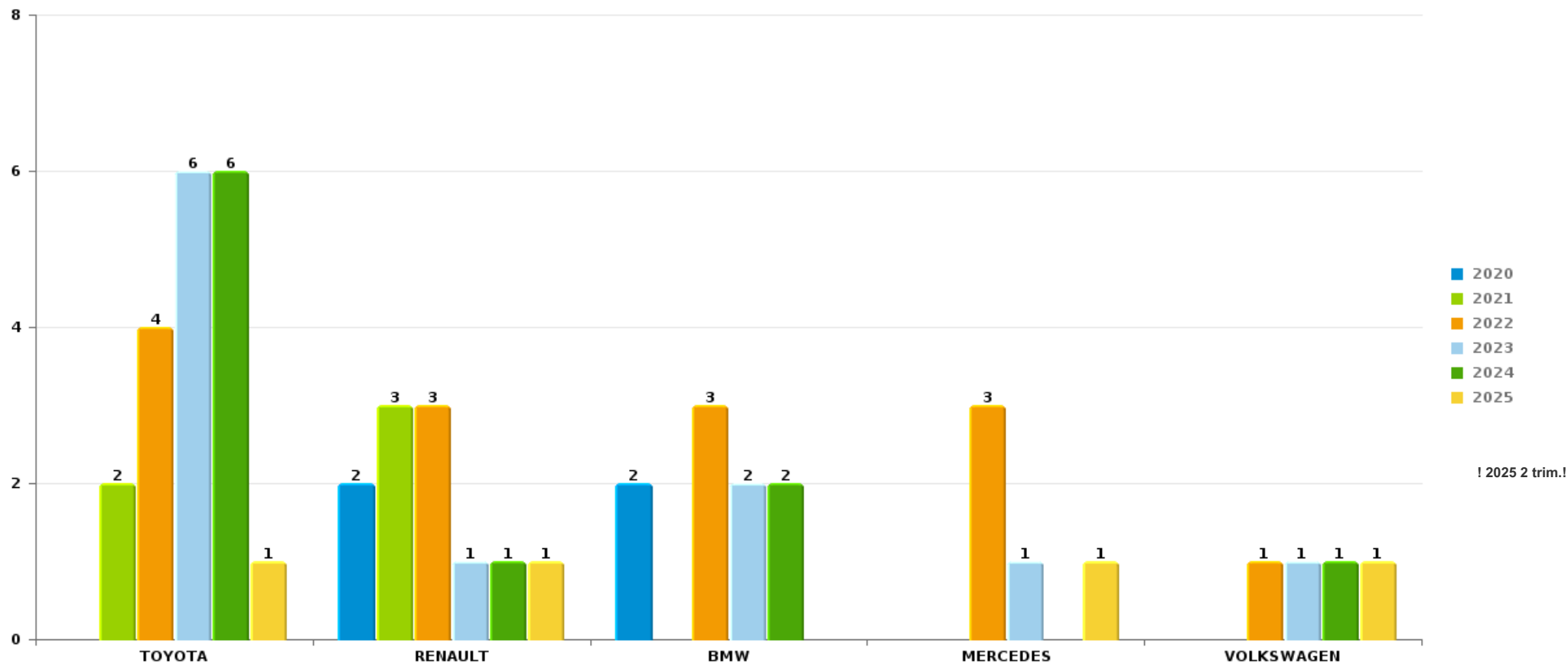
*Remarque: en ce qui concerne les objets, aucun total n'est reproduit étant donné que plusieurs objets peuvent avoir été volés lors d'un même fait.*



PZ AALST

Vol de voiture

Nombre de voitures volées par marque (Top 5)



# ***STATISTIQUES POLICIERES DE CRIMINALITE***

---

***LIEU DE PERPETRATION: ZONE DE POLICE***

**PZ AALST**

***PARTIE VII : SUSPECTS***



## Partie 1: Niveau FAITS (comptage du nombre de faits pour lesquels un certain type de suspect est impliqué)

### 1.1. Nombre d'infractions selon le sexe des suspects identifiés (par catégorie principale)

Étant donné que, tant un suspect identifié masculin qu'un suspect identifié féminin peuvent être impliqués lors d'un même fait, il est possible que la somme des colonnes «Hommes» et «Femmes» soit supérieure à la valeur de la colonne «Total...» (voir également la note méthodologique)

#### PZ AALST

#### 2025

Catégorie principale / Sexe	Nombre total de faits avec au moins 1 suspect	Hommes	%	Femmes	%
Drogues	408	381	93,4%	32	7,8%
Registre de population	257	179	69,6%	76	29,6%
Infr. contre l'intégrité physique	184	158	85,9%	59	32,1%
Vol et extorsion	167	126	75,4%	49	29,3%
Ivresse et alcool	152	140	92,1%	13	8,6%
Fraude	80	62	77,5%	27	33,8%
Infr. contre autres valeurs morales et sentiments	81	60	74,1%	22	27,2%
Infr. contre la sécurité publique	70	63	90,0%	10	14,3%
Dégradation de la propriété	69	58	84,1%	12	17,4%
Législation sur les étrangers	52	42	80,8%	9	17,3%
Armes et explosifs	49	47	95,9%	2	4,1%
Infr. contre l'autorité publique	41	34	82,9%	7	17,1%
Autres lois spéciales	33	31	93,9%	2	6,1%
Criminalité informatique	23	19	82,6%	11	47,8%
Environnement	27	19	70,4%	8	29,6%
Infr. contre les moeurs	27	26	96,3%	1	3,7%

## CRIMINALITE ENREGISTREE: SUSPECTS



Catégorie principale / Sexe	Nombre total de faits avec au moins 1 suspect	Hommes	%	Femmes	%
Infr. contre la foi publique	23	14	60,9%	9	39,1%
Protection de la jeunesse	19	15	78,9%	7	36,8%
Santé publique	19	15	78,9%	4	21,1%
Protection des revenus publics	16	11	68,8%	6	37,5%
Infr. contre la famille	14	3	21,4%	11	78,6%
Travail	13	12	92,3%	2	15,4%
Code pénal social	10	8	80,0%	3	30,0%
Législation économique	10	10	100,0%		
Carte d'identité	6	3	50,0%	3	50,0%
Protection de la personne	6	5	83,3%	1	16,7%
Infr. contre la liberté individuelle	4	4	100,0%	1	25,0%
Pratiques commerciales	5	5	100,0%		
Sécurité privée	1	1	100,0%		
<b>Total</b>	<b>1.866</b>	<b>1.551</b>	<b>83,1 %</b>	<b>387</b>	<b>20,7 %</b>



## 1.2. Nombre d'infractions selon le sexe des suspects identifiés (par figure criminelle)

Étant donné que, tant un suspect identifié masculin qu'un suspect identifié féminin peuvent être impliqués lors d'un même fait, il est possible que la somme des colonnes «Hommes» et «Femmes» soit supérieure à la valeur de la colonne «Total...» (voir également la note méthodologique)

### PZ AALST

2025

### FC Vol moyen de transport

Figure criminelle / Sexe	Nombre total de faits avec au moins 1 suspect identifié	Hommes	%	Femmes	%
Vol de voiture	3	3	100,0%	1	33,3%
Carjacking	1	1	100,0%		
Vol de vélo	17	15	88,2%	4	23,5%
Total	PA	PA	PA	PA	PA

### FC Cambriolage

Figure criminelle / Sexe	Nombre total de faits avec au moins 1 suspect identifié	Hommes	%	Femmes	%
Cambriolage dans habitation	5	5	100,0%	2	40,0%
Cambriolage ds entreprise ou commerce	8	8	100,0%		
Cambriolage ds service public ou bâtiment administ	1	1	100,0%		
Cambriolage dans bâtiment (total)	14	14	100,0%	2	14,3%
Total	PA	PA	PA	PA	PA

## CRIMINALITE ENREGISTREE: SUSPECTS



### FC Vol autre

Figure criminelle / Sexe	Nombre total de faits avec au moins 1 suspect identifié	Hommes	%	Femmes	%
Vol à main armée	4	4	100,0%	1	25,0%
Vol avec violence sans arme	12	11	91,7%	3	25,0%
Vol dans ou sur un véhicule	6	6	100,0%		
Vol d'armes et explosifs	1	1	100,0%		
Vol à l'arraché	4	4	100,0%	1	25,0%
Vol à la tire	3	3	100,0%		
Vol à l'étalage	73	38	52,1%	37	50,7%
Vol par ruse	1	1	100,0%	1	100,0%
Vol de métaux	1	1	100,0%		
Vol sur les chantiers	2	2	100,0%		
<b>Total</b>	<b>PA</b>	<b>PA</b>	<b>PA</b>	<b>PA</b>	<b>PA</b>

### Criminalité ICT

Figure criminelle / Sexe	Nombre total de faits avec au moins 1 suspect identifié	Hommes	%
Fraude de cartes de paiements	1	1	100,0%
Phishing	1	1	100,0%
<b>Total</b>	<b>PA</b>	<b>PA</b>	<b>PA</b>

### FC Autre

Figure criminelle / Sexe	Nombre total de faits avec au moins 1 suspect identifié	Hommes	%	Femmes	%
Violence contre les métiers d'intérêt général	11	8	72,7%	3	27,3%
Graffiti	1	1	100,0%		
Dégradation de voiture	11	10	90,9%	1	9,1%
<b>Total</b>	<b>PA</b>	<b>PA</b>	<b>PA</b>	<b>PA</b>	<b>PA</b>



PH Violence intrafamiliale (VIF)

Figure criminelle / Sexe	Nombre total de faits avec au moins 1 suspect identifié	Hommes	%	Femmes	%
VIF: physique, dans le couple	73	68	93,2%	26	35,6%
VIF: physique, envers des descendants	10	10	100,0%	1	10,0%
VIF: physique, envers d'autres membres	16	14	87,5%	3	18,8%
VIF: sexuelle, dans le couple	1	1	100,0%		
VIF: sexuelle, envers d'autres membres	1	1	100,0%		
VIF: psychique, dans le couple	43	29	67,4%	14	32,6%
VIF: psychique, envers des descendants	14	6	42,9%	8	57,1%
VIF: psychique, envers d'autres membres	9	7	77,8%	2	22,2%
VIF: économique, dans le couple	9	8	88,9%	1	11,1%
VIF: économique, envers des descendants	1	1	100,0%		
VIF: économique, envers d'autres membres	5	5	100,0%		
<b>Total</b>	<b>PA</b>	<b>PA</b>	<b>PA</b>	<b>PA</b>	<b>PA</b>

PH Drogues

Figure criminelle / Sexe	Nombre total de faits avec au moins 1 suspect identifié	Hommes	%	Femmes	%
Vente de cocaïne	11	11	100,0%	3	27,3%
Import-export de drogues synthétiques	2	2	100,0%		
Vente de drogues synthétiques	5	5	100,0%		
Production de cannabis (culture)	1	1	100,0%		
Vente-traffic d'héroïne	7	7	100,0%		
<b>Total</b>	<b>PA</b>	<b>PA</b>	<b>PA</b>	<b>PA</b>	<b>PA</b>



PH Violence dans l'espace public

Figure criminelle / Sexe	Nombre total de faits avec au moins 1 suspect identifié	Hommes	%	Femmes	%
Violence physique (transport public)	5	4	80,0%	2	40,0%
Violence physique (voie publique)	78	63	80,8%	21	26,9%
Violence physique (autre endroit public)	4	2	50,0%	2	50,0%
Violence physique (endroit accessible au public)	17	15	88,2%	5	29,4%
Violence sexuelle (voie publique)	7	7	100,0%		
Violence sexuelle (endroit accessible au public)	3	2	66,7%	1	33,3%
Violence psychique (transport public)	2	2	100,0%		
Violence psychique (voie publique)	41	34	82,9%	7	17,1%
Violence psychique (autre endroit public)	12	10	83,3%	2	16,7%
Violence psychique (endroit accessible au public)	14	10	71,4%	4	28,6%
Vol à main armée (voie publique)	2	2	100,0%		
Vol à main armée (endroit accessible au public)	1	1	100,0%		
Vol avec violence sans arme (transport public)	1	1	100,0%		
Vol avec violence sans arme (voie publique)	3	3	100,0%		
Vol avec violence sans arme (autre endroit public)	2	2	100,0%		
Vol avec violence sans arme (endr. acces. au pub.)	2	1	50,0%	1	50,0%
<b>Total</b>	<b>PA</b>	<b>PA</b>	<b>PA</b>	<b>PA</b>	<b>PA</b>

PH Autre

Figure criminelle / Sexe	Nombre total de faits avec au moins 1 suspect identifié	Hommes	%	Femmes	%
Terrorisme, extrémisme et radicalisme	1	1	100,0%		
Cyberharcèlement	7	6	85,7%	1	14,3%
Fraude à l'identité	16	11	68,8%	5	31,3%
<b>Total</b>	<b>PA</b>	<b>PA</b>	<b>PA</b>	<b>PA</b>	<b>PA</b>



### 1.3. Nombre d'infractions selon l'âge des suspects identifiés (par catégorie principale)

Étant donné que, tant un suspect identifié mineur qu'un suspect identifié majeur peuvent être impliqués lors d'un même fait, il est possible que la somme des colonnes «Mineur» et «Majeur» soit supérieure à la valeur de la colonne «Total...» (voir également la note méthodologique)

#### PZ AALST

2025

Catégorie principale / Âge	Nombre total de faits avec au moins 1 suspect identifié	Mineur	%	Majeur	%
Drogues	408	55	13,5%	358	87,7%
Registre de population	257	5	1,9%	252	98,1%
Infr. contre l'intégrité physique	184	22	12,0%	169	91,8%
Vol et extorsion	167	33	19,8%	143	85,6%
Ivresse et alcool	152	3	2,0%	150	98,7%
Fraude	80	4	5,0%	78	97,5%
Infr. contre autres valeurs morales et sentiments	81	2	2,5%	79	97,5%
Infr. contre la sécurité publique	70	7	10,0%	67	95,7%
Dégradation de la propriété	69	6	8,7%	63	91,3%
Législation sur les étrangers	52	2	3,8%	50	96,2%
Armes et explosifs	49	8	16,3%	41	83,7%
Infr. contre l'autorité publique	41	4	9,8%	37	90,2%
Autres lois spéciales	33	11	33,3%	22	66,7%
Environnement	27			27	100,0%
Infr. contre les mœurs	27	10	37,0%	17	63,0%
Criminalité informatique	23	4	17,4%	21	91,3%
Infr. contre la foi publique	23	3	13,0%	20	87,0%
Protection de la jeunesse	19	10	52,6%	9	47,4%
Santé publique	19			19	100,0%
Protection des revenus publics	16			16	100,0%
Infr. contre la famille	14			14	100,0%
Travail	13			13	100,0%
Code pénal social	10			10	100,0%
Législation économique	10			10	100,0%
Carte d'identité	6	1	16,7%	5	83,3%
Protection de la personne	6			6	100,0%
Infr. contre la liberté individuelle	4	1	25,0%	4	100,0%
Pratiques commerciales	5			5	100,0%

## CRIMINALITE ENREGISTREE: SUSPECTS



Catégorie principale / Âge	Nombre total de faits avec au moins 1 suspect identifié	Mineur	%	Majeur	%
Sécurité privée	1			1	100,0%
Total	1.866	191	10,2%	1.706	91,4%



## 1.4. Nombre d'infractions selon l'âge des suspects identifiés (par figure criminelle)

Étant donné que, tant un suspect identifié mineur qu'un suspect identifié majeur peuvent être impliqués lors d'un même fait, il est possible que la somme des colonnes «Mineur» et «Majeur» soit supérieure à la valeur de la colonne «Total...»  
(voir également la note méthodologique)

### PZ AALST

2025

#### FC Vol moyen de transport

Figure criminelle / Âge	Nombre total de faits avec au moins 1 suspect identifié	Mineur	%	Majeur	%
Vol de voiture	3			3	100,0%
Carjacking	1			1	100,0%
Vol de vélo	17	1	5,9%	16	94,1%
<b>Total</b>	<b>PA</b>	<b>PA</b>	<b>PA</b>	<b>PA</b>	<b>PA</b>

#### FC Cambriolage

Figure criminelle / Âge	Nombre total de faits avec au moins 1 suspect identifié	Majeur	%
Cambriolage dans habitation	5	5	100,0%
Cambriolage ds entreprise ou commerce	8	8	100,0%
Cambriolage ds service public ou bâtiment administ	1	1	100,0%
Cambriolage dans bâtiment (total)	14	14	100,0%
<b>Total</b>	<b>PA</b>	<b>PA</b>	<b>PA</b>



**FC Vol autre**

Figure criminelle / Âge	Nombre total de faits avec au moins 1 suspect identifié	Mineur	%	Majeur	%
Vol à main armée	4	2	50,0%	4	100,0%
Vol avec violence sans arme	12	5	41,7%	10	83,3%
Vol dans ou sur un véhicule	6	4	66,7%	3	50,0%
Vol d'armes et explosifs	1			1	100,0%
Vol à l'arraché	4	4	100,0%	3	75,0%
Vol à la tire	3	1	33,3%	2	66,7%
Vol à l'étalage	73	9	12,3%	64	87,7%
Vol par ruse	1			1	100,0%
Vol de métaux	1			1	100,0%
Vol sur les chantiers	2			2	100,0%
<b>Total</b>	<b>PA</b>	<b>PA</b>	<b>PA</b>	<b>PA</b>	<b>PA</b>

**Criminalité ICT**

Figure criminelle / Âge	Nombre total de faits avec au moins 1 suspect identifié	Mineur	%	Majeur	%
Fraude de cartes de paiements	1	1	100,0%		
Phishing	1			1	100,0%
<b>Total</b>	<b>PA</b>	<b>PA</b>	<b>PA</b>	<b>PA</b>	<b>PA</b>

**FC Autre**

Figure criminelle / Âge	Nombre total de faits avec au moins 1 suspect identifié	Mineur	%	Majeur	%
Violence contre les métiers d'intérêt général	11	2	18,2%	9	81,8%
Graffiti	1			1	100,0%
Dégradation de voiture	11			11	100,0%
<b>Total</b>	<b>PA</b>	<b>PA</b>	<b>PA</b>	<b>PA</b>	<b>PA</b>



### PH Violence intrafamiliale (VIF)

Figure criminelle / Âge	Nombre total de faits avec au moins 1 suspect identifié	Mineur	%	Majeur	%
VIF: physique, dans le couple	73			73	100,0%
VIF: physique, envers des descendants	10	2	20,0%	9	90,0%
VIF: physique, envers d'autres membres	16	4	25,0%	13	81,3%
VIF: sexuelle, dans le couple	1			1	100,0%
VIF: sexuelle, envers d'autres membres	1	1	100,0%		
VIF: psychique, dans le couple	43			43	100,0%
VIF: psychique, envers des descendants	14			14	100,0%
VIF: psychique, envers d'autres membres	9	1	11,1%	8	88,9%
VIF: économique, dans le couple	9			9	100,0%
VIF: économique, envers des descendants	1			1	100,0%
VIF: économique, envers d'autres membres	5			5	100,0%
<b>Total</b>	<b>PA</b>	<b>PA</b>	<b>PA</b>	<b>PA</b>	<b>PA</b>

### PH Drogues

Figure criminelle / Âge	Nombre total de faits avec au moins 1 suspect identifié	Mineur	%	Majeur	%
Vente de cocaïne	11	3	27,3%	8	72,7%
Import-export de drogues synthétiques	2			2	100,0%
Vente de drogues synthétiques	5	1	20,0%	4	80,0%
Production de cannabis (culture)	1			1	100,0%
Vente-traffic d'héroïne	7	4	57,1%	3	42,9%
<b>Total</b>	<b>PA</b>	<b>PA</b>	<b>PA</b>	<b>PA</b>	<b>PA</b>



**PH Violence dans l'espace public**

Figure criminelle / Âge	Nombre total de faits avec au moins 1 suspect identifié	Mineur	%	Majeur	%
Violence physique (transport public)	5	3	60,0%	3	60,0%
Violence physique (voie publique)	78	12	15,4%	69	88,5%
Violence physique (autre endroit public)	4	1	25,0%	4	100,0%
Violence physique (endroit accessible au public)	17	1	5,9%	16	94,1%
Violence sexuelle (voie publique)	7	4	57,1%	3	42,9%
Violence sexuelle (endroit accessible au public)	3	2	66,7%	1	33,3%
Violence psychique (transport public)	2			2	100,0%
Violence psychique (voie publique)	41	7	17,1%	34	82,9%
Violence psychique (autre endroit public)	12	2	16,7%	11	91,7%
Violence psychique (endroit accessible au public)	14	1	7,1%	13	92,9%
Vol à main armée (voie publique)	2	1	50,0%	2	100,0%
Vol à main armée (endroit accessible au public)	1	1	100,0%	1	100,0%
Vol avec violence sans arme (transport public)	1			1	100,0%
Vol avec violence sans arme (voie publique)	3	1	33,3%	2	66,7%
Vol avec violence sans arme (autre endroit public)	2	1	50,0%	1	50,0%
Vol avec violence sans arme (endr. acces. au pub.)	2			2	100,0%
<b>Total</b>	<b>PA</b>	<b>PA</b>	<b>PA</b>	<b>PA</b>	<b>PA</b>

**PH Autre**

Figure criminelle / Âge	Nombre total de faits avec au moins 1 suspect identifié	Mineur	%	Majeur	%
Terrorisme, extrémisme et radicalisme	1			1	100,0%
Cyberharcèlement	7			7	100,0%
Fraude à l'identité	16	1	6,3%	15	93,8%
<b>Total</b>	<b>PA</b>	<b>PA</b>	<b>PA</b>	<b>PA</b>	<b>PA</b>





## Partie 2: Niveau SUSPECTS-FAIT (comptage du nombre de combinaisons suspect-fait)

### 2.1. Nombre de suspects-fait selon le sexe des suspects identifiés (TOP 5 des catégories principales)

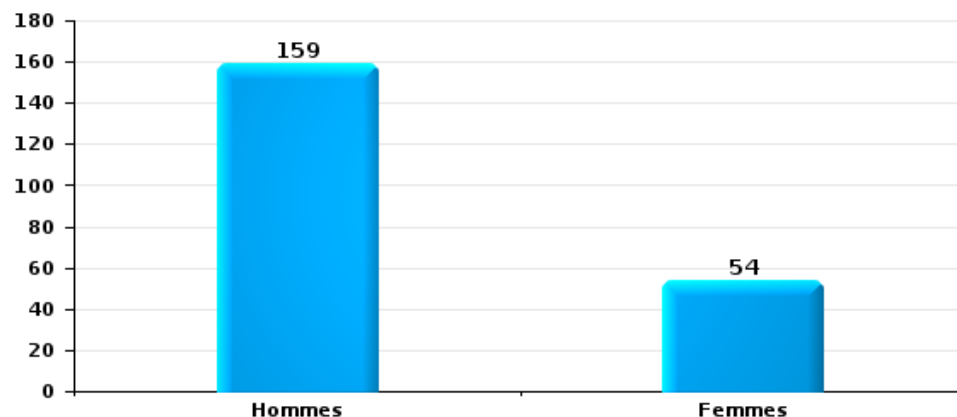
Lorsqu'un même suspect a commis plusieurs faits durant la période considérée, il est aussi comptabilisé plusieurs fois (voir également la note méthodologique)

#### PZ AALST

2025

#### Vol et extorsion

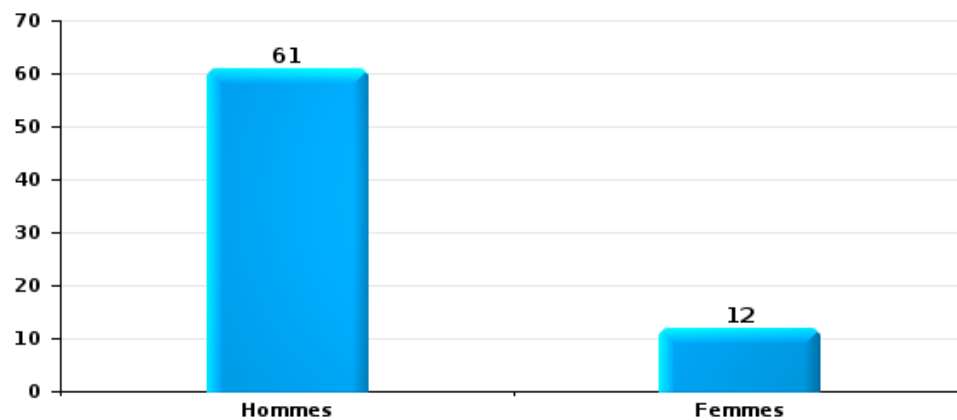
Nombre de suspects-fait selon le sexe





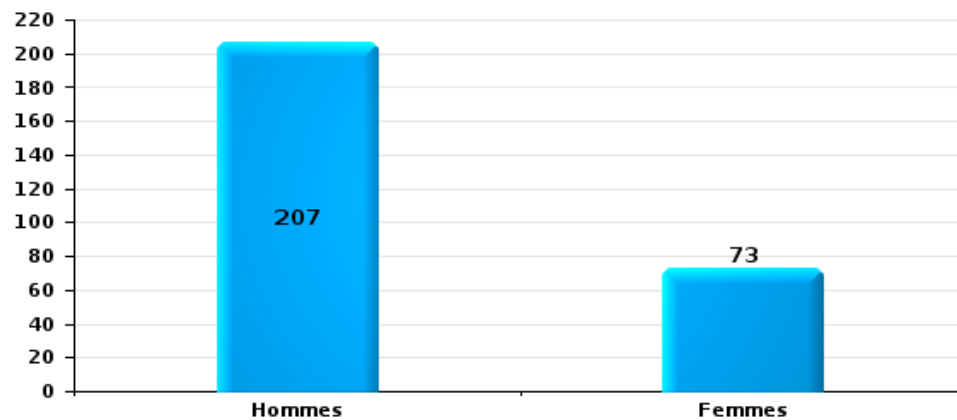
Dégradation de la propriété

Nombre de suspects-fait selon le sexe



Infr. contre l'intégrité physique

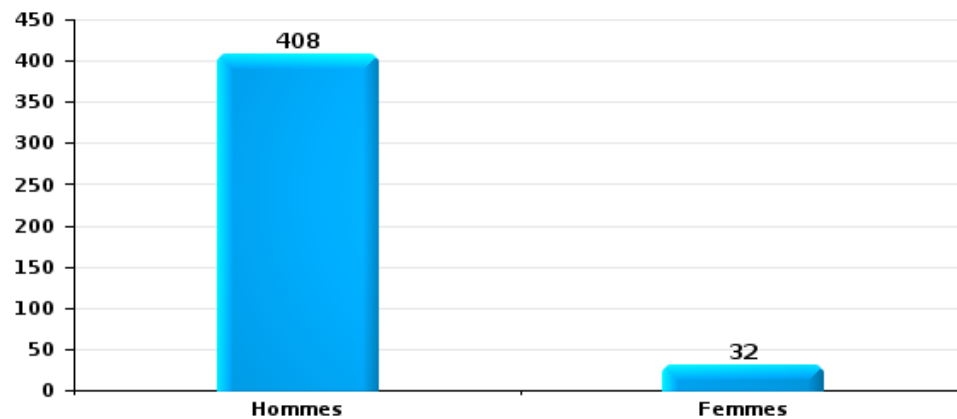
Nombre de suspects-fait selon le sexe





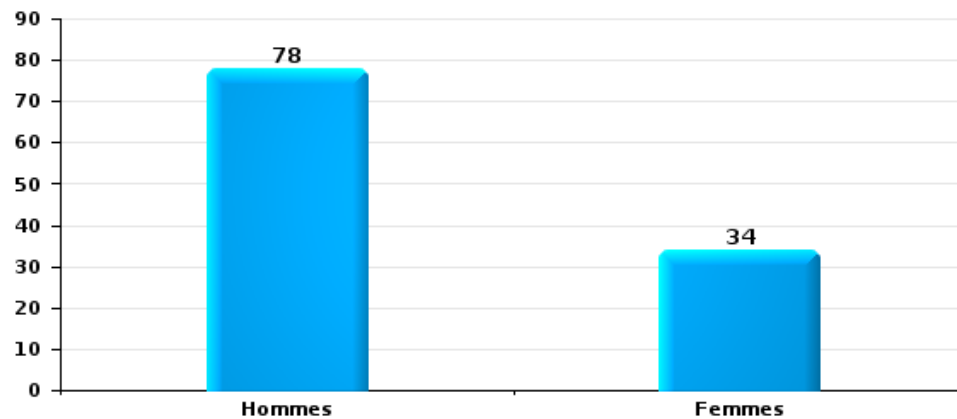
Drogues

Nombre de suspects-fait selon le sexe



Fraude

Nombre de suspects-fait selon le sexe





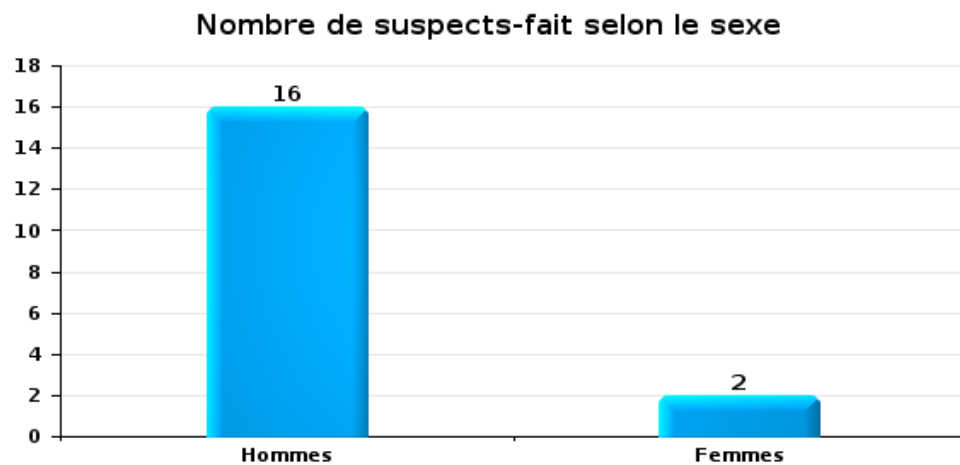
## 2.2. Nombre de suspects-fait selon le sexe des suspects identifiés (TOP 5 des figures criminelles)

Lorsqu'un même suspect a commis plusieurs faits durant la période considérée, il est aussi comptabilisé plusieurs fois (voir également la note méthodologique)

### PZ AALST

2025

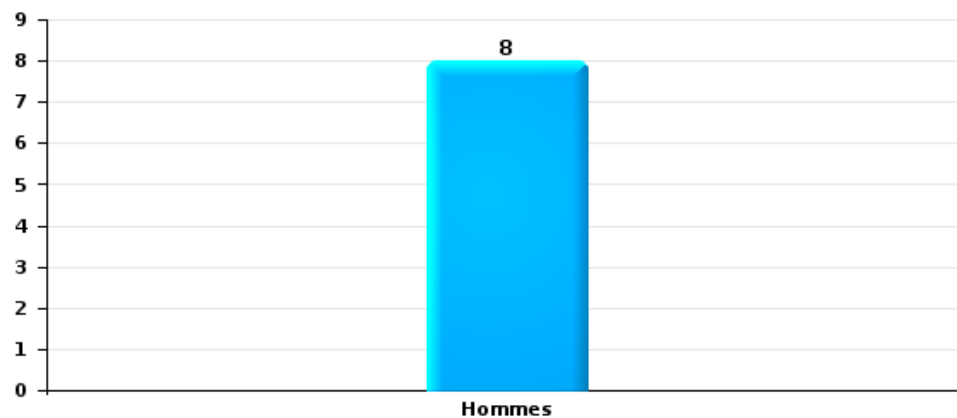
### Cambriolage dans bâtiment (total)





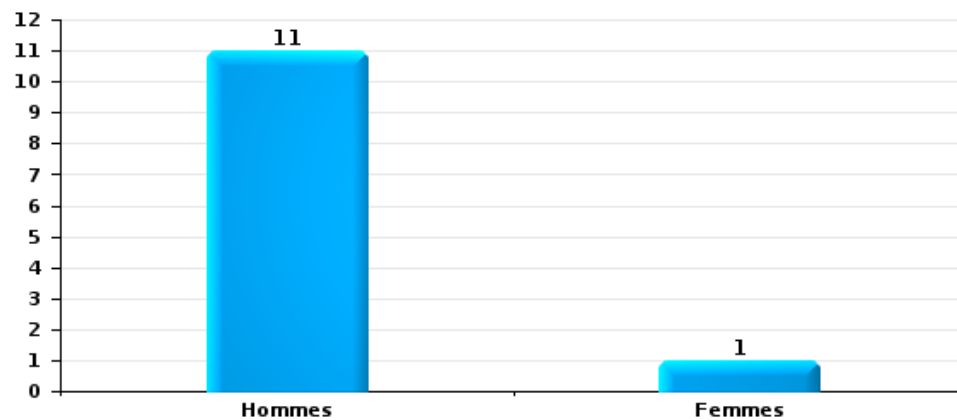
Vol dans ou sur un véhicule

Nombre de suspects-fait selon le sexe



Dégradation de voiture

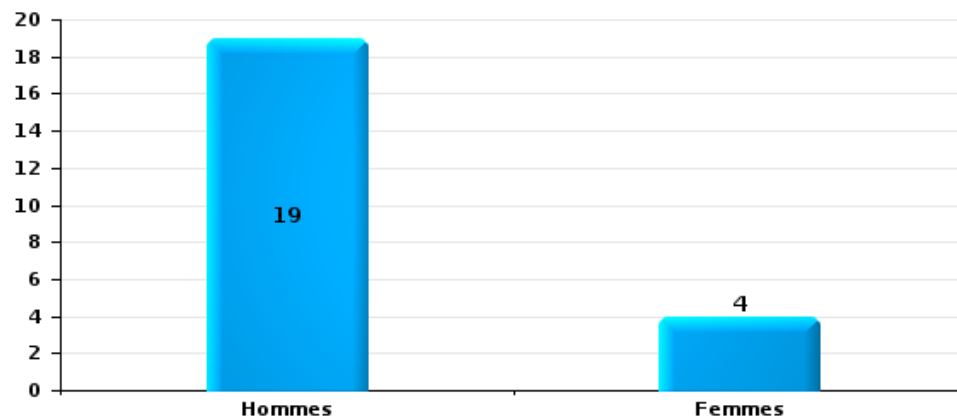
Nombre de suspects-fait selon le sexe





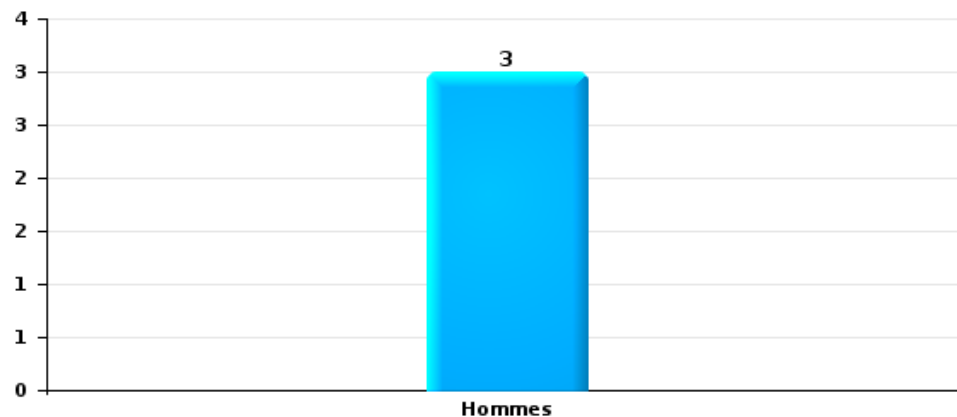
Vol de vélo

Nombre de suspects-fait selon le sexe



Vol à la tire

Nombre de suspects-fait selon le sexe





### 2.3. Nombre de suspects-fait selon l'âge des suspects identifiés (TOP 5 des catégories principales)

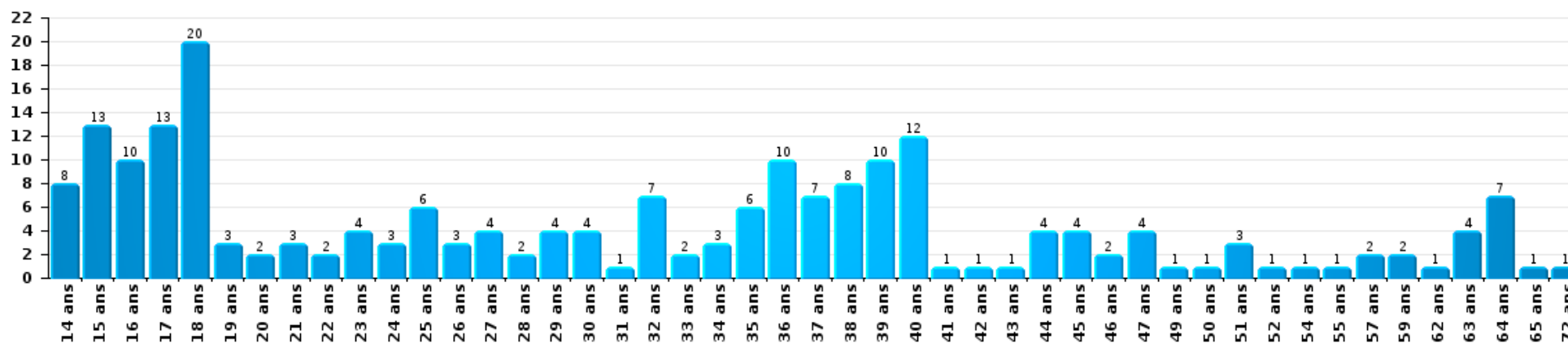
1) Lorsqu'un même suspect a commis plusieurs faits durant la période considérée, il est aussi comptabilisé plusieurs fois, qu'il ait le même âge ou non – 2) Les suspects au-dessous de 14 ans et à partir de 90 ans ne sont pas repris dans le tableau (voir également la note méthodologique)

#### PZ AALST

2025

#### Vol et extorsion

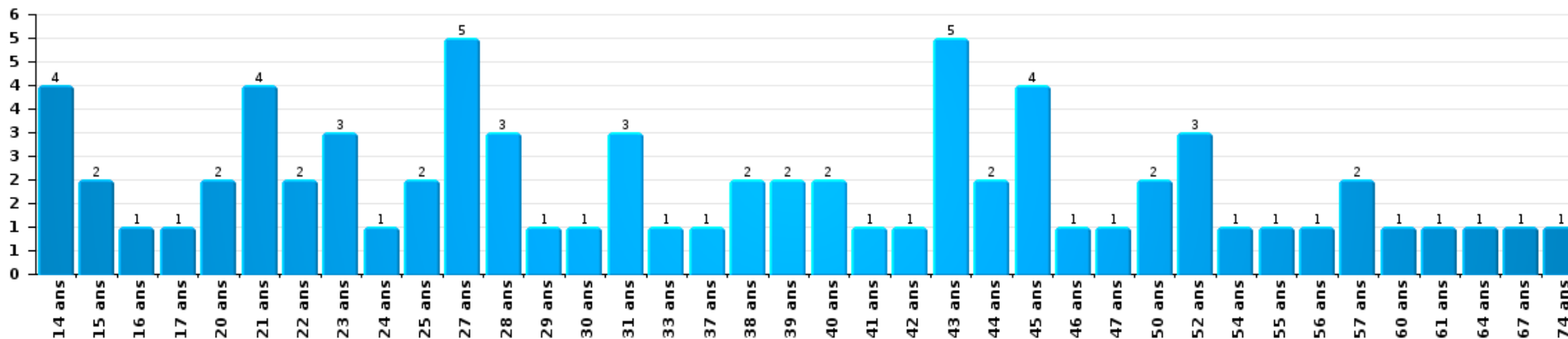
Nombre de suspects-fait par âge (chronologique)





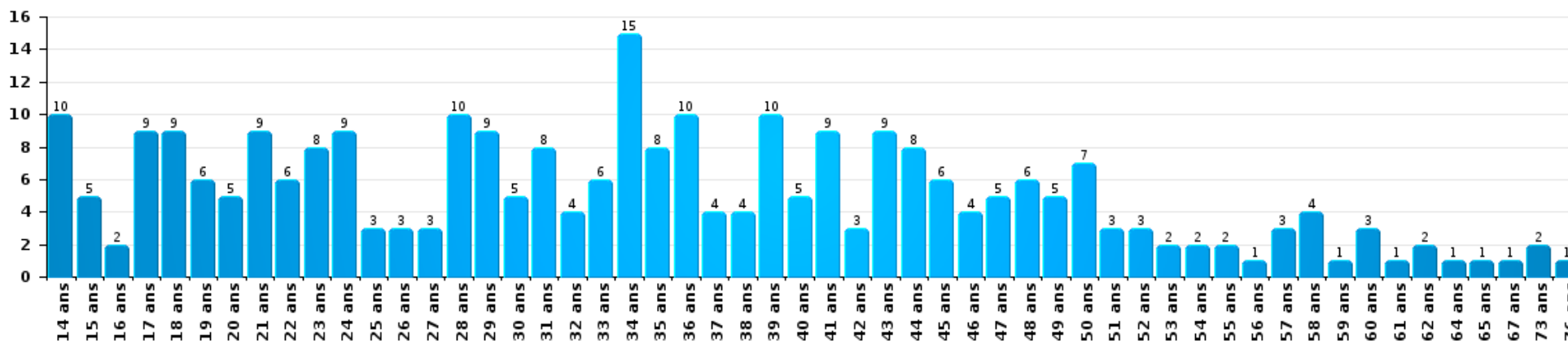
Dégradation de la propriété

Nombre de suspects-fait par âge (chronologique)



Infr. contre l'intégrité physique

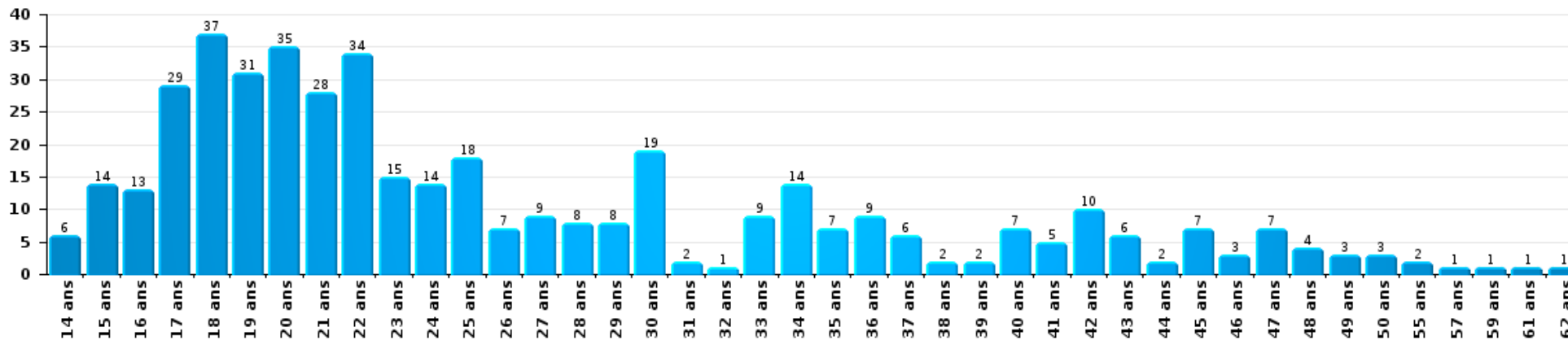
Nombre de suspects-fait par âge (chronologique)





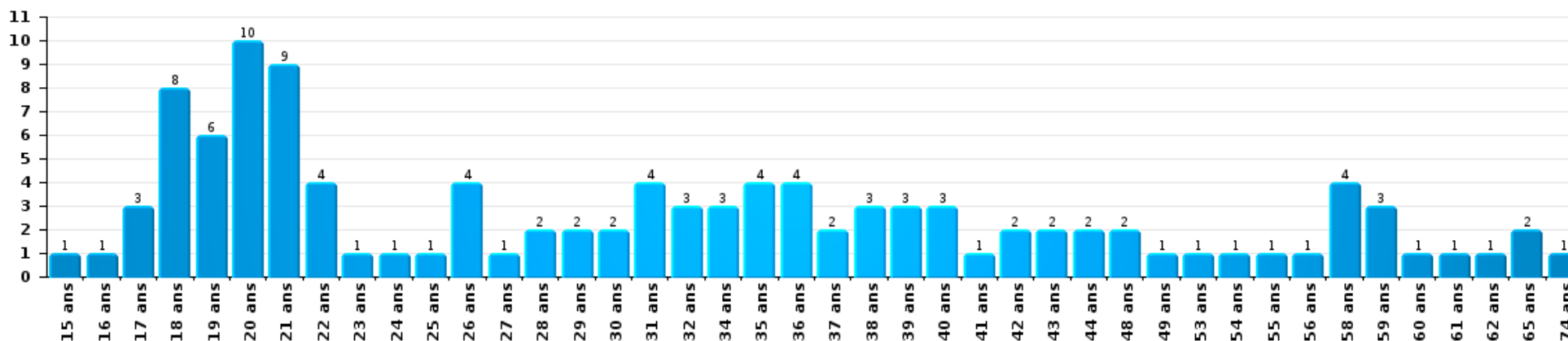
Drogues

Nombre de suspects-fait par âge (chronologique)



Fraude

Nombre de suspects-fait par âge (chronologique)





## 2.4. Nombre de suspects-fait selon l'âge des suspects identifiés (TOP 5 des figures criminelles)

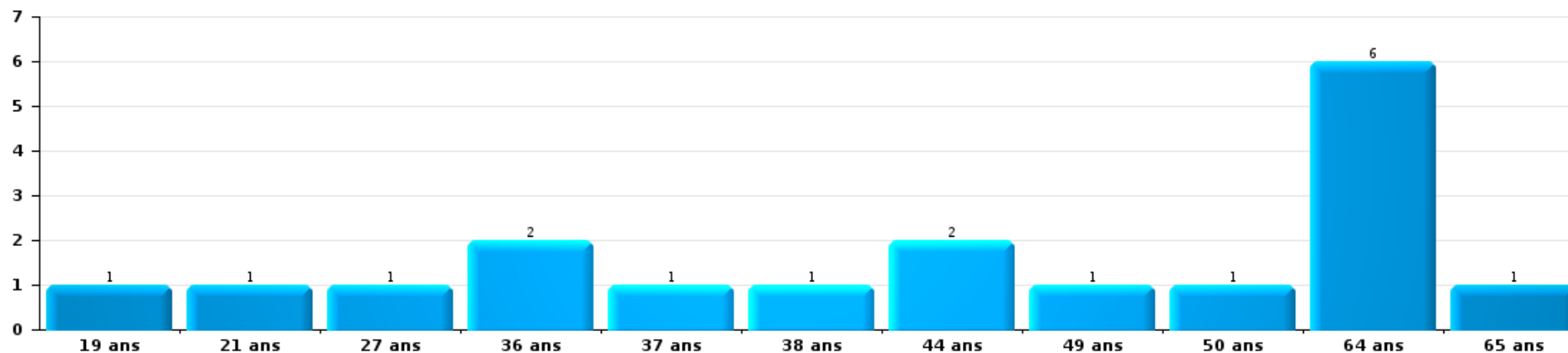
1) Lorsqu'un même suspect a commis plusieurs faits durant la période considérée, il est aussi comptabilisé plusieurs fois, qu'il ait le même âge ou non - 2) Les suspects au-dessous de 14 ans et à partir de 90 ans ne sont pas repris dans le tableau (voir également la note méthodologique)

### PZ AALST

2025

### Cambrilage dans bâtiment (total)

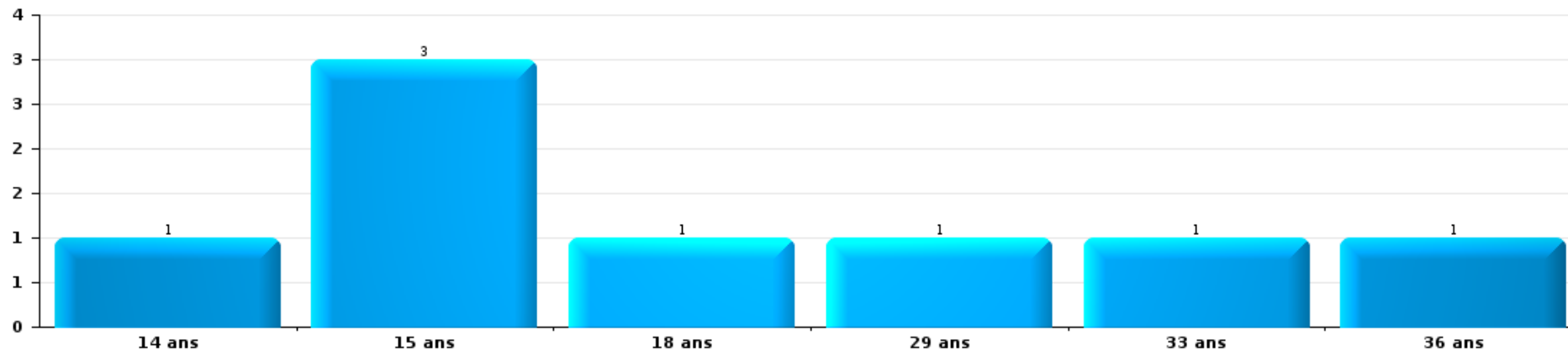
Nombre de suspects-fait par âge (chronologique)





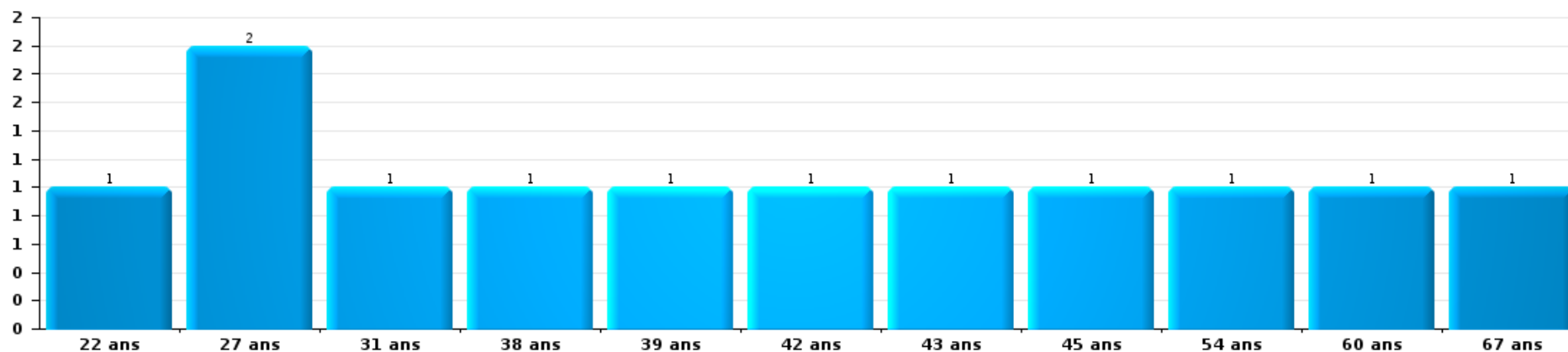
Vol dans ou sur un véhicule

Nombre de suspects-fait par âge (chronologique)



Dégradation de voiture

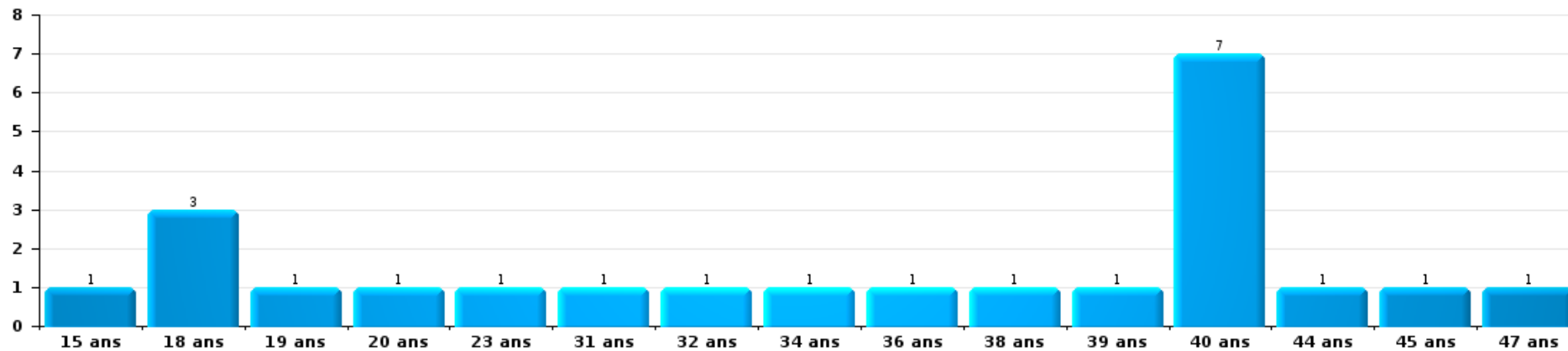
Nombre de suspects-fait par âge (chronologique)





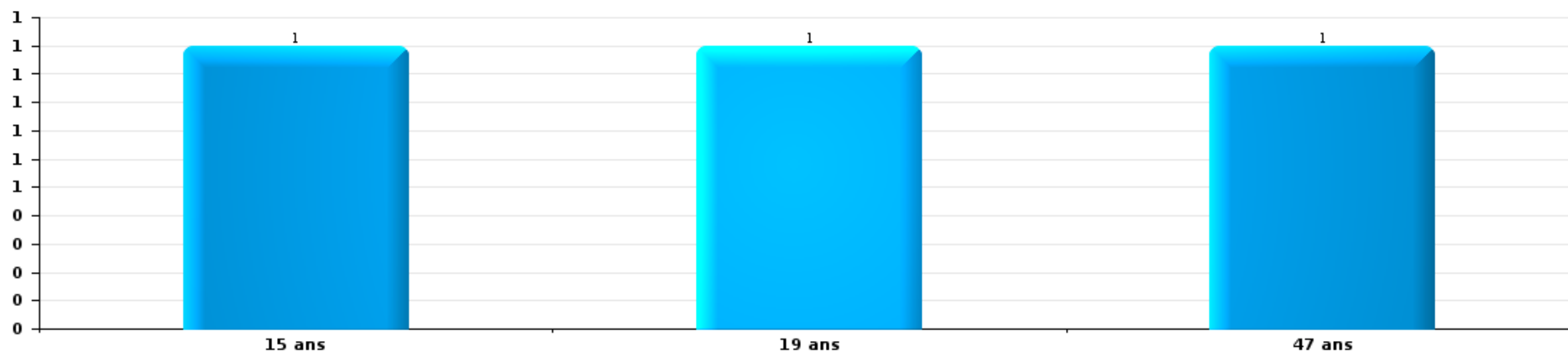
Vol de vélo

Nombre de suspects-fait par âge (chronologique)



Vol à la tire

Nombre de suspects-fait par âge (chronologique)



# ***STATISTIQUES POLICIERES DE CRIMINALITE***

---

***LIEU DE PERPETRATION: ZONE DE POLICE***

**PZ AALST**

***ANNEXE I: DETAIL PAR CATEGORIE DE DELIT  
CODE PENAL***



**PZ AALST**

**Infraction Code pénal**

**Infr. contre l'intégrité physique**

			2000	2015	2016	2017	2018	2019	2020	2021	2022	2023	2024	2025
Assassinat	Empoisonnement (assassinat)	Acc.											1	
	Autres	Acc.		1	1				2		1	1		
		Tent.	1		1				1	1	1	2	2	
<b>Sous-total</b>			<b>1</b>	<b>1</b>	<b>2</b>			<b>1</b>	<b>3</b>	<b>1</b>	<b>3</b>	<b>3</b>	<b>1</b>	
Meurtre	Empoisonnement (meurtre)	Acc.							1			1		
	Meurtre pour faciliter le vol	Tent.	1											
		Tent.	1										1	1
	Meurtre - personnel autre service public	Tent.											1	
	Non spécifié	Acc.												1
		Tent.	1											1
	Autres	Acc.					1				1			
Tent.													8	
<b>Sous-total</b>			<b>3</b>	<b>1</b>	<b>4</b>	<b>2</b>	<b>3</b>	<b>3</b>	<b>3</b>	<b>3</b>	<b>3</b>	<b>5</b>	<b>11</b>	<b>2</b>
Torture et maltraitance	Torture	Acc.						2			3	1		
	Traitement inhumain	Acc.		1					1		1	1	2	1
	Traitement dégradant	Acc.		1	1	2		1				1		
	Non spécifié	Acc.			1									
<b>Sous-total</b>				<b>2</b>	<b>2</b>	<b>2</b>	<b>2</b>	<b>2</b>	<b>2</b>		<b>4</b>	<b>3</b>	<b>2</b>	<b>1</b>
Coups et/ou blessures vol. en sphère familiale	Entre partenaires ou ex-partenaires	Acc.	77	133	153	135	117	132	92	121	150	170	159	92
	Lors d'un différend familial en général	Acc.	84											
	Par les parents envers un mineur	Acc.	6	14	14	12	10	17	21	14	9	18	23	9
	Par les parents envers personne vulnérable	Acc.		1		1		1	1			1		1
	Envers les parents	Acc.	7	12	9	4	8	7	7	12	9	7	14	5
	Envers d'autres ascendants directs ou collatéraux	Acc.	1	7	10	9	4	8	4	9	6	3	14	6
<b>Sous-total</b>			<b>175</b>	<b>167</b>	<b>186</b>	<b>161</b>	<b>139</b>	<b>165</b>	<b>125</b>	<b>156</b>	<b>174</b>	<b>199</b>	<b>210</b>	<b>113</b>



Infr. contre l'intégrité physique

			2000	2015	2016	2017	2018	2019	2020	2021	2022	2023	2024	2025
Coups et/ou blessures vol. hors sphère familiale	Bagarres (=coups réciproques)	Acc.	75	56	65	77	73	87	80	72	82	96	82	37
	Coups envers fonctionnaire de police	Acc.	11	12	6	23	6	17	14	13	10	14	12	3
		Tent.		1					1	2				
	Envers un mineur par une pers. ayant autorité	Acc.	7	4	7	8	4	4	4	1	4	2	8	2
	Envers un mineur qualité de l'auteur inconnue	Acc.	13	5	15	21	16	18	11	15	26	17	30	15
	Envers pers. vulnérable par pers. ayant autorité	Acc.			1					1	2			
	Envers pers. vulnérable (qualité auteur inconnue)	Acc.	2	1	1			1		2		1	2	
	Envers un mineur par cohabitant sans rel. Autorité	Acc.								1			3	2
	Envers un arbitre de manifestation sportive	Acc.							1					
	Coups envers personnel transport public	Acc.		1	2	4	6		1	4	3	6	2	3
	Coups envers personnel autre service public	Acc.			2		1	1	1	1	1	1		3
	Coups envers profession médicale	Acc.		1		1	3		2	2	5	5	3	1
	Coups envers personnel institut d'enseignement	Acc.		2	2	4	1	3		1	3	9	7	4
	Non spécifié	Acc.	327	197	208	232	206	187	152	167	173	195	188	87
Tent.					1									
<b>Sous-total</b>			<b>435</b>	<b>280</b>	<b>309</b>	<b>371</b>	<b>316</b>	<b>318</b>	<b>267</b>	<b>282</b>	<b>309</b>	<b>346</b>	<b>337</b>	<b>157</b>
Abstention coupable	Acc.	1	3	3	1	2	3	4	5	3	10	3	1	
<b>Sous-total</b>			<b>1</b>	<b>3</b>	<b>3</b>	<b>1</b>	<b>2</b>	<b>3</b>	<b>4</b>	<b>5</b>	<b>3</b>	<b>10</b>	<b>3</b>	<b>1</b>
Autres infr. volontaires. c/ l'intégrité phys.	Privation de soins à enfant ou personne vulnérable	Acc.		1	3				2	2	1	2	2	
	Délaissement d'enfant ou personne vulnérable	Acc.	1			1				1	1	1		
	Abandon d'enfant dans le besoin	Acc.	1				2							
	Administration substances nuisibles	Acc.	1	1	1	1	1	1	3	1	2	1	1	
		Tent.			1				1					
	Empoisonnement de denrées	Acc.				1	1					1		
	Entrave méchante à la circulation	Acc.	2	1	2	5	5	5	1	6	4	8	3	3
	Voies de faits et violences légères	Acc.	23	57	26	19	19	9	3	5	4	7	1	4
Tent.			1											
<b>Sous-total</b>			<b>28</b>	<b>61</b>	<b>33</b>	<b>27</b>	<b>28</b>	<b>16</b>	<b>9</b>	<b>15</b>	<b>12</b>	<b>20</b>	<b>7</b>	
Infr. involontaires contre l'intégrité physique	Homicides involontaires	Acc.	1	1								1		
	Coups et/ou blessures involontaires	Acc.	45	4	6	2	10	1	2	1	2	1	5	3
		Acc.		1										
	Abstention d'entretien enfant/personne vulnérable	Acc.	2					2		2				
	Morsure de chien	Acc.	4	7	4	7	5	11	1	1	3	4	8	5
	Non spécifié	Acc.	1				1							
<b>Sous-total</b>			<b>53</b>	<b>13</b>	<b>10</b>	<b>9</b>	<b>16</b>	<b>14</b>	<b>3</b>	<b>4</b>	<b>5</b>	<b>6</b>	<b>13</b>	<b>8</b>



Infr. contre l'intégrité physique

			2000	2015	2016	2017	2018	2019	2020	2021	2022	2023	2024	2025
		Total	696	526	549	573	506	522	416	466	513	592	584	289



Infr. contre la liberté individuelle

			2000	2015	2016	2017	2018	2019	2020	2021	2022	2023	2024	2025
Prise d'otages	Acc.									2	1	1		
	Sous-total									2	1	1		
Enlèvement de mineur ou personne vulnérable	Enlèvement parental	Acc.		1	2	2	3		1		1	3	1	
		Tent.												
	Autre enlèvement	Acc.	2						1	2	1	1	1	
		Tent.				1	3					1	4	
	Sous-total	2	1	2	2	4	3	2	2	2	2	5	6	2
Détenition par un particulier	Acc.			7	5	6	8	5	5	6	9	9	13	5
	Tent.	1												1
	Sous-total	1	7	5	6	8	5	5	6	9	9	9	13	6
	Total	3	8	7	8	12	8	7	10	12	15	19	8	



Infr. contre les mœurs

			2000	2015	2016	2017	2018	2019	2020	2021	2022	2023	2024	2025
Viol n'ayant pas causé la mort	Victime < 10a	Acc.	4	1	3	2	4	6	3	4				
	Victime 10a - 14a	Acc.	5	5	3	2	4	5	5	1	4			
	Victime 14a - 16a	Acc.	2	7	4	2	5	3	6	3	3			
	Victime 16a - 18a	Acc.	2	3	3	7	3	2		8	1			
		Tent.			1				1	1				
	Victime majeure	Acc.	7	7	10	8	12	12	12	19	4			
		Tent.		1	1		3				1			
	Victime âge inconnu	Acc.			1			1	1					
		Sous-total	20	24	26	21	31	29	28	36	13			
Viol avec conséquence inconnue		Acc.	1	1	2		2		2	1	1	1		
		Sous-total	1	1	2		2		2	1	1	1		
Viol n'ayant pas causé la mort (nvCPS)	Victime < 16a	Acc.									5	12	12	10
	Victime 16a - 18a	Acc.									4	7	1	3
	Victime majeure	Acc.						1	1	12	11	20		10
		Tent.										1	2	1
		Sous-total						1	1	21	31	35		24
Attentat à la pudeur ayant causé la mort	Victime < 16a	Acc.						1						
	Victime 16a - 18a	Acc.				1								
		Sous-total				1		1						
Attentat à la pudeur avec violence / menace	Victime < 16a	Acc.	1	4	3	1	5	5	16	2	1			
	Victime 16a - 18a	Acc.	2	1	2	2	2		2	4				
	Victime majeure	Acc.	8	8	5	8	10	6	5	4	4			
		Tent.						1						
		Sous-total	11	13	10	11	17	12	23	10	5			
Attentat à la pudeur sans violence / menace	Victime < 16a	Acc.	6	21	19	10	14	23	20	12	7			
		Tent.						1						
	Victime 16a - 18a	Acc.	2	2	4	4	5	6	5	3	2			
		Tent.				1		1			1			
	Victime âge inconnu	Acc.	7	3	3	4		11	8	7				
		Tent.								1				
		Sous-total	15	26	26	19	19	41	34	23	10			
Attentat à la pudeur non spécifié		Acc.	2		1		1	2	1	1	1			
		Sous-total	2		1		1	2	1	1	1			



**Infr. contre les mœurs**

			2000	2015	2016	2017	2018	2019	2020	2021	2022	2023	2024	2025
Atteinte intégrité sexuelle sans mort (nvCPS)	Victime < 16a	Acc.							1	1	10	21	11	10
		Tent.										1	1	
	Victime 16a - 18a	Acc.								1	3	7	2	3
	Victime majeure	Acc.									6	12	16	16
		Sous-total							1	2	19	41	30	29
Atteinte intégrité sex.-indéterminé (nvCPS)		Acc.											1	1
		Sous-total											1	1
Pornographie enfantine	Détention	Acc.	1	12	3	7	6	8	14	6	1			
	Distribution	Acc.		2	7	9	24	31	17	18	5			
	Accès pornographie enfantine via technologie	Acc.				2	1		2	1	1			
	Non spécifié	Acc.			2		1			2	1			
		Sous-total	1	14	12	18	32	39	33	27	8			
Pornographie		Acc.		1		1	3	1	2					
		Sous-total		1		1	3	1	2					
Incitation à la débauche	Victime mineure	Acc.	3		4	3	1	15	31	3				
		Tent.							1					
	Victime majeure	Acc.		1	1		1							
	Age victime inconnu	Acc.							2	2				
	Publicité par ICT pour débauche	Acc.	1											
	Autre publicité pour débauche	Acc.	1		1			1						
	Non spécifié	Acc.	19		1		1	1			1			
		Sous-total	24	1	7	3	3	17	34	5	1			
Exploitation de la débauche d'autrui	Victime mineure	Acc.							3	1	1			
	Victime majeure	Acc.	1	1			2	2	1	1	1			
	Age victime non spécifié	Acc.	1											
	Age victime inconnu	Acc.	5				1							
		Sous-total	7	1			3	2	4	2	2			
Outrage public aux bonnes mœurs	Actions (exhibitionnisme, etc.)	Acc.	13	13	8	7	9	2	15	9	10			
		Acc.	6	2	3	3	5	7	10	6	1			
		Tent.		1										
	Obscénités en public	Acc.	1						1	1				
	Exhibitionnisme (nvCPS)	Acc.									1	18	20	7
	Contenu pornographique extrême ou violent (nvCPS)	Acc.									1	1	1	1
	Non spécifié	Acc.	2		1									

FPF/DGR/DR/BIPOL - Statistiques policières de criminalité (date de clôture: 31/10/2025)  
 Les données pour les années 2001 jusqu'à 2014 ne sont plus publiées mais restent disponibles sur demande auprès du service BIPOL.  
 Les données pour 2025 ne concernent que le 1er semestre.



Infr. contre les mœurs

			2000	2015	2016	2017	2018	2019	2020	2021	2022	2023	2024	2025
		Sous-total	22	16	12	10	14	9	26	16	13	19	21	8
Voyeurisme	Observation/enregistrement de nudité ou intimité	Acc.	2			2	2	1	9	7	2			
	Diffusion enregistrement nudité ou intimité	Acc.				3			5	3	4			
	Non spécifié	Acc.								1				
		Sous-total	2			2	5	1	14	11	6			
Voyeurisme direct (nvCPS)	Victime < 16a	Acc.												1
	Victime majeure	Acc.									1		1	
		Sous-total									1		1	1
Voyeurisme via moyen technique ou autre (nvCPS)	Victime < 16a	Acc.												1
	Victime 16a - 18a	Acc.										1		
	Victime majeure	Acc.									1	2	1	1
		Sous-total									1	3	1	2
Diffusion de contenu à caractère sexuel (nvCPS)	Victime < 16a	Acc.									1	4	1	3
	Victime 16a - 18a	Acc.											2	1
	Victime majeure	Tent.									1			
		Acc.									3	2		
		Sous-total									1	8	5	4
Diffusion contenu sex. but méchant/lucrat. (nvCPS)	Victime < 16a	Acc.										1	6	
	Victime 16a - 18a	Acc.										1	2	
	Victime majeure	Acc.									1	6	7	4
		Sous-total									1	8	15	4
Avortement sans permission de la femme	Non spécifié	Acc.	1											
		Sous-total	1											
Grooming (contact par ICT avec mineur < 16 ans)		Acc.		1	6	2	2	3	2		1			
		Tent.						1						
		Sous-total		1	6	2	2	4	2		1			
Grooming offline - sans ICT (nvCPS)	Victime < 16a	Acc.										1		
	Victime 16a - 18a	Acc.												1
		Sous-total										1		1
Grooming online - avec ICT (nvCPS)	Victime < 16a	Acc.									2	3	5	1
	Victime 16a - 18a	Tent.											1	
		Acc.												1
		Sous-total									2	3	6	2



Infr. contre les mœurs

			2000	2015	2016	2017	2018	2019	2020	2021	2022	2023	2024	2025
Exploitation sexuelle mineurs-prostitution (nvCPS)	Incitation à la débauche/prostit. (nvCPS)	Acc.										2		1
	Exploitation de la débauche/prostit. (nvCPS)	Acc.												1
	Obtention de la débauche/prostit. (nvCPS)	Acc.										1		
		Sous-total										3		2
Images d'abus sexuels de mineurs (nvCPS)	Production/diffusion images abus sexuels (nvCPS)	Acc.									2	2	9	5
	Détention/acquisition images abus sexuels (nvCPS)	Acc.									2	4	4	1
	Accès à images abus sexuels de mineurs (nvCPS)	Acc.											1	
		Sous-total									4	6	14	6
Abus de la prostitution - personne majeure (nvCPS)		Acc.										1		
		Sous-total										1		
		Total	106	98	102	87	133	157	206	135	111	125	129	84



**Infr. contre autres valeurs morales et sentiments**

			2000	2015	2016	2017	2018	2019	2020	2021	2022	2023	2024	2025	
Harcèlement	Harcèlement par téléphone (OLD)	Acc.	17												
		Acc.	14	148	89	112	100	121	118	128	133	139	149		
		Tent.	1												
		Sous-total	32	148	89	112	100	121	118	128	133	139	149		79
Violation de sépulture		Acc.	7	10	3	3	3		1	1	1	4	1		
		Sous-total	7	10	3	3	3		1	1	1	4	1		
Violation du secret professionnel		Acc.	3	6	1	3	1	1	1	1			2		
		Sous-total	3	6	1	3	1	1	1	1	1			2	
Atteinte à l'honneur	Calomnie et diffamation	Acc.	29	24	28	28	36	34	19	25	20	29	26	12	
	Déclaration calomnieuse	Acc.			5	4	4	1		4	2	2	2	3	
	Imputation calomnieuse	Acc.	8	6	3	1	2	5	5	7	4	2	7		
	Divulgateur méchant	Acc.	2	1			1	1	1	1	1		1	1	
	Injures (Délit)	Acc.	13	10	16	9	12	7	8	11	9	11	11	5	
	Non spécifié	Acc.		2											
	Sous-total	52	43	52	42	55	48	33	48	36	44	47		21	
Vie privée	Intrusion de nuit	Acc.	1												
	Violation de domicile par un particulier	Acc.	16	12	17	20	23	20	19	24	14	16	19	10	
		Tent.							1						
	Violation du secret des lettres	Acc.	2	4	1	8		1	2	1	2			1	
	Sous-total	19	16	18	28	23	21	22	25	16	16	19		11	
Tapage nocturne		Acc.	58	7	36	15	30	22	35	30	30	42	10	23	
		Sous-total	58	7	36	15	30	22	35	30	30	42	10		23
Abus d'informations issues d'un dossier pénal		Acc.				1				1					
		Sous-total				1				1					
Abus faiblesses de personnes		Acc.			2	1	1	6	2	3		3	4		
		Sous-total			2	1	1	6	2	3		3	4		
Vie privée mœurs: publication identité victime		Acc.					3	1	1	1	1	1	7	1	
		Sous-total					3	1	1	1	1	1	7		1
Cyberlokkking (leurre de mineur par ICT)		Acc.		2		1	1	2	1	2	2		1		
		Sous-total		2		1	1	2	1	2	2		1		
Occupation bien d'autrui (squatter)	Pénétrer / occuper / séjourner (bien non habité)	Acc.							2	4	4	3	2		
	Pénétrer / occuper / séjourner (bien habité)	Acc.									2				



Infr. contre autres valeurs morales et sentiments

		2000	2015	2016	2017	2018	2019	2020	2021	2022	2023	2024	2025
	Sous-total							2	4	6	3	2	
	Total	171	232	201	206	217	222	216	244	225	252	242	135



Infr. relative au statut juridique de l'enfant

			2000	2015	2016	2017	2018	2019	2020	2021	2022	2023	2024	2025
Non-représentation d'enfants	Par les parents	Acc.	21	2	4	1	5	4	2	2	2	5	2	
		Tent.	1	1										
	Par une personne qui en a la charge	Acc.				1								
Sous-total			22	3	4	2	5	4	2	2	2	5	2	
Total			22	3	4	2	5	4	2	2	2	5	2	



**Vol et extorsion**

			2000	2015	2016	2017	2018	2019	2020	2021	2022	2023	2024	2025
Vol avec circ. aggr.	Avec violence	Acc.	43	44	42	25	27	25	22	19	22	23	18	14
		Tent.	8	3	8	6	4	9	5	4	6	2	4	2
	Sans violence	Acc.	528	551	521	416	362	317	225	228	327	261	245	89
		Tent.	202	185	227	166	188	131	112	74	139	106	80	41
Sous-total			781	783	798	613	581	482	364	325	494	392	347	146
Vol sans circ. aggr.	Avec violence	Acc.	24	39	34	39	33	26	24	14	19	19	25	11
		Tent.	1	2	5	3	3	3		4	4	6	6	
	Sans violence, Vol à la tire	Acc.	185	159	134	86	73	97	48	43	23	63	39	21
		Tent.			1	3	2						1	
	Sans violence, Vol d'usage	Acc.	1	1	1	4	2	2		1	1	1		
		Acc.	21	32	32	37	21	36	25	25	22	11	36	13
	Sans violence, Vol domestique	Tent.				1	1						1	
		Acc.	1.680	1.216	1.164	1.145	1.189	1.076	694	849	934	985	863	342
Sans violence	Tent.	22	22	30	39	40	27	15	30	26	24	21	8	
Sous-total			1.934	1.471	1.401	1.357	1.364	1.267	806	966	1.029	1.109	992	395
Vol non spécifié	Acc.		60	4	3	2		3	1		1		2	
		Tent.	3											
	Sous-total	63	4	3	2		3	1		1		2		
Extorsion	Acc.		7	14	17	17	14	22	20	9	13	14	22	7
		Tent.	2	3	9	3	10	11	12	3	7	5	8	4
	Sous-total	9	17	26	20	24	33	32	12	20	19	30	11	
Maraudage	Acc.	1												
	Sous-total	1												
Total			2.788	2.275	2.228	1.992	1.969	1.785	1.203	1.303	1.544	1.520	1.371	552

FPF/DGR/DR1/BIPOL - Statistiques policières de criminalité (date de clôture: 31/10/2025)  
 Les données pour les années 2001 jusqu'à 2014 ne sont plus publiées mais restent disponibles sur demande auprès du service BIPOL.  
 Les données pour 2025 ne concernent que le 1er semestre.



**Fraude**

			2000	2015	2016	2017	2018	2019	2020	2021	2022	2023	2024	2025
Blanchiment d'argent	Acc.			12	11	2	7	13	32	14	23	55	57	38
	Tent.						2						1	
	Sous-total			12	11	2	9	13	32	14	23	55	58	38
Recel	Acc.	Recel simple	11	9	6	7	7	5	2	5	3	7	3	1
	Tent.								1					
	Acc.	Recel qualifié	5											
	Acc.	Non spécifié	1											
	Sous-total		17	9	6	7	7	5	3	5	3	7	3	1
Grivèlerie	Acc.	Carburant / lubrifiant	9				3			2	1			
	Acc.	Boissons et aliments	4	1	4	3	6	6	5	6	7	8	3	1
	Acc.	Voiture de location	3	5	3	3	4	2	1	3	7	2	3	1
	Acc.	Logements	1	3	3		3	2		2				
	Acc.	Non spécifié	1											
	Sous-total		18	9	10	6	16	10	6	13	15	10	6	2
Corruption privée	Acc.							1			1			
	Sous-total							1			1			
Détournement et destruction frauduleuse	Acc.	Cel frauduleux	218	40	26	32	36	35	21	14	28	26	39	10
	Tent.		1											
	Acc.	D'argent, de papiers, etc.			2		2	1		1	1		1	2
	Acc.	De pièces judiciaires	1											
	Acc.	D'objets saisis	5	3	2	3	2	1	1	2	2	3	4	1
	Tent.								1					
	Acc.	De biens mobiliers des époux	2			1								
Acc.	Non spécifié	15	7		3	1	2	1	3	3	1	1	1	
	Sous-total		242	50	30	39	41	39	24	20	34	30	45	14
Escoquerie	Acc.	Fraude par internet		74	97	96	147	208	273	186	203	262	292	175
	Tent.			23	40	49	15	12	13	4	3	12	13	7
	Acc.	Escoquerie sans internet		58	57	55	52	41	31	25	36	61	87	30
	Tent.			9	22	24	13	4	10	8	8	2	7	4
	Acc.	Non spécifié	74											
	Tent.		7											
	Sous-total		81	164	216	224	227	265	327	223	250	337	399	216



**Fraude**

			2000	2015	2016	2017	2018	2019	2020	2021	2022	2023	2024	2025
Tromperie	Marchandises vendues / travail fourni	Acc.	2				2							
	Monnaies	Acc.	2											
	Endossement frauduleux de factures	Tent.			1									
		Sous-total	4		1		2							
Abus de confiance et infr. apparentées	Abus de confiance	Acc.	65	57	50	58	37	44	52	45	66	51	68	27
		Tent.	1								1			
	Abus des faiblesses	Acc.	4	3	3	3	6	12	5	3	4	3	5	2
		Sous-total	70	60	53	61	43	56	57	48	71	54	73	29
Abus de biens sociaux	Par des sociétés	Acc.						2				2	1	
	Autres	Acc.				1		1				2		
		Sous-total				1		3				4	1	
Infr. liées à l'insolvabilité	Par des tiers	Acc.			1									
	Par le débiteur	Acc.			2	3	1		5		4	1		
	Non spécifié	Acc.	1	36	7	9	6	6	7	9	6	3	2	3
		Sous-total	1	36	10	12	7	6	12	9	10	4	2	3
Insolvabilité frauduleuse		Acc.				1	2	4					1	
		Sous-total				1	2	4					1	
Chèques sans provision		Acc.	27	1										
		Tent.	1											
		Sous-total	28	1										
		Total	461	341	337	353	354	402	461	332	407	501	588	303

FPF/DGR/DR/BIPOL - Statistiques policières de criminalité (date de clôture: 31/10/2025)  
 Les données pour les années 2001 jusqu'à 2014 ne sont plus publiées mais restent disponibles sur demande auprès du service BIPOL.  
 Les données pour 2025 ne concernent que le 1er semestre.



Dégradation de la propriété

			2000	2015	2016	2017	2018	2019	2020	2021	2022	2023	2024	2025
Incendie volontaire	Dans lieu habité (de jour)	Acc.			1	2	3		2	1		1	2	
		Acc.	1	3	2	3	3	2	4		2	1	4	2
	Dans lieu habité (de nuit)	Tent.			1									
		Tent.	1											
	Dans lieu habité (moment indéterminé)	Tent.												
		Acc.	6	14	11	7	13	5	1	3	1	3	3	3
	Dans un autre lieu (de jour)	Tent.			2	1								
		Acc.	5	5	3	6	2	2	2	2	2	3	4	1
	Dans un autre lieu (de nuit)	Tent.		1										1
	Acc.	1	3	4	1	3	1	1	1				1	
	Tent.				1					1				
	Acc.												1	
	Tent.													
	Acc.													
	Tent.													
	Acc.													
	Tent.													
	Acc.													
	Tent.													
	Acc.													
	Tent.													
	Acc.													
	Tent.													
	Acc.													
	Tent.													
	Acc.													
	Tent.													
	Acc.													
	Tent.													
	Acc.													
	Tent.													
	Acc.													
	Tent.													
	Acc.													
	Tent.													
	Acc.													
	Tent.													
	Acc.													
	Tent.													
	Acc.													
	Tent.													
	Acc.													
	Tent.													
	Acc.													
	Tent.													
	Acc.													
	Tent.													
	Acc.													
	Tent.													
	Acc.													
	Tent.													
	Acc.													
	Tent.													
	Acc.													
	Tent.													
	Acc.													
	Tent.													
	Acc.													
	Tent.													
	Acc.													
	Tent.													
	Acc.													
	Tent.													
	Acc.													
	Tent.													
	Acc.													
	Tent.													
	Acc.													
	Tent.													
	Acc.													
	Tent.													
	Acc.													
	Tent.													
	Acc.													
	Tent.													
	Acc.													
	Tent.													
	Acc.													
	Tent.													
	Acc.													
	Tent.													
	Acc.													
	Tent.													
	Acc.													
	Tent.													
	Acc.													
	Tent.													
	Acc.													
	Tent.													
	Acc.													
	Tent.													
	Acc.													
	Tent.													
	Acc.													
	Tent.													
	Acc.													
	Tent.													
	Acc.													
	Tent.													
	Acc.													
	Tent.													
	Acc.													
	Tent.													
	Acc.													
	Tent.													
	Acc.													
	Tent.													
	Acc.													
	Tent.													
	Acc.													
	Tent.													
	Acc.													
	Tent.													
	Acc.													
	Tent.													
	Acc.													
	Tent.													
	Acc.													
	Tent.													
	Acc.													
	Tent.													
	Acc.													
	Tent.													
	Acc.													
	Tent.													
	Acc.													
	Tent.													
	Acc.													
	Tent.													
	Acc.													
	Tent.													
	Acc.													
	Tent.													
	Acc.													
	Tent.													
	Acc.													
	Tent.													
	Acc.													
	Tent.													
	Acc.													
	Tent.													
	Acc.													
	Tent.													
	Acc.													
	Tent.													
	Acc.													
	Tent.													
	Acc.													
	Tent.													
	Acc.													
	Tent.													



Infr. contre la Sécurité de l'Etat

			2000	2015	2016	2017	2018	2019	2020	2021	2022	2023	2024	2025
Sûreté intérieure de l'Etat	Acc.				1				1					
	Sous-total				1				1					
Terrorisme	Groupe terroriste	Acc.		1	1	2	1	1						
	Sous-total			1	1	2	1	1						
		Total		1	2	2	1	1	1					



Infr. contre la sécurité publique

			2000	2015	2016	2017	2018	2019	2020	2021	2022	2023	2024	2025
Organisation criminelle	Acc.			3				2			3		4	2
	Sous-total			3				2			3		4	2
Association de malfaiteurs	Acc.		2	9	14	7	5	8	7	11	12	9	12	6
	Sous-total		2	9	14	7	5	8	7	11	12	9	12	6
Evasion de prisonniers	Evasion simple	Acc.	1						1					
	Evasion qualifiée	Acc.	1											
	Non-rentrée de congé	Acc.		1		1				1			1	1
	Non-respect surveillance électronique	Acc.		21	17	6	15	18	14	11	17	26	12	5
	Non spécifié	Acc.									1			
	Sous-total		2	22	17	7	15	18	15	12	18	26	13	6
Recel	Recel de criminel	Acc.	1											
	Sous-total		1											
Menaces	Menace d'attentat	Acc.	1	9	21	22	4	1	13	8	5	2	3	1
	Verbales	Acc.	231	103	115	107	111	111	80	88	106	100	96	45
	Ecrites	Acc.	20	45	48	35	43	46	42	41	37	37	42	24
	Par gestes, emblèmes	Acc.	46	23	33	19	47	34	35	36	45	42	59	25
	Alerte à la bombe	Acc.	1	7	10	7	9	13	11	13	26	21	16	8
	Non spécifié	Acc.	24				1	1			1	1	1	1
	Sous-total		323	187	227	190	215	206	181	186	220	203	217	104
	Total		328	221	258	204	235	234	203	209	253	238	246	118



Infr. contre l'autorité publique

			2000	2015	2016	2017	2018	2019	2020	2021	2022	2023	2024	2025
Violence c/ personnes investies autorité publique	Acc.		1	4	3	4	3	3	3		3	3		1
	Sous-total		1	4	3	4	3	3	3		3	3		1
Rébellion	Rébellion armée	Acc.	3	3	2	1	1	5			3	4	3	2
		Tent.		1										
	Rébellion non armée	Acc.	64	67	83	102	98	76	63	58	48	55	57	24
		Tent.		1										
	Non spécifié	Acc.	8			1		1			1			
Sous-total		75	72	85	104	99	82	63	58	52	59	60	26	
Outrages	Acc.		36	12	17	21	17	11	17	18	9	24	33	14
	Sous-total		36	12	17	21	17	11	17	18	9	24	33	14
Refus de coopération (informatique et télécom)	Acc.							4	6	1	3		1	1
	Sous-total							4	6	1	3		1	1
Autres infractions	Bris de scellés	Acc.	2	5	1	1	1			2	1		1	1
	Entraves exercice fonction judiciaire	Acc.		1										
	Imprimés sans éditeur responsable	Acc.	1											
	Sous-total		3	6	1	1	1			2	1		1	1
Total			115	94	106	130	120	100	89	79	68	86	95	43



Infr. contre la foi publique

			2000	2015	2016	2017	2018	2019	2020	2021	2022	2023	2024	2025
Faux en écritures	Faux en écritures	Acc.	53	37	53	68	39	35	27	24	20	26	28	17
		Tent.			1									1
	Usage de faux en écrit. et écrit. falsifiées	Acc.	5	11	14	20	16	11	14	13	17	16	15	1
		Tent.	3		1			1					2	
	<b>Sous-total</b>			<b>61</b>	<b>48</b>	<b>69</b>	<b>88</b>	<b>55</b>	<b>47</b>	<b>41</b>	<b>37</b>	<b>37</b>	<b>44</b>	<b>44</b>
Usurpation	Immixtion dans fonctions publiques	Acc.							1					
	De fonctions	Acc.	7	7	5	3	5	2	4	2	3	4	4	1
		Tent.		1										
	De titres	Acc.		1		1						1	1	
	De costumes, de décorations, etc.	Acc.						2						1
	De nom	Acc.	7	38	39	54	48	53	38	40	67	72	73	33
	Non spécifié	Acc.	1	1									1	
<b>Sous-total</b>			<b>15</b>	<b>48</b>	<b>44</b>	<b>58</b>	<b>53</b>	<b>57</b>	<b>43</b>	<b>42</b>	<b>70</b>	<b>78</b>	<b>78</b>	<b>35</b>
Contrefaçon / falsification	Contrefaçon	Acc.	1	3		1	2	2	1	3	2	3	5	2
	Falsification	Acc.	5	3	4	4	4	4	2	4	2	2	2	1
		Acc.											1	
	Non spécifié	Tent.	1											
<b>Sous-total</b>			<b>7</b>	<b>6</b>	<b>4</b>	<b>5</b>	<b>6</b>	<b>6</b>	<b>3</b>	<b>7</b>	<b>4</b>	<b>5</b>	<b>8</b>	<b>3</b>
Fausses monnaies	Emission	Acc.	17	11	13	3	4	9	3	3	3	1	5	
		Tent.	1					1	1					
	Non spécifié	Acc.	8											
	Autres	Acc.	8	5	2			3	1	6	7	1	1	
		Tent.	1							1				
<b>Sous-total</b>			<b>35</b>	<b>16</b>	<b>15</b>	<b>3</b>	<b>4</b>	<b>13</b>	<b>5</b>	<b>10</b>	<b>10</b>	<b>2</b>	<b>6</b>	
Faux en justice	Fausses déclarations	Acc.	5	3	6	2	1	1		1		1	3	
		Tent.	1											
	Faux serment	Acc.							1					
	Subornation de témoins	Tent.	1											
<b>Sous-total</b>			<b>7</b>	<b>3</b>	<b>6</b>	<b>2</b>	<b>1</b>	<b>1</b>	<b>1</b>	<b>1</b>		<b>1</b>	<b>3</b>	
<b>Total</b>			<b>125</b>	<b>121</b>	<b>138</b>	<b>156</b>	<b>119</b>	<b>124</b>	<b>93</b>	<b>97</b>	<b>121</b>	<b>130</b>	<b>139</b>	<b>56</b>





**PZ AALST**

**Infraction Code pénal**

**Infr. contre la famille**

		2000	2015	2016	2017	2018	2019	2020	2021	2022	2023	2024	2025
Abandon de famille	Acc.	13			1	1							
	Sous-total	13			1	1							
Refus du droit aux relations personnelles	Acc.	125	88	103	92	139	101	114	102	83	79	115	35
	Sous-total	125	88	103	92	139	101	114	102	83	79	115	35
Non-acquittement pension alimentaire	Acc.	61	13	14	18	13	6	3	2		4	12	2
	Sous-total	61	13	14	18	13	6	3	2		4	12	2
Non spécifié	Acc.	1											
	Sous-total	1											
<b>Total</b>		<b>200</b>	<b>101</b>	<b>117</b>	<b>111</b>	<b>153</b>	<b>107</b>	<b>117</b>	<b>104</b>	<b>83</b>	<b>83</b>	<b>127</b>	<b>37</b>

**Criminalité informatique**

		2000	2015	2016	2017	2018	2019	2020	2021	2022	2023	2024	2025
Hacking	Acc.		13	18	22	27	32	30	28	36	43	52	19
	Tent.			2	1				1		3		1
	Sous-total		13	20	23	27	32	30	29	36	46	52	20
Faux en informatique	Acc.		4	3	2	3	7	11	16	30	51	48	34
	Tent.										1	1	
	Sous-total		4	3	2	3	7	11	16	30	52	49	34
Fraude informatique	Acc.		48	49	52	73	118	208	351	355	267	283	183
	Tent.		8	10	11	2	3	6	9	3	3	8	3
	Sous-total		56	59	63	75	121	214	360	358	270	291	186
Sabotage	Acc.					7	3	1	2	1	3		
	Tent.						1						
	Sous-total					7	4	1	2	1	3		
<b>Total</b>			<b>73</b>	<b>82</b>	<b>88</b>	<b>112</b>	<b>164</b>	<b>256</b>	<b>407</b>	<b>425</b>	<b>371</b>	<b>392</b>	<b>240</b>



**Exercice illégal de l'autorité publique**

		2000	2015	2016	2017	2018	2019	2020	2021	2022	2023	2024	2025
Usurpation de pouvoir	Acc.										1	1	
	Sous-total										1	1	
Concussion	Acc.				1								
	Sous-total				1								
Corruption publique	Acc.	1					1	1				1	
	Tent.		1										
	Sous-total	1	1				1	1				1	
Détention par fonctionnaire public	Acc.	1		1									
	Sous-total	1		1									
Violation de domicile par fonctionnaire public	Acc.	1	1	1	1								
	Sous-total	1	1	1	1								
Actes arbitraires	Acc.	2										1	
	Sous-total	2										1	
Prise d'intérêt	Acc.		1								1	1	
	Sous-total		1								1	1	
Abus de l'autorité	Acc.	4	1										
	Sous-total	4	1										
<b>Total</b>		<b>9</b>	<b>4</b>	<b>2</b>	<b>2</b>		<b>1</b>	<b>1</b>			<b>2</b>	<b>4</b>	

**Marchand de sommeil**

		2000	2015	2016	2017	2018	2019	2020	2021	2022	2023	2024	2025
Sans circ. aggr.	Acc.		2		1		1			1			
	Sous-total		2		1		1			1			
<b>Total</b>			<b>2</b>		<b>1</b>		<b>1</b>			<b>1</b>			



**Traite des êtres humains**

		2000	2015	2016	2017	2018	2019	2020	2021	2022	2023	2024	2025
Exploitation de la mendicité	Acc.		2										
	Sous-total		2										
Exploitation sexuelle	Acc.		1				1			1	1	1	
	Sous-total		1				1			1	1	1	
Exploitation économique	Acc.		1		1		1	2	1				
	Sous-total		1		1		1	2	1				
<b>Total</b>			<b>4</b>		<b>1</b>		<b>2</b>	<b>2</b>	<b>1</b>	<b>1</b>	<b>1</b>	<b>1</b>	

**Provocation crime ou délits**

		2000	2015	2016	2017	2018	2019	2020	2021	2022	2023	2024	2025
Provocation délits	Acc.											1	
	Sous-total											1	
Provocation crime	Acc.							1				1	
	Sous-total							1				1	
<b>Total</b>								<b>1</b>				<b>2</b>	

**Autres infractions Code pénal**

		2000	2015	2016	2017	2018	2019	2020	2021	2022	2023	2024	2025
	Acc.				2			1		1	3	1	
	Sous-total				2			1		1	3	1	
<b>Total</b>					<b>2</b>			<b>1</b>		<b>1</b>	<b>3</b>	<b>1</b>	



**Contravention Code pénal**

		2000	2015	2016	2017	2018	2019	2020	2021	2022	2023	2024	2025
Injures (Contravention)	Acc.	46											
	Sous-total	46											
Destruction d'animaux (Contravention)	Acc.	9											
	Tent.	1											
	Sous-total	10											
Divagation d'animaux	Acc.	1											
	Sous-total	1											
Autres contraventions CP	Acc.	388	1		1	1						1	
	Sous-total	388	1		1	1						1	
<b>Total</b>		<b>445</b>	<b>1</b>		<b>1</b>	<b>1</b>						<b>1</b>	

# ***STATISTIQUES POLICIERES DE CRIMINALITE***

---

***LIEU DE PERPETRATION: ZONE DE POLICE***

**PZ AALST**

***ANNEXE II: DETAIL PAR CATEGORIE DE DELIT  
LOIS SPECIALES***



PZ AALST

Infraction Lois spéciales

Drogues			2000	2015	2016	2017	2018	2019	2020	2021	2022	2023	2024	2025
Détention	Acc.		196	413	494	431	498	564	446	490	721	698	695	364
	Tent.													1
	Sous-total		196	413	494	431	498	564	446	490	721	698	695	365
Usage	Usage en groupe	Acc.	133											
	Usage individuel	Acc.	106											
	Faciliter l'usage	Acc.	2	7	14	7	5	8	4	9	6	4	10	12
	Incitation à l'usage	Acc.	1	4	2	4	3	2		2		2		1
	Désordre, scandale ou danger dans un espace public	Acc.			12	13	21	28	12	10	2	13	20	10
	Non spécifié	Acc.									1			
	Sous-total		242	11	28	24	29	38	16	21	9	19	30	23
Importation et exportation	Acc.		21	5	4	5	3	8	2	1	7	2	2	3
	Sous-total		21	5	4	5	3	8	2	1	7	2	2	3
Fabrication	Acc.		1	10	9	7	7	9	6	3	7	4	5	1
	Sous-total		1	10	9	7	7	9	6	3	7	4	5	1
Commerce	Acc.		54	68	76	57	48	108	78	100	87	71	83	41
	Tent.								1					
	Sous-total		54	68	76	57	48	108	79	100	87	71	83	41
Protoxyde d'azote (gaz hilarant)	Acc.												1	2
	Sous-total												1	2
Autres	Acc.		5	5	2	8	5	6	4	4	3		3	2
	Sous-total		5	5	2	8	5	6	4	4	3		3	2
	Total		519	512	613	532	590	733	553	619	834	794	819	437



Législation sur les étrangers			2000	2015	2016	2017	2018	2019	2020	2021	2022	2023	2024	2025
Transmigration illégale	Mariages simulés/blancs sans récompense/contrainte	Acc.		3	8	18	9	16	5	14	10	9	13	10
		Tent.		1		1	1	4	3	1	2			
	Cohab. légale de complais. sans récompense/contr.	Acc.			1	3	1	4			2	8	8	6
		Tent.							7					
	Accès au territoire	Acc.	25	16	10	45	25	15	18	19	9	16	15	3
	Séjour	Acc.	21	69	89	83	88	119	97	78	92	91	120	49
	Éloignement	Acc.	2	1						1				
	Pas de port de documents d'identité ou de voyage	Acc.			1	1		1						3
Inscription au registre des étrangers	Acc.	1	27	18							2	5	7	1
Reconnaissance fraudul. sans récompense/contrainte	Acc.					1	7	1	2	5	7	3	3	
	Sous-total		49	117	127	151	125	166	131	115	120	133	160	74
Trafic d'êtres humains		Acc.		1	15	2	2	2		1		1	2	1
	Sous-total			1	15	2	2	2		1		1	2	1
Traite d'êtres humains		Acc.	3											
	Sous-total		3											
Aide au séjour illégal		Acc.		4	1	1	1	2	1					
	Sous-total			4	1	1	1	2	1					
Reconnaissance fraudul. avec récompense/contrainte	Se faire rétribuer	Acc.						1						
	Sous-total							1						
Non spécifié		Acc.	8			1								
	Sous-total		8			1								
Autres		Acc.	6											
	Sous-total		6											
	Total		66	122	143	155	128	171	132	116	120	134	162	75



Environnement			2000	2015	2016	2017	2018	2019	2020	2021	2022	2023	2024	2025
Déchets	Transport de déchets	Acc.			2	1		1						
	Déchets par professionnel	Acc.		3	3	20	12	23	5	8	8	7	4	3
	Déchets par particulier	Acc.		48	63	64	47	16	15	16	13	20	24	10
	Déchets par personne indéterminée	Acc.	14											
	Déchets: permis/autorisation	Acc.					1	1					1	
	Non spécifié	Acc.	5											
	<b>Sous-total</b>		<b>19</b>	<b>51</b>	<b>68</b>	<b>85</b>	<b>60</b>	<b>41</b>	<b>20</b>	<b>24</b>	<b>21</b>	<b>27</b>	<b>29</b>	<b>13</b>
Feux d'artifice		Acc.			1						1	1		1
	<b>Sous-total</b>				<b>1</b>						<b>1</b>	<b>1</b>		<b>1</b>
Autres que déchets	Urbanisme	Acc.	36	6	3	9	4	1	5	4		3	3	2
	Permis d'environnement	Acc.			5	1				1		1		1
	Bruit	Acc.	20	2		1			2					
	Pollution de l'eau	Acc.	11	3	1	4	2					2	1	
	Pollution de l'air	Acc.		3	2	2	1	2		3				
	Pollution du sol	Acc.		1	3	2	1	1			2			1
	Autres nuisances en matière d'environnement	Acc.	13	2	1				2			2	1	2
	<b>Sous-total</b>		<b>80</b>	<b>17</b>	<b>15</b>	<b>19</b>	<b>8</b>	<b>4</b>	<b>9</b>	<b>8</b>	<b>2</b>	<b>8</b>	<b>5</b>	<b>6</b>
Biodiversité / Faune et flore	Commerce et détention: législation CITES	Acc.		1		1		1						2
	Bien-être animal	Acc.	35	15	8	13	14	15	12	5	15	16	24	8
	Protection de la nature	Acc.	9	1	1	1	1	4	2	3	1		3	3
	Permis / autorisation animaux	Acc.	1	1	1		1		1				1	1
	Destruction d'animaux	Acc.	7	2	2	2	5	2	1					
		Tent.	1		2		2							
	<b>Sous-total</b>		<b>53</b>	<b>20</b>	<b>14</b>	<b>17</b>	<b>23</b>	<b>22</b>	<b>16</b>	<b>8</b>	<b>16</b>	<b>16</b>	<b>28</b>	<b>14</b>
	<b>Total</b>		<b>152</b>	<b>88</b>	<b>98</b>	<b>121</b>	<b>91</b>	<b>67</b>	<b>45</b>	<b>40</b>	<b>40</b>	<b>52</b>	<b>62</b>	<b>34</b>



Armes et explosifs			2000	2015	2016	2017	2018	2019	2020	2021	2022	2023	2024	2025
Détention illégale	Arme à feu	Acc.		15	34	11	66	20	18	11	12	19	15	11
	Arme blanche ou non à feu	Acc.		35	33	35	32	41	37	40	45	50	35	17
	Munition	Acc.		6	7	4	5	4	3	4	2	8	1	2
	Pièces/accessoires	Acc.			1				2			3	1	
	Non spécifié	Acc.	18		1	1		1						
	Sous-total		18	56	76	51	103	66	60	55	59	80	52	30
Port / transport illégal	Arme à feu	Acc.		5	4	3	5	6	3	4	3	5	1	2
	Arme blanche ou non à feu	Acc.		46	39	56	41	64	44	48	62	37	41	23
	Munition	Acc.		1				1	1					
	Pièces/accessoires	Acc.		1										
	Non spécifié	Acc.	43	1			1					1	1	
	Sous-total		43	54	43	59	47	71	48	52	65	43	43	25
Commerce illégal	Arme à feu	Acc.		2								3	1	
	Pièces/accessoires	Acc.				1								
	Non spécifié	Acc.	3			1								
	Sous-total		3	2		2						3	1	
Fabrication / réparation illégale	Arme à feu	Acc.				1								
	Arme blanche ou non à feu	Acc.				1	1	1						
	Sous-total					2	1	1						
Explosifs		Acc.		2	1				2				1	4
		Sous-total		2	1				2				1	4
Enseignement collectif		Acc.				1								
		Sous-total				1								
Autre	Documents	Acc.			2		1	1	1	1	1			
	Numéro de série	Acc.			1					1			1	
	Vente par correspondance/internet d'arme à feu	Acc.											1	
	Vente par internet d'autre arme/pièce d'arme	Acc.				1								
	Mesures de sécurité	Acc.		3	9	2	3	2	1	1	1	2		2
	Stockage	Acc.			3	1	1		1			1	1	
	Permis d'environnement	Acc.			1						1			
	Défaut signalement vol ou perte	Acc.		2	3	1	1	2		3	1			1
	Import / export / transit à un usage militaire	Acc.												2
	Non spécifié	Acc.	5											
	Sous-total		5	5	19	5	6	5	3	6	4	3	6	2
	Total		69	119	139	120	157	143	113	113	128	129	103	61



Protection de la personne			2000	2015	2016	2017	2018	2019	2020	2021	2022	2023	2024	2025
Discrimination	Incitation à la discrimination	Acc.											1	3
	Racisme et xénophobie	Acc.	6	5	9	12	5	10	9	6	14	5	3	2
	Fondée sur son orientation sexuelle (homophobie)	Acc.		1	1	3	1		1	1	1	1		
	Fondée sur le sexe (sexisme)	Acc.								2	2	2		
	Fondée sur conviction religieuse ou philosophique	Acc.					1	1	1			2		
	Autre discrimination	Acc.			1	1						2		3
	Sous-total		6	6	11	16	7	11	11	9	19	10	7	6
Négationnisme et révisionnisme	Négationnisme	Acc.							1					
	Révisionnisme	Acc.								1				
	Sous-total								1	1				
Délit de presse		Acc.	1											
	Sous-total		1											
Droits d'auteur		Acc.		1										
	Sous-total			1										
Protection de la vie privée		Acc.	27	6	4	3	2	2	2	2	1			
	Sous-total		27	6	4	3	2	2	2	2	1			
Caméras de surveillance		Acc.				1	1			2	1		2	
	Sous-total					1	1			2	1		2	
Droit à l'image		Acc.		3	2	3	2	2	5	5	3	6	8	6
	Sous-total			3	2	3	2	2	5	5	3	6	8	6
Interdiction temporaire de résidence		Acc.											1	
	Sous-total												1	
Protection des données personnelles		Acc.											1	
	Sous-total												1	
Autres		Acc.	8			1						1	2	
	Sous-total		8			1						1	2	
	Total		42	16	17	24	12	15	19	19	24	17	21	12



**PZ AALST**

**Infraction Lois spéciales**

**Hormones et dopage**

		2000	2015	2016	2017	2018	2019	2020	2021	2022	2023	2024	2025
<b>Détention</b>	Acc.		2	2	3	3	3	4	7			1	
	Sous-total		2	2	3	3	3	4	7			1	
<b>Usage</b>	Acc.	1	1	2		1							
	Sous-total	1	1	2		1							
<b>Fabrication et distribution</b>	Acc.								1				
	Sous-total								1				
<b>Non spécifié</b>	Acc.			1									
	Sous-total			1									
	<b>Total</b>	<b>1</b>	<b>3</b>	<b>5</b>	<b>3</b>	<b>4</b>	<b>3</b>	<b>4</b>	<b>8</b>			<b>1</b>	

**Loi du football**

		2000	2015	2016	2017	2018	2019	2020	2021	2022	2023	2024	2025
<b>Jet d'objets</b>	Acc.						14			3			
	Sous-total						14			3			
<b>Pénétrer irrégulièrement le stade ou son périmètre</b>	Acc.						2	1				2	
	Sous-total						2	1				2	
<b>Pénétration zones du stade inaccessibles au public</b>	Acc.						7						
	Sous-total						7						
<b>Non-respect des injonctions données</b>	Acc.						4						
	Sous-total						4						
<b>Inciter à la haine ou à l'empotement</b>	Acc.						9	1					
	Sous-total						9	1					
<b>Objets pyrotechniques dans le stade ou périmètre</b>	Acc.						4			1		5	
	Sous-total						4			1		5	
<b>Vente irrégulière de tickets</b>	Acc.	1		1									
	Sous-total	1		1									
	<b>Total</b>	<b>1</b>		<b>1</b>			<b>40</b>	<b>2</b>		<b>4</b>		<b>7</b>	



**Sécurité privée**

		2000	2015	2016	2017	2018	2019	2020	2021	2022	2023	2024	2025
<b>Entreprises de gardiennage / de sécurité</b>	<b>Acc.</b>	2				1					2	2	1
	<b>Sous-total</b>	2				1					2	2	1
	<b>Total</b>	2				1					2	2	1

**Protection de la jeunesse**

		2000	2015	2016	2017	2018	2019	2020	2021	2022	2023	2024	2025
<b>Législation sur l'obligation scolaire</b>	<b>Acc.</b>	2		2	1		2				3	1	
	<b>Sous-total</b>	2		2	1		2				3	1	
<b>Législation sur les dancings</b>	<b>Acc.</b>	2											
	<b>Sous-total</b>	2											
<b>Législation sur la protection de la jeunesse</b>	<b>Acc.</b>	18	136	158	167	165	133	125	124	146	194	261	158
	<b>Sous-total</b>	18	136	158	167	165	133	125	124	146	194	261	158
<b>Non spécifié</b>	<b>Acc.</b>							1		2	1		1
	<b>Sous-total</b>							1		2	1		1
	<b>Total</b>	22	136	160	168	165	135	126	124	148	198	262	159



**Code pénal social**

		2000	2015	2016	2017	2018	2019	2020	2021	2022	2023	2024	2025
Harcèlement au travail	Acc.		1	3	1	1	1	1	1	2	3	1	2
	Sous-total		1	3	1	1	1	1	1	2	3	1	2
Mise en danger du travailleur	Acc.								1	2		1	1
	Sous-total								1	2		1	1
Temps de travail	Acc.									1			
	Sous-total									1			
Rémunération et autres avantages patrimoniaux	Acc.							1	1			1	
	Sous-total							1	1			1	
Travail illégal	Acc.			2	1	1	1	1					
	Sous-total			2	1	1	1	1					
Fraude sociale aux cotisations (travail au noir)	Acc.		4	2	2	4	7	4	1	6	10	10	7
	Sous-total		4	2	2	4	7	4	1	6	10	10	7
Documents sociaux	Acc.			1				2	1		5		
	Sous-total			1				2	1		5		
Relations collectives de travail	Acc.	1											
	Sous-total	1											
Sécurité sociale	Acc.	2			1								
	Sous-total	2			1								
Infr. contre foi publique en droit pénal social	Acc.		1	4		2	1	1		2	4	4	2
	Sous-total		1	4		2	1	1		2	4	4	2
Esroquerie en droit pénal social	Acc.		13	21	34	15	7	10	6	8	3	9	5
	Tent.			1									
	Sous-total		13	22	34	15	7	10	6	8	3	9	5
Autres	Acc.			4	4		1	1			1	1	1
	Sous-total			4	4		1	1			1	1	1
<b>Total</b>		<b>3</b>	<b>19</b>	<b>38</b>	<b>42</b>	<b>23</b>	<b>18</b>	<b>21</b>	<b>11</b>	<b>21</b>	<b>26</b>	<b>27</b>	<b>18</b>



**Ivresse et alcool**

		2000	2015	2016	2017	2018	2019	2020	2021	2022	2023	2024	2025
Ivresse publique	Acc.	305	405	385	334	383	270	37	19	10	371	350	153
	Tent.		1										
	Sous-total	305	406	385	334	383	270	37	19	10	371	350	153
Servir de l'alcool à une personne ivre	Acc.			1									
	Sous-total			1									
Législation relative aux débits de boissons	Acc.											1	
	Sous-total											1	
Autres	Acc.	2											
	Sous-total	2											
	Total	307	406	386	334	383	270	37	19	10	371	351	153

**Registre de population**

		2000	2015	2016	2017	2018	2019	2020	2021	2022	2023	2024	2025
	Acc.	50	232	243	242	237	215	280	375	439	627	523	261
	Tent.	1											
	Sous-total	51	232	243	242	237	215	280	375	439	627	523	261
	Total	51	232	243	242	237	215	280	375	439	627	523	261

**Carte d'identité**

		2000	2015	2016	2017	2018	2019	2020	2021	2022	2023	2024	2025
Pas en possession	Acc.	65	4	8	4	2	3	7	2	7	10	4	5
	Sous-total	65	4	8	4	2	3	7	2	7	10	4	5
Refus de présentation	Acc.	13	2	2	1	3	4	1			1	3	1
	Tent.	1											
	Sous-total	14	2	2	1	3	4	1			1	3	1
Endommagée	Acc.	4											
	Sous-total	4											
Non spécifié	Acc.				1							1	
	Sous-total				1							1	
Autres	Acc.	3									1		
	Sous-total	3									1		
	Total	86	6	10	6	5	7	8	2	7	12	8	6



**Santé publique**

		2000	2015	2016	2017	2018	2019	2020	2021	2022	2023	2024	2025
<b>Art de guérir, art infirmier, etc.</b>	Acc.											1	
	Sous-total											1	
<b>Politique de la santé</b>	Acc.							21	24				
	Sous-total							21	24				
<b>Publicité illicite en matière de tabac</b>	Acc.											1	
	Sous-total											1	
<b>Interdiction de fumer</b>	Acc.			3			2	1		2	1	2	1
	Sous-total			3			2	1		2	1	2	1
<b>Vaccination obligatoire</b>	Acc.						1						
	Sous-total						1						
<b>Législation médicaments</b>	Acc.				1		1					1	
	Sous-total				1		1					1	
<b>Vente de tabac</b>	Acc.										2	4	1
	Sous-total										2	4	1
<b>Denrées alimentaires</b>	Acc.	1		1	1	1	1			1	3	7	2
	Sous-total	1		1	1	1	1			1	3	7	2
<b>Refus ou négligence respect mesures</b>	Acc.							980	588	3			
	Sous-total							980	588	3			
<b>Produits du tabac</b>	Acc.											2	3
	Sous-total											2	3
<b>Autres</b>	Acc.	1		2			1	149	1		7	18	19
	Sous-total	1		2			1	149	1		7	18	19
	<b>Total</b>	<b>2</b>		<b>6</b>	<b>2</b>	<b>1</b>	<b>6</b>	<b>1.151</b>	<b>613</b>	<b>6</b>	<b>13</b>	<b>36</b>	<b>26</b>



**Travail**

		2000	2015	2016	2017	2018	2019	2020	2021	2022	2023	2024	2025
<b>Règlement général protection du travail</b>	Acc.	10		1	3	4	5	3	3	3	1		2
	Sous-total	10		1	3	4	5	3	3	3	1		2
<b>Commerce ambulant</b>	Acc.	10				1	1						
	Sous-total	10				1	1						
<b>Infractions mesure interdiction professionnelle</b>	Acc.		1		1		1			1	3	1	
	Sous-total		1		1		1			1	3	1	
<b>Fraude sociale aux cotisations (travail au noir)</b>	Acc.	6	3		1			1	2	2	5	5	2
	Sous-total	6	3		1			1	2	2	5	5	2
<b>Repos hebdomadaire obligatoire</b>	Acc.												2
	Sous-total												2
<b>Non spécifié</b>	Acc.			1	1							1	
	Sous-total			1	1							1	
<b>Autres</b>	Acc.	12		3	1			1				7	13
	Sous-total	12		3	1			1				7	13
	<b>Total</b>	<b>38</b>	<b>4</b>	<b>5</b>	<b>7</b>	<b>5</b>	<b>7</b>	<b>5</b>	<b>5</b>	<b>6</b>	<b>9</b>	<b>14</b>	<b>19</b>

**Protection des revenus publics**

		2000	2015	2016	2017	2018	2019	2020	2021	2022	2023	2024	2025
<b>Douane et accises</b>	Acc.		3								1		1
	Sous-total		3								1		1
<b>Taxe de circulation / TMC</b>	Acc.		7	20	15	27	2	1	4	7	8	10	16
	Sous-total		7	20	15	27	2	1	4	7	8	10	16
<b>Fraude sociale aux allocations</b>	Acc.		1									1	
	Sous-total		1									1	
<b>Fraude TVA</b>	Acc.	5					1			1	1		
	Sous-total	5					1			1	1		
<b>Fraude fiscale - impôts sur le revenu</b>	Acc.	1	2	1						1		2	
	Sous-total	1	2	1						1		2	
<b>Fraude autres revenus publics</b>	Acc.	2	1										
	Sous-total	2	1										
<b>Non spécifié</b>	Acc.	9	1	1			1			2	2	1	
	Sous-total	9	1	1			1			2	2	1	
	<b>Total</b>	<b>17</b>	<b>15</b>	<b>22</b>	<b>15</b>	<b>27</b>	<b>4</b>	<b>1</b>	<b>4</b>	<b>11</b>	<b>12</b>	<b>14</b>	<b>17</b>



**Législation économique**

		2000	2015	2016	2017	2018	2019	2020	2021	2022	2023	2024	2025
Sociétés	Acc.	2	6	1	4	1		1	1	3	3	32	6
	Sous-total	2	6	1	4	1		1	1	3	3	32	6
Contrefaçon de droits de propriété intellectuelle	Acc.			3	1			1		1	1	1	3
	Sous-total			3	1			1		1	1	1	3
Autres	Acc.	3		1						1	1		2
	Sous-total	3		1						1	1		2
	Total	5	6	5	5	1		2	1	5	5	33	11

**Pratiques commerciales**

		2000	2015	2016	2017	2018	2019	2020	2021	2022	2023	2024	2025
Pratiques du marché et protection du consommateur	Acc.	9	1										
	Sous-total	9	1										
Registre de commerce	Acc.	1								1	1		
	Sous-total	1								1	1		
Non spécifié	Acc.				2							1	
	Sous-total				2							1	
Autres	Acc.	4	1			1	1	3	5	2	4		8
	Sous-total	4	1			1	1	3	5	2	4		8
	Total	14	2		2	1	1	3	5	3	5	1	8

**Code pénal militaire et milice**

		2000	2015	2016	2017	2018	2019	2020	2021	2022	2023	2024	2025
Service militaire	Acc.	1											
	Sous-total	1											
	Total	1											



**Autres lois spéciales**

		2000	2015	2016	2017	2018	2019	2020	2021	2022	2023	2024	2025
<b>Transport</b>	Acc.	3		1	1	2	2	4				2	2
	Sous-total	3		1	1	2	2	4				2	2
<b>Prévention: incendies, explosions, accidents</b>	Acc.					1							
	Sous-total					1							
<b>Loteries et jeux de hasard</b>	Acc.	2		1		1		1				1	
	Sous-total	2		1		1		1				1	
<b>Infr. dans le secteur audiovisuel</b>	Acc.	1			1								
	Sous-total	1			1								
<b>Energie</b>	Acc.		1										
	Sous-total		1										
<b>Réquisition prestataire de service</b>	Acc.		1										
	Sous-total		1										
<b>Dégradation involontaire câbles télécommunication</b>	Acc.		7	9	8	9	9	1	2	13	14	16	1
	Sous-total		7	9	8	9	9	1	2	13	14	16	1
<b>Infractions Loi police chemins de fer</b>	Acc.		2		6	5	1	5	2	8	24	25	35
	Sous-total		2		6	5	1	5	2	8	24	25	35
<b>Protection (pièce de l') uniforme policier</b>	Acc.						2		1				
	Sous-total						2		1				
<b>Moyens de communications électroniques</b>	Acc.							2		1	1		
	Sous-total							2		1	1		
<b>Autres</b>	Acc.	34	2			1	4	18	42	26	19	10	2
	Sous-total	34	2			1	4	18	42	26	19	10	2
	<b>Total</b>	<b>40</b>	<b>13</b>	<b>11</b>	<b>16</b>	<b>19</b>	<b>18</b>	<b>31</b>	<b>47</b>	<b>48</b>	<b>58</b>	<b>54</b>	<b>40</b>

# ***STATISTIQUES POLICIERES DE CRIMINALITE***

---

***LIEU DE PERPETRATION: ZONE DE POLICE***

**PZ AALST**

***ANNEXE III: DETAIL  
FIGURES CRIMINELLES / PHENOMENES***



**PZ AALST**

**FC Vol moyen de transport**

		2000	2015	2016	2017	2018	2019	2020	2021	2022	2023	2024	2025
Vol de voiture	Acc.	80	22	29	16	21	24	13	11	20	17	14	7
	Tent.	15	2	4	1	1	3		1	2	3		
	<b>Total</b>	<b>95</b>	<b>24</b>	<b>33</b>	<b>17</b>	<b>22</b>	<b>27</b>	<b>13</b>	<b>12</b>	<b>22</b>	<b>20</b>	<b>14</b>	<b>7</b>
Vol de moto	Acc.	3	7	5	5	2	5	2	1		3	3	
	Tent.		1										
	<b>Total</b>	<b>3</b>	<b>8</b>	<b>5</b>	<b>5</b>	<b>2</b>	<b>5</b>	<b>2</b>	<b>1</b>		<b>3</b>	<b>3</b>	
Carjacking	Acc.	2		3	1				1				1
	Tent.	2											
	<b>Total</b>	<b>4</b>		<b>3</b>	<b>1</b>				<b>1</b>				<b>1</b>
Homejacking	Acc.						1						
	Tent.	1											
	<b>Total</b>	<b>1</b>					<b>1</b>						
Vol dans les garages	Acc.	2	3	2			1	1					
	Tent.												
	<b>Total</b>	<b>2</b>	<b>3</b>	<b>2</b>			<b>1</b>	<b>1</b>					
Vol de vélomoteur	Acc.	130	43	28	28	24	10	19	17	8	8	5	10
	Tent.	3			2	1	2		1	1	2	2	1
	<b>Total</b>	<b>133</b>	<b>43</b>	<b>28</b>	<b>30</b>	<b>25</b>	<b>12</b>	<b>19</b>	<b>18</b>	<b>9</b>	<b>10</b>	<b>7</b>	<b>11</b>
Vol de vélo	Acc.	397	387	380	415	389	365	195	304	327	337	277	76
	Tent.	4	2	7	11	11	3	1	4	8	4	5	1
	<b>Total</b>	<b>401</b>	<b>389</b>	<b>387</b>	<b>426</b>	<b>400</b>	<b>368</b>	<b>196</b>	<b>308</b>	<b>335</b>	<b>341</b>	<b>282</b>	<b>77</b>



**FC Cambriolage**

		2000	2015	2016	2017	2018	2019	2020	2021	2022	2023	2024	2025
<b>Cambriolage dans habitation</b>	Acc.	138	250	228	178	170	144	111	102	156	110	103	31
	Tent.	90	108	138	89	108	73	74	44	86	56	46	26
	<b>Total</b>	<b>228</b>	<b>358</b>	<b>366</b>	<b>267</b>	<b>278</b>	<b>217</b>	<b>185</b>	<b>146</b>	<b>242</b>	<b>166</b>	<b>149</b>	<b>57</b>
<b>Cambriolage ds entreprise ou commerce</b>	Acc.	110	57	43	48	32	49	17	21	32	26	23	19
	Tent.	42	23	21	22	16	19	15	10	16	8	13	2
	<b>Total</b>	<b>152</b>	<b>80</b>	<b>64</b>	<b>70</b>	<b>48</b>	<b>68</b>	<b>32</b>	<b>31</b>	<b>48</b>	<b>34</b>	<b>36</b>	<b>21</b>
<b>Cambriolage ds service public ou bâtiment administ</b>	Acc.	33	20	12	22	14	25	16	20	21	11	18	2
	Tent.	15	6	7	5	15	13	4	1	4	4	1	1
	<b>Total</b>	<b>48</b>	<b>26</b>	<b>19</b>	<b>27</b>	<b>29</b>	<b>38</b>	<b>20</b>	<b>21</b>	<b>25</b>	<b>15</b>	<b>19</b>	<b>3</b>
<b>Vol au b�elier</b>	Acc.	1											
	Tent.	1											
	<b>Total</b>	<b>2</b>											
<b>Cambriolage dans b�timent (total)</b>	Acc.	278	327	283	248	216	218	144	143	209	147	144	52
	Tent.	146	136	166	116	139	105	93	55	106	68	60	29
	<b>Total</b>	<b>424</b>	<b>463</b>	<b>449</b>	<b>364</b>	<b>355</b>	<b>323</b>	<b>237</b>	<b>198</b>	<b>315</b>	<b>215</b>	<b>204</b>	<b>81</b>

**FC Vol autre**

		2000	2015	2016	2017	2018	2019	2020	2021	2022	2023	2024	2025
<b>Vol � main arm�e</b>	Acc.	28	15	22	9	9	7	11	8	12	9	10	4
	Tent.	16	2	3	1	4	5	4	2	3	1	3	1
	<b>Total</b>	<b>44</b>	<b>17</b>	<b>25</b>	<b>10</b>	<b>13</b>	<b>12</b>	<b>15</b>	<b>10</b>	<b>15</b>	<b>10</b>	<b>13</b>	<b>5</b>
<b>Vol avec violence sans arme</b>	Acc.	78	83	71	71	63	65	53	33	44	44	55	28
	Tent.	11	5	16	11	9	16	11	9	14	11	13	5
	<b>Total</b>	<b>89</b>	<b>88</b>	<b>87</b>	<b>82</b>	<b>72</b>	<b>81</b>	<b>64</b>	<b>42</b>	<b>58</b>	<b>55</b>	<b>68</b>	<b>33</b>
<b>Vol dans ou sur un v�hicule</b>	Acc.	209	146	179	141	151	83	67	81	79	96	92	27
	Tent.	17	20	28	20	22	10	13	14	19	18	15	4
	<b>Total</b>	<b>226</b>	<b>166</b>	<b>207</b>	<b>161</b>	<b>173</b>	<b>93</b>	<b>80</b>	<b>95</b>	<b>98</b>	<b>114</b>	<b>107</b>	<b>31</b>
<b>Sacjacking dans une voiture</b>	Acc.						1						
	<b>Total</b>						<b>1</b>						
<b>Vol d'armes et explosifs</b>	Acc.	4	5	9	3	10	6	1	4	10	4	3	1
	<b>Total</b>	<b>4</b>	<b>5</b>	<b>9</b>	<b>3</b>	<b>10</b>	<b>6</b>	<b>1</b>	<b>4</b>	<b>10</b>	<b>4</b>	<b>3</b>	<b>1</b>



FC Vol autre

		2000	2015	2016	2017	2018	2019	2020	2021	2022	2023	2024	2025
Steaming	Acc.		1	2	1	1		1			1	3	
	Tent.												1
	<b>Total</b>		<b>1</b>	<b>2</b>	<b>1</b>	<b>1</b>		<b>1</b>			<b>1</b>	<b>3</b>	<b>1</b>
Arrachage de sac à main	Acc.	18	8	2	6	1	7	4	1	2	2	3	
	Tent.	2											
	<b>Total</b>	<b>20</b>	<b>8</b>	<b>2</b>	<b>6</b>	<b>1</b>	<b>7</b>	<b>4</b>	<b>1</b>	<b>2</b>	<b>2</b>	<b>3</b>	
Vol à l'arraché	Acc.	50	26	15	26	21	31	18	11	14	23	23	11
	Tent.	3		3	1		2		1	2	1	1	
	<b>Total</b>	<b>53</b>	<b>26</b>	<b>18</b>	<b>27</b>	<b>21</b>	<b>33</b>	<b>18</b>	<b>12</b>	<b>16</b>	<b>24</b>	<b>24</b>	<b>11</b>
Vol à la tire	Acc.	211	178	140	96	78	106	49	46	25	67	40	22
	Tent.	1		1	3	2						1	
	<b>Total</b>	<b>212</b>	<b>178</b>	<b>141</b>	<b>99</b>	<b>80</b>	<b>106</b>	<b>49</b>	<b>46</b>	<b>25</b>	<b>67</b>	<b>41</b>	<b>22</b>
Vol à l'étalage	Acc.	158	193	135	171	180	178	147	178	193	180	192	89
	Tent.	6	11	10	9	16	7	6	16	7	11	6	4
	<b>Total</b>	<b>164</b>	<b>204</b>	<b>145</b>	<b>180</b>	<b>196</b>	<b>185</b>	<b>153</b>	<b>194</b>	<b>200</b>	<b>191</b>	<b>198</b>	<b>93</b>
Vol par ruse	Acc.	43	43	28	32	62	54	6	8	9	12	5	2
	Tent.	3	2			2	2	1	1	1	1		
	<b>Total</b>	<b>46</b>	<b>45</b>	<b>28</b>	<b>32</b>	<b>64</b>	<b>56</b>	<b>7</b>	<b>9</b>	<b>10</b>	<b>13</b>	<b>5</b>	<b>2</b>
Vol de métaux	Acc.	5	12	6	12	8	9	4	7	2	6	2	2
	Tent.			1		1							
	<b>Total</b>	<b>5</b>	<b>12</b>	<b>7</b>	<b>12</b>	<b>9</b>	<b>9</b>	<b>4</b>	<b>7</b>	<b>2</b>	<b>6</b>	<b>2</b>	<b>2</b>
Vol sur les chantiers	Acc.	12	19	20	17	15	12	14	19	17	23	19	8
	Tent.			1	4	1	3		1		3	1	1
	<b>Total</b>	<b>12</b>	<b>19</b>	<b>21</b>	<b>21</b>	<b>16</b>	<b>15</b>	<b>14</b>	<b>20</b>	<b>17</b>	<b>26</b>	<b>20</b>	<b>9</b>
Home-invasion	Acc.		2	1	1	2	1			1	1	1	
	Tent.						1	1		1			
	<b>Total</b>		<b>2</b>	<b>1</b>	<b>1</b>	<b>2</b>	<b>2</b>	<b>1</b>		<b>2</b>	<b>1</b>	<b>1</b>	
Vol d'animaux	Acc.	11	4	8	8	8	8	5	1	4	3	5	1
	Tent.					1							
	<b>Total</b>	<b>11</b>	<b>4</b>	<b>8</b>	<b>8</b>	<b>9</b>	<b>8</b>	<b>5</b>	<b>1</b>	<b>4</b>	<b>3</b>	<b>5</b>	<b>1</b>
Vol de cargaison	Acc.		1			3	1	1	2	1	1		
	Tent.							1					
	<b>Total</b>		<b>1</b>			<b>3</b>	<b>1</b>	<b>2</b>	<b>2</b>	<b>1</b>	<b>1</b>		



**FC Vol autre**

		2000	2015	2016	2017	2018	2019	2020	2021	2022	2023	2024	2025
	<b>Total</b>		1			3	1	2	2	1	1		

**Criminalité ICT**

		2000	2015	2016	2017	2018	2019	2020	2021	2022	2023	2024	2025
<b>Fraude de cartes de paiements</b>	<b>Acc.</b>	2	19	18	19	14	26	8	25	22	33	30	7
	<b>Tent.</b>		2	3	2						1		
	<b>Total</b>	2	21	21	21	14	26	8	25	22	34	30	7
<b>Phishing</b>	<b>Acc.</b>					1	7	21	137	137	59	46	37
	<b>Tent.</b>								2	1			1
	<b>Total</b>					1	7	21	139	138	59	46	38
<b>Ransomware</b>	<b>Acc.</b>					1			1				
	<b>Total</b>					1			1				
<b>Shouldersurfing</b>	<b>Acc.</b>			1	2	1	2	1	1	1			1
	<b>Tent.</b>			1									
	<b>Total</b>			2	2	1	2	1	1	1			1
<b>Skimming</b>	<b>Acc.</b>		7	1	1		1		1	2	2	1	1
	<b>Tent.</b>		1	1									
	<b>Total</b>		8	2	1		1		1	2	2	1	1



FC Autre

		2000	2015	2016	2017	2018	2019	2020	2021	2022	2023	2024	2025
Violence contre les métiers d'intérêt général	Acc.	12	20	14	36	20	23	20	21	24	36	24	15
	Tent.		1					1	2			1	
	<b>Total</b>	<b>12</b>	<b>21</b>	<b>14</b>	<b>36</b>	<b>20</b>	<b>23</b>	<b>21</b>	<b>23</b>	<b>24</b>	<b>36</b>	<b>25</b>	<b>15</b>
Viol collectif	Acc.	2	5	1	4	5		1	2	3	2	3	1
	Tent.										1		
	<b>Total</b>	<b>2</b>	<b>5</b>	<b>1</b>	<b>4</b>	<b>5</b>		<b>1</b>	<b>2</b>	<b>3</b>	<b>3</b>	<b>3</b>	<b>1</b>
Graffiti	Acc.	1	18	13	13	16	13	8	13	19	22	12	9
	Tent.												
	<b>Total</b>	<b>1</b>	<b>18</b>	<b>13</b>	<b>13</b>	<b>16</b>	<b>13</b>	<b>8</b>	<b>13</b>	<b>19</b>	<b>22</b>	<b>12</b>	<b>9</b>
Dégradation de voiture	Acc.	17	307	279	310	280	260	177	202	214	201	202	98
	Tent.												
	<b>Total</b>	<b>17</b>	<b>307</b>	<b>279</b>	<b>310</b>	<b>280</b>	<b>260</b>	<b>177</b>	<b>202</b>	<b>214</b>	<b>201</b>	<b>202</b>	<b>98</b>
Rixe au couteau	Acc.	3	6	2	5	5	1	4	2	5	2	4	
	Tent.			1			1	1	2	3			
	<b>Total</b>	<b>3</b>	<b>6</b>	<b>3</b>	<b>5</b>	<b>5</b>	<b>2</b>	<b>5</b>	<b>4</b>	<b>8</b>	<b>2</b>	<b>4</b>	

PH Violence intrafamiliale (VIF)

		2000	2015	2016	2017	2018	2019	2020	2021	2022	2023	2024	2025
VIF: physique, dans le couple	Acc.	79	145	158	142	124	147	107	133	155	172	166	96
	Tent.			2	1	1					3	1	
	<b>Total</b>	<b>79</b>	<b>145</b>	<b>160</b>	<b>143</b>	<b>125</b>	<b>147</b>	<b>107</b>	<b>133</b>	<b>155</b>	<b>175</b>	<b>167</b>	<b>96</b>
VIF: physique, envers des descendants	Acc.	21	22	22	20	20	20	27	20	22	26	35	16
	Tent.											1	1
	<b>Total</b>	<b>21</b>	<b>22</b>	<b>22</b>	<b>20</b>	<b>20</b>	<b>20</b>	<b>27</b>	<b>20</b>	<b>22</b>	<b>26</b>	<b>36</b>	<b>17</b>
VIF: physique, envers d'autres membres	Acc.	93	27	27	25	24	20	21	28	29	23	49	18
	Tent.												
	<b>Total</b>	<b>93</b>	<b>27</b>	<b>27</b>	<b>25</b>	<b>24</b>	<b>20</b>	<b>21</b>	<b>28</b>	<b>29</b>	<b>23</b>	<b>49</b>	<b>18</b>
VIF: sexuelle, dans le couple	Acc.	1	1	1	2	2	2	4	6	2	4	5	2
	Tent.											1	
	<b>Total</b>	<b>1</b>	<b>1</b>	<b>1</b>	<b>2</b>	<b>2</b>	<b>2</b>	<b>4</b>	<b>6</b>	<b>2</b>	<b>4</b>	<b>6</b>	<b>2</b>
VIF: sexuelle, envers des descendants	Acc.	5	4	3	2	3	5	5	2	3			
	Tent.												
	<b>Total</b>	<b>5</b>	<b>4</b>	<b>3</b>	<b>2</b>	<b>3</b>	<b>5</b>	<b>5</b>	<b>2</b>	<b>3</b>			
VIF: sexuelle, envers d'autres membres	Acc.		3	1	3	1	1		2	1		1	1
	Tent.												
	<b>Total</b>		<b>3</b>	<b>1</b>	<b>3</b>	<b>1</b>	<b>1</b>		<b>2</b>	<b>1</b>		<b>1</b>	<b>1</b>



**PH Violence intrafamiliale (VIF)**

		2000	2015	2016	2017	2018	2019	2020	2021	2022	2023	2024	2025
	<b>Total</b>		3	1	3	1	1		2	1		1	1
<b>VIF: psychique, dans le couple</b>	<b>Acc.</b>	147	114	141	133	214	171	164	154	129	137	195	66
	<b>Tent.</b>	1	1										
	<b>Total</b>	148	115	141	133	214	171	164	154	129	137	195	66
<b>VIF: psychique, envers des descendants</b>	<b>Acc.</b>		3	3	7	4	4	9	9	10	8	39	14
	<b>Total</b>		3	3	7	4	4	9	9	10	8	39	14
<b>VIF: psychique, envers d'autres membres</b>	<b>Acc.</b>		9	6	14	11	10	14	22	37	32	26	9
	<b>Total</b>		9	6	14	11	10	14	22	37	32	26	9
<b>VIF: économique, dans le couple</b>	<b>Acc.</b>	1	13	15	16	15	26	23	18	7	15	27	9
	<b>Tent.</b>		2	1					1		1		
	<b>Total</b>	1	15	16	16	15	26	23	19	7	16	27	9
<b>VIF: économique, envers des descendants</b>	<b>Acc.</b>	8	1	1	2	1		2	1			4	1
	<b>Total</b>	8	1	1	2	1		2	1			4	1
<b>VIF: économique, envers d'autres membres</b>	<b>Acc.</b>	91	18	18	23	16	13	7	5	3	6	16	6
	<b>Tent.</b>										1		
	<b>Total</b>	91	18	18	23	16	13	7	5	3	7	16	6

**PH Hormones et dopage**

		2000	2015	2016	2017	2018	2019	2020	2021	2022	2023	2024	2025
<b>Dopage humain</b>	<b>Acc.</b>	1	5	5	3	3	4	8	8			1	
	<b>Total</b>	1	5	5	3	3	4	8	8			1	
<b>Engraissement illégal</b>	<b>Acc.</b>	1		1		1		3					
	<b>Total</b>	1		1		1		3					



**PH Drogues**

		2000	2015	2016	2017	2018	2019	2020	2021	2022	2023	2024	2025
<b>Vente de cocaïne</b>	Acc.		3	10	4	9	37	28	29	23	19	25	11
	Total		3	10	4	9	37	28	29	23	19	25	11
<b>Import-export de cocaïne</b>	Acc.			1		1	1	1			1		
	Total			1		1	1	1			1		
<b>Production de drogues synthétiques</b>	Acc.			1	1		1			2	1	1	
	Total			1	1		1			2	1	1	
<b>Import-export de drogues synthétiques</b>	Acc.	2						1		2			2
	Total	2						1		2			2
<b>Vente de drogues synthétiques</b>	Acc.	4	13	18	11	7	23	16	15	10	18	10	5
	Total	4	13	18	11	7	23	16	15	10	18	10	5
<b>Production de cannabis (culture)</b>	Acc.		3	4	4	6	5	2	3	1		4	1
	Total		3	4	4	6	5	2	3	1		4	1
<b>Vente de cannabis en grande quantité</b>	Acc.		2				3	1			2		
	Total		2				3	1			2		
<b>Import-export d'héroïne</b>	Acc.	1					1	1		1	1		
	Total	1					1	1		1	1		
<b>Vente-traffic d'héroïne</b>	Acc.	2	11	13	6	10	19	21	21	18	10	10	7
	Total	2	11	13	6	10	19	21	21	18	10	10	7

**PH Trafic d'armes**

		2000	2015	2016	2017	2018	2019	2020	2021	2022	2023	2024	2025
<b>Commerce et production d'arme à feu et mun.</b>	Acc.		2	1	2				1		3	5	
	Total		2	1	2				1		3	5	
<b>Commerce et production d'arme non à feu</b>	Acc.	1			2	1	1						
	Total	1			2	1	1						



**PH Traite des êtres humains**

		2000	2015	2016	2017	2018	2019	2020	2021	2022	2023	2024	2025
<b>TEH - exploitation économique</b>	Acc.		1		1		1	2	1				
	Total		1		1		1	2	1				
<b>TEH - exploitation sexuelle</b>	Acc.	5	2			3	2	4	2	2	4	1	2
	Total	5	2			3	2	4	2	2	4	1	2

**PH Violence dans l'espace public**

		2000	2015	2016	2017	2018	2019	2020	2021	2022	2023	2024	2025
<b>Violence physique (transport public)</b>	Acc.	7	7	11	14	20	9	7	16	17	25	15	8
	Total	7	7	11	14	20	9	7	16	17	25	15	8
<b>Violence physique (voie publique)</b>	Acc.	259	148	199	236	216	199	158	170	224	191	213	106
	Tent.	1				1	3	2	3	5	2	8	2
	Total	260	148	199	236	217	202	160	173	229	193	221	108
<b>Violence physique (autre endroit public)</b>	Acc.	20	14	15	17	22	23	16	15	6	16	23	6
	Total	20	14	15	17	22	23	16	15	6	16	23	6
<b>Violence physique (endroit accessible au public)</b>	Acc.	132	78	77	78	79	67	52	50	58	90	64	26
	Tent.	1	1	2	1	1							
	Total	133	79	79	79	80	67	52	50	58	90	64	26
<b>Violence sexuelle (transport public)</b>	Acc.		1	2	3	1	4		1	2	5		
	Tent.				1								
	Total		1	2	4	1	4		1	2	5		
<b>Violence sexuelle (voie publique)</b>	Acc.	19	17	12	5	15	6	17	10	12	22	28	15
	Tent.		1	1			1		1		1	1	
	Total	19	18	13	5	15	7	17	11	12	23	29	15
<b>Violence sexuelle (autre endroit public)</b>	Acc.	7	3	3	3	1	5	5	6	7	4	3	2
	Tent.			1									
	Total	7	3	4	3	1	5	5	6	7	4	3	2
<b>Violence sexuelle (endroit accessible au public)</b>	Acc.	8	6	4	10	12	8	10	9	9	13	12	12
	Tent.									1			
	Total	8	6	4	10	12	8	10	9	10	13	12	12
<b>Violence psychique (transport public)</b>	Acc.	7	6	6	11	11	10	3	7	12	15	6	8



**PH Violence dans l'espace public**

		2000	2015	2016	2017	2018	2019	2020	2021	2022	2023	2024	2025
	<b>Total</b>	7	6	6	11	11	10	3	7	12	15	6	8
<b>Violence psychique (voie publique)</b>	<b>Acc.</b>	121	90	94	97	95	81	77	113	127	126	160	71
	<b>Total</b>	121	90	94	97	95	81	77	113	127	126	160	71
<b>Violence psychique (autre endroit public)</b>	<b>Acc.</b>	35	14	15	10	19	13	10	11	17	11	18	12
	<b>Total</b>	35	14	15	10	19	13	10	11	17	11	18	12
<b>Violence psychique (endroit accessible au public)</b>	<b>Acc.</b>	70	43	50	31	51	41	33	37	44	51	51	25
	<b>Total</b>	70	43	50	31	51	41	33	37	44	51	51	25
<b>Vol à main armée (transport public)</b>	<b>Acc.</b>	1				1			1				
	<b>Total</b>	1				1			1				
<b>Vol à main armée (voie publique)</b>	<b>Acc.</b>	7	4	10	6	1	3	6	4	7	6	5	2
	<b>Tent.</b>	5	1	1	1		3	2		1	1	2	
	<b>Total</b>	12	5	11	7	1	6	8	4	8	7	7	2
<b>Vol à main armée (autre endroit public)</b>	<b>Acc.</b>			1							1	1	
	<b>Total</b>			1							1	1	
<b>Vol à main armée (endroit accessible au public)</b>	<b>Acc.</b>	10	4	9	3	1	2	2	1	3	1		2
	<b>Tent.</b>	9	1	1		2	2	1	1	1		1	
	<b>Total</b>	19	5	10	3	3	4	3	2	4	1	1	2
<b>Vol avec violence sans arme (transport public)</b>	<b>Acc.</b>	1	2	6		2		3	3	2		2	2
	<b>Tent.</b>								1	1		2	1
	<b>Total</b>	1	2	6		2		3	4	3		4	3
<b>Vol avec violence sans arme (voie publique)</b>	<b>Acc.</b>	42	47	36	42	28	35	19	11	15	17	25	10
	<b>Tent.</b>	4	2	6	5	2	5	1	4	4	7	2	1
	<b>Total</b>	46	49	42	47	30	40	20	15	19	24	27	11
<b>Vol avec violence sans arme (autre endroit public)</b>	<b>Acc.</b>	1	3	2	2	3	2	3	1	2	1		2
	<b>Tent.</b>						1				1		
	<b>Total</b>	1	3	2	2	3	3	3	1	2	2		2
<b>Vol avec violence sans arme (endr. acces. au pub.)</b>	<b>Acc.</b>	15	14	12	13	10	13	12	6	8	5	7	5
	<b>Tent.</b>	4	1	3	1	1	1	1	2	2	1	1	1
	<b>Total</b>	19	15	15	14	11	14	13	8	10	6	8	6



**PH Autre**

		2000	2015	2016	2017	2018	2019	2020	2021	2022	2023	2024	2025
<b>Faux policiers</b>	Acc.		2				2	1	1			1	
	Tent.		1										
	<b>Total</b>		<b>3</b>				<b>2</b>	<b>1</b>	<b>1</b>			<b>1</b>	
<b>Terrorisme, extrémisme et radicalisme</b>	Acc.		2	8	5	1	1				2		1
	Tent.												
	<b>Total</b>		<b>2</b>	<b>8</b>	<b>5</b>	<b>1</b>	<b>1</b>				<b>2</b>		<b>1</b>
<b>Cyberharcèlement</b>	Acc.	17	36	32	28	34	27	25	21	17	21	34	12
	Tent.												
	<b>Total</b>	<b>17</b>	<b>36</b>	<b>32</b>	<b>28</b>	<b>34</b>	<b>27</b>	<b>25</b>	<b>21</b>	<b>17</b>	<b>21</b>	<b>34</b>	<b>12</b>
<b>Fraude à l'identité</b>	Acc.	13	48	51	63	63	69	52	52	74	93	92	42
	Tent.			1	1	2	1		1				
	<b>Total</b>	<b>13</b>	<b>48</b>	<b>52</b>	<b>64</b>	<b>65</b>	<b>70</b>	<b>52</b>	<b>53</b>	<b>74</b>	<b>93</b>	<b>92</b>	<b>42</b>

# ***STATISTIQUES POLICIERES DE CRIMINALITE***

---

***LIEU DE PERPETRATION: ZONE DE POLICE***

**PZ AALST**

***ANNEXE IV: FAITS ENREGISTRES  
NON CRIMINELS***



**PZ AALST**

**Faits non criminels**

**Maladies / Décès / Disparition**

	2000	2015	2016	2017	2018	2019	2020	2021	2022	2023	2024	2025
Suicide	56	45	61	42	51	37	45	29	37	49	28	21
Personne malade	51	122	91	100	82	87	62	65	98	102	120	38
Décès suspect	12	21	17	18	10	17	27	25	26	36	28	15
Décès naturel	11	23	20	16	31	23	2	4	5	4	7	
Disparition (personne disparue)	87	57	49	54	54	45	38	39	47	52	59	27
Accident (sauf roulage)	38	41	35	25	33	30	3	8	10	10	2	3
Cadavre non identifié					2							
Sécurité des travailleurs (accident du travail)										1	3	
Autres	17	1	2		1	1						
<b>Total</b>	<b>272</b>	<b>310</b>	<b>275</b>	<b>255</b>	<b>264</b>	<b>240</b>	<b>177</b>	<b>170</b>	<b>223</b>	<b>254</b>	<b>247</b>	<b>104</b>

**Appels**

	2000	2015	2016	2017	2018	2019	2020	2021	2022	2023	2024	2025
Alarme	102	28	32	30	30	30	1			5		
Appels	29	7	6	16	8	3	2	5	1	10	2	4
<b>Total</b>	<b>131</b>	<b>35</b>	<b>38</b>	<b>46</b>	<b>38</b>	<b>33</b>	<b>3</b>	<b>5</b>	<b>1</b>	<b>15</b>	<b>2</b>	<b>4</b>

**Problèmes sociaux**

	2000	2015	2016	2017	2018	2019	2020	2021	2022	2023	2024	2025
Différends familiaux	168	253	278	179	158	130	37	39	55	121	93	70
Différend (pas de coups)	220	264	229	183	161	106	10	11	11	23	19	16
Affaire civile	66	37	28	26	25	23	5	3	8	6	7	3
Protection de la jeunesse	55	61	37	55	42	19	20	35	25	102	140	84
Non spécifié	1											
Autres	54	11	15	22	19	17	13	16	20	12	14	6
<b>Total</b>	<b>564</b>	<b>626</b>	<b>587</b>	<b>465</b>	<b>405</b>	<b>295</b>	<b>85</b>	<b>104</b>	<b>119</b>	<b>264</b>	<b>273</b>	<b>179</b>

**Catastrophes**



### Catastrophes

	2000	2015	2016	2017	2018	2019	2020	2021	2022	2023	2024	2025
Fuite de gaz	1	2	1									
Eboulement			1									
Dégâts tempête	7	7	9	10	8	5	1				1	1
Dégâts eau	1		2									
Autres	5	1										
<b>Total</b>	<b>14</b>	<b>10</b>	<b>13</b>	<b>10</b>	<b>8</b>	<b>5</b>	<b>1</b>				<b>1</b>	<b>1</b>

### Ordre public

	2000	2015	2016	2017	2018	2019	2020	2021	2022	2023	2024	2025
Troubles	6	13	21	16	11	16	6	3		6	24	36
Non spécifié	1											
Autres	2	2				1					1	
<b>Total</b>	<b>9</b>	<b>15</b>	<b>21</b>	<b>16</b>	<b>11</b>	<b>17</b>	<b>6</b>	<b>3</b>		<b>6</b>	<b>25</b>	<b>36</b>

### Agissements suspects

	2000	2015	2016	2017	2018	2019	2020	2021	2022	2023	2024	2025
	49	33	33	23	17	21	17	12	8	7	3	
<b>Total</b>	<b>49</b>	<b>33</b>	<b>33</b>	<b>23</b>	<b>17</b>	<b>21</b>	<b>17</b>	<b>12</b>	<b>8</b>	<b>7</b>	<b>3</b>	

### Objets trouvés

	2000	2015	2016	2017	2018	2019	2020	2021	2022	2023	2024	2025
	10	5	9	1	6	6	2	14	12	14	21	2
<b>Total</b>	<b>10</b>	<b>5</b>	<b>9</b>	<b>1</b>	<b>6</b>	<b>6</b>	<b>2</b>	<b>14</b>	<b>12</b>	<b>14</b>	<b>21</b>	<b>2</b>

### Objets perdus

	2000	2015	2016	2017	2018	2019	2020	2021	2022	2023	2024	2025
	1.823	2.235	2.429	2.413	1.240	914	847	915	897	811	732	374
<b>Total</b>	<b>1.823</b>	<b>2.235</b>	<b>2.429</b>	<b>2.413</b>	<b>1.240</b>	<b>914</b>	<b>847</b>	<b>915</b>	<b>897</b>	<b>811</b>	<b>732</b>	<b>374</b>

### Autres non-infractions

	2000	2015	2016	2017	2018	2019	2020	2021	2022	2023	2024	2025
Ordonnance de capture	3	4	4	3	4	3	1	2	1	1		1



**Autres non-infractions**

	2000	2015	2016	2017	2018	2019	2020	2021	2022	2023	2024	2025
Réhabilitation	1											
Non-respect des conditions	3	11	13	10	6	3	8	3	8	8	4	12
Procès-verbal d'information	68	22	70	141	156	38	11	8	13	9	20	8
Notification	1	138	122	116	166	104	117	113	119	129	153	95
Dégradation involontaire câbles (non-télécom)		14	11	6	4	9		1	4	2	2	1
Comportement lié à une radicalisation violente		1	7	3						1		
Demande signalement surveillance électronique					1		2	16	48	103	132	9
Fonction de contrôle armes	1	24	2	21	10	13	18	7	21	13	15	6
Harcèlement - interdiction de contact											1	
Autres non infractions	63											
<b>Total</b>	<b>140</b>	<b>214</b>	<b>229</b>	<b>300</b>	<b>347</b>	<b>170</b>	<b>157</b>	<b>150</b>	<b>214</b>	<b>266</b>	<b>327</b>	<b>132</b>