

# ***STATISTIQUES POLICIERES DE CRIMINALITE***

---

*LIEU DE PERPETRATION: ZONE DE POLICE*

**PZ DENDERLEEUV/HAALEERT**

***2000 - 1er Semestre 2025***

*Police fédérale - DGRIDRIIBIPOL*

# ***STATISTIQUES POLICIERES DE CRIMINALITE***

---

***LIEU DE PERPETRATION: ZONE DE POLICE***

**PZ DENDERLEEUV/HAALEERT**

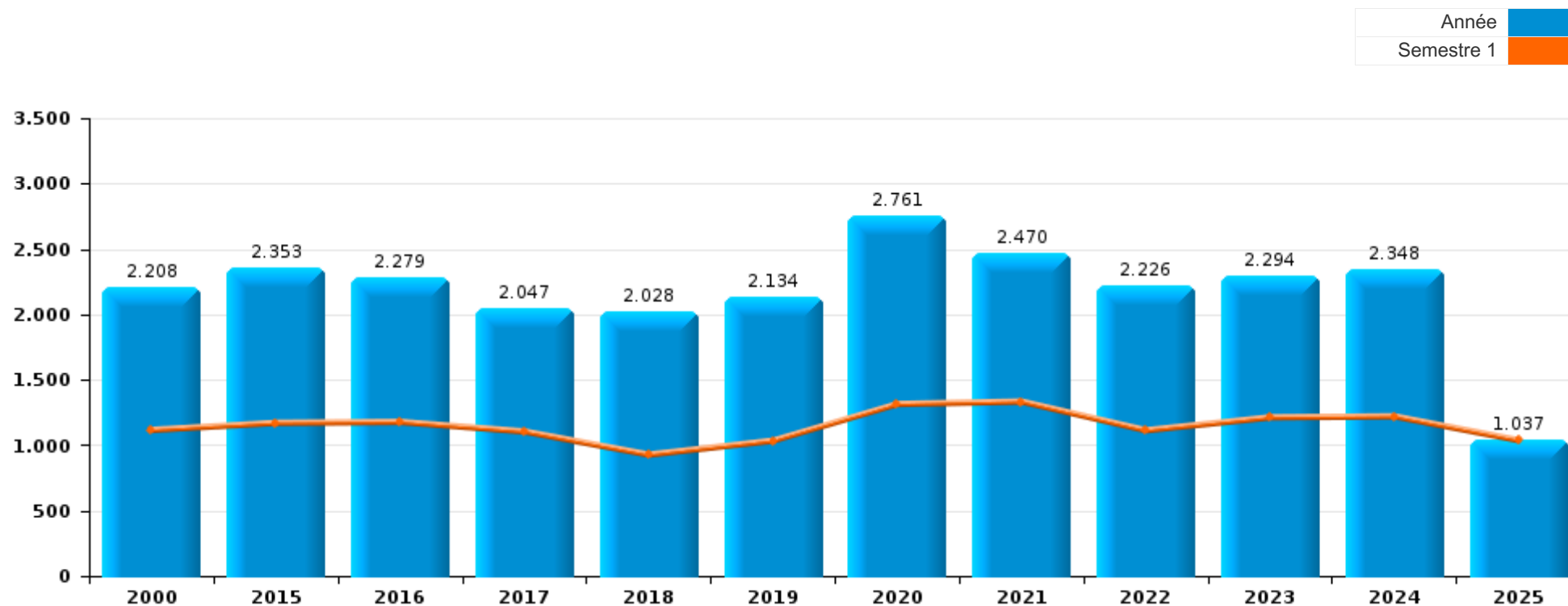
***PARTIE I : INFRACTIONS JUDICIAIRES***

## CRIMINALITE ENREGISTREE COMMISE AU NIVEAU DE LA ZONE DE POLICE



### PZ DENDERLEEUV/HAALEERT

	2000	2015	2016	2017	2018	2019	2020	2021	2022	2023	2024	2025
Nombre total des délits	2.208	2.353	2.279	2.047	2.028	2.134	2.761	2.470	2.226	2.294	2.348	1.037



FPF/DGR/DRI/BIPOL - Statistiques policières de criminalité (date de clôture: 31/10/2025)

Les données pour les années 2001 jusqu'à 2014 ne sont plus publiées mais restent disponibles sur demande auprès du service BIPOL.

Les données pour 2025 ne concernent que le 1er semestre.



**PZ DENDERLEEUV/HALBERT**

	2000	2015	2016	2017	2018	2019	2020	2021	2022	2023	2024	2025
Vol et extorsion	616	678	535	494	480	494	404	407	447	432	400	163
Infr. contre l'intégrité physique	193	195	237	179	172	199	208	181	176	247	242	111
Fraude	306	151	167	132	146	178	315	229	174	184	230	103
Dégradation de la propriété	310	193	215	193	231	212	199	167	182	160	142	74
Criminalité informatique		38	44	61	70	130	223	329	329	285	281	125
Drogues	62	186	170	143	137	124	126	96	130	141	139	59
Infr. contre autres valeurs morales et sentiments	89	99	114	119	119	130	117	127	152	150	148	70
Infr. contre la sécurité publique	118	107	114	110	85	125	108	93	92	86	134	56
Protection de la jeunesse	4	116	101	97	68	79	66	91	79	91	176	89
Infr. contre la foi publique	31	97	87	89	65	71	80	57	65	55	57	28
Législation sur les étrangers	6	89	65	65	63	64	79	89	66	84	78	26
Santé publique		1		1		3	462	258	28	1		
Registre de population	102	93	103	89	52	60	59	54	46	22	30	19
Infr. contre la famille	98	57	64	39	46	31	53	31	46	87	34	14
Environnement	101	62	66	53	66	49	35	44	25	40	27	12
Armes et explosifs	15	48	41	32	41	49	61	59	42	41	43	15
Infr. contre les moeurs	19	24	29	40	42	34	44	45	37	52	55	16
Ivresse et alcool	13	47	39	40	37	33	30	36	39	42	47	24
Infr. contre l'autorité publique	7	25	22	9	21	17	19	19	23	19	26	10
Autres lois spéciales	29	10	20	19	28	7	14	14	10	40	12	1
Protection de la personne	9	9	13	12	15	16	14	7	12	9	9	3
Code pénal social	1	14	11	10	10	5	14	2	3	6	13	1
Législation économique	1	7	5	6	12	15	5	6	2	3	4	2
Contravention Code pénal	51			1								
Loi du football							3	19	7	7	8	6
Travail	4	1	3	5	7	3	4	1	1	2	6	1
Infr. contre la liberté individuelle	1	1		3	5	2	7	3	6	3	3	2
Hormones et dopage	1	2	4		5	3	1			1	1	3
Infr. relative au statut juridique de l'enfant	4		1		1	1	8			1		3
Pratiques commerciales	15		2	1	1							
Traite des êtres humains		2	2	2			1		1	2	1	1
Exercice illégal de l'autorité publique			1	1					4	1	1	
Protection des revenus publics		1		1			1	2	2		1	
Carte d'identité			3		1		1	1				
Marchand de sommeil			1	1	1			2				
Législation sur les élections	2				1							
Autres infractions Code pénal								1				
<b>Sous-total</b>	<b>2.208</b>	<b>2.353</b>	<b>2.279</b>	<b>2.047</b>	<b>2.028</b>	<b>2.134</b>	<b>2.761</b>	<b>2.470</b>	<b>2.226</b>	<b>2.294</b>	<b>2.348</b>	<b>1.037</b>
<b>Contravention règlement policier local</b>		67	66	45	83	59	61	52	73	44	37	24
<b>Sous-total</b>		<b>67</b>	<b>66</b>	<b>45</b>	<b>83</b>	<b>59</b>	<b>61</b>	<b>52</b>	<b>73</b>	<b>44</b>	<b>37</b>	<b>24</b>
<b>Total</b>	<b>2.208</b>	<b>2.420</b>	<b>2.345</b>	<b>2.092</b>	<b>2.111</b>	<b>2.193</b>	<b>2.822</b>	<b>2.522</b>	<b>2.299</b>	<b>2.338</b>	<b>2.385</b>	<b>1.061</b>

FPF/DGR/DRI/BIPOL - Statistiques policières de criminalité (date de clôture: 31/10/2025)

Les données pour les années 2001 jusqu'à 2014 ne sont plus publiées mais restent disponibles sur demande auprès du service BIPOL.

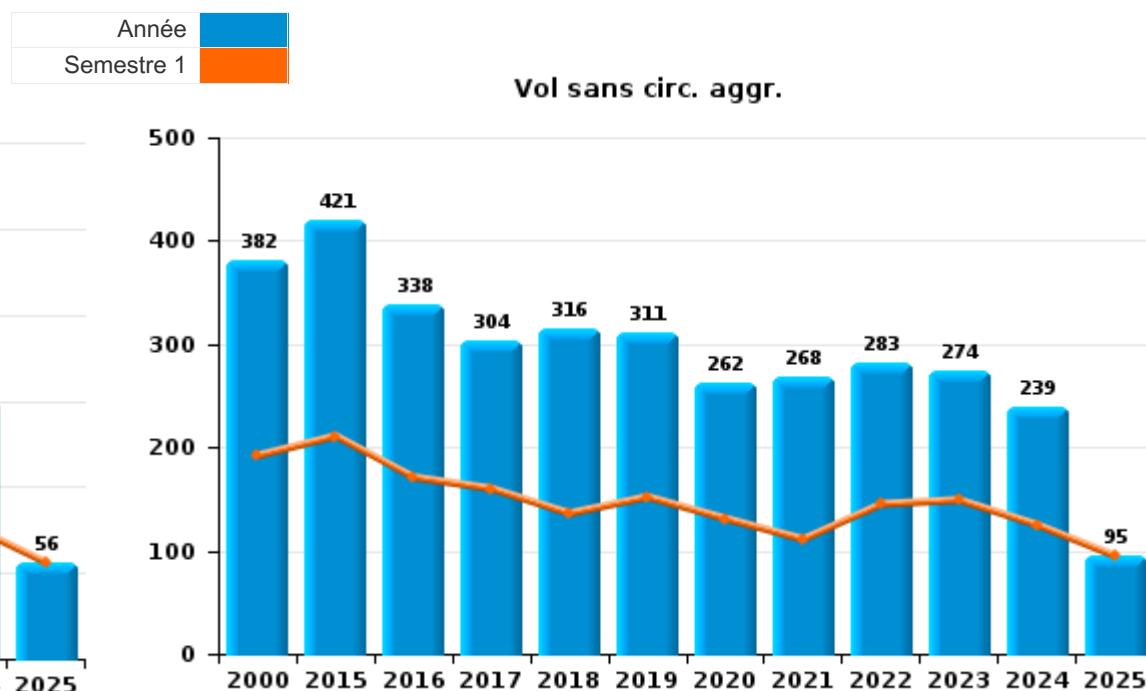
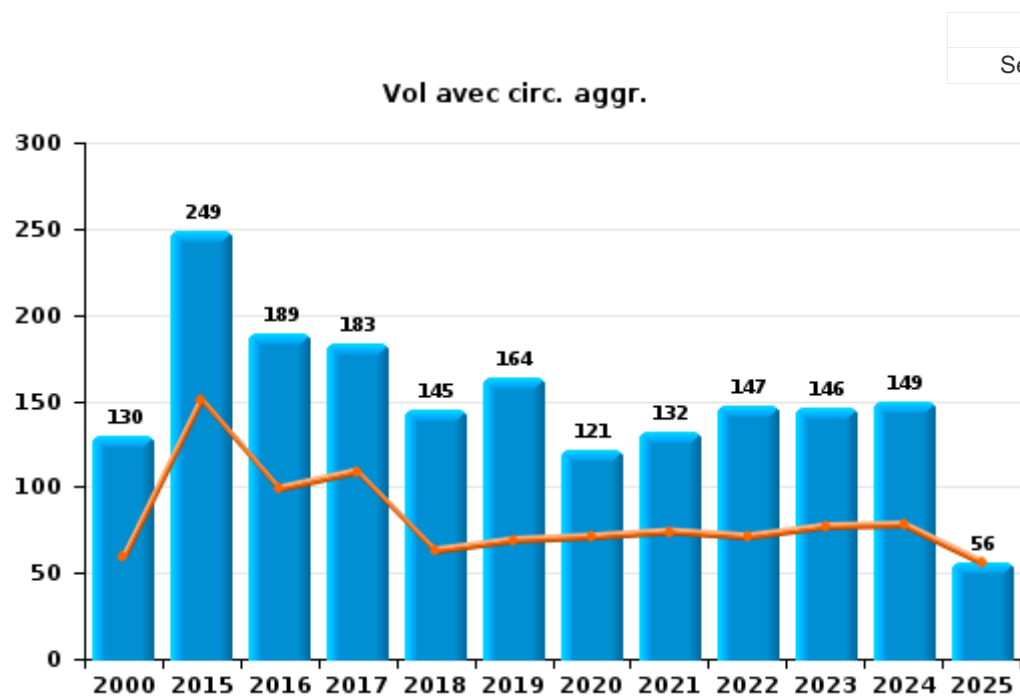
Les données pour 2025 ne concernent que le 1er semestre.



I.1. Catégorie des infractions : Vol et extorsion (top 5 des infractions au niveau national 2024)

PZ DENDERLEEUV/HAALTERT

	2000	2015	2016	2017	2018	2019	2020	2021	2022	2023	2024	2025
Vol sans circ. agr.	382	421	338	304	316	311	262	268	283	274	239	95
Vol avec circ. agr.	130	249	189	183	145	164	121	132	147	146	149	56
Extorsion	1	8	8	7	19	19	20	6	17	12	12	12
Vol non spécifié	103						1	1				
<b>Total</b>	<b>616</b>	<b>678</b>	<b>535</b>	<b>494</b>	<b>480</b>	<b>494</b>	<b>404</b>	<b>407</b>	<b>447</b>	<b>432</b>	<b>400</b>	<b>163</b>



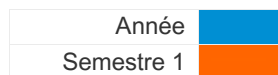
FPF/DGR/DRI/BIPOL - Statistiques policières de criminalité (date de clôture: 31/10/2025)  
 Les données pour les années 2001 jusqu'à 2014 ne sont plus publiées mais restent disponibles sur demande auprès du service BIPOL.  
 Les données pour 2025 ne concernent que le 1er semestre.



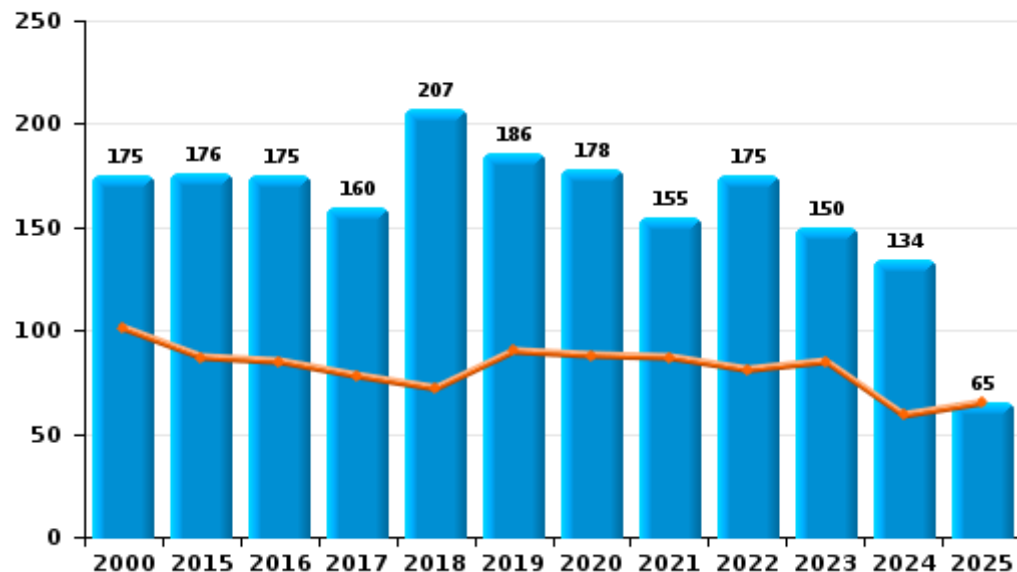
I.2. Catégorie des infractions : Dégradation de la propriété (top 5 des infractions au niveau national 2024)

PZ DENDERLEEUV/HAALERT

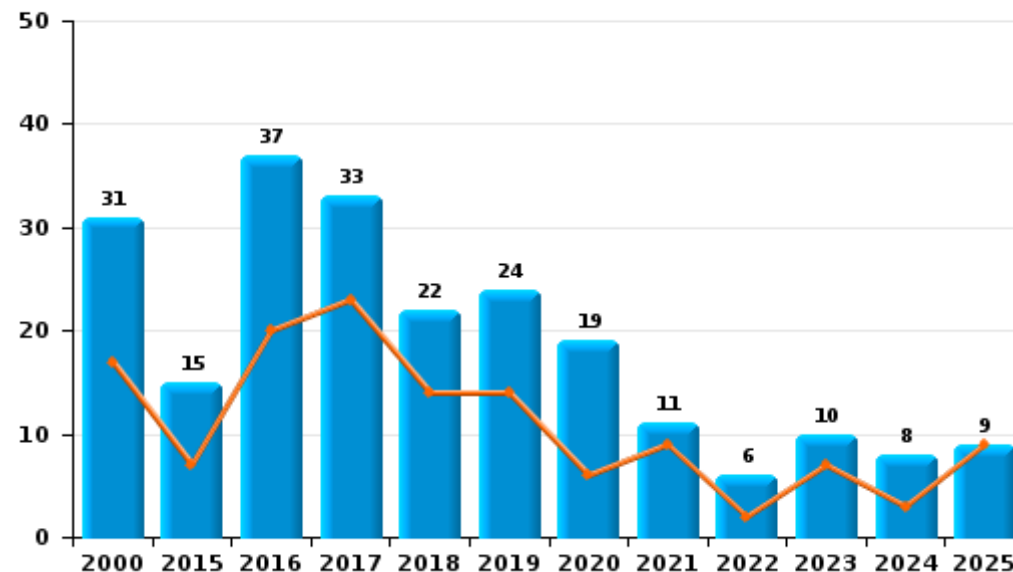
	2000	2015	2016	2017	2018	2019	2020	2021	2022	2023	2024	2025
Vandalisme	175	176	175	160	207	186	178	155	175	150	134	65
Incendie involontaire	25	12	31	25	20	20	14	6	4	7	2	7
Destruction, dénaturation, dégradation	104	2	3		2	2	1	1	1			
Incendie volontaire	6	3	6	8	2	4	5	5	2	3	6	2
Destruction par explosion volontaire							1					
<b>Total</b>	<b>310</b>	<b>193</b>	<b>215</b>	<b>193</b>	<b>231</b>	<b>212</b>	<b>199</b>	<b>167</b>	<b>182</b>	<b>160</b>	<b>142</b>	<b>74</b>



Vandalisme



Incendie

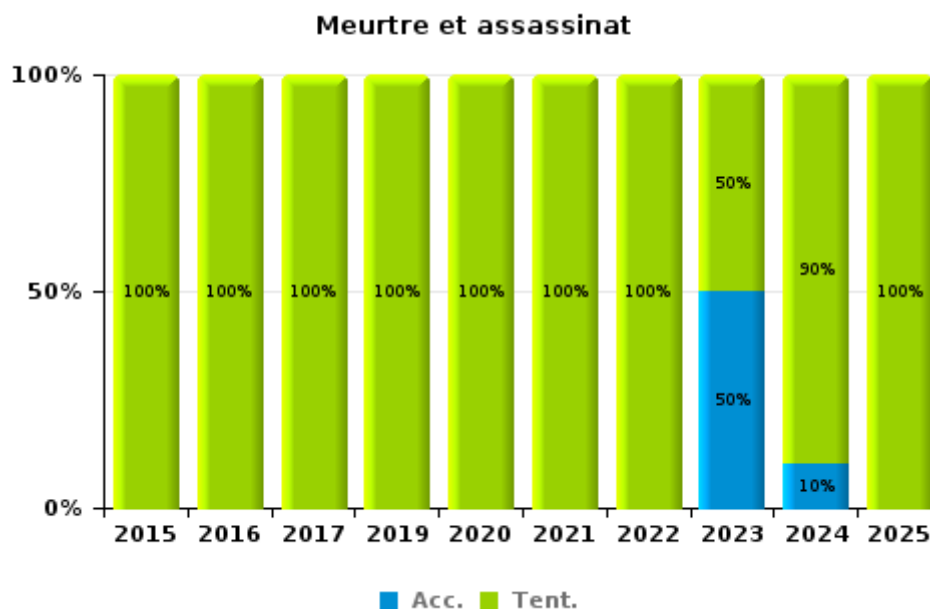
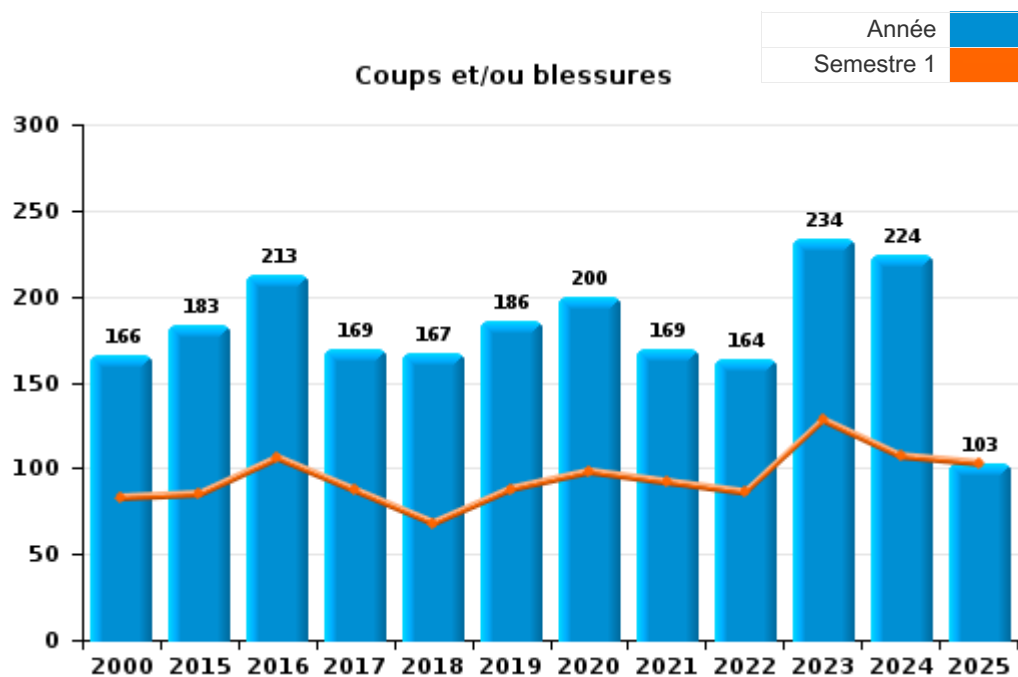




I.3. Catégorie des infractions : Infr. contre l'intégrité physique (top 5 des infractions au niveau national 2024)

PZ DENDERLEEUV/HAALTERT

	2000	2015	2016	2017	2018	2019	2020	2021	2022	2023	2024	2025
Coups et/ou blessures	166	183	213	169	167	186	200	169	164	234	224	103
Autres	27	10	16	7	5	9	6	9	10	11	8	7
Meurtre et assassinat		2	8	3		4	2	3	2	2	10	1
<b>Total</b>	<b>193</b>	<b>195</b>	<b>237</b>	<b>179</b>	<b>172</b>	<b>199</b>	<b>208</b>	<b>181</b>	<b>176</b>	<b>247</b>	<b>242</b>	<b>111</b>



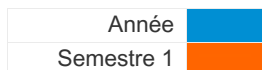
FPF/DGR/DRI/BIPOL - Statistiques policières de criminalité (date de clôture: 31/10/2025)  
 Les données pour les années 2001 jusqu'à 2014 ne sont plus publiées mais restent disponibles sur demande auprès du service BIPOL.  
 Les données pour 2025 ne concernent que le 1er semestre.



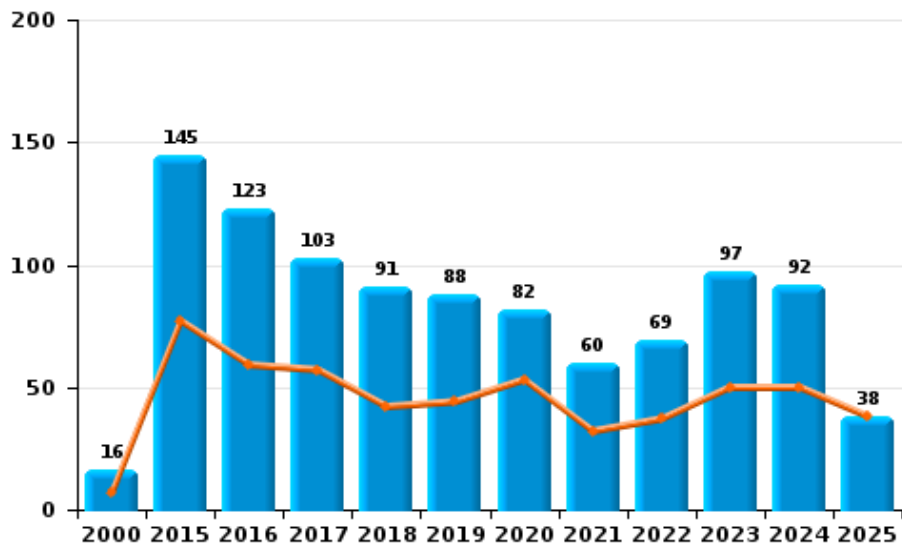
I.4. Catégorie des infractions : Drogues (top 5 des infractions au niveau national 2024)

PZ DENDERLEEUV/HAALEERT

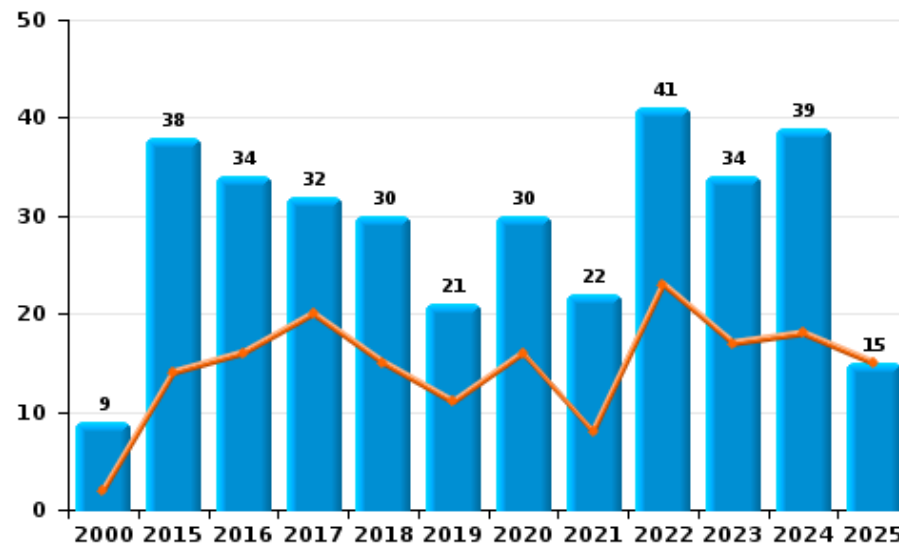
	2000	2015	2016	2017	2018	2019	2020	2021	2022	2023	2024	2025
Détention	16	145	123	103	91	88	82	60	69	97	92	38
Commerce	9	38	34	32	30	21	30	22	41	34	39	15
Usage	34		3	1	3	7	3	1	8	4	4	3
Fabrication		2	8	2	10	6	5	10	8	3	2	1
Autres	1		1	5	2	2	4	3	3	3		
Importation et exportation	2	1	1		1		2		1			
Protoxyde d'azote (gaz hilarant)											2	2
<b>Total</b>	<b>62</b>	<b>186</b>	<b>170</b>	<b>143</b>	<b>137</b>	<b>124</b>	<b>126</b>	<b>96</b>	<b>130</b>	<b>141</b>	<b>139</b>	<b>59</b>



Détention



Commerce





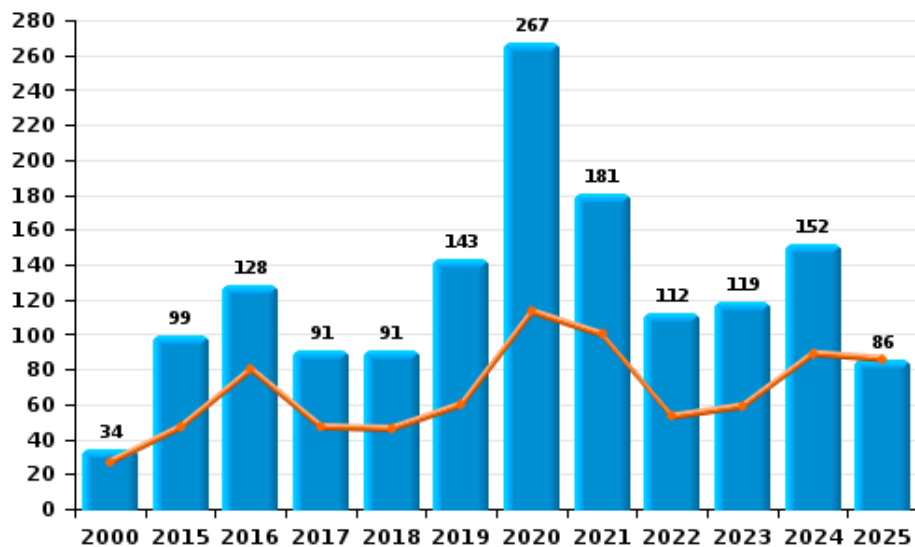
I.5. Catégorie des infractions : Fraude (top 5 des infractions au niveau national 2024)

PZ DENDERLEEUV/HAALERT

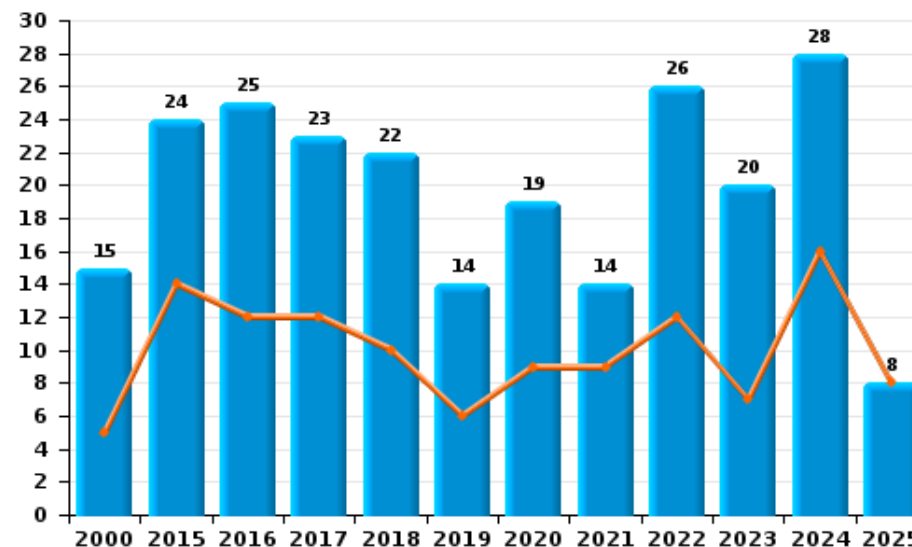
	2000	2015	2016	2017	2018	2019	2020	2021	2022	2023	2024	2025
Abus de confiance et infr. apparentées	15	24	25	23	22	14	19	14	26	20	28	8
Détournement et destruction frauduleuse	238	13	5	11	12	9	10	19	18	15	10	4
Escroquerie	34	99	128	91	91	143	267	181	112	119	152	86
Fraudes: Autres	11	2	5	6	9	3	14	11	12	28	39	4
Grivèlerie	2	1			2	2	2	1	3	1		
Infr. liées à l'insolvabilité		11	3	1	6	6	1			1		
Recel	6	1	1		4	1	2	3	3		1	1
<b>Total</b>	<b>306</b>	<b>151</b>	<b>167</b>	<b>132</b>	<b>146</b>	<b>178</b>	<b>315</b>	<b>229</b>	<b>174</b>	<b>184</b>	<b>230</b>	<b>103</b>



Escroquerie



Abus de confiance et infr. apparentée



# ***STATISTIQUES POLICIERES DE CRIMINALITE***

---

*LIEU DE PERPETRATION: ZONE DE POLICE*

**PZ DENDERLEEUV/HAALTERT**

***PARTIE II : FIGURES CRIMINELLES / PHENOMENES***



**PZ DENDERLEEUV/HAAALTERT**

**FC Vol moyen de transport**

	2000	2015	2016	2017	2018	2019	2020	2021	2022	2023	2024	2025
<b>Vol de voiture</b>	19	8	4	11	8	5	4	4	9	11	9	2
<b>Vol de moto</b>			1			2		2	2		1	1
<b>Carjacking</b>	2		1				1			1		
<b>Homejacking</b>											1	
<b>Vol dans les garages</b>	3	1		2	3							
<b>Vol de vélomoteur</b>	25	13	8	9	3	5		3	3		1	4
<b>Vol de vélo</b>	128	144	141	75	110	90	65	93	61	78	52	17

**FC Cambriolage**

	2000	2015	2016	2017	2018	2019	2020	2021	2022	2023	2024	2025
<b>Cambriolage dans habitation</b>	90	135	92	77	86	96	51	76	91	69	85	22
<b>Cambriolage ds entreprise ou commerce</b>	41	35	17	16	11	16	4	6	11	16	11	6
<b>Cambriolage ds service public ou bâtiment administ</b>	16	20	9	14	14	7	9	5	1	7	7	1
<b>Vol au bélier</b>						1						
<b>Cambriolage dans bâtiment (total)</b>	146	188	118	106	110	117	64	86	103	92	103	29



**FC Vol autre**

	2000	2015	2016	2017	2018	2019	2020	2021	2022	2023	2024	2025
Vol à main armée	1	2	4	3	2	6	4	3	2	2	7	2
Vol avec violence sans arme	9	20	18	18	25	18	29	11	21	21	20	14
Vol dans ou sur un véhicule	55	43	50	63	33	37	34	43	46	35	43	26
Vol d'armes et explosifs		1	2	1	2	1	2	2	2	1	1	
Steaming				1								
Arrachage de sac à main				1	1		1					
Vol à l'arraché	2	2	3	3	5	5	10	5	5	4	8	3
Vol à la tire	11	13	7	14	10	12	12	7	5	10	10	2
Vol à l'étalage	23	53	27	48	48	59	73	76	87	54	27	13
Vol par ruse	10	7	18	5	5	10	4	3	10	5	4	4
Vol de métaux	1	18	1	6	2	2	2	2	3	3	3	7
Vol sur les chantiers	9	12	1	7	6	4	3	1	3	3	5	8
Home-invasion			2		1				1			
Vol d'animaux	7	4	4	6	3	3	1		1	1	2	
Vol de cargaison							1					

**Criminalité ICT**

	2000	2015	2016	2017	2018	2019	2020	2021	2022	2023	2024	2025
Fraude de cartes de paiements	3	6	8	14	7	19	10	12	7	9	9	7
Phishing		2	1	7	19	33	96	121	80	80	56	34
Ransomware				1								
Shouldersurfing		1	1	1		4	3					
Skimming		2	2	5	2	9		1		1	1	



**FC Autre**

	2000	2015	2016	2017	2018	2019	2020	2021	2022	2023	2024	2025
<b>Violence contre les métiers d'intérêt général</b>	3	22	10	9	7	6	11	12	9	11	9	5
<b>Viol collectif</b>	1	3									2	
<b>Graffiti</b>	2	5	3	1	3	11	14	4	14	5	1	
<b>Dégradation de voiture</b>	8	85	73	67	111	71	75	66	83	64	66	23
<b>Rixe au couteau</b>			3	3	2	2	1	1	2	1		

**PH Violence intrafamiliale (VIF)**

	2000	2015	2016	2017	2018	2019	2020	2021	2022	2023	2024	2025
<b>VIF: physique, dans le couple</b>	15	66	81	62	67	84	92	78	69	88	95	45
<b>VIF: physique, envers des descendants</b>	5	6	11	8	9	13	15	8	13	18	19	4
<b>VIF: physique, envers d'autres membres</b>	42	17	27	14	19	25	18	17	21	16	25	13
<b>VIF: sexuelle, dans le couple</b>		1	1	3		1	2	3	1	1	4	1
<b>VIF: sexuelle, envers des descendants</b>	2	2	6	2	3	2		2	5		3	
<b>VIF: sexuelle, envers d'autres membres</b>	2					1		1			2	
<b>VIF: psychique, dans le couple</b>	53	85	89	71	66	65	86	41	54	109	54	27
<b>VIF: psychique, envers des descendants</b>		3	7	2	4	3	2	1	3	2	5	3
<b>VIF: psychique, envers d'autres membres</b>		7	6	7	7	6	4	2	5	4	10	5
<b>VIF: économique, dans le couple</b>		14	15	11	11	10	10	3	6	4	2	2
<b>VIF: économique, envers des descendants</b>	5	1	1	1	1			2				
<b>VIF: économique, envers d'autres membres</b>	49	10	11	7	14	9	7	2	3	5	7	4



**PH Hormones et dopage**

	2000	2015	2016	2017	2018	2019	2020	2021	2022	2023	2024	2025
Dopage humain		1	4	1	3	7	1			1	1	1
Engraissement illégal	1	1	1					1	1			

**PH Drogues**

	2000	2015	2016	2017	2018	2019	2020	2021	2022	2023	2024	2025
Vente de cocaïne		4	4	4	8	2	5	3	8	10	14	3
Import-export de cocaïne					1							
Production de drogues synthétiques		1	1			1		1				1
Import-export de drogues synthétiques			1				2					
Vente de drogues synthétiques	1	8	9	9	6	3	5	11	7	6	9	2
Production de cannabis (culture)			5		3	1	3	2	4	1	2	
Vente de cannabis en grande quantité		1					1	2		1	1	
Vente-traffic d'héroïne		5	4	4	3	1	3	3	2		2	1

**PH Trafic d'armes**

	2000	2015	2016	2017	2018	2019	2020	2021	2022	2023	2024	2025
Commerce et production d'arme à feu et mun.		1							1		3	
Commerce et production d'arme non à feu		1										

**PH Traite des êtres humains**

	2000	2015	2016	2017	2018	2019	2020	2021	2022	2023	2024	2025
TEH - exploitation économique		1	1	2			1			1		
TEH - exploitation sexuelle		1		1	1				1	4	1	1



**PH Violence dans l'espace public**

	2000	2015	2016	2017	2018	2019	2020	2021	2022	2023	2024	2025
Violence physique (transport public)	4	14	9	18	8	7	10	11	11	21	11	7
Violence physique (voie publique)	41	40	49	38	39	40	37	28	25	47	49	27
Violence physique (autre endroit public)		4	5	4	2	7	1	1	5	2	1	1
Violence physique (endroit accessible au public)	26	22	23	18	19	10	16	12	18	24	26	3
Violence sexuelle (transport public)	1	1		1	3	1	1	1	1	3	4	1
Violence sexuelle (voie publique)	2	2	2	4	3	1	8	4	1	2	4	1
Violence sexuelle (autre endroit public)	3				1					1	5	1
Violence sexuelle (endroit accessible au public)	1	2	2	1	2			4		4		3
Violence psychique (transport public)	4	8	4	9	4	10	10	7	5	7	14	4
Violence psychique (voie publique)	36	37	48	42	37	36	35	37	40	43	62	28
Violence psychique (autre endroit public)	16	3	10	5	7	6	3	3	4	2	7	1
Violence psychique (endroit accessible au public)	16	12	21	16	13	14	13	10	15	9	19	11
Vol à main armée (transport public)			1								1	1
Vol à main armée (voie publique)						3	1	2		2	2	
Vol à main armée (autre endroit public)									1			
Vol à main armée (endroit accessible au public)		2	1	2	1	2	2				2	
Vol avec violence sans arme (transport public)		1	2	2	1		1		1		3	1
Vol avec violence sans arme (voie publique)	4	2	3	8	8	3	2	4	4	9	8	5
Vol avec violence sans arme (autre endroit public)		1			1	1				2		1
Vol avec violence sans arme (endr. acces. au pub.)	2	6	4	4	2	1	5	2	5	4		



**PH Autre**

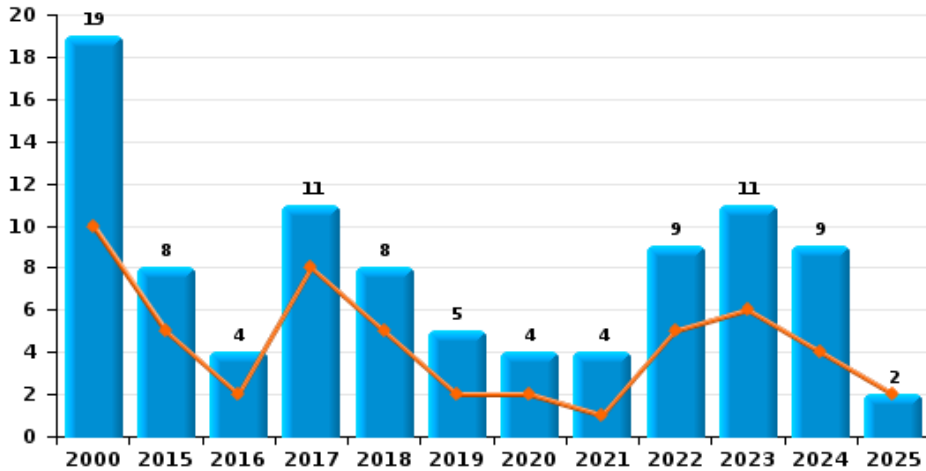
	2000	2015	2016	2017	2018	2019	2020	2021	2022	2023	2024	2025
<b>Faux policiers</b>		1					1			1		4
<b>Terrorisme, extrémisme et radicalisme</b>		1	3		1	1	1	1	1	3	2	
<b>Cyberharcèlement</b>	9	28	41	57	40	41	38	42	14	15	31	16
<b>Fraude à l'identité</b>	4	52	42	53	50	56	74	75	64	49	53	30



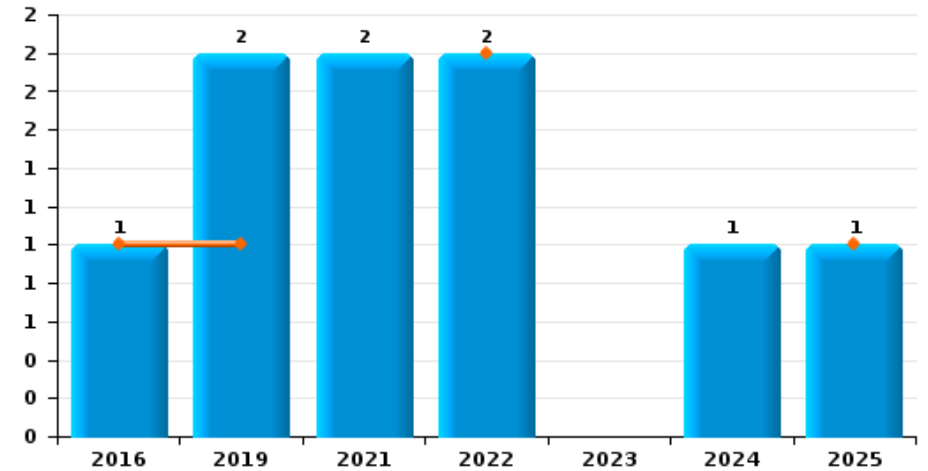
**PZ DENDERLEEUV/HAALEERT**

Année ■  
Semestre 1 ■

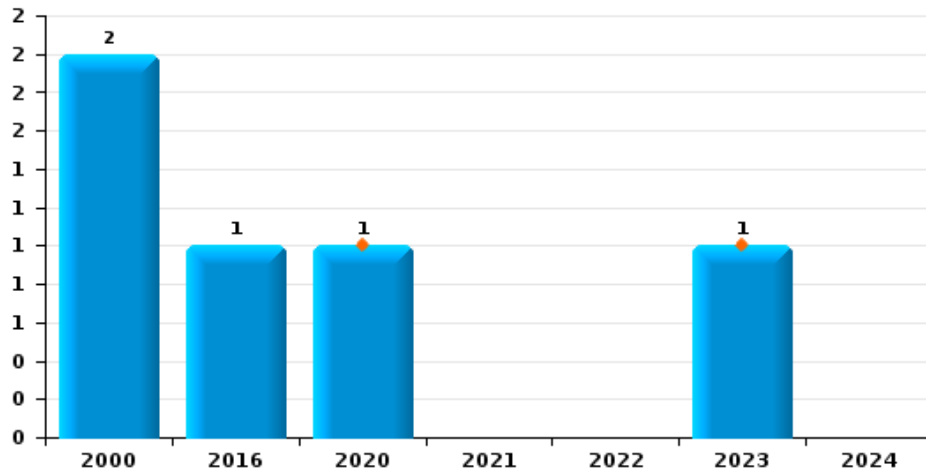
**Vol de voiture**



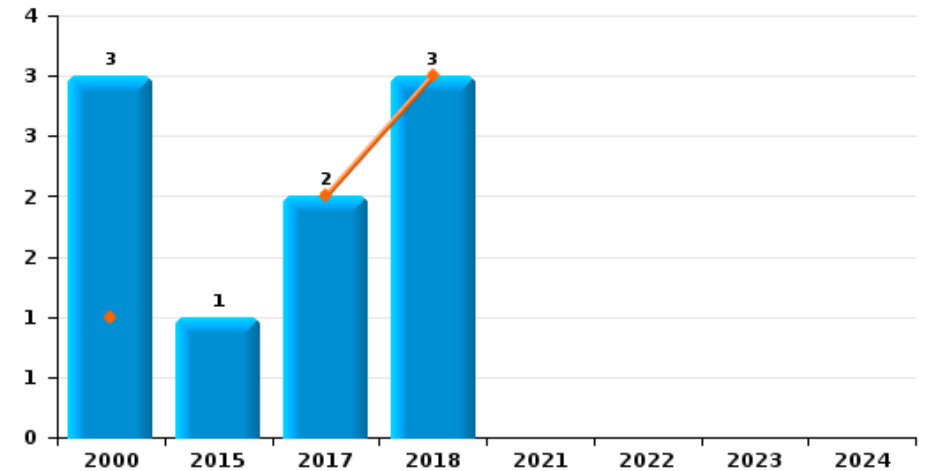
**Vol de moto**



**Carjacking**



**Vol dans les garages**

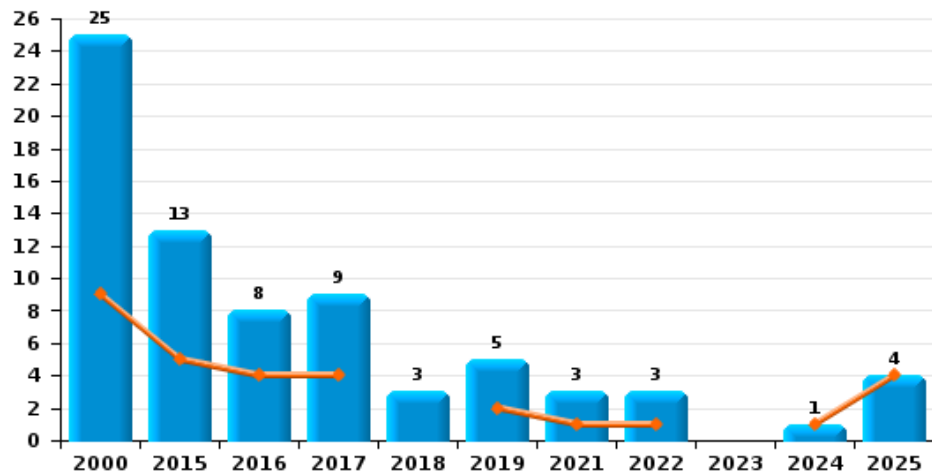




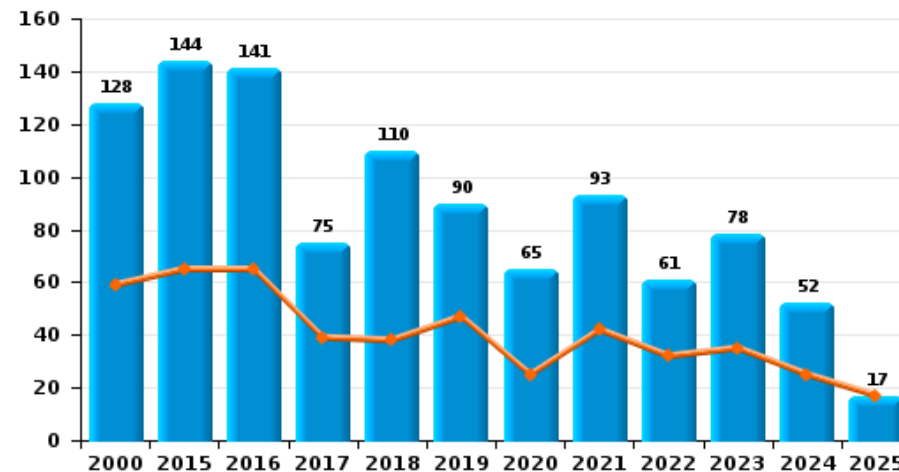
**PZ DENDERLEEUV/HAALEERT**

Année ■  
Semestre 1 ■

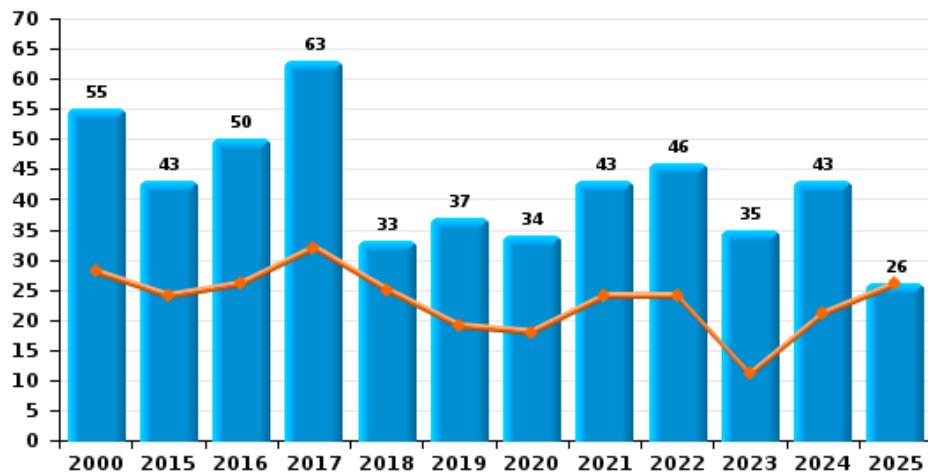
**Vol de vélomoteur**



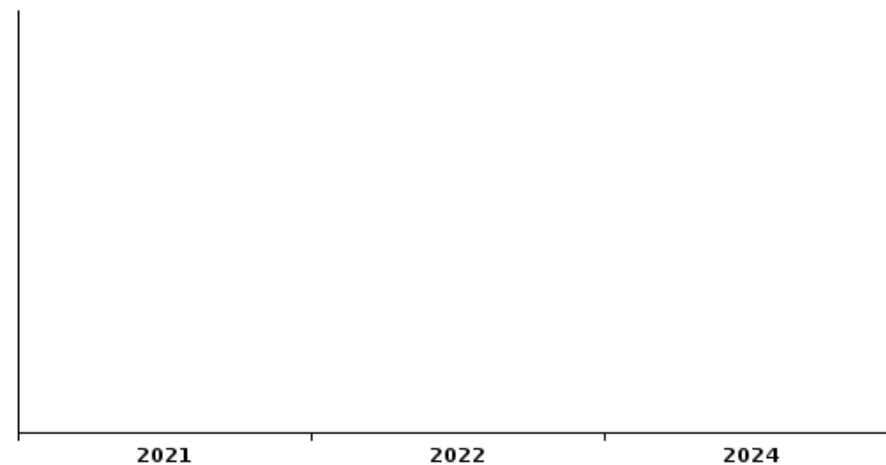
**Vol de vélo**



**Vol dans ou sur un véhicule**



**Sacjacking dans une voiture**

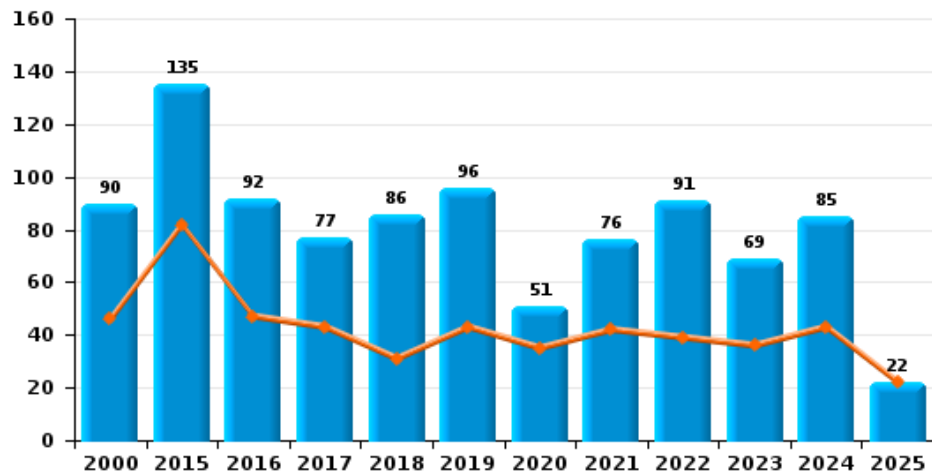




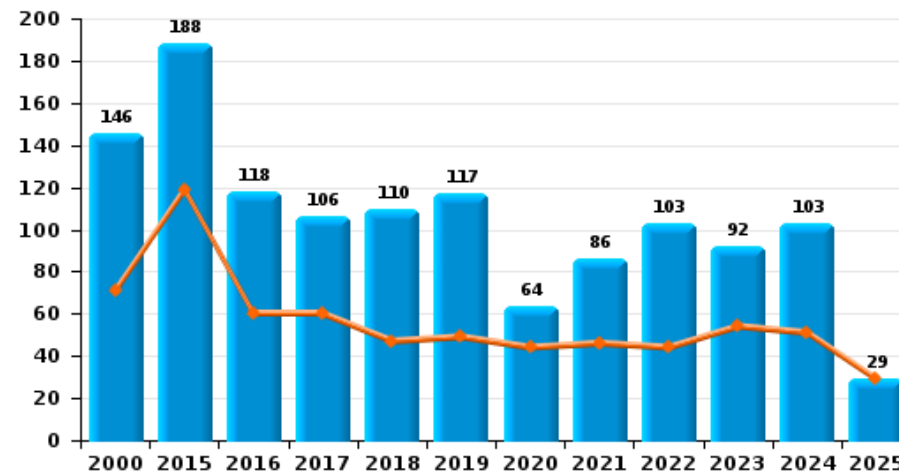
**PZ DENDERLEEUV/HAALEERT**

Année ■  
Semestre 1 ■

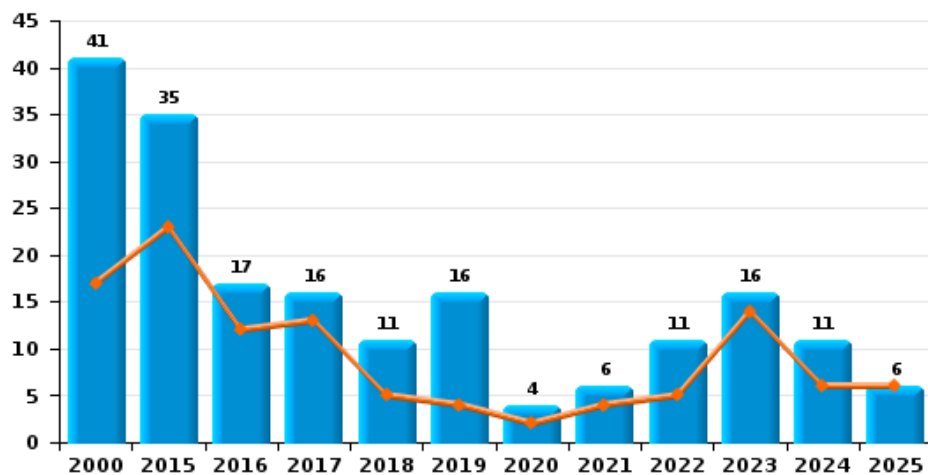
**Cambrilage dans habitation**



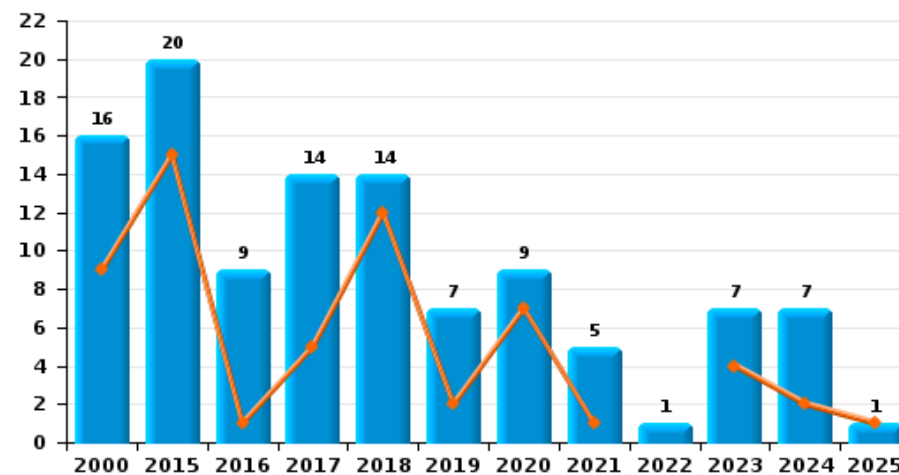
**Cambrilage dans bâtiment (total)**



**Cambrilage ds entreprise ou commerce**



**Cambrilage ds service public ou bâtiment administ**

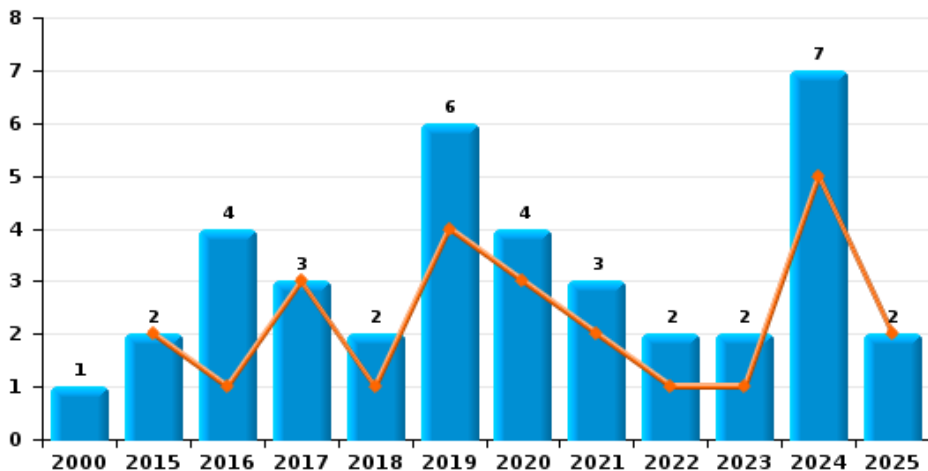




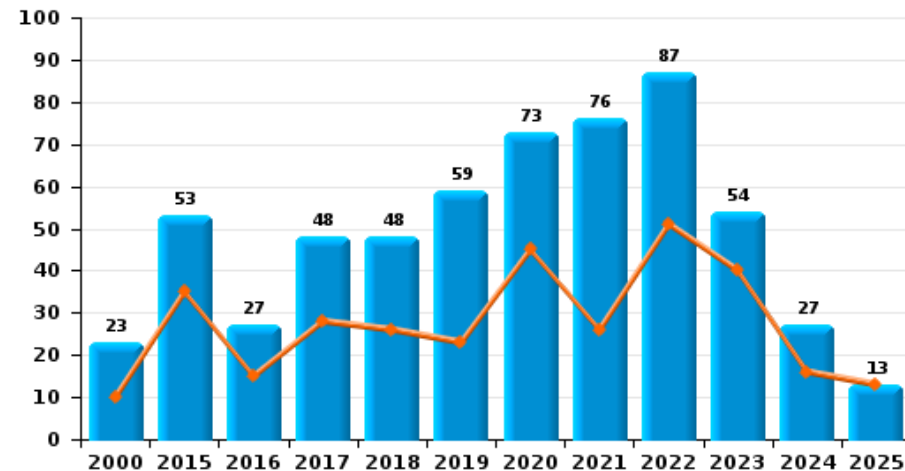
**PZ DENDERLEEUV/HAALEERT**

Année ■  
Semestre 1 ■

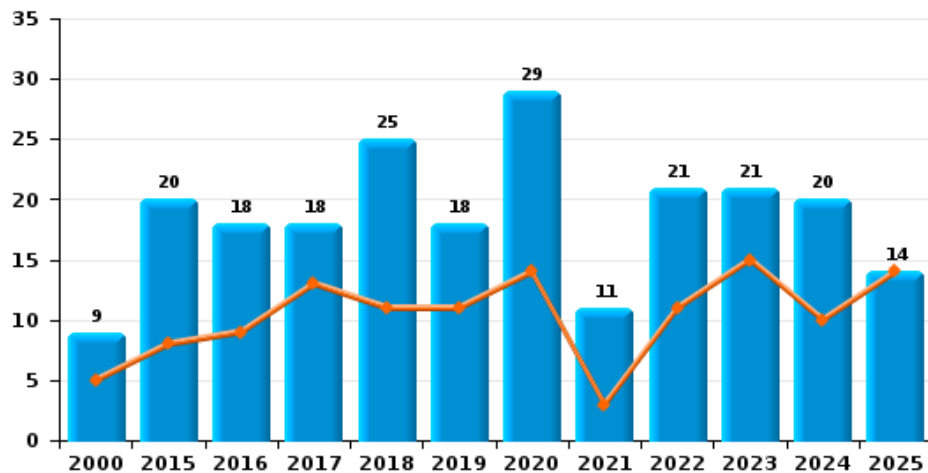
**Vol à main armée**



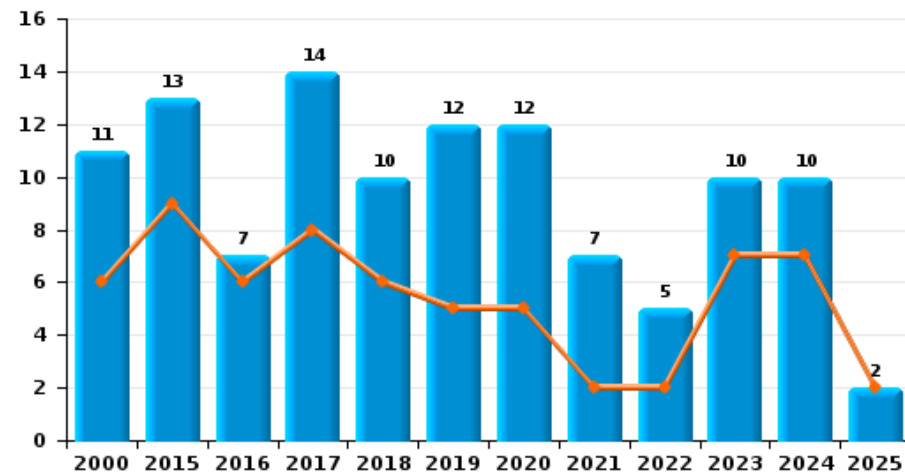
**Vol à l'étalage**



**Vol avec violence sans arme**



**Vol à la tire**

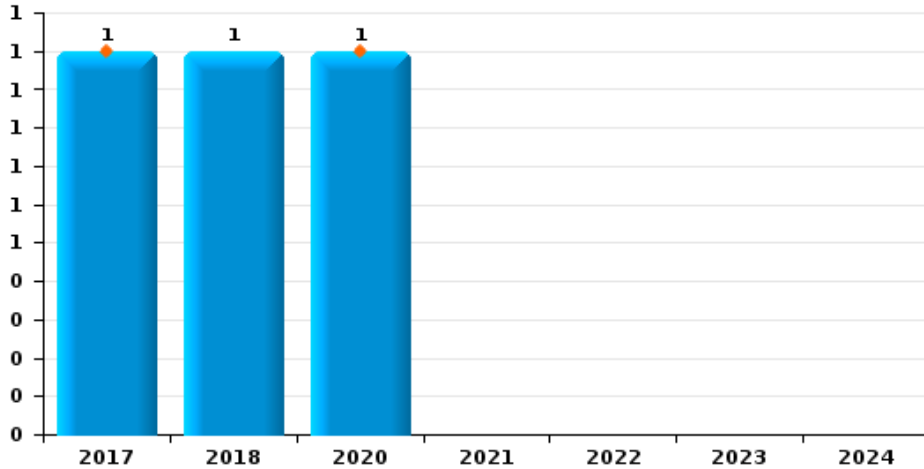




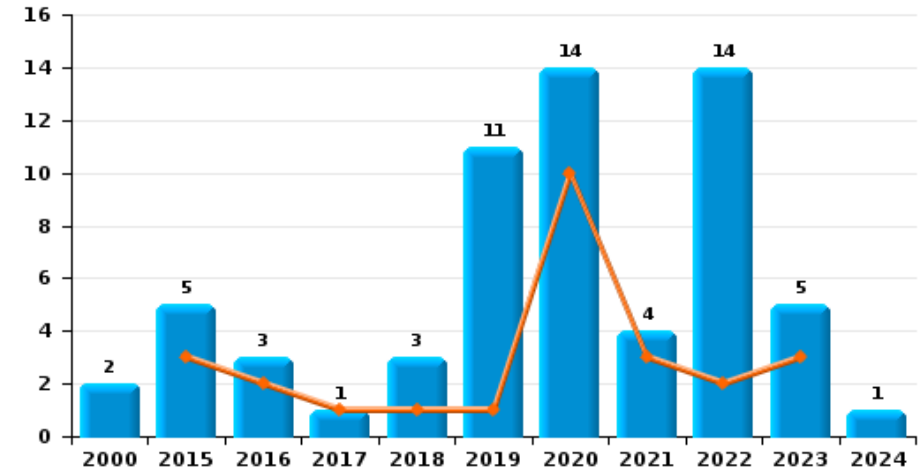
**PZ DENDERLEEUV/HAAALTERT**



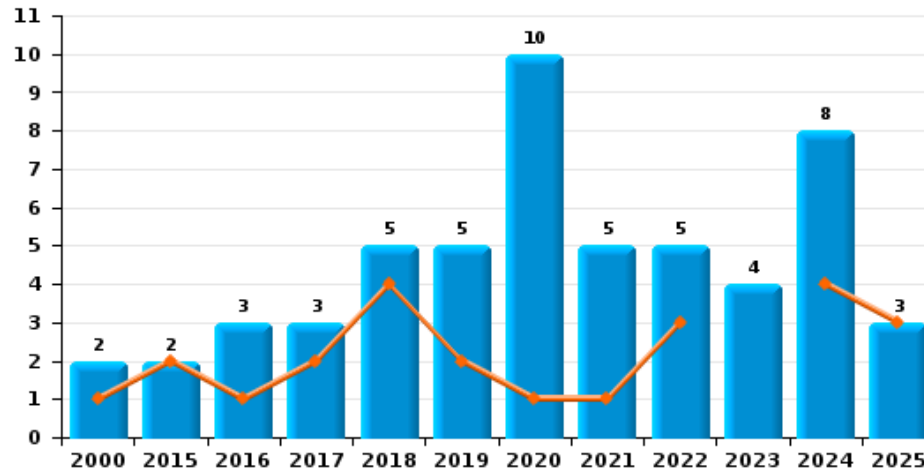
**Arrachage de sac à main**



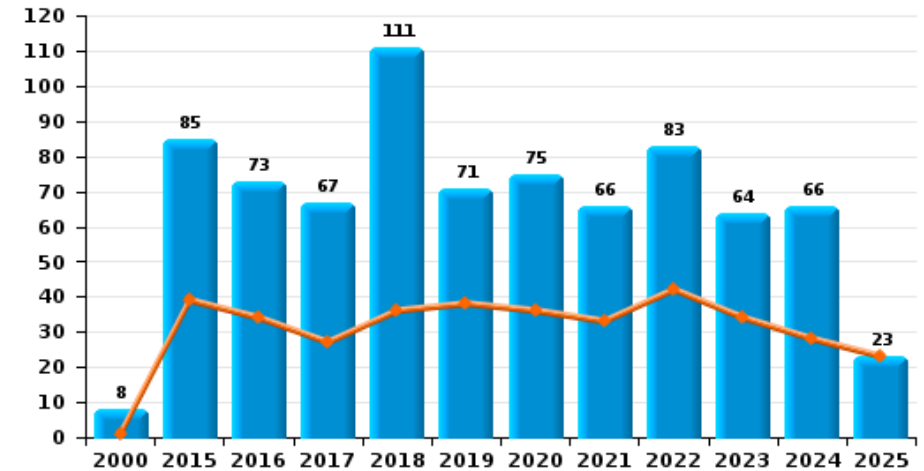
**Graffiti**



**Vol à l'arraché**



**Dégradation de voiture**





**PZ DENDERLEEUV/HAALERT**

**FC Vol moyen de transport**

		2000	2015	2016	2017	2018	2019	2020	2021	2022	2023	2024	2025
<b>Vol de voiture</b>	Trim 1	5	3	1	3	2	1	2		2	1	1	1
	Trim 2	5	2	1	5	3	1		1	3	5	3	1
	Trim 3	4	3	1	3	2	1	1	2	2	1	3	
	Trim 4	5		1		1	2	1	1	2	4	2	
	<b>Total</b>	<b>19</b>	<b>8</b>	<b>4</b>	<b>11</b>	<b>8</b>	<b>5</b>	<b>4</b>	<b>4</b>	<b>9</b>	<b>11</b>	<b>9</b>	<b>2</b>
<b>Vol de moto</b>	Trim 1			1			1			1			
	Trim 2									1			1
	Trim 3								2			1	
	Trim 4						1						
	<b>Total</b>			<b>1</b>			<b>2</b>		<b>2</b>	<b>2</b>		<b>1</b>	<b>1</b>
<b>Carjacking</b>	Trim 1							1					
	Trim 2										1		
	Trim 3	1		1									
	Trim 4	1											
	<b>Total</b>	<b>2</b>		<b>1</b>					<b>1</b>		<b>1</b>		
<b>Homejacking</b>	Trim 4											1	
<b>Total</b>												<b>1</b>	
<b>Vol dans les garages</b>	Trim 1				2								
	Trim 2	1			1								
	Trim 3	2	1										
	Trim 4												
	<b>Total</b>	<b>3</b>	<b>1</b>		<b>2</b>	<b>3</b>							



FC Vol moyen de transport

		2000	2015	2016	2017	2018	2019	2020	2021	2022	2023	2024	2025
Vol de vélomoteur	Trim 1	4	3	2	3							1	2
	Trim 2	5	2	2	1		2		1	1			2
	Trim 3	11	2	3	4	2	1		2	1			
	Trim 4	5	6	1	1	1	2			1			
	<b>Total</b>	<b>25</b>	<b>13</b>	<b>8</b>	<b>9</b>	<b>3</b>	<b>5</b>			<b>3</b>	<b>3</b>		<b>1</b>
Vol de vélo	Trim 1	28	16	25	15	11	29	11	21	10	16	8	9
	Trim 2	31	49	40	24	27	18	14	21	22	19	17	8
	Trim 3	40	43	36	22	33	22	19	28	15	28	16	
	Trim 4	29	36	40	14	39	21	21	23	14	15	11	
	<b>Total</b>	<b>128</b>	<b>144</b>	<b>141</b>	<b>75</b>	<b>110</b>	<b>90</b>	<b>65</b>	<b>93</b>	<b>61</b>	<b>78</b>	<b>52</b>	<b>17</b>



FC Cambriolage

		2000	2015	2016	2017	2018	2019	2020	2021	2022	2023	2024	2025
Cambriolage dans habitation	Trim 1	22	57	40	25	19	21	23	13	19	21	28	10
	Trim 2	24	25	7	18	12	22	12	29	20	15	15	12
	Trim 3	21	23	20	14	17	18	7	19	31	9	18	
	Trim 4	23	30	25	20	38	35	9	15	21	24	24	
	<b>Total</b>	<b>90</b>	<b>135</b>	<b>92</b>	<b>77</b>	<b>86</b>	<b>96</b>	<b>51</b>	<b>76</b>	<b>91</b>	<b>69</b>	<b>85</b>	<b>22</b>
Cambriolage ds entreprise ou commerce	Trim 1	8	12	7	9	4	2		2	1	8	4	1
	Trim 2	9	11	5	4	1	2	2	2	4	6	2	5
	Trim 3	9	6		2	3	8	1	2	4		2	
	Trim 4	15	6	5	1	3	4	1		2	2	3	
	<b>Total</b>	<b>41</b>	<b>35</b>	<b>17</b>	<b>16</b>	<b>11</b>	<b>16</b>	<b>4</b>	<b>6</b>	<b>11</b>	<b>16</b>	<b>11</b>	<b>6</b>
Cambriolage ds service public ou bâtiment administ	Trim 1	8	7	1	4	11		3	1		2		
	Trim 2	1	8		1	1	2	4			2	2	1
	Trim 3	4	3	2	4	1	5	2	2	1	3	1	
	Trim 4	3	2	6	5	1			2			4	
	<b>Total</b>	<b>16</b>	<b>20</b>	<b>9</b>	<b>14</b>	<b>14</b>	<b>7</b>	<b>9</b>	<b>5</b>	<b>1</b>	<b>7</b>	<b>7</b>	<b>1</b>
Vol au bélier	Trim 3						1						
	<b>Total</b>						<b>1</b>						
Cambriolage dans bâtiment (total)	Trim 1	37	76	48	37	34	23	26	16	20	31	32	11
	Trim 2	34	43	12	23	13	26	18	30	24	23	19	18
	Trim 3	34	32	22	20	21	29	10	23	36	12	21	
	Trim 4	41	37	36	26	42	39	10	17	23	26	31	
	<b>Total</b>	<b>146</b>	<b>188</b>	<b>118</b>	<b>106</b>	<b>110</b>	<b>117</b>	<b>64</b>	<b>86</b>	<b>103</b>	<b>92</b>	<b>103</b>	<b>29</b>



FC Vol autre

		2000	2015	2016	2017	2018	2019	2020	2021	2022	2023	2024	2025
Vol à main armée	Trim 1			1		1	1	2	1		1	1	
	Trim 2		2		3		3	1	1	1		4	2
	Trim 3			1			1					1	
	Trim 4	1		2		1	1	1	1	1	1	1	
Total		1	2	4	3	2	6	4	3	2	2	7	2
Vol avec violence sans arme	Trim 1	4	4	5	4	5	3	5	3	7	7	7	4
	Trim 2	1	4	4	9	6	8	9		4	8	3	10
	Trim 3	3	4	3	1	9	4	3	4	6	5	4	
	Trim 4	1	8	6	4	5	3	12	4	4	1	6	
Total		9	20	18	18	25	18	29	11	21	21	20	14
Vol dans ou sur un véhicule	Trim 1	16	12	13	23	11	14	11	2	19	5	10	10
	Trim 2	12	12	13	9	14	5	7	22	5	6	11	16
	Trim 3	10	7	9	10	4	11	7	10	4	9	10	
	Trim 4	17	12	15	21	4	7	9	9	18	15	12	
Total		55	43	50	63	33	37	34	43	46	35	43	26
Vol d'armes et explosifs	Trim 1			1				2					
	Trim 2					1	1						
	Trim 3		1			1			1		1	1	
	Trim 4			1	1				1	2			
Total			1	2	1	2	1	2	2	2	1	1	
Steaming	Trim 2				1								
Total					1								
Arrachage de sac à main	Trim 2				1			1					
	Trim 3					1							
Total					1	1		1					



FC Vol autre

		2000	2015	2016	2017	2018	2019	2020	2021	2022	2023	2024	2025
Vol à l'arraché	Trim 1		1			2				2		1	1
	Trim 2	1	1	1	2	2	2	1	1	1		3	2
	Trim 3					1	1		1	2	4	1	
	Trim 4	1		2	1		2	9	3			3	
<b>Total</b>		<b>2</b>	<b>2</b>	<b>3</b>	<b>3</b>	<b>5</b>	<b>5</b>	<b>10</b>	<b>5</b>	<b>5</b>	<b>4</b>	<b>8</b>	<b>3</b>
Vol à la tire	Trim 1	1	4	3	2	4	2	5	2	1	3	3	1
	Trim 2	5	5	3	6	2	3			1	4	4	1
	Trim 3	2		1		1	4	2	1	2	2	1	
	Trim 4	3	4		6	3	3	5	4	1	1	2	
<b>Total</b>		<b>11</b>	<b>13</b>	<b>7</b>	<b>14</b>	<b>10</b>	<b>12</b>	<b>12</b>	<b>7</b>	<b>5</b>	<b>10</b>	<b>10</b>	<b>2</b>
Vol à l'étalage	Trim 1	7	20	8	16	6	13	34	12	28	16	6	4
	Trim 2	3	15	7	12	20	10	11	14	23	24	10	9
	Trim 3	6	8	5	11	8	11	13	28	10	6	6	
	Trim 4	7	10	7	9	14	25	15	22	26	8	5	
<b>Total</b>		<b>23</b>	<b>53</b>	<b>27</b>	<b>48</b>	<b>48</b>	<b>59</b>	<b>73</b>	<b>76</b>	<b>87</b>	<b>54</b>	<b>27</b>	<b>13</b>
Vol par ruse	Trim 1	2	3	7	2		2	1	1	2		2	2
	Trim 2	1		1	1	1	3	2		2	1		2
	Trim 3	4	2	3		2	3		1	3			
	Trim 4	3	2	7	2	2	2	1	1	3	4	2	
<b>Total</b>		<b>10</b>	<b>7</b>	<b>18</b>	<b>5</b>	<b>5</b>	<b>10</b>	<b>4</b>	<b>3</b>	<b>10</b>	<b>5</b>	<b>4</b>	<b>4</b>
Vol de métaux	Trim 1		5		2					1	1		4
	Trim 2		4			1		1	1	1			3
	Trim 3		4		2	1	2			1			
	Trim 4	1	5	1	2			1	1		2	3	
<b>Total</b>		<b>1</b>	<b>18</b>	<b>1</b>	<b>6</b>	<b>2</b>	<b>2</b>	<b>2</b>	<b>2</b>	<b>3</b>	<b>3</b>	<b>3</b>	<b>7</b>



FC Vol autre

		2000	2015	2016	2017	2018	2019	2020	2021	2022	2023	2024	2025
Vol sur les chantiers	Trim 1	4	3		3	1	2			2	1	3	3
	Trim 2	2	2		2	1			1			1	5
	Trim 3	2	3		1	2	1			1	1	1	
	Trim 4	1	4	1	1	2	1	3			1		
	<b>Total</b>	<b>9</b>	<b>12</b>	<b>1</b>	<b>7</b>	<b>6</b>	<b>4</b>	<b>3</b>	<b>1</b>	<b>3</b>	<b>3</b>	<b>5</b>	<b>8</b>
Home-invasion	Trim 2				1					1			
	Trim 3			1									
	Trim 4			1									
	<b>Total</b>			<b>2</b>		<b>1</b>				<b>1</b>			
Vol d'animaux	Trim 1	1			1		2	1			1		
	Trim 2	4	1	1	4	1						1	
	Trim 3	2	1	2	1	1	1			1		1	
	Trim 4		2	1		1							
	<b>Total</b>	<b>7</b>	<b>4</b>	<b>4</b>	<b>6</b>	<b>3</b>	<b>3</b>	<b>1</b>		<b>1</b>	<b>1</b>	<b>2</b>	
Vol de cargaison	Trim 2							1					
<b>Total</b>							<b>1</b>						



Criminalité ICT

		2000	2015	2016	2017	2018	2019	2020	2021	2022	2023	2024	2025
Fraude de cartes de paiements	Trim 1		1		3	1	9	6	5	2	2	1	1
	Trim 2			1	3	3			2	2	1	4	6
	Trim 3	1	4	6	5	2	8	1	2	2	4	1	
	Trim 4	2	1	1	3	1	2	3	3	1	2	3	
Total		3	6	8	14	7	19	10	12	7	9	9	7
Phishing	Trim 1				1	5	8	11	32	27	27	15	22
	Trim 2		1		1	3	6	21	20	16	13	17	12
	Trim 3				2	10	8	27	28	14	17	13	
	Trim 4		1	1	3	1	11	37	41	23	23	11	
Total			2	1	7	19	33	96	121	80	80	56	34
Ransomware	Trim 1				1								
Total					1								
Shouldersurfing	Trim 1						1	3					
	Trim 2			1									
	Trim 3				1		1						
	Trim 4		1				2						
Total			1	1	1		4	3					
Skimming	Trim 1		1		1		8						
	Trim 2											1	
	Trim 3		1	2	4	1	1				1		
	Trim 4					1			1				
Total			2	2	5	2	9		1		1	1	



FC Autre

		2000	2015	2016	2017	2018	2019	2020	2021	2022	2023	2024	2025
Violence contre les métiers d'intérêt général	Trim 1	2	7	2	1	3	1	3	5		6	3	1
	Trim 2	1	3	1	3		3	2	2	2	2	3	4
	Trim 3		3	2	3	3		3		2	3	3	
	Trim 4		9	5	2	1	2	3	5	5			
	<b>Total</b>	<b>3</b>	<b>22</b>	<b>10</b>	<b>9</b>	<b>7</b>	<b>6</b>	<b>11</b>	<b>12</b>	<b>9</b>	<b>11</b>	<b>9</b>	<b>5</b>
Viol collectif	Trim 1		1										
	Trim 2		1									1	
	Trim 3		1									1	
	Trim 4	1											
	<b>Total</b>	<b>1</b>	<b>3</b>										<b>2</b>
Graffiti	Trim 1		1	2			1	10	2		3		
	Trim 2		2		1	1			1	2			
	Trim 3	1				2	3	1		10	2	1	
	Trim 4	1	2	1			7	3	1	2			
	<b>Total</b>	<b>2</b>	<b>5</b>	<b>3</b>	<b>1</b>	<b>3</b>	<b>11</b>	<b>14</b>	<b>4</b>	<b>14</b>	<b>5</b>	<b>1</b>	
Dégradation de voiture	Trim 1		17	16	15	10	15	17	15	25	17	15	10
	Trim 2	1	22	18	12	26	23	19	18	17	17	13	13
	Trim 3	3	22	22	20	41	14	18	15	21	13	19	
	Trim 4	4	24	17	20	34	19	21	18	20	17	19	
	<b>Total</b>	<b>8</b>	<b>85</b>	<b>73</b>	<b>67</b>	<b>111</b>	<b>71</b>	<b>75</b>	<b>66</b>	<b>83</b>	<b>64</b>	<b>66</b>	<b>23</b>
Rixe au couteau	Trim 1			1		1	1						
	Trim 2				1		1	1			1		
	Trim 3			2	2				1	1			
	Trim 4					1				1			
	<b>Total</b>			<b>3</b>	<b>3</b>	<b>2</b>	<b>2</b>	<b>1</b>	<b>1</b>	<b>2</b>	<b>1</b>		



PH Violence intrafamiliale (VIF)

		2000	2015	2016	2017	2018	2019	2020	2021	2022	2023	2024	2025
VIF: physique, dans le couple	Trim 1	3	17	20	18	13	21	18	24	20	16	19	23
	Trim 2	4	14	19	16	17	22	25	25	18	24	27	22
	Trim 3	6	13	23	16	20	21	29	18	15	30	26	
	Trim 4	2	22	19	12	17	20	20	11	16	18	23	
Total		15	66	81	62	67	84	92	78	69	88	95	45
VIF: physique, envers des descendants	Trim 1	2	2	4	3		1	2	2	4	5	4	3
	Trim 2	1	2	2	2	2	4	3	3	2	2	1	1
	Trim 3	2	1	1	1	1	4	5	2	4	7	7	
	Trim 4		1	4	2	6	4	5	1	3	4	7	
Total		5	6	11	8	9	13	15	8	13	18	19	4
VIF: physique, envers d'autres membres	Trim 1	10	4	6	1	5	8	1	6	10	3	2	7
	Trim 2	10	4	8	1	2	2	8	5	4	8	7	6
	Trim 3	12	6	4	9	5	9	2	3	2	1	8	
	Trim 4	10	3	9	3	7	6	7	3	5	4	8	
Total		42	17	27	14	19	25	18	17	21	16	25	13
VIF: sexuelle, dans le couple	Trim 1				1						1	2	1
	Trim 2			1	1		1	1	1				
	Trim 3		1					1	2			2	
	Trim 4				1					1			
Total			1	1	3		1	2	3	1	1	4	1
VIF: sexuelle, envers des descendants	Trim 1	2				3				1		1	
	Trim 2		1	2					1	3			
	Trim 3		1	3	2		2			1		2	
	Trim 4			1					1				
Total		2	2	6	2	3	2		2	5		3	



PH Violence intrafamiliale (VIF)

		2000	2015	2016	2017	2018	2019	2020	2021	2022	2023	2024	2025
VIF: sexuelle, envers d'autres membres	Trim 1	1										1	
	Trim 2								1			1	
	Trim 3	1											
	Trim 4						1						
<b>Total</b>		<b>2</b>					<b>1</b>		<b>1</b>			<b>2</b>	
VIF: psychique, dans le couple	Trim 1	15	20	20	19	16	17	11	11	12	10	12	21
	Trim 2	9	12	21	13	16	17	8	7	15	25	16	6
	Trim 3	20	33	24	18	19	18	29	9	13	39	17	
	Trim 4	9	20	24	21	15	13	38	14	14	35	9	
<b>Total</b>		<b>53</b>	<b>85</b>	<b>89</b>	<b>71</b>	<b>66</b>	<b>65</b>	<b>86</b>	<b>41</b>	<b>54</b>	<b>109</b>	<b>54</b>	<b>27</b>
VIF: psychique, envers des descendants	Trim 1		1	4	1	2				1		1	2
	Trim 2			1	1		1					1	1
	Trim 3		2	1			1	1		1		1	
	Trim 4			1		2	1	1	1	1	2	2	
<b>Total</b>			<b>3</b>	<b>7</b>	<b>2</b>	<b>4</b>	<b>3</b>	<b>2</b>	<b>1</b>	<b>3</b>	<b>2</b>	<b>5</b>	<b>3</b>
VIF: psychique, envers d'autres membres	Trim 1		2	1	1	2	3			2		2	2
	Trim 2			3	1	3	1	1		1	3	1	3
	Trim 3		2	1	3		1	2	1			5	
	Trim 4		3	1	2	2	1	1	1	2	1	2	
<b>Total</b>			<b>7</b>	<b>6</b>	<b>7</b>	<b>7</b>	<b>6</b>	<b>4</b>	<b>2</b>	<b>5</b>	<b>4</b>	<b>10</b>	<b>5</b>
VIF: économique, dans le couple	Trim 1		2	4	2		3	3	1	1			2
	Trim 2		2	4	1	5	1	1		1	1		
	Trim 3		7	6	5	3	2	4	2		1		
	Trim 4		3	1	3	3	4	2		4	2	2	
<b>Total</b>			<b>14</b>	<b>15</b>	<b>11</b>	<b>11</b>	<b>10</b>	<b>10</b>	<b>3</b>	<b>6</b>	<b>4</b>	<b>2</b>	<b>2</b>



PH Violence intrafamiliale (VIF)

		2000	2015	2016	2017	2018	2019	2020	2021	2022	2023	2024	2025
VIF: économique, envers des descendants	Trim 1								1				
	Trim 2	2											
	Trim 3	3	1	1									
	Trim 4				1	1			1				
<b>Total</b>		<b>5</b>	<b>1</b>	<b>1</b>	<b>1</b>	<b>1</b>			<b>2</b>				
VIF: économique, envers d'autres membres	Trim 1	18	2	2	1	3	4	2		1	2	3	1
	Trim 2	9	1	4	2	5	3	4	1	1		1	3
	Trim 3	9	4	3	3	1			1	1		1	
	Trim 4	13	3	2	1	5	2	1			3	2	
<b>Total</b>		<b>49</b>	<b>10</b>	<b>11</b>	<b>7</b>	<b>14</b>	<b>9</b>	<b>7</b>	<b>2</b>	<b>3</b>	<b>5</b>	<b>7</b>	<b>4</b>



PH Hormones et dopage

		2000	2015	2016	2017	2018	2019	2020	2021	2022	2023	2024	2025
<b>Dopage humain</b>	Trim 1					1	1					1	
	Trim 2		1	1	1	2	1						1
	Trim 3			1							1		
	Trim 4			2			5	1					
<b>Total</b>			<b>1</b>	<b>4</b>	<b>1</b>	<b>3</b>	<b>7</b>	<b>1</b>			<b>1</b>	<b>1</b>	<b>1</b>
<b>Engraissement illégal</b>	Trim 1									1			
	Trim 2	1	1	1									
	Trim 4							1					
<b>Total</b>		<b>1</b>	<b>1</b>	<b>1</b>					<b>1</b>	<b>1</b>			



PH Drogues

		2000	2015	2016	2017	2018	2019	2020	2021	2022	2023	2024	2025
Vente de cocaïne	Trim 1				1	3		3		2	2	4	3
	Trim 2		1	1	3	3		1		1	1	1	
	Trim 3		2	2		2	1		3	1	3	6	
	Trim 4		1	1			1	1		4	4	3	
Total			4	4	4	8	2	5	3	8	10	14	3
Import-export de cocaïne	Trim 2					1							
Total						1							
Production de drogues synthétiques	Trim 1						1						1
	Trim 3			1									
	Trim 4		1						1				
Total			1	1			1		1				1
Import-export de drogues synthétiques	Trim 1			1									
	Trim 2							2					
Total				1				2					
Vente de drogues synthétiques	Trim 1		2	1	1	2	1	4	3	4	2	2	2
	Trim 2		1	4	6	2	1		2				
	Trim 3		2	1	1	2			4	3	2	4	
	Trim 4	1	3	3	1		1	1	2		2	3	
Total		1	8	9	9	6	3	5	11	7	6	9	2
Production de cannabis (culture)	Trim 1			1			1		1				
	Trim 2				1								
	Trim 3			3	2			2	1	3		1	
	Trim 4			1				1		1	1	1	
Total				5	3	1	3	2	4	4	1	2	



PH Drogues

		2000	2015	2016	2017	2018	2019	2020	2021	2022	2023	2024	2025
Vente de cannabis en grande quantité	Trim 1											1	
	Trim 3		1						1		1		
	Trim 4							1	1				
	<b>Total</b>		<b>1</b>					<b>1</b>	<b>2</b>		<b>1</b>	<b>1</b>	
Vente-traffic d héroïne	Trim 1		1	1		1			1	1			1
	Trim 2		2	1	3	1		2		1		1	
	Trim 3			1					2				
	Trim 4		2	1	1	1	1	1				1	
<b>Total</b>		<b>5</b>	<b>4</b>	<b>4</b>	<b>3</b>	<b>1</b>	<b>3</b>	<b>3</b>	<b>2</b>		<b>2</b>	<b>1</b>	



PH Trafic d'armes

		2000	2015	2016	2017	2018	2019	2020	2021	2022	2023	2024	2025
Commerce et production d'arme à feu et mun.	Trim 1		1							1			
	Trim 2											2	
	Trim 3											1	
	<b>Total</b>		<b>1</b>							<b>1</b>		<b>3</b>	
Commerce et production d'arme non à feu	Trim 2		1										
<b>Total</b>			<b>1</b>										



PH Traite des êtres humains

		2000	2015	2016	2017	2018	2019	2020	2021	2022	2023	2024	2025
TEH - exploitation économique	Trim 1				1			1					
	Trim 2		1	1									
	Trim 4				1						1		
	<b>Total</b>		<b>1</b>	<b>1</b>	<b>2</b>			<b>1</b>			<b>1</b>		
TEH - exploitation sexuelle	Trim 1										2	1	
	Trim 2		1		1	1				1			1
	Trim 3										2		
	<b>Total</b>		<b>1</b>		<b>1</b>	<b>1</b>				<b>1</b>	<b>4</b>	<b>1</b>	<b>1</b>



PH Violence dans l'espace public

		2000	2015	2016	2017	2018	2019	2020	2021	2022	2023	2024	2025
Violence physique (transport public)	Trim 1	2	3	2	2	3	1	3	8	2	10	5	2
	Trim 2	1	3	2	3	1	2		1	4	5	3	5
	Trim 3	1	2	3	7	2	2	2		2	5	3	
	Trim 4		6	2	6	2	2	5	2	3	1		
	<b>Total</b>	<b>4</b>	<b>14</b>	<b>9</b>	<b>18</b>	<b>8</b>	<b>7</b>	<b>10</b>	<b>11</b>	<b>11</b>	<b>21</b>	<b>11</b>	<b>7</b>
Violence physique (voie publique)	Trim 1	2	11	7	9	8	12	6	4	6	10	12	7
	Trim 2	12	7	17	7	11	12	15	9	8	16	16	20
	Trim 3	13	7	16	14	9	7	13	8	5	10	11	
	Trim 4	14	15	9	8	11	9	3	7	6	11	10	
	<b>Total</b>	<b>41</b>	<b>40</b>	<b>49</b>	<b>38</b>	<b>39</b>	<b>40</b>	<b>37</b>	<b>28</b>	<b>25</b>	<b>47</b>	<b>49</b>	<b>27</b>
Violence physique (autre endroit public)	Trim 1						2		1	1			
	Trim 2		1	3	3		3			2			1
	Trim 3		1	2	1		2	1		2	2		
	Trim 4		2			2						1	
	<b>Total</b>		<b>4</b>	<b>5</b>	<b>4</b>	<b>2</b>	<b>7</b>	<b>1</b>	<b>1</b>	<b>5</b>	<b>2</b>	<b>1</b>	<b>1</b>
Violence physique (endroit accessible au public)	Trim 1	10	4	6	3	5	3	4	2	1	3	10	2
	Trim 2	5	6	9	5	4	3	2	1	7	10	5	1
	Trim 3	4	4	3	4	5	3	8	5	2	7	4	
	Trim 4	7	8	5	6	5	1	2	4	8	4	7	
	<b>Total</b>	<b>26</b>	<b>22</b>	<b>23</b>	<b>18</b>	<b>19</b>	<b>10</b>	<b>16</b>	<b>12</b>	<b>18</b>	<b>24</b>	<b>26</b>	<b>3</b>
Violence sexuelle (transport public)	Trim 1								1		1	1	
	Trim 2		1			2		1				2	1
	Trim 3	1				1	1			1	2	1	
	Trim 4				1								
	<b>Total</b>	<b>1</b>	<b>1</b>		<b>1</b>	<b>3</b>	<b>1</b>	<b>1</b>	<b>1</b>	<b>1</b>	<b>1</b>	<b>3</b>	<b>4</b>



PH Violence dans l'espace public

		2000	2015	2016	2017	2018	2019	2020	2021	2022	2023	2024	2025
Violence sexuelle (voie publique)	Trim 1	1			3	3		1	1	1		1	1
	Trim 2		2					5	2		1		
	Trim 3			1	1		1	2			1	2	
	Trim 4	1		1					1			1	
<b>Total</b>		<b>2</b>	<b>2</b>	<b>2</b>	<b>4</b>	<b>3</b>	<b>1</b>	<b>8</b>	<b>4</b>	<b>1</b>	<b>2</b>	<b>4</b>	<b>1</b>
Violence sexuelle (autre endroit public)	Trim 1	1										1	
	Trim 2	2				1						2	1
	Trim 3											1	
	Trim 4										1	1	
<b>Total</b>		<b>3</b>				<b>1</b>					<b>1</b>	<b>5</b>	<b>1</b>
Violence sexuelle (endroit accessible au public)	Trim 1	1	1			1			1		1		1
	Trim 2			1	1	1			2		2		2
	Trim 3			1									
	Trim 4		1						1		1		
<b>Total</b>		<b>1</b>	<b>2</b>	<b>2</b>	<b>1</b>	<b>2</b>			<b>4</b>		<b>4</b>		<b>3</b>
Violence psychique (transport public)	Trim 1	3	2	2	4	1		7	3	1	1	5	1
	Trim 2		2	1	1	1	4	2	1	2		6	3
	Trim 3		1	1	1	1	2		2	2	5	1	
	Trim 4	1	3		3	1	4	1	1		1	2	
<b>Total</b>		<b>4</b>	<b>8</b>	<b>4</b>	<b>9</b>	<b>4</b>	<b>10</b>	<b>10</b>	<b>7</b>	<b>5</b>	<b>7</b>	<b>14</b>	<b>4</b>
Violence psychique (voie publique)	Trim 1	6	5	11	10	12	15	3	8	7	10	7	19
	Trim 2	7	11	12	14	5	10	13	5	13	14	13	9
	Trim 3	11	11	12	15	4	7	12	15	9	8	22	
	Trim 4	12	10	13	3	16	4	7	9	11	11	20	
<b>Total</b>		<b>36</b>	<b>37</b>	<b>48</b>	<b>42</b>	<b>37</b>	<b>36</b>	<b>35</b>	<b>37</b>	<b>40</b>	<b>43</b>	<b>62</b>	<b>28</b>



PH Violence dans l'espace public

		2000	2015	2016	2017	2018	2019	2020	2021	2022	2023	2024	2025
Violence psychique (autre endroit public)	Trim 1	5		1	2	4	1			2		2	
	Trim 2	4		4	2		1		1			1	1
	Trim 3	4	2	3		3	4	1	2	2	1	2	
	Trim 4	3	1	2	1			2			1	2	
<b>Total</b>		<b>16</b>	<b>3</b>	<b>10</b>	<b>5</b>	<b>7</b>	<b>6</b>	<b>3</b>	<b>3</b>	<b>4</b>	<b>2</b>	<b>7</b>	<b>1</b>
Violence psychique (endroit accessible au public)	Trim 1	2	2	8	4	4	4	3	3	3	4	8	6
	Trim 2	1	5	9	5	3	4	3	1	4	2	1	5
	Trim 3	6	1	2	2	3	4	4	1	3		4	
	Trim 4	7	4	2	5	3	2	3	5	5	3	6	
<b>Total</b>		<b>16</b>	<b>12</b>	<b>21</b>	<b>16</b>	<b>13</b>	<b>14</b>	<b>13</b>	<b>10</b>	<b>15</b>	<b>9</b>	<b>19</b>	<b>11</b>
Vol à main armée (transport public)	Trim 2												1
	Trim 4			1								1	
<b>Total</b>				<b>1</b>								<b>1</b>	<b>1</b>
Vol à main armée (voie publique)	Trim 1							1	1		1		
	Trim 2						2					1	
	Trim 3						1					1	
	Trim 4								1		1		
<b>Total</b>							<b>3</b>	<b>1</b>	<b>2</b>		<b>2</b>	<b>2</b>	
Vol à main armée (autre endroit public)	Trim 4									1			
<b>Total</b>										<b>1</b>			
Vol à main armée (endroit accessible au public)	Trim 1			1		1	1	1				1	
	Trim 2		2		2		1					1	
	Trim 4							1					
<b>Total</b>			<b>2</b>	<b>1</b>	<b>2</b>	<b>1</b>	<b>2</b>	<b>2</b>				<b>2</b>	



PH Violence dans l'espace public

		2000	2015	2016	2017	2018	2019	2020	2021	2022	2023	2024	2025
Vol avec violence sans arme (transport public)	Trim 1			2	2	1						2	
	Trim 2									1			1
	Trim 3											1	
	Trim 4		1					1					
<b>Total</b>			<b>1</b>	<b>2</b>	<b>2</b>	<b>1</b>		<b>1</b>		<b>1</b>		<b>3</b>	<b>1</b>
Vol avec violence sans arme (voie publique)	Trim 1	2	1			2		1		2	3	3	2
	Trim 2	1		1	6	2	1	1		1	4	1	3
	Trim 3	1		1		3	1			1	2	2	
	Trim 4		1	1	2	1	1		4			2	
<b>Total</b>		<b>4</b>	<b>2</b>	<b>3</b>	<b>8</b>	<b>8</b>	<b>3</b>	<b>2</b>	<b>4</b>	<b>4</b>	<b>9</b>	<b>8</b>	<b>5</b>
Vol avec violence sans arme (autre endroit public)	Trim 2						1						1
	Trim 3										1		
	Trim 4		1			1					1		
<b>Total</b>			<b>1</b>			<b>1</b>	<b>1</b>				<b>2</b>		<b>1</b>
Vol avec violence sans arme (endr. acces. au pub.)	Trim 1		1	2					1	3	1		
	Trim 2		2		3	2	1	1		1	2		
	Trim 3	1	2	1				1	1	1	1		
	Trim 4	1	1	1	1			3					
<b>Total</b>		<b>2</b>	<b>6</b>	<b>4</b>	<b>4</b>	<b>2</b>	<b>1</b>	<b>5</b>	<b>2</b>	<b>5</b>	<b>4</b>		



PH Autre

		2000	2015	2016	2017	2018	2019	2020	2021	2022	2023	2024	2025
Faux policiers	Trim 1		1										
	Trim 2							1			1		4
	<b>Total</b>		<b>1</b>					<b>1</b>			<b>1</b>		<b>4</b>
Terrorisme, extrémisme et radicalisme	Trim 1		1			1						2	
	Trim 2			1							1		
	Trim 3			2					1		1		
	Trim 4						1	1		1	1		
	<b>Total</b>		<b>1</b>	<b>3</b>		<b>1</b>	<b>1</b>	<b>1</b>	<b>1</b>	<b>1</b>	<b>1</b>	<b>3</b>	<b>2</b>
Cyberharcèlement	Trim 1		10	4	18	15	7	8	9	8	5	5	8
	Trim 2	1	9	10	10	12	10	8	9		4	8	8
	Trim 3	1	4	13	15	9	15	7	13	3	2	8	
	Trim 4	7	5	14	14	4	9	15	11	3	4	10	
	<b>Total</b>	<b>9</b>	<b>28</b>	<b>41</b>	<b>57</b>	<b>40</b>	<b>41</b>	<b>38</b>	<b>42</b>	<b>14</b>	<b>15</b>	<b>31</b>	<b>16</b>
Fraude à l'identité	Trim 1	3	14	14	12	11	15	11	29	18	17	15	10
	Trim 2	1	19	11	13	7	12	16	14	15	10	16	20
	Trim 3		10	9	12	9	17	18	16	15	14	12	
	Trim 4		9	8	16	23	12	29	16	16	8	10	
	<b>Total</b>	<b>4</b>	<b>52</b>	<b>42</b>	<b>53</b>	<b>50</b>	<b>56</b>	<b>74</b>	<b>75</b>	<b>64</b>	<b>49</b>	<b>53</b>	<b>30</b>



**PZ DENDERLEEUV/HAALERT**

**2024**

**FC Vol moyen de transport**

	Jan	Fév	Mar	Avr	Mai	Juin	Juil	Août	Sep	Oct	Nov	Déc	Total
Vol de voiture	1				1	2	1	1	1	1	1		9
Vol de moto								1					1
Homejacking											1		1
Vol de vélomoteur		1											1
Vol de vélo	2	3	3	6	4	7	9	3	4	3	4	4	52

**FC Cambriolage**

	Jan	Fév	Mar	Avr	Mai	Juin	Juil	Août	Sep	Oct	Nov	Déc	Total
Cambriolage dans habitation	9	11	8	8	5	2	5	5	8	5	4	15	85
Cambriolage ds entreprise ou commerce		3	1		1	1	2			2		1	11
Cambriolage ds service public ou bâtiment administ				2					1	2	2		7
Cambriolage dans bâtiment (total)	9	14	9	10	6	3	7	5	9	9	6	16	103

**FC Vol autre**

	Jan	Fév	Mar	Avr	Mai	Juin	Juil	Août	Sep	Oct	Nov	Déc	Total
Vol à main armée		1		2	2		1			1			7
Vol avec violence sans arme		4	3	1	2		3		1	2	2	2	20
Vol dans ou sur un véhicule	2	3	5	4	4	3	5	3	2	4	3	5	43
Vol d'armes et explosifs							1						1
Vol à l'arraché		1			2	1	1			1		2	8
Vol à la tire	1	1	1		1	3		1		1		1	10
Vol à l'étalage	2	3	1	3	4	3	4	1	1	4		1	27
Vol par ruse		2									1	1	4
Vol de métaux										2	1		3
Vol sur les chantiers		2	1		1			1					5
Vol d'animaux					1			1					2



### Criminalité ICT

	Jan	Fév	Mar	Avr	Mai	Juin	Juil	Août	Sep	Oct	Nov	Déc	Total
Fraude de cartes de paiements	1			1	2	1	1			1	2		9
Phishing	7	5	3	7	6	4	6	3	4	2	7	2	56
Skimming					1								1

### FC Autre

	Jan	Fév	Mar	Avr	Mai	Juin	Juil	Août	Sep	Oct	Nov	Déc	Total
Violence contre les métiers d'intérêt général	2		1	1	1	1		1	2				9
Viol collectif					1			1					2
Graffiti									1				1
Dégradation de voiture	4	4	7	5	5	3	4	4	11	3	6	10	66

### PH Violence intrafamiliale (VIF)

	Jan	Fév	Mar	Avr	Mai	Juin	Juil	Août	Sep	Oct	Nov	Déc	Total
VIF: physique, dans le couple	8	7	4	9	11	7	4	16	6	9	4	10	95
VIF: physique, envers des descendants	3		1			1	2	3	2	1	2	4	19
VIF: physique, envers d'autres membres		1	1	1	1	5	2	5	1	2	2	4	25
VIF: sexuelle, dans le couple	1	1					2						4
VIF: sexuelle, envers des descendants	1						2						3
VIF: sexuelle, envers d'autres membres			1			1							2
VIF: psychique, dans le couple	3	4	5	6	4	6	6	6	5	4	3	2	54
VIF: psychique, envers des descendants		1				1		1		1	1		5
VIF: psychique, envers d'autres membres	2				1		2	1	2	1		1	10
VIF: économique, dans le couple											1	1	2
VIF: économique, envers d'autres membres	2		1	1			1			1		1	7



### PH Hormones et dopage

	Mar	Total
Dopage humain	1	1

### PH Drogues

	Jan	Fév	Mar	Juin	Juil	Août	Sep	Oct	Nov	Déc	Total
Vente de cocaïne		1	3	1	4	1	1	1	1	1	14
Vente de drogues synthétiques	1		1		3	1		2	1		9
Production de cannabis (culture)					1			1			2
Vente de cannabis en grande quantité	1										1
Vente-traffic d héroïne				1				1			2

### PH Trafic d'armes

	Mai	Juin	Juil	Total
Commerce et production d'arme à feu et mun.	1	1	1	3

### PH Traite des êtres humains

	Jan	Total
TEH - exploitation sexuelle	1	1



**PH Violence dans l'espace public**

	Jan	Fév	Mar	Avr	Mai	Juin	Juil	Août	Sep	Oct	Nov	Déc	Total
Violence physique (transport public)	2	1	2		2	1		1	2				11
Violence physique (voie publique)	6	4	2	7	3	6	2	5	4	2	5	3	49
Violence physique (autre endroit public)											1		1
Violence physique (endroit accessible au public)	4	4	2	4		1		3	1	3	2	2	26
Violence sexuelle (transport public)	1			1		1			1				4
Violence sexuelle (voie publique)	1							1	1	1			4
Violence sexuelle (autre endroit public)			1		2			1			1		5
Violence psychique (transport public)	4	1		1	3	2		1			1	1	14
Violence psychique (voie publique)	4	1	2	8	1	4	6	7	9	6	9	5	62
Violence psychique (autre endroit public)	1		1	1				2			2		7
Violence psychique (endroit accessible au public)	2	2	4	1			1	2	1	2	1	3	19
Vol à main armée (transport public)										1			1
Vol à main armée (voie publique)				1			1						2
Vol à main armée (endroit accessible au public)		1			1								2
Vol avec violence sans arme (transport public)		2					1						3
Vol avec violence sans arme (voie publique)		1	2		1		1		1	1		1	8

**PH Autre**

	Jan	Fév	Mar	Avr	Mai	Juin	Juil	Août	Sep	Oct	Nov	Déc	Total
Terrorisme, extrémisme et radicalisme			2										2
Cyberharcèlement	1	2	2	3	3	2	3	3	2	1	5	4	31
Fraude à l'identité	7	2	6	6	2	8	6	3	3	3	6	1	53



2025

**FC Vol moyen de transport**

	Jan	Fév	Mar	Avr	Mai	Juin	Total
Vol de voiture	1				1		2
Vol de moto					1		1
Vol de vélomoteur		2			2		4
Vol de vélo	1	3	5	3	2	3	17

**FC Cambriolage**

	Fév	Mar	Avr	Mai	Juin	Total
Cambriolage dans habitation	6	4	1	5	6	22
Cambriolage ds entreprise ou commerce		1	2	1	2	6
Cambriolage ds service public ou bâtiment administ			1			1
Cambriolage dans bâtiment (total)	6	5	4	6	8	29

**FC Vol autre**

	Jan	Fév	Mar	Avr	Mai	Juin	Total
Vol à main armée				1	1		2
Vol avec violence sans arme	3		1	2	2	6	14
Vol dans ou sur un véhicule	5	3	2	2		14	26
Vol à l'arraché	1			2			3
Vol à la tire			1			1	2
Vol à l'étalage	1	2	1	2	4	3	13
Vol par ruse	2			2			4
Vol de métaux	2	1	1		2	1	7
Vol sur les chantiers	1	2		2	2	1	8



### Criminalité ICT

	Jan	Fév	Mar	Avr	Mai	Juin	Total
Fraude de cartes de paiements			1	3		3	7
Phishing	5	9	8	5	4	3	34

### FC Autre

	Jan	Mar	Avr	Mai	Juin	Total
Violence contre les métiers d'intérêt général	1		1	2	1	5
Dégradation de voiture	5	5	3	4	6	23

### PH Violence intrafamiliale (VIF)

	Jan	Fév	Mar	Avr	Mai	Juin	Total
VIF: physique, dans le couple	7	8	8	6	8	8	45
VIF: physique, envers des descendants	2	1		1			4
VIF: physique, envers d'autres membres	4	3		3	1	2	13
VIF: sexuelle, dans le couple	1						1
VIF: psychique, dans le couple	2	6	13	3	3		27
VIF: psychique, envers des descendants			2		1		3
VIF: psychique, envers d'autres membres		1	1		2	1	5
VIF: économique, dans le couple	1		1				2
VIF: économique, envers d'autres membres		1		1		2	4

### PH Hormones et dopage

	Juin	Total
Dopage humain	1	1



### PH Drogues

	Jan	Fév	Mar	Total
Vente de cocaïne	1	1	1	3
Production de drogues synthétiques	1			1
Vente de drogues synthétiques		1	1	2
Vente-traffic d héroïne			1	1

### PH Traite des êtres humains

	Avr	Total
TEH - exploitation sexuelle	1	1

### PH Violence dans l'espace public

	Jan	Fév	Mar	Avr	Mai	Juin	Total
Violence physique (transport public)	1		1	1	1	3	7
Violence physique (voie publique)	5	1	1	5	6	9	27
Violence physique (autre endroit public)					1		1
Violence physique (endroit accessible au public)		1	1	1			3
Violence sexuelle (transport public)					1		1
Violence sexuelle (voie publique)	1						1
Violence sexuelle (autre endroit public)					1		1
Violence sexuelle (endroit accessible au public)		1		1		1	3
Violence psychique (transport public)			1		2	1	4
Violence psychique (voie publique)	7	4	8	3	4	2	28
Violence psychique (autre endroit public)					1		1
Violence psychique (endroit accessible au public)	1	2	3	1	3	1	11
Vol à main armée (transport public)				1			1
Vol avec violence sans arme (transport public)				1			1
Vol avec violence sans arme (voie publique)	2			1		2	5
Vol avec violence sans arme (autre endroit public)						1	1



**PH Autre**

	Jan	Fév	Mar	Avr	Mai	Juin	Total
<b>Faux policiers</b>					3	1	<b>4</b>
<b>Cyberharcèlement</b>	4		4	2	5	1	<b>16</b>
<b>Fraude à l'identité</b>	3	3	4	5	9	6	<b>30</b>

# ***STATISTIQUES POLICIERES DE CRIMINALITE***

---

***LIEU DE PERPETRATION: ZONE DE POLICE***

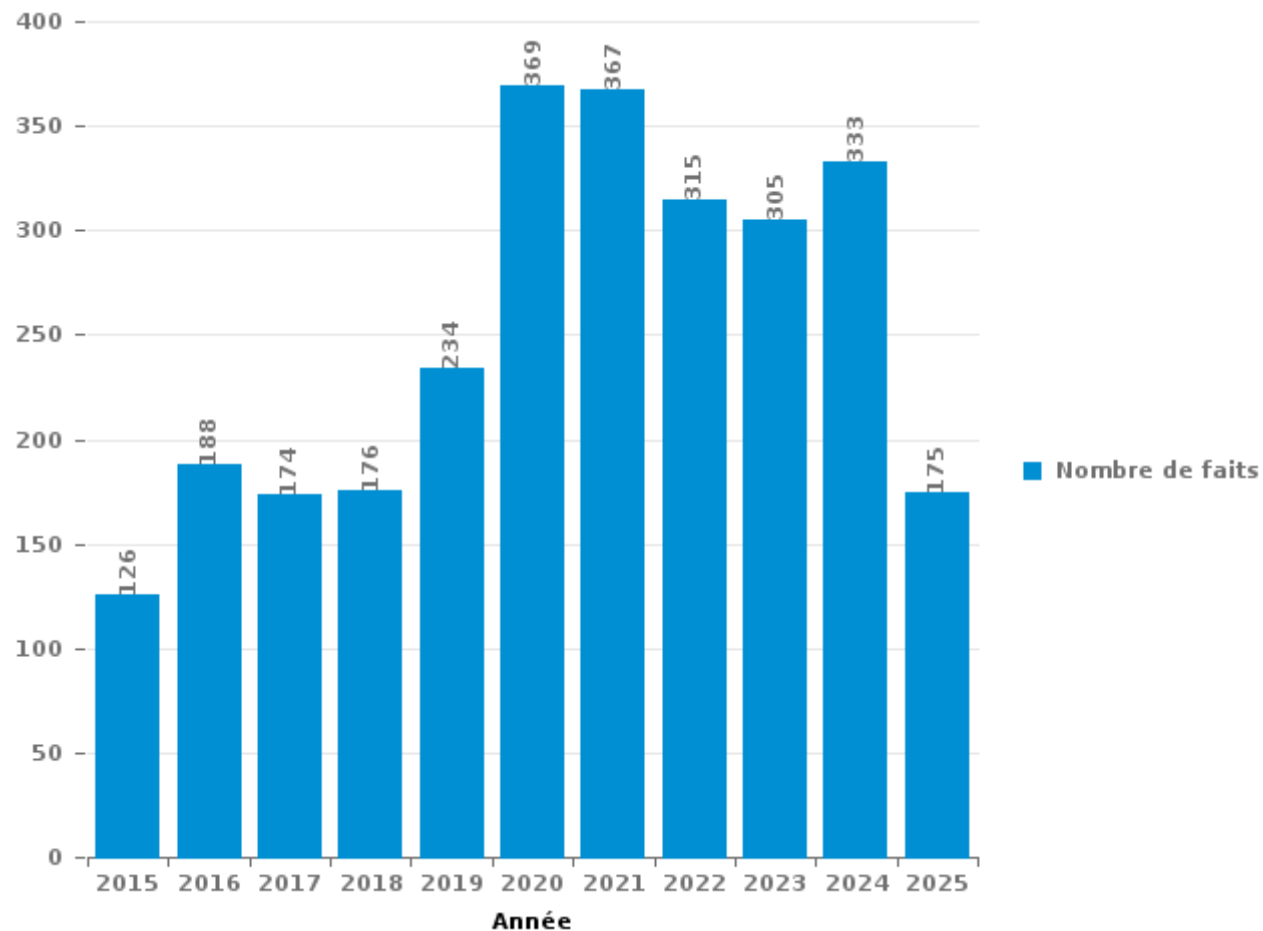
**PZ DENDERLEEUV/HAAALTERT**

***PARTIE III : ICT***



**PZ DENDERLEEUV/HALBERT**

Nombre total de délits avec un élément ICT/online, depuis 2015





Criminalité ICT/online au sens strict

Infractions (exhaustif)

	2015	2016	2017	2018	2019	2020	2021	2022	2023	2024	2025
Code pénal social: Infr. contre foi publique en droit pénal social: Faux en informatique								1			1
Criminalité informatique: Faux en informatique:	9	9	5	3	11	8	125	130	109	87	24
Criminalité informatique: Fraude informatique:	21	19	38	45	92	189	179	152	153	156	90
Criminalité informatique: Hacking:	6	16	15	21	26	25	24	46	23	37	11
Criminalité informatique: Sabotage:	2		3	1	1	1	1	1		1	
Infr. contre autres valeurs morales et sentiments: Violation de communication par particulier:									1	1	
Infr. contre l'autorité publique: Refus de coopération (informatique et télécom):							1	1			
<b>Total:</b>	<b>38</b>	<b>44</b>	<b>61</b>	<b>70</b>	<b>130</b>	<b>223</b>	<b>330</b>	<b>331</b>	<b>286</b>	<b>282</b>	<b>126</b>

Figures criminelles (à considérer spécifiquement – ne pas additionner avec d'autres éléments – risque de double comptage!)

	2015	2016	2017	2018	2019	2020	2021	2022	2023	2024	2025
Fraude de cartes de paiements	6	8	14	7	19	10	12	7	9	9	7
Phishing	2	1	7	19	33	96	121	80	80	56	34
Ransomware			1								
Shouldersurfing	1	1	1		4	3					
Skimming	2	2	5	2	9		1		1	1	



## Criminalité ICT/online au sens large

Infractions (uniquement si code-fait existe)

	2015	2016	2017	2018	2019	2020	2021	2022	2023	2024	2025
Fraude: Escroquerie: Fraude par internet	55	93	59	63	104	238	160	93	105	116	70
Infr. contre autres valeurs morales et sentiments: Cyberlokkung (leurre de mineur par ICT):							1				1
Infr. contre les moeurs: Grooming (contact par ICT avec mineur < 16 ans):	2	2	2		1	1	2				
Infr. contre les moeurs: Pornographie infantine: Accès pornographie infantine via technologie						1					
Infr. contre les moeurs: Voyeurisme: Diffusion enregistrement nudité ou intimité				2	2		3	1			
<b>Total:</b>	<b>57</b>	<b>95</b>	<b>61</b>	<b>65</b>	<b>107</b>	<b>240</b>	<b>166</b>	<b>94</b>	<b>105</b>	<b>116</b>	<b>71</b>

Figures criminelles (à considérer spécifiquement – ne pas additionner avec d'autres éléments – risque de double comptage!)

	2015	2016	2017	2018	2019	2020	2021	2022	2023	2024	2025
Cyberharcèlement	28	41	57	40	41	38	42	14	15	31	16

# ***STATISTIQUES POLICIERES DE CRIMINALITE***

---

***LIEU DE PERPETRATION: ZONE DE POLICE***

**PZ DENDERLEEUV/HAALEERT**

***PARTIE IV : DESTINATION LIEU***



**PZ DENDERLEEUV/HAALERT**

**Vol et extorsion**

	2000	2015	2016	2017	2018	2019	2020	2021	2022	2023	2024	2025
Habitation: maison	86	153	105	84	106	102	68	83	115	84	98	32
Magasin	61	79	46	69	63	79	87	83	95	69	38	16
Voie publique	116	73	78	70	61	67	47	46	50	71	63	29
Station de bus / métro et gare de chemin de fer	52	63	54	32	36	34	28	26	12	19	21	14
Emplacement de vélo		42	36	18	29	25	15	22	29	37	24	9
Parking	39	33	29	23	18	19	7	21	14	13	12	6
Inconnue	13	13	13	16	14	34	19	18	13	18	13	5
Habitation: dépendances	13	22	22	21	8	15	18	13	14	13	10	3
Habitation: allée	18	20	16	15	12	10	13	14	13	14	14	8
Habitation: appartement	8	18	13	18	15	16	18	16	17	8	12	1
Horeca	30	22	9	12	9	8	5	8	14	7	10	4
Habitation: non précisée	29	10	18	9	15	6	14	5	7	5	15	2
Habitation: garage	15	10	14	14	4	16	10	10	10	12	8	2
Institution d'enseignement	17	14	14	13	28	7	5	8	5	3	5	
Terrain	19	13	4	5	13	6	4	2	1	5	9	4
Autre	10	9	10	13	3	2	4	4	3	3	7	3
Culture et loisirs	11	4	10	10	5	6	5	1	1	9	4	1
Moyen de transport: train / tram / métro	3	4	2	2	10	2	7	6	5	10	9	5
Entreprise	14	11	7	6	4	4	3	1	4	4	3	2
Chantier	7	12	1	7	5	4	1	1	3	3	5	8
Infrastructure sportive	6	1	1	6	5	5	3	1	8	9	6	3
Maison de repos	1	9	4	9		1	3	2	5	7	1	2
Service public	2	17	3	1	2	5	1	2	1	2	4	1
Moyen de transport: voiture	1	1	6	7	3	5	4	5	1	1		
Stade	20	2	2	1	2	5					2	
Cimetière	1	11	3	2	2	1	3	1	1	1		
Edifice religieux / lieu du culte	12	1	1	3	1	3	2	1			1	
Moyen de transport: camion	1	1	1	2	2		1	3	2			1
Moyen de transport: autre	1		2	1			4	2		1	1	
Station essence	1	2		1	1	1	1		1	2	1	
Médecin / dentiste / pharmacien	1	3	2			1				1	1	1
Banque / institution financière	2	1	1	1	1	2	1					
Service		2	2		1				1		2	1
Habitation: autre	2	1		1		2	1	1				
Bâtiment administratif	1			1			1	1	2		1	
Aéroport		1	5									
Moyen de transport: autobus / autocar	1					1	1			1		
Guichet automatique	2				1							
Arrêt de bus / tram			1	1								
Eaux intérieures et maritimes					1							
<b>Total</b>	<b>616</b>	<b>678</b>	<b>535</b>	<b>494</b>	<b>480</b>	<b>494</b>	<b>404</b>	<b>407</b>	<b>447</b>	<b>432</b>	<b>400</b>	<b>163</b>

FPF/DGR/DR/BIPOL - Statistiques policières de criminalité (date de clôture: 31/10/2025)

Les données pour les années 2001 jusqu'à 2014 ne sont plus publiées mais restent disponibles sur demande auprès du service BIPOL.

Les données pour 2025 ne concernent que le 1er semestre.



**PZ DENDERLEEUV/HAALERT**

**Dégradation de la propriété**

	2000	2015	2016	2017	2018	2019	2020	2021	2022	2023	2024	2025
Voie publique	104	65	56	55	90	49	64	43	75	55	45	19
Habitation: résidence principale	48	49	77	48	51	67	61	42	36	37	21	21
Parking	14	20	16	15	19	15	14	16	25	13	19	8
Habitation: allée	14	11	7	5	9	11	4	9	3	3	9	4
Habitation: non précisée	21	6	9	9	7	5	4	1	7	6	12	2
Terrain	22	11	5	7	3	3	4	4	6	2	6	2
Habitation: jardin	19	4	3	6	4	5	3	7	5	9	1	1
Inconnue	7	2	2	8	10	11	6	6	8	3	3	1
Horeca	8	2	1	7		6	2	3	1	2	3	4
Culture et loisirs	7	1	2	1	2	7	6	3	1	3	4	
Habitation: garage	5	1	1	5	4	3	6	2	1	1	3	1
Habitation: dépendances	2	8	2		2	2	3	2		4	7	
Magasin	5	1	3	1	6	2	3	1	2	5	1	
Autre	3	1	5	5	1	2	2	5	1		1	
Entreprise	5	2	3		1	1	6	3	1	3		
Infrastructure sportive	3	1	1	2	3	2	2	2		4		1
Station de bus / métro et gare de chemin de fer	6	2		2	2	2	1	2	1	2		1
Institution d'enseignement	1		4	4	2	1	1	1		3	1	1
Stade	3			2	4	4				1	1	2
Bâtiment administratif	2		1	2	1	3		1	2		2	
Edifice religieux / lieu du culte	3	2	4	1				2	1	1		
Moyen de transport: voiture	3		3	1	2	3		1				1
Arrêt de bus / tram			1	1	3	1	2	2	1			2
Service public		2	1		2	1	1	3	1			
Habitation: résidence secondaire	2						3	1	1	1	1	1
Cimetière			2	2		2		1	1		1	
Moyen de transport: autre	2		2	1	1			1				
Service		2		1		1		1			1	
Bureau de police			2	1			1		1			
Banque / institution financière				1	1	1			1			
Chantier	1				1					1		1
Eaux intérieures et maritimes			1					1				
Emplacement de vélo						2						
Médecin / dentiste / pharmacien			1									1
Maison de repos										1		
Moyen de transport: train / tram / métro								1				
<b>Total</b>	<b>310</b>	<b>193</b>	<b>215</b>	<b>193</b>	<b>231</b>	<b>212</b>	<b>199</b>	<b>167</b>	<b>182</b>	<b>160</b>	<b>142</b>	<b>74</b>

FPF/DGR/DRI/BIPOL - Statistiques policières de criminalité (date de clôture: 31/10/2025)

Les données pour les années 2001 jusqu'à 2014 ne sont plus publiées mais restent disponibles sur demande auprès du service BIPOL.

Les données pour 2025 ne concernent que le 1er semestre.



**PZ DENDERLEEUV/HAALEERT**

**Infractions contre l'intégrité physique**

	2000	2015	2016	2017	2018	2019	2020	2021	2022	2023	2024	2025
Habitation	71	100	123	87	98	130	134	116	107	145	153	64
Voie publique	55	38	49	43	30	42	35	27	26	44	44	29
Horeca	19	5	10	6	10	6	3	2	7	8	6	2
Station de bus / métro et gare de chemin de fer	5	10	6	12	6	4	6	9	5	11	4	4
Inconnue	19	7	15	5	7	2	6	3	2	2	5	6
Institution d'enseignement	5	5	6	4	2	4		3	5	5		1
Parking	1	2	2	5		1	7	4	2	9	7	
Moyen de transport: train / tram / métro		5	5	4	2		1	3	4	3	4	1
Magasin	4	2	4	4	2		5		2	1	4	
Habitation: allée	3	2	3		1	1	4	4	2	2	3	
Terrain	4	3	1	1	2	3		2	1	3		
Culture et loisirs	1	5	1	2	3	2	1	3		1		
Habitation: jardin	1	4	2	1	3	1	3	1			1	1
Infrastructure sportive	1	1	2			2		1	2	1	4	
Entreprise	3	1	1	1	2			1		2		1
Autre			1	1			2		3	2	1	
Maison de repos		1	1			1		1		2	3	1
Stade		1	1		2				2		1	
Service public		1			1				2	2		
Moyen de transport: autobus / autocar									1	4		
Edifice religieux / lieu du culte	1			2					1			
Moyen de transport: autre			1				1		1		1	
Bureau de police			2	1								
Station essence									1		1	1
Bâtiment administratif		1			1							
Médecin / dentiste / pharmacien			1					1				
Service		1										
<b>Total</b>	<b>193</b>	<b>195</b>	<b>237</b>	<b>179</b>	<b>172</b>	<b>199</b>	<b>208</b>	<b>181</b>	<b>176</b>	<b>247</b>	<b>242</b>	<b>111</b>

# ***STATISTIQUES POLICIERES DE CRIMINALITE***

---

*LIEU DE PERPETRATION: ZONE DE POLICE*

**PZ DENDERLEEUV/HAAALTERT**

***PARTIE V : ZONE DE POLICE vs. TYPOLOGIE***



### Typologie de la zone: Catégorie 4

Zone de police
BERLAAR - NIJLEN
BODUKAP
BUGGENHOUT - LEBBEKE
CENTRE ARDENNE
CONDROZ-FAMENNE
FAGNES
GERAARDSBERGEN - LIERDE
GRENSLEIE
HERKO
HERMETON ET HEURE
HESBAYE
HESBAYE OUEST
LA MAZERINE
MIDOW
MIRA
ORNEAU-MEHAIGNE
OTTIGNIES - LOUVAIN-LA-NEUVE
POL AMOW
POLDER
POLICE DES HAUTS-PAYS



## CRIMINALITE ENREGISTREE : ZONE DE POLICE vs TYPOLOGIE

POLITIEZONE ARRO IEPER
POLITIEZONE BRT
POLITIEZONE HEIST
POLITIEZONE K-L-M
POLITIEZONE MAASLAND
POLITIEZONE NOORDERKEMPEN
POLITIEZONE RUPEL
POLITIEZONE SCHELDE - LEIE
POLITIEZONE SPOORKIN
POLITIEZONE TARL
POLITIEZONE WESER-GÖHL
PZ BERINGEN/HAM/TESSENDERLO
PZ BERLARE/ZELE
PZ BILZEN/HOESELT/RIEMST
PZ BLANKENBERGE/ZUIENKERKE
PZ BOORTMEERBEEK-HAACHT-KEERBERGEN
PZ DENDERLEEUV/HAALTERT
PZ DRUIVENSTREEK
PZ ERPE-MERE/LEDE
PZ GETEVALLEI
PZ HAMME/WAASMUNSTER
PZ HAMONT-ACHEL/PELT
PZ HEUSDEN-ZOLDER
PZ LANAKEN/MAASMECHELEN



## CRIMINALITE ENREGISTREE : ZONE DE POLICE vs TYPOLOGIE

PZ LOMMEL
PZ NINOVE
PZ SCHELDEWAAS
PZ VOER EN DIJLE
PZ WETTEREN LAARNE WICHELEN
SAMSOM
VOORKEMPEN
ZONE BASSE MEUSE
ZONE DE POLICE DES 3 VALLEES
ZONE DES ARCHES
ZONE HAUTE-MEUSE
ZONE OUEST BRABANT WALLON
ZOTTEGEM HERZELE StLHOUTEM
ZP BERNISSART/PERUWELZ
ZP BINCHE-ANDERLUES-LERMES
ZP HAUTE SENNE



## CRIMINALITE ENREGISTREE : ZONE DE POLICE vs TYPOLOGIE

### Typologie de la zone: Catégorie 4

Figure criminelle/phénomène	Niveau	% 2021 - 2022	% 2022 - 2023	% 2023 - 2024
Vol de voiture	ZONE DE POLICE	125,0%	22,2%	-18,2%
	TYPOLOGIE	16,7%	2,7%	3,1%
Vol de moto	ZONE DE POLICE	0,0%	-100,0%	/
	TYPOLOGIE	30,1%	-6,7%	0,0%
Carjacking	ZONE DE POLICE	/	/	-100,0%
	TYPOLOGIE	-28,1%	60,9%	-18,9%
Homejacking	ZONE DE POLICE	/	/	/
	TYPOLOGIE	0,0%	30,0%	23,1%
Vol dans les garages	ZONE DE POLICE	/	/	/
	TYPOLOGIE	14,3%	-10,9%	-42,1%
Vol de vélomoteur	ZONE DE POLICE	0,0%	-100,0%	/
	TYPOLOGIE	32,4%	14,2%	-5,6%
Vol de vélo	ZONE DE POLICE	-34,4%	27,9%	-33,3%
	TYPOLOGIE	16,2%	-2,6%	-15,3%
Cambriolage dans habitation	ZONE DE POLICE	19,7%	-24,2%	23,2%
	TYPOLOGIE	33,4%	-7,3%	6,6%
Cambriolage ds entreprise ou commerce	ZONE DE POLICE	83,3%	45,5%	-31,3%
	TYPOLOGIE	2,5%	2,2%	-10,3%
Cambriolage ds service public ou bâtiment administ	ZONE DE POLICE	-80,0%	600,0%	0,0%
	TYPOLOGIE	-2,3%	5,7%	-1,8%
Vol au bélier	ZONE DE POLICE	/	/	/
	TYPOLOGIE	0,0%	80,0%	55,6%



## CRIMINALITE ENREGISTREE : ZONE DE POLICE vs TYPOLOGIE

Figure criminelle/phénomène	Niveau	% 2021 - 2022	% 2022 - 2023	% 2023 - 2024
Cambriolage dans bâtiment (total)	ZONE DE POLICE	19,8%	-10,7%	12,0%
	TYPOLOGIE	26,7%	-5,5%	3,9%
Vol à main armée	ZONE DE POLICE	-33,3%	0,0%	250,0%
	TYPOLOGIE	4,1%	1,8%	-12,8%
Vol avec violence sans arme	ZONE DE POLICE	90,9%	0,0%	-4,8%
	TYPOLOGIE	25,1%	3,0%	-0,3%
Vol dans ou sur un véhicule	ZONE DE POLICE	7,0%	-23,9%	22,9%
	TYPOLOGIE	5,9%	-1,8%	2,5%
Sacjacking dans une voiture	ZONE DE POLICE	/	/	/
	TYPOLOGIE	0,0%	-100,0%	/
Vol d'armes et explosifs	ZONE DE POLICE	0,0%	-50,0%	0,0%
	TYPOLOGIE	0,0%	4,0%	8,7%
Steaming	ZONE DE POLICE	/	/	/
	TYPOLOGIE	42,9%	-30,0%	0,0%
Arrachage de sac à main	ZONE DE POLICE	/	/	/
	TYPOLOGIE	106,7%	-16,1%	-19,2%
Vol à l'arraché	ZONE DE POLICE	0,0%	-20,0%	100,0%
	TYPOLOGIE	87,3%	-28,7%	5,7%
Vol à la tire	ZONE DE POLICE	-28,6%	100,0%	0,0%
	TYPOLOGIE	65,5%	-7,5%	-20,6%
Vol à l'étalage	ZONE DE POLICE	14,5%	-37,9%	-50,0%
	TYPOLOGIE	23,2%	4,6%	2,9%
Vol par ruse	ZONE DE POLICE	233,3%	-50,0%	-20,0%
	TYPOLOGIE	14,8%	0,4%	-12,1%



## CRIMINALITE ENREGISTREE : ZONE DE POLICE vs TYPOLOGIE

Figure criminelle/phénomène	Niveau	% 2021 - 2022	% 2022 - 2023	% 2023 - 2024
Vol de métaux	ZONE DE POLICE	50,0%	0,0%	0,0%
	TYPOLOGIE	62,3%	-20,0%	-1,3%
Vol sur les chantiers	ZONE DE POLICE	200,0%	0,0%	66,7%
	TYPOLOGIE	28,4%	-14,9%	-19,9%
Home-invasion	ZONE DE POLICE	/	-100,0%	/
	TYPOLOGIE	-12,5%	-14,3%	58,3%
Vol d'animaux	ZONE DE POLICE	/	0,0%	100,0%
	TYPOLOGIE	-10,3%	16,4%	-2,1%
Vol de cargaison	ZONE DE POLICE	/	/	/
	TYPOLOGIE	12,7%	26,8%	18,7%
Fraude de cartes de paiements	ZONE DE POLICE	-41,7%	28,6%	0,0%
	TYPOLOGIE	46,8%	-4,2%	-0,1%
Phishing	ZONE DE POLICE	-33,9%	0,0%	-30,0%
	TYPOLOGIE	2,8%	-4,6%	16,9%
Ransomware	ZONE DE POLICE	/	/	/
	TYPOLOGIE	-13,3%	23,1%	-32,8%
Shouldersurfing	ZONE DE POLICE	/	/	/
	TYPOLOGIE	3,1%	19,4%	-47,5%
Skimming	ZONE DE POLICE	-100,0%	/	0,0%
	TYPOLOGIE	151,6%	29,5%	-38,6%
Violence contre les métiers d'intérêt général	ZONE DE POLICE	-25,0%	22,2%	-18,2%
	TYPOLOGIE	15,9%	-5,1%	7,7%
Viol collectif	ZONE DE POLICE	/	/	/
	TYPOLOGIE	12,0%	-3,6%	0,0%



## CRIMINALITE ENREGISTREE : ZONE DE POLICE vs TYPOLOGIE

Figure criminelle/phénomène	Niveau	% 2021 - 2022	% 2022 - 2023	% 2023 - 2024
Graffiti	ZONE DE POLICE	250,0%	-64,3%	-80,0%
	TYPOLOGIE	48,6%	-14,2%	-1,1%
Dégradation de voiture	ZONE DE POLICE	25,8%	-22,9%	3,1%
	TYPOLOGIE	2,5%	1,6%	-2,7%
Rixe au couteau	ZONE DE POLICE	100,0%	-50,0%	-100,0%
	TYPOLOGIE	9,8%	-13,0%	-4,7%
VIF: physique, dans le couple	ZONE DE POLICE	-11,5%	27,5%	8,0%
	TYPOLOGIE	9,8%	2,8%	2,1%
VIF: physique, envers des descendants	ZONE DE POLICE	62,5%	38,5%	5,6%
	TYPOLOGIE	5,4%	13,2%	5,4%
VIF: physique, envers d'autres membres	ZONE DE POLICE	23,5%	-23,8%	56,3%
	TYPOLOGIE	0,4%	7,5%	1,7%
VIF: sexuelle, dans le couple	ZONE DE POLICE	-66,7%	0,0%	300,0%
	TYPOLOGIE	14,9%	9,3%	-11,9%
VIF: sexuelle, envers des descendants	ZONE DE POLICE	150,0%	-100,0%	/
	TYPOLOGIE	-58,3%	-72,9%	21,1%
VIF: sexuelle, envers d'autres membres	ZONE DE POLICE	-100,0%	/	/
	TYPOLOGIE	-14,3%	41,7%	-17,6%
VIF: psychique, dans le couple	ZONE DE POLICE	31,7%	101,9%	-50,5%
	TYPOLOGIE	-0,9%	-5,1%	-0,9%
VIF: psychique, envers des descendants	ZONE DE POLICE	200,0%	-33,3%	150,0%
	TYPOLOGIE	8,6%	-10,8%	5,9%
VIF: psychique, envers d'autres membres	ZONE DE POLICE	150,0%	-20,0%	150,0%
	TYPOLOGIE	9,8%	16,1%	-6,5%



## CRIMINALITE ENREGISTREE : ZONE DE POLICE vs TYPOLOGIE

Figure criminelle/phénomène	Niveau	% 2021 - 2022	% 2022 - 2023	% 2023 - 2024
VIF: économique, dans le couple	ZONE DE POLICE	100,0%	-33,3%	-50,0%
	TYPOLOGIE	4,4%	-1,7%	-0,9%
VIF: économique, envers des descendants	ZONE DE POLICE	-100,0%	/	/
	TYPOLOGIE	-31,4%	-5,7%	54,5%
VIF: économique, envers d'autres membres	ZONE DE POLICE	50,0%	66,7%	40,0%
	TYPOLOGIE	20,1%	-5,7%	5,5%
Dopage humain	ZONE DE POLICE	/	/	0,0%
	TYPOLOGIE	-18,8%	-21,7%	11,1%
Engraissement illégal	ZONE DE POLICE	0,0%	-100,0%	/
	TYPOLOGIE	-11,1%	-62,5%	0,0%
Vente de cocaïne	ZONE DE POLICE	166,7%	25,0%	40,0%
	TYPOLOGIE	13,6%	13,0%	-17,2%
Import-export de cocaïne	ZONE DE POLICE	/	/	/
	TYPOLOGIE	25,0%	-18,6%	-19,3%
Production de drogues synthétiques	ZONE DE POLICE	-100,0%	/	/
	TYPOLOGIE	-31,3%	-22,7%	5,9%
Import-export de drogues synthétiques	ZONE DE POLICE	/	/	/
	TYPOLOGIE	47,4%	21,4%	-23,5%
Vente de drogues synthétiques	ZONE DE POLICE	-36,4%	-14,3%	50,0%
	TYPOLOGIE	14,4%	10,9%	-0,9%
Production de cannabis (culture)	ZONE DE POLICE	100,0%	-75,0%	100,0%
	TYPOLOGIE	-3,8%	-31,3%	-9,1%
Import-export de cannabis en grande quantité	ZONE DE POLICE	/	/	/
	TYPOLOGIE	33,3%	0,0%	25,0%



## CRIMINALITE ENREGISTREE : ZONE DE POLICE vs TYPOLOGIE

Figure criminelle/phénomène	Niveau	% 2021 - 2022	% 2022 - 2023	% 2023 - 2024
Vente de cannabis en grande quantité	ZONE DE POLICE	-100,0%	/	0,0%
	TYPOLOGIE	26,1%	0,0%	-31,0%
Import-export d'héroïne	ZONE DE POLICE	/	/	/
	TYPOLOGIE	110,0%	19,0%	-56,0%
Vente-traffic d'héroïne	ZONE DE POLICE	-33,3%	-100,0%	/
	TYPOLOGIE	2,5%	-4,9%	-18,2%
Commerce et production d'arme à feu et mun.	ZONE DE POLICE	/	-100,0%	/
	TYPOLOGIE	-37,1%	2,6%	27,5%
Commerce et production d'arme non à feu	ZONE DE POLICE	/	/	/
	TYPOLOGIE	60,0%	-50,0%	175,0%
TEH - exploitation économique	ZONE DE POLICE	/	/	-100,0%
	TYPOLOGIE	-4,8%	-10,0%	-11,1%
TEH - exploitation sexuelle	ZONE DE POLICE	/	300,0%	-75,0%
	TYPOLOGIE	-17,5%	84,8%	17,2%
Violence physique (transport public)	ZONE DE POLICE	0,0%	90,9%	-47,6%
	TYPOLOGIE	25,2%	3,0%	12,3%
Violence physique (voie publique)	ZONE DE POLICE	-10,7%	88,0%	4,3%
	TYPOLOGIE	7,4%	6,2%	4,0%
Violence physique (autre endroit public)	ZONE DE POLICE	400,0%	-60,0%	-50,0%
	TYPOLOGIE	8,0%	14,8%	-11,7%
Violence physique (endroit accessible au public)	ZONE DE POLICE	50,0%	33,3%	8,3%
	TYPOLOGIE	42,6%	5,6%	-4,4%
Violence sexuelle (transport public)	ZONE DE POLICE	0,0%	200,0%	33,3%
	TYPOLOGIE	-6,3%	16,7%	12,9%



## CRIMINALITE ENREGISTREE : ZONE DE POLICE vs TYPOLOGIE

Figure criminelle/phénomène	Niveau	% 2021 - 2022	% 2022 - 2023	% 2023 - 2024
Violence sexuelle (voie publique)	ZONE DE POLICE	-75,0%	100,0%	100,0%
	TYPLOGIE	6,2%	0,6%	6,5%
Violence sexuelle (autre endroit public)	ZONE DE POLICE	/	/	400,0%
	TYPLOGIE	-15,1%	7,6%	3,5%
Violence sexuelle (endroit accessible au public)	ZONE DE POLICE	-100,0%	/	-100,0%
	TYPLOGIE	31,3%	-9,9%	-1,4%
Violence psychique (transport public)	ZONE DE POLICE	-28,6%	40,0%	100,0%
	TYPLOGIE	1,2%	29,3%	3,3%
Violence psychique (voie publique)	ZONE DE POLICE	8,1%	7,5%	44,2%
	TYPLOGIE	6,8%	7,8%	3,1%
Violence psychique (autre endroit public)	ZONE DE POLICE	33,3%	-50,0%	250,0%
	TYPLOGIE	-0,4%	14,9%	2,9%
Violence psychique (endroit accessible au public)	ZONE DE POLICE	50,0%	-40,0%	111,1%
	TYPLOGIE	11,7%	2,8%	8,3%
Vol à main armée (transport public)	ZONE DE POLICE	/	/	/
	TYPLOGIE	75,0%	71,4%	-50,0%
Vol à main armée (voie publique)	ZONE DE POLICE	-100,0%	/	0,0%
	TYPLOGIE	14,9%	10,4%	-12,9%
Vol à main armée (autre endroit public)	ZONE DE POLICE	/	-100,0%	/
	TYPLOGIE	-42,9%	0,0%	25,0%
Vol à main armée (endroit accessible au public)	ZONE DE POLICE	/	/	/
	TYPLOGIE	-7,1%	-4,4%	-29,9%
Vol avec violence sans arme (transport public)	ZONE DE POLICE	/	-100,0%	/
	TYPLOGIE	31,8%	27,6%	10,8%



## CRIMINALITE ENREGISTREE : ZONE DE POLICE vs TYPOLOGIE

Figure criminelle/phénomène	Niveau	% 2021 - 2022	% 2022 - 2023	% 2023 - 2024
Vol avec violence sans arme (voie publique)	ZONE DE POLICE	0,0%	125,0%	-11,1%
	TYPLOGIE	12,0%	-3,0%	25,8%
Vol avec violence sans arme (autre endroit public)	ZONE DE POLICE	/	/	-100,0%
	TYPLOGIE	6,7%	9,4%	-17,1%
Vol avec violence sans arme (endr. acces. au pub.)	ZONE DE POLICE	150,0%	-20,0%	-100,0%
	TYPLOGIE	38,4%	7,0%	-12,8%
Faux policiers	ZONE DE POLICE	/	/	-100,0%
	TYPLOGIE	-21,4%	86,4%	46,3%
Terrorisme, extrémisme et radicalisme	ZONE DE POLICE	0,0%	200,0%	-33,3%
	TYPLOGIE	-16,3%	11,1%	37,5%
Cyberharcèlement	ZONE DE POLICE	-66,7%	7,1%	106,7%
	TYPLOGIE	0,0%	7,5%	6,1%
Fraude à l'identité	ZONE DE POLICE	-14,7%	-23,4%	8,2%
	TYPLOGIE	4,2%	6,0%	-4,3%

# ***STATISTIQUES POLICIERES DE CRIMINALITE***

---

*LIEU DE PERPETRATION: ZONE DE POLICE*

**PZ DENDERLEEUV/HAALEERT**

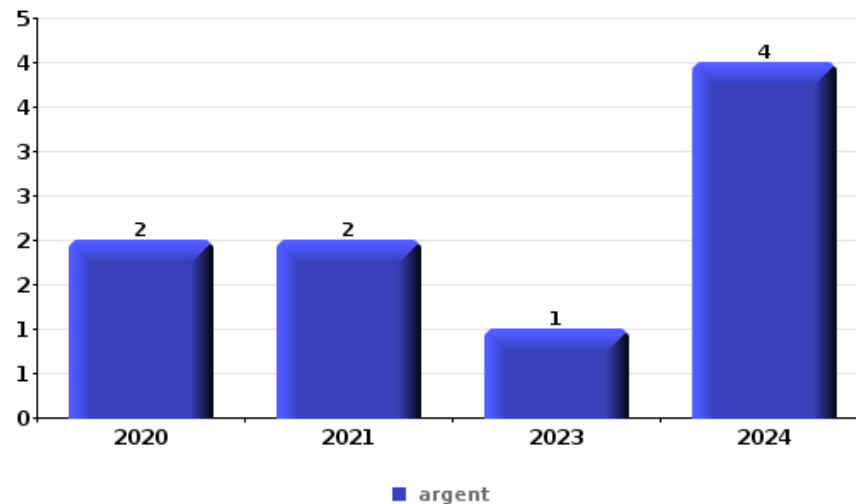
***PARTIE VI : OBJETS ET MOYENS DE TRANSPORT***



**PZ DENDERLEEUV/HAALERT**

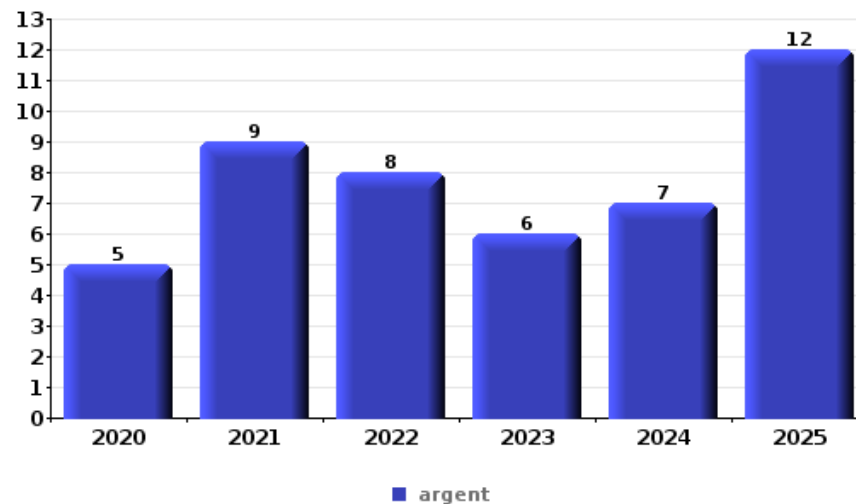
**Vol à main armée**

Top 5 Objets volés (sbd nombre de faits)		2020	2021	2022	2023	2024	2025
1	argent	2	2		1	4	
2	GSM et accessoires	1	2			2	
3	carte d'identité / passeport		2	1		1	
4	autre document officiel		1	1		1	
4	carte bancaire / carte de crédit	1	1			1	



**Vol dans ou sur un véhicule**

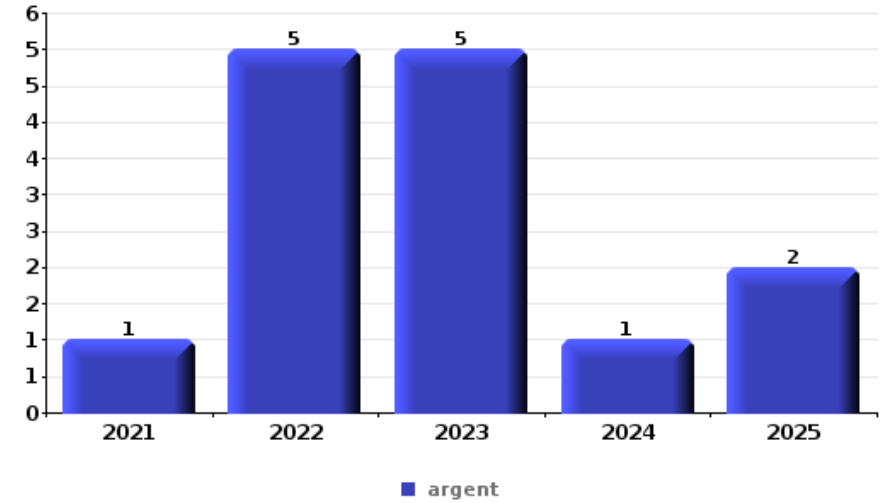
Top 5 Objets volés (sbd nombre de faits)		2020	2021	2022	2023	2024	2025
1	argent	5	9	8	6	7	12
2	carte d'identité / passeport	3	7	2	5	7	5
2	permis de conduire	3	8	3	4	6	5
4	lunettes / verres de contact	5	4	2	4	6	6
4	outillage	1	6	7	4	7	2





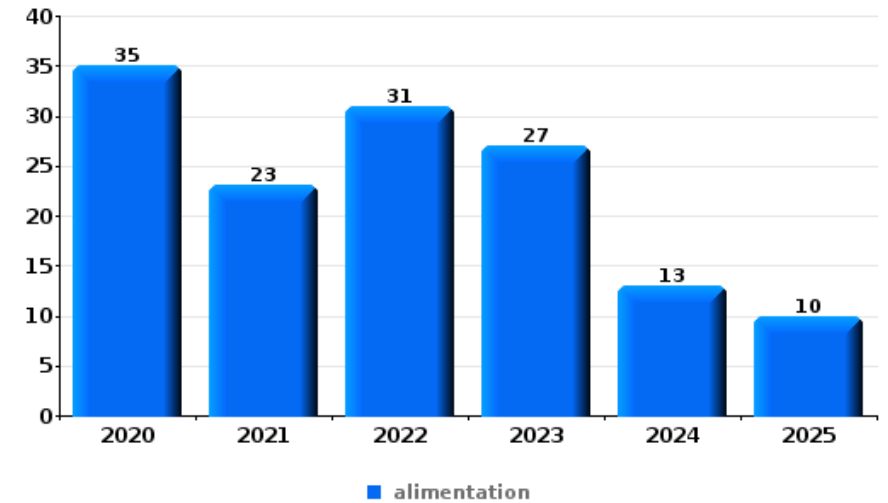
**Cambrilage ds entreprise ou commerce**

Top 5 Objets volés (sbd nombre de faits)		2020	2021	2022	2023	2024	2025
1	argent		1	5	5	1	2
2	alimentation		1	1		4	1
3	clé	1			2		
3	GSM et accessoires			1		1	1
5	carte bancaire / carte de crédit				1	1	
5	coffre-fort / coffret (argent) / caisse				1		1
5	multimédia			1		1	
5	ordinateur et accessoires	1					1
5	outillage	2					
5	portefeuille				2		
5	tabac				1	1	



**Vol à l'étalage**

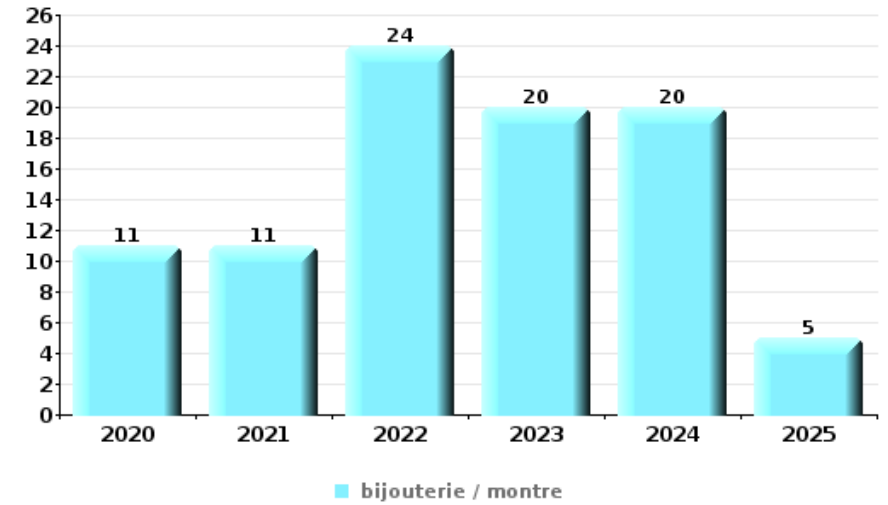
Top 5 Objets volés (sbd nombre de faits)		2020	2021	2022	2023	2024	2025
1	alimentation	35	23	31	27	13	10
2	tabac	18	42	27	15	6	
3	multimédia	1	4	10	2	1	
4	vêtement	2	2	2	5	2	
5	ordinateur et accessoires	3	2	3	3	1	





**Cambrilage dans habitation**

Top 5 Objets volés (sbd nombre de faits)		2020	2021	2022	2023	2024	2025
1	bijouterie / montre	11	11	24	20	20	5
2	argent	12	12	19	11	18	3
3	multimédia	3	8	7	5	5	
4	ordinateur et accessoires		7	8	4	6	1
5	vêtement	1	4	7	3	3	1



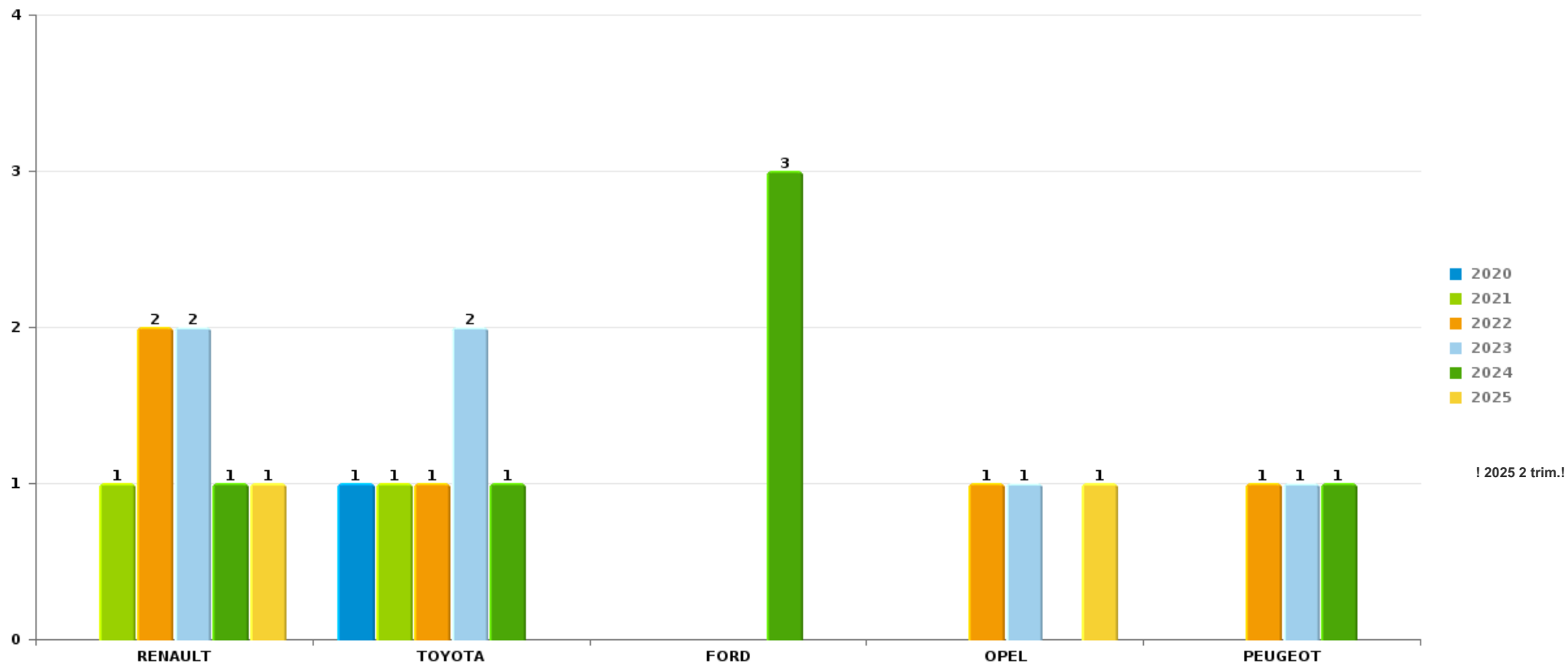
*Remarque: en ce qui concerne les objets, aucun total n'est reproduit étant donné que plusieurs objets peuvent avoir été volés lors d'un même fait.*



PZ DENDERLEEUV/HALERT

Vol de voiture

Nombre de voitures volées par marque (Top 5)



# ***STATISTIQUES POLICIERES DE CRIMINALITE***

---

***LIEU DE PERPETRATION: ZONE DE POLICE***

**PZ DENDERLEEUV/HAALTERT**

***PARTIE VII : SUSPECTS***



## Partie 1: Niveau FAITS (comptage du nombre de faits pour lesquels un certain type de suspect est impliqué)

### 1.1. Nombre d'infractions selon le sexe des suspects identifiés (par catégorie principale)

Étant donné que, tant un suspect identifié masculin qu'un suspect identifié féminin peuvent être impliqués lors d'un même fait, il est possible que la somme des colonnes «Hommes» et «Femmes» soit supérieure à la valeur de la colonne «Total...» (voir également la note méthodologique)

#### PZ DENDERLEEIJW/HAALERT

2025

Catégorie principale / Sexe	Nombre total de faits avec au moins 1 suspect	Hommes	%	Femmes	%
Drogues	48	47	97,9%	4	8,3%
Infr. contre l'intégrité physique	44	37	84,1%	9	20,5%
Vol et extorsion	32	29	90,6%	3	9,4%
Législation sur les étrangers	22	14	63,6%	7	31,8%
Infr. contre autres valeurs morales et sentiments	16	14	87,5%	3	18,8%
Registre de population	17	15	88,2%	2	11,8%
Fraude	14	14	100,0%	1	7,1%
Infr. contre la sécurité publique	14	13	92,9%	1	7,1%
Dégradation de la propriété	10	9	90,0%	1	10,0%
Environnement	8	5	62,5%	5	62,5%
Infr. contre l'autorité publique	10	9	90,0%	1	10,0%
Armes et explosifs	9	9	100,0%		
Infr. contre la foi publique	6	5	83,3%	1	16,7%
Loi du football	6	6	100,0%		
Infr. contre les mœurs	5	5	100,0%		
Hormones et dopage	3	3	100,0%		

## CRIMINALITE ENREGISTREE: SUSPECTS



Catégorie principale / Sexe	Nombre total de faits avec au moins 1 suspect	Hommes	%	Femmes	%
Criminalité informatique	2	2	100,0%		
Infr. contre la famille	2			2	100,0%
Ivresse et alcool	2	2	100,0%		
Législation économique	2	2	100,0%		
Protection de la jeunesse	1	1	100,0%		
<b>Total</b>	<b>273</b>	<b>241</b>	<b>88,3 %</b>	<b>40</b>	<b>14,7 %</b>



## 1.2. Nombre d'infractions selon le sexe des suspects identifiés (par figure criminelle)

Étant donné que, tant un suspect identifié masculin qu'un suspect identifié féminin peuvent être impliqués lors d'un même fait, il est possible que la somme des colonnes «Hommes» et «Femmes» soit supérieure à la valeur de la colonne «Total...» (voir également la note méthodologique)

### PZ DENDERLEEUV/HAALTERT

2025

#### FC Vol moyen de transport

Figure criminelle / Sexe	Nombre total de faits avec au moins 1 suspect identifié	Hommes	%
Vol de voiture	1	1	100,0%
Vol de vélo	4	4	100,0%
<b>Total</b>	<b>PA</b>	<b>PA</b>	<b>PA</b>

#### FC Cambriolage

Figure criminelle / Sexe	Nombre total de faits avec au moins 1 suspect identifié	Hommes	%
Cambriolage dans habitation	2	2	100,0%
Cambriolage dans bâtiment (total)	2	2	100,0%
<b>Total</b>	<b>PA</b>	<b>PA</b>	<b>PA</b>

#### FC Vol autre

Figure criminelle / Sexe	Nombre total de faits avec au moins 1 suspect identifié	Hommes	%	Femmes	%
Vol avec violence sans arme	5	5	100,0%		
Vol à l'étalage	12	10	83,3%	2	16,7%
Vol de métaux	1	1	100,0%		
Vol sur les chantiers	1	1	100,0%		
<b>Total</b>	<b>PA</b>	<b>PA</b>	<b>PA</b>	<b>PA</b>	<b>PA</b>

## CRIMINALITE ENREGISTREE: SUSPECTS



### Criminalité ICT

Figure criminelle / Sexe	Nombre total de faits avec au moins 1 suspect identifié	Hommes	%
Fraude de cartes de paiements	1	1	100,0%
Phishing	1	1	100,0%
<b>Total</b>	<b>PA</b>	<b>PA</b>	<b>PA</b>

### FC Autre

Figure criminelle / Sexe	Nombre total de faits avec au moins 1 suspect identifié	Hommes	%
Violence contre les métiers d'intérêt général	5	5	100,0%
Dégradation de voiture	1	1	100,0%
<b>Total</b>	<b>PA</b>	<b>PA</b>	<b>PA</b>

### PH Violence intrafamiliale (VIF)

Figure criminelle / Sexe	Nombre total de faits avec au moins 1 suspect identifié	Hommes	%	Femmes	%
VIF: physique, dans le couple	15	11	73,3%	6	40,0%
VIF: physique, envers des descendants	2	1	50,0%	1	50,0%
VIF: physique, envers d'autres membres	10	9	90,0%	1	10,0%
VIF: sexuelle, dans le couple	1	1	100,0%		
VIF: psychique, dans le couple	14	11	78,6%	4	28,6%
VIF: psychique, envers des descendants	3	1	33,3%	2	66,7%
VIF: psychique, envers d'autres membres	5	4	80,0%	1	20,0%
VIF: économique, dans le couple	2	2	100,0%		
VIF: économique, envers d'autres membres	2	2	100,0%		
<b>Total</b>	<b>PA</b>	<b>PA</b>	<b>PA</b>	<b>PA</b>	<b>PA</b>

## CRIMINALITE ENREGISTREE: SUSPECTS



### PH Hormones et dopage

Figure criminelle / Sexe	Nombre total de faits avec au moins 1 suspect identifié	Hommes	%
Dopage humain	1	1	100,0%
Total	PA	PA	PA

### PH Drogues

Figure criminelle / Sexe	Nombre total de faits avec au moins 1 suspect identifié	Hommes	%
Vente de cocaïne	3	3	100,0%
Vente de drogues synthétiques	2	2	100,0%
Total	PA	PA	PA

### PH Violence dans l'espace public

Figure criminelle / Sexe	Nombre total de faits avec au moins 1 suspect identifié	Hommes	%
Violence physique (transport public)	6	6	100,0%
Violence physique (voie publique)	11	11	100,0%
Violence sexuelle (transport public)	1	1	100,0%
Violence sexuelle (endroit accessible au public)	2	2	100,0%
Violence psychique (transport public)	1	1	100,0%
Violence psychique (voie publique)	6	6	100,0%
Violence psychique (endroit accessible au public)	1	1	100,0%
Vol avec violence sans arme (voie publique)	3	3	100,0%
Vol avec violence sans arme (autre endroit public)	1	1	100,0%
Total	PA	PA	PA

## CRIMINALITE ENREGISTREE: SUSPECTS



### PH Autre

Figure criminelle / Sexe	Nombre total de faits avec au moins 1 suspect identifié	Hommes	%	Femmes	%
Faux policiers	1	1	100,0%	1	100,0%
Cyberharcèlement	8	8	100,0%	1	12,5%
Fraude à l'identité	5	5	100,0%		
Total	PA	PA	PA	PA	PA



### 1.3. Nombre d'infractions selon l'âge des suspects identifiés (par catégorie principale)

Étant donné que, tant un suspect identifié mineur qu'un suspect identifié majeur peuvent être impliqués lors d'un même fait, il est possible que la somme des colonnes «Mineur» et «Majeur» soit supérieure à la valeur de la colonne «Total...» (voir également la note méthodologique)

#### PZ DENDERLEEUV/HAALERT

**2025**

Catégorie principale / Âge	Nombre total de faits avec au moins 1 suspect identifié	Mineur	%	Majeur	%
Drogues	48	5	10,4%	43	89,6%
Infr. contre l'intégrité physique	44	5	11,4%	39	88,6%
Vol et extorsion	32	9	28,1%	26	81,3%
Législation sur les étrangers	22			22	100,0%
Registre de population	17			17	100,0%
Infr. contre autres valeurs morales et sentiments	16			16	100,0%
Fraude	14			14	100,0%
Infr. contre la sécurité publique	14			14	100,0%
Dégradation de la propriété	10	1	10,0%	9	90,0%
Infr. contre l'autorité publique	10			10	100,0%
Armes et explosifs	9	1	11,1%	8	88,9%
Environnement	8			8	100,0%
Infr. contre la foi publique	6			6	100,0%
Loi du football	6			6	100,0%
Infr. contre les mœurs	5	1	20,0%	4	80,0%
Hormones et dopage	3	1	33,3%	3	100,0%
Criminalité informatique	2			2	100,0%
Infr. contre la famille	2			2	100,0%
Ivresse et alcool	2			2	100,0%
Législation économique	2			2	100,0%
Protection de la jeunesse	1			1	100,0%
<b>Total</b>	<b>273</b>	<b>23</b>	<b>8,4%</b>	<b>254</b>	<b>93,0%</b>



## 1.4. Nombre d'infractions selon l'âge des suspects identifiés (par figure criminelle)

Étant donné que, tant un suspect identifié mineur qu'un suspect identifié majeur peuvent être impliqués lors d'un même fait, il est possible que la somme des colonnes «Mineur» et «Majeur» soit supérieure à la valeur de la colonne «Total...»  
(voir également la note méthodologique)

### PZ DENDERLEEUV/HAALERT

2025

#### FC Vol moyen de transport

Figure criminelle / Âge	Nombre total de faits avec au moins 1 suspect identifié	Mineur	%	Majeur	%
Vol de voiture	1			1	100,0%
Vol de vélo	4	2	50,0%	2	50,0%
<b>Total</b>	<b>PA</b>	<b>PA</b>	<b>PA</b>	<b>PA</b>	<b>PA</b>

#### FC Cambriolage

Figure criminelle / Âge	Nombre total de faits avec au moins 1 suspect identifié	Majeur	%
Cambriolage dans habitation	2	2	100,0%
Cambriolage dans bâtiment (total)	2	2	100,0%
<b>Total</b>	<b>PA</b>	<b>PA</b>	<b>PA</b>

#### FC Vol autre

Figure criminelle / Âge	Nombre total de faits avec au moins 1 suspect identifié	Mineur	%	Majeur	%
Vol avec violence sans arme	5	3	60,0%	4	80,0%
Vol à l'étalage	12	2	16,7%	10	83,3%
Vol de métaux	1			1	100,0%
Vol sur les chantiers	1			1	100,0%
<b>Total</b>	<b>PA</b>	<b>PA</b>	<b>PA</b>	<b>PA</b>	<b>PA</b>



### Criminalité ICT

Figure criminelle / Âge	Nombre total de faits avec au moins 1 suspect identifié	Majeur	%
Fraude de cartes de paiements	1	1	100,0%
Phishing	1	1	100,0%
<b>Total</b>	<b>PA</b>	<b>PA</b>	<b>PA</b>

### FC Autre

Figure criminelle / Âge	Nombre total de faits avec au moins 1 suspect identifié	Mineur	%	Majeur	%
Violence contre les métiers d'intérêt général	5	1	20,0%	4	80,0%
Dégradation de voiture	1			1	100,0%
<b>Total</b>	<b>PA</b>	<b>PA</b>	<b>PA</b>	<b>PA</b>	<b>PA</b>

### PH Violence intrafamiliale (VIF)

Figure criminelle / Âge	Nombre total de faits avec au moins 1 suspect identifié	Mineur	%	Majeur	%
VIF: physique, dans le couple	15			15	100,0%
VIF: physique, envers des descendants	2			2	100,0%
VIF: physique, envers d'autres membres	10	1	10,0%	9	90,0%
VIF: sexuelle, dans le couple	1			1	100,0%
VIF: psychique, dans le couple	14			14	100,0%
VIF: psychique, envers des descendants	3			3	100,0%
VIF: psychique, envers d'autres membres	5			5	100,0%
VIF: économique, dans le couple	2			2	100,0%
VIF: économique, envers d'autres membres	2			2	100,0%
<b>Total</b>	<b>PA</b>	<b>PA</b>	<b>PA</b>	<b>PA</b>	<b>PA</b>



**PH Hormones et dopage**

Figure criminelle / Âge	Nombre total de faits avec au moins 1 suspect identifié	Mineur	%	Majeur	%
Dopage humain	1	1	100,0%	1	100,0%
<b>Total</b>	<b>PA</b>	<b>PA</b>	<b>PA</b>	<b>PA</b>	<b>PA</b>

**PH Drogues**

Figure criminelle / Âge	Nombre total de faits avec au moins 1 suspect identifié	Majeur	%
Vente de cocaïne	3	3	100,0%
Vente de drogues synthétiques	2	2	100,0%
<b>Total</b>	<b>PA</b>	<b>PA</b>	<b>PA</b>

**PH Violence dans l'espace public**

Figure criminelle / Âge	Nombre total de faits avec au moins 1 suspect identifié	Mineur	%	Majeur	%
Violence physique (transport public)	6	1	16,7%	5	83,3%
Violence physique (voie publique)	11	2	18,2%	9	81,8%
Violence sexuelle (transport public)	1			1	100,0%
Violence sexuelle (endroit accessible au public)	2			2	100,0%
Violence psychique (transport public)	1			1	100,0%
Violence psychique (voie publique)	6			6	100,0%
Violence psychique (endroit accessible au public)	1			1	100,0%
Vol avec violence sans arme (voie publique)	3	2	66,7%	2	66,7%
Vol avec violence sans arme (autre endroit public)	1	1	100,0%	1	100,0%
<b>Total</b>	<b>PA</b>	<b>PA</b>	<b>PA</b>	<b>PA</b>	<b>PA</b>



**PH Autre**

Figure criminelle / Âge	Nombre total de faits avec au moins 1 suspect identifié	Majeur	%
Faux policiers	1	1	100,0%
Cyberharcèlement	8	8	100,0%
Fraude à l'identité	5	5	100,0%
<b>Total</b>	<b>PA</b>	<b>PA</b>	<b>PA</b>



## Partie 2: Niveau SUSPECTS-FAIT (comptage du nombre de combinaisons suspect-fait)

### 2.1. Nombre de suspects-fait selon le sexe des suspects identifiés (TOP 5 des catégories principales)

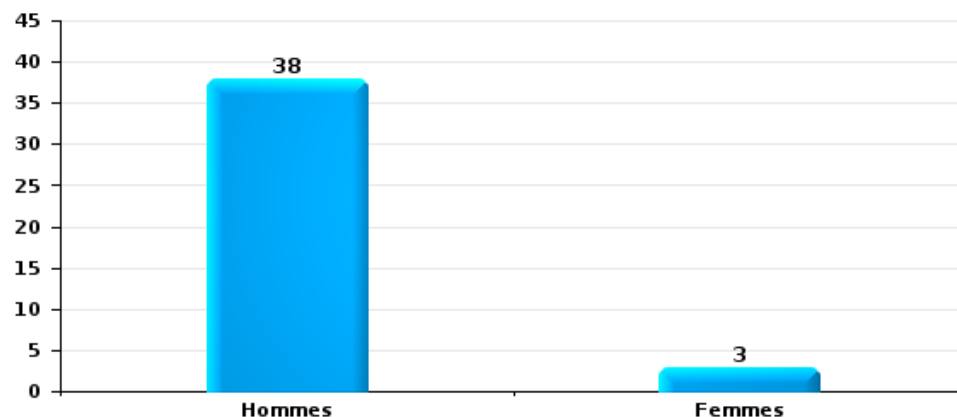
Lorsqu'un même suspect a commis plusieurs faits durant la période considérée, il est aussi comptabilisé plusieurs fois (voir également la note méthodologique)

#### PZ DENDERLEEUV/HAALTERT

2025

Vol et extorsion

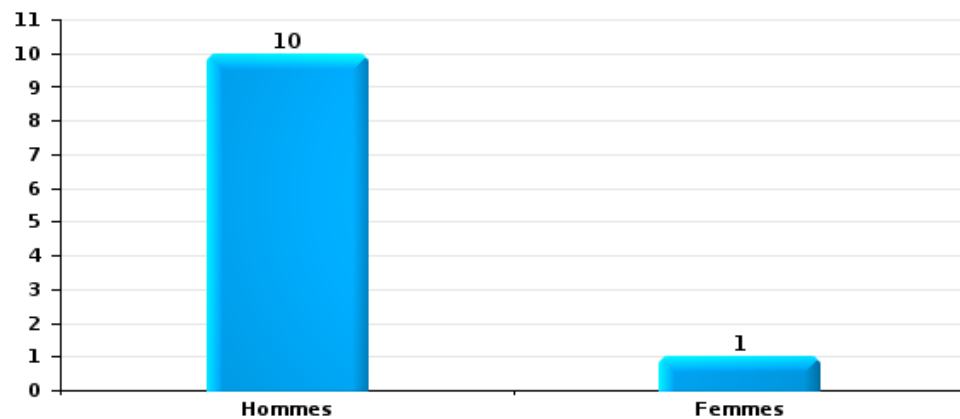
Nombre de suspects-fait selon le sexe





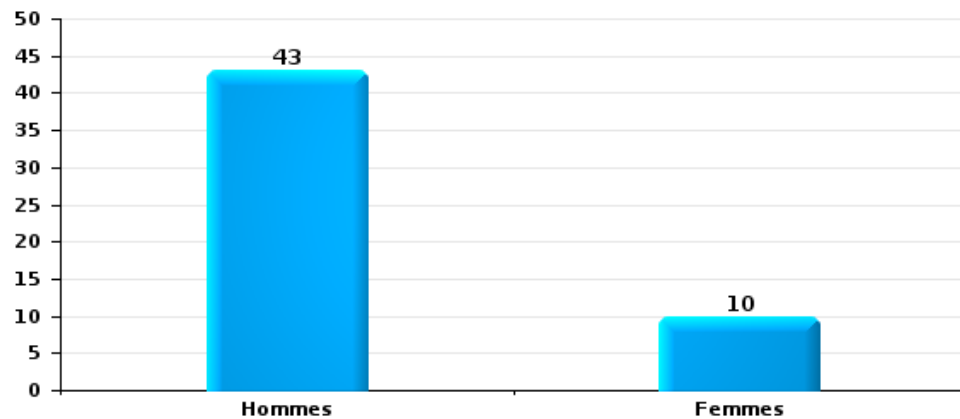
Dégradation de la propriété

Nombre de suspects-fait selon le sexe



Infr. contre l'intégrité physique

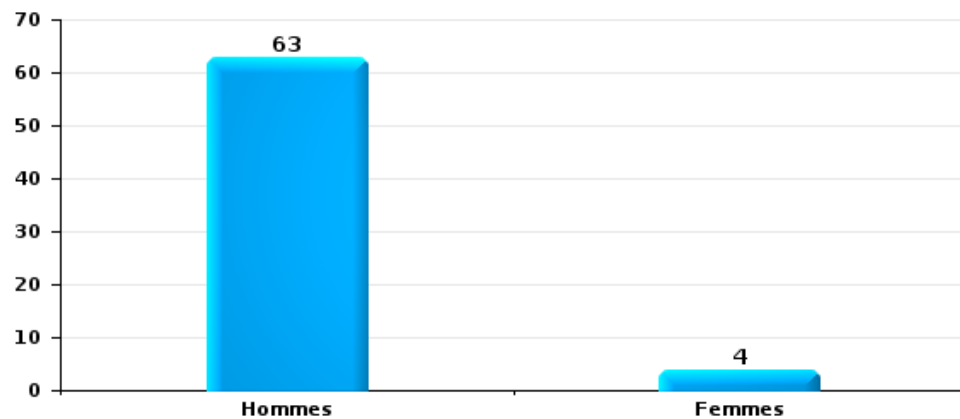
Nombre de suspects-fait selon le sexe





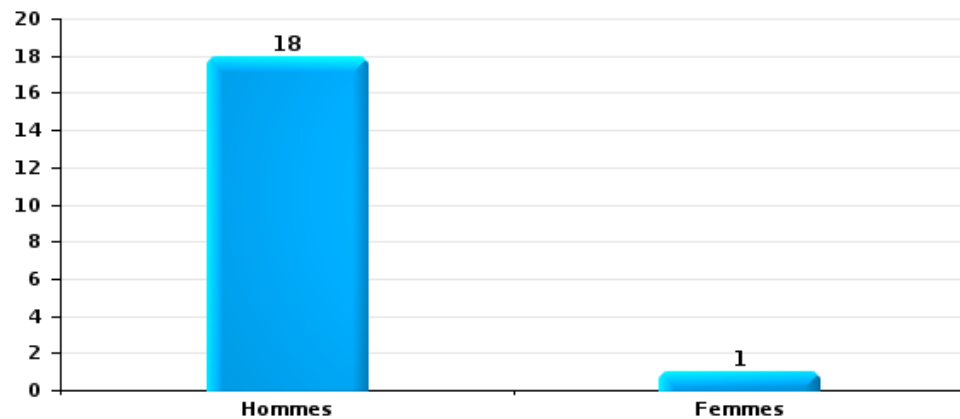
Drogues

Nombre de suspects-fait selon le sexe



Fraude

Nombre de suspects-fait selon le sexe





## 2.2. Nombre de suspects-fait selon le sexe des suspects identifiés (TOP 5 des figures criminelles)

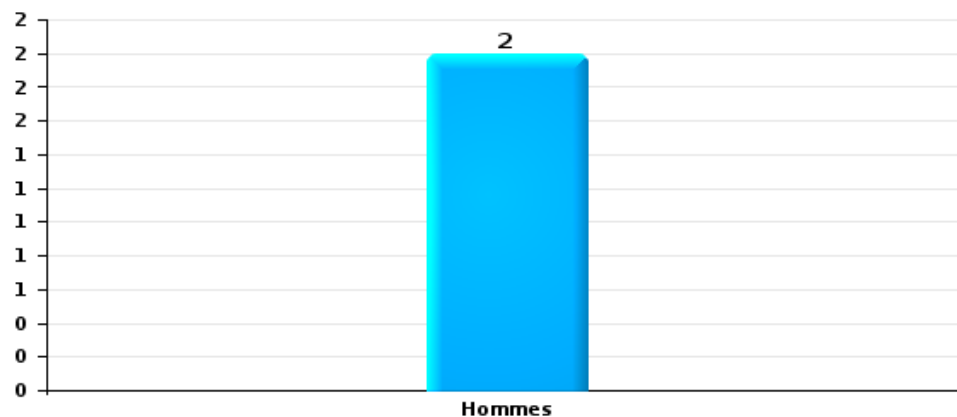
Lorsqu'un même suspect a commis plusieurs faits durant la période considérée, il est aussi comptabilisé plusieurs fois (voir également la note méthodologique)

### PZ DENDERLEEUV/HAALTERT

2025

### Cambriolage dans bâtiment (total)

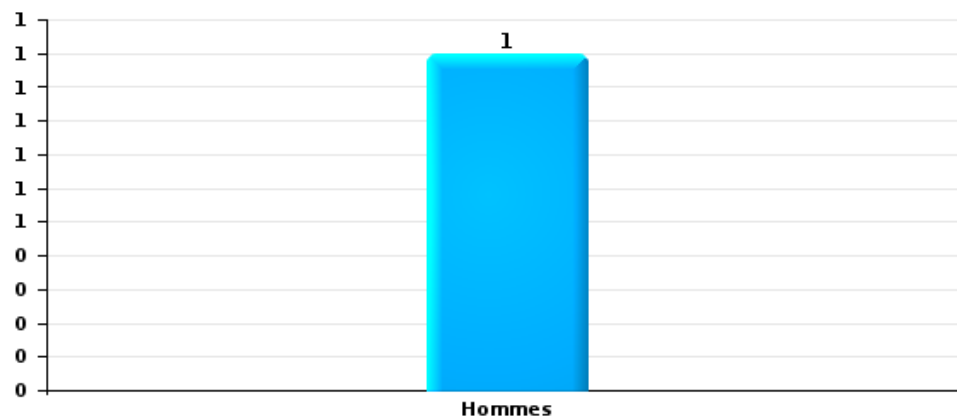
Nombre de suspects-fait selon le sexe





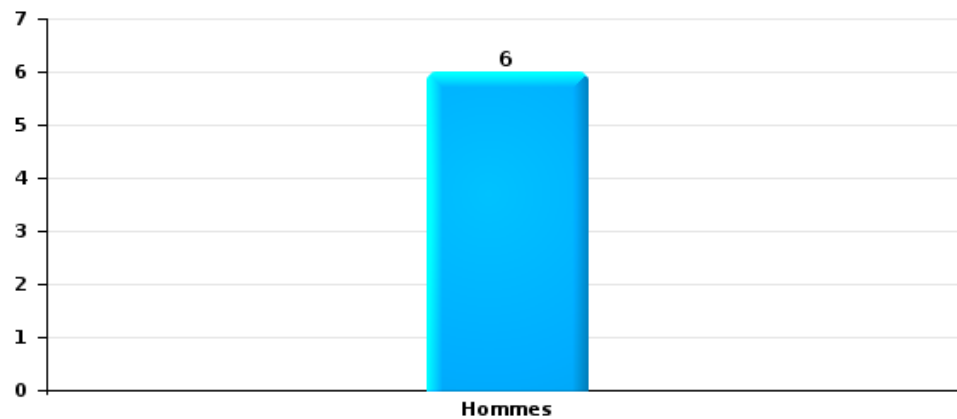
Dégradation de voiture

Nombre de suspects-fait selon le sexe



Vol de vélo

Nombre de suspects-fait selon le sexe





### 2.3. Nombre de suspects-fait selon l'âge des suspects identifiés (TOP 5 des catégories principales)

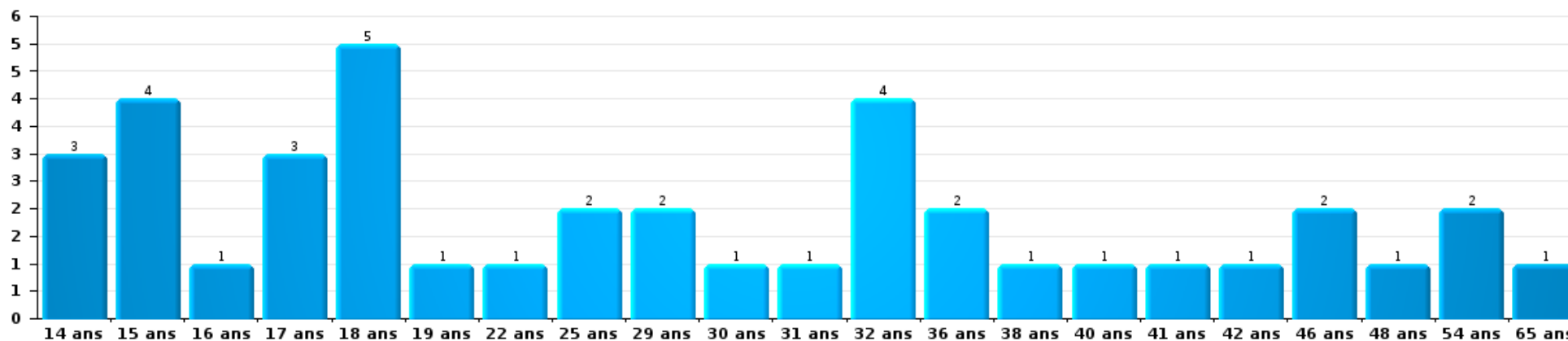
1) Lorsqu'un même suspect a commis plusieurs faits durant la période considérée, il est aussi comptabilisé plusieurs fois, qu'il ait le même âge ou non – 2) Les suspects au-dessous de 14 ans et à partir de 90 ans ne sont pas repris dans le tableau (voir également la note méthodologique)

#### PZ DENDERLEEUV/HAALERT

2025

Vol et extorsion

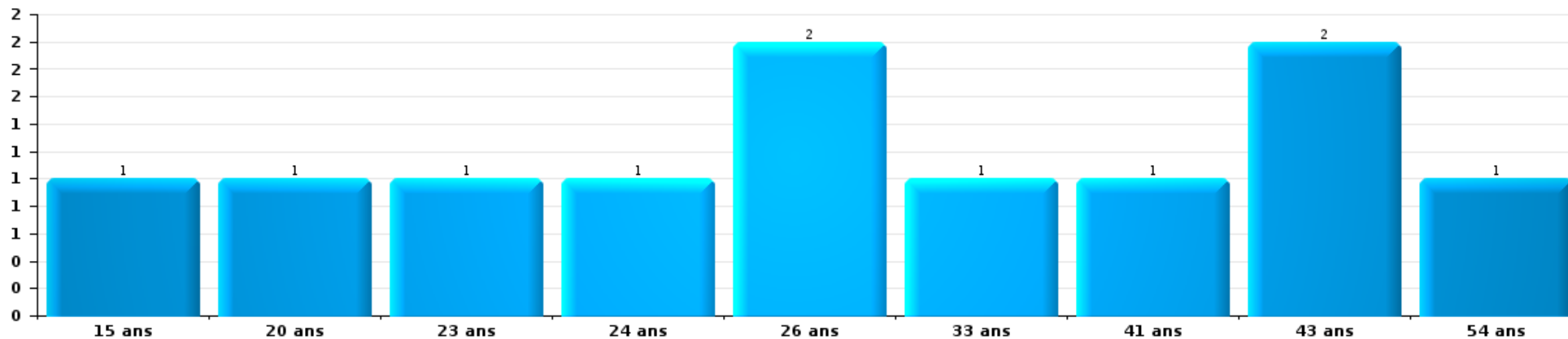
Nombre de suspects-fait par âge (chronologique)





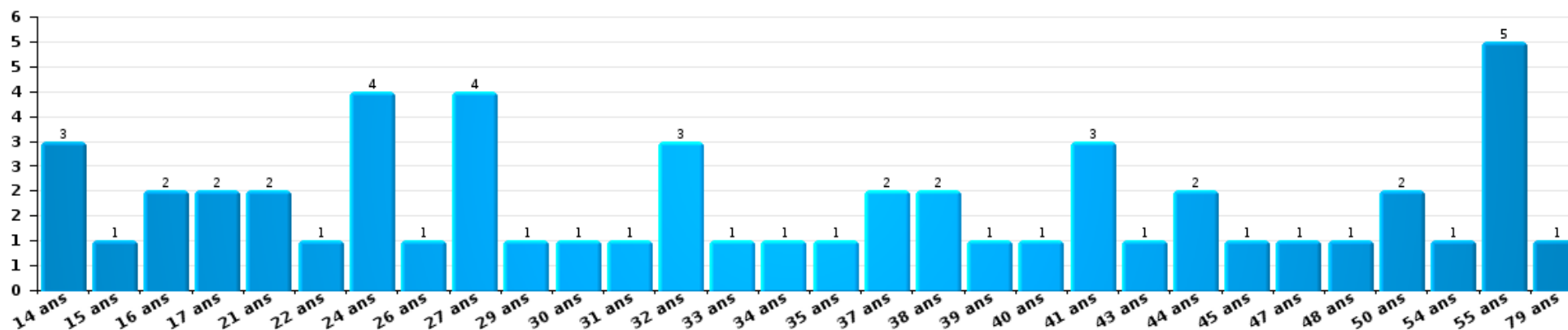
Dégradation de la propriété

Nombre de suspects-fait par âge (chronologique)



Infr. contre l'intégrité physique

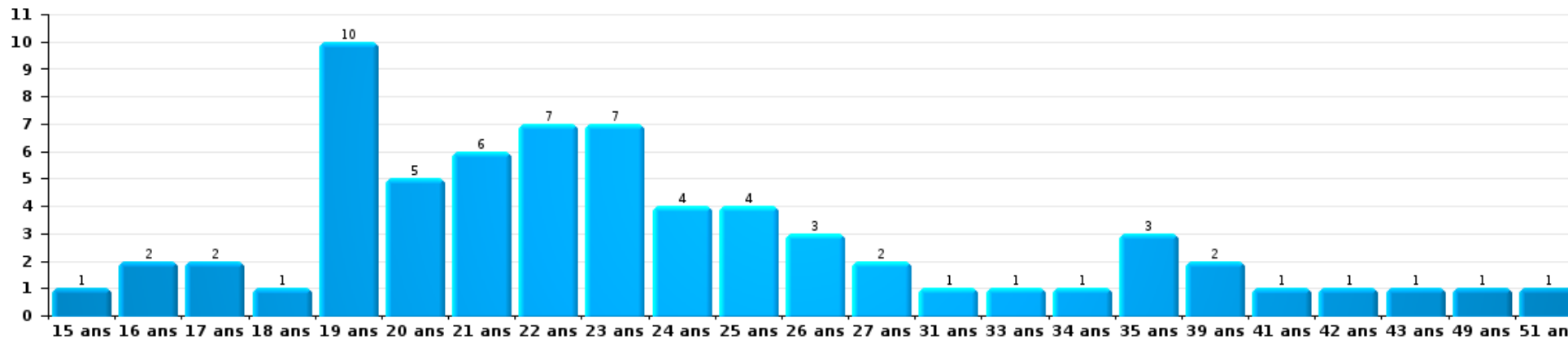
Nombre de suspects-fait par âge (chronologique)





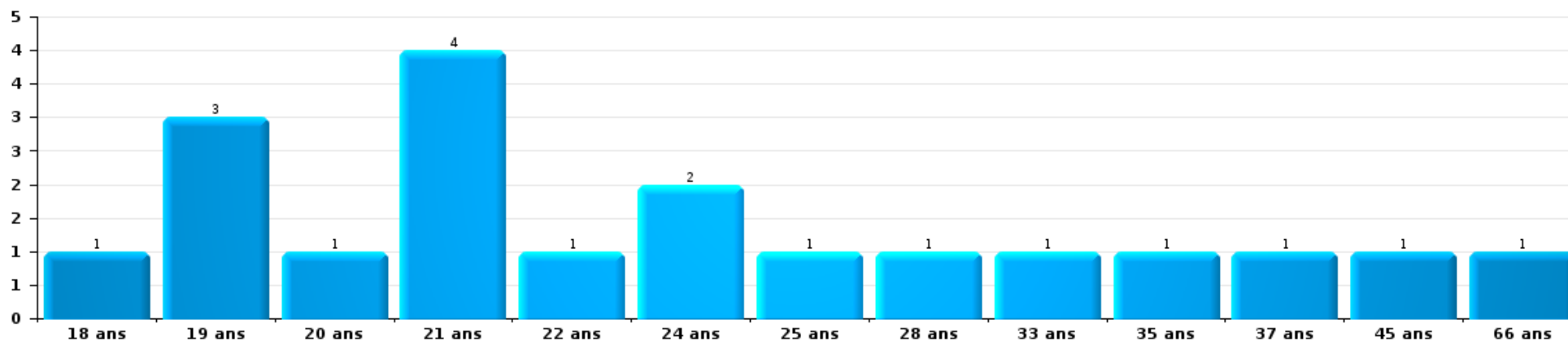
Drogues

Nombre de suspects-fait par âge (chronologique)



Fraude

Nombre de suspects-fait par âge (chronologique)





## 2.4. Nombre de suspects-fait selon l'âge des suspects identifiés (TOP 5 des figures criminelles)


1) Lorsqu'un même suspect a commis plusieurs faits durant la période considérée, il est aussi comptabilisé plusieurs fois, qu'il ait le même âge ou non - 2) Les suspects au-dessous de 14 ans et à partir de 90 ans ne sont pas repris dans le tableau (voir également la note méthodologique)

### PZ DENDERLEEUV/HAALERT

2025

### Cambriolage dans bâtiment (total)

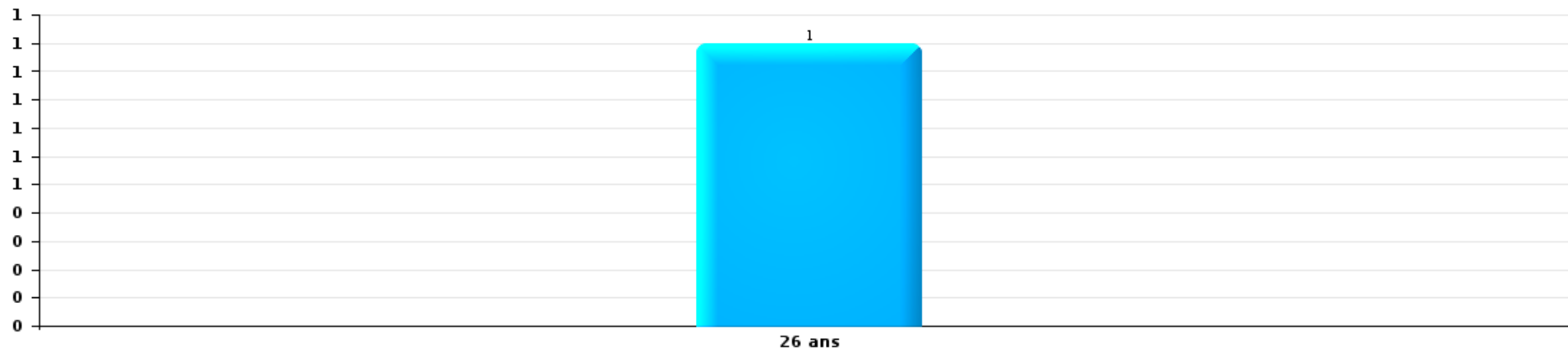
Nombre de suspects-fait par âge (chronologique)





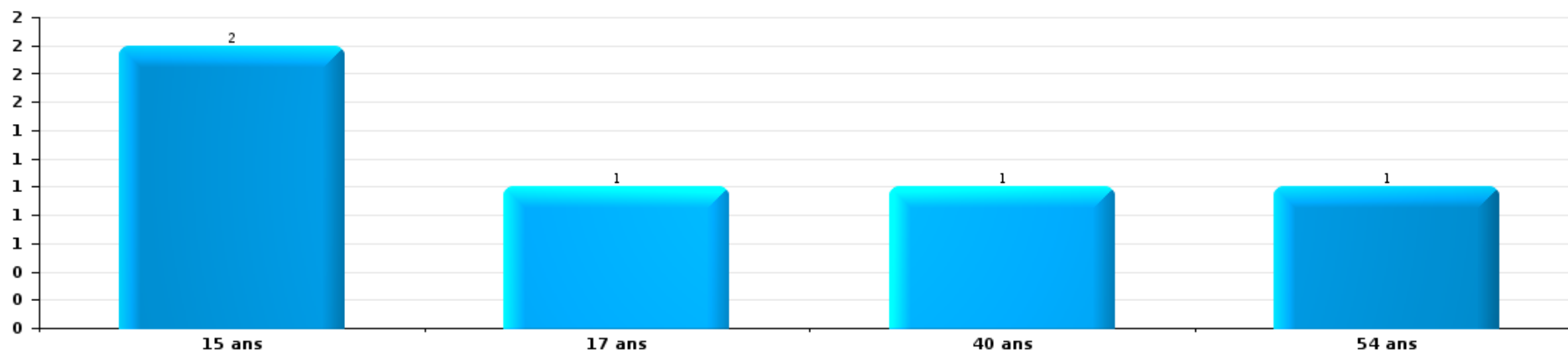
Dégradation de voiture

Nombre de suspects-fait par âge (chronologique)



Vol de vélo

Nombre de suspects-fait par âge (chronologique)



# ***STATISTIQUES POLICIERES DE CRIMINALITE***

---

*LIEU DE PERPETRATION: ZONE DE POLICE*

**PZ DENDERLEEUV/HAALTERT**

***ANNEXE I: DETAIL PAR CATEGORIE DE DELIT  
CODE PENAL***



**PZ DENDERLEEUV/HAALERT**

**Infraction Code pénal**

**Infr. contre l'intégrité physique**

			2000	2015	2016	2017	2018	2019	2020	2021	2022	2023	2024	2025
Assassinat	Empoisonnement (assassinat)	Tent.				1								
	Autres	Acc.										1	1	
		Tent.		1	1				1			1	1	
		Sous-total		1	1	1			1		1	2	1	
Meurtre	Autres	Tent.		1	7	2		3	2	3	1		9	1
		Sous-total		1	7	2		3	2	3	1		9	1
Torture et maltraitance	Traitement inhumain	Acc.					1				1	2	1	
	Traitement dégradant	Acc.		1						1				
	Sous-total			1			1			1	1	2	1	
Coups et/ou blessures vol. en sphère familiale	Entre partenaires ou ex-partenaires	Acc.	15	63	74	60	64	81	87	77	68	86	87	44
	Lors d'un différend familial en général	Acc.	37											
	Par les parents envers un mineur	Acc.	4	1	6	7	4	6	10	4	7	14	12	2
	Envers les parents	Acc.	3	8	11	3	9	12	11	12	11	11	13	6
	Envers d'autres ascendants directs ou collatéraux	Acc.	2	6	10	7	3	5	5	3	6	4	12	4
	Sous-total		61	78	101	77	80	104	113	96	92	115	124	56
Coups et/ou blessures vol. hors sphère familiale	Bagarres (=coups réciproques)	Acc.	15	23	30	31	23	26	23	20	19	35	23	10
	Coups envers fonctionnaire de police	Acc.	3	8	4	3	1		4	6	2	2		1
	Envers un mineur par une pers. ayant autorité	Acc.		8	3		5		4	1	3	3	1	
	Envers un mineur qualité de l'auteur inconnue	Acc.	6	3	4	2	7	6	2	9	3	8	7	5
	Envers pers. vulnérable par pers. ayant autorité	Acc.			1								1	
	Envers pers. vulnérable (qualité auteur inconnue)	Acc.											1	
	Envers un mineur par cohabitant sans rel. Autorité	Acc.								2		3		1
	Coups envers personnel transport public	Acc.		9	3	5	4	1	6	5	4	7	6	4
	Coups envers personnel autre service public	Acc.		2		1	1	1	1		2	1	1	
	Coups envers profession médicale	Acc.		1	1				1		1			1
	Coups envers personnel institut d'enseignement	Acc.										1		
	Coups envers membre profession juridique protégée	Acc.												1
	Non spécifié	Acc.	81	51	66	50	46	47	47	29	39	59	58	26
	Sous-total		105	105	112	92	87	82	87	73	72	119	100	47
Abstention coupable		Acc.			1						1	1		
		Sous-total			1						1	1		

FPF/DGR/DR/BIPOL - Statistiques policières de criminalité (date de clôture: 31/10/2025)  
 Les données pour les années 2001 jusqu'à 2014 ne sont plus publiées mais restent disponibles sur demande auprès du service BIPOL.  
 Les données pour 2025 ne concernent que le 1er semestre.



Infr. contre l'intégrité physique

			2000	2015	2016	2017	2018	2019	2020	2021	2022	2023	2024	2025
Autres infr. volontaires. c/ l'intégrité phys.	Privation de soins à enfant ou personne vulnérable	Acc.			2		1							
	Délaissement d'enfant ou personne vulnérable	Acc.			1							1		
	Abandon d'enfant dans le besoin	Acc.	1											
	Administration substances nuisibles	Acc.		1		3		1	1		2			
	Empoisonnement de denrées	Acc.			1									
	Entrave méchante à la circulation	Acc.	5		1	1		1			1		1	1
	Voies de faits et violences légères	Acc.	7	4	3						1	1	3	
	<b>Sous-total</b>		<b>13</b>	<b>5</b>	<b>8</b>	<b>4</b>	<b>1</b>	<b>2</b>	<b>1</b>	<b>1</b>	<b>4</b>	<b>4</b>	<b>1</b>	<b>1</b>
Infr. involontaires contre l'intégrité physique	Coups et/ou blessures involontaires	Acc.	12	1	3	1	1	2					1	2
	Abstention d'entretien enfant/personne vulnérable	Acc.						1						
	Morsure de chien	Acc.		3	4	2	2	4	5	7	4	4	5	4
	Non spécifié	Acc.	2											
	<b>Sous-total</b>		<b>14</b>	<b>4</b>	<b>7</b>	<b>3</b>	<b>3</b>	<b>7</b>	<b>5</b>	<b>7</b>	<b>4</b>	<b>4</b>	<b>6</b>	<b>6</b>
	<b>Total</b>		<b>193</b>	<b>195</b>	<b>237</b>	<b>179</b>	<b>172</b>	<b>199</b>	<b>208</b>	<b>181</b>	<b>176</b>	<b>247</b>	<b>242</b>	<b>111</b>



Infr. contre la liberté individuelle

			2000	2015	2016	2017	2018	2019	2020	2021	2022	2023	2024	2025
Enlèvement de mineur ou personne vulnérable	Enlèvement parental	Acc.									2		1	
	Autre enlèvement	Acc.	1			1					1			1
		Tent.								1	2			
		Sous-total		1		1				1	5		1	2
Détenion par un particulier		Acc.		1		2	3	2	7	2	1	3	2	
		Tent.				2								
		Sous-total		1		2	5	2	7	2	1	3	2	
		Total	1	1		3	5	2	7	3	6	3	3	2



Infr. contre les mœurs

			2000	2015	2016	2017	2018	2019	2020	2021	2022	2023	2024	2025
Viol n'ayant pas causé la mort	Victime < 10a	Acc.	1		3		2	2	1	3	1			
	Victime 10a - 14a	Acc.	2	2		4			1					
	Victime 14a - 16a	Acc.		2	2	1	1							
	Victime 16a - 18a	Acc.			1		1		2					
	Victime majeure	Acc. Tent.	4	4		2	3	2	2	6	1			
	Sous-total		7	8	7	7	7	4	6	10	2			
Viol n'ayant pas causé la mort (nvCPS)	Victime < 16a	Acc.									1	6	9	4
	Victime 16a - 18a	Acc.										2		
	Victime majeure	Acc.									6	2	7	
	Sous-total										7	10	16	4
Attentat à la pudeur avec violence / menace	Victime < 16a	Acc.		1										
	Victime 16a - 18a	Acc.				1								
	Victime majeure	Acc.			1	2	2	1	2	3	1			
	Sous-total			1	1	3	2	1	2	3	1			
Attentat à la pudeur sans violence / menace	Victime < 16a	Acc.	3	4	6	5	4	5	4	5	3			
	Victime 16a - 18a	Acc. Tent.			1		1		1		1			
	Victime âge inconnu	Acc. Tent.		2		2	1	3		5				
		Sous-total		3	6	7	7	6	8	6	11	4		
Atteinte intégrité sexuelle sans mort (nvCPS)	Victime < 16a	Acc.							1		5	7	9	2
	Victime 16a - 18a	Acc. Tent.									2	2	1	1
	Victime majeure	Acc.										10	8	2
		Sous-total							1		9	19	19	6
Atteinte intégrité sex.-indéterminé (nvCPS)	Acc.									1				
	Sous-total									1				
Pornographie infantine	Détention	Acc.			1	2	1	2	1	1				
	Distribution	Acc.		2	2	2	5	8	6	5	1			
	Accès pornographie infantine via technologie	Acc.							1					
	Non spécifié	Acc.				1								
	Sous-total			2	3	5	6	10	8	6	1			

FPF/DGR/DR/BIPOL - Statistiques policières de criminalité (date de clôture: 31/10/2025)  
 Les données pour les années 2001 jusqu'à 2014 ne sont plus publiées mais restent disponibles sur demande auprès du service BIPOL.  
 Les données pour 2025 ne concernent que le 1er semestre.



**Infr. contre les mœurs**

			2000	2015	2016	2017	2018	2019	2020	2021	2022	2023	2024	2025
Pornographie	Acc.		1	1	1	1					1			
	Sous-total		1	1	1	1					1			
Incitation à la débauche	Victime mineure	Acc.		1	2	4	2	1	4	3	3			
		Tent.				1								
	Victime majeure	Acc.				1				1				
	Non spécifié	Acc.	3											
	Sous-total		3	1	2	4	4	1	4	4	3			
Exploitation de la débauche d'autrui	Victime majeure	Acc.				1	1							
	Sous-total					1	1							
Outrage public aux bonnes mœurs	Actions (exhibitionnisme, etc.)	Acc.	4	2	3	2	9		12	4	2			
	Ecrits, images, objets	Acc.	1		2	6	4	3	2	1				
		Tent.		1										
	Obscénités en public	Acc.							1					
	Exhibitionnisme (nvCPS)	Acc.										2	2	1
	Contenu pornographique extrême ou violent (nvCPS)	Acc.										1		
	Sous-total		5	3	5	8	13	3	15	5	2	3	2	1
Voyeurisme	Observation/enregistrement de nudité ou intimité	Acc.			1	2	1	4	1					
		Acc.					2	1		3	1			
		Tent.						1						
		Sous-total			1	2	3	6	1	3	1			
Voyeurisme direct (nvCPS)	Victime majeure	Acc.											2	
	Sous-total												2	
Voyeurisme via moyen technique ou autre (nvCPS)	Victime < 16a	Acc.										1	1	
	Victime 16a - 18a	Acc.											1	
	Victime majeure	Acc.										2	2	
		Sous-total										3	4	
Diffusion de contenu à caractère sexuel (nvCPS)	Victime majeure	Acc.									1			
	Sous-total										1			
Diffusion contenu sex. but méchant/lucrat. (nvCPS)	Victime < 16a	Acc.										1	1	
	Victime 16a - 18a	Acc.										1		1
	Victime majeure	Acc.									1	3	2	2
		Sous-total									1	5	3	3
Grooming (contact par ICT avec mineur < 16 ans)	Acc.		2	2	2			1	1	2				

FPF/DGR/DR/BIPOL - Statistiques policières de criminalité (date de clôture: 31/10/2025)  
 Les données pour les années 2001 jusqu'à 2014 ne sont plus publiées mais restent disponibles sur demande auprès du service BIPOL.  
 Les données pour 2025 ne concernent que le 1er semestre.



Infr. contre les mœurs

			2000	2015	2016	2017	2018	2019	2020	2021	2022	2023	2024	2025
		Sous-total		2	2	2		1	1	2				
Grooming online - avec ICT (nvCPS)	Victime < 16a	Acc.									1	3	1	
	Victime 16a - 18a	Acc.									1	1		
		Sous-total									2	4	1	
Exploitation sexuelle mineurs-prostitution (nvCPS)	Incitation à la débauche/prostit. (nvCPS)	Acc.										2		
	Recrutement aux fins de débauche/prostit. (nvCPS)	Acc.										1		
	Publicité pour la débauche/prostit. (nvCPS)	Acc.												1
		Sous-total										3		1
Images d'abus sexuels de mineurs (nvCPS)	Production/diffusion images abus sexuels (nvCPS)	Acc.									2	3	7	1
	Détention/acquisition images abus sexuels (nvCPS)	Acc.										2	1	
		Sous-total									2	5	8	1
		Total	19	24	29	40	42	34	44	45	37	52	55	16



**Infr. contre autres valeurs morales et sentiments**

			2000	2015	2016	2017	2018	2019	2020	2021	2022	2023	2024	2025
Harcèlement	Harcèlement par téléphone (OLD)	Acc.	9											
		Acc.	2	63	64	79	49	74	72	82	100	104	109	
		Tent.	1											
	Sous-total	12	63	64	79	49	74	72	82	100	104	109		47
Violation de sépulture		Acc.							1	2				1
		Tent.					1							
	Sous-total					1		1	2				1	
Violation du secret professionnel		Acc.			2		1		1		2	1		
	Sous-total			2		1		1		2	1			
Atteinte à l'honneur	Calomnie et diffamation	Acc.	6	13	22	22	25	24	27	30	31	22	16	8
	Déclaration calomnieuse	Acc.	1	1	1	2	1					1		
	Imputation calomnieuse	Acc.	2	1	1	3		3		1	1		2	1
	Divulgation méchante	Acc.	1				1				1		1	
	Injures (Délit)	Acc.	11	7	9	7	10	11	5	5	11	6	4	5
	Non spécifié	Acc.				1			1		1			
Sous-total		21	22	33	35	37	38	33	36	45	29	23		14
Vie privée	Violation de domicile par un particulier	Acc.	17	11	8	4	7	11	4	3	3	6	6	
	Violation du secret des lettres	Acc.		3	7	1	4	3	4	2	1	1		1
	Sous-total	17	14	15	5	11	14	8	5	4	7	6		1
Tapage nocturne		Acc.	39				18	4	1		1	5	4	5
	Sous-total	39				18	4	1		1	5	4		5
Violation de communication par particulier		Acc.										1	1	
	Sous-total											1	1	
Abus faiblesses de personnes		Acc.												1
	Sous-total													1
Vie privée moeurs: publication identité victime		Acc.										1		
	Sous-total											1		
Cyberlokkng (leurre de mineur par ICT)		Acc.								1				1
	Sous-total									1				1
Occupation bien d'autrui (squatter)	Pénétrer / occuper / séjourner (bien non habité)	Acc.					2			1		2	3	2
	Pénétrer / occuper / séjourner (bien habité)	Acc.							1					
	Sous-total					2		1	1		2	3		2



Infr. contre autres valeurs morales et sentiments

		2000	2015	2016	2017	2018	2019	2020	2021	2022	2023	2024	2025
	Total	89	99	114	119	119	130	117	127	152	150	148	70



Infr. relative au statut juridique de l'enfant

			2000	2015	2016	2017	2018	2019	2020	2021	2022	2023	2024	2025
Non-représentation d'enfants	Par les parents	Acc.	4		1		1		8			1		3
	Par une personne qui en a la charge	Acc.						1						
		Sous-total	4		1		1	1	8			1		3
		Total	4		1		1	1	8			1		3



Vol et extorsion

			2000	2015	2016	2017	2018	2019	2020	2021	2022	2023	2024	2025	
Vol avec circ. aggr.	Avec violence	Acc.	3	8	9	8	11	5	5	5	1	5	9	2	
		Tent.		1	1	1	1		1	1	1	1			
	Sans violence	Acc.	92	172	117	131	84	108	75	79	99	99	80	87	42
		Tent.	35	68	62	43	49	51	40	47	46	46	60	53	12
Sous-total			130	249	189	183	145	164	121	132	147	146	149	56	
Vol sans circ. aggr.	Avec violence	Acc.	3	4	4	4	4	5	7	3	8	6	9	2	
		Tent.		2					2		1		1		
	Sans violence, Vol à la tire	Acc.	8	13	6	14	10	12	12	6	5	9	10	2	
		Tent.										1			
	Sans violence, Vol d'usage	Acc.		1		2	3				1		1	1	
		Tent.													
	Sans violence, Vol domestique	Acc.	1	11	9	9	2	4	8	5	8	7	2	2	
		Tent.										1			
Sans violence	Acc.	367	385	310	266	290	284	222	241	249	234	208	82		
	Tent.	3	5	9	9	7	6	11	12	11	16	8	7		
Sous-total			382	421	338	304	316	311	262	268	283	274	239	95	
Vol non spécifié		Acc.	75						1	1					
		Tent.	28												
	Sous-total	103							1	1					
Extorsion		Acc.	1	2		5	3	6	11	1	5	6	7	7	
		Tent.		6	8	2	16	13	9	5	12	6	5	5	
	Sous-total	1	8	8	7	19	19	20	6	17	12	12	12		
Total			616	678	535	494	480	494	404	407	447	432	400	163	

FPF/DGR/DR/BIPOL - Statistiques policières de criminalité (date de clôture: 31/10/2025)  
 Les données pour les années 2001 jusqu'à 2014 ne sont plus publiées mais restent disponibles sur demande auprès du service BIPOL.  
 Les données pour 2025 ne concernent que le 1er semestre.



**Fraude**

			2000	2015	2016	2017	2018	2019	2020	2021	2022	2023	2024	2025
Blanchiment d'argent	Acc.		1	2	3	4	7	3	13	10	11	26	37	4
	Tent.					1			1			2	1	
	Sous-total		1	2	3	5	7	3	14	10	11	28	38	4
Recel	Recel simple	Acc.	1	1	1		4	1	2	3	3		1	1
	Recel qualifié	Acc.	4											
	Non spécifié	Acc.	1											
	Sous-total		6	1	1		4	1	2	3	3		1	1
Grivèlerie	Carburant / lubrifiant	Acc.	1											
	Boissons et aliments	Acc.		1			2		1		1			
	Voiture de location	Acc.	1					2	1	1	1	1		
	Logements	Acc.									1			
	Sous-total		2	1			2	2	2	1	3	1		
Détournement et destruction frauduleuse	Cel frauduleux	Acc.	229	6	4	9	11	5	7	18	17	13	10	4
	D'argent, de papiers, etc.	Acc.	1					1		1		1		
	D'objets saisis	Acc.	1	1	1	1					1			
	D'héritage	Acc.										1		
	Non spécifié	Acc.	7	6		2		3	3					
Sous-total		238	13	5	11	12	9	10	19	18	15	10	4	
Escoquerie	Fraude par internet	Acc.		33	53	47	52	93	209	143	86	96	108	67
		Tent.		22	40	12	11	11	29	17	7	9	8	3
	Escoquerie sans internet	Acc.		33	26	15	21	23	19	19	17	12	30	12
		Tent.		11	9	17	7	16	10	2	2	2	6	4
	Non spécifié	Acc.	29											
		Tent.	5											
Sous-total		34	99	128	91	91	143	267	181	112	119	152	86	
Tromperie	Marchandises vendues / travail fourni	Acc.	3				2							
	Sous-total		3				2							
Abus de confiance et infr. apparentées	Abus de confiance	Acc.	13	23	24	22	22	14	18	14	25	18	24	7
	Abus des faiblesses	Acc.	2	1	1	1			1		1	2	4	1
	Sous-total		15	24	25	23	22	14	19	14	26	20	28	8
Abus de biens sociaux	Par des sociétés	Acc.				1				1				
	Par des A.S.B.L.	Acc.											1	
	Non spécifié	Acc.									1			

FPF/DGR/DR/BIPOL - Statistiques policières de criminalité (date de clôture: 31/10/2025)  
 Les données pour les années 2001 jusqu'à 2014 ne sont plus publiées mais restent disponibles sur demande auprès du service BIPOL.  
 Les données pour 2025 ne concernent que le 1<sup>er</sup> semestre.



**Fraude**

			2000	2015	2016	2017	2018	2019	2020	2021	2022	2023	2024	2025
		Sous-total				1				1	1		1	
Infr. liées à l'insolvabilité	Par des tiers	Acc.						1				1		
	Non spécifié	Acc.		11	3	1	6	5	1					
		Sous-total		11	3	1	6	6	1			1		
Chèques sans provision		Acc.	6		2									
		Tent.	1											
		Sous-total	7		2									
		Total	306	151	167	132	146	178	315	229	174	184	230	103



Dégradation de la propriété

			2000	2015	2016	2017	2018	2019	2020	2021	2022	2023	2024	2025
Incendie volontaire	Dans lieu habité (de jour)	Acc.	1		1		1	1	1					
	Dans lieu habité (de nuit)	Acc.	1			1			1					1
	Dans lieu habité (moment indéterminé)	Tent.				1								
	Dans un autre lieu (de jour)	Acc.		1			1	1	2	2	1	1	3	
	Dans un autre lieu (de nuit)	Tent.				1								
	Dans un autre lieu (moment indéterminé)	Acc.	1		2	3		1	1	2	1			1
	Dans un autre lieu (moment indéterminé)	Acc.			1	1		1		1			2	3
	Non spécifié	Acc.	3											
	<b>Sous-total</b>		<b>6</b>	<b>3</b>	<b>6</b>	<b>8</b>	<b>2</b>	<b>4</b>	<b>5</b>	<b>5</b>	<b>2</b>	<b>3</b>	<b>6</b>	<b>2</b>
Destruction par explosion volontaire	Dans un autre lieu (de nuit)	Acc.							1					
	<b>Sous-total</b>								<b>1</b>					
Incendie involontaire		Acc.	25	12	31	25	20	20	14	6	4	7	2	7
	<b>Sous-total</b>		<b>25</b>	<b>12</b>	<b>31</b>	<b>25</b>	<b>20</b>	<b>20</b>	<b>14</b>	<b>6</b>	<b>4</b>	<b>7</b>	<b>2</b>	<b>7</b>
Destruction, dénaturation, dégradation	Avec circ. aggr.	Acc.	61	1	2		2	1		1				
	Destruction de biens agricoles	Acc.	1	1	1			1			1			
	Non spécifié	Acc.	42						1					
	<b>Sous-total</b>		<b>104</b>	<b>2</b>	<b>3</b>		<b>2</b>	<b>2</b>	<b>1</b>	<b>1</b>	<b>1</b>			
Vandalisme	Sur véhicules	Acc.	66	88	80	67	121	76	78	66	90	70	68	27
		Tent.				2								
	Sur autres biens mobiliers	Acc.	63	17	17	19	12	14	19	24	12	14	14	10
		Tent.	1											
	Graffitis	Acc.	2	5	2		3	11	14	4	14	5	2	
	Autres détériorations sur biens immobiliers	Acc.	35	62	75	69	66	84	63	57	53	58	49	26
		Tent.	1		1									
Dégradation de clôture	Acc.	7	4		5	3	1	4	4	6	3	1	2	
	<b>Sous-total</b>		<b>175</b>	<b>176</b>	<b>175</b>	<b>160</b>	<b>207</b>	<b>186</b>	<b>178</b>	<b>155</b>	<b>175</b>	<b>150</b>	<b>134</b>	<b>65</b>
	<b>Total</b>		<b>310</b>	<b>193</b>	<b>215</b>	<b>193</b>	<b>231</b>	<b>212</b>	<b>199</b>	<b>167</b>	<b>182</b>	<b>160</b>	<b>142</b>	<b>74</b>

FPF/DGR/DR1/BIPOL - Statistiques policières de criminalité (date de clôture: 31/10/2025)  
 Les données pour les années 2001 jusqu'à 2014 ne sont plus publiées mais restent disponibles sur demande auprès du service BIPOL.  
 Les données pour 2025 ne concernent que le 1er semestre.



Infr. contre la sécurité publique

			2000	2015	2016	2017	2018	2019	2020	2021	2022	2023	2024	2025
Organisation criminelle	Acc.				1				1	1			1	
	Sous-total			1					1	1			1	
Association de malfaiteurs	Acc.			6	4					2	1		2	
	Sous-total			6	4					2	1		2	
Evasion de prisonniers	Evasion simple	Acc.		1						1	1	7	3	1
	Non-respect surveillance électronique	Acc.		2	4	7	3		2	5	1	4	1	
	Sous-total			3	4	7	3		2	6	2	11	4	1
Recel	Recel de criminel	Acc.											1	
	Sous-total												1	
Menaces	Menace d'attentat	Acc.		1				2	8	5				
	Verbales	Acc.	93	50	51	52	47	74	60	29	51	40	68	27
	Ecrites	Acc.	4	17	20	17	17	27	16	34	13	18	23	11
	Par gestes, emblèmes	Acc.	17	28	31	32	18	22	17	15	25	13	30	17
	Alerte à la bombe	Acc.			1	2			3	1		4	3	
	Non spécifié	Acc.	4	2	2				1				2	
	Sous-total		118	98	105	103	82	125	105	84	89	75	126	55
	Total		118	107	114	110	85	125	108	93	92	86	134	56



Infr. contre l'autorité publique

			2000	2015	2016	2017	2018	2019	2020	2021	2022	2023	2024	2025
Violence c/ personnes investies autorité publique	Acc.			1	1		1	3	1		1			
	Sous-total			1	1		1	3	1		1			
Rébellion	Rébellion armée	Acc.		1	2			2	2	2	1	3	1	1
	Rébellion non armée	Acc.	3	17	12	8	11	11	11	13	11	11	16	9
	Non spécifié	Acc.	1											
	Sous-total		4	18	14	8	11	13	13	15	12	14	17	10
Outrages	Acc.	3	6	7	1	8	1	5	3	9	5	8		
	Sous-total	3	6	7	1	8	1	5	3	9	5	8		
Refus de coopération (informatique et télécom)	Acc.									1	1			
	Sous-total									1	1			
Autres infractions	Bris de scellés	Acc.				1							1	
	Sous-total					1							1	
<b>Total</b>			<b>7</b>	<b>25</b>	<b>22</b>	<b>9</b>	<b>21</b>	<b>17</b>	<b>19</b>	<b>19</b>	<b>23</b>	<b>19</b>	<b>26</b>	<b>10</b>

FPF/DGR/DR1/BIPOL - Statistiques policières de criminalité (date de clôture: 31/10/2025)  
 Les données pour les années 2001 jusqu'à 2014 ne sont plus publiées mais restent disponibles sur demande auprès du service BIPOL.  
 Les données pour 2025 ne concernent que le 1er semestre.



Infr. contre la foi publique

			2000	2015	2016	2017	2018	2019	2020	2021	2022	2023	2024	2025	
Faux en écritures	Faux en écritures	Acc.	16	27	33	25	22	22	23	14	9	17	10	7	
		Tent.					1								
	Usage de faux en écrit. et écrit. falsifiées	Acc.	2	19	16	18	13	8	9	6	4	4	4	4	1
		Tent.						1						1	
Sous-total			18	46	49	43	35	32	32	20	13	21	15	8	
Usurpation	De fonctions	Acc.		2		2			1		1	1	2		
	De titres	Acc.			1	1				1					
	De nom	Acc.	2	34	25	38	24	34	44	33	45	30	36	17	
	Tent.							1							
Non spécifié	Acc.							1							
Sous-total			2	36	26	41	24	35	46	34	46	31	38	17	
Contrefaçon / falsification	Contrefaçon	Acc.		2	2	1	2	1		2	1		2	2	
	Falsification	Acc.	1		1		1			1			1		
	Non spécifié	Acc.	2		1										
Sous-total			3	2	4	1	3	1		3	1		3	2	
Fausses monnaies	Emission	Acc.	1	6	6	2	2	3			4	1			
	Tent.			2	1		1								
	Non spécifié	Acc.	6			1									
	Autres	Acc.	1	2	1	1						1			
Sous-total			8	10	8	4	3	3			4	2			
Faux en justice	Fausses déclarations	Acc.		3					2		1	1	1	1	
Sous-total				3					2		1	1	1	1	
Total			31	97	87	89	65	71	80	57	65	55	57	28	

FPF/DGR/DRI/BIPOL - Statistiques policières de criminalité (date de clôture: 31/10/2025)  
 Les données pour les années 2001 jusqu'à 2014 ne sont plus publiées mais restent disponibles sur demande auprès du service BIPOL.  
 Les données pour 2025 ne concernent que le 1er semestre.



**PZ DENDERLEEUV/HALERT**

**Infraction Code pénal**

**Infr. contre la famille**

		2000	2015	2016	2017	2018	2019	2020	2021	2022	2023	2024	2025
Abandon de famille	Acc.	2						1			1		
	Sous-total	2						1			1		
Refus du droit aux relations personnelles	Acc.	49	52	59	37	38	27	52	30	44	84	32	12
	Sous-total	49	52	59	37	38	27	52	30	44	84	32	12
Non-acquittement pension alimentaire	Acc.	45	5	4	2	7	4		1	2	2	2	2
	Tent.	1											
	Sous-total	46	5	4	2	7	4		1	2	2	2	2
Mariage forcé	Acc.					1							
	Sous-total					1							
Non spécifié	Acc.	1		1									
	Sous-total	1		1									
<b>Total</b>		<b>98</b>	<b>57</b>	<b>64</b>	<b>39</b>	<b>46</b>	<b>31</b>	<b>53</b>	<b>31</b>	<b>46</b>	<b>87</b>	<b>34</b>	<b>14</b>

**Criminalité informatique**

		2000	2015	2016	2017	2018	2019	2020	2021	2022	2023	2024	2025
Hacking	Acc.		6	16	14	21	23	25	24	46	23	36	11
	Tent.				1		3					1	
	Sous-total		6	16	15	21	26	25	24	46	23	37	11
Faux en informatique	Acc.		9	9	5	3	11	7	124	129	109	86	24
	Tent.							1	1	1		1	
	Sous-total		9	9	5	3	11	8	125	130	109	87	24
Fraude informatique	Acc.		14	19	36	37	87	174	167	148	150	152	90
	Tent.		7		2	8	5	15	12	4	3	4	
	Sous-total		21	19	38	45	92	189	179	152	153	156	90
Sabotage	Acc.		2		3	1	1	1	1	1		1	
	Sous-total		2		3	1	1	1	1	1		1	
<b>Total</b>			<b>38</b>	<b>44</b>	<b>61</b>	<b>70</b>	<b>130</b>	<b>223</b>	<b>329</b>	<b>329</b>	<b>285</b>	<b>281</b>	<b>125</b>



**Exercice illégal de l'autorité publique**

		2000	2015	2016	2017	2018	2019	2020	2021	2022	2023	2024	2025
<b>Corruption publique</b>	Acc.									1			
	Sous-total									1			
<b>Prise d'intérêt</b>	Acc.			1	1					3	1	1	
	Sous-total			1	1					3	1	1	
	<b>Total</b>			1	1					4	1	1	

**Marchand de sommeil**

		2000	2015	2016	2017	2018	2019	2020	2021	2022	2023	2024	2025
<b>Sans circ. aggr.</b>	Acc.			1	1	1			2				
	Sous-total			1	1	1			2				
	<b>Total</b>			1	1	1			2				

**Traite des êtres humains**

		2000	2015	2016	2017	2018	2019	2020	2021	2022	2023	2024	2025
<b>Exploitation de la mendicité</b>	Acc.			1									
	Sous-total			1									
<b>Exploitation sexuelle</b>	Acc.		1							1	1	1	1
	Sous-total		1							1	1	1	1
<b>Exploitation économique</b>	Acc.		1	1	2			1			1		
	Sous-total		1	1	2			1			1		
	<b>Total</b>		2	2	2			1		1	2	1	1

**Autres infractions Code pénal**

		2000	2015	2016	2017	2018	2019	2020	2021	2022	2023	2024	2025
	Acc.								1				
	Sous-total								1				
	<b>Total</b>								1				



Contravention Code pénal

		2000	2015	2016	2017	2018	2019	2020	2021	2022	2023	2024	2025
Injures (Contravention)	Acc.	18											
	Sous-total	18											
Destruction d'animaux (Contravention)	Acc.	2											
	Tent.	1											
	Sous-total	3											
Autres contraventions CP	Acc.	30			1								
	Sous-total	30			1								
<b>Total</b>		<b>51</b>			<b>1</b>								

# ***STATISTIQUES POLICIERES DE CRIMINALITE***

---

*LIEU DE PERPETRATION: ZONE DE POLICE*

**PZ DENDERLEEUV/HAALTERT**

***ANNEXE II: DETAIL PAR CATEGORIE DE DELIT  
LOIS SPECIALES***



**PZ DENDERLEEUV/HAALERT**

**Infraction Lois spéciales**

<b>Drogues</b>			<b>2000</b>	<b>2015</b>	<b>2016</b>	<b>2017</b>	<b>2018</b>	<b>2019</b>	<b>2020</b>	<b>2021</b>	<b>2022</b>	<b>2023</b>	<b>2024</b>	<b>2025</b>
<b>Détention</b>	<b>Acc.</b>	16	145	123	103	91	88	82	60	69	97	92	38	
	<b>Sous-total</b>	16	145	123	103	91	88	82	60	69	97	92	38	
<b>Usage</b>	<b>Usage en groupe</b>	<b>Acc.</b>	16											
	<b>Usage individuel</b>	<b>Acc.</b>	18											
	<b>Faciliter l'usage</b>	<b>Acc.</b>			2		3		1		5	1	1	
	<b>Désordre, scandale ou danger dans un espace public</b>	<b>Acc.</b>			1	1		7	2	1	3	3	3	
	<b>Sous-total</b>	34		3	1	3	7	3	1	8	4	4	3	
<b>Importation et exportation</b>	<b>Acc.</b>	2	1	1		1		2		1				
	<b>Sous-total</b>	2	1	1		1		2		1				
<b>Fabrication</b>	<b>Acc.</b>		2	8	2	10	6	5	10	8	3	2	1	
	<b>Sous-total</b>		2	8	2	10	6	5	10	8	3	2	1	
<b>Commerce</b>	<b>Acc.</b>	9	38	34	32	30	21	30	22	41	34	39	15	
	<b>Sous-total</b>	9	38	34	32	30	21	30	22	41	34	39	15	
<b>Protoxyde d'azote (gaz hilarant)</b>	<b>Acc.</b>												2	
	<b>Sous-total</b>												2	
<b>Autres</b>	<b>Acc.</b>	1		1	5	2	2	4	3	3	3			
	<b>Sous-total</b>	1		1	5	2	2	4	3	3	3			
	<b>Total</b>	62	186	170	143	137	124	126	96	130	141	139	59	

FPF/DGR/DR1/BIPOL - Statistiques policières de criminalité (date de clôture: 31/10/2025)  
 Les données pour les années 2001 jusqu'à 2014 ne sont plus publiées mais restent disponibles sur demande auprès du service BIPOL.  
 Les données pour 2025 ne concernent que le 1er semestre.



Législation sur les étrangers			2000	2015	2016	2017	2018	2019	2020	2021	2022	2023	2024	2025
Transmigration illégale	Mariages simulés/blancs sans récompense/contrainte	Acc.		1		1	2	4	3	11	1	3	5	1
		Tent.						2			1		1	
	Cohab. légale de complais. sans récompense/contr.	Acc.						1	1	1	5	3	3	1
		Tent.											1	
	Accès au territoire	Acc.	1	7		2	3	3	1	11	2	5	3	2
	Séjour	Acc.	5	37	29	24	30	22	23	45	34	53	48	8
	Pas de port de documents d'identité ou de voyage	Acc.		4										
Inscription au registre des étrangers	Acc.		40	34	37	27	32	44	21	20	18	15	14	
Reconnaissance fraudul. sans récompense/contrainte	Acc.								4			1	2	
	Sous-total		6	89	63	64	62	64	76	89	63	83	78	26
Mariages simulés/blancs avec récompense/contrainte	Se faire rétribuer	Acc.									1			
	Sous-total										1			
Cohab. légale de complais. avec récompense/contr.	Se faire rétribuer	Acc.							2		1	1		
	Sous-total								2		1	1		
Trafic d'êtres humains		Acc.							1		1			
	Sous-total								1		1			
Aide au séjour illégal		Acc.			2	1	1							
	Sous-total				2	1	1							
	Total		6	89	65	65	63	64	79	89	66	84	78	26



Environnement			2000	2015	2016	2017	2018	2019	2020	2021	2022	2023	2024	2025
Déchets	Transport de déchets	Acc.		4	2									
	Déchets par professionnel	Acc.		1		1			1		1	1		
	Déchets par particulier	Acc.		13	8	13	12	12	9	22	13	16	8	4
	Déchets par personne indéterminée	Acc.	21											
	Déchets: permis/autorisation	Acc.			3	3	2	1						
	Non spécifié	Acc.	3											
	<b>Sous-total</b>		<b>24</b>	<b>18</b>	<b>13</b>	<b>17</b>	<b>14</b>	<b>13</b>	<b>10</b>	<b>22</b>	<b>14</b>	<b>17</b>	<b>8</b>	<b>4</b>
Feux d'artifice		Acc.		1			1							
	<b>Sous-total</b>			<b>1</b>			<b>1</b>							
Autres que déchets	Urbanisme	Acc.	42	12	11	5	13	14	5	1			1	
	Permis d'environnement	Acc.		1		4	4	5						
	Bruit	Acc.	3	1										
	Pollution de l'eau	Acc.	3		1	1		1	1	1				
	Pollution de l'air	Acc.					1					1		
	Pollution du sol	Acc.		6	6	3	4	3	1	1		1	2	
	Autres nuisances en matière d'environnement	Acc.	10		6	1			3	2	1			
	<b>Sous-total</b>		<b>58</b>	<b>20</b>	<b>24</b>	<b>14</b>	<b>22</b>	<b>23</b>	<b>10</b>	<b>5</b>	<b>1</b>	<b>2</b>	<b>3</b>	
Biodiversité / Faune et flore	Commerce et détention: législation CITES	Acc.		1	1									
	Bien-être animal	Acc.	13	17	18	17	23	10	14	15	9	20	13	7
		Tent.	1											
	Protection de la nature	Acc.	2	2	4	1				1	1	1		
	Permis / autorisation animaux	Acc.		2	3	3	2	1					1	
	Destruction d'animaux	Acc.	1	1	3	1	2	1	1					
		Tent.	1				2	1						
Santé des animaux	Acc.								1				2	1
	<b>Sous-total</b>		<b>18</b>	<b>23</b>	<b>29</b>	<b>22</b>	<b>29</b>	<b>13</b>	<b>15</b>	<b>17</b>	<b>10</b>	<b>21</b>	<b>16</b>	<b>8</b>
Non spécifié		Acc.	1											
	<b>Sous-total</b>		<b>1</b>											
	<b>Total</b>		<b>101</b>	<b>62</b>	<b>66</b>	<b>53</b>	<b>66</b>	<b>49</b>	<b>35</b>	<b>44</b>	<b>25</b>	<b>40</b>	<b>27</b>	<b>12</b>

FPF/DGR/DR/BIPOL - Statistiques policières de criminalité (date de clôture: 31/10/2025)  
 Les données pour les années 2001 jusqu'à 2014 ne sont plus publiées mais restent disponibles sur demande auprès du service BIPOL.  
 Les données pour 2025 ne concernent que le 1er semestre.



Armes et explosifs			2000	2015	2016	2017	2018	2019	2020	2021	2022	2023	2024	2025
Détention illégale	Arme à feu	Acc.		12	13	11	10	15	17	36	12	13	18	4
	Arme blanche ou non à feu	Acc.		17	16	9	15	11	18	11	13	14	12	5
	Munition	Acc.		4	2		1	3	9	2		4		2
	Pièces/accessoires	Acc.							1	1	1			
	Non spécifié	Acc.	7											
	Sous-total		7	33	31	20	26	29	45	50	26	31	30	11
Port / transport illégal	Arme à feu	Acc.		3	3	2	3	6	2	2	3		2	1
	Arme blanche ou non à feu	Acc.		9	7	8	12	14	14	6	11	10	8	2
	Objets et/ou substances non conçus comme armes	Acc.												1
	Non spécifié	Acc.	3											
	Sous-total		3	12	10	10	15	20	16	8	14	10	10	4
Commerce illégal	Arme à feu	Acc.									1		3	
	Arme blanche ou non à feu	Acc.		1										
	Sous-total			1							1		3	
Explosifs		Acc.								1				
	Sous-total									1				
Enseignement collectif		Acc.				1								
	Sous-total					1								
Autre	Mesures de sécurité	Acc.				1								
	Stockage	Acc.									1			
	Import / export / transit à un usage militaire	Acc.		2										
	Non spécifié	Acc.	5											
	Sous-total		5	2		1					1			
	Total		15	48	41	32	41	49	61	59	42	41	43	15



Protection de la personne			2000	2015	2016	2017	2018	2019	2020	2021	2022	2023	2024	2025
Discrimination	Incitation à la discrimination	Acc.											2	1
	Racisme et xénophobie	Acc.	1	4	4	4	6	13	4	2	2	4		
	Fondée sur son orientation sexuelle (homophobie)	Acc.								1				
	Fondée sur le sexe (sexisme)	Acc.		1			2	1			2		2	
	Fondée sur conviction religieuse ou philosophique	Acc.					2							
	Autre discrimination	Acc.			2		1			1	1	2	3	1
	Sous-total		1	5	6	4	11	14	5	4	6	7	5	1
Négationnisme et révisionnisme	Négationnisme	Acc.									2			
		Sous-total									2			
Protection de la vie privée		Acc.	8	4	4	4	3	2	1	1	2	1		
		Sous-total	8	4	4	4	3	2	1	1	2	1		
Caméras de surveillance		Acc.							4	1				1
		Sous-total							4	1				1
Droit à l'image		Acc.			3	4	1		4	1	2	1	3	1
		Sous-total			3	4	1		4	1	2	1	3	1
Autres		Acc.											1	
		Sous-total											1	
	Total		9	9	13	12	15	16	14	7	12	9	9	3



**PZ DENDERLEEUV/HAALEERT**

**Infraction Lois spéciales**

**Hormones et dopage**

		2000	2015	2016	2017	2018	2019	2020	2021	2022	2023	2024	2025
<b>Détention</b>	Acc.		2	4	2	2	1					1	1
	Sous-total		2	4	2	2	1					1	1
<b>Usage</b>	Acc.	1					1						1
	Sous-total	1					1						1
<b>Fabrication et distribution</b>	Acc.				3						1		1
	Sous-total				3						1		1
	<b>Total</b>	<b>1</b>	<b>2</b>	<b>4</b>	<b>5</b>	<b>3</b>	<b>1</b>				<b>1</b>	<b>1</b>	<b>3</b>

**Loi du football**

		2000	2015	2016	2017	2018	2019	2020	2021	2022	2023	2024	2025
<b>Jet d'objets</b>	Acc.								3		2	1	2
	Sous-total								3		2	1	2
<b>Pénétrer irrégulièrement le stade ou son périmètre</b>	Acc.								3	1		1	
	Sous-total								3	1		1	
<b>Pénétration zones du stade inaccessibles au public</b>	Acc.											1	
	Sous-total											1	
<b>Non-respect des injonctions données</b>	Acc.								6	1		1	1
	Sous-total								6	1		1	1
<b>Inciter à la haine ou à l'empotement</b>	Acc.								6	2	1	2	2
	Sous-total								6	2	1	2	2
<b>Objets pyrotechniques dans le stade ou périmètre</b>	Acc.							3	1	3	4	2	
	Sous-total							3	1	3	4	2	
<b>Utiliser objets pyrotechniques territoire royaume</b>	Acc.												1
	Sous-total												1
	<b>Total</b>							<b>3</b>	<b>19</b>	<b>7</b>	<b>7</b>	<b>8</b>	<b>6</b>



**Protection de la jeunesse**

		2000	2015	2016	2017	2018	2019	2020	2021	2022	2023	2024	2025
Législation sur l'obligation scolaire	Acc.			3	1					1	1	1	2
	Sous-total			3	1					1	1	1	2
Législation sur la protection de la jeunesse	Acc.	4	116	98	96	68	79	65	91	78	90	175	87
	Sous-total	4	116	98	96	68	79	65	91	78	90	175	87
Non spécifié	Acc.							1					
	Sous-total							1					
	Total	4	116	101	97	68	79	66	91	79	91	176	89

**Code pénal social**

		2000	2015	2016	2017	2018	2019	2020	2021	2022	2023	2024	2025
Harcèlement au travail	Acc.		2	1		1		1	1			1	
	Sous-total		2	1		1		1	1			1	
Travail illégal	Acc.		1	3	2		2	2					
	Sous-total		1	3	2		2	2					
Fraude sociale aux cotisations (travail au noir)	Acc.		4	1	3	1		2			3	1	
	Sous-total		4	1	3	1		2			3	1	
Documents sociaux	Acc.		1			1			1				
	Sous-total		1			1			1				
Relations collectives de travail	Acc.	1											
	Sous-total	1											
Sécurité sociale	Acc.		1										
	Sous-total		1										
Infr. contre foi publique en droit pénal social	Acc.							1		1	1	7	1
	Sous-total							1		1	1	7	1
Escroquerie en droit pénal social	Acc.		3	3	3	7	2	6			1	4	
	Sous-total		3	3	3	7	2	6			1	4	
Autres	Acc.		1	3	2		1	2		2	1		
	Tent.		1										
	Sous-total		2	3	2		1	2		2	1		
	Total	1	14	11	10	10	5	14	2	3	6	13	1



**Ivresse et alcool**

		2000	2015	2016	2017	2018	2019	2020	2021	2022	2023	2024	2025
Ivresse publique	Acc.	13	46	39	40	32	32	30	35	39	42	47	23
	Sous-total	13	46	39	40	32	32	30	35	39	42	47	23
Heure de fermeture d'établiss. hôteliers	Acc.				5	1							
	Sous-total				5	1							
Distillerie clandestine	Acc.							1					
	Sous-total							1					
Servir de l'alcool à une personne ivre	Acc.		1										
	Sous-total		1										
Législation relative aux débits de boissons	Acc.												1
	Sous-total												1
	Total	13	47	39	40	37	33	30	36	39	42	47	24

**Législation sur les élections**

		2000	2015	2016	2017	2018	2019	2020	2021	2022	2023	2024	2025
	Acc.	2				1							
	Sous-total	2				1							
	Total	2				1							

**Registre de population**

		2000	2015	2016	2017	2018	2019	2020	2021	2022	2023	2024	2025
	Acc.	102	93	103	89	52	60	59	54	46	22	30	19
	Sous-total	102	93	103	89	52	60	59	54	46	22	30	19
	Total	102	93	103	89	52	60	59	54	46	22	30	19

**Carte d'identité**

		2000	2015	2016	2017	2018	2019	2020	2021	2022	2023	2024	2025
Pas en possession	Acc.			3		1							
	Sous-total			3		1							
Refus de présentation	Acc.							1	1				
	Sous-total							1	1				
	Total			3		1		1	1				



**Santé publique**

		2000	2015	2016	2017	2018	2019	2020	2021	2022	2023	2024	2025
<b>Art de guérir, art infirmier, etc.</b>	Acc.				1								
	Sous-total				1								
<b>Interdiction de fumer</b>	Acc.										1		
	Sous-total										1		
<b>Législation médicaments</b>	Acc.						3						
	Sous-total						3						
<b>Denrées alimentaires</b>	Acc.		1										
	Sous-total		1										
<b>Refus ou négligence respect mesures</b>	Acc.							429	257	28			
	Sous-total							429	257	28			
<b>Autres</b>	Acc.							33	1				
	Sous-total							33	1				
	<b>Total</b>		1		1		3	462	258	28	1		

**Travail**

		2000	2015	2016	2017	2018	2019	2020	2021	2022	2023	2024	2025
<b>Règlement général protection du travail</b>	Acc.	2										1	
	Sous-total	2										1	
<b>Commerce ambulant</b>	Acc.			2	1	2	1	1			1	1	
	Sous-total			2	1	2	1	1			1	1	
<b>Protection professions libérales et intellec.</b>	Acc.											1	
	Sous-total											1	
<b>Infractions mesure interdiction professionnelle</b>	Acc.						1						
	Sous-total						1						
<b>Fraude sociale aux cotisations (travail au noir)</b>	Acc.	2	1	1	1	1		2	1	1	1	2	
	Sous-total	2	1	1	1	1		2	1	1	1	2	
<b>Non spécifié</b>	Acc.				1								
	Sous-total				1								
<b>Autres</b>	Acc.				2	4	1	1				1	1
	Sous-total				2	4	1	1				1	1
	<b>Total</b>	4	1	3	5	7	3	4	1	1	2	6	1



**Protection des revenus publics**

		2000	2015	2016	2017	2018	2019	2020	2021	2022	2023	2024	2025
<b>Taxe de circulation / TMC</b>	Acc.		1										
	Sous-total		1										
<b>Fraude sociale aux allocations</b>	Acc.									1			
	Sous-total									1			
<b>Fraude fiscale - impôts sur le revenu</b>	Acc.				1				1	1			
	Sous-total				1				1	1			
<b>Fraude autres revenus publics</b>	Acc.							1					
	Sous-total							1					
<b>Non spécifié</b>	Acc.								1				1
	Sous-total								1				1
	<b>Total</b>		1		1			1	2	2		1	

**Législation économique**

		2000	2015	2016	2017	2018	2019	2020	2021	2022	2023	2024	2025
<b>Sociétés</b>	Acc.		6	5	6	12	14	5	6	2	3	4	2
	Sous-total		6	5	6	12	14	5	6	2	3	4	2
<b>Autres</b>	Acc.	1	1				1						
	Sous-total	1	1				1						
	<b>Total</b>	1	7	5	6	12	15	5	6	2	3	4	2



**Pratiques commerciales**

		2000	2015	2016	2017	2018	2019	2020	2021	2022	2023	2024	2025
<b>Pratiques du marché et protection du consommateur</b>	Acc.	15											
	Sous-total	15											
<b>Produits pétroliers</b>	Acc.			1									
	Sous-total			1									
<b>Registre de commerce</b>	Acc.			1									
	Sous-total			1									
<b>Non spécifié</b>	Acc.					1							
	Sous-total					1							
<b>Autres</b>	Acc.				1								
	Sous-total				1								
	<b>Total</b>	<b>15</b>		<b>2</b>	<b>1</b>	<b>1</b>							

**Autres lois spéciales**

		2000	2015	2016	2017	2018	2019	2020	2021	2022	2023	2024	2025
<b>Transport</b>	Acc.	1	1			1			1		1		
	Sous-total	1	1			1			1		1		
<b>Prévention: incendies, explosions, accidents</b>	Acc.				1								
	Sous-total				1								
<b>Loteries et jeux de hasard</b>	Acc.	3											
	Sous-total	3											
<b>Infr. dans le secteur audiovisuel</b>	Acc.	3											
	Sous-total	3											
<b>Dégradation involontaire câbles télécommunication</b>	Acc.		6	3	5	10	2	6	4	7	9	10	1
	Sous-total		6	3	5	10	2	6	4	7	9	10	1
<b>Infractions Loi police chemins de fer</b>	Acc.		2	17	13	17	3	3		3	27	2	
	Sous-total		2	17	13	17	3	3		3	27	2	
<b>Protection (pièce de l') uniforme policier</b>	Acc.							1					
	Sous-total							1					
<b>Infractions Loi sur la fonction de police</b>	Acc.										1		
	Sous-total										1		
<b>Autres</b>	Acc.	22	1				2	4	9		2		
	Sous-total	22	1				2	4	9		2		
	<b>Total</b>	<b>29</b>	<b>10</b>	<b>20</b>	<b>19</b>	<b>28</b>	<b>7</b>	<b>14</b>	<b>14</b>	<b>10</b>	<b>40</b>	<b>12</b>	<b>1</b>



# ***STATISTIQUES POLICIERES DE CRIMINALITE***

---

***LIEU DE PERPETRATION: ZONE DE POLICE***

**PZ DENDERLEEUV/HAALTERT**

***ANNEXE III: DETAIL  
FIGURES CRIMINELLES / PHENOMENES***



**PZ DENDERLEEUV/HAALTERT**

**FC Vol moyen de transport**

		2000	2015	2016	2017	2018	2019	2020	2021	2022	2023	2024	2025
Vol de voiture	Acc.	16	8	2	10	8	5	2	4	8	9	9	2
	Tent.	3		2	1			2		1	2		
	<b>Total</b>	<b>19</b>	<b>8</b>	<b>4</b>	<b>11</b>	<b>8</b>	<b>5</b>	<b>4</b>	<b>4</b>	<b>9</b>	<b>11</b>	<b>9</b>	<b>2</b>
Vol de moto	Acc.			1			2		2	2		1	1
	Tent.												
	<b>Total</b>			<b>1</b>			<b>2</b>		<b>2</b>	<b>2</b>		<b>1</b>	<b>1</b>
Carjacking	Acc.	2		1				1			1		
	Tent.												
	<b>Total</b>	<b>2</b>		<b>1</b>				<b>1</b>			<b>1</b>		
Homejacking	Acc.											1	
	Tent.												
	<b>Total</b>											<b>1</b>	
Vol dans les garages	Acc.	3	1		2	3							
	Tent.												
	<b>Total</b>	<b>3</b>	<b>1</b>		<b>2</b>	<b>3</b>							
Vol de vélomoteur	Acc.	25	13	8	9	3	5			3		1	4
	Tent.								3				
	<b>Total</b>	<b>25</b>	<b>13</b>	<b>8</b>	<b>9</b>	<b>3</b>	<b>5</b>		<b>3</b>	<b>3</b>		<b>1</b>	<b>4</b>
Vol de vélo	Acc.	128	142	141	74	110	90	60	91	60	74	52	15
	Tent.		2		1			5	2	1	4		2
	<b>Total</b>	<b>128</b>	<b>144</b>	<b>141</b>	<b>75</b>	<b>110</b>	<b>90</b>	<b>65</b>	<b>93</b>	<b>61</b>	<b>78</b>	<b>52</b>	<b>17</b>



**FC Cambriolage**

		2000	2015	2016	2017	2018	2019	2020	2021	2022	2023	2024	2025
Cambriolage dans habitation	Acc.	45	90	57	54	45	59	27	46	57	34	47	14
	Tent.	45	45	35	23	41	37	24	30	34	35	38	8
	<b>Total</b>	<b>90</b>	<b>135</b>	<b>92</b>	<b>77</b>	<b>86</b>	<b>96</b>	<b>51</b>	<b>76</b>	<b>91</b>	<b>69</b>	<b>85</b>	<b>22</b>
Cambriolage ds entreprise ou commerce	Acc.	38	25	7	13	8	10	3	3	8	8	7	4
	Tent.	3	10	10	3	3	6	1	3	3	8	4	2
	<b>Total</b>	<b>41</b>	<b>35</b>	<b>17</b>	<b>16</b>	<b>11</b>	<b>16</b>	<b>4</b>	<b>6</b>	<b>11</b>	<b>16</b>	<b>11</b>	<b>6</b>
Cambriolage ds service public ou bâtiment administ	Acc.	12	18	4	12	14	6	6	3	1	4	6	
	Tent.	4	2	5	2		1	3	2		3	1	1
	<b>Total</b>	<b>16</b>	<b>20</b>	<b>9</b>	<b>14</b>	<b>14</b>	<b>7</b>	<b>9</b>	<b>5</b>	<b>1</b>	<b>7</b>	<b>7</b>	<b>1</b>
Vol au bélier	Acc.						1						
	Tent.												
	<b>Total</b>						<b>1</b>						
Cambriolage dans bâtiment (total)	Acc.	94	131	68	78	67	74	36	52	66	46	60	18
	Tent.	52	57	50	28	43	43	28	34	37	46	43	11
	<b>Total</b>	<b>146</b>	<b>188</b>	<b>118</b>	<b>106</b>	<b>110</b>	<b>117</b>	<b>64</b>	<b>86</b>	<b>103</b>	<b>92</b>	<b>103</b>	<b>29</b>

**FC Vol autre**

		2000	2015	2016	2017	2018	2019	2020	2021	2022	2023	2024	2025
Vol à main armée	Acc.	1	2	4	3	1	6	4	3	1	2	7	2
	Tent.					1				1			
	<b>Total</b>	<b>1</b>	<b>2</b>	<b>4</b>	<b>3</b>	<b>2</b>	<b>6</b>	<b>4</b>	<b>3</b>	<b>2</b>	<b>2</b>	<b>7</b>	<b>2</b>
Vol avec violence sans arme	Acc.	9	12	9	15	17	10	18	6	12	16	15	9
	Tent.		8	9	3	8	8	11	5	9	5	5	5
	<b>Total</b>	<b>9</b>	<b>20</b>	<b>18</b>	<b>18</b>	<b>25</b>	<b>18</b>	<b>29</b>	<b>11</b>	<b>21</b>	<b>21</b>	<b>20</b>	<b>14</b>
Vol dans ou sur un véhicule	Acc.	50	35	46	50	28	31	28	34	36	29	35	22
	Tent.	5	8	4	13	5	6	6	9	10	6	8	4
	<b>Total</b>	<b>55</b>	<b>43</b>	<b>50</b>	<b>63</b>	<b>33</b>	<b>37</b>	<b>34</b>	<b>43</b>	<b>46</b>	<b>35</b>	<b>43</b>	<b>26</b>
Vol d'armes et explosifs	Acc.		1	2	1	2	1	2	2	2	1	1	
	Tent.												
	<b>Total</b>		<b>1</b>	<b>2</b>	<b>1</b>	<b>2</b>	<b>1</b>	<b>2</b>	<b>2</b>	<b>2</b>	<b>1</b>	<b>1</b>	
Steaming	Acc.				1								
	Tent.												
	<b>Total</b>				<b>1</b>								



FC Vol autre

		2000	2015	2016	2017	2018	2019	2020	2021	2022	2023	2024	2025
Arrachage de sac à main	Acc.				1	1		1					
	Total				1	1		1					
Vol à l'arraché	Acc.	2	2	3	3	5	5	9	4	5	4	7	2
	Tent.							1	1			1	1
Total	Total	2	2	3	3	5	5	10	5	5	4	8	3
Vol à la tire	Acc.	11	13	7	14	10	12	12	7	5	9	10	2
	Tent.										1		
Total	Total	11	13	7	14	10	12	12	7	5	10	10	2
Vol à l'étalage	Acc.	23	53	26	46	45	57	71	74	85	50	27	13
	Tent.			1	2	3	2	2	2	2	4		
Total	Total	23	53	27	48	48	59	73	76	87	54	27	13
Vol par ruse	Acc.	10	6	15	4	3	10	4	2	10	1	1	2
	Tent.		1	3	1	2			1		4	3	2
Total	Total	10	7	18	5	5	10	4	3	10	5	4	4
Vol de métaux	Acc.	1	18	1	6	2	2	1	2	3	3	3	7
	Tent.							1					
Total	Total	1	18	1	6	2	2	2	2	3	3	3	7
Vol sur les chantiers	Acc.	9	12	1	7	6	3	2	1	3	3	2	8
	Tent.						1	1				3	
Total	Total	9	12	1	7	6	4	3	1	3	3	5	8
Home-invasion	Acc.			2		1				1			
	Total			2		1				1			
Vol d'animaux	Acc.	7	4	3	6	3	3	1		1	1	2	
	Tent.			1									
Total	Total	7	4	4	6	3	3	1		1	1	2	
Vol de cargaison	Acc.							1					
	Total							1					



**Criminalité ICT**

		2000	2015	2016	2017	2018	2019	2020	2021	2022	2023	2024	2025
Fraude de cartes de paiements	Acc.	2	6	8	13	6	19	10	12	7	9	8	7
	Tent.	1			1	1						1	
	<b>Total</b>	<b>3</b>	<b>6</b>	<b>8</b>	<b>14</b>	<b>7</b>	<b>19</b>	<b>10</b>	<b>12</b>	<b>7</b>	<b>9</b>	<b>9</b>	<b>7</b>
Phishing	Acc.		1	1	7	14	33	86	116	79	78	56	34
	Tent.		1			5		10	5	1	2		
	<b>Total</b>		<b>2</b>	<b>1</b>	<b>7</b>	<b>19</b>	<b>33</b>	<b>96</b>	<b>121</b>	<b>80</b>	<b>80</b>	<b>56</b>	<b>34</b>
Ransomware	Acc.				1								
	Tent.												
	<b>Total</b>				<b>1</b>								
Shouldersurfing	Acc.		1	1	1		4	3					
	Tent.												
	<b>Total</b>		<b>1</b>	<b>1</b>	<b>1</b>		<b>4</b>	<b>3</b>					
Skimming	Acc.		2	2	5	2	9		1		1	1	
	Tent.												
	<b>Total</b>		<b>2</b>	<b>2</b>	<b>5</b>	<b>2</b>	<b>9</b>		<b>1</b>		<b>1</b>	<b>1</b>	

**FC Autre**

		2000	2015	2016	2017	2018	2019	2020	2021	2022	2023	2024	2025
Violence contre les métiers d'intérêt général	Acc.	3	22	10	9	7	6	11	12	9	11	9	5
	Tent.												
	<b>Total</b>	<b>3</b>	<b>22</b>	<b>10</b>	<b>9</b>	<b>7</b>	<b>6</b>	<b>11</b>	<b>12</b>	<b>9</b>	<b>11</b>	<b>9</b>	<b>5</b>
Viol collectif	Acc.	1	3									2	
	Tent.												
	<b>Total</b>	<b>1</b>	<b>3</b>									<b>2</b>	
Graffiti	Acc.	2	5	3	1	3	11	14	4	14	5	1	
	Tent.												
	<b>Total</b>	<b>2</b>	<b>5</b>	<b>3</b>	<b>1</b>	<b>3</b>	<b>11</b>	<b>14</b>	<b>4</b>	<b>14</b>	<b>5</b>	<b>1</b>	
Dégradation de voiture	Acc.	7	85	73	67	111	71	75	66	83	64	66	23
	Tent.	1											
	<b>Total</b>	<b>8</b>	<b>85</b>	<b>73</b>	<b>67</b>	<b>111</b>	<b>71</b>	<b>75</b>	<b>66</b>	<b>83</b>	<b>64</b>	<b>66</b>	<b>23</b>
Rixe au couteau	Acc.			3	2	2	2	1		2	1		
	Tent.				1				1				
	<b>Total</b>			<b>3</b>	<b>3</b>	<b>2</b>	<b>2</b>	<b>1</b>	<b>1</b>	<b>2</b>	<b>1</b>		

**PH Violence intrafamiliale (VIF)**



**PH Violence intrafamiliale (VIF)**

		2000	2015	2016	2017	2018	2019	2020	2021	2022	2023	2024	2025
VIF: physique, dans le couple	Acc.	15	65	79	61	67	82	91	78	68	88	90	45
	Tent.		1	2	1		2	1		1		5	
	<b>Total</b>	<b>15</b>	<b>66</b>	<b>81</b>	<b>62</b>	<b>67</b>	<b>84</b>	<b>92</b>	<b>78</b>	<b>69</b>	<b>88</b>	<b>95</b>	<b>45</b>
VIF: physique, envers des descendants	Acc.	5	6	11	8	9	12	15	8	13	18	19	4
	Tent.						1						
	<b>Total</b>	<b>5</b>	<b>6</b>	<b>11</b>	<b>8</b>	<b>9</b>	<b>13</b>	<b>15</b>	<b>8</b>	<b>13</b>	<b>18</b>	<b>19</b>	<b>4</b>
VIF: physique, envers d'autres membres	Acc.	42	17	27	14	19	25	18	17	20	16	24	13
	Tent.									1		1	
	<b>Total</b>	<b>42</b>	<b>17</b>	<b>27</b>	<b>14</b>	<b>19</b>	<b>25</b>	<b>18</b>	<b>17</b>	<b>21</b>	<b>16</b>	<b>25</b>	<b>13</b>
VIF: sexuelle, dans le couple	Acc.		1		3		1	2	3	1	1	4	1
	Tent.			1									
	<b>Total</b>		<b>1</b>	<b>1</b>	<b>3</b>		<b>1</b>	<b>2</b>	<b>3</b>	<b>1</b>	<b>1</b>	<b>4</b>	<b>1</b>
VIF: sexuelle, envers des descendants	Acc.	2	2	6	2	3	2		2	5		3	
	Tent.												
	<b>Total</b>	<b>2</b>	<b>2</b>	<b>6</b>	<b>2</b>	<b>3</b>	<b>2</b>		<b>2</b>	<b>5</b>		<b>3</b>	
VIF: sexuelle, envers d'autres membres	Acc.	2					1		1			2	
	Tent.												
	<b>Total</b>	<b>2</b>					<b>1</b>		<b>1</b>			<b>2</b>	
VIF: psychique, dans le couple	Acc.	53	85	89	71	66	65	86	41	54	109	54	27
	Tent.												
	<b>Total</b>	<b>53</b>	<b>85</b>	<b>89</b>	<b>71</b>	<b>66</b>	<b>65</b>	<b>86</b>	<b>41</b>	<b>54</b>	<b>109</b>	<b>54</b>	<b>27</b>
VIF: psychique, envers des descendants	Acc.		3	7	2	4	3	2	1	3	2	5	3
	Tent.												
	<b>Total</b>		<b>3</b>	<b>7</b>	<b>2</b>	<b>4</b>	<b>3</b>	<b>2</b>	<b>1</b>	<b>3</b>	<b>2</b>	<b>5</b>	<b>3</b>
VIF: psychique, envers d'autres membres	Acc.		7	6	7	7	6	4	2	5	4	10	5
	Tent.												
	<b>Total</b>		<b>7</b>	<b>6</b>	<b>7</b>	<b>7</b>	<b>6</b>	<b>4</b>	<b>2</b>	<b>5</b>	<b>4</b>	<b>10</b>	<b>5</b>
VIF: économique, dans le couple	Acc.		14	15	9	11	10	10	3	5	4	2	2
	Tent.				2					1			
	<b>Total</b>		<b>14</b>	<b>15</b>	<b>11</b>	<b>11</b>	<b>10</b>	<b>10</b>	<b>3</b>	<b>6</b>	<b>4</b>	<b>2</b>	<b>2</b>
VIF: économique, envers des descendants	Acc.	5	1	1	1	1			2				
	Tent.												
	<b>Total</b>	<b>5</b>	<b>1</b>	<b>1</b>	<b>1</b>	<b>1</b>			<b>2</b>				
VIF: économique, envers d'autres membres	Acc.	48	10	11	7	14	9	7	2	3	5	7	4
	Tent.	1											
	<b>Total</b>	<b>49</b>	<b>10</b>	<b>11</b>	<b>7</b>	<b>14</b>	<b>9</b>	<b>7</b>	<b>2</b>	<b>3</b>	<b>5</b>	<b>7</b>	<b>4</b>



**PH Hormones et dopage**

		2000	2015	2016	2017	2018	2019	2020	2021	2022	2023	2024	2025
<b>Dopage humain</b>	Acc.		1	4	1	3	7	1			1	1	1
	Total		1	4	1	3	7	1			1	1	1
<b>Engraissement illégal</b>	Acc.	1	1	1					1	1			
	Total	1	1	1					1	1			

**PH Drogues**

		2000	2015	2016	2017	2018	2019	2020	2021	2022	2023	2024	2025
<b>Vente de cocaïne</b>	Acc.		4	4	4	8	2	5	3	8	10	14	3
	Total		4	4	4	8	2	5	3	8	10	14	3
<b>Import-export de cocaïne</b>	Acc.					1							
	Total					1							
<b>Production de drogues synthétiques</b>	Acc.		1	1			1		1				1
	Total		1	1			1		1				1
<b>Import-export de drogues synthétiques</b>	Acc.			1				2					
	Total			1				2					
<b>Vente de drogues synthétiques</b>	Acc.	1	8	9	9	6	3	5	11	7	6	9	2
	Total	1	8	9	9	6	3	5	11	7	6	9	2
<b>Production de cannabis (culture)</b>	Acc.			5		3	1	3	2	4	1	2	
	Total			5		3	1	3	2	4	1	2	
<b>Vente de cannabis en grande quantité</b>	Acc.		1					1	2		1	1	
	Total		1					1	2		1	1	
<b>Vente-traffic d'héroïne</b>	Acc.		5	4	4	3	1	3	3	2		2	1
	Total		5	4	4	3	1	3	3	2		2	1



**PH Trafic d'armes**

		2000	2015	2016	2017	2018	2019	2020	2021	2022	2023	2024	2025
<b>Commerce et production d'arme à feu et mun.</b>	Acc.		1							1		3	
	Total		1							1		3	
<b>Commerce et production d'arme non à feu</b>	Acc.		1										
	Total		1										

**PH Traite des êtres humains**

		2000	2015	2016	2017	2018	2019	2020	2021	2022	2023	2024	2025
<b>TEH - exploitation économique</b>	Acc.		1	1	2			1			1		
	Total		1	1	2			1			1		
<b>TEH - exploitation sexuelle</b>	Acc.		1		1	1				1	4	1	1
	Total		1		1	1				1	4	1	1

**PH Violence dans l'espace public**

		2000	2015	2016	2017	2018	2019	2020	2021	2022	2023	2024	2025
<b>Violence physique (transport public)</b>	Acc.	4	14	9	18	8	7	10	11	11	21	11	7
	Total	4	14	9	18	8	7	10	11	11	21	11	7
<b>Violence physique (voie publique)</b>	Acc.	41	39	45	37	37	39	37	26	24	46	45	26
	Tent.		1	4	1	2	1		2	1	1	4	1
	Total	41	40	49	38	39	40	37	28	25	47	49	27
<b>Violence physique (autre endroit public)</b>	Acc.		4	5	4	2	7	1	1	4	2	1	1
	Tent.									1			
	Total		4	5	4	2	7	1	1	5	2	1	1
<b>Violence physique (endroit accessible au public)</b>	Acc.	26	22	23	18	19	10	16	12	18	24	26	2
	Tent.												1
	Total	26	22	23	18	19	10	16	12	18	24	26	3
<b>Violence sexuelle (transport public)</b>	Acc.	1	1		1	3	1	1	1	1	3	4	1
	Total	1	1		1	3	1	1	1	1	3	4	1
<b>Violence sexuelle (voie publique)</b>	Acc.	2	2	2	4	3	1	7	4	1	2	4	1
	Tent.							1					



**PH Violence dans l'espace public**

		2000	2015	2016	2017	2018	2019	2020	2021	2022	2023	2024	2025
	<b>Total</b>	2	2	2	4	3	1	8	4	1	2	4	1
<b>Violence sexuelle (autre endroit public)</b>	<b>Acc.</b>	3				1					1	5	1
	<b>Total</b>	3				1					1	5	1
<b>Violence sexuelle (endroit accessible au public)</b>	<b>Acc.</b>	1	2	2	1	2			4		4		2
	<b>Tent.</b>												1
	<b>Total</b>	1	2	2	1	2			4		4		3
<b>Violence psychique (transport public)</b>	<b>Acc.</b>	4	8	4	9	4	10	10	7	5	7	14	4
	<b>Total</b>	4	8	4	9	4	10	10	7	5	7	14	4
<b>Violence psychique (voie publique)</b>	<b>Acc.</b>	36	37	48	42	37	36	35	37	40	43	62	28
	<b>Total</b>	36	37	48	42	37	36	35	37	40	43	62	28
<b>Violence psychique (autre endroit public)</b>	<b>Acc.</b>	16	3	10	5	7	6	3	3	4	2	7	1
	<b>Total</b>	16	3	10	5	7	6	3	3	4	2	7	1
<b>Violence psychique (endroit accessible au public)</b>	<b>Acc.</b>	16	12	21	16	13	13	13	10	15	9	19	11
	<b>Tent.</b>						1						
	<b>Total</b>	16	12	21	16	13	14	13	10	15	9	19	11
<b>Vol à main armée (transport public)</b>	<b>Acc.</b>			1								1	1
	<b>Total</b>			1								1	1
<b>Vol à main armée (voie publique)</b>	<b>Acc.</b>						3	1	2		2	2	
	<b>Total</b>						3	1	2		2	2	
<b>Vol à main armée (autre endroit public)</b>	<b>Tent.</b>									1			
	<b>Total</b>									1			
<b>Vol à main armée (endroit accessible au public)</b>	<b>Acc.</b>		2	1	2	1	2	2				2	
	<b>Total</b>		2	1	2	1	2	2				2	
<b>Vol avec violence sans arme (transport public)</b>	<b>Acc.</b>		1	2	2	1				1		3	1
	<b>Tent.</b>							1					
	<b>Total</b>		1	2	2	1		1		1		3	1
<b>Vol avec violence sans arme (voie publique)</b>	<b>Acc.</b>	4	2	3	7	8	3	2	3	2	7	7	5
	<b>Tent.</b>				1				1	2	2	1	
	<b>Total</b>	4	2	3	8	8	3	2	4	4	9	8	5
<b>Vol avec violence sans arme (autre endroit public)</b>	<b>Acc.</b>		1			1	1				2		1



**PH Violence dans l'espace public**

		2000	2015	2016	2017	2018	2019	2020	2021	2022	2023	2024	2025
	<b>Total</b>		1			1	1				2		1
<b>Vol avec violence sans arme (endr. acces. au pub.)</b>	<b>Acc.</b>	2	4	3	3	2	1	4	2	5	4		
	<b>Tent.</b>		2	1	1			1					
	<b>Total</b>	2	6	4	4	2	1	5	2	5	4		

**PH Autre**

		2000	2015	2016	2017	2018	2019	2020	2021	2022	2023	2024	2025
<b>Faux policiers</b>	<b>Acc.</b>		1					1			1		1
	<b>Tent.</b>												3
	<b>Total</b>		1					1			1		4
<b>Terrorisme, extrémisme et radicalisme</b>	<b>Acc.</b>		1	3		1	1	1	1	1	3	2	
	<b>Total</b>		1	3		1	1	1	1	1	3	2	
<b>Cyberharcèlement</b>	<b>Acc.</b>	9	28	41	57	40	41	38	42	14	15	31	16
	<b>Total</b>	9	28	41	57	40	41	38	42	14	15	31	16
<b>Fraude à l'identité</b>	<b>Acc.</b>	4	45	41	52	44	55	65	68	61	45	51	30
	<b>Tent.</b>		7	1	1	6	1	9	7	3	4	2	
	<b>Total</b>	4	52	42	53	50	56	74	75	64	49	53	30

# ***STATISTIQUES POLICIERES DE CRIMINALITE***

---

***LIEU DE PERPETRATION: ZONE DE POLICE***

**PZ DENDERLEEUV/HAALEERT**

***ANNEXE IV: FAITS ENREGISTRES  
NON CRIMINELS***



**PZ DENDERLEEUV/HALTERN**

**Faits non criminels**

**Maladies / Décès / Disparition**

	2000	2015	2016	2017	2018	2019	2020	2021	2022	2023	2024	2025
Suicide	15	23	19	16	16	19	14	12	18	14	15	8
Personne malade	9	36	34	27	33	36	35	32	26	31	34	16
Décès suspect	3	6	8	8	5	8	10	7	6	4	7	1
Décès naturel	2	5	7	7	4	3	3	3	1	2	3	1
Disparition (personne disparue)	20	15	20	25	7	19	11	11	18	16	17	6
Accident (sauf roulage)	11	12	12	11	8	3	2	3	4	5	4	2
Cadavre non identifié				1	1	1	1					
Sécurité des travailleurs (accident du travail)										3	1	
Autres	7	2	2									
<b>Total</b>	<b>67</b>	<b>99</b>	<b>102</b>	<b>95</b>	<b>74</b>	<b>89</b>	<b>76</b>	<b>68</b>	<b>73</b>	<b>75</b>	<b>81</b>	<b>34</b>

**Appels**

	2000	2015	2016	2017	2018	2019	2020	2021	2022	2023	2024	2025
Alarme	11	1		1		1						
Appels	15	1		4	4						2	3
<b>Total</b>	<b>26</b>	<b>2</b>		<b>5</b>	<b>4</b>	<b>1</b>					<b>2</b>	<b>3</b>

**Problèmes sociaux**

	2000	2015	2016	2017	2018	2019	2020	2021	2022	2023	2024	2025
Différends familiaux	97	73	56	79	59	48	38	28	28	21	12	12
Différend (pas de coups)	96	22	14	12	9	9	6	8	9	4	5	1
Affaire civile	35	8	11	6	6	9		3	1	1		4
Protection de la jeunesse	13	19	5	3	6	10	6	7	4	6	5	4
Autres	16	15	22	10	11	13	4	14	15	4	5	1
<b>Total</b>	<b>257</b>	<b>137</b>	<b>108</b>	<b>110</b>	<b>91</b>	<b>89</b>	<b>54</b>	<b>60</b>	<b>57</b>	<b>36</b>	<b>27</b>	<b>22</b>

**Catastrophes**

2000	2015	2016	2017	2018	2019	2020	2021	2022	2023	2024	2025
------	------	------	------	------	------	------	------	------	------	------	------



### Catastrophes

	2000	2015	2016	2017	2018	2019	2020	2021	2022	2023	2024	2025
Fuite de gaz	2					4	1					
Dégâts tempête		1	3	2	2		1			1		
Problèmes causés par l'eau	2											
Dégâts eau	1	1			1							
<b>Total</b>	<b>5</b>	<b>2</b>	<b>3</b>	<b>2</b>	<b>3</b>	<b>4</b>	<b>2</b>			<b>1</b>		

### Ordre public

	2000	2015	2016	2017	2018	2019	2020	2021	2022	2023	2024	2025
Troubles		6	6	4	2	2	4	1	3	1	2	1
Autres	5		1				1	1				
<b>Total</b>	<b>5</b>	<b>6</b>	<b>7</b>	<b>4</b>	<b>2</b>	<b>2</b>	<b>5</b>	<b>2</b>	<b>3</b>	<b>1</b>	<b>2</b>	<b>1</b>

### Agissements suspects

	2000	2015	2016	2017	2018	2019	2020	2021	2022	2023	2024	2025
	6	16	11	12	12	11	2	3	6	5	5	
<b>Total</b>	<b>6</b>	<b>16</b>	<b>11</b>	<b>12</b>	<b>12</b>	<b>11</b>	<b>2</b>	<b>3</b>	<b>6</b>	<b>5</b>	<b>5</b>	

### Objets trouvés

	2000	2015	2016	2017	2018	2019	2020	2021	2022	2023	2024	2025
	48	2	1	1		1	1	1	1		5	2
<b>Total</b>	<b>48</b>	<b>2</b>	<b>1</b>	<b>1</b>		<b>1</b>	<b>1</b>	<b>1</b>	<b>1</b>		<b>5</b>	<b>2</b>

### Objets perdus

	2000	2015	2016	2017	2018	2019	2020	2021	2022	2023	2024	2025
	201	659	674	669	612	614	530	555	486	529	510	209
<b>Total</b>	<b>201</b>	<b>659</b>	<b>674</b>	<b>669</b>	<b>612</b>	<b>614</b>	<b>530</b>	<b>555</b>	<b>486</b>	<b>529</b>	<b>510</b>	<b>209</b>

### Autres non-infractions

	2000	2015	2016	2017	2018	2019	2020	2021	2022	2023	2024	2025
Ordonnance de capture				2					1			
Réhabilitation		1										
Non-respect des conditions	5	15	22	29	35	1		2			2	2



**Autres non-infractions**

	2000	2015	2016	2017	2018	2019	2020	2021	2022	2023	2024	2025
Procès-verbal d'information	20	8	4	13	11	12	9	3	6	3	10	5
Notification		33	47	32	42	39	39	59	43	33	38	19
Dégradation involontaire câbles (non-télécom)			3		2	2	1	2		1		1
Demande signalement surveillance électronique				1				11	24	56	41	6
Fonction de contrôle armes						2	1	84	12	6	9	1
Autres non infractions	38											
<b>Total</b>	<b>63</b>	<b>57</b>	<b>76</b>	<b>77</b>	<b>90</b>	<b>56</b>	<b>50</b>	<b>161</b>	<b>86</b>	<b>99</b>	<b>100</b>	<b>34</b>