

STATISTIQUES POLICIERES DE CRIMINALITE

LIEU DE PERPETRATION: ZONE DE POLICE

PZ WETTEREN LAARNE WICHELEN

2000 - 1er Semestre 2025

Police fédérale - DGRIDRIIBIPOL

STATISTIQUES POLICIERES DE CRIMINALITE

LIEU DE PERPETRATION: ZONE DE POLICE

PZ WETTEREN LAARNE WICHELEN

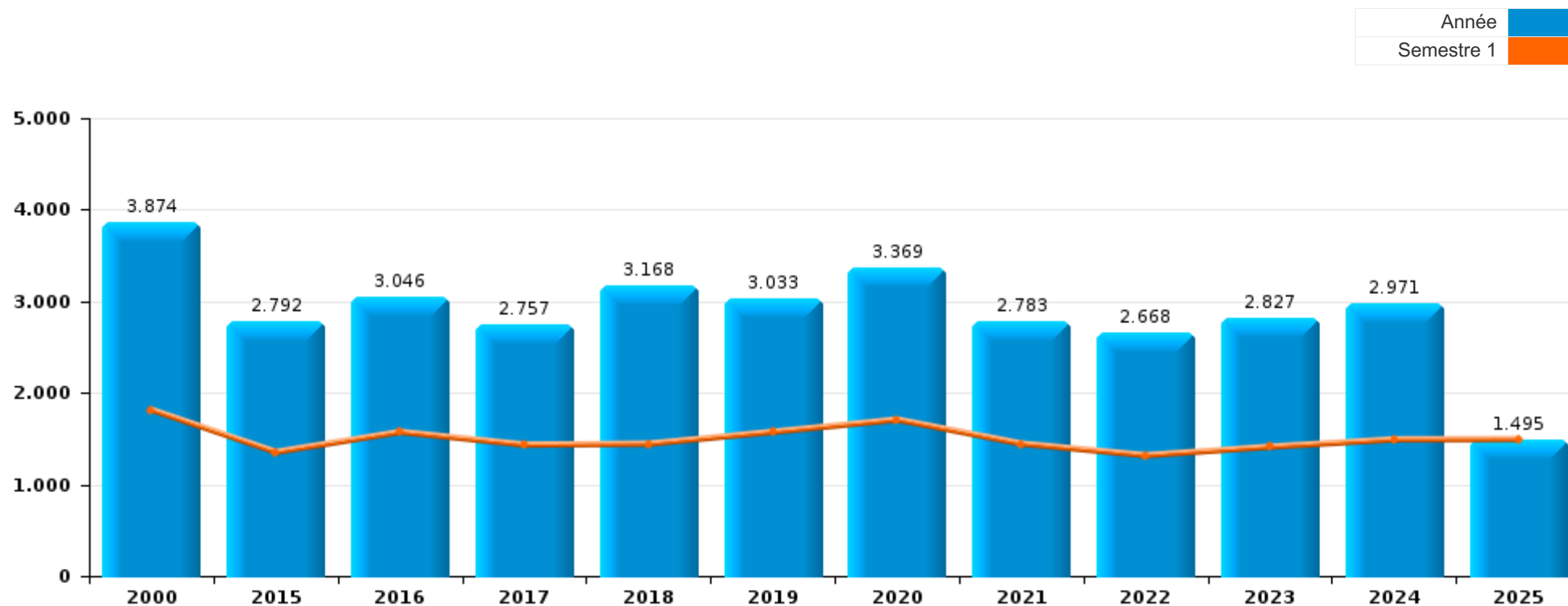
PARTIE I : INFRACTIONS JUDICIAIRES

CRIMINALITE ENREGISTREE COMMISE AU NIVEAU DE LA ZONE DE POLICE



PZ WETTEREN LAARNE WICHELEN

	2000	2015	2016	2017	2018	2019	2020	2021	2022	2023	2024	2025
Nombre total des délits	3.874	2.792	3.046	2.757	3.168	3.033	3.369	2.783	2.668	2.827	2.971	1.495



FPF/DGR/DRI/BIPOL - Statistiques policières de criminalité (date de clôture: 31/10/2025)

Les données pour les années 2001 jusqu'à 2014 ne sont plus publiées mais restent disponibles sur demande auprès du service BIPOL.

Les données pour 2025 ne concernent que le 1er semestre.



PZ WETTEREN LAARNE WICHELEN

	2000	2015	2016	2017	2018	2019	2020	2021	2022	2023	2024	2025
Vol et extorsion	1.423	828	899	719	820	808	479	561	581	626	562	333
Dégradation de la propriété	426	333	355	352	330	284	225	197	279	292	277	112
Fraude	321	193	172	176	187	255	306	358	341	364	425	208
Infr. contre l'intégrité physique	222	252	229	246	206	222	187	221	213	220	296	111
Drogues	239	110	138	152	208	212	198	163	185	120	218	93
Législation sur les étrangers	353	143	234	194	175	147	105	99	95	102	86	31
Infr. contre autres valeurs morales et sentiments	104	141	147	131	151	157	119	132	125	161	134	85
Infr. contre la sécurité publique	122	132	127	135	124	133	98	82	80	104	133	60
Criminalité informatique		44	75	47	84	125	163	190	139	140	180	119
Registre de population	39	123	148	119	130	87	74	70	88	137	127	64
Santé publique	22	2	2	3	2	5	886	179	6	4		1
Protection de la jeunesse	11	97	116	98	91	81	93	83	102	97	110	63
Armes et explosifs	35	49	68	52	249	61	72	101	74	61	71	20
Environnement	164	78	81	62	113	144	78	46	28	35	32	15
Infr. contre la famille	92	65	56	66	68	89	46	58	100	84	65	25
Infr. contre la foi publique	74	38	44	35	51	58	68	58	71	72	65	41
Infr. contre les moeurs	57	27	42	39	52	44	53	72	39	49	53	42
Autres lois spéciales	15	21	14	23	24	30	37	35	62	49	23	5
Infr. contre l'autorité publique	24	22	30	20	25	29	25	23	20	24	26	9
Ivresse et alcool	29	5	11	14	13	12	10	3	5	34	41	28
Code pénal social		10	14	22	13	8	16	14	7	13	9	3
Législation économique	2	20	12	11	13	11	4	17	9	15	8	2
Protection de la personne	12	12	5	7	14	10	6	4	2	7	11	11
Carte d'identité	11	9	2	2	2	1	10	6	1	1	4	5
Hormones et dopage	1	2	1	13	15	5	3	1	5	2	5	1
Infr. contre la liberté individuelle	3	9	10	6	3	6	1	4	2	2	3	1
Travail	5	5	6	5	2	4	2	1	4	8	1	2
Pratiques commerciales	38				2							1
Contravention Code pénal	26	3		2		1						
Autres infractions Code pénal		13	3						1			
Traite des êtres humains				1			4	2	2	2	1	
Exercice illégal de l'autorité publique		2	1	3		1		1		1	2	
Protection des revenus publics	2		3	2							1	3
Infr. relative au statut juridique de l'enfant	1				1	1		1	1			
Marchand de sommeil		1	1			1			1			1
Loi du football		1				1				1	1	
Infr. contre la Sécurité de l'Etat		2									1	
Sécurité privée	1							1				
Provocation crime ou délits							1					
Sous-total	3.874	2.792	3.046	2.757	3.168	3.033	3.369	2.783	2.668	2.827	2.971	1.495
Contravention règlement policier local	1	102	72	53	63	71	141	107	96	83	103	54
Sous-total	1	102	72	53	63	71	141	107	96	83	103	54
Total	3.875	2.894	3.118	2.810	3.231	3.104	3.510	2.890	2.764	2.910	3.074	1.549

FPF/DGR/DRI/BIPOL - Statistiques policières de criminalité (date de clôture: 31/10/2025)

Les données pour les années 2001 jusqu'à 2014 ne sont plus publiées mais restent disponibles sur demande auprès du service BIPOL.

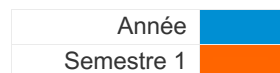
Les données pour 2025 ne concernent que le 1er semestre.



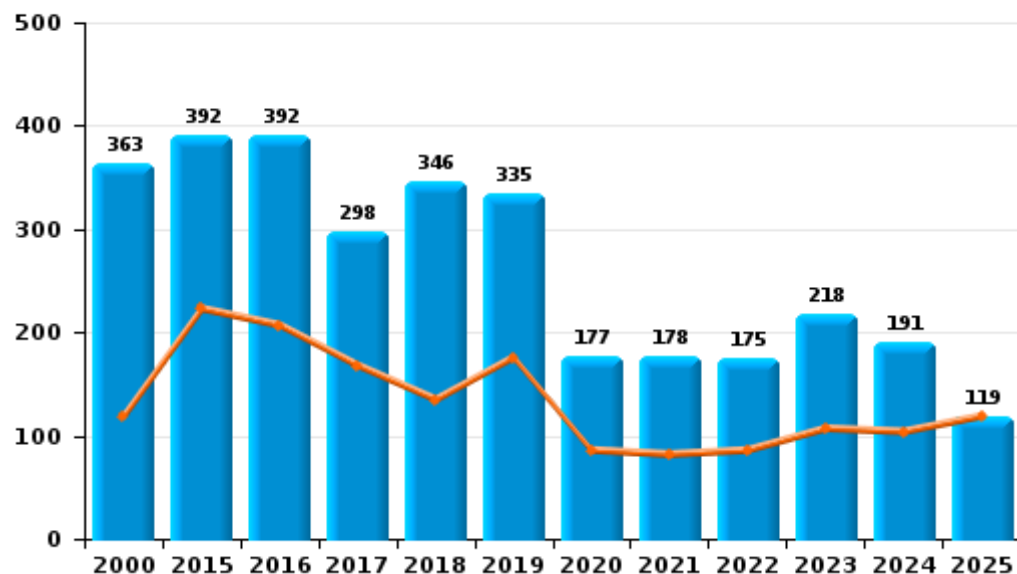
I.1. Catégorie des infractions : Vol et extorsion (top 5 des infractions au niveau national 2024)

PZ WETTEREN LAARNE WICHELEN

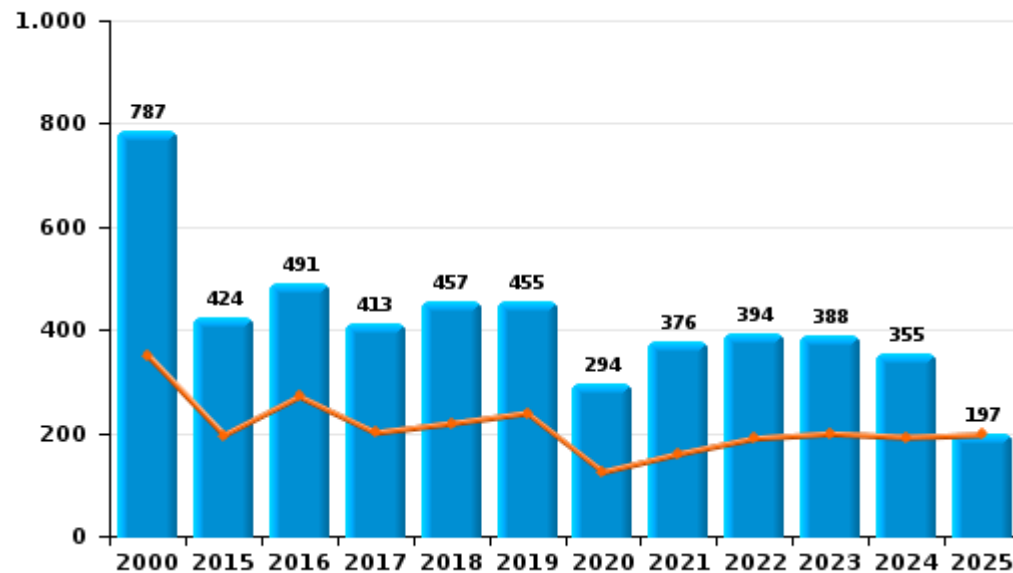
	2000	2015	2016	2017	2018	2019	2020	2021	2022	2023	2024	2025
Vol sans circ. aggr.	787	424	491	413	457	455	294	376	394	388	355	197
Vol avec circ. aggr.	363	392	392	298	346	335	177	178	175	218	191	119
Vol non spécifié	268	1	3	2	4	3			2		1	
Extorsion	5	10	13	6	13	15	8	7	10	20	15	17
Autres		1										
Total	1.423	828	899	719	820	808	479	561	581	626	562	333



Vol avec circ. aggr.



Vol sans circ. aggr.





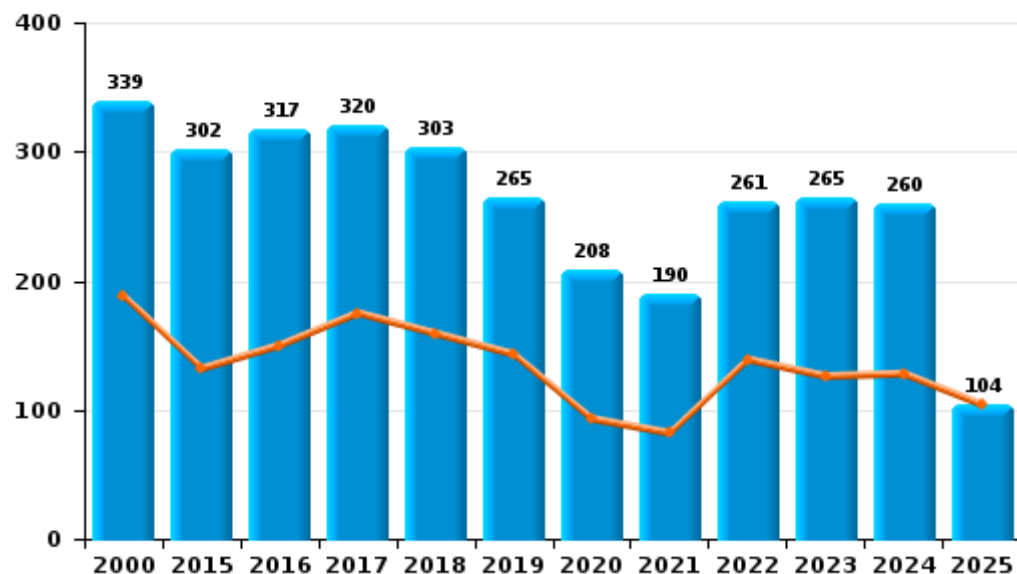
I.2. Catégorie des infractions : Dégradation de la propriété (top 5 des infractions au niveau national 2024)

PZ WETTEREN LAARNE WICHELEN

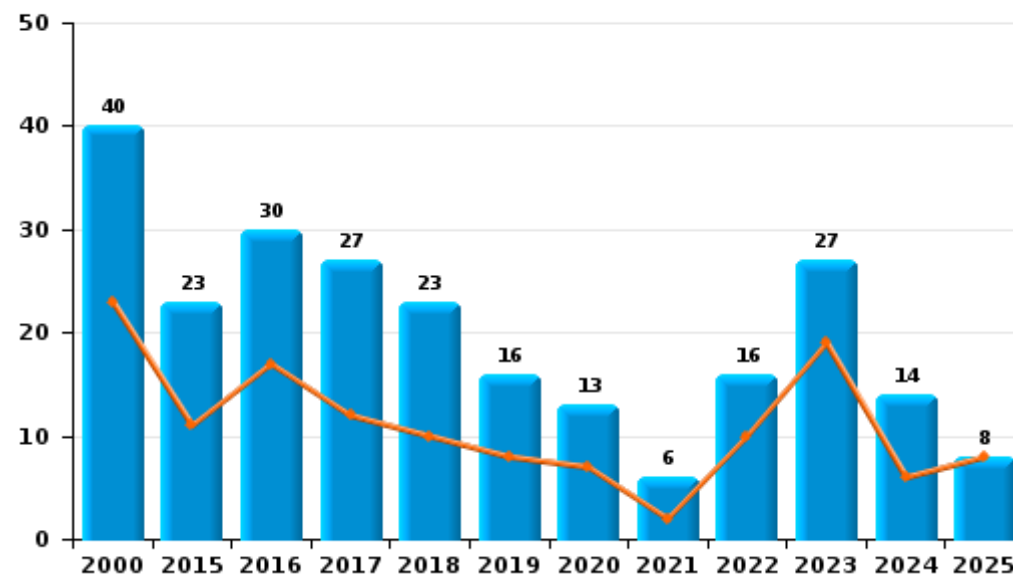
	2000	2015	2016	2017	2018	2019	2020	2021	2022	2023	2024	2025
Vandalisme	339	302	317	320	303	265	208	190	261	265	260	104
Incendie involontaire	26	17	24	21	16	12	9	2	7	12	4	7
Incendie volontaire	14	6	6	6	7	4	4	4	9	15	10	1
Destruction, dénaturation, dégradation	47	7	8	5	4	3	4	1	2		3	
Destruction par explosion volontaire		1										
Total	426	333	355	352	330	284	225	197	279	292	277	112

Année	■
Semestre 1	■

Vandalisme



Incendie

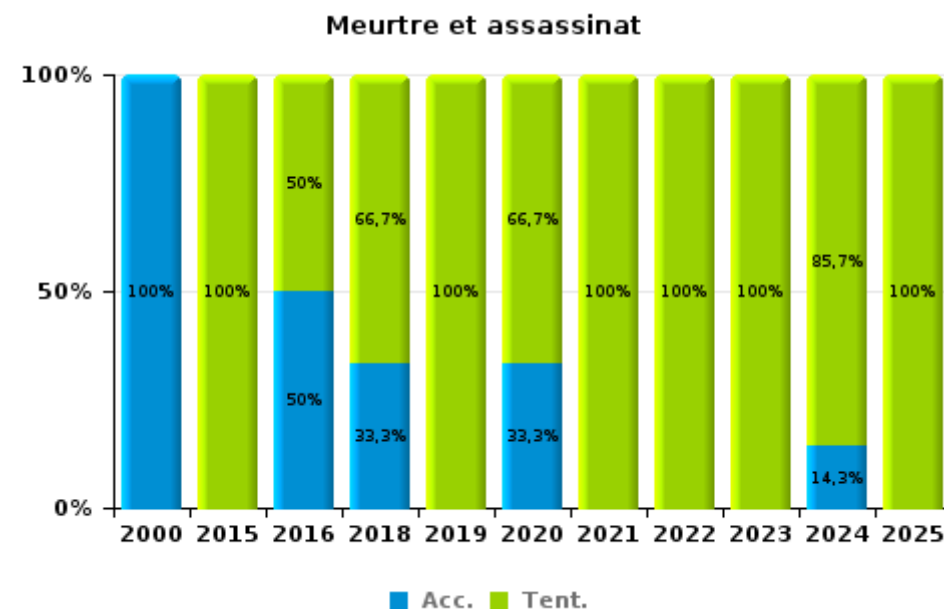
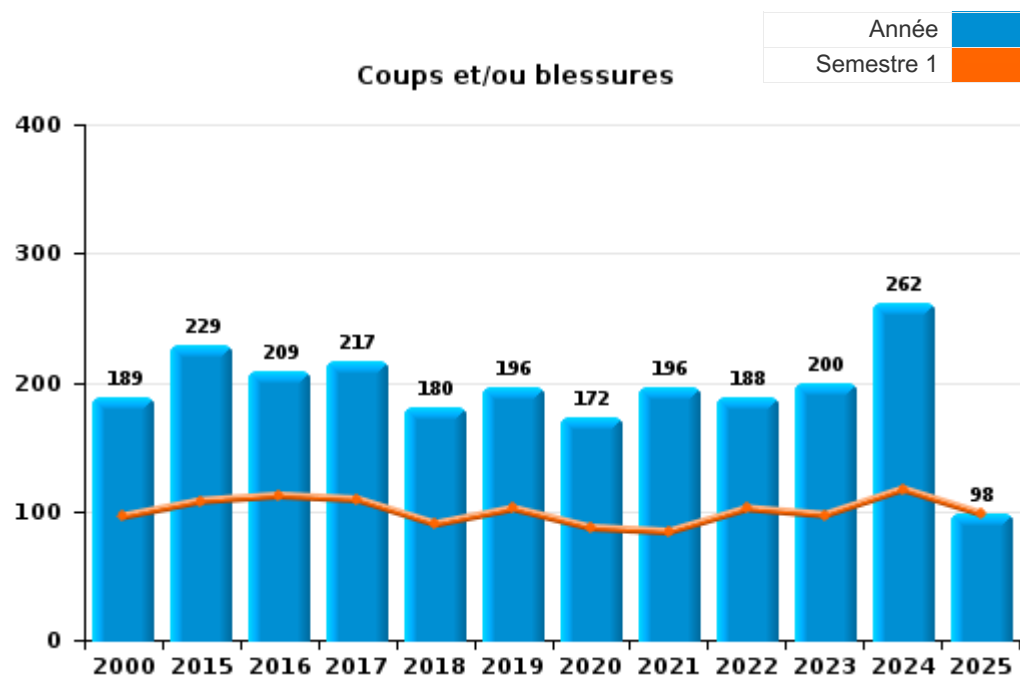




I.3. Catégorie des infractions : Infr. contre l'intégrité physique (top 5 des infractions au niveau national 2024)

PZ WETTEREN LAARNE WICHELEN

	2000	2015	2016	2017	2018	2019	2020	2021	2022	2023	2024	2025
Coups et/ou blessures	189	229	209	217	180	196	172	196	188	200	262	98
Autres	31	20	18	29	23	23	12	21	22	18	27	10
Meurtre et assassinat	2	3	2		3	3	3	4	3	2	7	3
Total	222	252	229	246	206	222	187	221	213	220	296	111



FPF/DGR/DRI/BIPOL - Statistiques policières de criminalité (date de clôture: 31/10/2025)
 Les données pour les années 2001 jusqu'à 2014 ne sont plus publiées mais restent disponibles sur demande auprès du service BIPOL.
 Les données pour 2025 ne concernent que le 1er semestre.



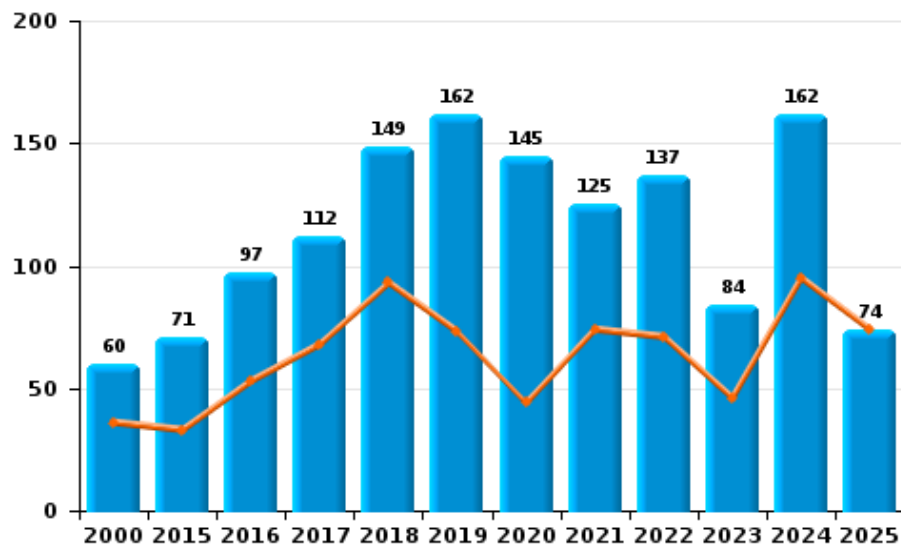
I.4. Catégorie des infractions : Drogues (top 5 des infractions au niveau national 2024)

PZ WETTEREN LAARNE WICHELEN

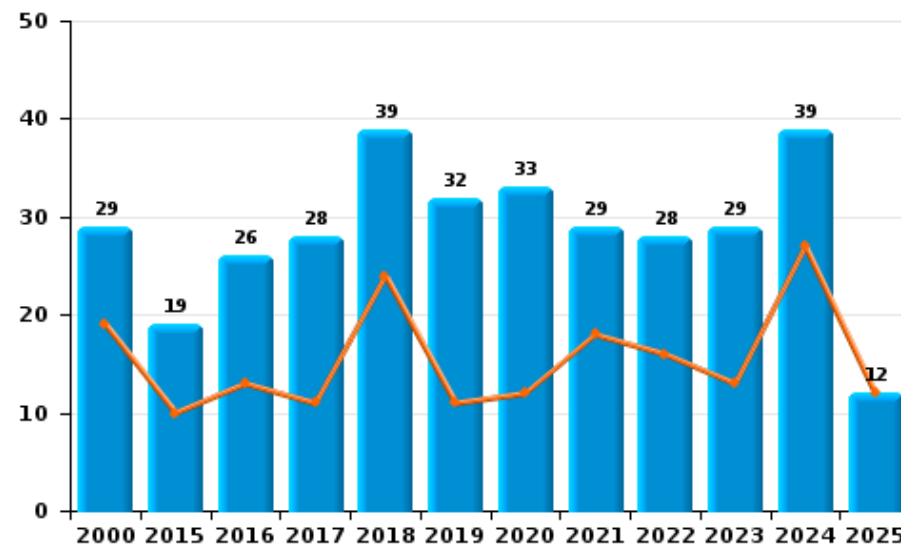
	2000	2015	2016	2017	2018	2019	2020	2021	2022	2023	2024	2025
Détention	60	71	97	112	149	162	145	125	137	84	162	74
Commerce	29	19	26	28	39	32	33	29	28	29	39	12
Usage	124	6	4	2	3	9	6	2	6		3	1
Fabrication	2	11	9	7	8	6	6	5	1	1	6	
Importation et exportation	19	1	1	1	3	2	7	2	10	5	6	3
Autres	5	2	1	2	6	1	1		3	1		
Protoxyde d'azote (gaz hilarant)											2	3
Total	239	110	138	152	208	212	198	163	185	120	218	93

Année ■
Semestre 1 ■

Détention



Commerce





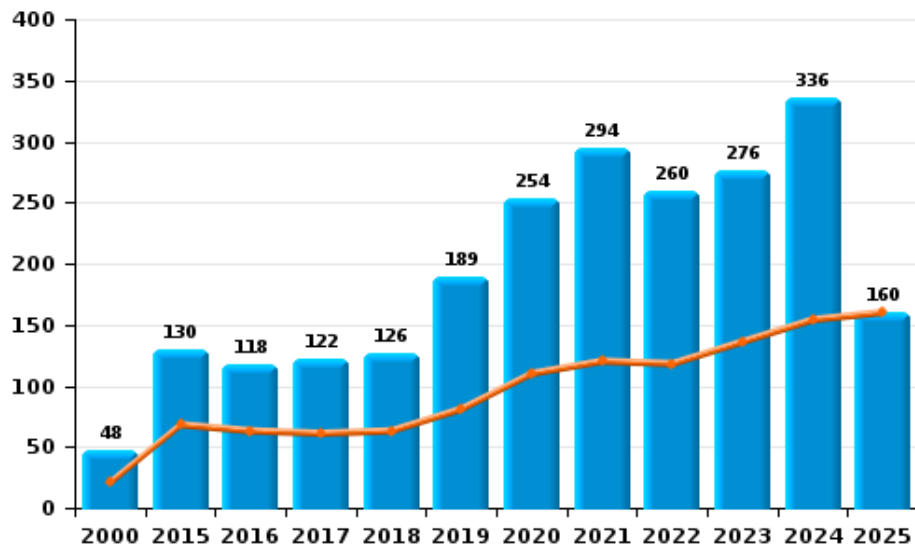
I.5. Catégorie des infractions : Fraude (top 5 des infractions au niveau national 2024)

PZ WETTEREN LAARNE WICHELEN

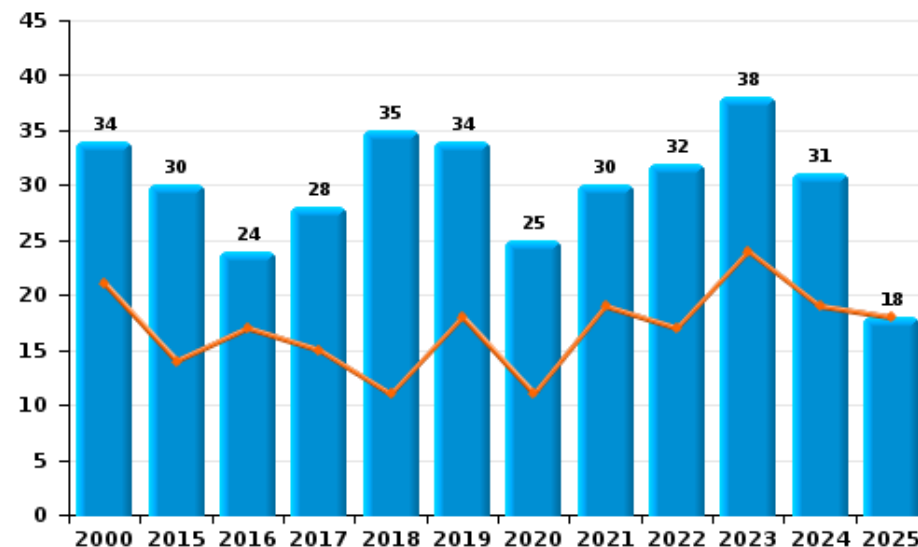
	2000	2015	2016	2017	2018	2019	2020	2021	2022	2023	2024	2025
Abus de confiance et infr. apparentées	34	30	24	28	35	34	25	30	32	38	31	18
Compartiments cachés moyens de transport											2	
Détournement et destruction frauduleuse	140	14	11	10	10	17	13	14	19	9	14	10
Escroquerie	48	130	118	122	126	189	254	294	260	276	336	160
Fraudes: Autres	10	6	3	6	5	5	9	14	15	32	30	16
Grivèlerie	80	4	6	3		2	4	1	3	6	4	2
Infr. liées à l'insolvabilité		6	6	5	3	3	1	4	6		2	1
Recel	9	3	4	2	8	5		1	6	3	6	1
Total	321	193	172	176	187	255	306	358	341	364	425	208

Année ■
Semestre 1 ■

Escroquerie



Abus de confiance et infr. apparentée



STATISTIQUES POLICIERES DE CRIMINALITE

LIEU DE PERPETRATION: ZONE DE POLICE

PZ WETTEREN LAARNE WICHELEN

PARTIE II : FIGURES CRIMINELLES / PHENOMENES



PZ WETTEREN LAARNE WICHELEN

FC Vol moyen de transport

	2000	2015	2016	2017	2018	2019	2020	2021	2022	2023	2024	2025
Vol de voiture	77	15	11	8	5	10	3	6	9	8	8	4
Vol de moto	7	2		2	4	2	2	3	4	3	1	3
Carjacking						1					1	
Homejacking												1
Vol dans les garages	12		2			2	1		2	1		
Vol de vélomoteur	62	12	22	11	12	13	12	6	5	4	8	5
Vol de vélo	267	160	133	84	115	109	81	107	106	80	82	34

FC Cambriolage

	2000	2015	2016	2017	2018	2019	2020	2021	2022	2023	2024	2025
Cambriolage dans habitation	248	150	165	133	148	138	64	62	81	96	89	47
Cambriolage ds entreprise ou commerce	69	60	44	29	47	53	12	19	15	23	19	11
Cambriolage ds service public ou bâtiment administ	19	34	16	14	20	15	8	6	7	13	10	6
Vol au béliier	1											
Cambriolage dans bâtiment (total)	331	242	224	175	215	206	83	86	102	132	118	64



FC Vol autre

	2000	2015	2016	2017	2018	2019	2020	2021	2022	2023	2024	2025
Vol à main armée	7	4	4	5	1	8	2	2	5	3	2	
Vol avec violence sans arme	14	20	24	17	24	27	10	14	17	23	27	19
Vol dans ou sur un véhicule	122	68	108	73	80	94	68	92	55	84	66	55
Vol d'armes et explosifs	4	3	6	2	6	5	2	4	4	6	2	
Steaming			1			1				1		
Arrachage de sac à main					7		1					1
Vol à l'arraché	4	2	1	8	12	5	1	3	4	4	2	2
Vol à la tire	23	29	25	24	23	19	14	10	8	6	11	5
Vol à l'étalage	36	41	72	57	63	55	52	65	75	80	72	24
Vol par ruse	13	13	8	11	6	7	2	5	6	6	7	4
Vol de métaux	4	19	3	7	9	9	2	1	10	8	5	3
Vol sur les chantiers	8	11	9	4	18	17	11	3	9	10	5	7
Home-invasion		1	1	1		1					2	
Vol d'animaux	3	4	3	3	2	1		2		4	3	2
Vol de cargaison	1	13	8	11	10	30	35	16	6	13	19	1

Criminalité ICT

	2000	2015	2016	2017	2018	2019	2020	2021	2022	2023	2024	2025
Fraude de cartes de paiements	1	11	36	15	7	13	12	7	7	10	19	11
Phishing		1	2	6	13	10	8	40	11	7	17	11
Ransomware				1				1	1			
Shouldersurfing						2	2				1	
Skimming		6	8	1	2	1	1				1	



FC Autre

	2000	2015	2016	2017	2018	2019	2020	2021	2022	2023	2024	2025
Violence contre les métiers d'intérêt général	4	4	8	8	3	1	6	4	6	5	9	1
Viol collectif	1				1		1					
Graffiti		3	8	9	1	5	1	3	4	16	11	1
Dégradation de voiture	35	130	144	129	146	122	104	89	120	107	115	37
Rixe au couteau	1	1	2	1		1	1	2	2		1	1

PH Violence intrafamiliale (VIF)

	2000	2015	2016	2017	2018	2019	2020	2021	2022	2023	2024	2025
VIF: physique, dans le couple	14	84	68	87	73	67	69	56	76	62	100	37
VIF: physique, envers des descendants	7	11	6	10	13	10	10	17	8	11	19	6
VIF: physique, envers d'autres membres	47	23	14	13	22	16	12	20	22	17	21	6
VIF: sexuelle, dans le couple		1	1	3	3	7	1	2	1		1	
VIF: sexuelle, envers des descendants	2	1	2	2	5	3	2	4	1	1		
VIF: sexuelle, envers d'autres membres					2		1	2				
VIF: psychique, dans le couple	67	125	121	118	129	158	81	102	137	116	94	39
VIF: psychique, envers des descendants		7	9	3	7	4	6	7	14	8	9	3
VIF: psychique, envers d'autres membres		7	20	10	11	10	18	14	14	14	5	5
VIF: économique, dans le couple		23	33	28	20	29	11	14	9	18	7	5
VIF: économique, envers des descendants	7	2	1	1	3	1	1	1	1	1	1	
VIF: économique, envers d'autres membres	25	24	10	22	10	15	5	4	6	9	12	2



PH Hormones et dopage

	2000	2015	2016	2017	2018	2019	2020	2021	2022	2023	2024	2025
Dopage humain		2	1	13	15	7	3	1	6	2	3	1
Engraissement illégal	1	2						1				

PH Drogues

	2000	2015	2016	2017	2018	2019	2020	2021	2022	2023	2024	2025
Vente de cocaïne		3	1	9	9	9	8	3	3	3	10	4
Import-export de cocaïne					1				2	2	1	
Production de drogues synthétiques		1	2			1		1				
Import-export de drogues synthétiques	1					1			2	1	1	
Vente de drogues synthétiques	1	9	7	5	8	9	8	9	6	10	9	3
Production de cannabis (culture)	1	6	4	6	5	4	5	4			1	
Import-export de cannabis en grande quantité						1	2				2	
Vente de cannabis en grande quantité				1			2		1		2	
Import-export d'héroïne							1		1	1		
Vente-traffic d'héroïne		3	7	3	2	2	4	1	1	2	5	

PH Trafic d'armes

	2000	2015	2016	2017	2018	2019	2020	2021	2022	2023	2024	2025
Commerce et production d'arme à feu et mun.			1	2	1	3			1			
Commerce et production d'arme non à feu				1					1			

PH Traite des êtres humains

	2000	2015	2016	2017	2018	2019	2020	2021	2022	2023	2024	2025
TEH - exploitation économique								1		1		
TEH - exploitation sexuelle			3	1	1		4	2	2	4	3	1



PH Violence dans l'espace public

	2000	2015	2016	2017	2018	2019	2020	2021	2022	2023	2024	2025
Violence physique (transport public)		4	5	4	8	3	6	2	5	6	7	3
Violence physique (voie publique)	62	53	74	54	53	60	42	60	46	63	60	19
Violence physique (autre endroit public)	5	9	3	3	3	7	3	2	2	7	2	1
Violence physique (endroit accessible au public)	43	51	36	30	22	32	19	24	25	25	27	14
Violence sexuelle (transport public)		1			1		1			1		
Violence sexuelle (voie publique)	5	2	6		7	4	2	5	3	7	3	4
Violence sexuelle (autre endroit public)	1	2			4			1	1		1	
Violence sexuelle (endroit accessible au public)	3	3	7	1	7	5	1	5	5	6	1	3
Violence psychique (transport public)	1		2	3	2	3	5	3	2	5	6	3
Violence psychique (voie publique)	39	41	48	54	53	38	45	34	43	46	49	24
Violence psychique (autre endroit public)	13	6	5	2	3	9	5	5	3	5	6	2
Violence psychique (endroit accessible au public)	36	32	18	20	19	19	29	19	13	19	11	9
Vol à main armée (transport public)	1									1		
Vol à main armée (voie publique)	2	3	1	1	1	3				1	2	
Vol à main armée (endroit accessible au public)	1	1	2			3		1		1		
Vol avec violence sans arme (transport public)	2	1	1		1							1
Vol avec violence sans arme (voie publique)	2	2	9	4	9	6	3	3	3	3	5	3
Vol avec violence sans arme (autre endroit public)	1				1						1	
Vol avec violence sans arme (endr. acces. au pub.)	5	5	4	3	3	4	3	1	2	5	6	1



PH Autre

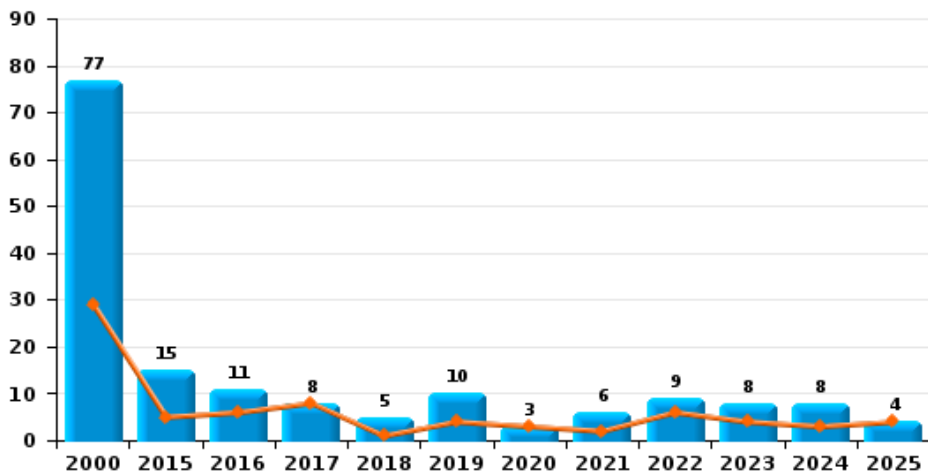
	2000	2015	2016	2017	2018	2019	2020	2021	2022	2023	2024	2025
Faux policiers				1						2		2
Terrorisme, extrémisme et radicalisme		1							1	1	1	
Cyberharcèlement	12	5	7	3	15	12	8	7	7	5	8	10
Fraude à l'identité	14	14	12	19	31	28	44	40	55	62	50	55



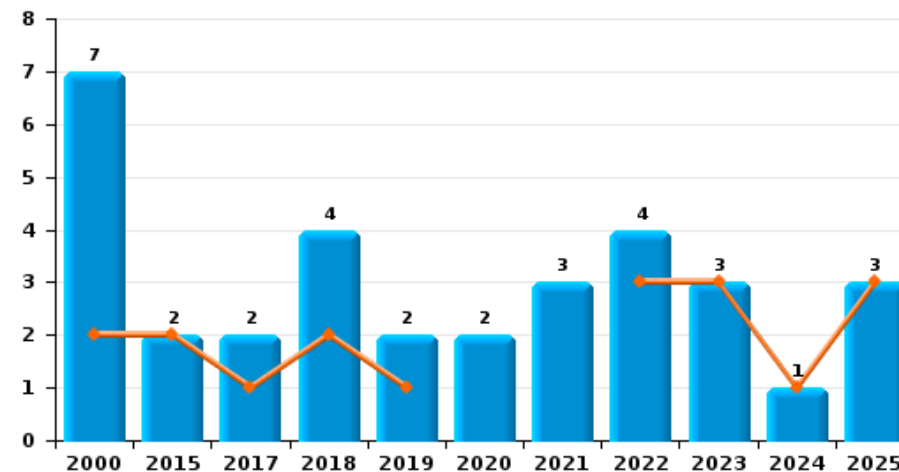
PZ WETTEREN LAARNE WICHELEN

Année	■
Semestre 1	■

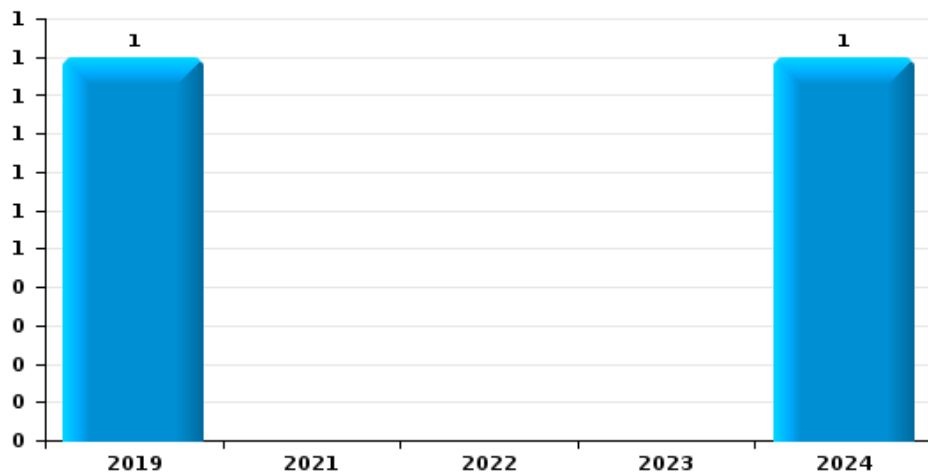
Vol de voiture



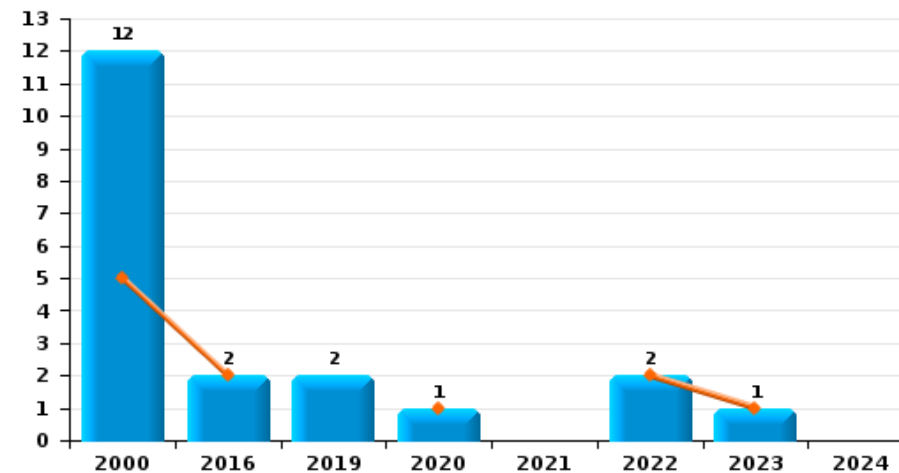
Vol de moto



Carjacking



Vol dans les garages

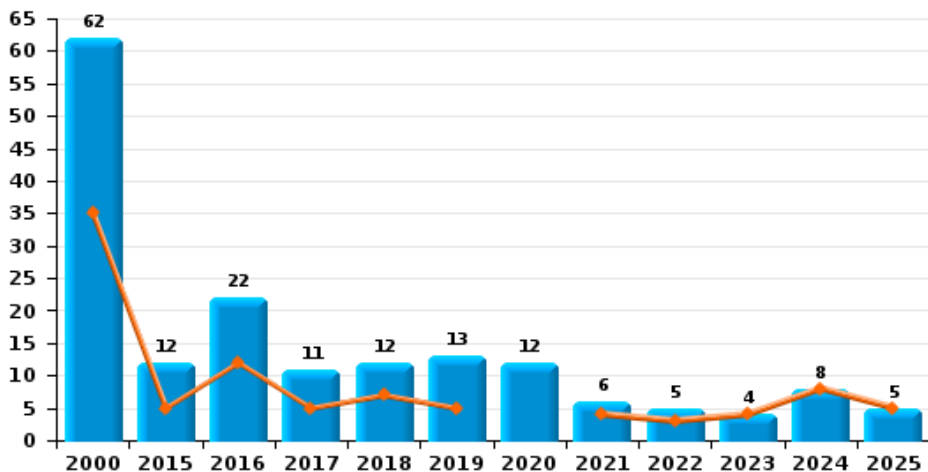




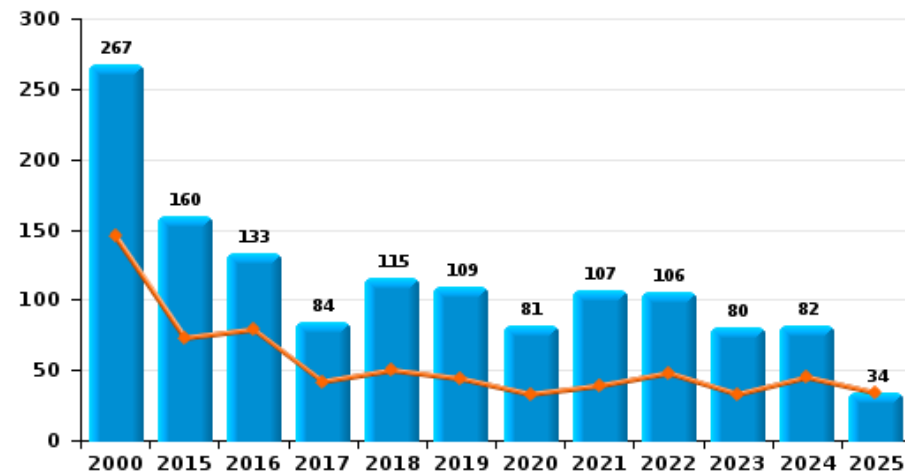
PZ WETTEREN LAARNE WICHELEN

Année	■
Semestre 1	■

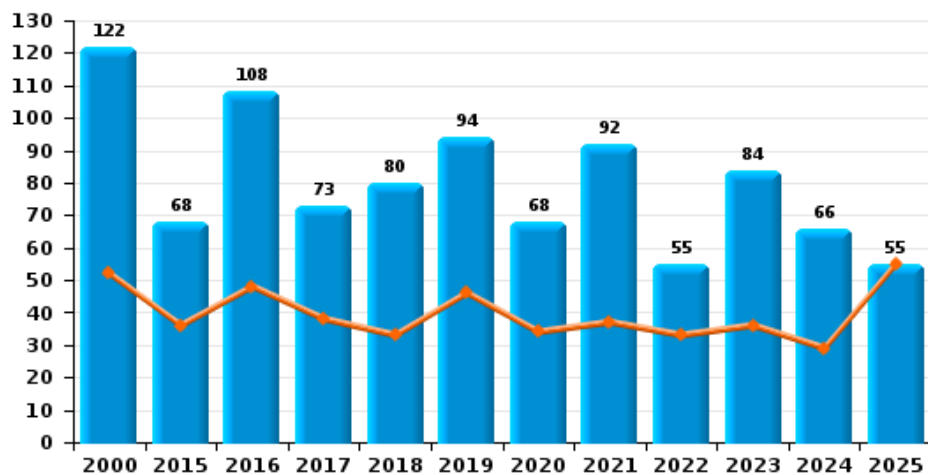
Vol de vélomoteur



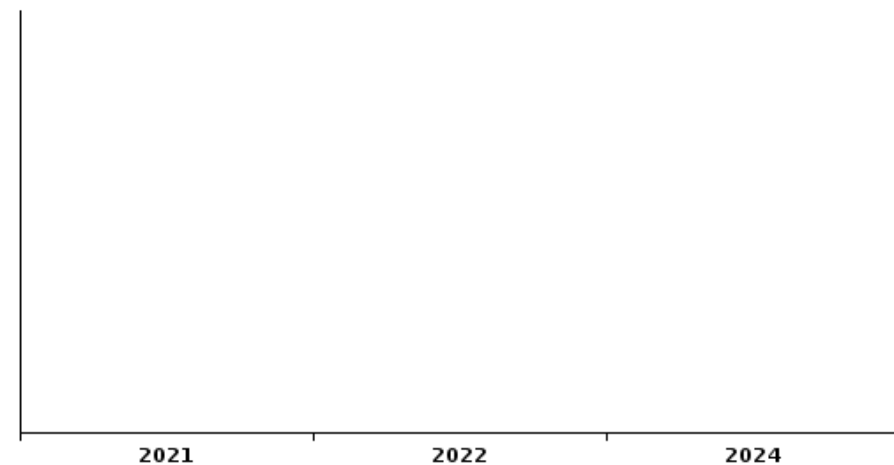
Vol de vélo



Vol dans ou sur un véhicule



Sacjacking dans une voiture

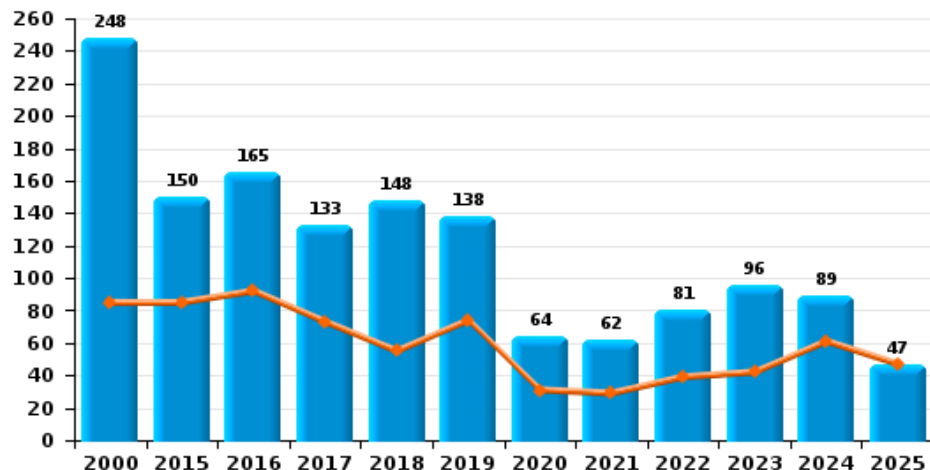




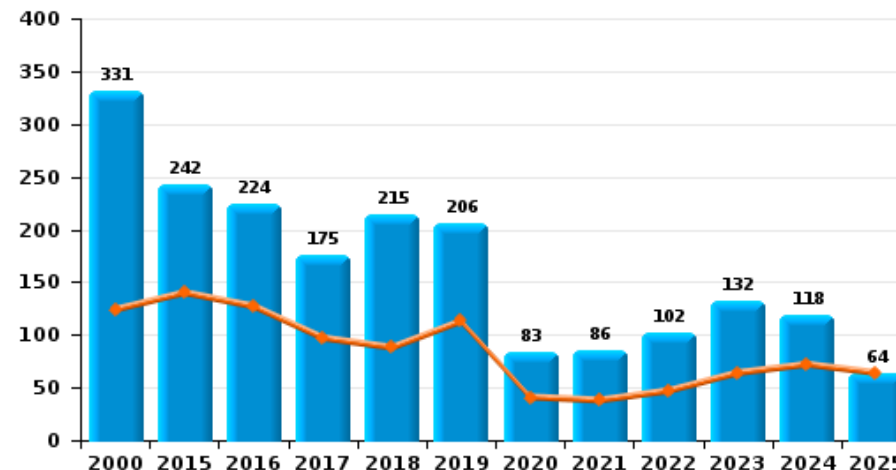
PZ WETTEREN LAARNE WICHELEN

Année ■
Semestre 1 ■

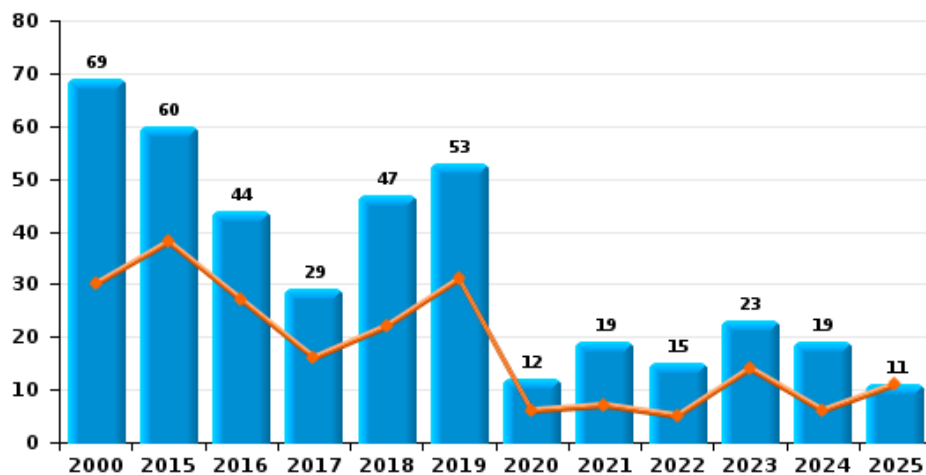
Cambrilage dans habitation



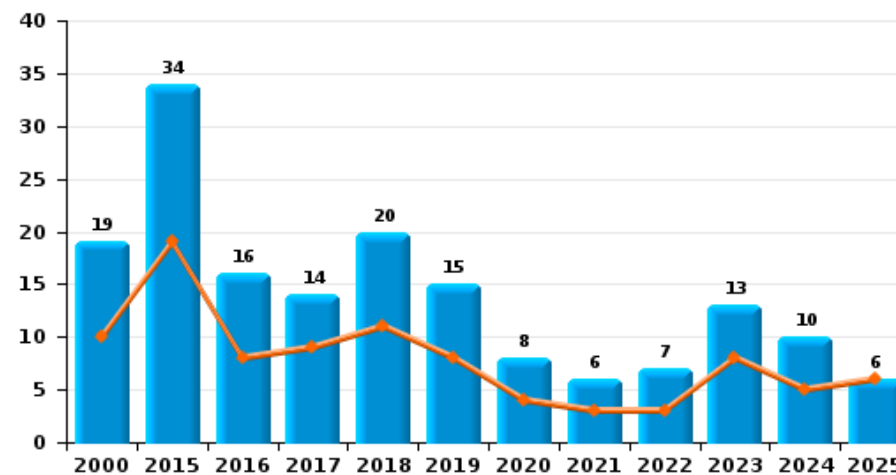
Cambrilage dans bâtiment (total)



Cambrilage ds entreprise ou commerce



Cambrilage ds service public ou bâtiment administ

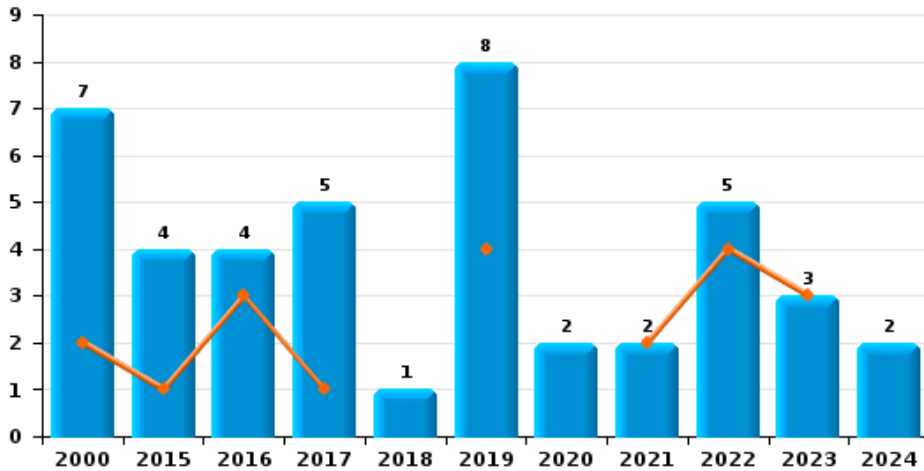




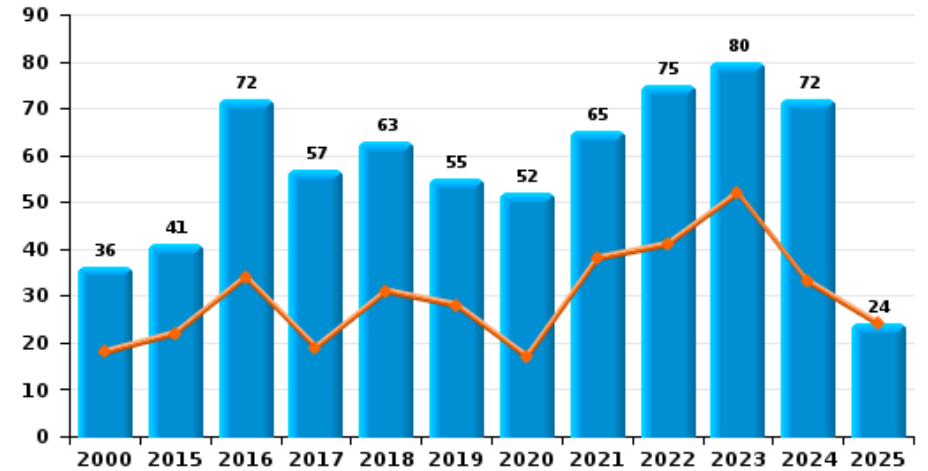
PZ WETTEREN LAARNE WICHELEN

Année ■
Semestre 1 ■

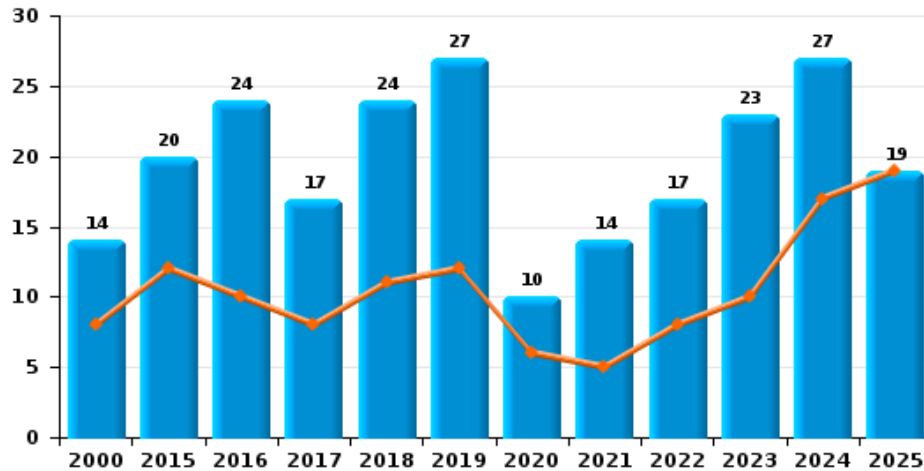
Vol à main armée



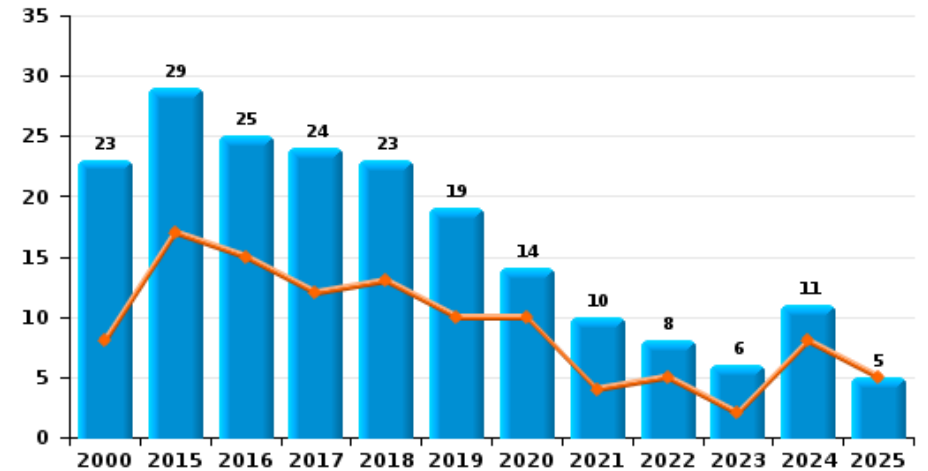
Vol à l'étalage



Vol avec violence sans arme



Vol à la tire

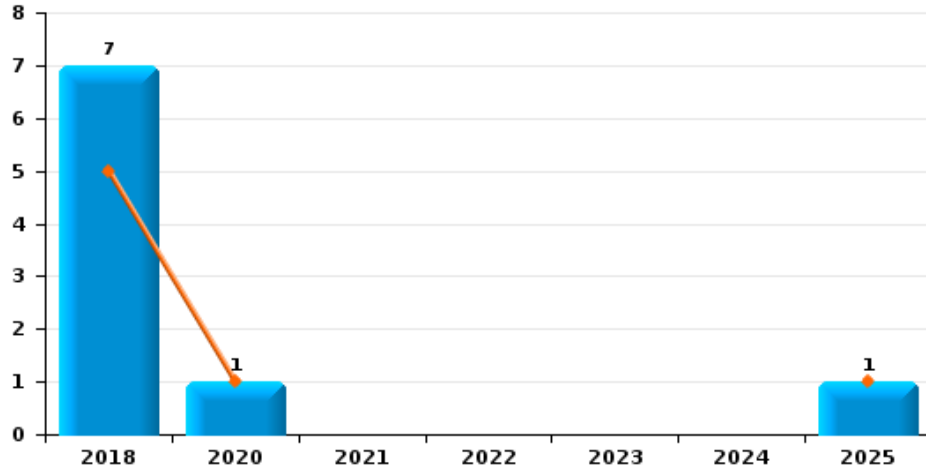




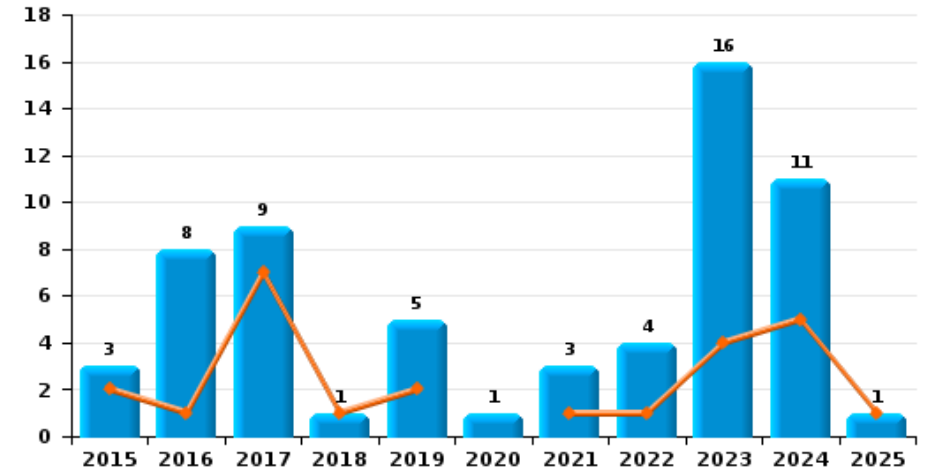
PZ WETTEREN LAARNE WICHELEN



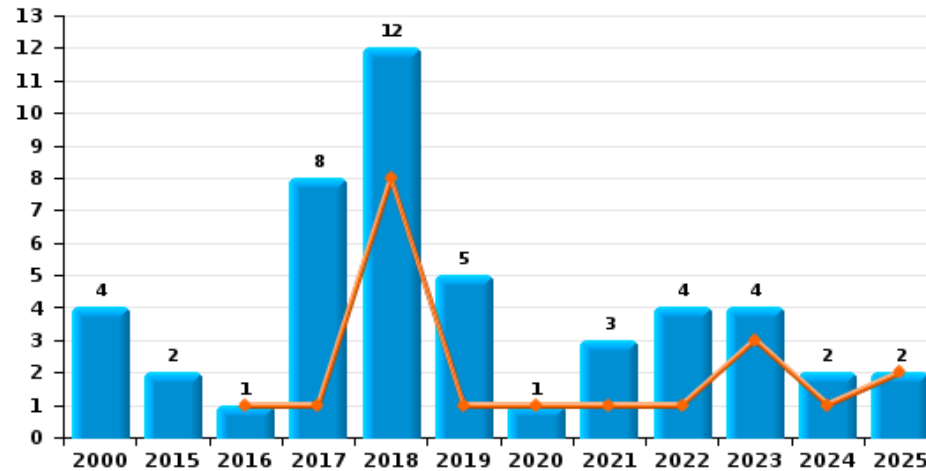
Arrachage de sac à main



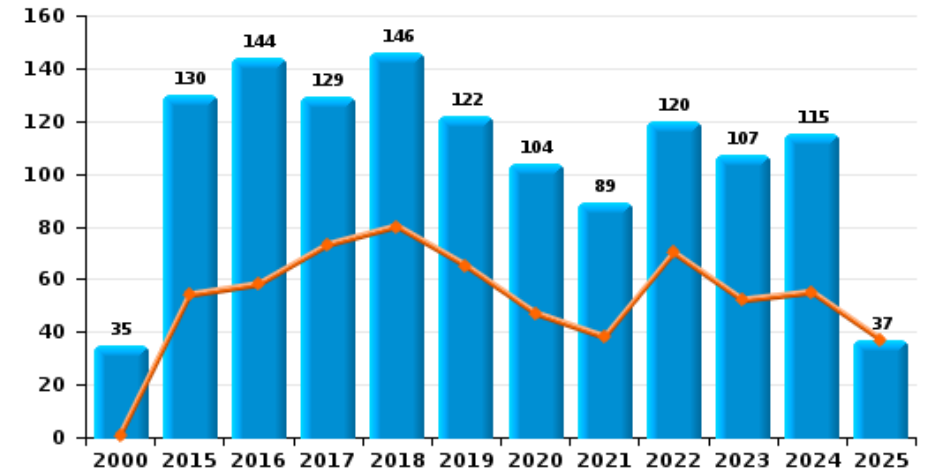
Graffiti



Vol à l'arraché



Dégradation de voiture





PZ WETTEREN LAARNE WICHELEN

FC Vol moyen de transport

		2000	2015	2016	2017	2018	2019	2020	2021	2022	2023	2024	2025
Vol de voiture	Trim 1	17	2	2	1	1	3	2	2	3	3	1	2
	Trim 2	12	3	4	7		1	1		3	1	2	2
	Trim 3	16	5	4		3	4			1	1	3	
	Trim 4	32	5	1		1	2		4	2	3	2	
	Total	77	15	11	8	5	10	3	6	9	8	8	4
Vol de moto	Trim 1		2		1	1	1				1	1	1
	Trim 2	2				1				3	2		2
	Trim 3	3			1	2			3	1			
	Trim 4	2					1	2					
	Total	7	2		2	4	2	2	3	4	3	1	3
Carjacking	Trim 3						1						
	Trim 4											1	
	Total						1					1	
Homejacking	Trim 2												1
	Total												1
Vol dans les garages	Trim 1	4											
	Trim 2	1		2				1		2	1		
	Trim 3	4					1						
	Trim 4	3					1						
	Total	12		2			2	1		2	1		



FC Vol moyen de transport

		2000	2015	2016	2017	2018	2019	2020	2021	2022	2023	2024	2025
Vol de vélomoteur	Trim 1	11	3	7	2	5	3		2	2	1	5	1
	Trim 2	24	2	5	3	2	2		2	1	3	3	4
	Trim 3	9	1	5	2	3	5	4	2	1			
	Trim 4	18	6	5	4	2	3	8		1			
	Total	62	12	22	11	12	13	12	6	5	4	8	5
Vol de vélo	Trim 1	66	31	35	19	19	21	11	22	20	15	14	6
	Trim 2	79	42	44	23	31	23	22	17	28	18	31	28
	Trim 3	61	52	30	21	25	29	22	40	26	28	23	
	Trim 4	61	35	24	21	40	36	26	28	32	19	14	
	Total	267	160	133	84	115	109	81	107	106	80	82	34



FC Cambriolage

		2000	2015	2016	2017	2018	2019	2020	2021	2022	2023	2024	2025
Cambriolage dans habitation	Trim 1	45	55	53	33	30	57	19	16	20	28	33	16
	Trim 2	40	30	39	40	25	17	12	13	19	14	28	31
	Trim 3	80	26	25	21	31	31	16	16	11	25	4	
	Trim 4	83	39	48	39	62	33	17	17	31	29	24	
	Total	248	150	165	133	148	138	64	62	81	96	89	47
Cambriolage ds entreprise ou commerce	Trim 1	13	22	9	8	12	18	3	3	2	4	4	6
	Trim 2	17	16	18	8	10	13	3	4	3	10	2	5
	Trim 3	25	12	4	6	9	15	1	2	8	6	9	
	Trim 4	14	10	13	7	16	7	5	10	2	3	4	
	Total	69	60	44	29	47	53	12	19	15	23	19	11
Cambriolage ds service public ou bâtiment administ	Trim 1	5	6	4	6	6	8	2	2	1	6	1	4
	Trim 2	5	13	4	3	5		2	1	2	2	4	2
	Trim 3	8	12	2	2	3	4	1	1	2	2		
	Trim 4	1	3	6	3	6	3	3	2	2	3	5	
	Total	19	34	16	14	20	15	8	6	7	13	10	6
Vol au bélier	Trim 2	1											
Total	1												
Cambriolage dans bâtiment (total)	Trim 1	62	82	66	47	48	83	24	21	23	38	38	26
	Trim 2	62	58	61	50	40	30	17	17	24	26	34	38
	Trim 3	109	50	31	29	43	50	17	19	20	33	13	
	Trim 4	98	52	66	49	84	43	25	29	35	35	33	
	Total	331	242	224	175	215	206	83	86	102	132	118	64



FC Vol autre

		2000	2015	2016	2017	2018	2019	2020	2021	2022	2023	2024	2025
Vol à main armée	Trim 1	2	1	2			4		2		2		
	Trim 2			1	1					4	1		
	Trim 3	1	2		2	1	4			1		1	
	Trim 4	4	1	1	2			2				1	
	Total	7	4	4	5	1	8	2	2	5	3	2	
Vol avec violence sans arme	Trim 1	7	6	5	5	4	10	2	3	4	4	3	9
	Trim 2	1	6	5	3	7	2	4	2	4	6	14	10
	Trim 3	2	5	7	6	7	13	2	3	3	7	2	
	Trim 4	4	3	7	3	6	2	2	6	6	6	8	
	Total	14	20	24	17	24	27	10	14	17	23	27	19
Vol dans ou sur un véhicule	Trim 1	26	20	23	26	14	27	17	10	16	16	10	15
	Trim 2	26	16	25	12	19	19	17	27	17	20	19	40
	Trim 3	26	13	41	16	26	26	7	27	9	29	16	
	Trim 4	44	19	19	19	21	22	27	28	13	19	21	
	Total	122	68	108	73	80	94	68	92	55	84	66	55
Vol d'armes et explosifs	Trim 1	1		1		2	2	1	4	1	1		
	Trim 2			1		1	2			2	1	1	
	Trim 3		1	1	2	2				1	3	1	
	Trim 4	3	2	3		1	1	1			1		
	Total	4	3	6	2	6	5	2	4	4	6	2	
Steaming	Trim 3						1						
	Trim 4			1							1		
	Total			1			1				1		



FC Vol autre

		2000	2015	2016	2017	2018	2019	2020	2021	2022	2023	2024	2025
Arrachage de sac à main	Trim 1					1							1
	Trim 2					4		1					
	Trim 3					1							
	Trim 4					1							
	Total					7		1					1
Vol à l'arraché	Trim 1			1	1	2	1		1	1	1		2
	Trim 2					6		1			2	1	
	Trim 3	2	2		3	3	3			2	1		
	Trim 4	2			4	1	1		2	1		1	
	Total	4	2	1	8	12	5	1	3	4	4	2	2
Vol à la tire	Trim 1	5	9	10	5	5	8	8	3	1		5	2
	Trim 2	3	8	5	7	8	2	2	1	4	2	3	3
	Trim 3	5	7	6	5	6	4	3	2		2	2	
	Trim 4	10	5	4	7	4	5	1	4	3	2	1	
	Total	23	29	25	24	23	19	14	10	8	6	11	5
Vol à l'étalage	Trim 1	5	16	16	10	16	13	7	26	25	22	13	13
	Trim 2	13	6	18	9	15	15	10	12	16	30	20	11
	Trim 3	6	8	18	16	17	18	13	13	8	10	25	
	Trim 4	12	11	20	22	15	9	22	14	26	18	14	
	Total	36	41	72	57	63	55	52	65	75	80	72	24
Vol par ruse	Trim 1	4	3	3	2	2	1				2		2
	Trim 2	3	3	2	4	1	4		1	2	1	3	2
	Trim 3	2	5	1		1	2		3	3	1	2	
	Trim 4	4	2	2	5	2		2	1	1	2	2	
	Total	13	13	8	11	6	7	2	5	6	6	7	4



FC Vol autre

		2000	2015	2016	2017	2018	2019	2020	2021	2022	2023	2024	2025
Vol de métaux	Trim 1	1	4	2	3		7	1	1	1	2	2	2
	Trim 2	1	9	1	1		1	1		1	1	1	1
	Trim 3	1	2		2	5	1			3	3	1	
	Trim 4	1	4		1	4				5	2	1	
Total		4	19	3	7	9	9	2	1	10	8	5	3
Vol sur les chantiers	Trim 1	2			3	3	6	3			4	2	1
	Trim 2		5	3	1	5	4	5	1	5	3	1	6
	Trim 3	1	3	4		5	5	2	1	3	2	2	
	Trim 4	5	3	2		5	2	1	1	1	1		
Total		8	11	9	4	18	17	11	3	9	10	5	7
Home-invasion	Trim 1			1								1	
	Trim 2		1									1	
	Trim 3						1						
	Trim 4				1								
Total			1	1	1		1					2	
Vol d'animaux	Trim 1	2			2								
	Trim 2		2	1		1						1	2
	Trim 3		2	2		1	1		2		3		
	Trim 4	1			1						1	2	
Total		3	4	3	3	2	1		2		4	3	2
Vol de cargaison	Trim 1		7	2	3	1	7	12	4	4	2		
	Trim 2		3		3	2	7	11	4		5	6	1
	Trim 3	1	1	2	2	4	8	4	3		3	5	
	Trim 4		2	4	3	3	8	8	5	2	3	8	
Total		1	13	8	11	10	30	35	16	6	13	19	1



Criminalité ICT

		2000	2015	2016	2017	2018	2019	2020	2021	2022	2023	2024	2025
Fraude de cartes de paiements	Trim 1		2	7	4	1	2	3		2	5	5	5
	Trim 2	1	5	6	3	3	6	4	2	1	1	2	6
	Trim 3		4	14	2	3	4	2	4	2	1	5	
	Trim 4			9	6		1	3	1	2	3	7	
Total		1	11	36	15	7	13	12	7	7	10	19	11
Phishing	Trim 1				2	1	4	6	4			7	7
	Trim 2			1	1	7	6	2	6	5	1	6	4
	Trim 3			1	2	2	2	1	13	2	4	3	
	Trim 4		1		3	2	1	1	15		2	1	
Total			1	2	6	13	10	8	40	11	7	17	11
Ransomware	Trim 2				1					1			
	Trim 4								1				
Total					1				1	1			
Shouldersurfing	Trim 1							2					
	Trim 2											1	
	Trim 3						2						
Total							2	2				1	
Skimming	Trim 1		1	2									
	Trim 2		4	2			1						
	Trim 3		1	3	1	2		1					
	Trim 4			1								1	
Total			6	8	1	2	1	1				1	



FC Autre

		2000	2015	2016	2017	2018	2019	2020	2021	2022	2023	2024	2025
Violence contre les métiers d'intérêt général	Trim 1	1	1	4	1	2		4		1	1	4	
	Trim 2	1		2	3		1		1	2	2		1
	Trim 3	2	3	1	1	1		1	2	1	1	3	
	Trim 4			1	3			1	1	2	1	2	
	Total	4	4	8	8	3	1	6	4	6	5	9	1
Viol collectif	Trim 2	1						1					
	Trim 4					1							
	Total	1				1		1					
Graffiti	Trim 1		1		3		1		1	1	3	2	
	Trim 2		1	1	4	1	1				1	3	1
	Trim 3		1	6	1		1	1	2			3	
	Trim 4			1	1		2			3	12	3	
	Total		3	8	9	1	5	1	3	4	16	11	1
Dégradation de voiture	Trim 1	1	27	25	29	38	36	21	16	37	23	28	17
	Trim 2		27	33	44	42	29	26	22	33	29	27	20
	Trim 3	16	29	50	31	39	25	31	29	21	25	21	
	Trim 4	18	47	36	25	27	32	26	22	29	30	39	
	Total	35	130	144	129	146	122	104	89	120	107	115	37
Rixe au couteau	Trim 1		1	1					1			1	1
	Trim 2							1					
	Trim 3				1					1			
	Trim 4	1		1			1		1	1			
	Total	1	1	2	1		1	1	2	2		1	1



PH Violence intrafamiliale (VIF)

		2000	2015	2016	2017	2018	2019	2020	2021	2022	2023	2024	2025
VIF: physique, dans le couple	Trim 1	1	14	24	23	14	19	14	7	21	16	31	17
	Trim 2	4	25	19	19	13	13	26	16	20	15	23	20
	Trim 3	4	23	11	21	30	15	14	20	16	16	20	
	Trim 4	5	22	14	24	16	20	15	13	19	15	26	
	Total	14	84	68	87	73	67	69	56	76	62	100	37
VIF: physique, envers des descendants	Trim 1	2	2	1	4	3	2	5	2	2		6	2
	Trim 2	4	2		2	2	4	2	4	4	4	2	4
	Trim 3	1	4	3	3	3	2	1	7	1	2	9	
	Trim 4		3	2	1	5	2	2	4	1	5	2	
	Total	7	11	6	10	13	10	10	17	8	11	19	6
VIF: physique, envers d'autres membres	Trim 1	10	5	1	2	9	3	3	1	9	5	6	2
	Trim 2	11	4	6	2	5	3	4	5	5	4	3	4
	Trim 3	14	6	3	5	4	5	1	6	4	2	5	
	Trim 4	12	8	4	4	4	5	4	8	4	6	7	
	Total	47	23	14	13	22	16	12	20	22	17	21	6
VIF: sexuelle, dans le couple	Trim 1				2				1	1		1	
	Trim 2			1			1		1				
	Trim 3				1	2	3						
	Trim 4		1			1	3	1					
	Total		1	1	3	3	7	1	2	1		1	
VIF: sexuelle, envers des descendants	Trim 1	1				1	1	1					
	Trim 2					1	2	1	3	1			
	Trim 3		1	2	2	2							
	Trim 4	1				1			1		1		
	Total	2	1	2	2	5	3	2	4	1	1		



PH Violence intrafamiliale (VIF)

		2000	2015	2016	2017	2018	2019	2020	2021	2022	2023	2024	2025
VIF: sexuelle, envers d'autres membres	Trim 1					1							
	Trim 2								2				
	Trim 3							1					
	Trim 4					1							
Total						2		1	2				
VIF: psychique, dans le couple	Trim 1	15	27	32	29	24	53	25	31	25	28	16	17
	Trim 2	10	35	24	22	26	27	12	19	32	29	25	22
	Trim 3	15	29	30	23	48	43	22	30	34	32	28	
	Trim 4	27	34	35	44	31	35	22	22	46	27	25	
Total		67	125	121	118	129	158	81	102	137	116	94	39
VIF: psychique, envers des descendants	Trim 1		1	4	1	3	2	1	1	2	3	3	
	Trim 2			1	1			1	1		3	3	3
	Trim 3		4	1	1	4	1	2	4	2	1		
	Trim 4		2	3			1	2	1	10	1	3	
Total			7	9	3	7	4	6	7	14	8	9	3
VIF: psychique, envers d'autres membres	Trim 1		2	6	1	2	4	10	4	3	5	3	2
	Trim 2		2	6	4	3	1	2	3	3	2	2	3
	Trim 3		1	4	1	4	1	3	4	4	7		
	Trim 4		2	4	4	2	4	3	3	4			
Total			7	20	10	11	10	18	14	14	14	5	5
VIF: économique, dans le couple	Trim 1		2	8	9	6	7	3	2	1	2	1	2
	Trim 2		5	6	6	2	7	3	2	3	4	1	3
	Trim 3		10	11	5	8	10	4	5	3	7	3	
	Trim 4		6	8	8	4	5	1	5	2	5	2	
Total			23	33	28	20	29	11	14	9	18	7	5



PH Violence intrafamiliale (VIF)

		2000	2015	2016	2017	2018	2019	2020	2021	2022	2023	2024	2025
VIF: économique, envers des descendants	Trim 1	3			1	1	1						
	Trim 2		1								1		
	Trim 3		1			2				1		1	
	Trim 4	4		1				1	1				
	Total	7	2	1	1	3	1	1	1	1	1	1	
VIF: économique, envers d'autres membres	Trim 1	6	1	1	8	2	4		2	1	2	3	2
	Trim 2	3	6	5	7	2	6		1		3	2	
	Trim 3	12	10	3	4	4	3	2		4	3	3	
	Trim 4	4	7	1	3	2	2	3	1	1	1	4	
	Total	25	24	10	22	10	15	5	4	6	9	12	2



PH Hormones et dopage

		2000	2015	2016	2017	2018	2019	2020	2021	2022	2023	2024	2025
Dopage humain	Trim 1			1		3	4		1	2			1
	Trim 2				6	6	2			2		1	
	Trim 3		1		6	5	1	2		2	2		
	Trim 4		1		1	1		1				2	
	Total			2	1	13	15	7	3	1	6	2	3
Engraissement illégal	Trim 2	1											
	Trim 4		2						1				
	Total	1	2						1				



PH Drogues

		2000	2015	2016	2017	2018	2019	2020	2021	2022	2023	2024	2025
Vente de cocaïne	Trim 1			1	1	3			1	1	2	3	3
	Trim 2				1	4	1	2	1	1		3	1
	Trim 3		1		4	2	4	1	1	1		3	
	Trim 4		2		3		4	5			1	1	
	Total		3	1	9	9	9	8	3	3	3	10	4
Import-export de cocaïne	Trim 1									1	1	1	
	Trim 2				1								
	Trim 3									1			
	Trim 4										1		
	Total				1					2	2	1	
Production de drogues synthétiques	Trim 1		1						1				
	Trim 2			1									
	Trim 4			1			1						
	Total		1	2			1		1				
Import-export de drogues synthétiques	Trim 1										1	1	
	Trim 3									1			
	Trim 4	1					1			1			
	Total	1					1			2	1	1	
Vente de drogues synthétiques	Trim 1		3	1		3		2	6	2		5	1
	Trim 2		2	1	4	2	2	1	2	1	4	1	2
	Trim 3	1	1	2	1	1	6	3		3	5		
	Trim 4		3	3		2	1	2	1		1	3	
	Total	1	9	7	5	8	9	8	9	6	10	9	3



PH Drogues

		2000	2015	2016	2017	2018	2019	2020	2021	2022	2023	2024	2025
Production de cannabis (culture)	Trim 1				1	1			1				
	Trim 2			1	1		2	3	1			1	
	Trim 3	1	4	2	4	2	1	1	1				
	Trim 4		2	1		2	1	1	1				
Total		1	6	4	6	5	4	5	4			1	
Import-export de cannabis en grande quantité	Trim 1											1	
	Trim 2											1	
	Trim 3							1					
	Trim 4						1	1					
Total							1	2				2	
Vente de cannabis en grande quantité	Trim 1											1	
	Trim 2									1		1	
	Trim 3			1				1					
	Trim 4							1					
Total				1				2		1		2	
Import-export d'héroïne	Trim 1									1			
	Trim 4							1			1		
Total								1		1	1		
Vente-traffic d'héroïne	Trim 1		1	1				2		1			
	Trim 2		1			2		1			1	2	
	Trim 3		1	4	2		2				1	2	
	Trim 4			2	1			1	1			1	
Total			3	7	3	2	2	4	1	1	2	5	



PH Trafic d'armes

		2000	2015	2016	2017	2018	2019	2020	2021	2022	2023	2024	2025
Commerce et production d'arme à feu et mun.	Trim 1						1						
	Trim 2				1	1							
	Trim 3				1		1			1			
	Trim 4			1			1						
Total				1	2	1	3			1			
Commerce et production d'arme non à feu	Trim 1									1			
	Trim 3				1								
	Total				1					1			



PH Traite des êtres humains

		2000	2015	2016	2017	2018	2019	2020	2021	2022	2023	2024	2025
TEH - exploitation économique	Trim 4								1		1		
	Total								1		1		
TEH - exploitation sexuelle	Trim 1			2	1	1		2	1			2	
	Trim 2										2	1	1
	Trim 3							1			2		
	Trim 4			1				1	1	2			
	Total			3	1	1		4	2	2	4	3	1



PH Violence dans l'espace public

		2000	2015	2016	2017	2018	2019	2020	2021	2022	2023	2024	2025
Violence physique (transport public)	Trim 1		2	1	1	3	2	3		2	2	2	2
	Trim 2		2	1	2				1	1	1		1
	Trim 3			1		1	1	2			2	4	
	Trim 4			2	1	4		1	1	2	1	1	
	Total			4	5	4	8	3	6	2	5	6	7
Violence physique (voie publique)	Trim 1	9	11	16	8	16	11	10	10	11	11	10	6
	Trim 2	26	16	20	17	9	20	11	13	10	19	11	13
	Trim 3	16	12	24	20	17	18	8	17	18	20	21	
	Trim 4	11	14	14	9	11	11	13	20	7	13	18	
	Total	62	53	74	54	53	60	42	60	46	63	60	19
Violence physique (autre endroit public)	Trim 1	2			1	1	3				3	1	1
	Trim 2	2	3	2	1		2	1		2	2		
	Trim 3	1	3		1	2	1	2	2		1	1	
	Trim 4		3	1			1				1		
	Total	5	9	3	3	3	7	3	2	2	7	2	1
Violence physique (endroit accessible au public)	Trim 1	15	21	10	9	4	8	7	6	7	5	5	5
	Trim 2	12	5	7	7	9	7	3	3	6	7	7	9
	Trim 3	9	17	7	5	4	11	6	9	6	9	11	
	Trim 4	7	8	12	9	5	6	3	6	6	4	4	
	Total	43	51	36	30	22	32	19	24	25	25	27	14
Violence sexuelle (transport public)	Trim 2		1								1		
	Trim 4					1		1					
	Total		1			1		1			1		



PH Violence dans l'espace public

		2000	2015	2016	2017	2018	2019	2020	2021	2022	2023	2024	2025
Violence sexuelle (voie publique)	Trim 1	1	1	1		4	1	1			3	2	
	Trim 2	2		1		2	2		3	2	3		4
	Trim 3	1	1	4			1	1	2		1	1	
	Trim 4	1				1				1			
Total		5	2	6		7	4	2	5	3	7	3	4
Violence sexuelle (autre endroit public)	Trim 1					1			1	1		1	
	Trim 3	1	1			3							
	Trim 4		1										
Total		1	2			4			1	1		1	
Violence sexuelle (endroit accessible au public)	Trim 1	1	1	2		5	1		1	2	3		1
	Trim 2			2		2	2		1	3	1	1	2
	Trim 3			2			2		2		2		
	Trim 4	2	2	1	1			1	1				
Total		3	3	7	1	7	5	1	5	5	6	1	3
Violence psychique (transport public)	Trim 1				1	1	3	2			1	3	2
	Trim 2	1			2	1				1	3		1
	Trim 3			1				1	2		1	2	
	Trim 4			1				2	1	1		1	
Total		1		2	3	2	3	5	3	2	5	6	3
Violence psychique (voie publique)	Trim 1	8	8	14	6	10	10	9	4	4	15	11	10
	Trim 2	15	10	12	14	13	8	17	9	7	12	15	14
	Trim 3	8	13	14	11	20	12	10	16	14	12	8	
	Trim 4	8	10	8	23	10	8	9	5	18	7	15	
Total		39	41	48	54	53	38	45	34	43	46	49	24



PH Violence dans l'espace public

		2000	2015	2016	2017	2018	2019	2020	2021	2022	2023	2024	2025
Violence psychique (autre endroit public)	Trim 1	4		2	1					1	3	1	1
	Trim 2	2	2	2	1	1	4	2	2	2	1	1	1
	Trim 3	3	3			1	4	2	1			1	
	Trim 4	4	1	1		1	1	1	2		1	3	
Total		13	6	5	2	3	9	5	5	3	5	6	2
Violence psychique (endroit accessible au public)	Trim 1	9	6	3	5		5	9	4	3	4	2	5
	Trim 2	14	10	6	5	7	3	5	3	5	6	4	4
	Trim 3	8	8	2	8	6	5	9	7		5	1	
	Trim 4	5	8	7	2	6	6	6	5	5	4	4	
Total		36	32	18	20	19	19	29	19	13	19	11	9
Vol à main armée (transport public)	Trim 2										1		
	Trim 4	1											
Total		1									1		
Vol à main armée (voie publique)	Trim 1	2	1				2				1		
	Trim 3		2			1	1					1	
	Trim 4			1	1							1	
Total		2	3	1	1	1	3				1	2	
Vol à main armée (endroit accessible au public)	Trim 1			1			2		1		1		
	Trim 2			1									
	Trim 3	1					1						
	Trim 4		1										
Total		1	1	2			3		1		1		
Vol avec violence sans arme (transport public)	Trim 1	1	1										1
	Trim 3			1									
	Trim 4	1				1							
Total		2	1	1		1							1



PH Violence dans l'espace public

		2000	2015	2016	2017	2018	2019	2020	2021	2022	2023	2024	2025
Vol avec violence sans arme (voie publique)	Trim 1	1			1	1	1			1			2
	Trim 2		1	2		5		1			1	4	1
	Trim 3		1	5	1	2	5	1	1	1	1		
	Trim 4	1		2	2	1		1	2	1	1	1	
Total		2	2	9	4	9	6	3	3	3	3	5	3
Vol avec violence sans arme (autre endroit public)	Trim 1	1											
	Trim 2											1	
	Trim 4					1							
Total		1				1						1	
Vol avec violence sans arme (endr. acces. au pub.)	Trim 1	2	1	1	1		1	2	1		2		
	Trim 2	1	3	1	1					1	1	3	1
	Trim 3	1	1		1	2	3	1			1		
	Trim 4	1		2		1				1	1	3	
Total		5	5	4	3	3	4	3	1	2	5	6	1



PH Autre

		2000	2015	2016	2017	2018	2019	2020	2021	2022	2023	2024	2025
Faux policiers	Trim 2												2
	Trim 3										1		
	Trim 4			1							1		
	Total			1							2		2
Terrorisme, extrémisme et radicalisme	Trim 1		1								1		
	Trim 2									1		1	
	Total		1							1	1	1	
Cyberharcèlement	Trim 1	3	1	2	2	1	3	2		2		4	3
	Trim 2	5		2		6	3	2	4	3		2	7
	Trim 3	2	4	3		2	4	1	2	2	1	1	
	Trim 4	2			1	6	2	3	1		4	1	
	Total	12	5	7	3	15	12	8	7	7	5	8	10
Fraude à l'identité	Trim 1	2	4	3	4	7	11	9	11	10	14	13	26
	Trim 2	8	2	2	5	11	3	8	7	13	14	9	29
	Trim 3	3	3	3	7	7	5	12	11	19	14	10	
	Trim 4	1	5	4	3	6	9	15	11	13	20	18	
	Total	14	14	12	19	31	28	44	40	55	62	50	55



PZ WETTEREN LAARNE WICHELEN

2024

FC Vol moyen de transport

	Jan	Fév	Mar	Avr	Mai	Juin	Juil	Août	Sep	Oct	Nov	Déc	Total
Vol de voiture			1		1	1			3		1	1	8
Vol de moto			1										1
Carjacking												1	1
Vol de vélomoteur	2	1	2	1	1	1							8
Vol de vélo	2	5	7	8	9	14	7	6	10	7	4	3	82

FC Cambriolage

	Jan	Fév	Mar	Avr	Mai	Juin	Juil	Août	Sep	Oct	Nov	Déc	Total
Cambriolage dans habitation	12	9	12	15	3	10		2	2	8	8	8	89
Cambriolage ds entreprise ou commerce	2	2		2			7	1	1	1	1	2	19
Cambriolage ds service public ou bâtiment administ			1	1	1	2				1	3	1	10
Cambriolage dans bâtiment (total)	14	11	13	18	4	12	7	3	3	10	12	11	118



FC Vol autre

	Jan	Fév	Mar	Avr	Mai	Juin	Juil	Août	Sep	Oct	Nov	Déc	Total
Vol à main armée									1			1	2
Vol avec violence sans arme	1	1	1	3	7	4		2		2	4	2	27
Vol dans ou sur un véhicule	2	7	1	7	8	4	4	5	7	5	9	7	66
Vol d'armes et explosifs				1					1				2
Vol à l'arraché					1						1		2
Vol à la tire		3	2	3			1		1	1			11
Vol à l'étalage	4	5	4	4	5	11	7	11	7	3	5	6	72
Vol par ruse					1	2	1		1		1	1	7
Vol de métaux		1	1	1				1			1		5
Vol sur les chantiers	1		1	1			1		1				5
Home-invasion			1	1									2
Vol d'animaux				1						1		1	3
Vol de cargaison					3	3	3		2	2	2	4	19

Criminalité ICT

	Jan	Fév	Mar	Avr	Mai	Juin	Juil	Août	Sep	Oct	Nov	Déc	Total
Fraude de cartes de paiements	1	2	2	1		1	1	1	3	3	1	3	19
Phishing	2	2	3	1	2	3		2	1			1	17
Shouldersurfing						1							1
Skimming												1	1

FC Autre

	Jan	Fév	Mar	Avr	Mai	Juin	Juil	Août	Sep	Oct	Nov	Déc	Total
Violence contre les métiers d'intérêt général	1	1	2					1	2		1	1	9
Graffiti			2	1	1	1	2	1		1		2	11
Dégradation de voiture	5	11	12	11	6	10	7	8	6	5	11	23	115
Rixe au couteau			1										1



PH Violence intrafamiliale (VIF)

	Jan	Fév	Mar	Avr	Mai	Juin	Juil	Août	Sep	Oct	Nov	Déc	Total
VIF: physique, dans le couple	10	8	13	11	6	6	10	5	5	6	7	13	100
VIF: physique, envers des descendants	2	3	1		1	1	6		3	1	1		19
VIF: physique, envers d'autres membres	2	2	2			3	2	2	1	1	1	5	21
VIF: sexuelle, dans le couple			1										1
VIF: psychique, dans le couple	9	2	5	9	10	6	8	12	8	10	9	6	94
VIF: psychique, envers des descendants	2	1			3					2	1		9
VIF: psychique, envers d'autres membres		2	1		1	1							5
VIF: économique, dans le couple	1				1		2		1	1		1	7
VIF: économique, envers des descendants									1				1
VIF: économique, envers d'autres membres	1		2	1		1	2		1	2		2	12

PH Hormones et dopage

	Avr	Nov	Total
Dopage humain	1	2	3

PH Drogues

	Jan	Fév	Mar	Avr	Mai	Juin	Juil	Sep	Oct	Nov	Déc	Total
Vente de cocaïne	1	2		1	1	1	1	2		1		10
Import-export de cocaïne	1											1
Import-export de drogues synthétiques	1											1
Vente de drogues synthétiques	1	1	3	1					1	1	1	9
Production de cannabis (culture)				1								1
Import-export de cannabis en grande quantité	1			1								2
Vente de cannabis en grande quantité	1			1								2
Vente-traffic d héroïne				1		1	1	1		1		5



PH Traite des êtres humains

	Mar	Mai	Total
TEH - exploitation sexuelle	2	1	3

PH Violence dans l'espace public

	Jan	Fév	Mar	Avr	Mai	Juin	Juil	Août	Sep	Oct	Nov	Déc	Total
Violence physique (transport public)			2				2		2		1		7
Violence physique (voie publique)	4	3	3	1	5	5	6	7	8	5	3	10	60
Violence physique (autre endroit public)		1					1						2
Violence physique (endroit accessible au public)	3	1	1		4	3	4	3	4		2	2	27
Violence sexuelle (voie publique)	1	1							1				3
Violence sexuelle (autre endroit public)		1											1
Violence sexuelle (endroit accessible au public)				1									1
Violence psychique (transport public)	1	1	1						2		1		6
Violence psychique (voie publique)	3	2	6	6	7	2	4	3	1	4	3	8	49
Violence psychique (autre endroit public)	1					1	1				2	1	6
Violence psychique (endroit accessible au public)	1	1		2	2			1		3		1	11
Vol à main armée (voie publique)									1			1	2
Vol avec violence sans arme (voie publique)					2	2					1		5
Vol avec violence sans arme (autre endroit public)					1								1
Vol avec violence sans arme (endr. acces. au pub.)				1	1	1				1	1	1	6

PH Autre

	Jan	Fév	Mar	Avr	Mai	Juin	Juil	Août	Sep	Oct	Nov	Déc	Total
Terrorisme, extrémisme et radicalisme						1							1
Cyberharcèlement	2		2	1	1			1				1	8
Fraude à l'identité	4	4	5	5	2	2	3	2	5	4	8	6	50



2025

FC Vol moyen de transport

	Jan	Fév	Mar	Avr	Mai	Juin	Total
Vol de voiture		2			1	1	4
Vol de moto			1		2		3
Homejacking						1	1
Vol de vélomoteur			1		3	1	5
Vol de vélo	2	3	1	5	10	13	34

FC Cambriolage

	Jan	Fév	Mar	Avr	Mai	Juin	Total
Cambriolage dans habitation	2	5	9	7	13	11	47
Cambriolage ds entreprise ou commerce	2	2	2		3	2	11
Cambriolage ds service public ou bâtiment administ	3		1	1	1		6
Cambriolage dans bâtiment (total)	7	7	12	8	17	13	64

FC Vol autre

	Jan	Fév	Mar	Avr	Mai	Juin	Total
Vol avec violence sans arme	3	4	2	4	1	5	19
Vol dans ou sur un véhicule	8	3	4	22	6	12	55
Arrachage de sac à main			1				1
Vol à l'arraché		1	1				2
Vol à la tire	1		1	1		2	5
Vol à l'étalage	1	9	3	1	2	8	24
Vol par ruse	2				2		4
Vol de métaux	1	1		1			3
Vol sur les chantiers			1	2	1	3	7
Vol d'animaux				1		1	2
Vol de cargaison				1			1



Criminalité ICT

	Fév	Mar	Avr	Mai	Juin	Total
Fraude de cartes de paiements	2	3	3	2	1	11
Phishing	2	5	1	2	1	11

FC Autre

	Jan	Fév	Mar	Avr	Mai	Juin	Total
Violence contre les métiers d'intérêt général						1	1
Graffiti						1	1
Dégradation de voiture	8	3	6	9	7	4	37
Rixe au couteau			1				1

PH Violence intrafamiliale (VIF)

	Jan	Fév	Mar	Avr	Mai	Juin	Total
VIF: physique, dans le couple	7	4	6	6	5	9	37
VIF: physique, envers des descendants		1	1		2	2	6
VIF: physique, envers d'autres membres	1		1	1		3	6
VIF: psychique, dans le couple	7	5	5	8	9	5	39
VIF: psychique, envers des descendants				2		1	3
VIF: psychique, envers d'autres membres			2		2	1	5
VIF: économique, dans le couple			2	1	1	1	5
VIF: économique, envers d'autres membres			2				2

PH Hormones et dopage

	Jan	Total
Dopage humain	1	1



PH Drogues

	Fév	Mar	Mai	Juin	Total
Vente de cocaïne	1	2	1		4
Vente de drogues synthétiques	1		1	1	3

PH Traite des êtres humains

	Juin	Total
TEH - exploitation sexuelle	1	1

PH Violence dans l'espace public

	Jan	Fév	Mar	Avr	Mai	Juin	Total
Violence physique (transport public)			2	1			3
Violence physique (voie publique)	1	1	4	2	7	4	19
Violence physique (autre endroit public)	1						1
Violence physique (endroit accessible au public)	2	1	2	2	6	1	14
Violence sexuelle (voie publique)					1	3	4
Violence sexuelle (endroit accessible au public)		1				2	3
Violence psychique (transport public)			2		1		3
Violence psychique (voie publique)	4	2	4	5	6	3	24
Violence psychique (autre endroit public)		1			1		2
Violence psychique (endroit accessible au public)	1	2	2		1	3	9
Vol avec violence sans arme (transport public)	1						1
Vol avec violence sans arme (voie publique)	1		1			1	3
Vol avec violence sans arme (endr. acces. au pub.)				1			1

PH Autre

	Jan	Fév	Mar	Avr	Mai	Juin	Total
Faux policiers				1	1		2
Cyberharcèlement	1	1	1	2	2	3	10
Fraude à l'identité	10	10	6	5	10	14	55



STATISTIQUES POLICIERES DE CRIMINALITE

LIEU DE PERPETRATION: ZONE DE POLICE

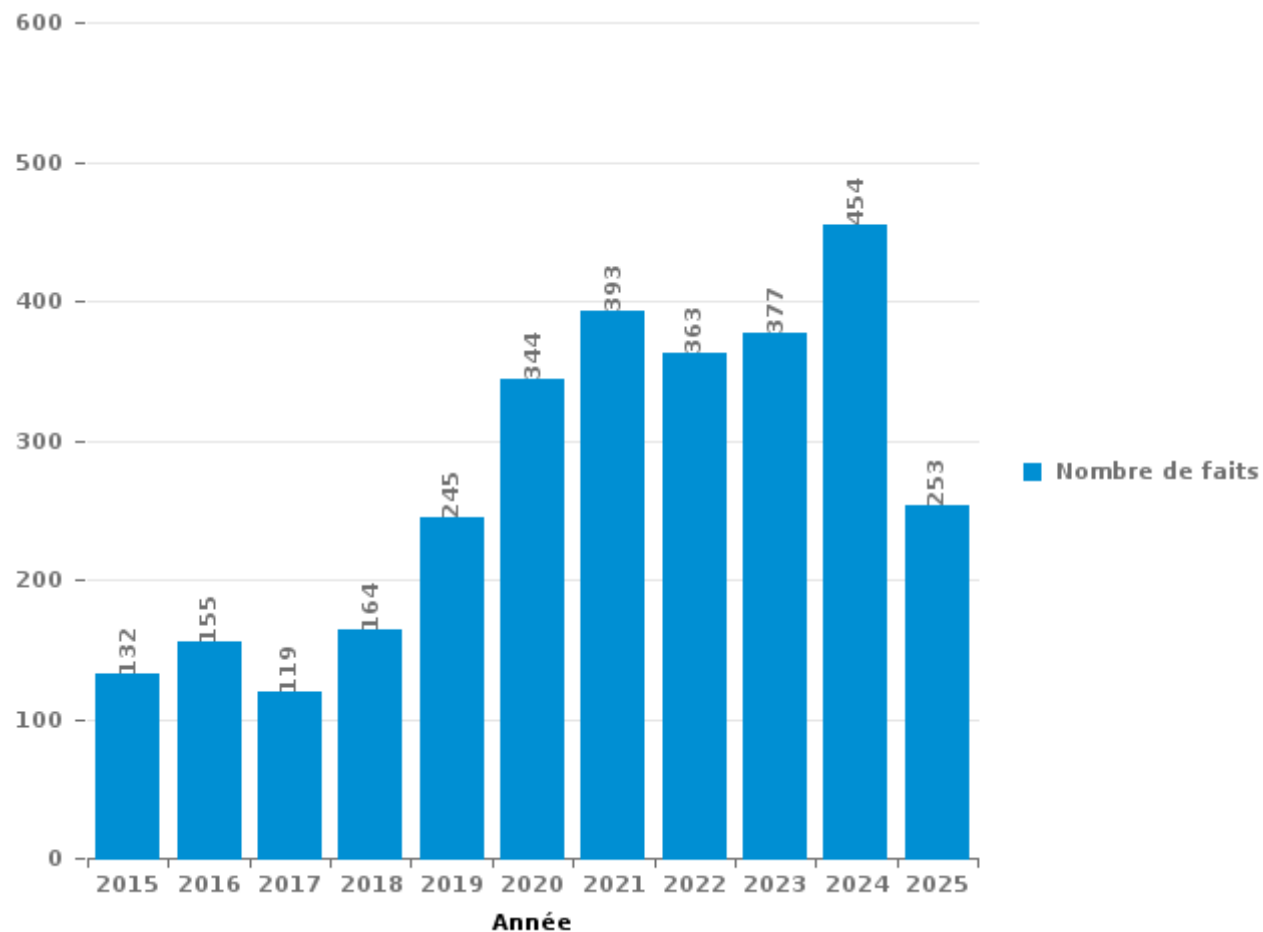
PZ WETTEREN LAARNE WICHELEN

PARTIE III : ICT



PZ WETTEREN LAARNE WICHELE

Nombre total de délits avec un élément ICT/online, depuis 2015





Criminalité ICT/online au sens strict

Infractions (exhaustif)

	2015	2016	2017	2018	2019	2020	2021	2022	2023	2024	2025
Code pénal social: Infr. contre foi publique en droit pénal social: Faux en informatique								1	1		1
Criminalité informatique: Faux en informatique:	2	5	4	12	12	27	39	25	28	22	22
Criminalité informatique: Fraude informatique:	29	52	26	54	82	104	126	88	68	126	82
Criminalité informatique: Hacking:	13	18	15	18	29	27	22	24	42	30	15
Criminalité informatique: Sabotage:			2		2	5	3	2	2	2	
Exercice illégal de l'autorité publique: Violation de communication par fonctionnaire:										2	
Infr. contre autres valeurs morales et sentiments: Violation de communication par particulier:	2								2	2	1
Infr. contre l'autorité publique: Refus de coopération (informatique et télécom):					3				2		
Total:	46	75	47	84	128	163	190	140	145	184	121

Figures criminelles (à considérer spécifiquement – ne pas additionner avec d'autres éléments – risque de double comptage!)

	2015	2016	2017	2018	2019	2020	2021	2022	2023	2024	2025
Fraude de cartes de paiements	11	36	15	7	13	12	7	7	10	19	11
Phishing	1	2	6	13	10	8	40	11	7	17	11
Ransomware			1				1	1			
Shouldersurfing					2	2				1	
Skimming	6	8	1	2	1	1				1	



Criminalité ICT/online au sens large

Infractions (uniquement si code-fait existe)

	2015	2016	2017	2018	2019	2020	2021	2022	2023	2024	2025
Fraude: Escroquerie: Fraude par internet	77	77	69	94	155	236	268	234	245	304	145
Infr. contre les mœurs: Grooming (contact par ICT avec mineur < 16 ans):	3	1		1	2	1					
Infr. contre les mœurs: Pornographie infantine: Accès pornographie infantine via technologie			2			1	3	1			
Infr. contre les mœurs: Voyeurisme: Diffusion enregistrement nudité ou intimité					3	1	2				
Total:	80	78	71	95	160	239	273	235	245	304	145

Figures criminelles (à considérer spécifiquement – ne pas additionner avec d'autres éléments – risque de double comptage!)

	2015	2016	2017	2018	2019	2020	2021	2022	2023	2024	2025
Cyberharcèlement	5	7	3	15	12	8	7	7	5	8	10

STATISTIQUES POLICIERES DE CRIMINALITE

LIEU DE PERPETRATION: ZONE DE POLICE

PZ WETTEREN LAARNE WICHELEN

PARTIE IV : DESTINATION LIEU



PZ WETTEREN LAARNE WICHELEN

Vol et extorsion

	2000	2015	2016	2017	2018	2019	2020	2021	2022	2023	2024	2025
Habitation: maison	279	158	191	151	158	154	66	63	91	119	109	77
Voie publique	340	104	141	122	116	129	82	110	86	88	77	54
Magasin	147	68	109	93	94	94	69	82	90	99	83	30
Parking	83	55	60	47	47	40	28	34	22	28	33	9
Station de bus / métro et gare de chemin de fer	41	43	36	20	18	25	11	29	36	33	22	17
Habitation: non précisée	56	12	12	15	29	25	24	32	26	30	27	14
Habitation: allée	41	39	44	26	20	25	13	15	14	18	17	9
Habitation: dépendances	25	31	33	17	30	21	26	34	13	19	12	13
Habitation: appartement	10	33	22	27	20	32	21	22	12	18	25	16
Horeca	51	36	28	25	43	15	14	7	13	10	8	3
Inconnue	41	14	9	17	28	27	11	21	19	24	23	14
Entreprise	48	30	17	27	20	38	10	10	15	11	14	6
Emplacement de vélo	23	20	13	13	21	30	14	20	32	10	15	6
Institution d'enseignement	41	11	26	16	11	19	8	7	9	8	11	7
Culture et loisirs	19	20	15	11	19	13	10	8	19	13	11	4
Station essence	17	17	15	5	6	20	9	6	7	22	21	6
Infrastructure sportive	21	17	16	8	20	4	8	7	12	12	13	10
Habitation: garage	21	11	8	7	24	9	16	19	14	4	4	8
Autre	13	14	13	9	18	16	5	8	3	12	4	4
Terrain	16	13	20	7	16	15	6	7	4	4	3	4
Chantier	8	11	8	4	17	17	11	3	9	10	5	7
Service public	6	18	12	15	8	4	4	2	3	2	3	2
Maison de repos	3	5	7	9	3	5	3	2	15	12	5	5
Cimetière	12	9	8	3	4	4	2	3	2	1	3	1
Edifice religieux / lieu du culte	6	7	4	3	6	1	1		1	3	2	
Moyen de transport: train / tram / métro	4	4	3	3	1	4	1	1	2	5	3	
Service	2	4	4	2	3	4	2	1		3		2
Hôpital	15		2	1	1	1			1	1	2	
Moyen de transport: voiture	5	1	1	4	1	1		3	3	2	1	1
Banque / institution financière	3	3	5	1	5	4	1					
Médecin / dentiste / pharmacien	2	2	5	2	4	3	1	2	1		1	
Habitation: autre	2	3	6	2	1				5			1
Bâtiment administratif	7			2		1	1	2		1		1
Moyen de transport: camion	3	2		1	3	1	1		1	2	1	
Arrêt de bus / tram	1	6		2		3					1	1
Stade	6	4	1									
Moyen de transport: autre	1			1	2	3					2	
Aéroport	2	1	3		1							
Guichet automatique		1	1			1				2	1	1
Moyen de transport: autobus / autocar			1	1	2			1	1			
Maison de débauche	2	1										
Eaux intérieures et maritimes	2											
Total	1.423	828	899	719	820	808	479	561	581	626	562	333



PZ WETTEREN LAARNE WICHELEN

Dégradation de la propriété

	2000	2015	2016	2017	2018	2019	2020	2021	2022	2023	2024	2025
Voie publique	135	111	116	102	120	97	80	69	107	90	80	31
Habitation: résidence principale	83	64	101	83	62	49	36	33	59	67	60	37
Parking	22	24	30	32	41	45	28	21	27	37	28	6
Habitation: allée	17	22	23	16	13	9	9	11	11	7	12	6
Habitation: non précisée	13	10	10	14	11	11	8	16	15	14	12	4
Habitation: jardin	14	18	14	20	19	9	6	4	6	13	2	1
Terrain	19	13	7	7	11	10	12	6	8	6	4	3
Inconnue	9	6	3	12	6	12	8	9	9	7	9	2
Entreprise	11	8	5	9	5	6	9	3	2	4	3	1
Horeca	18	7	7	7	4	2	7		3	1	5	2
Autre	3	4	4	9	7	8		5	3	8	5	3
Habitation: dépendances	14	6	2	5	1	3	7	1	1	4	7	2
Magasin	7	6	6	5	6	5	3	1	1	3	8	2
Culture et loisirs	4	7	5	4	5	1	1	3	5	4	7	4
Institution d'enseignement	12	3	5	8	2	2	3	1	4	2	2	1
Infrastructure sportive	6	1	3		3		2	2	3	4	8	2
Habitation: garage	6	1	1	3	2		2	2	2	5	2	
Bureau de police		4	2	1		3	1	3	1		4	1
Emplacement de vélo		1	1	1		2		1	2	2	2	2
Station de bus / métro et gare de chemin de fer	5	3	1						1	2	2	
Cimetière	5	1	2	1				2		2		
Edifice religieux / lieu du culte	3	2	1		1	1			1	2	2	
Service public	3	2		2		1				1	4	
Habitation: résidence secondaire	1		3	1	1			2	2	1	1	
Station essence	1	3		1		1		1	2	1	1	
Stade	3	1		4		1					1	
Chantier	2			3	1				2	1		
Service		3		1	2				1		1	1
Bâtiment administratif					1	1	1		1	2	1	1
Moyen de transport: voiture	3			1	2			1			1	
Banque / institution financière	3				1		2				1	
Moyen de transport: autre	1		1		1						2	
Arrêt de bus / tram			1		2	1						
Maison de repos			1							2		
Aéroport		2										
Maison de débauche	2											
Hôpital	1											
Total	426	333	355	352	330	284	225	197	279	292	277	112

FPF/DGR/DRI/BIPOL - Statistiques policières de criminalité (date de clôture: 31/10/2025)

Les données pour les années 2001 jusqu'à 2014 ne sont plus publiées mais restent disponibles sur demande auprès du service BIPOL.

Les données pour 2025 ne concernent que le 1er semestre.



PZ WETTEREN LAARNE WICHELEN

Infractions contre l'intégrité physique

	2000	2015	2016	2017	2018	2019	2020	2021	2022	2023	2024	2025
Habitation	86	121	100	118	97	99	100	99	98	92	146	58
Voie publique	66	49	63	64	57	62	42	63	52	67	64	19
Horeca	34	19	14	13	9	14	5	4	7	7	9	4
Inconnue	4	2	3	6	2	4	4	12	11	14	24	3
Parking	2	8	6	8	6	9	8	4	4	6	8	5
Institution d'enseignement	4	3	5	14	4	5	2	12	4	6	10	4
Culture et loisirs	2	11	9	5	3	7	2	10	9	5	5	4
Habitation: allée	6	8	3	5	4	3	9	6	7	4	5	3
Station de bus / métro et gare de chemin de fer		3	4	3	5	3	4	2	2	6	4	2
Entreprise	4	3	5	3		1	2	3	2	1	5	1
Terrain	2	6	4	1	5	3	3	1	2	2		1
Habitation: jardin	2	2	3	1	3	2	2	1	1		3	1
Infrastructure sportive	2	5	2	1					4	2	1	3
Magasin	2		2	1	1	2	2	2	1	2	2	1
Autre	1	3	1		2	2			1		3	
Station essence		2	2	1		1		1	2	1	2	
Service public			1			2		1	1	2	1	2
Bureau de police	1	3		1	1	1				1		
Moyen de transport: train / tram / métro		2	1		2		1		1			
Arrêt de bus / tram					1		1		2		1	
Maison de débauche	2								2			
Service		2		1							1	
Stade					3							
Edifice religieux / lieu du culte					1					1		
Hôpital	1					1						
Moyen de transport: autre	1					1						
Banque / institution financière			1									
Maison de repos										1		
Médecin / dentiste / pharmacien											1	
Moyen de transport: autobus / autocar											1	
Total	222	252	229	246	206	222	187	221	213	220	296	111

STATISTIQUES POLICIERES DE CRIMINALITE

LIEU DE PERPETRATION: ZONE DE POLICE

PZ WETTEREN LAARNE WICHELEN

PARTIE V : ZONE DE POLICE vs. TYPOLOGIE



Typologie de la zone: Catégorie 4

Zone de police
BERLAAR - NIJLEN
BODUKAP
BUGGENHOUT - LEBBEKE
CENTRE ARDENNE
CONDROZ-FAMENNE
FAGNES
GERAARDSBERGEN - LIERDE
GRENSLEIE
HERKO
HERMETON ET HEURE
HESBAYE
HESBAYE OUEST
LA MAZERINE
MIDOW
MIRA
ORNEAU-MEHAIGNE
OTTIGNIES - LOUVAIN-LA-NEUVE
POL AMOW
POLDER
POLICE DES HAUTS-PAYS



CRIMINALITE ENREGISTREE : ZONE DE POLICE vs TYPOLOGIE

POLITIEZONE ARRO IEPER
POLITIEZONE BRT
POLITIEZONE HEIST
POLITIEZONE K-L-M
POLITIEZONE MAASLAND
POLITIEZONE NOORDERKEMPEN
POLITIEZONE RUPEL
POLITIEZONE SCHELDE - LEIE
POLITIEZONE SPOORKIN
POLITIEZONE TARL
POLITIEZONE WESER-GÖHL
PZ BERINGEN/HAM/TESSENDERLO
PZ BERLARE/ZELE
PZ BILZEN/HOESELT/RIEMST
PZ BLANKENBERGE/ZUIENKERKE
PZ BOORTMEERBEEK-HAACHT-KEERBERGEN
PZ DENDERLEEUV/HAALTERT
PZ DRUIVENSTREEK
PZ ERPE-MERE/LEDE
PZ GETEVALLEI
PZ HAMME/WAASMUNSTER
PZ HAMONT-ACHEL/PELT
PZ HEUSDEN-ZOLDER
PZ LANAKEN/MAASMECHELEN



CRIMINALITE ENREGISTREE : ZONE DE POLICE vs TYPOLOGIE

PZ LOMMEL
PZ NINOVE
PZ SCHELDEWAAS
PZ VOER EN DIJLE
PZ WETTEREN LAARNE WICHELEN
SAMSOM
VOORKEMPEN
ZONE BASSE MEUSE
ZONE DE POLICE DES 3 VALLEES
ZONE DES ARCHES
ZONE HAUTE-MEUSE
ZONE OUEST BRABANT WALLON
ZOTTEGEM HERZELE StLHOUTEM
ZP BERNISSART/PERUWELZ
ZP BINCHE-ANDERLUES-LERMES
ZP HAUTE SENNE



CRIMINALITE ENREGISTREE : ZONE DE POLICE vs TYPOLOGIE

Typologie de la zone: Catégorie 4

Figure criminelle/phénomène	Niveau	% 2021 - 2022	% 2022 - 2023	% 2023 - 2024
Vol de voiture	ZONE DE POLICE	50,0%	-11,1%	0,0%
	TYPLOGIE	16,7%	2,7%	3,1%
Vol de moto	ZONE DE POLICE	33,3%	-25,0%	-66,7%
	TYPLOGIE	30,1%	-6,7%	0,0%
Carjacking	ZONE DE POLICE	/	/	/
	TYPLOGIE	-28,1%	60,9%	-18,9%
Homejacking	ZONE DE POLICE	/	/	/
	TYPLOGIE	0,0%	30,0%	23,1%
Vol dans les garages	ZONE DE POLICE	/	-50,0%	-100,0%
	TYPLOGIE	14,3%	-10,9%	-42,1%
Vol de vélomoteur	ZONE DE POLICE	-16,7%	-20,0%	100,0%
	TYPLOGIE	32,4%	14,2%	-5,6%
Vol de vélo	ZONE DE POLICE	-0,9%	-24,5%	2,5%
	TYPLOGIE	16,2%	-2,6%	-15,3%
Cambriolage dans habitation	ZONE DE POLICE	30,6%	18,5%	-7,3%
	TYPLOGIE	33,4%	-7,3%	6,6%
Cambriolage ds entreprise ou commerce	ZONE DE POLICE	-21,1%	53,3%	-17,4%
	TYPLOGIE	2,5%	2,2%	-10,3%
Cambriolage ds service public ou bâtiment administ	ZONE DE POLICE	16,7%	85,7%	-23,1%
	TYPLOGIE	-2,3%	5,7%	-1,8%
Vol au bélier	ZONE DE POLICE	/	/	/
	TYPLOGIE	0,0%	80,0%	55,6%



CRIMINALITE ENREGISTREE : ZONE DE POLICE vs TYPOLOGIE

Figure criminelle/phénomène	Niveau	% 2021 - 2022	% 2022 - 2023	% 2023 - 2024
Cambriolage dans bâtiment (total)	ZONE DE POLICE	18,6%	29,4%	-10,6%
	TYPOLOGIE	26,7%	-5,5%	3,9%
Vol à main armée	ZONE DE POLICE	150,0%	-40,0%	-33,3%
	TYPOLOGIE	4,1%	1,8%	-12,8%
Vol avec violence sans arme	ZONE DE POLICE	21,4%	35,3%	17,4%
	TYPOLOGIE	25,1%	3,0%	-0,3%
Vol dans ou sur un véhicule	ZONE DE POLICE	-40,2%	52,7%	-21,4%
	TYPOLOGIE	5,9%	-1,8%	2,5%
Sacjacking dans une voiture	ZONE DE POLICE	/	/	/
	TYPOLOGIE	0,0%	-100,0%	/
Vol d'armes et explosifs	ZONE DE POLICE	0,0%	50,0%	-66,7%
	TYPOLOGIE	0,0%	4,0%	8,7%
Steaming	ZONE DE POLICE	/	/	-100,0%
	TYPOLOGIE	42,9%	-30,0%	0,0%
Arrachage de sac à main	ZONE DE POLICE	/	/	/
	TYPOLOGIE	106,7%	-16,1%	-19,2%
Vol à l'arraché	ZONE DE POLICE	33,3%	0,0%	-50,0%
	TYPOLOGIE	87,3%	-28,7%	5,7%
Vol à la tire	ZONE DE POLICE	-20,0%	-25,0%	83,3%
	TYPOLOGIE	65,5%	-7,5%	-20,6%
Vol à l'étalage	ZONE DE POLICE	15,4%	6,7%	-10,0%
	TYPOLOGIE	23,2%	4,6%	2,9%
Vol par ruse	ZONE DE POLICE	20,0%	0,0%	16,7%
	TYPOLOGIE	14,8%	0,4%	-12,1%



CRIMINALITE ENREGISTREE : ZONE DE POLICE vs TYPOLOGIE

Figure criminelle/phénomène	Niveau	% 2021 - 2022	% 2022 - 2023	% 2023 - 2024
Vol de métaux	ZONE DE POLICE	900,0%	-20,0%	-37,5%
	TYPOLOGIE	62,3%	-20,0%	-1,3%
Vol sur les chantiers	ZONE DE POLICE	200,0%	11,1%	-50,0%
	TYPOLOGIE	28,4%	-14,9%	-19,9%
Home-invasion	ZONE DE POLICE	/	/	/
	TYPOLOGIE	-12,5%	-14,3%	58,3%
Vol d'animaux	ZONE DE POLICE	-100,0%	/	-25,0%
	TYPOLOGIE	-10,3%	16,4%	-2,1%
Vol de cargaison	ZONE DE POLICE	-62,5%	116,7%	46,2%
	TYPOLOGIE	12,7%	26,8%	18,7%
Fraude de cartes de paiements	ZONE DE POLICE	0,0%	42,9%	90,0%
	TYPOLOGIE	46,8%	-4,2%	-0,1%
Phishing	ZONE DE POLICE	-72,5%	-36,4%	142,9%
	TYPOLOGIE	2,8%	-4,6%	16,9%
Ransomware	ZONE DE POLICE	0,0%	-100,0%	/
	TYPOLOGIE	-13,3%	23,1%	-32,8%
Shouldersurfing	ZONE DE POLICE	/	/	/
	TYPOLOGIE	3,1%	19,4%	-47,5%
Skimming	ZONE DE POLICE	/	/	/
	TYPOLOGIE	151,6%	29,5%	-38,6%
Violence contre les métiers d'intérêt général	ZONE DE POLICE	50,0%	-16,7%	80,0%
	TYPOLOGIE	15,9%	-5,1%	7,7%
Viol collectif	ZONE DE POLICE	/	/	/
	TYPOLOGIE	12,0%	-3,6%	0,0%



CRIMINALITE ENREGISTREE : ZONE DE POLICE vs TYPOLOGIE

Figure criminelle/phénomène	Niveau	% 2021 - 2022	% 2022 - 2023	% 2023 - 2024
Graffiti	ZONE DE POLICE	33,3%	300,0%	-31,3%
	TYPOLOGIE	48,6%	-14,2%	-1,1%
Dégradation de voiture	ZONE DE POLICE	34,8%	-10,8%	7,5%
	TYPOLOGIE	2,5%	1,6%	-2,7%
Rixe au couteau	ZONE DE POLICE	0,0%	-100,0%	/
	TYPOLOGIE	9,8%	-13,0%	-4,7%
VIF: physique, dans le couple	ZONE DE POLICE	35,7%	-18,4%	61,3%
	TYPOLOGIE	9,8%	2,8%	2,1%
VIF: physique, envers des descendants	ZONE DE POLICE	-52,9%	37,5%	72,7%
	TYPOLOGIE	5,4%	13,2%	5,4%
VIF: physique, envers d'autres membres	ZONE DE POLICE	10,0%	-22,7%	23,5%
	TYPOLOGIE	0,4%	7,5%	1,7%
VIF: sexuelle, dans le couple	ZONE DE POLICE	-50,0%	-100,0%	/
	TYPOLOGIE	14,9%	9,3%	-11,9%
VIF: sexuelle, envers des descendants	ZONE DE POLICE	-75,0%	0,0%	-100,0%
	TYPOLOGIE	-58,3%	-72,9%	21,1%
VIF: sexuelle, envers d'autres membres	ZONE DE POLICE	-100,0%	/	/
	TYPOLOGIE	-14,3%	41,7%	-17,6%
VIF: psychique, dans le couple	ZONE DE POLICE	34,3%	-15,3%	-19,0%
	TYPOLOGIE	-0,9%	-5,1%	-0,9%
VIF: psychique, envers des descendants	ZONE DE POLICE	100,0%	-42,9%	12,5%
	TYPOLOGIE	8,6%	-10,8%	5,9%
VIF: psychique, envers d'autres membres	ZONE DE POLICE	0,0%	0,0%	-64,3%
	TYPOLOGIE	9,8%	16,1%	-6,5%



CRIMINALITE ENREGISTREE : ZONE DE POLICE vs TYPOLOGIE

Figure criminelle/phénomène	Niveau	% 2021 - 2022	% 2022 - 2023	% 2023 - 2024
VIF: économique, dans le couple	ZONE DE POLICE	-35,7%	100,0%	-61,1%
	TYPOLOGIE	4,4%	-1,7%	-0,9%
VIF: économique, envers des descendants	ZONE DE POLICE	0,0%	0,0%	0,0%
	TYPOLOGIE	-31,4%	-5,7%	54,5%
VIF: économique, envers d'autres membres	ZONE DE POLICE	50,0%	50,0%	33,3%
	TYPOLOGIE	20,1%	-5,7%	5,5%
Dopage humain	ZONE DE POLICE	500,0%	-66,7%	50,0%
	TYPOLOGIE	-18,8%	-21,7%	11,1%
Engraissement illégal	ZONE DE POLICE	-100,0%	/	/
	TYPOLOGIE	-11,1%	-62,5%	0,0%
Vente de cocaïne	ZONE DE POLICE	0,0%	0,0%	233,3%
	TYPOLOGIE	13,6%	13,0%	-17,2%
Import-export de cocaïne	ZONE DE POLICE	/	0,0%	-50,0%
	TYPOLOGIE	25,0%	-18,6%	-19,3%
Production de drogues synthétiques	ZONE DE POLICE	-100,0%	/	/
	TYPOLOGIE	-31,3%	-22,7%	5,9%
Import-export de drogues synthétiques	ZONE DE POLICE	/	-50,0%	0,0%
	TYPOLOGIE	47,4%	21,4%	-23,5%
Vente de drogues synthétiques	ZONE DE POLICE	-33,3%	66,7%	-10,0%
	TYPOLOGIE	14,4%	10,9%	-0,9%
Production de cannabis (culture)	ZONE DE POLICE	-100,0%	/	/
	TYPOLOGIE	-3,8%	-31,3%	-9,1%
Import-export de cannabis en grande quantité	ZONE DE POLICE	/	/	/
	TYPOLOGIE	33,3%	0,0%	25,0%



CRIMINALITE ENREGISTREE : ZONE DE POLICE vs TYPOLOGIE

Figure criminelle/phénomène	Niveau	% 2021 - 2022	% 2022 - 2023	% 2023 - 2024
Vente de cannabis en grande quantité	ZONE DE POLICE	/	-100,0%	/
	TYPOLOGIE	26,1%	0,0%	-31,0%
Import-export d'héroïne	ZONE DE POLICE	/	0,0%	-100,0%
	TYPOLOGIE	110,0%	19,0%	-56,0%
Vente-traffic d'héroïne	ZONE DE POLICE	0,0%	100,0%	150,0%
	TYPOLOGIE	2,5%	-4,9%	-18,2%
Commerce et production d'arme à feu et mun.	ZONE DE POLICE	/	-100,0%	/
	TYPOLOGIE	-37,1%	2,6%	27,5%
Commerce et production d'arme non à feu	ZONE DE POLICE	/	-100,0%	/
	TYPOLOGIE	60,0%	-50,0%	175,0%
TEH - exploitation économique	ZONE DE POLICE	-100,0%	/	-100,0%
	TYPOLOGIE	-4,8%	-10,0%	-11,1%
TEH - exploitation sexuelle	ZONE DE POLICE	0,0%	100,0%	-25,0%
	TYPOLOGIE	-17,5%	84,8%	17,2%
Violence physique (transport public)	ZONE DE POLICE	150,0%	20,0%	16,7%
	TYPOLOGIE	25,2%	3,0%	12,3%
Violence physique (voie publique)	ZONE DE POLICE	-23,3%	37,0%	-4,8%
	TYPOLOGIE	7,4%	6,2%	4,0%
Violence physique (autre endroit public)	ZONE DE POLICE	0,0%	250,0%	-71,4%
	TYPOLOGIE	8,0%	14,8%	-11,7%
Violence physique (endroit accessible au public)	ZONE DE POLICE	4,2%	0,0%	8,0%
	TYPOLOGIE	42,6%	5,6%	-4,4%
Violence sexuelle (transport public)	ZONE DE POLICE	/	/	-100,0%
	TYPOLOGIE	-6,3%	16,7%	12,9%



CRIMINALITE ENREGISTREE : ZONE DE POLICE vs TYPOLOGIE

Figure criminelle/phénomène	Niveau	% 2021 - 2022	% 2022 - 2023	% 2023 - 2024
Violence sexuelle (voie publique)	ZONE DE POLICE	-40,0%	133,3%	-57,1%
	TYPLOGIE	6,2%	0,6%	6,5%
Violence sexuelle (autre endroit public)	ZONE DE POLICE	0,0%	-100,0%	/
	TYPLOGIE	-15,1%	7,6%	3,5%
Violence sexuelle (endroit accessible au public)	ZONE DE POLICE	0,0%	20,0%	-83,3%
	TYPLOGIE	31,3%	-9,9%	-1,4%
Violence psychique (transport public)	ZONE DE POLICE	-33,3%	150,0%	20,0%
	TYPLOGIE	1,2%	29,3%	3,3%
Violence psychique (voie publique)	ZONE DE POLICE	26,5%	7,0%	6,5%
	TYPLOGIE	6,8%	7,8%	3,1%
Violence psychique (autre endroit public)	ZONE DE POLICE	-40,0%	66,7%	20,0%
	TYPLOGIE	-0,4%	14,9%	2,9%
Violence psychique (endroit accessible au public)	ZONE DE POLICE	-31,6%	46,2%	-42,1%
	TYPLOGIE	11,7%	2,8%	8,3%
Vol à main armée (transport public)	ZONE DE POLICE	/	/	-100,0%
	TYPLOGIE	75,0%	71,4%	-50,0%
Vol à main armée (voie publique)	ZONE DE POLICE	/	/	100,0%
	TYPLOGIE	14,9%	10,4%	-12,9%
Vol à main armée (autre endroit public)	ZONE DE POLICE	/	/	/
	TYPLOGIE	-42,9%	0,0%	25,0%
Vol à main armée (endroit accessible au public)	ZONE DE POLICE	-100,0%	/	-100,0%
	TYPLOGIE	-7,1%	-4,4%	-29,9%
Vol avec violence sans arme (transport public)	ZONE DE POLICE	/	/	/
	TYPLOGIE	31,8%	27,6%	10,8%



CRIMINALITE ENREGISTREE : ZONE DE POLICE vs TYPOLOGIE

Figure criminelle/phénomène	Niveau	% 2021 - 2022	% 2022 - 2023	% 2023 - 2024
Vol avec violence sans arme (voie publique)	ZONE DE POLICE	0,0%	0,0%	66,7%
	TYPLOGIE	12,0%	-3,0%	25,8%
Vol avec violence sans arme (autre endroit public)	ZONE DE POLICE	/	/	/
	TYPLOGIE	6,7%	9,4%	-17,1%
Vol avec violence sans arme (endr. acces. au pub.)	ZONE DE POLICE	100,0%	150,0%	20,0%
	TYPLOGIE	38,4%	7,0%	-12,8%
Faux policiers	ZONE DE POLICE	/	/	-100,0%
	TYPLOGIE	-21,4%	86,4%	46,3%
Terrorisme, extrémisme et radicalisme	ZONE DE POLICE	/	0,0%	0,0%
	TYPLOGIE	-16,3%	11,1%	37,5%
Cyberharcèlement	ZONE DE POLICE	0,0%	-28,6%	60,0%
	TYPLOGIE	0,0%	7,5%	6,1%
Fraude à l'identité	ZONE DE POLICE	37,5%	12,7%	-19,4%
	TYPLOGIE	4,2%	6,0%	-4,3%

STATISTIQUES POLICIERES DE CRIMINALITE

LIEU DE PERPETRATION: ZONE DE POLICE

PZ WETTEREN LAARNE WICHELEN

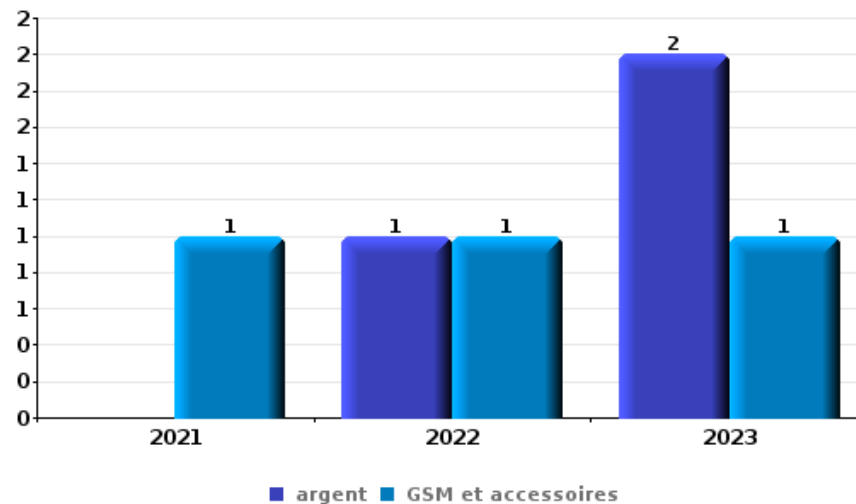
PARTIE VI : OBJETS ET MOYENS DE TRANSPORT



PZ WETTEREN LAARNE WICHELEN

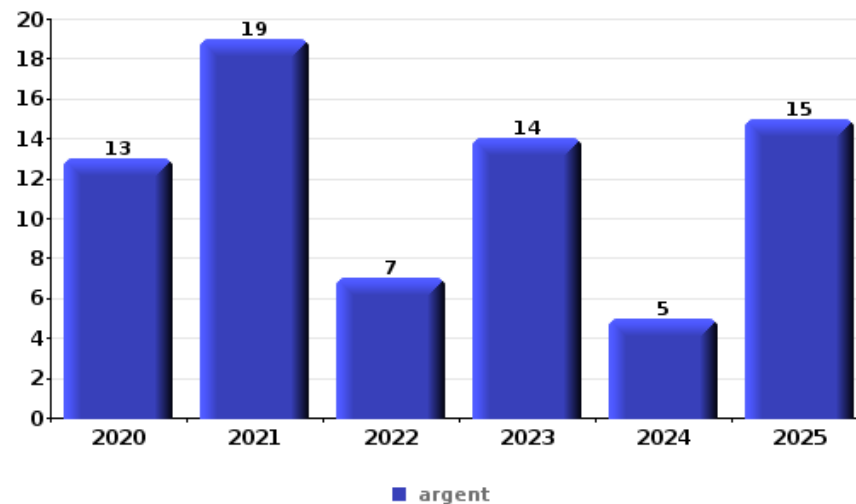
Vol à main armée

Top 5 Objets volés (sbd nombre de faits)		2020	2021	2022	2023	2024	2025
1	argent			1	2		
1	GSM et accessoires		1	1	1		
3	arme: autre arme			1			
3	carte bancaire / carte de crédit			1			
3	carte d'identité / passeport			1			
3	multimédia		1				
3	outillage			1			
3	plaque d'immatriculation	1					



Vol dans ou sur un véhicule

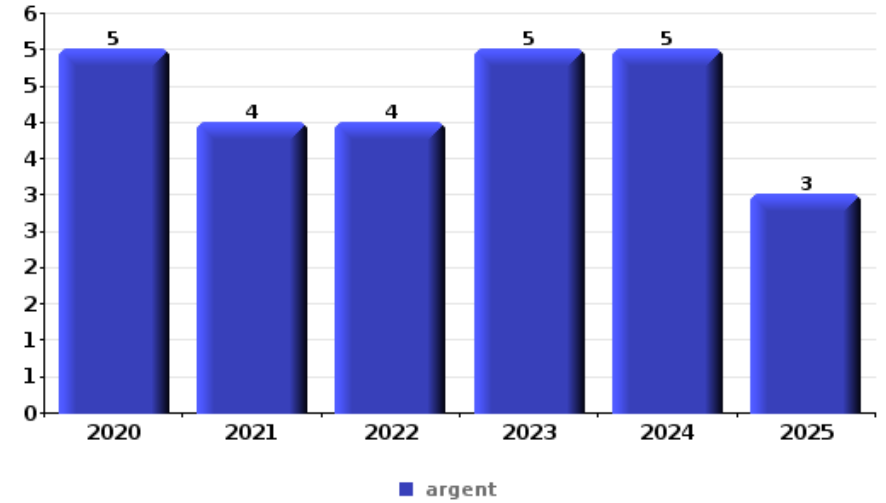
Top 5 Objets volés (sbd nombre de faits)		2020	2021	2022	2023	2024	2025
1	argent	13	19	7	14	5	15
2	carte bancaire / carte de crédit	6	8	5	14	9	13
3	outillage	6	6	7	20	11	4
4	carte d'identité / passeport	6	7	5	11	7	10
5	permis de conduire	4	9	4	10	8	9





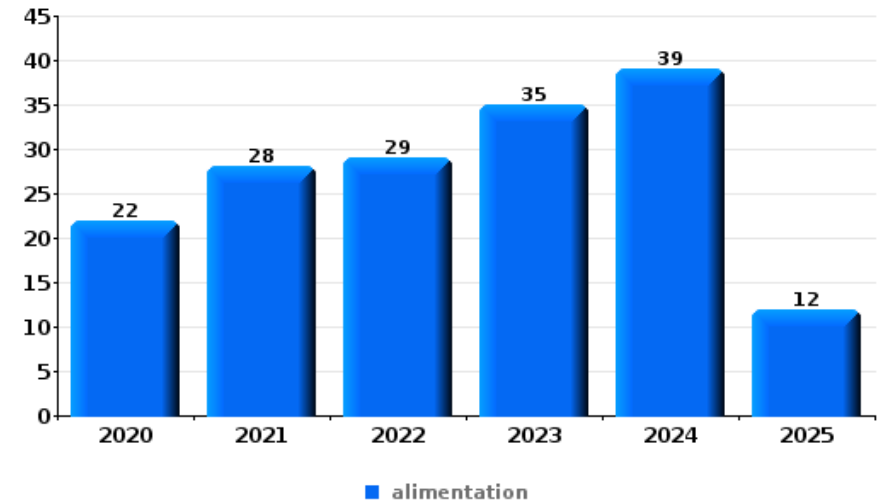
Cambrilage ds entreprise ou commerce

Top 5 Objets volés (sbd nombre de faits)		2020	2021	2022	2023	2024	2025
1	argent	5	4	4	5	5	3
2	ordinateur et accessoires	2	1			3	2
3	alimentation	2		1	3		1
4	multimédia	3	1		1	1	
5	coffre-fort / coffret (argent) / caisse	1		2			1



Vol à l'étalage

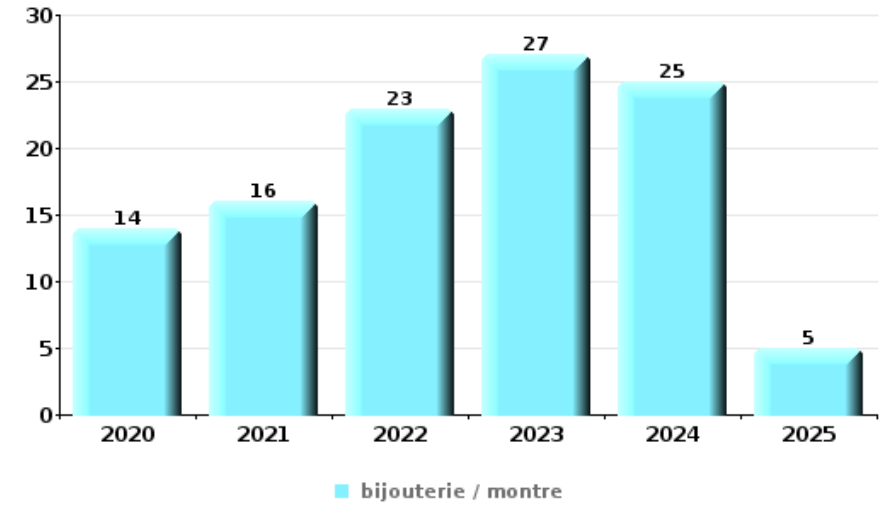
Top 5 Objets volés (sbd nombre de faits)		2020	2021	2022	2023	2024	2025
1	alimentation	22	28	29	35	39	12
2	parfum / produit de beauté	3	11	12	12	14	4
3	vêtement	6	6	5	5	7	3
4	tabac	2	5	5	8	8	
5	multimédia	4	6	10	4	1	2





Cambrilage dans habitation

Top 5 Objets volés (sbd nombre de faits)		2020	2021	2022	2023	2024	2025
1	bijouterie / montre	14	16	23	27	25	5
2	argent	9	12	20	21	17	9
3	outillage	10	7	6	4	9	5
4	multimédia	3	5	6	5	7	7
5	ordinateur et accessoires	3	3	6	5	6	2



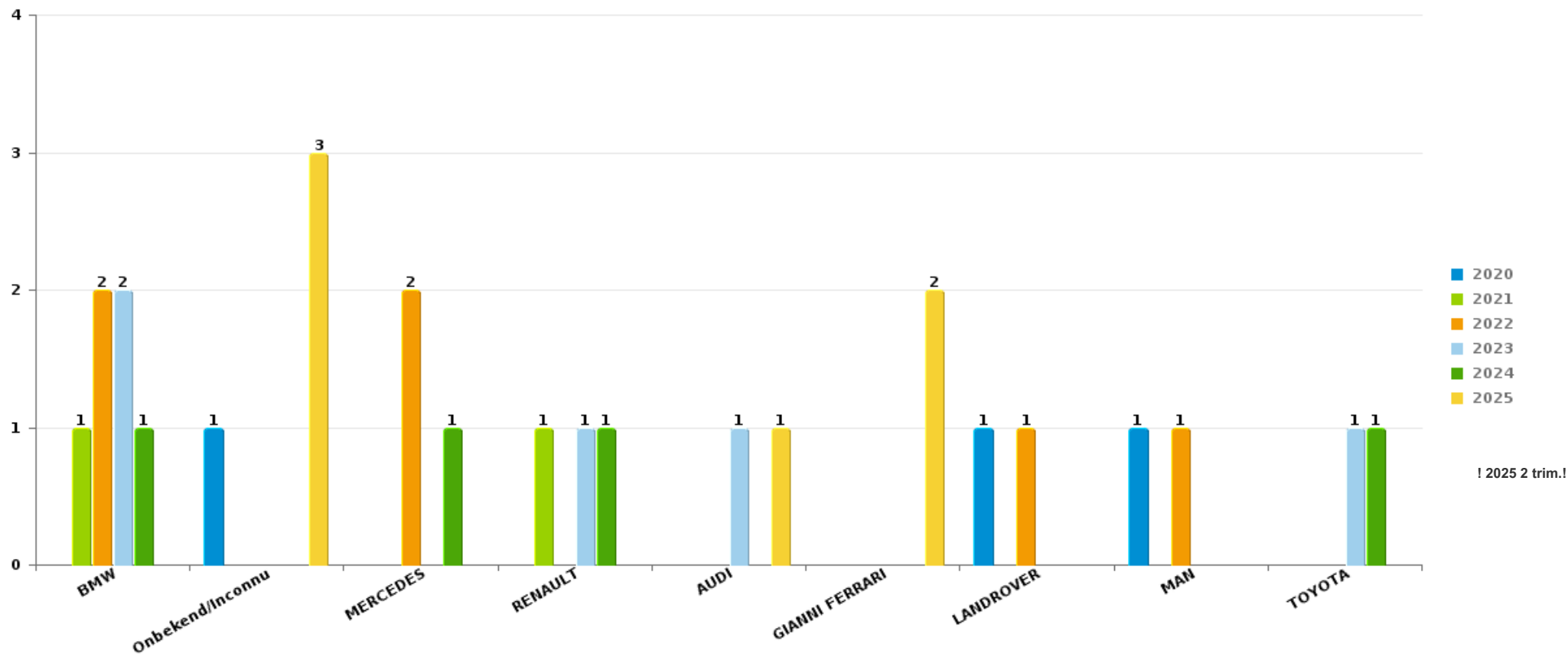
Remarque: en ce qui concerne les objets, aucun total n'est reproduit étant donné que plusieurs objets peuvent avoir été volés lors d'un même fait.



PZ WETTEREN LAARNE WICHELEN

Vol de voiture

Nombre de voitures volées par marque (Top 5)



! 2025 2 trim.!

STATISTIQUES POLICIERES DE CRIMINALITE

LIEU DE PERPETRATION: ZONE DE POLICE

PZ WETTEREN LAARNE WICHELEN

PARTIE VII : SUSPECTS



Partie 1: Niveau FAITS (comptage du nombre de faits pour lesquels un certain type de suspect est impliqué)

1.1. Nombre d'infractions selon le sexe des suspects identifiés (par catégorie principale)

Étant donné que, tant un suspect identifié masculin qu'un suspect identifié féminin peuvent être impliqués lors d'un même fait, il est possible que la somme des colonnes «Hommes» et «Femmes» soit supérieure à la valeur de la colonne «Total...» (voir également la note méthodologique)

PZ WETTEREN LAARNE WICHELEN

2025

Catégorie principale / Sexe	Nombre total de faits avec au moins 1 suspect	Hommes	%	Femmes	%
Vol et extorsion	84	73	86,9%	15	17,9%
Drogues	85	82	96,5%	4	4,7%
Registre de population	62	44	71,0%	22	35,5%
Infr. contre l'intégrité physique	51	44	86,3%	14	27,5%
Fraude	41	37	90,2%	9	22,0%
Infr. contre autres valeurs morales et sentiments	45	28	62,2%	17	37,8%
Législation sur les étrangers	30	25	83,3%	4	13,3%
Ivresse et alcool	28	18	64,3%	10	35,7%
Dégradation de la propriété	26	22	84,6%	5	19,2%
Infr. contre la sécurité publique	24	22	91,7%	2	8,3%
Infr. contre les mœurs	19	19	100,0%		
Criminalité informatique	16	15	93,8%	2	12,5%
Armes et explosifs	14	13	92,9%	2	14,3%
Infr. contre la foi publique	14	14	100,0%		
Environnement	8	6	75,0%	5	62,5%
Infr. contre la famille	9	1	11,1%	8	88,9%

CRIMINALITE ENREGISTREE: SUSPECTS



Catégorie principale / Sexe	Nombre total de faits avec au moins 1 suspect	Hommes	%	Femmes	%
Infr. contre l'autorité publique	8	5	62,5%	4	50,0%
Protection de la personne	7	3	42,9%	4	57,1%
Carte d'identité	5	4	80,0%	2	40,0%
Protection de la jeunesse	4	2	50,0%	2	50,0%
Législation économique	2	2	100,0%	1	50,0%
Protection des revenus publics	2	1	50,0%	1	50,0%
Autres lois spéciales	1			1	100,0%
Hormones et dopage	1	1	100,0%		
Santé publique	1	1	100,0%		
Travail	1	1	100,0%		
Total	588	483	82,1 %	134	22,8 %



1.2. Nombre d'infractions selon le sexe des suspects identifiés (par figure criminelle)

Étant donné que, tant un suspect identifié masculin qu'un suspect identifié féminin peuvent être impliqués lors d'un même fait, il est possible que la somme des colonnes «Hommes» et «Femmes» soit supérieure à la valeur de la colonne «Total...» (voir également la note méthodologique)

PZ WETTEREN LAARNE WICHELEN

2025

FC Vol moyen de transport

Figure criminelle / Sexe	Nombre total de faits avec au moins 1 suspect identifié	Hommes	%
Vol de voiture	1	1	100,0%
Homejacking	1	1	100,0%
Vol de vélomoteur	2	2	100,0%
Vol de vélo	8	8	100,0%
Total	PA	PA	PA

FC Cambriolage

Figure criminelle / Sexe	Nombre total de faits avec au moins 1 suspect identifié	Hommes	%	Femmes	%
Cambriolage dans habitation	7	6	85,7%	3	42,9%
Cambriolage ds entreprise ou commerce	3	2	66,7%	1	33,3%
Cambriolage dans bâtiment (total)	10	8	80,0%	4	40,0%
Total	PA	PA	PA	PA	PA

CRIMINALITE ENREGISTREE: SUSPECTS



FC Vol autre

Figure criminelle / Sexe	Nombre total de faits avec au moins 1 suspect identifié	Hommes	%	Femmes	%
Vol avec violence sans arme	10	10	100,0%		
Vol dans ou sur un véhicule	17	17	100,0%		
Arrachage de sac à main	1	1	100,0%		
Vol à l'arraché	1	1	100,0%		
Vol à l'étalage	15	11	73,3%	5	33,3%
Vol par ruse	1	1	100,0%		
Vol de métaux	1	1	100,0%		
Vol sur les chantiers	1	1	100,0%		
Total	PA	PA	PA	PA	PA

Criminalité ICT

Figure criminelle / Sexe	Nombre total de faits avec au moins 1 suspect identifié	Hommes	%
Fraude de cartes de paiements	6	6	100,0%
Phishing	1	1	100,0%
Total	PA	PA	PA

FC Autre

Figure criminelle / Sexe	Nombre total de faits avec au moins 1 suspect identifié	Hommes	%	Femmes	%
Dégradation de voiture	8	6	75,0%	2	25,0%
Total	PA	PA	PA	PA	PA



PH Violence intrafamiliale (VIF)

Figure criminelle / Sexe	Nombre total de faits avec au moins 1 suspect identifié	Hommes	%	Femmes	%
VIF: physique, dans le couple	17	15	88,2%	8	47,1%
VIF: physique, envers des descendants	3	3	100,0%	1	33,3%
VIF: physique, envers d'autres membres	4	4	100,0%	1	25,0%
VIF: psychique, dans le couple	24	10	41,7%	14	58,3%
VIF: psychique, envers des descendants	3	2	66,7%	1	33,3%
VIF: psychique, envers d'autres membres	5	4	80,0%	1	20,0%
VIF: économique, dans le couple	5	4	80,0%	1	20,0%
VIF: économique, envers d'autres membres	1	1	100,0%		
Total	PA	PA	PA	PA	PA

PH Hormones et dopage

Figure criminelle / Sexe	Nombre total de faits avec au moins 1 suspect identifié	Hommes	%
Dopage humain	1	1	100,0%
Total	PA	PA	PA

PH Drogues

Figure criminelle / Sexe	Nombre total de faits avec au moins 1 suspect identifié	Hommes	%
Vente de drogues synthétiques	1	1	100,0%
Total	PA	PA	PA



PH Violence dans l'espace public

Figure criminelle / Sexe	Nombre total de faits avec au moins 1 suspect identifié	Hommes	%	Femmes	%
Violence physique (transport public)	2			2	100,0%
Violence physique (voie publique)	10	8	80,0%	2	20,0%
Violence physique (autre endroit public)	1			1	100,0%
Violence physique (endroit accessible au public)	9	9	100,0%	1	11,1%
Violence sexuelle (voie publique)	1	1	100,0%		
Violence psychique (voie publique)	6	4	66,7%	3	50,0%
Violence psychique (autre endroit public)	2	2	100,0%		
Violence psychique (endroit accessible au public)	2	2	100,0%		
Vol avec violence sans arme (transport public)	1	1	100,0%		
Vol avec violence sans arme (voie publique)	1	1	100,0%		
Vol avec violence sans arme (endr. acces. au pub.)	1	1	100,0%		
Total	PA	PA	PA	PA	PA

PH Autre

Figure criminelle / Sexe	Nombre total de faits avec au moins 1 suspect identifié	Hommes	%
Cyberharcèlement	5	5	100,0%
Fraude à l'identité	8	8	100,0%
Total	PA	PA	PA



1.3. Nombre d'infractions selon l'âge des suspects identifiés (par catégorie principale)

Étant donné que, tant un suspect identifié mineur qu'un suspect identifié majeur peuvent être impliqués lors d'un même fait, il est possible que la somme des colonnes «Mineur» et «Majeur» soit supérieure à la valeur de la colonne «Total...» (voir également la note méthodologique)

PZ WETTEREN LAARNE WICHELEN

2025

Catégorie principale / Âge	Nombre total de faits avec au moins 1 suspect identifié	Mineur	%	Majeur	%
Vol et extorsion	84	17	20,2%	69	82,1%
Drogues	85	8	9,4%	77	90,6%
Registre de population	62			62	100,0%
Infr. contre l'intégrité physique	51	5	9,8%	46	90,2%
Infr. contre autres valeurs morales et sentiments	45	2	4,4%	43	95,6%
Fraude	41	3	7,3%	40	97,6%
Législation sur les étrangers	30	1	3,3%	30	100,0%
Dégradation de la propriété	26	7	26,9%	22	84,6%
Ivresse et alcool	28			28	100,0%
Infr. contre la sécurité publique	24	2	8,3%	22	91,7%
Infr. contre les mœurs	19	1	5,3%	18	94,7%
Criminalité informatique	16	1	6,3%	15	93,8%
Armes et explosifs	14			14	100,0%
Infr. contre la foi publique	14			14	100,0%
Infr. contre la famille	9			9	100,0%
Environnement	8			8	100,0%
Infr. contre l'autorité publique	8	1	12,5%	7	87,5%
Protection de la personne	7			7	100,0%
Carte d'identité	5	1	20,0%	5	100,0%
Protection de la jeunesse	4	4	100,0%		
Législation économique	2			2	100,0%
Protection des revenus publics	2			2	100,0%
Autres lois spéciales	1			1	100,0%
Hormones et dopage	1			1	100,0%
Santé publique	1			1	100,0%
Travail	1			1	100,0%
Total	588	53	9,0%	544	92,5%





1.4. Nombre d'infractions selon l'âge des suspects identifiés (par figure criminelle)

Étant donné que, tant un suspect identifié mineur qu'un suspect identifié majeur peuvent être impliqués lors d'un même fait, il est possible que la somme des colonnes «Mineur» et «Majeur» soit supérieure à la valeur de la colonne «Total...»
(voir également la note méthodologique)

PZ WETTEREN LAARNE WICHELEN

2025

FC Vol moyen de transport

Figure criminelle / Âge	Nombre total de faits avec au moins 1 suspect identifié	Mineur	%	Majeur	%
Vol de voiture	1			1	100,0%
Homejacking	1			1	100,0%
Vol de vélomoteur	2	1	50,0%	1	50,0%
Vol de vélo	8	4	50,0%	4	50,0%
Total	PA	PA	PA	PA	PA

FC Cambriolage

Figure criminelle / Âge	Nombre total de faits avec au moins 1 suspect identifié	Mineur	%	Majeur	%
Cambriolage dans habitation	7	2	28,6%	5	71,4%
Cambriolage ds entreprise ou commerce	3	1	33,3%	3	100,0%
Cambriolage dans bâtiment (total)	10	3	30,0%	8	80,0%
Total	PA	PA	PA	PA	PA



FC Vol autre

Figure criminelle / Âge	Nombre total de faits avec au moins 1 suspect identifié	Mineur	%	Majeur	%
Vol avec violence sans arme	10	2	20,0%	8	80,0%
Vol dans ou sur un véhicule	17			17	100,0%
Arrachage de sac à main	1			1	100,0%
Vol à l'arraché	1			1	100,0%
Vol à l'étalage	15	4	26,7%	11	73,3%
Vol par ruse	1			1	100,0%
Vol de métaux	1			1	100,0%
Vol sur les chantiers	1			1	100,0%
Total	PA	PA	PA	PA	PA

Criminalité ICT

Figure criminelle / Âge	Nombre total de faits avec au moins 1 suspect identifié	Mineur	%	Majeur	%
Fraude de cartes de paiements	6	1	16,7%	5	83,3%
Phishing	1			1	100,0%
Total	PA	PA	PA	PA	PA

FC Autre

Figure criminelle / Âge	Nombre total de faits avec au moins 1 suspect identifié	Mineur	%	Majeur	%
Dégradation de voiture	8	1	12,5%	7	87,5%
Total	PA	PA	PA	PA	PA



PH Violence intrafamiliale (VIF)

Figure criminelle / Âge	Nombre total de faits avec au moins 1 suspect identifié	Mineur	%	Majeur	%
VIF: physique, dans le couple	17			17	100,0%
VIF: physique, envers des descendants	3			3	100,0%
VIF: physique, envers d'autres membres	4	1	25,0%	3	75,0%
VIF: psychique, dans le couple	24			24	100,0%
VIF: psychique, envers des descendants	3			3	100,0%
VIF: psychique, envers d'autres membres	5			5	100,0%
VIF: économique, dans le couple	5			5	100,0%
VIF: économique, envers d'autres membres	1			1	100,0%
Total	PA	PA	PA	PA	PA

PH Hormones et dopage

Figure criminelle / Âge	Nombre total de faits avec au moins 1 suspect identifié	Majeur	%
Dopage humain	1	1	100,0%
Total	PA	PA	PA

PH Drogues

Figure criminelle / Âge	Nombre total de faits avec au moins 1 suspect identifié	Majeur	%
Vente de drogues synthétiques	1	1	100,0%
Total	PA	PA	PA



PH Violence dans l'espace public

Figure criminelle / Âge	Nombre total de faits avec au moins 1 suspect identifié	Mineur	%	Majeur	%
Violence physique (transport public)	2	1	50,0%	1	50,0%
Violence physique (voie publique)	10	1	10,0%	9	90,0%
Violence physique (autre endroit public)	1			1	100,0%
Violence physique (endroit accessible au public)	9	2	22,2%	7	77,8%
Violence sexuelle (voie publique)	1			1	100,0%
Violence psychique (voie publique)	6	1	16,7%	5	83,3%
Violence psychique (autre endroit public)	2			2	100,0%
Violence psychique (endroit accessible au public)	2			2	100,0%
Vol avec violence sans arme (transport public)	1	1	100,0%		
Vol avec violence sans arme (voie publique)	1			1	100,0%
Vol avec violence sans arme (endr. acces. au pub.)	1	1	100,0%		
Total	PA	PA	PA	PA	PA

PH Autre

Figure criminelle / Âge	Nombre total de faits avec au moins 1 suspect identifié	Majeur	%
Cyberharcèlement	5	5	100,0%
Fraude à l'identité	8	8	100,0%
Total	PA	PA	PA



Partie 2: Niveau SUSPECTS-FAIT (comptage du nombre de combinaisons suspect-fait)

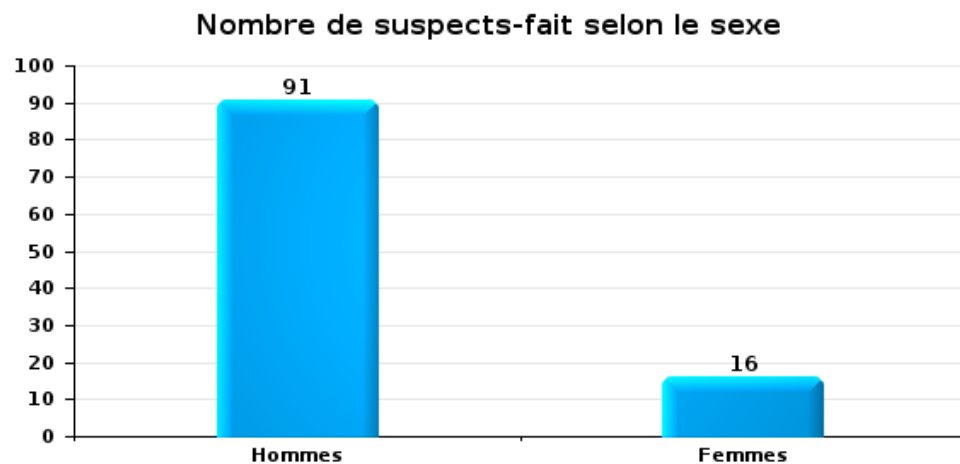
2.1. Nombre de suspects-fait selon le sexe des suspects identifiés (TOP 5 des catégories principales)

Lorsqu'un même suspect a commis plusieurs faits durant la période considérée, il est aussi comptabilisé plusieurs fois (voir également la note méthodologique)

PZ WETTEREN LAARNE WICHELEN

2025

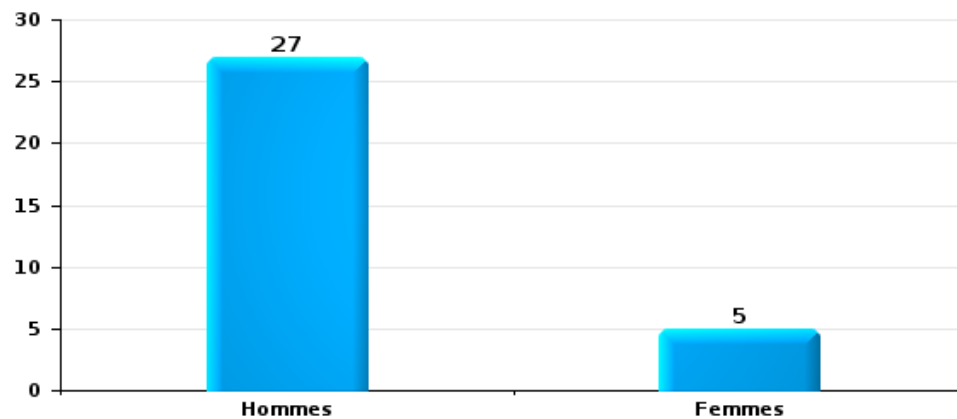
Vol et extorsion





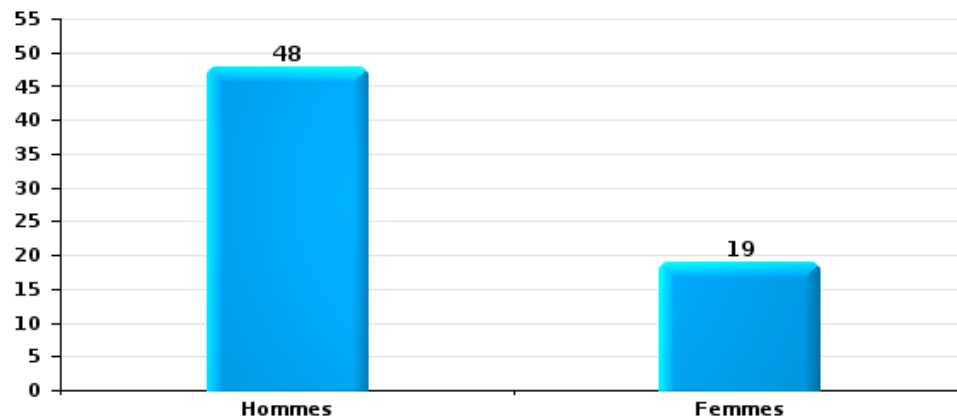
Dégradation de la propriété

Nombre de suspects-fait selon le sexe



Infr. contre l'intégrité physique

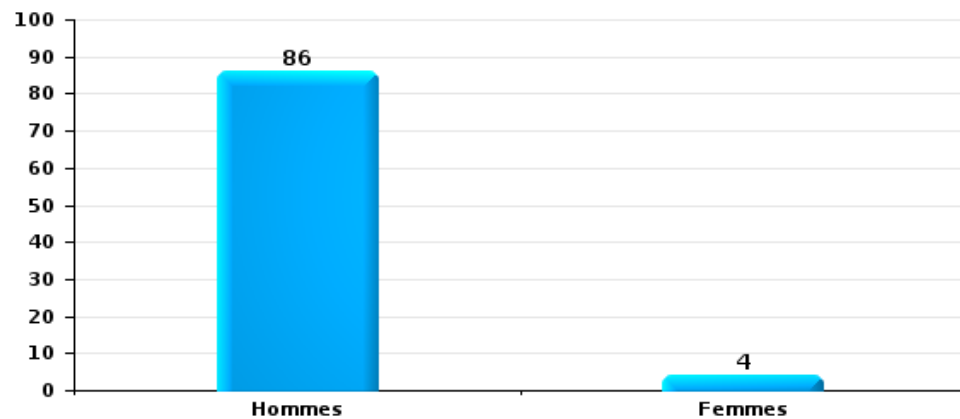
Nombre de suspects-fait selon le sexe





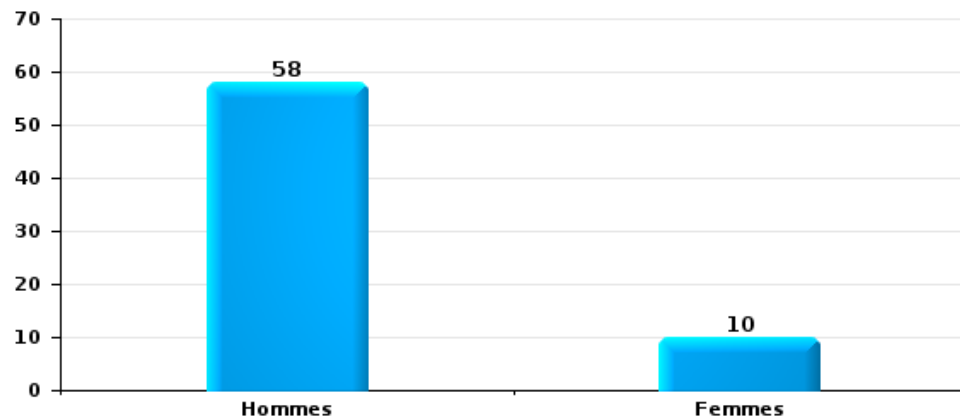
Drogues

Nombre de suspects-fait selon le sexe



Fraude

Nombre de suspects-fait selon le sexe





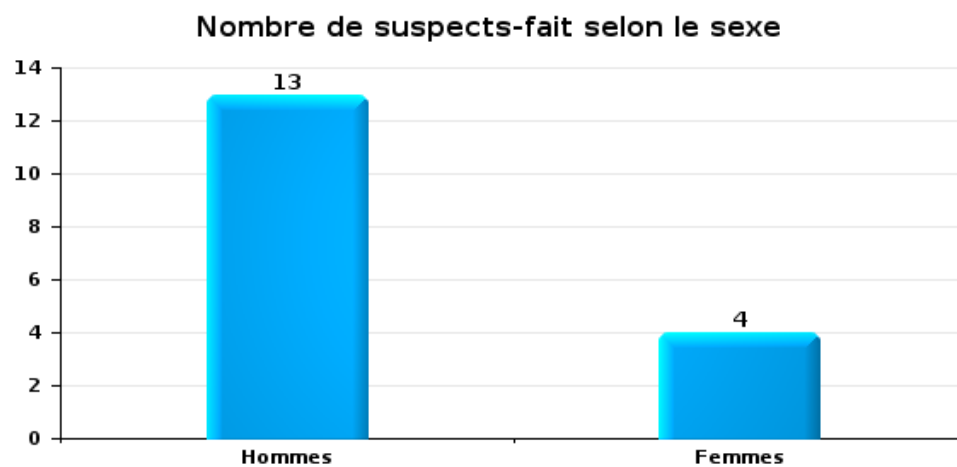
2.2. Nombre de suspects-fait selon le sexe des suspects identifiés (TOP 5 des figures criminelles)

Lorsqu'un même suspect a commis plusieurs faits durant la période considérée, il est aussi comptabilisé plusieurs fois (voir également la note méthodologique)

PZ WETTEREN LAARNE WICHELEN

2025

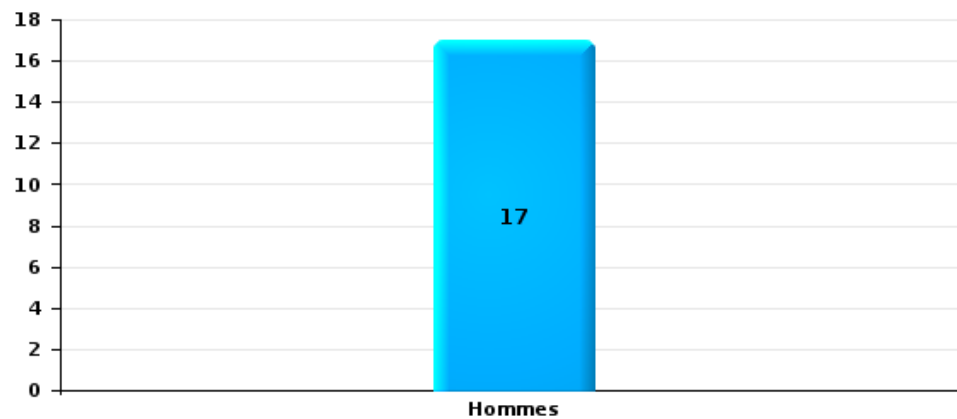
Cambriolage dans bâtiment (total)





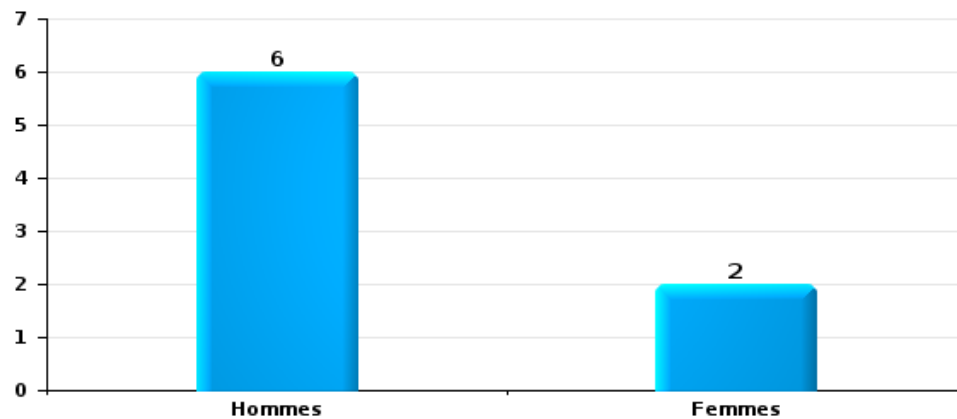
Vol dans ou sur un véhicule

Nombre de suspects-fait selon le sexe



Dégradation de voiture

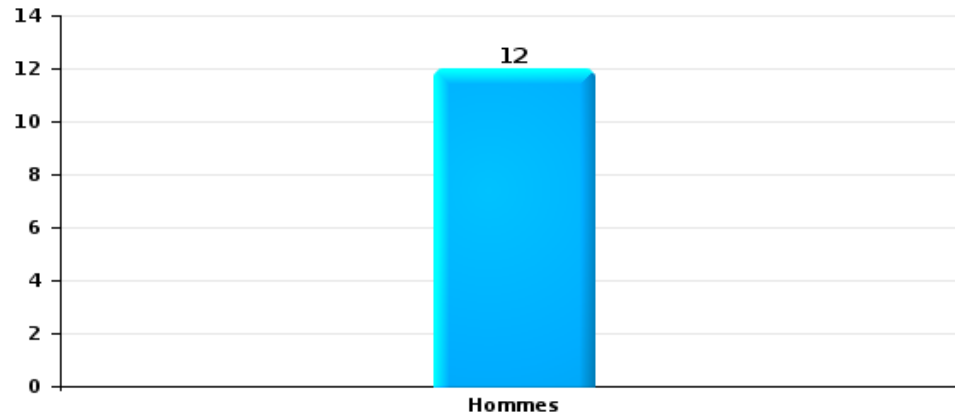
Nombre de suspects-fait selon le sexe





Vol de vélo

Nombre de suspects-fait selon le sexe





2.3. Nombre de suspects-fait selon l'âge des suspects identifiés (TOP 5 des catégories principales)

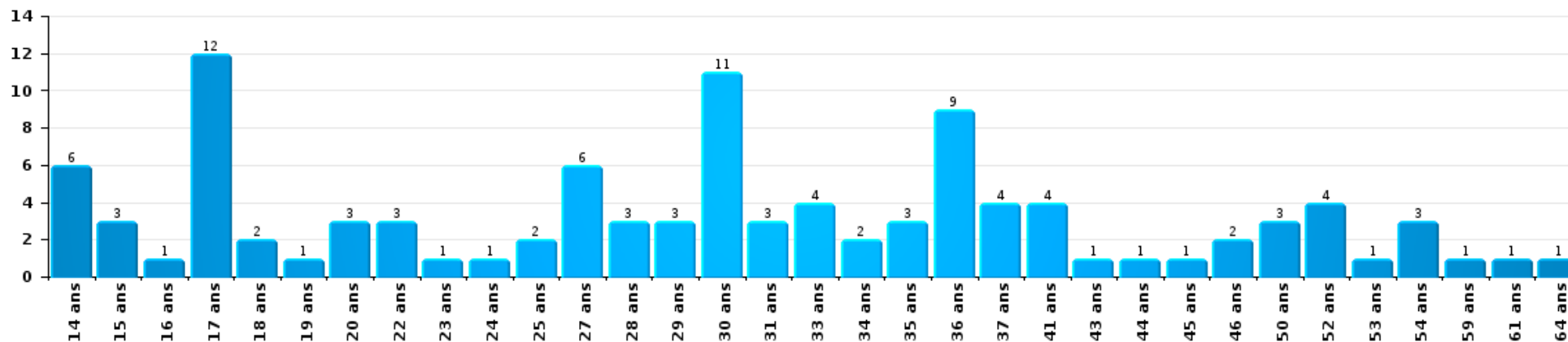
1) Lorsqu'un même suspect a commis plusieurs faits durant la période considérée, il est aussi comptabilisé plusieurs fois, qu'il ait le même âge ou non – 2) Les suspects au-dessous de 14 ans et à partir de 90 ans ne sont pas repris dans le tableau (voir également la note méthodologique)

PZ WETTEREN LAARNE WICHELEN

2025

Vol et extorsion

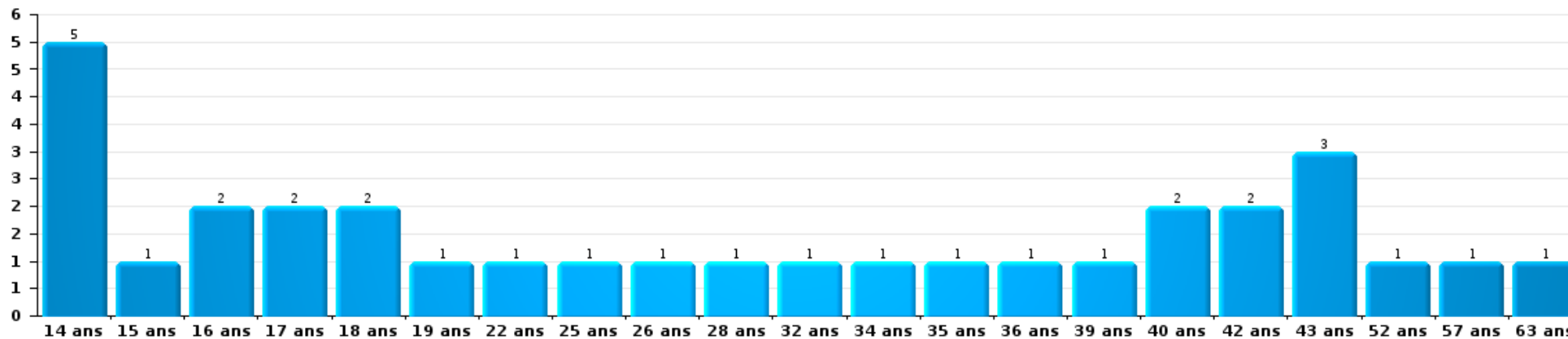
Nombre de suspects-fait par âge (chronologique)





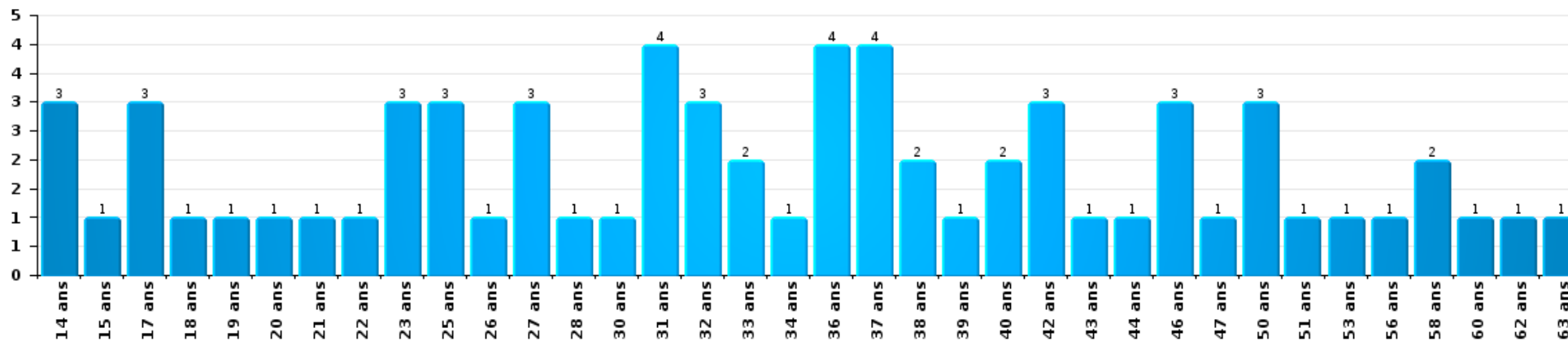
Dégradation de la propriété

Nombre de suspects-fait par âge (chronologique)



Infr. contre l'intégrité physique

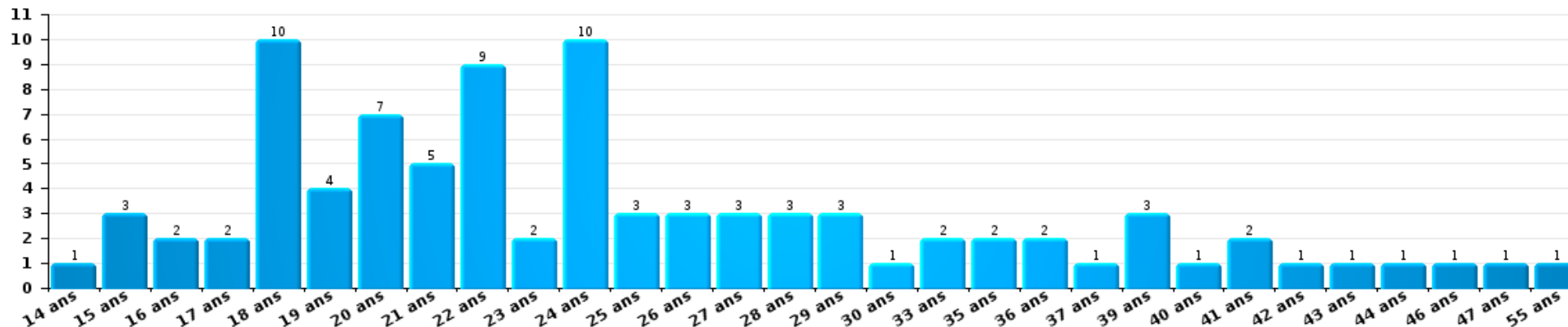
Nombre de suspects-fait par âge (chronologique)





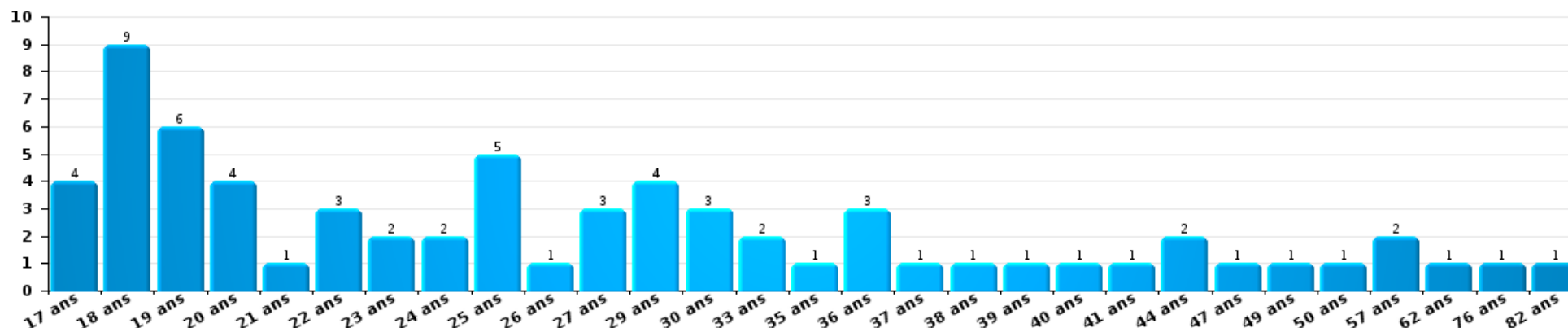
Drogues

Nombre de suspects-fait par âge (chronologique)



Fraude

Nombre de suspects-fait par âge (chronologique)





2.4. Nombre de suspects-fait selon l'âge des suspects identifiés (TOP 5 des figures criminelles)

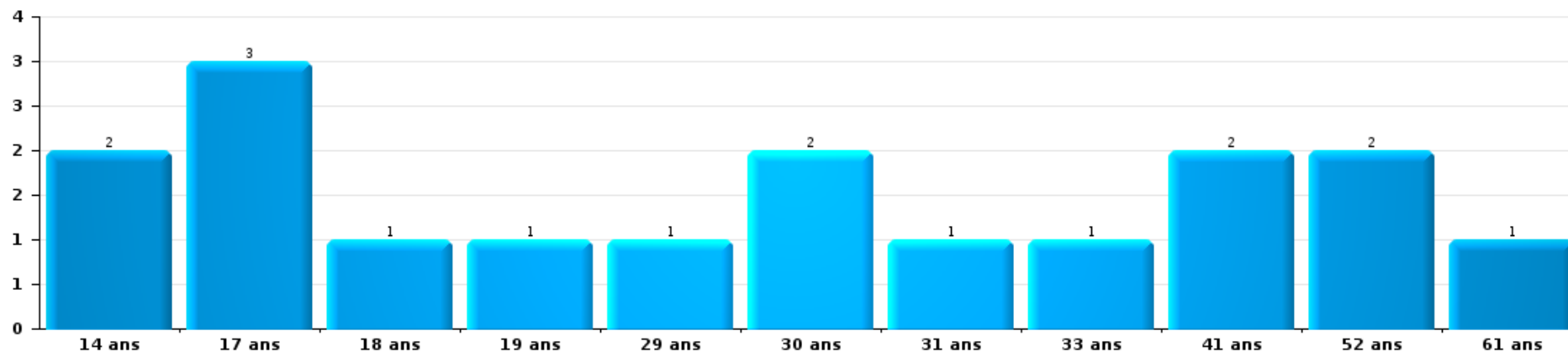
1) Lorsqu'un même suspect a commis plusieurs faits durant la période considérée, il est aussi comptabilisé plusieurs fois, qu'il ait le même âge ou non - 2) Les suspects au-dessous de 14 ans et à partir de 90 ans ne sont pas repris dans le tableau (voir également la note méthodologique)

PZ WETTEREN LAARNE WICHELEN

2025

Cambriolage dans bâtiment (total)

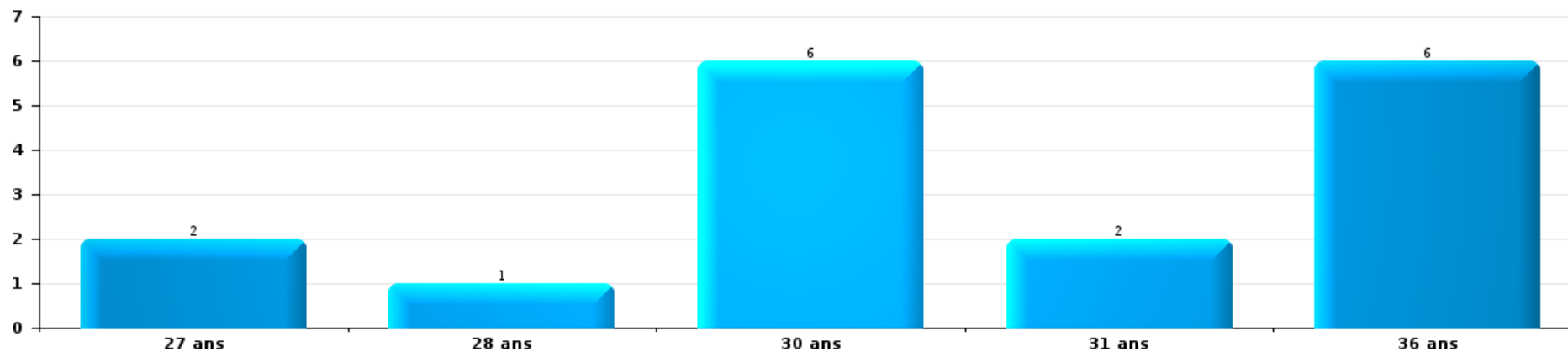
Nombre de suspects-fait par âge (chronologique)





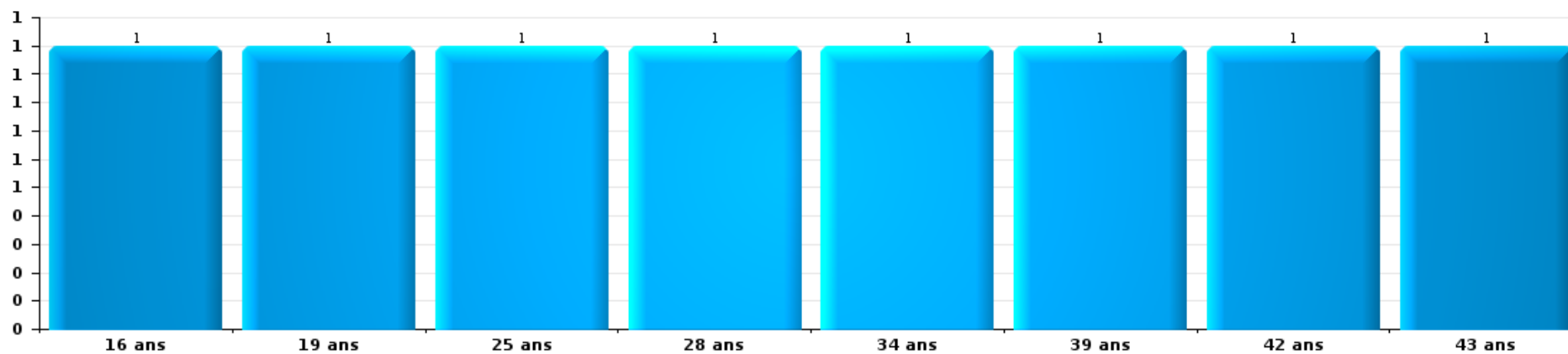
Vol dans ou sur un véhicule

Nombre de suspects-fait par âge (chronologique)



Dégradation de voiture

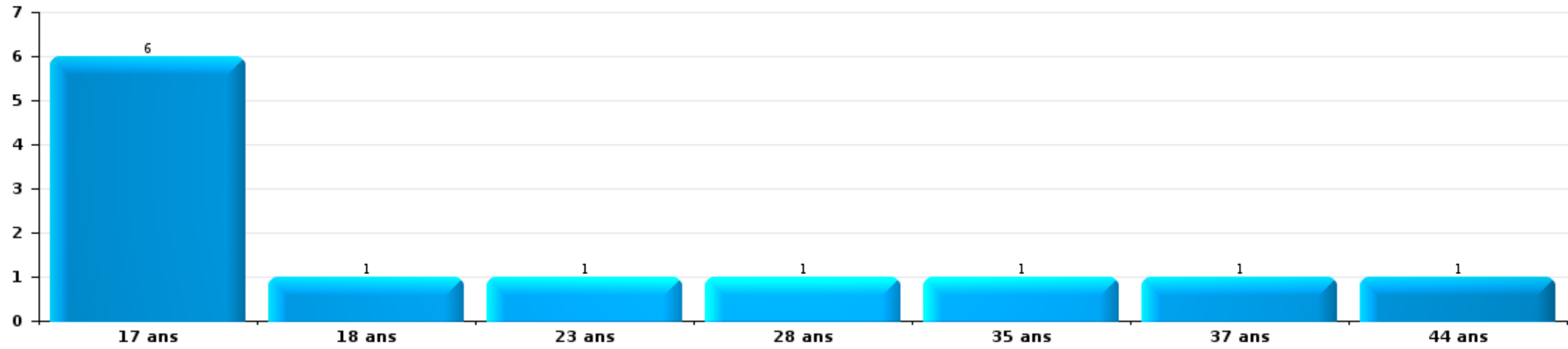
Nombre de suspects-fait par âge (chronologique)





Vol de vélo

Nombre de suspects-fait par âge (chronologique)



STATISTIQUES POLICIERES DE CRIMINALITE

LIEU DE PERPETRATION: ZONE DE POLICE

PZ WETTEREN LAARNE WICHELEN

***ANNEXE I: DETAIL PAR CATEGORIE DE DELIT
CODE PENAL***



PZ WETTEREN LAARNE WICHELEN

Infraction Code pénal

Infr. contre l'intégrité physique

			2000	2015	2016	2017	2018	2019	2020	2021	2022	2023	2024	2025
Assassinat	Autres	Acc.			1				1				1	
		Tent.		1		1				1	1		2	
	Sous-total		1	1	1	1	1	1	1	1	1		3	
Meurtre	Parricide (meurtre)	Tent.		1										
	Meurtre pour faciliter le vol	Tent.									1			
	Non spécifié	Acc.	1											
	Autres	Acc.	1				1							
		Tent.		1	1		1	3	2	3	1	2	4	3
Sous-total		2	2	1	2	2	3	2	3	2	2	4	3	
Torture et maltraitance	Torture	Acc.				1								
		Traitement inhumain	Acc.			1							1	
		Traitement dégradant	Acc.			1							1	
	Sous-total				2	1							2	
Coups et/ou blessures vol. en sphère familiale	Entre partenaires ou ex-partenaires	Acc.	14	78	66	87	69	57	62	52	66	55	97	34
	Lors d'un différend familial en général	Acc.	45											
	Par les parents envers un mineur	Acc.	2	9	3	7	5	7	4	6	4	3	11	5
	Par les parents envers personne vulnérable	Acc.								1			1	
	Envers les parents	Acc.	2	13	4	4	9	4	4	13	5	7	7	4
	Envers d'autres ascendants directs ou collatéraux	Acc.		2	1	2	8	6	4	2	4	5	3	1
Sous-total		63	102	74	100	91	74	74	74	74	79	70	119	44



Infr. contre l'intégrité physique

			2000	2015	2016	2017	2018	2019	2020	2021	2022	2023	2024	2025
Coups et/ou blessures vol. hors sphère familiale	Bagarres (=coups réciproques)	Acc.	19	13	18	22	21	25	35	35	30	36	38	16
	Coups envers fonctionnaire de police	Acc.	4	3	3	4	1	1	1	3	5	4	4	
	Envers un mineur par une pers. ayant autorité	Acc.	2		3	4	3	2	1	2	1	2	1	2
	Envers un mineur qualité de l'auteur inconnue	Acc.	3	5	6	9	8	10	5	11	7	11	12	8
	Envers pers. vulnérable par pers. ayant autorité	Acc.										1		
	Envers pers. vulnérable (qualité auteur inconnue)	Acc.		1		1				1			1	
	Envers un mineur par cohabitant sans rel. Autorité	Acc.								1				
	Coups envers personnel transport public	Acc.		1	1	1	1							
		Tent.										1		
	Coups envers profession médicale	Acc.					1							2
	Coups envers personnel institut d'enseignement	Acc.				1								1
	Acc.	98	102	104	74	53	84	56	68	65	76	85	27	
	Tent.		2		1	1				1				
	Sous-total		126	127	135	117	89	122	98	122	109	130	143	54
Abstention coupable	Acc.	1		2	1					1	1	2	1	
	Sous-total		1	2	1					1	1	2	1	
Autres infr. volontaires. c/ l'intégrité phys.	Privation de soins à enfant ou personne vulnérable	Acc.	1						1	1				1
	Délaissement d'enfant ou personne vulnérable	Acc.	1											
	Abandon d'enfant dans le besoin	Acc.		1			1		1					
	Administration substances nuisibles	Acc.								1	2	2		
	Empoisonnement de denrées	Acc.			1					1		1		
	Entrave méchante à la circulation	Acc.	1	5	3	9	7	4	2	3	5	3	6	1
	Voies de faits et violences légères	Acc.	18	8	6	5	3	5	3	9	8	4	11	5
	Sous-total		21	14	10	14	11	9	7	15	15	10	17	7
Infr. involontaires contre l'intégrité physique	Homicides involontaires	Acc.	1											
	Coups et/ou blessures involontaires	Acc.	5	1		2			1		2	1	1	1
	Abstention d'entretien enfant/personne vulnérable	Acc.	2	1						1				
	Morsure de chien	Acc.	1	4	6	10	11	14	4	4	4	5	6	2
	Sous-total		9	6	6	12	11	14	5	5	6	6	7	3
	Total		222	252	229	246	206	222	187	221	213	220	296	111



Infr. contre la liberté individuelle

			2000	2015	2016	2017	2018	2019	2020	2021	2022	2023	2024	2025
Prise d'otages	Acc.		1											
	Sous-total		1											
Enlèvement de mineur ou personne vulnérable	Enlèvement parental	Acc.	1		1		1			1		1	1	
		Tent.		1						1				
	Autre enlèvement	Acc.	1			1								
		Tent.		1			1		1		2			
	Sous-total		2	2	1	1	1	1		4		1	1	
Détenition par un particulier	Acc.			7	9	5	2	4	1		2	1	2	1
	Tent.							1						
	Sous-total			7	9	5	2	5	1		2	1	2	1
	Total		3	9	10	6	3	6	1	4	2	2	3	1



Infr. contre les mœurs

			2000	2015	2016	2017	2018	2019	2020	2021	2022	2023	2024	2025	
Viol n'ayant pas causé la mort	Victime < 10a	Acc.	1		1		1		2						
	Victime 10a - 14a	Acc.	1			1	2	2	2	2					
	Victime 14a - 16a	Acc.	2	1	1				1	4					
	Victime 16a - 18a	Acc.	2		2			2	1	1					
	Victime majeure	Acc.	7	5	7	6	6	5	4	7	4				
		Tent.	1			1	1	1			1				
	Victime âge inconnu	Acc.				1									
	Sous-total		14	6	11	9	10	10	10	15	4				
Viol avec conséquence inconnue		Acc.	3												
		Sous-total	3												
Viol n'ayant pas causé la mort (nvCPS)	Victime < 16a	Acc.									1	3	5	4	
		Tent.									1				
	Victime 16a - 18a	Acc.											1	2	
	Victime majeure	Acc.									4	7	5	6	
	Sous-total										6	10	11	12	
Attentat à la pudeur avec violence / menace	Victime < 16a	Acc.		1			1	1	2	1	1				
	Victime 16a - 18a	Acc.				1									
	Victime majeure	Acc.	1	3	3	5	8	1	4	4	3				
		Tent.	1		1		1								
	Sous-total		2	4	4	6	10	2	6	5	4				
Attentat à la pudeur sans violence / menace	Victime < 16a	Acc.	1	4	3	6	7	5	2	13	1				
		Tent.							2						
	Victime 16a - 18a	Acc.	1		1	2	2			1	1				
	Victime âge inconnu	Acc.	4	1			3	1	2	2	2				
	Sous-total		6	5	4	8	12	6	6	16	4				
Atteinte intégrité sexuelle sans mort (nvCPS)	Victime < 16a	Acc.									4	6	4	3	
	Victime 16a - 18a	Acc.											1		
	Victime majeure	Acc.									4	6	5	3	
		Sous-total										8	12	10	6
Atteinte intégrité sex.-indéterminé (nvCPS)		Acc.										1			
		Sous-total										1			



Infr. contre les mœurs

			2000	2015	2016	2017	2018	2019	2020	2021	2022	2023	2024	2025
Pornographie enfantine	Détention	Acc.				1		1	2	4	1			
	Distribution	Acc.		1	2	4	3	11	11	6				
	Accès pornographie enfantine via technologie	Acc.				2			1	3				
		Tent.										1		
	Sous-total			1	2	7	3	12	14	13	2			
Pornographie		Acc.					1							
		Sous-total					1							
Incitation à la débauche	Victime mineure	Acc.		2		4	3	1	2	1				
	Victime majeure	Acc.									1			
	Age victime inconnu	Acc.								1	1			
	Autre publicité pour débauche	Acc.							1					
	Non spécifié	Acc.	26											
	Sous-total	26		2		4	3	1	3	2	2			
Exploitation de la débauche d'autrui	Victime mineure	Acc.			1									
	Victime majeure	Acc.			1		1		4	1				
	Age victime non spécifié	Acc.			1									
	Age victime inconnu	Acc.							1					
	Sous-total			3		1		5	1					
Outrage public aux bonnes mœurs	Actions (exhibitionnisme, etc.)	Acc.	5	3	7		2	2	2	11	2			
	Ecrits, images, objets	Acc.	1	3	4	5	6	4	5	4				
		Tent.			1									
	Exhibitionnisme (nvCPS)	Acc.									1	7	3	
	Contenu pornographique extrême ou violent (nvCPS)	Acc.												1
	Sous-total	6	6	12	5	8	6	7	7	15	3	7	4	1
Voyeurisme	Observation/enregistrement de nudité ou intimité	Acc.			5		3	2		3	1			
	Diffusion enregistrement nudité ou intimité	Acc.						2	1	2				
		Tent.							1					
	Sous-total			5		3	5	1	5	1				
Voyeurisme direct (nvCPS)	Victime < 16a	Acc.										1		
	Sous-total											1		
Voyeurisme via moyen technique ou autre (nvCPS)	Victime < 16a	Acc.										1		
	Victime 16a - 18a	Acc.											1	
	Victime majeure	Acc.									1			
	Sous-total									1	1	1		



Infr. contre les mœurs

			2000	2015	2016	2017	2018	2019	2020	2021	2022	2023	2024	2025
Diffusion de contenu à caractère sexuel (nvCPS)	Victime < 16a	Acc.										1	4	1
	Victime majeure	Acc.											1	
		Sous-total										1	5	1
Diffusion contenu sex. but méchant/lucrat. (nvCPS)	Victime < 16a	Acc.										1	1	1
		Tent.											1	
	Victime 16a - 18a	Acc.										3		
	Victime majeure	Acc.										4		
	Sous-total										8	2	1	
Grooming (contact par ICT avec mineur < 16 ans)		Acc.		3	1		1	2	1					
		Sous-total		3	1		1	2	1					
Grooming online - avec ICT (nvCPS)	Victime < 16a	Acc.									1	2	2	9
	Victime 16a - 18a	Acc.											1	1
		Sous-total									1	2	3	10
Exploitation sexuelle mineurs-prostitution (nvCPS)	Incitation à la débauche/prostit. (nvCPS)	Acc.										1		1
	Obtention de la débauche/prostit. (nvCPS)	Acc.										1		
	Publicité pour la débauche/prostit. (nvCPS)	Acc.									1			
	Sous-total										1	2		1
Images d'abus sexuels de mineurs (nvCPS)	Production/diffusion images abus sexuels (nvCPS)	Acc.									1		13	9
	Détention/acquisition images abus sexuels (nvCPS)	Acc.									1	3		
		Sous-total									2	3	13	9
Abus de la prostitution - personne majeure (nvCPS)		Acc.										1	4	
		Sous-total										1	4	
Refus aide suppression images caract. sex. (nvCPS)		Acc.												1
		Sous-total												1
		Total	57	27	42	39	52	44	53	72	39	49	53	42

FPF/DGR/DRI/BIPOL - Statistiques policières de criminalité (date de clôture: 31/10/2025)
 Les données pour les années 2001 jusqu'à 2014 ne sont plus publiées mais restent disponibles sur demande auprès du service BIPOL.
 Les données pour 2025 ne concernent que le 1er semestre.



Infr. contre autres valeurs morales et sentiments

			2000	2015	2016	2017	2018	2019	2020	2021	2022	2023	2024	2025
Harcèlement	Harcèlement par téléphone (OLD)	Acc.	12											
		Acc.	8	82	92	82	89	94	65	84	81	103	93	
	Sous-total	20	82	92	82	89	94	65	84	81	103	93		
Violation de sépulture		Acc.	2	6	4	1	2			3	1		4	
		Sous-total	2	6	4	1	2			3	1		4	
Violation du secret professionnel		Acc.			1		1			1	1	1		
		Sous-total			1		1			1	1	1		
Atteinte à l'honneur	Calomnie et diffamation	Acc.	17	7	13	13	15	19	16	16	11	21	16	19
	Déclaration calomnieuse	Acc.		3		1	1	1	1			2	1	
	Imputation calomnieuse	Acc.		12	8	9	14	10	5	10	3	1	2	2
	Divulgation méchante	Acc.	1			3					1	1		
	Injures (Délit)	Acc.	3	6	7	6	10	5	6	2	3	4	4	3
	Sous-total	21	28	28	32	40	35	28	28	18	29	23		
Vie privée	Violation de domicile par un particulier	Acc.	17	13	11	9	10	15	9	4	10	12	7	5
		Tent.		1							1			
	Violation du secret des lettres	Acc.		1	3	2	1	3	1	1		1	1	1
	Sous-total	17	15	14	11	11	18	10	5	11	13	8		
Tapage nocturne		Acc.	44	7	8	5	7	7	9	8	6	9	2	3
		Sous-total	44	7	8	5	7	7	9	8	6	9	2	3
Abus d'informations issues d'un dossier pénal		Acc.									1			
		Sous-total									1			
Violation de communication par particulier		Acc.		2								2	2	1
		Sous-total		2								2	2	1
Abus faiblesses de personnes		Acc.		1			1	2	5	1	4			
		Sous-total		1			1	2	5	1	4			
Vie privée mœurs: publication identité victime		Acc.						1	1	1	2	3	2	
		Sous-total						1	1	1	2	3	2	
Occupation bien d'autrui (squatter)	Pénétrer / occuper / séjourner (bien non habité)	Acc.							1	1		1		1
		Sous-total							1	1		1		1
		Total	104	141	147	131	151	157	119	132	125	161	134	85

FPF/DGR/DRI/BIPOL - Statistiques policières de criminalité (date de clôture: 31/10/2025)
 Les données pour les années 2001 jusqu'à 2014 ne sont plus publiées mais restent disponibles sur demande auprès du service BIPOL.
 Les données pour 2025 ne concernent que le 1er semestre.



Infr. relative au statut juridique de l'enfant

		2000	2015	2016	2017	2018	2019	2020	2021	2022	2023	2024	2025
Non-représentation d'enfants	Par les parents	Acc.				1	1		1	1			
		Sous-total				1	1		1	1			
		Total				1	1		1	1			



Vol et extorsion

			2000	2015	2016	2017	2018	2019	2020	2021	2022	2023	2024	2025	
Vol avec circ. aggr.	Avec violence	Acc.	6	9	6	9	4	15	2	4	6	4	5	1	
		Tent.	3	1	6	2			1	2	2				
	Sans violence	Acc.	236	263	251	203	224	226	116	122	109	146	134	83	
		Tent.	118	119	129	84	118	94	58	50	58	68	52	35	
	Sous-total			363	392	392	298	346	335	177	178	175	218	191	119
Vol sans circ. aggr.	Avec violence	Acc.		6	6	4	12	4	2	1	3	5	7	4	
		Tent.		1		2	1	1	1	1					
	Sans violence, Vol à la tire	Acc.	17	29	25	23	21	16	14	8	6	6	6	11	5
		Tent.				1		1			1				
	Sans violence, Vol d'usage	Acc.	1		1	2	1	2		1	3	1	2	1	
		Tent.				1					1				
	Sans violence, Vol domestique	Acc.	16	9	10	14	19	24	8	6	12	13	10	8	
		Tent.	1							1	1	1	1		
	Sans violence	Acc.	738	372	431	352	389	385	261	349	359	344	303	174	
		Tent.	14	7	18	14	14	22	8	9	8	18	21	5	
Sous-total			787	424	491	413	457	455	294	376	394	388	355	197	
Vol non spécifié	Acc.		168	1	2	2	4	3			2		1		
		Tent.	100		1										
	Sous-total			268	1	3	2	4	3			2		1	
Extorsion	Acc.		5	5	6	3	5	10	3	4	5	8	13	9	
		Tent.		5	7	3	8	5	5	3	5	12	2	8	
	Sous-total			5	10	13	6	13	15	8	7	10	20	15	17
Fabrication de fausses clefs	Acc.			1											
	Sous-total			1											
Total			1.423	828	899	719	820	808	479	561	581	626	562	333	



Fraude

			2000	2015	2016	2017	2018	2019	2020	2021	2022	2023	2024	2025
Blanchiment d'argent	Acc.			4	3	3	5	5	7	14	14	30	27	16
	Tent.											2	2	
	Sous-total			4	3	3	5	5	7	14	14	32	29	16
Recel	Recel simple	Acc.	7	3	4	2	7	5		1	6	2	5	1
	Recel qualifié	Acc.	1			1						1	1	
	Non spécifié	Acc.	1											
	Sous-total		9	3	4	2	8	5		1	6	3	6	1
Grivèlerie	Carburant / lubrifiant	Acc.	79		1						2		1	1
	Boissons et aliments	Acc.	1		1	1		2				1		
	Voiture de location	Acc.		4	4	2			4	1	1	5	3	1
	Sous-total		80	4	6	3		2	4	1	3	6	4	2
Corruption privée	Tent.												1	
	Sous-total												1	
Détournement et destruction frauduleuse	Cel frauduleux	Acc.	132	9	7	9	5	12	13	12	13	8	13	10
	D'argent, de papiers, etc.	Acc.	2			1				1		1		
	De pièces judiciaires	Acc.									5			
	D'objets saisis	Acc.	1	3	4		5	2			1		1	
	De biens mobiliers des époux	Acc.						1		1				
	Non spécifié	Acc.	5	2				2						
Sous-total		140	14	11	10	10	17	13	14	19	9	14	10	
Escroquerie	Fraude par internet	Acc.		59	60	61	81	138	217	254	222	229	294	143
		Tent.		18	17	8	13	17	19	14	12	16	10	2
	Escroquerie sans internet	Acc.		43	35	40	28	30	14	26	25	31	27	14
		Tent.		10	6	13	4	4	4		1		5	1
	Non spécifié	Acc.	40											
		Tent.	8											
Sous-total		48	130	118	122	126	189	254	294	260	276	336	160	
Tromperie	Marchandises vendues / travail fourni	Acc.	2			1								
	Monnaies	Acc.		1										
	Endossement frauduleux de factures	Acc.									1			
	Sous-total		2	1		1					1			
Abus de confiance et infr. apparentées	Abus de confiance	Acc.	33	30	21	27	33	33	24	27	31	36	28	17
	Abus des faiblesses	Acc.	1		3	1	2	1	1	3	1	2	3	1

FPF/DGR/DR/BIPOL - Statistiques policières de criminalité (date de clôture: 31/10/2025)
 Les données pour les années 2001 jusqu'à 2014 ne sont plus publiées mais restent disponibles sur demande auprès du service BIPOL.
 Les données pour 2025 ne concernent que le 1er semestre.



Fraude

			2000	2015	2016	2017	2018	2019	2020	2021	2022	2023	2024	2025
		Sous-total	34	30	24	28	35	34	25	30	32	38	31	18
Abus de biens sociaux	Par des sociétés	Acc.		1					1					
	Autres	Acc.				2								
		Sous-total		1		2			1					
Infr. liées à l'insolvabilité	Par des tiers	Acc.				1		1		1	4			
	Par le débiteur	Acc.						1					1	
	Non spécifié	Acc.		6	6	4	3	1	1	3	2		1	1
		Sous-total		6	6	5	3	3	1	4	6		2	1
Insolvabilité frauduleuse		Acc.							1					
		Sous-total							1					
Chèques sans provision		Acc.	8											
		Sous-total	8											
Compartiments cachés moyens de transport		Acc.											2	
		Sous-total											2	
		Total	321	193	172	176	187	255	306	358	341	364	425	208

FPF/DGR/DR/BIPOLE - Statistiques policières de criminalité (date de clôture: 31/10/2025)
 Les données pour les années 2001 jusqu'à 2014 ne sont plus publiées mais restent disponibles sur demande auprès du service BIPOLE.
 Les données pour 2025 ne concernent que le 1er semestre.



Dégradation de la propriété

			2000	2015	2016	2017	2018	2019	2020	2021	2022	2023	2024	2025	
Incendie volontaire	Dans lieu habité (de jour)	Acc.	1		1	1				1			1		
		Tent.	1				1								
	Dans lieu habité (de nuit)	Acc.	4										2		
		Tent.					1							1	
	Dans lieu habité (moment indéterminé)	Acc.											1		
		Tent.													
	Dans un autre lieu (de jour)	Acc.	4	3	3	3	3		2	2	5	4	4	4	1
		Tent.					1						1		
	Dans un autre lieu (de nuit)	Acc.	2	1	1	1	1	3			3	5	4		
		Tent.							1						
Dans un autre lieu (moment indéterminé)	Acc.		2	1	1	1		1	1	1	1	2			
	Tent.														
	Non spécifié	Acc.	2												
		Tent.													
Sous-total			14	6	6	6	7	4	4	4	9	15	10	1	
Destruction par explosion volontaire	Dans un autre lieu (moment indéterminé)	Acc.		1											
Sous-total				1											
Incendie involontaire		Acc.	26	17	24	21	16	12	9	2	7	12	4	7	
Sous-total			26	17	24	21	16	12	9	2	7	12	4	7	
Destruction, dénaturation, dégradation	Avec circ. aggr.	Acc.	24	6	6	2	1	1	3	1	2		1		
	Destruction de biens agricoles	Acc.	1	1	2	2	2	1	1				2		
	Non spécifié	Acc.	22			1	1	1							
	Sous-total			47	7	8	5	4	3	4	1	2	3		
Vandalisme	Sur véhicules	Acc.	99	148	153	139	158	139	115	102	144	121	121	45	
	Sur autres biens mobiliers	Acc.	175	40	32	39	26	30	20	26	23	25	26	13	
		Tent.	3												
	Graffitis	Acc.		3	8	9	1	5	1	2	4	16	11	1	
	Autres détériorations sur biens immobiliers	Acc.	46	98	116	127	106	79	68	53	84	98	100	43	
		Tent.				1									
Dégradation de clôture	Acc.	16	13	8	5	12	12	4	7	6	5	2	2		
Sous-total			339	302	317	320	303	265	208	190	261	265	260	104	
Total			426	333	355	352	330	284	225	197	279	292	277	112	

FPF/DGR/DR/BIPOL - Statistiques policières de criminalité (date de clôture: 31/10/2025)
 Les données pour les années 2001 jusqu'à 2014 ne sont plus publiées mais restent disponibles sur demande auprès du service BIPOL.
 Les données pour 2025 ne concernent que le 1er semestre.



Infr. contre la Sécurité de l'Etat

			2000	2015	2016	2017	2018	2019	2020	2021	2022	2023	2024	2025
Sûreté intérieure de l'Etat		Acc.		2										
		Sous-total		2										
Terrorisme	Groupe terroriste	Acc.											1	
		Sous-total											1	
		Total		2									1	



Infr. contre la sécurité publique

			2000	2015	2016	2017	2018	2019	2020	2021	2022	2023	2024	2025
Organisation criminelle	Acc.				1		2				6	2	6	4
	Sous-total			1		2					6	2	6	4
Association de malfaiteurs	Acc.			3	3	1	1	1	1		1	2		
	Sous-total			3	3	1	1	1	1		1	2		
Evasion de prisonniers	Evasion simple	Acc.				1								2
	Non-respect surveillance électronique	Acc.		6	1	5	2	5	4		2	6	2	1
	Non spécifié	Acc.				1						1		
	Sous-total			6	1	7	2	5	4		2	7	2	3
Recel	Recel de criminel	Acc.									2			
	Sous-total										2			
Menaces	Menace d'attentat	Acc.		2			2	2	6	1	1			
	Verbales	Acc.	80	74	71	64	65	70	47	37	30	42	50	26
	Ecrites	Acc.	8	26	32	39	32	33	25	23	12	21	33	16
	Par gestes, emblèmes	Acc.	24	20	17	24	20	19	15	19	21	27	39	11
	Alerte à la bombe	Acc.	1	1	2			1		2	5	3	3	
	Non spécifié	Acc.	9					2						
	Sous-total		122	123	122	127	119	127	93	82	69	93	125	53
	Total		122	132	127	135	124	133	98	82	80	104	133	60



Infr. contre l'autorité publique

			2000	2015	2016	2017	2018	2019	2020	2021	2022	2023	2024	2025
Violence c/ personnes investies autorité publique	Acc.			1	5	2			5	1		1	3	
	Sous-total			1	5	2			5	1		1	3	
Rébellion	Rébellion armée	Acc.	1	1	4	1	2	2	1			1	3	
	Rébellion non armée	Acc.	11	17	13	12	13	16	11	10	15	13	14	6
	Non spécifié	Acc.	1							1		1	1	
	Sous-total		13	18	17	13	15	18	12	11	15	15	18	6
Outrages	Acc.	11	2	6	4	6	6	7	10	5	6	5	2	
	Sous-total	11	2	6	4	6	6	7	10	5	6	5	2	
Refus de coopération (informatique et télécom)	Acc.							3				2		
	Sous-total							3				2		
Autres infractions	Bris de scellés	Acc.		1	2	1	3	2	1	1				1
	Entraves exercice fonction judiciaire	Acc.					1							
	Sous-total			1	2	1	4	2	1	1				1
Total			24	22	30	20	25	29	25	23	20	24	26	9



Infr. contre la foi publique

			2000	2015	2016	2017	2018	2019	2020	2021	2022	2023	2024	2025
Faux en écritures	Faux en écritures	Acc.	35	19	21	9	15	17	13	9	19	13	17	9
	Usage de faux en écrit. et écrit. falsifiées	Acc.	9	3	3	4	6	5	9	5	6	9	12	5
		Sous-total	44	22	24	13	21	22	22	14	25	22	29	14
Usurpation	De fonctions	Acc.	1	1			2	2	2		1	2		1
	De titres	Acc.							1				1	
	De grades	Acc.										1		
	De costumes, de décorations, etc.	Acc.										1		
	De nom	Acc.	8	9	9	12	14	21	33	33	37	37	25	22
	Sous-total	9	10	9	12	16	23	36	33	38	41	26	23	
Contrefaçon / falsification	Contrefaçon	Acc.			4		2		2	1	1	2	2	1
	Falsification	Acc.	3	1	1	3	3	2	2		1	2		1
	Non spécifié	Acc.	1											
	Sous-total	4	1	5	3	5	2	4	1	2	4	2	2	
Fausses monnaies	Emission	Acc.	5	3	3	4		8	1	8	3	1	2	2
	Non spécifié	Tent.		1			1		1		1			
	Autres	Acc.	3		1			1	1	2		1	1	
	Sous-total	16	4	4	4	1	9	3	10	4	2	3	2	
Faux en justice	Faux témoignage	Acc.											1	
	Fausses déclarations	Acc.	1	1	2	3	8	2	3		1	3	4	
	Falsification d'enregistrement	Acc.									1			
	Sous-total	1	1	2	3	8	2	3		2	3	5		
	Total	74	38	44	35	51	58	68	58	71	72	65	41	



PZ WETTEREN LAARNE WICHELEN

Infraction Code pénal

Infr. contre la famille

		2000	2015	2016	2017	2018	2019	2020	2021	2022	2023	2024	2025
Abandon de famille	Acc.	3											
	Sous-total	3											
Refus du droit aux relations personnelles	Acc.	66	54	52	55	64	83	43	57	99	79	61	24
	Sous-total	66	54	52	55	64	83	43	57	99	79	61	24
Non-acquittement pension alimentaire	Acc.	21	11	4	11	4	6	3	1	1	5	4	1
	Sous-total	21	11	4	11	4	6	3	1	1	5	4	1
Non spécifié	Acc.	2											
	Sous-total	2											
Total		92	65	56	66	68	89	46	58	100	84	65	25

Criminalité informatique

		2000	2015	2016	2017	2018	2019	2020	2021	2022	2023	2024	2025
Hacking	Acc.		12	17	14	18	29	26	22	24	41	30	15
	Tent.		1	1	1			1			1		
	Sous-total		13	18	15	18	29	27	22	24	42	30	15
Faux en informatique	Acc.		2	5	4	12	12	27	37	25	28	22	22
	Tent.								2				
	Sous-total		2	5	4	12	12	27	39	25	28	22	22
Fraude informatique	Acc.		27	51	25	50	72	96	120	82	68	121	81
	Tent.		2	1	1	4	10	8	6	6		5	1
	Sous-total		29	52	26	54	82	104	126	88	68	126	82
Sabotage	Acc.				2		2	5	3	2	2	2	
	Sous-total				2		2	5	3	2	2	2	
Total			44	75	47	84	125	163	190	139	140	180	119



Exercice illégal de l'autorité publique

		2000	2015	2016	2017	2018	2019	2020	2021	2022	2023	2024	2025
Corruption publique	Acc.				2		1						
	Tent.				1								
	Sous-total				3		1						
Violation de domicile par fonctionnaire public	Acc.			1									
	Sous-total			1									
Actes arbitraires	Acc.		1						1		1		
	Sous-total		1						1		1		
Prise d'intérêt	Acc.		1										
	Sous-total		1										
Violation de communication par fonctionnaire	Acc.											2	
	Sous-total											2	
Total			2	1	3		1		1		1	2	

Marchand de sommeil

		2000	2015	2016	2017	2018	2019	2020	2021	2022	2023	2024	2025
Sans circ. aggr.	Acc.						1			1			1
	Sous-total						1			1			1
Avec circ. aggr.	Acc.		1	1									
	Sous-total		1	1									
Total			1	1			1			1			1

Traite des êtres humains

		2000	2015	2016	2017	2018	2019	2020	2021	2022	2023	2024	2025
Exploitation sexuelle	Acc.				1			4	1	2	1	1	
	Sous-total				1			4	1	2	1	1	
Exploitation économique	Acc.								1		1		
	Sous-total								1		1		
Total					1			4	2	2	2	1	



Provocation crime ou délits

		2000	2015	2016	2017	2018	2019	2020	2021	2022	2023	2024	2025
Provocation crime	Acc.							1					
	Sous-total							1					
	Total							1					

Autres infractions Code pénal

		2000	2015	2016	2017	2018	2019	2020	2021	2022	2023	2024	2025
	Acc.		13	3						1			
	Sous-total		13	3						1			
	Total		13	3						1			

Contravention Code pénal

		2000	2015	2016	2017	2018	2019	2020	2021	2022	2023	2024	2025
Injures (Contravention)	Acc.	5											
	Sous-total	5											
Destruction d'animaux (Contravention)	Acc.	3											
	Sous-total	3											
Autres contraventions CP	Acc.	18	3		2		1						
	Sous-total	18	3		2		1						
	Total	26	3		2		1						

STATISTIQUES POLICIERES DE CRIMINALITE

LIEU DE PERPETRATION: ZONE DE POLICE

PZ WETTEREN LAARNE WICHELEN

***ANNEXE II: DETAIL PAR CATEGORIE DE DELIT
LOIS SPECIALES***



PZ WETTEREN LAARNE WICHELEN

Infraction Lois spéciales

Drogues			2000	2015	2016	2017	2018	2019	2020	2021	2022	2023	2024	2025
Détention		Acc.	60	71	97	112	149	162	145	125	137	84	162	74
		Sous-total	60	71	97	112	149	162	145	125	137	84	162	74
Usage	Usage en groupe	Acc.	38											
	Usage individuel	Acc.	84											
		Tent.	2											
	Faciliter l'usage	Acc.		4	3		1	5	2	2	2			
	Incitation à l'usage	Acc.		1	1			2	1		1			
	Désordre, scandale ou danger dans un espace public	Acc.		1		2	2	2	3		3		3	1
		Sous-total	124	6	4	2	3	9	6	2	6		3	1
Importation et exportation		Acc.	19	1	1	1	3	2	7	2	10	5	6	3
		Sous-total	19	1	1	1	3	2	7	2	10	5	6	3
Fabrication		Acc.	2	11	9	7	8	6	6	5	1	1	6	
		Sous-total	2	11	9	7	8	6	6	5	1	1	6	
Commerce		Acc.	29	19	26	28	39	32	33	29	28	29	39	12
		Sous-total	29	19	26	28	39	32	33	29	28	29	39	12
Protoxyde d'azote (gaz hilarant)		Acc.											2	3
		Sous-total											2	3
Autres		Acc.	5	2	1	2	6	1	1		3	1		
		Sous-total	5	2	1	2	6	1	1		3	1		
		Total	239	110	138	152	208	212	198	163	185	120	218	93

FPF/DGR/DRI/BIPOL - Statistiques policières de criminalité (date de clôture: 31/10/2025)
 Les données pour les années 2001 jusqu'à 2014 ne sont plus publiées mais restent disponibles sur demande auprès du service BIPOL.
 Les données pour 2025 ne concernent que le 1er semestre.



Législation sur les étrangers			2000	2015	2016	2017	2018	2019	2020	2021	2022	2023	2024	2025	
Transmigration illégale	Mariages simulés/blancs sans récompense/contrainte	Acc.						1	3	2		2	2		
		Tent.								3	1	2	3		
	Cohab. légale de complais. sans récompense/contr. Accès au territoire	Acc.							1						
		Acc.	276	29	82	69	58	41	23	12	22	16	12	3	
	Séjour	Tent.							1						
		Acc.	49	60	90	76	69	76	47	52	40	47	46	14	
	Éloignement	Acc.			1		1							1	
		Acc.		1	1	1	1		1		2	5		1	
Pas de port de documents d'identité ou de voyage	Acc.		39	29	17	7	5	9	12	11	15	15	12		
	Acc.												1		
Reconnaissance fraudul. sans récompense/contrainte	Acc.														
	Sous-total		325	129	203	163	136	123	85	81	76	87	80	30	
Trafic d'êtres humains		Acc.		9	29	31	39	23	20	18	19	15	5	1	
		Tent.												1	
		Sous-total		9	29	31	39	23	20	18	19	15	6	1	
Traite d'êtres humains		Acc.	13												
		Sous-total	13												
Aide au séjour illégal		Acc.		5	2										
		Sous-total		5	2										
Non spécifié		Acc.	5												
		Tent.	9												
		Sous-total	14												
Autres		Acc.	1					1							
		Sous-total	1					1							
	Total		353	143	234	194	175	147	105	99	95	102	86	31	



Environnement			2000	2015	2016	2017	2018	2019	2020	2021	2022	2023	2024	2025
Déchets	Transport de déchets	Acc.		1	3									
	Déchets par professionnel	Acc.		10	6	10	17	9	9	5	4	3	4	1
	Déchets par particulier	Acc.		40	41	34	70	105	34	16	8	12	10	5
	Déchets par personne indéterminée	Acc.	61											
		Tent.	1											
	Déchets: permis/autorisation	Acc.		1	5			3	1	1				
	Non spécifié	Acc.	6											
	Sous-total		68	52	55	44	87	117	44	22	12	15	14	6
Feux d'artifice		Acc.											2	
	Sous-total												2	
Autres que déchets	Urbanisme	Acc.	26	9	6	2	1		1	1	4	7	1	1
	Permis d'environnement	Acc.				1		3	2				1	
	Bruit	Acc.	7		1		2	1						
	Pollution de l'eau	Acc.	9	1	1		3	2	4	2	1		1	
	Pollution de l'air	Acc.	1		1	1	1		1			2		
	Pollution du sol	Acc.		3			2	1	1					
	Non spécifié	Acc.						1						
	Autres nuisances en matière d'environnement	Acc.	15	2	2									2
	Sous-total		58	15	11	4	9	8	9	3	5	9	3	3
Biodiversité / Faune et flore	Commerce et détention: législation CITES	Acc.								1				
	Bien-être animal	Acc.	24	8	11	9	11	18	21	19	9	11	11	6
	Protection de la nature	Acc.	12	2	2		1		2					
	Permis / autorisation animaux	Acc.	1		1	1	1		1					
	Destruction d'animaux	Acc.		1	1	4	4	1		1	1		2	
	Tent.								1		1			
	Sous-total		37	11	15	14	17	19	25	21	11	11	13	6
Non spécifié		Acc.	1											
	Sous-total		1											
	Total		164	78	81	62	113	144	78	46	28	35	32	15

FPF/DGR/DR/BIPOL - Statistiques policières de criminalité (date de clôture: 31/10/2025)
 Les données pour les années 2001 jusqu'à 2014 ne sont plus publiées mais restent disponibles sur demande auprès du service BIPOL.
 Les données pour 2025 ne concernent que le 1er semestre.



Armes et explosifs			2000	2015	2016	2017	2018	2019	2020	2021	2022	2023	2024	2025
Détention illégale	Arme à feu	Acc.		25	23	12	200	19	38	64	25	21	13	5
		Tent.			1									
	Arme blanche ou non à feu	Acc.		12	22	17	23	24	14	20	20	14	20	8
	Munition	Acc.		1	4	2	5	2	1	1	4		5	1
	Pièces/accessoires	Acc.		1									1	
	Non spécifié	Acc.	8		2	1		1						
		Sous-total	8	39	52	32	228	46	53	85	49	35	39	14
Port / transport illégal	Arme à feu	Acc.		1	1	3	2	1	2	1	3	3		
	Arme blanche ou non à feu	Acc.		8	14	14	15	7	16	12	19	21	30	4
	Munition	Acc.					1	1						1
	Non spécifié	Acc.	11				1	1						
		Sous-total	11	9	15	17	19	10	18	13	22	24	30	5
Commerce illégal	Arme à feu	Acc.			1	2	1	1						
	Non spécifié	Acc.					1	1						
		Sous-total			1	2	2	2						
Fabrication / réparation illégale	Arme à feu	Acc.						1						
	Arme blanche ou non à feu	Acc.				1					1			
		Sous-total				1		1			1			
Explosifs		Acc.	1					1		1				
		Sous-total	1					1		1				
Autre	Documents	Acc.									1			1
	Numéro de série	Acc.									1			
	Mesures de sécurité	Acc.								1			1	
	Stockage	Acc.							1	1		2		
	Défaut signalement vol ou perte	Acc.						1						
	Non-respect conditions légales prêts d'armes	Acc.											1	
	Non spécifié	Acc.	15	1										
		Sous-total	15	1				1	1	2	2	2	2	1
		Total	35	49	68	52	249	61	72	101	74	61	71	20

FPF/DGR/DR/BIPOL - Statistiques policières de criminalité (date de clôture: 31/10/2025)
 Les données pour les années 2001 jusqu'à 2014 ne sont plus publiées mais restent disponibles sur demande auprès du service BIPOL.
 Les données pour 2025 ne concernent que le 1er semestre.



Protection de la personne			2000	2015	2016	2017	2018	2019	2020	2021	2022	2023	2024	2025
Discrimination	Incitation à la discrimination	Acc.										1	3	1
	Racisme et xénophobie	Acc.	1	2	1	1	2	4	5	1	1	2	1	1
	Fondée sur son orientation sexuelle (homophobie)	Acc.				1		1						
	Fondée sur le sexe (sexisme)	Acc.			1							1		
	Non spécifié	Acc.	1											
	Autre discrimination	Acc.					4							1
	Sous-total		2	2	2	6	5	5	1	1	4	5	4	
Délit de presse		Acc.	1											
	Sous-total		1											
Droits d'auteur		Acc.		1						1				
	Sous-total			1						1				
Protection de la vie privée		Acc.	7	8	3	5	6	2	1	1				
	Sous-total		7	8	3	5	6	2	1	1				
Caméras de surveillance		Acc.		1								1	1	
	Sous-total			1								1	1	
Droit à l'image		Acc.					2	3		1	1	1	2	7
	Sous-total						2	3		1	1	1	2	7
Interdiction temporaire de résidence		Acc.											2	
	Sous-total												2	
Protection des données personnelles		Acc.											1	
	Sous-total												1	
Autres		Acc.	2										1	
	Sous-total		2										1	
	Total		12	12	5	7	14	10	6	4	2	7	11	11



PZ WETTEREN LAARNE WICHELEN

Infraction Lois spéciales

Hormones et dopage

		2000	2015	2016	2017	2018	2019	2020	2021	2022	2023	2024	2025
Détention	Acc.		2	1	7	14	4	2	1	4	2	3	1
	Sous-total		2	1	7	14	4	2	1	4	2	3	1
Usage	Acc.	1			3			1				2	
	Sous-total	1			3			1				2	
Fabrication et distribution	Acc.				3					1			
	Sous-total				3					1			
Non spécifié	Acc.					1	1						
	Sous-total					1	1						
	Total	1	2	1	13	15	5	3	1	5	2	5	1

Loi du football

		2000	2015	2016	2017	2018	2019	2020	2021	2022	2023	2024	2025
Pénétrer irrégulièrement le stade ou son périmètre	Acc.						1				1		
	Sous-total						1				1		
Inciter à la haine ou à l'empotement	Acc.											1	
	Sous-total											1	
Vente irrégulière de tickets	Acc.		1										
	Sous-total		1										
	Total		1				1				1	1	

Sécurité privée

		2000	2015	2016	2017	2018	2019	2020	2021	2022	2023	2024	2025
Entreprises de gardiennage / de sécurité	Acc.	1							1				
	Sous-total	1							1				
	Total	1							1				



Protection de la jeunesse

		2000	2015	2016	2017	2018	2019	2020	2021	2022	2023	2024	2025
Législation sur l'obligation scolaire	Acc.	3	1	1		1				1			
	Sous-total	3	1	1		1				1			
Législation sur la protection de la jeunesse	Acc.	8	96	115	98	90	81	93	83	100	97	110	63
	Sous-total	8	96	115	98	90	81	93	83	100	97	110	63
Non spécifié	Acc.									1			
	Sous-total									1			
	Total	11	97	116	98	91	81	93	83	102	97	110	63

Code pénal social

		2000	2015	2016	2017	2018	2019	2020	2021	2022	2023	2024	2025
Harcèlement au travail	Acc.		1		4	2	2	3			4		2
	Sous-total		1		4	2	2	3			4		2
Rémunération et autres avantages patrimoniaux	Acc.					1							
	Sous-total					1							
Travail illégal	Acc.							1	2	1		1	
	Sous-total							1	2	1		1	
Fraude sociale aux cotisations (travail au noir)	Acc.		2	4	6	4	3	6	5	2	2	3	
	Sous-total		2	4	6	4	3	6	5	2	2	3	
Documents sociaux	Acc.					1							
	Sous-total					1							
Surveillance et contrôle	Acc.		1										
	Sous-total		1										
Sécurité sociale	Acc.		2	1				1			1		
	Sous-total		2	1				1			1		
Infr. contre foi publique en droit pénal social	Acc.		1	1	1			1	1	1	1		1
	Sous-total		1	1	1			1	1	1	1		1
Escroquerie en droit pénal social	Acc.		3	7	10	5	2	3	6	2	5	5	
	Sous-total		3	7	10	5	2	3	6	2	5	5	
Autres	Acc.			1	1		1	1		1			
	Sous-total			1	1		1	1		1			
	Total		10	14	22	13	8	16	14	7	13	9	3



Ivresse et alcool

		2000	2015	2016	2017	2018	2019	2020	2021	2022	2023	2024	2025
Ivresse publique	Acc.	28	5	11	14	13	12	10	3	5	34	41	28
	Sous-total	28	5	11	14	13	12	10	3	5	34	41	28
Distillerie clandestine	Acc.	1											
	Sous-total	1											
	Total	29	5	11	14	13	12	10	3	5	34	41	28

Registre de population

		2000	2015	2016	2017	2018	2019	2020	2021	2022	2023	2024	2025
	Acc.	39	123	148	119	130	87	74	70	88	137	127	64
	Sous-total	39	123	148	119	130	87	74	70	88	137	127	64
	Total	39	123	148	119	130	87	74	70	88	137	127	64

Carte d'identité

		2000	2015	2016	2017	2018	2019	2020	2021	2022	2023	2024	2025
Pas en possession	Acc.	8	8	1	2	2	1	7	5			2	2
	Sous-total	8	8	1	2	2	1	7	5			2	2
Refus de présentation	Acc.	1	1	1				1		1	1	1	3
	Sous-total	1	1	1				1		1	1	1	3
Endommagée	Acc.								1				
	Sous-total								1				
Autres	Acc.	2						2				1	
	Sous-total	2						2				1	
	Total	11	9	2	2	2	1	10	6	1	1	4	5



Santé publique

		2000	2015	2016	2017	2018	2019	2020	2021	2022	2023	2024	2025
Art de guérir, art infirmier, etc.	Acc.									1	1		
	Sous-total									1	1		
Politique de la santé	Acc.							37					
	Sous-total							37					
Interdiction de fumer	Acc.							1			2		
	Sous-total							1			2		
Vaccination obligatoire	Acc.						2	1					
	Sous-total						2	1					
Législation médicaments	Acc.					2	1						
	Sous-total					2	1						
Vente de tabac	Acc.				1								
	Sous-total				1								
Denrées alimentaires	Acc.		1	2	2		1	1				1	
	Sous-total		1	2	2		1	1				1	
Exercice de la médecine vétérinaire	Acc.						1						
	Sous-total						1						
Refus ou négligence respect mesures	Acc.							753	129	5			
	Sous-total							753	129	5			
Produits du tabac	Acc.												1
	Sous-total												1
Non spécifié	Acc.		1					1					
	Sous-total		1					1					
Autres	Acc.	22						92	50				
	Sous-total	22						92	50				
	Total	22	2	2	3	2	5	886	179	6	4		1



Travail

		2000	2015	2016	2017	2018	2019	2020	2021	2022	2023	2024	2025
Règlement général protection du travail	Acc.	2										1	
	Sous-total	2										1	
Commerce ambulant	Acc.	1	3	2	1	2	1			1	2		
	Sous-total	1	3	2	1	2	1			1	2		
Protection professions libérales et intellec.	Acc.				1								
	Sous-total				1								
Infractions mesure interdiction professionnelle	Acc.		1	1	2		1						1
	Sous-total		1	1	2		1						1
Fraude sociale aux cotisations (travail au noir)	Acc.	2	1	2	1		2	2	1	2	6		1
	Sous-total	2	1	2	1		2	2	1	2	6		1
Accès à l'exercice d'une profession	Acc.									1			
	Sous-total									1			
Non spécifié	Acc.			1									
	Sous-total			1									
	Total	5	5	6	5	2	4	2	1	4	8	1	2

Protection des revenus publics

		2000	2015	2016	2017	2018	2019	2020	2021	2022	2023	2024	2025
Douane et accises	Acc.			1	1							1	3
	Sous-total			1	1							1	3
Taxe de circulation / TMC	Acc.				1								
	Sous-total				1								
Fraude TVA	Acc.	1		1									
	Sous-total	1		1									
Fraude fiscale - impôts sur le revenu	Acc.			1									
	Sous-total			1									
Non spécifié	Acc.	1											
	Sous-total	1											
	Total	2		3	2							1	3



Législation économique

		2000	2015	2016	2017	2018	2019	2020	2021	2022	2023	2024	2025
Concurrence	Acc.				1							1	
	Sous-total				1							1	
Sociétés	Acc.	1	20	11	10	13	10	4	17	8	14	7	2
	Sous-total	1	20	11	10	13	10	4	17	8	14	7	2
Contrefaçon de droits de propriété intellectuelle	Acc.			1			1			1			
	Sous-total			1			1			1			
Autres	Acc.	1									1		
	Sous-total	1									1		
Total		2	20	12	11	13	11	4	17	9	15	8	2

Pratiques commerciales

		2000	2015	2016	2017	2018	2019	2020	2021	2022	2023	2024	2025
Pratiques du marché et protection du consommateur	Acc.	35											
	Sous-total	35											
Oeuvres d' art	Acc.					1							
	Sous-total					1							
Autres	Acc.	3				1							1
	Sous-total	3				1							1
Total		38				2							1



Autres lois spéciales

		2000	2015	2016	2017	2018	2019	2020	2021	2022	2023	2024	2025
Transport	Acc.	1	2		3		1	4	3	3	4	6	
	Sous-total	1	2		3		1	4	3	3	4	6	
Loteries et jeux de hasard	Acc.	1											
	Sous-total	1											
Infr. dans le secteur audiovisuel	Acc.	4				1							
	Sous-total	4				1							
Energie	Acc.					2							
	Sous-total					2							
Dégradation involontaire câbles télécommunication	Acc.		10	11	16	8	10	28	26	53	41	13	4
	Sous-total		10	11	16	8	10	28	26	53	41	13	4
Infractions Loi police chemins de fer	Acc.		6	3	3	2	7	2	2	2	2	2	1
	Sous-total		6	3	3	2	7	2	2	2	2	2	1
Réorganisation judiciaire/continuité entreprises	Acc.											1	
	Sous-total											1	
Protection (pièce de l') uniforme policier	Acc.				1								
	Sous-total				1								
Moyens de communications électroniques	Acc.								1	4	2	1	
	Sous-total								1	4	2	1	
Autres	Acc.	9	3			11	12	3	3				
	Sous-total	9	3			11	12	3	3				
	Total	15	21	14	23	24	30	37	35	62	49	23	5

STATISTIQUES POLICIERES DE CRIMINALITE

LIEU DE PERPETRATION: ZONE DE POLICE

PZ WETTEREN LAARNE WICHELEN

***ANNEXE III: DETAIL
FIGURES CRIMINELLES / PHENOMENES***



PZ WETTEREN LAARNE WICHELEN

FC Vol moyen de transport

		2000	2015	2016	2017	2018	2019	2020	2021	2022	2023	2024	2025
Vol de voiture	Acc.	64	10	10	7	5	10	3	5	8	7	7	4
	Tent.	13	5	1	1				1	1	1	1	
	Total	77	15	11	8	5	10	3	6	9	8	8	4
Vol de moto	Acc.	7	2		2	4	2	2	3	4	3	1	3
	Tent.												
	Total	7	2		2	4	2	2	3	4	3	1	3
Carjacking	Acc.						1					1	
	Tent.												
	Total						1					1	
Homejacking	Acc.												1
	Tent.												
	Total												1
Vol dans les garages	Acc.	11		2			2	1		2	1		
	Tent.	1											
	Total	12		2			2	1		2	1		
Vol de vélomoteur	Acc.	62	12	21	11	12	12	11	6	5	4	8	5
	Tent.			1			1	1					
	Total	62	12	22	11	12	13	12	6	5	4	8	5
Vol de vélo	Acc.	266	159	132	83	114	108	81	107	105	77	81	33
	Tent.	1	1	1	1	1	1			1	3	1	1
	Total	267	160	133	84	115	109	81	107	106	80	82	34



FC Cambriolage

		2000	2015	2016	2017	2018	2019	2020	2021	2022	2023	2024	2025
Cambriolage dans habitation	Acc.	123	86	84	78	78	78	37	43	47	59	60	28
	Tent.	125	64	81	55	70	60	27	19	34	37	29	19
	Total	248	150	165	133	148	138	64	62	81	96	89	47
Cambriolage ds entreprise ou commerce	Acc.	46	36	23	22	36	38	8	13	10	14	13	7
	Tent.	23	24	21	7	11	15	4	6	5	9	6	4
	Total	69	60	44	29	47	53	12	19	15	23	19	11
Cambriolage ds service public ou bâtiment administ	Acc.	13	30	12	10	12	12	5	4	3	9	7	3
	Tent.	6	4	4	4	8	3	3	2	4	4	3	3
	Total	19	34	16	14	20	15	8	6	7	13	10	6
Vol au béliier	Acc.	1											
	Total	1											
Cambriolage dans bâtiment (total)	Acc.	180	152	119	109	126	128	49	60	59	82	80	38
	Tent.	151	90	105	66	89	78	34	26	43	50	38	26
	Total	331	242	224	175	215	206	83	86	102	132	118	64

FC Vol autre

		2000	2015	2016	2017	2018	2019	2020	2021	2022	2023	2024	2025
Vol à main armée	Acc.	4	3		5	1	8	1	1	4	3	1	
	Tent.	3	1	4				1	1	1		1	
	Total	7	4	4	5	1	8	2	2	5	3	2	
Vol avec violence sans arme	Acc.	10	17	17	11	20	21	5	9	10	14	26	11
	Tent.	4	3	7	6	4	6	5	5	7	9	1	8
	Total	14	20	24	17	24	27	10	14	17	23	27	19
Vol dans ou sur un véhicule	Acc.	100	57	89	57	68	86	51	75	43	71	51	50
	Tent.	22	11	19	16	12	8	17	17	12	13	15	5
	Total	122	68	108	73	80	94	68	92	55	84	66	55
Vol d'armes et explosifs	Acc.	4	3	6	2	6	5	2	4	4	6	2	
	Total	4	3	6	2	6	5	2	4	4	6	2	
Steaming	Acc.			1			1				1		
	Total			1			1				1		



FC Vol autre

		2000	2015	2016	2017	2018	2019	2020	2021	2022	2023	2024	2025
Arrachage de sac à main	Acc.					7		1					1
	Tent.												
	Total					7		1					1
Vol à l'arraché	Acc.	3	1	1	7	12	5	1	3	4	4	2	2
	Tent.	1	1		1								
	Total	4	2	1	8	12	5	1	3	4	4	2	2
Vol à la tire	Acc.	23	29	25	23	23	18	14	10	7	6	11	5
	Tent.				1		1			1			
	Total	23	29	25	24	23	19	14	10	8	6	11	5
Vol à l'étalage	Acc.	32	41	67	54	59	46	50	62	74	76	70	23
	Tent.	4		5	3	4	9	2	3	1	4	2	1
	Total	36	41	72	57	63	55	52	65	75	80	72	24
Vol par ruse	Acc.	10	11	7	10	4	7	2	5	6	5	7	2
	Tent.	3	2	1	1	2					1		2
	Total	13	13	8	11	6	7	2	5	6	6	7	4
Vol de métaux	Acc.	4	18	3	7	9	9	2	1	10	8	5	3
	Tent.		1										
	Total	4	19	3	7	9	9	2	1	10	8	5	3
Vol sur les chantiers	Acc.	8	10	8	4	17	16	10	3	9	7	5	7
	Tent.		1	1		1	1	1			3		
	Total	8	11	9	4	18	17	11	3	9	10	5	7
Home-invasion	Acc.		1		1		1					2	
	Tent.			1									
	Total		1	1	1		1					2	
Vol d'animaux	Acc.	3	4	3	3	2	1		2		4	3	2
	Tent.												
	Total	3	4	3	3	2	1		2		4	3	2
Vol de cargaison	Acc.	1	9	5	10	8	27	24	9	3	11	12	
	Tent.		4	3	1	2	3	11	7	3	2	7	1
	Total	1	13	8	11	10	30	35	16	6	13	19	1



Criminalité ICT

		2000	2015	2016	2017	2018	2019	2020	2021	2022	2023	2024	2025
Fraude de cartes de paiements	Acc.	1	11	33	15	7	11	11	7	7	10	19	11
	Tent.			3			2	1					
	Total	1	11	36	15	7	13	12	7	7	10	19	11
Phishing	Acc.		1	2	6	11	8	5	36	11	7	16	10
	Tent.					2	2	3	4			1	1
	Total		1	2	6	13	10	8	40	11	7	17	11
Ransomware	Acc.				1					1			
	Tent.							1					
	Total				1			1	1				
Shouldersurfing	Acc.						2	2				1	
	Tent.												
	Total						2	2				1	
Skimming	Acc.		6	8	1	2	1	1				1	
	Tent.												
	Total		6	8	1	2	1	1				1	

FC Autre

		2000	2015	2016	2017	2018	2019	2020	2021	2022	2023	2024	2025
Violence contre les métiers d'intérêt général	Acc.	4	4	8	8	3	1	6	4	5	5	9	1
	Tent.									1			
	Total	4	4	8	8	3	1	6	4	6	5	9	1
Viol collectif	Acc.	1				1		1					
	Tent.												
	Total	1				1		1					
Graffiti	Acc.		3	8	9	1	5	1	3	4	16	11	1
	Tent.												
	Total		3	8	9	1	5	1	3	4	16	11	1
Dégradation de voiture	Acc.	35	130	144	129	146	122	104	89	120	107	115	37
	Tent.												
	Total	35	130	144	129	146	122	104	89	120	107	115	37
Rixe au couteau	Acc.	1	1	2	1			1	1	1			1
	Tent.						1		1	1		1	
	Total	1	1	2	1		1	1	2	2		1	1



PH Violence intrafamiliale (VIF)

		2000	2015	2016	2017	2018	2019	2020	2021	2022	2023	2024	2025
VIF: physique, dans le couple	Acc.	14	84	68	87	72	65	69	54	74	62	100	37
	Tent.					1	2		2	2			
	Total	14	84	68	87	73	67	69	56	76	62	100	37
VIF: physique, envers des descendants	Acc.	7	10	6	10	13	10	10	16	7	11	19	6
	Tent.		1						1	1			
	Total	7	11	6	10	13	10	10	17	8	11	19	6
VIF: physique, envers d'autres membres	Acc.	47	23	14	13	22	16	12	19	21	17	21	6
	Tent.								1	1			
	Total	47	23	14	13	22	16	12	20	22	17	21	6
VIF: sexuelle, dans le couple	Acc.		1	1	3	3	6	1	2	1		1	
	Tent.						1						
	Total		1	1	3	3	7	1	2	1		1	
VIF: sexuelle, envers des descendants	Acc.	2	1	2	2	5	3	2	4	1	1		
	Tent.												
	Total	2	1	2	2	5	3	2	4	1	1		
VIF: sexuelle, envers d'autres membres	Acc.					2		1	2				
	Tent.												
	Total					2		1	2				
VIF: psychique, dans le couple	Acc.	67	125	121	118	129	158	81	102	137	116	94	39
	Tent.												
	Total	67	125	121	118	129	158	81	102	137	116	94	39
VIF: psychique, envers des descendants	Acc.		7	9	3	7	4	6	7	14	8	9	3
	Tent.												
	Total		7	9	3	7	4	6	7	14	8	9	3
VIF: psychique, envers d'autres membres	Acc.		7	20	10	11	10	18	14	14	14	5	5
	Tent.												
	Total		7	20	10	11	10	18	14	14	14	5	5
VIF: économique, dans le couple	Acc.		23	30	28	18	28	11	14	8	18	7	5
	Tent.			3		2	1			1			
	Total		23	33	28	20	29	11	14	9	18	7	5
VIF: économique, envers des descendants	Acc.	6	1	1	1	3		1	1	1	1	1	
	Tent.	1	1				1						
	Total	7	2	1	1	3	1	1	1	1	1	1	
VIF: économique, envers d'autres membres	Acc.	25	24	10	22	10	14	5	4	6	9	12	2
	Tent.						1						
	Total	25	24	10	22	10	15	5	4	6	9	12	2



PH Hormones et dopage

		2000	2015	2016	2017	2018	2019	2020	2021	2022	2023	2024	2025
Dopage humain	Acc.		2	1	13	15	7	3	1	6	2	3	1
	Total		2	1	13	15	7	3	1	6	2	3	1
Engraissement illégal	Acc.	1	2						1				
	Total	1	2						1				

PH Drogues

		2000	2015	2016	2017	2018	2019	2020	2021	2022	2023	2024	2025
Vente de cocaïne	Acc.		3	1	9	9	9	8	3	3	3	10	4
	Total		3	1	9	9	9	8	3	3	3	10	4
Import-export de cocaïne	Acc.					1				2	2	1	
	Total					1				2	2	1	
Production de drogues synthétiques	Acc.		1	2			1		1				
	Total		1	2			1		1				
Import-export de drogues synthétiques	Acc.	1					1			2	1	1	
	Total	1					1			2	1	1	
Vente de drogues synthétiques	Acc.	1	9	7	5	8	9	8	9	6	10	9	3
	Total	1	9	7	5	8	9	8	9	6	10	9	3
Production de cannabis (culture)	Acc.	1	6	4	6	5	4	5	4			1	
	Total	1	6	4	6	5	4	5	4			1	
Import-export de cannabis en grande quantité	Acc.						1	2					2
	Total						1	2					2
Vente de cannabis en grande quantité	Acc.				1			2		1			2
	Total				1			2		1			2
Import-export d'héroïne	Acc.							1		1	1		
	Total							1		1	1		
Vente-traffic d'héroïne	Acc.		3	7	3	2	2	4	1	1	2	5	
	Total		3	7	3	2	2	4	1	1	2	5	



PH Trafic d'armes

		2000	2015	2016	2017	2018	2019	2020	2021	2022	2023	2024	2025
Commerce et production d'arme à feu et mun.	Acc.			1	2	1	3			1			
	Total			1	2	1	3			1			
Commerce et production d'arme non à feu	Acc.				1					1			
	Total				1					1			

PH Traite des êtres humains

		2000	2015	2016	2017	2018	2019	2020	2021	2022	2023	2024	2025
TEH - exploitation économique	Acc.								1		1		
	Total								1		1		
TEH - exploitation sexuelle	Acc.			3	1	1		4	2	2	4	3	1
	Total			3	1	1		4	2	2	4	3	1

PH Violence dans l'espace public

		2000	2015	2016	2017	2018	2019	2020	2021	2022	2023	2024	2025
Violence physique (transport public)	Acc.		4	5	4	8	2	6	2	4	6	6	3
	Tent.						1			1		1	
	Total		4	5	4	8	3	6	2	5	6	7	3
Violence physique (voie publique)	Acc.	62	51	74	53	51	59	42	53	46	62	60	18
	Tent.		2		1	2	1		7		1		1
	Total	62	53	74	54	53	60	42	60	46	63	60	19
Violence physique (autre endroit public)	Acc.	5	8	2	3	3	7	3	2	2	7	2	1
	Tent.		1	1									
	Total	5	9	3	3	3	7	3	2	2	7	2	1
Violence physique (endroit accessible au public)	Acc.	43	51	36	30	21	32	19	24	25	25	26	14
	Tent.					1						1	
	Total	43	51	36	30	22	32	19	24	25	25	27	14
Violence sexuelle (transport public)	Acc.		1			1		1			1		
	Total		1			1		1			1		



PH Violence dans l'espace public

		2000	2015	2016	2017	2018	2019	2020	2021	2022	2023	2024	2025
Violence sexuelle (voie publique)	Acc.	5	2	6		5	4	1	5	3	7	3	4
	Tent.					2		1					
	Total	5	2	6		7	4	2	5	3	7	3	4
Violence sexuelle (autre endroit public)	Acc.	1	2			4			1	1		1	
	Tent.												
	Total	1	2			4			1	1		1	
Violence sexuelle (endroit accessible au public)	Acc.	3	3	6	1	7	5	1	5	5	6	1	3
	Tent.			1									
	Total	3	3	7	1	7	5	1	5	5	6	1	3
Violence psychique (transport public)	Acc.	1		2	3	2	3	5	3	2	5	6	3
	Tent.												
	Total	1		2	3	2	3	5	3	2	5	6	3
Violence psychique (voie publique)	Acc.	39	41	48	54	53	38	45	34	43	46	49	24
	Tent.												
	Total	39	41	48	54	53	38	45	34	43	46	49	24
Violence psychique (autre endroit public)	Acc.	13	6	5	2	3	9	5	5	3	5	6	2
	Tent.												
	Total	13	6	5	2	3	9	5	5	3	5	6	2
Violence psychique (endroit accessible au public)	Acc.	36	32	18	20	19	19	29	19	13	19	11	9
	Tent.												
	Total	36	32	18	20	19	19	29	19	13	19	11	9
Vol à main armée (transport public)	Acc.	1									1		
	Tent.												
	Total	1									1		
Vol à main armée (voie publique)	Acc.		2		1	1	3				1	1	
	Tent.	2	1	1								1	
	Total	2	3	1	1	1	3				1	2	
Vol à main armée (endroit accessible au public)	Acc.	1	1				3				1		
	Tent.			2					1				
	Total	1	1	2			3		1		1		
Vol avec violence sans arme (transport public)	Acc.	1		1		1							
	Tent.	1	1										1
	Total	2	1	1		1							1
Vol avec violence sans arme (voie publique)	Acc.	2	1	8	3	8	5	1	1	3	3	5	1
	Tent.		1	1	1	1	1	2	2				2
	Total	2	2	9	4	9	6	3	3	3	3	5	3



PH Violence dans l'espace public

		2000	2015	2016	2017	2018	2019	2020	2021	2022	2023	2024	2025
Vol avec violence sans arme (autre endroit public)	Acc.					1						1	
	Tent.	1											
	Total	1				1						1	
Vol avec violence sans arme (endr. acces. au pub.)	Acc.	3	5	3	2	2	4	1		2	5	6	1
	Tent.	2		1	1	1		2	1				
	Total	5	5	4	3	3	4	3	1	2	5	6	1

PH Autre

		2000	2015	2016	2017	2018	2019	2020	2021	2022	2023	2024	2025
Faux policiers	Acc.				1						2		1
	Tent.												1
	Total				1						2		2
Terrorisme, extrémisme et radicalisme	Acc.		1							1	1	1	
	Total		1							1	1	1	
Cyberharcèlement	Acc.	12	5	7	3	15	12	8	7	7	5	8	10
	Total	12	5	7	3	15	12	8	7	7	5	8	10
Fraude à l'identité	Acc.	12	14	12	18	31	28	43	40	54	62	48	55
	Tent.	2			1			1		1		2	
	Total	14	14	12	19	31	28	44	40	55	62	50	55

STATISTIQUES POLICIERES DE CRIMINALITE

LIEU DE PERPETRATION: ZONE DE POLICE

PZ WETTEREN LAARNE WICHELEN

***ANNEXE IV: FAITS ENREGISTRES
NON CRIMINELS***



PZ WETTEREN LAARNE WICHELEN

Faits non criminels

Maladies / Décès / Disparition

	2000	2015	2016	2017	2018	2019	2020	2021	2022	2023	2024	2025
Suicide	21	17	26	28	28	29	26	19	16	17	22	9
Personne malade	25	22	15	18	13	19	15	18	26	27	31	11
Décès suspect		10	9	13	6	10	11	5	13	16	13	3
Décès naturel	7	8	9	7	12	5	3	1	5	3	3	3
Disparition (personne disparue)	25	27	35	25	22	25	12	20	20	21	12	4
Accident (sauf roulage)	16	13	16	10	15	13	13	12	11	8	2	3
Cadavre non identifié									1		1	
Sécurité des travailleurs (accident du travail)										1	2	1
Autres	16					1			1			
Total	110	97	110	101	96	102	80	75	93	93	86	34

Appels

	2000	2015	2016	2017	2018	2019	2020	2021	2022	2023	2024	2025
Alarme	20											
Appels	30	1						1		9	2	
Total	50	1						1		9	2	

Problèmes sociaux

	2000	2015	2016	2017	2018	2019	2020	2021	2022	2023	2024	2025
Différends familiaux	144	44	43	33	27	31	18	8	4	16	11	4
Différend (pas de coups)	60	15	12	11	9	7	5	5	4	2	5	
Affaire civile	11	3	7	4	2	3		3	3	3	1	
Protection de la jeunesse	20	13	11	4	11	15	15	14	20	12	8	3
Non spécifié							1	1				
Autres	16	6	8	6	5	7	4	10	12	6	8	5
Total	251	81	81	58	54	63	43	41	43	39	33	12

Catastrophes



Catastrophes

	2000	2015	2016	2017	2018	2019	2020	2021	2022	2023	2024	2025
Fuite de gaz	1				1			1				
Dégâts tempête	6		1	1		1	1					
Problèmes causés par l'eau	1											
Dégâts eau	1											
Autres	3			1								
Total	12		1	2	1	1	1	1				

Ordre public

	2000	2015	2016	2017	2018	2019	2020	2021	2022	2023	2024	2025
Troubles	5	5	1	7	2	3	1	2	4		3	2
Autres	3			1								
Total	8	5	1	8	2	3	1	2	4		3	2

Agissements suspects

	2000	2015	2016	2017	2018	2019	2020	2021	2022	2023	2024	2025
	37	23	12	17	19	14	6	7	9	12	3	
Total	37	23	12	17	19	14	6	7	9	12	3	

Objets trouvés

	2000	2015	2016	2017	2018	2019	2020	2021	2022	2023	2024	2025
	57	13	6	2		4	1	2	4	9	1	
Total	57	13	6	2		4	1	2	4	9	1	

Objets perdus

	2000	2015	2016	2017	2018	2019	2020	2021	2022	2023	2024	2025
	573	1.118	1.064	873	945	841	726	781	891	780	799	399
Total	573	1.118	1.064	873	945	841	726	781	891	780	799	399

Autres non-infractions

	2000	2015	2016	2017	2018	2019	2020	2021	2022	2023	2024	2025
Ordonnance de capture		1	2	1	1	2	1	1				
Réhabilitation	2	1	1		2							



Autres non-infractions

	2000	2015	2016	2017	2018	2019	2020	2021	2022	2023	2024	2025
Non-respect des conditions		1	3	2	2	3	6	2	1	2	5	5
Procès-verbal d'information	66	22	20	31	21	15	13	14	32	27	23	1
Notification		50	66	54	47	54	51	72	81	47	57	24
Dégradation involontaire câbles (non-télécom)		11	14	7	7	2	4	10	9	6	5	1
Demande signalement surveillance électronique									19	41	22	4
Fonction de contrôle armes	1		1		1					11	14	5
Harcèlement - interdiction de contact												1
Autres non infractions	50											
Total	119	86	107	95	81	76	75	99	142	134	126	41