

STATISTIQUES POLICIERES DE CRIMINALITE

LIEU DE PERPETRATION: ZONE DE POLICE

BUGGENHOUT - LEBBEKE

2000 - 1er Semestre 2025

Police fédérale - DGRIDRIIBIPOL

STATISTIQUES POLICIERES DE CRIMINALITE

LIEU DE PERPETRATION: ZONE DE POLICE

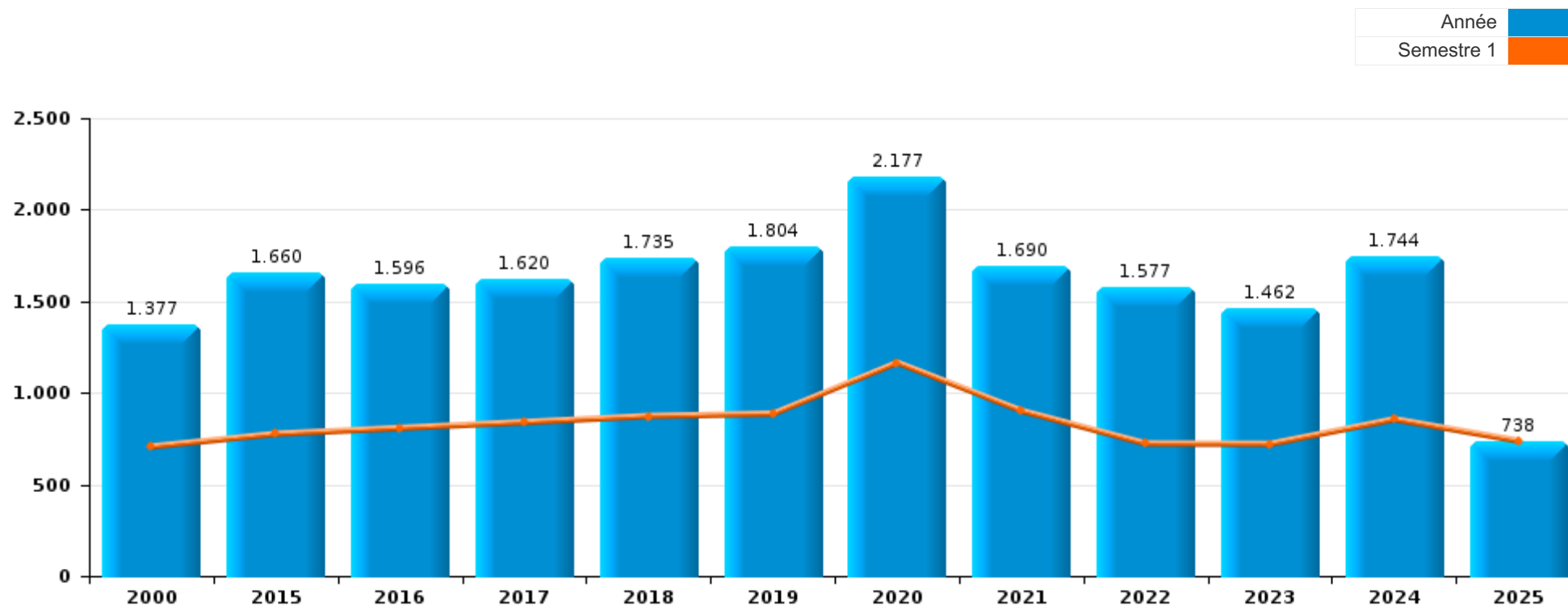
BUGGENHOUT - LEBBEKE

PARTIE I : INFRACTIONS JUDICIAIRES



BUGGENHOUT - LEBBEKE

	2000	2015	2016	2017	2018	2019	2020	2021	2022	2023	2024	2025
Nombre total des délits	1.377	1.660	1.596	1.620	1.735	1.804	2.177	1.690	1.577	1.462	1.744	738



FPF/DGR/DRI/BIPOL - Statistiques policières de criminalité (date de clôture: 31/10/2025)
 Les données pour les années 2001 jusqu'à 2014 ne sont plus publiées mais restent disponibles sur demande auprès du service BIPOL.
 Les données pour 2025 ne concernent que le 1er semestre.



BUGGENHOUT - LEBBEKE

	2000	2015	2016	2017	2018	2019	2020	2021	2022	2023	2024	2025
Vol et extorsion	493	460	366	354	378	440	383	339	355	294	352	119
Dégradation de la propriété	213	232	219	201	176	172	153	165	167	137	175	62
Fraude	104	120	131	86	133	163	195	204	186	230	256	138
Infr. contre l'intégrité physique	129	145	131	160	147	174	163	128	124	113	163	55
Protection de la jeunesse	8	120	105	133	144	169	168	106	127	97	111	41
Drogues	57	103	108	108	146	131	69	105	60	60	91	54
Infr. contre autres valeurs morales et sentiments	44	87	78	99	77	88	91	79	91	93	100	44
Infr. contre la sécurité publique	53	83	50	84	75	47	87	66	67	53	52	25
Criminalité informatique		14	26	27	31	35	101	87	93	79	97	30
Infr. contre la famille	30	37	68	42	65	52	60	58	33	39	46	35
Registre de population	26	41	65	66	46	37	37	27	45	47	63	42
Armes et explosifs	20	81	58	38	95	70	58	32	23	21	16	12
Environnement	62	42	70	74	68	40	50	37	29	16	22	6
Santé publique		1			1	1	387	82		1		
Législation sur les étrangers	8	7	9	7	25	36	40	64	48	42	42	14
Infr. contre les moeurs	21	15	21	22	22	34	29	23	25	34	36	13
Ivresse et alcool	11	12	22	20	29	39	26	20	19	22	48	12
Infr. contre la foi publique	15	20	26	24	23	20	34	14	35	18	30	19
Infr. contre l'autorité publique	9	9	10	18	11	15	15	18	19	28	12	7
Autres lois spéciales	18	8	10	22	13	8	3	6	11	12	10	
Législation économique		10	9	5	15	17	3	11	9	10	9	2
Protection de la personne	7	5	2	13	2	4	9	2	5	6	5	3
Code pénal social	2	3	4	6	7	6	4	5	3	3	5	2
Contravention Code pénal	31											1
Travail	7		4	4	1	1	1	1	1	1		
Infr. contre la liberté individuelle			2	1	1	1	2	2	2	3	2	
Hormones et dopage		2	1	3	2	2	1					
Carte d'identité	1			2		1	2	4				
Pratiques commerciales	4							2		1		
Protection des revenus publics	2	1			1	1		2				
Autres infractions Code pénal							5				1	
Infr. relative au statut juridique de l'enfant		1			1			1				2
Exercice illégal de l'autorité publique			1	1			1					
Infr. contre la Sécurité de l'Etat		1								2		
Législation sur les élections	1											
Sécurité privée	1											
Sous-total	1.377	1.660	1.596	1.620	1.735	1.804	2.177	1.690	1.577	1.462	1.744	738
Contravention règlement policier local		59	50	52	53	11	15	11	31	21	12	21
Sous-total		59	50	52	53	11	15	11	31	21	12	21
Total	1.377	1.719	1.646	1.672	1.788	1.815	2.192	1.701	1.608	1.483	1.756	759

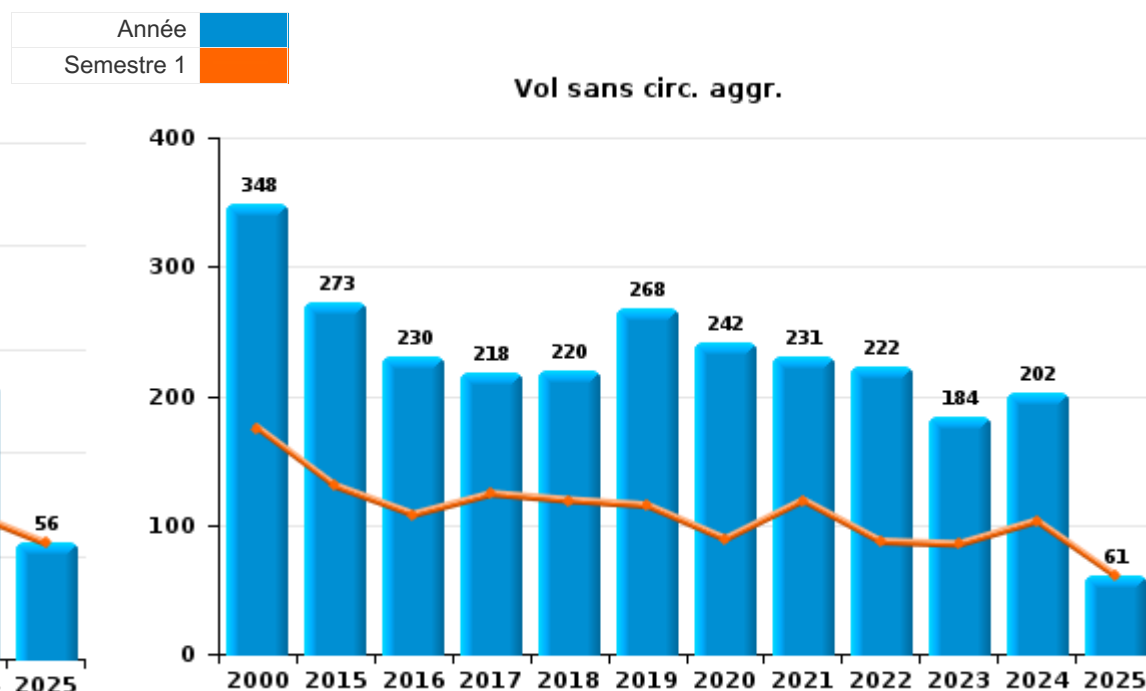
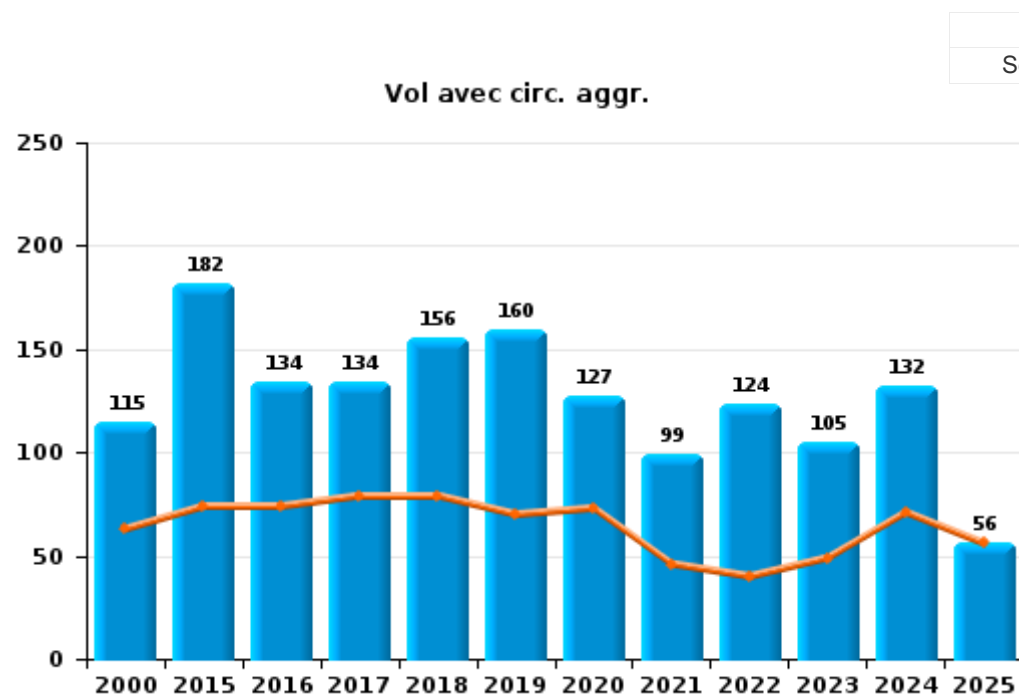
FPF/DGR/DRI/BIPOL - Statistiques policières de criminalité (date de clôture: 31/10/2025)
 Les données pour les années 2001 jusqu'à 2014 ne sont plus publiées mais restent disponibles sur demande auprès du service BIPOL.
 Les données pour 2025 ne concernent que le 1er semestre.



I.1. Catégorie des infractions : Vol et extorsion (top 5 des infractions au niveau national 2024)

BUGGENHOUT - LEBBEKE

	2000	2015	2016	2017	2018	2019	2020	2021	2022	2023	2024	2025
Vol sans circ. agr.	348	273	230	218	220	268	242	231	222	184	202	61
Vol avec circ. agr.	115	182	134	134	156	160	127	99	124	105	132	56
Extorsion	1	5	2	2	2	9	14	9	7	5	18	2
Vol non spécifié	29					3			2			
Total	493	460	366	354	378	440	383	339	355	294	352	119





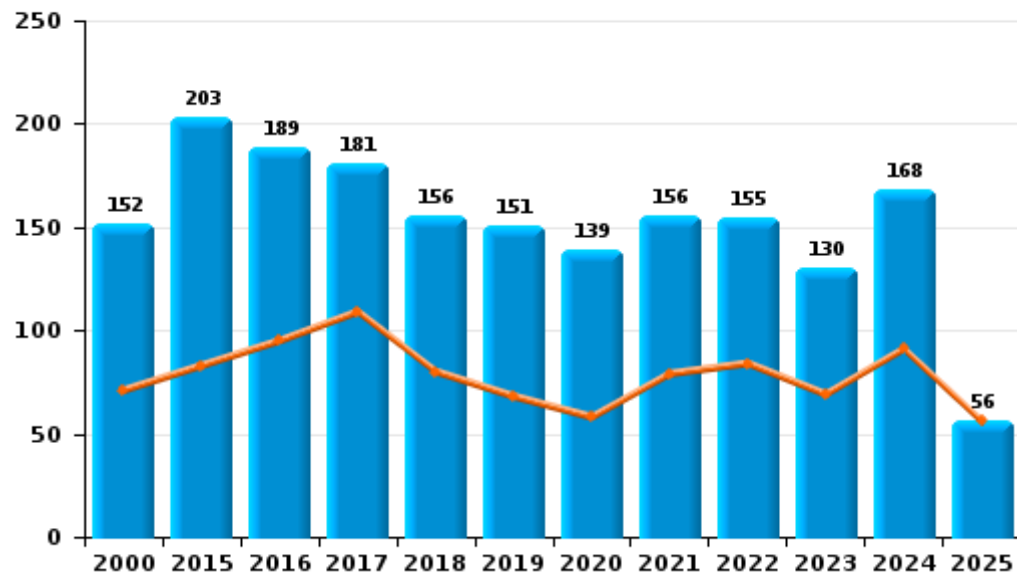
I.2. Catégorie des infractions : Dégradation de la propriété (top 5 des infractions au niveau national 2024)

BUGGENHOUT - LEBBEKE

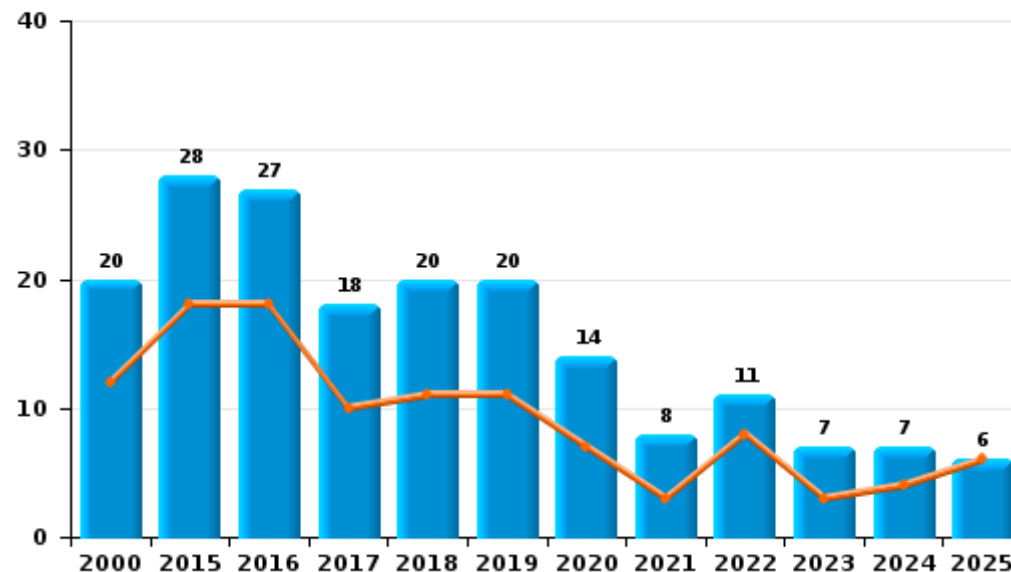
	2000	2015	2016	2017	2018	2019	2020	2021	2022	2023	2024	2025
Vandalisme	152	203	189	181	156	151	139	156	155	130	168	56
Incendie involontaire	17	23	22	14	15	17	9	2	4	6	4	3
Incendie volontaire	3	5	5	4	5	3	5	6	7	1	3	3
Destruction, dénaturation, dégradation	40	1	3	1		1		1	1			
Destruction par explosion volontaire	1			1								
Total	213	232	219	201	176	172	153	165	167	137	175	62

Année	■
Semestre 1	■

Vandalisme



Incendie

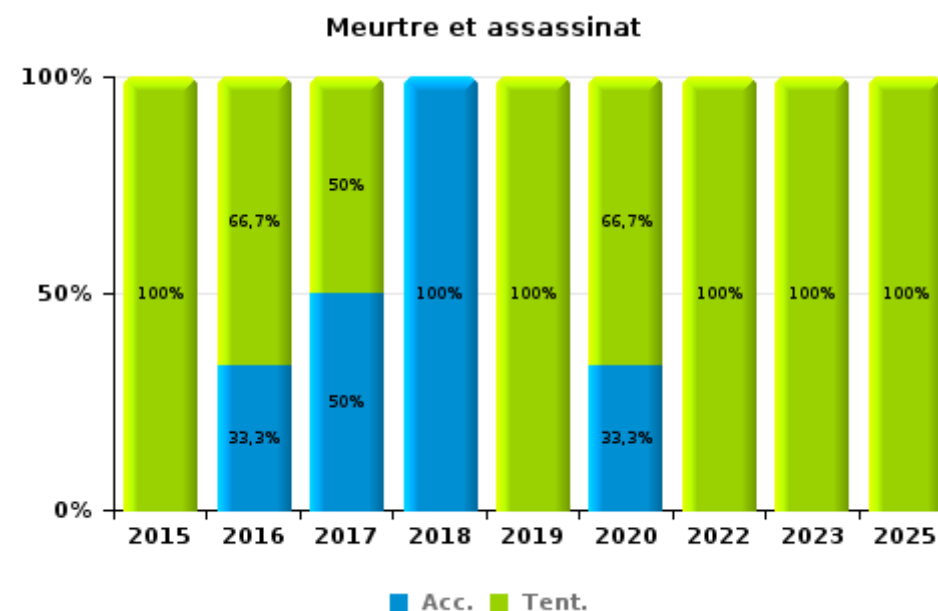
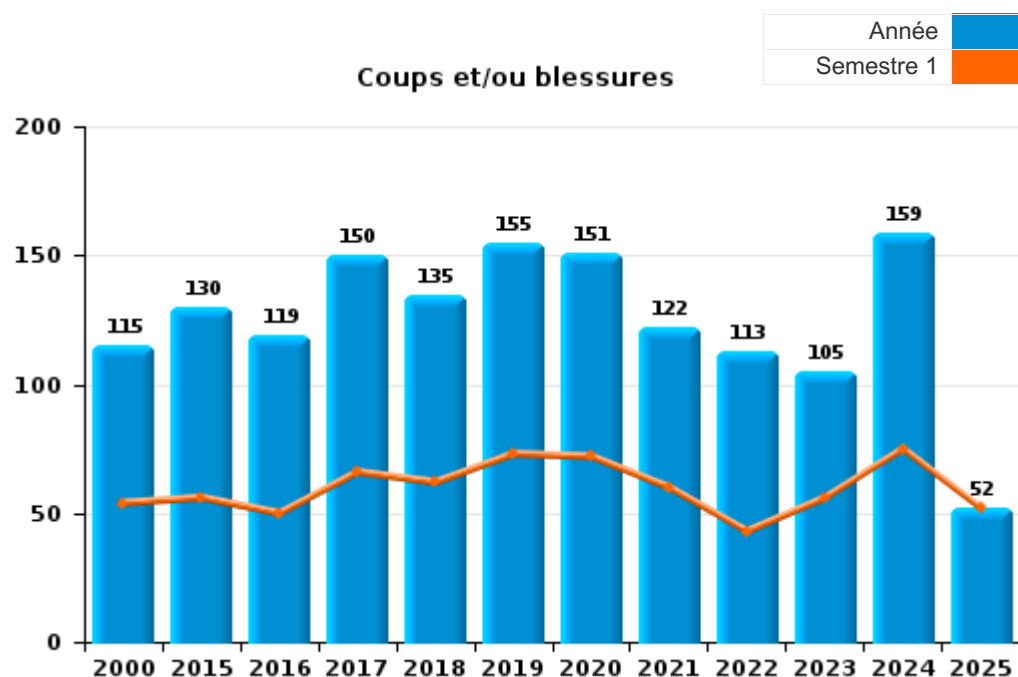




I.3. Catégorie des infractions : Infr. contre l'intégrité physique (top 5 des infractions au niveau national 2024)

BUGGENHOUT - LEBBEKE

	2000	2015	2016	2017	2018	2019	2020	2021	2022	2023	2024	2025
Coups et/ou blessures	115	130	119	150	135	155	151	122	113	105	159	52
Autres	14	13	9	8	11	16	9	6	10	5	4	2
Meurtre et assassinat		2	3	2	1	3	3		1	3		1
Total	129	145	131	160	147	174	163	128	124	113	163	55





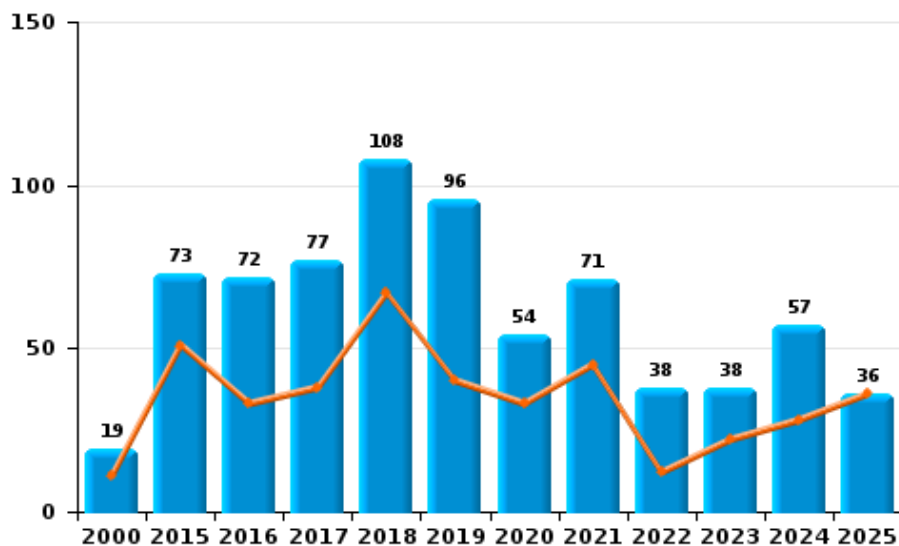
I.4. Catégorie des infractions : Drogues (top 5 des infractions au niveau national 2024)

BUGGENHOUT - LEBBEKE

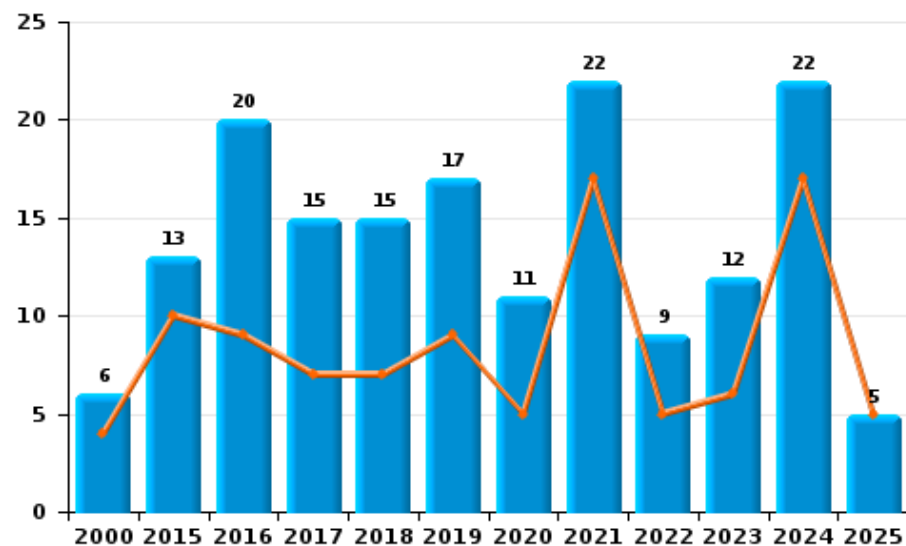
	2000	2015	2016	2017	2018	2019	2020	2021	2022	2023	2024	2025
Détention	19	73	72	77	108	96	54	71	38	38	57	36
Commerce	6	13	20	15	15	17	11	22	9	12	22	5
Autres	1	3	5	10	17	12	3	3	6	4	4	13
Usage	27	6	3		3	2	1	4	6			5
Fabrication		5	4	5	1	2		2	1	6	1	
Importation et exportation	4	3	4	1	2	2		3			2	
Total	57	103	108	108	146	131	69	105	60	60	91	54



Détention



Commerce





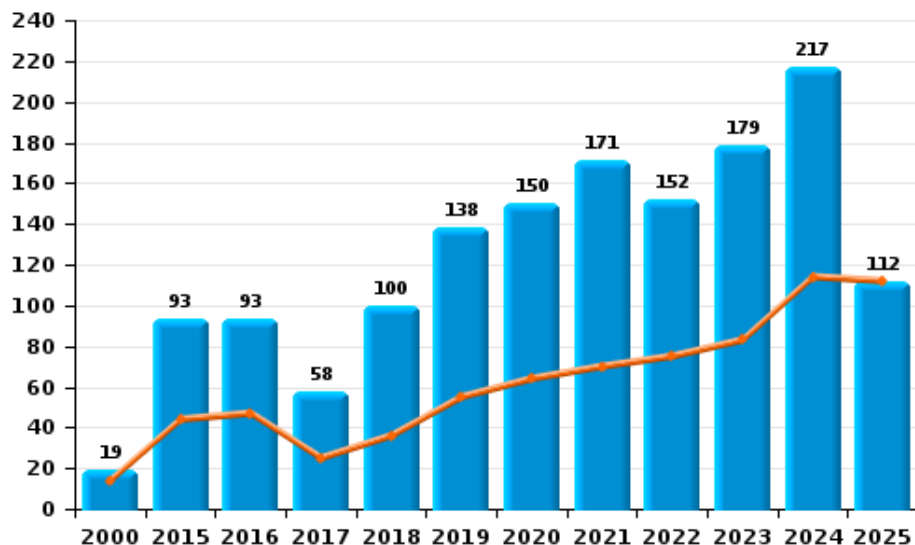
I.5. Catégorie des infractions : Fraude (top 5 des infractions au niveau national 2024)

BUGGENHOUT - LEBBEKE

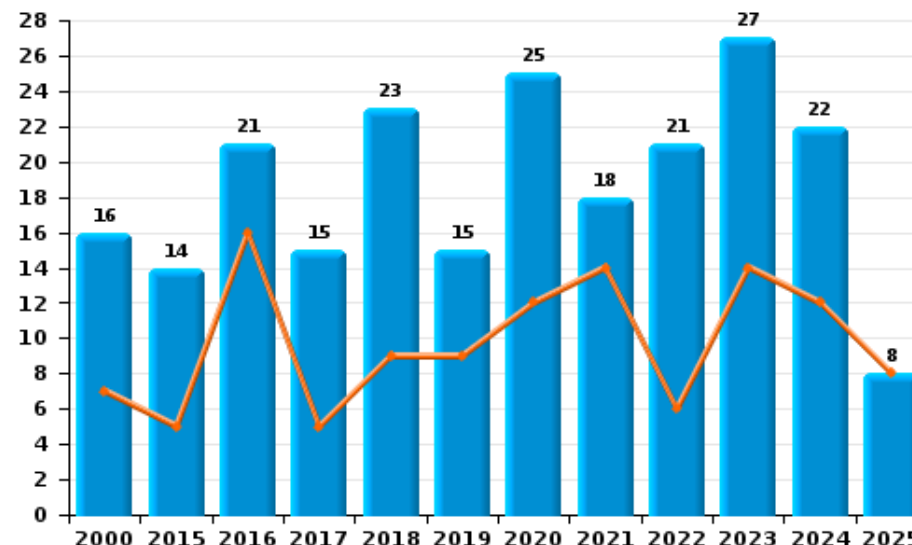
	2000	2015	2016	2017	2018	2019	2020	2021	2022	2023	2024	2025
Abus de confiance et infr. apparentées	16	14	21	15	23	15	25	18	21	27	22	8
Détournement et destruction frauduleuse	58	11	8	8	6	4	9	12	5	10	4	5
Escroquerie	19	93	93	58	100	138	150	171	152	179	217	112
Fraudes: Autres	5			1	2	2	6	1	1	11	10	11
Grivèlerie	3		2			1	2	2	2	1	1	2
Infr. liées à l'insolvabilité		1	4	2	2	1	2		1	1	1	
Recel	3	1	3	2		2	1		4	1	1	
Total	104	120	131	86	133	163	195	204	186	230	256	138



Escroquerie



Abus de confiance et infr. apparentée



FPF/DGR/DRI/BIPOL - Statistiques policières de criminalité (date de clôture: 31/10/2025)
 Les données pour les années 2001 jusqu'à 2014 ne sont plus publiées mais restent disponibles sur demande auprès du service BIPOL.
 Les données pour 2025 ne concernent que le 1er semestre.

STATISTIQUES POLICIERES DE CRIMINALITE

LIEU DE PERPETRATION: ZONE DE POLICE

BUGGENHOUT - LEBBEKE

PARTIE II : FIGURES CRIMINELLES / PHENOMENES



BUGGENHOUT - LEBBEKE

FC Vol moyen de transport

	2000	2015	2016	2017	2018	2019	2020	2021	2022	2023	2024	2025
Vol de voiture	20	12	5	6	3	1	6	3	4	2	4	3
Vol de moto		1			1	3	1	1				
Homejacking	2		1									
Vol dans les garages		2	2	3	1							
Vol de vélomoteur	31	4	2	2	2	3	1	2	7	3	3	1
Vol de vélo	132	91	58	76	88	72	57	59	61	58	65	18

FC Cambriolage

	2000	2015	2016	2017	2018	2019	2020	2021	2022	2023	2024	2025
Cambriolage dans habitation	52	87	76	51	69	96	61	47	58	64	76	30
Cambriolage ds entreprise ou commerce	13	27	4	24	19	20	10	13	9	4	11	2
Cambriolage ds service public ou bâtiment administ	10	10	13	13	12	14	6	6	4	7	8	1
Cambriolage dans bâtiment (total)	75	124	93	88	100	129	77	66	71	75	95	33



FC Vol autre

	2000	2015	2016	2017	2018	2019	2020	2021	2022	2023	2024	2025
Vol à main armée	7	1	2	5		1	3	2	2		2	2
Vol avec violence sans arme	4	10	4	3	7	13	14	9	8	11	22	3
Vol dans ou sur un véhicule	46	36	38	28	24	24	50	28	36	15	24	24
Vol d'armes et explosifs	1	1	1	2	2	3	1	1	1		1	1
Arrachage de sac à main	1			1								
Vol à l'arraché	5	4		1	1	1	1	3	2	2	4	1
Vol à la tire	2	13	9	3	8	9	2	3	6	10	6	3
Vol à l'étalage	13	9	15	34	24	66	52	60	53	43	38	5
Vol par ruse	10		1		2	1	2	3	1	1	3	
Vol de métaux		6		4	2	2	1	3	3	5	3	1
Vol sur les chantiers	4	9	4	8	8	2	3	9	10	3	1	1
Home-invasion		1		1								
Vol d'animaux	4	5	3	1	6	5	2		1	1	1	
Vol de cargaison		1										

Criminalité ICT

	2000	2015	2016	2017	2018	2019	2020	2021	2022	2023	2024	2025
Fraude de cartes de paiements	1	1	13	2	2	4	1		3	4	9	3
Phishing		1					2	5	8	6	2	1
Ransomware										1		
Skimming						1				2		1



FC Autre

	2000	2015	2016	2017	2018	2019	2020	2021	2022	2023	2024	2025
Violence contre les métiers d'intérêt général		2	3	8	10	8	13	12	16	12	15	4
Viol collectif					1							
Graffiti		6	3	7	2		8	5	4		2	1
Dégradation de voiture	17	115	91	67	70	62	50	64	57	66	68	25
Rixe au couteau		1	1	1			1	1		1		1

PH Violence intrafamiliale (VIF)

	2000	2015	2016	2017	2018	2019	2020	2021	2022	2023	2024	2025
VIF: physique, dans le couple	20	53	45	45	58	56	52	39	33	32	51	16
VIF: physique, envers des descendants	2	7	13	7	9	8	9	9	6	3	8	1
VIF: physique, envers d'autres membres	24	13	17	9	5	11	11	10	5	6	7	4
VIF: sexuelle, dans le couple										1	1	
VIF: sexuelle, envers des descendants			2	5	1	1	1	3				1
VIF: sexuelle, envers d'autres membres			1	2								
VIF: psychique, dans le couple	22	45	66	51	77	63	82	64	39	31	47	36
VIF: psychique, envers des descendants			1	1		1	9	8	2		1	
VIF: psychique, envers d'autres membres		2		6	1	6	5	3	1		3	1
VIF: économique, dans le couple		3	3	6	2	2	4	2	4	2	1	
VIF: économique, envers des descendants			1	1		1		1				
VIF: économique, envers d'autres membres	10	2	14	9	2	3	3	5	4	11	4	2



PH Hormones et dopage

	2000	2015	2016	2017	2018	2019	2020	2021	2022	2023	2024	2025
Dopage humain		2	1	3	3	2	1	1			1	
Engraissement illégal		1		1								

PH Drogues

	2000	2015	2016	2017	2018	2019	2020	2021	2022	2023	2024	2025
Vente de cocaïne		1	3	3	1	4	2	4	3	6	7	3
Import-export de cocaïne			1			1					1	
Production de drogues synthétiques		1										
Import-export de drogues synthétiques		1			1			1				
Vente de drogues synthétiques		4	3	5	5	2	2	5	1	4	4	1
Production de cannabis (culture)		1	2	1	1	2		1		4		
Vente de cannabis en grande quantité											1	
Import-export d'héroïne						1						
Vente-traffic d'héroïne									1			1

PH Trafic d'armes

	2000	2015	2016	2017	2018	2019	2020	2021	2022	2023	2024	2025
Commerce et production d'arme à feu et mun.		2	2		1							

PH Traite des êtres humains

	2000	2015	2016	2017	2018	2019	2020	2021	2022	2023	2024	2025
TEH - exploitation sexuelle	3		2	1	3		1		1	1		



PH Violence dans l'espace public

	2000	2015	2016	2017	2018	2019	2020	2021	2022	2023	2024	2025
Violence physique (transport public)		1			4	2	1	2	3	1	3	1
Violence physique (voie publique)	29	22	24	31	29	38	33	29	21	32	35	10
Violence physique (autre endroit public)	5	1	1	5	1	1		2	3		8	
Violence physique (endroit accessible au public)	23	24	16	24	14	19	20	16	14	17	15	5
Violence sexuelle (transport public)									1			
Violence sexuelle (voie publique)	2	2	1	1	3	4	2	1	2		3	
Violence sexuelle (autre endroit public)	1	1	1			3				2		
Violence sexuelle (endroit accessible au public)	1	2		3	1	4		3	2	2	3	2
Violence psychique (transport public)			1	1		1	1	2	1	1	2	
Violence psychique (voie publique)	19	34	18	43	27	20	33	25	32	30	22	15
Violence psychique (autre endroit public)	1	2	2	3	3	3	2	1	1	2	6	2
Violence psychique (endroit accessible au public)	8	19	20	9	16	10	17	10	14	9	6	5
Vol à main armée (transport public)				1								
Vol à main armée (voie publique)	1					1	1	1	1			
Vol à main armée (autre endroit public)												1
Vol à main armée (endroit accessible au public)	3			2				1	1		1	1
Vol avec violence sans arme (transport public)						1						
Vol avec violence sans arme (voie publique)	1	3	3	2	2	3	4	2		4	3	
Vol avec violence sans arme (autre endroit public)						1	1					1
Vol avec violence sans arme (endr. acces. au pub.)		1			1	2		1	3	2		



PH Autre

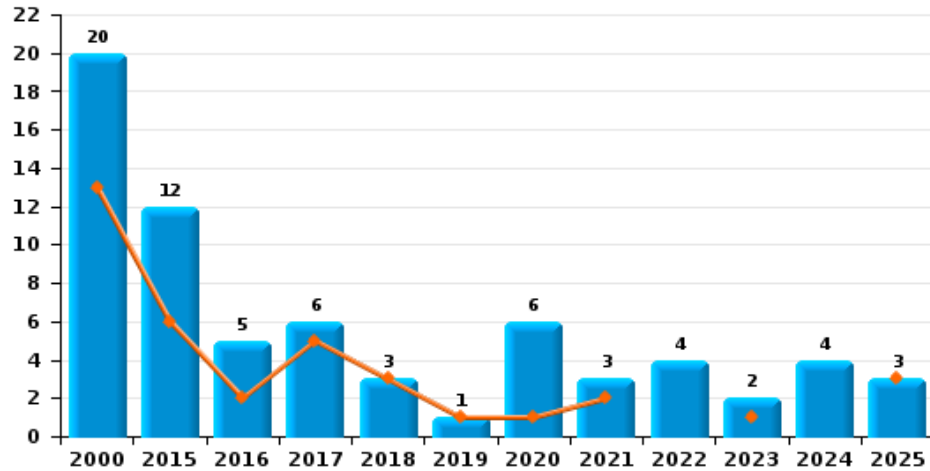
	2000	2015	2016	2017	2018	2019	2020	2021	2022	2023	2024	2025
Terrorisme, extrémisme et radicalisme		1					1			1		
Cyberharcèlement	5	5	2	4	7	11	4	4	5	11	5	1
Fraude à l'identité	2	11	10	10	15	12	16	8	18	11	23	13



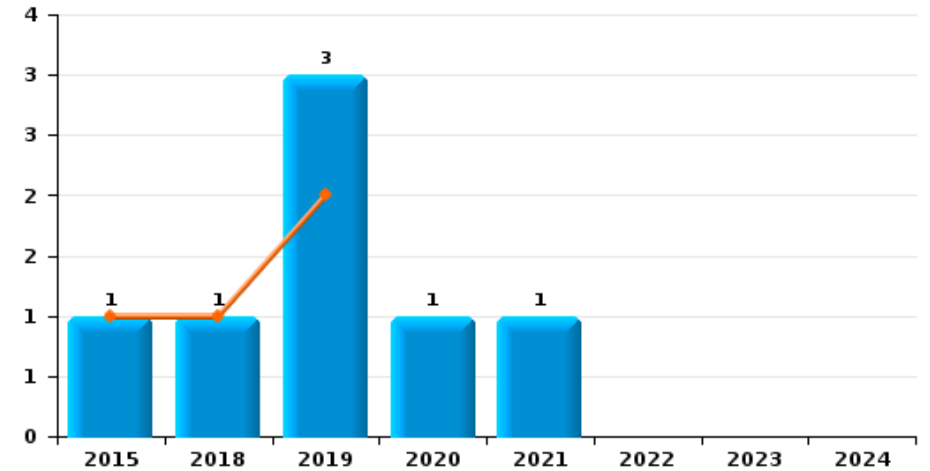
BUGGENHOUT - LEBBEKE

Année	■
Semestre 1	■

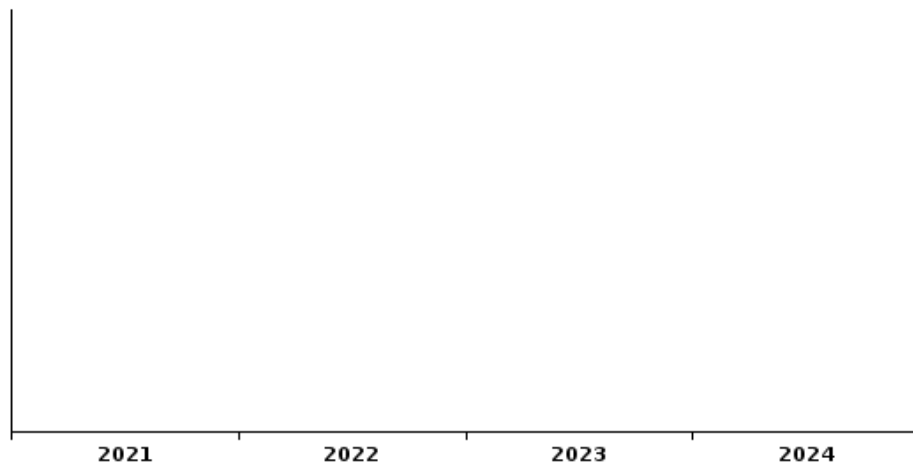
Vol de voiture



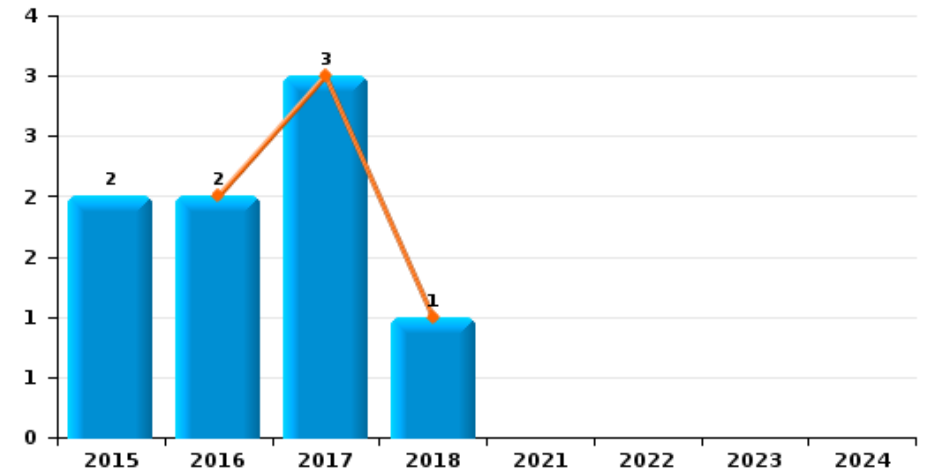
Vol de moto



Carjacking



Vol dans les garages

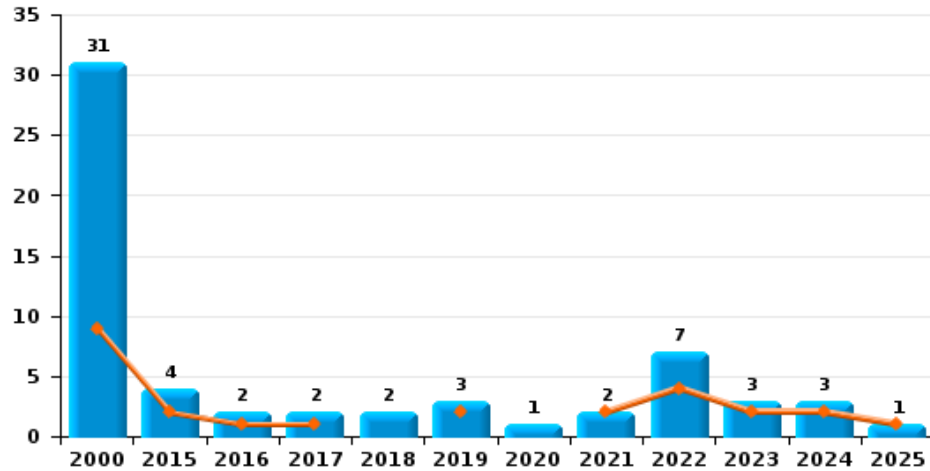




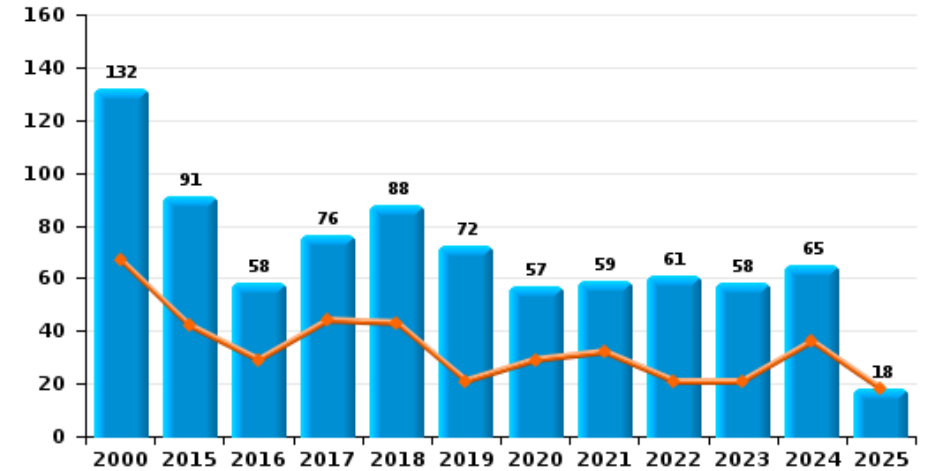
BUGGENHOUT - LEBBEKE

Année	■
Semestre 1	■

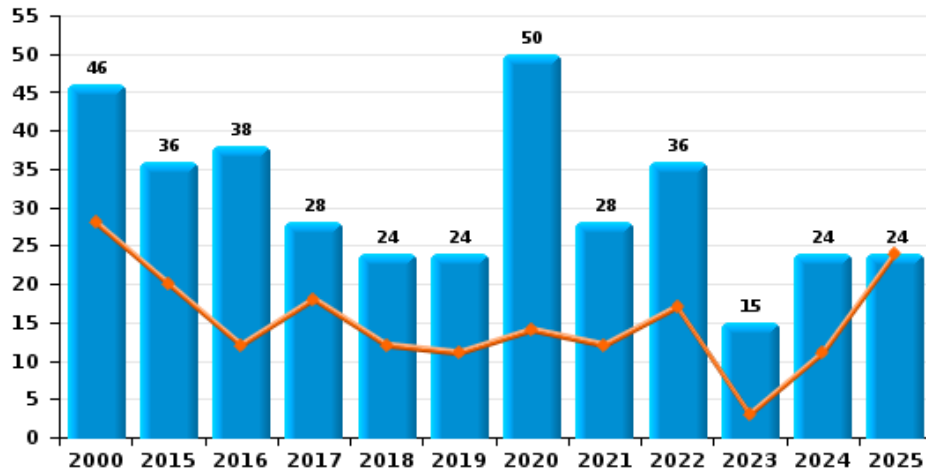
Vol de vélomoteur



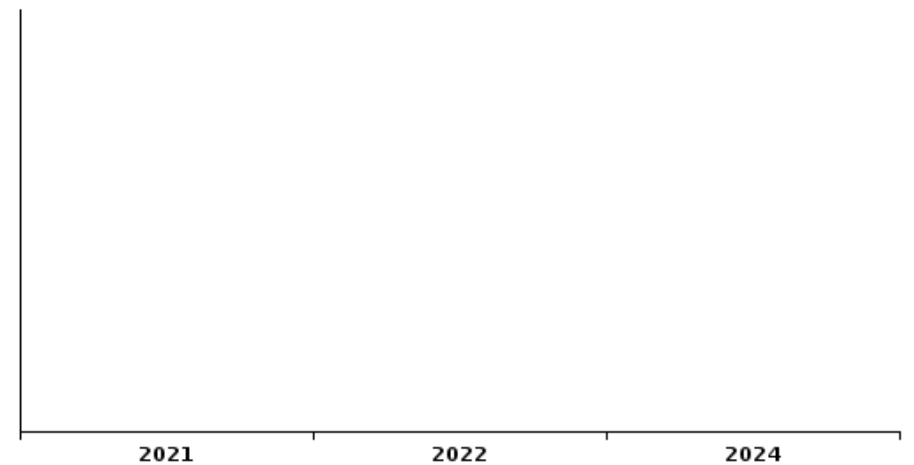
Vol de vélo



Vol dans ou sur un véhicule



Sacjacking dans une voiture

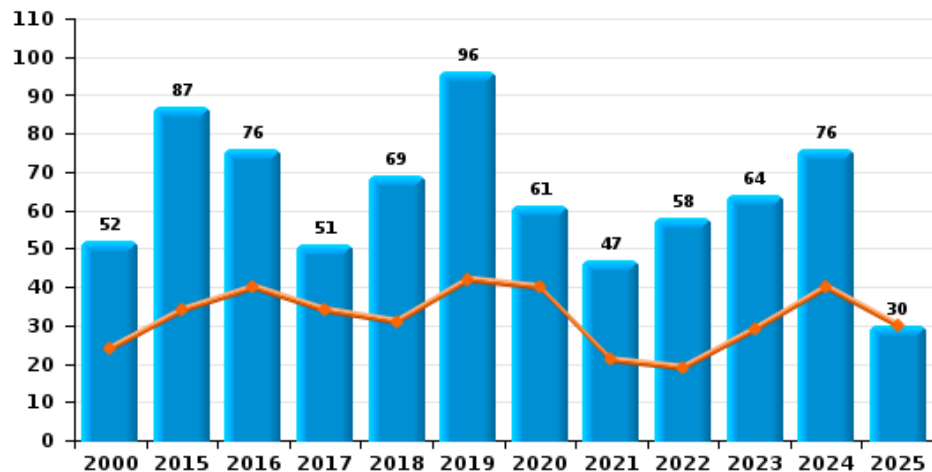




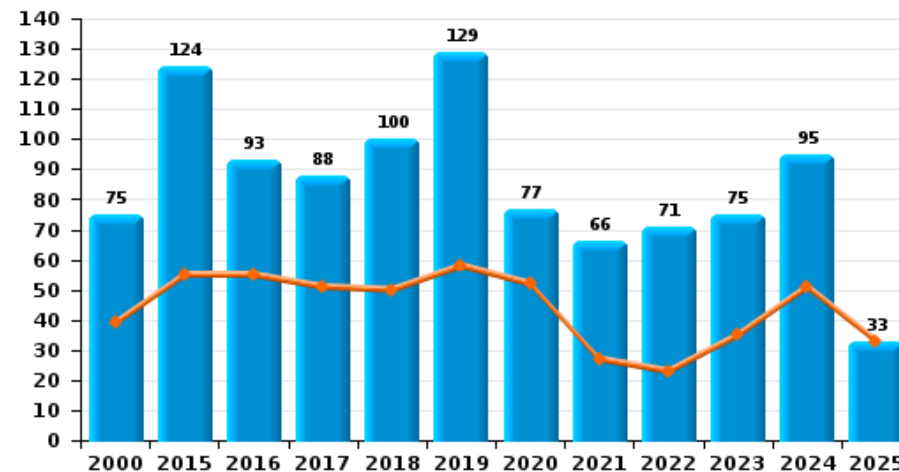
BUGGENHOUT - LEBBEKE

Année ■
Semestre 1 ■

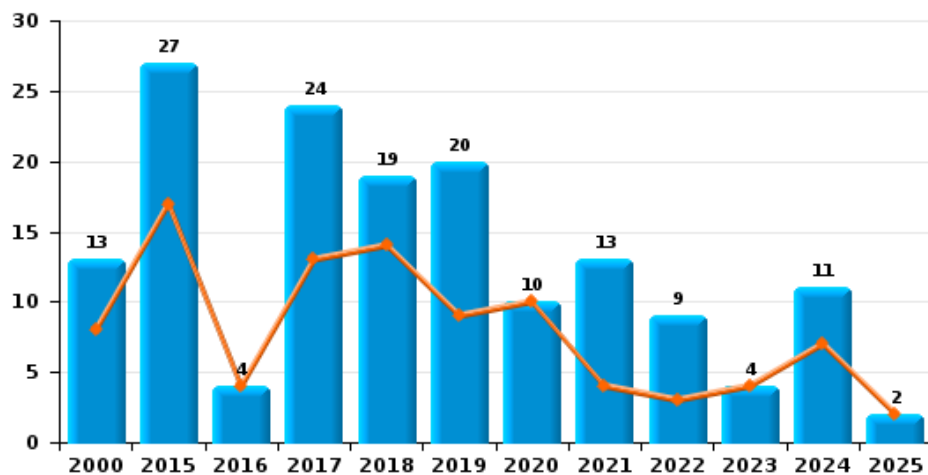
Cambrilage dans habitation



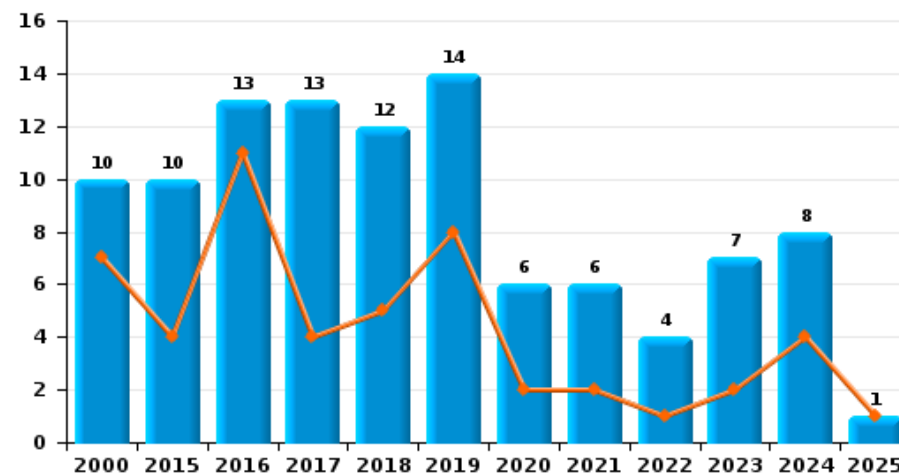
Cambrilage dans bâtiment (total)



Cambrilage ds entreprise ou commerce



Cambrilage ds service public ou bâtiment administ

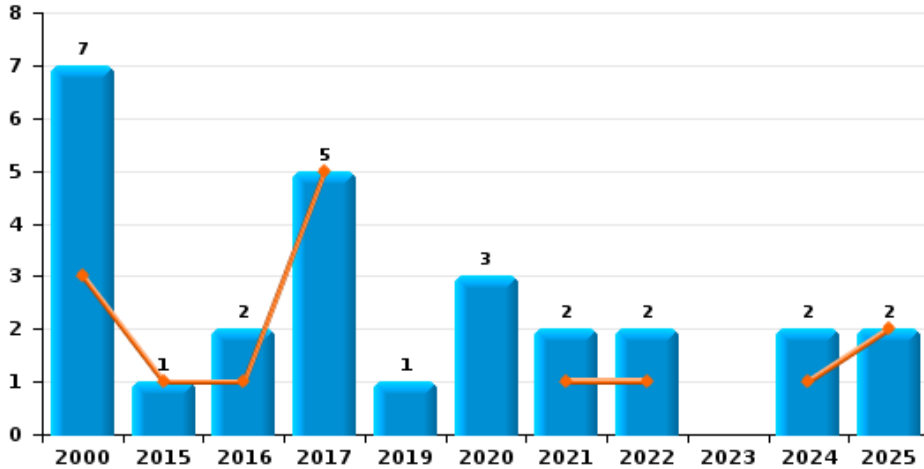




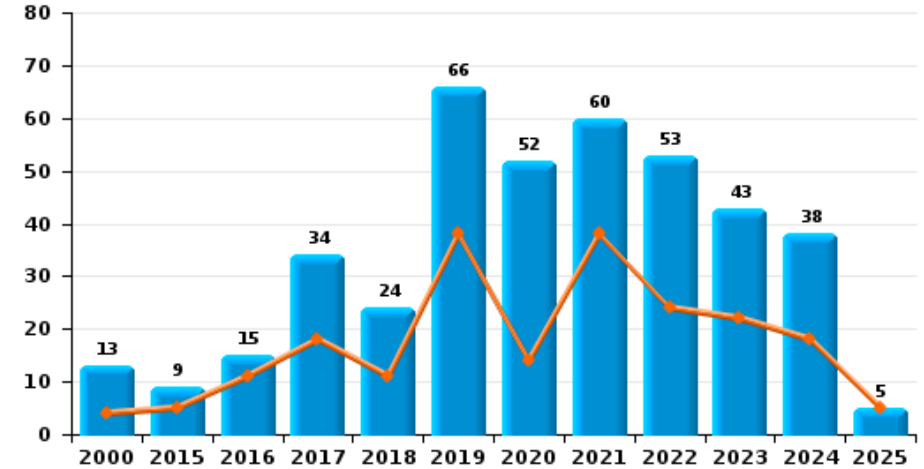
BUGGENHOUT - LEBBEKE



Vol à main armée



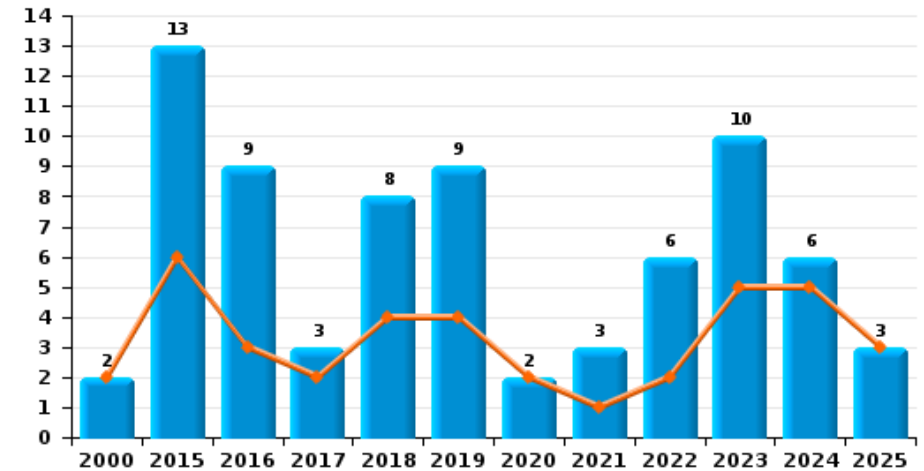
Vol à l'étalage



Vol avec violence sans arme

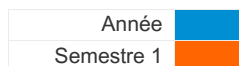


Vol à la tire

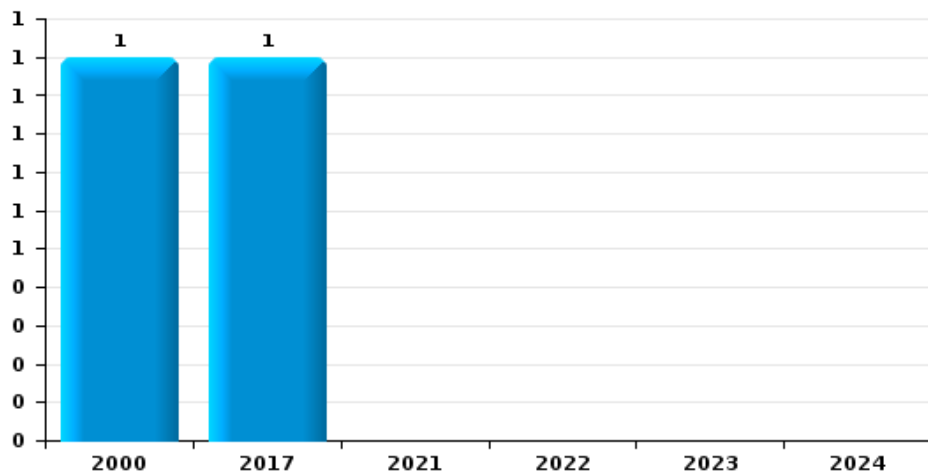




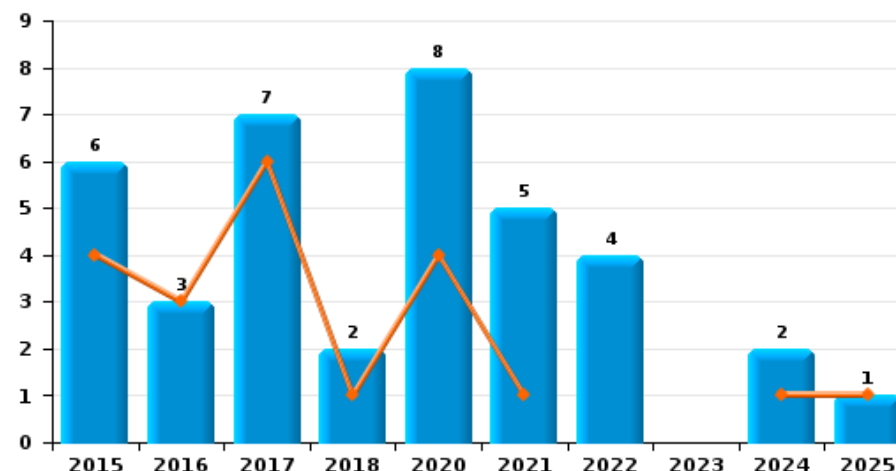
BUGGENHOUT - LEBBEKE



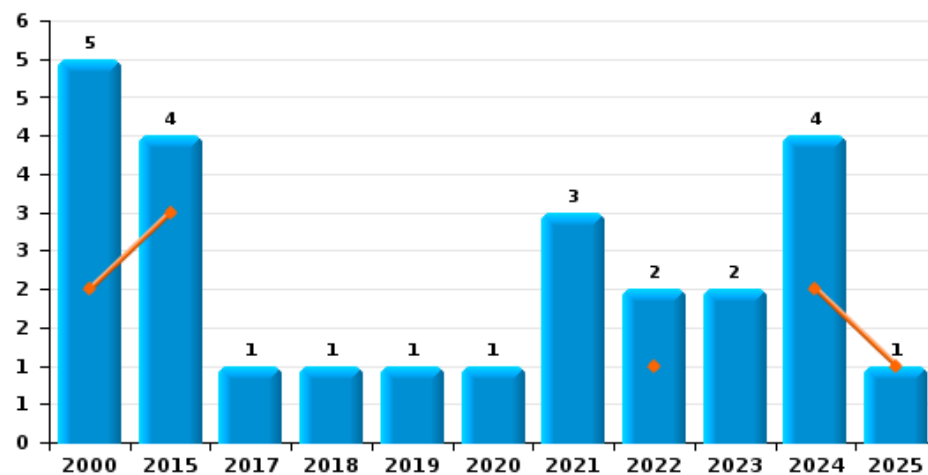
Arrachage de sac à main



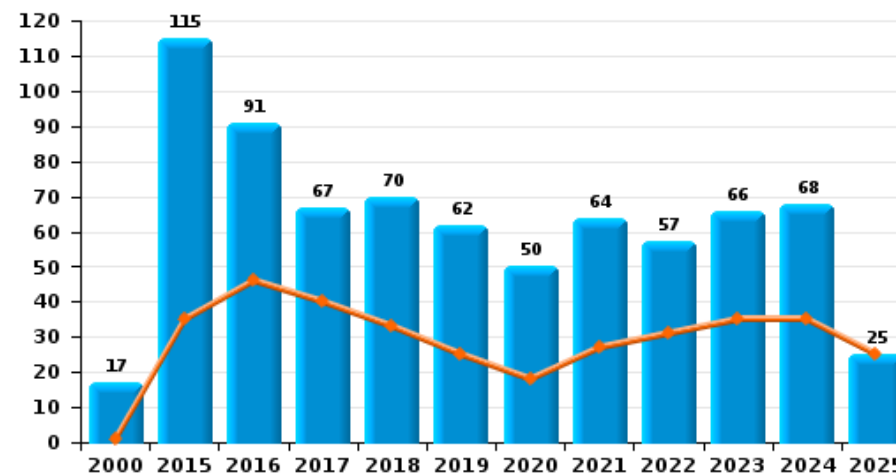
Graffiti



Vol à l'arraché



Dégradation de voiture





BUGGENHOUT - LEBBEKE

FC Vol moyen de transport

		2000	2015	2016	2017	2018	2019	2020	2021	2022	2023	2024	2025
Vol de voiture	Trim 1	7	4		1	2	1	1	1		1		2
	Trim 2	6	2	2	4	1			1				1
	Trim 3	3	1					2	1	1	1	2	
	Trim 4	4	5	3	1			3		3		2	
	Total	20	12	5	6	3	1	6	3	4	2	4	3
Vol de moto	Trim 1				1	2							
	Trim 2		1										
	Trim 3						1	1					
	Trim 4					1							
	Total		1			1	3	1	1				
Homejacking	Trim 2	1											
	Trim 4	1		1									
	Total	2		1									
Vol dans les garages	Trim 1				1	1							
	Trim 2			2	2								
	Trim 4		2										
	Total		2	2	3	1							
Vol de vélomoteur	Trim 1	5	1	1			2		2	2		1	1
	Trim 2	4	1		1					2	2	1	
	Trim 3	6		1	1		1	1		3			
	Trim 4	16	2			2					1	1	
	Total	31	4	2	2	2	3	1	2	7	3	3	1



FC Vol moyen de transport

		2000	2015	2016	2017	2018	2019	2020	2021	2022	2023	2024	2025
Vol de vélo	Trim 1	25	30	16	24	24	5	13	21	11	8	18	8
	Trim 2	42	12	13	20	19	16	16	11	10	13	18	10
	Trim 3	31	23	14	19	19	27	20	13	21	15	17	
	Trim 4	34	26	15	13	26	24	8	14	19	22	12	
Total		132	91	58	76	88	72	57	59	61	58	65	18



FC Cambriolage

		2000	2015	2016	2017	2018	2019	2020	2021	2022	2023	2024	2025
Cambriolage dans habitation	Trim 1	12	20	22	24	24	31	20	11	10	15	28	21
	Trim 2	12	14	18	10	7	11	20	10	9	14	12	9
	Trim 3	10	21	16	4	20	23	14	10	17	15	24	
	Trim 4	18	32	20	13	18	31	7	16	22	20	12	
Total		52	87	76	51	69	96	61	47	58	64	76	30
Cambriolage ds entreprise ou commerce	Trim 1	3	8	2	9	9	3	4		2	1	5	
	Trim 2	5	9	2	4	5	6	6	4	1	3	2	2
	Trim 3	2	5		9	3	3		3	4		2	
	Trim 4	3	5		2	2	8		6	2		2	
Total		13	27	4	24	19	20	10	13	9	4	11	2
Cambriolage ds service public ou bâtiment administ	Trim 1	5	1	3	1	4	3	1	1		1	2	
	Trim 2	2	3	8	3	1	5	1	1	1	1	2	1
	Trim 3	3	2	1	5	4	3	1	2	2	4	1	
	Trim 4		4	1	4	3	3	3	2	1	1	3	
Total		10	10	13	13	12	14	6	6	4	7	8	1
Cambriolage dans bâtiment (total)	Trim 1	20	29	27	34	37	37	25	12	12	17	35	21
	Trim 2	19	26	28	17	13	21	27	15	11	18	16	12
	Trim 3	15	28	17	18	27	29	15	15	23	19	27	
	Trim 4	21	41	21	19	23	42	10	24	25	21	17	
Total		75	124	93	88	100	129	77	66	71	75	95	33



FC Vol autre

		2000	2015	2016	2017	2018	2019	2020	2021	2022	2023	2024	2025
Vol à main armée	Trim 1		1		1					1		1	
	Trim 2	3		1	4				1				2
	Trim 3	1						2	1	1		1	
	Trim 4	3		1			1	1					
	Total	7	1	2	5		1	3	2	2		2	2
Vol avec violence sans arme	Trim 1		5	1		5	1	4	2	3	2	4	1
	Trim 2	1	1				1	1	4	1	3	3	2
	Trim 3	1	3	1	3	2	5	4		1	3	6	
	Trim 4	2	1	2			6	5	3	3	3	9	
	Total	4	10	4	3	7	13	14	9	8	11	22	3
Vol dans ou sur un véhicule	Trim 1	10	8	5	7	7	7	8	3	11	1	8	13
	Trim 2	18	12	7	11	5	4	6	9	6	2	3	11
	Trim 3	9	6	12	4	9	5	12	3	16	3	7	
	Trim 4	9	10	14	6	3	8	24	13	3	9	6	
	Total	46	36	38	28	24	24	50	28	36	15	24	24
Vol d'armes et explosifs	Trim 1				1			1					1
	Trim 2	1		1			1			1		1	
	Trim 4		1		1	2	2		1				
	Total	1	1	1	2	2	3	1	1	1		1	1
Arrachage de sac à main	Trim 3				1								
	Trim 4	1											
	Total	1			1								



FC Vol autre

		2000	2015	2016	2017	2018	2019	2020	2021	2022	2023	2024	2025
Vol à l'arraché	Trim 1		2							1		1	
	Trim 2	2	1									1	1
	Trim 3	1	1		1		1	1	2	1	2	1	
	Trim 4	2				1			1			1	
	Total	5	4		1	1	1	1	1	3	2	2	4
Vol à la tire	Trim 1	1	3	1	2	1	2	2	1	1	5	3	1
	Trim 2	1	3	2		3	2			1		2	2
	Trim 3		4	3		1	2			1	3		
	Trim 4		3	3	1	3	3		2	3	2	1	
	Total	2	13	9	3	8	9	2	3	6	10	6	3
Vol à l'étalage	Trim 1	3	3	5	9	6	23	7	24	16	14	7	2
	Trim 2	1	2	6	9	5	15	7	14	8	8	11	3
	Trim 3	3		2	8	7	25	18	5	15	14	14	
	Trim 4	6	4	2	8	6	3	20	17	14	7	6	
	Total	13	9	15	34	24	66	52	60	53	43	38	5
Vol par ruse	Trim 1	1							1				
	Trim 2	3				2		1			1		
	Trim 3	2		1				1	1	1		1	
	Trim 4	4					1		1			2	
	Total	10		1		2	1	2	3	1	1	3	
Vol de métaux	Trim 1				2	1			1			1	
	Trim 2		3			1					2		1
	Trim 3		1		2		2	1		1		1	
	Trim 4		2						2	2	3	1	
	Total		6		4	2	2	1	3	3	5	3	1



FC Vol autre

		2000	2015	2016	2017	2018	2019	2020	2021	2022	2023	2024	2025
Vol sur les chantiers	Trim 1	2		1	5	3	1	2	1		2		1
	Trim 2	1	2		1	2			2	1	1	1	
	Trim 3		1	3	1	3	1		5	2			
	Trim 4	1	6		1			1	1	7			
	Total	4	9	4	8	8	2	3	9	10	3	1	1
Home-invasion	Trim 1		1										
	Trim 2				1								
	Total		1		1								
Vol d'animaux	Trim 1	2	2			2	1	1					
	Trim 2	1	1	1		3	3			1	1	1	
	Trim 3	1	1		1	1	1	1					
	Trim 4		1	2									
	Total	4	5	3	1	6	5	2		1	1	1	
Vol de cargaison	Trim 4		1										
Total		1											



Criminalité ICT

		2000	2015	2016	2017	2018	2019	2020	2021	2022	2023	2024	2025
Fraude de cartes de paiements	Trim 1		1		1		2					1	2
	Trim 2	1		2				1		1	1	5	1
	Trim 3			2	1					1	2	2	
	Trim 4			9	1	1	2			1	1	1	
Total		1	1	13	2	2	4	1		3	4	9	3
Phishing	Trim 1							2	1	3		1	
	Trim 2								1	4	2	1	1
	Trim 3								2	1	1		
	Trim 4		1						1		3		
Total			1					2	5	8	6	2	1
Ransomware	Trim 1										1		
Total											1		
Skimming	Trim 1						1						1
	Trim 2										1		
	Trim 3										1		
Total							1				2		1



FC Autre

		2000	2015	2016	2017	2018	2019	2020	2021	2022	2023	2024	2025
Violence contre les métiers d'intérêt général	Trim 1		1		2	3	2	5	5	4	4	6	1
	Trim 2		1	1	1	1	1	2	3	3	4	1	3
	Trim 3				2	4	2	2	1	4		3	
	Trim 4			2	3	2	3	4	3	5	4	5	
	Total			2	3	8	10	8	13	12	16	12	15
Viol collectif	Trim 2				1								
Total					1								
Graffiti	Trim 1		4	1	5	1		2	1				1
	Trim 2			2	1			2				1	
	Trim 3		1		1	1		1	4			1	
	Trim 4		1					3		4			
	Total		6	3	7	2		8	5	4		2	1
Dégradation de voiture	Trim 1	1	16	26	17	12	15	8	7	16	10	14	10
	Trim 2		19	20	23	21	10	10	20	15	25	21	15
	Trim 3	11	25	29	16	26	18	17	18	8	15	11	
	Trim 4	5	55	16	11	11	19	15	19	18	16	22	
	Total	17	115	91	67	70	62	50	64	57	66	68	25
Rixe au couteau	Trim 1				1			1					1
	Trim 2		1	1									
	Trim 3								1				
	Trim 4										1		
	Total		1	1	1			1	1		1		1



PH Violence intrafamiliale (VIF)

		2000	2015	2016	2017	2018	2019	2020	2021	2022	2023	2024	2025
VIF: physique, dans le couple	Trim 1	5	7	12	8	14	16	12	11	5	8	5	8
	Trim 2	3	15	7	14	13	9	12	9	4	11	16	8
	Trim 3	7	12	12	10	19	17	16	8	15	6	13	
	Trim 4	5	19	14	13	12	14	12	11	9	7	17	
	Total	20	53	45	45	58	56	52	39	33	32	51	16
VIF: physique, envers des descendants	Trim 1		2	3		2		2	2	1		1	1
	Trim 2	1	1	3	3	3	3	2	3		3		
	Trim 3		1	4	1	3	4	4	1	2		4	
	Trim 4	1	3	3	3	1	1	1	3	3		3	
	Total	2	7	13	7	9	8	9	9	6	3	8	1
VIF: physique, envers d'autres membres	Trim 1	3	2	6	2		1	3	1	1	1	3	3
	Trim 2	11	8	3	2	1	4	2	4		2	1	1
	Trim 3	5		4	2	4	2	5	1	3	3	2	
	Trim 4	5	3	4	3		4	1	4	1		1	
	Total	24	13	17	9	5	11	11	10	5	6	7	4
VIF: sexuelle, dans le couple	Trim 1										1		
	Trim 2											1	
	Total										1	1	
VIF: sexuelle, envers des descendants	Trim 1				2			1					
	Trim 2			2	1								1
	Trim 3				1				3				
	Trim 4				1	1	1						
	Total			2	5	1	1	1	3				1



PH Violence intrafamiliale (VIF)

		2000	2015	2016	2017	2018	2019	2020	2021	2022	2023	2024	2025
VIF: sexuelle, envers d'autres membres	Trim 1				1								
	Trim 3			1									
	Trim 4				1								
	Total			1	2								
VIF: psychique, dans le couple	Trim 1	6	4	20	13	29	13	19	19	12	11	6	22
	Trim 2	5	8	11	10	25	22	27	21	8	4	5	14
	Trim 3	6	14	18	11	17	13	19	16	12	9	19	
	Trim 4	5	19	17	17	6	15	17	8	7	7	17	
	Total	22	45	66	51	77	63	82	64	39	31	47	36
VIF: psychique, envers des descendants	Trim 1							2	5			1	
	Trim 2							2	1				
	Trim 3			1	1		1	2	2	1			
	Trim 4							3		1			
	Total			1	1		1	9	8	2		1	
VIF: psychique, envers d'autres membres	Trim 1				1		2	1	2	1		2	
	Trim 2		1		1	1	2	1	1				1
	Trim 3		1		1			2					
	Trim 4				3		2	1				1	
	Total		2		6	1	6	5	3	1		3	1
VIF: économique, dans le couple	Trim 1		1		3			1	1	1			
	Trim 2		1		1		1	2			2		
	Trim 3			1	1	1	1		1	3			
	Trim 4		1	2	1	1		1				1	
	Total		3	3	6	2	2	4	2	4	2	1	
VIF: économique, envers des descendants	Trim 3			1	1		1						
	Trim 4								1				
	Total			1	1		1		1				



PH Violence intrafamiliale (VIF)

		2000	2015	2016	2017	2018	2019	2020	2021	2022	2023	2024	2025
VIF: économique, envers d'autres membres	Trim 1	4		3	4		2	1		2	3	4	
	Trim 2	3	1	5	3	2				1	4		2
	Trim 3	2		4	2		1	2	2	1	2		
	Trim 4	1	1	2					3		2		
Total		10	2	14	9	2	3	3	5	4	11	4	2



PH Hormones et dopage

		2000	2015	2016	2017	2018	2019	2020	2021	2022	2023	2024	2025
Dopage humain	Trim 1		1		1	1	1		1				
	Trim 2		1				1	1					
	Trim 3				1	1							
	Trim 4			1	1	1						1	
Total			2	1	3	3	2	1	1			1	
Engraissement illégal	Trim 1				1								
	Trim 2		1										
	Total		1		1								



PH Drogues

		2000	2015	2016	2017	2018	2019	2020	2021	2022	2023	2024	2025
Vente de cocaïne	Trim 1		1			1	2		3			6	1
	Trim 2			1	2		1	1		1	2	1	2
	Trim 3			1	1		1	1		1	1		
	Trim 4			1					1	1	3		
Total			1	3	3	1	4	2	4	3	6	7	3
Import-export de cocaïne	Trim 1			1			1					1	
Total				1			1					1	
Production de drogues synthétiques	Trim 1		1										
Total			1										
Import-export de drogues synthétiques	Trim 2					1			1				
	Trim 4		1										
Total			1			1			1				
Vente de drogues synthétiques	Trim 1		2	1	2	1			1	1	1	1	
	Trim 2		1	1	1	1	2		2			1	1
	Trim 3		1		1	2		2			1	1	
	Trim 4			1	1	1			2		2	1	
Total			4	3	5	5	2	2	5	1	4	4	1
Production de cannabis (culture)	Trim 1			1			2						
	Trim 2			1		1			1		2		
	Trim 3				1						1		
	Trim 4		1								1		
Total			1	2	1	1	2		1		4		
Vente de cannabis en grande quantité	Trim 2											1	
Total												1	



PH Drogues

		2000	2015	2016	2017	2018	2019	2020	2021	2022	2023	2024	2025
Import-export d'héroïne	Trim 1						1						
	Total						1						
Vente-traffic d'héroïne	Trim 2												1
	Trim 4									1			
	Total									1			1



PH Trafic d'armes

		2000	2015	2016	2017	2018	2019	2020	2021	2022	2023	2024	2025
Commerce et production d'arme à feu et mun.	Trim 1			1									
	Trim 2		2	1		1							
Total			2	2		1							



PH Traite des êtres humains

		2000	2015	2016	2017	2018	2019	2020	2021	2022	2023	2024	2025
TEH - exploitation sexuelle	Trim 1	1			1	2							
	Trim 3	1				1				1			
	Trim 4	1		2				1			1		
Total		3		2	1	3		1		1	1		



PH Violence dans l'espace public

		2000	2015	2016	2017	2018	2019	2020	2021	2022	2023	2024	2025
Violence physique (transport public)	Trim 1					1					1	1	
	Trim 2					1	1		1				1
	Trim 3						1			2		1	
	Trim 4		1			2		1	1	1		1	
	Total		1			4	2	1	2	3	1	3	1
Violence physique (voie publique)	Trim 1	5		5	9	2	12	7	4	5	5	7	2
	Trim 2	10	8	11	5	9	5	10	7	3	12	8	8
	Trim 3	5	4	4	12	12	9	10	10	8	11	13	
	Trim 4	9	10	4	5	6	12	6	8	5	4	7	
	Total	29	22	24	31	29	38	33	29	21	32	35	10
Violence physique (autre endroit public)	Trim 1			1					1	2			
	Trim 2	2	1			1	1					3	
	Trim 3	2			4					1		1	
	Trim 4	1			1				1			4	
	Total	5	1	1	5	1	1		2	3		8	
Violence physique (endroit accessible au public)	Trim 1	4	6	5	5	3	3	6	1	3	4	5	3
	Trim 2	5	2	4	5	1	7	2	4	3	5	4	2
	Trim 3	9	6	3	8	2	6	7	6	5	5	2	
	Trim 4	5	10	4	6	8	3	5	5	3	3	4	
	Total	23	24	16	24	14	19	20	16	14	17	15	5
Violence sexuelle (transport public)	Trim 3									1			
Total									1				



PH Violence dans l'espace public

		2000	2015	2016	2017	2018	2019	2020	2021	2022	2023	2024	2025
Violence sexuelle (voie publique)	Trim 1		1	1		1							
	Trim 2	1						1				1	
	Trim 3	1	1		1	1	1		1	1			
	Trim 4				1	3	1			1		2	
Total		2	2	1	1	3	4	2	1	2		3	
Violence sexuelle (autre endroit public)	Trim 1			1									
	Trim 2	1									1		
	Trim 3										1		
	Trim 4		1				3						
Total		1	1	1			3				2		
Violence sexuelle (endroit accessible au public)	Trim 1	1					1			1			1
	Trim 2		1								1	1	1
	Trim 3										1	1	
	Trim 4		1		3	1	3		3	1		1	
Total		1	2		3	1	4		3	2	2	3	2
Violence psychique (transport public)	Trim 1				1		1	1					
	Trim 2								1		1	1	
	Trim 3			1									
	Trim 4								1	1		1	
Total			1	1	1		1	1	2	1	1	2	
Violence psychique (voie publique)	Trim 1	6	8	2	11	3	7	12	8	7	8	5	8
	Trim 2	4	6	5	8	9	6	10	8	11	5	5	7
	Trim 3	4	7	8	20	10	4	6	5	9	9	5	
	Trim 4	5	13	3	4	5	3	5	4	5	8	7	
Total		19	34	18	43	27	20	33	25	32	30	22	15



PH Violence dans l'espace public

		2000	2015	2016	2017	2018	2019	2020	2021	2022	2023	2024	2025
Violence psychique (autre endroit public)	Trim 1			2	1	1	1					1	1
	Trim 2		1					1	1	1	1	3	1
	Trim 3	1			1	1	1	1			1	1	
	Trim 4		1		1	1	1					1	
Total		1	2	2	3	3	3	2	1	1	2	6	2
Violence psychique (endroit accessible au public)	Trim 1	4	5	5	5	9	2	4	2	5	2	1	1
	Trim 2		4	4	2	3	3			4	4		4
	Trim 3	3	2	6	2	1	2	9	5	3	3	2	
	Trim 4	1	8	5		3	3	4	3	2		3	
Total		8	19	20	9	16	10	17	10	14	9	6	5
Vol à main armée (transport public)	Trim 2				1								
Total					1								
Vol à main armée (voie publique)	Trim 1									1			
	Trim 3	1							1				
	Trim 4						1	1					
Total		1					1	1	1	1			
Vol à main armée (autre endroit public)	Trim 2												1
Total													1
Vol à main armée (endroit accessible au public)	Trim 1				1								
	Trim 2	1			1				1				1
	Trim 3									1		1	
	Trim 4	2											
Total		3			2				1	1		1	1
Vol avec violence sans arme (transport public)	Trim 3						1						
Total							1						



PH Violence dans l'espace public

		2000	2015	2016	2017	2018	2019	2020	2021	2022	2023	2024	2025
Vol avec violence sans arme (voie publique)	Trim 1		1			1		2			1	2	
	Trim 2		1						2		1		
	Trim 3		1	1	2	1	1	1					
	Trim 4	1		2			2	1			2	1	
Total		1	3	3	2	2	3	4	2		4	3	
Vol avec violence sans arme (autre endroit public)	Trim 2												1
	Trim 4						1	1					
	Total						1	1					1
Vol avec violence sans arme (endr. acces. au pub.)	Trim 1					1	1			3	1		
	Trim 3		1										
	Trim 4						1		1		1		
	Total		1			1	2		1	3	2		



PH Autre

		2000	2015	2016	2017	2018	2019	2020	2021	2022	2023	2024	2025
Terrorisme, extrémisme et radicalisme	Trim 1		1										
	Trim 3							1					
	Trim 4										1		
	Total		1					1			1		
Cyberharcèlement	Trim 1	1	1	1	3	1	1				4	2	1
	Trim 2	1	2		2	2	2	1	2	2	2	2	
	Trim 3	2	1	3		3	1	2	1	1	1	1	
	Trim 4	1	1	1	2	5		1	2	4			
Total	5	5	2	4	7	11	4	4	5	11	5	1	
Fraude à l'identité	Trim 1	1	3	2	1	5		2	4	3	3	4	5
	Trim 2		2	3	4	2	4	3	2	6	1	5	8
	Trim 3		4	3		4	8	5	1	3	1	7	
	Trim 4	1	2	2	5	4		6	1	6	6	7	
Total	2	11	10	10	15	12	16	8	18	11	23	13	



BUGGENHOUT - LEBBEKE

2024

FC Vol moyen de transport

	Jan	Fév	Mar	Avr	Mai	Juin	Juil	Août	Sep	Oct	Nov	Déc	Total
Vol de voiture								1	1		1	1	4
Vol de vélomoteur		1			1							1	3
Vol de vélo	5	7	6	4	8	6	6	10	1	8	2	2	65

FC Cambriolage

	Jan	Fév	Mar	Avr	Mai	Juin	Juil	Août	Sep	Oct	Nov	Déc	Total
Cambriolage dans habitation	5	16	7	8	2	2	13	7	4	2	6	4	76
Cambriolage ds entreprise ou commerce	1	3	1	1		1	1		1	2			11
Cambriolage ds service public ou bâtiment administ	1	1		1		1			1	1	1	1	8
Cambriolage dans bâtiment (total)	7	20	8	10	2	4	14	7	6	5	7	5	95

FC Vol autre

	Jan	Fév	Mar	Avr	Mai	Juin	Juil	Août	Sep	Oct	Nov	Déc	Total
Vol à main armée		1					1						2
Vol avec violence sans arme	1		3	1	1	1	2	1	3	2	2	5	22
Vol dans ou sur un véhicule	7		1		3			5	2	2	2	2	24
Vol d'armes et explosifs				1									1
Vol à l'arraché			1	1				1				1	4
Vol à la tire	1		2	1	1						1		6
Vol à l'étalage	2		5	3	2	6	9	2	3	3	3		38
Vol par ruse									1	1		1	3
Vol de métaux	1						1					1	3
Vol sur les chantiers					1								1
Vol d'animaux					1								1



Criminalité ICT

	Jan	Mar	Mai	Juin	Juil	Août	Déc	Total
Fraude de cartes de paiements	1		2	3	1	1	1	9
Phishing		1		1				2

FC Autre

	Jan	Fév	Mar	Avr	Mai	Juin	Juil	Août	Sep	Oct	Nov	Déc	Total
Violence contre les métiers d'intérêt général	2	2	2		1		1		2	1	3	1	15
Graffiti						1	1						2
Dégradation de voiture	5	2	7	5	10	6	5	4	2	5	5	12	68

PH Violence intrafamiliale (VIF)

	Jan	Fév	Mar	Avr	Mai	Juin	Juil	Août	Sep	Oct	Nov	Déc	Total
VIF: physique, dans le couple	2	3		2	12	2	5	5	3	6	4	7	51
VIF: physique, envers des descendants	1							1	3	1		2	8
VIF: physique, envers d'autres membres	2	1				1		2				1	7
VIF: sexuelle, dans le couple						1							1
VIF: psychique, dans le couple	1	2	3	1	4		6	7	6	6	6	5	47
VIF: psychique, envers des descendants		1											1
VIF: psychique, envers d'autres membres	1		1									1	3
VIF: économique, dans le couple											1		1
VIF: économique, envers d'autres membres		3	1										4

PH Hormones et dopage

	Déc	Total
Dopage humain	1	1



PH Drogues

	Jan	Fév	Mar	Avr	Mai	Août	Nov	Total
Vente de cocaïne	1	5		1				7
Import-export de cocaïne			1					1
Vente de drogues synthétiques	1				1	1	1	4
Vente de cannabis en grande quantité				1				1

PH Violence dans l'espace public

	Jan	Fév	Mar	Avr	Mai	Juin	Juil	Août	Sep	Oct	Nov	Déc	Total
Violence physique (transport public)			1						1		1		3
Violence physique (voie publique)	2	3	2	3	4	1	6	4	3	5	1	1	35
Violence physique (autre endroit public)				1	1	1			1	1	1	2	8
Violence physique (endroit accessible au public)		2	3	1	1	2		1	1	1		3	15
Violence sexuelle (voie publique)					1					1		1	3
Violence sexuelle (endroit accessible au public)						1		1			1		3
Violence psychique (transport public)						1					1		2
Violence psychique (voie publique)	2		3	1	3	1	1	4		2	3	2	22
Violence psychique (autre endroit public)	1				1	2			1			1	6
Violence psychique (endroit accessible au public)		1					2			1		2	6
Vol à main armée (endroit accessible au public)							1						1
Vol avec violence sans arme (voie publique)			2									1	3

PH Autre

	Jan	Mar	Mai	Juin	Juil	Août	Sep	Oct	Nov	Déc	Total
Cyberharcèlement	1	1	2			1					5
Fraude à l'identité	3	1	2	3	1	3	3	3	3	1	23



2025

FC Vol moyen de transport

	Jan	Fév	Mar	Avr	Mai	Juin	Total
Vol de voiture			2			1	3
Vol de vélomoteur			1				1
Vol de vélo	3	2	3	3	3	4	18

FC Cambriolage

	Jan	Fév	Mar	Avr	Mai	Juin	Total
Cambriolage dans habitation	11	5	5	4	1	4	30
Cambriolage ds entreprise ou commerce					1	1	2
Cambriolage ds service public ou bâtiment administ					1		1
Cambriolage dans bâtiment (total)	11	5	5	4	3	5	33

FC Vol autre

	Jan	Fév	Mar	Avr	Mai	Juin	Total
Vol à main armée					1	1	2
Vol avec violence sans arme	1			1		1	3
Vol dans ou sur un véhicule		2	11	5	1	5	24
Vol d'armes et explosifs	1						1
Vol à l'arraché						1	1
Vol à la tire		1			2		3
Vol à l'étalage		2		2	1		5
Vol de métaux				1			1
Vol sur les chantiers			1				1



Criminalité ICT

	Jan	Fév	Mai	Total
Fraude de cartes de paiements	1	1	1	3
Phishing			1	1
Skimming	1			1

FC Autre

	Jan	Fév	Mar	Avr	Mai	Juin	Total
Violence contre les métiers d'intérêt général			1		1	2	4
Graffiti	1						1
Dégradation de voiture	5	4	1	3	5	7	25
Rixe au couteau		1					1

PH Violence intrafamiliale (VIF)

	Jan	Fév	Mar	Avr	Mai	Juin	Total
VIF: physique, dans le couple	3	3	2	2	6		16
VIF: physique, envers des descendants			1				1
VIF: physique, envers d'autres membres		2	1	1			4
VIF: sexuelle, envers des descendants				1			1
VIF: psychique, dans le couple	7	6	9	7	6	1	36
VIF: psychique, envers d'autres membres				1			1
VIF: économique, envers d'autres membres				2			2

PH Drogues

	Fév	Avr	Juin	Total
Vente de cocaïne	1	1	1	3
Vente de drogues synthétiques			1	1
Vente-traffic d héroïne		1		1



PH Violence dans l'espace public

	Jan	Fév	Mar	Avr	Mai	Juin	Total
Violence physique (transport public)						1	1
Violence physique (voie publique)			2	2	3	3	10
Violence physique (endroit accessible au public)		1	2		1	1	5
Violence sexuelle (endroit accessible au public)		1		1			2
Violence psychique (voie publique)	1	4	3	4	2	1	15
Violence psychique (autre endroit public)		1			1		2
Violence psychique (endroit accessible au public)		1		2	1	1	5
Vol à main armée (autre endroit public)					1		1
Vol à main armée (endroit accessible au public)						1	1
Vol avec violence sans arme (autre endroit public)				1			1

PH Autre

	Jan	Fév	Mar	Avr	Mai	Juin	Total
Cyberharcèlement			1				1
Fraude à l'identité	2	1	2	2	5	1	13

STATISTIQUES POLICIERES DE CRIMINALITE

LIEU DE PERPETRATION: ZONE DE POLICE

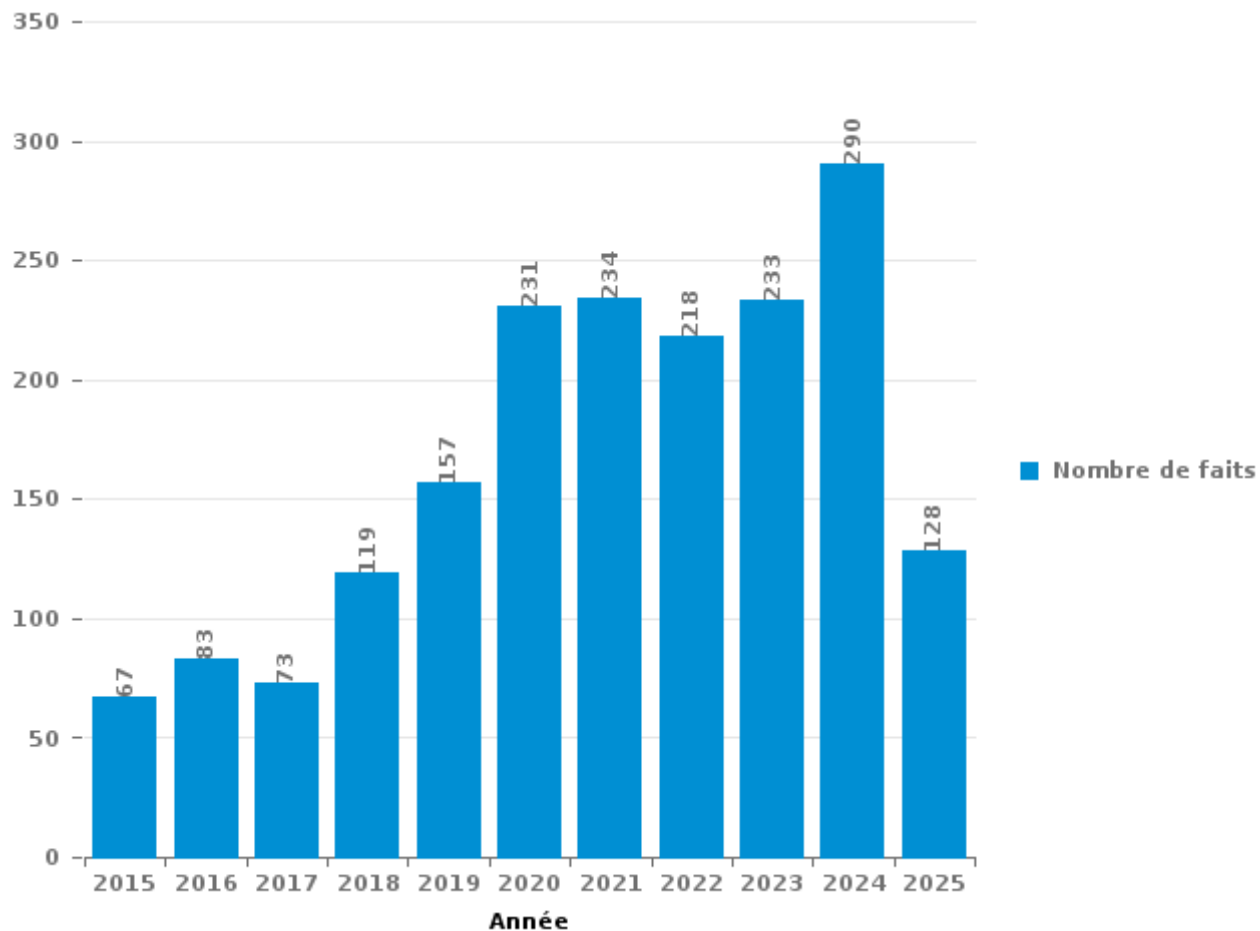
BUGGENHOUT - LEBBEKE

PARTIE III : ICT



BUGGENHOUT - LEBBEKE

Nombre total de délits avec un élément ICT/online, depuis 2015





Criminalité ICT/online au sens strict

Infractions (exhaustif)

	2015	2016	2017	2018	2019	2020	2021	2022	2023	2024	2025
Code pénal social: Infr. contre foi publique en droit pénal social: Faux en informatique			1				1			2	
Criminalité informatique: Faux en informatique:	3		2	3	5	6	1	8	14	16	5
Criminalité informatique: Fraude informatique:	8	23	16	17	18	81	82	67	51	62	21
Criminalité informatique: Hacking:	2	3	9	10	9	13	4	16	14	18	3
Criminalité informatique: Sabotage:	1			1	3	1		2		1	1
Infr. contre autres valeurs morales et sentiments: Violation de communication par particulier:		2						1			
Infr. contre l'autorité publique: Refus de coopération (informatique et télécom):							1				
Total:	14	28	28	31	35	101	89	94	79	99	30

Figures criminelles (à considérer spécifiquement – ne pas additionner avec d'autres éléments – risque de double comptage!)

	2015	2016	2017	2018	2019	2020	2021	2022	2023	2024	2025
Fraude de cartes de paiements	1	13	2	2	4	1		3	4	9	3
Phishing	1					2	5	8	6	2	1
Ransomware									1		
Skimming					1				2		1



Criminalité ICT/online au sens large

Infractions (uniquement si code-fait existe)

	2015	2016	2017	2018	2019	2020	2021	2022	2023	2024	2025
Fraude: Escroquerie: Fraude par internet	47	52	38	87	118	137	159	137	154	207	106
Infr. contre autres valeurs morales et sentiments: Cyberlokkking (leurre de mineur par ICT):				2				1			
Infr. contre la Sécurité de l'Etat: Terrorisme: Diffuser un message qui incite au terrorisme	1								1		
Infr. contre les moeurs: Grooming (contact par ICT avec mineur < 16 ans):			1	1	2	3		1			
Infr. contre les moeurs: Voyeurisme: Diffusion enregistrement nudité ou intimité				1	1	2					
Total:	48	52	39	91	121	142	159	139	155	207	106

Figures criminelles (à considérer spécifiquement – ne pas additionner avec d'autres éléments – risque de double comptage!)

	2015	2016	2017	2018	2019	2020	2021	2022	2023	2024	2025
Cyberharcèlement	5	2	4	7	11	4	4	5	11	5	1

STATISTIQUES POLICIERES DE CRIMINALITE

LIEU DE PERPETRATION: ZONE DE POLICE

BUGGENHOUT - LEBBEKE

PARTIE IV : DESTINATION LIEU



BUGGENHOUT - LEBBEKE

Vol et extorsion

	2000	2015	2016	2017	2018	2019	2020	2021	2022	2023	2024	2025
Habitation: maison	59	95	86	65	83	115	76	57	73	66	97	32
Voie publique	140	82	64	58	53	59	52	45	48	26	54	24
Magasin	32	34	32	50	35	82	67	73	70	51	48	9
Habitation: allée	23	18	26	10	13	15	35	14	10	6	9	12
Inconnue	21	20	14	22	15	16	27	16	9	18	6	3
Habitation: dépendances	22	11	13	13	15	16	18	15	25	12	15	2
Parking	13	28	16	10	14	11	9	10	17	10	10	4
Habitation: appartement	14	9	8	6	15	12	13	6	10	10	14	3
Habitation: non précisée	6	24	9	6	13	14	8	7	5	11	12	4
Station de bus / métro et gare de chemin de fer	25	13	4	12	19	11		7	8	5	8	2
Entreprise	19	16	8	16	7	10	9	7	6	5	6	1
Emplacement de vélo	6	17	12	6	12	6	9	10	7	7	11	1
Culture et loisirs	9	7	9	16	11	9	5	6	5	12	8	1
Horeca	21	14	6	7	8	8	1	7	8	8	7	2
Habitation: garage	6	4	6	9	6	7	4	13	5	10	10	3
Autre	3	7	9	8	14	7	8	5	5	5	4	2
Institution d'enseignement	10	5	8	4	4	9	6	9	5	4	7	1
Terrain	12	11	4	3	6	4	8	4	6	9	3	2
Maison de repos	5	1	4	3	3	6	14	8	7	2	8	3
Chantier	4	9	4	8	8	2	3	9	10	2	1	1
Infrastructure sportive	8	8	5	5	3	3	4	1	6	4	5	3
Service public	5	6	3	2	5	2	3	2	3	2	1	2
Edifice religieux / lieu du culte	4	2	2	1	3	5				2	1	
Habitation: autre	3	3	1		1		1	1	2	2	2	
Cimetière	2	1	3	2	1	1		3	1			1
Service	1	2	3		3	2	1			1	2	
Banque / institution financière	2	1	1	2	3	1		1	1	1		
Stade	9	1		1							1	1
Moyen de transport: train / tram / métro	3	1		2	1	2				1	1	
Bâtiment administratif	2	2	1				2		1			
Moyen de transport: voiture		1	2	1	1	1		1	1			
Moyen de transport: autobus / autocar		1	1	1	3	1						
Station essence	2	2		1				1			1	
Aéroport	2	2	2									
Moyen de transport: camion		2		2					1	1		
Médecin / dentiste / pharmacien				1		1		1				
Arrêt de bus / tram				1		1						
Eaux intérieures et maritimes										1		
Maison de débauche						1						
Total	493	460	366	354	378	440	383	339	355	294	352	119

FPF/DGR/DR/BIPOL - Statistiques policières de criminalité (date de clôture: 31/10/2025)

Les données pour les années 2001 jusqu'à 2014 ne sont plus publiées mais restent disponibles sur demande auprès du service BIPOL.

Les données pour 2025 ne concernent que le 1er semestre.



BUGGENHOUT - LEBBEKE

Dégradation de la propriété

	2000	2015	2016	2017	2018	2019	2020	2021	2022	2023	2024	2025
Voie publique	67	97	74	65	52	50	36	45	41	44	53	18
Habitation: résidence principale	45	38	51	46	38	38	47	35	43	29	44	11
Parking	6	20	19	13	18	22	11	14	13	9	10	6
Habitation: allée	11	15	16	12	9	6	11	10	3	8	6	3
Institution d'enseignement	3	1	4	2	5	11	10	14	11	14	16	4
Terrain	17	10	8	10	8	5	5	6	9	3	7	2
Inconnue	4	6	2	5	7	9	9	11	11	7	4	1
Habitation: jardin	8	7	7	9	6	5	2	5	7	1	1	2
Habitation: non précisée	6	10	6	5	7	4	3		4	9	5	1
Service public	1	2	1	3	7	4	4	8	8	2	2	4
Habitation: dépendances	12	4	7	4	1	1	2	1			4	1
Culture et loisirs	3	2	6	5	4	1	3	1	3	3	2	2
Entreprise	7	4	1	2	4	3		1	1	1	3	
Horeca	7	5	4	2		1		2	2			2
Magasin	4	2	2		1	4	2	3	1		4	
Autre	5	2	3		1	3		2	1	3	1	
Infrastructure sportive	1	1	3	3			2	3	2		5	1
Habitation: garage		1	1	3	1		3	1	2	2		
Edifice religieux / lieu du culte		1	1	3	2					1	1	
Habitation: résidence secondaire		1		1	1	1	2			1	2	
Bâtiment administratif	1		1		1		1		1		2	
Stade		1		2		3						
Arrêt de bus / tram		1	1	1		1						
Emplacement de vélo		1		1					1			1
Moyen de transport: voiture	2										1	1
Station de bus / métro et gare de chemin de fer	1			1				1	1			
Chantier				1	1				1			
Service					1				1			1
Banque / institution financière				1				1				
Bureau de police				1							1	
Cimetière	1										1	
Eaux intérieures et maritimes					1							
Maison de débauche			1									
Maison de repos	1											
Médecin / dentiste / pharmacien								1				
Station essence												1
Total	213	232	219	201	176	172	153	165	167	137	175	62

FPF/DGR/DRI/BIPOL - Statistiques policières de criminalité (date de clôture: 31/10/2025)

Les données pour les années 2001 jusqu'à 2014 ne sont plus publiées mais restent disponibles sur demande auprès du service BIPOL.

Les données pour 2025 ne concernent que le 1er semestre.



BUGGENHOUT - LEBBEKE

Infractions contre l'intégrité physique

	2000	2015	2016	2017	2018	2019	2020	2021	2022	2023	2024	2025
Habitation	52	77	76	77	79	90	82	57	57	48	75	30
Voie publique	32	21	23	31	29	37	33	26	24	25	37	11
Institution d'enseignement		4	2	7	4	8	12	9	13	11	16	5
Horeca	16	10	5	9	7	9	4	5	4	6	5	
Inconnue	7	5	3	8	7	7	7	11	3	5	5	1
Culture et loisirs	5	4		9	3	4	2	4	4	5	1	1
Service public		2		7	7	3	2	3	5	3	4	1
Parking		5	2	3	3	3	4	1	3	2	4	
Habitation: allée	2	5	4		1	4	2	4			3	1
Terrain	5	3	2	4		2	2		1	3	2	
Infrastructure sportive	2	4	2	1		1	3	2	1	1	2	1
Entreprise	2	1	2	2	1	1				3	2	
Station de bus / métro et gare de chemin de fer		1			1	2	1	1	2		2	1
Autre			2	1	2		2		1		2	
Habitation: jardin	2			1	1	1			2		1	
Maison de repos			2				3	1			1	1
Stade	2	1	3									2
Magasin	1	2				1		1			1	
Moyen de transport: autre			1			1	2					
Arrêt de bus / tram					1				1	1		
Moyen de transport: train / tram / métro					1			2				
Banque / institution financière							1		1			
Bureau de police	1		1									
Station essence							1		1			
Eaux intérieures et maritimes								1				
Maison de débauche			1									
Moyen de transport: autobus / autocar									1			
Total	129	145	131	160	147	174	163	128	124	113	163	55

STATISTIQUES POLICIERES DE CRIMINALITE

LIEU DE PERPETRATION: ZONE DE POLICE

BUGGENHOUT - LEBBEKE

PARTIE V : ZONE DE POLICE vs. TYPOLOGIE



Typologie de la zone: Catégorie 4

Zone de police
BERLAAR - NIJLEN
BODUKAP
BUGGENHOUT - LEBBEKE
CENTRE ARDENNE
CONDROZ-FAMENNE
FAGNES
GERAARDSBERGEN - LIERDE
GRENSLEIE
HERKO
HERMETON ET HEURE
HESBAYE
HESBAYE OUEST
LA MAZERINE
MIDOW
MIRA
ORNEAU-MEHAIGNE
OTTIGNIES - LOUVAIN-LA-NEUVE
POL AMOW
POLDER
POLICE DES HAUTS-PAYS



CRIMINALITE ENREGISTREE : ZONE DE POLICE vs TYPOLOGIE

POLITIEZONE ARRO IEPER
POLITIEZONE BRT
POLITIEZONE HEIST
POLITIEZONE K-L-M
POLITIEZONE MAASLAND
POLITIEZONE NOORDERKEMPEN
POLITIEZONE RUPEL
POLITIEZONE SCHELDE - LEIE
POLITIEZONE SPOORKIN
POLITIEZONE TARL
POLITIEZONE WESER-GÖHL
PZ BERINGEN/HAM/TESSENDERLO
PZ BERLARE/ZELE
PZ BILZEN/HOESELT/RIEMST
PZ BLANKENBERGE/ZUIENKERKE
PZ BOORTMEERBEEK-HAACHT-KEERBERGEN
PZ DENDERLEEUV/HAALTERT
PZ DRUIVENSTREEK
PZ ERPE-MERE/LEDE
PZ GETEVALLEI
PZ HAMME/WAASMUNSTER
PZ HAMONT-ACHEL/PELT
PZ HEUSDEN-ZOLDER
PZ LANAKEN/MAASMECHELEN



CRIMINALITE ENREGISTREE : ZONE DE POLICE vs TYPOLOGIE

PZ LOMMEL
PZ NINOVE
PZ SCHELDEWAAS
PZ VOER EN DIJLE
PZ WETTEREN LAARNE WICHELEN
SAMSOM
VOORKEMPEN
ZONE BASSE MEUSE
ZONE DE POLICE DES 3 VALLEES
ZONE DES ARCHES
ZONE HAUTE-MEUSE
ZONE OUEST BRABANT WALLON
ZOTTEGEM HERZELE StLHOUTEM
ZP BERNISSART/PERUWELZ
ZP BINCHE-ANDERLUES-LERMES
ZP HAUTE SENNE



CRIMINALITE ENREGISTREE : ZONE DE POLICE vs TYPOLOGIE

Typologie de la zone: Catégorie 4

Figure criminelle/phénomène	Niveau	% 2021 - 2022	% 2022 - 2023	% 2023 - 2024
Vol de voiture	ZONE DE POLICE	33,3%	-50,0%	100,0%
	TYPLOGIE	16,7%	2,7%	3,1%
Vol de moto	ZONE DE POLICE	-100,0%	/	/
	TYPLOGIE	30,1%	-6,7%	0,0%
Carjacking	ZONE DE POLICE	/	/	/
	TYPLOGIE	-28,1%	60,9%	-18,9%
Homejacking	ZONE DE POLICE	/	/	/
	TYPLOGIE	0,0%	30,0%	23,1%
Vol dans les garages	ZONE DE POLICE	/	/	/
	TYPLOGIE	14,3%	-10,9%	-42,1%
Vol de vélomoteur	ZONE DE POLICE	250,0%	-57,1%	0,0%
	TYPLOGIE	32,4%	14,2%	-5,6%
Vol de vélo	ZONE DE POLICE	3,4%	-4,9%	12,1%
	TYPLOGIE	16,2%	-2,6%	-15,3%
Cambriolage dans habitation	ZONE DE POLICE	23,4%	10,3%	18,8%
	TYPLOGIE	33,4%	-7,3%	6,6%
Cambriolage ds entreprise ou commerce	ZONE DE POLICE	-30,8%	-55,6%	175,0%
	TYPLOGIE	2,5%	2,2%	-10,3%
Cambriolage ds service public ou bâtiment administ	ZONE DE POLICE	-33,3%	75,0%	14,3%
	TYPLOGIE	-2,3%	5,7%	-1,8%
Vol au bélier	ZONE DE POLICE	/	/	/
	TYPLOGIE	0,0%	80,0%	55,6%



CRIMINALITE ENREGISTREE : ZONE DE POLICE vs TYPOLOGIE

Figure criminelle/phénomène	Niveau	% 2021 - 2022	% 2022 - 2023	% 2023 - 2024
Cambriolage dans bâtiment (total)	ZONE DE POLICE	7,6%	5,6%	26,7%
	TYPOLOGIE	26,7%	-5,5%	3,9%
Vol à main armée	ZONE DE POLICE	0,0%	-100,0%	/
	TYPOLOGIE	4,1%	1,8%	-12,8%
Vol avec violence sans arme	ZONE DE POLICE	-11,1%	37,5%	100,0%
	TYPOLOGIE	25,1%	3,0%	-0,3%
Vol dans ou sur un véhicule	ZONE DE POLICE	28,6%	-58,3%	60,0%
	TYPOLOGIE	5,9%	-1,8%	2,5%
Sacjacking dans une voiture	ZONE DE POLICE	/	/	/
	TYPOLOGIE	0,0%	-100,0%	/
Vol d'armes et explosifs	ZONE DE POLICE	0,0%	-100,0%	/
	TYPOLOGIE	0,0%	4,0%	8,7%
Steaming	ZONE DE POLICE	/	/	/
	TYPOLOGIE	42,9%	-30,0%	0,0%
Arrachage de sac à main	ZONE DE POLICE	/	/	/
	TYPOLOGIE	106,7%	-16,1%	-19,2%
Vol à l'arraché	ZONE DE POLICE	-33,3%	0,0%	100,0%
	TYPOLOGIE	87,3%	-28,7%	5,7%
Vol à la tire	ZONE DE POLICE	100,0%	66,7%	-40,0%
	TYPOLOGIE	65,5%	-7,5%	-20,6%
Vol à l'étalage	ZONE DE POLICE	-11,7%	-18,9%	-11,6%
	TYPOLOGIE	23,2%	4,6%	2,9%
Vol par ruse	ZONE DE POLICE	-66,7%	0,0%	200,0%
	TYPOLOGIE	14,8%	0,4%	-12,1%



CRIMINALITE ENREGISTREE : ZONE DE POLICE vs TYPOLOGIE

Figure criminelle/phénomène	Niveau	% 2021 - 2022	% 2022 - 2023	% 2023 - 2024
Vol de métaux	ZONE DE POLICE	0,0%	66,7%	-40,0%
	TYPOLOGIE	62,3%	-20,0%	-1,3%
Vol sur les chantiers	ZONE DE POLICE	11,1%	-70,0%	-66,7%
	TYPOLOGIE	28,4%	-14,9%	-19,9%
Home-invasion	ZONE DE POLICE	/	/	/
	TYPOLOGIE	-12,5%	-14,3%	58,3%
Vol d'animaux	ZONE DE POLICE	/	0,0%	0,0%
	TYPOLOGIE	-10,3%	16,4%	-2,1%
Vol de cargaison	ZONE DE POLICE	/	/	/
	TYPOLOGIE	12,7%	26,8%	18,7%
Fraude de cartes de paiements	ZONE DE POLICE	/	33,3%	125,0%
	TYPOLOGIE	46,8%	-4,2%	-0,1%
Phishing	ZONE DE POLICE	60,0%	-25,0%	-66,7%
	TYPOLOGIE	2,8%	-4,6%	16,9%
Ransomware	ZONE DE POLICE	/	/	-100,0%
	TYPOLOGIE	-13,3%	23,1%	-32,8%
Shouldersurfing	ZONE DE POLICE	/	/	/
	TYPOLOGIE	3,1%	19,4%	-47,5%
Skimming	ZONE DE POLICE	/	/	-100,0%
	TYPOLOGIE	151,6%	29,5%	-38,6%
Violence contre les métiers d'intérêt général	ZONE DE POLICE	33,3%	-25,0%	25,0%
	TYPOLOGIE	15,9%	-5,1%	7,7%
Viol collectif	ZONE DE POLICE	/	/	/
	TYPOLOGIE	12,0%	-3,6%	0,0%



CRIMINALITE ENREGISTREE : ZONE DE POLICE vs TYPOLOGIE

Figure criminelle/phénomène	Niveau	% 2021 - 2022	% 2022 - 2023	% 2023 - 2024
Graffiti	ZONE DE POLICE	-20,0%	-100,0%	/
	TYPOLOGIE	48,6%	-14,2%	-1,1%
Dégradation de voiture	ZONE DE POLICE	-10,9%	15,8%	3,0%
	TYPOLOGIE	2,5%	1,6%	-2,7%
Rixe au couteau	ZONE DE POLICE	-100,0%	/	-100,0%
	TYPOLOGIE	9,8%	-13,0%	-4,7%
VIF: physique, dans le couple	ZONE DE POLICE	-15,4%	-3,0%	59,4%
	TYPOLOGIE	9,8%	2,8%	2,1%
VIF: physique, envers des descendants	ZONE DE POLICE	-33,3%	-50,0%	166,7%
	TYPOLOGIE	5,4%	13,2%	5,4%
VIF: physique, envers d'autres membres	ZONE DE POLICE	-50,0%	20,0%	16,7%
	TYPOLOGIE	0,4%	7,5%	1,7%
VIF: sexuelle, dans le couple	ZONE DE POLICE	/	/	0,0%
	TYPOLOGIE	14,9%	9,3%	-11,9%
VIF: sexuelle, envers des descendants	ZONE DE POLICE	-100,0%	/	/
	TYPOLOGIE	-58,3%	-72,9%	21,1%
VIF: sexuelle, envers d'autres membres	ZONE DE POLICE	/	/	/
	TYPOLOGIE	-14,3%	41,7%	-17,6%
VIF: psychique, dans le couple	ZONE DE POLICE	-39,1%	-20,5%	51,6%
	TYPOLOGIE	-0,9%	-5,1%	-0,9%
VIF: psychique, envers des descendants	ZONE DE POLICE	-75,0%	-100,0%	/
	TYPOLOGIE	8,6%	-10,8%	5,9%
VIF: psychique, envers d'autres membres	ZONE DE POLICE	-66,7%	-100,0%	/
	TYPOLOGIE	9,8%	16,1%	-6,5%



CRIMINALITE ENREGISTREE : ZONE DE POLICE vs TYPOLOGIE

Figure criminelle/phénomène	Niveau	% 2021 - 2022	% 2022 - 2023	% 2023 - 2024
VIF: économique, dans le couple	ZONE DE POLICE	100,0%	-50,0%	-50,0%
	TYPOLOGIE	4,4%	-1,7%	-0,9%
VIF: économique, envers des descendants	ZONE DE POLICE	-100,0%	/	/
	TYPOLOGIE	-31,4%	-5,7%	54,5%
VIF: économique, envers d'autres membres	ZONE DE POLICE	-20,0%	175,0%	-63,6%
	TYPOLOGIE	20,1%	-5,7%	5,5%
Dopage humain	ZONE DE POLICE	-100,0%	/	/
	TYPOLOGIE	-18,8%	-21,7%	11,1%
Engraissement illégal	ZONE DE POLICE	/	/	/
	TYPOLOGIE	-11,1%	-62,5%	0,0%
Vente de cocaïne	ZONE DE POLICE	-25,0%	100,0%	16,7%
	TYPOLOGIE	13,6%	13,0%	-17,2%
Import-export de cocaïne	ZONE DE POLICE	/	/	/
	TYPOLOGIE	25,0%	-18,6%	-19,3%
Production de drogues synthétiques	ZONE DE POLICE	/	/	/
	TYPOLOGIE	-31,3%	-22,7%	5,9%
Import-export de drogues synthétiques	ZONE DE POLICE	-100,0%	/	/
	TYPOLOGIE	47,4%	21,4%	-23,5%
Vente de drogues synthétiques	ZONE DE POLICE	-80,0%	300,0%	0,0%
	TYPOLOGIE	14,4%	10,9%	-0,9%
Production de cannabis (culture)	ZONE DE POLICE	-100,0%	/	-100,0%
	TYPOLOGIE	-3,8%	-31,3%	-9,1%
Import-export de cannabis en grande quantité	ZONE DE POLICE	/	/	/
	TYPOLOGIE	33,3%	0,0%	25,0%



CRIMINALITE ENREGISTREE : ZONE DE POLICE vs TYPOLOGIE

Figure criminelle/phénomène	Niveau	% 2021 - 2022	% 2022 - 2023	% 2023 - 2024
Vente de cannabis en grande quantité	ZONE DE POLICE	/	/	/
	TYPOLOGIE	26,1%	0,0%	-31,0%
Import-export d'héroïne	ZONE DE POLICE	/	/	/
	TYPOLOGIE	110,0%	19,0%	-56,0%
Vente-traffic d'héroïne	ZONE DE POLICE	/	-100,0%	/
	TYPOLOGIE	2,5%	-4,9%	-18,2%
Commerce et production d'arme à feu et mun.	ZONE DE POLICE	/	/	/
	TYPOLOGIE	-37,1%	2,6%	27,5%
Commerce et production d'arme non à feu	ZONE DE POLICE	/	/	/
	TYPOLOGIE	60,0%	-50,0%	175,0%
TEH - exploitation économique	ZONE DE POLICE	/	/	/
	TYPOLOGIE	-4,8%	-10,0%	-11,1%
TEH - exploitation sexuelle	ZONE DE POLICE	/	0,0%	-100,0%
	TYPOLOGIE	-17,5%	84,8%	17,2%
Violence physique (transport public)	ZONE DE POLICE	50,0%	-66,7%	200,0%
	TYPOLOGIE	25,2%	3,0%	12,3%
Violence physique (voie publique)	ZONE DE POLICE	-27,6%	52,4%	9,4%
	TYPOLOGIE	7,4%	6,2%	4,0%
Violence physique (autre endroit public)	ZONE DE POLICE	50,0%	-100,0%	/
	TYPOLOGIE	8,0%	14,8%	-11,7%
Violence physique (endroit accessible au public)	ZONE DE POLICE	-12,5%	21,4%	-11,8%
	TYPOLOGIE	42,6%	5,6%	-4,4%
Violence sexuelle (transport public)	ZONE DE POLICE	/	-100,0%	/
	TYPOLOGIE	-6,3%	16,7%	12,9%



CRIMINALITE ENREGISTREE : ZONE DE POLICE vs TYPOLOGIE

Figure criminelle/phénomène	Niveau	% 2021 - 2022	% 2022 - 2023	% 2023 - 2024
Violence sexuelle (voie publique)	ZONE DE POLICE	100,0%	-100,0%	/
	TYPOLOGIE	6,2%	0,6%	6,5%
Violence sexuelle (autre endroit public)	ZONE DE POLICE	/	/	-100,0%
	TYPOLOGIE	-15,1%	7,6%	3,5%
Violence sexuelle (endroit accessible au public)	ZONE DE POLICE	-33,3%	0,0%	50,0%
	TYPOLOGIE	31,3%	-9,9%	-1,4%
Violence psychique (transport public)	ZONE DE POLICE	-50,0%	0,0%	100,0%
	TYPOLOGIE	1,2%	29,3%	3,3%
Violence psychique (voie publique)	ZONE DE POLICE	28,0%	-6,3%	-26,7%
	TYPOLOGIE	6,8%	7,8%	3,1%
Violence psychique (autre endroit public)	ZONE DE POLICE	0,0%	100,0%	200,0%
	TYPOLOGIE	-0,4%	14,9%	2,9%
Violence psychique (endroit accessible au public)	ZONE DE POLICE	40,0%	-35,7%	-33,3%
	TYPOLOGIE	11,7%	2,8%	8,3%
Vol à main armée (transport public)	ZONE DE POLICE	/	/	/
	TYPOLOGIE	75,0%	71,4%	-50,0%
Vol à main armée (voie publique)	ZONE DE POLICE	0,0%	-100,0%	/
	TYPOLOGIE	14,9%	10,4%	-12,9%
Vol à main armée (autre endroit public)	ZONE DE POLICE	/	/	/
	TYPOLOGIE	-42,9%	0,0%	25,0%
Vol à main armée (endroit accessible au public)	ZONE DE POLICE	0,0%	-100,0%	/
	TYPOLOGIE	-7,1%	-4,4%	-29,9%
Vol avec violence sans arme (transport public)	ZONE DE POLICE	/	/	/
	TYPOLOGIE	31,8%	27,6%	10,8%



CRIMINALITE ENREGISTREE : ZONE DE POLICE vs TYPOLOGIE

Figure criminelle/phénomène	Niveau	% 2021 - 2022	% 2022 - 2023	% 2023 - 2024
Vol avec violence sans arme (voie publique)	ZONE DE POLICE	-100,0%	/	-25,0%
	TYPLOGIE	12,0%	-3,0%	25,8%
Vol avec violence sans arme (autre endroit public)	ZONE DE POLICE	/	/	/
	TYPLOGIE	6,7%	9,4%	-17,1%
Vol avec violence sans arme (endr. acces. au pub.)	ZONE DE POLICE	200,0%	-33,3%	-100,0%
	TYPLOGIE	38,4%	7,0%	-12,8%
Faux policiers	ZONE DE POLICE	/	/	/
	TYPLOGIE	-21,4%	86,4%	46,3%
Terrorisme, extrémisme et radicalisme	ZONE DE POLICE	/	/	-100,0%
	TYPLOGIE	-16,3%	11,1%	37,5%
Cyberharcèlement	ZONE DE POLICE	25,0%	120,0%	-54,5%
	TYPLOGIE	0,0%	7,5%	6,1%
Fraude à l'identité	ZONE DE POLICE	125,0%	-38,9%	109,1%
	TYPLOGIE	4,2%	6,0%	-4,3%

STATISTIQUES POLICIERES DE CRIMINALITE

LIEU DE PERPETRATION: ZONE DE POLICE

BUGGENHOUT - LEBBEKE

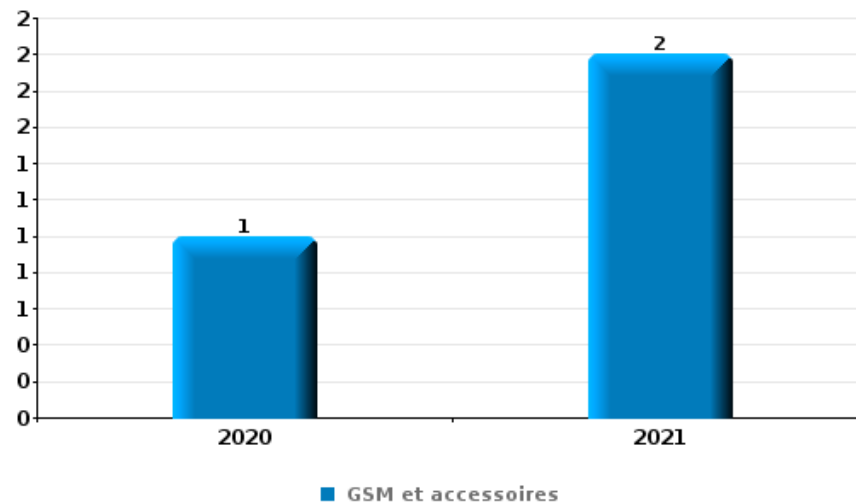
PARTIE VI : OBJETS ET MOYENS DE TRANSPORT



BUGGENHOUT - LEBBEKE

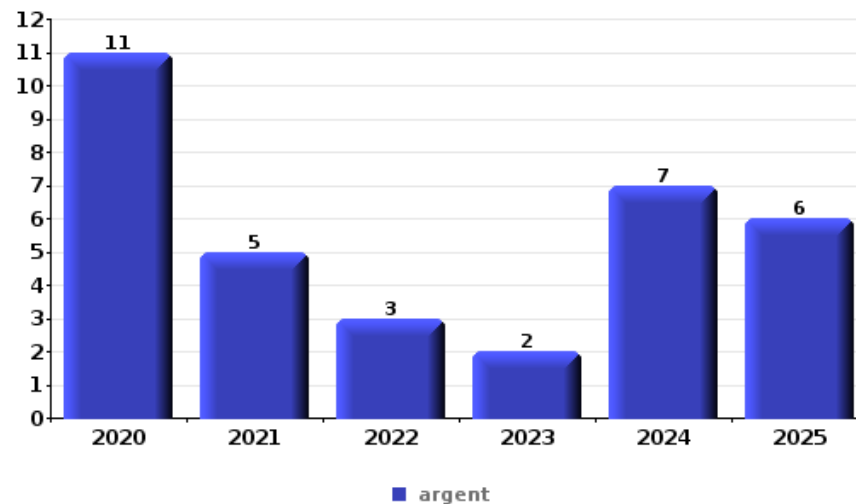
Vol à main armée

Top 5 Objets volés (sbd nombre de faits)		2020	2021	2022	2023	2024	2025
1	GSM et accessoires	1	2				
2	alimentation						1
2	argent	1					
2	bijouterie / montre	1					
2	parfum / produit de beauté	1					
2	vêtement	1					



Vol dans ou sur un véhicule

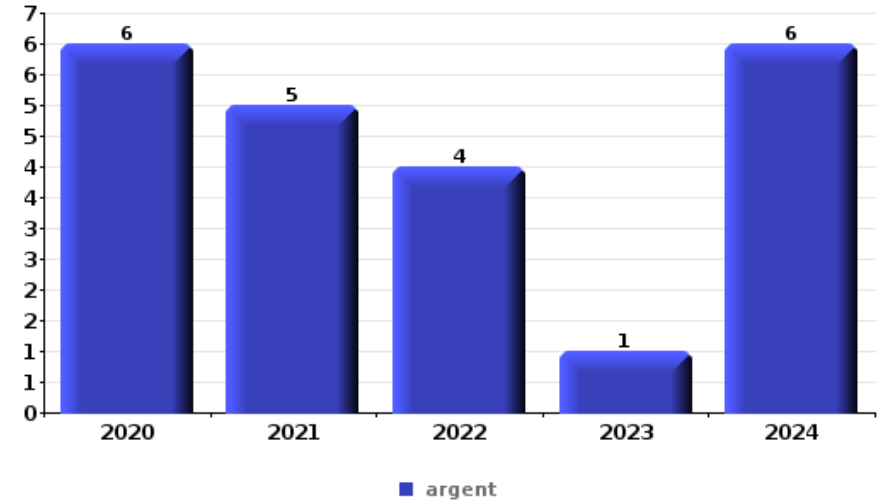
Top 5 Objets volés (sbd nombre de faits)		2020	2021	2022	2023	2024	2025
1	argent	11	5	3	2	7	6
2	outillage	3	3	12	5	1	6
3	ordinateur et accessoires	10	2	1	1	3	1
4	carte d'identité / passeport	1	2	1	4	5	2
5	carte bancaire / carte de crédit	3		1	2	8	
5	vêtement	5	2	1		5	1





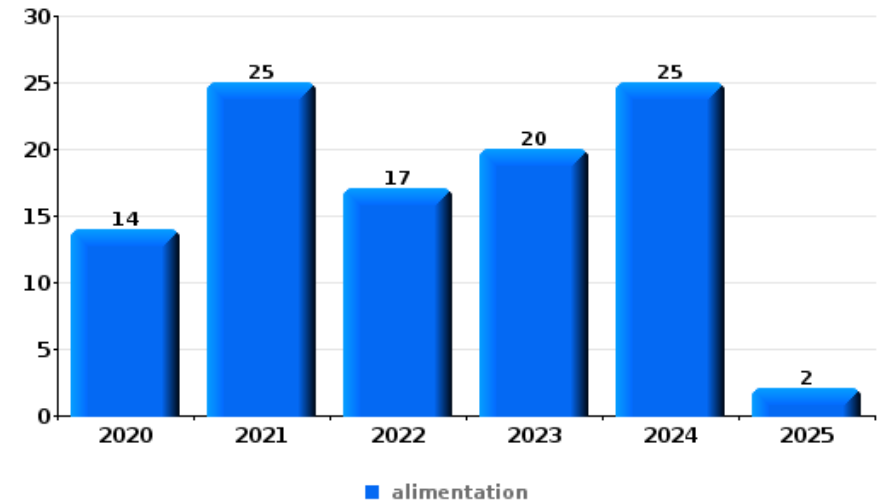
Cambrionage ds entreprise ou commerce

Top 5 Objets volés (sbd nombre de faits)		2020	2021	2022	2023	2024	2025
1	argent	6	5	4	1	6	
2	coffre-fort / coffret (argent) / caisse		3	1		3	
2	outillage		1	3		3	
4	alimentation			1			1
4	clé			1		1	



Vol à l'étalage

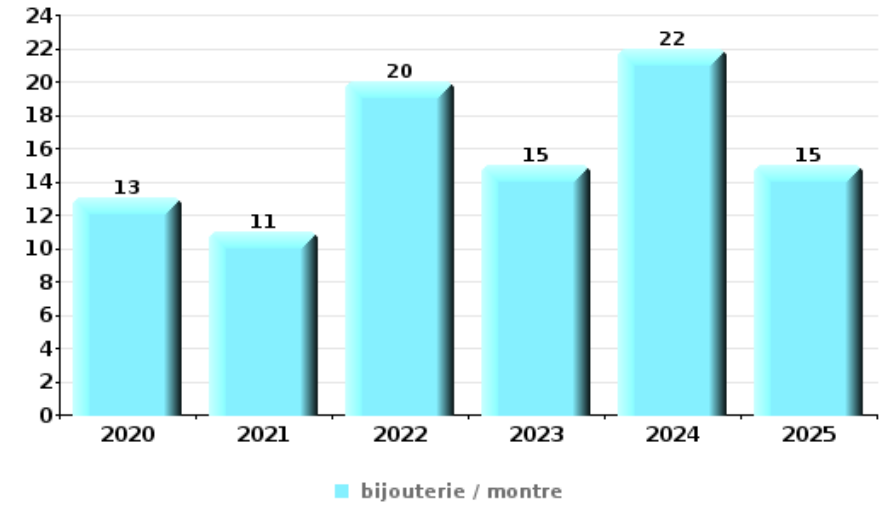
Top 5 Objets volés (sbd nombre de faits)		2020	2021	2022	2023	2024	2025
1	alimentation	14	25	17	20	25	2
2	tabac	13	13	23	18	7	1
3	multimédia	3	10	5	6	1	
4	bijouterie / montre	5	3	7	1	1	
5	ordinateur et accessoires	2	4	3	1	1	





Cambrilage dans habitation

Top 5 Objets volés (sbd nombre de faits)		2020	2021	2022	2023	2024	2025
1	bijouterie / montre	13	11	20	15	22	15
2	argent	15	13	18	11	21	10
3	ordinateur et accessoires	7	4	6	3	11	1
4	outillage	1	4	4	4	8	1
5	multimédia	2	3	5	4	7	



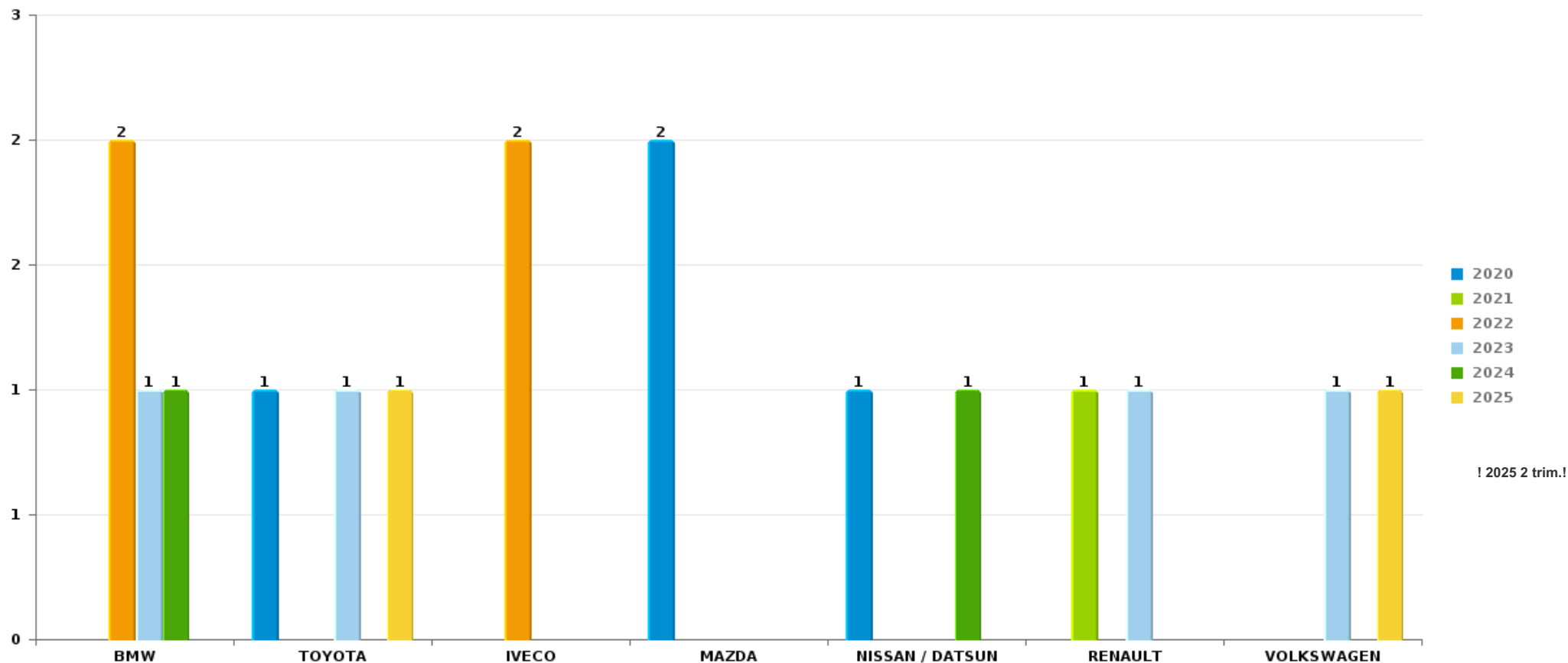
Remarque: en ce qui concerne les objets, aucun total n'est reproduit étant donné que plusieurs objets peuvent avoir été volés lors d'un même fait.



BUGGENHOUT - LEBBEKE

Vol de voiture

Nombre de voitures volées par marque (Top 5)



! 2025 2 trim.!

STATISTIQUES POLICIERES DE CRIMINALITE

LIEU DE PERPETRATION: ZONE DE POLICE

BUGGENHOUT - LEBBEKE

PARTIE VII : SUSPECTS



Partie 1: Niveau FAITS (comptage du nombre de faits pour lesquels un certain type de suspect est impliqué)

1.1. Nombre d'infractions selon le sexe des suspects identifiés (par catégorie principale)

Étant donné que, tant un suspect identifié masculin qu'un suspect identifié féminin peuvent être impliqués lors d'un même fait, il est possible que la somme des colonnes «Hommes» et «Femmes» soit supérieure à la valeur de la colonne «Total...» (voir également la note méthodologique)

BUGGENHOUT - LEBBEKE

2025

Catégorie principale / Sexe	Nombre total de faits avec au moins 1 suspect	Hommes	%	Femmes	%
Drogues	51	44	86,3%	8	15,7%
Registre de population	40	34	85,0%	8	20,0%
Vol et extorsion	23	21	91,3%	2	8,7%
Fraude	15	12	80,0%	6	40,0%
Infr. contre l'intégrité physique	13	13	100,0%	2	15,4%
Dégradation de la propriété	13	10	76,9%	4	30,8%
Infr. contre autres valeurs morales et sentiments	14	12	85,7%	2	14,3%
Ivresse et alcool	12	10	83,3%	2	16,7%
Législation sur les étrangers	10	7	70,0%	4	40,0%
Armes et explosifs	7	7	100,0%	1	14,3%
Infr. contre la sécurité publique	8	8	100,0%		
Infr. contre l'autorité publique	6	3	50,0%	4	66,7%
Criminalité informatique	4	4	100,0%	1	25,0%
Environnement	2	2	100,0%		
Infr. contre la famille	2	1	50,0%	1	50,0%
Infr. contre la foi publique	2	2	100,0%		

CRIMINALITE ENREGISTREE: SUSPECTS



Catégorie principale / Sexe	Nombre total de faits avec au moins 1 suspect	Hommes	%	Femmes	%
Protection de la personne	2	2	100,0%		
Code pénal social	1	1	100,0%		
Infr. contre les mœurs	1	1	100,0%		
Législation économique	1	1	100,0%		
Protection de la jeunesse	1	1	100,0%		
Total	228	196	86,0 %	45	19,7 %



1.2. Nombre d'infractions selon le sexe des suspects identifiés (par figure criminelle)

Étant donné que, tant un suspect identifié masculin qu'un suspect identifié féminin peuvent être impliqués lors d'un même fait, il est possible que la somme des colonnes «Hommes» et «Femmes» soit supérieure à la valeur de la colonne «Total...» (voir également la note méthodologique)

BUGGENHOUT - LEBBEKE

2025

FC Vol moyen de transport

Figure criminelle / Sexe	Nombre total de faits avec au moins 1 suspect identifié	Hommes	%
Vol de voiture	2	2	100,0%
Vol de vélo	3	3	100,0%
Total	PA	PA	PA

FC Cambriolage

Figure criminelle / Sexe	Nombre total de faits avec au moins 1 suspect identifié	Hommes	%
Cambriolage ds entreprise ou commerce	1	1	100,0%
Cambriolage dans bâtiment (total)	1	1	100,0%
Total	PA	PA	PA

FC Vol autre

Figure criminelle / Sexe	Nombre total de faits avec au moins 1 suspect identifié	Hommes	%
Vol à main armée	1	1	100,0%
Vol dans ou sur un véhicule	10	10	100,0%
Vol à la tire	1	1	100,0%
Vol à l'étalage	2	2	100,0%
Total	PA	PA	PA

CRIMINALITE ENREGISTREE: SUSPECTS



Criminalité ICT

Figure criminelle / Sexe	Nombre total de faits avec au moins 1 suspect identifié	Hommes	%
Fraude de cartes de paiements	1	1	100,0%
Phishing	1	1	100,0%
Total	PA	PA	PA

FC Autre

Figure criminelle / Sexe	Nombre total de faits avec au moins 1 suspect identifié	Hommes	%	Femmes	%
Violence contre les métiers d'intérêt général	3	2	66,7%	1	33,3%
Dégradation de voiture	1	1	100,0%		
Total	PA	PA	PA	PA	PA

PH Violence intrafamiliale (VIF)

Figure criminelle / Sexe	Nombre total de faits avec au moins 1 suspect identifié	Hommes	%	Femmes	%
VIF: physique, dans le couple	3	3	100,0%	2	66,7%
VIF: physique, envers des descendants	1	1	100,0%		
VIF: physique, envers d'autres membres	2	2	100,0%		
VIF: psychique, dans le couple	2	1	50,0%	1	50,0%
VIF: psychique, envers d'autres membres	1	1	100,0%		
VIF: économique, envers d'autres membres	1	1	100,0%		
Total	PA	PA	PA	PA	PA

CRIMINALITE ENREGISTREE: SUSPECTS



PH Drogues

Figure criminelle / Sexe	Nombre total de faits avec au moins 1 suspect identifié	Hommes	%	Femmes	%
Vente de cocaïne	3	3	100,0%	1	33,3%
Vente de drogues synthétiques	1	1	100,0%		
Vente-traffic d héroïne	1	1	100,0%		
Total	PA	PA	PA	PA	PA

PH Violence dans l'espace public

Figure criminelle / Sexe	Nombre total de faits avec au moins 1 suspect identifié	Hommes	%	Femmes	%
Violence physique (voie publique)	4	3	75,0%	1	25,0%
Violence physique (endroit accessible au public)	3	3	100,0%		
Violence sexuelle (endroit accessible au public)	1	1	100,0%		
Violence psychique (voie publique)	5	3	60,0%	2	40,0%
Violence psychique (endroit accessible au public)	1	1	100,0%		
Vol à main armée (endroit accessible au public)	1	1	100,0%		
Total	PA	PA	PA	PA	PA

PH Autre

Figure criminelle / Sexe	Nombre total de faits avec au moins 1 suspect identifié	Hommes	%	Femmes	%
Cyberharcèlement	1	1	100,0%		
Fraude à l'identité	3	3	100,0%	1	33,3%
Total	PA	PA	PA	PA	PA



1.3. Nombre d'infractions selon l'âge des suspects identifiés (par catégorie principale)

Étant donné que, tant un suspect identifié mineur qu'un suspect identifié majeur peuvent être impliqués lors d'un même fait, il est possible que la somme des colonnes «Mineur» et «Majeur» soit supérieure à la valeur de la colonne «Total...» (voir également la note méthodologique)

BUGGENHOUT - LEBBEKE

2025

Catégorie principale / Âge	Nombre total de faits avec au moins 1 suspect identifié	Mineur	%	Majeur	%
Drogues	51	5	9,8%	46	90,2%
Registre de population	40			40	100,0%
Vol et extorsion	23	6	26,1%	18	78,3%
Fraude	15			15	100,0%
Dégradation de la propriété	13	2	15,4%	12	92,3%
Infr. contre autres valeurs morales et sentiments	14			14	100,0%
Infr. contre l'intégrité physique	13	2	15,4%	11	84,6%
Ivresse et alcool	12			12	100,0%
Législation sur les étrangers	10			10	100,0%
Armes et explosifs	7	1	14,3%	7	100,0%
Infr. contre la sécurité publique	8	2	25,0%	6	75,0%
Infr. contre l'autorité publique	6			6	100,0%
Criminalité informatique	4			4	100,0%
Environnement	2			2	100,0%
Infr. contre la famille	2			2	100,0%
Infr. contre la foi publique	2			2	100,0%
Protection de la personne	2			2	100,0%
Code pénal social	1			1	100,0%
Infr. contre les mœurs	1			1	100,0%
Législation économique	1			1	100,0%
Protection de la jeunesse	1	1	100,0%		
Total	228	19	8,3%	212	93,0%



1.4. Nombre d'infractions selon l'âge des suspects identifiés (par figure criminelle)

Étant donné que, tant un suspect identifié mineur qu'un suspect identifié majeur peuvent être impliqués lors d'un même fait, il est possible que la somme des colonnes «Mineur» et «Majeur» soit supérieure à la valeur de la colonne «Total...»
(voir également la note méthodologique)

BUGGENHOUT - LEBBEKE

2025

FC Vol moyen de transport

Figure criminelle / Âge	Nombre total de faits avec au moins 1 suspect identifié	Mineur	%	Majeur	%
Vol de voiture	2	2	100,0%	1	50,0%
Vol de vélo	3	2	66,7%	1	33,3%
Total	PA	PA	PA	PA	PA

FC Cambriolage

Figure criminelle / Âge	Nombre total de faits avec au moins 1 suspect identifié	Mineur	%
Cambriolage ds entreprise ou commerce	1	1	100,0%
Cambriolage dans bâtiment (total)	1	1	100,0%
Total	PA	PA	PA

FC Vol autre

Figure criminelle / Âge	Nombre total de faits avec au moins 1 suspect identifié	Mineur	%	Majeur	%
Vol à main armée	1	1	100,0%		
Vol dans ou sur un véhicule	10			10	100,0%
Vol à la tire	1			1	100,0%
Vol à l'étalage	2			2	100,0%
Total	PA	PA	PA	PA	PA



Criminalité ICT

Figure criminelle / Âge	Nombre total de faits avec au moins 1 suspect identifié	Majeur	%
Fraude de cartes de paiements	1	1	100,0%
Phishing	1	1	100,0%
Total	PA	PA	PA

FC Autre

Figure criminelle / Âge	Nombre total de faits avec au moins 1 suspect identifié	Mineur	%	Majeur	%
Violence contre les métiers d'intérêt général	3	1	33,3%	2	66,7%
Dégradation de voiture	1			1	100,0%
Total	PA	PA	PA	PA	PA

PH Violence intrafamiliale (VIF)

Figure criminelle / Âge	Nombre total de faits avec au moins 1 suspect identifié	Majeur	%
VIF: physique, dans le couple	3	3	100,0%
VIF: physique, envers des descendants	1	1	100,0%
VIF: physique, envers d'autres membres	2	2	100,0%
VIF: psychique, dans le couple	2	2	100,0%
VIF: psychique, envers d'autres membres	1	1	100,0%
VIF: économique, envers d'autres membres	1	1	100,0%
Total	PA	PA	PA



PH Drogues

Figure criminelle / Âge	Nombre total de faits avec au moins 1 suspect identifié	Mineur	%	Majeur	%
Vente de cocaïne	3			3	100,0%
Vente de drogues synthétiques	1	1	100,0%		
Vente-traffic d héroïne	1			1	100,0%
Total	PA	PA	PA	PA	PA

PH Violence dans l'espace public

Figure criminelle / Âge	Nombre total de faits avec au moins 1 suspect identifié	Mineur	%	Majeur	%
Violence physique (voie publique)	4			4	100,0%
Violence physique (endroit accessible au public)	3	1	33,3%	2	66,7%
Violence sexuelle (endroit accessible au public)	1			1	100,0%
Violence psychique (voie publique)	5			5	100,0%
Violence psychique (endroit accessible au public)	1			1	100,0%
Vol à main armée (endroit accessible au public)	1	1	100,0%		
Total	PA	PA	PA	PA	PA

PH Autre

Figure criminelle / Âge	Nombre total de faits avec au moins 1 suspect identifié	Majeur	%
Cyberharcèlement	1	1	100,0%
Fraude à l'identité	3	3	100,0%
Total	PA	PA	PA



Partie 2: Niveau SUSPECTS-FAIT (comptage du nombre de combinaisons suspect-fait)

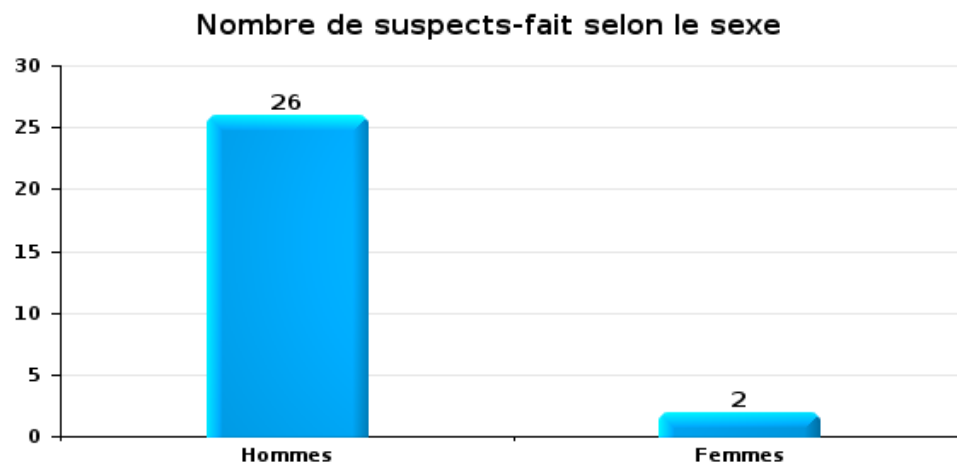
2.1. Nombre de suspects-fait selon le sexe des suspects identifiés (TOP 5 des catégories principales)

Lorsqu'un même suspect a commis plusieurs faits durant la période considérée, il est aussi comptabilisé plusieurs fois (voir également la note méthodologique)

BUGGENHOUT - LEBBEKE

2025

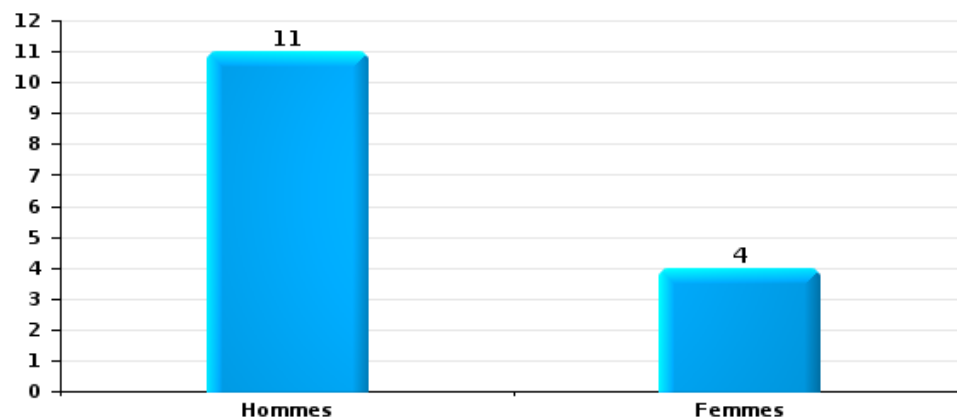
Vol et extorsion





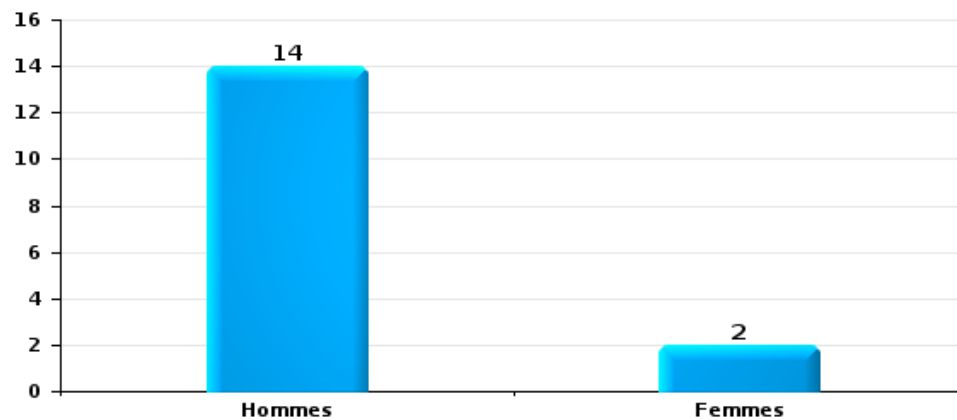
Dégradation de la propriété

Nombre de suspects-fait selon le sexe



Infr. contre l'intégrité physique

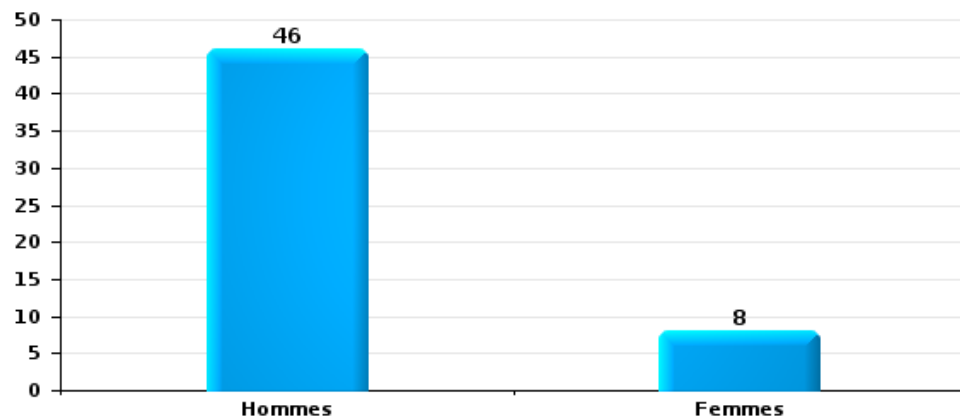
Nombre de suspects-fait selon le sexe





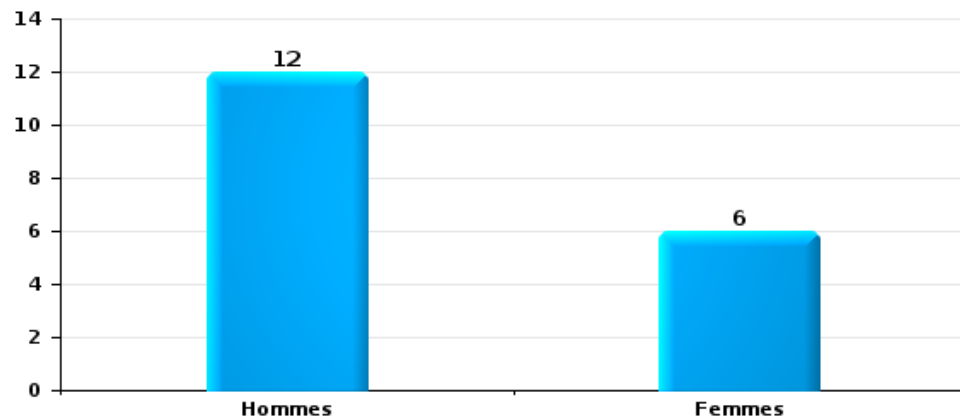
Drogues

Nombre de suspects-fait selon le sexe



Fraude

Nombre de suspects-fait selon le sexe





2.2. Nombre de suspects-fait selon le sexe des suspects identifiés (TOP 5 des figures criminelles)

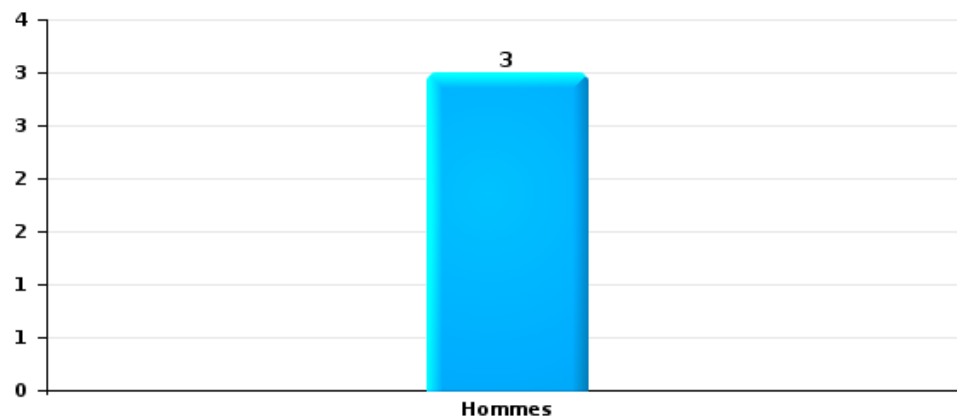
Lorsqu'un même suspect a commis plusieurs faits durant la période considérée, il est aussi comptabilisé plusieurs fois (voir également la note méthodologique)

BUGGENHOUT - LEBBEKE

2025

Cambriolage dans bâtiment (total)

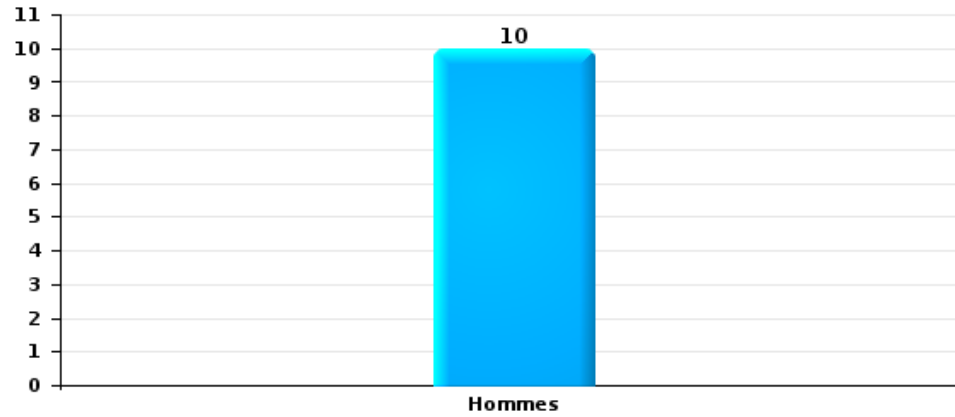
Nombre de suspects-fait selon le sexe





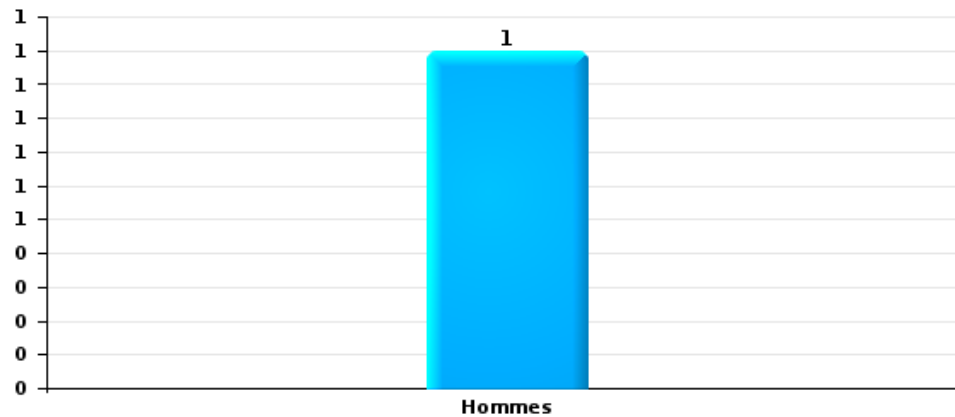
Vol dans ou sur un véhicule

Nombre de suspects-fait selon le sexe



Dégradation de voiture

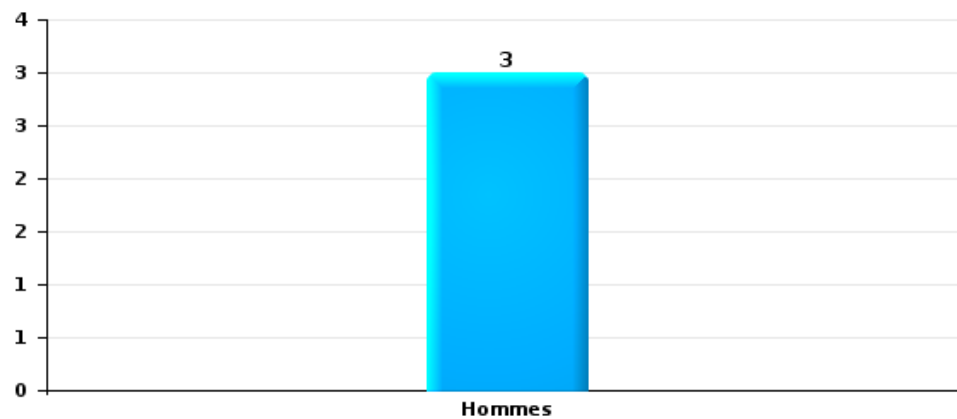
Nombre de suspects-fait selon le sexe





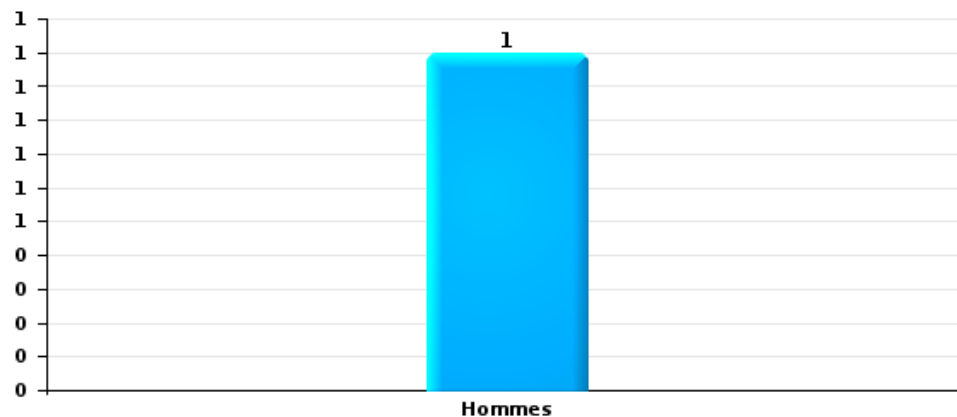
Vol de vélo

Nombre de suspects-fait selon le sexe



Vol à la tire

Nombre de suspects-fait selon le sexe





2.3. Nombre de suspects-fait selon l'âge des suspects identifiés (TOP 5 des catégories principales)

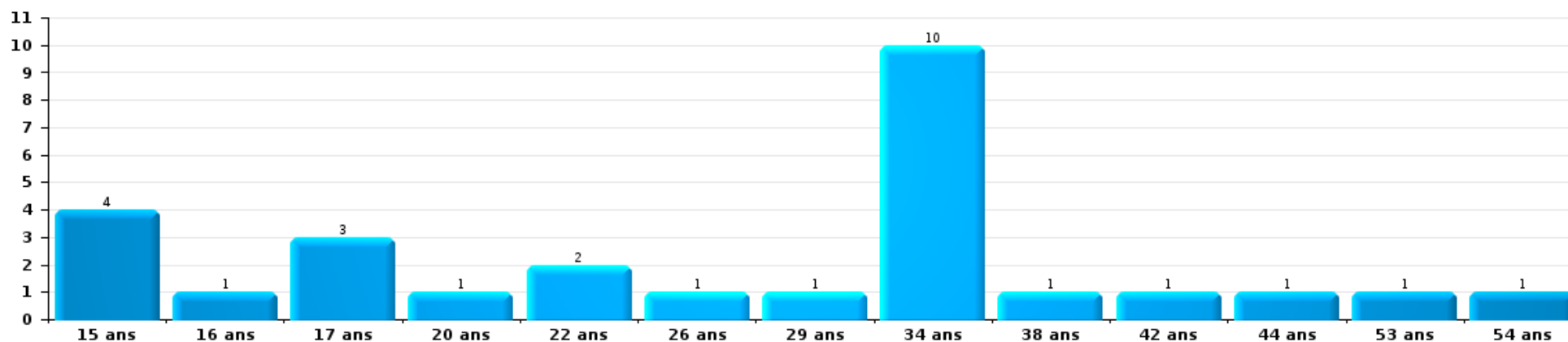
1) Lorsqu'un même suspect a commis plusieurs faits durant la période considérée, il est aussi comptabilisé plusieurs fois, qu'il ait le même âge ou non – 2) Les suspects au-dessous de 14 ans et à partir de 90 ans ne sont pas repris dans le tableau (voir également la note méthodologique)

BUGGENHOUT - LEBBEKE

2025

Vol et extorsion

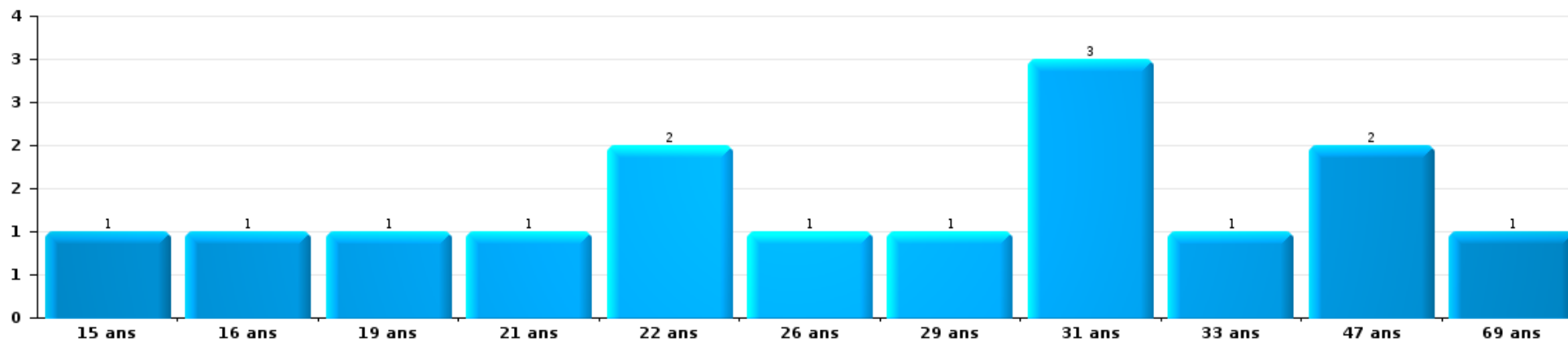
Nombre de suspects-fait par âge (chronologique)





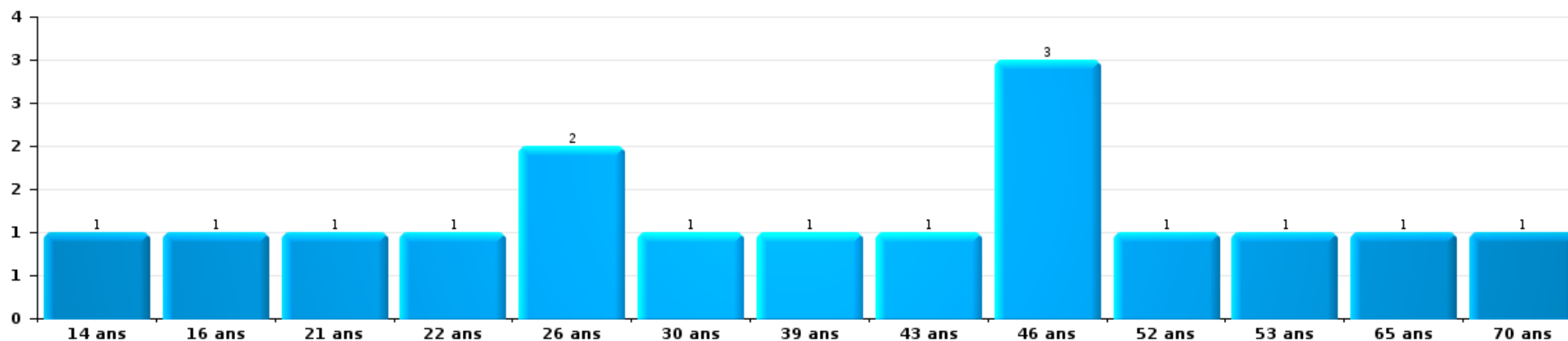
Dégradation de la propriété

Nombre de suspects-fait par âge (chronologique)



Infr. contre l'intégrité physique

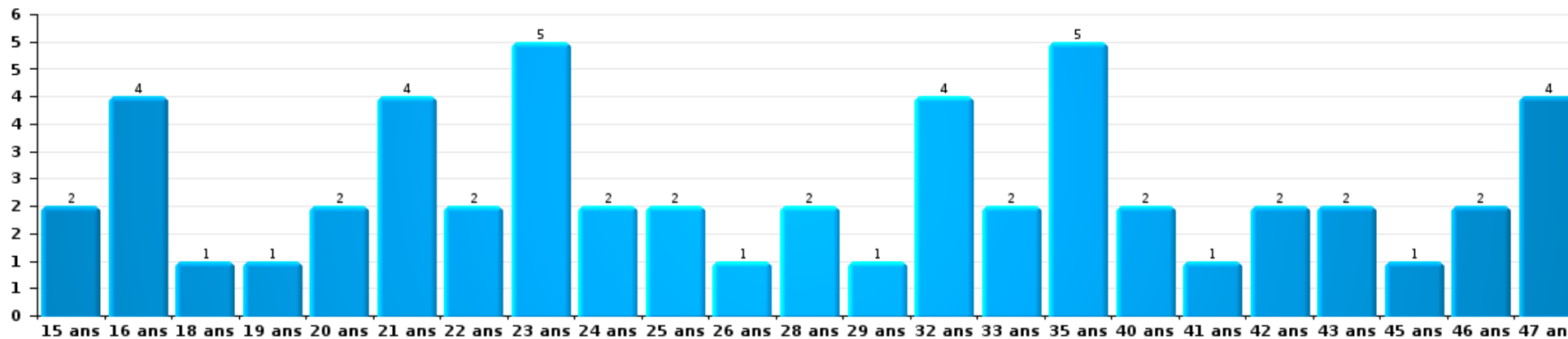
Nombre de suspects-fait par âge (chronologique)





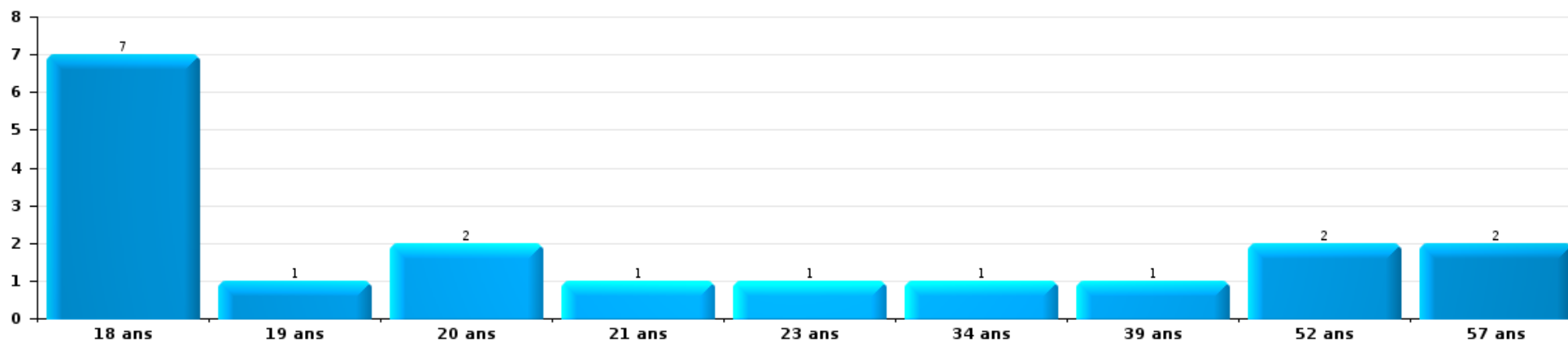
Drogues

Nombre de suspects-fait par âge (chronologique)



Fraude

Nombre de suspects-fait par âge (chronologique)





2.4. Nombre de suspects-fait selon l'âge des suspects identifiés (TOP 5 des figures criminelles)

1) Lorsqu'un même suspect a commis plusieurs faits durant la période considérée, il est aussi comptabilisé plusieurs fois, qu'il ait le même âge ou non - 2) Les suspects au-dessous de 14 ans et à partir de 90 ans ne sont pas repris dans le tableau (voir également la note méthodologique)

BUGGENHOUT - LEBBEKE

2025

Cambriolage dans bâtiment (total)

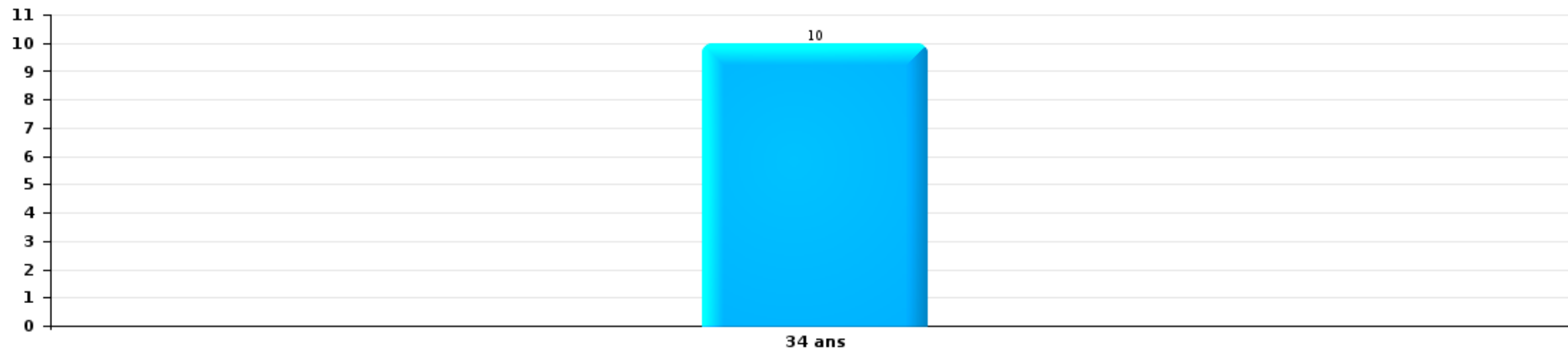
Nombre de suspects-fait par âge (chronologique)





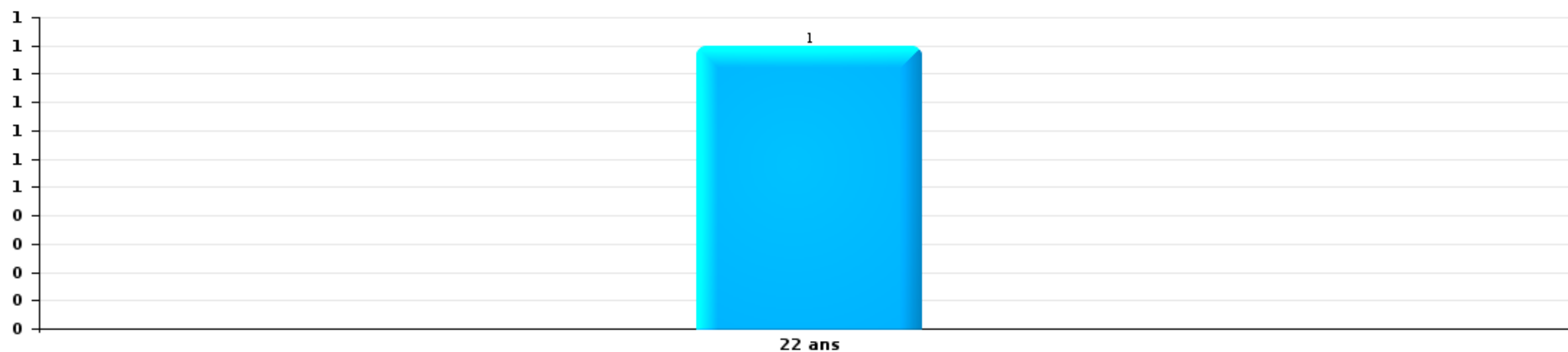
Vol dans ou sur un véhicule

Nombre de suspects-fait par âge (chronologique)



Dégradation de voiture

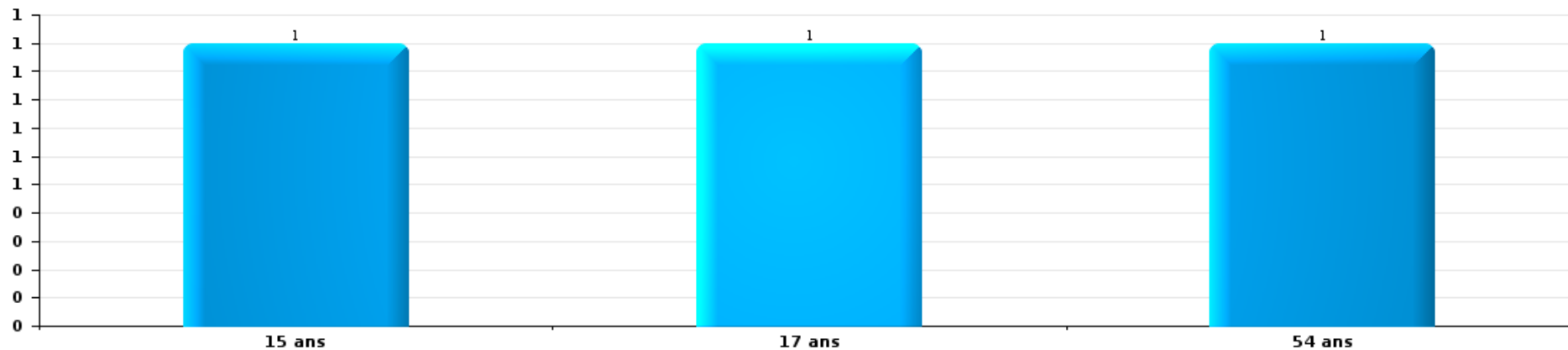
Nombre de suspects-fait par âge (chronologique)





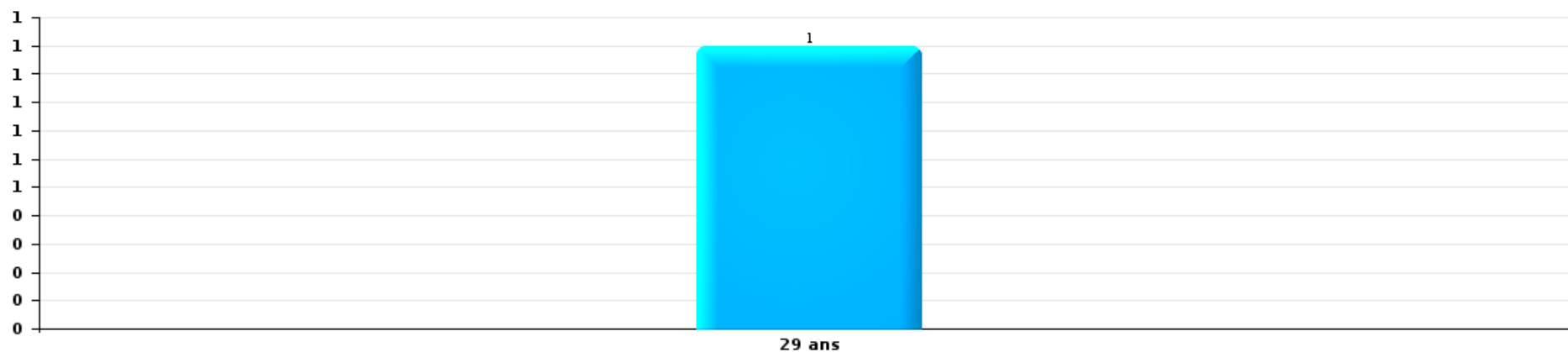
Vol de vélo

Nombre de suspects-fait par âge (chronologique)



Vol à la tire

Nombre de suspects-fait par âge (chronologique)



STATISTIQUES POLICIERES DE CRIMINALITE

LIEU DE PERPETRATION: ZONE DE POLICE

BUGGENHOUT - LEBBEKE

***ANNEXE I: DETAIL PAR CATEGORIE DE DELIT
CODE PENAL***



BUGGENHOUT - LEBBEKE

Infraction Code pénal

Infr. contre l'intégrité physique

			2000	2015	2016	2017	2018	2019	2020	2021	2022	2023	2024	2025
Assassinat	Autres	Acc.			1	1	1		1					
		Tent.		1	1			1	1			1		
		Sous-total		1	2	1	1	1	2				1	
Meurtre	Autres	Tent.		1	1	1		2	1		1	2		1
		Sous-total		1	1	1		2	1		1	2		1
Torture et maltraitance	Traitement dégradant	Acc.							1					
	Non spécifié	Acc.		1										
	Sous-total			1					1					
Coups et/ou blessures vol. en sphère familiale	Entre partenaires ou ex-partenaires	Acc.	20	49	43	40	54	55	50	35	32	31	51	16
		Tent.		1										
	Lors d'un différend familial en général	Acc.	22											
	Par les parents envers un mineur	Acc.	2	6	8	6	7	7	9	4	4	1	5	
	Par les parents envers personne vulnérable	Acc.									1	1	1	
	Envers les parents	Acc.	2	9	8	5	5	6	6	3	5	3	3	3
	Envers d'autres ascendants directs ou collatéraux	Acc.		1	3	4		1	3	4		4	2	
	Sous-total		46	66	62	55	66	69	68	46	42	40	62	19
Coups et/ou blessures vol. hors sphère familiale	Bagarres (=coups réciproques)	Acc.	14	10	19	25	16	18	24	16	9	9	18	6
	Coups envers fonctionnaire de police	Acc.		1	1	1			2	4	4	1	2	
	Envers un mineur par une pers. ayant autorité	Acc.	1	1	3		1	3	4	1	1	1	5	1
	Envers un mineur qualité de l'auteur inconnue	Acc.	1		1	1	3	8	2	4	4	9	8	3
	Envers un mineur par cohabitant sans rel. Autorité	Acc.								1				
	Coups envers personnel transport public	Acc.		1			1						1	
	Coups envers personnel autre service public	Acc.				1		2	1					1
	Coups envers profession médicale	Acc.				1			2	1		1		
	Coups envers personnel institut d'enseignement	Acc.			2	5	9	4	7	6	10	7	8	2
		Tent.							1		1			
	Non spécifié	Acc.	52	51	31	61	39	50	41	42	43	37	55	20
	Tent.		1											
	Sous-total		69	64	57	95	69	86	83	76	71	65	97	33
Abstention coupable		Acc.		1	1				1					
	Sous-total			1	1				1					

FPF/DGR/DR/BIPOL - Statistiques policières de criminalité (date de clôture: 31/10/2025)
 Les données pour les années 2001 jusqu'à 2014 ne sont plus publiées mais restent disponibles sur demande auprès du service BIPOL.
 Les données pour 2025 ne concernent que le 1er semestre.



Infr. contre l'intégrité physique

			2000	2015	2016	2017	2018	2019	2020	2021	2022	2023	2024	2025
Autres infr. volontaires. c/ l'intégrité phys.	Privation de soins à enfant ou personne vulnérable	Acc.		1										
	Administration substances nuisibles	Acc.				1	1	1		1	1			
	Entrave méchante à la circulation	Acc.	1	1		1		1		1	2			1
	Voies de faits et violences légères	Acc.	1	4	3	4	4	5	2	4	5	1	2	
		Sous-total	2	6	3	6	5	7	2	6	8	1	2	1
Infr. involontaires contre l'intégrité physique	Coups et/ou blessures involontaires	Acc.	12	1	3	2	3	4	2			1		
	Abstention d'entretien enfant/personne vulnérable	Acc.						1						
	Morsure de chien	Acc.		4	2		3	5	2		2	3	2	1
		Sous-total	12	5	5	2	6	9	5		2	4	2	1
		Total	129	145	131	160	147	174	163	128	124	113	163	55



Infr. contre la liberté individuelle

		2000	2015	2016	2017	2018	2019	2020	2021	2022	2023	2024	2025
Prise d'otages	Acc.										2		
	Sous-total										2		
Enlèvement de mineur ou personne vulnérable	Enlèvement parental	Acc.		1								1	
	Sous-total			1								1	
Détenition par un particulier	Acc.		1	1	1	1	2	2	2	2	1	1	
	Sous-total		1	1	1	1	2	2	2	2	1	1	
		Total	2	1	1	1	2	2	2	2	3	2	



Infr. contre les mœurs

			2000	2015	2016	2017	2018	2019	2020	2021	2022	2023	2024	2025
Viol n'ayant pas causé la mort	Victime < 10a	Acc.		1	2		1		2	2	1			
	Victime 10a - 14a	Acc.	1	1				2			2			
		Tent.						1						
	Victime 14a - 16a	Acc.			4	2	1		2	2				
	Victime 16a - 18a	Acc.			1	1	1	1	1	2				
	Victime majeure	Acc.	1			5	2	2	1	3	2			
		Sous-total	2	2	7	8	5	6	6	9	5			
Viol avec conséquence inconnue		Acc.		1										
		Sous-total		1										
Viol n'ayant pas causé la mort (nvCPS)	Victime < 16a	Acc.									1	7	4	
	Victime 16a - 18a	Acc.									1		1	2
	Victime majeure	Acc.										3	1	2
		Sous-total								2	10	6	4	4
Attentat à la pudeur avec violence / menace	Victime < 16a	Acc.			1		1	1						
	Victime 16a - 18a	Acc.	1											
		Tent.								1				
	Victime majeure	Acc.				3	2			1				
		Tent.						1						
		Sous-total	1	1	4	3	1	2	2					
Attentat à la pudeur sans violence / menace	Victime < 16a	Acc.	2	2	5	7	3	4	5	5				
	Victime 16a - 18a	Acc.	2	1				2	1	1				
	Victime âge inconnu	Acc.	1		1			1						
		Sous-total	5	3	6	7	3	7	6	6				
Attentat à la pudeur non spécifié		Acc.				1								
		Sous-total				1								
Atteinte intégrité sexuelle sans mort (nvCPS)	Victime < 16a	Acc.									3	6	4	1
	Victime 16a - 18a	Acc.											1	
	Victime majeure	Acc.								5	3	5	4	4
		Sous-total								8	9	10	5	5
Pornographie infantine	Détention	Acc.			1	1					1			
	Distribution	Acc.		3	2		3	9	1	4				
	Non spécifié	Acc.								1				
		Sous-total		3	3	1	3	9	1	5	1			



Infr. contre les mœurs

			2000	2015	2016	2017	2018	2019	2020	2021	2022	2023	2024	2025
Incitation à la débauche	Victime mineure	Acc.		3	2				3		1			
	Autre publicité pour débauche	Acc.	3											
	Non spécifié	Acc.	4											
		Sous-total	7	3	2				3		1			
Exploitation de la débauche d'autrui	Victime majeure	Acc.			2	1	3		1					
	Age victime inconnu	Acc.	4											
		Sous-total	4		2	1	3		1					
Outrage public aux bonnes mœurs	Actions (exhibitionnisme, etc.)	Acc.	1	3		3	1	4	2		1			
	Ecrits, images, objets	Acc.	1			1	2	4						
	Exhibitionnisme (nvCPS)	Acc.										1	4	
	Contenu pornographique extrême ou violent (nvCPS)	Acc.											1	
		Sous-total	2	3		3	2	6	6		1	1	5	
Voyeurisme	Observation/enregistrement de nudité ou intimité	Acc.								1				
	Diffusion enregistrement nudité ou intimité	Acc.				1	1	2						
		Sous-total				1	1	2		1				
Voyeurisme via moyen technique ou autre (nvCPS)	Victime < 16a	Acc.									1		1	
	Victime majeure	Acc.										1		1
		Sous-total									1	1	1	1
Diffusion de contenu à caractère sexuel (nvCPS)	Victime < 16a	Acc.										1	1	
		Sous-total										1	1	
Diffusion contenu sex. but méchant/lucrat. (nvCPS)	Victime < 16a	Acc.										1	4	
	Victime majeure	Acc.									1	3	1	1
		Sous-total									1	4	5	1
Grooming (contact par ICT avec mineur < 16 ans)		Acc.			1	1	2	3		1				
		Sous-total			1	1	2	3		1				
Grooming online - avec ICT (nvCPS)	Victime < 16a	Acc.										1	1	
		Sous-total										1	1	
Exploitation sexuelle mineurs-prostitution (nvCPS)	Incitation à la débauche/prostit. (nvCPS)	Acc.										1		
	Exploitation de la débauche/prostit. (nvCPS)	Acc.									1			
		Sous-total									1	1		
Images d'abus sexuels de mineurs (nvCPS)	Production/diffusion images abus sexuels (nvCPS)	Acc.									2	3	7	2
	Détention/acquisition images abus sexuels (nvCPS)	Acc.									1	3		
		Sous-total									3	6	7	2

FPF/DGR/DR/BIPOL - Statistiques policières de criminalité (date de clôture: 31/10/2025)
 Les données pour les années 2001 jusqu'à 2014 ne sont plus publiées mais restent disponibles sur demande auprès du service BIPOL.
 Les données pour 2025 ne concernent que le 1er semestre.



Infr. contre les mœurs

		2000	2015	2016	2017	2018	2019	2020	2021	2022	2023	2024	2025
	Total	21	15	21	22	22	34	29	23	25	34	36	13



Infr. contre autres valeurs morales et sentiments

			2000	2015	2016	2017	2018	2019	2020	2021	2022	2023	2024	2025
Harcèlement	Harcèlement par téléphone (OLD)	Acc.	5											
		Acc.	9	54	55	64	48	46	51	52	49	70	74	31
	Sous-total	14	54	55	64	48	46	51	52	49	70	74	31	
Violation de sépulture		Acc.	1		1			1			2			
		Sous-total	1		1			1			2			
Violation du secret professionnel		Acc.	1		1	1	1				1			
		Sous-total	1		1	1	1				1			
Atteinte à l'honneur	Calomnie et diffamation	Acc.	6	18	5	17	12	15	26	14	16	12	11	5
	Déclaration calomnieuse	Acc.			2		2	4			4	1		1
	Imputation calomnieuse	Acc.	3	2			1	4	1	2		1	1	
	Divulgateion méchante	Acc.				1					3			
	Injures (Délit)	Acc.	1	5	7	6	5	6	4	2	5	5	5	4
	Sous-total	10	25	14	23	21	29	31	18	28	19	17	10	
Vie privée	Intrusion de nuit	Acc.		1				1						
	Violation de domicile par un particulier	Acc.	4	1	1	7	3	3	5	6	4	4	6	3
	Violation du secret des lettres	Acc.	1	2	2			1	1	1	1		1	
	Sous-total	5	4	3	7	3	5	6	7	7	5	4	7	3
Tapage nocturne		Acc.	12	4	2	3	1	6	3	1	2			
		Sous-total	12	4	2	3	1	6	3	1	2			
Violation de communication par particulier		Acc.	1		2						1			
		Sous-total	1		2						1			
Abus faiblesses de personnes		Acc.								1	2		1	
		Sous-total								1	2		1	
Vie privée mœurs: publication identité victime		Acc.				1	1						1	
		Sous-total				1	1						1	
Cyberlokkking (leurre de mineur par ICT)		Acc.					2				1			
		Sous-total					2				1			
Occupation bien d'autrui (squatter)	Pénétrer / occuper / séjourner (bien non habité)	Acc.						1						
		Sous-total						1						
Total			44	87	78	99	77	88	91	79	91	93	100	44

FPF/DGR/DRI/BIPOL - Statistiques policières de criminalité (date de clôture: 31/10/2025)
 Les données pour les années 2001 jusqu'à 2014 ne sont plus publiées mais restent disponibles sur demande auprès du service BIPOL.
 Les données pour 2025 ne concernent que le 1er semestre.



Infr. relative au statut juridique de l'enfant

		2000	2015	2016	2017	2018	2019	2020	2021	2022	2023	2024	2025
Non-représentation d'enfants	Par les parents	Acc.	1			1			1				2
		Sous-total	1			1			1				2
		Total	1			1			1				2



Vol et extorsion

			2000	2015	2016	2017	2018	2019	2020	2021	2022	2023	2024	2025
Vol avec circ. aggr.	Avec violence	Acc.	5	4	1	4	3	2	4	2	1	4	3	3
		Tent.	1			1	1				2		1	
	Sans violence	Acc.	79	138	103	88	116	109	84	72	96	76	101	45
		Tent.	30	40	30	42	36	48	39	25	25	25	27	8
	Sous-total			115	182	134	134	156	160	127	99	124	105	132
Vol sans circ. aggr.	Avec violence	Acc.	1	2	3	2	2	5	1		1	1	4	1
	Sans violence, Vol à la tire	Acc.	2	13	9	3	8	9	2	3	5	10	6	3
	Sans violence, Vol d'usage	Acc.					1	1						
	Sans violence, Vol domestique	Acc.	1	4	5	5	18	11	9	6	2	4	6	4
	Sans violence	Acc.	338	245	203	202	187	236	222	215	208	164	181	52
		Tent.	6	9	10	6	4	6	8	7	6	5	5	1
Sous-total			348	273	230	218	220	268	242	231	222	184	202	61
Vol non spécifié		Acc.	22					3			2			
		Tent.	7											
	Sous-total			29					3		2			
Extorsion		Acc.	1		1	1		1	9	7	5	4	14	1
		Tent.		5	1	1	2	8	5	2	2	1	4	1
	Sous-total			1	5	2	2	2	9	14	9	7	5	18
Total			493	460	366	354	378	440	383	339	355	294	352	119



Fraude

			2000	2015	2016	2017	2018	2019	2020	2021	2022	2023	2024	2025
Blanchiment d'argent	Acc.		2			1	2	1	5	1	1	10	8	9
	Sous-total		2			1	2	1	5	1	1	10	8	9
Recel	Recel simple	Acc.		1	3	2		2	1		4	1	1	
	Recel qualifié	Acc.	2											
	Non spécifié	Acc.	1											
	Sous-total		3	1	3	2		2	1		4	1	1	
Grivèlerie	Carburant / lubrifiant	Acc.	2		1					1				
	Boissons et aliments	Acc.			1			1		1		1		1
	Voiture de location	Acc.	1						2		2		1	1
	Sous-total		3		2			1	2	2	2	1	1	2
Détournement et destruction frauduleuse	Cel frauduleux	Acc.	58	10	7	2	6	3	6	11	4	9	4	3
	D'argent, de papiers, etc.	Acc.				1			2			1		
	D'objets saisis	Acc.			1	4		1			1			
	De biens mobiliers des époux	Acc.							1					
	D'héritage	Acc.								1				
	Non spécifié	Acc.		1		1								2
Sous-total		58	11	8	8	6	4	9	12	5	10	4	5	
Escoquerie	Fraude par internet	Acc.		34	40	29	72	89	117	151	123	147	188	103
		Tent.		13	12	9	15	29	20	8	14	7	19	3
	Escoquerie sans internet	Acc.		33	32	16	9	17	11	12	15	18	10	6
		Tent.		13	9	4	4	3	2			7		
	Non spécifié	Acc.	16											
		Tent.	3											
Sous-total		19	93	93	58	100	138	150	171	152	179	217	112	
Tromperie	Marchandises vendues / travail fourni	Acc.						1						1
	Sous-total							1						1
Abus de confiance et infr. apparentées	Abus de confiance	Acc.	16	14	19	15	23	15	24	18	18	24	19	7
		Tent.			1						1			
	Abus des faiblesses	Acc.			1				1		2	3	3	1
	Sous-total		16	14	21	15	23	15	25	18	21	27	22	8
Abus de biens sociaux	Par des sociétés	Acc.											1	
	Non spécifié	Acc.												1
	Autres	Acc.										1		



Fraude

			2000	2015	2016	2017	2018	2019	2020	2021	2022	2023	2024	2025
		Sous-total										1	1	1
Infr. liées à l'insolvabilité	Par le débiteur	Acc.			3		1				1			
	Non spécifié	Acc.		1	1	2	1	1	2			1	1	
		Sous-total		1	4	2	2	1	2		1	1	1	
Insolvabilité frauduleuse		Acc.							1				1	
		Sous-total							1				1	
Chèques sans provision		Acc.	3											
		Sous-total	3											
		Total	104	120	131	86	133	163	195	204	186	230	256	138



Dégradation de la propriété

			2000	2015	2016	2017	2018	2019	2020	2021	2022	2023	2024	2025
Incendie volontaire	Dans lieu habité (de jour)	Acc.		1	1	1				1				
	Dans lieu habité (de nuit)	Acc.					1		3		1		2	
	Dans un autre lieu (de jour)	Acc.	1		1	1	2				4	1	1	
	Dans un autre lieu (de nuit)	Acc.	1	3	1	2		2	1	4	1			1
	Dans un autre lieu (moment indéterminé)	Acc.		1	2		2	1	1	1	1			
	Non spécifié	Tent.	1											
	Sous-total		3	5	5	4	5	3	5	6	7	1	3	3
Destruction par explosion volontaire	Dans lieu habité (de nuit)	Tent.				1								
	Non spécifié	Acc.	1											
	Sous-total		1			1								
Incendie involontaire		Acc.	17	23	22	14	15	17	9	2	4	6	4	3
	Sous-total		17	23	22	14	15	17	9	2	4	6	4	3
Destruction, dénaturation, dégradation	Avec circ. aggr.	Acc.	9	1	2	1				1	1			
	Destruction de biens agricoles	Acc.	1		1			1						
	Non spécifié	Acc.	30											
	Sous-total		40	1	3	1		1		1	1			
Vandalisme	Sur véhicules	Acc.	61	121	99	77	78	69	52	63	60	70	72	30
		Tent.							1	1				
	Sur autres biens mobiliers	Acc.	40	21	14	24	16	16	14	13	13	11	20	6
		Tent.	1										1	
	Graffitis	Acc.		6	3	7	2		8	5	4		3	1
	Autres détériorations sur biens immobiliers	Acc.	45	50	67	63	54	65	62	73	76	49	67	17
	Dégradation de clôture	Acc.	5	5	6	10	6	1	2	1	2		5	2
	Sous-total		152	203	189	181	156	151	139	156	155	130	168	56
	Total		213	232	219	201	176	172	153	165	167	137	175	62



Infr. contre la Sécurité de l'Etat

			2000	2015	2016	2017	2018	2019	2020	2021	2022	2023	2024	2025
Terrorisme	Groupe terroriste	Acc.										1		
	Diffuser un message qui incite au terrorisme	Acc.										1		
		Tent.												
		Sous-total		1								2		
		Total		1								2		



Infr. contre la sécurité publique

			2000	2015	2016	2017	2018	2019	2020	2021	2022	2023	2024	2025
Organisation criminelle	Acc.				1					1			1	
	Sous-total			1						1			1	
Association de malfaiteurs	Acc.			1	1	1		1	1					
	Sous-total			1	1	1		1	1					
Evasion de prisonniers	Non-rentrée de congé	Acc.				1					1			
	Non-respect surveillance électronique	Acc.		2	1			1	2			4	4	
	Non spécifié	Acc.								1				
	Sous-total			2	2			1	2	2	4	4		
Menaces	Menace d'attentat	Acc.		1		1			1	1				
	Verbales	Acc.	36	34	23	37	44	18	35	30	25	21	20	9
	Ecrites	Acc.	2	21	11	18	17	11	21	11	21	18	17	9
	Par gestes, emblèmes	Acc.	14	25	11	23	12	15	27	20	19	10	9	7
	Alerte à la bombe	Acc.		2	1	2	1	3	1				1	
	Non spécifié	Acc.	1											
	Sous-total		53	83	46	81	74	47	85	62	65	49	47	25
	Total		53	83	50	84	75	47	87	66	67	53	52	25

FPF/DGR/DRI/BIPOL - Statistiques policières de criminalité (date de clôture: 31/10/2025)
 Les données pour les années 2001 jusqu'à 2014 ne sont plus publiées mais restent disponibles sur demande auprès du service BIPOL.
 Les données pour 2025 ne concernent que le 1er semestre.



Infr. contre l'autorité publique

			2000	2015	2016	2017	2018	2019	2020	2021	2022	2023	2024	2025
Violence c/ personnes investies autorité publique	Acc.							1	1		3	4	3	1
	Sous-total							1	1		3	4	3	1
Rébellion	Rébellion armée	Acc.		1	2			1	2		4	1	1	
	Rébellion non armée	Acc.	3	3	4	12	7	12	7	10	6	13	6	2
	Non spécifié	Acc.	2											
	Sous-total		5	4	6	12	7	13	9	10	10	14	7	2
Outrages	Acc.	2		5	4	6	4		5	7	6	10	2	4
	Sous-total		2	5	4	6	4		5	7	6	10	2	4
Refus de coopération (informatique et télécom)	Acc.									1				
	Sous-total									1				
Autres infractions	Bris de scellés	Acc.	2					1						
	Sous-total		2					1						
Total			9	9	10	18	11	15	15	18	19	28	12	7



Infr. contre la foi publique

			2000	2015	2016	2017	2018	2019	2020	2021	2022	2023	2024	2025
Faux en écritures	Faux en écritures	Acc.	9	10	10	7	9	5	9	2	11	5	4	4
	Usage de faux en écrit. et écrit. falsifiées	Acc.	1	1	2	4			6	2	1		2	1
		Sous-total	10	11	12	11	9	5	15	4	12	5	6	5
Usurpation	De fonctions	Acc.	1	1		1		1			1		2	1
	De titres	Acc.				1				1				
	De nom	Acc. Tent.		4	6	7	12	12	14	6	17	9	16	8
		Sous-total	1	5	6	8	14	13	14	7	19	9	18	9
Contrefaçon / falsification	Contrefaçon	Acc.			3								3	2
	Falsification	Acc.		2		2			2				1	2
		Sous-total		2	3	2			2				4	4
Fausses monnaies	Emission	Acc.	1	1	2	2		1	2	2	3			
	Non spécifié	Acc.	3											
	Autres	Acc.										1	1	
		Sous-total	4	1	2	2		1	2	2	3	1	1	
Faux en justice	Fausse déclarations	Acc.			3	1		1	1	1	1	3	1	1
	Falsification d'enregistrement	Acc.		1										
		Sous-total		1	3	1		1	1	1	1	3	1	1
Total			15	20	26	24	23	20	34	14	35	18	30	19



BUGGENHOUT - LEBBEKE

Infraction Code pénal

Infr. contre la famille

		2000	2015	2016	2017	2018	2019	2020	2021	2022	2023	2024	2025
Bigamie	Acc.	1											
	Sous-total	1											
Abandon de famille	Acc.									2	1		
	Sous-total									2	1		
Refus du droit aux relations personnelles	Acc.	21	35	57	37	64	49	59	55	29	28	42	34
	Sous-total	21	35	57	37	64	49	59	55	29	28	42	34
Non-acquittement pension alimentaire	Acc.	8	2	11	5	1	2	1	2	2	10	4	1
	Sous-total	8	2	11	5	1	2	1	2	2	10	4	1
Mariage forcé	Acc.						1						
	Tent.								1				
	Sous-total						1		1				
Total		30	37	68	42	65	52	60	58	33	39	46	35

Criminalité informatique

		2000	2015	2016	2017	2018	2019	2020	2021	2022	2023	2024	2025
Hacking	Acc.		2	3	8	8	9	13	4	16	14	18	3
	Tent.				1	2							
	Sous-total		2	3	9	10	9	13	4	16	14	18	3
Faux en informatique	Acc.		3		2	3	5	6	1	8	14	16	5
	Sous-total		3		2	3	5	6	1	8	14	16	5
Fraude informatique	Acc.		6	23	16	14	17	76	76	63	47	58	21
	Tent.		2			3	1	5	6	4	4	4	
	Sous-total		8	23	16	17	18	81	82	67	51	62	21
Sabotage	Acc.		1			1	2	1		2		1	1
	Tent.						1						
	Sous-total		1			1	3	1		2		1	1
Total			14	26	27	31	35	101	87	93	79	97	30



Exercice illégal de l'autorité publique

		2000	2015	2016	2017	2018	2019	2020	2021	2022	2023	2024	2025
Corruption publique	Acc.			1									
	Sous-total			1									
Violation de domicile par fonctionnaire public	Acc.				1								
	Sous-total				1								
Abus de l'autorité	Acc.							1					
	Sous-total							1					
	Total			1	1			1					

Autres infractions Code pénal

		2000	2015	2016	2017	2018	2019	2020	2021	2022	2023	2024	2025
	Acc.							5				1	
	Sous-total							5				1	
	Total							5				1	

Contravention Code pénal

		2000	2015	2016	2017	2018	2019	2020	2021	2022	2023	2024	2025
Injures (Contravention)	Acc.	9											
	Sous-total	9											
Destruction d'animaux (Contravention)	Acc.	1											
	Tent.	2											
	Sous-total	3											
Autres contraventions CP	Acc.	19											1
	Sous-total	19											1
	Total	31											1



STATISTIQUES POLICIERES DE CRIMINALITE

LIEU DE PERPETRATION: ZONE DE POLICE

BUGGENHOUT - LEBBEKE

***ANNEXE II: DETAIL PAR CATEGORIE DE DELIT
LOIS SPECIALES***



BUGGENHOUT - LEBBEKE

Infraction Lois spéciales

Drogues			2000	2015	2016	2017	2018	2019	2020	2021	2022	2023	2024	2025
Détention	Acc.	19	73	72	77	108	96	54	71	38	38	57	36	
	Sous-total	19	73	72	77	108	96	54	71	38	38	57	36	
Usage	Usage en groupe	Acc.	15											
	Usage individuel	Acc.	12											
	Faciliter l'usage	Acc.		4	1		1	1	1	1	4		3	
	Incitation à l'usage	Acc.		2			2						1	
	Désordre, scandale ou danger dans un espace public	Acc.			2			1		3	2		1	
	Sous-total	27	6	3		3	2	1	4	6		5		
Importation et exportation	Acc.	4	3	4	1	2	2		3				2	
	Sous-total	4	3	4	1	2	2		3				2	
Fabrication	Acc.		5	4	5	1	2		2	1	6	1		
	Sous-total		5	4	5	1	2		2	1	6	1		
Commerce	Acc.	6	13	20	15	15	17	11	22	9	12	22	5	
	Sous-total	6	13	20	15	15	17	11	22	9	12	22	5	
Autres	Acc.	1	3	5	10	17	12	3	3	6	4	4	13	
	Sous-total	1	3	5	10	17	12	3	3	6	4	4	13	
	Total	57	103	108	108	146	131	69	105	60	60	91	54	

FPF/DGR/DR1/BIPOL - Statistiques policières de criminalité (date de clôture: 31/10/2025)
 Les données pour les années 2001 jusqu'à 2014 ne sont plus publiées mais restent disponibles sur demande auprès du service BIPOL.
 Les données pour 2025 ne concernent que le 1er semestre.



Législation sur les étrangers			2000	2015	2016	2017	2018	2019	2020	2021	2022	2023	2024	2025
Transmigration illégale	Mariages simulés/blancs sans récompense/contrainte	Acc.		1				2		9	8	6	5	1
	Cohab. légale de complais. sans récompense/contr.	Acc.								1	2		1	
	Accès au territoire	Acc.	1	1	3	3	2	3	1	4	5	4	1	2
	Séjour	Acc.	5	1	1	1	14	17	26	10	10	16	23	2
	Inscription au registre des étrangers	Acc.	1	4	5	3	8	14	13	40	22	14	11	9
	Reconnaissance fraudul. sans récompense/contrainte	Acc.											2	1
	Sous-total		7	7	9	7	24	36	40	64	47	42	42	14
Mariages simulés/blancs avec récompense/contrainte	Se faire rétribuer	Acc.									1			
	Sous-total										1			
Trafic d'êtres humains		Acc.				1								
	Sous-total					1								
Traite d'êtres humains		Acc.	1											
	Sous-total		1											
	Total		8	7	9	7	25	36	40	64	48	42	42	14



Environnement			2000	2015	2016	2017	2018	2019	2020	2021	2022	2023	2024	2025	
Déchets	Déchets par professionnel	Acc.		1	5	4	4	2	2	3	3				
	Déchets par particulier	Acc.		20	32	44	44	17	19	11	4	4	1	3	
	Déchets par personne indéterminée	Acc.	16												
	Déchets: permis/autorisation	Acc.			1										
	Non spécifié	Acc.	1												
	Sous-total		17	21	38	48	48	19	21	14	7	4	1	3	
Feux d'artifice		Acc.											1		
	Sous-total												1		
Autres que déchets	Urbanisme	Acc.	17	7	21	13	6	8	10	9	4	4	4		
	Permis d'environnement	Acc.		1	4			1	1				1		
	Bruit	Acc.	1	1					1						
	Pollution de l'eau	Acc.	6		2		2	2	1	1					
	Pollution de l'air	Acc.		1		3									
	Pollution du sol	Acc.			1	3					2		1		
	Autres nuisances en matière d'environnement	Acc.	4	1			2								
	Sous-total		28	11	28	19	10	11	13	12	4	5	5		
Biodiversité / Faune et flore	Commerce et détention: législation CITES	Acc.												1	
	Bien-être animal	Acc.	12	6	2	3	5	5	11	7	16	6	10	3	
		Tent.	1												
	Protection de la nature	Acc.	2	1	2		3	2	3	1				2	
	Permis / autorisation animaux	Acc.		1		1								1	
	Destruction d'animaux	Acc.		2		2	1	2	1	3	2	1	1	1	
	Tent.	2			1	1	1	1	1						
	Sous-total		17	10	4	7	10	10	16	11	18	7	15	3	
	Total		62	42	70	74	68	40	50	37	29	16	22	6	



Armes et explosifs			2000	2015	2016	2017	2018	2019	2020	2021	2022	2023	2024	2025
Détention illégale	Arme à feu	Acc.	2	42	19	11	59	36	27	18	8	6	6	3
		Tent.		1										
	Arme blanche ou non à feu	Acc.		3	3	6	4	7	6	4	7	8	2	1
	Munition	Acc.		16	7	7	17	5	8	4			1	
	Pièces/accessoires	Acc.			1		2	3						
	Non spécifié	Acc.	7									1		
		Sous-total	9	62	30	24	82	51	41	26	15	15	9	4
Port / transport illégal	Arme à feu	Acc.		2	3		3	2			1	1	1	1
	Arme blanche ou non à feu	Acc.		6	21	11	5	7	14	6	7	4	4	6
	Munition	Acc.		2			1							
	Non spécifié	Acc.	5											
		Sous-total	5	10	24	11	9	9	14	6	8	5	5	7
Commerce illégal	Arme à feu	Acc.		1	1		1							
	Munition	Acc.					1							
		Sous-total		1	1		2							
Explosifs		Acc.						1					1	1
		Sous-total						1					1	1
Autre	Documents	Acc.		1										
	Mesures de sécurité	Acc.		3	1	1		4	2					
	Stockage	Acc.		3	1	1	2	3				1	1	
	Défaut signalement vol ou perte	Acc.				1		2	1					
	Import / export / transit à un usage militaire	Acc.		1	1									
	Non spécifié	Acc.	6											
		Sous-total	6	8	3	3	2	9	3			1	1	
		Total	20	81	58	38	95	70	58	32	23	21	16	12



Protection de la personne			2000	2015	2016	2017	2018	2019	2020	2021	2022	2023	2024	2025
Discrimination	Incitation à la discrimination	Acc.											1	
	Racisme et xénophobie	Acc.	2		2	1			3	2	2		3	
	Fondée sur son orientation sexuelle (homophobie)	Acc.							1			1		
	Fondée sur le handicap	Acc.							1					
	Autre discrimination	Acc.				1			1			1	1	
	Sous-total		2		2	2			6	2	2	2	5	
Droit de réponse		Acc.	1											
	Sous-total		1											
Droits d'auteur		Acc.				1								
	Sous-total				1									
Protection de la vie privée		Acc.	3	2		8		2	2		1			
	Sous-total		3	2		8		2	2		1			
Caméras de surveillance		Acc.		2		1	1	1			1	2		
	Sous-total			2		1	1	1			1	2		
Droit à l'image		Acc.		1		1	1	1	1		1	2		2
	Sous-total			1		1	1	1	1		1	2		2
Interdiction temporaire de résidence		Acc.												1
	Sous-total													1
Autres		Acc.	1											
	Sous-total		1											
	Total		7	5	2	13	2	4	9	2	5	6	5	3



BUGGENHOUT - LEBBEKE

Infraction Lois spéciales

Hormones et dopage

		2000	2015	2016	2017	2018	2019	2020	2021	2022	2023	2024	2025
Détention	Acc.				2	2	2	1					
	Sous-total				2	2	2	1					
Usage	Acc.		1		1								
	Sous-total		1		1								
Fabrication et distribution	Acc.			1									
	Sous-total			1									
Non spécifié	Acc.		1										
	Sous-total		1										
	Total		2	1	3	2	2	1					

Sécurité privée

		2000	2015	2016	2017	2018	2019	2020	2021	2022	2023	2024	2025
Entreprises de gardiennage / de sécurité	Acc.	1											
	Sous-total	1											
	Total	1											

Protection de la jeunesse

		2000	2015	2016	2017	2018	2019	2020	2021	2022	2023	2024	2025
Législation sur l'obligation scolaire	Acc.	1		2		2				1			
	Sous-total	1		2		2				1			
Législation sur la protection de la jeunesse	Acc.	7	120	102	133	142	169	168	106	126	97	111	41
	Sous-total	7	120	102	133	142	169	168	106	126	97	111	41
Non spécifié	Tent.			1									
	Sous-total			1									
	Total	8	120	105	133	144	169	168	106	127	97	111	41



Code pénal social

		2000	2015	2016	2017	2018	2019	2020	2021	2022	2023	2024	2025
Harcèlement au travail	Acc.		1		4	3	2		2				
	Sous-total		1		4	3	2		2				
Mise en danger du travailleur	Acc.			1									
	Sous-total			1									
Travail illégal	Acc.	2			1	1	2						
	Sous-total	2			1	1	2						
Fraude sociale aux cotisations (travail au noir)	Acc.		1				2					2	2
	Sous-total		1				2					2	2
Infr. contre foi publique en droit pénal social	Acc.		1	1	1	1			1		2	2	
	Sous-total		1	1	1	1			1		2	2	
Escoquerie en droit pénal social	Acc.							2	2	1		1	
	Sous-total							2	2	1		1	
Autres	Acc.			2	1	2	1			2	1		
	Sous-total			2	1	2	1			2	1		
	Total	2	3	4	6	7	6	4	5	3	3	5	2

Ivresse et alcool

		2000	2015	2016	2017	2018	2019	2020	2021	2022	2023	2024	2025
Ivresse publique	Acc.	11	12	22	20	29	39	26	20	19	22	48	12
	Sous-total	11	12	22	20	29	39	26	20	19	22	48	12
	Total	11	12	22	20	29	39	26	20	19	22	48	12

Législation sur les élections

		2000	2015	2016	2017	2018	2019	2020	2021	2022	2023	2024	2025
	Acc.	1											
	Sous-total	1											
	Total	1											



Registre de population

		2000	2015	2016	2017	2018	2019	2020	2021	2022	2023	2024	2025
	Acc.	26	41	65	66	46	37	37	27	45	47	63	42
	Sous-total	26	41	65	66	46	37	37	27	45	47	63	42
	Total	26	41	65	66	46	37	37	27	45	47	63	42

Carte d'identité

		2000	2015	2016	2017	2018	2019	2020	2021	2022	2023	2024	2025
Pas en possession	Acc.	1			1		1	1	4				
	Sous-total	1			1		1	1	4				
Refus de présentation	Acc.							1					
	Sous-total							1					
Non spécifié	Acc.				1								
	Sous-total				1								
	Total	1			2		1	2	4				

Santé publique

		2000	2015	2016	2017	2018	2019	2020	2021	2022	2023	2024	2025
Art de guérir, art infirmier, etc.	Acc.						1						
	Sous-total						1						
Politique de la santé	Acc.								2				
	Sous-total								2				
Denrées alimentaires	Acc.		1			1			1				
	Sous-total		1			1			1				
Refus ou négligence respect mesures	Acc.							277	73				
	Sous-total							277	73				
Autres	Acc.							110	6		1		
	Sous-total							110	6		1		
	Total		1			1	1	387	82		1		



Travail

		2000	2015	2016	2017	2018	2019	2020	2021	2022	2023	2024	2025
Règlement général protection du travail	Acc.	2		1	1								
	Sous-total	2		1	1								
Commerce ambulant	Acc.					1	1	1	1	1	1		
	Sous-total					1	1	1	1	1	1		
Fraude sociale aux cotisations (travail au noir)	Acc.	1											
	Sous-total	1											
Repos hebdomadaire obligatoire	Acc.				3								
	Sous-total				3								
Non spécifié	Acc.			1									
	Sous-total			1									
Autres	Acc.	4		2									
	Sous-total	4		2									
	Total	7		4	4	1	1	1	1	1	1		

Protection des revenus publics

		2000	2015	2016	2017	2018	2019	2020	2021	2022	2023	2024	2025
Fraude sociale aux allocations	Acc.								1				
	Sous-total								1				
Fraude fiscale - impôts sur le revenu	Acc.					1	1		1				
	Sous-total					1	1		1				
Non spécifié	Acc.	2	1										
	Sous-total	2	1										
	Total	2	1			1	1		2				

Législation économique

		2000	2015	2016	2017	2018	2019	2020	2021	2022	2023	2024	2025
Sociétés	Acc.		10	9	5	15	17	3	11	9	10	8	2
	Sous-total		10	9	5	15	17	3	11	9	10	8	2
Contrefaçon de droits de propriété intellectuelle	Acc.											1	
	Sous-total											1	
	Total		10	9	5	15	17	3	11	9	10	9	2



Pratiques commerciales

		2000	2015	2016	2017	2018	2019	2020	2021	2022	2023	2024	2025
Pratiques du marché et protection du consommateur	Acc.	4											
	Sous-total	4											
Autres	Acc.								2		1		
	Sous-total								2		1		
	Total	4							2		1		

Autres lois spéciales

		2000	2015	2016	2017	2018	2019	2020	2021	2022	2023	2024	2025
Transport	Acc.	2				2			1				
	Sous-total	2				2			1				
Loteries et jeux de hasard	Acc.						1				1		
	Sous-total						1				1		
Infr. dans le secteur audiovisuel	Acc.	1											
	Sous-total	1											
Dégradation involontaire câbles télécommunication	Acc.		8	7	8	7	6	3	2	10	11	6	
	Sous-total		8	7	8	7	6	3	2	10	11	6	
Infractions Loi police chemins de fer	Acc.			3	13	4			3			4	
	Sous-total			3	13	4			3			4	
Autres	Acc.	15			1		1			1			
	Sous-total	15			1		1			1			
	Total	18	8	10	22	13	8	3	6	11	12	10	

STATISTIQUES POLICIERES DE CRIMINALITE

LIEU DE PERPETRATION: ZONE DE POLICE

BUGGENHOUT - LEBBEKE

***ANNEXE III: DETAIL
FIGURES CRIMINELLES / PHENOMENES***



BUGGENHOUT - LEBBEKE

FC Vol moyen de transport

		2000	2015	2016	2017	2018	2019	2020	2021	2022	2023	2024	2025
Vol de voiture	Acc.	18	11	5	6	3	1	5	3	4	2	3	3
	Tent.	2	1					1				1	
	Total	20	12	5	6	3	1	6	3	4	2	4	3
Vol de moto	Acc.		1			1	2	1	1				
	Tent.						1						
	Total		1			1	3	1	1				
Homejacking	Acc.	2		1									
	Total	2		1									
Vol dans les garages	Acc.		2	2	3	1							
	Total		2	2	3	1							
Vol de vélomoteur	Acc.	30	4	2	2	2	3	1	2	6	2	3	1
	Tent.	1								1	1		
	Total	31	4	2	2	2	3	1	2	7	3	3	1
Vol de vélo	Acc.	132	91	58	76	88	71	57	59	60	58	65	18
	Tent.						1			1			
	Total	132	91	58	76	88	72	57	59	61	58	65	18



FC Cambriolage

		2000	2015	2016	2017	2018	2019	2020	2021	2022	2023	2024	2025
Cambriolage dans habitation	Acc.	31	64	52	35	47	60	35	32	43	47	60	26
	Tent.	21	23	24	16	22	36	26	15	15	17	16	4
	Total	52	87	76	51	69	96	61	47	58	64	76	30
Cambriolage ds entreprise ou commerce	Acc.	7	18	4	13	13	16	7	11	8	3	8	2
	Tent.	6	9		11	6	4	3	2	1	1	3	
	Total	13	27	4	24	19	20	10	13	9	4	11	2
Cambriolage ds service public ou bâtiment administ	Acc.	10	9	12	11	11	10	2	4	4	6	6	1
	Tent.		1	1	2	1	4	4	2		1	2	
	Total	10	10	13	13	12	14	6	6	4	7	8	1
Cambriolage dans bâtiment (total)	Acc.	48	91	68	59	71	85	44	47	55	56	74	29
	Tent.	27	33	25	29	29	44	33	19	16	19	21	4
	Total	75	124	93	88	100	129	77	66	71	75	95	33

FC Vol autre

		2000	2015	2016	2017	2018	2019	2020	2021	2022	2023	2024	2025
Vol à main armée	Acc.	3	1	2	5			3	2			1	2
	Tent.	4					1			2		1	
	Total	7	1	2	5		1	3	2	2		2	2
Vol avec violence sans arme	Acc.	4	5	3	2	4	8	10	7	7	10	20	3
	Tent.		5	1	1	3	5	4	2	1	1	2	
	Total	4	10	4	3	7	13	14	9	8	11	22	3
Vol dans ou sur un véhicule	Acc.	44	33	32	22	23	23	42	25	31	14	18	21
	Tent.	2	3	6	6	1	1	8	3	5	1	6	3
	Total	46	36	38	28	24	24	50	28	36	15	24	24
Vol d'armes et explosifs	Acc.	1	1	1	2	2	3	1	1	1		1	1
	Tent.												
	Total	1	1	1	2	2	3	1	1	1		1	1
Arrachage de sac à main	Acc.	1			1								
	Tent.												
	Total	1			1								
Vol à l'arraché	Acc.	5	4		1	1	1	1	3	2	2	4	1
	Tent.												
	Total	5	4		1	1	1	1	3	2	2	4	1



FC Vol autre

		2000	2015	2016	2017	2018	2019	2020	2021	2022	2023	2024	2025
Vol à la tire	Acc.	2	13	9	3	8	9	2	3	6	10	6	3
	Total	2	13	9	3	8	9	2	3	6	10	6	3
Vol à l'étalage	Acc.	12	7	15	32	22	64	50	53	53	40	37	5
	Tent.	1	2		2	2	2	2	7		3	1	
	Total	13	9	15	34	24	66	52	60	53	43	38	5
Vol par ruse	Acc.	6		1		1	1	2	3	1	1	2	
	Tent.	4				1						1	
	Total	10		1		2	1	2	3	1	1	3	
Vol de métaux	Acc.		6		4	2	2	1	3	3	5	3	1
	Total		6		4	2	2	1	3	3	5	3	1
Vol sur les chantiers	Acc.	4	9	4	7	7	2	3	9	9	2	1	1
	Tent.				1	1				1	1		
	Total	4	9	4	8	8	2	3	9	10	3	1	1
Home-invasion	Acc.		1		1								
	Total		1		1								
Vol d'animaux	Acc.	4	5	3	1	6	5	2		1	1	1	
	Total	4	5	3	1	6	5	2		1	1	1	
Vol de cargaison	Acc.		1										
	Total		1										



Criminalité ICT

		2000	2015	2016	2017	2018	2019	2020	2021	2022	2023	2024	2025
Fraude de cartes de paiements	Acc.	1	1	13	2	2	4	1		3	4	9	3
	Total	1	1	13	2	2	4	1		3	4	9	3
Phishing	Acc.		1					2	3	8	6	2	1
	Tent.								2				
	Total		1					2	5	8	6	2	1
Ransomware	Acc.										1		
	Total										1		
Skimming	Acc.						1				2		1
	Total						1				2		1

FC Autre

		2000	2015	2016	2017	2018	2019	2020	2021	2022	2023	2024	2025
Violence contre les métiers d'intérêt général	Acc.		2	3	8	10	7	13	11	16	12	15	4
	Tent.						1		1				
	Total		2	3	8	10	8	13	12	16	12	15	4
Viol collectif	Acc.					1							
	Total					1							
Graffiti	Acc.		6	3	7	2		8	5	4		2	1
	Total		6	3	7	2		8	5	4		2	1
Dégradation de voiture	Acc.	17	115	91	67	70	62	49	64	57	66	68	25
	Tent.							1					
	Total	17	115	91	67	70	62	50	64	57	66	68	25
Rixe au couteau	Acc.							1	1		1		1
	Tent.		1	1	1								
	Total		1	1	1			1	1		1		1



PH Violence intrafamiliale (VIF)

		2000	2015	2016	2017	2018	2019	2020	2021	2022	2023	2024	2025
VIF: physique, dans le couple	Acc.	20	52	45	45	58	56	52	39	33	32	51	16
	Tent.		1										
	Total	20	53	45	45	58	56	52	39	33	32	51	16
VIF: physique, envers des descendants	Acc.	2	7	13	7	9	8	9	9	6	3	8	1
	Total	2	7	13	7	9	8	9	9	6	3	8	1
VIF: physique, envers d'autres membres	Acc.	24	13	17	9	5	11	11	10	5	6	7	4
	Total	24	13	17	9	5	11	11	10	5	6	7	4
VIF: sexuelle, dans le couple	Acc.									1	1		
	Total									1	1		
VIF: sexuelle, envers des descendants	Acc.			2	5	1	1	1	3				1
	Total			2	5	1	1	1	3				1
VIF: sexuelle, envers d'autres membres	Acc.			1	2								
	Total			1	2								
VIF: psychique, dans le couple	Acc.	22	45	66	51	77	63	82	64	39	31	47	36
	Total	22	45	66	51	77	63	82	64	39	31	47	36
VIF: psychique, envers des descendants	Acc.			1	1		1	9	8	2		1	
	Total			1	1		1	9	8	2		1	
VIF: psychique, envers d'autres membres	Acc.		2		6	1	6	5	3	1		3	1
	Total		2		6	1	6	5	3	1		3	1
VIF: économique, dans le couple	Acc.		3	3	6	2	2	4	2	4	2	1	
	Total		3	3	6	2	2	4	2	4	2	1	
VIF: économique, envers des descendants	Acc.			1	1		1		1				
	Total			1	1		1		1				
VIF: économique, envers d'autres membres	Acc.	10	2	14	9	2	3	3	4	4	11	4	2
	Tent.								1				
	Total	10	2	14	9	2	3	3	5	4	11	4	2



PH Hormones et dopage

		2000	2015	2016	2017	2018	2019	2020	2021	2022	2023	2024	2025
Dopage humain	Acc.		2	1	3	3	2	1	1			1	
	Total		2	1	3	3	2	1	1			1	
Engraissement illégal	Acc.		1		1								
	Total		1		1								

PH Drogues

		2000	2015	2016	2017	2018	2019	2020	2021	2022	2023	2024	2025
Vente de cocaïne	Acc.		1	3	3	1	4	2	4	3	6	7	3
	Total		1	3	3	1	4	2	4	3	6	7	3
Import-export de cocaïne	Acc.			1			1					1	
	Total			1			1					1	
Production de drogues synthétiques	Acc.		1										
	Total		1										
Import-export de drogues synthétiques	Acc.		1			1			1				
	Total		1			1			1				
Vente de drogues synthétiques	Acc.		4	3	5	5	2	2	5	1	4	4	1
	Total		4	3	5	5	2	2	5	1	4	4	1
Production de cannabis (culture)	Acc.		1	2	1	1	2		1		4		
	Total		1	2	1	1	2		1		4		
Vente de cannabis en grande quantité	Acc.											1	
	Total											1	
Import-export d'héroïne	Acc.						1						
	Total						1						
Vente-traffic d'héroïne	Acc.									1			1
	Total									1			1



PH Trafic d'armes

		2000	2015	2016	2017	2018	2019	2020	2021	2022	2023	2024	2025
Commerce et production d'arme à feu et mun.	Acc.		2	2		1							
	Total		2	2		1							

PH Traite des êtres humains

		2000	2015	2016	2017	2018	2019	2020	2021	2022	2023	2024	2025
TEH - exploitation sexuelle	Acc.	3		2	1	3		1		1	1		
	Total	3		2	1	3		1		1	1		

PH Violence dans l'espace public

		2000	2015	2016	2017	2018	2019	2020	2021	2022	2023	2024	2025
Violence physique (transport public)	Acc.		1			4	1	1	2	3	1	3	1
	Tent.						1						
	Total		1			4	2	1	2	3	1	3	1
Violence physique (voie publique)	Acc.	29	22	24	31	29	37	32	29	21	31	35	9
	Tent.						1	1			1		1
	Total	29	22	24	31	29	38	33	29	21	32	35	10
Violence physique (autre endroit public)	Acc.	5	1	1	5	1	1		2	3		8	
	Total	5	1	1	5	1	1		2	3		8	
Violence physique (endroit accessible au public)	Acc.	23	24	16	24	14	19	20	16	14	17	15	5
	Total	23	24	16	24	14	19	20	16	14	17	15	5
Violence sexuelle (transport public)	Acc.									1			
	Total									1			
Violence sexuelle (voie publique)	Acc.	2	2	1	1	3	4	2	1	2		3	
	Total	2	2	1	1	3	4	2	1	2		3	
Violence sexuelle (autre endroit public)	Acc.	1	1	1			3				2		
	Total	1	1	1			3				2		
Violence sexuelle (endroit accessible au public)	Acc.	1	2		3	1	4		2	2	2	3	2
	Tent.								1				
	Total	1	2		3	1	4		3	2	2	3	2



PH Violence dans l'espace public

		2000	2015	2016	2017	2018	2019	2020	2021	2022	2023	2024	2025
Violence psychique (transport public)	Acc.			1	1		1	1	2	1	1	2	
	Total			1	1		1	1	2	1	1	2	
Violence psychique (voie publique)	Acc.	19	34	18	43	27	20	33	25	32	30	22	15
	Total	19	34	18	43	27	20	33	25	32	30	22	15
Violence psychique (autre endroit public)	Acc.	1	2	2	3	3	3	2	1	1	2	6	2
	Total	1	2	2	3	3	3	2	1	1	2	6	2
Violence psychique (endroit accessible au public)	Acc.	8	19	20	9	16	10	17	10	14	9	6	5
	Total	8	19	20	9	16	10	17	10	14	9	6	5
Vol à main armée (transport public)	Acc.				1								
	Total				1								
Vol à main armée (voie publique)	Acc. Tent.	1					1	1		1			
	Total	1					1	1	1	1			
Vol à main armée (autre endroit public)	Acc.												1
	Total												1
Vol à main armée (endroit accessible au public)	Acc. Tent.	1 2			2				1				1
	Total	3			2				1	1		1	1
Vol avec violence sans arme (transport public)	Acc.						1						
	Total						1						
Vol avec violence sans arme (voie publique)	Acc. Tent.	1	3	3	2	2	3	4	2		3	3	
	Total	1	3	3	2	2	3	4	2		4	3	
Vol avec violence sans arme (autre endroit public)	Acc.						1	1					1
	Total						1	1					1
Vol avec violence sans arme (endr. acces. au pub.)	Acc.		1			1	2		1	3	2		
	Total		1			1	2		1	3	2		



PH Autre

		2000	2015	2016	2017	2018	2019	2020	2021	2022	2023	2024	2025
Terrorisme, extrémisme et radicalisme	Acc.							1			1		
	Tent.		1										
	Total		1					1			1		
Cyberharcèlement	Acc.	5	5	2	4	7	11	4	4	5	11	5	1
	Tent.												
	Total	5	5	2	4	7	11	4	4	5	11	5	1
Fraude à l'identité	Acc.	1	10	10	10	14	12	16	8	17	11	23	13
	Tent.	1	1			1				1			
	Total	2	11	10	10	15	12	16	8	18	11	23	13

STATISTIQUES POLICIERES DE CRIMINALITE

LIEU DE PERPETRATION: ZONE DE POLICE

BUGGENHOUT - LEBBEKE

***ANNEXE IV: FAITS ENREGISTRES
NON CRIMINELS***



BUGGENHOUT - LEBBEKE

Faits non criminels

Maladies / Décès / Disparition

	2000	2015	2016	2017	2018	2019	2020	2021	2022	2023	2024	2025
Suicide	19	12	16	25	13	15	10	10	11	9	10	7
Personne malade	13	12	18	23	32	31	13	18	15	8	13	4
Décès suspect		2	2	2	2	5	5	6	3	8	6	
Décès naturel	9	5	5	8	10	3		1		1	1	2
Disparition (personne disparue)	13	10	5	7	6	9	9	7	19	5	10	6
Accident (sauf roulage)	5	8	6	4	6	5	2	1	1		1	
Sécurité des travailleurs (accident du travail)										2		
Autres	9	1										
Total	68	50	52	69	69	68	39	43	49	33	41	19

Appels

	2000	2015	2016	2017	2018	2019	2020	2021	2022	2023	2024	2025
Alarme	33	2		2								
Appels	14	3	3	2	2	4	6	1	3	1	1	
Total	47	5	3	4	2	4	6	1	3	1	1	

Problèmes sociaux

	2000	2015	2016	2017	2018	2019	2020	2021	2022	2023	2024	2025
Différends familiaux	119	70	85	72	61	54	57	37	13	14	25	6
Différend (pas de coups)	105	19	31	30	29	19	28	9	12	7	1	4
Affaire civile	28	19	28	21	26	23	10	7	4	8	3	1
Protection de la jeunesse	1	4	7	4	20	7	14	20	100	46	39	19
Autres	26	8	10		5	2	9	4	9	4	3	
Total	279	120	161	127	141	105	118	77	138	79	71	30

Catastrophes

	2000	2015	2016	2017	2018	2019	2020	2021	2022	2023	2024	2025
Eboulement			1	1								



Catastrophes

	2000	2015	2016	2017	2018	2019	2020	2021	2022	2023	2024	2025
Dégâts tempête	3	2	4	5	6	7			1			
Problèmes causés par l'eau				1								
Dégâts eau	2											
Total	5	2	5	7	6	7			1			

Ordre public

	2000	2015	2016	2017	2018	2019	2020	2021	2022	2023	2024	2025
Troubles	1	1	5	5	7	16	12	10	6	7	14	4
Autres	1		1					1		1	3	2
Total	2	1	6	5	7	16	12	11	6	8	17	6

Agissements suspects

	2000	2015	2016	2017	2018	2019	2020	2021	2022	2023	2024	2025
	8	8	4	3	1	3	2	1	1	1	1	
Total	8	8	4	3	1	3	2	1	1	1	1	

Objets trouvés

	2000	2015	2016	2017	2018	2019	2020	2021	2022	2023	2024	2025
	86	90	86	83	91	65	19	8	5	2	6	6
Total	86	90	86	83	91	65	19	8	5	2	6	6

Objets perdus

	2000	2015	2016	2017	2018	2019	2020	2021	2022	2023	2024	2025
	439	806	917	947	751	511	500	447	433	467	424	242
Total	439	806	917	947	751	511	500	447	433	467	424	242

Autres non-infractions

	2000	2015	2016	2017	2018	2019	2020	2021	2022	2023	2024	2025
Ordonnance de capture						2	1				1	
Réhabilitation	5											
Non-respect des conditions			6	4	7	14	10	7	5	4	6	4
Procès-verbal d'information	33	10	10	12	16	9	5	3	1	4		3



Autres non-infractions

	2000	2015	2016	2017	2018	2019	2020	2021	2022	2023	2024	2025
Notification		11	26	14	15	22	18	21	14	23	14	17
Dégradation involontaire câbles (non-télécom)		7	10	6	6	3	1	3	4	6	8	
Demande signalement surveillance électronique									10	23	15	2
Fonction de contrôle armes							1		4	5	8	4
Non spécifié									1			
Autres non infractions	36											
Total	74	28	52	36	44	50	36	34	39	65	52	30