

# ***STATISTIQUES POLICIERES DE CRIMINALITE***

---

*LIEU DE PERPETRATION: ZONE DE POLICE*

**PZ BERLARE/ZELE**

***2000 - 1er Semestre 2025***

*Police fédérale - DGRIDRIIBIPOL*

# ***STATISTIQUES POLICIERES DE CRIMINALITE***

---

***LIEU DE PERPETRATION: ZONE DE POLICE***

**PZ BERLARE/ZELE**

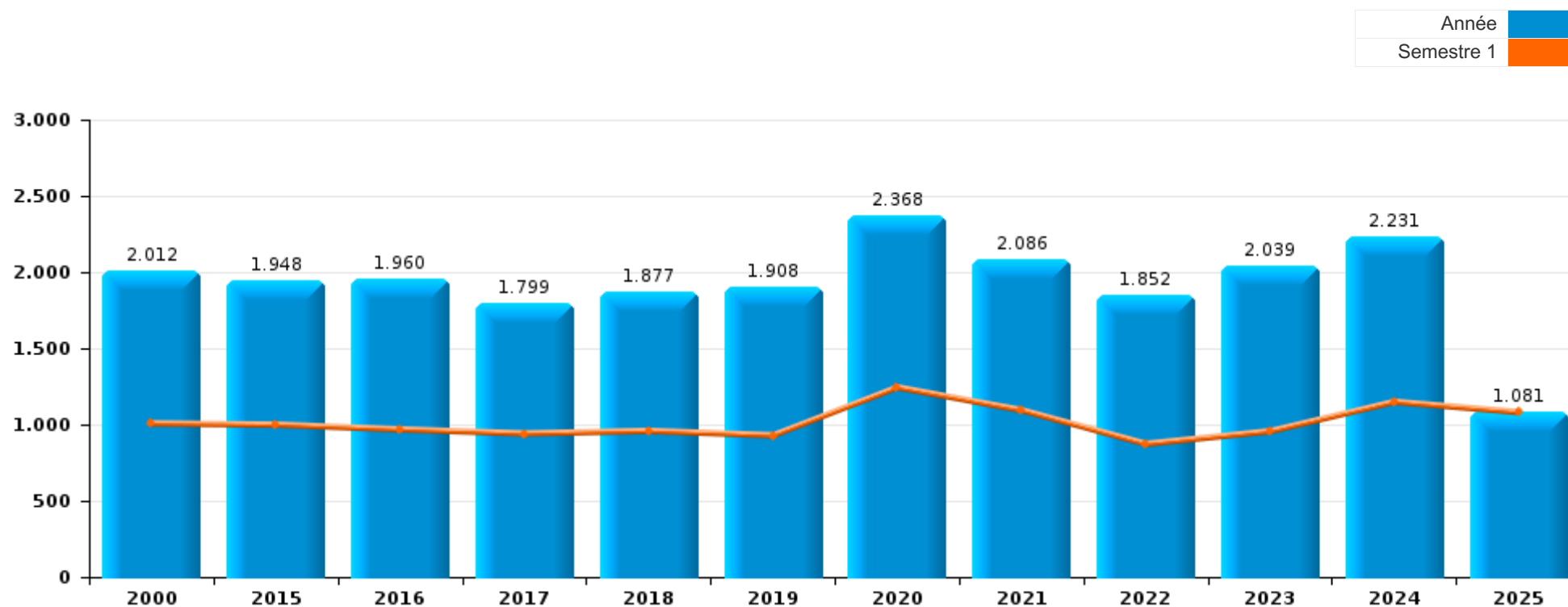
***PARTIE I : INFRACTIONS JUDICIAIRES***

## CRIMINALITE ENREGISTREE COMMISE AU NIVEAU DE LA ZONE DE POLICE



### PZ BERLARE/ZELE

	2000	2015	2016	2017	2018	2019	2020	2021	2022	2023	2024	2025
Nombre total des délits	2.012	1.948	1.960	1.799	1.877	1.908	2.368	2.086	1.852	2.039	2.231	1.081



FPF/DGR/DRI/BIPOL - Statistiques policières de criminalité (date de clôture: 31/10/2025)

Les données pour les années 2001 jusqu'à 2014 ne sont plus publiées mais restent disponibles sur demande auprès du service BIPOL.

Les données pour 2025 ne concernent que le 1er semestre.



**PZ BERLARE/ZELE**

	2000	2015	2016	2017	2018	2019	2020	2021	2022	2023	2024	2025
Vol et extorsion	764	515	534	462	507	434	303	380	367	401	405	190
Dégradation de la propriété	303	280	242	231	218	259	166	193	200	214	216	122
Infr. contre l'intégrité physique	177	181	201	177	190	196	197	202	216	221	227	139
Fraude	128	115	109	102	122	156	183	192	124	163	142	60
Registre de population	16	81	76	85	112	94	133	132	152	185	105	22
Infr. contre autres valeurs morales et sentiments	77	99	116	106	108	87	82	83	90	121	146	72
Protection de la jeunesse	12	91	121	111	80	67	86	87	91	101	158	92
Drogues	48	88	73	53	53	129	134	94	82	102	160	71
Criminalité informatique		29	33	33	41	97	132	161	148	160	165	80
Infr. contre la sécurité publique	101	67	81	58	90	65	69	68	72	84	100	56
Environnement	99	66	67	72	53	63	37	60	44	43	74	26
Santé publique	1	1	4	10	2	2	563	103		1	1	1
Législation sur les étrangers	17	79	53	54	52	26	58	27	35	29	50	26
Infr. contre les moeurs	31	37	33	29	42	44	45	61	38	59	59	23
Ivresse et alcool	13	42	46	47	56	43	42	33	36	31	46	21
Infr. contre la famille	76	52	63	51	36	21	35	31	24	17	30	8
Armes et explosifs	28	30	19	24	26	15	33	90	56	31	38	25
Infr. contre la foi publique	26	33	32	24	22	35	34	39	24	19	31	9
Infr. contre l'autorité publique	12	14	13	21	22	21	14	18	22	15	25	13
Autres lois spéciales	4	12	10	8	11	7	9	5	6	14	23	9
Législation économique		13	6	11	12	21	3	7	6	7	7	1
Protection de la personne	21	3	6	5	8	4	2	5	4	4	4	2
Code pénal social		3	8	12	7	8	4	4	4	5	5	5
Contravention Code pénal	32	1		2		1		1				
Travail	6	5	5	3	3	4	2	1		6		1
Infr. contre la liberté individuelle	2	6	3	3		3	1	3	1	4	7	2
Carte d'identité	11			1		1	1			1	1	2
Pratiques commerciales	1	2		1		1		2	5			2
Protection des revenus publics	1		2		1			2	3		2	1
Hormones et dopage		1	1	3	2	1		2			1	
Infr. relative au statut juridique de l'enfant	3		1			1						
Marchand de sommeil			1		1	1					1	
Traite des êtres humains		1							1	1	1	
Infr. contre la Sécurité de l'Etat		1	1								1	
Sécurité privée	2											
Autres infractions Code pénal						1						
Exercice illégal de l'autorité publique									1			
<b>Sous-total</b>	<b>2.012</b>	<b>1.948</b>	<b>1.960</b>	<b>1.799</b>	<b>1.877</b>	<b>1.908</b>	<b>2.368</b>	<b>2.086</b>	<b>1.852</b>	<b>2.039</b>	<b>2.231</b>	<b>1.081</b>
<b>Contravention règlement policier local</b>		30	50	52	39	98	111	75	121	75	80	42
<b>Sous-total</b>		<b>30</b>	<b>50</b>	<b>52</b>	<b>39</b>	<b>98</b>	<b>111</b>	<b>75</b>	<b>121</b>	<b>75</b>	<b>80</b>	<b>42</b>
<b>Total</b>	<b>2.012</b>	<b>1.978</b>	<b>2.010</b>	<b>1.851</b>	<b>1.916</b>	<b>2.006</b>	<b>2.479</b>	<b>2.161</b>	<b>1.973</b>	<b>2.114</b>	<b>2.311</b>	<b>1.123</b>

FPF/DGR/DRI/BIPOL - Statistiques policières de criminalité (date de clôture: 31/10/2025)

Les données pour les années 2001 jusqu'à 2014 ne sont plus publiées mais restent disponibles sur demande auprès du service BIPOL.

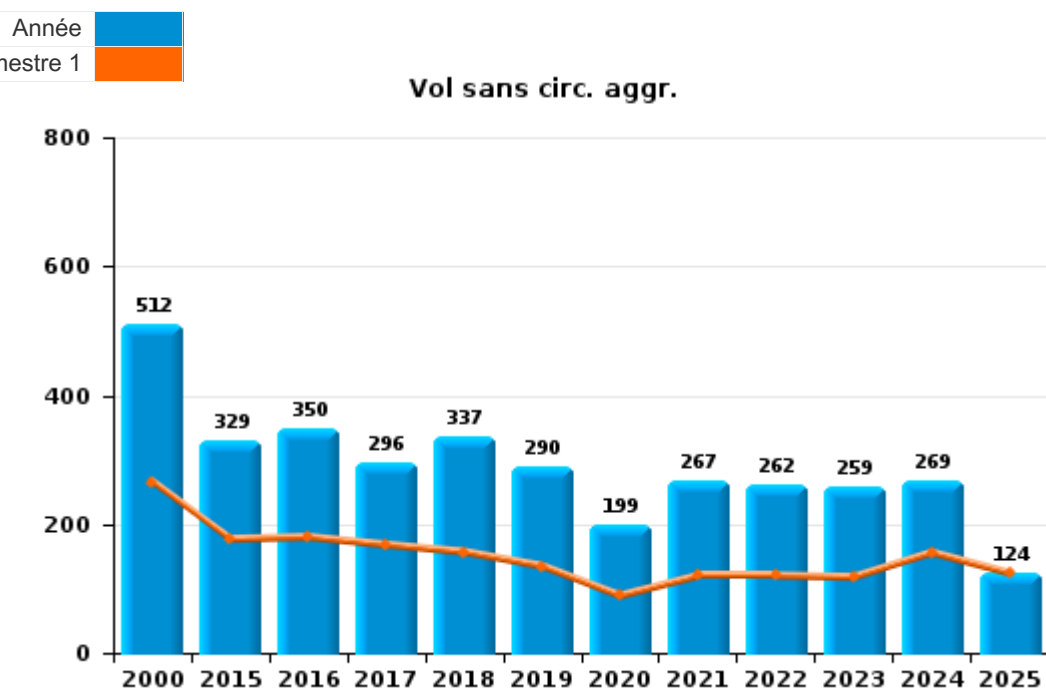
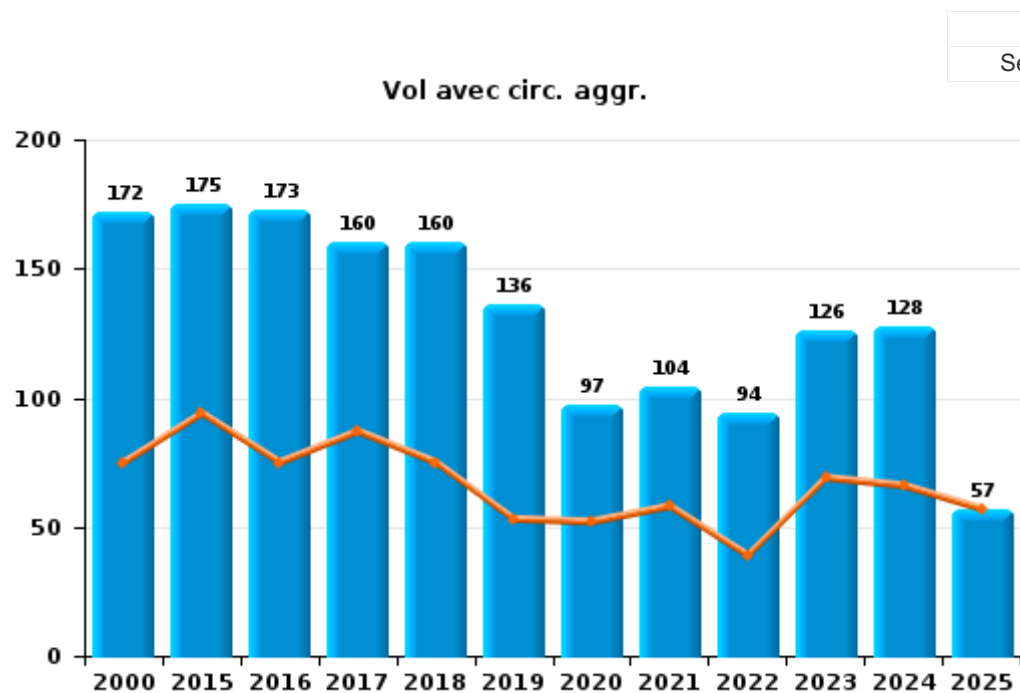
Les données pour 2025 ne concernent que le 1er semestre.



I.1. Catégorie des infractions : Vol et extorsion (top 5 des infractions au niveau national 2024)

PZ BERLARE/ZELE

	2000	2015	2016	2017	2018	2019	2020	2021	2022	2023	2024	2025
Vol sans circ. agr.	512	329	350	296	337	290	199	267	262	259	269	124
Vol avec circ. agr.	172	175	173	160	160	136	97	104	94	126	128	57
Extorsion		11	10	4	9	6	7	7	11	16	8	9
Vol non spécifié	79		1	2	1	2		2				
Autres	1											
<b>Total</b>	<b>764</b>	<b>515</b>	<b>534</b>	<b>462</b>	<b>507</b>	<b>434</b>	<b>303</b>	<b>380</b>	<b>367</b>	<b>401</b>	<b>405</b>	<b>190</b>



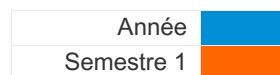
FPF/DGR/DRI/BIPOL - Statistiques policières de criminalité (date de clôture: 31/10/2025)  
 Les données pour les années 2001 jusqu'à 2014 ne sont plus publiées mais restent disponibles sur demande auprès du service BIPOL.  
 Les données pour 2025 ne concernent que le 1er semestre.



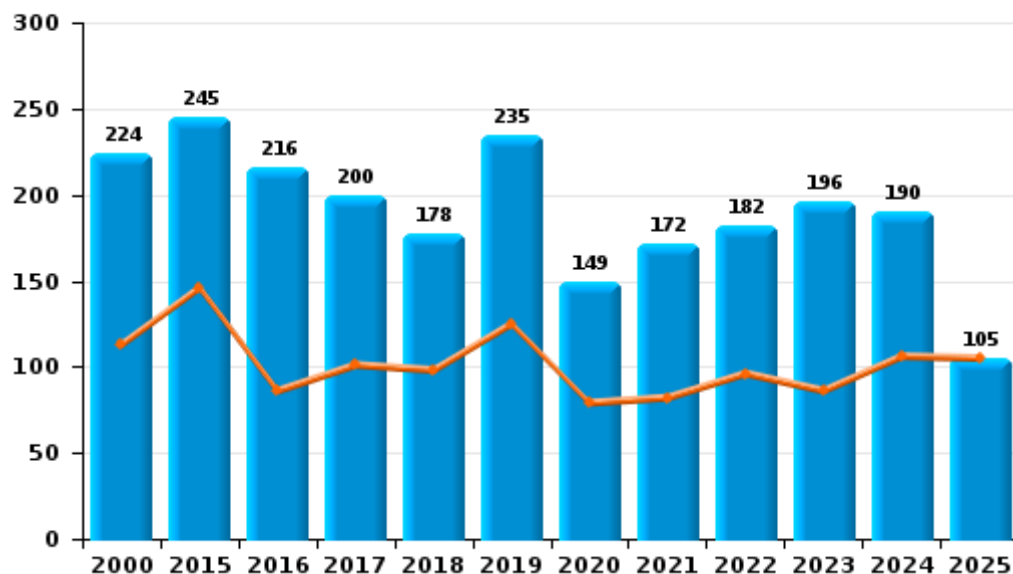
I.2. Catégorie des infractions : Dégradation de la propriété (top 5 des infractions au niveau national 2024)

**PZ BERLARE/ZELE**

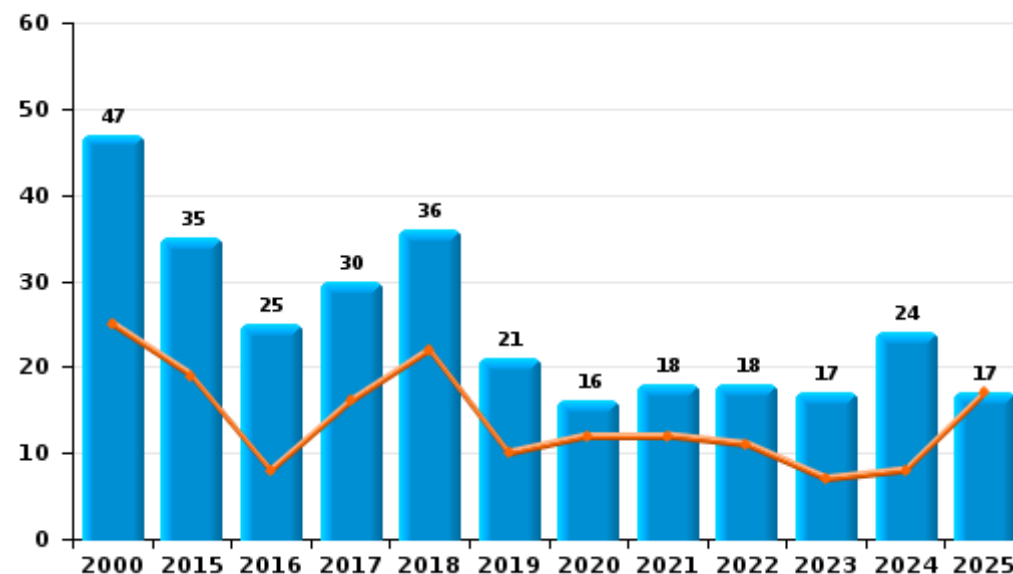
	2000	2015	2016	2017	2018	2019	2020	2021	2022	2023	2024	2025
<b>Vandalisme</b>	224	245	216	200	178	235	149	172	182	196	190	105
<b>Incendie involontaire</b>	39	29	16	23	31	18	14	16	9	9	7	8
<b>Incendie volontaire</b>	8	6	9	7	5	3	2	2	9	8	17	9
<b>Destruction, dénaturation, dégradation</b>	32		1	1	4	3	1	3		1	2	
<b>Total</b>	<b>303</b>	<b>280</b>	<b>242</b>	<b>231</b>	<b>218</b>	<b>259</b>	<b>166</b>	<b>193</b>	<b>200</b>	<b>214</b>	<b>216</b>	<b>122</b>



**Vandalisme**



**Incendie**



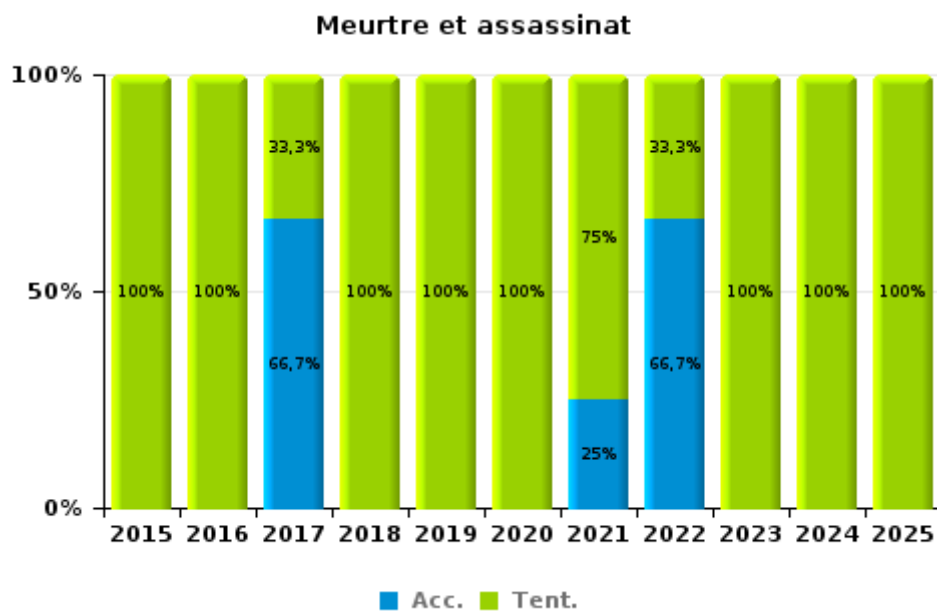
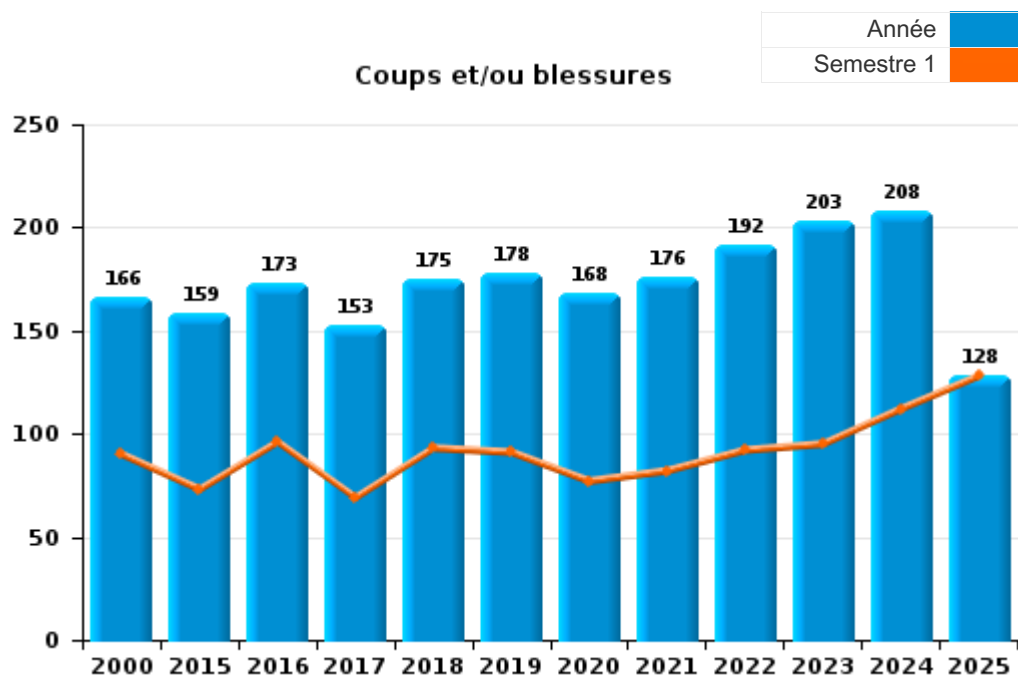
FPF/DGR/DRI/BIPOL - Statistiques policières de criminalité (date de clôture: 31/10/2025)  
 Les données pour les années 2001 jusqu'à 2014 ne sont plus publiées mais restent disponibles sur demande auprès du service BIPOL.  
 Les données pour 2025 ne concernent que le 1er semestre.



I.3. Catégorie des infractions : Infr. contre l'intégrité physique (top 5 des infractions au niveau national 2024)

**PZ BERLARE/ZELE**

	2000	2015	2016	2017	2018	2019	2020	2021	2022	2023	2024	2025
<b>Coups et/ou blessures</b>	166	159	173	153	175	178	168	176	192	203	208	128
<b>Autres</b>	11	21	24	21	12	17	27	22	21	14	15	8
<b>Meurtre et assassinat</b>		1	4	3	3	1	2	4	3	4	4	3
<b>Total</b>	<b>177</b>	<b>181</b>	<b>201</b>	<b>177</b>	<b>190</b>	<b>196</b>	<b>197</b>	<b>202</b>	<b>216</b>	<b>221</b>	<b>227</b>	<b>139</b>



FPF/DGR/DRI/BIPOL - Statistiques policières de criminalité (date de clôture: 31/10/2025)  
 Les données pour les années 2001 jusqu'à 2014 ne sont plus publiées mais restent disponibles sur demande auprès du service BIPOL.  
 Les données pour 2025 ne concernent que le 1er semestre.



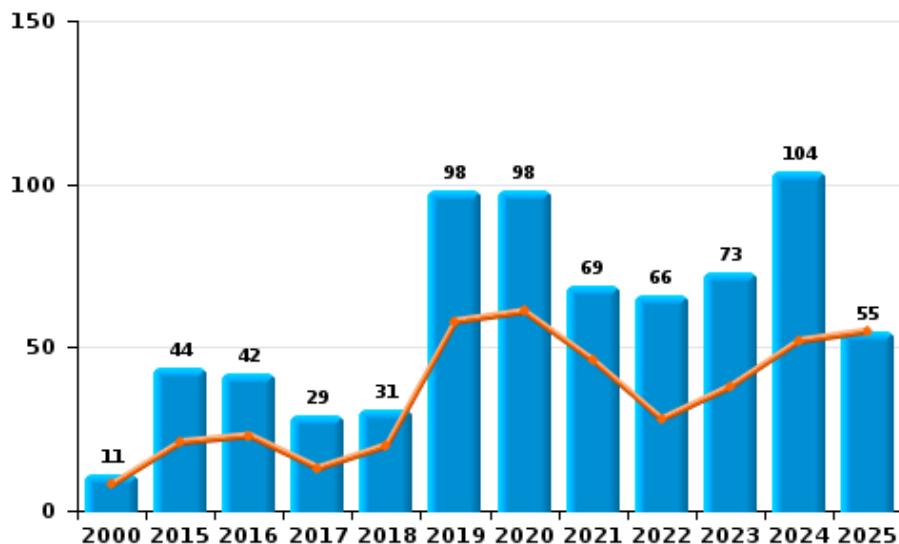
I.4. Catégorie des infractions : Drogues (top 5 des infractions au niveau national 2024)

**PZ BERLARE/ZELE**

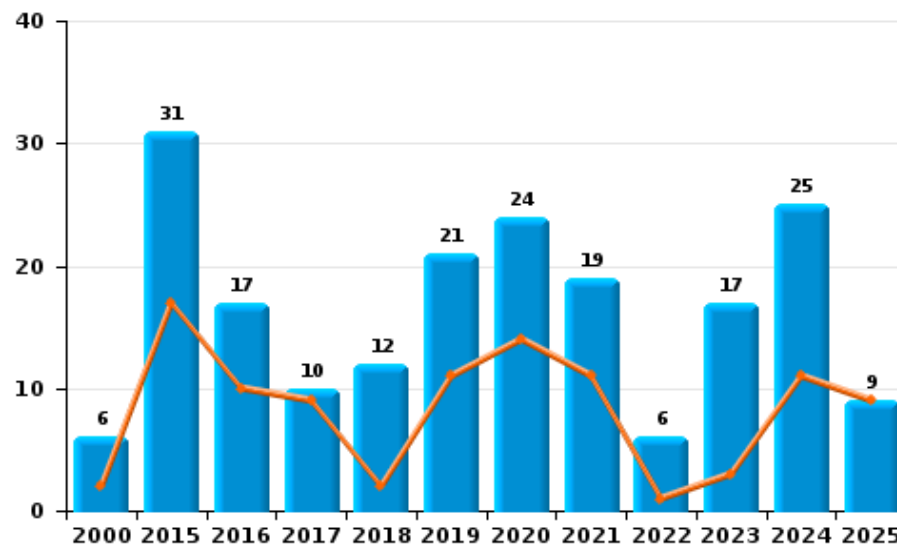
	2000	2015	2016	2017	2018	2019	2020	2021	2022	2023	2024	2025
Détention	11	44	42	29	31	98	98	69	66	73	104	55
Commerce	6	31	17	10	12	21	24	19	6	17	25	9
Usage	30	5	4	5	4	3	4	1	5	7	10	2
Autres		3	5	2	5	4	6	2	2	3	14	
Fabrication		5	5	4	1	2	2	2	2	1		
Importation et exportation	1			3		1		1	1	1	1	1
Protoxyde d'azote (gaz hilarant)											6	4
<b>Total</b>	<b>48</b>	<b>88</b>	<b>73</b>	<b>53</b>	<b>53</b>	<b>129</b>	<b>134</b>	<b>94</b>	<b>82</b>	<b>102</b>	<b>160</b>	<b>71</b>



Détention



Commerce





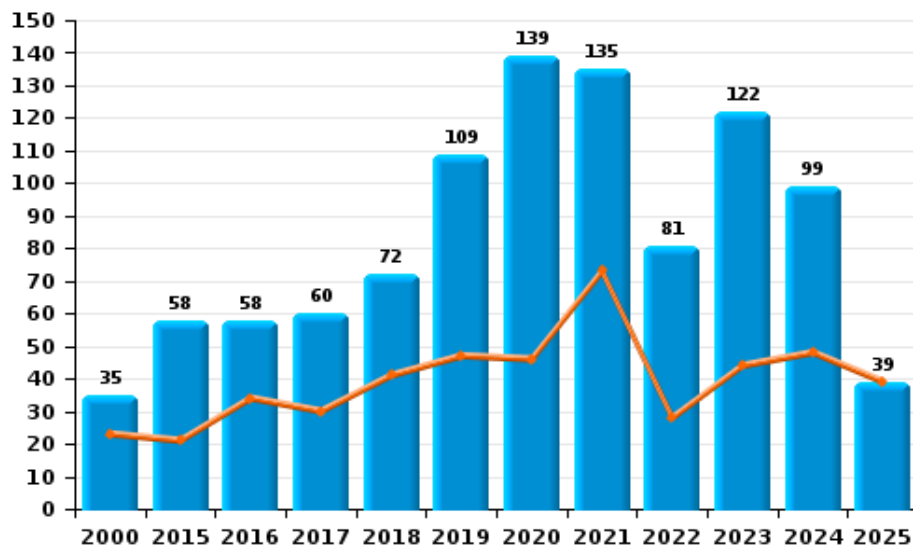
I.5. Catégorie des infractions : Fraude (top 5 des infractions au niveau national 2024)

PZ BERLARE/ZELE

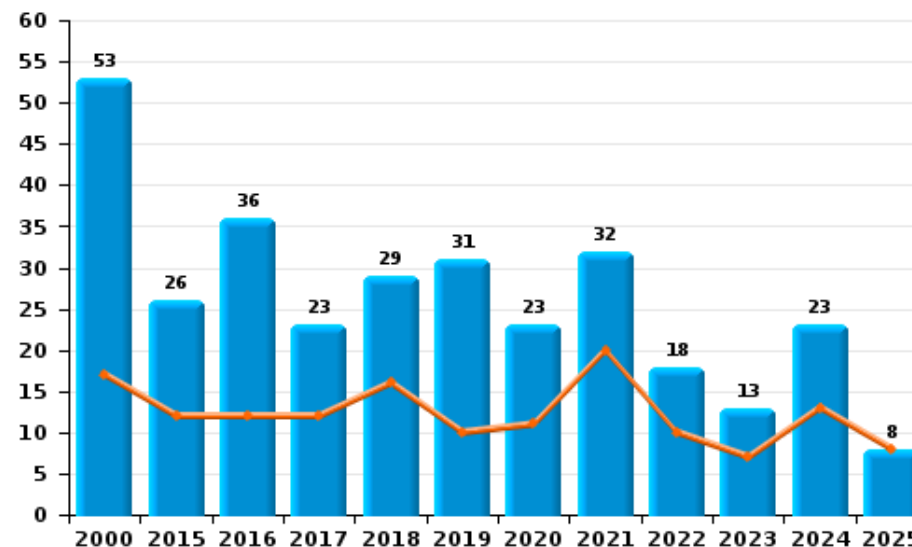
	2000	2015	2016	2017	2018	2019	2020	2021	2022	2023	2024	2025
Abus de confiance et infr. apparentées	53	26	36	23	29	31	23	32	18	13	23	8
Détournement et destruction frauduleuse	27	15	9	9	11	9	3	10	13	16	6	5
Escroquerie	35	58	58	60	72	109	139	135	81	122	99	39
Fraudes: Autres	8	1		3	3	3	13	12	7	7	5	5
Grivèlerie	1	2	2		1		2		3	1	5	1
Infr. liées à l'insolvabilité		12	3	7	2	3	3	3	2	1	3	1
Recel	4	1	1		4	1				3	1	1
<b>Total</b>	<b>128</b>	<b>115</b>	<b>109</b>	<b>102</b>	<b>122</b>	<b>156</b>	<b>183</b>	<b>192</b>	<b>124</b>	<b>163</b>	<b>142</b>	<b>60</b>



Escroquerie



Abus de confiance et infr. apparentée



# ***STATISTIQUES POLICIERES DE CRIMINALITE***

---

***LIEU DE PERPETRATION: ZONE DE POLICE***

**PZ BERLARE/ZELE**

***PARTIE II : FIGURES CRIMINELLES / PHENOMENES***



**PZ BERLARE/ZELE**

**FC Vol moyen de transport**

	2000	2015	2016	2017	2018	2019	2020	2021	2022	2023	2024	2025
<b>Vol de voiture</b>	26	4	17	7	6	9	6	7	4	4		5
<b>Vol de moto</b>	3			4	1		4	4	1	2		
<b>Carjacking</b>	2									1		1
<b>Homejacking</b>							1					
<b>Vol dans les garages</b>	1				1	1						
<b>Vol de vélomoteur</b>	31	6	5	7	6	2	3	8	2	5	4	3
<b>Vol de vélo</b>	213	107	101	76	86	75	35	53	58	68	63	21

**FC Cambriolage**

	2000	2015	2016	2017	2018	2019	2020	2021	2022	2023	2024	2025
<b>Cambriolage dans habitation</b>	80	64	55	66	82	80	56	49	51	50	68	26
<b>Cambriolage ds entreprise ou commerce</b>	48	16	13	19	29	12	12	9	7	16	12	4
<b>Cambriolage ds service public ou bâtiment administ</b>	11	23	8	11	4	4	1	5		7	3	2
<b>Cambriolage dans bâtiment (total)</b>	137	103	76	96	115	96	69	63	58	73	83	32



**FC Vol autre**

	2000	2015	2016	2017	2018	2019	2020	2021	2022	2023	2024	2025
Vol à main armée	3	2	3	1		3	3	5	1	5	2	1
Vol avec violence sans arme	13	15	16	11	14	8	12	13	18	20	18	10
Vol dans ou sur un véhicule	73	39	97	42	23	25	20	25	24	51	32	28
Sacjacking dans une voiture				1								
Vol d'armes et explosifs	3	3	2	2	2	3	3	1	1	2	2	1
Arrachage de sac à main	4			1					1			
Vol à l'arraché	7	1		8	2		1		3	1	5	
Vol à la tire	7	18	10	12	6	10	3	5	2	2	1	1
Vol à l'étalage	19	30	36	18	40	24	42	65	78	66	73	13
Vol par ruse	7	6	1	3	5	2	5	3		1	6	1
Vol de métaux	1	6	3	5	10	4	4	11	5	6	2	5
Vol sur les chantiers	6	8	5	5	15	1	1	14	9	9	6	7
Home-invasion					1		1	2		1	1	
Vol d'animaux	1	6	4	4	6	4	3				3	1
Vol de cargaison		1										1

**Criminalité ICT**

	2000	2015	2016	2017	2018	2019	2020	2021	2022	2023	2024	2025
Fraude de cartes de paiements		12	4	6	6	7	10	1	3	6	2	
Phishing		1	1	2	5	22	56	54	61	47	63	31
Ransomware				1	1			1				
Shouldersurfing		1			1		1		1			
Skimming		2	1	2	1		6	1		1		



**FC Autre**

	2000	2015	2016	2017	2018	2019	2020	2021	2022	2023	2024	2025
Violence contre les métiers d'intérêt général	2	1	3	1	1	3	2	2	3	2	7	3
Viol collectif		1			2	1				1		1
Graffiti	1	37	2	4		3	2	2	8	8	11	2
Dégradation de voiture	10	92	80	92	87	118	58	70	82	80	69	35
Rixe au couteau		2	1		1	1	3	4	4	3		2

**PH Violence intrafamiliale (VIF)**

	2000	2015	2016	2017	2018	2019	2020	2021	2022	2023	2024	2025
VIF: physique, dans le couple	29	68	46	57	61	55	74	80	69	86	65	43
VIF: physique, envers des descendants	1	14	13	13	13	20	9	12	18	14	10	7
VIF: physique, envers d'autres membres	36	18	22	24	26	20	9	25	19	15	16	14
VIF: sexuelle, dans le couple		3			3	3	2			1	4	
VIF: sexuelle, envers des descendants	1	1	3	1		2	3	3		2	1	
VIF: sexuelle, envers d'autres membres		2		1			1	1	1	1	1	
VIF: psychique, dans le couple	54	79	76	71	65	37	50	51	39	34	50	16
VIF: psychique, envers des descendants			13	2	6	9	5	4	4	3	6	2
VIF: psychique, envers d'autres membres		4	6	3	8	10	5	3	12	6	4	5
VIF: économique, dans le couple		9	3	6	8	4	10	7	8	7	5	3
VIF: économique, envers des descendants	2	1	1	2	1	2	1			1		
VIF: économique, envers d'autres membres	26	8	8	4	9	6	5	5	2	6	7	3



**PH Hormones et dopage**

	2000	2015	2016	2017	2018	2019	2020	2021	2022	2023	2024	2025
Dopage humain		1	1	3	2	2	1	2			1	
Engraissement illégal							1	1				

**PH Drogues**

	2000	2015	2016	2017	2018	2019	2020	2021	2022	2023	2024	2025
Vente de cocaïne		6	1	2		6	9	8		8	9	2
Production de drogues synthétiques									1			
Vente de drogues synthétiques		7	4	4		4	2	6	2	6	5	3
Production de cannabis (culture)								1		1		
Vente de cannabis en grande quantité						1		1				
Vente-traffic d'héroïne		1	2			4	4	2	2	1	2	1

**PH Trafic d'armes**

	2000	2015	2016	2017	2018	2019	2020	2021	2022	2023	2024	2025
Commerce et production d'arme à feu et mun.		3						1				
Commerce et production d'arme non à feu												2

**PH Traite des êtres humains**

	2000	2015	2016	2017	2018	2019	2020	2021	2022	2023	2024	2025
TEH - exploitation économique		1							1		1	
TEH - exploitation sexuelle										2		



**PH Violence dans l'espace public**

	2000	2015	2016	2017	2018	2019	2020	2021	2022	2023	2024	2025
Violence physique (transport public)	1		2	1					2	3	3	
Violence physique (voie publique)	50	42	57	39	51	55	38	32	47	60	77	26
Violence physique (autre endroit public)	2	1	3	2	5	1	1	4	3	10	2	3
Violence physique (endroit accessible au public)	35	27	32	22	17	21	18	15	27	21	23	20
Violence sexuelle (transport public)								1	1		1	
Violence sexuelle (voie publique)	11	3	3	2	7	7	7	1	3	5	1	3
Violence sexuelle (autre endroit public)	3	2	2	3		2	1	1	2	3		1
Violence sexuelle (endroit accessible au public)	2	2	1	1	1	2	2	2	1	8	6	3
Violence psychique (transport public)		2	1			3			2		3	2
Violence psychique (voie publique)	46	32	38	36	32	30	33	38	34	37	53	29
Violence psychique (autre endroit public)	2	4	1		3	1	3	2	6	4	3	1
Violence psychique (endroit accessible au public)	33	12	21	23	16	18	8	9	13	21	22	7
Vol à main armée (voie publique)	1	2	2			2		1		1	1	
Vol à main armée (autre endroit public)							1					
Vol à main armée (endroit accessible au public)	1						2	1		1		
Vol avec violence sans arme (voie publique)	12	2	5	2	2	3	1	1	2	1	6	2
Vol avec violence sans arme (autre endroit public)			1					2	1			
Vol avec violence sans arme (endr. acces. au pub.)	1	4	2		5	2		3	3	1	2	1



**PH Autre**

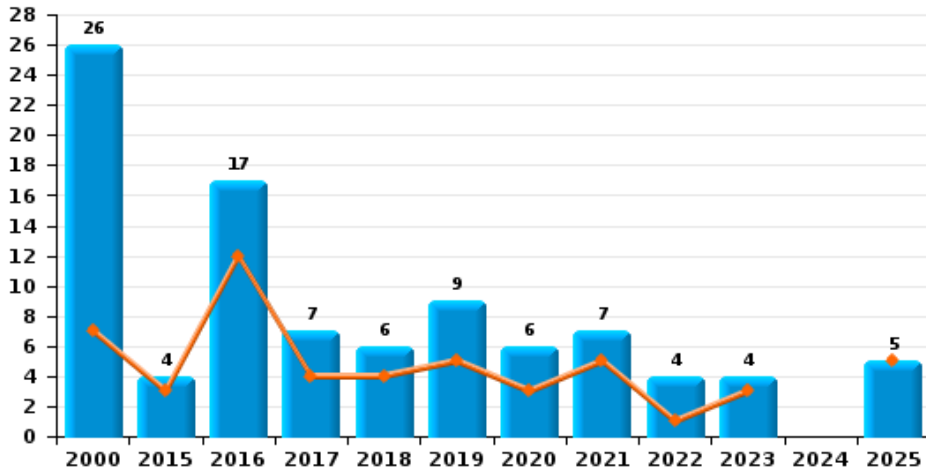
	2000	2015	2016	2017	2018	2019	2020	2021	2022	2023	2024	2025
<b>Faux policiers</b>											1	1
<b>Terrorisme, extrémisme et radicalisme</b>		1	1					1	1		1	
<b>Cyberharcèlement</b>	7	9	6	7	7	5	5	7	5	10	8	8
<b>Fraude à l'identité</b>	1	10	14	12	15	14	15	19	8	8	21	7



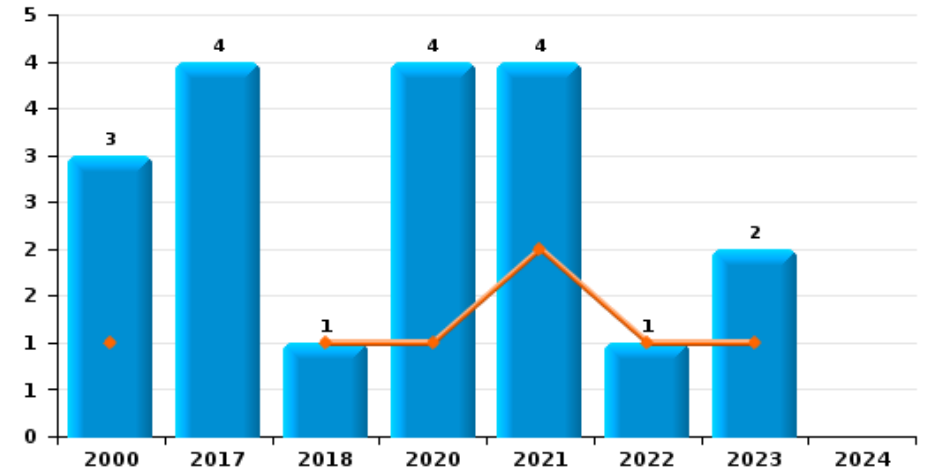
**PZ BERLARE/ZELE**

Année	■
Semestre 1	■

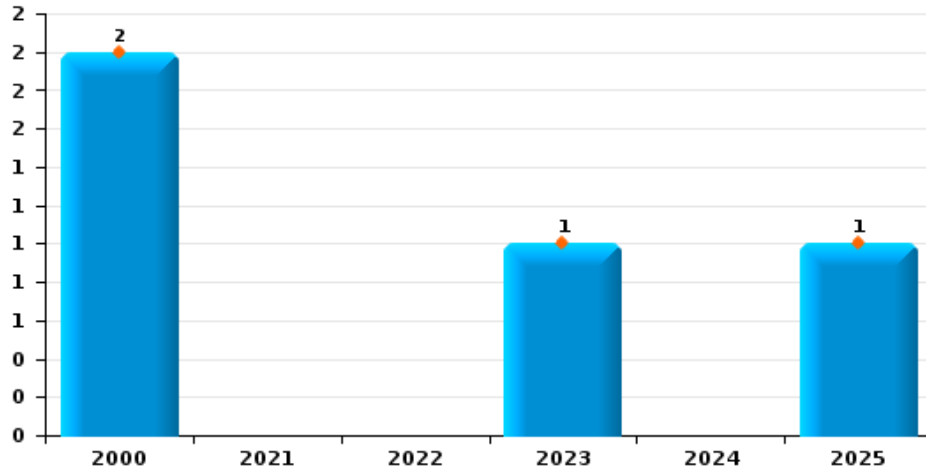
**Vol de voiture**



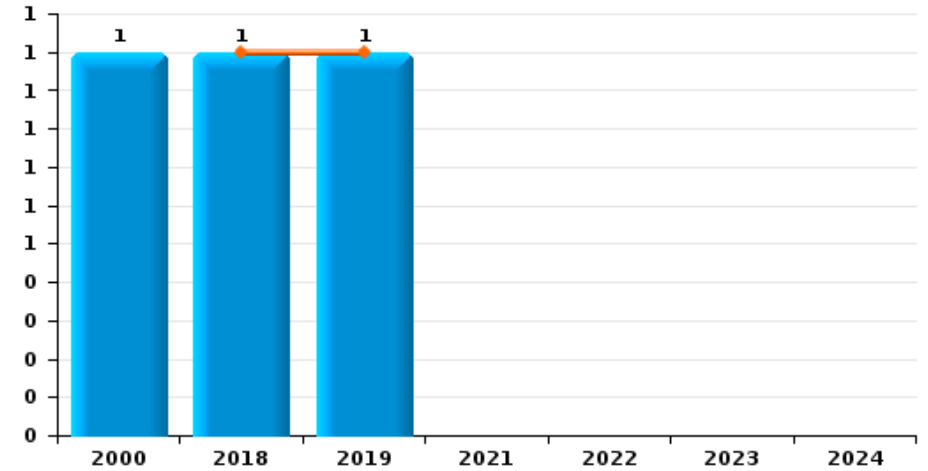
**Vol de moto**



**Carjacking**



**Vol dans les garages**

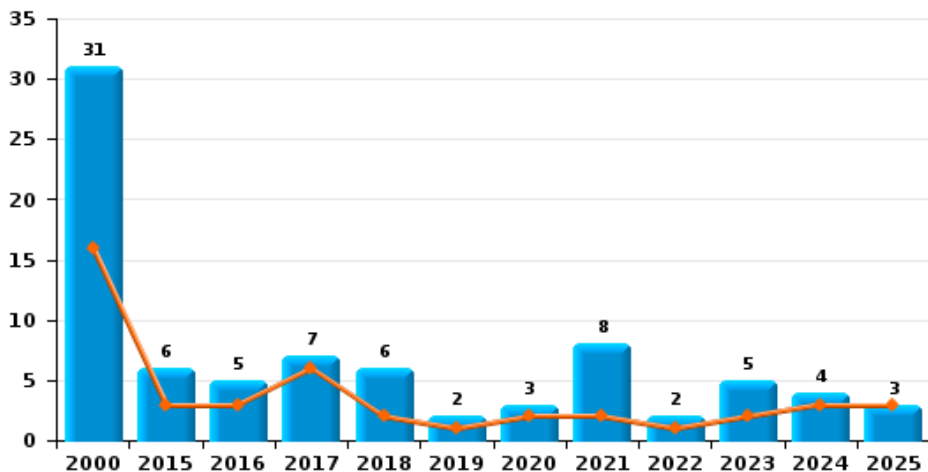




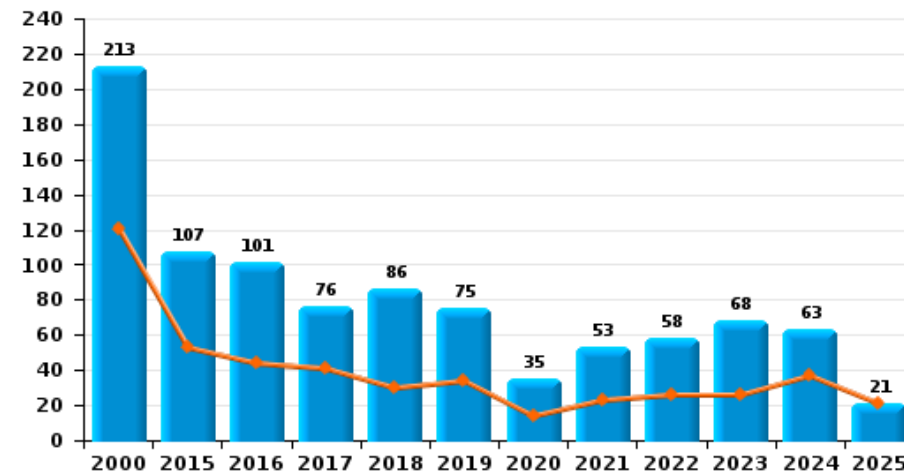
**PZ BERLARE/ZELE**

Année	<span style="color: blue;">■</span>
Semestre 1	<span style="color: orange;">■</span>

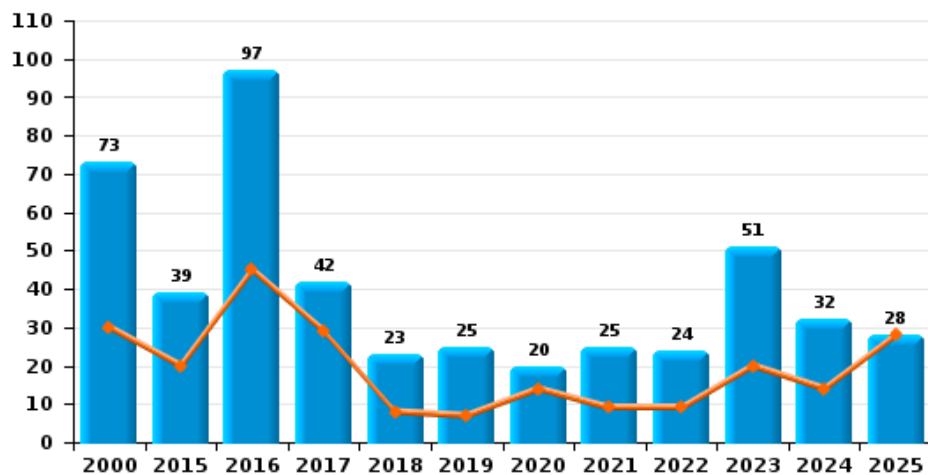
**Vol de vélomoteur**



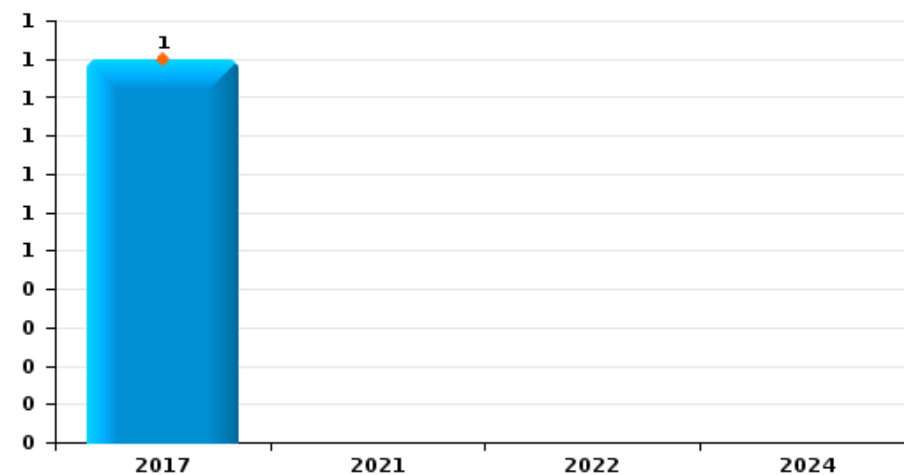
**Vol de vélo**



**Vol dans ou sur un véhicule**



**Sacjacking dans une voiture**

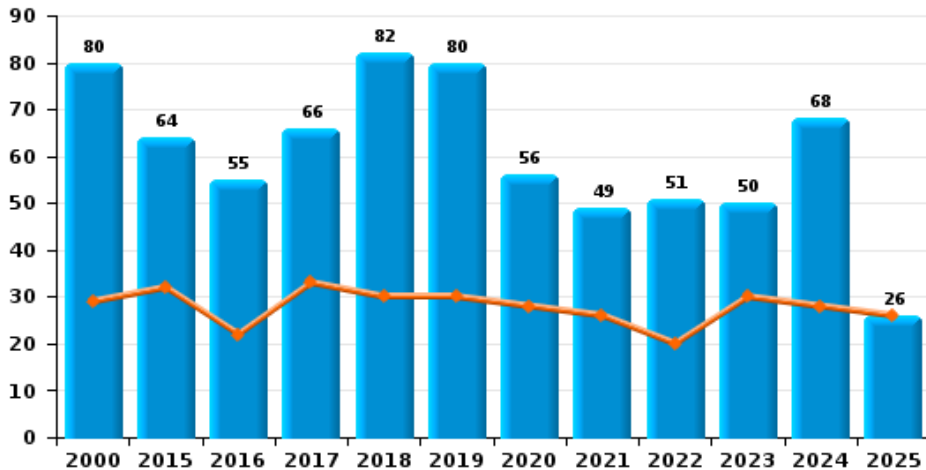




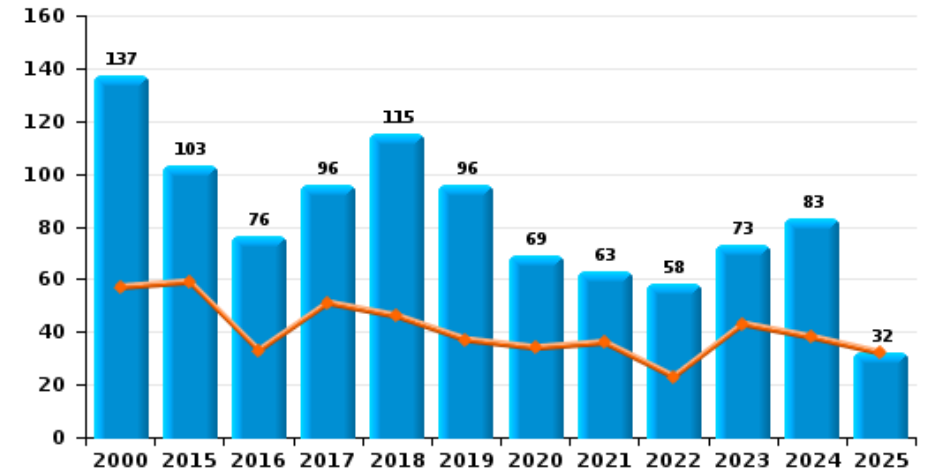
**PZ BERLARE/ZELE**

Année ■  
Semestre 1 ■

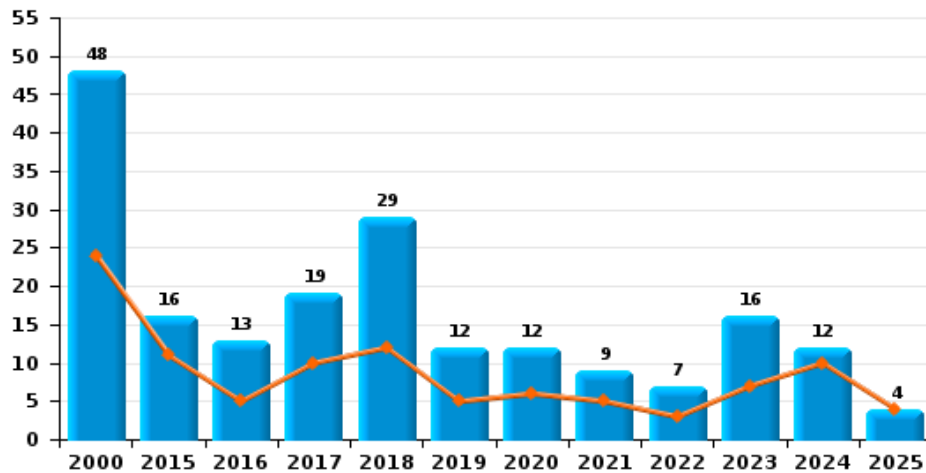
**Cambrilage dans habitation**



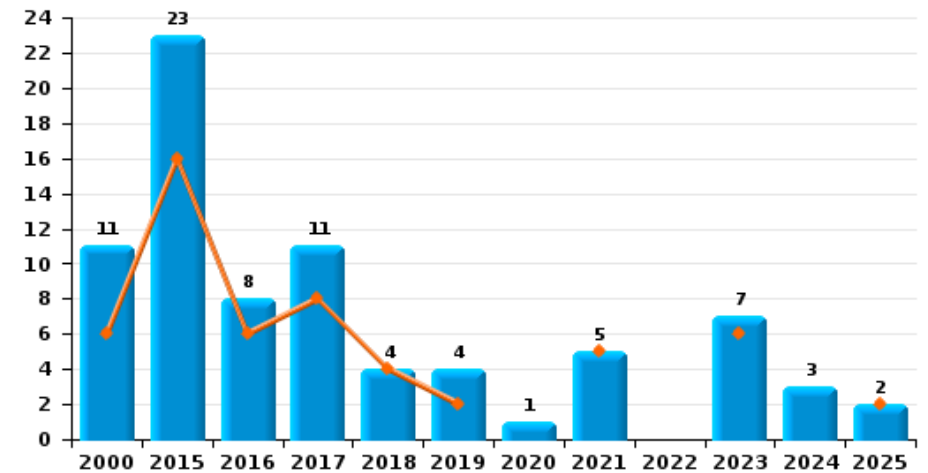
**Cambrilage dans bâtiment (total)**



**Cambrilage ds entreprise ou commerce**



**Cambrilage ds service public ou bâtiment administ**

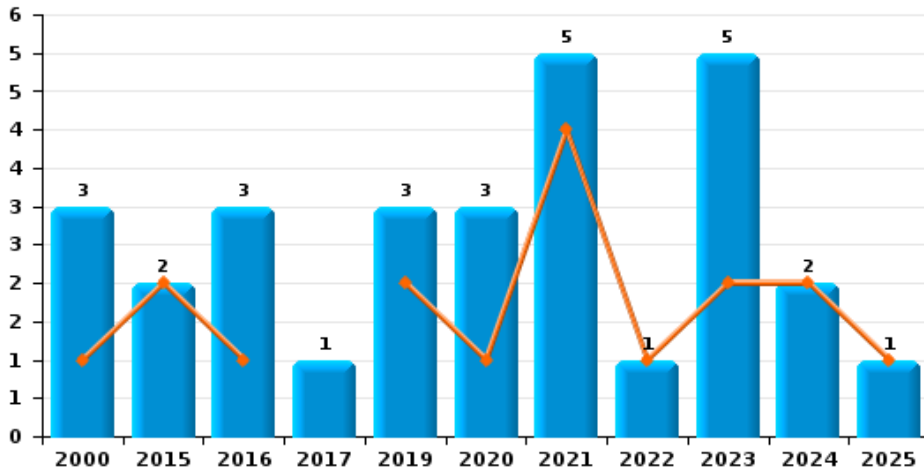




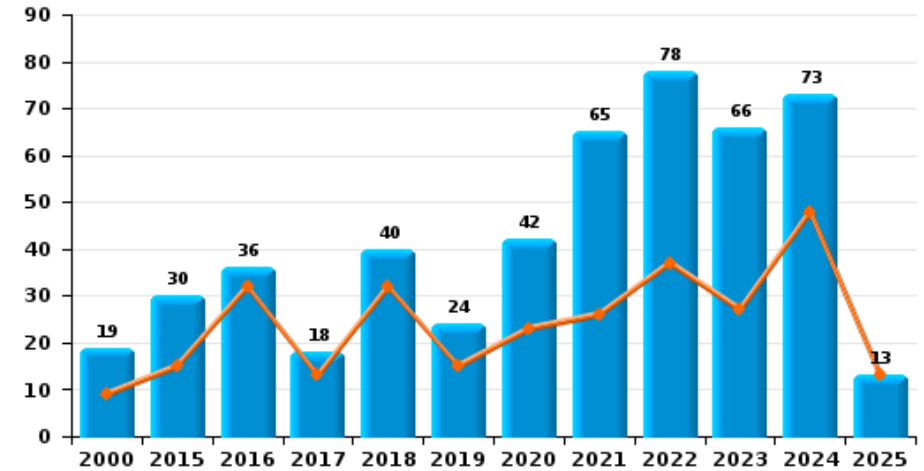
**PZ BERLARE/ZELE**

Année ■  
Semestre 1 ■

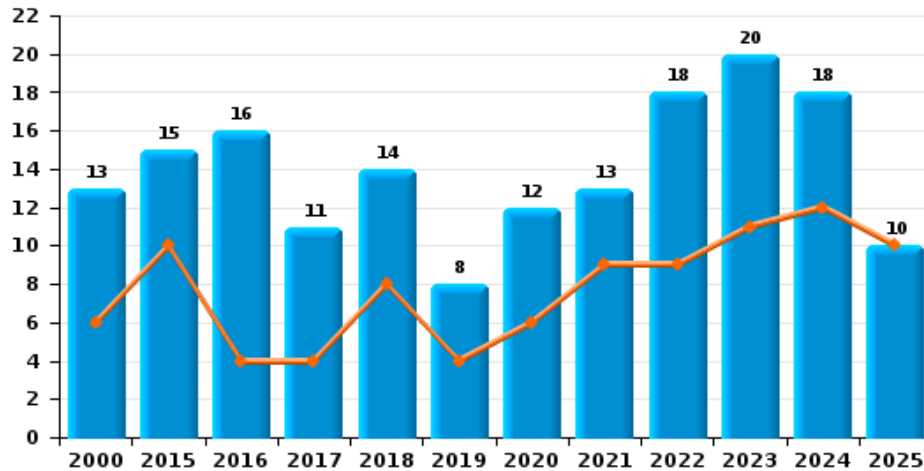
**Vol à main armée**



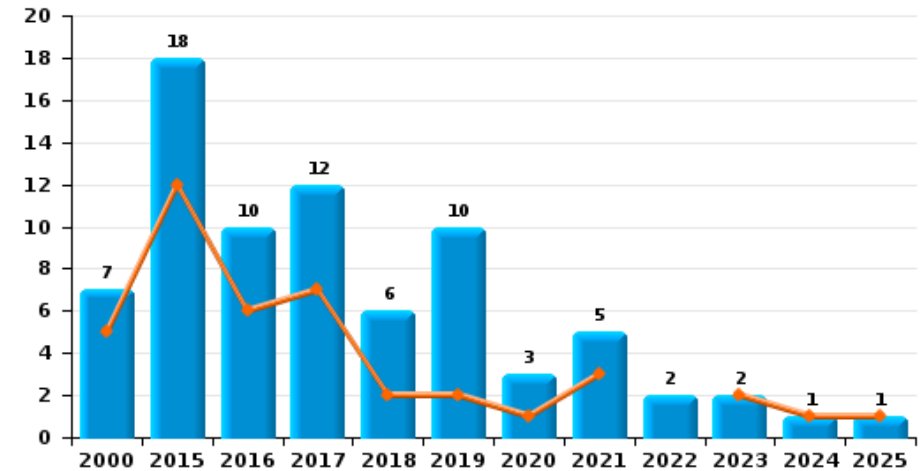
**Vol à l'étalage**



**Vol avec violence sans arme**



**Vol à la tire**

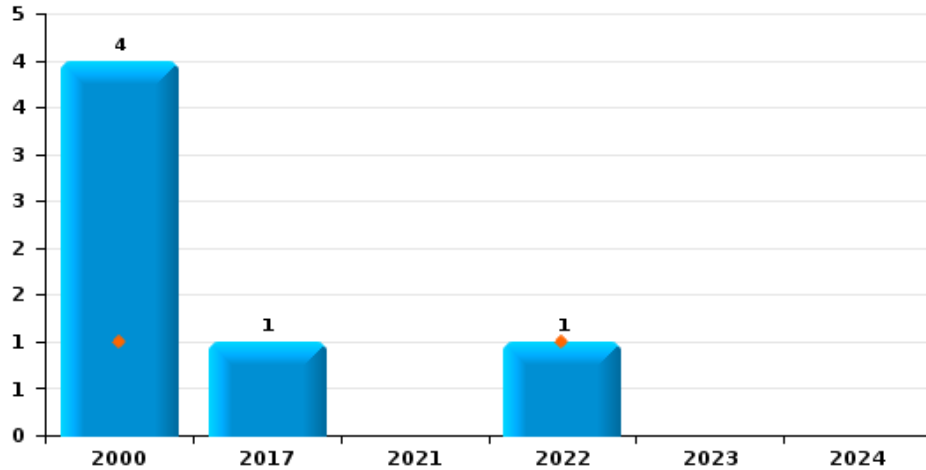




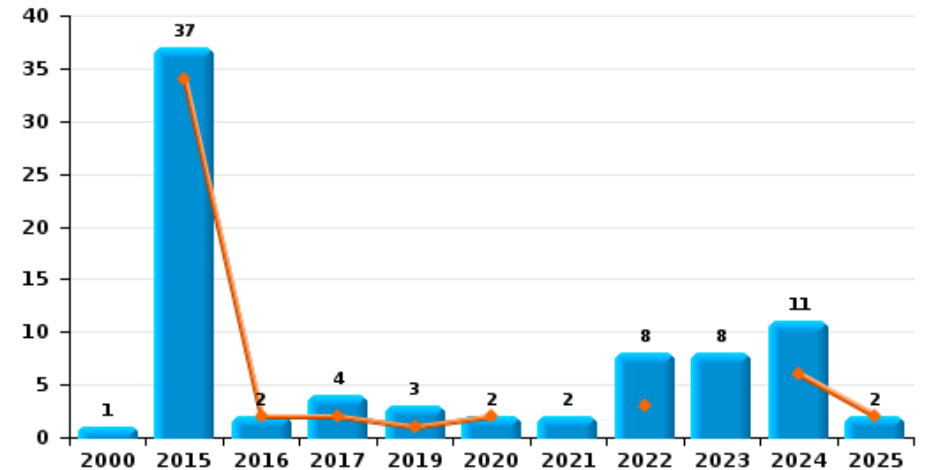
**PZ BERLARE/ZELE**

Année ■  
Semestre 1 ■

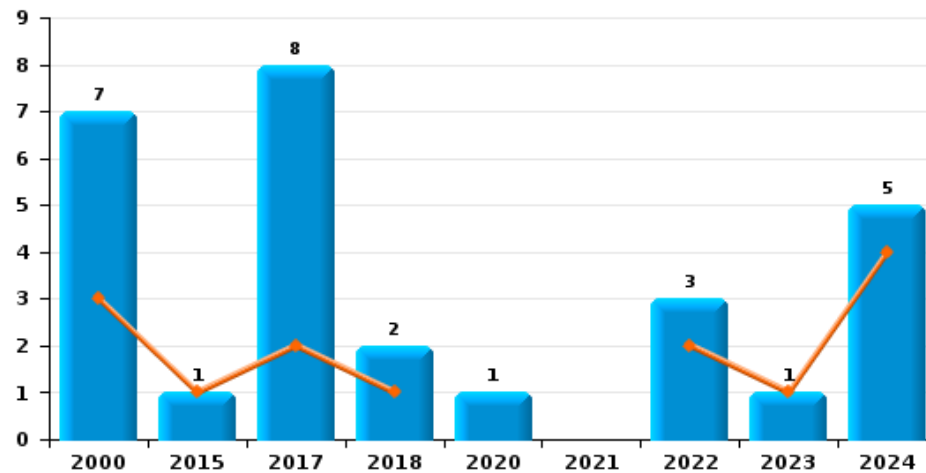
**Arrachage de sac à main**



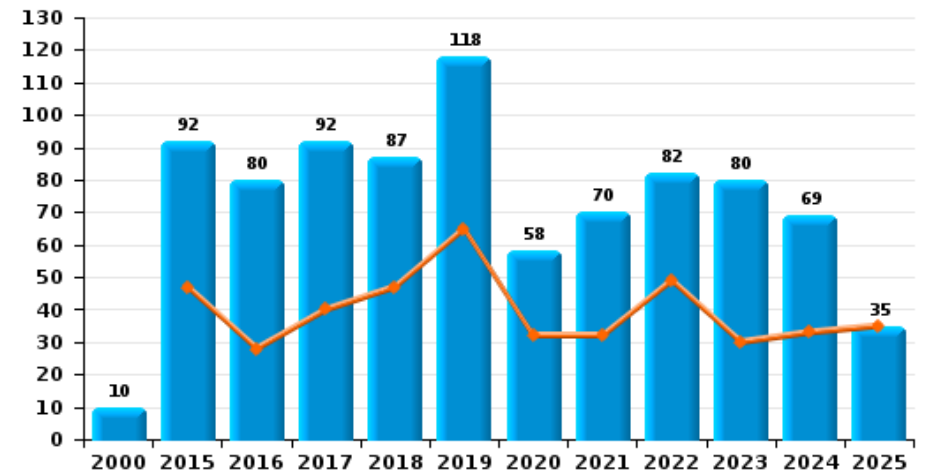
**Graffiti**



**Vol à l'arraché**



**Dégradation de voiture**





**PZ BERLARE/ZELE**

**FC Vol moyen de transport**

		2000	2015	2016	2017	2018	2019	2020	2021	2022	2023	2024	2025
<b>Vol de voiture</b>	Trim 1	2	2	5	1	1	1	1			1		4
	Trim 2	5	1	7	3	3	4	2	5	1	2		1
	Trim 3	9	1	2	2	1	3	1	1				
	Trim 4	10		3	1	1	1	2	1	3	1		
	<b>Total</b>	<b>26</b>	<b>4</b>	<b>17</b>	<b>7</b>	<b>6</b>	<b>9</b>	<b>6</b>	<b>7</b>	<b>4</b>	<b>4</b>	<b>4</b>	<b>5</b>
<b>Vol de moto</b>	Trim 1							1	1		1		
	Trim 2	1				1			1	1			
	Trim 3	2			1			2	1		1		
	Trim 4				3			1	1				
	<b>Total</b>	<b>3</b>			<b>4</b>	<b>1</b>		<b>4</b>	<b>4</b>	<b>1</b>	<b>2</b>		
<b>Carjacking</b>	Trim 1										1		1
	Trim 2	2											
	<b>Total</b>	<b>2</b>									<b>1</b>		<b>1</b>
<b>Homejacking</b>	Trim 1							1					
	<b>Total</b>							<b>1</b>					
<b>Vol dans les garages</b>	Trim 1						1						
	Trim 2					1							
	Trim 4	1											
	<b>Total</b>	<b>1</b>				<b>1</b>	<b>1</b>						
<b>Vol de vélomoteur</b>	Trim 1	12	2	3	1	1			1		1	1	1
	Trim 2	4	1		5	1	1	2	1	1	1	2	2
	Trim 3	9	2	2		2			4	1	3	1	
	Trim 4	6	1		1	2	1	1	2				
	<b>Total</b>	<b>31</b>	<b>6</b>	<b>5</b>	<b>7</b>	<b>6</b>	<b>2</b>	<b>3</b>	<b>8</b>	<b>2</b>	<b>5</b>	<b>4</b>	<b>3</b>



FC Vol moyen de transport

		2000	2015	2016	2017	2018	2019	2020	2021	2022	2023	2024	2025
Vol de vélo	Trim 1	67	32	22	14	15	15	7	12	6	7	17	10
	Trim 2	54	21	22	27	15	19	7	11	20	19	20	11
	Trim 3	53	28	29	19	32	21	11	13	18	19	13	
	Trim 4	39	26	28	16	24	20	10	17	14	23	13	
Total		213	107	101	76	86	75	35	53	58	68	63	21



FC Cambriolage

		2000	2015	2016	2017	2018	2019	2020	2021	2022	2023	2024	2025
Cambriolage dans habitation	Trim 1	17	18	15	21	17	14	21	12	8	12	16	11
	Trim 2	12	14	7	12	13	16	7	14	12	18	12	15
	Trim 3	17	19	16	11	20	15	7	11	12	9	9	
	Trim 4	34	13	17	22	32	35	21	12	19	11	31	
	<b>Total</b>	<b>80</b>	<b>64</b>	<b>55</b>	<b>66</b>	<b>82</b>	<b>80</b>	<b>56</b>	<b>49</b>	<b>51</b>	<b>50</b>	<b>68</b>	<b>26</b>
Cambriolage ds entreprise ou commerce	Trim 1	10	10	4	7	7	2	5	2	1	1	8	2
	Trim 2	14	1	1	3	5	3	1	3	2	6	2	2
	Trim 3	12	2	4	5	7	6	4	1	1	6	1	
	Trim 4	12	3	4	4	10	1	2	3	3	3	1	
	<b>Total</b>	<b>48</b>	<b>16</b>	<b>13</b>	<b>19</b>	<b>29</b>	<b>12</b>	<b>12</b>	<b>9</b>	<b>7</b>	<b>16</b>	<b>12</b>	<b>4</b>
Cambriolage ds service public ou bâtiment administ	Trim 1	3	7	2	4	3	1		5		3		1
	Trim 2	3	9	4	4	1	1				3		1
	Trim 3	2	2	1	3							3	
	Trim 4	3	5	1			2	1			1		
	<b>Total</b>	<b>11</b>	<b>23</b>	<b>8</b>	<b>11</b>	<b>4</b>	<b>4</b>	<b>1</b>	<b>5</b>		<b>7</b>	<b>3</b>	<b>2</b>
Cambriolage dans bâtiment (total)	Trim 1	30	35	21	32	27	17	26	19	9	16	24	14
	Trim 2	27	24	12	19	19	20	8	17	14	27	14	18
	Trim 3	31	23	21	19	27	21	11	12	13	15	13	
	Trim 4	49	21	22	26	42	38	24	15	22	15	32	
	<b>Total</b>	<b>137</b>	<b>103</b>	<b>76</b>	<b>96</b>	<b>115</b>	<b>96</b>	<b>69</b>	<b>63</b>	<b>58</b>	<b>73</b>	<b>83</b>	<b>32</b>



FC Vol autre

		2000	2015	2016	2017	2018	2019	2020	2021	2022	2023	2024	2025
Vol à main armée	Trim 1		2	1			1	1		1	1	2	1
	Trim 2	1					1		4		1		
	Trim 3	1		2			1		1		3		
	Trim 4	1			1			2					
	<b>Total</b>	<b>3</b>	<b>2</b>	<b>3</b>	<b>1</b>		<b>3</b>	<b>3</b>	<b>5</b>	<b>1</b>	<b>5</b>	<b>2</b>	<b>1</b>
Vol avec violence sans arme	Trim 1	1	5	2	3	6	1	4	4	2	5	5	7
	Trim 2	5	5	2	1	2	3	2	5	7	6	7	3
	Trim 3	4	2	8	3	6	1	4	1	6	7	4	
	Trim 4	3	3	4	4		3	2	3	3	2	2	
	<b>Total</b>	<b>13</b>	<b>15</b>	<b>16</b>	<b>11</b>	<b>14</b>	<b>8</b>	<b>12</b>	<b>13</b>	<b>18</b>	<b>20</b>	<b>18</b>	<b>10</b>
Vol dans ou sur un véhicule	Trim 1	22	12	33	16	4	4	5	4	5	9	3	8
	Trim 2	8	8	12	13	4	3	9	5	4	11	11	20
	Trim 3	18	6	27	8	3	10	3	8	9	16	5	
	Trim 4	25	13	25	5	12	8	3	8	6	15	13	
	<b>Total</b>	<b>73</b>	<b>39</b>	<b>97</b>	<b>42</b>	<b>23</b>	<b>25</b>	<b>20</b>	<b>25</b>	<b>24</b>	<b>51</b>	<b>32</b>	<b>28</b>
Sacjacking dans une voiture	Trim 1				1								
	<b>Total</b>				<b>1</b>								
Vol d'armes et explosifs	Trim 1	1	2	1	1	1		1					
	Trim 2			1		1	1				2	2	1
	Trim 3						1						
	Trim 4	2	1		1		1	2	1	1			
	<b>Total</b>	<b>3</b>	<b>3</b>	<b>2</b>	<b>2</b>	<b>2</b>	<b>3</b>	<b>3</b>	<b>1</b>	<b>1</b>	<b>2</b>	<b>2</b>	<b>1</b>



FC Vol autre

		2000	2015	2016	2017	2018	2019	2020	2021	2022	2023	2024	2025
Arrachage de sac à main	Trim 1									1			
	Trim 2	1											
	Trim 3	1			1								
	Trim 4	2											
	<b>Total</b>	<b>4</b>			<b>1</b>						<b>1</b>		
Vol à l'arraché	Trim 1		1		1	1				1	1	1	
	Trim 2	3			1					1		3	
	Trim 3	2			4	1				1		1	
	Trim 4	2			2			1					
	<b>Total</b>	<b>7</b>	<b>1</b>		<b>8</b>	<b>2</b>		<b>1</b>		<b>3</b>	<b>1</b>	<b>5</b>	
Vol à la tire	Trim 1	1	9	2	5		2	1	2		1		1
	Trim 2	4	3	4	2	2			1		1	1	
	Trim 3	1	3	2	3	1	7	1		2			
	Trim 4	1	3	2	2	3	1	1	2				
	<b>Total</b>	<b>7</b>	<b>18</b>	<b>10</b>	<b>12</b>	<b>6</b>	<b>10</b>	<b>3</b>	<b>5</b>	<b>2</b>	<b>2</b>	<b>1</b>	<b>1</b>
Vol à l'étalage	Trim 1	3	9	19	7	16	5	10	16	20	13	24	9
	Trim 2	6	6	13	6	16	10	13	10	17	14	24	4
	Trim 3	3	7	3		4	4	9	11	24	25	11	
	Trim 4	7	8	1	5	4	5	10	28	17	14	14	
	<b>Total</b>	<b>19</b>	<b>30</b>	<b>36</b>	<b>18</b>	<b>40</b>	<b>24</b>	<b>42</b>	<b>65</b>	<b>78</b>	<b>66</b>	<b>73</b>	<b>13</b>
Vol par ruse	Trim 1	2	3		1	1		1	1			1	
	Trim 2	2	2	1	2	1	1	1				2	1
	Trim 3		1			1	1	1			1	2	
	Trim 4	3				2		2	2			1	
	<b>Total</b>	<b>7</b>	<b>6</b>	<b>1</b>	<b>3</b>	<b>5</b>	<b>2</b>	<b>5</b>	<b>3</b>		<b>1</b>	<b>6</b>	<b>1</b>



FC Vol autre

		2000	2015	2016	2017	2018	2019	2020	2021	2022	2023	2024	2025
Vol de métaux	Trim 1		3	1	1	5		3	3	1	4		4
	Trim 2		1		2	2	1	1	4	2			1
	Trim 3		2		1	1	1		3	1	2	1	
	Trim 4	1		2	1	2	2		1	1		1	
	<b>Total</b>	<b>1</b>	<b>6</b>	<b>3</b>	<b>5</b>	<b>10</b>	<b>4</b>	<b>4</b>	<b>11</b>	<b>5</b>	<b>6</b>	<b>2</b>	<b>5</b>
Vol sur les chantiers	Trim 1	3	2	1	2	11	1	1	2	2	5	2	5
	Trim 2	2	1		2	1			9	2	1	2	2
	Trim 3		2	2		1			3	3	1	2	
	Trim 4	1	3	2	1	2				2	2		
	<b>Total</b>	<b>6</b>	<b>8</b>	<b>5</b>	<b>5</b>	<b>15</b>	<b>1</b>	<b>1</b>	<b>14</b>	<b>9</b>	<b>9</b>	<b>6</b>	<b>7</b>
Home-invasion	Trim 1										1	1	
	Trim 2								1				
	Trim 3				1		1	1					
	<b>Total</b>				<b>1</b>		<b>1</b>	<b>2</b>		<b>1</b>	<b>1</b>		
Vol d'animaux	Trim 1		2	1	2	2	1					1	1
	Trim 2		2		1	2		1				1	
	Trim 3	1	1	1		1	1	1				1	
	Trim 4		1	2	1	1	2	1					
	<b>Total</b>	<b>1</b>	<b>6</b>	<b>4</b>	<b>4</b>	<b>6</b>	<b>4</b>	<b>3</b>				<b>3</b>	<b>1</b>
Vol de cargaison	Trim 2		1										1
	<b>Total</b>		<b>1</b>										<b>1</b>



Criminalité ICT

		2000	2015	2016	2017	2018	2019	2020	2021	2022	2023	2024	2025
Fraude de cartes de paiements	Trim 1		3	2	2	1	1		1			1	
	Trim 2			1	3	1	4	1			2		
	Trim 3		7			1	1	4		2	2		
	Trim 4		2	1	1	3	1	5		1	2	1	
	<b>Total</b>			<b>12</b>	<b>4</b>	<b>6</b>	<b>6</b>	<b>7</b>	<b>10</b>	<b>1</b>	<b>3</b>	<b>6</b>	<b>2</b>
Phishing	Trim 1					1	2	12	17	18	8	11	15
	Trim 2			1		1	4	17	7	15	16	14	16
	Trim 3				2		4	10	8	15	13	20	
	Trim 4		1			3	12	17	22	13	10	18	
	<b>Total</b>		<b>1</b>	<b>1</b>	<b>2</b>	<b>5</b>	<b>22</b>	<b>56</b>	<b>54</b>	<b>61</b>	<b>47</b>	<b>63</b>	<b>31</b>
Ransomware	Trim 1								1				
	Trim 4				1	1							
	<b>Total</b>				<b>1</b>	<b>1</b>			<b>1</b>				
Shouldersurfing	Trim 3							1		1			
	Trim 4		1			1							
	<b>Total</b>		<b>1</b>			<b>1</b>		<b>1</b>		<b>1</b>			
Skimming	Trim 1		1	1					1				
	Trim 2				2	1					1		
	Trim 3							2					
	Trim 4		1					4					
	<b>Total</b>		<b>2</b>	<b>1</b>	<b>2</b>	<b>1</b>		<b>6</b>	<b>1</b>		<b>1</b>		



FC Autre

		2000	2015	2016	2017	2018	2019	2020	2021	2022	2023	2024	2025
Violence contre les métiers d'intérêt général	Trim 1										1	2	1
	Trim 2	1		2		1	2	1	1	1		1	2
	Trim 3	1	1				1	1		1	1	1	
	Trim 4			1	1				1	1		3	
<b>Total</b>		<b>2</b>	<b>1</b>	<b>3</b>	<b>1</b>	<b>1</b>	<b>3</b>	<b>2</b>	<b>2</b>	<b>3</b>	<b>2</b>	<b>7</b>	<b>3</b>
Viol collectif	Trim 1						1						1
	Trim 2					1							
	Trim 3		1			1					1		
	<b>Total</b>		<b>1</b>			<b>2</b>	<b>1</b>				<b>1</b>		<b>1</b>
Graffiti	Trim 1		1		1		1	1				3	
	Trim 2		33	2	1			1		3		3	2
	Trim 3		1		1		1		1			5	
	Trim 4	1	2		1		1		1	5	8		
<b>Total</b>		<b>1</b>	<b>37</b>	<b>2</b>	<b>4</b>		<b>3</b>	<b>2</b>	<b>2</b>	<b>8</b>	<b>8</b>	<b>11</b>	<b>2</b>
Dégradation de voiture	Trim 1		25	12	13	16	36	17	18	17	11	17	21
	Trim 2		22	16	27	31	29	15	14	32	19	16	14
	Trim 3	7	21	24	13	17	41	16	22	16	24	20	
	Trim 4	3	24	28	39	23	12	10	16	17	26	16	
<b>Total</b>		<b>10</b>	<b>92</b>	<b>80</b>	<b>92</b>	<b>87</b>	<b>118</b>	<b>58</b>	<b>70</b>	<b>82</b>	<b>80</b>	<b>69</b>	<b>35</b>
Rixe au couteau	Trim 1									1			1
	Trim 2			1		1		1		1	2		1
	Trim 3		2					2	3	1	1		
	Trim 4						1		1	1			
<b>Total</b>			<b>2</b>	<b>1</b>		<b>1</b>	<b>1</b>	<b>3</b>	<b>4</b>	<b>4</b>	<b>3</b>		<b>2</b>



PH Violence intrafamiliale (VIF)

		2000	2015	2016	2017	2018	2019	2020	2021	2022	2023	2024	2025
VIF: physique, dans le couple	Trim 1	8	10	17	10	12	13	19	17	17	11	16	14
	Trim 2	11	20	10	11	18	10	15	21	18	26	20	29
	Trim 3	6	19	14	16	17	8	18	23	12	27	11	
	Trim 4	4	19	5	20	14	24	22	19	22	22	18	
	<b>Total</b>	<b>29</b>	<b>68</b>	<b>46</b>	<b>57</b>	<b>61</b>	<b>55</b>	<b>74</b>	<b>80</b>	<b>69</b>	<b>86</b>	<b>65</b>	<b>43</b>
VIF: physique, envers des descendants	Trim 1			4	2	5	6	2	3	3	6	4	4
	Trim 2	1	6	2	2	2	5	4	4	7	4	2	3
	Trim 3		6	5	6	1	7	2	2	5	2	1	
	Trim 4		2	2	3	5	2	1	3	3	2	3	
	<b>Total</b>	<b>1</b>	<b>14</b>	<b>13</b>	<b>13</b>	<b>13</b>	<b>20</b>	<b>9</b>	<b>12</b>	<b>18</b>	<b>14</b>	<b>10</b>	<b>7</b>
VIF: physique, envers d'autres membres	Trim 1	8	2	9	8	6	4	2	8	2	5	5	6
	Trim 2	11	6	10	3	7	5	4	6	2	5	7	8
	Trim 3	8	6	2	5	6	5	2	5	6	3	1	
	Trim 4	9	4	1	8	7	6	1	6	9	2	3	
	<b>Total</b>	<b>36</b>	<b>18</b>	<b>22</b>	<b>24</b>	<b>26</b>	<b>20</b>	<b>9</b>	<b>25</b>	<b>19</b>	<b>15</b>	<b>16</b>	<b>14</b>
VIF: sexuelle, dans le couple	Trim 1					1	2						2
	Trim 2		1				1						2
	Trim 3		1			2		1			1		
	Trim 4		1					1					
	<b>Total</b>		<b>3</b>			<b>3</b>	<b>3</b>	<b>2</b>			<b>1</b>	<b>4</b>	
VIF: sexuelle, envers des descendants	Trim 1						1	1			1	1	
	Trim 2			2	1			2	2				
	Trim 3	1					1						
	Trim 4		1	1					1		1		
	<b>Total</b>	<b>1</b>	<b>1</b>	<b>3</b>	<b>1</b>		<b>2</b>	<b>3</b>	<b>3</b>		<b>2</b>	<b>1</b>	



PH Violence intrafamiliale (VIF)

		2000	2015	2016	2017	2018	2019	2020	2021	2022	2023	2024	2025
VIF: sexuelle, envers d'autres membres	Trim 1		1							1			
	Trim 2				1			1					
	Trim 3		1								1	1	
	Trim 4								1				
	<b>Total</b>		<b>2</b>		<b>1</b>				<b>1</b>	<b>1</b>	<b>1</b>	<b>1</b>	<b>1</b>
VIF: psychique, dans le couple	Trim 1	24	27	27	27	16	6	14	15	13	3	10	9
	Trim 2	7	23	19	18	23	8	14	9	7	15	15	7
	Trim 3	12	18	14	8	12	11	11	19	6	10	15	
	Trim 4	11	11	16	18	14	12	11	8	13	6	10	
	<b>Total</b>	<b>54</b>	<b>79</b>	<b>76</b>	<b>71</b>	<b>65</b>	<b>37</b>	<b>50</b>	<b>51</b>	<b>39</b>	<b>34</b>	<b>50</b>	<b>16</b>
VIF: psychique, envers des descendants	Trim 1			6	1	2	2	2	1	2		1	
	Trim 2			3		2	4	2	1	1	2	2	2
	Trim 3			3	1	1						2	
	Trim 4			1		1	3	1	2	1	1	1	
	<b>Total</b>			<b>13</b>	<b>2</b>	<b>6</b>	<b>9</b>	<b>5</b>	<b>4</b>	<b>4</b>	<b>3</b>	<b>6</b>	<b>2</b>
VIF: psychique, envers d'autres membres	Trim 1		2	2		2	1			1	1	2	2
	Trim 2			3		1		1		2		1	3
	Trim 3		2		2	2	3	2	1	4	2		
	Trim 4			1	1	3	6	2	2	5	3	1	
	<b>Total</b>		<b>4</b>	<b>6</b>	<b>3</b>	<b>8</b>	<b>10</b>	<b>5</b>	<b>3</b>	<b>12</b>	<b>6</b>	<b>4</b>	<b>5</b>
VIF: économique, dans le couple	Trim 1		4	1	3	1	1	3	3	1		1	1
	Trim 2		2			6	1	2	2	2	6	2	2
	Trim 3		2		2		1	2	2	3		1	
	Trim 4		1	2	1	1	1	3		2	1	1	
	<b>Total</b>		<b>9</b>	<b>3</b>	<b>6</b>	<b>8</b>	<b>4</b>	<b>10</b>	<b>7</b>	<b>8</b>	<b>7</b>	<b>5</b>	<b>3</b>



PH Violence intrafamiliale (VIF)

		2000	2015	2016	2017	2018	2019	2020	2021	2022	2023	2024	2025
<b>VIF: économique, envers des descendants</b>	Trim 1		1					1			1		
	Trim 2			1		1	1						
	Trim 3				1		1						
	Trim 4	2			1								
	<b>Total</b>	<b>2</b>	<b>1</b>	<b>1</b>	<b>2</b>	<b>1</b>	<b>2</b>	<b>1</b>				<b>1</b>	
<b>VIF: économique, envers d'autres membres</b>	Trim 1	2	6	2	1	3	3	1	2	1	2	1	1
	Trim 2	9		5	1	2		1	1		1	3	2
	Trim 3	6	2	1	1	1	1	2		1	1		
	Trim 4	9			1	3	2	1	2		2	3	
	<b>Total</b>	<b>26</b>	<b>8</b>	<b>8</b>	<b>4</b>	<b>9</b>	<b>6</b>	<b>5</b>	<b>5</b>	<b>2</b>	<b>6</b>	<b>7</b>	<b>3</b>



PH Hormones et dopage

		2000	2015	2016	2017	2018	2019	2020	2021	2022	2023	2024	2025
Dopage humain	Trim 1		1			1			1				
	Trim 2				3		1		1				
	Trim 3				1			1				1	
	Trim 4			1			1						
	<b>Total</b>		<b>1</b>	<b>1</b>	<b>3</b>	<b>2</b>	<b>2</b>	<b>1</b>	<b>2</b>			<b>1</b>	
Engraissement illégal	Trim 1							1					
	Trim 4								1				
	<b>Total</b>							<b>1</b>	<b>1</b>				



PH Drogues

		2000	2015	2016	2017	2018	2019	2020	2021	2022	2023	2024	2025
Vente de cocaïne	Trim 1		3				1	2	2		1	1	1
	Trim 2		1	1	2		1	6	1			4	1
	Trim 3		1				1	1	1		2	2	
	Trim 4		1				3		4		5	2	
	Total		6	1	2		6	9	8		8	9	2
Production de drogues synthétiques	Trim 4									1			
Total										1			
Vente de drogues synthétiques	Trim 1		2	1	1		1		4	1		2	2
	Trim 2			1	3				1				1
	Trim 3		3				1				1	1	
	Trim 4		2	2			2	2	1	1	5	2	
	Total		7	4	4		4	2	6	2	6	5	3
Production de cannabis (culture)	Trim 1										1		
	Trim 3								1				
	Total								1		1		
Vente de cannabis en grande quantité	Trim 2						1		1				
	Total						1		1				
Vente-traffic d héroïne	Trim 1		1				1				1		1
	Trim 2			2			1	2					
	Trim 3							1	1	2		1	
	Trim 4						2	1	1			1	
	Total		1	2			4	4	2	2	1	2	1



PH Trafic d'armes

		2000	2015	2016	2017	2018	2019	2020	2021	2022	2023	2024	2025
Commerce et production d'arme à feu et mun.	Trim 1		3										
	Trim 4								1				
	Total		3						1				
Commerce et production d'arme non à feu	Trim 1												2
	Total												2



PH Traite des êtres humains

		2000	2015	2016	2017	2018	2019	2020	2021	2022	2023	2024	2025
TEH - exploitation économique	Trim 1		1										
	Trim 2											1	
	Trim 4									1			
	<b>Total</b>		<b>1</b>							<b>1</b>		<b>1</b>	
TEH - exploitation sexuelle	Trim 1										1		
	Trim 2										1		
	<b>Total</b>										<b>2</b>		



PH Violence dans l'espace public

		2000	2015	2016	2017	2018	2019	2020	2021	2022	2023	2024	2025
Violence physique (transport public)	Trim 1	1								1		1	
	Trim 2			2	1					1	1		
	Trim 4										2	2	
	<b>Total</b>	<b>1</b>		<b>2</b>	<b>1</b>					<b>2</b>	<b>3</b>	<b>3</b>	
Violence physique (voie publique)	Trim 1	8	7	8	4	12	14	12	6	11	9	22	12
	Trim 2	14	12	16	13	10	16	8	9	14	15	26	14
	Trim 3	14	12	19	10	20	11	10	6	12	24	16	
	Trim 4	14	11	14	12	9	14	8	11	10	12	13	
	<b>Total</b>	<b>50</b>	<b>42</b>	<b>57</b>	<b>39</b>	<b>51</b>	<b>55</b>	<b>38</b>	<b>32</b>	<b>47</b>	<b>60</b>	<b>77</b>	<b>26</b>
Violence physique (autre endroit public)	Trim 1				2								1
	Trim 2			1	2	1	1	1	1		6	2	2
	Trim 3	1	1	3	1				2	1	3		
	Trim 4	1			1				1	2	1		
	<b>Total</b>	<b>2</b>	<b>1</b>	<b>3</b>	<b>2</b>	<b>5</b>	<b>1</b>	<b>1</b>	<b>4</b>	<b>3</b>	<b>10</b>	<b>2</b>	<b>3</b>
Violence physique (endroit accessible au public)	Trim 1	17	5	8	3	8	3	6	2	3	4	4	4
	Trim 2	7	6	9	6	3	6	2	2	12	9	2	16
	Trim 3	7	6	7	6	3	6	10	5	6	4	10	
	Trim 4	4	10	8	7	3	6		6	6	4	7	
	<b>Total</b>	<b>35</b>	<b>27</b>	<b>32</b>	<b>22</b>	<b>17</b>	<b>21</b>	<b>18</b>	<b>15</b>	<b>27</b>	<b>21</b>	<b>23</b>	<b>20</b>
Violence sexuelle (transport public)	Trim 3									1		1	
	Trim 4								1				
	<b>Total</b>								<b>1</b>	<b>1</b>		<b>1</b>	



PH Violence dans l'espace public

		2000	2015	2016	2017	2018	2019	2020	2021	2022	2023	2024	2025
Violence sexuelle (voie publique)	Trim 1	2		2	1			7					2
	Trim 2	4	1			2	3				3		1
	Trim 3	2	1		1	3	2			3	2		
	Trim 4	3	1	1		2	2		1			1	
<b>Total</b>		<b>11</b>	<b>3</b>	<b>3</b>	<b>2</b>	<b>7</b>	<b>7</b>	<b>7</b>	<b>1</b>	<b>3</b>	<b>5</b>	<b>1</b>	<b>3</b>
Violence sexuelle (autre endroit public)	Trim 1	1		1				1		1			1
	Trim 2	2	1		1		1		1	1			
	Trim 3		1	1	1		1				3		
	Trim 4				1								
<b>Total</b>		<b>3</b>	<b>2</b>	<b>2</b>	<b>3</b>		<b>2</b>	<b>1</b>	<b>1</b>	<b>2</b>	<b>3</b>		<b>1</b>
Violence sexuelle (endroit accessible au public)	Trim 1										1		
	Trim 2	2	2		1		1				1	1	3
	Trim 3			1			1	1			3	3	
	Trim 4					1		1	2	1	3	2	
<b>Total</b>		<b>2</b>	<b>2</b>	<b>1</b>	<b>1</b>	<b>1</b>	<b>2</b>	<b>2</b>	<b>2</b>	<b>1</b>	<b>8</b>	<b>6</b>	<b>3</b>
Violence psychique (transport public)	Trim 1						3						1
	Trim 2		2	1									1
	Trim 3									2			1
<b>Total</b>			<b>2</b>	<b>1</b>			<b>3</b>			<b>2</b>			<b>2</b>
Violence psychique (voie publique)	Trim 1	6	8	7	7	5	5	3	14	8	11	14	13
	Trim 2	11	12	6	14	13	10	8	10	7	10	15	16
	Trim 3	18	7	15	11	8	9	12	10	15	8	9	
	Trim 4	11	5	10	4	6	6	10	4	4	8	15	
<b>Total</b>		<b>46</b>	<b>32</b>	<b>38</b>	<b>36</b>	<b>32</b>	<b>30</b>	<b>33</b>	<b>38</b>	<b>34</b>	<b>37</b>	<b>53</b>	<b>29</b>



PH Violence dans l'espace public

		2000	2015	2016	2017	2018	2019	2020	2021	2022	2023	2024	2025
Violence psychique (autre endroit public)	Trim 1		3					2	1	1	1		1
	Trim 2	1				1					3	2	
	Trim 3					1				2		1	
	Trim 4	1	1	1		1	1	1	1	3			
	<b>Total</b>	<b>2</b>	<b>4</b>	<b>1</b>		<b>3</b>	<b>1</b>	<b>3</b>	<b>2</b>	<b>6</b>	<b>4</b>	<b>3</b>	<b>1</b>
Violence psychique (endroit accessible au public)	Trim 1	12	2	4	4	3	3	2		1	6	8	3
	Trim 2	10	4	4	4	2	4	2	2		5	3	4
	Trim 3	6	4	7	9	6	7	3	2	8	5	6	
	Trim 4	5	2	6	6	5	4	1	5	4	5	5	
	<b>Total</b>	<b>33</b>	<b>12</b>	<b>21</b>	<b>23</b>	<b>16</b>	<b>18</b>	<b>8</b>	<b>9</b>	<b>13</b>	<b>21</b>	<b>22</b>	<b>7</b>
Vol à main armée (voie publique)	Trim 1		2									1	
	Trim 2						1		1				
	Trim 3			2			1				1		
	Trim 4	1											
	<b>Total</b>	<b>1</b>	<b>2</b>	<b>2</b>			<b>2</b>		<b>1</b>		<b>1</b>	<b>1</b>	
Vol à main armée (autre endroit public)	Trim 4							1					
<b>Total</b>								<b>1</b>					
Vol à main armée (endroit accessible au public)	Trim 1							1					
	Trim 2	1							1				
	Trim 3										1		
	Trim 4							1					
	<b>Total</b>	<b>1</b>						<b>2</b>	<b>1</b>		<b>1</b>		
Vol avec violence sans arme (voie publique)	Trim 1	1	1			1	1			1		2	2
	Trim 2	4	1	2				1		1	1	4	
	Trim 3	4		2	1	1	1		1				
	Trim 4	3		1	1		1						
	<b>Total</b>	<b>12</b>	<b>2</b>	<b>5</b>	<b>2</b>	<b>2</b>	<b>3</b>	<b>1</b>	<b>1</b>	<b>2</b>	<b>1</b>	<b>6</b>	<b>2</b>



PH Violence dans l'espace public

		2000	2015	2016	2017	2018	2019	2020	2021	2022	2023	2024	2025
Vol avec violence sans arme (autre endroit public)	Trim 2								1				
	Trim 3			1						1			
	Trim 4								1				
	<b>Total</b>			<b>1</b>					<b>2</b>	<b>1</b>			
Vol avec violence sans arme (endr. acces. au pub.)	Trim 1					2			1				
	Trim 2	1	4			1	1		1			1	1
	Trim 3			1		2				1	1	1	
	Trim 4			1			1		1	2			
<b>Total</b>	<b>1</b>	<b>4</b>	<b>2</b>		<b>5</b>	<b>2</b>		<b>3</b>	<b>3</b>	<b>1</b>	<b>2</b>	<b>1</b>	



PH Autre

		2000	2015	2016	2017	2018	2019	2020	2021	2022	2023	2024	2025
Faux policiers	Trim 1												1
	Trim 2											1	
	<b>Total</b>											<b>1</b>	<b>1</b>
Terrorisme, extrémisme et radicalisme	Trim 1								1				
	Trim 2			1								1	
	Trim 4		1							1			
<b>Total</b>		<b>1</b>	<b>1</b>						<b>1</b>	<b>1</b>		<b>1</b>	
Cyberharcèlement	Trim 1	3	2	4	1	2	1	2	3	1	2	1	5
	Trim 2	3	1		1		1	2	1	2	5	6	3
	Trim 3		1		2	1	2		3	1	2	1	
	Trim 4	1	5	2	3	4	1	1		1	1		
<b>Total</b>	<b>7</b>	<b>9</b>	<b>6</b>	<b>7</b>	<b>7</b>	<b>5</b>	<b>5</b>	<b>7</b>	<b>5</b>	<b>5</b>	<b>10</b>	<b>8</b>	<b>8</b>
Fraude à l'identité	Trim 1			2	5	5	5	1	5	3	4	6	2
	Trim 2		3	3	2	5	3		3	1		7	5
	Trim 3		6	4	1	3	1	5	6	1	1	3	
	Trim 4	1	1	5	4	2	5	9	5	3	3	5	
<b>Total</b>	<b>1</b>	<b>10</b>	<b>14</b>	<b>12</b>	<b>15</b>	<b>14</b>	<b>15</b>	<b>19</b>	<b>8</b>	<b>8</b>	<b>8</b>	<b>21</b>	<b>7</b>



**PZ BERLARE/ZELE**

**2024**

**FC Vol moyen de transport**

	Jan	Fév	Mar	Avr	Mai	Juin	Juil	Août	Sep	Oct	Nov	Déc	Total
Vol de vélomoteur	1			2			1						4
Vol de vélo	4	4	9	8	11	1	6	4	3	4	6	3	63

**FC Cambriolage**

	Jan	Fév	Mar	Avr	Mai	Juin	Juil	Août	Sep	Oct	Nov	Déc	Total
Cambriolage dans habitation	8	5	3	6	3	3	6	2	1	13	14	4	68
Cambriolage ds entreprise ou commerce	4	2	2		1	1		1			1		12
Cambriolage ds service public ou bâtiment administ							3						3
Cambriolage dans bâtiment (total)	12	7	5	6	4	4	9	3	1	13	15	4	83

**FC Vol autre**

	Jan	Fév	Mar	Avr	Mai	Juin	Juil	Août	Sep	Oct	Nov	Déc	Total
Vol à main armée			2										2
Vol avec violence sans arme	2	1	2	2	3	2		1	3			2	18
Vol dans ou sur un véhicule		1	2	3	7	1	1	3	1	5	3	5	32
Vol d'armes et explosifs				1		1							2
Vol à l'arraché			1	1	1	1			1				5
Vol à la tire					1								1
Vol à l'étalage	11	5	8	6	7	11	4	4	3	6	5	3	73
Vol par ruse		1			2		2			1			6
Vol de métaux								1				1	2
Vol sur les chantiers	1		1			2	1		1				6
Home-invasion			1										1
Vol d'animaux		1				1		1					3



### Criminalité ICT

	Jan	Fév	Mar	Avr	Mai	Juin	Juil	Août	Sep	Oct	Nov	Déc	Total
Fraude de cartes de paiements	1									1			2
Phishing	4	3	4	7	6	1	6	7	7	10	4	4	63

### FC Autre

	Jan	Fév	Mar	Avr	Mai	Juin	Juil	Août	Sep	Oct	Nov	Déc	Total
Violence contre les métiers d'intérêt général	2			1				1		1	1	1	7
Graffiti	3			1	2		5						11
Dégradation de voiture	7	4	6	3	7	6	8	5	7	6	5	5	69

### PH Violence intrafamiliale (VIF)

	Jan	Fév	Mar	Avr	Mai	Juin	Juil	Août	Sep	Oct	Nov	Déc	Total
VIF: physique, dans le couple	5	8	3	8	8	4	4	5	2	7	8	3	65
VIF: physique, envers des descendants	1		3	1	1				1	1	1	1	10
VIF: physique, envers d'autres membres	2	2	1	2	2	3	1			1	1	1	16
VIF: sexuelle, dans le couple		1	1	1	1								4
VIF: sexuelle, envers des descendants		1											1
VIF: sexuelle, envers d'autres membres								1					1
VIF: psychique, dans le couple	2	5	3	7	4	4	5	5	5	7	3		50
VIF: psychique, envers des descendants			1	1	1		1	1		1			6
VIF: psychique, envers d'autres membres	1		1	1								1	4
VIF: économique, dans le couple		1		2					1			1	5
VIF: économique, envers d'autres membres		1			1	2				1	1	1	7

### PH Hormones et dopage

	Sep	Total
Dopage humain	1	1



### PH Drogues

	Mar	Avr	Juin	Août	Sep	Nov	Déc	Total
Vente de cocaïne	1	2	2		2	2		9
Vente de drogues synthétiques	2			1		1	1	5
Vente-traffic d héroïne					1	1		2

### PH Traite des êtres humains

	Mai	Total
TEH - exploitation économique	1	1

### PH Violence dans l'espace public

	Jan	Fév	Mar	Avr	Mai	Juin	Juil	Août	Sep	Oct	Nov	Déc	Total
Violence physique (transport public)			1							1		1	3
Violence physique (voie publique)	4	11	7	7	10	9	4	6	6	8	3	2	77
Violence physique (autre endroit public)					1	1							2
Violence physique (endroit accessible au public)	3	1		1	1		2	5	3	1	4	2	23
Violence sexuelle (transport public)								1					1
Violence sexuelle (voie publique)												1	1
Violence sexuelle (endroit accessible au public)					1			2	1		1	1	6
Violence psychique (transport public)			1			1			1				3
Violence psychique (voie publique)	6	4	4	7	2	6	4	1	4	7	7	1	53
Violence psychique (autre endroit public)					2		1						3
Violence psychique (endroit accessible au public)	2	4	2	1	1	1	2	3	1	2	2	1	22
Vol à main armée (voie publique)			1										1
Vol avec violence sans arme (voie publique)		1	1	1	1	2							6
Vol avec violence sans arme (endr. acces. au pub.)				1					1				2



**PH Autre**

	Jan	Fév	Mar	Avr	Mai	Juin	Juil	Août	Sep	Oct	Nov	Déc	Total
Faux policiers						1							1
Terrorisme, extrémisme et radicalisme						1							1
Cyberharcèlement			1	2	2	2		1					8
Fraude à l'identité	2	3	1	1	1	5	2		1	2	2	1	21



2025

**FC Vol moyen de transport**

	Jan	Fév	Mar	Avr	Mai	Juin	Total
Vol de voiture	2		2			1	5
Carjacking			1				1
Vol de vélomoteur			1		1	1	3
Vol de vélo	3	2	5	7	1	3	21

**FC Cambriolage**

	Jan	Fév	Mar	Avr	Mai	Juin	Total
Cambriolage dans habitation	3	4	4	4	4	7	26
Cambriolage ds entreprise ou commerce	2				2		4
Cambriolage ds service public ou bâtiment administ		1				1	2
Cambriolage dans bâtiment (total)	5	5	4	4	6	8	32

**FC Vol autre**

	Jan	Fév	Mar	Avr	Mai	Juin	Total
Vol à main armée		1					1
Vol avec violence sans arme	3	2	2	2		1	10
Vol dans ou sur un véhicule	3	2	3	5	8	7	28
Vol d'armes et explosifs					1		1
Vol à la tire			1				1
Vol à l'étalage	2	4	3	2	2		13
Vol par ruse						1	1
Vol de métaux	3	1			1		5
Vol sur les chantiers	1	4		1	1		7
Vol d'animaux		1					1
Vol de cargaison						1	1



### Criminalité ICT

	Jan	Fév	Mar	Avr	Mai	Juin	Total
Phishing	5	3	7	4	6	6	31

### FC Autre

	Jan	Fév	Mar	Avr	Mai	Juin	Total
Violence contre les métiers d'intérêt général		1			1	1	3
Viol collectif	1						1
Graffiti					1	1	2
Dégradation de voiture	4	6	11	6	3	5	35
Rixe au couteau		1			1		2

### PH Violence intrafamiliale (VIF)

	Jan	Fév	Mar	Avr	Mai	Juin	Total
VIF: physique, dans le couple	4	9	1	6	14	9	43
VIF: physique, envers des descendants	1	2	1	1	2		7
VIF: physique, envers d'autres membres	4	1	1	2	3	3	14
VIF: psychique, dans le couple	2	5	2	2	4	1	16
VIF: psychique, envers des descendants				1	1		2
VIF: psychique, envers d'autres membres		1	1		3		5
VIF: économique, dans le couple		1			1	1	3
VIF: économique, envers d'autres membres	1			1		1	3

### PH Drogues

	Jan	Fév	Mai	Total
Vente de cocaïne	1		1	2
Vente de drogues synthétiques	1	1	1	3
Vente-traffic d héroïne		1		1



### PH Trafic d'armes

	Fév	Total
Commerce et production d'arme non à feu	2	2

### PH Violence dans l'espace public

	Jan	Fév	Mar	Avr	Mai	Juin	Total
Violence physique (voie publique)	4	5	3	2	3	9	26
Violence physique (autre endroit public)	1				1	1	3
Violence physique (endroit accessible au public)		1	3	6	7	3	20
Violence sexuelle (voie publique)		1	1			1	3
Violence sexuelle (autre endroit public)	1						1
Violence sexuelle (endroit accessible au public)				2		1	3
Violence psychique (transport public)		1			1		2
Violence psychique (voie publique)	2	6	5	4	7	5	29
Violence psychique (autre endroit public)		1					1
Violence psychique (endroit accessible au public)		1	2	1	2	1	7
Vol avec violence sans arme (voie publique)			2				2
Vol avec violence sans arme (endr. acces. au pub.)						1	1

### PH Autre

	Jan	Fév	Mar	Avr	Mai	Juin	Total
Faux policiers		1					1
Cyberharcèlement	1	3	1	1	1	1	8
Fraude à l'identité	1	1		2	2	1	7

# ***STATISTIQUES POLICIERES DE CRIMINALITE***

---

***LIEU DE PERPETRATION: ZONE DE POLICE***

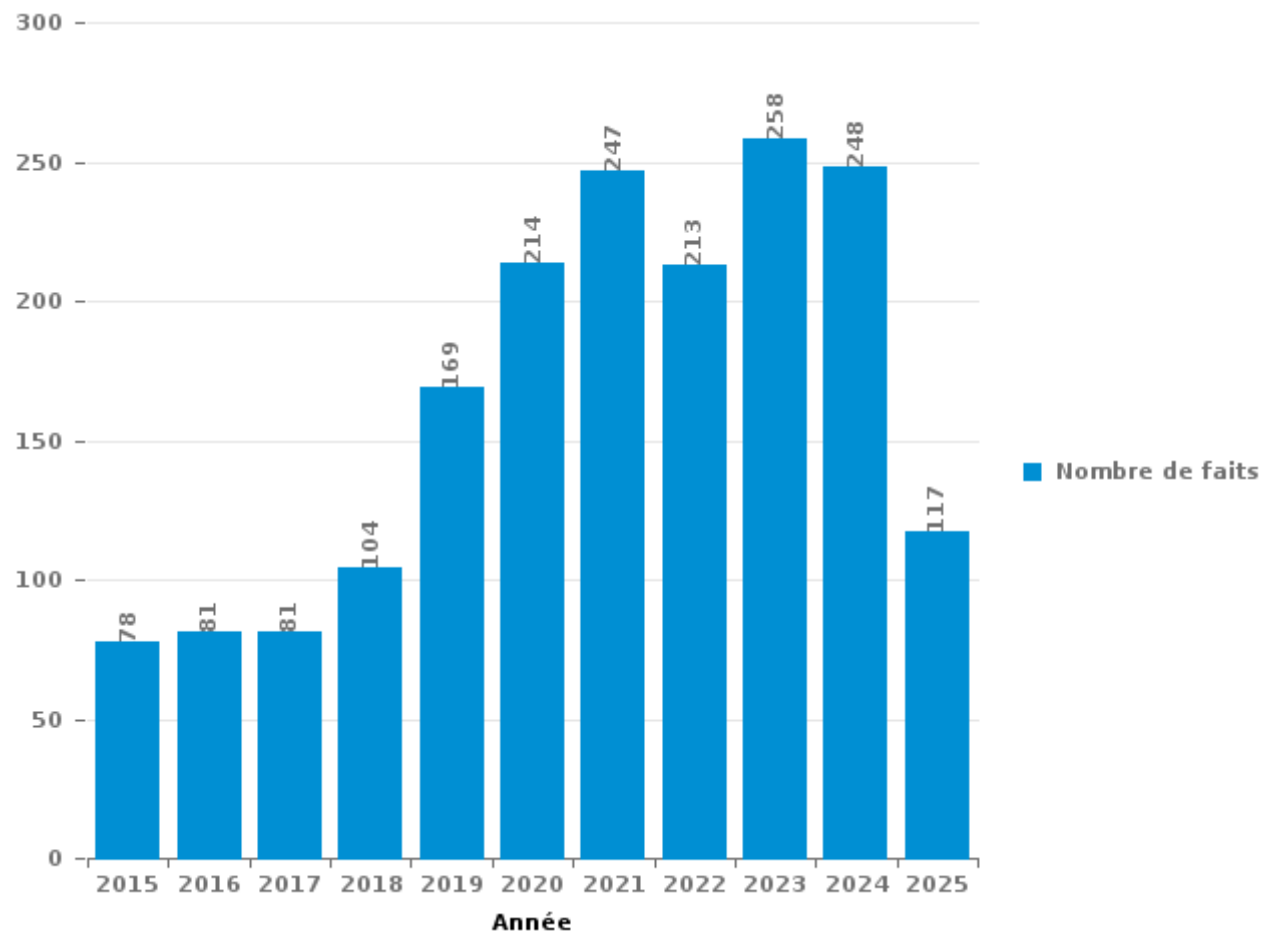
**PZ BERLARE/ZELE**

***PARTIE III : ICT***



**PZ BERLARE/ZELE**

Nombre total de délits avec un élément ICT/online, depuis 2015





Criminalité ICT/online au sens strict

Infractions (exhaustif)

	2015	2016	2017	2018	2019	2020	2021	2022	2023	2024	2025
Criminalité informatique: Faux en informatique:	4	1	5	5	6	2	8	6	9	3	1
Criminalité informatique: Fraude informatique:	21	19	20	18	68	115	132	124	133	148	75
Criminalité informatique: Hacking:	3	12	4	18	23	15	20	18	17	14	4
Criminalité informatique: Sabotage:	1	1	4				1		1		
Exercice illégal de l'autorité publique: Violation de communication par fonctionnaire:								1			
Infr. contre autres valeurs morales et sentiments: Violation de communication par particulier:				1		2			1		
<b>Total:</b>	<b>29</b>	<b>33</b>	<b>33</b>	<b>42</b>	<b>97</b>	<b>134</b>	<b>161</b>	<b>149</b>	<b>161</b>	<b>165</b>	<b>80</b>

Figures criminelles (à considérer spécifiquement – ne pas additionner avec d'autres éléments – risque de double comptage!)

	2015	2016	2017	2018	2019	2020	2021	2022	2023	2024	2025
Fraude de cartes de paiements	12	4	6	6	7	10	1	3	6	2	
Phishing	1	1	2	5	22	56	54	61	47	63	31
Ransomware			1	1			1				
Shouldersurfing	1			1		1		1			
Skimming	2	1	2	1		6	1		1		



## Criminalité ICT/online au sens large

Infractions (uniquement si code-fait existe)

	2015	2016	2017	2018	2019	2020	2021	2022	2023	2024	2025
Fraude: Escroquerie: Fraude par internet	37	38	40	55	95	128	119	61	97	79	24
Infr. contre autres valeurs morales et sentiments: Cyberlokkung (leurre de mineur par ICT):		1					2		1		1
Infr. contre la Sécurité de l'Etat: Terrorisme: Diffuser un message qui incite au terrorisme										1	
Infr. contre les moeurs: Grooming (contact par ICT avec mineur < 16 ans):			1	1	1		2				
Infr. contre les moeurs: Pornographie enfantine: Accès pornographie enfantine via technologie							1				
Infr. contre les moeurs: Voyeurisme: Diffusion enregistrement nudité ou intimité			3		2	2	4	1			
<b>Total:</b>	<b>37</b>	<b>39</b>	<b>44</b>	<b>56</b>	<b>98</b>	<b>130</b>	<b>128</b>	<b>62</b>	<b>98</b>	<b>80</b>	<b>25</b>

Figures criminelles (à considérer spécifiquement – ne pas additionner avec d'autres éléments – risque de double comptage!)

	2015	2016	2017	2018	2019	2020	2021	2022	2023	2024	2025
Cyberharcèlement	9	6	7	7	5	5	7	5	10	8	8

# ***STATISTIQUES POLICIERES DE CRIMINALITE***

---

***LIEU DE PERPETRATION: ZONE DE POLICE***

**PZ BERLARE/ZELE**

***PARTIE IV : DESTINATION LIEU***



PZ BERLARE/ZELE

Vol et extorsion

	2000	2015	2016	2017	2018	2019	2020	2021	2022	2023	2024	2025
Voie publique	244	95	158	102	77	88	42	64	55	65	67	46
Habitation: maison	109	82	65	73	99	97	64	62	48	64	71	32
Magasin	55	47	48	34	52	36	54	74	85	75	87	18
Inconnue	21	18	23	29	19	18	22	22	24	23	19	14
Habitation: dépendances	15	27	19	22	26	20	25	20	14	10	10	4
Habitation: allée	25	20	32	20	20	16	15	11	10	11	13	3
Parking	19	21	24	17	32	22	5	7	17	19	9	4
Entreprise	50	15	19	15	17	10	8	14	9	12	12	6
Horeca	49	16	10	19	27	9	7	6	4	14	7	5
Habitation: appartement	9	11	17	14	22	19	5	6	14	17	10	10
Emplacement de vélo	8	11	20	14	8	15	6	15	10	13	12	5
Habitation: non précisée	10	22	14	11	8	9	9	11	9	5	13	7
Terrain	16	17	4	11	13	10	6	5	10	7	9	4
Culture et loisirs	19	18	7	12	8	9	4	4	5	10	6	3
Habitation: garage	6	20	8	10	10	5	5	6	6	3	14	4
Autre	7	10	11	9	7	4	4	7	6	9	9	6
Station de bus / métro et gare de chemin de fer	15	4	7	6	7	6	5	3	8	12	9	3
Chantier	5	8	5	5	14	1	1	14	9	9	6	6
Institution d'enseignement	16	2	8	8	7	8	2	4	5	5	3	2
Infrastructure sportive	17	4	4	5	8	2	3	3	4	3	2	3
Habitation: autre	9	5	5	2	1	1	2	10	6	2	2	3
Service public	10	8	1	3	6	13			1	1		
Edifice religieux / lieu du culte	6	13	7	4		1	3	4		2		1
Maison de repos	4	2	4	3		6		1	1	2		
Service	3	3		1	5	1		3				4
Banque / institution financière	2	1		1	1	2	2	1	1			4
Cimetière	1	3	2	2		2	1	1		1	2	
Moyen de transport: camion	1	3	2	1	2	1			1	2	1	
Moyen de transport: voiture	2	1	4	1	3		2			1		
Médecin / dentiste / pharmacien	1	1	1		4		1			1	2	
Eaux intérieures et maritimes		2		4				1	2			
Arrêt de bus / tram	2				1	1		1		1		
Moyen de transport: autre	1					1			1	2	1	
Moyen de transport: train / tram / métro	1	2	1	1					1			
Hôpital			2	1	1							1
Bâtiment administratif	3											1
Stade	1	1		1		1						
Station essence		1	1	1	1							
Moyen de transport: autobus / autocar		1			1				1			
Aéroport	1		1									
Guichet automatique	1											
<b>Total</b>	<b>764</b>	<b>515</b>	<b>534</b>	<b>462</b>	<b>507</b>	<b>434</b>	<b>303</b>	<b>380</b>	<b>367</b>	<b>401</b>	<b>405</b>	<b>190</b>

FPF/DGR/DRI/BIPOL - Statistiques policières de criminalité (date de clôture: 31/10/2025)

Les données pour les années 2001 jusqu'à 2014 ne sont plus publiées mais restent disponibles sur demande auprès du service BIPOL.

Les données pour 2025 ne concernent que le 1er semestre.



PZ BERLARE/ZELE

Dégradation de la propriété

	2000	2015	2016	2017	2018	2019	2020	2021	2022	2023	2024	2025
Voie publique	97	86	78	81	70	85	50	65	73	78	64	32
Habitation: résidence principale	62	54	48	38	58	65	35	60	39	41	64	38
Parking	16	21	19	23	22	33	12	11	9	15	16	13
Habitation: allée	10	17	16	12	8	14	8	6	8	9	5	3
Habitation: non précisée	12	16	6	10	8	7	9	5	4	7	7	8
Inconnue	8	4	8	4	6	7	4	9	17	7	10	3
Terrain	18	3	7	6	6	4	11	5	6	12	2	3
Habitation: jardin	6	13	3	9	4	5	5	3	5	7	4	6
Culture et loisirs	8	11	10	6	4	4	3	4	7	8	3	
Horeca	8	6	8	9	7	6	1	2	4	3	3	5
Autre	7	8	4	6	2	3	4	3	2	3	9	1
Entreprise	8	3	4	3	10	4	5	2		1	2	2
Habitation: dépendances	4	10	5	1	2	2	1	5	4	3	2	
Institution d'enseignement	9	1	1		3	2	5	2	5	6	2	
Magasin	4	3	2	3		5	3	1	4	5	2	
Habitation: garage	6	5	4	4	2	1	2	1	2		2	1
Infrastructure sportive	2	1	2	5	1	4		2	2	2	7	1
Habitation: résidence secondaire	3	1	3	3	4	2	1	3		2	3	
Edifice religieux / lieu du culte	2	1	3	3			1		2		3	1
Moyen de transport: autre	3	2	1	1		1						1
Emplacement de vélo		1	1	1	1		2		1			1
Banque / institution financière						1			3	1	1	1
Moyen de transport: voiture	1	1				1			1	1	1	1
Stade	1	1	1	1			1			2		
Cimetière	3	1	2									
Eaux intérieures et maritimes	2		2	1				1				
Chantier		1	1						1		1	1
Arrêt de bus / tram		2				1			1			
Bâtiment administratif		1						3				
Service		1	1	1			1					
Station de bus / métro et gare de chemin de fer	1		1								2	
Maison de repos	1						1				1	
Moyen de transport: train / tram / métro		3										
Service public	1						1			1		
Aéroport		1	1									
Bureau de police		1										
Hôpital						1						
Station essence						1						
<b>Total</b>	<b>303</b>	<b>280</b>	<b>242</b>	<b>231</b>	<b>218</b>	<b>259</b>	<b>166</b>	<b>193</b>	<b>200</b>	<b>214</b>	<b>216</b>	<b>122</b>

FPF/DGR/DR/BIPOL - Statistiques policières de criminalité (date de clôture: 31/10/2025)  
 Les données pour les années 2001 jusqu'à 2014 ne sont plus publiées mais restent disponibles sur demande auprès du service BIPOL.  
 Les données pour 2025 ne concernent que le 1er semestre.



**PZ BERLARE/ZELE**

**Infractions contre l'intégrité physique**

	2000	2015	2016	2017	2018	2019	2020	2021	2022	2023	2024	2025
Habitation	66	89	91	93	113	93	110	119	105	105	100	81
Voie publique	51	43	61	35	48	54	44	43	55	66	75	26
Horeca	26	15	16	9	7	10	9	4	5	9	8	4
Inconnue	7	5	6	4	3	1	4	8	12	5	10	2
Culture et loisirs	2	4	4	2	5	4	10	6	10	4	4	3
Habitation: allée	4	6	2	10	5	3	3	2	3	3	2	2
Entreprise	7	3	3	3		6	3	5	2	4	1	2
Institution d'enseignement	1	1	1	3		6	4	2	4	4	5	5
Parking	1	4	2	6	3	4	1	2	1		5	6
Magasin		1	4	4		2	2	2	1	3	2	3
Infrastructure sportive	3		2	3	1		1		7	2	3	1
Terrain	2		2	2	3	2		1	5	4	2	
Autre	1	2		1		2	3	2	2	2	4	
Habitation: jardin	1	2	1	1		4	2	2	1	2	1	1
Service public	1	3				2		1		3		
Maison de repos		1	2			1				2	1	1
Station de bus / métro et gare de chemin de fer			1						2	2	2	1
Moyen de transport: autre		1				1		3			1	
Stade	1	1	1									
Banque / institution financière	1						1					
Eaux intérieures et maritimes			1							1		
Maison de débauche	1				1							
Médecin / dentiste / pharmacien					1	1						
Moyen de transport: train / tram / métro	1		1									
Aéroport				1								
Edifice religieux / lieu du culte												1
Moyen de transport: autobus / autocar											1	
Service									1			
<b>Total</b>	<b>177</b>	<b>181</b>	<b>201</b>	<b>177</b>	<b>190</b>	<b>196</b>	<b>197</b>	<b>202</b>	<b>216</b>	<b>221</b>	<b>227</b>	<b>139</b>

FPF/DGR/DRI/BIPOL - Statistiques policières de criminalité (date de clôture: 31/10/2025)  
 Les données pour les années 2001 jusqu'à 2014 ne sont plus publiées mais restent disponibles sur demande auprès du service BIPOL.  
 Les données pour 2025 ne concernent que le 1er semestre.

# ***STATISTIQUES POLICIERES DE CRIMINALITE***

---

*LIEU DE PERPETRATION: ZONE DE POLICE*

**PZ BERLARE/ZELE**

***PARTIE V : ZONE DE POLICE vs. TYPOLOGIE***



### Typologie de la zone: Catégorie 4

Zone de police
BERLAAR - NIJLEN
BODUKAP
BUGGENHOUT - LEBBEKE
CENTRE ARDENNE
CONDROZ-FAMENNE
FAGNES
GERAARDSBERGEN - LIERDE
GRENSLEIE
HERKO
HERMETON ET HEURE
HESBAYE
HESBAYE OUEST
LA MAZERINE
MIDOW
MIRA
ORNEAU-MEHAIGNE
OTTIGNIES - LOUVAIN-LA-NEUVE
POL AMOW
POLDER
POLICE DES HAUTS-PAYS



## CRIMINALITE ENREGISTREE : ZONE DE POLICE vs TYPOLOGIE

POLITIEZONE ARRO IEPER
POLITIEZONE BRT
POLITIEZONE HEIST
POLITIEZONE K-L-M
POLITIEZONE MAASLAND
POLITIEZONE NOORDERKEMPEN
POLITIEZONE RUPEL
POLITIEZONE SCHELDE - LEIE
POLITIEZONE SPOORKIN
POLITIEZONE TARL
POLITIEZONE WESER-GÖHL
PZ BERINGEN/HAM/TESSENDERLO
PZ BERLARE/ZELE
PZ BILZEN/HOESELT/RIEMST
PZ BLANKENBERGE/ZUIENKERKE
PZ BOORTMEERBEEK-HAACHT-KEERBERGEN
PZ DENDERLEEUV/HAALTERT
PZ DRUIVENSTREEK
PZ ERPE-MERE/LEDE
PZ GETEVALLEI
PZ HAMME/WAASMUNSTER
PZ HAMONT-ACHEL/PELT
PZ HEUSDEN-ZOLDER
PZ LANAKEN/MAASMECHELEN



## CRIMINALITE ENREGISTREE : ZONE DE POLICE vs TYPOLOGIE

PZ LOMMEL
PZ NINOVE
PZ SCHELDEWAAS
PZ VOER EN DIJLE
PZ WETTEREN LAARNE WICHELEN
SAMSOM
VOORKEMPEN
ZONE BASSE MEUSE
ZONE DE POLICE DES 3 VALLEES
ZONE DES ARCHES
ZONE HAUTE-MEUSE
ZONE OUEST BRABANT WALLON
ZOTTEGEM HERZELE StLHOUTEM
ZP BERNISSART/PERUWELZ
ZP BINCHE-ANDERLUES-LERMES
ZP HAUTE SENNE



## CRIMINALITE ENREGISTREE : ZONE DE POLICE vs TYPOLOGIE

### Typologie de la zone: Catégorie 4

Figure criminelle/phénomène	Niveau	% 2021 - 2022	% 2022 - 2023	% 2023 - 2024
Vol de voiture	ZONE DE POLICE	-42,9%	0,0%	-100,0%
	TYPLOGIE	16,7%	2,7%	3,1%
Vol de moto	ZONE DE POLICE	-75,0%	100,0%	-100,0%
	TYPLOGIE	30,1%	-6,7%	0,0%
Carjacking	ZONE DE POLICE	/	/	-100,0%
	TYPLOGIE	-28,1%	60,9%	-18,9%
Homejacking	ZONE DE POLICE	/	/	/
	TYPLOGIE	0,0%	30,0%	23,1%
Vol dans les garages	ZONE DE POLICE	/	/	/
	TYPLOGIE	14,3%	-10,9%	-42,1%
Vol de vélomoteur	ZONE DE POLICE	-75,0%	150,0%	-20,0%
	TYPLOGIE	32,4%	14,2%	-5,6%
Vol de vélo	ZONE DE POLICE	9,4%	17,2%	-7,4%
	TYPLOGIE	16,2%	-2,6%	-15,3%
Cambriolage dans habitation	ZONE DE POLICE	4,1%	-2,0%	36,0%
	TYPLOGIE	33,4%	-7,3%	6,6%
Cambriolage ds entreprise ou commerce	ZONE DE POLICE	-22,2%	128,6%	-25,0%
	TYPLOGIE	2,5%	2,2%	-10,3%
Cambriolage ds service public ou bâtiment administ	ZONE DE POLICE	-100,0%	/	-57,1%
	TYPLOGIE	-2,3%	5,7%	-1,8%
Vol au bélier	ZONE DE POLICE	/	/	/
	TYPLOGIE	0,0%	80,0%	55,6%



## CRIMINALITE ENREGISTREE : ZONE DE POLICE vs TYPOLOGIE

Figure criminelle/phénomène	Niveau	% 2021 - 2022	% 2022 - 2023	% 2023 - 2024
Cambriolage dans bâtiment (total)	ZONE DE POLICE	-7,9%	25,9%	13,7%
	TYPOLOGIE	26,7%	-5,5%	3,9%
Vol à main armée	ZONE DE POLICE	-80,0%	400,0%	-60,0%
	TYPOLOGIE	4,1%	1,8%	-12,8%
Vol avec violence sans arme	ZONE DE POLICE	38,5%	11,1%	-10,0%
	TYPOLOGIE	25,1%	3,0%	-0,3%
Vol dans ou sur un véhicule	ZONE DE POLICE	-4,0%	112,5%	-37,3%
	TYPOLOGIE	5,9%	-1,8%	2,5%
Sacjacking dans une voiture	ZONE DE POLICE	/	/	/
	TYPOLOGIE	0,0%	-100,0%	/
Vol d'armes et explosifs	ZONE DE POLICE	0,0%	100,0%	0,0%
	TYPOLOGIE	0,0%	4,0%	8,7%
Steaming	ZONE DE POLICE	/	/	/
	TYPOLOGIE	42,9%	-30,0%	0,0%
Arrachage de sac à main	ZONE DE POLICE	/	-100,0%	/
	TYPOLOGIE	106,7%	-16,1%	-19,2%
Vol à l'arraché	ZONE DE POLICE	/	-66,7%	400,0%
	TYPOLOGIE	87,3%	-28,7%	5,7%
Vol à la tire	ZONE DE POLICE	-60,0%	0,0%	-50,0%
	TYPOLOGIE	65,5%	-7,5%	-20,6%
Vol à l'étalage	ZONE DE POLICE	20,0%	-15,4%	10,6%
	TYPOLOGIE	23,2%	4,6%	2,9%
Vol par ruse	ZONE DE POLICE	-100,0%	/	500,0%
	TYPOLOGIE	14,8%	0,4%	-12,1%



## CRIMINALITE ENREGISTREE : ZONE DE POLICE vs TYPOLOGIE

Figure criminelle/phénomène	Niveau	% 2021 - 2022	% 2022 - 2023	% 2023 - 2024
Vol de métaux	ZONE DE POLICE	-54,5%	20,0%	-66,7%
	TYPOLOGIE	62,3%	-20,0%	-1,3%
Vol sur les chantiers	ZONE DE POLICE	-35,7%	0,0%	-33,3%
	TYPOLOGIE	28,4%	-14,9%	-19,9%
Home-invasion	ZONE DE POLICE	-100,0%	/	0,0%
	TYPOLOGIE	-12,5%	-14,3%	58,3%
Vol d'animaux	ZONE DE POLICE	/	/	/
	TYPOLOGIE	-10,3%	16,4%	-2,1%
Vol de cargaison	ZONE DE POLICE	/	/	/
	TYPOLOGIE	12,7%	26,8%	18,7%
Fraude de cartes de paiements	ZONE DE POLICE	200,0%	100,0%	-66,7%
	TYPOLOGIE	46,8%	-4,2%	-0,1%
Phishing	ZONE DE POLICE	13,0%	-23,0%	34,0%
	TYPOLOGIE	2,8%	-4,6%	16,9%
Ransomware	ZONE DE POLICE	-100,0%	/	/
	TYPOLOGIE	-13,3%	23,1%	-32,8%
Shouldersurfing	ZONE DE POLICE	/	-100,0%	/
	TYPOLOGIE	3,1%	19,4%	-47,5%
Skimming	ZONE DE POLICE	-100,0%	/	-100,0%
	TYPOLOGIE	151,6%	29,5%	-38,6%
Violence contre les métiers d'intérêt général	ZONE DE POLICE	50,0%	-33,3%	250,0%
	TYPOLOGIE	15,9%	-5,1%	7,7%
Viol collectif	ZONE DE POLICE	/	/	-100,0%
	TYPOLOGIE	12,0%	-3,6%	0,0%



## CRIMINALITE ENREGISTREE : ZONE DE POLICE vs TYPOLOGIE

Figure criminelle/phénomène	Niveau	% 2021 - 2022	% 2022 - 2023	% 2023 - 2024
Graffiti	ZONE DE POLICE	300,0%	0,0%	37,5%
	TYPOLOGIE	48,6%	-14,2%	-1,1%
Dégradation de voiture	ZONE DE POLICE	17,1%	-2,4%	-13,8%
	TYPOLOGIE	2,5%	1,6%	-2,7%
Rixe au couteau	ZONE DE POLICE	0,0%	-25,0%	-100,0%
	TYPOLOGIE	9,8%	-13,0%	-4,7%
VIF: physique, dans le couple	ZONE DE POLICE	-13,8%	24,6%	-24,4%
	TYPOLOGIE	9,8%	2,8%	2,1%
VIF: physique, envers des descendants	ZONE DE POLICE	50,0%	-22,2%	-28,6%
	TYPOLOGIE	5,4%	13,2%	5,4%
VIF: physique, envers d'autres membres	ZONE DE POLICE	-24,0%	-21,1%	6,7%
	TYPOLOGIE	0,4%	7,5%	1,7%
VIF: sexuelle, dans le couple	ZONE DE POLICE	/	/	300,0%
	TYPOLOGIE	14,9%	9,3%	-11,9%
VIF: sexuelle, envers des descendants	ZONE DE POLICE	-100,0%	/	-50,0%
	TYPOLOGIE	-58,3%	-72,9%	21,1%
VIF: sexuelle, envers d'autres membres	ZONE DE POLICE	0,0%	0,0%	0,0%
	TYPOLOGIE	-14,3%	41,7%	-17,6%
VIF: psychique, dans le couple	ZONE DE POLICE	-23,5%	-12,8%	47,1%
	TYPOLOGIE	-0,9%	-5,1%	-0,9%
VIF: psychique, envers des descendants	ZONE DE POLICE	0,0%	-25,0%	100,0%
	TYPOLOGIE	8,6%	-10,8%	5,9%
VIF: psychique, envers d'autres membres	ZONE DE POLICE	300,0%	-50,0%	-33,3%
	TYPOLOGIE	9,8%	16,1%	-6,5%



## CRIMINALITE ENREGISTREE : ZONE DE POLICE vs TYPOLOGIE

Figure criminelle/phénomène	Niveau	% 2021 - 2022	% 2022 - 2023	% 2023 - 2024
VIF: économique, dans le couple	ZONE DE POLICE	14,3%	-12,5%	-28,6%
	TYPOLOGIE	4,4%	-1,7%	-0,9%
VIF: économique, envers des descendants	ZONE DE POLICE	/	/	-100,0%
	TYPOLOGIE	-31,4%	-5,7%	54,5%
VIF: économique, envers d'autres membres	ZONE DE POLICE	-60,0%	200,0%	16,7%
	TYPOLOGIE	20,1%	-5,7%	5,5%
Dopage humain	ZONE DE POLICE	-100,0%	/	/
	TYPOLOGIE	-18,8%	-21,7%	11,1%
Engraissement illégal	ZONE DE POLICE	-100,0%	/	/
	TYPOLOGIE	-11,1%	-62,5%	0,0%
Vente de cocaïne	ZONE DE POLICE	-100,0%	/	12,5%
	TYPOLOGIE	13,6%	13,0%	-17,2%
Import-export de cocaïne	ZONE DE POLICE	/	/	/
	TYPOLOGIE	25,0%	-18,6%	-19,3%
Production de drogues synthétiques	ZONE DE POLICE	/	-100,0%	/
	TYPOLOGIE	-31,3%	-22,7%	5,9%
Import-export de drogues synthétiques	ZONE DE POLICE	/	/	/
	TYPOLOGIE	47,4%	21,4%	-23,5%
Vente de drogues synthétiques	ZONE DE POLICE	-66,7%	200,0%	-16,7%
	TYPOLOGIE	14,4%	10,9%	-0,9%
Production de cannabis (culture)	ZONE DE POLICE	-100,0%	/	-100,0%
	TYPOLOGIE	-3,8%	-31,3%	-9,1%
Import-export de cannabis en grande quantité	ZONE DE POLICE	/	/	/
	TYPOLOGIE	33,3%	0,0%	25,0%



## CRIMINALITE ENREGISTREE : ZONE DE POLICE vs TYPOLOGIE

Figure criminelle/phénomène	Niveau	% 2021 - 2022	% 2022 - 2023	% 2023 - 2024
Vente de cannabis en grande quantité	ZONE DE POLICE	-100,0%	/	/
	TYPOLOGIE	26,1%	0,0%	-31,0%
Import-export d'héroïne	ZONE DE POLICE	/	/	/
	TYPOLOGIE	110,0%	19,0%	-56,0%
Vente-traffic d'héroïne	ZONE DE POLICE	0,0%	-50,0%	100,0%
	TYPOLOGIE	2,5%	-4,9%	-18,2%
Commerce et production d'arme à feu et mun.	ZONE DE POLICE	-100,0%	/	/
	TYPOLOGIE	-37,1%	2,6%	27,5%
Commerce et production d'arme non à feu	ZONE DE POLICE	/	/	/
	TYPOLOGIE	60,0%	-50,0%	175,0%
TEH - exploitation économique	ZONE DE POLICE	/	-100,0%	/
	TYPOLOGIE	-4,8%	-10,0%	-11,1%
TEH - exploitation sexuelle	ZONE DE POLICE	/	/	-100,0%
	TYPOLOGIE	-17,5%	84,8%	17,2%
Violence physique (transport public)	ZONE DE POLICE	/	50,0%	0,0%
	TYPOLOGIE	25,2%	3,0%	12,3%
Violence physique (voie publique)	ZONE DE POLICE	46,9%	27,7%	28,3%
	TYPOLOGIE	7,4%	6,2%	4,0%
Violence physique (autre endroit public)	ZONE DE POLICE	-25,0%	233,3%	-80,0%
	TYPOLOGIE	8,0%	14,8%	-11,7%
Violence physique (endroit accessible au public)	ZONE DE POLICE	80,0%	-22,2%	9,5%
	TYPOLOGIE	42,6%	5,6%	-4,4%
Violence sexuelle (transport public)	ZONE DE POLICE	0,0%	-100,0%	/
	TYPOLOGIE	-6,3%	16,7%	12,9%



## CRIMINALITE ENREGISTREE : ZONE DE POLICE vs TYPOLOGIE

Figure criminelle/phénomène	Niveau	% 2021 - 2022	% 2022 - 2023	% 2023 - 2024
Violence sexuelle (voie publique)	ZONE DE POLICE	200,0%	66,7%	-80,0%
	TYPLOGIE	6,2%	0,6%	6,5%
Violence sexuelle (autre endroit public)	ZONE DE POLICE	100,0%	50,0%	-100,0%
	TYPLOGIE	-15,1%	7,6%	3,5%
Violence sexuelle (endroit accessible au public)	ZONE DE POLICE	-50,0%	700,0%	-25,0%
	TYPLOGIE	31,3%	-9,9%	-1,4%
Violence psychique (transport public)	ZONE DE POLICE	/	-100,0%	/
	TYPLOGIE	1,2%	29,3%	3,3%
Violence psychique (voie publique)	ZONE DE POLICE	-10,5%	8,8%	43,2%
	TYPLOGIE	6,8%	7,8%	3,1%
Violence psychique (autre endroit public)	ZONE DE POLICE	200,0%	-33,3%	-25,0%
	TYPLOGIE	-0,4%	14,9%	2,9%
Violence psychique (endroit accessible au public)	ZONE DE POLICE	44,4%	61,5%	4,8%
	TYPLOGIE	11,7%	2,8%	8,3%
Vol à main armée (transport public)	ZONE DE POLICE	/	/	/
	TYPLOGIE	75,0%	71,4%	-50,0%
Vol à main armée (voie publique)	ZONE DE POLICE	-100,0%	/	0,0%
	TYPLOGIE	14,9%	10,4%	-12,9%
Vol à main armée (autre endroit public)	ZONE DE POLICE	/	/	/
	TYPLOGIE	-42,9%	0,0%	25,0%
Vol à main armée (endroit accessible au public)	ZONE DE POLICE	-100,0%	/	-100,0%
	TYPLOGIE	-7,1%	-4,4%	-29,9%
Vol avec violence sans arme (transport public)	ZONE DE POLICE	/	/	/
	TYPLOGIE	31,8%	27,6%	10,8%



## CRIMINALITE ENREGISTREE : ZONE DE POLICE vs TYPOLOGIE

Figure criminelle/phénomène	Niveau	% 2021 - 2022	% 2022 - 2023	% 2023 - 2024
Vol avec violence sans arme (voie publique)	ZONE DE POLICE	100,0%	-50,0%	500,0%
	TYPLOGIE	12,0%	-3,0%	25,8%
Vol avec violence sans arme (autre endroit public)	ZONE DE POLICE	-50,0%	-100,0%	/
	TYPLOGIE	6,7%	9,4%	-17,1%
Vol avec violence sans arme (endr. acces. au pub.)	ZONE DE POLICE	0,0%	-66,7%	100,0%
	TYPLOGIE	38,4%	7,0%	-12,8%
Faux policiers	ZONE DE POLICE	/	/	/
	TYPLOGIE	-21,4%	86,4%	46,3%
Terrorisme, extrémisme et radicalisme	ZONE DE POLICE	0,0%	-100,0%	/
	TYPLOGIE	-16,3%	11,1%	37,5%
Cyberharcèlement	ZONE DE POLICE	-28,6%	100,0%	-20,0%
	TYPLOGIE	0,0%	7,5%	6,1%
Fraude à l'identité	ZONE DE POLICE	-57,9%	0,0%	162,5%
	TYPLOGIE	4,2%	6,0%	-4,3%

# ***STATISTIQUES POLICIERES DE CRIMINALITE***

---

*LIEU DE PERPETRATION: ZONE DE POLICE*

**PZ BERLARE/ZELE**

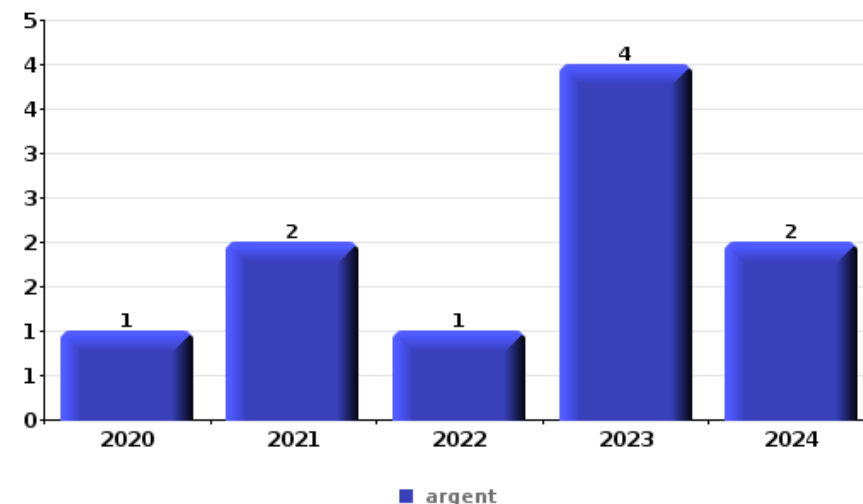
***PARTIE VI : OBJETS ET MOYENS DE TRANSPORT***



**PZ BERLARE/ZELE**

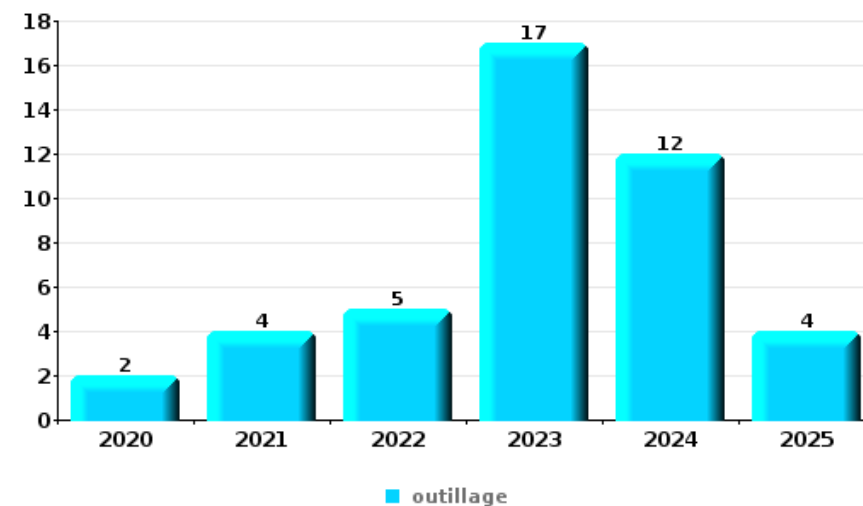
**Vol à main armée**

Top 5 Objets volés (sbd nombre de faits)		2020	2021	2022	2023	2024	2025
1	argent	1	2	1	4	2	
2	GSM et accessoires	1	1		1		1
3	bijouterie / montre			1			
3	carte d'identité / passeport				1		
3	clé		1				
3	coffre-fort / coffret (argent) / caisse		1				
3	document véhicule		1				
3	tabac	1					



**Vol dans ou sur un véhicule**

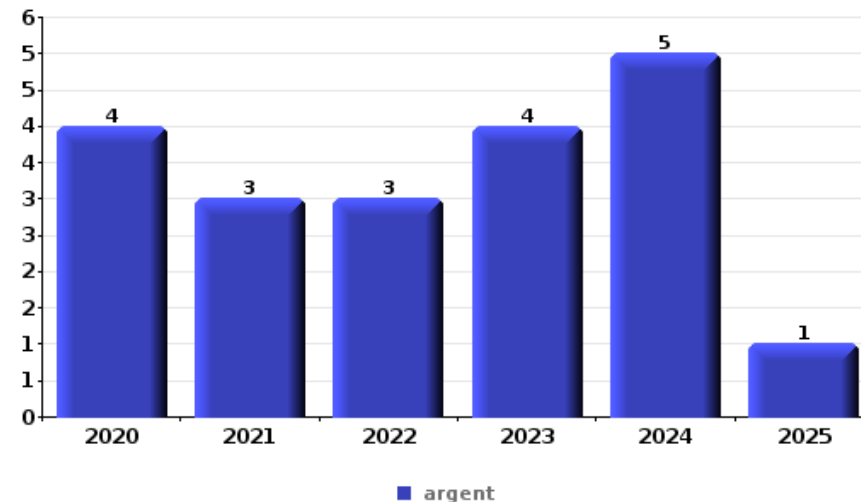
Top 5 Objets volés (sbd nombre de faits)		2020	2021	2022	2023	2024	2025
1	outillage	2	4	5	17	12	4
2	argent	3	4	5	3	2	6
3	carte d'identité / passeport		4	5	2	3	1
4	permis de conduire		4	5	1	2	2
5	carte bancaire / carte de crédit		2	3	4	2	2





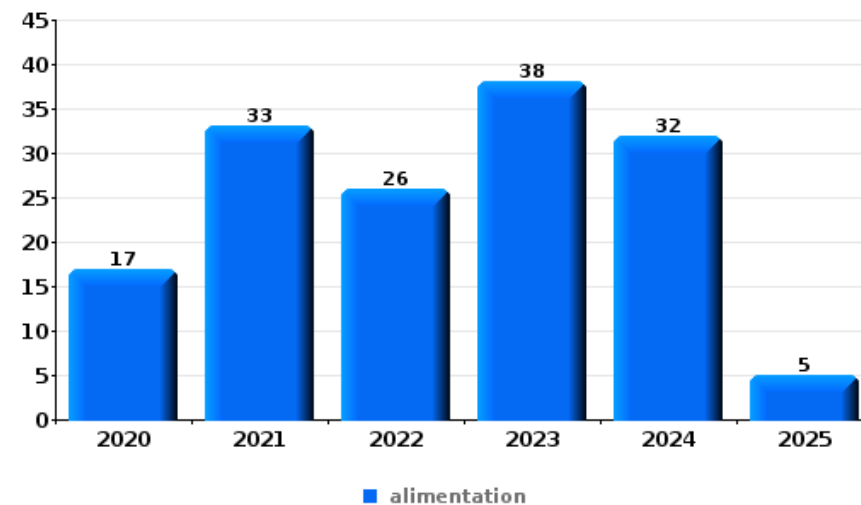
**Cambrionage ds entreprise ou commerce**

Top 5 Objets volés (sbd nombre de faits)		2020	2021	2022	2023	2024	2025
1	argent	4	3	3	4	5	1
2	alimentation	1	1		2	1	
3	clé		1		3		
4	coffre-fort / coffret (argent) / caisse	2	1				
4	multimédia	1			2		
4	ordinateur et accessoires	1		1	1		
4	outillage				3		
4	pièce de moyen de transport	1		1	1		



**Vol à l'étalage**

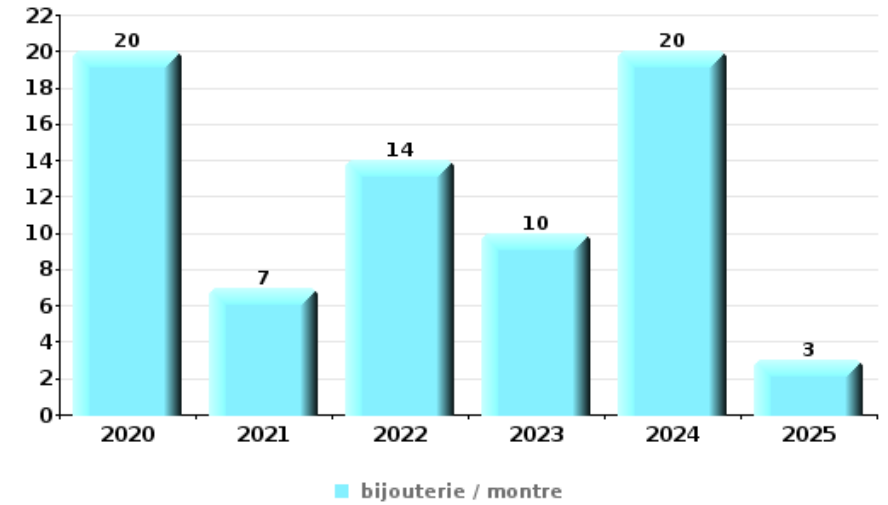
Top 5 Objets volés (sbd nombre de faits)		2020	2021	2022	2023	2024	2025
1	alimentation	17	33	26	38	32	5
2	tabac	12	20	31	12	22	
3	parfum / produit de beauté		2	5	8	9	4
4	multimédia	3	4	9	1	7	1
5	bijouterie / montre	1	3	2		6	2





**Cambrassage dans habitation**

Top 5 Objets volés (sbd nombre de faits)		2020	2021	2022	2023	2024	2025
1	bijouterie / montre	20	7	14	10	20	3
2	argent	16	12	15	14	12	2
3	outillage	2	2	2	3	8	2
4	multimédia	2	3		2	8	3
5	coffre-fort / coffret (argent) / caisse	5	4	4		1	



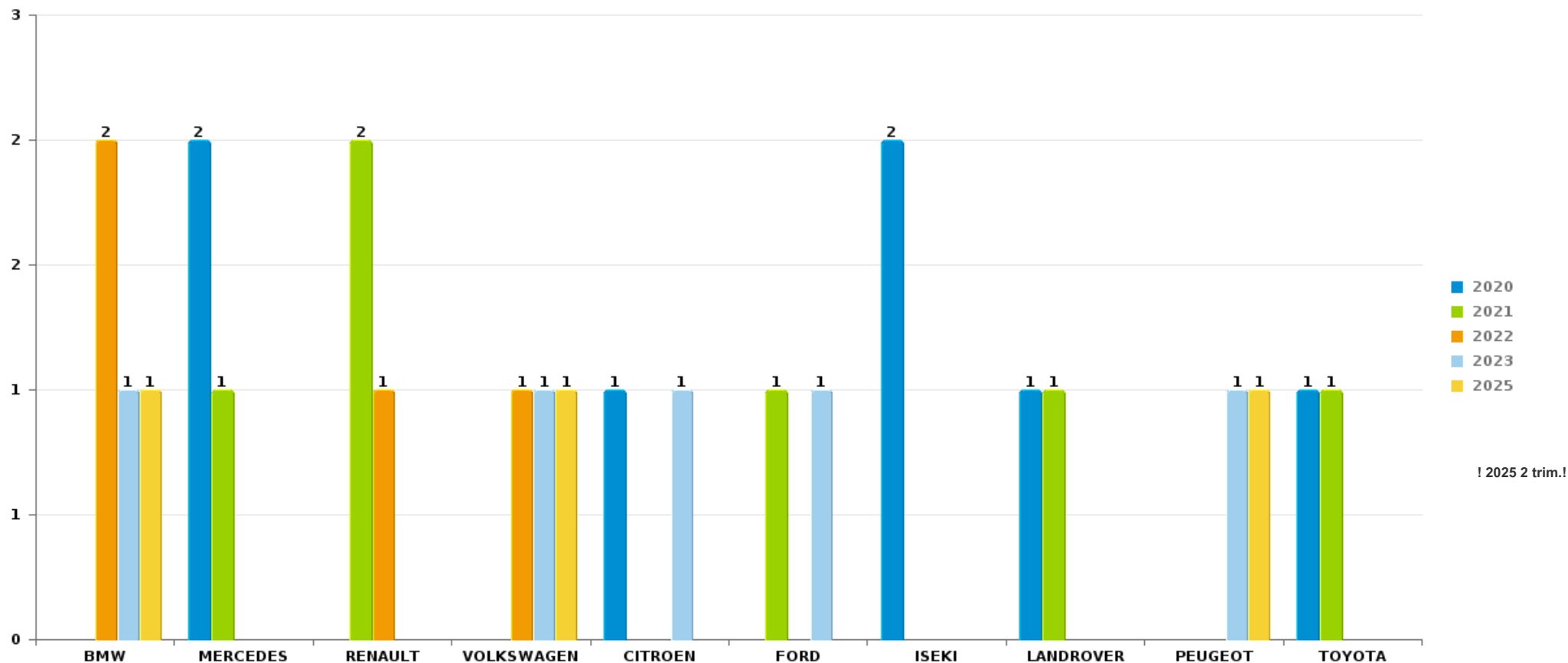
*Remarque: en ce qui concerne les objets, aucun total n'est reproduit étant donné que plusieurs objets peuvent avoir été volés lors d'un même fait.*



PZ BERLARE/ZELE

Vol de voiture

Nombre de voitures volées par marque (Top 5)



! 2025 2 trim.!

# ***STATISTIQUES POLICIERES DE CRIMINALITE***

---

***LIEU DE PERPETRATION: ZONE DE POLICE***

**PZ BERLARE/ZELE**

***PARTIE VII : SUSPECTS***



## Partie 1: Niveau FAITS (comptage du nombre de faits pour lesquels un certain type de suspect est impliqué)

### 1.1. Nombre d'infractions selon le sexe des suspects identifiés (par catégorie principale)

Étant donné que, tant un suspect identifié masculin qu'un suspect identifié féminin peuvent être impliqués lors d'un même fait, il est possible que la somme des colonnes «Hommes» et «Femmes» soit supérieure à la valeur de la colonne «Total...» (voir également la note méthodologique)

#### PZ BERLARE/ZELE

#### 2025

Catégorie principale / Sexe	Nombre total de faits avec au moins 1 suspect	Hommes	%	Femmes	%
Drogues	65	58	89,2%	8	12,3%
Infr. contre l'intégrité physique	56	49	87,5%	15	26,8%
Vol et extorsion	33	25	75,8%	8	24,2%
Infr. contre la sécurité publique	28	27	96,4%	1	3,6%
Dégradation de la propriété	22	19	86,4%	4	18,2%
Infr. contre autres valeurs morales et sentiments	23	15	65,2%	8	34,8%
Armes et explosifs	21	19	90,5%	3	14,3%
Ivresse et alcool	21	19	90,5%	2	9,5%
Criminalité informatique	16	15	93,8%	4	25,0%
Environnement	18	11	61,1%	8	44,4%
Fraude	17	14	82,4%	4	23,5%
Législation sur les étrangers	16	13	81,3%	3	18,8%
Infr. contre l'autorité publique	13	11	84,6%	3	23,1%
Infr. contre les mœurs	11	10	90,9%	1	9,1%
Code pénal social	5	4	80,0%	3	60,0%
Infr. contre la foi publique	3	1	33,3%	2	66,7%

## CRIMINALITE ENREGISTREE: SUSPECTS



Catégorie principale / Sexe	Nombre total de faits avec au moins 1 suspect	Hommes	%	Femmes	%
Pratiques commerciales	2	1	50,0%	2	100,0%
Autres lois spéciales	2	2	100,0%		
Carte d'identité	2	2	100,0%		
Infr. contre la famille	2	1	50,0%	1	50,0%
Protection de la jeunesse	2	1	50,0%	1	50,0%
Protection des revenus publics	1	1	100,0%		
Travail	1			1	100,0%
<b>Total</b>	<b>380</b>	<b>318</b>	<b>83,7 %</b>	<b>82</b>	<b>21,6 %</b>



## 1.2. Nombre d'infractions selon le sexe des suspects identifiés (par figure criminelle)

Étant donné que, tant un suspect identifié masculin qu'un suspect identifié féminin peuvent être impliqués lors d'un même fait, il est possible que la somme des colonnes «Hommes» et «Femmes» soit supérieure à la valeur de la colonne «Total...» (voir également la note méthodologique)

### PZ BERLARE/ZELE

2025

### FC Vol moyen de transport

Figure criminelle / Sexe	Nombre total de faits avec au moins 1 suspect identifié	Hommes	%
Vol de voiture	1	1	100,0%
Vol de vélo	2	2	100,0%
<b>Total</b>	<b>PA</b>	<b>PA</b>	<b>PA</b>

### FC Cambrilage

Figure criminelle / Sexe	Nombre total de faits avec au moins 1 suspect identifié	Hommes	%	Femmes	%
Cambrilage dans habitation	1			1	100,0%
Cambrilage ds entreprise ou commerce	2	2	100,0%		
Cambrilage ds service public ou bâtiment administ	2	2	100,0%		
Cambrilage dans bâtiment (total)	5	4	80,0%	1	20,0%
<b>Total</b>	<b>PA</b>	<b>PA</b>	<b>PA</b>	<b>PA</b>	<b>PA</b>

## CRIMINALITE ENREGISTREE: SUSPECTS



### FC Vol autre

Figure criminelle / Sexe	Nombre total de faits avec au moins 1 suspect identifié	Hommes	%	Femmes	%
Vol dans ou sur un véhicule	6	6	100,0%		
Vol à l'étalage	8	3	37,5%	5	62,5%
Vol sur les chantiers	1	1	100,0%		
Total	PA	PA	PA	PA	PA

### Criminalité ICT

Figure criminelle / Sexe	Nombre total de faits avec au moins 1 suspect identifié	Hommes	%	Femmes	%
Phishing	5	4	80,0%	3	60,0%
Total	PA	PA	PA	PA	PA

### FC Autre

Figure criminelle / Sexe	Nombre total de faits avec au moins 1 suspect identifié	Hommes	%	Femmes	%
Violence contre les métiers d'intérêt général	3	3	100,0%		
Viol collectif	1	1	100,0%		
Dégradation de voiture	6	5	83,3%	1	16,7%
Rixe au couteau	1	1	100,0%		
Total	PA	PA	PA	PA	PA



PH Violence intrafamiliale (VIF)

Figure criminelle / Sexe	Nombre total de faits avec au moins 1 suspect identifié	Hommes	%	Femmes	%
VIF: physique, dans le couple	19	16	84,2%	6	31,6%
VIF: physique, envers des descendants	4	2	50,0%	4	100,0%
VIF: physique, envers d'autres membres	7	6	85,7%	3	42,9%
VIF: psychique, dans le couple	11	9	81,8%	2	18,2%
VIF: psychique, envers des descendants	2	2	100,0%		
VIF: psychique, envers d'autres membres	5	4	80,0%	1	20,0%
VIF: économique, dans le couple	3	2	66,7%	1	33,3%
VIF: économique, envers d'autres membres	2	2	100,0%		
<b>Total</b>	<b>PA</b>	<b>PA</b>	<b>PA</b>	<b>PA</b>	<b>PA</b>

PH Drogues

Figure criminelle / Sexe	Nombre total de faits avec au moins 1 suspect identifié	Hommes	%
Vente de drogues synthétiques	1	1	100,0%
<b>Total</b>	<b>PA</b>	<b>PA</b>	<b>PA</b>

PH Trafic d'armes

Figure criminelle / Sexe	Nombre total de faits avec au moins 1 suspect identifié	Hommes	%
Commerce et production d'arme non à feu	1	1	100,0%
<b>Total</b>	<b>PA</b>	<b>PA</b>	<b>PA</b>



PH Violence dans l'espace public

Figure criminelle / Sexe	Nombre total de faits avec au moins 1 suspect identifié	Hommes	%	Femmes	%
Violence physique (voie publique)	14	13	92,9%	4	28,6%
Violence physique (autre endroit public)	1	1	100,0%		
Violence physique (endroit accessible au public)	10	10	100,0%	1	10,0%
Violence sexuelle (voie publique)	3	3	100,0%		
Violence sexuelle (autre endroit public)	1	1	100,0%		
Violence sexuelle (endroit accessible au public)	1	1	100,0%		
Violence psychique (transport public)	1	1	100,0%		
Violence psychique (voie publique)	12	11	91,7%	1	8,3%
Violence psychique (autre endroit public)	1	1	100,0%		
Violence psychique (endroit accessible au public)	2	2	100,0%		
<b>Total</b>	<b>PA</b>	<b>PA</b>	<b>PA</b>	<b>PA</b>	<b>PA</b>

PH Autre

Figure criminelle / Sexe	Nombre total de faits avec au moins 1 suspect identifié	Hommes	%	Femmes	%
Faux policiers	1	1	100,0%		
Cyberharcèlement	7	5	71,4%	2	28,6%
Fraude à l'identité	3	2	66,7%	1	33,3%
<b>Total</b>	<b>PA</b>	<b>PA</b>	<b>PA</b>	<b>PA</b>	<b>PA</b>



### 1.3. Nombre d'infractions selon l'âge des suspects identifiés (par catégorie principale)

Étant donné que, tant un suspect identifié mineur qu'un suspect identifié majeur peuvent être impliqués lors d'un même fait, il est possible que la somme des colonnes «Mineur» et «Majeur» soit supérieure à la valeur de la colonne «Total...» (voir également la note méthodologique)

#### PZ BERLARE/ZELE

2025

Catégorie principale / Âge	Nombre total de faits avec au moins 1 suspect identifié	Mineur	%	Majeur	%
Drogues	65	10	15,4%	55	84,6%
Infr. contre l'intégrité physique	56	5	8,9%	51	91,1%
Vol et extorsion	33	2	6,1%	31	93,9%
Infr. contre la sécurité publique	28	2	7,1%	27	96,4%
Infr. contre autres valeurs morales et sentiments	23			23	100,0%
Dégradation de la propriété	22	2	9,1%	20	90,9%
Armes et explosifs	21	1	4,8%	20	95,2%
Ivresse et alcool	21			21	100,0%
Environnement	18			18	100,0%
Criminalité informatique	16	3	18,8%	14	87,5%
Fraude	17	2	11,8%	15	88,2%
Législation sur les étrangers	16			16	100,0%
Infr. contre l'autorité publique	13			13	100,0%
Infr. contre les mœurs	11	1	9,1%	10	90,9%
Code pénal social	5			5	100,0%
Infr. contre la foi publique	3			3	100,0%
Autres lois spéciales	2			2	100,0%
Carte d'identité	2	1	50,0%	1	50,0%
Infr. contre la famille	2			2	100,0%
Pratiques commerciales	2			2	100,0%
Protection de la jeunesse	2	1	50,0%	1	50,0%
Protection des revenus publics	1			1	100,0%
Travail	1			1	100,0%
<b>Total</b>	<b>380</b>	<b>30</b>	<b>7,9%</b>	<b>352</b>	<b>92,6%</b>



## 1.4. Nombre d'infractions selon l'âge des suspects identifiés (par figure criminelle)

Étant donné que, tant un suspect identifié mineur qu'un suspect identifié majeur peuvent être impliqués lors d'un même fait, il est possible que la somme des colonnes «Mineur» et «Majeur» soit supérieure à la valeur de la colonne «Total...»  
(voir également la note méthodologique)

### PZ BERLARE/ZELE

2025

#### FC Vol moyen de transport

Figure criminelle / Âge	Nombre total de faits avec au moins 1 suspect identifié	Mineur	%	Majeur	%
Vol de voiture	1			1	100,0%
Vol de vélo	2	1	50,0%	1	50,0%
<b>Total</b>	<b>PA</b>	<b>PA</b>	<b>PA</b>	<b>PA</b>	<b>PA</b>

#### FC Cambriolage

Figure criminelle / Âge	Nombre total de faits avec au moins 1 suspect identifié	Mineur	%	Majeur	%
Cambriolage dans habitation	1			1	100,0%
Cambriolage ds entreprise ou commerce	2	1	50,0%	1	50,0%
Cambriolage ds service public ou bâtiment administ	2			2	100,0%
Cambriolage dans bâtiment (total)	5	1	20,0%	4	80,0%
<b>Total</b>	<b>PA</b>	<b>PA</b>	<b>PA</b>	<b>PA</b>	<b>PA</b>

#### FC Vol autre

Figure criminelle / Âge	Nombre total de faits avec au moins 1 suspect identifié	Majeur	%
Vol dans ou sur un véhicule	6	6	100,0%
Vol à l'étalage	8	8	100,0%
Vol sur les chantiers	1	1	100,0%
<b>Total</b>	<b>PA</b>	<b>PA</b>	<b>PA</b>



### Criminalité ICT

Figure criminelle / Âge	Nombre total de faits avec au moins 1 suspect identifié	Mineur	%	Majeur	%
Phishing	5	1	20,0%	4	80,0%
<b>Total</b>	<b>PA</b>	<b>PA</b>	<b>PA</b>	<b>PA</b>	<b>PA</b>

### FC Autre

Figure criminelle / Âge	Nombre total de faits avec au moins 1 suspect identifié	Majeur	%
Violence contre les métiers d'intérêt général	3	3	100,0%
Viol collectif	1	1	100,0%
Dégradation de voiture	6	6	100,0%
Rixe au couteau	1	1	100,0%
<b>Total</b>	<b>PA</b>	<b>PA</b>	<b>PA</b>

### PH Violence intrafamiliale (VIF)

Figure criminelle / Âge	Nombre total de faits avec au moins 1 suspect identifié	Mineur	%	Majeur	%
VIF: physique, dans le couple	19	1	5,3%	18	94,7%
VIF: physique, envers des descendants	4			4	100,0%
VIF: physique, envers d'autres membres	7	1	14,3%	6	85,7%
VIF: psychique, dans le couple	11			11	100,0%
VIF: psychique, envers des descendants	2			2	100,0%
VIF: psychique, envers d'autres membres	5			5	100,0%
VIF: économique, dans le couple	3			3	100,0%
VIF: économique, envers d'autres membres	2			2	100,0%
<b>Total</b>	<b>PA</b>	<b>PA</b>	<b>PA</b>	<b>PA</b>	<b>PA</b>



### PH Drogues

Figure criminelle / Âge	Nombre total de faits avec au moins 1 suspect identifié	Majeur	%
Vente de drogues synthétiques	1	1	100,0%
<b>Total</b>	<b>PA</b>	<b>PA</b>	<b>PA</b>

### PH Trafic d'armes

Figure criminelle / Âge	Nombre total de faits avec au moins 1 suspect identifié	Majeur	%
Commerce et production d'arme non à feu	1	1	100,0%
<b>Total</b>	<b>PA</b>	<b>PA</b>	<b>PA</b>

### PH Violence dans l'espace public

Figure criminelle / Âge	Nombre total de faits avec au moins 1 suspect identifié	Mineur	%	Majeur	%
Violence physique (voie publique)	14			14	100,0%
Violence physique (autre endroit public)	1			1	100,0%
Violence physique (endroit accessible au public)	10	1	10,0%	9	90,0%
Violence sexuelle (voie publique)	3			3	100,0%
Violence sexuelle (autre endroit public)	1			1	100,0%
Violence sexuelle (endroit accessible au public)	1			1	100,0%
Violence psychique (transport public)	1	1	100,0%	1	100,0%
Violence psychique (voie publique)	12			12	100,0%
Violence psychique (autre endroit public)	1			1	100,0%
Violence psychique (endroit accessible au public)	2			2	100,0%
<b>Total</b>	<b>PA</b>	<b>PA</b>	<b>PA</b>	<b>PA</b>	<b>PA</b>



**PH Autre**

Figure criminelle / Âge	Nombre total de faits avec au moins 1 suspect identifié	Majeur	%
Faux policiers	1	1	100,0%
Cyberharcèlement	7	7	100,0%
Fraude à l'identité	3	3	100,0%
<b>Total</b>	<b>PA</b>	<b>PA</b>	<b>PA</b>



## Partie 2: Niveau SUSPECTS-FAIT (comptage du nombre de combinaisons suspect-fait)

### 2.1. Nombre de suspects-fait selon le sexe des suspects identifiés (TOP 5 des catégories principales)

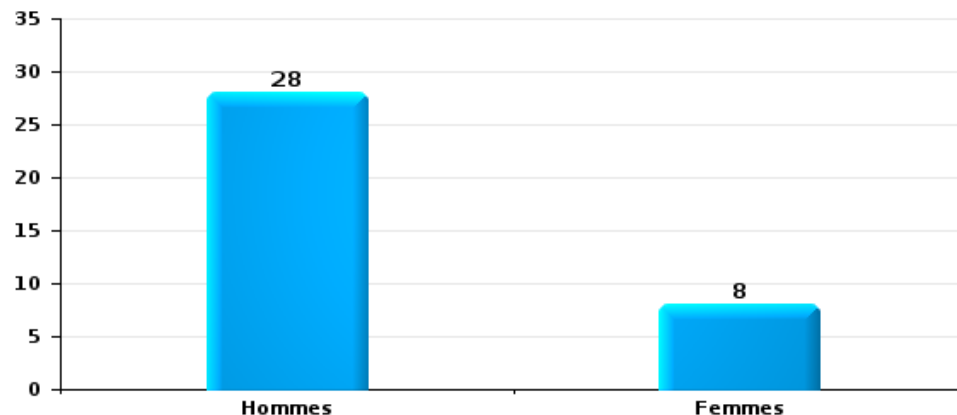
Lorsqu'un même suspect a commis plusieurs faits durant la période considérée, il est aussi comptabilisé plusieurs fois (voir également la note méthodologique)

#### PZ BERLARE/ZELE

2025

Vol et extorsion

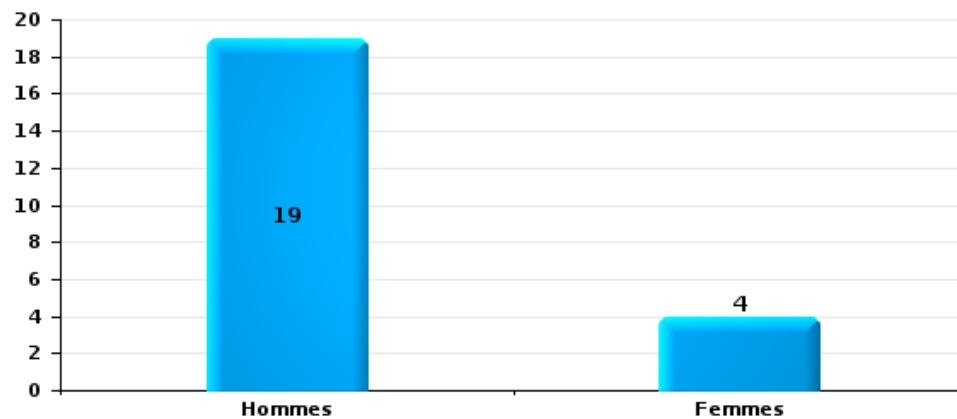
Nombre de suspects-fait selon le sexe





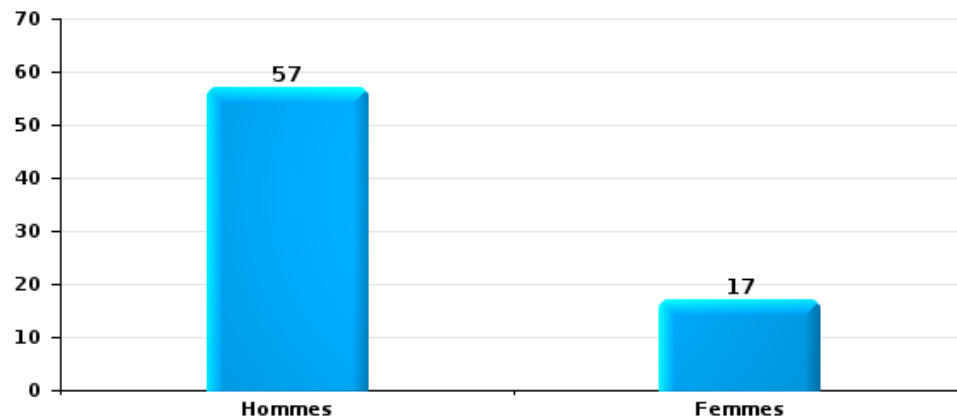
Dégradation de la propriété

Nombre de suspects-fait selon le sexe



Infr. contre l'intégrité physique

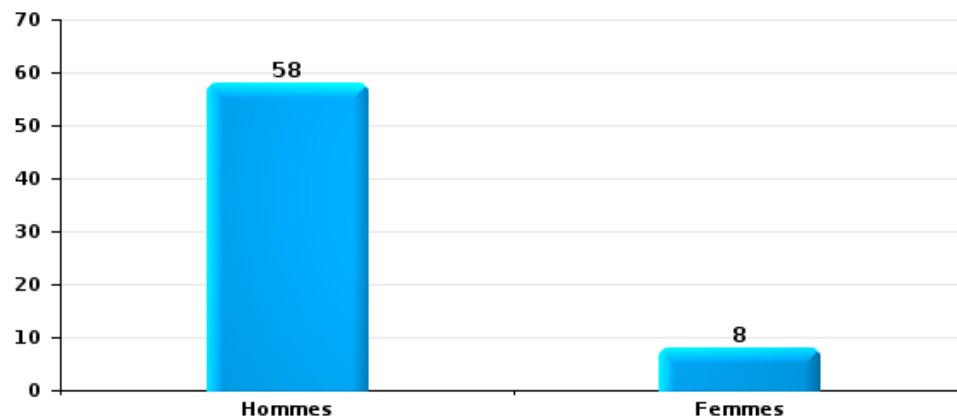
Nombre de suspects-fait selon le sexe





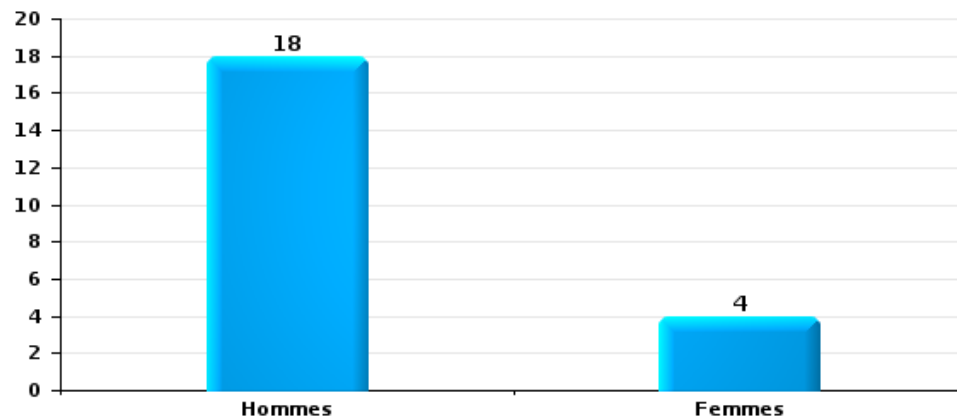
Drogues

Nombre de suspects-fait selon le sexe



Fraude

Nombre de suspects-fait selon le sexe





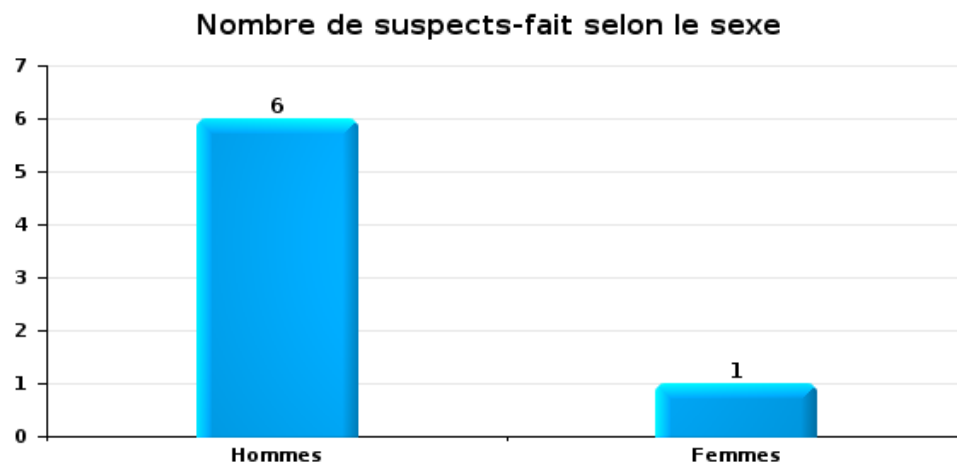
## 2.2. Nombre de suspects-fait selon le sexe des suspects identifiés (TOP 5 des figures criminelles)

Lorsqu'un même suspect a commis plusieurs faits durant la période considérée, il est aussi comptabilisé plusieurs fois (voir également la note méthodologique)

### PZ BERLARE/ZELE

2025

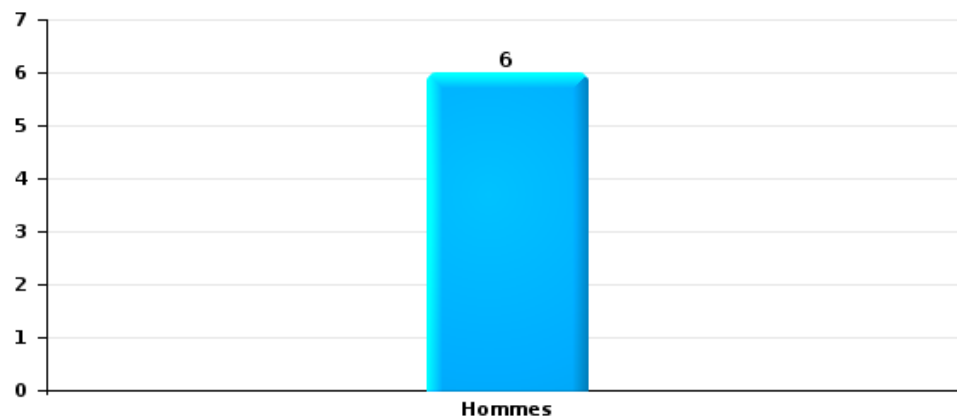
### Cambriolage dans bâtiment (total)





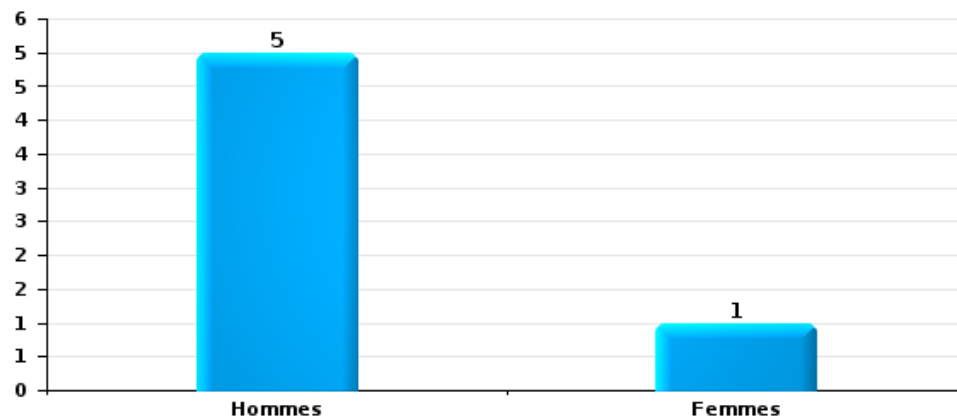
Vol dans ou sur un véhicule

Nombre de suspects-fait selon le sexe



Dégradation de voiture

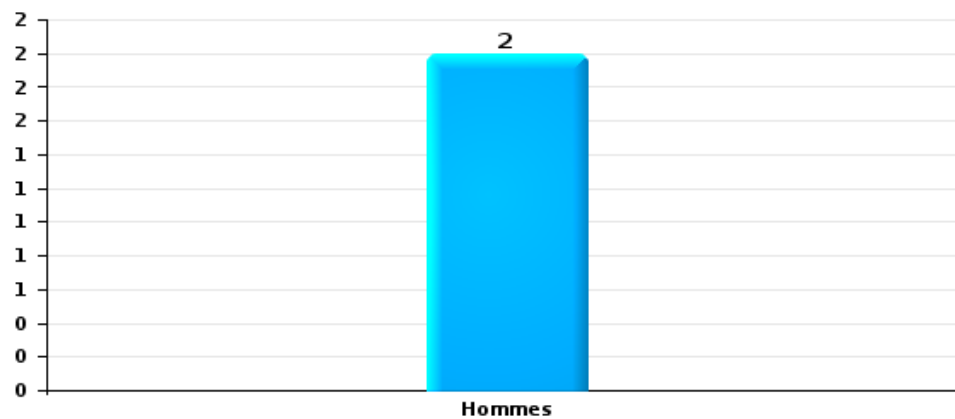
Nombre de suspects-fait selon le sexe





Vol de vélo

Nombre de suspects-fait selon le sexe





### 2.3. Nombre de suspects-fait selon l'âge des suspects identifiés (TOP 5 des catégories principales)

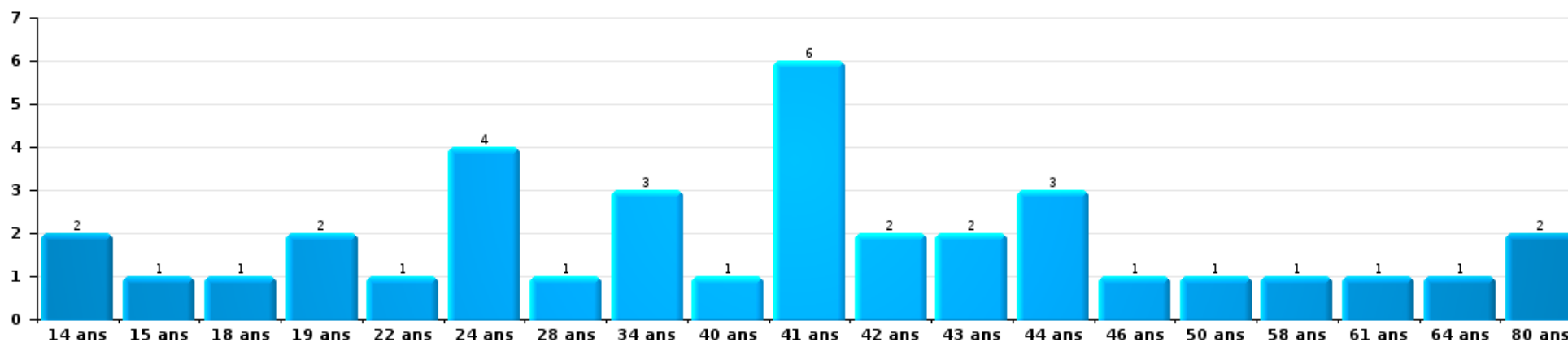
1) Lorsqu'un même suspect a commis plusieurs faits durant la période considérée, il est aussi comptabilisé plusieurs fois, qu'il ait le même âge ou non – 2) Les suspects au-dessous de 14 ans et à partir de 90 ans ne sont pas repris dans le tableau (voir également la note méthodologique)

#### PZ BERLARE/ZELE

2025

Vol et extorsion

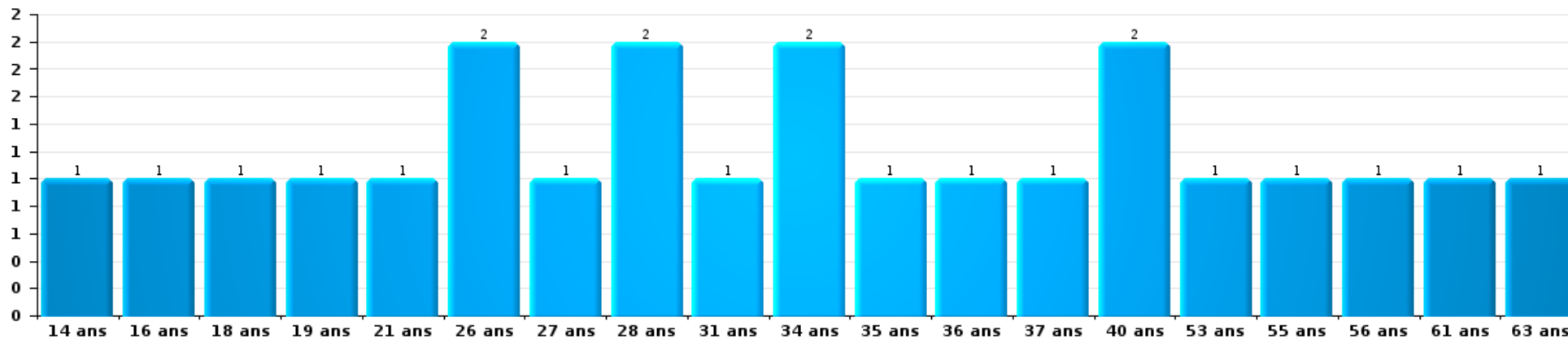
Nombre de suspects-fait par âge (chronologique)





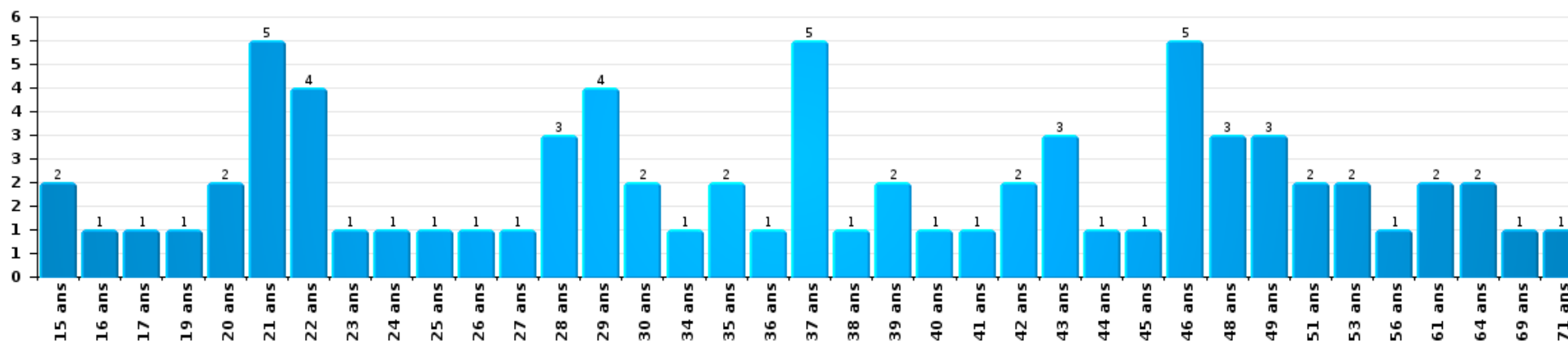
Dégradation de la propriété

Nombre de suspects-fait par âge (chronologique)



Infr. contre l'intégrité physique

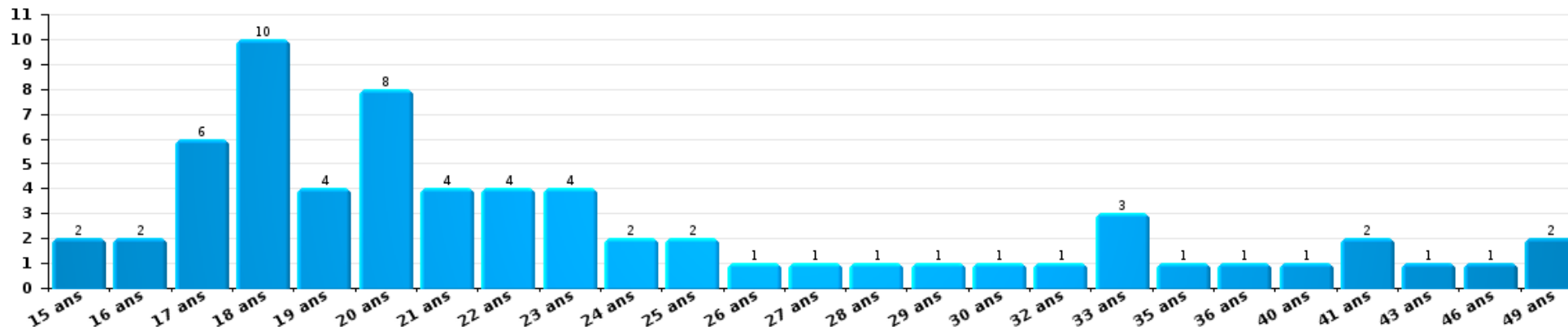
Nombre de suspects-fait par âge (chronologique)





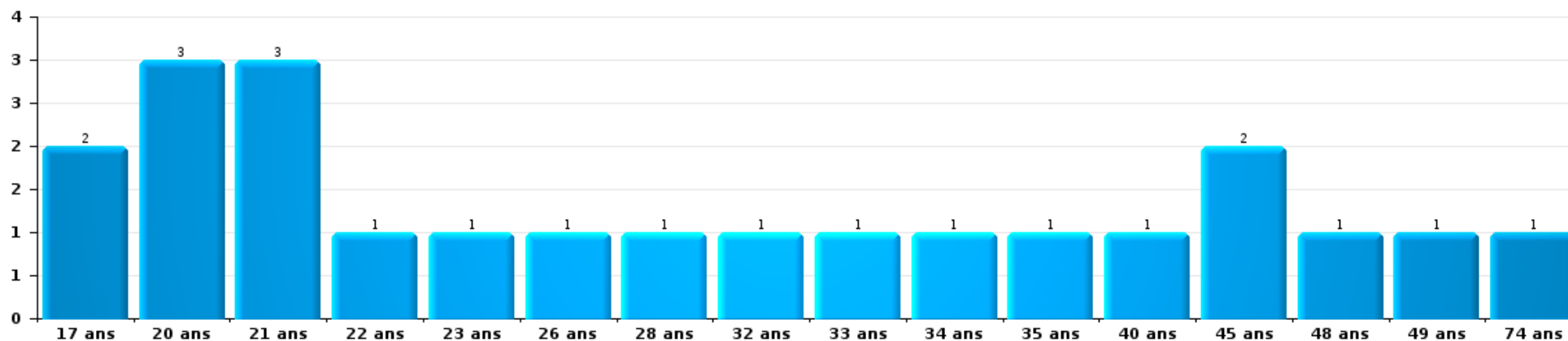
Drogues

Nombre de suspects-fait par âge (chronologique)



Fraude

Nombre de suspects-fait par âge (chronologique)





## 2.4. Nombre de suspects-fait selon l'âge des suspects identifiés (TOP 5 des figures criminelles)

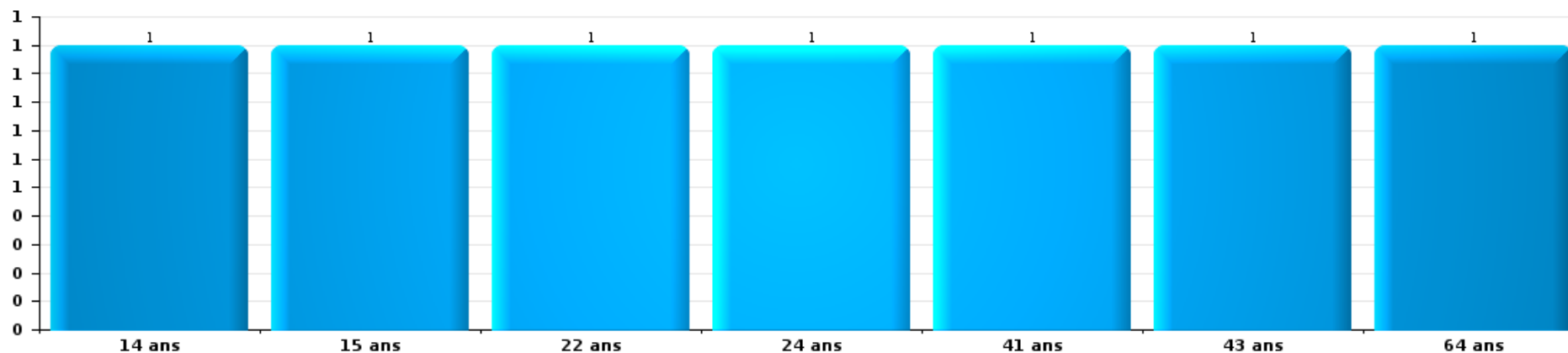
1) Lorsqu'un même suspect a commis plusieurs faits durant la période considérée, il est aussi comptabilisé plusieurs fois, qu'il ait le même âge ou non - 2) Les suspects au-dessous de 14 ans et à partir de 90 ans ne sont pas repris dans le tableau (voir également la note méthodologique)

### PZ BERLARE/ZELE

2025

### Cambriolage dans bâtiment (total)

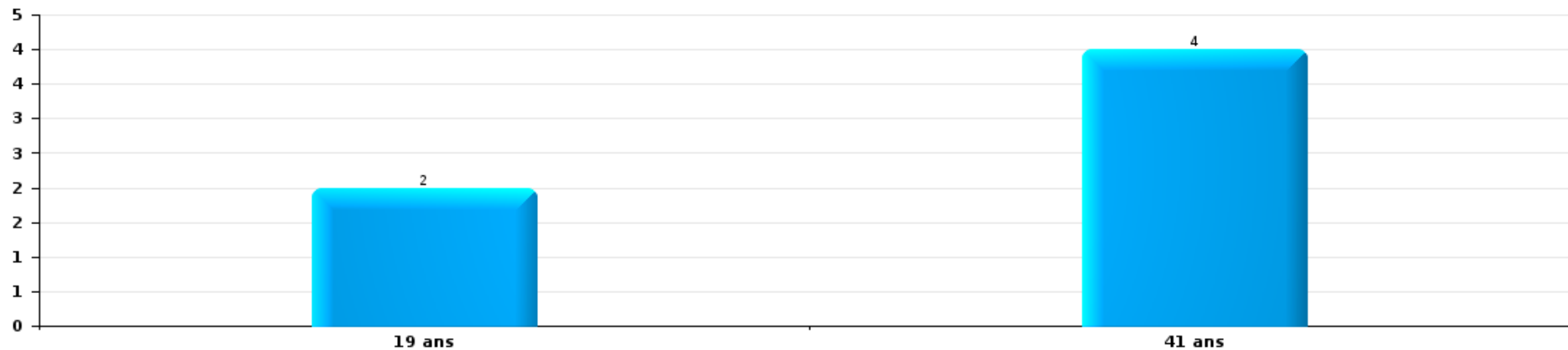
Nombre de suspects-fait par âge (chronologique)






Vol dans ou sur un véhicule

Nombre de suspects-fait par âge (chronologique)



Dégradation de voiture

Nombre de suspects-fait par âge (chronologique)





Vol de vélo

Nombre de suspects-fait par âge (chronologique)



# ***STATISTIQUES POLICIERES DE CRIMINALITE***

---

***LIEU DE PERPETRATION: ZONE DE POLICE***

**PZ BERLARE/ZELE**

***ANNEXE I: DETAIL PAR CATEGORIE DE DELIT  
CODE PENAL***



**PZ BERLARE/ZELE**

**Infraction Code pénal**

**Infr. contre l'intégrité physique**

			2000	2015	2016	2017	2018	2019	2020	2021	2022	2023	2024	2025
Assassinat	Autres	Acc.				2				1	2			
		Tent.							2	1				
	Sous-total				2				2	2	2			
Meurtre	Empoisonnement (meurtre)	Tent.										1		
	Non spécifié	Tent.			1									
	Autres	Tent.		1		3	1			2	1	3	4	3
	Sous-total			1	4	1	3	1		2	1	4	4	3
Torture et maltraitance	Traitement inhumain	Acc.										1		
	Traitement dégradant	Acc.							1					
	Non spécifié	Acc.		1										
	Sous-total			1					1			1		
Coups et/ou blessures vol. en sphère familiale	Entre partenaires ou ex-partenaires	Acc.	29	56	42	53	56	52	71	78	68	83	64	41
	Lors d'un différend familial en général	Acc.	31											
	Par les parents envers un mineur	Acc.		6	9	8	8	13	4	7	13	10	5	5
	Par les parents envers personne vulnérable	Acc.					1						1	
	Envers les parents	Acc.	4	4	10	9	13	11	3	10	7	5	11	8
	Envers d'autres ascendants directs ou collatéraux	Acc.		3	4	2	1	3	1	6	2	5	3	4
Sous-total		64	69	65	72	79	79	79	79	101	90	103	84	58
Coups et/ou blessures vol. hors sphère familiale	Bagarres (=coups réciproques)	Acc.	14	34	29	22	29	28	26	24	25	29	37	22
	Coups envers fonctionnaire de police	Acc.	2		1	1	1	2	1	1	2	2	4	2
	Envers un mineur par une pers. ayant autorité	Acc.	1	2	2	2	2	5	3	2		3	2	1
	Envers un mineur qualité de l'auteur inconnue	Acc.	5		6	7	3	5	5	3	8	10	5	6
	Envers pers. vulnérable par pers. ayant autorité	Acc.			1			1						1
	Envers pers. vulnérable (qualité auteur inconnue)	Acc.			1					1		1		1
	Envers un mineur par cohabitant sans rel. Autorité	Acc.								1			4	2
	Envers un arbitre de manifestation sportive	Acc.												1
	Coups envers personnel transport public	Acc.			1									1
	Coups envers personnel autre service public	Acc.		1	1									
	Coups envers profession médicale	Acc.												2
	Coups envers personnel institut d'enseignement	Acc.						1		1	1			
	Non spécifié	Acc.	80	53	66	49	61	57	54	42	66	55	68	34

FPF/DGR/DR/BIPOL - Statistiques policières de criminalité (date de clôture: 31/10/2025)  
 Les données pour les années 2001 jusqu'à 2014 ne sont plus publiées mais restent disponibles sur demande auprès du service BIPOL.  
 Les données pour 2025 ne concernent que le 1er semestre.



**Infr. contre l'intégrité physique**

			2000	2015	2016	2017	2018	2019	2020	2021	2022	2023	2024	2025
		Sous-total	102	90	108	81	96	99	89	75	102	100	124	70
<b>Abstention coupable</b>		Acc.	1	1	2							1		
		Sous-total	1	1	2							1		
<b>Autres infr. volontaires. c/ l'intégrité phys.</b>	Privation de soins à enfant ou personne vulnérable	Acc.					2		1	1		1		
	Délaissement d'enfant ou personne vulnérable	Acc.	1									1		
	Abandon d'enfant dans le besoin	Acc.						1		1				
	Administration substances nuisibles	Acc.									1		1	
	Empoisonnement de denrées	Acc.				1								
	Entrave méchante à la circulation	Acc.		1	2	1	2	4		1	1		5	1
	Voies de faits et violences légères	Acc.	5	16	16	13	5	7	18	16	17	7	8	4
	Sous-total	6	17	18	15	9	12	19	19	19	9	14	5	
<b>Infr. involontaires contre l'intégrité physique</b>	Coups et/ou blessures involontaires	Acc.	3	1	3		1	1	2	1	1	2		2
	Administration involontaire substances nuisibles	Acc.								1				
	Abstention d'entretien enfant/personne vulnérable	Acc.	1											
	Morsure de chien	Acc.		1	1	6	2	4	5	1	1	1	1	1
	Sous-total	4	2	4	6	3	5	7	3	2	3	1	3	
	<b>Total</b>	<b>177</b>	<b>181</b>	<b>201</b>	<b>177</b>	<b>190</b>	<b>196</b>	<b>197</b>	<b>202</b>	<b>216</b>	<b>221</b>	<b>227</b>	<b>139</b>	

FPF/DGR/DRI/BIPOL - Statistiques policières de criminalité (date de clôture: 31/10/2025)  
 Les données pour les années 2001 jusqu'à 2014 ne sont plus publiées mais restent disponibles sur demande auprès du service BIPOL.  
 Les données pour 2025 ne concernent que le 1er semestre.



Infr. contre la liberté individuelle

			2000	2015	2016	2017	2018	2019	2020	2021	2022	2023	2024	2025	
Enlèvement de mineur ou personne vulnérable	Enlèvement parental	Acc.		4	1							1	2		
		Tent.						1							
	Autre enlèvement	Acc.						1							
		Tent.		1	1							1			
Sous-total				5	2			2			1	1	2		
Détenition par un particulier	Acc.		1	1	1	3		1	1	3		3	4	2	
	Tent.		1										1		
	Sous-total		2	1	1	3		1	1	3		3	5	2	
Total			2	6	3	3		3	1	3	1	4	7	2	



Infr. contre les mœurs

			2000	2015	2016	2017	2018	2019	2020	2021	2022	2023	2024	2025
Viol n'ayant pas causé la mort	Victime < 10a	Acc.	1	2	1		2	2	2	1	1			
	Victime 10a - 14a	Acc.	1	1		1	2	1	1	4	1			
	Victime 14a - 16a	Acc.			3			2	1	1				
	Victime 16a - 18a	Acc.		1	1	1	3		1	1				
	Victime majeure	Acc.	2	6	1	3	4	3	5	8				
	Victime âge inconnu	Tent.						1	1					
		Acc.							1					
		Sous-total	4	10	6	5	11	9	12	15	2			
Viol avec conséquence inconnue		Acc.									1			
		Sous-total									1			
Viol n'ayant pas causé la mort (nvCPS)	Victime < 16a	Acc.									2	5	10	4
	Victime 16a - 18a	Acc.									1			1
	Victime majeure	Acc.									2	7	7	3
		Tent.										3		
		Sous-total									5	15	17	8
Attentat à la pudeur avec violence / menace	Victime < 16a	Acc.		1	1	1	2	4	3	1				
	Victime 16a - 18a	Acc.	1											
	Victime majeure	Acc.	1	3	2	2	4	4	2	1				
		Sous-total	2	4	3	3	6	8	5	2				
Attentat à la pudeur sans violence / menace	Victime < 16a	Acc.	7	7	10	5	3	5	4	9	4			
	Victime 16a - 18a	Acc.		3					1	1				
	Victime âge inconnu	Acc.	1		2	1	2		3	1				
		Sous-total	8	10	12	6	5	5	8	11	4			
Attentat à la pudeur non spécifié		Acc.				1								
		Sous-total				1								
Atteinte intégrité sexuelle sans mort (nvCPS)	Victime < 16a	Acc.									3	9	10	5
	Victime 16a - 18a	Acc.									1	2	1	1
	Victime majeure	Acc.									5	6	7	3
		Sous-total									9	17	18	9
Atteinte intégrité sex.-indéterminé (nvCPS)		Acc.											1	
		Sous-total											1	



**Infr. contre les mœurs**

			2000	2015	2016	2017	2018	2019	2020	2021	2022	2023	2024	2025
Pornographie enfantine	Détention	Acc.		7	2		1	2	1	3				
	Distribution	Acc.		1	2		4	5	4	12	1			
	Accès pornographie enfantine via technologie	Acc.								1				
	Non spécifié	Acc.							1					
		Sous-total		8	4		5	7	6	16	1			
Incitation à la débauche	Victime mineure	Acc.	1			5	3	3	2	4	5			
	Age victime inconnu	Acc.				1		1						
	Autre publicité pour débauche	Acc.				1	1							
	Non spécifié	Acc.	2											
		Sous-total	3			7	4	4	2	4	5			
Outrage public aux bonnes mœurs	Actions (exhibitionnisme, etc.)	Acc.	12	2	3		4	4	8		4			
	Ecrits, images, objets	Acc.	1	3	4	2	6	2	1	3	1			
		Tent.						1						
	Exhibitionnisme (nvCPS)	Acc.										7	1	2
	Contenu pornographique extrême ou violent (nvCPS)	Acc.								1			3	2
	Non spécifié	Acc.	1			1								
		Sous-total	14	5	7	3	10	7	9	4	5	7	4	4
Infract. par délinquant sexuel à décision Justice		Acc.						1						
		Sous-total						1						
Voyeurisme	Observation/enregistrement de nudité ou intimité	Acc.			1				1	2				
		Acc.				3		2	2	3	1			
	Diffusion enregistrement nudité ou intimité	Tent.								1				
		Sous-total		1	3			2	3	6	1			
Voyeurisme direct (nvCPS)	Victime < 16a	Acc.										1		
		Sous-total										1		
Voyeurisme via moyen technique ou autre (nvCPS)	Victime majeure	Acc.									2		1	1
		Sous-total									2		1	1
Diffusion de contenu à caractère sexuel (nvCPS)	Victime < 16a	Acc.								1		2	2	
	Victime 16a - 18a	Acc.											1	
	Victime majeure	Acc.										1		
		Sous-total								1		3	3	



Infr. contre les mœurs

			2000	2015	2016	2017	2018	2019	2020	2021	2022	2023	2024	2025
Diffusion contenu sex. but méchant/lucrat. (nvCPS)	Victime < 16a	Acc.										2	3	1
	Victime 16a - 18a	Acc.										2		
	Victime majeure	Acc.										8	3	
		Tent.									1			
		Sous-total									1	12	6	1
Grooming (contact par ICT avec mineur < 16 ans)		Acc.				1	1	1		2				
		Sous-total				1	1	1		2				
Grooming online - avec ICT (nvCPS)	Victime < 16a	Acc.									1		1	
	Victime 16a - 18a	Acc.										1		
		Sous-total									1	1	1	
Exploitation sexuelle mineurs-prostitution (nvCPS)	Incitation à la débauche/prostit. (nvCPS)	Acc.										1		
		Sous-total										1		
Images d'abus sexuels de mineurs (nvCPS)	Production/diffusion images abus sexuels (nvCPS)	Acc.									1	1	6	
	Détention/acquisition images abus sexuels (nvCPS)	Acc.											2	
		Sous-total									1	1	8	
Abus de la prostitution - personne majeure (nvCPS)		Acc.										1		
		Sous-total										1		
		Total	31	37	33	29	42	44	45	61	38	59	59	23



**Infr. contre autres valeurs morales et sentiments**

			2000	2015	2016	2017	2018	2019	2020	2021	2022	2023	2024	2025	
Harcèlement	Harcèlement par téléphone (OLD)	Acc.	7												
		Acc.	14	58	67	71	72	60	43	55	50	79	94	50	
		Tent.							1						
		Sous-total	21	58	67	71	72	60	44	55	50	79	94	50	
Violation de sépulture		Acc.	2	1	2			5	1	1			1		
		Sous-total	2	1	2			5	1	1				1	
Violation du secret professionnel		Acc.		1											
		Sous-total		1											
Atteinte à l'honneur	Calomnie et diffamation	Acc.	17	11	14	7	16	11	12	9	18	16	26	14	
	Déclaration calomnieuse	Acc.	1		1				1		2	2	2	1	
	Imputation calomnieuse	Acc.	1		1	2				1	1	1		1	
	Divulgation méchante	Acc.	1	1					1	1					
	Injures (Délit)	Acc.	9	14	14	19	9	4	13	10	7	11	6	3	
	Non spécifié	Acc.		1											
	Sous-total	29	27	30	28	25	15	27	21	28	30	34	19		
Vie privée	Intrusion de nuit	Acc.	2												
	Violation de domicile par un particulier	Acc.	11	8	11	4	10	6	7	2	8	7	12	2	
	Violation du secret des lettres	Acc.		1	1	1					3	2	1		
	Sous-total	13	9	12	5	10	6	7	2	11	9	13	2		
Tapage nocturne		Acc.	12	2	3	1			1		1				
		Sous-total	12	2	3	1			1		1				
Violation de communication par particulier		Acc.					1		2			1			
		Sous-total					1		2			1			
Abus faiblesses de personnes		Acc.			1	1									
		Sous-total			1	1									
Vie privée moeurs: publication identité victime		Acc.		1				1		2			4		
		Sous-total		1				1		2			4		
Cyberlokkng (leurre de mineur par ICT)		Acc.			1					2		1		1	
		Sous-total			1					2		1		1	
Occupation bien d'autrui (squatter)	Pénétrer / occuper / séjourner (bien non habité)	Acc.										1			
		Sous-total										1			
		Total	77	99	116	106	108	87	82	83	90	121	146	72	

FPF/DGR/DRI/BIPOL - Statistiques policières de criminalité (date de clôture: 31/10/2025)  
 Les données pour les années 2001 jusqu'à 2014 ne sont plus publiées mais restent disponibles sur demande auprès du service BIPOL.  
 Les données pour 2025 ne concernent que le 1er semestre.



Infr. relative au statut juridique de l'enfant

			2000	2015	2016	2017	2018	2019	2020	2021	2022	2023	2024	2025
<b>Non-représentation d'enfants</b>	<b>Par les parents</b>	<b>Acc.</b>	3		1			1						
		<b>Sous-total</b>	3		1			1						
		<b>Total</b>	3		1			1						



**Vol et extorsion**

			2000	2015	2016	2017	2018	2019	2020	2021	2022	2023	2024	2025
Vol avec circ. aggr.	Avec violence	Acc.	5	4	6	2	1	2	2	7	4	6	3	2
		Tent.	1			4			2	1			3	
	Sans violence	Acc.	122	119	125	109	105	92	61	61	63	83	82	36
		Tent.	44	52	42	45	54	42	32	35	27	37	40	19
	<b>Sous-total</b>			<b>172</b>	<b>175</b>	<b>173</b>	<b>160</b>	<b>160</b>	<b>136</b>	<b>97</b>	<b>104</b>	<b>94</b>	<b>126</b>	<b>128</b>
Vol sans circ. aggr.	Avec violence	Acc.	3	3	2	1	6	3	3	3	3	3	5	
		Tent.	1		1			1			1			
	Sans violence, Vol à la tire	Acc.	4	17	10	12	6	10	3	5	2	2		
		Tent.	1	1										1
	Sans violence, Vol d'usage	Acc.		3	2	1	3			2	1		1	
		Acc.	12	11	4	9	20	20	4	7	8	7	7	3
	Sans violence, Vol domestique	Tent.						1						
		Inc.	1											
	Sans violence	Acc.	482	287	321	268	296	251	183	248	245	242	252	116
		Tent.	8	7	10	5	6	4	6	2	2	5	4	4
<b>Sous-total</b>			<b>512</b>	<b>329</b>	<b>350</b>	<b>296</b>	<b>337</b>	<b>290</b>	<b>199</b>	<b>267</b>	<b>262</b>	<b>259</b>	<b>269</b>	<b>124</b>
Vol non spécifié		Acc.	65		1	2	1	2		2				
		Tent.	14											
	<b>Sous-total</b>			<b>79</b>	<b>1</b>	<b>2</b>	<b>1</b>	<b>2</b>		<b>2</b>				
Extorsion		Acc.		1	4	2	4	4	4	3	8	9	3	4
		Tent.		10	6	2	5	2	3	4	3	7	5	5
	<b>Sous-total</b>			<b>11</b>	<b>10</b>	<b>4</b>	<b>9</b>	<b>6</b>	<b>7</b>	<b>7</b>	<b>11</b>	<b>16</b>	<b>8</b>	<b>9</b>
Maraudage	Acc.	1												
	<b>Sous-total</b>		<b>1</b>											
<b>Total</b>			<b>764</b>	<b>515</b>	<b>534</b>	<b>462</b>	<b>507</b>	<b>434</b>	<b>303</b>	<b>380</b>	<b>367</b>	<b>401</b>	<b>405</b>	<b>190</b>

FPF/DGR/DRI/BIPOL - Statistiques policières de criminalité (date de clôture: 31/10/2025)  
 Les données pour les années 2001 jusqu'à 2014 ne sont plus publiées mais restent disponibles sur demande auprès du service BIPOL.  
 Les données pour 2025 ne concernent que le 1er semestre.



**Fraude**

			2000	2015	2016	2017	2018	2019	2020	2021	2022	2023	2024	2025
Blanchiment d'argent	Acc.			1		1	3	2	11	11	7	7	5	5
	Sous-total			1		1	3	2	11	11	7	7	5	5
Recel	Recel simple	Acc.	3	1	1		4	1				2	1	1
	Recel qualifié	Acc.										1		
	Non spécifié	Acc.	1											
	Sous-total		4	1	1		4	1				3	1	1
Grivèlerie	Carburant / lubrifiant	Acc.	1		1									
	Boissons et aliments	Acc.			1				2		1	1	3	1
	Voiture de location	Acc.		2							1		2	
	Logements	Acc.				1					1			
	Sous-total		1	2	2		1		2		3	1	5	1
Détournement et destruction frauduleuse	Cel frauduleux	Inc.	1											
		Acc.	25	12	5	7	7	7	3	9	10	14	2	4
	D'argent, de papiers, etc.	Acc.	1	1							1			
	D'objets saisis	Acc.		1	1		3	1		1	1		3	1
	De biens mobiliers des époux	Acc.		1		1								
	D'héritage	Acc.											1	
Non spécifié	Acc.			3	1	1	1			1	2			
Sous-total		27	15	9	9	11	9	3	10	13	16	6	5	
Escroquerie	Fraude par internet	Acc.		26	32	34	43	87	120	110	57	92	76	23
		Tent.		11	6	6	12	8	8	9	4	5	3	1
	Escroquerie sans internet	Acc.		18	19	18	16	11	10	14	17	21	14	13
		Tent.		3	1	2	1	3	1	2	3	4	6	2
	Non spécifié	Acc.	30											
		Tent.	5											
Sous-total		35	58	58	60	72	109	139	135	81	122	99	39	
Tromperie	Marchandises vendues / travail fourni	Acc.				1			1	1				
	Sous-total				1			1	1					
Abus de confiance et infr. apparentées	Abus de confiance	Acc.	53	25	34	23	29	31	23	32	16	12	22	7
	Abus des faiblesses	Acc.		1	2						2	1	1	1
	Sous-total		53	26	36	23	29	31	23	32	18	13	23	8



**Fraude**

			2000	2015	2016	2017	2018	2019	2020	2021	2022	2023	2024	2025
Abus de biens sociaux	Par des sociétés	Acc.							1					
	Non spécifié	Acc.				1								
	Autres	Acc.	1											
		Sous-total	1			1			1					
Infr. liées à l'insolvabilité	Par des tiers	Acc.			1									
	Par le débiteur	Acc.		3		1			1			1		
	Non spécifié	Acc.		9	2	6	2	3	2	3	2		3	1
		Sous-total		12	3	7	2	3	3	3	3	2	1	3
Insolvabilité frauduleuse		Acc.						1						
		Sous-total						1						
Chèques sans provision		Acc.	6											
		Tent.	1											
		Sous-total	7											
		Total	128	115	109	102	122	156	183	192	124	163	142	60



Dégradation de la propriété

			2000	2015	2016	2017	2018	2019	2020	2021	2022	2023	2024	2025	
Incendie volontaire	Dans lieu habité (de jour)	Acc.	1	1			1					2	2	1	
		Tent.				1								1	
	Dans lieu habité (de nuit)	Acc.				1							2	3	
		Tent.	1												
	Dans lieu habité (moment indéterminé)	Acc.												1	
	Dans un autre lieu (de jour)	Acc.	1	1	1	3	2	1	1	1	1	4		4	4
	Dans un autre lieu (de nuit)	Acc.	3	3	5	2	1	1	1	1	1	3	1	7	1
		Tent.			1										
Dans un autre lieu (moment indéterminé)	Acc.	2	1	2	1			1				2		2	
	Tent.										2	1			
<b>Sous-total</b>			<b>8</b>	<b>6</b>	<b>9</b>	<b>7</b>	<b>5</b>	<b>3</b>	<b>2</b>	<b>2</b>	<b>9</b>	<b>8</b>	<b>17</b>	<b>9</b>	
Incendie involontaire			Acc.	29	16	23	31	18	14	16	9	9	7	8	
<b>Sous-total</b>			<b>39</b>	<b>29</b>	<b>16</b>	<b>23</b>	<b>31</b>	<b>18</b>	<b>14</b>	<b>16</b>	<b>9</b>	<b>9</b>	<b>7</b>	<b>8</b>	
Destruction, dénaturation, dégradation	Avec circ. aggr.	Acc.	20			1	2	3	1				1		
		Acc.				2				2		1	1		
	Destruction de biens agricoles	Acc.			1						2			1	
		Acc.	12								1				
<b>Sous-total</b>			<b>32</b>		<b>1</b>	<b>1</b>	<b>4</b>	<b>3</b>	<b>1</b>	<b>3</b>		<b>1</b>	<b>2</b>		
Vandalisme	Sur véhicules	Acc.	88	90	88	103	94	128	69	70	87	90	71	38	
	Sur autres biens mobiliers	Acc.	92	25	21	22	11	33	21	12	20	27	23	13	
	Graffitis	Acc.	1	37	2	4		3	2	2	8	8	11	2	
	Autres détériorations sur biens immobiliers	Acc.	36	92	95	68	68	69	53	85	64	66	85	52	
	Dégradation de clôture	Acc.	7	1	10	3	5	2	4	3	3	5			
<b>Sous-total</b>			<b>224</b>	<b>245</b>	<b>216</b>	<b>200</b>	<b>178</b>	<b>235</b>	<b>149</b>	<b>172</b>	<b>182</b>	<b>196</b>	<b>190</b>	<b>105</b>	
<b>Total</b>			<b>303</b>	<b>280</b>	<b>242</b>	<b>231</b>	<b>218</b>	<b>259</b>	<b>166</b>	<b>193</b>	<b>200</b>	<b>214</b>	<b>216</b>	<b>122</b>	



Infr. contre la Sécurité de l'Etat

			2000	2015	2016	2017	2018	2019	2020	2021	2022	2023	2024	2025
Terrorisme	Groupe terroriste	Acc.		1	1									
	Diffuser un message qui incite au terrorisme	Acc.											1	
Sous-total				1	1								1	
Total				1	1								1	



Infr. contre la sécurité publique

			2000	2015	2016	2017	2018	2019	2020	2021	2022	2023	2024	2025
Organisation criminelle	Acc.			2		1	2					1	1	
	Sous-total			2		1	2					1	1	
Association de malfaiteurs	Acc.	1	1	2		1	2	1		1	1	1		
	Sous-total	1	1	2		1	2	1		1	1	1		
Evasion de prisonniers	Evasion simple	Acc.								1				
	Non-entrée de congé	Acc.										1	2	
	Non-respect surveillance électronique	Acc.		3	1	1	4	1	3	2	15	9	7	
	Non spécifié	Acc.				1								
	Sous-total			3	1	2	4	1	3	3	15	10	9	
Menaces	Menace d'attentat	Acc.		1					4	5	2			
	Verbales	Acc.	81	27	35	28	48	36	35	28	24	31	40	26
	Ecrites	Acc.	4	4	15	13	14	11	15	11	10	15	12	11
	Par gestes, emblèmes	Acc.	10	28	30	11	20	16	11	20	19	25	35	18
	Alerte à la bombe	Acc.				1			1			1	1	1
	Non spécifié	Acc.	5			1					1		2	
	Sous-total	100	60	80	54	82	63	66	64	56	72	90	56	
	Total	101	67	81	58	90	65	69	68	72	84	100	56	

FPF/DGR/DR/BIPOL - Statistiques policières de criminalité (date de clôture: 31/10/2025)  
 Les données pour les années 2001 jusqu'à 2014 ne sont plus publiées mais restent disponibles sur demande auprès du service BIPOL.  
 Les données pour 2025 ne concernent que le 1er semestre.



Infr. contre l'autorité publique

			2000	2015	2016	2017	2018	2019	2020	2021	2022	2023	2024	2025
Violence c/ personnes investies autorité publique	Acc.								1					1
	Sous-total								1					1
Rébellion	Rébellion armée	Acc.		3	1	1			1			1	2	
	Rébellion non armée	Acc.	4	3	9	17	11	17	8	11	11	9	15	6
	Non spécifié	Acc.				1	1							1
	Sous-total		4	6	10	18	12	18	9	11	11	10	17	7
Outrages	Acc.		7	7	3	3	10	3	4	7	10	5	8	5
	Sous-total		7	7	3	3	10	3	4	7	10	5	8	5
Autres infractions	Bris de scellés	Acc.		1							1			
	Imprimés sans éditeur responsable	Acc.	1											
	Sous-total		1	1							1			
<b>Total</b>			<b>12</b>	<b>14</b>	<b>13</b>	<b>21</b>	<b>22</b>	<b>21</b>	<b>14</b>	<b>18</b>	<b>22</b>	<b>15</b>	<b>25</b>	<b>13</b>



Infr. contre la foi publique

			2000	2015	2016	2017	2018	2019	2020	2021	2022	2023	2024	2025
Faux en écritures	Faux en écritures	Acc.	10	11	12	7	7	11	10	18	11	8	8	3
		Tent.						1	1					
	Usage de faux en écrit. et écrit. falsifiées	Acc.	2	3	3	3	2	6	4	1	2	4	2	
		Tent.		1										
		Sous-total	12	15	15	10	9	18	15	19	13	12	10	3
Usurpation	De fonctions	Acc.		1		2	1	1	1	2	4			1
	De titres	Acc.						1						
	De nom	Acc.		6	7	8	9	7	12	8	3	5	12	5
	Non spécifié	Acc.	6											
		Sous-total	6	7	7	10	10	9	13	10	7	5	12	6
Contrefaçon / falsification	Contrefaçon	Acc.			2			1		1	1	1	1	
	Falsification	Acc.		1						1				3
		Sous-total		1	2			1		2	1	1	4	
Fausses monnaies	Emission	Acc.	5	8	5	3	1		3	4	1			1
		Tent.		1		1								2
	Non spécifié	Acc.	3											
	Autres	Acc.		1	1				1					1
		Sous-total	8	10	6	4	1		4	4	1		4	
Faux en justice	Fausses déclarations	Acc.			2		2	7	2	4	2	1	1	
		Sous-total			2		2	7	2	4	2	1	1	
		Total	26	33	32	24	22	35	34	39	24	19	31	9



**PZ BERLARE/ZELE**

**Infraction Code pénal**

**Infr. contre la famille**

		2000	2015	2016	2017	2018	2019	2020	2021	2022	2023	2024	2025
Abandon de famille	Acc.	4											
	Sous-total	4											
Refus du droit aux relations personnelles	Acc.	51	48	57	49	30	19	32	27	24	14	28	7
	Sous-total	51	48	57	49	30	19	32	27	24	14	28	7
Non-acquittement pension alimentaire	Acc.	20	4	5	2	5	2	3	4		3	2	1
	Sous-total	20	4	5	2	5	2	3	4		3	2	1
Non spécifié	Acc.	1		1		1							
	Sous-total	1		1		1							
<b>Total</b>		<b>76</b>	<b>52</b>	<b>63</b>	<b>51</b>	<b>36</b>	<b>21</b>	<b>35</b>	<b>31</b>	<b>24</b>	<b>17</b>	<b>30</b>	<b>8</b>

**Criminalité informatique**

		2000	2015	2016	2017	2018	2019	2020	2021	2022	2023	2024	2025
Hacking	Acc.		2	11	4	17	23	14	20	18	17	12	4
	Tent.		1	1		1		1				2	
	Sous-total		3	12	4	18	23	15	20	18	17	14	4
Faux en informatique	Acc.		4	1	5	5	6	2	8	6	9	3	1
	Sous-total		4	1	5	5	6	2	8	6	9	3	1
Fraude informatique	Acc.		16	16	19	17	63	108	125	118	127	144	72
	Tent.		5	3	1	1	5	7	7	6	6	4	3
	Sous-total		21	19	20	18	68	115	132	124	133	148	75
Sabotage	Acc.		1	1	4				1		1		
	Sous-total		1	1	4				1		1		
<b>Total</b>			<b>29</b>	<b>33</b>	<b>33</b>	<b>41</b>	<b>97</b>	<b>132</b>	<b>161</b>	<b>148</b>	<b>160</b>	<b>165</b>	<b>80</b>



Exercice illégal de l'autorité publique

		2000	2015	2016	2017	2018	2019	2020	2021	2022	2023	2024	2025
Violation de communication par fonctionnaire	Acc.									1			
	Sous-total									1			
	Total									1			

Marchand de sommeil

		2000	2015	2016	2017	2018	2019	2020	2021	2022	2023	2024	2025
Sans circ. aggr.	Acc.			1		1	1					1	
	Sous-total			1		1	1					1	
	Total			1		1	1					1	

Traite des êtres humains

		2000	2015	2016	2017	2018	2019	2020	2021	2022	2023	2024	2025
Exploitation économique	Acc.		1							1		1	
	Sous-total		1							1		1	
Crimes et délits forcés	Acc.										1		
	Sous-total										1		
	Total		1							1	1	1	

Autres infractions Code pénal

		2000	2015	2016	2017	2018	2019	2020	2021	2022	2023	2024	2025
	Acc.						1						
	Sous-total						1						
	Total						1						



**Contravention Code pénal**

		2000	2015	2016	2017	2018	2019	2020	2021	2022	2023	2024	2025
Injures (Contravention)	Acc.	18											
	Sous-total	18											
Destruction d'animaux (Contravention)	Acc.	1											
	Sous-total	1											
Autres contraventions CP	Acc.	13	1		2		1		1				
	Sous-total	13	1		2		1		1				
<b>Total</b>		<b>32</b>	<b>1</b>		<b>2</b>		<b>1</b>		<b>1</b>				

# ***STATISTIQUES POLICIERES DE CRIMINALITE***

---

***LIEU DE PERPETRATION: ZONE DE POLICE***

**PZ BERLARE/ZELE**

***ANNEXE II: DETAIL PAR CATEGORIE DE DELIT  
LOIS SPECIALES***



**PZ BERLARE/ZELE**

**Infraction Lois spéciales**

<b>Drogues</b>			2000	2015	2016	2017	2018	2019	2020	2021	2022	2023	2024	2025
<b>Détention</b>	Acc.	11	44	42	29	31	98	98	69	66	73	104	55	
	Sous-total	11	44	42	29	31	98	98	69	66	73	104	55	
<b>Usage</b>	Usage en groupe	Acc.	19											
	Usage individuel	Acc.	11											
	Faciliter l'usage	Acc.		4	2					1	2			
	Incitation à l'usage	Acc.			1		1		1			1	1	
	Désordre, scandale ou danger dans un espace public	Acc.		1	1	5	3	3	3	1	4	4	9	
	Sous-total	30	5	4	5	4	3	4	1	5	7	10	2	
<b>Importation et exportation</b>	Acc.	1			3		1		1	1	1	1	1	
	Sous-total	1			3		1		1	1	1	1	1	
<b>Fabrication</b>	Acc.		5	5	4	1	2	2	2	2	1			
	Sous-total		5	5	4	1	2	2	2	2	1			
<b>Commerce</b>	Acc.	5	31	17	10	12	21	24	19	6	17	25	9	
	Tent.	1												
	Sous-total	6	31	17	10	12	21	24	19	6	17	25	9	
<b>Protoxyde d'azote (gaz hilarant)</b>	Acc.												6	
	Sous-total												6	
<b>Autres</b>	Acc.		3	5	2	5	4	6	2	2	3	14		
	Sous-total		3	5	2	5	4	6	2	2	3	14		
	Total	48	88	73	53	53	129	134	94	82	102	160	71	

FPF/DGR/DR/BIPOL - Statistiques policières de criminalité (date de clôture: 31/10/2025)  
 Les données pour les années 2001 jusqu'à 2014 ne sont plus publiées mais restent disponibles sur demande auprès du service BIPOL.  
 Les données pour 2025 ne concernent que le 1er semestre.



Législation sur les étrangers			2000	2015	2016	2017	2018	2019	2020	2021	2022	2023	2024	2025
Transmigration illégale	Mariages simulés/blancs sans récompense/contrainte	Acc.		42	18	18	15	6	3	11	15	5	4	3
	Cohab. légale de complais. sans récompense/contr.	Acc.								1		4	3	2
	Accès au territoire	Acc.	5	4	3	6	17	1	31	3	1		4	
	Séjour	Acc.	2	18	10	11	10	10	14	6	6	13	31	15
	Pas de port de documents d'identité ou de voyage	Acc.			1	2							1	
	Inscription au registre des étrangers	Acc.	2	14	20	17	8	9	7	6	12	7	6	5
	Reconnaissance fraudul. sans récompense/contrainte	Acc.					1				1		1	1
	Sous-total		9	78	52	54	51	26	55	27	35	29	50	26
Trafic d'êtres humains	Acc.			1			1		1					
	Sous-total			1			1		1					
Traite d'êtres humains	Acc.	1												
	Sous-total	1												
Aide au séjour illégal	Acc.								1					
	Sous-total								1					
Non spécifié	Acc.	1												
	Sous-total	1												
Autres	Acc.	6			1				1					
	Sous-total	6			1				1					
	Total		17	79	53	54	52	26	58	27	35	29	50	26



Environnement			2000	2015	2016	2017	2018	2019	2020	2021	2022	2023	2024	2025
Déchets	Transport de déchets	Acc.		3										
	Déchets par professionnel	Acc.		4	3	3	2		4	3	1	5	3	2
	Déchets par particulier	Acc.		28	32	31	23	13	7	6	12	13	25	8
	Déchets par personne indéterminée	Acc.	28											
	Déchets: permis/autorisation	Acc.		1										
	Non spécifié	Acc.	4											
	<b>Sous-total</b>		<b>32</b>	<b>36</b>	<b>35</b>	<b>34</b>	<b>25</b>	<b>13</b>	<b>11</b>	<b>9</b>	<b>13</b>	<b>18</b>	<b>28</b>	<b>10</b>
Feux d'artifice		Acc.							1					3
	<b>Sous-total</b>								<b>1</b>					<b>3</b>
Autres que déchets	Urbanisme	Acc.	23	15	16	20	15	18	14	18	14	6	1	3
	Permis d'environnement	Acc.		1	2	1				4				
	Bruit	Acc.	5											1
	Pollution de l'eau	Acc.	3	1	1	4	4	4	3	3	2	2	1	
	Pollution de l'air	Acc.				2								
	Pollution du sol	Acc.						1		1				
	Non spécifié	Acc.						1						
	Autres nuisances en matière d'environnement	Acc.	10		1				1					
	<b>Sous-total</b>		<b>41</b>	<b>17</b>	<b>20</b>	<b>27</b>	<b>19</b>	<b>25</b>	<b>17</b>	<b>26</b>	<b>16</b>	<b>8</b>	<b>3</b>	<b>3</b>
Biodiversité / Faune et flore	Bien-être animal	Acc.	14	8	7	5	9	20	6	20	13	14	38	13
	Protection de la nature	Acc.	9	2	1	2		1	1		1			
	Permis / autorisation animaux	Acc.		1		4		2		2	1	1	1	
	Destruction d'animaux	Acc.	1	2	3			2	1	2		2	1	
		Tent.			1									
	Santé des animaux	Acc.								1				
	<b>Sous-total</b>		<b>24</b>	<b>13</b>	<b>12</b>	<b>11</b>	<b>9</b>	<b>25</b>	<b>8</b>	<b>25</b>	<b>15</b>	<b>17</b>	<b>40</b>	<b>13</b>
Non spécifié		Acc.	2											
	<b>Sous-total</b>		<b>2</b>											
	<b>Total</b>		<b>99</b>	<b>66</b>	<b>67</b>	<b>72</b>	<b>53</b>	<b>63</b>	<b>37</b>	<b>60</b>	<b>44</b>	<b>43</b>	<b>74</b>	<b>26</b>



Armes et explosifs			2000	2015	2016	2017	2018	2019	2020	2021	2022	2023	2024	2025
Détention illégale	Arme à feu	Acc.		6	6	2	14	5	5	47	24	15	15	7
	Arme blanche ou non à feu	Acc.		13	5	9	5	4	13	9	7	9	11	3
	Munition	Acc.		3	3	3	1	1	1	4	5		1	5
	Pièces/accessoires	Acc.								3	1			
	Non spécifié	Acc.	7	1		1				4				
	Sous-total		7	23	14	15	20	10	19	67	37	24	27	15
Port / transport illégal	Arme à feu	Acc.					1		3	3	3	2	1	1
	Arme blanche ou non à feu	Acc.		4	5	9	5	4	11	16	9	5	9	4
	Objets et/ou substances non conçus comme armes	Acc.											1	3
	Non spécifié	Acc.	15											
	Sous-total		15	4	5	9	6	4	14	19	12	7	11	8
Commerce illégal	Arme à feu	Acc.		2										
		Tent.								1				
	Sous-total			2						1				
Fabrication / réparation illégale	Arme blanche ou non à feu	Acc.												1
	Sous-total													1
Explosifs		Acc.	1											
	Sous-total		1											
Enseignement collectif		Acc.						1						
	Sous-total							1						
Autre	Vente par internet d'autre arme/pièce d'arme	Acc.												1
	Mesures de sécurité	Acc.								1	1			
	Stockage	Acc.								1	1			
	Défaut signalement vol ou perte	Acc.								1	5			
	Import / export / transit à un usage militaire	Acc.		1										
	Non spécifié	Acc.	5											
	Sous-total		5	1						3	7			1
	Total		28	30	19	24	26	15	33	90	56	31	38	25



Protection de la personne			2000	2015	2016	2017	2018	2019	2020	2021	2022	2023	2024	2025
Discrimination	Racisme et xénophobie	Acc.		2	2	4	2	2	2	2		2	1	
	Fondée sur son orientation sexuelle (homophobie)	Acc.				1								
	Fondée sur le sexe (sexisme)	Acc.						1				1		
	Non spécifié	Acc.						1						
	Autre discrimination	Acc.		1		1					1			1
	Sous-total			3	2	5	3	4	2	2	1	3	1	1
Droits d'auteur		Acc.								1	1			
	Sous-total									1	1			
Protection de la vie privée		Acc.	17		1		2				1			
	Sous-total		17		1		2				1			
Caméras de surveillance		Acc.					2			2				
	Sous-total						2			2				
Droit à l'image		Acc.			3		1				1		3	1
	Sous-total				3		1				1		3	1
Interdiction temporaire de résidence		Acc.										1		
	Sous-total											1		
Autres		Acc.	4											
	Sous-total		4											
	Total		21	3	6	5	8	4	2	5	4	4	4	2



**PZ BERLARE/ZELE**

**Infraction Lois spéciales**

**Hormones et dopage**

		2000	2015	2016	2017	2018	2019	2020	2021	2022	2023	2024	2025
Détection	Acc.		1		1	1			2				
	Sous-total		1		1	1			2				
Usage	Acc.			1		1	1					1	
	Sous-total			1		1	1					1	
Non spécifié	Acc.				2								
	Sous-total				2								
<b>Total</b>			<b>1</b>	<b>1</b>	<b>3</b>	<b>2</b>	<b>1</b>		<b>2</b>			<b>1</b>	

**Sécurité privée**

		2000	2015	2016	2017	2018	2019	2020	2021	2022	2023	2024	2025
Entreprises de gardiennage / de sécurité	Acc.	2											
	Sous-total	2											
<b>Total</b>		<b>2</b>											

**Protection de la jeunesse**

		2000	2015	2016	2017	2018	2019	2020	2021	2022	2023	2024	2025
Législation sur l'obligation scolaire	Acc.			1		2	1						
	Sous-total			1		2	1						
Législation sur la protection de la jeunesse	Acc.	12	91	120	110	77	66	85	87	91	101	158	92
	Sous-total	12	91	120	110	77	66	85	87	91	101	158	92
Non spécifié	Acc.				1	1		1					
	Sous-total				1	1		1					
<b>Total</b>		<b>12</b>	<b>91</b>	<b>121</b>	<b>111</b>	<b>80</b>	<b>67</b>	<b>86</b>	<b>87</b>	<b>91</b>	<b>101</b>	<b>158</b>	<b>92</b>



**Code pénal social**

		2000	2015	2016	2017	2018	2019	2020	2021	2022	2023	2024	2025
Harcèlement au travail	Acc.		1			1	1	1	1		2		
	Sous-total		1			1	1	1	1		2		
Age d'admission au travail	Acc.						1						
	Sous-total						1						
Temps de travail	Acc.				1	1							
	Sous-total				1	1							
Travail illégal	Acc.		1	1	2				1		1		
	Sous-total		1	1	2				1		1		
Fraude sociale aux cotisations (travail au noir)	Acc.			2	2	2			2	2	2	1	2
	Sous-total			2	2	2			2	2	2	1	2
Sécurité sociale	Acc.									1			
	Sous-total									1			
Infr. contre foi publique en droit pénal social	Acc.						1			1		1	1
	Sous-total						1			1		1	1
Escoquerie en droit pénal social	Acc.			4	8	3	4	3				2	2
	Sous-total			4	8	3	4	3				2	2
Autres	Acc.		1	1								1	
	Sous-total		1	1								1	
	Total		3	8	12	7	8	4	4	4	5	5	5

**Ivresse et alcool**

		2000	2015	2016	2017	2018	2019	2020	2021	2022	2023	2024	2025
Ivresse publique	Acc.	12	41	46	47	56	43	42	33	36	31	46	21
	Sous-total	12	41	46	47	56	43	42	33	36	31	46	21
Servir de l'alcool à une personne ivre	Acc.		1										
	Sous-total		1										
Autres	Acc.	1											
	Sous-total	1											
	Total	13	42	46	47	56	43	42	33	36	31	46	21



**Registre de population**

		2000	2015	2016	2017	2018	2019	2020	2021	2022	2023	2024	2025
	<b>Acc.</b>	16	81	76	85	112	94	133	132	152	185	105	22
	<b>Sous-total</b>	16	81	76	85	112	94	133	132	152	185	105	22
	<b>Total</b>	16	81	76	85	112	94	133	132	152	185	105	22

**Carte d'identité**

		2000	2015	2016	2017	2018	2019	2020	2021	2022	2023	2024	2025
<b>Pas en possession</b>	<b>Acc.</b>	8					1	1				1	1
	<b>Sous-total</b>	8					1	1				1	1
<b>Refus de présentation</b>	<b>Acc.</b>	2									1		
	<b>Sous-total</b>	2									1		
<b>Endommagée</b>	<b>Acc.</b>				1								
	<b>Sous-total</b>				1								
<b>Autres</b>	<b>Acc.</b>	1											1
	<b>Sous-total</b>	1											1
	<b>Total</b>	11			1		1	1			1	1	2



**Santé publique**

		2000	2015	2016	2017	2018	2019	2020	2021	2022	2023	2024	2025
<b>Art de guérir, art infirmier, etc.</b>	Acc.												1
	Sous-total												1
<b>Politique de la santé</b>	Acc.							13					
	Sous-total							13					
<b>Interdiction de fumer</b>	Acc.		1	4	7								
	Sous-total		1	4	7								
<b>Vaccination obligatoire</b>	Acc.								1				
	Sous-total								1				
<b>Législation médicaments</b>	Acc.				1								
	Sous-total				1								
<b>Denrées alimentaires</b>	Acc.				1	2	1						
	Sous-total				1	2	1						
<b>Refus ou négligence respect mesures</b>	Acc.							454	100				
	Sous-total							454	100				
<b>Non spécifié</b>	Acc.				1		1	1			1		
	Sous-total				1		1	1			1		
<b>Autres</b>	Acc.	1						95	2			1	
	Sous-total	1						95	2			1	
	<b>Total</b>	<b>1</b>	<b>1</b>	<b>4</b>	<b>10</b>	<b>2</b>	<b>2</b>	<b>563</b>	<b>103</b>		<b>1</b>	<b>1</b>	<b>1</b>



**Travail**

		2000	2015	2016	2017	2018	2019	2020	2021	2022	2023	2024	2025
<b>Règlement général protection du travail</b>	Acc.	4	5	1			1						
	Sous-total	4	5	1			1						
<b>Commerce ambulant</b>	Acc.					1			1		4		
	Sous-total					1			1		4		
<b>Infractions mesure interdiction professionnelle</b>	Acc.			1	2	1					1		
	Sous-total			1	2	1					1		
<b>Fraude sociale aux cotisations (travail au noir)</b>	Acc.	1				1	2	1					1
	Sous-total	1				1	2	1					1
<b>Repos hebdomadaire obligatoire</b>	Acc.						1	1					
	Sous-total						1	1					
<b>Non spécifié</b>	Acc.			2	1								
	Sous-total			2	1								
<b>Autres</b>	Acc.	1		1								1	
	Sous-total	1		1								1	
	<b>Total</b>	<b>6</b>	<b>5</b>	<b>5</b>	<b>3</b>	<b>3</b>	<b>4</b>	<b>2</b>	<b>1</b>		<b>6</b>		<b>1</b>

**Protection des revenus publics**

		2000	2015	2016	2017	2018	2019	2020	2021	2022	2023	2024	2025
<b>Douane et accises</b>	Acc.					1						1	1
	Sous-total					1						1	1
<b>Fraude sociale aux allocations</b>	Acc.									2			
	Sous-total									2			
<b>Fraude fiscale - impôts sur le revenu</b>	Acc.			2					1			1	
	Tent.									1			
	Sous-total			2					1	1		1	
<b>Non spécifié</b>	Acc.	1							1				
	Sous-total	1							1				
	<b>Total</b>	<b>1</b>		<b>2</b>		<b>1</b>			<b>2</b>	<b>3</b>		<b>2</b>	<b>1</b>



**Législation économique**

		2000	2015	2016	2017	2018	2019	2020	2021	2022	2023	2024	2025
<b>Sociétés</b>	Acc.		3	4	11	12	20	3	7	6	7	7	1
	Sous-total		3	4	11	12	20	3	7	6	7	7	1
<b>Instruments financiers</b>	Acc.		10	2									
	Sous-total		10	2									
<b>Contrefaçon de droits de propriété intellectuelle</b>	Acc.						1						
	Sous-total						1						
	<b>Total</b>		<b>13</b>	<b>6</b>	<b>11</b>	<b>12</b>	<b>21</b>	<b>3</b>	<b>7</b>	<b>6</b>	<b>7</b>	<b>7</b>	<b>1</b>

**Pratiques commerciales**

		2000	2015	2016	2017	2018	2019	2020	2021	2022	2023	2024	2025
<b>Produits pétroliers</b>	Acc.									1			
	Sous-total									1			
<b>Autres</b>	Acc.	1	2		1		1		2	4			2
	Sous-total	1	2		1		1		2	4			2
	<b>Total</b>	<b>1</b>	<b>2</b>		<b>1</b>		<b>1</b>		<b>2</b>	<b>5</b>			<b>2</b>



**Autres lois spéciales**

		2000	2015	2016	2017	2018	2019	2020	2021	2022	2023	2024	2025
<b>Transport</b>	Acc.	1			1	2	1						
	Sous-total	1			1	2	1						
<b>Prévention: incendies, explosions, accidents</b>	Acc.	1											
	Sous-total	1											
<b>Loteries et jeux de hasard</b>	Acc.	1											
	Sous-total	1											
<b>Energie</b>	Acc.		1										
	Sous-total		1										
<b>Dégradation involontaire câbles télécommunication</b>	Acc.		8	7	6	9	5	8	2	6	13	20	4
	Sous-total		8	7	6	9	5	8	2	6	13	20	4
<b>Infractions Loi police chemins de fer</b>	Acc.		3	2	1		1						1
	Sous-total		3	2	1		1						1
<b>Protection (pièce de l') uniforme policier</b>	Acc.												1
	Sous-total												1
<b>Moyens de communications électroniques</b>	Acc.								2				
	Sous-total								2				
<b>Autres</b>	Acc.	1		1				1	1		1	3	3
	Sous-total	1		1				1	1		1	3	3
	<b>Total</b>	<b>4</b>	<b>12</b>	<b>10</b>	<b>8</b>	<b>11</b>	<b>7</b>	<b>9</b>	<b>5</b>	<b>6</b>	<b>14</b>	<b>23</b>	<b>9</b>

# ***STATISTIQUES POLICIERES DE CRIMINALITE***

---

***LIEU DE PERPETRATION: ZONE DE POLICE***

**PZ BERLARE/ZELE**

***ANNEXE III: DETAIL  
FIGURES CRIMINELLES / PHENOMENES***



**PZ BERLARE/ZELE**

**FC Vol moyen de transport**

		2000	2015	2016	2017	2018	2019	2020	2021	2022	2023	2024	2025
Vol de voiture	Acc.	23	3	16	6	5	8	5	7	4	4		5
	Tent.	3	1	1	1	1	1	1					
	<b>Total</b>	<b>26</b>	<b>4</b>	<b>17</b>	<b>7</b>	<b>6</b>	<b>9</b>	<b>6</b>	<b>7</b>	<b>4</b>	<b>4</b>		<b>5</b>
Vol de moto	Acc.	2			4	1		4	4	1	1		
	Tent.	1									1		
	<b>Total</b>	<b>3</b>			<b>4</b>	<b>1</b>		<b>4</b>	<b>4</b>	<b>1</b>	<b>2</b>		
Carjacking	Acc.	1									1		1
	Tent.	1											
	<b>Total</b>	<b>2</b>									<b>1</b>		<b>1</b>
Homejacking	Tent.							1					
	<b>Total</b>							<b>1</b>					
Vol dans les garages	Acc.	1				1	1						
	<b>Total</b>	<b>1</b>				<b>1</b>	<b>1</b>						
Vol de vélomoteur	Acc.	31	6	4	7	5	2	3	8	2	5	4	3
	Tent.			1		1							
	<b>Total</b>	<b>31</b>	<b>6</b>	<b>5</b>	<b>7</b>	<b>6</b>	<b>2</b>	<b>3</b>	<b>8</b>	<b>2</b>	<b>5</b>	<b>4</b>	<b>3</b>
Vol de vélo	Inc.	1											
	Acc.	211	106	100	75	86	75	35	53	57	68	63	21
	Tent.	1	1	1	1					1			
	<b>Total</b>	<b>213</b>	<b>107</b>	<b>101</b>	<b>76</b>	<b>86</b>	<b>75</b>	<b>35</b>	<b>53</b>	<b>58</b>	<b>68</b>	<b>63</b>	<b>21</b>



**FC Cambriolage**

		2000	2015	2016	2017	2018	2019	2020	2021	2022	2023	2024	2025
Cambriolage dans habitation	Acc.	46	39	39	36	47	46	37	26	35	30	40	15
	Tent.	34	25	16	30	35	34	19	23	16	20	28	11
	<b>Total</b>	<b>80</b>	<b>64</b>	<b>55</b>	<b>66</b>	<b>82</b>	<b>80</b>	<b>56</b>	<b>49</b>	<b>51</b>	<b>50</b>	<b>68</b>	<b>26</b>
Cambriolage ds entreprise ou commerce	Acc.	38	12	9	16	19	7	8	6	6	11	6	1
	Tent.	10	4	4	3	10	5	4	3	1	5	6	3
	<b>Total</b>	<b>48</b>	<b>16</b>	<b>13</b>	<b>19</b>	<b>29</b>	<b>12</b>	<b>12</b>	<b>9</b>	<b>7</b>	<b>16</b>	<b>12</b>	<b>4</b>
Cambriolage ds service public ou bâtiment administ	Acc.	7	17	4	7	3	4		2		6	2	1
	Tent.	4	6	4	4	1		1	3		1	1	1
	<b>Total</b>	<b>11</b>	<b>23</b>	<b>8</b>	<b>11</b>	<b>4</b>	<b>4</b>	<b>1</b>	<b>5</b>		<b>7</b>	<b>3</b>	<b>2</b>
Cambriolage dans bâtiment (total)	Acc.	90	68	52	59	69	57	45	34	41	47	48	17
	Tent.	47	35	24	37	46	39	24	29	17	26	35	15
	<b>Total</b>	<b>137</b>	<b>103</b>	<b>76</b>	<b>96</b>	<b>115</b>	<b>96</b>	<b>69</b>	<b>63</b>	<b>58</b>	<b>73</b>	<b>83</b>	<b>32</b>

**FC Vol autre**

		2000	2015	2016	2017	2018	2019	2020	2021	2022	2023	2024	2025
Vol à main armée	Acc.	2	1	3			3	2	4	1	5	2	1
	Tent.	1	1		1			1	1				
	<b>Total</b>	<b>3</b>	<b>2</b>	<b>3</b>	<b>1</b>		<b>3</b>	<b>3</b>	<b>5</b>	<b>1</b>	<b>5</b>	<b>2</b>	<b>1</b>
Vol avec violence sans arme	Acc.	11	7	9	6	10	6	7	9	14	14	10	5
	Tent.	2	8	7	5	4	2	5	4	4	6	8	5
	<b>Total</b>	<b>13</b>	<b>15</b>	<b>16</b>	<b>11</b>	<b>14</b>	<b>8</b>	<b>12</b>	<b>13</b>	<b>18</b>	<b>20</b>	<b>18</b>	<b>10</b>
Vol dans ou sur un véhicule	Acc.	65	33	82	36	22	21	16	21	20	43	29	26
	Tent.	8	6	15	6	1	4	4	4	4	8	3	2
	<b>Total</b>	<b>73</b>	<b>39</b>	<b>97</b>	<b>42</b>	<b>23</b>	<b>25</b>	<b>20</b>	<b>25</b>	<b>24</b>	<b>51</b>	<b>32</b>	<b>28</b>
Sacjacking dans une voiture	Acc.				1								
	<b>Total</b>				<b>1</b>								
Vol d'armes et explosifs	Acc.	3	3	2	2	2	3	3	1	1	2	2	
	Tent.												1
	<b>Total</b>	<b>3</b>	<b>3</b>	<b>2</b>	<b>2</b>	<b>2</b>	<b>3</b>	<b>3</b>	<b>1</b>	<b>1</b>	<b>2</b>	<b>2</b>	<b>1</b>
Arrachage de sac à main	Acc.	3			1					1			
	Tent.	1											



**FC Vol autre**

		2000	2015	2016	2017	2018	2019	2020	2021	2022	2023	2024	2025
	<b>Total</b>	4			1					1			
<b>Vol à l'arraché</b>	<b>Acc.</b>	6	1		7	2		1		3	1	3	
	<b>Tent.</b>	1			1							2	
	<b>Total</b>	7	1		8	2		1		3	1	5	
<b>Vol à la tire</b>	<b>Acc.</b>	6	17	10	12	6	10	3	5	2	2	1	
	<b>Tent.</b>	1	1										1
	<b>Total</b>	7	18	10	12	6	10	3	5	2	2	1	1
<b>Vol à l'étalage</b>	<b>Acc.</b>	19	28	36	18	39	24	41	64	77	65	72	13
	<b>Tent.</b>		2			1		1	1	1	1	1	
	<b>Total</b>	19	30	36	18	40	24	42	65	78	66	73	13
<b>Vol par ruse</b>	<b>Acc.</b>	7	6	1	3	4	2	4	3		1	6	1
	<b>Tent.</b>					1		1					
	<b>Total</b>	7	6	1	3	5	2	5	3		1	6	1
<b>Vol de métaux</b>	<b>Acc.</b>	1	6	3	5	10	4	4	11	5	6	2	5
	<b>Total</b>	1	6	3	5	10	4	4	11	5	6	2	5
<b>Vol sur les chantiers</b>	<b>Acc.</b>	5	8	5	5	14	1	1	14	7	9	5	7
	<b>Tent.</b>	1				1				2		1	
	<b>Total</b>	6	8	5	5	15	1	1	14	9	9	6	7
<b>Home-invasion</b>	<b>Acc.</b>					1		1	2		1	1	
	<b>Total</b>					1		1	2		1	1	
<b>Vol d'animaux</b>	<b>Acc.</b>	1	6	4	4	6	4	3				3	1
	<b>Total</b>	1	6	4	4	6	4	3				3	1
<b>Vol de cargaison</b>	<b>Acc.</b>												1
	<b>Tent.</b>		1										
	<b>Total</b>		1										1



**Criminalité ICT**

		2000	2015	2016	2017	2018	2019	2020	2021	2022	2023	2024	2025
Fraude de cartes de paiements	Acc.		10	4	6	6	6	9	1	3	6	2	
	Tent.		2				1	1					
	<b>Total</b>		<b>12</b>	<b>4</b>	<b>6</b>	<b>6</b>	<b>7</b>	<b>10</b>	<b>1</b>	<b>3</b>	<b>6</b>	<b>2</b>	
Phishing	Acc.		1	1	2	5	21	54	49	58	45	62	31
	Tent.						1	2	5	3	2	1	
	<b>Total</b>		<b>1</b>	<b>1</b>	<b>2</b>	<b>5</b>	<b>22</b>	<b>56</b>	<b>54</b>	<b>61</b>	<b>47</b>	<b>63</b>	<b>31</b>
Ransomware	Acc.				1	1			1				
	<b>Total</b>				<b>1</b>	<b>1</b>			<b>1</b>				
Shouldersurfing	Acc.		1			1		1		1			
	<b>Total</b>		<b>1</b>			<b>1</b>		<b>1</b>		<b>1</b>			
Skimming	Acc.		2	1	2	1		5	1		1		
	Tent.							1					
	<b>Total</b>		<b>2</b>	<b>1</b>	<b>2</b>	<b>1</b>		<b>6</b>	<b>1</b>		<b>1</b>		

**FC Autre**

		2000	2015	2016	2017	2018	2019	2020	2021	2022	2023	2024	2025
Violence contre les métiers d'intérêt général	Acc.	2	1	3	1	1	3	2	2	3	2	7	3
	<b>Total</b>	<b>2</b>	<b>1</b>	<b>3</b>	<b>1</b>	<b>1</b>	<b>3</b>	<b>2</b>	<b>2</b>	<b>3</b>	<b>2</b>	<b>7</b>	<b>3</b>
Viol collectif	Acc.		1			2	1						1
	<b>Total</b>		<b>1</b>			<b>2</b>	<b>1</b>				<b>1</b>		<b>1</b>
Graffiti	Acc.	1	37	2	4		3	2	2	8	8	11	2
	<b>Total</b>	<b>1</b>	<b>37</b>	<b>2</b>	<b>4</b>		<b>3</b>	<b>2</b>	<b>2</b>	<b>8</b>	<b>8</b>	<b>11</b>	<b>2</b>
Dégradation de voiture	Acc.	10	92	80	92	87	118	58	70	82	80	69	35
	<b>Total</b>	<b>10</b>	<b>92</b>	<b>80</b>	<b>92</b>	<b>87</b>	<b>118</b>	<b>58</b>	<b>70</b>	<b>82</b>	<b>80</b>	<b>69</b>	<b>35</b>
Rixe au couteau	Acc.		2	1		1	1	2	4	4	3		2
	Tent.							1					
	<b>Total</b>		<b>2</b>	<b>1</b>		<b>1</b>	<b>1</b>	<b>3</b>	<b>4</b>	<b>4</b>	<b>3</b>		<b>2</b>



**PH Violence intrafamiliale (VIF)**

		2000	2015	2016	2017	2018	2019	2020	2021	2022	2023	2024	2025
VIF: physique, dans le couple	Acc.	29	68	46	57	60	55	73	80	69	85	65	43
	Tent.					1		1			1		
	<b>Total</b>	<b>29</b>	<b>68</b>	<b>46</b>	<b>57</b>	<b>61</b>	<b>55</b>	<b>74</b>	<b>80</b>	<b>69</b>	<b>86</b>	<b>65</b>	<b>43</b>
VIF: physique, envers des descendants	Acc.	1	14	13	13	13	19	9	12	18	14	10	7
	Tent.						1						
	<b>Total</b>	<b>1</b>	<b>14</b>	<b>13</b>	<b>13</b>	<b>13</b>	<b>20</b>	<b>9</b>	<b>12</b>	<b>18</b>	<b>14</b>	<b>10</b>	<b>7</b>
VIF: physique, envers d'autres membres	Acc.	36	18	22	24	25	20	9	25	19	15	16	14
	Tent.					1							
	<b>Total</b>	<b>36</b>	<b>18</b>	<b>22</b>	<b>24</b>	<b>26</b>	<b>20</b>	<b>9</b>	<b>25</b>	<b>19</b>	<b>15</b>	<b>16</b>	<b>14</b>
VIF: sexuelle, dans le couple	Acc.		3			3	2	2			1	4	
	Tent.						1						
	<b>Total</b>		<b>3</b>			<b>3</b>	<b>3</b>	<b>2</b>			<b>1</b>	<b>4</b>	
VIF: sexuelle, envers des descendants	Acc.	1	1	3	1		2	3	3		2	1	
	Tent.												
	<b>Total</b>	<b>1</b>	<b>1</b>	<b>3</b>	<b>1</b>		<b>2</b>	<b>3</b>	<b>3</b>		<b>2</b>	<b>1</b>	
VIF: sexuelle, envers d'autres membres	Acc.		2		1			1	1	1	1	1	
	Tent.												
	<b>Total</b>		<b>2</b>		<b>1</b>			<b>1</b>	<b>1</b>	<b>1</b>	<b>1</b>	<b>1</b>	
VIF: psychique, dans le couple	Acc.	54	79	76	71	65	37	50	51	39	34	50	16
	Tent.												
	<b>Total</b>	<b>54</b>	<b>79</b>	<b>76</b>	<b>71</b>	<b>65</b>	<b>37</b>	<b>50</b>	<b>51</b>	<b>39</b>	<b>34</b>	<b>50</b>	<b>16</b>
VIF: psychique, envers des descendants	Acc.			13	2	6	9	5	4	4	3	6	2
	Tent.												
	<b>Total</b>			<b>13</b>	<b>2</b>	<b>6</b>	<b>9</b>	<b>5</b>	<b>4</b>	<b>4</b>	<b>3</b>	<b>6</b>	<b>2</b>
VIF: psychique, envers d'autres membres	Acc.		4	6	3	8	10	5	3	12	6	4	5
	Tent.												
	<b>Total</b>		<b>4</b>	<b>6</b>	<b>3</b>	<b>8</b>	<b>10</b>	<b>5</b>	<b>3</b>	<b>12</b>	<b>6</b>	<b>4</b>	<b>5</b>
VIF: économique, dans le couple	Acc.		9	3	6	8	4	10	7	8	7	5	3
	Tent.												
	<b>Total</b>		<b>9</b>	<b>3</b>	<b>6</b>	<b>8</b>	<b>4</b>	<b>10</b>	<b>7</b>	<b>8</b>	<b>7</b>	<b>5</b>	<b>3</b>
VIF: économique, envers des descendants	Acc.	2	1	1	2	1	1	1			1		
	Tent.						1						
	<b>Total</b>	<b>2</b>	<b>1</b>	<b>1</b>	<b>2</b>	<b>1</b>	<b>2</b>	<b>1</b>			<b>1</b>		
VIF: économique, envers d'autres membres	Acc.	26	8	8	4	9	6	5	5	2	6	7	3
	Tent.												
	<b>Total</b>	<b>26</b>	<b>8</b>	<b>8</b>	<b>4</b>	<b>9</b>	<b>6</b>	<b>5</b>	<b>5</b>	<b>2</b>	<b>6</b>	<b>7</b>	<b>3</b>



**PH Hormones et dopage**

		2000	2015	2016	2017	2018	2019	2020	2021	2022	2023	2024	2025
<b>Dopage humain</b>	Acc.		1	1	3	2	2	1	2			1	
	Total		1	1	3	2	2	1	2			1	
<b>Engraissement illégal</b>	Acc.							1	1				
	Total							1	1				

**PH Drogues**

		2000	2015	2016	2017	2018	2019	2020	2021	2022	2023	2024	2025
<b>Vente de cocaïne</b>	Acc.		6	1	2		6	9	8		8	9	2
	Total		6	1	2		6	9	8		8	9	2
<b>Production de drogues synthétiques</b>	Acc.									1			
	Total									1			
<b>Vente de drogues synthétiques</b>	Acc.		7	4	4		4	2	6	2	6	5	3
	Total		7	4	4		4	2	6	2	6	5	3
<b>Production de cannabis (culture)</b>	Acc.								1		1		
	Total								1		1		
<b>Vente de cannabis en grande quantité</b>	Acc.						1		1				
	Total						1		1				
<b>Vente-traffic d'héroïne</b>	Acc.		1	2			4	4	2	2	1	2	1
	Total		1	2			4	4	2	2	1	2	1

**PH Trafic d'armes**

		2000	2015	2016	2017	2018	2019	2020	2021	2022	2023	2024	2025
<b>Commerce et production d'arme à feu et mun.</b>	Acc.		3										
	Tent.								1				
	Total		3						1				
<b>Commerce et production d'arme non à feu</b>	Acc.												2
	Total												2



**PH Traite des êtres humains**

		2000	2015	2016	2017	2018	2019	2020	2021	2022	2023	2024	2025
<b>TEH - exploitation économique</b>	Acc.		1							1		1	
	Total		1							1		1	
<b>TEH - exploitation sexuelle</b>	Acc.										2		
	Total										2		

**PH Violence dans l'espace public**

		2000	2015	2016	2017	2018	2019	2020	2021	2022	2023	2024	2025
<b>Violence physique (transport public)</b>	Acc.	1		2	1					2	3	3	
	Total	1		2	1					2	3	3	
<b>Violence physique (voie publique)</b>	Acc.	50	40	54	39	50	54	37	31	46	57	76	26
	Tent.		2	3		1	1	1	1	1	3	1	
	Total	50	42	57	39	51	55	38	32	47	60	77	26
<b>Violence physique (autre endroit public)</b>	Acc.	2	1	3	2	4	1	1	4	3	10	2	3
	Tent.					1							
	Total	2	1	3	2	5	1	1	4	3	10	2	3
<b>Violence physique (endroit accessible au public)</b>	Acc.	35	27	31	22	17	21	18	15	26	21	23	17
	Tent.			1						1			3
	Total	35	27	32	22	17	21	18	15	27	21	23	20
<b>Violence sexuelle (transport public)</b>	Acc.								1	1		1	
	Total								1	1		1	
<b>Violence sexuelle (voie publique)</b>	Acc.	11	3	3	2	7	7	7	1	3	5	1	3
	Total	11	3	3	2	7	7	7	1	3	5	1	3
<b>Violence sexuelle (autre endroit public)</b>	Acc.	3	2	2	3		2	1	1	2	2		1
	Tent.										1		
	Total	3	2	2	3		2	1	1	2	3		1
<b>Violence sexuelle (endroit accessible au public)</b>	Acc.	2	2	1	1	1	2	2	2	1	7	6	3
	Tent.										1		
	Total	2	2	1	1	1	2	2	2	1	8	6	3
<b>Violence psychique (transport public)</b>	Acc.		2	1			3			2		3	2
	Total		2	1			3			2		3	2



**PH Violence dans l'espace public**

		2000	2015	2016	2017	2018	2019	2020	2021	2022	2023	2024	2025
Violence psychique (voie publique)	Acc.	46	32	38	36	32	30	33	38	34	37	53	29
	Total	46	32	38	36	32	30	33	38	34	37	53	29
Violence psychique (autre endroit public)	Acc.	2	4	1		3	1	3	2	6	4	3	1
	Total	2	4	1		3	1	3	2	6	4	3	1
Violence psychique (endroit accessible au public)	Acc.	33	12	21	23	16	18	8	9	13	21	22	7
	Total	33	12	21	23	16	18	8	9	13	21	22	7
Vol à main armée (voie publique)	Acc.	1	1	2			2		1		1	1	
	Tent.		1										
Total	1	2	2			2		1		1	1		
Vol à main armée (autre endroit public)	Acc.							1					
	Total							1					
Vol à main armée (endroit accessible au public)	Acc.	1						1			1		
	Tent.							1	1				
Total	1						2	1		1			
Vol avec violence sans arme (voie publique)	Acc.	10	2	4	1	1	3	1	1	2	1	3	2
	Tent.	2		1	1	1						3	
Total	12	2	5	2	2	3	1	1	2	1	6	2	
Vol avec violence sans arme (autre endroit public)	Acc.			1					2				
	Tent.									1			
Total			1					2	1				
Vol avec violence sans arme (endr. acces. au pub.)	Acc.	1	4	2		5	1		2	3	1	2	1
	Tent.						1		1				
Total	1	4	2		5	2		3	3	1	2	1	



**PH Autre**

		2000	2015	2016	2017	2018	2019	2020	2021	2022	2023	2024	2025
<b>Faux policiers</b>	Acc.											1	1
	Total											1	1
<b>Terrorisme, extrémisme et radicalisme</b>	Acc.		1	1					1	1		1	
	Total		1	1					1	1		1	
<b>Cyberharcèlement</b>	Acc.	7	9	6	7	7	5	5	7	5	10	8	8
	Total	7	9	6	7	7	5	5	7	5	10	8	8
<b>Fraude à l'identité</b>	Acc.	1	9	14	12	15	13	15	17	7	8	20	7
	Tent.		1				1		2	1		1	
	Total	1	10	14	12	15	14	15	19	8	8	21	7

# ***STATISTIQUES POLICIERES DE CRIMINALITE***

---

***LIEU DE PERPETRATION: ZONE DE POLICE***

**PZ BERLARE/ZELE**

***ANNEXE IV: FAITS ENREGISTRES  
NON CRIMINELS***



**PZ BERLARE/ZELE**

**Faits non criminels**

**Maladies / Décès / Disparition**

	2000	2015	2016	2017	2018	2019	2020	2021	2022	2023	2024	2025
Suicide	14	25	20	14	17	14	12	12	18	20	23	7
Personne malade	6	14	18	30	24	46	23	46	43	36	45	33
Décès suspect	1	5	7	1	2	4	9	13	9	6	3	3
Décès naturel	1	7	8	11	9	1	2		1	3	2	
Disparition (personne disparue)	14	10	25	8	11	6	5	8	10	12	19	4
Accident (sauf roulage)	17	17	17	14	18	6	5	9	4	2	1	1
Sécurité des travailleurs (accident du travail)										3	2	
Autres	16			1					1			
<b>Total</b>	<b>69</b>	<b>78</b>	<b>95</b>	<b>79</b>	<b>81</b>	<b>77</b>	<b>56</b>	<b>88</b>	<b>86</b>	<b>82</b>	<b>95</b>	<b>48</b>

**Appels**

	2000	2015	2016	2017	2018	2019	2020	2021	2022	2023	2024	2025
Alarme	20											
Appels	8	2	4	4	6	2	5	4		1	2	
<b>Total</b>	<b>28</b>	<b>2</b>	<b>4</b>	<b>4</b>	<b>6</b>	<b>2</b>	<b>5</b>	<b>4</b>		<b>1</b>	<b>2</b>	

**Problèmes sociaux**

	2000	2015	2016	2017	2018	2019	2020	2021	2022	2023	2024	2025
Différends familiaux	148	141	129	139	116	120	87	94	112	202	215	97
Différend (pas de coups)	120	55	69	54	44	43	41	39	54	35	67	49
Affaire civile	20	9	7	5	6	4	2	4	4	5	6	4
Protection de la jeunesse	20	4	10	2	2	1	5	3	7	3	8	3
Non spécifié		1			1							
Autres	33	4	5	1	8	6	6	4	11	8	19	2
<b>Total</b>	<b>341</b>	<b>214</b>	<b>220</b>	<b>201</b>	<b>177</b>	<b>174</b>	<b>141</b>	<b>144</b>	<b>188</b>	<b>253</b>	<b>315</b>	<b>155</b>

**Catastrophes**

2000	2015	2016	2017	2018	2019	2020	2021	2022	2023	2024	2025
------	------	------	------	------	------	------	------	------	------	------	------



**Catastrophes**

	2000	2015	2016	2017	2018	2019	2020	2021	2022	2023	2024	2025
Fuite de gaz	1											
Eboulement	1				1							
Dégâts tempête	4	1	1	2	1					1		
Dégâts eau	1		1									
Autres	2				1		1					
<b>Total</b>	<b>9</b>	<b>1</b>	<b>2</b>	<b>2</b>	<b>3</b>		<b>1</b>			<b>1</b>		

**Ordre public**

	2000	2015	2016	2017	2018	2019	2020	2021	2022	2023	2024	2025
Troubles	2	3	4	8	11	8	6	5	6	8	11	4
Autres	1				1	2	2			1		
<b>Total</b>	<b>3</b>	<b>3</b>	<b>4</b>	<b>8</b>	<b>12</b>	<b>10</b>	<b>8</b>	<b>5</b>	<b>6</b>	<b>9</b>	<b>11</b>	<b>4</b>

**Agissements suspects**

	2000	2015	2016	2017	2018	2019	2020	2021	2022	2023	2024	2025
	19	11	5	4	6	2	1	2	1	3	1	
<b>Total</b>	<b>19</b>	<b>11</b>	<b>5</b>	<b>4</b>	<b>6</b>	<b>2</b>	<b>1</b>	<b>2</b>	<b>1</b>	<b>3</b>	<b>1</b>	

**Objets trouvés**

	2000	2015	2016	2017	2018	2019	2020	2021	2022	2023	2024	2025
	98	57	63	31	23	2	4	3			1	1
<b>Total</b>	<b>98</b>	<b>57</b>	<b>63</b>	<b>31</b>	<b>23</b>	<b>2</b>	<b>4</b>	<b>3</b>			<b>1</b>	<b>1</b>

**Objets perdus**

	2000	2015	2016	2017	2018	2019	2020	2021	2022	2023	2024	2025
	561	652	641	591	539	527	481	531	553	605	528	259
<b>Total</b>	<b>561</b>	<b>652</b>	<b>641</b>	<b>591</b>	<b>539</b>	<b>527</b>	<b>481</b>	<b>531</b>	<b>553</b>	<b>605</b>	<b>528</b>	<b>259</b>

**Autres non-infractions**

	2000	2015	2016	2017	2018	2019	2020	2021	2022	2023	2024	2025
Ordonnance de capture	1			1								
Non-respect des conditions	2	3	5	10	4	4		3		1	1	1



**Autres non-infractions**

	2000	2015	2016	2017	2018	2019	2020	2021	2022	2023	2024	2025
Procès-verbal d'information	19	8	4	1	6	4	3	7	11	6	10	2
Notification		45	40	21	34	27	30	59	46	34	35	22
Dégradation involontaire câbles (non-télécom)		4	6	4	4	7	1	2	1	3	9	
Comportement lié à une radicalisation violente									1			
Demande signalement surveillance électronique								3	32	37	43	2
Fonction de contrôle armes		1	1	1			1	2		1	2	
Autres non infractions	13											
<b>Total</b>	<b>35</b>	<b>61</b>	<b>56</b>	<b>38</b>	<b>48</b>	<b>42</b>	<b>35</b>	<b>76</b>	<b>91</b>	<b>82</b>	<b>100</b>	<b>27</b>