

STATISTIQUES POLICIERES DE CRIMINALITE

LIEU DE PERPETRATION: ZONE DE POLICE

PZ HAMME/WAASMUNSTER

2000 - 1er Semestre 2025

Police fédérale - DGRIDRIIBIPOL

STATISTIQUES POLICIERES DE CRIMINALITE

LIEU DE PERPETRATION: ZONE DE POLICE

PZ HAMME/WAASMUNSTER

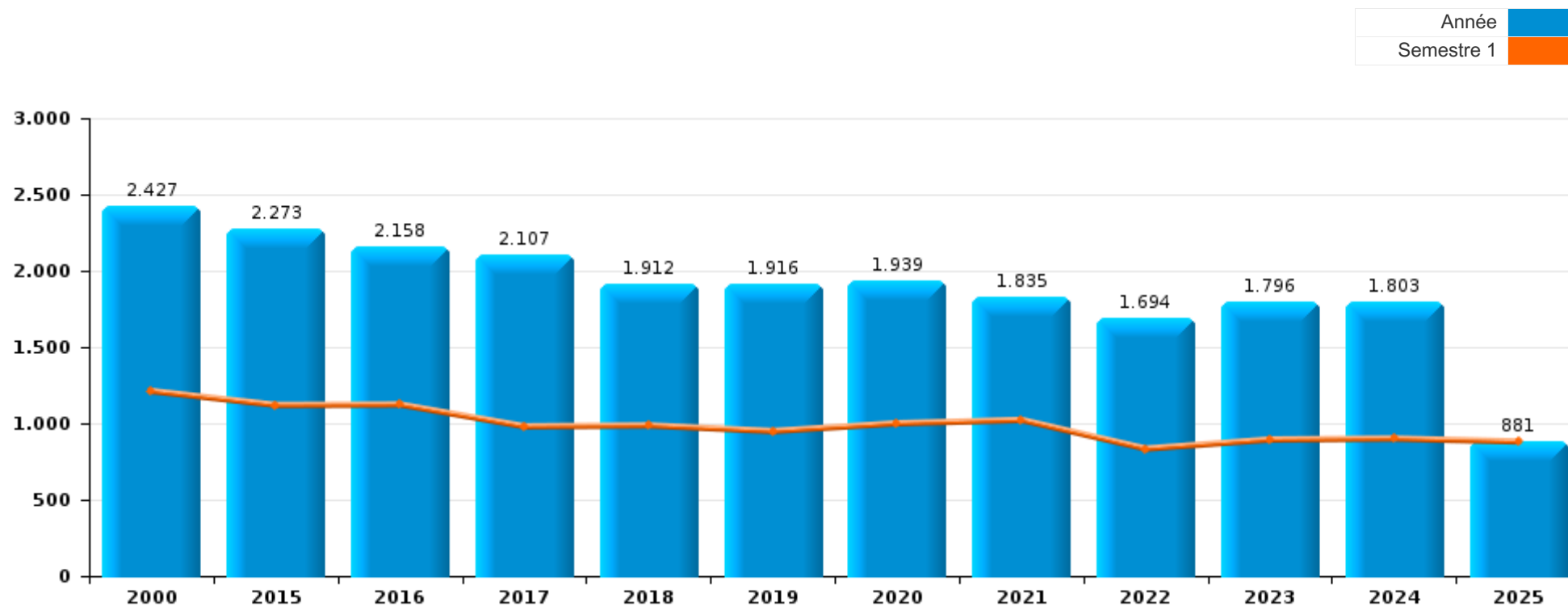
PARTIE I : INFRACTIONS JUDICIAIRES

CRIMINALITE ENREGISTREE COMMISE AU NIVEAU DE LA ZONE DE POLICE



PZ HAMME/WAASMUNSTER

	2000	2015	2016	2017	2018	2019	2020	2021	2022	2023	2024	2025
Nombre total des délits	2.427	2.273	2.158	2.107	1.912	1.916	1.939	1.835	1.694	1.796	1.803	881



FPF/DGR/DR/BIPOL - Statistiques policières de criminalité (date de clôture: 31/10/2025)

Les données pour les années 2001 jusqu'à 2014 ne sont plus publiées mais restent disponibles sur demande auprès du service BIPOL.

Les données pour 2025 ne concernent que le 1er semestre.



PZ HAMME/WAASMUNSTER

	2000	2015	2016	2017	2018	2019	2020	2021	2022	2023	2024	2025
Vol et extorsion	797	619	647	485	454	434	274	259	350	351	406	157
Dégradation de la propriété	302	302	291	288	236	231	153	183	162	191	172	88
Infr. contre l'intégrité physique	171	211	195	178	171	151	121	136	167	188	202	86
Drogues	187	105	144	247	122	176	111	128	140	114	104	64
Fraude	129	117	92	109	110	136	164	169	157	178	164	84
Environnement	168	154	159	175	139	126	90	72	33	99	68	42
Criminalité informatique		31	34	37	72	75	151	165	145	154	141	77
Infr. contre autres valeurs morales et sentiments	94	139	102	99	78	83	70	79	81	82	75	59
Protection de la jeunesse	4	100	80	117	73	77	78	69	76	84	111	55
Infr. contre la sécurité publique	98	87	72	60	72	67	45	59	63	69	81	43
Législation sur les étrangers	48	80	78	48	113	62	57	62	78	50	64	19
Santé publique	1	2	1		1	2	411	152			1	2
Registre de population	38	64	63	50	54	31	30	46	29	33	33	12
Infr. contre les moeurs	73	37	36	36	26	39	44	59	36	41	34	21
Infr. contre la famille	64	57	39	35	58	51	29	21	36	35	17	10
Infr. contre la foi publique	27	53	31	31	19	33	20	39	25	30	22	20
Armes et explosifs	29	57	26	26	29	33	18	34	15	15	23	9
Ivresse et alcool	25	16	23	21	23	33	23	28	33	36	35	9
Infr. contre l'autorité publique	15	11	11	11	14	12	9	21	18	12	8	2
Code pénal social	8	3	3	10	19	19	14	16	15	6	9	6
Autres lois spéciales	11	7	4	10	9	8	7	12	12	6	8	5
Législation économique	3	7	15	11	10	21	4	3	4	3	7	2
Protection de la personne	19	8	5	6	3	2	5	2	6	10	6	6
Carte d'identité	44		1		3	3	1	3	2	2		
Contravention Code pénal	37	1		1	1		1	1				1
Travail	11	1	3	4	2	5	1	6	2			1
Pratiques commerciales	19	1		6		1		1	1			
Infr. contre la liberté individuelle						1	3	2	3	3	2	
Hormones et dopage	1	3	2	2	1				1	1	1	
Infr. relative au statut juridique de l'enfant	1							6	4	1		
Protection des revenus publics	2					2	2					1
Traite des êtres humains				3		1	2	2				1
Loi du football											4	
Exercice illégal de l'autorité publique	1						1			1		
Législation sur les élections											2	
Sécurité privée				1						1		
Autres infractions Code pénal			1									
Marchand de sommeil						1						
Sous-total	2.427	2.273	2.158	2.107	1.912	1.916	1.939	1.835	1.694	1.796	1.803	881
Contravention règlement policier local		125	50	51	60	74	51	55	81	54	73	45
Sous-total		125	50	51	60	74	51	55	81	54	73	45
Total	2.427	2.398	2.208	2.158	1.972	1.990	1.990	1.890	1.775	1.850	1.876	926

PPF/DGR/DRI/BIPOL - Statistiques policières de criminalité (date de clôture: 31/10/2025)

Les données pour les années 2001 jusqu'à 2014 ne sont plus publiées mais restent disponibles sur demande auprès du service BIPOL.

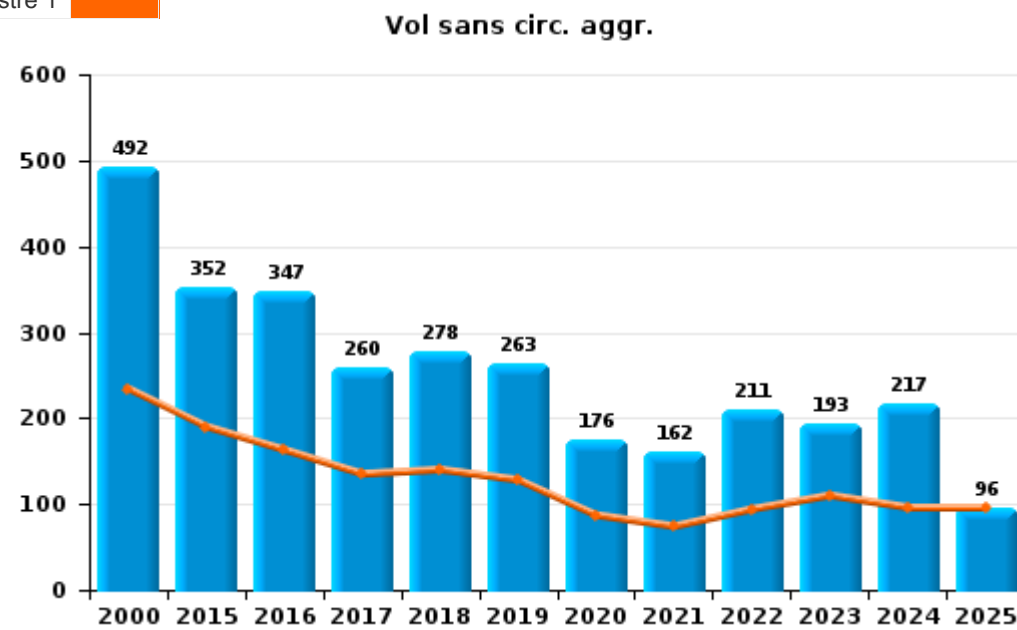
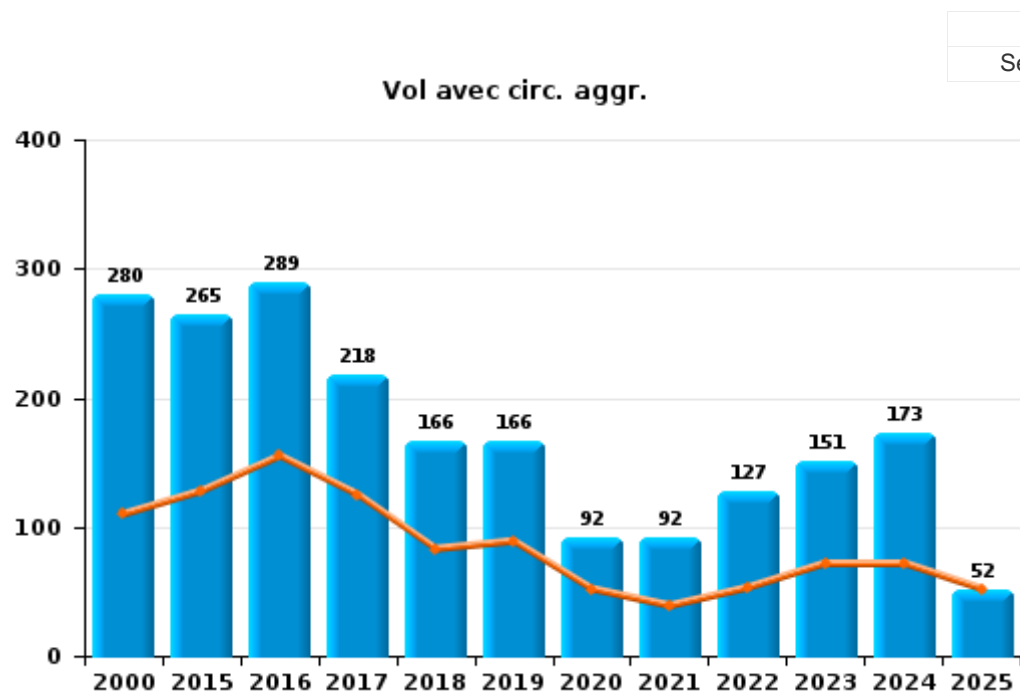
Les données pour 2025 ne concernent que le 1er semestre.



I.1. Catégorie des infractions : Vol et extorsion (top 5 des infractions au niveau national 2024)

PZ HAMME/WAASMUNSTER

	2000	2015	2016	2017	2018	2019	2020	2021	2022	2023	2024	2025
Vol sans circ. agr.	492	352	347	260	278	263	176	162	211	193	217	96
Vol avec circ. agr.	280	265	289	218	166	166	92	92	127	151	173	52
Extorsion	1	2	9	6	10	5	6	5	11	7	16	9
Vol non spécifié	22		2	1					1			
Autres	2											
Total	797	619	647	485	454	434	274	259	350	351	406	157



FPF/DGR/DRI/BIPOL - Statistiques policières de criminalité (date de clôture: 31/10/2025)
 Les données pour les années 2001 jusqu'à 2014 ne sont plus publiées mais restent disponibles sur demande auprès du service BIPOL.
 Les données pour 2025 ne concernent que le 1er semestre.



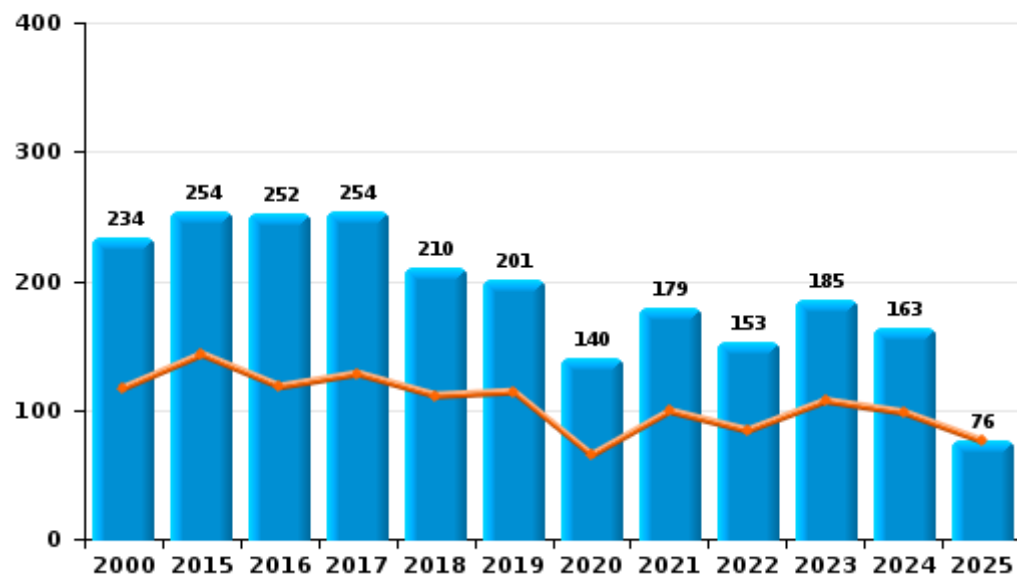
I.2. Catégorie des infractions : Dégradation de la propriété (top 5 des infractions au niveau national 2024)

PZ HAMME/WAASMUNSTER

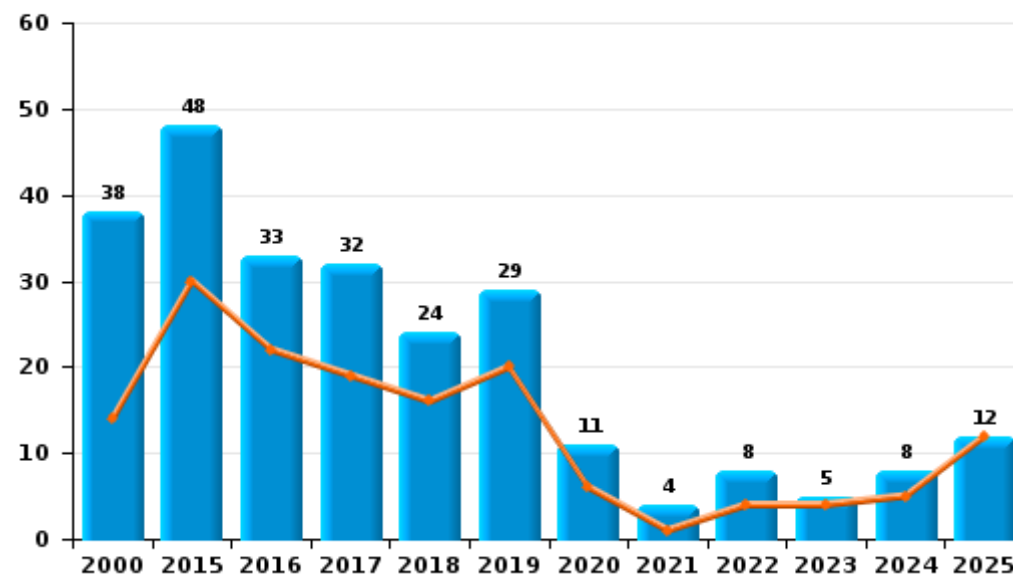
	2000	2015	2016	2017	2018	2019	2020	2021	2022	2023	2024	2025
Vandalisme	234	254	252	254	210	201	140	179	153	185	163	76
Incendie involontaire	31	38	31	29	19	22	6	4	6	2	2	6
Incendie volontaire	7	10	2	3	5	7	5		2	3	6	6
Destruction, dénaturation, dégradation	30		6	2	2	1	2		1	1	1	
Total	302	302	291	288	236	231	153	183	162	191	172	88

Année ■
Semestre 1 ■

Vandalisme



Incendie

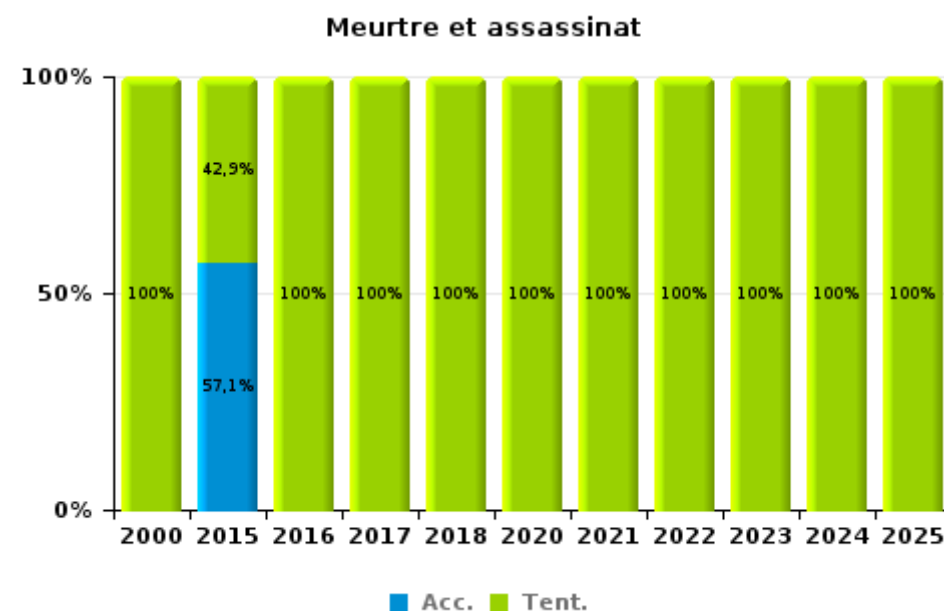
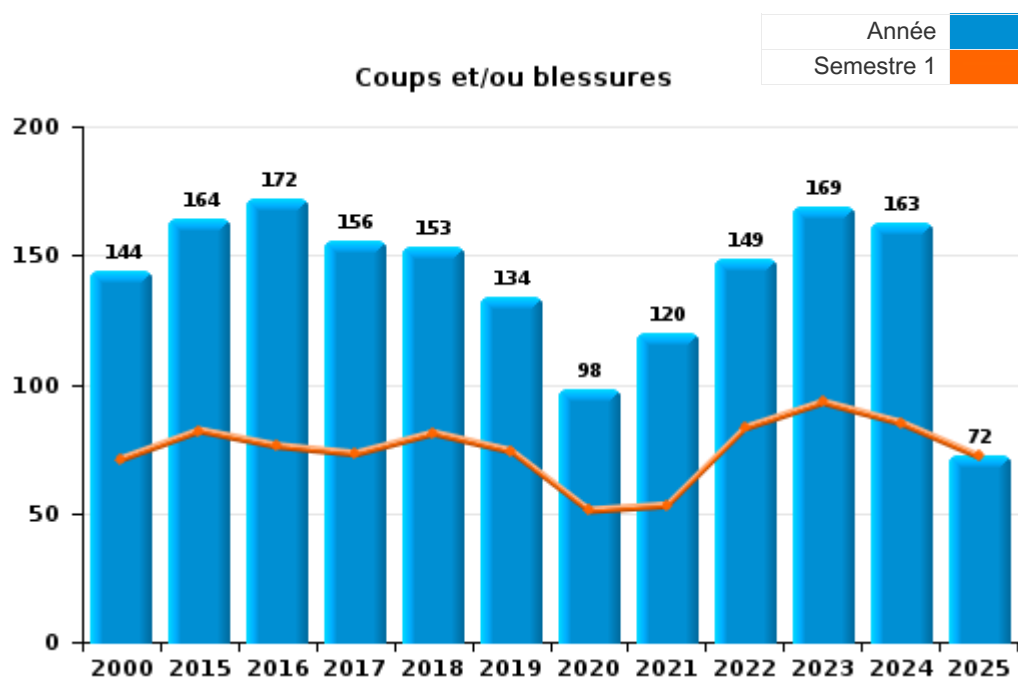




I.3. Catégorie des infractions : Infr. contre l'intégrité physique (top 5 des infractions au niveau national 2024)

PZ HAMME/WAASMUNSTER

	2000	2015	2016	2017	2018	2019	2020	2021	2022	2023	2024	2025
Coups et/ou blessures	144	164	172	156	153	134	98	120	149	169	163	72
Autres	24	40	22	21	16	17	22	14	15	18	33	13
Meurtre et assassinat	3	7	1	1	2		1	2	3	1	6	1
Total	171	211	195	178	171	151	121	136	167	188	202	86



FPF/DGR/DRI/BIPOL - Statistiques policières de criminalité (date de clôture: 31/10/2025)
 Les données pour les années 2001 jusqu'à 2014 ne sont plus publiées mais restent disponibles sur demande auprès du service BIPOL.
 Les données pour 2025 ne concernent que le 1er semestre.



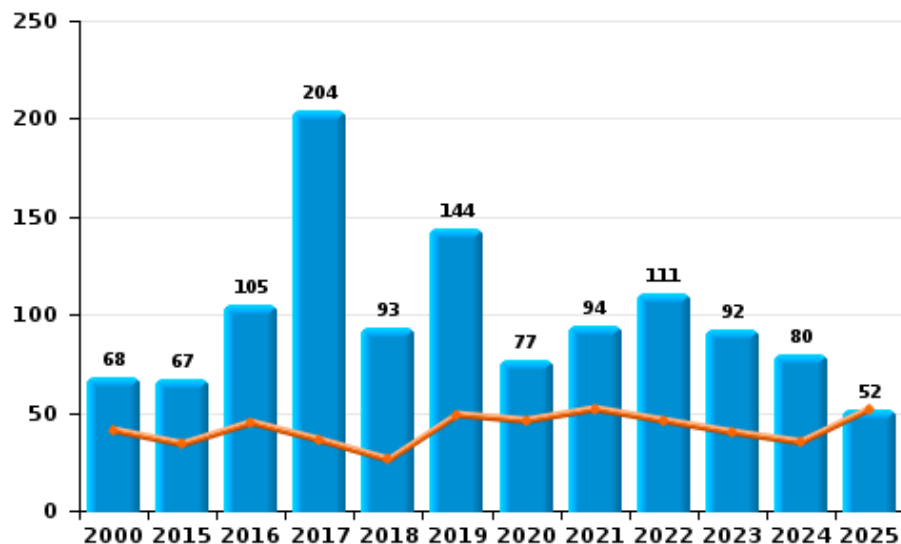
I.4. Catégorie des infractions : Drogues (top 5 des infractions au niveau national 2024)

PZ HAMME/WAASMUNSTER

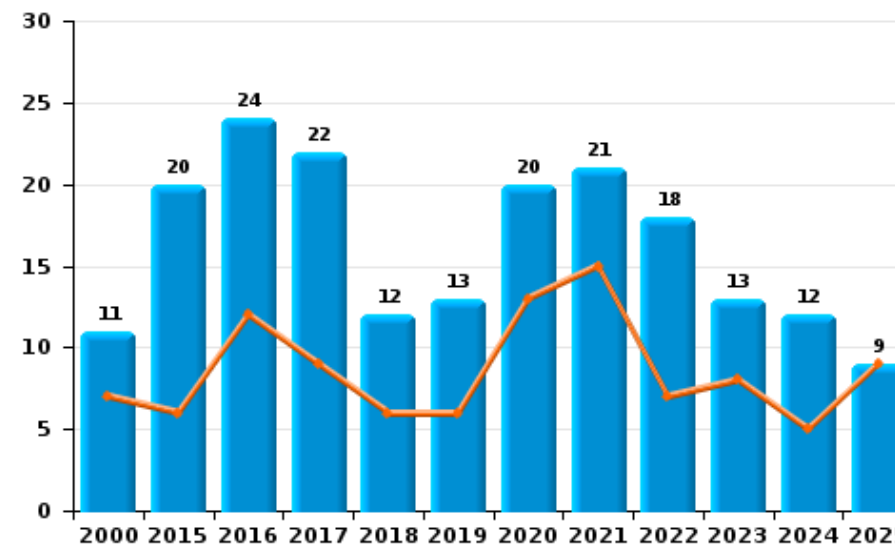
	2000	2015	2016	2017	2018	2019	2020	2021	2022	2023	2024	2025
Détention	68	67	105	204	93	144	77	94	111	92	80	52
Commerce	11	20	24	22	12	13	20	21	18	13	12	9
Usage	64	3	2	3	1	7	2	3	2	4	3	1
Importation et exportation	40		3	5	6			7	3	1	4	1
Fabrication	1	9	8	9	6	8	9	2	4	3	3	
Autres	3	6	2	4	4	4	3	1	2	1		
Protoxyde d'azote (gaz hilarant)											2	1
Total	187	105	144	247	122	176	111	128	140	114	104	64

Année ■
Semestre 1 ■

Détention



Commerce





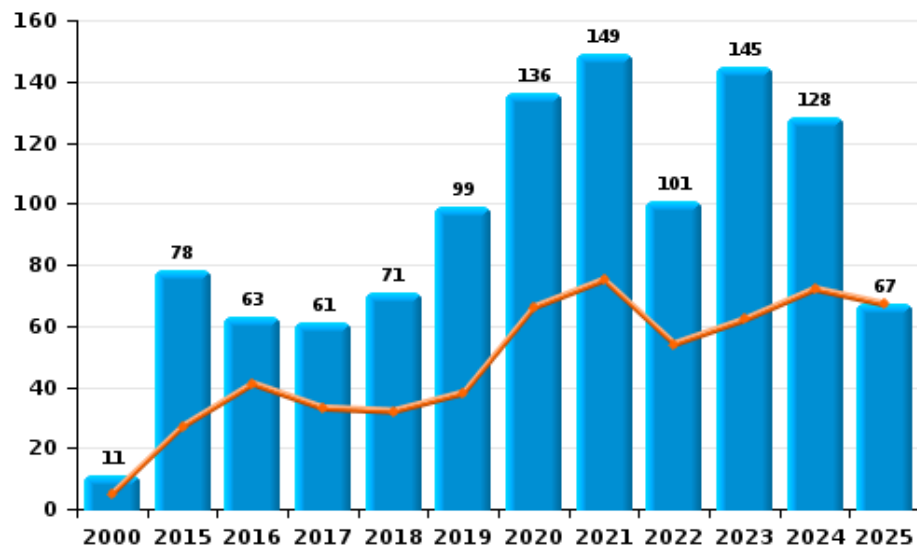
I.5. Catégorie des infractions : Fraude (top 5 des infractions au niveau national 2024)

PZ HAMME/WAASMUNSTER

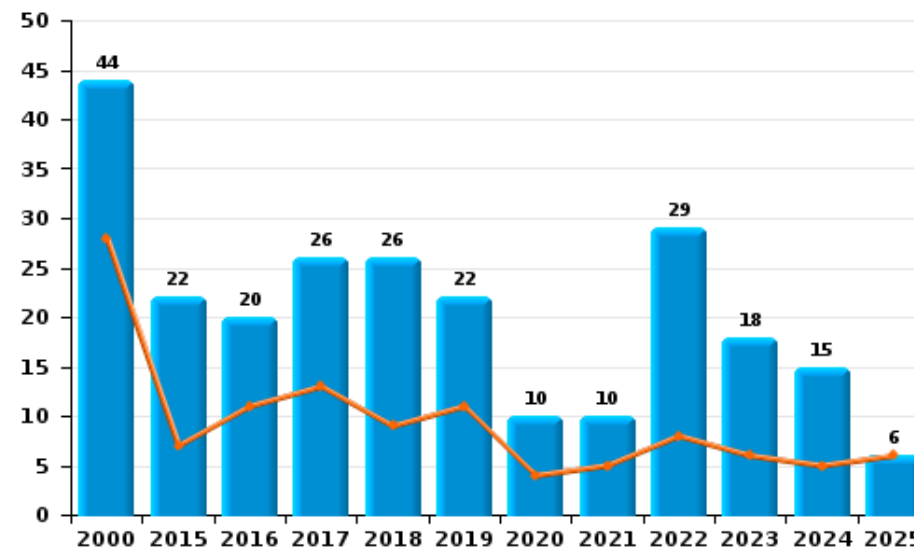
	2000	2015	2016	2017	2018	2019	2020	2021	2022	2023	2024	2025
Abus de confiance et infr. apparentées	44	22	20	26	26	22	10	10	29	18	15	6
Détournement et destruction frauduleuse	62	7	6	6	6	6	5	2	12	3	5	4
Escroquerie	11	78	63	61	71	99	136	149	101	145	128	67
Fraudes: Autres	5	3	1	5	5	5	5	5	8	11	13	4
Grivèlerie	2	4	1	1		1	5	1	4		2	2
Infr. liées à l'insolvabilité		3	1	6	1	2	1	1	1			1
Recel	5			4	1	1	2	1	2	1	1	
Total	129	117	92	109	110	136	164	169	157	178	164	84



Escroquerie



Abus de confiance et infr. apparentée



STATISTIQUES POLICIERES DE CRIMINALITE

LIEU DE PERPETRATION: ZONE DE POLICE

PZ HAMME/WAASMUNSTER

PARTIE II : FIGURES CRIMINELLES / PHENOMENES



PZ HAMME/WAASMUNSTER

FC Vol moyen de transport

	2000	2015	2016	2017	2018	2019	2020	2021	2022	2023	2024	2025
Vol de voiture	24	13	19	6	2	3	7	5	3	10	1	3
Vol de moto		1	3	3		3	2	2	1		1	
Carjacking	1							1				
Homejacking	1								1			
Vol dans les garages	1	1	2	1	1							
Vol de vélomoteur	19		6	3	5	4	3	3	2		8	1
Vol de vélo	256	127	116	71	88	79	27	33	46	47	73	22

FC Cambriolage

	2000	2015	2016	2017	2018	2019	2020	2021	2022	2023	2024	2025
Cambriolage dans habitation	155	124	114	99	79	85	39	49	82	102	103	23
Cambriolage ds entreprise ou commerce	35	37	29	26	22	17	8	4	10	3	12	6
Cambriolage ds service public ou bâtiment administ	10	16	17	11	8	8	1	1	5	5	6	2
Cambriolage dans bâtiment (total)	200	177	160	135	108	110	48	54	97	110	121	31



FC Vol autre

	2000	2015	2016	2017	2018	2019	2020	2021	2022	2023	2024	2025
Vol à main armée	12	4	4	2	1	1	10	3	3	2	2	1
Vol avec violence sans arme	18	9	10	10	16	8	7	5	15	8	16	12
Vol dans ou sur un véhicule	47	63	142	74	49	54	38	22	19	33	19	15
Vol d'armes et explosifs	5	4	9	4	4	4		1	3	1	2	1
Arrachage de sac à main	1			2	1							
Vol à l'arraché	3	2	1	6	3	2	2		2		1	1
Vol à la tire	6	19	11	8	17	7	8	5	10	4	2	1
Vol à l'étalage	7	39	26	27	12	19	18	33	48	52	52	23
Vol par ruse	11	3	4	2	3	6	4	2	1	1	2	2
Vol de métaux	2	2	7	1	2	5	1	1	3	4	7	1
Vol sur les chantiers	6	2	7	3		9	6	2	9	6	5	
Home-invasion				1			2					
Vol d'animaux	4	6	4	6	2	1	5	4	2	3	2	
Vol de cargaison		9	3	6	6	13	6	4		1	3	2

Criminalité ICT

	2000	2015	2016	2017	2018	2019	2020	2021	2022	2023	2024	2025
Fraude de cartes de paiements		7	6	8	3	2	8	2	8	5	4	1
Phishing				4	17	11	43	49	41	46	47	23
Ransomware			1	1				1	1	1		
Skimming			2	2					1	1		



FC Autre

	2000	2015	2016	2017	2018	2019	2020	2021	2022	2023	2024	2025
Violence contre les métiers d'intérêt général	2	5	2	3	2	4		3	1	3	4	
Viol collectif		1										
Graffiti	1	9	4	6	4	4	5	4		6	3	4
Dégradation de voiture	45	112	115	109	76	85	66	68	64	83	71	28
Rixe au couteau	1			1		1			4	2	2	2

PH Violence intrafamiliale (VIF)

	2000	2015	2016	2017	2018	2019	2020	2021	2022	2023	2024	2025
VIF: physique, dans le couple	30	71	71	60	60	43	42	45	57	67	69	37
VIF: physique, envers des descendants		7	6	11	8	14	5	8	6	8	7	6
VIF: physique, envers d'autres membres	34	14	11	20	9	6	9	15	10	14	14	5
VIF: sexuelle, dans le couple			3				1					
VIF: sexuelle, envers des descendants	2	1	3	3		1		1	1			
VIF: sexuelle, envers d'autres membres		1						1				
VIF: psychique, dans le couple	42	82	55	37	53	59	33	39	40	47	33	18
VIF: psychique, envers des descendants		3	3		3	4		4	2	5	4	
VIF: psychique, envers d'autres membres		6	5	2	7		2	1	2	4	6	3
VIF: économique, dans le couple		16	6	5	1	8	2	1	8	1	2	
VIF: économique, envers des descendants	1		1	2			2			1		
VIF: économique, envers d'autres membres	24	8	13	10	13	5	2		14	5	1	



PH Hormones et dopage

	2000	2015	2016	2017	2018	2019	2020	2021	2022	2023	2024	2025
Dopage humain		2	5	3	2				1	1	1	
Engraissement illégal	1							1				

PH Drogues

	2000	2015	2016	2017	2018	2019	2020	2021	2022	2023	2024	2025
Vente de cocaïne			2	2	4	2	3	5	2	3	2	2
Import-export de cocaïne			1	1				1			1	
Production de drogues synthétiques		1		1			1					
Import-export de drogues synthétiques	3				2				1		1	
Vente de drogues synthétiques	1	7	9	1	3	2	2	6	3	8	3	3
Production de cannabis (culture)		6	4	5	3	2	4	1	1	1		
Import-export de cannabis en grande quantité					1					1		
Vente de cannabis en grande quantité										1		
Import-export d'héroïne				1				1				
Vente-traffic d'héroïne		1	2	1			2	1	1			

PH Trafic d'armes

	2000	2015	2016	2017	2018	2019	2020	2021	2022	2023	2024	2025
Commerce et production d'arme à feu et mun.				2	1	2				1		
Commerce et production d'arme non à feu		1										

PH Traite des êtres humains

	2000	2015	2016	2017	2018	2019	2020	2021	2022	2023	2024	2025
TEH - exploitation économique				3		1	2	2			1	
TEH - exploitation sexuelle	1		1				4			1	1	2



PH Violence dans l'espace public

	2000	2015	2016	2017	2018	2019	2020	2021	2022	2023	2024	2025
Violence physique (transport public)		2				1	2	1	1			
Violence physique (voie publique)	33	36	54	29	39	34	32	39	45	43	40	17
Violence physique (autre endroit public)	6	3	4	1	4	3	3	2	3	6	3	1
Violence physique (endroit accessible au public)	35	25	34	19	20	19	3	10	25	19	28	7
Violence sexuelle (transport public)				1								
Violence sexuelle (voie publique)	1	3	4	5	3	3	1	3	4	5	3	
Violence sexuelle (autre endroit public)	4		1	1	2			2	3	3	1	
Violence sexuelle (endroit accessible au public)	5	1	4	7	1	2	1	8		2	1	3
Violence psychique (transport public)		1	1	2	1	1	1					
Violence psychique (voie publique)	43	36	52	47	26	30	28	29	25	31	25	10
Violence psychique (autre endroit public)	4	8	7	2	3	2	2	2	3	5	3	2
Violence psychique (endroit accessible au public)	19	10	9	13	9	11	4	9	13	10	12	8
Vol à main armée (voie publique)	2		1	1	1		4	1		1		1
Vol à main armée (autre endroit public)			1				2		1		1	
Vol à main armée (endroit accessible au public)	3	2		1		1	1	1		1		
Vol avec violence sans arme (transport public)				1								
Vol avec violence sans arme (voie publique)	10	3	2	1	3	5	1			1	1	1
Vol avec violence sans arme (autre endroit public)	2			2								1
Vol avec violence sans arme (endr. acces. au pub.)	1	2	2	2	1	1	1		3			1



PH Autre

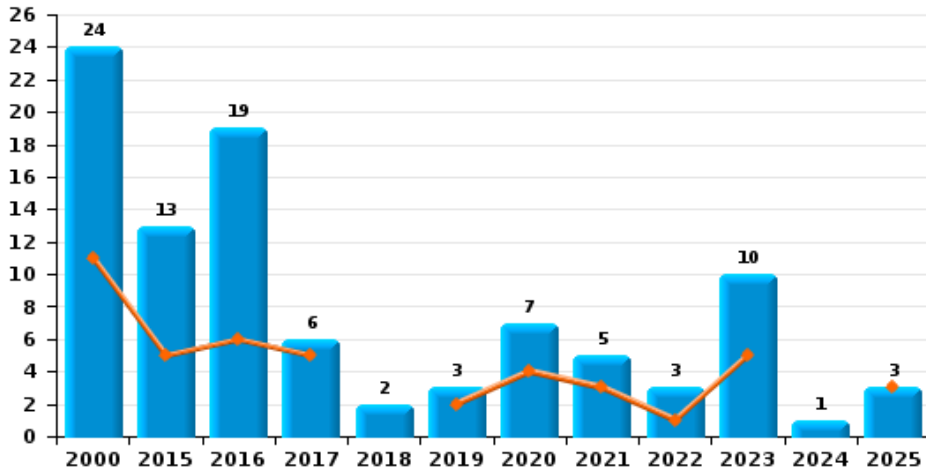
	2000	2015	2016	2017	2018	2019	2020	2021	2022	2023	2024	2025
Faux policiers					1		1					
Terrorisme, extrémisme et radicalisme		1										
Cyberharcèlement	6	3		7	5	10	7	8	6	12	8	5
Fraude à l'identité	7	13	13	8	4	25	14	19	17	21	17	16



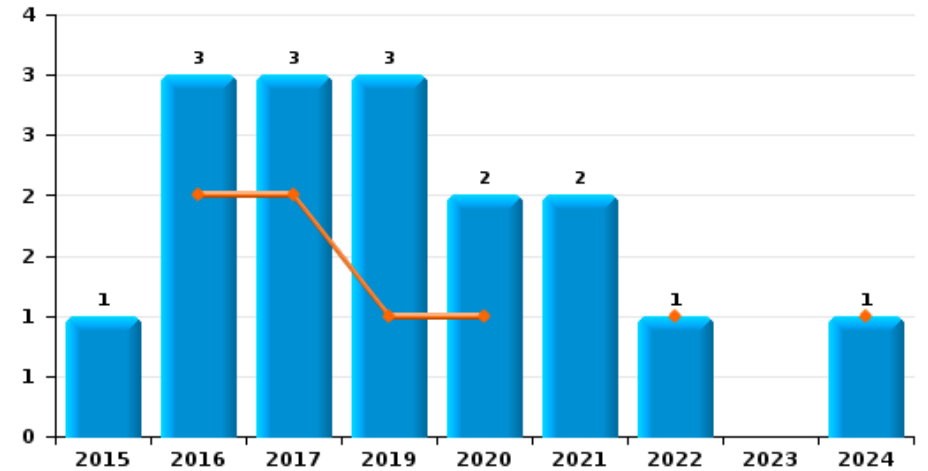
PZ HAMME/WAASMUNSTER

Année ■
Semestre 1 ■

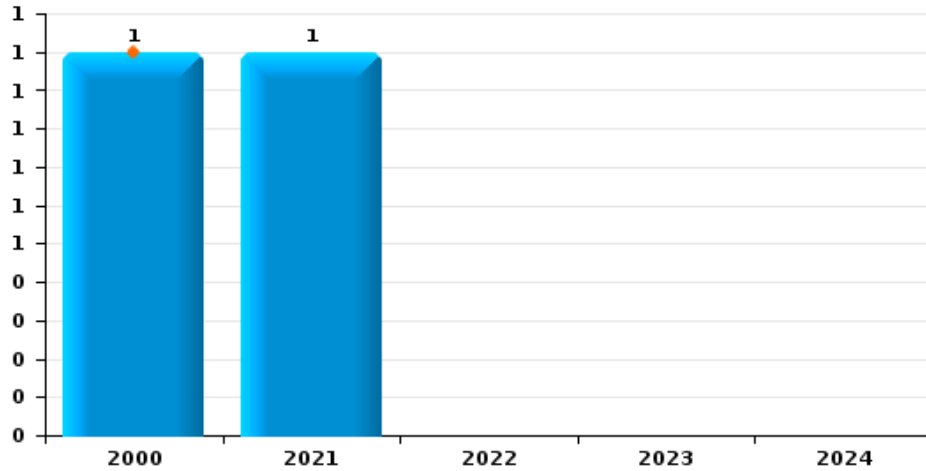
Vol de voiture



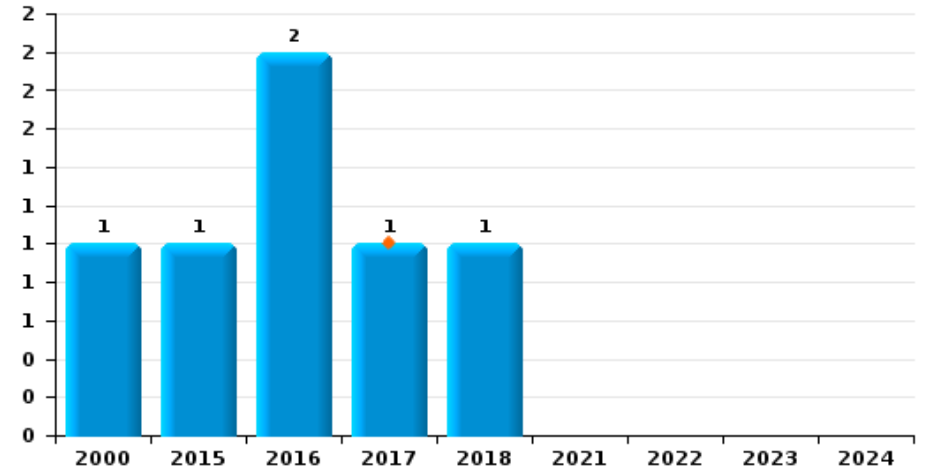
Vol de moto



Carjacking



Vol dans les garages

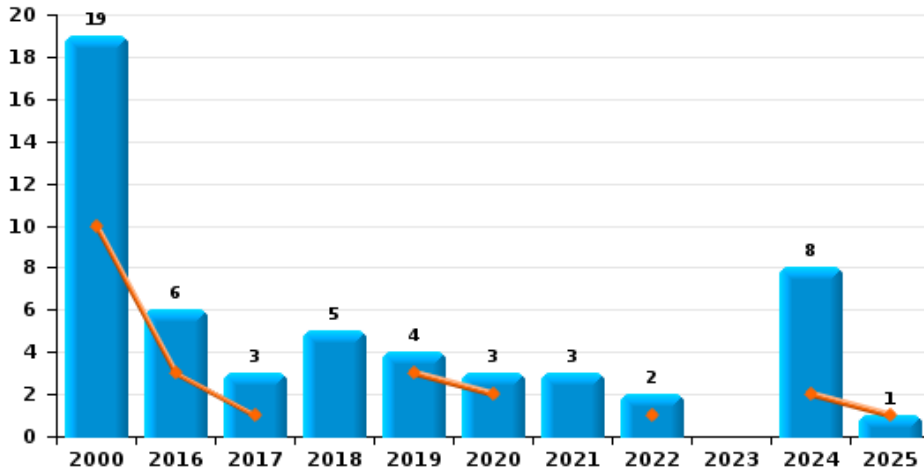




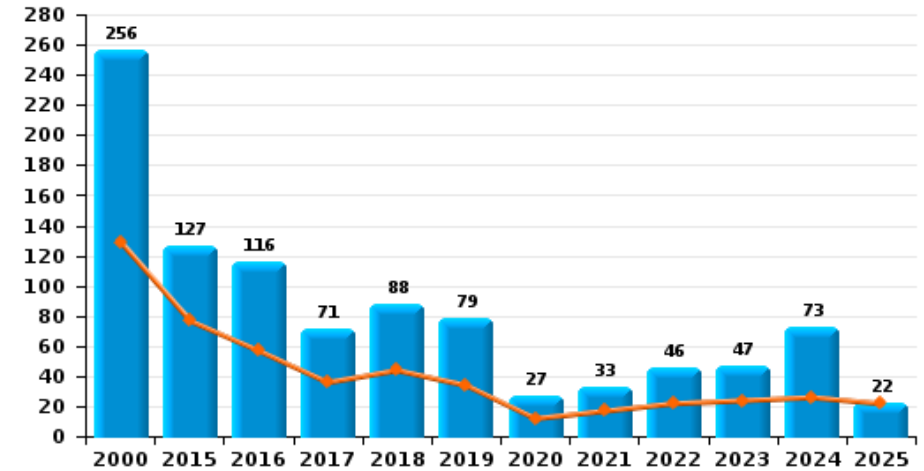
PZ HAMME/WAASMUNSTER

Année ■
Semestre 1 ■

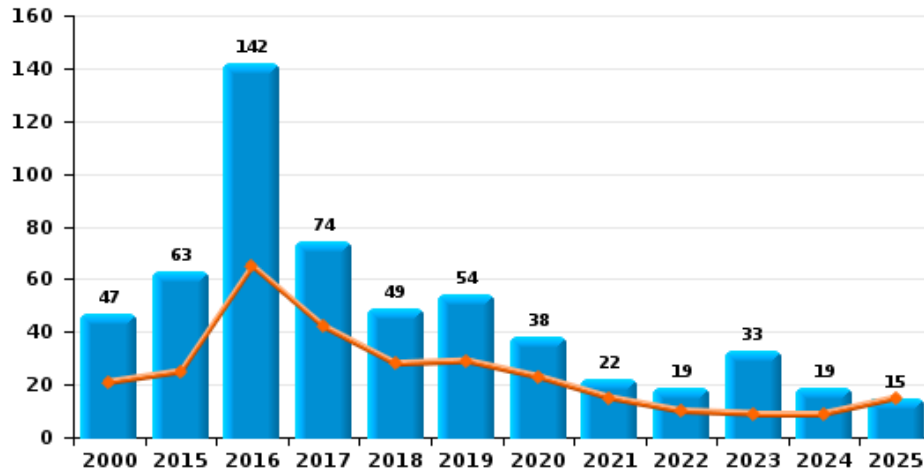
Vol de vélomoteur



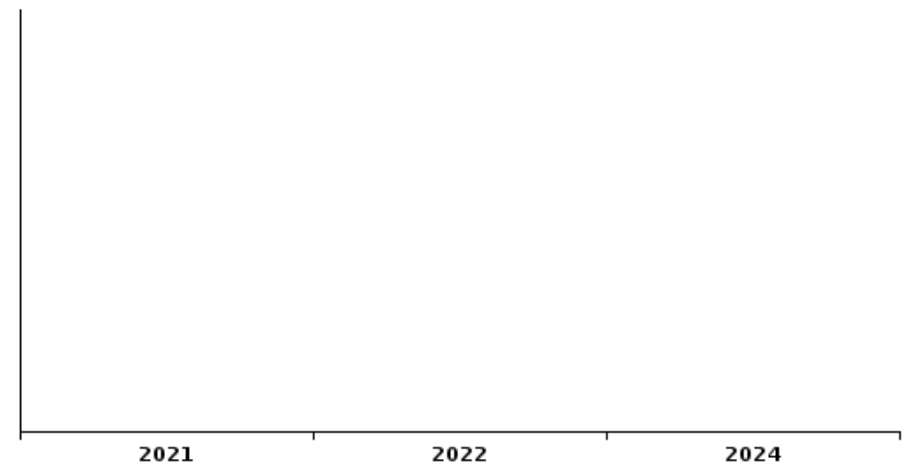
Vol de vélo



Vol dans ou sur un véhicule



Sacjacking dans une voiture

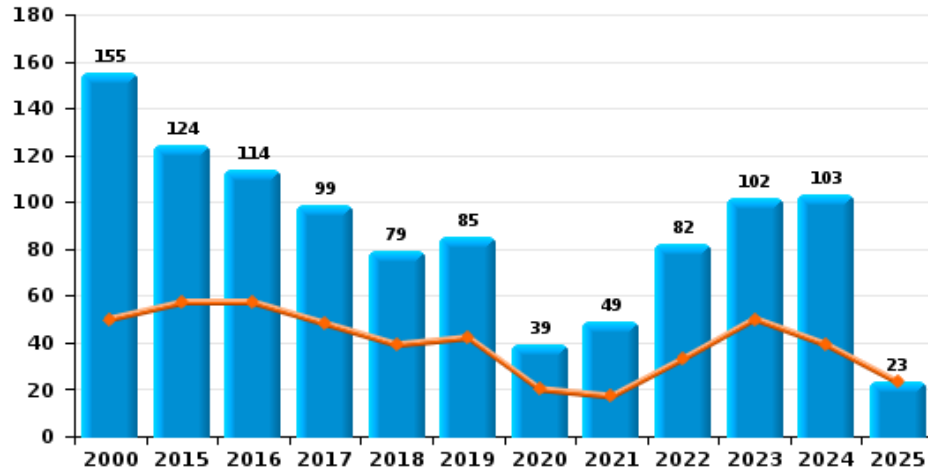




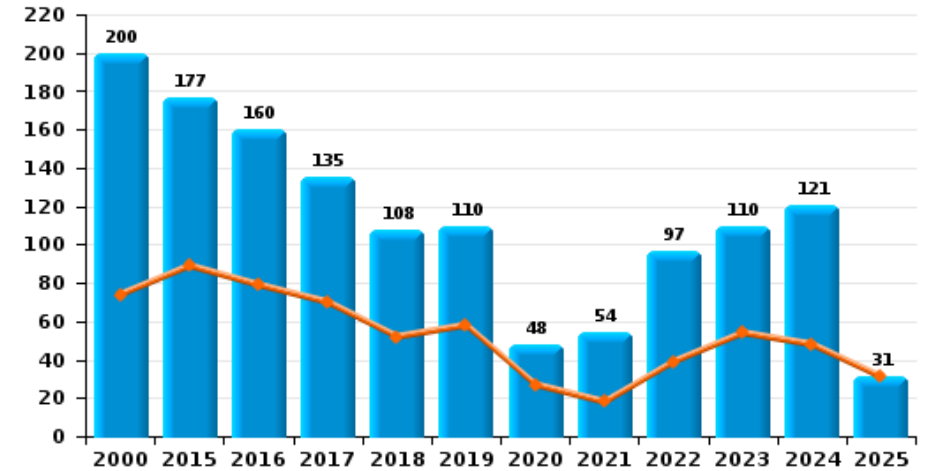
PZ HAMME/WAASMUNSTER

Année	■
Semestre 1	■

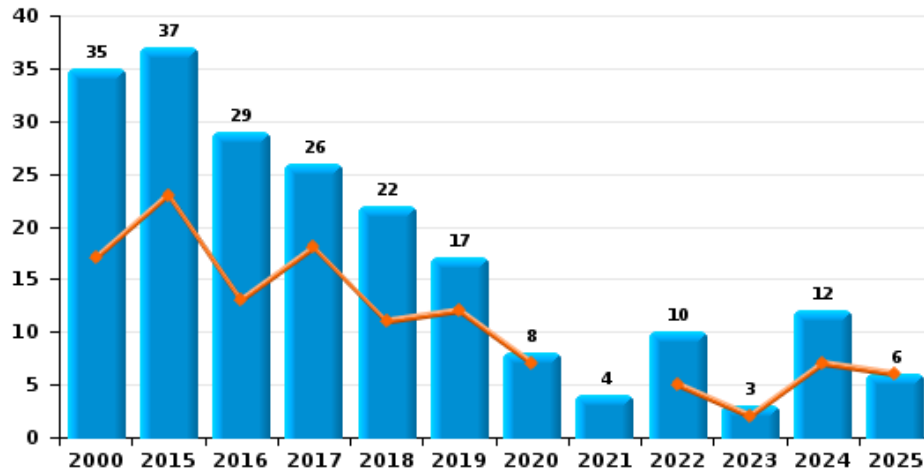
Cambrilage dans habitation



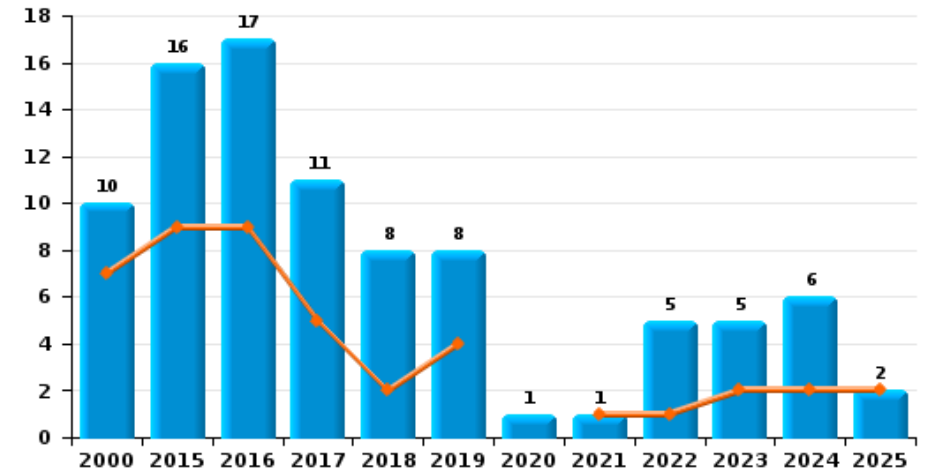
Cambrilage dans bâtiment (total)



Cambrilage ds entreprise ou commerce



Cambrilage ds service public ou bâtiment administ

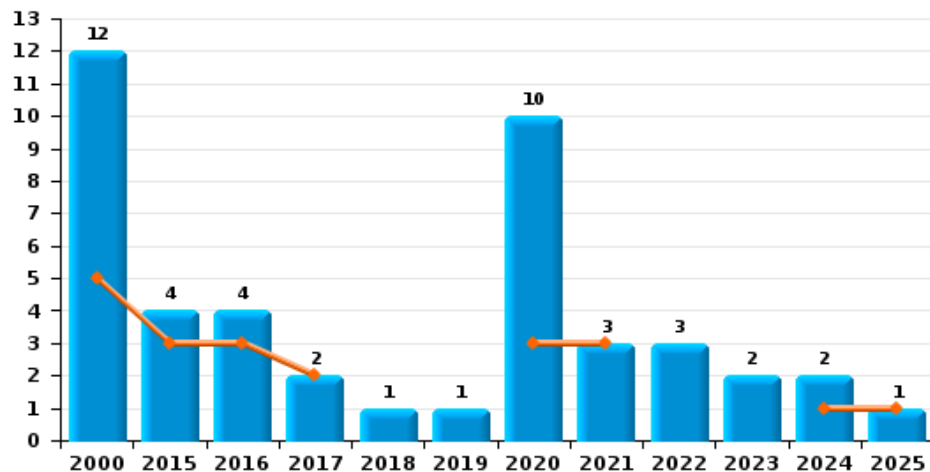




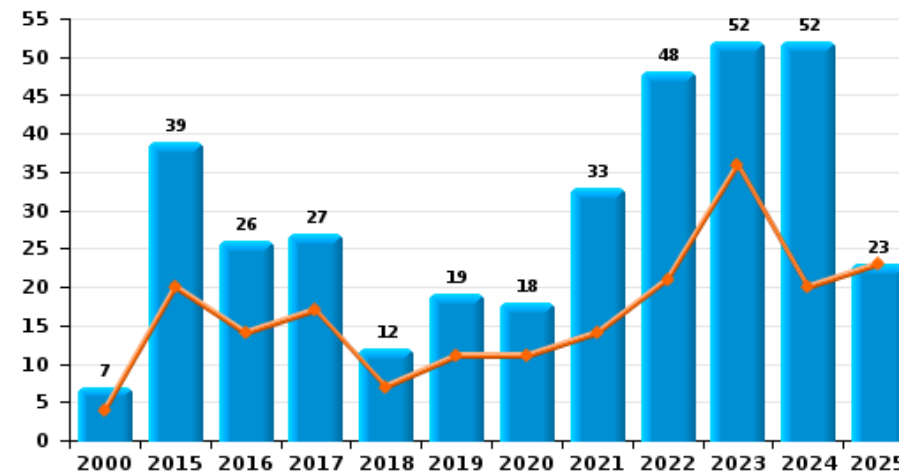
PZ HAMME/WAASMUNSTER

Année ■
Semestre 1 ■

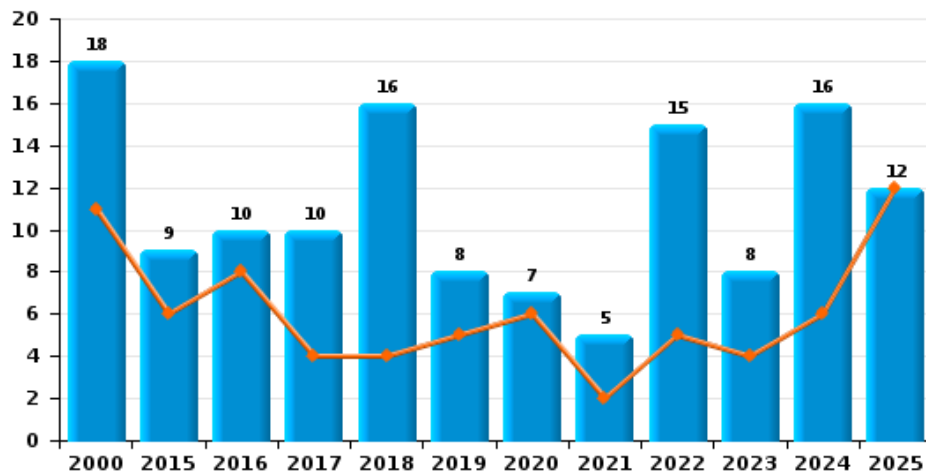
Vol à main armée



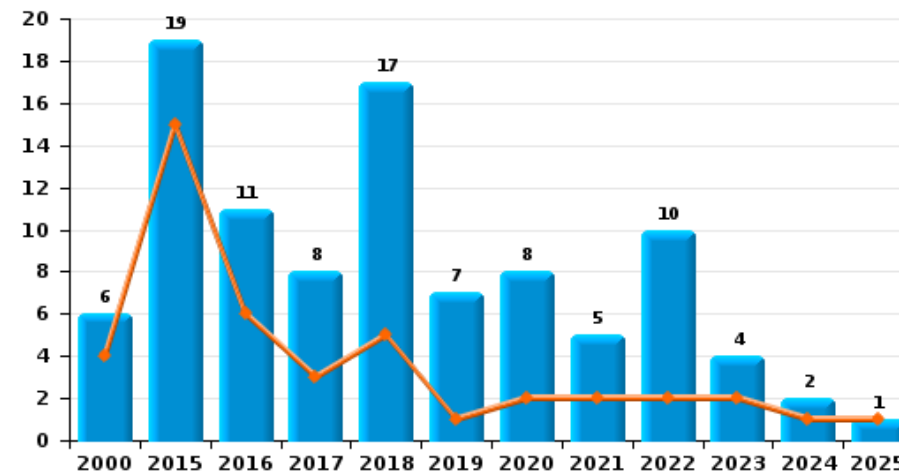
Vol à l'étalage



Vol avec violence sans arme



Vol à la tire

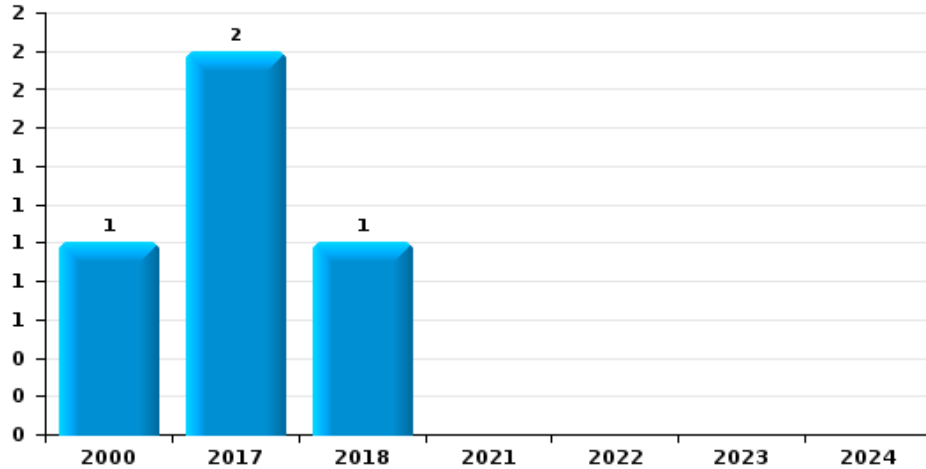




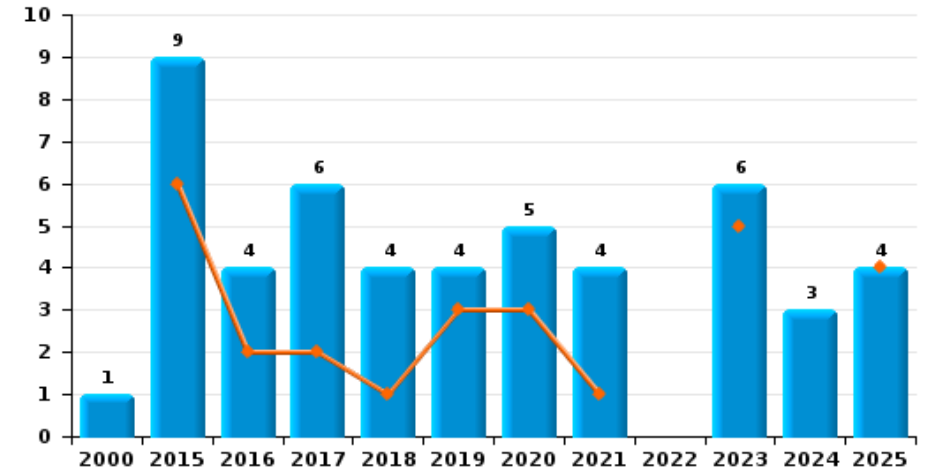
PZ HAMME/WAASMUNSTER



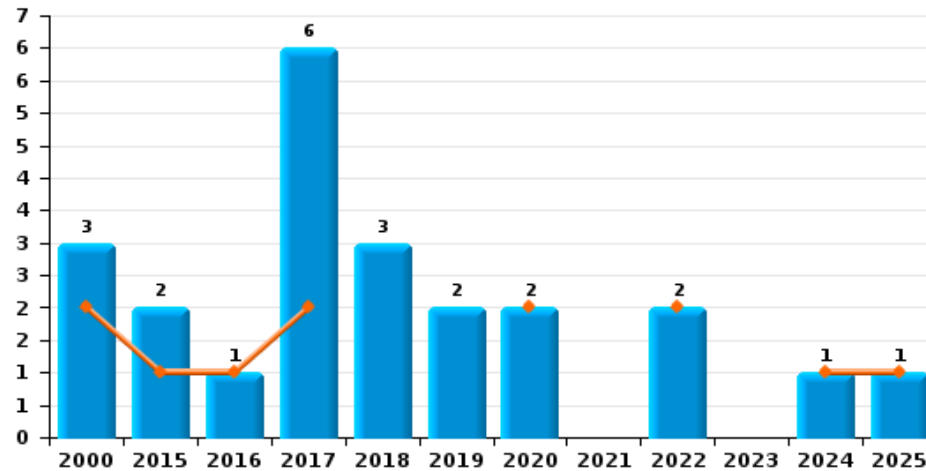
Arrachage de sac à main



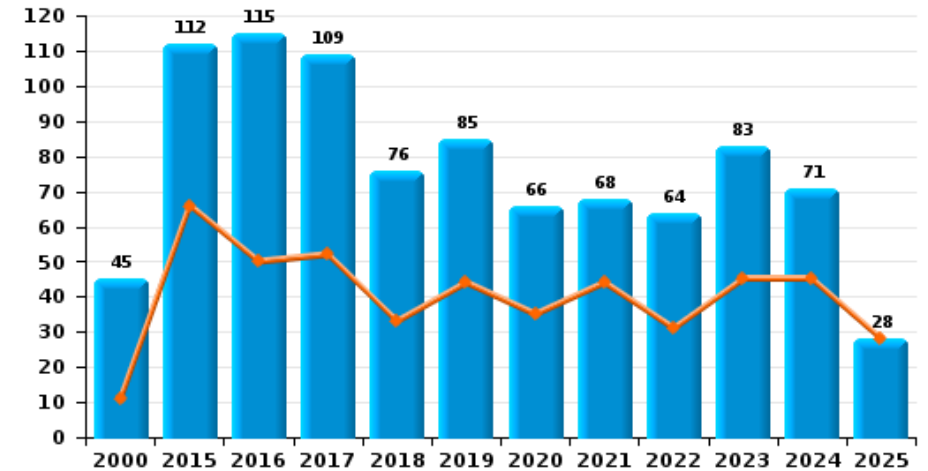
Graffiti



Vol à l'arraché



Dégradation de voiture





PZ HAMME/WAASMUNSTER

FC Vol moyen de transport

		2000	2015	2016	2017	2018	2019	2020	2021	2022	2023	2024	2025
Vol de voiture	Trim 1	6	1	5	2			2	2	1	1		2
	Trim 2	5	4	1	3		2	2	1		4		1
	Trim 3	8	1	10		1		2	1	2	4	1	
	Trim 4	5	7	3	1	1	1	1	1		1		
	Total	24	13	19	6	2	3	7	5	3	10	1	3
Vol de moto	Trim 1			1	2								
	Trim 2			1			1	1		1		1	
	Trim 3						2		2				
	Trim 4		1	1	1			1					
	Total		1	3	3		3	2	2	1		1	
Carjacking	Trim 2	1											
	Trim 3								1				
	Total	1							1				
Homejacking	Trim 3									1			
	Trim 4	1											
	Total	1								1			
Vol dans les garages	Trim 1				1								
	Trim 3			2									
	Trim 4	1	1			1							
	Total	1	1	2	1	1							



FC Vol moyen de transport

		2000	2015	2016	2017	2018	2019	2020	2021	2022	2023	2024	2025
Vol de vélomoteur	Trim 1	2		2			1	1					1
	Trim 2	8		1	1		2	1		1		2	
	Trim 3	6		2		3		1	1			4	
	Trim 4	3		1	2	2	1		2	1		2	
	Total	19		6	3	5	4	3	3	2		8	1
Vol de vélo	Trim 1	75	32	23	21	27	14	8	4	12	10	15	9
	Trim 2	54	45	34	15	17	20	4	13	10	14	11	13
	Trim 3	67	22	33	11	20	24	9	9	15	13	29	
	Trim 4	60	28	26	24	24	21	6	7	9	10	18	
	Total	256	127	116	71	88	79	27	33	46	47	73	22



FC Cambriolage

		2000	2015	2016	2017	2018	2019	2020	2021	2022	2023	2024	2025
Cambriolage dans habitation	Trim 1	27	45	37	29	25	24	17	10	16	24	31	12
	Trim 2	23	12	20	19	14	18	3	7	17	26	8	11
	Trim 3	55	19	35	15	15	13	7	8	13	22	26	
	Trim 4	50	48	22	36	25	30	12	24	36	30	38	
Total		155	124	114	99	79	85	39	49	82	102	103	23
Cambriolage ds entreprise ou commerce	Trim 1	9	10	4	6	4	8	4		3	1	5	3
	Trim 2	8	13	9	12	7	4	3		2	1	2	3
	Trim 3	16	8	6	2	8	3	1	1	3		5	
	Trim 4	2	6	10	6	3	2		3	2	1		
Total		35	37	29	26	22	17	8	4	10	3	12	6
Cambriolage ds service public ou bâtiment administ	Trim 1	4	3	4	2		2				2	1	1
	Trim 2	3	6	5	3	2	2		1	1		1	1
	Trim 3	2	2	7	5	3	1			1	3	2	
	Trim 4	1	5	1	1	3	3	1		3		2	
Total		10	16	17	11	8	8	1	1	5	5	6	2
Cambriolage dans bâtiment (total)	Trim 1	40	58	45	37	29	34	21	10	19	27	37	16
	Trim 2	34	31	34	33	23	24	6	8	20	27	11	15
	Trim 3	73	29	48	22	25	17	8	9	17	25	33	
	Trim 4	53	59	33	43	31	35	13	27	41	31	40	
Total		200	177	160	135	108	110	48	54	97	110	121	31



FC Vol autre

		2000	2015	2016	2017	2018	2019	2020	2021	2022	2023	2024	2025
Vol à main armée	Trim 1	2	3		1			1	2				1
	Trim 2	3		3	1			2	1			1	
	Trim 3	3		1	1	1	5		1	1			
	Trim 4	4	1				2		2	1	1		
	Total	12	4	4	2	1	1	10	3	3	2	2	1
Vol avec violence sans arme	Trim 1	2	4	5	2	3	2	3	2	4	1	2	3
	Trim 2	9	2	3	2	1	3	3		1	3	4	9
	Trim 3	5	1	1	5	6	1	1	2	7	2	4	
	Trim 4	2	2	1	1	6	2		1	3	2	6	
	Total	18	9	10	10	16	8	7	5	15	8	16	12
Vol dans ou sur un véhicule	Trim 1	5	12	41	23	20	21	4	8	5	4	5	4
	Trim 2	16	13	24	19	8	8	19	7	5	5	4	11
	Trim 3	12	15	25	17	6	14	7	3	7	15	3	
	Trim 4	14	23	52	15	15	11	8	4	2	9	7	
	Total	47	63	142	74	49	54	38	22	19	33	19	15
Vol d'armes et explosifs	Trim 1		1	1	1	2	2						
	Trim 2	2	1	4	1								1
	Trim 3	3		3	1	1				1			
	Trim 4		2	1	1	1	2		1	2	1	2	
	Total	5	4	9	4	4	4		1	3	1	2	1
Arrachage de sac à main	Trim 3				1								
	Trim 4	1			1	1							
	Total	1			2	1							



FC Vol autre

		2000	2015	2016	2017	2018	2019	2020	2021	2022	2023	2024	2025
Vol à l'arraché	Trim 1	2	1		1					2		1	
	Trim 2			1	1			2					1
	Trim 3		1		3	1							
	Trim 4	1			1	2	2						
Total		3	2	1	6	3	2	2		2		1	1
Vol à la tire	Trim 1	3	9	4	3	3	1	2	1	1	1		
	Trim 2	1	6	2		2			1	1	1	1	1
	Trim 3	1	1	2	2	4	4	2		3	2		
	Trim 4	1	3	3	3	8	2	4	3	5		1	
Total		6	19	11	8	17	7	8	5	10	4	2	1
Vol à l'étalage	Trim 1	3	12	8	8	5	7	6	4	12	15	9	8
	Trim 2	1	8	6	9	2	4	5	10	9	21	11	15
	Trim 3		12	4	5	2	5	4	6	13	7	25	
	Trim 4	3	7	8	5	3	3	3	13	14	9	7	
Total		7	39	26	27	12	19	18	33	48	52	52	23
Vol par ruse	Trim 1	3	1			1			1	1	1		
	Trim 2	4		2	1	1	4	2					2
	Trim 3	2	2					2				2	
	Trim 4	2		2	1	1	2		1				
Total		11	3	4	2	3	6	4	2	1	1	2	2
Vol de métaux	Trim 1	1	1	3	1		1	1					
	Trim 2		1	3		2	1			2	1	2	1
	Trim 3	1		1			1			1	1	5	
	Trim 4						2		1		2		
Total		2	2	7	1	2	5	1	1	3	4	7	1



FC Vol autre

		2000	2015	2016	2017	2018	2019	2020	2021	2022	2023	2024	2025
Vol sur les chantiers	Trim 1	5		3	2			1	1	5	1	1	
	Trim 2	1	1	2			3			3	2	1	
	Trim 3		1	2			3	2			3	3	
	Trim 4				1		3	3	1	1			
Total		6	2	7	3		9	6	2	9	6	5	
Home-invasion	Trim 3				1			1					
	Trim 4							1					
	Total				1			2					
Vol d'animaux	Trim 1			2	1				3		1	2	
	Trim 2		3	2	3	1		5			1		
	Trim 3	1	2		1		1			1			
	Trim 4	3	1		1	1			1	1	1		
Total		4	6	4	6	2	1	5	4	2	3	2	
Vol de cargaison	Trim 1		2	1	1	3	6		2		1		1
	Trim 2		1	1	1	1	1	4	2			2	1
	Trim 3		2	1	1	1	2	2					
	Trim 4		4		3	1	4					1	
Total			9	3	6	6	13	6	4		1	3	2



Criminalité ICT

		2000	2015	2016	2017	2018	2019	2020	2021	2022	2023	2024	2025
Fraude de cartes de paiements	Trim 1		3	2	3	1	1	1	1	2	1	1	1
	Trim 2		1				1	3			3	1	
	Trim 3		1	2	2	2		3		5			
	Trim 4		2	2	3			1	1	1	1	2	
Total			7	6	8	3	2	8	2	8	5	4	1
Phishing	Trim 1				1	1	3	15	16	13	11	12	14
	Trim 2					6		7	12	15	8	13	9
	Trim 3			2	5	1	13	10	6	12	11		
	Trim 4			1	5	7	8	11	7	15	11		
Total				4	17	11	43	49	41	46	47	47	23
Ransomware	Trim 1				1				1				
	Trim 3			1									
	Trim 4									1	1		
Total				1	1				1	1	1		
Skimming	Trim 1				1					1			
	Trim 3			1									
	Trim 4			1	1						1		
Total				2	2					1	1		



FC Autre

		2000	2015	2016	2017	2018	2019	2020	2021	2022	2023	2024	2025
Violence contre les métiers d'intérêt général	Trim 1		1		1						1	1	
	Trim 2	2	1	1			1		1		1		
	Trim 3			1	2	1	2						
	Trim 4		3			1	1		2	1	1	3	
	Total	2	5	2	3	2	4		3	1	3	4	
Viol collectif	Trim 2		1										
Total		1											
Graffiti	Trim 1		3	1	1		2	2			4		3
	Trim 2		3	1	1	1	1	1	1		1		1
	Trim 3		3	1	1	2		2	1				
	Trim 4	1		1	3	1	1		2		1	3	
	Total	1	9	4	6	4	4	5	4		6	3	4
Dégradation de voiture	Trim 1		29	28	25	12	18	23	23	15	15	28	18
	Trim 2	11	37	22	27	21	26	12	21	16	30	17	10
	Trim 3	19	26	30	23	26	24	15	9	18	20	10	
	Trim 4	15	20	35	34	17	17	16	15	15	18	16	
	Total	45	112	115	109	76	85	66	68	64	83	71	28
Rixe au couteau	Trim 1	1								2	1		1
	Trim 2											1	1
	Trim 3						1				1		
	Trim 4				1					2		1	
	Total	1			1		1			4	2	2	2



PH Violence intrafamiliale (VIF)

		2000	2015	2016	2017	2018	2019	2020	2021	2022	2023	2024	2025
VIF: physique, dans le couple	Trim 1	5	18	17	14	18	15	14	7	13	16	16	15
	Trim 2	10	18	16	11	16	10	7	12	15	23	18	22
	Trim 3	7	21	23	12	15	10	13	18	14	10	20	
	Trim 4	8	14	15	23	11	8	8	8	15	18	15	
	Total	30	71	71	60	60	43	42	45	57	67	69	37
VIF: physique, envers des descendants	Trim 1		1		2	3	6		2			1	2
	Trim 2		2	1		1	3		1	4	2	1	4
	Trim 3		1	4	1	1	2	1	3			3	
	Trim 4		3	1	8	3	3	4	2	2	6	2	
	Total		7	6	11	8	14	5	8	6	8	7	6
VIF: physique, envers d'autres membres	Trim 1	10	4		5	4	1	1	5	3	3	2	3
	Trim 2	9		5	6	2	3	3	2	5	3	3	2
	Trim 3	5	2	5	6	2	1	3	4		3	2	
	Trim 4	10	8	1	3	1	1	2	4	2	5	7	
	Total	34	14	11	20	9	6	9	15	10	14	14	5
VIF: sexuelle, dans le couple	Trim 2			1				1					
	Trim 3			1									
	Trim 4			1									
	Total			3				1					
VIF: sexuelle, envers des descendants	Trim 1	1			1								
	Trim 2		1	1									
	Trim 3				1				1				
	Trim 4	1		2	1		1			1			
	Total	2	1	3	3		1		1	1			



PH Violence intrafamiliale (VIF)

		2000	2015	2016	2017	2018	2019	2020	2021	2022	2023	2024	2025
VIF: sexuelle, envers d'autres membres	Trim 2		1										
	Trim 3								1				
	Total		1						1				
VIF: psychique, dans le couple	Trim 1	8	27	23	10	18	11	9	11	12	7	10	8
	Trim 2	12	19	9	5	15	18	9	10	13	13	7	10
	Trim 3	11	18	18	13	11	19	9	10	7	16	9	
	Trim 4	11	18	5	9	9	11	6	8	8	11	7	
Total	42	82	55	37	53	59	33	39	40	47	33	18	
VIF: psychique, envers des descendants	Trim 1		1	1		1							
	Trim 2					1	1			1	1	1	
	Trim 3			1			1		2	1	1	1	
	Trim 4		2	1		1	2		2		3	2	
Total		3	3		3	4		4	2	5	4		
VIF: psychique, envers d'autres membres	Trim 1		3	3	1	5		1				1	2
	Trim 2			1		1				2	1		1
	Trim 3			1		1							
	Trim 4		3		1			1	1		3	5	
Total		6	5	2	7		2	1	2	4	6	3	
VIF: économique, dans le couple	Trim 1		4	2	2		4			1		1	
	Trim 2		3	2	1			1	1	2			
	Trim 3		5	1	1		3	1		2			
	Trim 4		4	1	1	1	1			3	1	1	
Total		16	6	5	1	8	2	1	8	1	2		
VIF: économique, envers des descendants	Trim 1				1								
	Trim 2	1											
	Trim 4			1	1			2			1		
Total	1		1	2			2			1			



PH Violence intrafamiliale (VIF)

		2000	2015	2016	2017	2018	2019	2020	2021	2022	2023	2024	2025
VIF: économique, envers d'autres membres	Trim 1	9	1	3	3	5	2			2	3		
	Trim 2	3		4	1	3	1	1		7			
	Trim 3	8	4	3	2	1	2			5			
	Trim 4	4	3	3	4	4		1			2	1	
Total		24	8	13	10	13	5	2		14	5	1	



PH Hormones et dopage

		2000	2015	2016	2017	2018	2019	2020	2021	2022	2023	2024	2025
Dopage humain	Trim 1		1	2	1						1		
	Trim 2			1	1	1							
	Trim 3				1								
	Trim 4		1	2		1				1		1	
Total			2	5	3	2				1	1	1	
Engraissement illégal	Trim 2	1											
	Trim 4								1				
	Total	1							1				



PH Drogues

		2000	2015	2016	2017	2018	2019	2020	2021	2022	2023	2024	2025
Vente de cocaïne	Trim 1					1	1	1		1	2		1
	Trim 2							1	2	1			1
	Trim 3				1	3		1	2		1	1	
	Trim 4			2	1		1		1			1	
Total				2	2	4	2	3	5	2	3	2	2
Import-export de cocaïne	Trim 2								1				
	Trim 3				1								
	Trim 4			1								1	
Total				1	1				1			1	
Production de drogues synthétiques	Trim 2		1		1			1					
Total			1		1			1					
Import-export de drogues synthétiques	Trim 1	1											
	Trim 2	1				2							
	Trim 3											1	
	Trim 4	1								1			
Total		3				2				1		1	
Vente de drogues synthétiques	Trim 1	1		3		1			1	1	4		1
	Trim 2		2	2		1	2	1	4				2
	Trim 3		1	1	1	1				1	3	2	
	Trim 4		4	3					1	1	1	1	
Total		1	7	9	1	3	2	2	6	3	8	3	3
Production de cannabis (culture)	Trim 1		2	1	1	1							
	Trim 2		1	1	2	1	1	1			1		
	Trim 3		1	1	2	1	1	2	1				
	Trim 4		2	1					1		1		
Total			6	4	5	3	2	4	1	1	1		



PH Drogues

		2000	2015	2016	2017	2018	2019	2020	2021	2022	2023	2024	2025
Import-export de cannabis en grande quantité	Trim 2					1					1		
	Total					1					1		
Vente de cannabis en grande quantité	Trim 2										1		
	Total										1		
Import-export d'héroïne	Trim 2								1				
	Trim 3				1								
	Total				1				1				
Vente-traffic d'héroïne	Trim 1							1		1			
	Trim 2				1			1	1				
	Trim 3		1										
	Trim 4			2									
Total		1	2	1				2	1	1			



PH Trafic d'armes

		2000	2015	2016	2017	2018	2019	2020	2021	2022	2023	2024	2025
Commerce et production d'arme à feu et mun.	Trim 1										1		
	Trim 3				2	1							
	Trim 4						2						
	Total				2	1	2				1		
Commerce et production d'arme non à feu	Trim 2		1										
	Total		1										



PH Traite des êtres humains

		2000	2015	2016	2017	2018	2019	2020	2021	2022	2023	2024	2025
TEH - exploitation économique	Trim 2				1		1	1				1	
	Trim 3				1			1	1				
	Trim 4				1				1				
	Total				3		1	2	2			1	
TEH - exploitation sexuelle	Trim 1	1											1
	Trim 2											1	1
	Trim 3			1				4			1		
	Total	1		1				4			1	1	2



PH Violence dans l'espace public

		2000	2015	2016	2017	2018	2019	2020	2021	2022	2023	2024	2025
Violence physique (transport public)	Trim 3		1				1	1					
	Trim 4		1					1	1	1			
	Total		2				1	2	1	1			
Violence physique (voie publique)	Trim 1	5	2	7	5	6	10	6	6	11	9	13	7
	Trim 2	12	7	11	13	8	6	14	11	18	12	15	10
	Trim 3	7	19	28	5	12	10	9	11	4	10	4	
	Trim 4	9	8	8	6	13	8	3	11	12	12	8	
Total	33	36	54	29	39	34	32	39	45	43	40	17	
Violence physique (autre endroit public)	Trim 1	1	1			1	1	1			2	2	1
	Trim 2	2	1	2	1	1	1		1		3	1	
	Trim 3	1	1	2		2	1	2		2	1		
	Trim 4	2							1	1			
Total	6	3	4	1	4	3	3	2	3	6	3	1	
Violence physique (endroit accessible au public)	Trim 1	5	10	11	3	7	4	2	1	4	7	10	3
	Trim 2	10	10	4	2	4	6		2	8	5	5	4
	Trim 3	9	3	10	9	3	4		5	9	4	8	
	Trim 4	11	2	9	5	6	5	1	2	4	3	5	
Total	35	25	34	19	20	19	3	10	25	19	28	7	
Violence sexuelle (transport public)	Trim 1				1								
Total				1									
Violence sexuelle (voie publique)	Trim 1					1					1		
	Trim 2		1	1	2	2	2	1	2		1	3	
	Trim 3	1	2	2	3				1	3			
	Trim 4			1			1			1	3		
Total	1	3	4	5	3	3	1	3	4	5	3		



PH Violence dans l'espace public

		2000	2015	2016	2017	2018	2019	2020	2021	2022	2023	2024	2025
Violence sexuelle (autre endroit public)	Trim 1	1							1	1			
	Trim 2	3			1	1			1		3	1	
	Trim 3			1		1				1			
	Trim 4									1			
Total		4		1	1	2			2	3	3	1	
Violence sexuelle (endroit accessible au public)	Trim 1	2							1			1	1
	Trim 2	1		1	2	1			1				2
	Trim 3			3	4		2		5				
	Trim 4	2	1		1			1	1		2		
Total		5	1	4	7	1	2	1	8		2	1	3
Violence psychique (transport public)	Trim 1				1								
	Trim 2		1										
	Trim 3			1	1	1							
	Trim 4						1	1					
Total			1	1	2	1	1	1					
Violence psychique (voie publique)	Trim 1	7	6	15	9	6	5	6	10	5	7	7	4
	Trim 2	12	7	9	10	9	10	14	6	8	4	8	6
	Trim 3	13	13	14	16	4	7	5	7	7	9	4	
	Trim 4	11	10	14	12	7	8	3	6	5	11	6	
Total		43	36	52	47	26	30	28	29	25	31	25	10
Violence psychique (autre endroit public)	Trim 1		1	1		1		1			1	1	1
	Trim 2	3	5	2		1	1		1	1	4		1
	Trim 3			3	2		1		1	1		1	
	Trim 4	1	2	1		1		1		1		1	
Total		4	8	7	2	3	2	2	2	3	5	3	2



PH Violence dans l'espace public

		2000	2015	2016	2017	2018	2019	2020	2021	2022	2023	2024	2025
Violence psychique (endroit accessible au public)	Trim 1	2	4	3	4	3	3	1	2	2	4	4	3
	Trim 2	4		2	3	2	2	1	2	1	1	4	5
	Trim 3	7	4	2	2	4	3	2	3	7	4	3	
	Trim 4	6	2	2	4		3		2	3	1	1	
	Total	19	10	9	13	9	11	4	9	13	10	12	8
Vol à main armée (voie publique)	Trim 1												1
	Trim 2	2		1	1			1	1				
	Trim 3					1		3			1		
	Total	2		1	1	1		4	1		1		1
Vol à main armée (autre endroit public)	Trim 2			1								1	
	Trim 3							1		1			
	Trim 4							1					
	Total			1				2		1		1	
Vol à main armée (endroit accessible au public)	Trim 1		2		1			1	1				
	Trim 2	1											
	Trim 3	1					1						
	Trim 4	1									1		
	Total	3	2		1		1	1	1	1	1		
Vol avec violence sans arme (transport public)	Trim 4				1								
Total				1									
Vol avec violence sans arme (voie publique)	Trim 1	1	2	1			1						
	Trim 2	5					2	1					1
	Trim 3	3		1	1	1	1				1		
	Trim 4	1	1			2	1					1	
	Total	10	3	2	1	3	5	1			1	1	1



PH Violence dans l'espace public

		2000	2015	2016	2017	2018	2019	2020	2021	2022	2023	2024	2025
Vol avec violence sans arme (autre endroit public)	Trim 2	1											1
	Trim 3				2								
	Trim 4	1											
	Total	2			2								1
Vol avec violence sans arme (endr. acces. au pub.)	Trim 1		1		1								1
	Trim 2		1	1				1		1			
	Trim 3	1			1	1				1			
	Trim 4			1			1			1			
Total	1	2	2	2	1	1	1		3			1	



PH Autre

		2000	2015	2016	2017	2018	2019	2020	2021	2022	2023	2024	2025
Faux policiers	Trim 2					1		1					
	Total					1		1					
Terrorisme, extrémisme et radicalisme	Trim 4		1										
	Total		1										
Cyberharcèlement	Trim 1	2	1		3		1	1	3	1	4	5	2
	Trim 2	1	2		1	2	3	2	2	2	3	1	3
	Trim 3	1			2	2	4	2	2	1	4		
	Trim 4	2			1	1	2	2	1	2	1	2	
	Total	6	3		7	5	10	7	8	6	12	8	5
Fraude à l'identité	Trim 1		4	6	3	1	8	5	7	6	9	4	9
	Trim 2	3	1	3	1	2	2	2	4	4	6	3	7
	Trim 3	2	2	2	1		6	1	1	7	2	5	
	Trim 4	2	6	2	3	1	9	6	7		4	5	
	Total	7	13	13	8	4	25	14	19	17	21	17	16



PZ HAMME/WAASMUNSTER

2024

FC Vol moyen de transport

	Jan	Fév	Mar	Avr	Mai	Juin	Juil	Août	Sep	Oct	Nov	Déc	Total
Vol de voiture							1						1
Vol de moto				1									1
Vol de vélomoteur				2				4		2			8
Vol de vélo	8	1	6	4	5	2	8	6	15	5	7	6	73

FC Cambriolage

	Jan	Fév	Mar	Avr	Mai	Juin	Juil	Août	Sep	Oct	Nov	Déc	Total
Cambriolage dans habitation	10	10	11	4	1	3	5	11	10	11	17	10	103
Cambriolage ds entreprise ou commerce	1	2	2	2			2	1	2				12
Cambriolage ds service public ou bâtiment administ		1		1					2	1	1		6
Cambriolage dans bâtiment (total)	11	13	13	7	1	3	7	12	14	12	18	10	121

FC Vol autre

	Jan	Fév	Mar	Avr	Mai	Juin	Juil	Août	Sep	Oct	Nov	Déc	Total
Vol à main armée				1							1		2
Vol avec violence sans arme	1	1		2	1	1		2	2	1	3	2	16
Vol dans ou sur un véhicule	2	2	1	3		1	1	1	1	3	1	3	19
Vol d'armes et explosifs										1		1	2
Vol à l'arraché			1										1
Vol à la tire					1						1		2
Vol à l'étalage	1	5	3	3	4	4	6	10	9	2	2	3	52
Vol par ruse							1		1				2
Vol de métaux				1		1	3	1	1				7
Vol sur les chantiers		1				1		2	1				5
Vol d'animaux		2											2
Vol de cargaison				2						1			3



Criminalité ICT

	Jan	Fév	Mar	Avr	Mai	Juin	Juil	Août	Sep	Oct	Nov	Déc	Total
Fraude de cartes de paiements			1			1				1	1		4
Phishing	3	9		2	7	4	2	3	6	5	3	3	47

FC Autre

	Jan	Fév	Mar	Avr	Mai	Juin	Juil	Août	Sep	Oct	Nov	Déc	Total
Violence contre les métiers d'intérêt général			1							3			4
Graffiti										1		2	3
Dégradation de voiture	2	10	16	6	5	6	2	5	3	7	2	7	71
Rixe au couteau						1					1		2

PH Violence intrafamiliale (VIF)

	Jan	Fév	Mar	Avr	Mai	Juin	Juil	Août	Sep	Oct	Nov	Déc	Total
VIF: physique, dans le couple	5	6	5	3	11	4	5	8	7	4	4	7	69
VIF: physique, envers des descendants	1					1		2	1		1	1	7
VIF: physique, envers d'autres membres	1	1			1	2	1	1		4	3		14
VIF: psychique, dans le couple	5	3	2	2	2	3	5	2	2	1	4	2	33
VIF: psychique, envers des descendants						1			1		2		4
VIF: psychique, envers d'autres membres	1									1	3	1	6
VIF: économique, dans le couple		1									1		2
VIF: économique, envers d'autres membres											1		1

PH Hormones et dopage

	Nov	Total
Dopage humain	1	1



PH Drogues

	Sep	Oct	Nov	Total
Vente de cocaïne	1	1		2
Import-export de cocaïne			1	1
Import-export de drogues synthétiques	1			1
Vente de drogues synthétiques	2	1		3

PH Traite des êtres humains

	Juin	Total
TEH - exploitation économique	1	1
TEH - exploitation sexuelle	1	1

PH Violence dans l'espace public

	Jan	Fév	Mar	Avr	Mai	Juin	Juil	Août	Sep	Oct	Nov	Déc	Total
Violence physique (voie publique)	1	5	7		9	6	2	1	1	5	1	2	40
Violence physique (autre endroit public)	1	1				1							3
Violence physique (endroit accessible au public)		3	7		4	1	3	2	3	2	1	2	28
Violence sexuelle (voie publique)				1	2								3
Violence sexuelle (autre endroit public)					1								1
Violence sexuelle (endroit accessible au public)	1												1
Violence psychique (voie publique)	3	1	3	2	3	3	1	2	1	3	1	2	25
Violence psychique (autre endroit public)			1					1		1			3
Violence psychique (endroit accessible au public)	2	1	1	2	2		1		2		1		12
Vol à main armée (autre endroit public)				1									1
Vol avec violence sans arme (voie publique)											1		1

PH Autre

	Jan	Fév	Mar	Mai	Juin	Juil	Août	Sep	Oct	Nov	Total
Cyberharcèlement	2		3		1				1	1	8
Fraude à l'identité	2	1	1	2	1	2	2	1	4	1	17



2025

FC Vol moyen de transport

	Jan	Fév	Mar	Avr	Mai	Juin	Total
Vol de voiture		1	1		1		3
Vol de vélomoteur		1					1
Vol de vélo	4	3	2	4	5	4	22

FC Cambriolage

	Jan	Fév	Mar	Avr	Mai	Juin	Total
Cambriolage dans habitation	4	3	5	5	4	2	23
Cambriolage ds entreprise ou commerce		1	2		1	2	6
Cambriolage ds service public ou bâtiment administ		1		1			2
Cambriolage dans bâtiment (total)	4	5	7	6	5	4	31

FC Vol autre

	Jan	Fév	Mar	Avr	Mai	Juin	Total
Vol à main armée		1					1
Vol avec violence sans arme	1	1	1	2	4	3	12
Vol dans ou sur un véhicule	1	1	2	7		4	15
Vol d'armes et explosifs						1	1
Vol à l'arraché						1	1
Vol à la tire						1	1
Vol à l'étalage	6	1	1	3	7	5	23
Vol par ruse				1	1		2
Vol de métaux						1	1
Vol de cargaison		1		1			2



Criminalité ICT

	Jan	Fév	Mar	Avr	Mai	Juin	Total
Fraude de cartes de paiements	1						1
Phishing	3	5	6	2	2	5	23

FC Autre

	Jan	Fév	Mar	Avr	Mai	Juin	Total
Graffiti		1	2		1		4
Dégradation de voiture	4	6	8	3	4	3	28
Rixe au couteau	1			1			2

PH Violence intrafamiliale (VIF)

	Jan	Fév	Mar	Avr	Mai	Juin	Total
VIF: physique, dans le couple	5	4	6	7	9	6	37
VIF: physique, envers des descendants	1	1		1	2	1	6
VIF: physique, envers d'autres membres	1	2			2		5
VIF: psychique, dans le couple	2	2	4	4	4	2	18
VIF: psychique, envers d'autres membres	1	1			1		3

PH Drogues

	Jan	Mai	Total
Vente de cocaïne	1	1	2
Vente de drogues synthétiques	1	2	3

PH Traite des êtres humains

	Mar	Avr	Total
TEH - exploitation sexuelle	1	1	2



PH Violence dans l'espace public

	Jan	Fév	Mar	Avr	Mai	Juin	Total
Violence physique (voie publique)	3	1	3	5	2	3	17
Violence physique (autre endroit public)			1				1
Violence physique (endroit accessible au public)	1	2		1	3		7
Violence sexuelle (endroit accessible au public)		1		1	1		3
Violence psychique (voie publique)		2	2	1	2	3	10
Violence psychique (autre endroit public)		1			1		2
Violence psychique (endroit accessible au public)	1	2		1	4		8
Vol à main armée (voie publique)		1					1
Vol avec violence sans arme (voie publique)					1		1
Vol avec violence sans arme (autre endroit public)						1	1
Vol avec violence sans arme (endr. acces. au pub.)		1					1

PH Autre

	Jan	Fév	Mar	Avr	Mai	Juin	Total
Cyberharcèlement		1	1		1	2	5
Fraude à l'identité	5	1	3	1	6		16

STATISTIQUES POLICIERES DE CRIMINALITE

LIEU DE PERPETRATION: ZONE DE POLICE

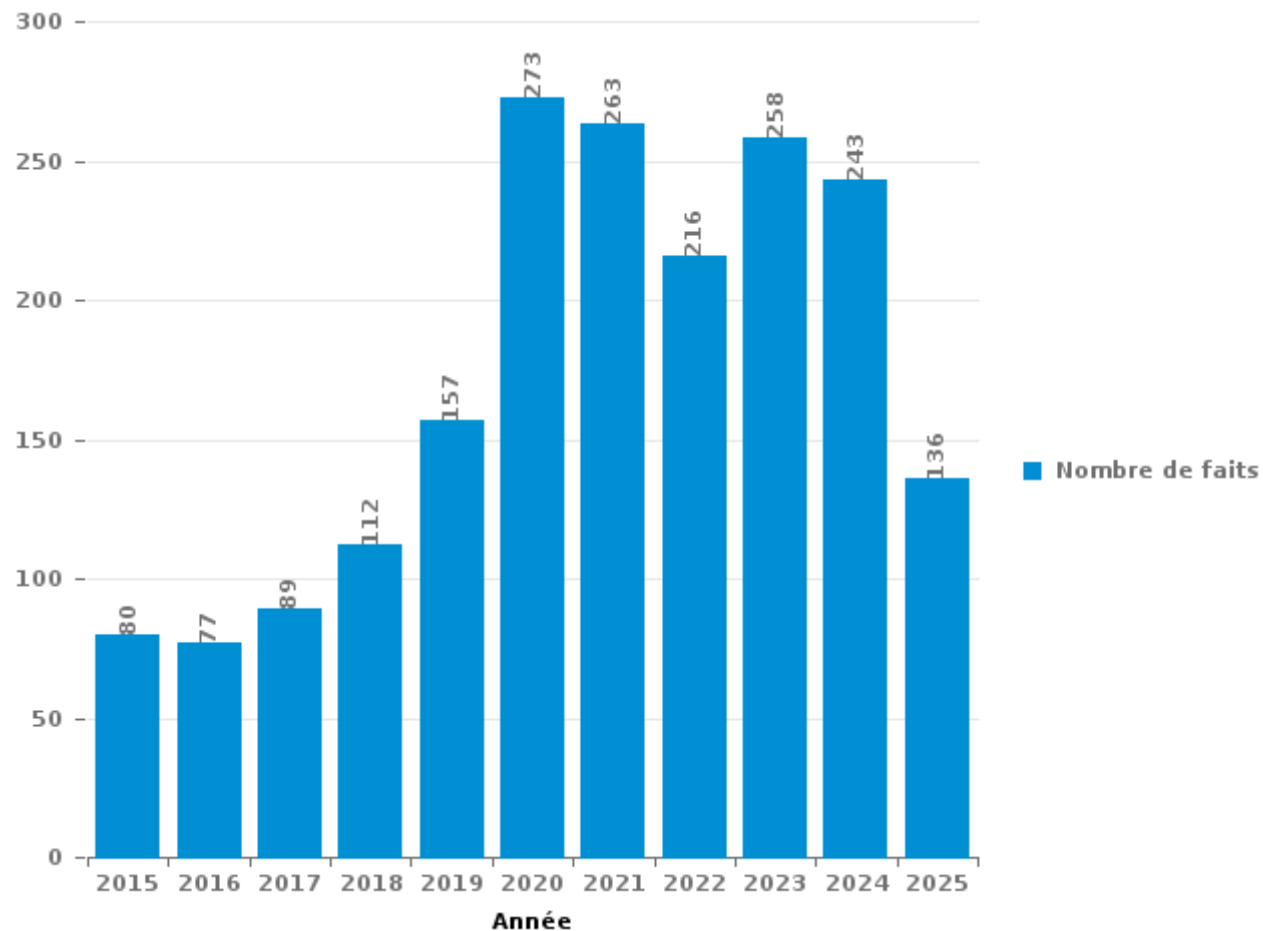
PZ HAMME/WAASMUNSTER

PARTIE III : ICT



PZ HAMME/WAASMUNSTER

Nombre total de délits avec un élément ICT/online, depuis 2015





Criminalité ICT/online au sens strict

Infractions (exhaustif)

	2015	2016	2017	2018	2019	2020	2021	2022	2023	2024	2025
Code pénal social: Infr. contre foi publique en droit pénal social: Faux en informatique					1					1	
Criminalité informatique: Faux en informatique:	6	2	3	6	7	11	6	9	8	15	4
Criminalité informatique: Fraude informatique:	14	20	25	47	53	124	129	116	118	107	70
Criminalité informatique: Hacking:	10	9	8	19	14	16	29	19	27	19	3
Criminalité informatique: Sabotage:	1	3	1		1		1	1	1		
Exercice illégal de l'autorité publique: Violation de communication par fonctionnaire:									1		
Infr. contre autres valeurs morales et sentiments: Violation de communication par particulier:		1	1								
Total:	31	35	38	72	76	151	165	145	155	142	77

Figures criminelles (à considérer spécifiquement – ne pas additionner avec d'autres éléments – risque de double comptage!)

	2015	2016	2017	2018	2019	2020	2021	2022	2023	2024	2025
Fraude de cartes de paiements	7	6	8	3	2	8	2	8	5	4	1
Phishing			4	17	11	43	49	41	46	47	23
Ransomware		1	1				1	1	1		
Skimming		2	2					1	1		



Criminalité ICT/online au sens large

Infractions (uniquement si code-fait existe)

	2015	2016	2017	2018	2019	2020	2021	2022	2023	2024	2025
Armes et explosifs: Autre: Vente par correspondance/internet d'arme à feu				1							
Fraude: Escroquerie: Fraude par internet	47	40	43	46	80	116	125	93	123	112	59
Infr. contre autres valeurs morales et sentiments: Cyberlokkig (leurre de mineur par ICT):			1		1	1	2	1	1	1	
Infr. contre les moeurs: Grooming (contact par ICT avec mineur < 16 ans):		2		2	1		4	1			
Infr. contre les moeurs: Pornographie enfantine: Accès pornographie enfantine via technologie							1				
Infr. contre les moeurs: Voyeurisme: Diffusion enregistrement nudité ou intimité						2					
Total:	47	42	44	49	82	119	132	95	124	113	59

Figures criminelles (à considérer spécifiquement – ne pas additionner avec d'autres éléments – risque de double comptage!)

	2015	2016	2017	2018	2019	2020	2021	2022	2023	2024	2025
Cyberharcèlement	3		7	5	10	7	8	6	12	8	5

STATISTIQUES POLICIERES DE CRIMINALITE

LIEU DE PERPETRATION: ZONE DE POLICE

PZ HAMME/WAASMUNSTER

PARTIE IV : DESTINATION LIEU



PZ HAMME/WAASMUNSTER

Vol et extorsion

	2000	2015	2016	2017	2018	2019	2020	2021	2022	2023	2024	2025
Habitation: maison	168	120	111	98	93	92	55	56	101	101	102	38
Voie publique	260	113	116	74	91	94	36	49	49	54	53	29
Magasin	46	72	49	54	32	33	34	38	56	57	61	31
Parking	49	27	14	21	28	14	16	15	10	19	28	7
Habitation: dépendances	23	35	24	26	15	13	9	7	9	3	10	6
Inconnue	24	16	13	8	20	17	11	13	17	13	11	8
Habitation: garage	8	12	32	17	10	18	11	5	6	15	17	
Habitation: appartement	12	21	11	5	10	14	12	8	8	9	24	5
Horeca	26	26	14	12	19	7	4	2	10	5	8	5
Habitation: allée	22	24	13	10	5	6	6	12	12	12	9	6
Moyen de transport: voiture	3	3	55	24	13	9	13	2	2	1	3	
Entreprise	24	14	12	10	10	12	4	8	4	12	4	3
Terrain	20	17	14	4	10	8	10	7	1	10	7	1
Culture et loisirs	13	17	19	9	9	6	5	5	12	6	6	1
Moyen de transport: camion	3	1	50	16	12	12	6	1	1		1	
Habitation: non précisée	10	14	13	9	8	9	5	6	10	3	9	2
Emplacement de vélo	2	13	9	10	11	13	1	6	5	3	13	3
Habitation: autre	8	8	7	12	15	10	8	4	3	4	3	
Institution d'enseignement	11	16	12	7	4	7	1	2	8	5	5	3
Infrastructure sportive	18	8	7	6	10	4	2	2	4	2	7	3
Autre	6	9	11	12	3	1	6	2	1	3	4	
Chantier	5	2	8	3		9	6	2	9	6	5	
Service public	6	10	2	6	2	3	1	2	3	1	2	2
Arrêt de bus / tram	3	4	1	2	8	3		1	2	2	4	2
Maison de repos	3	3	7	5	4	3	1		1		2	
Moyen de transport: autre	4		6	6	1	5	3		1	2	1	
Service	1	2	5	3	2	3	2	2			2	
Cimetière	6	3	1	1	1	1	1	1		2	1	1
Edifice religieux / lieu du culte	2	3	4	3	1	2	1		1		1	1
Hôpital	3	1			3	3					1	
Stade	1	2	1	2	1		1				1	
Eaux intérieures et maritimes	5	1	1						1			
Médecin / dentiste / pharmacien		1	1	1			1	1	1	1	1	
Moyen de transport: autobus / autocar			2	4	1	1						
Station essence				1	1		2		2			
Bâtiment administratif			1	2	1	1						
Banque / institution financière			1	1		1						
Maison de débauche	2			1								
Aéroport		1										
Total	797	619	647	485	454	434	274	259	350	351	406	157

FPF/DGR/DR/BIPOL - Statistiques policières de criminalité (date de clôture: 31/10/2025)

Les données pour les années 2001 jusqu'à 2014 ne sont plus publiées mais restent disponibles sur demande auprès du service BIPOL.

Les données pour 2025 ne concernent que le 1er semestre.



PZ HAMME/WAASMUNSTER

Dégradation de la propriété

	2000	2015	2016	2017	2018	2019	2020	2021	2022	2023	2024	2025
Voie publique	91	108	113	113	75	78	61	68	59	83	61	28
Habitation: résidence principale	56	66	58	60	82	61	29	36	40	36	44	19
Parking	17	19	14	12	10	16	8	10	16	15	17	12
Habitation: allée	13	9	14	8	6	11	3	8	3	7	8	3
Habitation: jardin	26	12	5	11	5	7	9	2	2	1	2	3
Terrain	23	7	10	9	6	4	5	5	2	5	4	3
Inconnue	8	12	5	5	6	5	6	7	5	6	9	2
Culture et loisirs	5	5	9	6	3	2	3	5	4	6	8	1
Habitation: non précisée	5	11	5	5	2	5	4	9	2	3	3	2
Horeca	5	8	7	6	3	4	3	2	3	3	2	3
Entreprise	11	7	5	9	4	2	1	3	1	3		1
Habitation: garage	8	4	5	4	3	6	1	8	1	4	1	1
Institution d'enseignement	9	3	6	5	3	2	2	1	2	2	1	
Habitation: dépendances	6	1	3	4	5	3	2	3	1	1		1
Service public	2	2	1	4	2	6		1		1	6	4
Habitation: résidence secondaire		1	7	3	6	3	3	3	1			
Autre	2	6	4	2	3	3	2			1		2
Magasin	3	2	2	3	1	1	2	1	6	3		1
Edifice religieux / lieu du culte	4	3	2	2	2	2		1	2	2	1	
Infrastructure sportive		4	3	3	1	3			2	2	1	
Moyen de transport: voiture	1		5	5	1	1	1				1	
Cimetière								4	3	3	1	
Arrêt de bus / tram		2		3	1		1	2		1		
Chantier	1	2		1			1	3	1		1	
Eaux intérieures et maritimes		2	3				1	1	1			
Moyen de transport: autre	1			2		2			3			
Emplacement de vélo		1	2	1	1		1					1
Maison de repos				1	2	1	1				1	1
Bâtiment administratif	1	1		1	2				1			
Stade			1		1	2	1					
Bureau de police							1		1	2		
Aéroport		2	1									
Maison de débauche	1	1				1						
Médecin / dentiste / pharmacien		1					1					
Service	1		1									
Banque / institution financière										1		
Hôpital	1											
Station essence	1											
Total	302	302	291	288	236	231	153	183	162	191	172	88



PZ HAMME/WAASMUNSTER

Infractions contre l'intégrité physique

	2000	2015	2016	2017	2018	2019	2020	2021	2022	2023	2024	2025
Habitation	72	97	81	100	86	73	64	71	77	89	103	48
Voie publique	43	52	63	40	44	42	42	41	48	54	52	25
Horeca	20	9	14	7	9	8	2	4	8	3	11	3
Culture et loisirs	7	8	5	10	5	3		1	8	6	6	1
Inconnue	4	8	3	5	7	5	4	5	2	4	1	1
Parking	2	5	8			3	1	2	8	5	5	1
Institution d'enseignement	1	5	4	2	4	2		2	5	6	3	1
Infrastructure sportive	4	3	3	2	3	2		1		4	6	1
Habitation: allée	3	3	4		1	4		1	2	4	1	1
Terrain	6	3	2	1	2		4			2	2	1
Habitation: jardin	2	5	1	3	1	3	1	1		1	1	1
Service public	2	1	1	1		3		3	1	3	3	
Entreprise	1	2	3	3	1		1	2	2	1	1	
Magasin	1	1			1	2		1	2	2	1	
Stade	2	1	1	2	2					1	2	
Autre		1			3		1				4	
Maison de débauche	1	1		1					1	1		1
Moyen de transport: autobus / autocar		2				1	1		1			
Moyen de transport: autre		1			1					1		
Arrêt de bus / tram		1						1				
Banque / institution financière			1		1							
Bureau de police		1								1		
Maison de repos				1								1
Aéroport			1									
Bâtiment administratif		1										
Médecin / dentiste / pharmacien									1			
Station essence									1			
Total	171	211	195	178	171	151	121	136	167	188	202	86

STATISTIQUES POLICIERES DE CRIMINALITE

LIEU DE PERPETRATION: ZONE DE POLICE

PZ HAMME/WAASMUNSTER

PARTIE V : ZONE DE POLICE vs. TYPOLOGIE



Typologie de la zone: Catégorie 4

Zone de police
BERLAAR - NIJLEN
BODUKAP
BUGGENHOUT - LEBBEKE
CENTRE ARDENNE
CONDROZ-FAMENNE
FAGNES
GERAARDSBERGEN - LIERDE
GRENSLEIE
HERKO
HERMETON ET HEURE
HESBAYE
HESBAYE OUEST
LA MAZERINE
MIDOW
MIRA
ORNEAU-MEHAIGNE
OTTIGNIES - LOUVAIN-LA-NEUVE
POL AMOW
POLDER
POLICE DES HAUTS-PAYS



CRIMINALITE ENREGISTREE : ZONE DE POLICE vs TYPOLOGIE

POLITIEZONE ARRO IEPER
POLITIEZONE BRT
POLITIEZONE HEIST
POLITIEZONE K-L-M
POLITIEZONE MAASLAND
POLITIEZONE NOORDERKEMPEN
POLITIEZONE RUPEL
POLITIEZONE SCHELDE - LEIE
POLITIEZONE SPOORKIN
POLITIEZONE TARL
POLITIEZONE WESER-GÖHL
PZ BERINGEN/HAM/TESSENDERLO
PZ BERLARE/ZELE
PZ BILZEN/HOESELT/RIEMST
PZ BLANKENBERGE/ZUIENKERKE
PZ BOORTMEERBEEK-HAACHT-KEERBERGEN
PZ DENDERLEEUV/HAALTERT
PZ DRUIVENSTREEK
PZ ERPE-MERE/LEDE
PZ GETEVALLEI
PZ HAMME/WAASMUNSTER
PZ HAMONT-ACHEL/PELT
PZ HEUSDEN-ZOLDER
PZ LANAKEN/MAASMECHELEN



CRIMINALITE ENREGISTREE : ZONE DE POLICE vs TYPOLOGIE

PZ LOMMEL
PZ NINOVE
PZ SCHELDEWAAS
PZ VOER EN DIJLE
PZ WETTEREN LAARNE WICHELEN
SAMSOM
VOORKEMPEN
ZONE BASSE MEUSE
ZONE DE POLICE DES 3 VALLEES
ZONE DES ARCHES
ZONE HAUTE-MEUSE
ZONE OUEST BRABANT WALLON
ZOTTEGEM HERZELE StLHOUTEM
ZP BERNISSART/PERUWELZ
ZP BINCHE-ANDERLUES-LERMES
ZP HAUTE SENNE



CRIMINALITE ENREGISTREE : ZONE DE POLICE vs TYPOLOGIE

Typologie de la zone: Catégorie 4

Figure criminelle/phénomène	Niveau	% 2021 - 2022	% 2022 - 2023	% 2023 - 2024
Vol de voiture	ZONE DE POLICE	-40,0%	233,3%	-90,0%
	TYPLOGIE	16,7%	2,7%	3,1%
Vol de moto	ZONE DE POLICE	-50,0%	-100,0%	/
	TYPLOGIE	30,1%	-6,7%	0,0%
Carjacking	ZONE DE POLICE	-100,0%	/	/
	TYPLOGIE	-28,1%	60,9%	-18,9%
Homejacking	ZONE DE POLICE	/	-100,0%	/
	TYPLOGIE	0,0%	30,0%	23,1%
Vol dans les garages	ZONE DE POLICE	/	/	/
	TYPLOGIE	14,3%	-10,9%	-42,1%
Vol de vélomoteur	ZONE DE POLICE	-33,3%	-100,0%	/
	TYPLOGIE	32,4%	14,2%	-5,6%
Vol de vélo	ZONE DE POLICE	39,4%	2,2%	55,3%
	TYPLOGIE	16,2%	-2,6%	-15,3%
Cambriolage dans habitation	ZONE DE POLICE	67,3%	24,4%	1,0%
	TYPLOGIE	33,4%	-7,3%	6,6%
Cambriolage ds entreprise ou commerce	ZONE DE POLICE	150,0%	-70,0%	300,0%
	TYPLOGIE	2,5%	2,2%	-10,3%
Cambriolage ds service public ou bâtiment administ	ZONE DE POLICE	400,0%	0,0%	20,0%
	TYPLOGIE	-2,3%	5,7%	-1,8%
Vol au bélier	ZONE DE POLICE	/	/	/
	TYPLOGIE	0,0%	80,0%	55,6%



CRIMINALITE ENREGISTREE : ZONE DE POLICE vs TYPOLOGIE

Figure criminelle/phénomène	Niveau	% 2021 - 2022	% 2022 - 2023	% 2023 - 2024
Cambriolage dans bâtiment (total)	ZONE DE POLICE	79,6%	13,4%	10,0%
	TYPOLOGIE	26,7%	-5,5%	3,9%
Vol à main armée	ZONE DE POLICE	0,0%	-33,3%	0,0%
	TYPOLOGIE	4,1%	1,8%	-12,8%
Vol avec violence sans arme	ZONE DE POLICE	200,0%	-46,7%	100,0%
	TYPOLOGIE	25,1%	3,0%	-0,3%
Vol dans ou sur un véhicule	ZONE DE POLICE	-13,6%	73,7%	-42,4%
	TYPOLOGIE	5,9%	-1,8%	2,5%
Sacjacking dans une voiture	ZONE DE POLICE	/	/	/
	TYPOLOGIE	0,0%	-100,0%	/
Vol d'armes et explosifs	ZONE DE POLICE	200,0%	-66,7%	100,0%
	TYPOLOGIE	0,0%	4,0%	8,7%
Steaming	ZONE DE POLICE	/	/	/
	TYPOLOGIE	42,9%	-30,0%	0,0%
Arrachage de sac à main	ZONE DE POLICE	/	/	/
	TYPOLOGIE	106,7%	-16,1%	-19,2%
Vol à l'arraché	ZONE DE POLICE	/	-100,0%	/
	TYPOLOGIE	87,3%	-28,7%	5,7%
Vol à la tire	ZONE DE POLICE	100,0%	-60,0%	-50,0%
	TYPOLOGIE	65,5%	-7,5%	-20,6%
Vol à l'étalage	ZONE DE POLICE	45,5%	8,3%	0,0%
	TYPOLOGIE	23,2%	4,6%	2,9%
Vol par ruse	ZONE DE POLICE	-50,0%	0,0%	100,0%
	TYPOLOGIE	14,8%	0,4%	-12,1%



CRIMINALITE ENREGISTREE : ZONE DE POLICE vs TYPOLOGIE

Figure criminelle/phénomène	Niveau	% 2021 - 2022	% 2022 - 2023	% 2023 - 2024
Vol de métaux	ZONE DE POLICE	200,0%	33,3%	75,0%
	TYPOLOGIE	62,3%	-20,0%	-1,3%
Vol sur les chantiers	ZONE DE POLICE	350,0%	-33,3%	-16,7%
	TYPOLOGIE	28,4%	-14,9%	-19,9%
Home-invasion	ZONE DE POLICE	/	/	/
	TYPOLOGIE	-12,5%	-14,3%	58,3%
Vol d'animaux	ZONE DE POLICE	-50,0%	50,0%	-33,3%
	TYPOLOGIE	-10,3%	16,4%	-2,1%
Vol de cargaison	ZONE DE POLICE	-100,0%	/	200,0%
	TYPOLOGIE	12,7%	26,8%	18,7%
Fraude de cartes de paiements	ZONE DE POLICE	300,0%	-37,5%	-20,0%
	TYPOLOGIE	46,8%	-4,2%	-0,1%
Phishing	ZONE DE POLICE	-16,3%	12,2%	2,2%
	TYPOLOGIE	2,8%	-4,6%	16,9%
Ransomware	ZONE DE POLICE	0,0%	0,0%	-100,0%
	TYPOLOGIE	-13,3%	23,1%	-32,8%
Shouldersurfing	ZONE DE POLICE	/	/	/
	TYPOLOGIE	3,1%	19,4%	-47,5%
Skimming	ZONE DE POLICE	/	0,0%	-100,0%
	TYPOLOGIE	151,6%	29,5%	-38,6%
Violence contre les métiers d'intérêt général	ZONE DE POLICE	-66,7%	200,0%	33,3%
	TYPOLOGIE	15,9%	-5,1%	7,7%
Viol collectif	ZONE DE POLICE	/	/	/
	TYPOLOGIE	12,0%	-3,6%	0,0%



CRIMINALITE ENREGISTREE : ZONE DE POLICE vs TYPOLOGIE

Figure criminelle/phénomène	Niveau	% 2021 - 2022	% 2022 - 2023	% 2023 - 2024
Graffiti	ZONE DE POLICE	-100,0%	/	-50,0%
	TYPOLOGIE	48,6%	-14,2%	-1,1%
Dégradation de voiture	ZONE DE POLICE	-5,9%	29,7%	-14,5%
	TYPOLOGIE	2,5%	1,6%	-2,7%
Rixe au couteau	ZONE DE POLICE	/	-50,0%	0,0%
	TYPOLOGIE	9,8%	-13,0%	-4,7%
VIF: physique, dans le couple	ZONE DE POLICE	26,7%	17,5%	3,0%
	TYPOLOGIE	9,8%	2,8%	2,1%
VIF: physique, envers des descendants	ZONE DE POLICE	-25,0%	33,3%	-12,5%
	TYPOLOGIE	5,4%	13,2%	5,4%
VIF: physique, envers d'autres membres	ZONE DE POLICE	-33,3%	40,0%	0,0%
	TYPOLOGIE	0,4%	7,5%	1,7%
VIF: sexuelle, dans le couple	ZONE DE POLICE	/	/	/
	TYPOLOGIE	14,9%	9,3%	-11,9%
VIF: sexuelle, envers des descendants	ZONE DE POLICE	0,0%	-100,0%	/
	TYPOLOGIE	-58,3%	-72,9%	21,1%
VIF: sexuelle, envers d'autres membres	ZONE DE POLICE	-100,0%	/	/
	TYPOLOGIE	-14,3%	41,7%	-17,6%
VIF: psychique, dans le couple	ZONE DE POLICE	2,6%	17,5%	-29,8%
	TYPOLOGIE	-0,9%	-5,1%	-0,9%
VIF: psychique, envers des descendants	ZONE DE POLICE	-50,0%	150,0%	-20,0%
	TYPOLOGIE	8,6%	-10,8%	5,9%
VIF: psychique, envers d'autres membres	ZONE DE POLICE	100,0%	100,0%	50,0%
	TYPOLOGIE	9,8%	16,1%	-6,5%



CRIMINALITE ENREGISTREE : ZONE DE POLICE vs TYPOLOGIE

Figure criminelle/phénomène	Niveau	% 2021 - 2022	% 2022 - 2023	% 2023 - 2024
VIF: économique, dans le couple	ZONE DE POLICE	700,0%	-87,5%	100,0%
	TYPLOGIE	4,4%	-1,7%	-0,9%
VIF: économique, envers des descendants	ZONE DE POLICE	/	/	-100,0%
	TYPLOGIE	-31,4%	-5,7%	54,5%
VIF: économique, envers d'autres membres	ZONE DE POLICE	/	-64,3%	-80,0%
	TYPLOGIE	20,1%	-5,7%	5,5%
Dopage humain	ZONE DE POLICE	/	0,0%	0,0%
	TYPLOGIE	-18,8%	-21,7%	11,1%
Engraissement illégal	ZONE DE POLICE	-100,0%	/	/
	TYPLOGIE	-11,1%	-62,5%	0,0%
Vente de cocaïne	ZONE DE POLICE	-60,0%	50,0%	-33,3%
	TYPLOGIE	13,6%	13,0%	-17,2%
Import-export de cocaïne	ZONE DE POLICE	-100,0%	/	/
	TYPLOGIE	25,0%	-18,6%	-19,3%
Production de drogues synthétiques	ZONE DE POLICE	/	/	/
	TYPLOGIE	-31,3%	-22,7%	5,9%
Import-export de drogues synthétiques	ZONE DE POLICE	/	-100,0%	/
	TYPLOGIE	47,4%	21,4%	-23,5%
Vente de drogues synthétiques	ZONE DE POLICE	-50,0%	166,7%	-62,5%
	TYPLOGIE	14,4%	10,9%	-0,9%
Production de cannabis (culture)	ZONE DE POLICE	0,0%	0,0%	-100,0%
	TYPLOGIE	-3,8%	-31,3%	-9,1%
Import-export de cannabis en grande quantité	ZONE DE POLICE	/	/	-100,0%
	TYPLOGIE	33,3%	0,0%	25,0%



CRIMINALITE ENREGISTREE : ZONE DE POLICE vs TYPOLOGIE

Figure criminelle/phénomène	Niveau	% 2021 - 2022	% 2022 - 2023	% 2023 - 2024
Vente de cannabis en grande quantité	ZONE DE POLICE	/	/	-100,0%
	TYPOLOGIE	26,1%	0,0%	-31,0%
Import-export d'héroïne	ZONE DE POLICE	-100,0%	/	/
	TYPOLOGIE	110,0%	19,0%	-56,0%
Vente-traffic d'héroïne	ZONE DE POLICE	0,0%	-100,0%	/
	TYPOLOGIE	2,5%	-4,9%	-18,2%
Commerce et production d'arme à feu et mun.	ZONE DE POLICE	/	/	-100,0%
	TYPOLOGIE	-37,1%	2,6%	27,5%
Commerce et production d'arme non à feu	ZONE DE POLICE	/	/	/
	TYPOLOGIE	60,0%	-50,0%	175,0%
TEH - exploitation économique	ZONE DE POLICE	-100,0%	/	/
	TYPOLOGIE	-4,8%	-10,0%	-11,1%
TEH - exploitation sexuelle	ZONE DE POLICE	/	/	0,0%
	TYPOLOGIE	-17,5%	84,8%	17,2%
Violence physique (transport public)	ZONE DE POLICE	0,0%	-100,0%	/
	TYPOLOGIE	25,2%	3,0%	12,3%
Violence physique (voie publique)	ZONE DE POLICE	15,4%	-4,4%	-7,0%
	TYPOLOGIE	7,4%	6,2%	4,0%
Violence physique (autre endroit public)	ZONE DE POLICE	50,0%	100,0%	-50,0%
	TYPOLOGIE	8,0%	14,8%	-11,7%
Violence physique (endroit accessible au public)	ZONE DE POLICE	150,0%	-24,0%	47,4%
	TYPOLOGIE	42,6%	5,6%	-4,4%
Violence sexuelle (transport public)	ZONE DE POLICE	/	/	/
	TYPOLOGIE	-6,3%	16,7%	12,9%



CRIMINALITE ENREGISTREE : ZONE DE POLICE vs TYPOLOGIE

Figure criminelle/phénomène	Niveau	% 2021 - 2022	% 2022 - 2023	% 2023 - 2024
Violence sexuelle (voie publique)	ZONE DE POLICE	33,3%	25,0%	-40,0%
	TYPOLOGIE	6,2%	0,6%	6,5%
Violence sexuelle (autre endroit public)	ZONE DE POLICE	50,0%	0,0%	-66,7%
	TYPOLOGIE	-15,1%	7,6%	3,5%
Violence sexuelle (endroit accessible au public)	ZONE DE POLICE	-100,0%	/	-50,0%
	TYPOLOGIE	31,3%	-9,9%	-1,4%
Violence psychique (transport public)	ZONE DE POLICE	/	/	/
	TYPOLOGIE	1,2%	29,3%	3,3%
Violence psychique (voie publique)	ZONE DE POLICE	-13,8%	24,0%	-19,4%
	TYPOLOGIE	6,8%	7,8%	3,1%
Violence psychique (autre endroit public)	ZONE DE POLICE	50,0%	66,7%	-40,0%
	TYPOLOGIE	-0,4%	14,9%	2,9%
Violence psychique (endroit accessible au public)	ZONE DE POLICE	44,4%	-23,1%	20,0%
	TYPOLOGIE	11,7%	2,8%	8,3%
Vol à main armée (transport public)	ZONE DE POLICE	/	/	/
	TYPOLOGIE	75,0%	71,4%	-50,0%
Vol à main armée (voie publique)	ZONE DE POLICE	-100,0%	/	-100,0%
	TYPOLOGIE	14,9%	10,4%	-12,9%
Vol à main armée (autre endroit public)	ZONE DE POLICE	/	-100,0%	/
	TYPOLOGIE	-42,9%	0,0%	25,0%
Vol à main armée (endroit accessible au public)	ZONE DE POLICE	-100,0%	/	-100,0%
	TYPOLOGIE	-7,1%	-4,4%	-29,9%
Vol avec violence sans arme (transport public)	ZONE DE POLICE	/	/	/
	TYPOLOGIE	31,8%	27,6%	10,8%



CRIMINALITE ENREGISTREE : ZONE DE POLICE vs TYPOLOGIE

Figure criminelle/phénomène	Niveau	% 2021 - 2022	% 2022 - 2023	% 2023 - 2024
Vol avec violence sans arme (voie publique)	ZONE DE POLICE	/	/	0,0%
	TYPLOGIE	12,0%	-3,0%	25,8%
Vol avec violence sans arme (autre endroit public)	ZONE DE POLICE	/	/	/
	TYPLOGIE	6,7%	9,4%	-17,1%
Vol avec violence sans arme (endr. acces. au pub.)	ZONE DE POLICE	/	-100,0%	/
	TYPLOGIE	38,4%	7,0%	-12,8%
Faux policiers	ZONE DE POLICE	/	/	/
	TYPLOGIE	-21,4%	86,4%	46,3%
Terrorisme, extrémisme et radicalisme	ZONE DE POLICE	/	/	/
	TYPLOGIE	-16,3%	11,1%	37,5%
Cyberharcèlement	ZONE DE POLICE	-25,0%	100,0%	-33,3%
	TYPLOGIE	0,0%	7,5%	6,1%
Fraude à l'identité	ZONE DE POLICE	-10,5%	23,5%	-19,0%
	TYPLOGIE	4,2%	6,0%	-4,3%

STATISTIQUES POLICIERES DE CRIMINALITE

LIEU DE PERPETRATION: ZONE DE POLICE

PZ HAMME/WAASMUNSTER

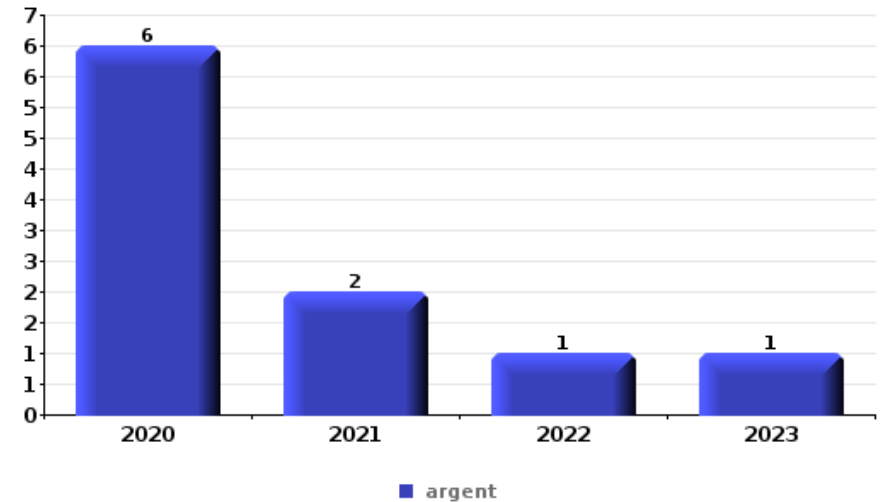
PARTIE VI : OBJETS ET MOYENS DE TRANSPORT



PZ HAMME/WAASMUNSTER

Vol à main armée

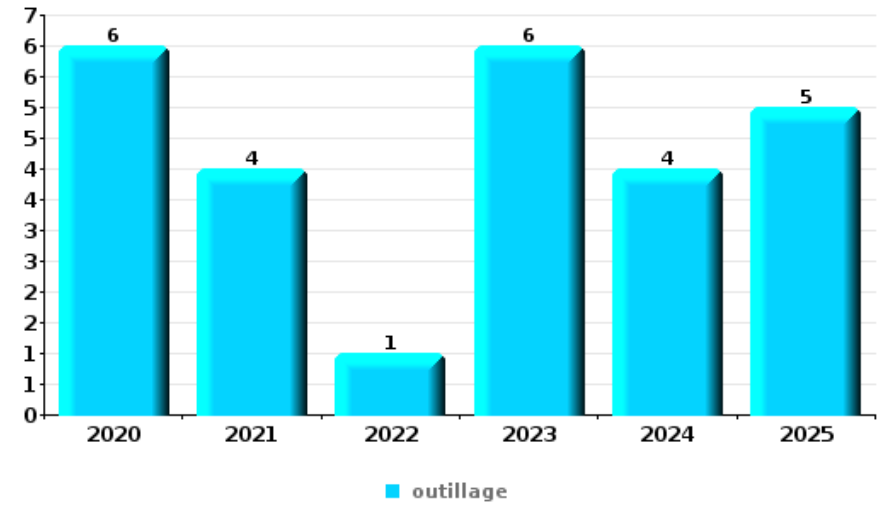
Top 5 Objets volés (sbd nombre de faits)		2020	2021	2022	2023	2024	2025
1	argent	6	2	1	1		
2	GSM et accessoires	4	1	1	1		
3	carte d'identité / passeport	1			1		
3	portefeuille			1	1		
5	bijouterie / montre	1					
5	carte bancaire / carte de crédit	1					
5	clé			1			
5	coffre-fort / coffret (argent) / caisse	1					
5	document véhicule				1		
5	GPS	1					
5	lunettes / verres de contact	1					
5	outillage	1					
5	parfum / produit de beauté			1			
5	permis de conduire				1		
5	valise / sac	1					





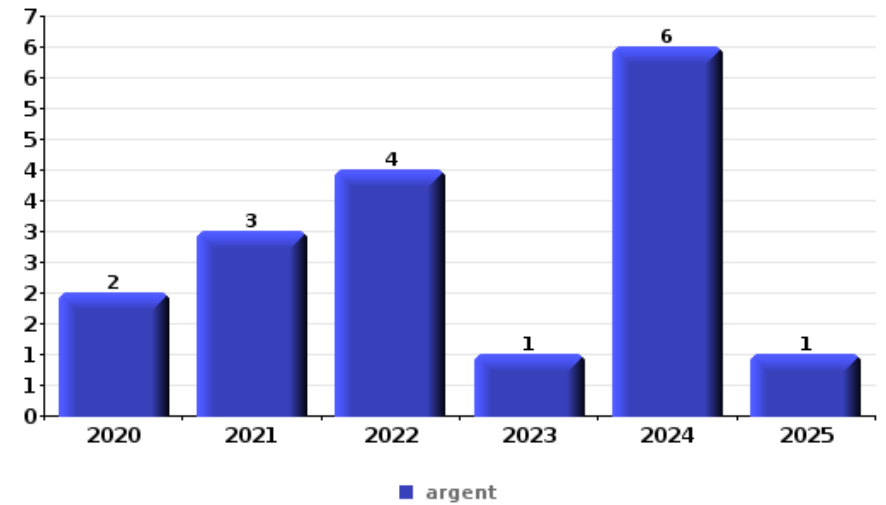
Vol dans ou sur un véhicule

Top 5 Objets volés (sbd nombre de faits)		2020	2021	2022	2023	2024	2025
1	outillage	6	4	1	6	4	5
2	argent	4	2	2	3	2	5
3	carte bancaire / carte de crédit	3		1	3	2	2
3	carte d'identité / passeport	1	1	1	4	2	2
3	GSM et accessoires	3		3	4	1	



Cambrilage ds entreprise ou commerce

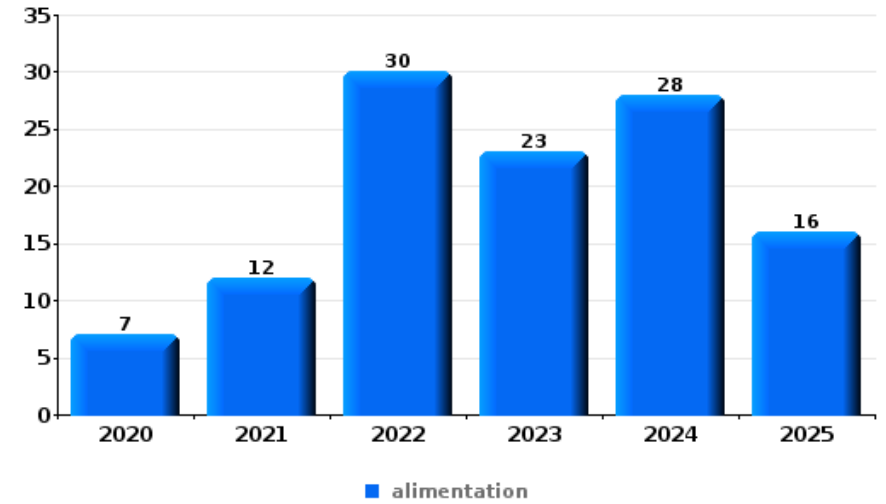
Top 5 Objets volés (sbd nombre de faits)		2020	2021	2022	2023	2024	2025
1	argent	2	3	4	1	6	1
2	coffre-fort / coffret (argent) / caisse			2	1	3	1
3	alimentation		1	1		1	1
4	multimédia	1				2	
4	tabac	1	1			1	





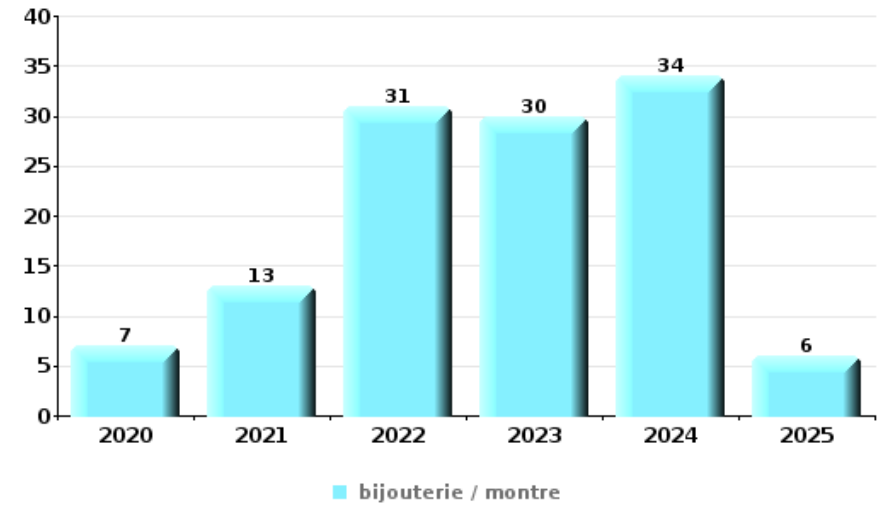
Vol à l'étalage

Top 5 Objets volés (sbd nombre de faits)		2020	2021	2022	2023	2024	2025
1	alimentation	7	12	30	23	28	16
2	tabac	2	14	10	17	17	
3	parfum / produit de beauté	5	4	3	2	6	3
4	vêtement	3	3	2	1	2	1
5	bijouterie / montre	3	1	3	2		



Cambrassage dans habitation

Top 5 Objets volés (sbd nombre de faits)		2020	2021	2022	2023	2024	2025
1	bijouterie / montre	7	13	31	30	34	6
2	argent	5	13	27	21	17	7
3	outillage	2	4	2	7	14	
4	vêtement	1	3	3	5	10	
5	parfum / produit de beauté		4	3	6	5	2
5	sac à main		3	2	8	7	





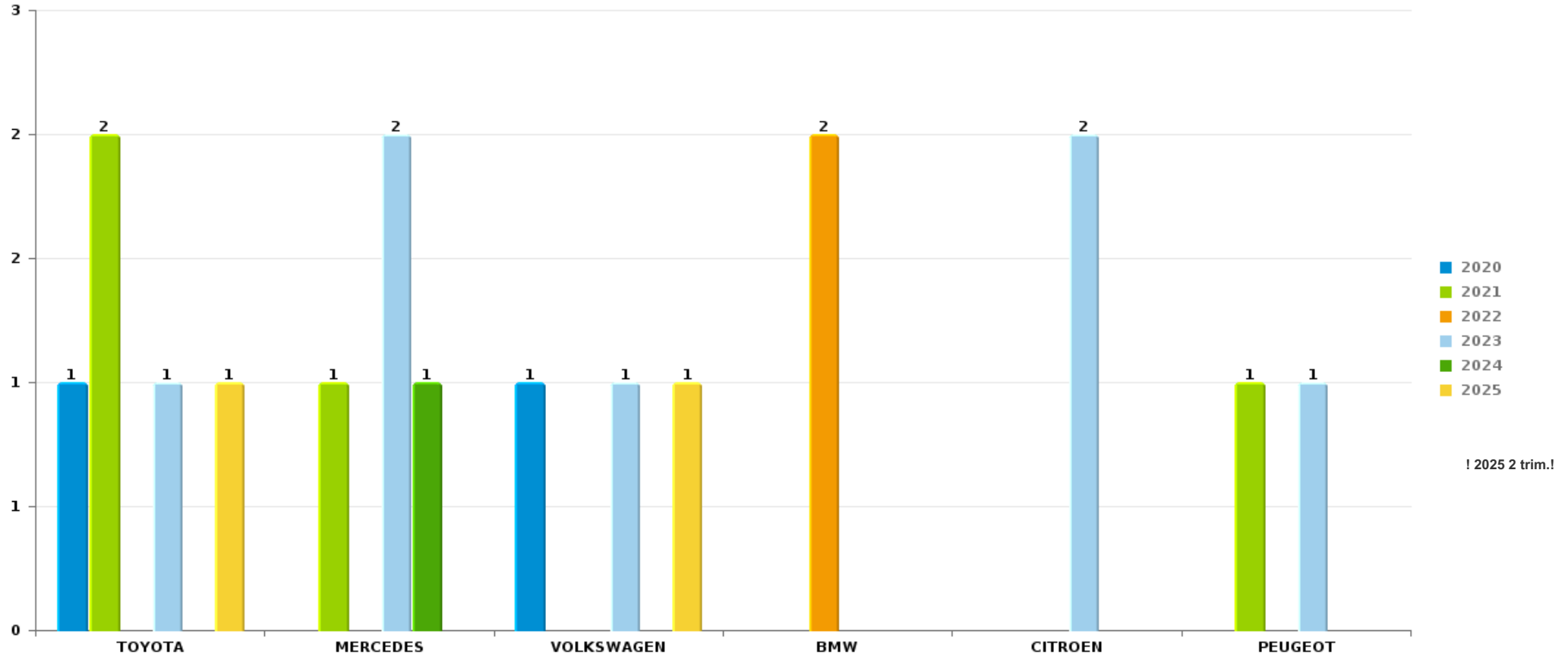
Remarque: en ce qui concerne les objets, aucun total n'est reproduit étant donné que plusieurs objets peuvent avoir été volés lors d'un même fait.



PZ HAMME/WAASMUNSTER

Vol de voiture

Nombre de voitures volées par marque (Top 5)



STATISTIQUES POLICIERES DE CRIMINALITE

LIEU DE PERPETRATION: ZONE DE POLICE

PZ HAMME/WAASMUNSTER

PARTIE VII : SUSPECTS



Partie 1: Niveau FAITS (comptage du nombre de faits pour lesquels un certain type de suspect est impliqué)

1.1. Nombre d'infractions selon le sexe des suspects identifiés (par catégorie principale)

Étant donné que, tant un suspect identifié masculin qu'un suspect identifié féminin peuvent être impliqués lors d'un même fait, il est possible que la somme des colonnes «Hommes» et «Femmes» soit supérieure à la valeur de la colonne «Total...» (voir également la note méthodologique)

PZ HAMME/WAASMUNSTER

2025

Catégorie principale / Sexe	Nombre total de faits avec au moins 1 suspect	Hommes	%	Femmes	%
Drogues	57	51	89,5%	7	12,3%
Infr. contre l'intégrité physique	34	30	88,2%	11	32,4%
Vol et extorsion	29	24	82,8%	6	20,7%
Environnement	22	15	68,2%	10	45,5%
Infr. contre autres valeurs morales et sentiments	18	14	77,8%	6	33,3%
Législation sur les étrangers	18	15	83,3%	4	22,2%
Dégradation de la propriété	16	16	100,0%		
Infr. contre la sécurité publique	14	11	78,6%	3	21,4%
Registre de population	11	8	72,7%	4	36,4%
Fraude	9	7	77,8%	2	22,2%
Ivresse et alcool	9	7	77,8%	2	22,2%
Criminalité informatique	6	6	100,0%	2	33,3%
Armes et explosifs	7	7	100,0%		
Infr. contre les mœurs	4	4	100,0%	1	25,0%
Code pénal social	4	4	100,0%		
Infr. contre la foi publique	4	4	100,0%		

CRIMINALITE ENREGISTREE: SUSPECTS



Catégorie principale / Sexe	Nombre total de faits avec au moins 1 suspect	Hommes	%	Femmes	%
Protection de la jeunesse	2	2	100,0%	2	100,0%
Santé publique	2	2	100,0%	1	50,0%
Infr. contre l'autorité publique	2	2	100,0%		
Autres lois spéciales	1	1	100,0%		
Contravention Code pénal	1			1	100,0%
Législation économique	1	1	100,0%		
Protection de la personne	1	1	100,0%		
Protection des revenus publics	1	1	100,0%		
Travail	1	1	100,0%		
Total	274	234	85,4 %	62	22,6 %



1.2. Nombre d'infractions selon le sexe des suspects identifiés (par figure criminelle)

Étant donné que, tant un suspect identifié masculin qu'un suspect identifié féminin peuvent être impliqués lors d'un même fait, il est possible que la somme des colonnes «Hommes» et «Femmes» soit supérieure à la valeur de la colonne «Total...» (voir également la note méthodologique)

PZ HAMME/WAASMUNSTER

2025

FC Vol moyen de transport

Figure criminelle / Sexe	Nombre total de faits avec au moins 1 suspect identifié	Hommes	%
Vol de vélomoteur	1	1	100,0%
Vol de vélo	2	2	100,0%
Total	PA	PA	PA

FC Cambriolage

Figure criminelle / Sexe	Nombre total de faits avec au moins 1 suspect identifié	Hommes	%
Cambriolage dans habitation	1	1	100,0%
Cambriolage ds entreprise ou commerce	1	1	100,0%
Cambriolage dans bâtiment (total)	2	2	100,0%
Total	PA	PA	PA

CRIMINALITE ENREGISTREE: SUSPECTS



FC Vol autre

Figure criminelle / Sexe	Nombre total de faits avec au moins 1 suspect identifié	Hommes	%	Femmes	%
Vol à main armée	1	1	100,0%		
Vol avec violence sans arme	1	1	100,0%		
Vol dans ou sur un véhicule	2	2	100,0%		
Vol à l'étalage	17	13	76,5%	5	29,4%
Total	PA	PA	PA	PA	PA

Criminalité ICT

Figure criminelle / Sexe	Nombre total de faits avec au moins 1 suspect identifié	Hommes	%	Femmes	%
Phishing	1	1	100,0%	1	100,0%
Total	PA	PA	PA	PA	PA

FC Autre

Figure criminelle / Sexe	Nombre total de faits avec au moins 1 suspect identifié	Hommes	%
Graffiti	2	2	100,0%
Dégradation de voiture	7	7	100,0%
Rixe au couteau	1	1	100,0%
Total	PA	PA	PA

CRIMINALITE ENREGISTREE: SUSPECTS



PH Violence intrafamiliale (VIF)

Figure criminelle / Sexe	Nombre total de faits avec au moins 1 suspect identifié	Hommes	%	Femmes	%
VIF: physique, dans le couple	17	14	82,4%	9	52,9%
VIF: physique, envers des descendants	5	5	100,0%	1	20,0%
VIF: physique, envers d'autres membres	2	2	100,0%	1	50,0%
VIF: psychique, dans le couple	8	6	75,0%	2	25,0%
VIF: psychique, envers d'autres membres	3	3	100,0%	1	33,3%
Total	PA	PA	PA	PA	PA

PH Drogues

Figure criminelle / Sexe	Nombre total de faits avec au moins 1 suspect identifié	Hommes	%	Femmes	%
Vente de cocaïne	2	1	50,0%	1	50,0%
Vente de drogues synthétiques	3	2	66,7%	1	33,3%
Total	PA	PA	PA	PA	PA

PH Traite des êtres humains

Figure criminelle / Sexe	Nombre total de faits avec au moins 1 suspect identifié	Hommes	%	Femmes	%
TEH - exploitation sexuelle	1	1	100,0%	1	100,0%
Total	PA	PA	PA	PA	PA



PH Violence dans l'espace public

Figure criminelle / Sexe	Nombre total de faits avec au moins 1 suspect identifié	Hommes	%	Femmes	%
Violence physique (voie publique)	7	6	85,7%	1	14,3%
Violence physique (endroit accessible au public)	5	5	100,0%		
Violence sexuelle (endroit accessible au public)	1	1	100,0%		
Violence psychique (voie publique)	2	2	100,0%	1	50,0%
Violence psychique (endroit accessible au public)	3	3	100,0%		
Vol à main armée (voie publique)	1	1	100,0%		
Vol avec violence sans arme (autre endroit public)	1	1	100,0%		
Total	PA	PA	PA	PA	PA

PH Autre

Figure criminelle / Sexe	Nombre total de faits avec au moins 1 suspect identifié	Hommes	%
Cyberharcèlement	1	1	100,0%
Fraude à l'identité	2	2	100,0%
Total	PA	PA	PA



1.3. Nombre d'infractions selon l'âge des suspects identifiés (par catégorie principale)

Étant donné que, tant un suspect identifié mineur qu'un suspect identifié majeur peuvent être impliqués lors d'un même fait, il est possible que la somme des colonnes «Mineur» et «Majeur» soit supérieure à la valeur de la colonne «Total...» (voir également la note méthodologique)

PZ HAMME/WAASMUNSTER

2025

Catégorie principale / Âge	Nombre total de faits avec au moins 1 suspect identifié	Mineur	%	Majeur	%
Drogues	57	3	5,3%	54	94,7%
Infr. contre l'intégrité physique	34			34	100,0%
Vol et extorsion	29	3	10,3%	26	89,7%
Environnement	22			22	100,0%
Infr. contre autres valeurs morales et sentiments	18			18	100,0%
Législation sur les étrangers	18			18	100,0%
Dégradation de la propriété	16	3	18,8%	13	81,3%
Infr. contre la sécurité publique	14	1	7,1%	13	92,9%
Registre de population	11			11	100,0%
Fraude	9	1	11,1%	8	88,9%
Ivresse et alcool	9			9	100,0%
Armes et explosifs	7	1	14,3%	6	85,7%
Criminalité informatique	6	1	16,7%	6	100,0%
Code pénal social	4			4	100,0%
Infr. contre la foi publique	4	1	25,0%	3	75,0%
Infr. contre les mœurs	4			4	100,0%
Infr. contre l'autorité publique	2			2	100,0%
Protection de la jeunesse	2			2	100,0%
Santé publique	2			2	100,0%
Autres lois spéciales	1			1	100,0%
Contravention Code pénal	1			1	100,0%
Législation économique	1			1	100,0%
Protection de la personne	1			1	100,0%
Protection des revenus publics	1			1	100,0%
Travail	1			1	100,0%
Total	274	14	5,1%	261	95,3%



1.4. Nombre d'infractions selon l'âge des suspects identifiés (par figure criminelle)

Étant donné que, tant un suspect identifié mineur qu'un suspect identifié majeur peuvent être impliqués lors d'un même fait, il est possible que la somme des colonnes «Mineur» et «Majeur» soit supérieure à la valeur de la colonne «Total...»
(voir également la note méthodologique)

PZ HAMME/WAASMUNSTER

2025

FC Vol moyen de transport

Figure criminelle / Âge	Nombre total de faits avec au moins 1 suspect identifié	Majeur	%
Vol de vélomoteur	1	1	100,0%
Vol de vélo	2	2	100,0%
Total	PA	PA	PA

FC Cambriolage

Figure criminelle / Âge	Nombre total de faits avec au moins 1 suspect identifié	Majeur	%
Cambriolage dans habitation	1	1	100,0%
Cambriolage ds entreprise ou commerce	1	1	100,0%
Cambriolage dans bâtiment (total)	2	2	100,0%
Total	PA	PA	PA

FC Vol autre

Figure criminelle / Âge	Nombre total de faits avec au moins 1 suspect identifié	Mineur	%	Majeur	%
Vol à main armée	1	1	100,0%		
Vol avec violence sans arme	1			1	100,0%
Vol dans ou sur un véhicule	2	1	50,0%	1	50,0%
Vol à l'étalage	17			17	100,0%
Total	PA	PA	PA	PA	PA



Criminalité ICT

Figure criminelle / Âge	Nombre total de faits avec au moins 1 suspect identifié	Mineur	%	Majeur	%
Phishing	1	1	100,0%	1	100,0%
Total	PA	PA	PA	PA	PA

FC Autre

Figure criminelle / Âge	Nombre total de faits avec au moins 1 suspect identifié	Majeur	%
Graffiti	2	2	100,0%
Dégradation de voiture	7	7	100,0%
Rixe au couteau	1	1	100,0%
Total	PA	PA	PA

PH Violence intrafamiliale (VIF)

Figure criminelle / Âge	Nombre total de faits avec au moins 1 suspect identifié	Mineur	%	Majeur	%
VIF: physique, dans le couple	17			17	100,0%
VIF: physique, envers des descendants	5			5	100,0%
VIF: physique, envers d'autres membres	2			2	100,0%
VIF: psychique, dans le couple	8			8	100,0%
VIF: psychique, envers d'autres membres	3	1	33,3%	2	66,7%
Total	PA	PA	PA	PA	PA

PH Drogues

Figure criminelle / Âge	Nombre total de faits avec au moins 1 suspect identifié	Majeur	%
Vente de cocaïne	2	2	100,0%
Vente de drogues synthétiques	3	3	100,0%
Total	PA	PA	PA



PH Traite des êtres humains

Figure criminelle / Âge	Nombre total de faits avec au moins 1 suspect identifié	Majeur	%
TEH - exploitation sexuelle	1	1	100,0%
Total	PA	PA	PA

PH Violence dans l'espace public

Figure criminelle / Âge	Nombre total de faits avec au moins 1 suspect identifié	Mineur	%	Majeur	%
Violence physique (voie publique)	7			7	100,0%
Violence physique (endroit accessible au public)	5			5	100,0%
Violence sexuelle (endroit accessible au public)	1			1	100,0%
Violence psychique (voie publique)	2			2	100,0%
Violence psychique (endroit accessible au public)	3			3	100,0%
Vol à main armée (voie publique)	1	1	100,0%		
Vol avec violence sans arme (autre endroit public)	1			1	100,0%
Total	PA	PA	PA	PA	PA

PH Autre

Figure criminelle / Âge	Nombre total de faits avec au moins 1 suspect identifié	Majeur	%
Cyberharcèlement	1	1	100,0%
Fraude à l'identité	2	2	100,0%
Total	PA	PA	PA



Partie 2: Niveau SUSPECTS-FAIT (comptage du nombre de combinaisons suspect-fait)

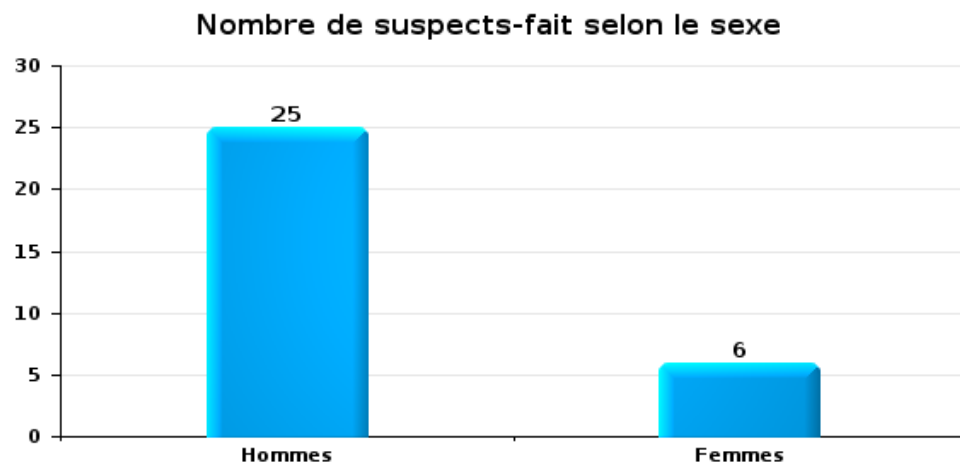
2.1. Nombre de suspects-fait selon le sexe des suspects identifiés (TOP 5 des catégories principales)

Lorsqu'un même suspect a commis plusieurs faits durant la période considérée, il est aussi comptabilisé plusieurs fois (voir également la note méthodologique)

PZ HAMME/WAASMUNSTER

2025

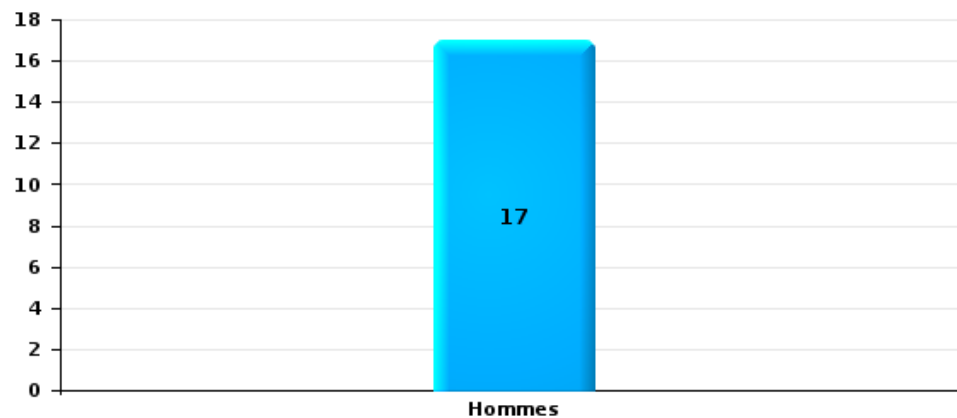
Vol et extorsion





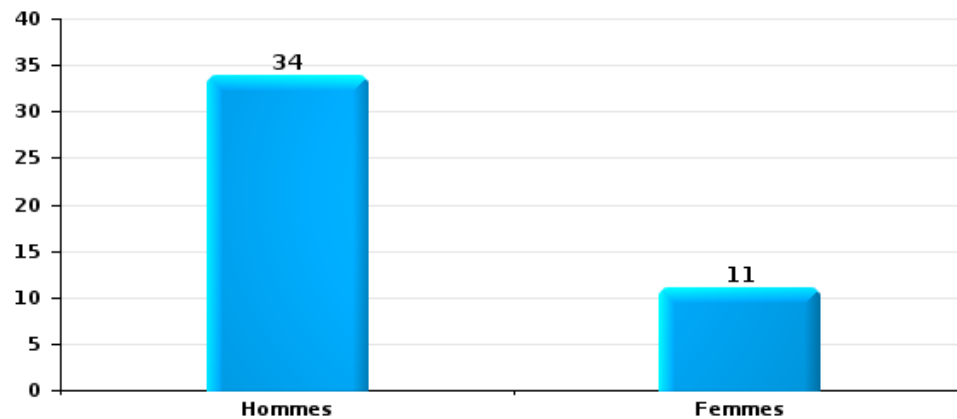
Dégradation de la propriété

Nombre de suspects-fait selon le sexe



Infr. contre l'intégrité physique

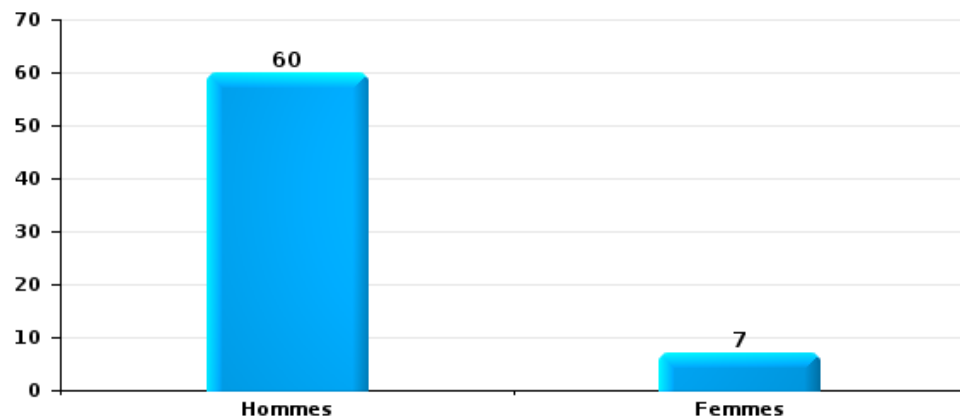
Nombre de suspects-fait selon le sexe





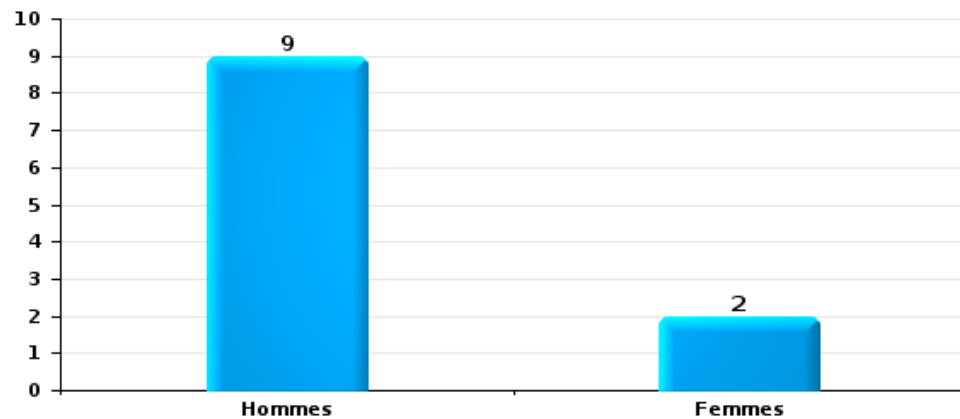
Drogues

Nombre de suspects-fait selon le sexe



Fraude

Nombre de suspects-fait selon le sexe





2.2. Nombre de suspects-fait selon le sexe des suspects identifiés (TOP 5 des figures criminelles)

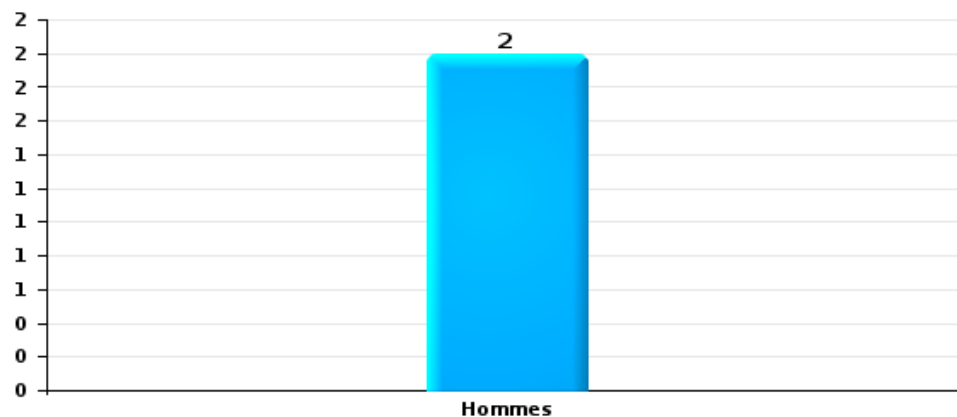
Lorsqu'un même suspect a commis plusieurs faits durant la période considérée, il est aussi comptabilisé plusieurs fois (voir également la note méthodologique)

PZ HAMME/WAASMUNSTER

2025

Cambrilage dans bâtiment (total)

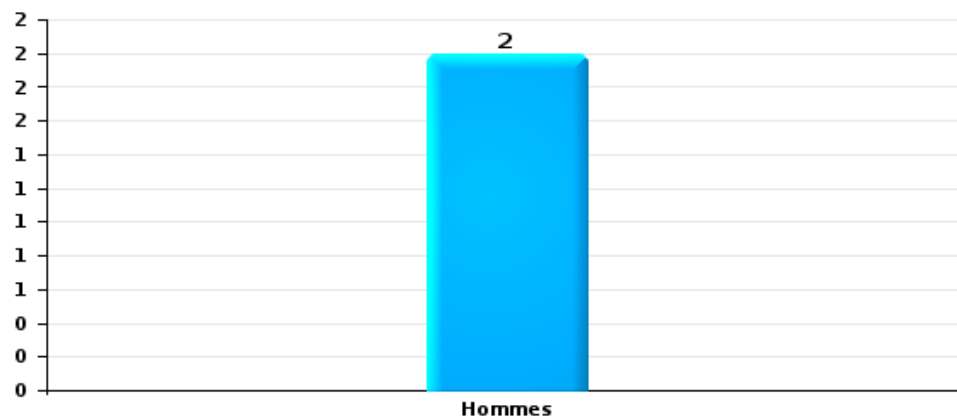
Nombre de suspects-fait selon le sexe





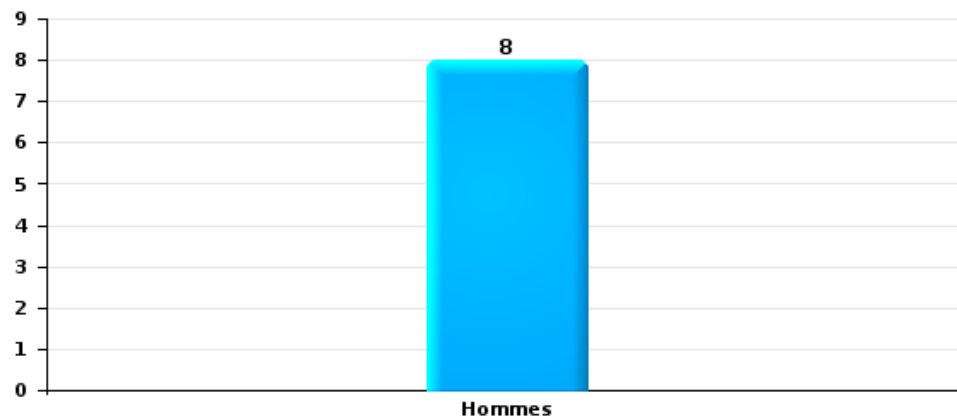
Vol dans ou sur un véhicule

Nombre de suspects-fait selon le sexe



Dégradation de voiture

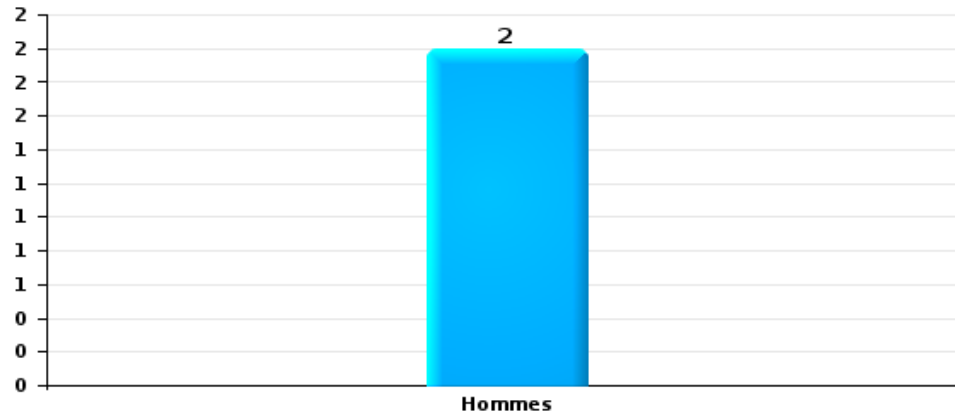
Nombre de suspects-fait selon le sexe





Vol de vélo

Nombre de suspects-fait selon le sexe





2.3. Nombre de suspects-fait selon l'âge des suspects identifiés (TOP 5 des catégories principales)

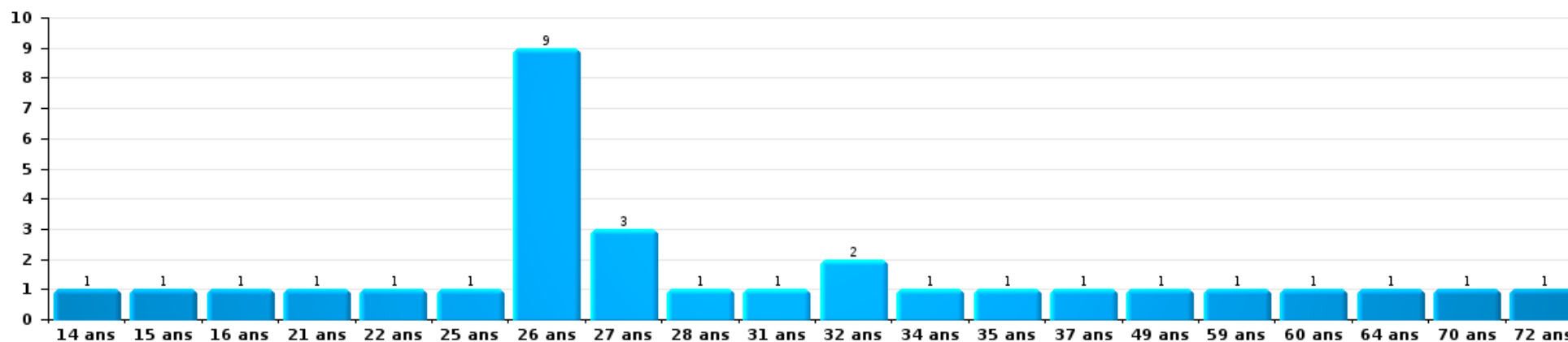
1) Lorsqu'un même suspect a commis plusieurs faits durant la période considérée, il est aussi comptabilisé plusieurs fois, qu'il ait le même âge ou non – 2) Les suspects au-dessous de 14 ans et à partir de 90 ans ne sont pas repris dans le tableau (voir également la note méthodologique)

PZ HAMME/WAASMUNSTER

2025

Vol et extorsion

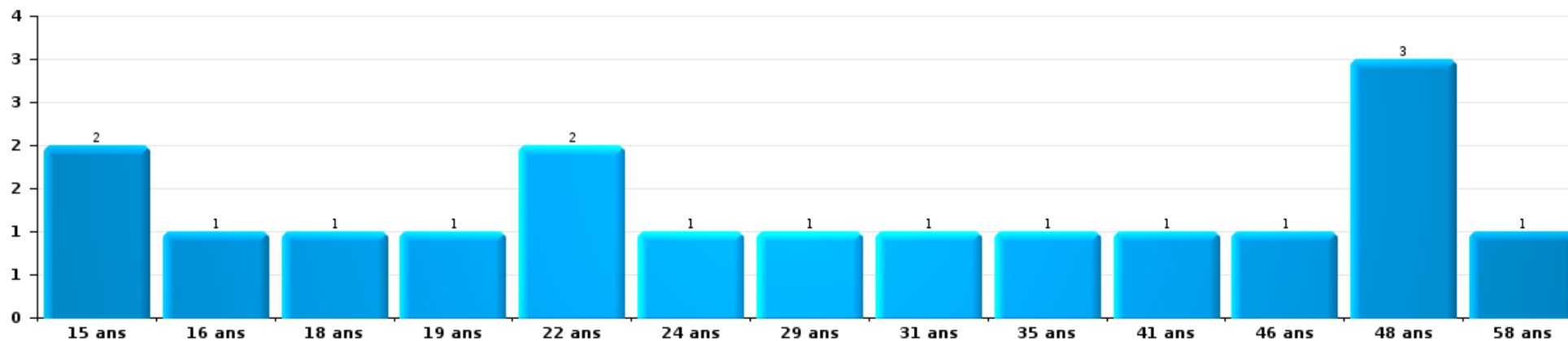
Nombre de suspects-fait par âge (chronologique)





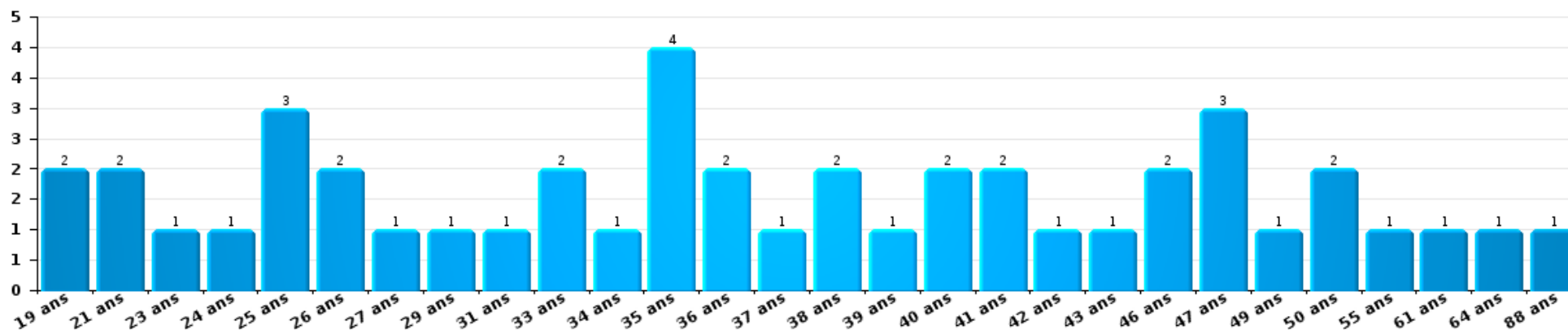
Dégradation de la propriété

Nombre de suspects-fait par âge (chronologique)



Infr. contre l'intégrité physique

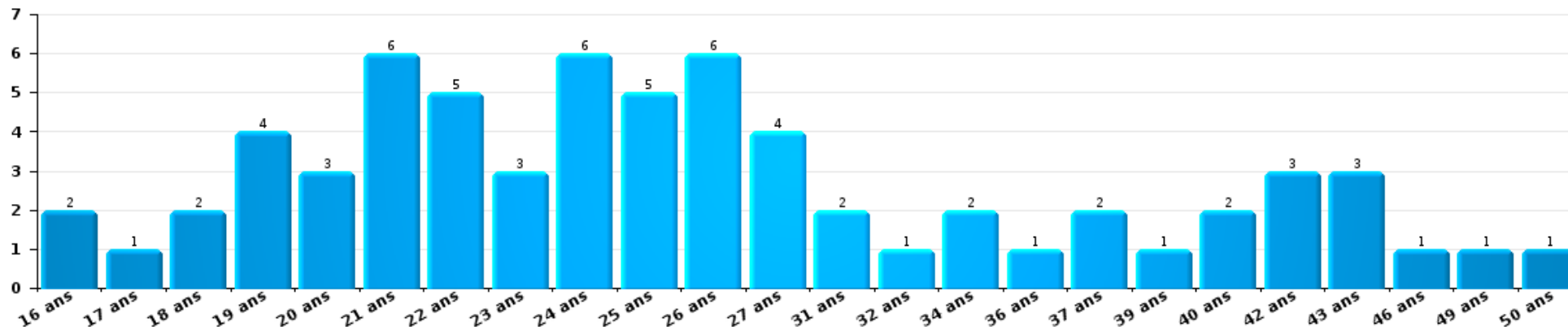
Nombre de suspects-fait par âge (chronologique)





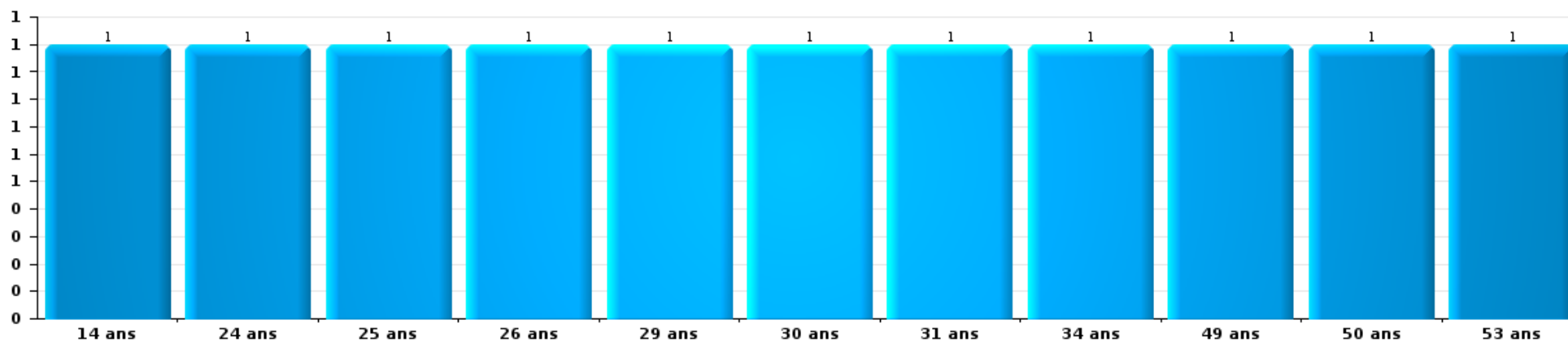
Drogues

Nombre de suspects-fait par âge (chronologique)



Fraude

Nombre de suspects-fait par âge (chronologique)





2.4. Nombre de suspects-fait selon l'âge des suspects identifiés (TOP 5 des figures criminelles)

1) Lorsqu'un même suspect a commis plusieurs faits durant la période considérée, il est aussi comptabilisé plusieurs fois, qu'il ait le même âge ou non - 2) Les suspects au-dessous de 14 ans et à partir de 90 ans ne sont pas repris dans le tableau (voir également la note méthodologique)

PZ HAMME/WAASMUNSTER

2025

Cambriolage dans bâtiment (total)


Nombre de suspects-fait par âge (chronologique)





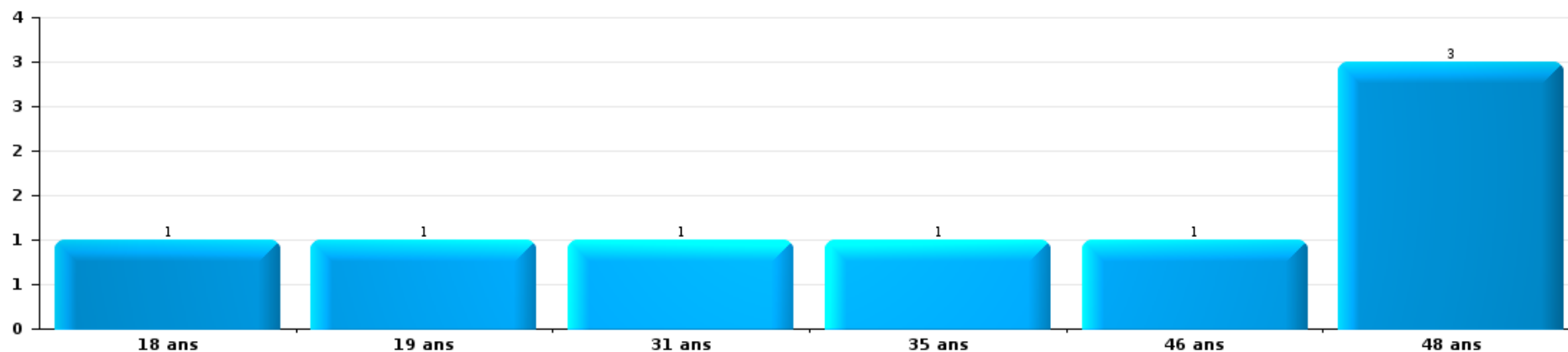
Vol dans ou sur un véhicule

Nombre de suspects-fait par âge (chronologique)



Dégradation de voiture


Nombre de suspects-fait par âge (chronologique)





Vol de vélo

Nombre de suspects-fait par âge (chronologique)



STATISTIQUES POLICIERES DE CRIMINALITE

LIEU DE PERPETRATION: ZONE DE POLICE

PZ HAMME/WAASMUNSTER

***ANNEXE I: DETAIL PAR CATEGORIE DE DELIT
CODE PENAL***



PZ HAMME/WAASMUNSTER

Infraction Code pénal

Infr. contre l'intégrité physique

			2000	2015	2016	2017	2018	2019	2020	2021	2022	2023	2024	2025
Assassinat	Empoisonnement (assassinat)	Tent.								1				
	Suite à incendie volontaire / explosion	Tent.								1				
	Autres	Tent.	1								1	1		
		Sous-total		1							2	1	1	
Meurtre	Parricide (meurtre)	Tent.		1										
	Non spécifié	Acc.		3										
		Tent.	1								1			
	Autres	Acc.		1										
		Tent.	1	2	1	1	2		1		1		6	1
	Sous-total		2	7	1	1	2		1		2		6	1
Torture et maltraitance	Torture	Acc.				1		1						
	Sous-total					1		1						
Coups et/ou blessures vol. en sphère familiale	Entre partenaires ou ex-partenaires	Acc.	30	66	64	58	58	43	41	42	55	66	64	34
	Lors d'un différend familial en général	Acc.	31											
	Par les parents envers un mineur	Acc.		5	3	9	8	10	1	5	4	6	5	2
	Par les parents envers personne vulnérable	Acc.											1	
	Envers les parents	Acc.	2	3	3	11	4	2	1	5	4	6	4	3
	Envers d'autres ascendants directs ou collatéraux	Acc.	1	3	4	5	1	1	3	5	1	3	7	
	Sous-total		64	77	74	83	71	56	46	57	64	81	81	39
Coups et/ou blessures vol. hors sphère familiale	Bagarres (=coups réciproques)	Acc.	13	21	28	20	16	20	16	13	18	19	19	9
	Coups envers fonctionnaire de police	Acc.	1	1	1	2		2		2		1	2	
	Envers un mineur par une pers. ayant autorité	Acc.	2	2	2	1	3	2	3	3	3	2	2	1
	Envers un mineur qualité de l'auteur inconnue	Acc.	3	4	7	2	6	6	2	3	5	7	2	3
	Envers pers. vulnérable (qualité auteur inconnue)	Acc.	1											
	Envers un mineur par cohabitant sans rel. Autorité	Acc.										1	1	
	Coups envers personnel transport public	Acc.		1				1						
	Coups envers personnel autre service public	Acc.					1							
	Coups envers profession médicale	Acc.											1	1
	Coups envers personnel institut d'enseignement	Acc.		2		1			1		1			1
	Non spécifié	Acc.	60	56	60	47	56	46	31	41	58	57	54	20
	Tent.										1			

FPF/DGR/DRI/BIPOL - Statistiques policières de criminalité (date de clôture: 31/10/2025)
 Les données pour les années 2001 jusqu'à 2014 ne sont plus publiées mais restent disponibles sur demande auprès du service BIPOL.
 Les données pour 2025 ne concernent que le 1er semestre.



Infr. contre l'intégrité physique

			2000	2015	2016	2017	2018	2019	2020	2021	2022	2023	2024	2025
		Sous-total	80	87	98	73	82	78	52	63	85	88	82	33
Abstention coupable		Acc.	2	1		1			2		2	1	1	
		Sous-total	2	1		1			2		2	1	1	
Autres infr. volontaires. c/ l'intégrité phys.	Privation de soins à enfant ou personne vulnérable	Acc.			1									
	Administration substances nuisibles	Acc.			2			1		1	1		1	
		Tent.					1							
	Entrave méchante à la circulation	Acc.	2	2	4	2	2	8	6	2	1	4	5	4
	Voies de faits et violences légères	Acc.	11	25	10	9	11	4	10	7	9	10	23	5
		Sous-total	13	27	17	11	14	13	16	10	11	14	29	9
Infr. involontaires contre l'intégrité physique	Homicides involontaires	Acc.											1	
	Coups et/ou blessures involontaires	Acc.	8	3	2	2		1	2	1	2		1	3
	Abstention d'entretien enfant/personne vulnérable	Acc.	1											
	Morsure de chien	Acc.		9	3	6	2	2	2	3		3	1	1
		Sous-total	9	12	5	8	2	3	4	4	2	3	3	4
		Total	171	211	195	178	171	151	121	136	167	188	202	86



Infr. contre la liberté individuelle

			2000	2015	2016	2017	2018	2019	2020	2021	2022	2023	2024	2025
Enlèvement de mineur ou personne vulnérable	Enlèvement parental	Acc.						1						
		Sous-total						1						
Détenition par un particulier		Acc.							3	1	3	3	2	
		Tent.								1				
		Sous-total							3	2	3	3	2	
Total								1	3	2	3	3	2	



Infr. contre les mœurs

			2000	2015	2016	2017	2018	2019	2020	2021	2022	2023	2024	2025
Viol n'ayant pas causé la mort	Victime < 10a	Acc.	2	1	2	4	1			1				
	Victime 10a - 14a	Acc.	2	1			3	1		1	1			
	Victime 14a - 16a	Acc.		1				1						
	Victime 16a - 18a	Acc.			1	2			1	3				
		Tent.										1		
	Victime majeure	Acc.	2	2	6	5	3	6	8	6	2			
		Tent.		1					1					
Victime âge inconnu	Acc.									1				
	Sous-total		6	6	9	11	7	8	10	12	4			
Viol avec conséquence inconnue		Acc.					1							
		Sous-total					1							
Viol n'ayant pas causé la mort (nvCPS)	Victime < 16a	Acc.									3	2	2	1
	Victime 16a - 18a	Acc.										1	1	
	Victime majeure	Acc.									5	8	3	
		Tent.										1	1	
	Sous-total									8	12	7	1	
Attentat à la pudeur avec violence / menace	Victime < 16a	Acc.	1	1	1	2	3	1	2	5	3			
	Victime 16a - 18a	Acc.				1								
	Victime majeure	Acc.	1	1	2	4	1	2	3	4	1			
	Sous-total		2	3	7	4	3	5	9	4				
Attentat à la pudeur sans violence / menace	Victime < 16a	Acc.	3	8	7	4	4	3	4	1	1			
		Tent.								1				
	Victime 16a - 18a	Acc.	1	1	1	3	1	3	1	2				
Victime âge inconnu	Acc.	2	1	1	2	1	2		1					
	Sous-total		6	10	9	9	6	8	5	5	1			
Atteinte intégrité sexuelle sans mort (nvCPS)	Victime < 16a	Acc.									2	3	4	2
	Victime 16a - 18a	Acc.									1	3	2	
	Victime majeure	Acc.									2	4	2	5
	Sous-total									5	10	8	7	
Pornographie infantile	Détention	Acc.		2	2	1			1	4				
	Distribution	Acc.		11	1	3		11	4	6	1			
	Accès pornographie infantile via technologie	Acc.								1				
	Sous-total			13	3	4		11	5	11	1			

FPF/DGR/DR/BIPOL - Statistiques policières de criminalité (date de clôture: 31/10/2025)
 Les données pour les années 2001 jusqu'à 2014 ne sont plus publiées mais restent disponibles sur demande auprès du service BIPOL.
 Les données pour 2025 ne concernent que le 1er semestre.



Infr. contre les mœurs

			2000	2015	2016	2017	2018	2019	2020	2021	2022	2023	2024	2025
Incitation à la débauche	Victime mineure	Acc.		3	1	3	1	1	4	6				
	Age victime inconnu	Acc.			1		1							
	Non spécifié	Acc.	52			1								
		Sous-total	52	3	2	4	2	1	4	6				
Exploitation de la débauche d'autrui	Victime majeure	Acc.	1		1									
		Sous-total	1		1									
Outrage public aux bonnes mœurs	Actions (exhibitionnisme, etc.)	Acc.	4		2	1	3	3	2	6	1			
	Ecrits, images, objets	Acc.	2	3	5		1	4	3	4	2			
	Exhibitionnisme (nvCPS)	Acc.									1	6		
	Contenu pornographique extrême ou violent (nvCPS)	Acc.												1
		Sous-total	6	3	7	1	4	7	5	10	4	6		1
Voyeurisme	Observation/enregistrement de nudité ou intimité	Acc.									1			
	Diffusion enregistrement nudité ou intimité	Acc.						2						
		Sous-total						2		1				
Voyeurisme direct (nvCPS)	Victime majeure	Acc.								1				
		Sous-total								1				
Voyeurisme via moyen technique ou autre (nvCPS)	Victime majeure	Acc.										2	1	
		Sous-total										2	1	
Diffusion de contenu à caractère sexuel (nvCPS)	Victime < 16a	Acc.								1			1	2
	Victime majeure	Acc.											1	1
		Sous-total								1			2	3
Diffusion contenu sex. but méchant/lucrat. (nvCPS)	Victime < 16a	Acc.									2	2	1	1
		Tent.											1	
	Victime majeure	Acc.										2	2	2
		Sous-total									2	4	4	3
Grooming (contact par ICT avec mineur < 16 ans)		Acc.			2		2	1		4	1			
		Sous-total			2		2	1		4	1			
Grooming online - avec ICT (nvCPS)	Victime < 16a	Acc.							4	1		2	3	
	Victime 16a - 18a	Acc.											2	1
		Sous-total							4	1		2	5	1
Exploitation sexuelle mineurs-prostitution (nvCPS)	Incitation à la débauche/prostit. (nvCPS)	Acc.							4				1	1
	Obtention de la débauche/prostit. (nvCPS)	Acc.										1		
		Sous-total							4			1	1	1

FPF/DGR/DRI/BIPOL - Statistiques policières de criminalité (date de clôture: 31/10/2025)
 Les données pour les années 2001 jusqu'à 2014 ne sont plus publiées mais restent disponibles sur demande auprès du service BIPOL.
 Les données pour 2025 ne concernent que le 1er semestre.



Infr. contre les mœurs

			2000	2015	2016	2017	2018	2019	2020	2021	2022	2023	2024	2025
Images d'abus sexuels de mineurs (nvCPS)	Production/diffusion images abus sexuels (nvCPS)	Acc.									3	1	5	2
	Détention/acquisition images abus sexuels (nvCPS)	Acc.									1	2	1	1
	Accès à images abus sexuels de mineurs (nvCPS)	Acc.										1		
		Sous-total									4	4	6	3
Abus de la prostitution - personne majeure (nvCPS)		Acc.												1
		Sous-total												1
		Total	73	37	36	36	26	39	44	59	36	41	34	21



Infr. contre autres valeurs morales et sentiments

			2000	2015	2016	2017	2018	2019	2020	2021	2022	2023	2024	2025
Harcèlement	Harcèlement par téléphone (OLD)	Acc.	6											
		Acc.	7	66	47	57	52	49	41	43	48	56	40	35
	Sous-total	13	66	47	57	52	49	41	43	48	56	40	40	35
Violation de sépulture		Acc.	1		1				1	1				1
		Sous-total	1		1				1	1				1
Violation du secret professionnel		Acc.		2			1							
		Sous-total		2			1							
Atteinte à l'honneur	Calomnie et diffamation	Acc.	9	6	18	13	6	18	11	12	12	11	12	10
	Déclaration calomnieuse	Acc.	1		2	1	3			1		1	1	1
	Imputation calomnieuse	Acc.	1	3	1	1	1	1				1		2
	Injures (Délit)	Acc.	18	9	10	6	6	3	7	9	4	4	6	5
		Sous-total	29	18	31	21	16	22	18	22	16	17	19	18
Vie privée	Intrusion de nuit	Acc.	1				1							
	Violation de domicile par un particulier	Acc.	7	11	9	4	1	2	2		4	2		2
	Violation du secret des lettres	Acc.		3	1			2			1			1
	Sous-total	8	14	10	4	2	4	2		5	2			3
Tapage nocturne		Acc.	43	39	12	15	6	7	5	9	11	5	9	3
		Sous-total	43	39	12	15	6	7	5	9	11	5	9	3
Abus d'informations issues d'un dossier pénal		Acc.												1
		Sous-total												1
Violation de communication par particulier		Acc.			1	1								
		Sous-total			1	1								
Abus faiblesses de personnes		Acc.								1		1	1	
		Sous-total								1		1	1	
Vie privée mœurs: publication identité victime		Acc.												3
		Sous-total												3
Cyberlokkng (leurre de mineur par ICT)		Acc.				1		1	1	2	1	1	1	
		Sous-total				1		1	1	2	1	1	1	
Occupation bien d'autrui (squatter)	Pénétrer / occuper / séjourner (bien non habité)	Acc.					1		2	1				
		Sous-total					1		2	1				
		Total	94	139	102	99	78	83	70	79	81	82	75	59

FPF/DGR/DRI/BIPOL - Statistiques policières de criminalité (date de clôture: 31/10/2025)
 Les données pour les années 2001 jusqu'à 2014 ne sont plus publiées mais restent disponibles sur demande auprès du service BIPOL.
 Les données pour 2025 ne concernent que le 1er semestre.



Infr. relative au statut juridique de l'enfant

		2000	2015	2016	2017	2018	2019	2020	2021	2022	2023	2024	2025
Non-représentation d'enfants	Par les parents	Acc.							6	4	1		
		Sous-total							6	4	1		
		Total							6	4	1		



Vol et extorsion

			2000	2015	2016	2017	2018	2019	2020	2021	2022	2023	2024	2025
Vol avec circ. aggr.	Avec violence	Acc.	9	6	1	3	2	4	8	2	4	3	1	3
		Tent.	7			1	1		2		1	2		
	Sans violence	Acc.	165	166	216	141	125	112	48	61	84	87	123	34
		Tent.	99	93	72	73	38	50	34	29	38	59	49	15
Sous-total			280	265	289	218	166	166	92	92	127	151	173	52
Vol sans circ. aggr.	Avec violence	Acc.	2	4	2	2	5	2	2	1	3			1
		Tent.	1		1									1
	Sans violence, Vol à la tire	Acc.	2	19	11	8	17	6	7	5	9	4	2	1
		Tent.												
	Sans violence, Vol d'usage	Acc.	2			1	1	1						
		Tent.										1		
	Sans violence, Vol domestique	Acc.	11	13	7	12	7	11	6	8	5			8
		Tent.	1											
Sans violence	Acc.	465	311	315	225	241	236	157	146	192	184	200	89	
	Tent.	8	5	11	12	7	7	4	2	2	4	6	2	
Sous-total			492	352	347	260	278	263	176	162	211	193	217	96
Vol non spécifié		Acc.	16		2	1					1			
		Tent.	6											
	Sous-total	22		2	1						1			
Extorsion		Acc.	1	1	2	5	3	3	5	4	8	2	6	6
		Tent.		1	7	1	7	2	1	1	3	5	10	3
	Sous-total	1	2	9	6	10	5	6	5	5	11	7	16	9
Maraudage		Acc.	2											
		Sous-total	2											
Total			797	619	647	485	454	434	274	259	350	351	406	157

FPF/DGR/DR/BIPOL - Statistiques policières de criminalité (date de clôture: 31/10/2025)
 Les données pour les années 2001 jusqu'à 2014 ne sont plus publiées mais restent disponibles sur demande auprès du service BIPOL.
 Les données pour 2025 ne concernent que le 1er semestre.



Fraude

			2000	2015	2016	2017	2018	2019	2020	2021	2022	2023	2024	2025
Blanchiment d'argent	Acc.		1	3	1	4	4	5	4	5	4	10	13	3
	Tent.											1		1
	Sous-total		1	3	1	4	4	5	4	5	4	11	13	4
Recel	Recel simple	Acc.	2			4	1	1	2	1	2	1	1	
	Recel qualifié	Acc.	1											
	Non spécifié	Acc.	2											
	Sous-total		5			4	1	1	2	1	2	1	1	
Grivèlerie	Carburant / lubrifiant	Acc.	1											
	Boissons et aliments	Acc.	1	1	1			1	3		1		1	2
	Voiture de location	Acc.		3		1			2	1	3		1	
	Sous-total		2	4	1	1		1	5	1	4		2	2
Détournement et destruction frauduleuse	Cel frauduleux	Acc.	56	6	4	4	4	6	2	2	6	3	4	3
	D'argent, de papiers, etc.	Acc.	1			1			1				1	
	D'objets saisis	Acc.	1		2	1	1		2		4			1
	Non spécifié	Acc.	4	1			1				2			
	Sous-total		62	7	6	6	6	6	5	2	12	3	5	4
Escroquerie	Fraude par internet	Acc.		31	25	33	44	76	103	115	92	118	109	55
	Fraude par internet	Tent.		16	15	10	2	4	13	10	1	5	3	4
	Escroquerie sans internet	Acc.		22	11	14	21	17	13	17	7	21	15	5
	Escroquerie sans internet	Tent.		9	12	4	4	2	7	7	1	1	1	3
	Non spécifié	Acc.	10											
	Non spécifié	Tent.	1											
Sous-total		11	78	63	61	71	99	136	149	101	145	128	67	
Tromperie	Marchandises vendues / travail fourni	Acc.				1	1							
	Sous-total				1	1								
Abus de confiance et infr. apparentées	Abus de confiance	Acc.	41	21	19	25	26	22	10	8	28	18	15	5
	Abus de confiance	Tent.	1											
	Abus des faiblesses	Acc.	2	1	1	1				2	1			1
	Sous-total		44	22	20	26	26	22	10	10	29	18	15	6
Abus de biens sociaux	Par des sociétés	Acc.									2			
	Non spécifié	Acc.						1						
	Autres	Acc.								2				
	Sous-total							1		4				

FPF/DGR/DR/BIPOL - Statistiques policières de criminalité (date de clôture: 31/10/2025)
 Les données pour les années 2001 jusqu'à 2014 ne sont plus publiées mais restent disponibles sur demande auprès du service BIPOL.
 Les données pour 2025 ne concernent que le 1er semestre.



Fraude

			2000	2015	2016	2017	2018	2019	2020	2021	2022	2023	2024	2025
Infr. liées à l'insolvabilité	Par des tiers	Acc.			1									
	Par le débiteur	Acc.						1	1		1			
	Non spécifié	Acc.		3		6	1	1		1				1
		Sous-total		3	1	6	1	2	1	1	1			1
Chèques sans provision		Acc.	4											
		Sous-total	4											
		Total	129	117	92	109	110	136	164	169	157	178	164	84



Dégradation de la propriété

			2000	2015	2016	2017	2018	2019	2020	2021	2022	2023	2024	2025
Incendie volontaire	Dans lieu habité (de jour)	Acc.		1			1	1	1			1	1	1
		Tent.			1									
	Dans lieu habité (de nuit)	Acc.				1					1		1	1
		Tent.							1					
	Dans lieu habité (moment indéterminé)	Acc.		1										
	Dans un autre lieu (de jour)	Acc.	3	5	1		2	2			1	1	2	3
		Acc.	3	3		1	1	2	2					1
		Tent.												1
	Acc.	1			1		2	1				1	1	
	Tent.						1							
	Sous-total		7	10	2	3	5	7	5		2	3	6	6
Incendie involontaire		Acc.	31	38	31	29	19	22	6	4	6	2	2	6
		Sous-total	31	38	31	29	19	22	6	4	6	2	2	6
Destruction, dénaturation, dégradation	Avec circ. aggr.	Acc.	25		2	1	1					1		
	Destruction de biens agricoles	Acc.			4	1	1	1	2					1
	Non spécifié	Acc.	5								1			
	Sous-total		30		6	2	2	1	2		1	1	1	
Vandalisme	Sur véhicules	Acc.	66	124	129	120	82	88	74	73	68	92	83	32
		Tent.		1										
	Sur autres biens mobiliers	Acc.	90	23	23	11	18	18	11	20	16	17	16	10
	Graffitis	Acc.	1	10	4	6	4	4	5	4		6	3	4
	Autres détériorations sur biens immobiliers	Acc.	70	86	88	109	100	86	47	79	69	69	61	29
		Tent.	1											
	Acc.	6	10	8	8	6	5	3	3			1	1	
	Sous-total		234	254	252	254	210	201	140	179	153	185	163	76
	Total		302	302	291	288	236	231	153	183	162	191	172	88

FPF/DGR/DR/BIPOL - Statistiques policières de criminalité (date de clôture: 31/10/2025)
 Les données pour les années 2001 jusqu'à 2014 ne sont plus publiées mais restent disponibles sur demande auprès du service BIPOL.
 Les données pour 2025 ne concernent que le 1er semestre.



Infr. contre la sécurité publique

			2000	2015	2016	2017	2018	2019	2020	2021	2022	2023	2024	2025
Organisation criminelle	Acc.									1	4	1	3	
	Sous-total									1	4	1	3	
Association de malfaiteurs	Acc.			1	2	3		2			1	3	5	
	Sous-total			1	2	3		2			1	3	5	
Evasion de prisonniers	Evasion simple	Acc.		2										1
	Non-entrée de congé	Acc.											1	
	Non-respect surveillance électronique	Acc.		4	6	4	3		1	4	4		1	1
	Sous-total			6	6	4	3		1	4	4		2	2
Menaces	Menace d'attentat	Acc.					1			1	1	1		
	Verbales	Acc.	74	45	32	32	41	36	20	25	27	24	28	12
	Ecrites	Acc.	3	18	17	14	20	16	14	17	13	22	27	21
		Tent.										1		
	Par gestes, emblèmes	Acc.	18	16	15	7	6	13	10	9	13	17	15	8
	Alerte à la bombe	Acc.					1			2			1	
	Non spécifié	Acc.	3	1										
	Sous-total		98	80	64	53	69	65	44	54	54	65	71	41
	Total		98	87	72	60	72	67	45	59	63	69	81	43

FPF/DGR/DR/BIPOL - Statistiques policières de criminalité (date de clôture: 31/10/2025)
 Les données pour les années 2001 jusqu'à 2014 ne sont plus publiées mais restent disponibles sur demande auprès du service BIPOL.
 Les données pour 2025 ne concernent que le 1er semestre.



Infr. contre l'autorité publique

			2000	2015	2016	2017	2018	2019	2020	2021	2022	2023	2024	2025
Violence c/ personnes investies autorité publique	Acc.		1	1	1		1				1	1		
	Sous-total		1	1	1		1				1	1		
Rébellion	Rébellion armée	Acc.	1	1			1			1	2	1		
	Rébellion non armée	Acc.	3	3	2	3	5	6	3	9	6	5	4	1
	Non spécifié	Acc.	1		1	1								
	Sous-total		5	4	3	4	6	6	3	10	8	6	4	1
Outrages	Acc.		9	6	7	7	7	5	6	11	9	4	4	1
	Sous-total		9	6	7	7	7	5	6	11	9	4	4	1
Autres infractions	Bris de scellés	Acc.						1				1		
	Sous-total							1				1		
Total			15	11	11	11	14	12	9	21	18	12	8	2



Infr. contre la foi publique

			2000	2015	2016	2017	2018	2019	2020	2021	2022	2023	2024	2025
Faux en écritures	Faux en écritures	Acc.	12	12	8	17	8	10	3	11	7	11	5	6
		Tent.							1					
	Usage de faux en écrit. et écrit. falsifiées	Acc.	6	3	4	1		5	3	9	3	4	2	
		Sous-total	18	15	12	18	8	15	7	20	10	15	7	6
Usurpation	De fonctions	Acc.	1	1	1		1			1		1	1	
	De titres	Acc.		1										
	De costumes, de décorations, etc.	Acc.					1							
	De nom	Acc.	3	9	11	6	2	14	8	14	12	13	10	14
	Non spécifié	Acc.		1										
		Sous-total	4	12	12	6	4	14	8	15	12	14	11	14
Contrefaçon / falsification	Contrefaçon	Acc.		1	1	1	3	1					1	
		Acc.	1			1	2	2	3	1	1	1	2	
	Falsification	Tent.							1					
		Sous-total	1	1	1	2	5	3	4	1	1	1	3	
Fausses monnaies	Emission	Acc.	1	22	5	4	2			1	1			
		Tent.				1								
	Autres	Acc.	2	2										
		Sous-total	3	24	5	5	2			1	1			
Faux en justice	Faux témoignage	Acc.							1					
	Fausses déclarations	Acc.	1		1			1		2	1		1	
	Faux serment	Acc.		1										
		Sous-total	1	1	1			1	1	2	1		1	
		Total	27	53	31	31	19	33	20	39	25	30	22	20

FPF/DGR/DRI/BIPOL - Statistiques policières de criminalité (date de clôture: 31/10/2025)
 Les données pour les années 2001 jusqu'à 2014 ne sont plus publiées mais restent disponibles sur demande auprès du service BIPOL.
 Les données pour 2025 ne concernent que le 1er semestre.



PZ HAMME/WAASMUNSTER

Infraction Code pénal

Infr. contre la famille

		2000	2015	2016	2017	2018	2019	2020	2021	2022	2023	2024	2025
Abandon de famille	Acc.				1	1							
	Sous-total				1	1							
Refus du droit aux relations personnelles	Acc.	41	51	33	26	47	48	27	21	24	32	17	10
	Sous-total	41	51	33	26	47	48	27	21	24	32	17	10
Non-acquittement pension alimentaire	Acc.	22	6	6	7	8	3	2		11	2		
	Sous-total	22	6	6	7	8	3	2		11	2		
Mariage forcé	Acc.				1	2				1			
	Sous-total				1	2				1			
Non spécifié	Acc.	1									1		
	Sous-total	1									1		
Total		64	57	39	35	58	51	29	21	36	35	17	10

Criminalité informatique

		2000	2015	2016	2017	2018	2019	2020	2021	2022	2023	2024	2025
Hacking	Acc.		9	8	8	18	14	16	29	19	27	19	3
	Tent.		1	1		1							
	Sous-total		10	9	8	19	14	16	29	19	27	19	3
Faux en informatique	Acc.		6	2	3	6	6	10	6	9	8	15	4
	Tent.						1	1					
	Sous-total		6	2	3	6	7	11	6	9	8	15	4
Fraude informatique	Acc.		13	16	25	41	49	116	113	113	117	104	68
	Tent.		1	4		6	4	8	16	3	1	3	2
	Sous-total		14	20	25	47	53	124	129	116	118	107	70
Sabotage	Acc.		1	3	1		1		1	1	1		
	Sous-total		1	3	1		1		1	1	1		
Total			31	34	37	72	75	151	165	145	154	141	77



Exercice illégal de l'autorité publique

		2000	2015	2016	2017	2018	2019	2020	2021	2022	2023	2024	2025
Usurpation de pouvoir	Acc.	1											
	Sous-total	1											
Actes de l'état civil	Acc.							1					
	Sous-total							1					
Violation de communication par fonctionnaire	Acc.										1		
	Sous-total										1		
Total		1						1			1		

Marchand de sommeil

		2000	2015	2016	2017	2018	2019	2020	2021	2022	2023	2024	2025
Sans circ. aggr.	Acc.						1						
	Sous-total						1						
Total							1						

Traite des êtres humains

		2000	2015	2016	2017	2018	2019	2020	2021	2022	2023	2024	2025
Exploitation économique	Acc.				3		1	2	2			1	
	Sous-total				3		1	2	2			1	
Total					3		1	2	2			1	

Autres infractions Code pénal

		2000	2015	2016	2017	2018	2019	2020	2021	2022	2023	2024	2025
	Acc.			1									
	Sous-total			1									
Total				1									



Contravention Code pénal

		2000	2015	2016	2017	2018	2019	2020	2021	2022	2023	2024	2025
Injures (Contravention)	Acc.	11											
	Sous-total	11											
Destruction d'animaux (Contravention)	Acc.	8											
	Sous-total	8											
Divagation d'animaux	Acc.	1											
	Sous-total	1											
Dissimulation visage dans lieu public	Acc.							1					1
	Sous-total							1					1
Autres contraventions CP	Acc.	17	1		1	1			1				
	Sous-total	17	1		1	1			1				
	Total	37	1		1	1		1	1				1

STATISTIQUES POLICIERES DE CRIMINALITE

LIEU DE PERPETRATION: ZONE DE POLICE

PZ HAMME/WAASMUNSTER

***ANNEXE II: DETAIL PAR CATEGORIE DE DELIT
LOIS SPECIALES***



PZ HAMME/WAASMUNSTER

Infraction Lois spéciales

Drogues			2000	2015	2016	2017	2018	2019	2020	2021	2022	2023	2024	2025
Détention	Acc.		68	67	105	204	93	144	77	94	111	92	80	52
	Sous-total		68	67	105	204	93	144	77	94	111	92	80	52
Usage	Usage en groupe	Acc.	38											
	Usage individuel	Acc.	25											
	Faciliter l'usage	Acc.		1		3		6	1		2	2	2	1
	Incitation à l'usage	Acc.		1			1	1				1		
	Désordre, scandale ou danger dans un espace public	Tent.	1											
		Acc.		1	2				1	3		1	1	
	Sous-total		64	3	2	3	1	7	2	3	2	4	3	1
Importation et exportation	Acc.		40		3	5	6			7	3	1	4	1
	Sous-total		40		3	5	6			7	3	1	4	1
Fabrication	Acc.			9	8	9	6	8	9	2	4	3	3	
	Tent.		1											
	Sous-total		1	9	8	9	6	8	9	2	4	3	3	
Commerce	Acc.		11	20	24	22	12	13	20	21	18	13	12	9
	Sous-total		11	20	24	22	12	13	20	21	18	13	12	9
Protoxyde d'azote (gaz hilarant)	Acc.												2	1
	Sous-total												2	1
Autres	Acc.		3	6	2	4	4	4	3	1	2	1		
	Sous-total		3	6	2	4	4	4	3	1	2	1		
	Total		187	105	144	247	122	176	111	128	140	114	104	64

FPF/DGR/DR/BIPOL - Statistiques policières de criminalité (date de clôture: 31/10/2025)
 Les données pour les années 2001 jusqu'à 2014 ne sont plus publiées mais restent disponibles sur demande auprès du service BIPOL.
 Les données pour 2025 ne concernent que le 1er semestre.



Législation sur les étrangers			2000	2015	2016	2017	2018	2019	2020	2021	2022	2023	2024	2025
Transmigration illégale	Mariages simulés/blancs sans récompense/contrainte	Acc.						8	1	4	7	7	2	1
	Cohab. légale de complais. sans récompense/contr.	Acc.									3	1	4	
	Accès au territoire	Acc.	23	20	10	4	37	11	6	4	3	2		1
	Séjour	Acc.	18	12	24	16	27	8	20	13	26	12	14	3
	Éloignement	Acc.							1					
	Pas de port de documents d'identité ou de voyage	Acc.					2							
	Inscription au registre des étrangers	Acc.	1	43	41	22	34	32	22	38	38	26	44	14
Reconnaissance fraudul. sans récompense/contrainte	Acc.								1		1			
	Sous-total		42	75	75	42	100	59	50	60	77	49	64	19
Trafic d'êtres humains		Acc.		4	3	5	12	3	7	2	1	1		
		Tent.				1	1							
	Sous-total			4	3	6	13	3	7	2	1	1		
Traite d'êtres humains		Acc.	1											
		Sous-total	1											
Aide au séjour illégal		Acc.		1										
		Sous-total		1										
Non spécifié		Acc.	4											
		Sous-total	4											
Autres		Acc.	1											
		Sous-total	1											
	Total		48	80	78	48	113	62	57	62	78	50	64	19

FPF/DGR/DRI/BIPOL - Statistiques policières de criminalité (date de clôture: 31/10/2025)
 Les données pour les années 2001 jusqu'à 2014 ne sont plus publiées mais restent disponibles sur demande auprès du service BIPOL.
 Les données pour 2025 ne concernent que le 1er semestre.



Environnement			2000	2015	2016	2017	2018	2019	2020	2021	2022	2023	2024	2025
Déchets	Déchets par professionnel	Acc.		5	1	7	1	1	2		3	2	4	1
	Déchets par particulier	Acc.		116	120	128	97	91	51	44	18	67	44	26
	Déchets par personne indéterminée	Acc.	47											
	Non spécifié	Acc.	9											
	Sous-total		56	121	121	135	98	92	53	44	21	69	48	27
Feux d'artifice		Acc.								1				1
		Sous-total								1				1
Autres que déchets	Urbanisme	Acc.	42	19	12	19	17	17	15	14	7	13	9	6
	Permis d'environnement	Acc.		1	2	3			1	2		1	1	
	Bruit	Acc.	16			1	1	1						
	Pollution de l'eau	Acc.	7	2	2		1							
	Pollution de l'air	Acc.	1			3		1					1	
	Pollution du sol	Acc.		1			3							
	Autres nuisances en matière d'environnement	Acc.	11	3	12	4	1	1	1			1	1	
	Sous-total		77	26	28	30	23	20	17	16	7	15	12	6
Biodiversité / Faune et flore	Commerce et détention: législation CITES	Acc.								1		1		
	Bien-être animal	Acc.	24	3	3	5	11	11	13	6	3	9	4	7
	Protection de la nature	Acc.	6	1		1						3		
	Permis / autorisation animaux	Acc.			3	1				1			1	
	Destruction d'animaux	Acc.	5	3	4	2	7	3	4	1	2	2	3	1
		Tent.				1			2	1				
	Santé des animaux	Acc.							1	1				
	Sous-total	35	7	10	10	18	14	20	11	5	15	8	8	
	Total	168	154	159	175	139	126	90	72	33	99	68	42	



Armes et explosifs			2000	2015	2016	2017	2018	2019	2020	2021	2022	2023	2024	2025
Détention illégale	Arme à feu	Acc.		32	16	14	12	10	5	24	3	5	8	4
	Arme blanche ou non à feu	Acc.		12	8	6	6	10	3	6	6	4	4	3
	Munition	Acc.					2	3					1	
	Pièces/accessoires	Acc.						1			1			
	Non spécifié	Acc.	7	1										
	Sous-total		7	45	24	20	20	24	8	30	10	9	13	7
Port / transport illégal	Arme à feu	Acc.		1				2					3	1
	Arme blanche ou non à feu	Acc.		9	2	4	8	4	10	4	4	4	5	1
	Munition	Acc.						1						
	Non spécifié	Acc.	9											
	Sous-total		9	10	2	4	8	7	10	4	4	4	8	2
Commerce illégal	Arme à feu	Acc.						2				1		
		Sous-total						2				1		
Fabrication / réparation illégale	Arme blanche ou non à feu	Acc.		1										
		Sous-total		1										
Explosifs		Acc.		1									2	
		Sous-total		1									2	
Autre	Vente par correspondance/internet d'arme à feu	Acc.					1							
	Mesures de sécurité	Acc.										1		
	Défaut signalement vol ou perte	Acc.									1			
	Import / export / transit à un usage militaire	Acc.			2									
	Non spécifié	Acc.	13											
	Sous-total		13			2	1				1	1		
	Total		29	57	26	26	29	33	18	34	15	15	23	9



Protection de la personne			2000	2015	2016	2017	2018	2019	2020	2021	2022	2023	2024	2025
Discrimination	Incitation à la discrimination	Acc.												1
	Racisme et xénophobie	Acc.	1	1	1	1			1			1		
	Fondée sur son orientation sexuelle (homophobie)	Acc.			1						1	1		
	Fondée sur le sexe (sexisme)	Acc.		1	1									
	Fondée sur conviction religieuse ou philosophique	Acc.											1	
	Autre discrimination	Acc.		1										
	Sous-total		1	3	3	1	1		1		1	3		1
Droits d'auteur		Acc.	1											
	Sous-total		1											
Protection de la vie privée		Acc.	16	2	1		1							
	Sous-total		16	2	1		1							
Caméras de surveillance		Acc.		1		1						1		1
	Sous-total			1		1						1		1
Droit à l'image		Acc.		2	1	3	1	2	4	2	4	6	6	4
	Sous-total			2	1	3	1	2	4	2	4	6	6	4
Interdiction temporaire de résidence		Acc.									1			
	Sous-total										1			
Autres		Acc.	1			1								
	Sous-total		1			1								
	Total		19	8	5	6	3	2	5	2	6	10	6	6



PZ HAMME/WAASMUNSTER

Infraction Lois spéciales

Hormones et dopage

		2000	2015	2016	2017	2018	2019	2020	2021	2022	2023	2024	2025
Détention	Acc.		2	2	2	1				1	1	1	
	Sous-total		2	2	2	1				1	1	1	
Usage	Acc.	1	1										
	Sous-total	1	1										
	Total	1	3	2	2	1				1	1	1	

Loi du football

		2000	2015	2016	2017	2018	2019	2020	2021	2022	2023	2024	2025
Pénétrer irrégulièrement le stade ou son périmètre	Acc.											1	
	Sous-total											1	
Non-respect des injonctions données	Acc.											1	
	Sous-total											1	
Inciter à la haine ou à l'empalement	Acc.											2	
	Sous-total											2	
	Total											4	

Sécurité privée

		2000	2015	2016	2017	2018	2019	2020	2021	2022	2023	2024	2025
Entreprises de gardiennage / de sécurité	Acc.										1		
	Sous-total										1		
Milices privées	Acc.				1								
	Sous-total				1								
	Total				1						1		



Protection de la jeunesse

		2000	2015	2016	2017	2018	2019	2020	2021	2022	2023	2024	2025
Législation sur l'obligation scolaire	Acc.		2	1	1		1					1	
	Sous-total		2	1	1		1					1	
Législation sur la protection de la jeunesse	Acc.	4	97	79	116	73	76	78	69	76	84	110	55
	Sous-total	4	97	79	116	73	76	78	69	76	84	110	55
Non spécifié	Acc.		1										
	Sous-total		1										
	Total	4	100	80	117	73	77	78	69	76	84	111	55

Code pénal social

		2000	2015	2016	2017	2018	2019	2020	2021	2022	2023	2024	2025
Harcèlement au travail	Acc.				1	1	1			1		1	
	Sous-total				1	1	1			1		1	
Travail illégal	Acc.	8				4			2	1			
	Sous-total	8				4			2	1			
Fraude sociale aux cotisations (travail au noir)	Acc.				2	3	5	2	9	8	4	4	4
	Sous-total				2	3	5	2	9	8	4	4	4
Sécurité sociale	Acc.					1							
	Sous-total					1							
Infr. contre foi publique en droit pénal social	Acc.		1				1					1	
	Sous-total		1				1					1	
Esroquerie en droit pénal social	Acc.		2	3	7	10	11	12	5	4	2	3	2
	Sous-total		2	3	7	10	11	12	5	4	2	3	2
Autres	Acc.						1			1			
	Sous-total						1			1			
	Total	8	3	3	10	19	19	14	16	15	6	9	6



Ivresse et alcool

		2000	2015	2016	2017	2018	2019	2020	2021	2022	2023	2024	2025
Ivresse publique	Acc.	24	16	23	21	23	33	23	28	33	36	35	9
	Sous-total	24	16	23	21	23	33	23	28	33	36	35	9
Heure de fermeture d'établiss. hôteliers	Acc.	1											
	Sous-total	1											
	Total	25	16	23	21	23	33	23	28	33	36	35	9

Législation sur les élections

		2000	2015	2016	2017	2018	2019	2020	2021	2022	2023	2024	2025
	Acc.											2	
	Sous-total											2	
	Total											2	

Registre de population

		2000	2015	2016	2017	2018	2019	2020	2021	2022	2023	2024	2025
	Acc.	38	64	63	50	54	31	30	46	29	33	33	12
	Sous-total	38	64	63	50	54	31	30	46	29	33	33	12
	Total	38	64	63	50	54	31	30	46	29	33	33	12

Carte d'identité

		2000	2015	2016	2017	2018	2019	2020	2021	2022	2023	2024	2025
Pas en possession	Acc.	19				3	2	1	2		1		
	Sous-total	19				3	2	1	2		1		
Refus de présentation	Acc.	1		1			1		1	1	1		
	Sous-total	1		1			1		1	1	1		
Endommagée	Acc.	2											
	Sous-total	2											
Non spécifié	Acc.									1			
	Sous-total									1			
Autres	Acc.	22											
	Sous-total	22											
	Total	44		1		3	3	1	3	2	2		



Santé publique

		2000	2015	2016	2017	2018	2019	2020	2021	2022	2023	2024	2025
Art de guérir, art infirmier, etc.	Acc.						1						
	Sous-total						1						
Politique de la santé	Acc.		1					8					
	Sous-total		1					8					
Législation médicaments	Acc.			1		1	1						
	Sous-total			1		1	1						
Denrées alimentaires	Acc.							2					
	Sous-total							2					
Refus ou négligence respect mesures	Acc.							379	152				
	Sous-total							379	152				
Non spécifié	Acc.		1										
	Sous-total		1										
Autres	Acc.	1						22				1	2
	Sous-total	1						22				1	2
	Total	1	2	1		1	2	411	152			1	2

Travail

		2000	2015	2016	2017	2018	2019	2020	2021	2022	2023	2024	2025
Règlement général protection du travail	Acc.	2			1	1	3		3				
	Sous-total	2			1	1	3		3				
Commerce ambulant	Acc.	1		1									
	Sous-total	1		1									
Infractions mesure interdiction professionnelle	Acc.				3	1							
	Sous-total				3	1							
Fraude sociale aux cotisations (travail au noir)	Acc.	4		2			1	1	2	2			
	Sous-total	4		2			1	1	2	2			
Accès à l'exercice d'une profession	Acc.												1
	Sous-total												1
Autres	Acc.	4	1				1		1				
	Sous-total	4	1				1		1				
	Total	11	1	3	4	2	5	1	6	2			1



Protection des revenus publics

		2000	2015	2016	2017	2018	2019	2020	2021	2022	2023	2024	2025
Douane et accises	Acc.											2	1
	Sous-total											2	1
Taxe de circulation / TMC	Acc.						1						
	Sous-total						1						
Fraude TVA	Acc.						1						
	Sous-total						1						
Fraude fiscale - impôts sur le revenu	Acc.	1						1					
	Sous-total	1						1					
Non spécifié	Acc.	1						1					
	Sous-total	1						1					
	Total	2					2	2				2	1

Législation économique

		2000	2015	2016	2017	2018	2019	2020	2021	2022	2023	2024	2025
Sociétés	Acc.	1	6	14	11	10	21	4	3	4	3	6	2
	Sous-total	1	6	14	11	10	21	4	3	4	3	6	2
Instruments financiers	Acc.			1									
	Sous-total			1									
Contrefaçon de droits de propriété intellectuelle	Acc.											1	
	Sous-total											1	
Non spécifié	Acc.	1											
	Sous-total	1											
Autres	Acc.	1	1										
	Sous-total	1	1										
	Total	3	7	15	11	10	21	4	3	4	3	7	2



Pratiques commerciales

		2000	2015	2016	2017	2018	2019	2020	2021	2022	2023	2024	2025
Pratiques du marché et protection du consommateur	Acc.	19			1								
	Sous-total	19			1								
Registre de commerce	Acc.								1				
	Sous-total								1				
Non spécifié	Acc.				4		1						
	Sous-total				4		1						
Autres	Acc.		1		1					1			
	Sous-total		1		1					1			
	Total	19	1		6		1		1	1			

Autres lois spéciales

		2000	2015	2016	2017	2018	2019	2020	2021	2022	2023	2024	2025
Transport	Acc.	1	2	2		4		2	2	2		1	
	Sous-total	1	2	2		4		2	2	2		1	
Loteries et jeux de hasard	Acc.							1					
	Sous-total							1					
Infr. dans le secteur audiovisuel	Acc.	1											
	Sous-total	1											
Dégradation involontaire câbles télécommunication	Acc.		5	2	10	4	7	3	9	9	5	7	4
	Sous-total		5	2	10	4	7	3	9	9	5	7	4
Protection (pièce de l') uniforme policier	Acc.					1							
	Sous-total					1							
Moyens de communications électroniques	Acc.									1			1
	Sous-total									1			1
Autres	Acc.	9					1	1	1		1		
	Sous-total	9					1	1	1		1		
	Total	11	7	4	10	9	8	7	12	12	6	8	5

STATISTIQUES POLICIERES DE CRIMINALITE

LIEU DE PERPETRATION: ZONE DE POLICE

PZ HAMME/WAASMUNSTER

***ANNEXE III: DETAIL
FIGURES CRIMINELLES / PHENOMENES***



PZ HAMME/WAASMUNSTER

FC Vol moyen de transport

		2000	2015	2016	2017	2018	2019	2020	2021	2022	2023	2024	2025
Vol de voiture	Acc.	19	13	16	5	2	3	6	5	3	10	1	3
	Tent.	5		3	1			1					
	Total	24	13	19	6	2	3	7	5	3	10	1	3
Vol de moto	Acc.		1	3	3		1	2	2	1		1	
	Tent.						2						
	Total		1	3	3		3	2	2	1		1	
Carjacking	Acc.	1							1				
	Tent.												
	Total	1							1				
Homejacking	Acc.	1								1			
	Tent.												
	Total	1								1			
Vol dans les garages	Acc.	1	1	2	1	1							
	Tent.												
	Total	1	1	2	1	1							
Vol de vélomoteur	Acc.	17		6	3	5	4	3	3	2		6	1
	Tent.	2										2	
	Total	19		6	3	5	4	3	3	2		8	1
Vol de vélo	Acc.	256	126	115	70	88	78	27	33	46	45	73	22
	Tent.		1	1	1		1				2		
	Total	256	127	116	71	88	79	27	33	46	47	73	22



FC Cambriolage

		2000	2015	2016	2017	2018	2019	2020	2021	2022	2023	2024	2025
Cambriolage dans habitation	Acc.	85	68	79	52	61	52	15	29	55	57	66	14
	Tent.	70	56	35	47	18	33	24	20	27	45	37	9
	Total	155	124	114	99	79	85	39	49	82	102	103	23
Cambriolage ds entreprise ou commerce	Acc.	22	22	15	17	16	11	5	3	6	1	11	3
	Tent.	13	15	14	9	6	6	3	1	4	2	1	3
	Total	35	37	29	26	22	17	8	4	10	3	12	6
Cambriolage ds service public ou bâtiment administ	Acc.	9	11	13	10	4	5	1	1	3	2	2	2
	Tent.	1	5	4	1	4	3			2	3	4	
	Total	10	16	17	11	8	8	1	1	5	5	6	2
Cambriolage dans bâtiment (total)	Acc.	116	101	107	79	80	68	21	33	64	60	79	19
	Tent.	84	76	53	56	28	42	27	21	33	50	42	12
	Total	200	177	160	135	108	110	48	54	97	110	121	31

FC Vol autre

		2000	2015	2016	2017	2018	2019	2020	2021	2022	2023	2024	2025
Vol à main armée	Acc.	8	4	4	2	1	1	9	3	3	2	1	1
	Tent.	4						1				1	
	Total	12	4	4	2	1	1	10	3	3	2	2	1
Vol avec violence sans arme	Acc.	10	7	2	8	9	6	5	4	12	2	6	9
	Tent.	8	2	8	2	7	2	2	1	3	6	10	3
	Total	18	9	10	10	16	8	7	5	15	8	16	12
Vol dans ou sur un véhicule	Acc.	40	57	126	66	41	50	31	17	15	23	16	12
	Tent.	7	6	16	8	8	4	7	5	4	10	3	3
	Total	47	63	142	74	49	54	38	22	19	33	19	15
Vol d'armes et explosifs	Acc.	5	4	9	4	4	4		1	3	1	2	1
	Tent.		4	9	4	4	4		1	3	1	2	
	Total	5	4	9	4	4	4		1	3	1	2	1
Arrachage de sac à main	Acc.	1			2	1							
	Tent.				2	1							
	Total	1			2	1							
Vol à l'arraché	Acc.	3	2	1	6	3	2	2		2		1	1
	Tent.		2	1	6	3	2	2		2		1	
	Total	3	2	1	6	3	2	2		2		1	1



FC Vol autre

		2000	2015	2016	2017	2018	2019	2020	2021	2022	2023	2024	2025
Vol à la tire	Acc.	6	19	11	8	17	7	8	5	10	4	2	1
	Total	6	19	11	8	17	7	8	5	10	4	2	1
Vol à l'étalage	Acc.	7	38	25	27	12	19	18	32	48	52	52	23
	Tent.		1	1					1				
	Total	7	39	26	27	12	19	18	33	48	52	52	23
Vol par ruse	Acc.	10	3	4	2	2	5	4	2		1	2	2
	Tent.	1				1	1			1			
	Total	11	3	4	2	3	6	4	2	1	1	2	2
Vol de métaux	Acc.	2	2	7	1	2	5	1	1	3	4	7	1
	Total	2	2	7	1	2	5	1	1	3	4	7	1
Vol sur les chantiers	Acc.	6	2	7	3		9	6	2	9	6	5	
	Total	6	2	7	3		9	6	2	9	6	5	
Home-invasion	Acc.							2					
	Tent.				1								
	Total				1			2					
Vol d'animaux	Acc.	4	6	4	6	2	1	5	4	2	3	2	
	Total	4	6	4	6	2	1	5	4	2	3	2	
Vol de cargaison	Acc.		6	2	6	4	12	5	3		1	3	1
	Tent.		3	1		2	1	1	1				1
	Total		9	3	6	6	13	6	4		1	3	2



Criminalité ICT

		2000	2015	2016	2017	2018	2019	2020	2021	2022	2023	2024	2025
Fraude de cartes de paiements	Acc.		7	5	8	3	2	8	2	8	5	4	1
	Tent.			1									
	Total		7	6	8	3	2	8	2	8	5	4	1
Phishing	Acc.				4	16	11	41	41	40	45	45	22
	Tent.					1		2	8	1	1	2	1
	Total				4	17	11	43	49	41	46	47	23
Ransomware	Acc.				1				1	1	1		
	Tent.			1									
	Total			1	1				1	1	1		
Skimming	Acc.			1	2					1	1		
	Tent.			1									
	Total			2	2					1	1		

FC Autre

		2000	2015	2016	2017	2018	2019	2020	2021	2022	2023	2024	2025
Violence contre les métiers d'intérêt général	Acc.	2	5	2	3	2	4		3	1	3	4	
	Total	2	5	2	3	2	4		3	1	3	4	
Viol collectif	Acc.		1										
	Total		1										
Graffiti	Acc.	1	9	4	6	4	4	5	4		6	3	4
	Total	1	9	4	6	4	4	5	4		6	3	4
Dégradation de voiture	Acc.	45	112	115	109	76	85	66	68	64	83	71	28
	Total	45	112	115	109	76	85	66	68	64	83	71	28
Rixe au couteau	Acc.	1			1		1			3	2	1	2
	Tent.									1		1	
	Total	1			1		1			4	2	2	2



PH Violence intrafamiliale (VIF)

		2000	2015	2016	2017	2018	2019	2020	2021	2022	2023	2024	2025
VIF: physique, dans le couple	Acc.	30	70	70	60	60	43	42	45	57	67	67	37
	Tent.		1	1								2	
	Total	30	71	71	60	60	43	42	45	57	67	69	37
VIF: physique, envers des descendants	Acc.		6	6	11	8	14	5	8	6	8	7	6
	Tent.		1										
	Total		7	6	11	8	14	5	8	6	8	7	6
VIF: physique, envers d'autres membres	Acc.	34	13	11	20	9	6	9	15	10	14	13	5
	Tent.		1									1	
	Total	34	14	11	20	9	6	9	15	10	14	14	5
VIF: sexuelle, dans le couple	Acc.			3				1					
	Tent.												
	Total			3				1					
VIF: sexuelle, envers des descendants	Acc.	2	1	3	3		1		1	1			
	Tent.												
	Total	2	1	3	3		1		1	1			
VIF: sexuelle, envers d'autres membres	Acc.		1						1				
	Tent.												
	Total		1						1				
VIF: psychique, dans le couple	Acc.	42	82	55	37	53	59	33	39	40	47	33	18
	Tent.												
	Total	42	82	55	37	53	59	33	39	40	47	33	18
VIF: psychique, envers des descendants	Acc.		3	3		3	4		4	2	5	4	
	Tent.												
	Total		3	3		3	4		4	2	5	4	
VIF: psychique, envers d'autres membres	Acc.		6	5	2	7		2	1	2	4	6	3
	Tent.												
	Total		6	5	2	7		2	1	2	4	6	3
VIF: économique, dans le couple	Acc.		16	6	5	1	8	2	1	8	1	2	
	Tent.												
	Total		16	6	5	1	8	2	1	8	1	2	
VIF: économique, envers des descendants	Acc.	1		1	2			2			1		
	Tent.												
	Total	1		1	2			2			1		
VIF: économique, envers d'autres membres	Acc.	24	8	13	9	13	5	2		14	5	1	
	Tent.				1								
	Total	24	8	13	10	13	5	2		14	5	1	



PH Hormones et dopage

		2000	2015	2016	2017	2018	2019	2020	2021	2022	2023	2024	2025
Dopage humain	Acc.		2	4	3	2				1	1	1	
	Tent.			1									
	Total		2	5	3	2				1	1	1	
Engraissement illégal	Acc.	1							1				
	Total	1							1				



PH Drogues

		2000	2015	2016	2017	2018	2019	2020	2021	2022	2023	2024	2025
Vente de cocaïne	Acc.			2	2	4	2	3	5	2	3	2	2
	Total			2	2	4	2	3	5	2	3	2	2
Import-export de cocaïne	Acc.			1	1				1			1	
	Total			1	1				1			1	
Production de drogues synthétiques	Acc.		1		1			1					
	Total		1		1			1					
Import-export de drogues synthétiques	Acc.	3				2				1		1	
	Total	3				2				1		1	
Vente de drogues synthétiques	Acc.	1	7	9	1	3	2	2	6	3	8	3	3
	Total	1	7	9	1	3	2	2	6	3	8	3	3
Production de cannabis (culture)	Acc.		6	4	5	3	2	4	1	1	1		
	Total		6	4	5	3	2	4	1	1	1		
Import-export de cannabis en grande quantité	Acc.					1					1		
	Total					1					1		
Vente de cannabis en grande quantité	Acc.										1		
	Total										1		
Import-export d'héroïne	Acc.				1				1				
	Total				1				1				
Vente-traffic d'héroïne	Acc.		1	2	1			2	1	1			
	Total		1	2	1			2	1	1			

PH Trafic d'armes

		2000	2015	2016	2017	2018	2019	2020	2021	2022	2023	2024	2025
Commerce et production d'arme à feu et mun.	Acc.				2	1	2				1		
	Total				2	1	2				1		
Commerce et production d'arme non à feu	Acc.		1										
	Total		1										



PH Traite des êtres humains

		2000	2015	2016	2017	2018	2019	2020	2021	2022	2023	2024	2025
TEH - exploitation économique	Acc.				3		1	2	2			1	
	Total				3		1	2	2			1	
TEH - exploitation sexuelle	Acc.	1		1				4			1	1	2
	Total	1		1				4			1	1	2

PH Violence dans l'espace public

		2000	2015	2016	2017	2018	2019	2020	2021	2022	2023	2024	2025
Violence physique (transport public)	Acc.		2				1	2	1	1			
	Total		2				1	2	1	1			
Violence physique (voie publique)	Acc.	33	34	54	28	39	34	31	37	43	43	37	16
	Tent.		2		1			1	2	2		3	1
	Total	33	36	54	29	39	34	32	39	45	43	40	17
Violence physique (autre endroit public)	Acc.	5	3	4	1	3	3	3	2	3	6	3	1
	Tent.	1				1							
	Total	6	3	4	1	4	3	3	2	3	6	3	1
Violence physique (endroit accessible au public)	Acc.	35	25	34	19	20	19	3	10	25	19	28	7
	Total	35	25	34	19	20	19	3	10	25	19	28	7
Violence sexuelle (transport public)	Acc.				1								
	Total				1								
Violence sexuelle (voie publique)	Acc.	1	3	4	5	3	3	1	3	4	5	3	
	Total	1	3	4	5	3	3	1	3	4	5	3	
Violence sexuelle (autre endroit public)	Acc.	4		1	1	2			2	3	3	1	
	Total	4		1	1	2			2	3	3	1	
Violence sexuelle (endroit accessible au public)	Acc.	5	1	4	7	1	2	1	8		2		3
	Tent.											1	
	Total	5	1	4	7	1	2	1	8		2	1	3
Violence psychique (transport public)	Acc.		1	1	2	1	1	1					
	Total		1	1	2	1	1	1					
Violence psychique (voie publique)	Acc.	43	36	52	47	26	30	28	29	25	31	25	10



PH Violence dans l'espace public

		2000	2015	2016	2017	2018	2019	2020	2021	2022	2023	2024	2025
	Total	43	36	52	47	26	30	28	29	25	31	25	10
Violence psychique (autre endroit public)	Acc.	4	8	7	2	3	2	2	2	3	5	3	2
	Total	4	8	7	2	3	2	2	2	3	5	3	2
Violence psychique (endroit accessible au public)	Acc.	19	10	9	13	9	11	4	9	13	10	12	8
	Total	19	10	9	13	9	11	4	9	13	10	12	8
Vol à main armée (voie publique)	Acc.	2		1	1	1		4	1		1		1
	Total	2		1	1	1		4	1		1		1
Vol à main armée (autre endroit public)	Acc.			1				1		1		1	
	Tent.							1					
	Total			1				2		1		1	
Vol à main armée (endroit accessible au public)	Acc.	3	2		1		1	1	1		1		
	Total	3	2		1		1	1	1		1		
Vol avec violence sans arme (transport public)	Acc.				1								
	Total				1								
Vol avec violence sans arme (voie publique)	Acc.	8	3		1	3	4	1					1
	Tent.	2		2			1				1	1	
	Total	10	3	2	1	3	5	1			1	1	1
Vol avec violence sans arme (autre endroit public)	Acc.	2			2								1
	Total	2			2								1
Vol avec violence sans arme (endr. acces. au pub.)	Acc.		2	2	1	1	1	1		2			1
	Tent.	1			1					1			
	Total	1	2	2	2	1	1	1		3			1



PH Autre

		2000	2015	2016	2017	2018	2019	2020	2021	2022	2023	2024	2025
Faux policiers	Acc.					1		1					
	Total					1		1					
Terrorisme, extrémisme et radicalisme	Acc.		1										
	Total		1										
Cyberharcèlement	Acc.	6	3		7	5	10	7	8	6	11	8	5
	Tent.										1		
	Total	6	3		7	5	10	7	8	6	12	8	5
Fraude à l'identité	Acc.	7	13	13	8	4	25	13	19	17	21	17	16
	Tent.							1					
	Total	7	13	13	8	4	25	14	19	17	21	17	16

STATISTIQUES POLICIERES DE CRIMINALITE

LIEU DE PERPETRATION: ZONE DE POLICE

PZ HAMME/WAASMUNSTER

***ANNEXE IV: FAITS ENREGISTRES
NON CRIMINELS***



PZ HAMME/WAASMUNSTER

Faits non criminels

Maladies / Décès / Disparition

	2000	2015	2016	2017	2018	2019	2020	2021	2022	2023	2024	2025
Suicide	7	23	24	14	21	20	13	12	14	11	13	6
Personne malade	18	34	24	32	32	41	26	25	24	21	26	16
Décès suspect		4	5	9	4	3	6	6	3	4	11	3
Décès naturel	5	8	7	8	6	7	2	2	1	1	1	
Disparition (personne disparue)	18	21	7	8	14	12	8	4	5	11	7	3
Accident (sauf roulage)	5	33	37	41	15	15	5	5	1	5	5	2
Sécurité des travailleurs (accident du travail)										2		1
Total	53	123	104	112	92	98	60	54	48	55	63	31

Appels

	2000	2015	2016	2017	2018	2019	2020	2021	2022	2023	2024	2025
Alarme	76											
Appels	12	7	10		5	1	2	1		1	1	
Total	88	7	10		5	1	2	1		1	1	

Problèmes sociaux

	2000	2015	2016	2017	2018	2019	2020	2021	2022	2023	2024	2025
Différends familiaux	80	108	91	62	61	58	44	32	32	46	45	20
Différend (pas de coups)	48	66	54	45	42	33	29	21	14	8	17	9
Affaire civile	8	22	21	23	12	12	15	12	6	11	10	7
Protection de la jeunesse	21	59	80	88	62	39	38	58	48	127	64	50
Autres	22	7	8	14	7	7	10	6	7	9	16	6
Total	179	262	254	232	184	149	136	129	107	201	152	92

Catastrophes

	2000	2015	2016	2017	2018	2019	2020	2021	2022	2023	2024	2025
Fuite de gaz	2			1			1	1				
Eboulement	2											



Catastrophes

	2000	2015	2016	2017	2018	2019	2020	2021	2022	2023	2024	2025
Dégâts tempête		7	3		1	2	1	1	5			
Problèmes causés par l'eau				1								
Dégâts eau		1										
Autres	3											1
Total	7	8	3	2	1	2	2	2	5			1

Ordre public

	2000	2015	2016	2017	2018	2019	2020	2021	2022	2023	2024	2025
Troubles	5	5	16	7	9	9	6	7	9	14	4	1
Autres	2							4	4	2		
Total	7	5	16	7	9	9	6	11	13	16	4	1

Agissements suspects

	2000	2015	2016	2017	2018	2019	2020	2021	2022	2023	2024	2025
	25	7	10	14	6	8	5	1	3	1	7	
Total	25	7	10	14	6	8	5	1	3	1	7	

Objets trouvés

	2000	2015	2016	2017	2018	2019	2020	2021	2022	2023	2024	2025
	132	134	122	128	126	97	29	11	9	7	14	3
Total	132	134	122	128	126	97	29	11	9	7	14	3

Objets perdus

	2000	2015	2016	2017	2018	2019	2020	2021	2022	2023	2024	2025
	335	987	1.017	1.026	935	620	635	613	662	654	603	274
Total	335	987	1.017	1.026	935	620	635	613	662	654	603	274

Autres non-infractions

	2000	2015	2016	2017	2018	2019	2020	2021	2022	2023	2024	2025
Ordonnance de capture				1		1			1			
Non-respect des conditions	1	8	4	4	2	2	6	2	9	4	6	6
Procès-verbal d'information	41	11	18	8	15	7	6	2	3	4	9	



Autres non-infractions

	2000	2015	2016	2017	2018	2019	2020	2021	2022	2023	2024	2025
Notification		25	29	12	8	18	20	34	28	21	44	17
Dégradation involontaire câbles (non-télécom)		4	26	16	13		1	4	2	3	6	2
Demande signalement surveillance électronique								2	24	32	37	5
Fonction de contrôle armes	2	2	2		1		3	18	17	14	12	34
Non spécifié											1	
Autres non infractions	15											
Total	59	50	79	41	39	28	36	62	84	78	115	64