

STATISTIQUES POLICIERES DE CRIMINALITE

LIEU DE PERPETRATION: ZONE DE POLICE

ZOTTEGEM HERZELE StLHOUTEM

2000 - 1er Semestre 2025

Police fédérale - DGRIDRIIBIPOL

STATISTIQUES POLICIERES DE CRIMINALITE

LIEU DE PERPETRATION: ZONE DE POLICE

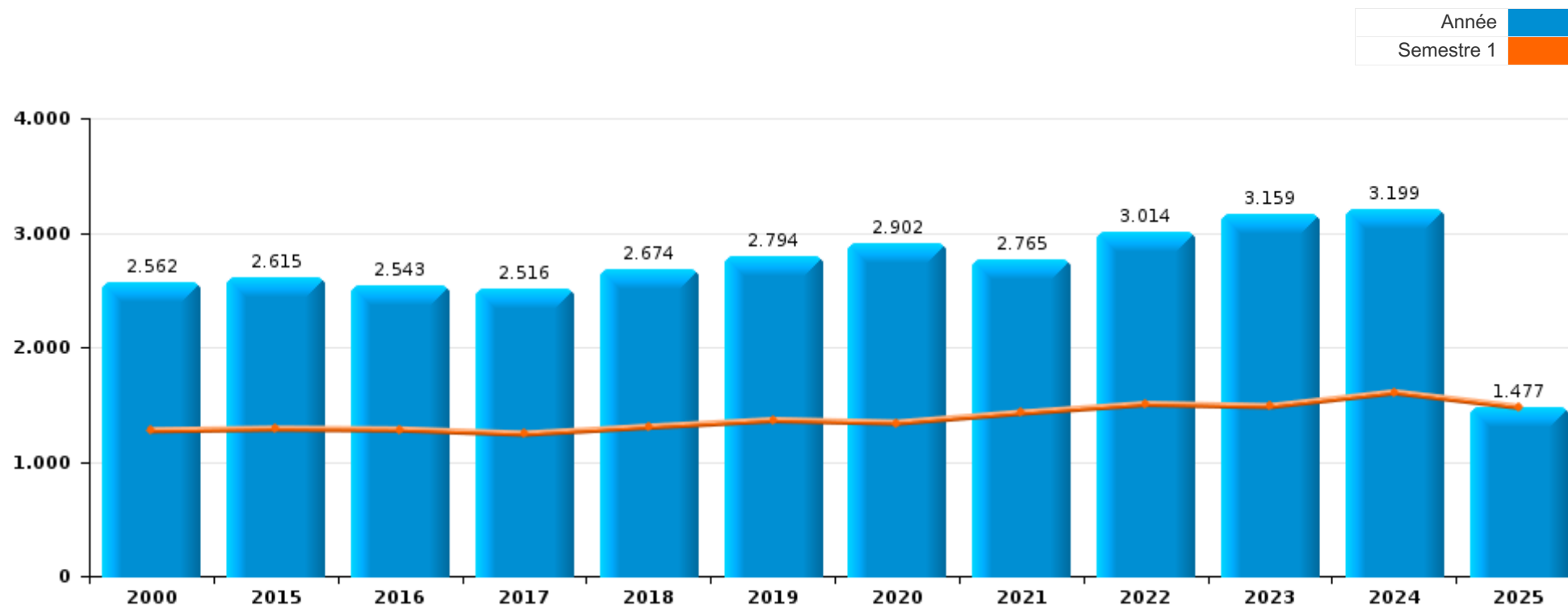
ZOTTEGEM HERZELE StLHOUTEM

PARTIE I : INFRACTIONS JUDICIAIRES



ZOTTEGEM HERZELE StLHOUTEM

	2000	2015	2016	2017	2018	2019	2020	2021	2022	2023	2024	2025
Nombre total des délits	2.562	2.615	2.543	2.516	2.674	2.794	2.902	2.765	3.014	3.159	3.199	1.477



FPF/DGR/DRI/BIPOL - Statistiques policières de criminalité (date de clôture: 31/10/2025)
 Les données pour les années 2001 jusqu'à 2014 ne sont plus publiées mais restent disponibles sur demande auprès du service BIPOL.
 Les données pour 2025 ne concernent que le 1er semestre.



ZOTTEGEM HERZELE StLHOUTEM

	2000	2015	2016	2017	2018	2019	2020	2021	2022	2023	2024	2025
Vol et extorsion	890	770	648	705	620	582	409	473	620	532	565	256
Infr. contre l'intégrité physique	204	296	315	319	318	365	261	298	374	355	366	155
Dégradation de la propriété	371	309	303	309	300	295	233	245	253	272	237	112
Fraude	135	179	161	142	173	211	319	255	306	353	379	160
Criminalité informatique		47	44	44	91	135	309	285	344	353	353	174
Drogues	117	140	168	161	203	238	218	171	181	205	182	94
Infr. contre autres valeurs morales et sentiments	98	173	160	138	175	141	126	125	97	158	180	77
Infr. contre la foi publique	24	50	51	38	74	100	148	130	194	198	169	63
Infr. contre la sécurité publique	133	82	85	87	98	88	70	64	70	87	103	62
Législation sur les étrangers	14	66	63	89	87	118	68	93	84	89	90	55
Environnement	126	105	117	95	67	66	83	63	49	61	55	26
Infr. contre la famille	162	71	105	99	62	49	52	57	76	58	70	10
Registre de population	50	77	73	66	53	48	42	48	53	88	94	61
Ivresse et alcool	38	53	52	56	60	86	50	59	94	73	77	46
Armes et explosifs	30	45	46	38	94	75	71	79	48	77	52	35
Infr. contre les mœurs	22	40	28	37	60	56	49	49	63	52	65	28
Infr. contre l'autorité publique	23	25	31	30	49	45	26	39	43	63	62	25
Santé publique	5	2	2		1		282	141	3			
Protection de la jeunesse	15	27	34	16	13	19	11	13	20	17	31	12
Autres lois spéciales	7	23	25	19	21	21	26	22	9	18	15	8
Protection de la personne	10	8	8	6	18	30	23	23	8	21	10	6
Code pénal social		3	5	3	3	11	3	10	4	5	6	5
Contravention Code pénal	51	1	1						1			
Législation économique	1	4	4	4	9	1	6	6	5	3	7	
Carte d'identité	2	4	1	2	1		1	1		10	19	6
Infr. contre la liberté individuelle	1	4	2	3	4	2	2	2	3	4	8	
Hormones et dopage	2	1	4	1	5	3	2	3	4	1	1	
Travail	4	2		1	4	2		2	5	4		
Autres infractions Code pénal			1	3	5	3	8	2				
Pratiques commerciales	8	5		1					1	1		
Législation sur les élections	13											
Protection des revenus publics				2	2	3	1	2		1		
Traite des êtres humains		2	2	2	1		2		1		1	
Exercice illégal de l'autorité publique	5		1		1			1	1		1	
Infr. relative au statut juridique de l'enfant	1		1					3			1	
Infr. contre la Sécurité de l'Etat		1	1		1							
Marchand de sommeil								1				1
Sécurité privée					1	1						
Exploitation de la mendicité			1									
Provocation crime ou délits							1					
Sous-total	2.562	2.615	2.543	2.516	2.674	2.794	2.902	2.765	3.014	3.159	3.199	1.477
Contravention règlement policier local		76	76	80	93	70	65	41	58	85	87	47
Sous-total		76	76	80	93	70	65	41	58	85	87	47
Total	2.562	2.691	2.619	2.596	2.767	2.864	2.967	2.806	3.072	3.244	3.286	1.524

PPF/DGR/DRI/BIPOL - Statistiques policières de criminalité (date de clôture: 31/10/2025)

Les données pour les années 2001 jusqu'à 2014 ne sont plus publiées mais restent disponibles sur demande auprès du service BIPOL.

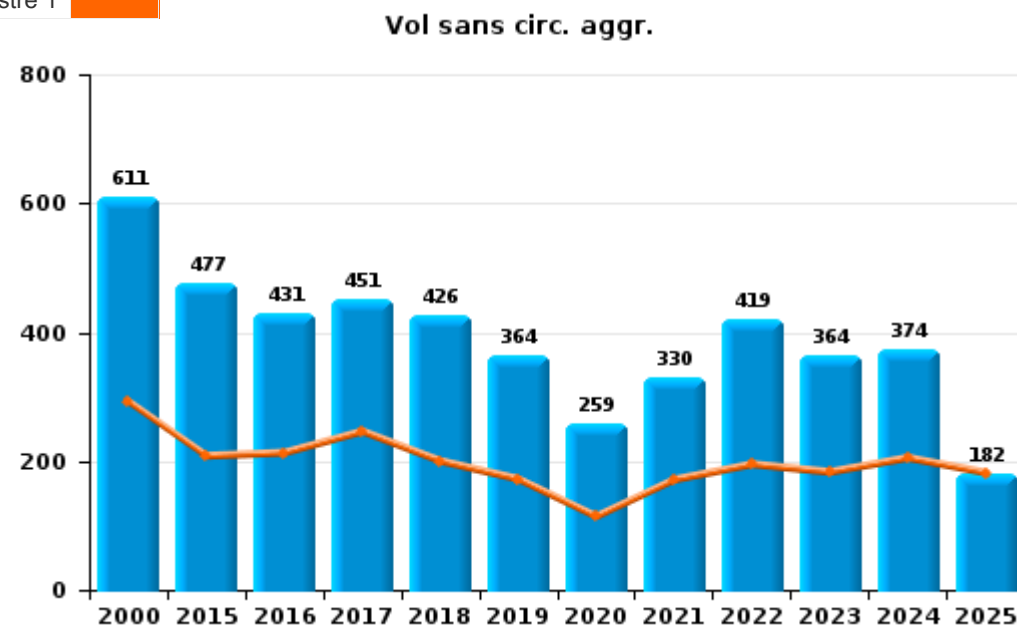
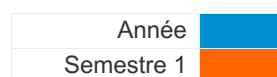
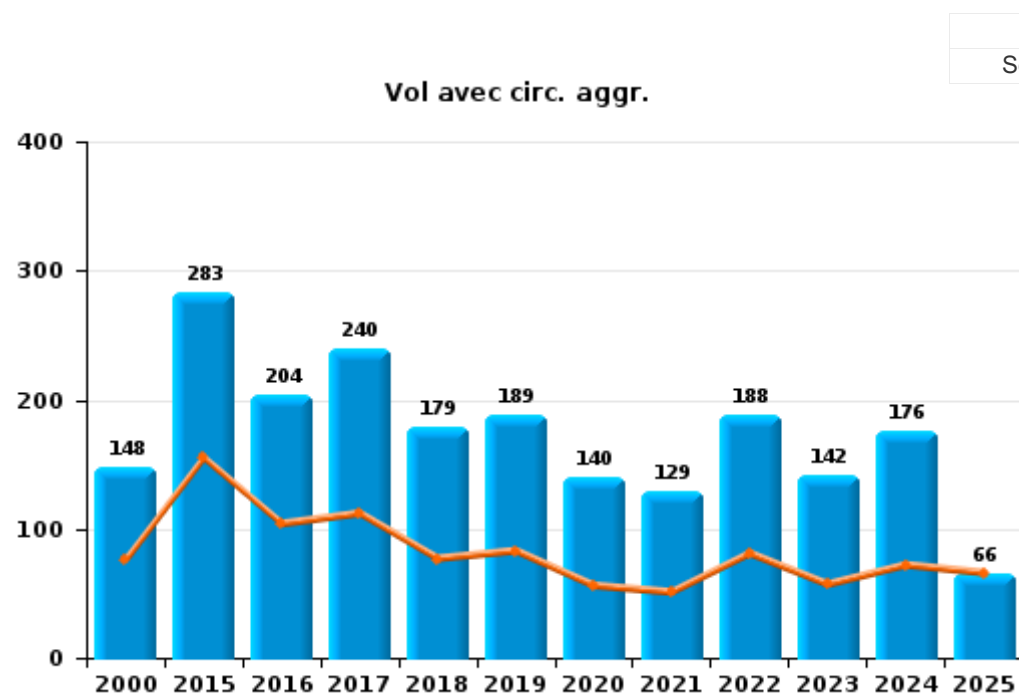
Les données pour 2025 ne concernent que le 1er semestre.



I.1. Catégorie des infractions : Vol et extorsion (top 5 des infractions au niveau national 2024)

ZOTTEGEM HERZELE StLHOUTEM

	2000	2015	2016	2017	2018	2019	2020	2021	2022	2023	2024	2025
Vol sans circ. agr.	611	477	431	451	426	364	259	330	419	364	374	182
Vol avec circ. agr.	148	283	204	240	179	189	140	129	188	142	176	66
Extorsion		10	13	13	15	27	10	13	12	25	15	8
Vol non spécifié	130			1		2		1	1			
Autres	1									1		
Total	890	770	648	705	620	582	409	473	620	532	565	256





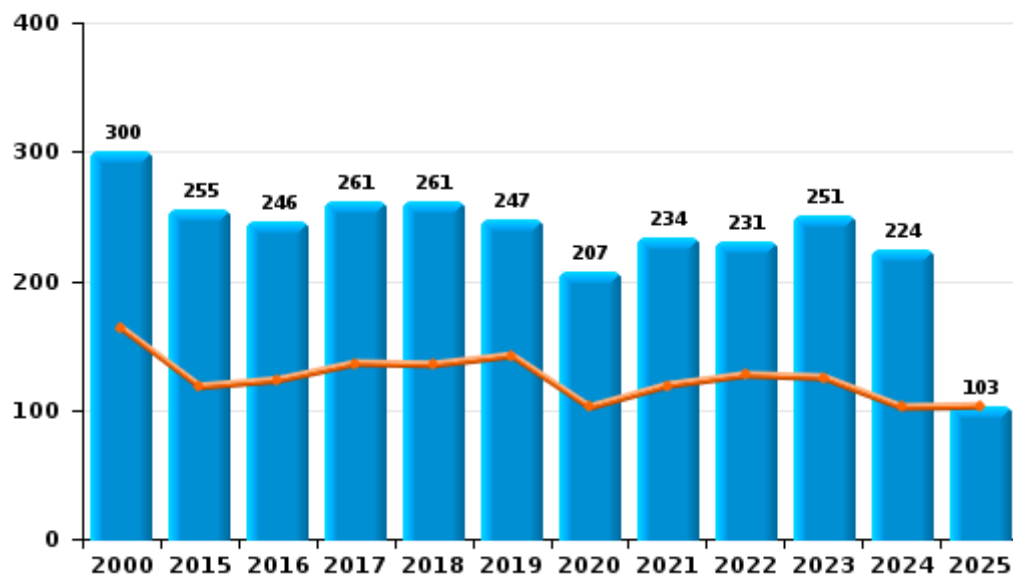
I.2. Catégorie des infractions : Dégradation de la propriété (top 5 des infractions au niveau national 2024)

ZOTTEGEM HERZELE StLHOUTEM

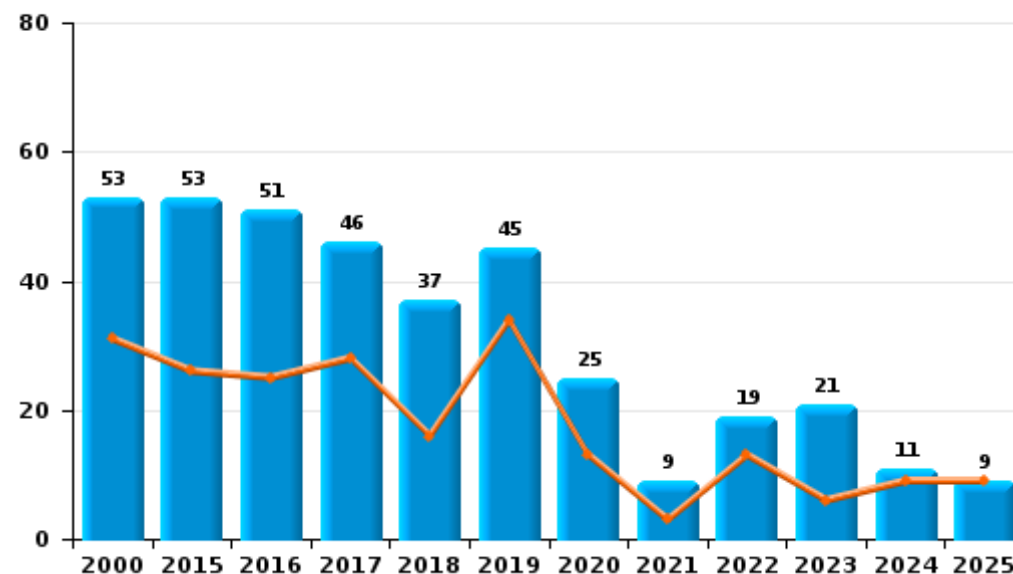
	2000	2015	2016	2017	2018	2019	2020	2021	2022	2023	2024	2025
Vandalisme	300	255	246	261	261	247	207	234	231	251	224	103
Incendie involontaire	46	47	42	45	31	35	20	6	10	13	5	3
Incendie volontaire	7	6	9	1	6	10	5	3	9	8	6	6
Destruction, dénaturation, dégradation	17	1	6	2	2	3	1	2	3		2	
Destruction par explosion volontaire	1											
Total	371	309	303	309	300	295	233	245	253	272	237	112

Année	■
Semestre 1	■

Vandalisme



Incendie

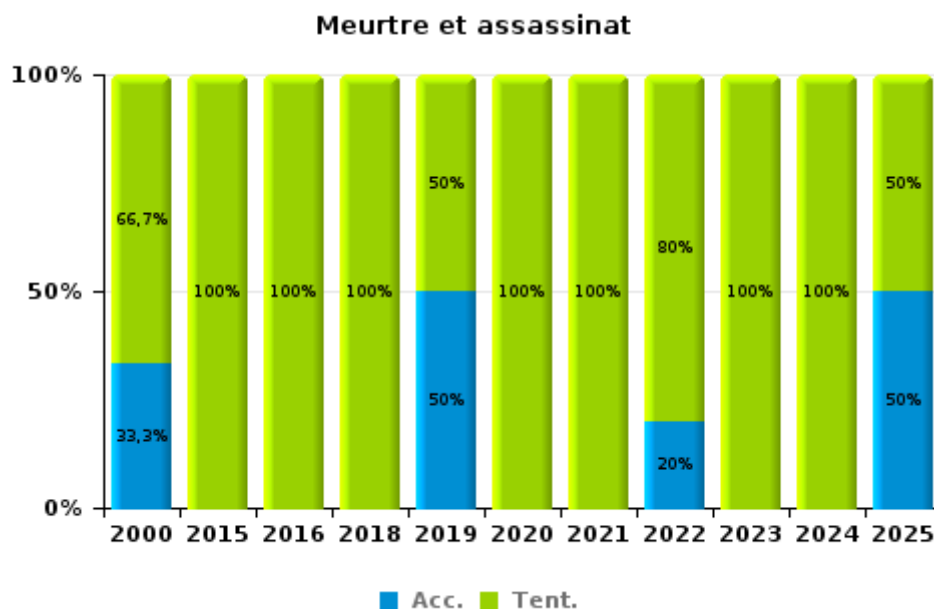
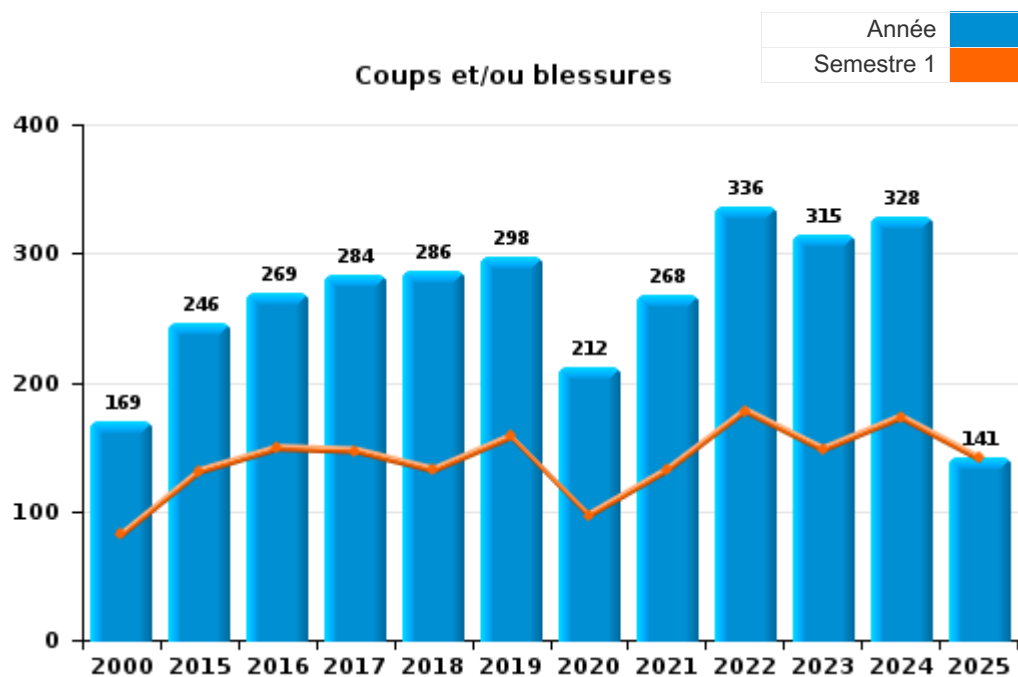




I.3. Catégorie des infractions : Infr. contre l'intégrité physique (top 5 des infractions au niveau national 2024)

ZOTTEGEM HERZELE StLHOUTEM

	2000	2015	2016	2017	2018	2019	2020	2021	2022	2023	2024	2025
Coups et/ou blessures	169	246	269	284	286	298	212	268	336	315	328	141
Autres	32	49	45	35	31	63	48	29	33	34	33	10
Meurtre et assassinat	3	1	1		1	4	1	1	5	6	5	4
Total	204	296	315	319	318	365	261	298	374	355	366	155



FPF/DGR/DRI/BIPOL - Statistiques policières de criminalité (date de clôture: 31/10/2025)
 Les données pour les années 2001 jusqu'à 2014 ne sont plus publiées mais restent disponibles sur demande auprès du service BIPOL.
 Les données pour 2025 ne concernent que le 1er semestre.



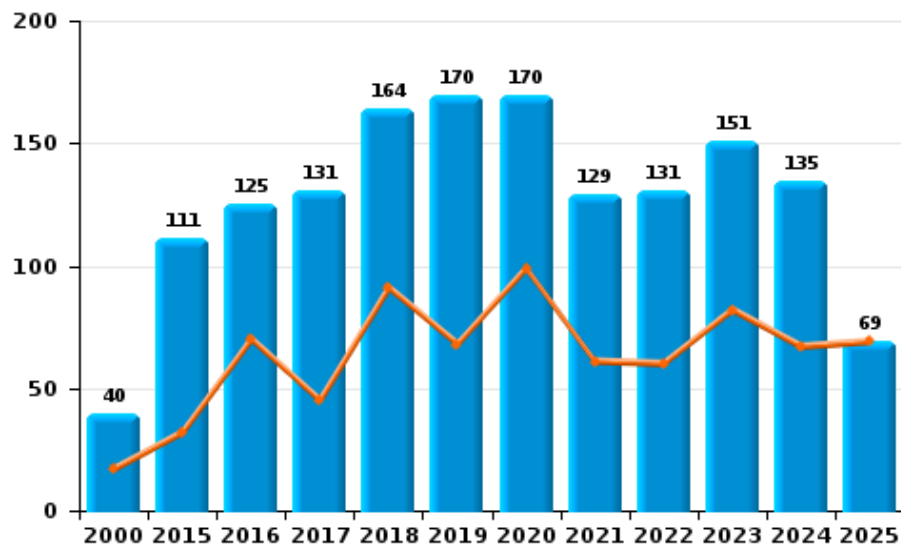
I.4. Catégorie des infractions : Drogues (top 5 des infractions au niveau national 2024)

ZOTTEGEM HERZELE StLHOUTEM

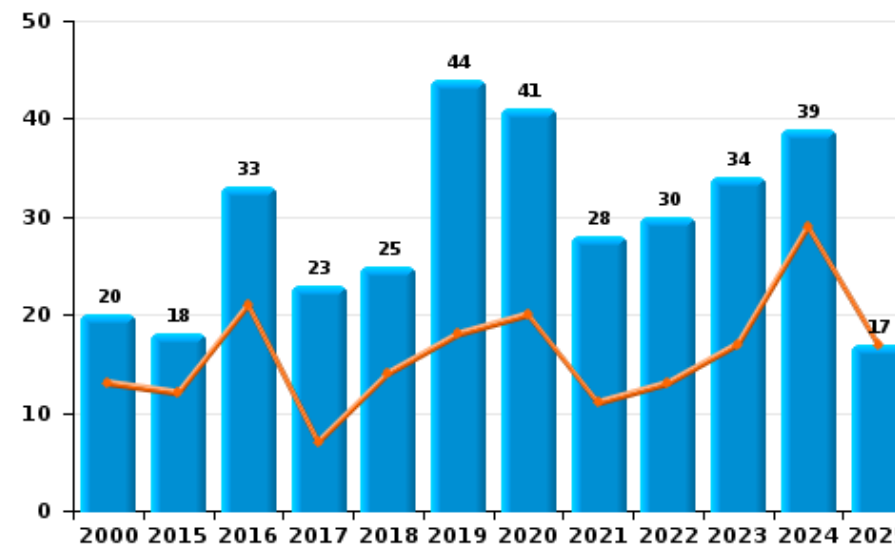
	2000	2015	2016	2017	2018	2019	2020	2021	2022	2023	2024	2025
Détention	40	111	125	131	164	170	170	129	131	151	135	69
Commerce	20	18	33	23	25	44	41	28	30	34	39	17
Usage	47	4	4	1	6	6	1	9	14	13	4	6
Fabrication	1	5	4	5	6	11	4	3	1	3	3	1
Autres	4	2	2	1	2	5	2	2	4	2		
Importation et exportation	5					2			1	2		
Protoxyde d'azote (gaz hilarant)											1	1
Total	117	140	168	161	203	238	218	171	181	205	182	94



Détention



Commerce





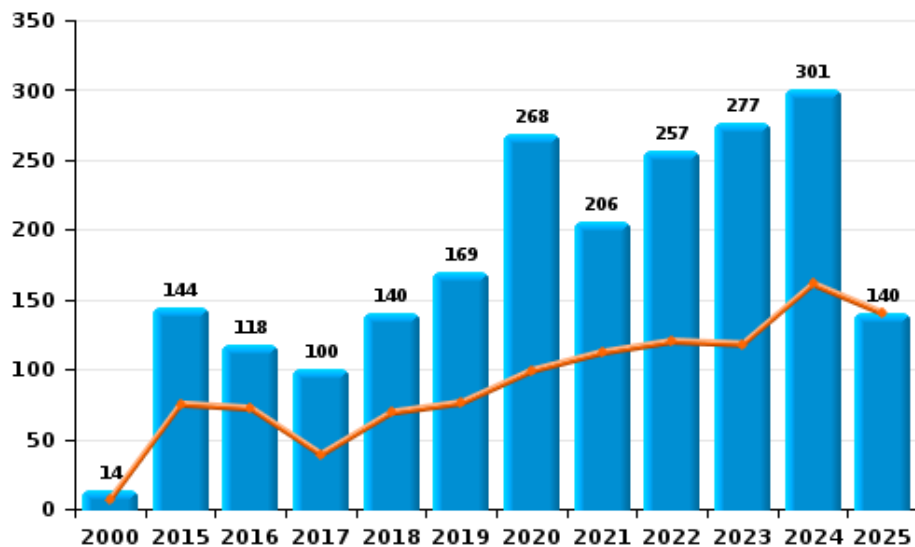
I.5. Catégorie des infractions : Fraude (top 5 des infractions au niveau national 2024)

ZOTTEGEM HERZELE SŒLHOUTEM

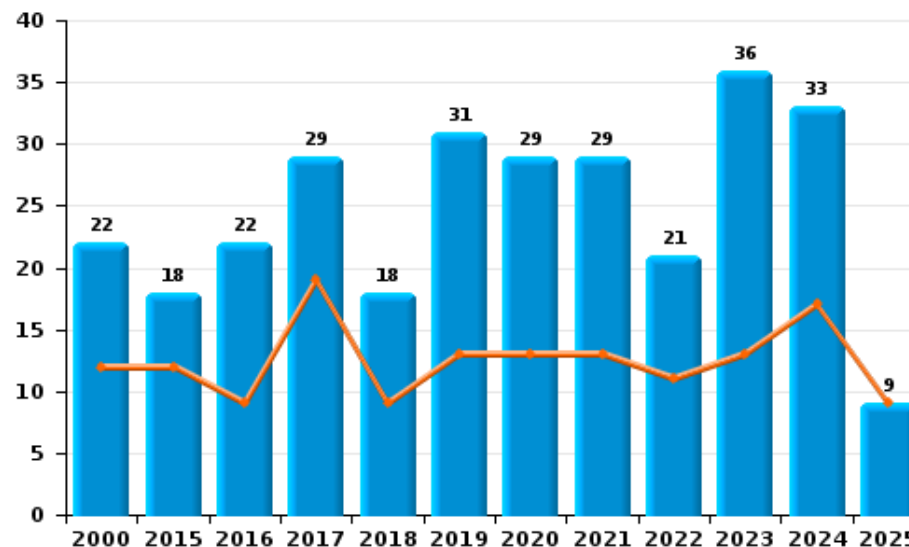
	2000	2015	2016	2017	2018	2019	2020	2021	2022	2023	2024	2025
Abus de confiance et infr. apparentées	22	18	22	29	18	31	29	29	21	36	33	9
Détournement et destruction frauduleuse	70	12	11	5	8	3	11	11	15	12	7	3
Escroquerie	14	144	118	100	140	169	268	206	257	277	301	140
Fraudes: Autres	14		2	3	2	5	8	3	7	20	33	4
Grivèlerie	8	2	1	3	2	1		3	1	6	3	2
Infr. liées à l'insolvabilité	1	2	1	1		2		1	2		2	1
Recel	6	1	6	1	3		3	2	3	2		1
Total	135	179	161	142	173	211	319	255	306	353	379	160



Escroquerie



Abus de confiance et infr. apparentée



FPF/DGR/DRI/BIPOL - Statistiques policières de criminalité (date de clôture: 31/10/2025)
 Les données pour les années 2001 jusqu'à 2014 ne sont plus publiées mais restent disponibles sur demande auprès du service BIPOL.
 Les données pour 2025 ne concernent que le 1er semestre.

STATISTIQUES POLICIERES DE CRIMINALITE

LIEU DE PERPETRATION: ZONE DE POLICE

ZOTTEGEM HERZELE StLHOUTEM

PARTIE II : FIGURES CRIMINELLES / PHENOMENES



ZOTTEGEM HERZELE StLHOUTEM

FC Vol moyen de transport

	2000	2015	2016	2017	2018	2019	2020	2021	2022	2023	2024	2025
Vol de voiture	27	8	7	18	6	11	3	3	6	6	6	1
Vol de moto	3	3	3	1	6	1	2	2	2	2	2	1
Carjacking						1	1			1		
Homejacking						2				1		
Vol dans les garages		1										
Vol de vélomoteur	33	11	7	12	22	8	5	4	6	5	9	
Vol de vélo	169	111	117	125	94	67	42	81	84	82	65	28

FC Cambriolage

	2000	2015	2016	2017	2018	2019	2020	2021	2022	2023	2024	2025
Cambriolage dans habitation	111	150	85	135	106	111	81	83	127	88	90	35
Cambriolage ds entreprise ou commerce	39	39	21	33	6	11	12	8	8	6	4	3
Cambriolage ds service public ou bâtiment administ	18	15	13	2	12	11	5	2	8	7	7	2
Vol au béliier				1								
Cambriolage dans bâtiment (total)	167	204	119	170	124	131	98	93	142	101	101	40



FC Vol autre

	2000	2015	2016	2017	2018	2019	2020	2021	2022	2023	2024	2025
Vol à main armée	3	3	2	4	1	4	4	5	2	1	4	
Vol avec violence sans arme	8	14	14	29	27	33	15	20	18	30	29	20
Vol dans ou sur un véhicule	77	45	60	35	21	48	36	77	55	33	80	26
Vol d'armes et explosifs	3	1	4	1	1	1	1	1	3	1	2	1
Steaming				1								1
Arrachage de sac à main	1			1					1			
Vol à l'arraché	9	2	1	18	12	9	6	4	3	6	7	8
Vol à la tire	16	27	19	11	17	15	4	12	15	8	7	3
Vol à l'étalage	32	51	51	51	36	47	53	30	84	78	77	36
Vol par ruse	1	2	2	3	5	1	2	2	2	3	2	2
Vol de métaux	2	11	3	2	4	2	4	1	2	4	3	2
Vol sur les chantiers	6	14	5	10	3	4	4	1	4	16	4	5
Home-invasion							1	1			1	
Vol d'animaux	4	4	7	9	11	7	2	1	3	5	5	1
Vol de cargaison			1					1				

Criminalité ICT

	2000	2015	2016	2017	2018	2019	2020	2021	2022	2023	2024	2025
Fraude de cartes de paiements	1	2	1	1	6	3	9	11	15	10	6	3
Phishing					3	7	56	98	99	74	47	29
Ransomware			1	1	1		1			2		
Shouldersurfing									2			
Skimming					1			1		1	1	



FC Autre

	2000	2015	2016	2017	2018	2019	2020	2021	2022	2023	2024	2025
Violence contre les métiers d'intérêt général	4	11	12	10	14	10	5	9	19	9	15	6
Viol collectif						1	1			1		
Graffiti	1	7	13	14	7	6	3	3	7	9	8	5
Dégradation de voiture	5	111	115	117	113	104	79	98	102	117	93	41
Rixe au couteau					1	2		4	2	1	2	1

PH Violence intrafamiliale (VIF)

	2000	2015	2016	2017	2018	2019	2020	2021	2022	2023	2024	2025
VIF: physique, dans le couple	14	83	99	97	112	83	71	117	114	118	94	43
VIF: physique, envers des descendants	1	7	6	12	7	8	6	13	13	11	16	11
VIF: physique, envers d'autres membres	39	18	11	15	21	24	13	12	18	15	21	10
VIF: sexuelle, dans le couple							3		3	2	1	1
VIF: sexuelle, envers des descendants	2	3	2	1		3	3	1	2		1	
VIF: sexuelle, envers d'autres membres							1		1	1		
VIF: psychique, dans le couple	122	77	109	106	71	59	65	75	84	93	101	25
VIF: psychique, envers des descendants		1		2	2	3		1	7	12	4	1
VIF: psychique, envers d'autres membres		2	1	2	1	5	10	4	4	7	5	5
VIF: économique, dans le couple		5	4	5	3	6	6	13	7	12	7	4
VIF: économique, envers des descendants				1				2	2	1	2	1
VIF: économique, envers d'autres membres	42	7	6	3	3	3	5	3	5	4	12	4



PH Hormones et dopage

	2000	2015	2016	2017	2018	2019	2020	2021	2022	2023	2024	2025
Dopage humain	1	1	3	1	4	3	2	3	3	1	1	
Engraissement illégal	1			1								

PH Drogues

	2000	2015	2016	2017	2018	2019	2020	2021	2022	2023	2024	2025
Vente de cocaïne		1	3		3	11	13	1	4	4	8	2
Production de drogues synthétiques			1	1								
Vente de drogues synthétiques	1	4	4	5	7	5	14	7	4	10	9	3
Production de cannabis (culture)		3		2	2	1	3			2	3	
Vente de cannabis en grande quantité						1	3				1	
Vente-traffic d'héroïne						1	1		1			

PH Trafic d'armes

	2000	2015	2016	2017	2018	2019	2020	2021	2022	2023	2024	2025
Commerce et production d'arme à feu et mun.	1	1	2	2			1	1		1		2
Commerce et production d'arme non à feu								2				

PH Traite des êtres humains

	2000	2015	2016	2017	2018	2019	2020	2021	2022	2023	2024	2025
TEH - exploitation économique			1	1	1				1			
TEH - exploitation sexuelle	1	3	1	3		1	3	1		1	2	



PH Violence dans l'espace public

	2000	2015	2016	2017	2018	2019	2020	2021	2022	2023	2024	2025
Violence physique (transport public)	2	10	5	7	9	8	3	8	13	13	22	9
Violence physique (voie publique)	24	63	70	65	66	66	70	66	92	90	97	36
Violence physique (autre endroit public)	3	3	3	19	3	7	7	5	7	6	10	3
Violence physique (endroit accessible au public)	61	55	49	47	55	90	34	30	55	47	52	27
Violence sexuelle (transport public)	1	1	2	1	2		1	1		1		2
Violence sexuelle (voie publique)		5	3	5	2	3	7	5	6	6	12	3
Violence sexuelle (autre endroit public)	3	2	3	1	5	5	1	2	1		2	
Violence sexuelle (endroit accessible au public)	4	6	1	3	4	6	5	8	13	5	8	1
Violence psychique (transport public)	1	1	2	4	6	2	1	4	6	8	7	5
Violence psychique (voie publique)	27	41	55	46	44	35	27	26	35	37	41	24
Violence psychique (autre endroit public)		2	2	3	4	7	5	4	2	11	6	10
Violence psychique (endroit accessible au public)	28	22	23	24	21	23	21	28	11	22	33	9
Vol à main armée (transport public)				1	1							
Vol à main armée (voie publique)			1	1		1		2	1		1	
Vol à main armée (autre endroit public)								1	1			
Vol à main armée (endroit accessible au public)	3	2					2	2			1	
Vol avec violence sans arme (transport public)			1	3		1	1			2	3	2
Vol avec violence sans arme (voie publique)	3	3	2	8		6		7	4	8	10	7
Vol avec violence sans arme (autre endroit public)				1		2	4	1		1	1	2
Vol avec violence sans arme (endr. acces. au pub.)	3	2	3	8	5	2	4	3	2	4	3	4



PH Autre

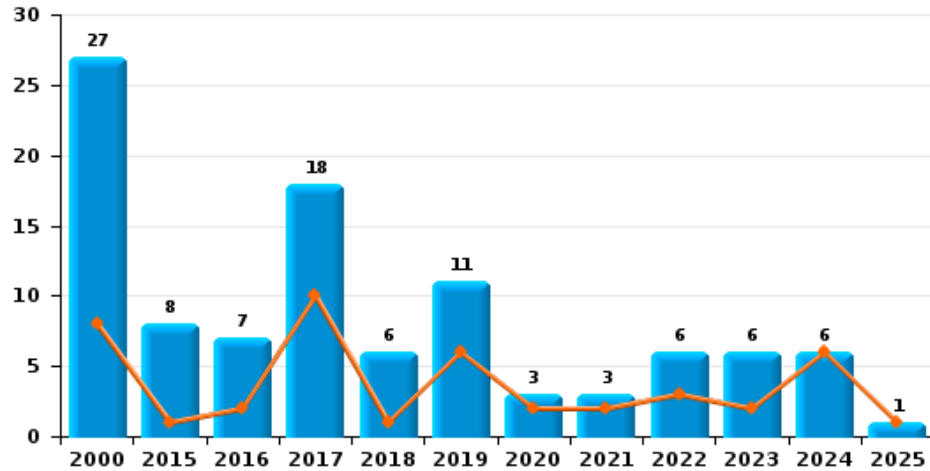
	2000	2015	2016	2017	2018	2019	2020	2021	2022	2023	2024	2025
Faux policiers								1			1	
Terrorisme, extrémisme et radicalisme		1	1		2							
Cyberharcèlement	14	2	3	6	8	5	7	7	3	3	9	4
Fraude à l'identité		13	14	17	59	73	132	118	169	169	159	62



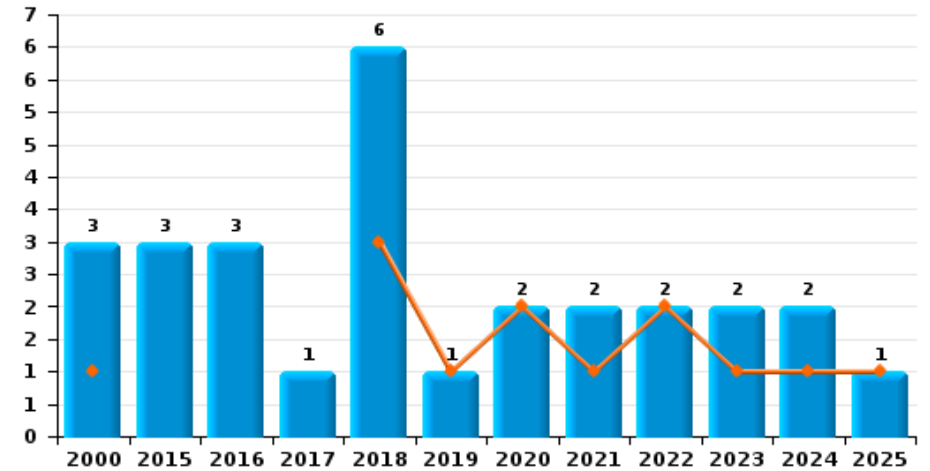
ZOTTEGEM HERZELE StLHOUTEM

Année ■
Semestre 1 ■

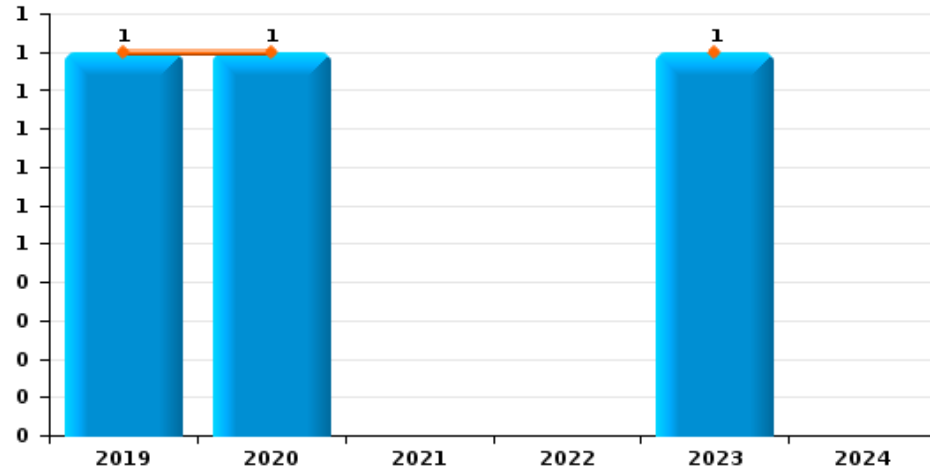
Vol de voiture



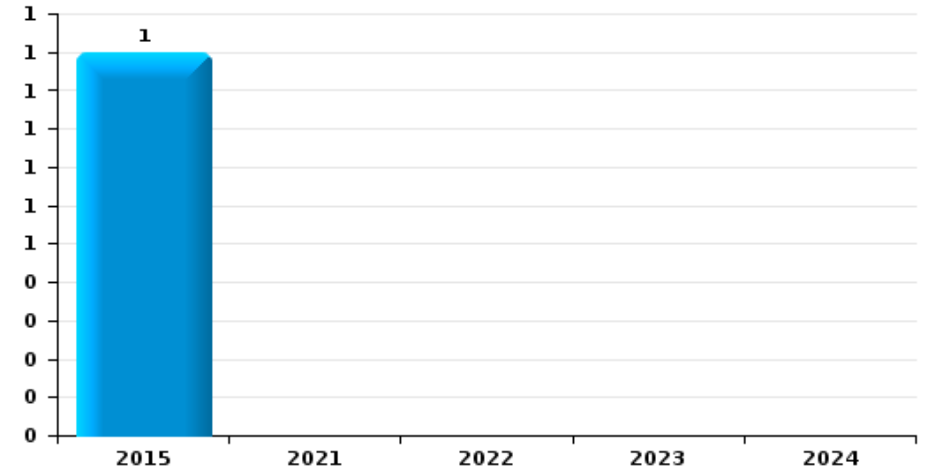
Vol de moto



Carjacking



Vol dans les garages

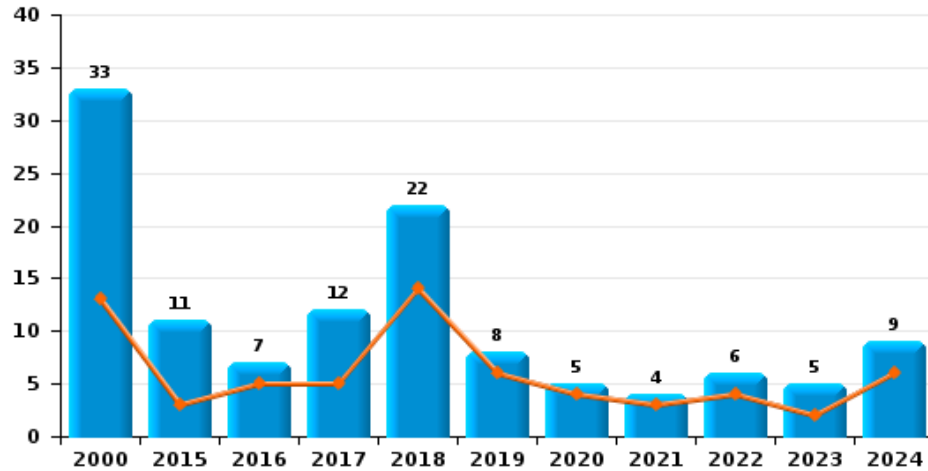




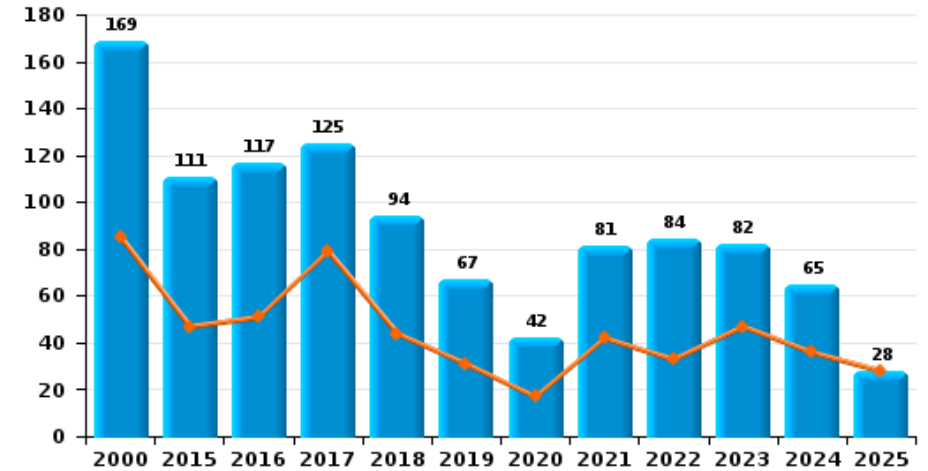
ZOTTEGEM HERZELE StLHOUTEM

Année ■
Semestre 1 ■

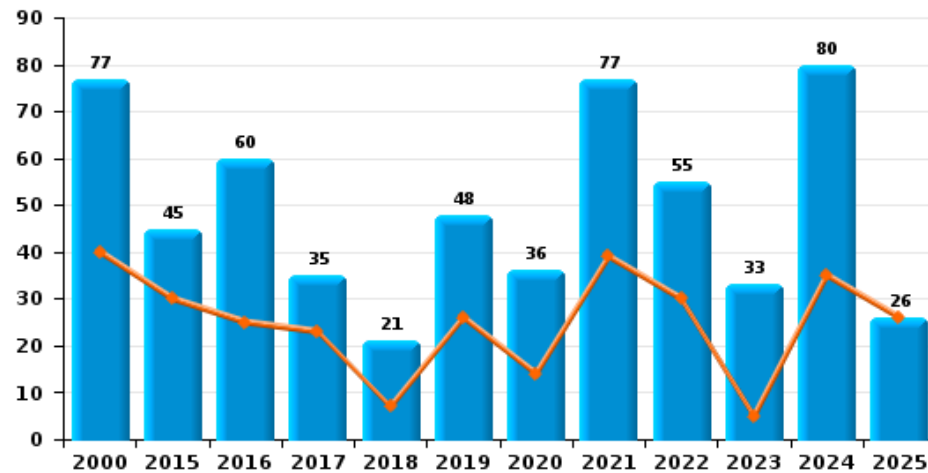
Vol de vélomoteur



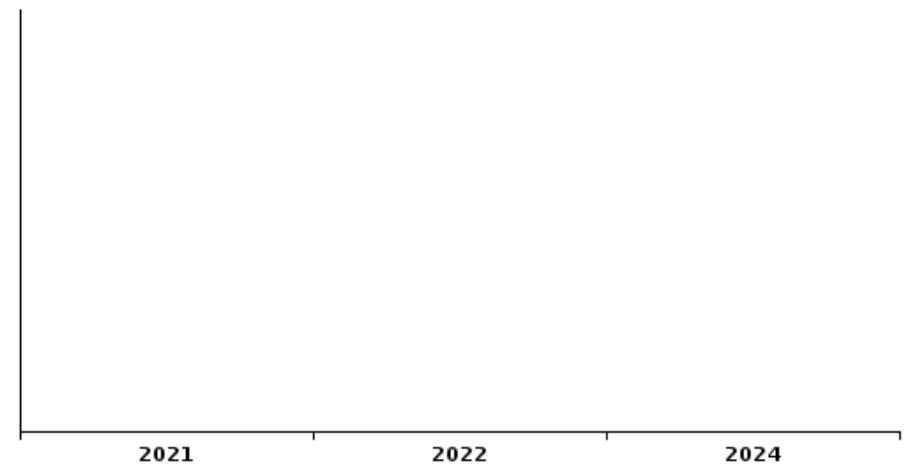
Vol de vélo



Vol dans ou sur un véhicule



Sacjacking dans une voiture

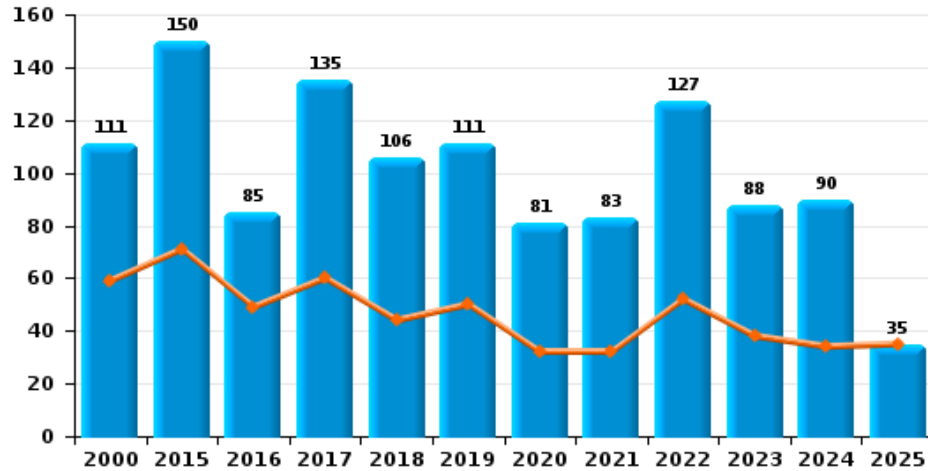




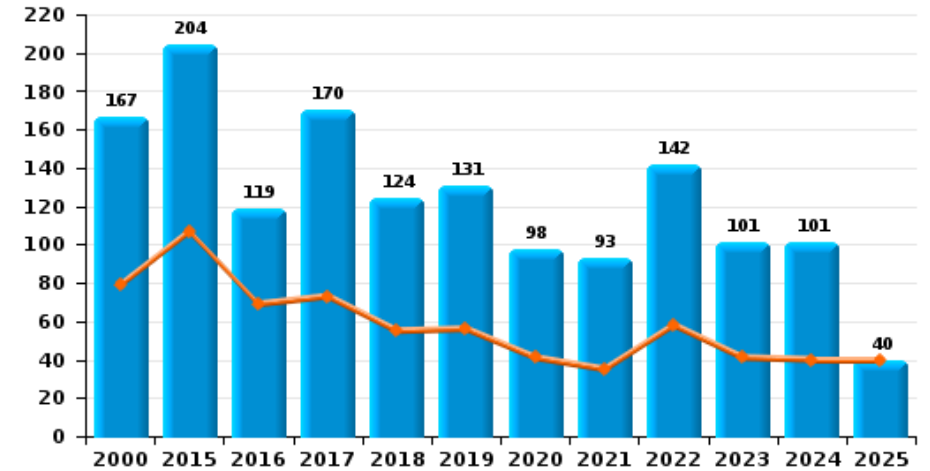
ZOTTEGEM HERZELE StLHOUTEM

Année ■
Semestre 1 ■

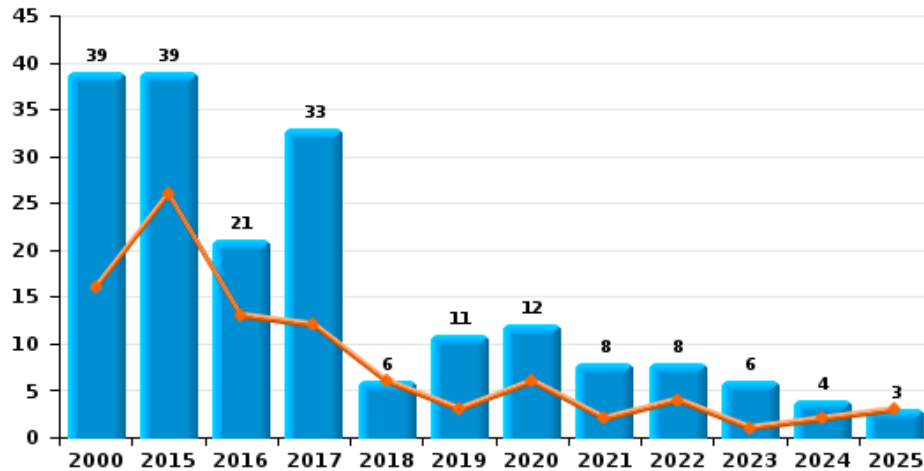
Cambriolage dans habitation



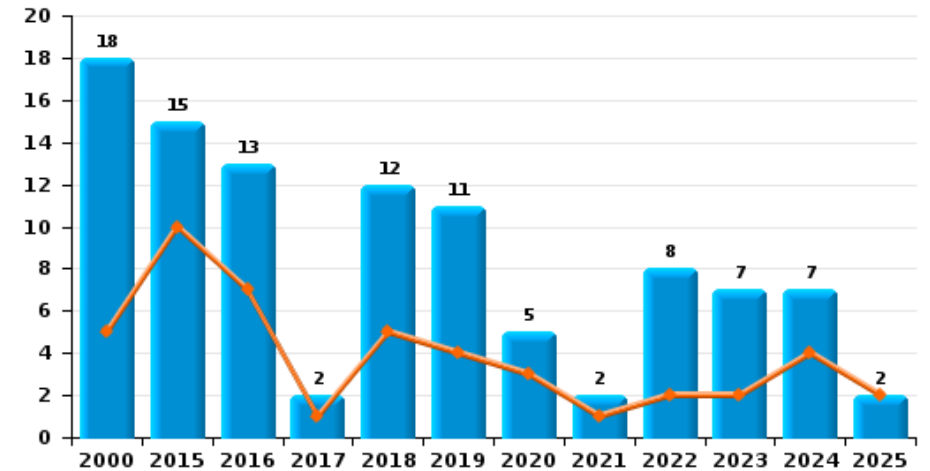
Cambriolage dans bâtiment (total)



Cambriolage ds entreprise ou commerce



Cambriolage ds service public ou bâtiment administ

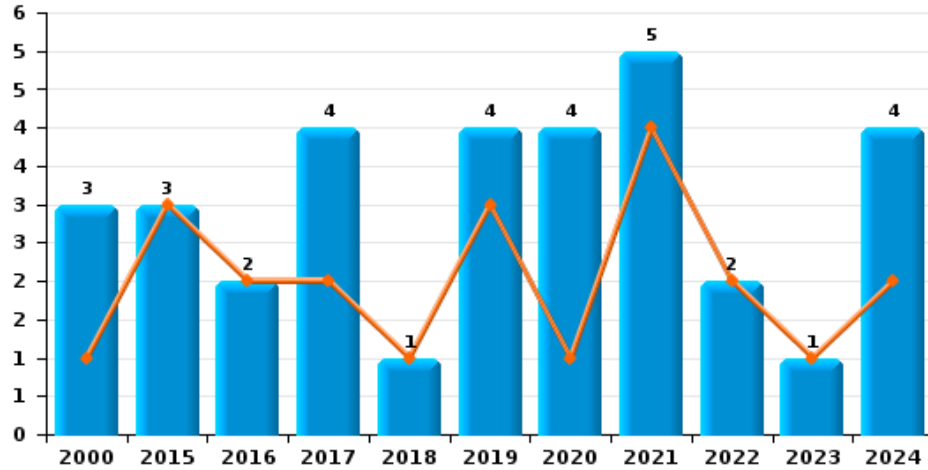




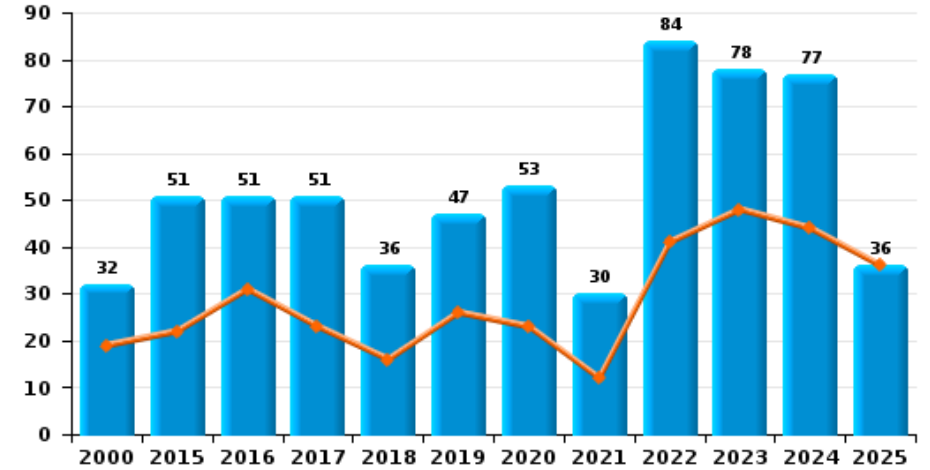
ZOTTEGEM HERZELE StLHOUTEM

Année ■
Semestre 1 ■

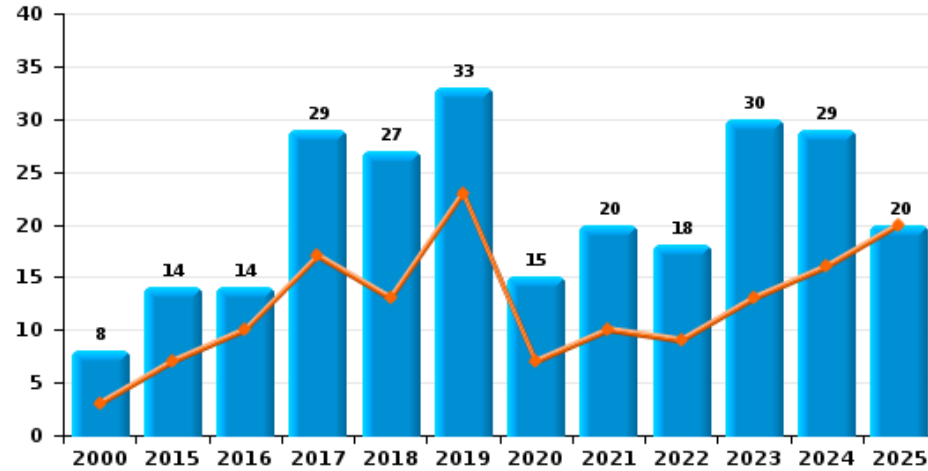
Vol à main armée



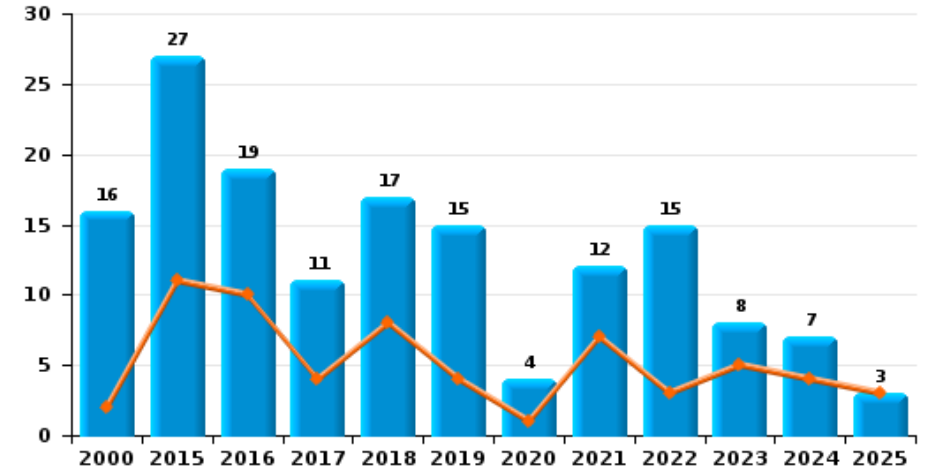
Vol à l'étalage



Vol avec violence sans arme



Vol à la tire

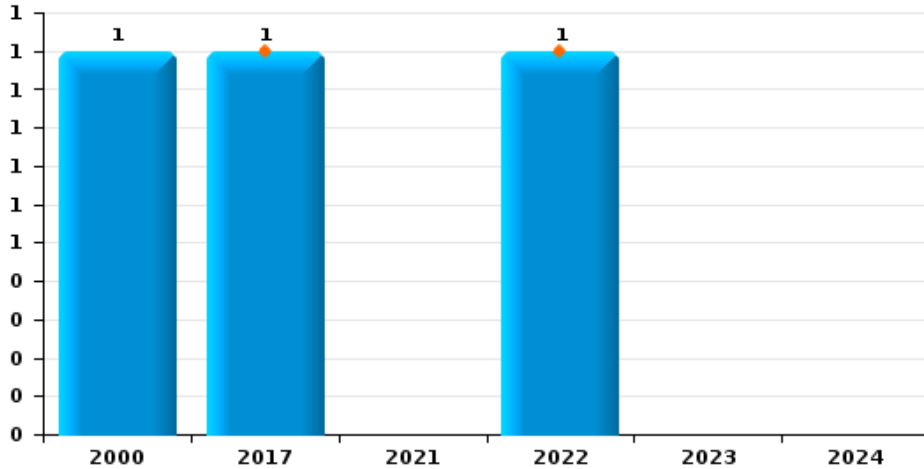




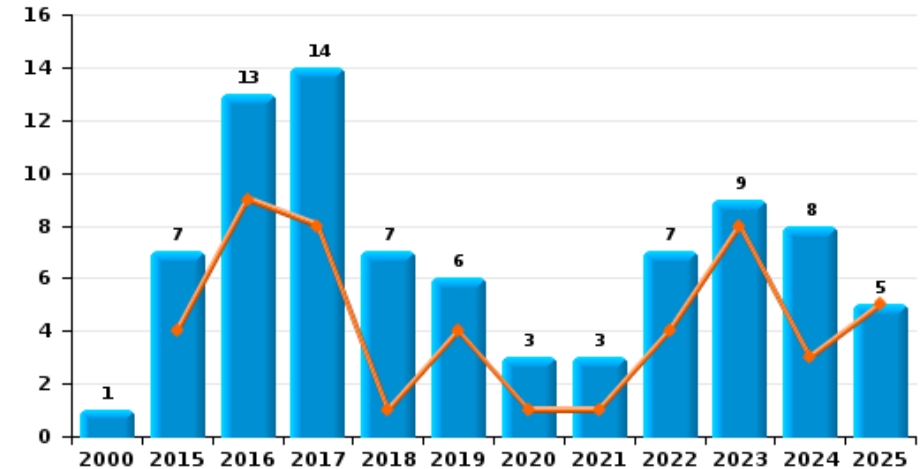
ZOTTEGEM HERZELE StLHOUTEM

Année ■
Semestre 1 ■

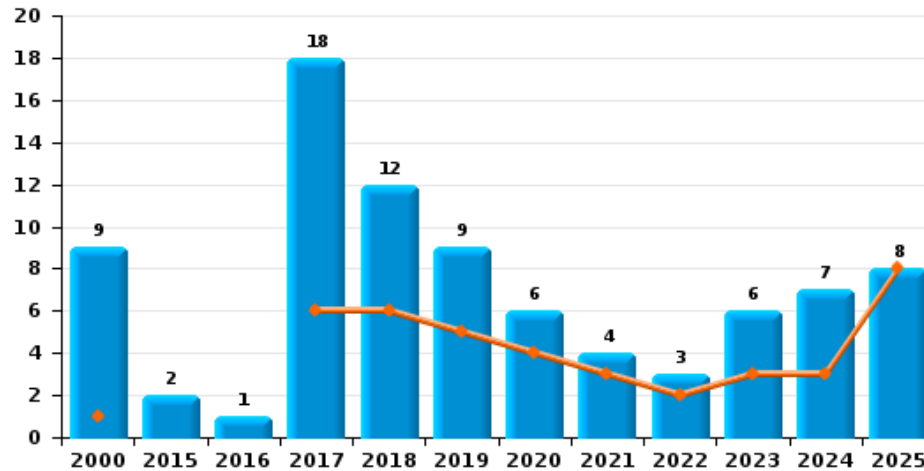
Arrachage de sac à main



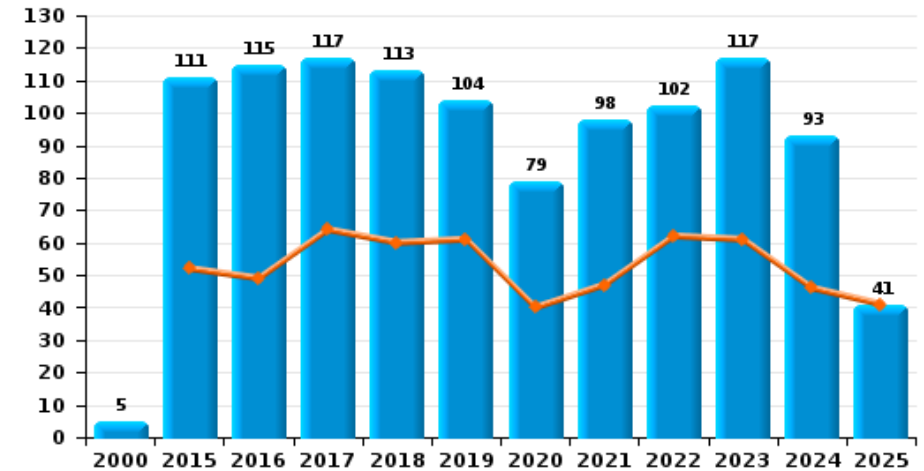
Graffiti



Vol à l'arraché



Dégradation de voiture





ZOTTEGEM HERZELE StLHOUTEM

FC Vol moyen de transport

		2000	2015	2016	2017	2018	2019	2020	2021	2022	2023	2024	2025
Vol de voiture	Trim 1	5		2	4	1	2	2	1	2	1	2	
	Trim 2	3	1		6		4		1	1	1	4	1
	Trim 3	12	2	1	3	2	1	1		1	3		
	Trim 4	7	5	4	5	3	4		1	2	1		
	Total	27	8	7	18	6	11	3	3	6	6	6	1
Vol de moto	Trim 1	1				1	1	1	1	2	1		1
	Trim 2					2		1				1	
	Trim 3	2	1	1	1				1		1	1	
	Trim 4		2	2		3							
	Total	3	3	3	1	6	1	2	2	2	2	2	1
Carjacking	Trim 1						1	1					
	Trim 2										1		
	Total						1	1			1		
Homejacking	Trim 3						1				1		
	Trim 4						1						
	Total						2				1		
Vol dans les garages	Trim 4		1										
Total		1											
Vol de vélomoteur	Trim 1	5	1	1	1	8		4	1	2		2	
	Trim 2	8	2	4	4	6	6		2	2	2	4	
	Trim 3	13	3	2	5	4	2	1		1	1	2	
	Trim 4	7	5		2	4			1	1	2	1	
	Total	33	11	7	12	22	8	5	4	6	5	9	



FC Vol moyen de transport

		2000	2015	2016	2017	2018	2019	2020	2021	2022	2023	2024	2025
Vol de vélo	Trim 1	37	15	16	25	13	9	9	21	14	21	12	14
	Trim 2	48	32	35	54	31	22	8	21	19	26	24	14
	Trim 3	55	28	32	27	36	20	11	12	32	21	15	
	Trim 4	29	36	34	19	14	16	14	27	19	14	14	
Total		169	111	117	125	94	67	42	81	84	82	65	28



FC Cambriolage

		2000	2015	2016	2017	2018	2019	2020	2021	2022	2023	2024	2025
Cambriolage dans habitation	Trim 1	40	43	35	37	29	32	23	18	37	23	24	22
	Trim 2	19	28	14	23	15	18	9	14	15	15	10	13
	Trim 3	31	24	8	20	20	20	24	19	23	12	11	
	Trim 4	21	55	28	55	42	41	25	32	52	38	45	
	Total	111	150	85	135	106	111	81	83	127	88	90	35
Cambriolage ds entreprise ou commerce	Trim 1	11	20	9	8	3	2	6	1	2	1		2
	Trim 2	5	6	4	4	3	1		1	2		2	1
	Trim 3	15	5	4	9		1	3	2	2	5		
	Trim 4	8	8	4	12		7	3	4	2		2	
	Total	39	39	21	33	6	11	12	8	8	6	4	3
Cambriolage ds service public ou bâtiment administ	Trim 1	5	2	3		4	2		1	1	2	2	
	Trim 2		8	4	1	1	2	3		1		2	2
	Trim 3	6	2	1	1	1	5	2	1	6	1	1	
	Trim 4	7	3	5		6	2				4	2	
	Total	18	15	13	2	12	11	5	2	8	7	7	2
Vol au bélier	Trim 2				1								
Total				1									
Cambriolage dans bâtiment (total)	Trim 1	55	65	47	45	36	35	29	20	40	26	26	24
	Trim 2	24	42	22	28	19	21	12	15	18	15	14	16
	Trim 3	52	31	13	30	21	26	29	22	31	18	12	
	Trim 4	36	66	37	67	48	49	28	36	53	42	49	
	Total	167	204	119	170	124	131	98	93	142	101	101	40



FC Vol autre

		2000	2015	2016	2017	2018	2019	2020	2021	2022	2023	2024	2025
Vol à main armée	Trim 1	1	1	2	1	1	1	1	2	1		1	
	Trim 2		2		1		2		2	1	1	1	
	Trim 3	1						1				1	
	Trim 4	1		2		1	2	1				1	
	Total	3	3	2	4	1	4	4	5	2	1	4	
Vol avec violence sans arme	Trim 1	1	3	4	8	9	10	5	5	4	4	8	9
	Trim 2	2	4	6	9	4	13	2	5	5	9	8	11
	Trim 3	1	4	1	6	5	4	5	5	5	5	6	
	Trim 4	4	3	3	6	9	6	3	5	4	12	7	
	Total	8	14	14	29	27	33	15	20	18	30	29	20
Vol dans ou sur un véhicule	Trim 1	25	18	14	16	2	11	6	25	22	1	20	9
	Trim 2	15	12	11	7	5	15	8	14	8	4	15	17
	Trim 3	21	5	11	5	9	7	11	17	13	20	35	
	Trim 4	16	10	24	7	5	15	11	21	12	8	10	
	Total	77	45	60	35	21	48	36	77	55	33	80	26
Vol d'armes et explosifs	Trim 1	2		3					1	1			1
	Trim 2	1		1	1							1	
	Trim 3		1							1		1	
	Trim 4					1	1	1		1	1		
	Total	3	1	4	1	1	1	1	1	3	1	2	1
Steaming	Trim 1				1								1
	Total				1								1
Arrachage de sac à main	Trim 1				1					1			
	Trim 4	1											
	Total	1			1					1			



FC Vol autre

		2000	2015	2016	2017	2018	2019	2020	2021	2022	2023	2024	2025
Vol à l'arraché	Trim 1				5	2	2	3	2	2	1	3	4
	Trim 2	1			1	4	3	1	1		2		4
	Trim 3	2	1		9	1	2	2	1		2	2	
	Trim 4	6	1	1	3	5	2			1	1	2	
	Total	9	2	1	18	12	9	6	4	3	6	7	8
Vol à la tire	Trim 1	2	4	4	2	3	3		2	1	2	3	2
	Trim 2		7	6	2	5	1	1	5	2	3	1	1
	Trim 3	5	8	3	4	5	4	2	5	11	1	1	
	Trim 4	9	8	6	3	4	7	1		1	2	2	
	Total	16	27	19	11	17	15	4	12	15	8	7	3
Vol à l'étalage	Trim 1	12	13	19	13	9	13	15	6	25	24	18	22
	Trim 2	7	9	12	10	7	13	8	6	16	24	26	14
	Trim 3	4	17	14	12	7	10	22	5	14	11	15	
	Trim 4	9	12	6	16	13	11	8	13	29	19	18	
	Total	32	51	51	51	36	47	53	30	84	78	77	36
Vol par ruse	Trim 1				1	1		1	1				1
	Trim 2						1	1		1	2	1	1
	Trim 3	1		1		1				1	1	1	
	Trim 4		2	1	2	3			1				
	Total	1	2	2	3	5	1	2	2	2	3	2	2
Vol de métaux	Trim 1		3		1	1					1		1
	Trim 2		8				1	1			1	1	1
	Trim 3	1				1		2	1	1		1	
	Trim 4	1		3	1	2	1	1		1	2	1	
	Total	2	11	3	2	4	2	4	1	2	4	3	2



FC Vol autre

		2000	2015	2016	2017	2018	2019	2020	2021	2022	2023	2024	2025
Vol sur les chantiers	Trim 1	2	3	1	3		2		1	1	6	1	3
	Trim 2	3	8		2	1	1	2		1	5	1	2
	Trim 3	1	2	2	2	1	1			2	3		
	Trim 4		1	2	3	1		2			2	2	
Total		6	14	5	10	3	4	4	1	4	16	4	5
Home-invasion	Trim 2											1	
	Trim 3							1	1				
	Total							1	1			1	
Vol d'animaux	Trim 1			1	2	1	1			3			1
	Trim 2	1	2	5	3	1	1	2			3	1	
	Trim 3	2	2	1	2	4	3		1		1	2	
	Trim 4	1			2	5	2				1	2	
Total		4	4	7	9	11	7	2	1	3	5	5	1
Vol de cargaison	Trim 4			1					1				
	Total			1					1				



Criminalité ICT

		2000	2015	2016	2017	2018	2019	2020	2021	2022	2023	2024	2025
Fraude de cartes de paiements	Trim 1		1		1	3	2	1	3	6	4	4	2
	Trim 2	1	1		1			4	5	3	2		1
	Trim 3			1	1			2		2	3		
	Trim 4				1	1	2	3	4	1	2		
Total		1	2	1	1	6	3	9	11	15	10	6	3
Phishing	Trim 1				2			3	22	35	19	15	16
	Trim 2						5	14	15	21	17	12	13
	Trim 3							12	26	24	18	10	
	Trim 4				1	2	27	35	19	20	10		
Total					3	7	56	98	99	74	47		29
Ransomware	Trim 1			1	1						1		
	Trim 3							1					
	Trim 4		1								1		
Total			1	1	1			1			2		
Shouldersurfing	Trim 4									2			
Total										2			
Skimming	Trim 2				1				1				
	Trim 3										1		
	Trim 4											1	
Total					1				1		1	1	



FC Autre

		2000	2015	2016	2017	2018	2019	2020	2021	2022	2023	2024	2025
Violence contre les métiers d'intérêt général	Trim 1		1	4	3	6	4	1	1	7	4	1	5
	Trim 2	2	4	2	2	3	1		2	3		6	1
	Trim 3	1	2	2	2	5	1	1	2	5	2	4	
	Trim 4	1	4	4	3		4	3	4	4	3	4	
	Total	4	11	12	10	14	10	5	9	19	9	15	6
Viol collectif	Trim 3						1	1					
	Trim 4										1		
	Total						1	1			1		
Graffiti	Trim 1		4	7		1	2	1	1	4	1	1	
	Trim 2			2	8		2				7	2	5
	Trim 3		1	4	5		2	1				4	
	Trim 4	1	2		1	6		1	2	3	1	1	
	Total	1	7	13	14	7	6	3	3	7	9	8	5
Dégradation de voiture	Trim 1		22	18	31	20	40	24	23	29	34	26	24
	Trim 2		30	31	33	40	21	16	24	33	27	20	17
	Trim 3	4	31	30	29	24	22	24	24	17	34	20	
	Trim 4	1	28	36	24	29	21	15	27	23	22	27	
	Total	5	111	115	117	113	104	79	98	102	117	93	41
Rixe au couteau	Trim 1					1	1				1		
	Trim 2								1	1		1	1
	Trim 3								1			1	
	Trim 4						1		2	1			
	Total					1	2		4	2	1	2	1



PH Violence intrafamiliale (VIF)

		2000	2015	2016	2017	2018	2019	2020	2021	2022	2023	2024	2025
VIF: physique, dans le couple	Trim 1	2	25	22	24	22	24	15	19	34	32	34	28
	Trim 2	2	26	31	28	21	17	12	36	29	30	23	15
	Trim 3	7	16	23	21	39	21	24	30	24	28	20	
	Trim 4	3	16	23	24	30	21	20	32	27	28	17	
	Total	14	83	99	97	112	83	71	117	114	118	94	43
VIF: physique, envers des descendants	Trim 1		5	1	1	1	2	3	3	3	3	2	4
	Trim 2		2	1	3	2	2	2	3	4	3	2	7
	Trim 3			2	2	1	2		2	3		6	
	Trim 4	1		2	6	3	2	1	5	3	5	6	
	Total	1	7	6	12	7	8	6	13	13	11	16	11
VIF: physique, envers d'autres membres	Trim 1	4	5	4	3	5	5	2	3	6	4	5	4
	Trim 2	12	3	4	5	8	7	1	2	5	4	6	6
	Trim 3	14	8	1	6	5	5	8	3	2	4	4	
	Trim 4	9	2	2	1	3	7	2	4	5	3	6	
	Total	39	18	11	15	21	24	13	12	18	15	21	10
VIF: sexuelle, dans le couple	Trim 1							1			1	1	1
	Trim 2									1			
	Trim 3							1		1			
	Trim 4							1		1	1		
	Total							3		3	2	1	1
VIF: sexuelle, envers des descendants	Trim 1		2	2	1			1		1		1	
	Trim 2	2					1			1			
	Trim 3		1				2	2					
	Trim 4								1				
	Total	2	3	2	1		3	3	1	2		1	



PH Violence intrafamiliale (VIF)

		2000	2015	2016	2017	2018	2019	2020	2021	2022	2023	2024	2025
VIF: sexuelle, envers d'autres membres	Trim 2										1		
	Trim 3							1		1			
Total								1		1	1		

VIF: psychique, dans le couple	Trim 1	45	18	11	25	25	10	14	15	19	21	26	14
	Trim 2	35	24	20	24	14	5	12	14	19	24	18	11
	Trim 3	16	22	52	27	18	16	27	23	20	25	28	
	Trim 4	26	13	26	30	14	28	12	23	26	23	29	
Total		122	77	109	106	71	59	65	75	84	93	101	25

VIF: psychique, envers des descendants	Trim 1		1		1					2	5	1	1
	Trim 2				1	2			1	1	6	2	
	Trim 3						2			2	1		
	Trim 4						1			2		1	
Total			1		2	2	3		1	7	12	4	1

VIF: psychique, envers d'autres membres	Trim 1			1			2	3	1	1			2
	Trim 2		1					2	2	1	2		2
	Trim 3				2		2	2		2	4	1	
	Trim 4		1			1	1	3	1		1	2	
Total			2	1	2	1	5	10	4	4	7	5	5

VIF: économique, dans le couple	Trim 1		1	1	1		2	3	3	3	5	1	3
	Trim 2		1		3	1	1	2	2	1	3	2	1
	Trim 3		2	2	1	1	2		4	2		1	
	Trim 4		1	1		1	1	1	4	1	4	3	
Total			5	4	5	3	6	6	13	7	12	7	4

VIF: économique, envers des descendants	Trim 2				1				1			2	1
	Trim 3									2	1		
	Trim 4								1				
Total					1				2	2	1	2	1



PH Violence intrafamiliale (VIF)

		2000	2015	2016	2017	2018	2019	2020	2021	2022	2023	2024	2025
VIF: économique, envers d'autres membres	Trim 1	13		3				1		2	1	4	3
	Trim 2	8	4	1		2		1	1	1	1	2	1
	Trim 3	9	2	2	2		1		1	1	1	2	
	Trim 4	12	1		1	1	2	3	1	1	1	4	
Total		42	7	6	3	3	3	5	3	5	4	12	4



PH Hormones et dopage

		2000	2015	2016	2017	2018	2019	2020	2021	2022	2023	2024	2025
Dopage humain	Trim 1	1					1	1		2			
	Trim 2			2	1	2	1	1	3			1	
	Trim 3		1			2	1						
	Trim 4			1						1	1		
Total		1	1	3	1	4	3	2	3	3	1	1	
Engraissement illégal	Trim 1				1								
	Trim 4	1											
	Total	1			1								



PH Drogues

		2000	2015	2016	2017	2018	2019	2020	2021	2022	2023	2024	2025
Vente de cocaïne	Trim 1					2	2	6				3	
	Trim 2		1	1		1		3	1	2	1	3	2
	Trim 3			1			6	1		1	1	1	
	Trim 4			1			3	3		1	2	1	
Total			1	3		3	11	13	1	4	4	8	2
Production de drogues synthétiques	Trim 1			1									
	Trim 4				1								
Total				1	1								
Vente de drogues synthétiques	Trim 1		1	2	1	1	1	4	2	1	2	5	2
	Trim 2		3	2		3		2		2	3	3	1
	Trim 3				2	3	3	4	3		3	1	
	Trim 4	1			2		1	4	2	1	2		
Total		1	4	4	5	7	5	14	7	4	10	9	3
Production de cannabis (culture)	Trim 1							2					
	Trim 2						1	1			1		
	Trim 3		2		1	1						3	
	Trim 4		1		1	1					1		
Total			3		2	2	1	3			2	3	
Vente de cannabis en grande quantité	Trim 1							2					
	Trim 3											1	
	Trim 4						1	1					
Total							1	3				1	
Vente-traffic d'héroïne	Trim 1									1			
	Trim 2							1					
	Trim 4					1							
Total						1		1		1			



PH Trafic d'armes

		2000	2015	2016	2017	2018	2019	2020	2021	2022	2023	2024	2025
Commerce et production d'arme à feu et mun.	Trim 1	1	1	1					1				1
	Trim 2			1							1		1
	Trim 3				1								
	Trim 4				1			1					
Total		1	1	2	2			1	1		1		2
Commerce et production d'arme non à feu									2				
Total									2				



PH Traite des êtres humains

		2000	2015	2016	2017	2018	2019	2020	2021	2022	2023	2024	2025
TEH - exploitation économique	Trim 1			1		1							
	Trim 2									1			
	Trim 4				1								
	Total			1	1	1				1			
TEH - exploitation sexuelle	Trim 1				1			1			1	1	
	Trim 2	1	1	1			1					1	
	Trim 3		2		1			2	1				
	Total	1	3	1	3		1	3	1		1	2	



PH Violence dans l'espace public

		2000	2015	2016	2017	2018	2019	2020	2021	2022	2023	2024	2025
Violence physique (transport public)	Trim 1		3	1	1	3	1	2	2	4	3	3	7
	Trim 2		2	2	5	1	2	1	4	3	2	6	2
	Trim 3	1	1	2	1	2	1		1	2	3	9	
	Trim 4	1	4			3	4		1	4	5	4	
Total		2	10	5	7	9	8	3	8	13	13	22	9
Violence physique (voie publique)	Trim 1	9	11	14	15	21	13	19	16	27	24	18	17
	Trim 2	5	18	18	23	14	15	14	23	21	19	26	19
	Trim 3	6	12	19	14	23	18	23	12	20	22	32	
	Trim 4	4	22	19	13	8	20	14	15	24	25	21	
Total		24	63	70	65	66	66	70	66	92	90	97	36
Violence physique (autre endroit public)	Trim 1			1	6	1	3		1	2	2	1	1
	Trim 2	3	1		2		1	2	1	1	1	6	2
	Trim 3		1		8	1	2	5		3	2	1	
	Trim 4		1	2	3	1	1		3	1	1	2	
Total		3	3	3	19	3	7	7	5	7	6	10	3
Violence physique (endroit accessible au public)	Trim 1	19	21	16	13	17	30	14	4	10	11	20	13
	Trim 2	16	12	17	7	12	28	5	6	19	7	7	14
	Trim 3	9	6	6	6	13	18	10	9	14	16	12	
	Trim 4	17	16	10	21	13	14	5	11	12	13	13	
Total		61	55	49	47	55	90	34	30	55	47	52	27
Violence sexuelle (transport public)	Trim 1			1									2
	Trim 2		1	1									
	Trim 3					1							
	Trim 4	1			1	1		1	1		1		
Total		1	1	2	1	2		1	1		1		2



PH Violence dans l'espace public

		2000	2015	2016	2017	2018	2019	2020	2021	2022	2023	2024	2025
Violence sexuelle (voie publique)	Trim 1		1	1	1			1	1	2	1		
	Trim 2				1	2	2	3	1	1		6	3
	Trim 3		1	2			1	2	1	1	3	5	
	Trim 4		3		3			1	2	2	2	1	
Total			5	3	5	2	3	7	5	6	6	12	3
Violence sexuelle (autre endroit public)	Trim 1	1		2						1			
	Trim 2					1	2	1	1			1	
	Trim 3	2	2	1	1	4	2					1	
	Trim 4						1		1				
Total		3	2	3	1	5	5	1	2	1		2	
Violence sexuelle (endroit accessible au public)	Trim 1	2	2		1	2	1	3		3	2	1	1
	Trim 2	2							2	4	1	4	
	Trim 3		3		2	2	3	2	4	3	1	1	
	Trim 4		1	1			2		2	3	1	2	
Total		4	6	1	3	4	6	5	8	13	5	8	1
Violence psychique (transport public)	Trim 1	1			1	3	2			2	1	1	4
	Trim 2				1	2			2	2		2	1
	Trim 3								1	2	4	2	
	Trim 4		1	2	2	1		1	1		3	2	
Total		1	1	2	4	6	2	1	4	6	8	7	5
Violence psychique (voie publique)	Trim 1	5	7	5	9	12	6	4	5	9	11	11	13
	Trim 2	7	9	13	18	11	10	8	10	9	12	11	11
	Trim 3	11	14	13	14	8	10	8	6	6	7	10	
	Trim 4	4	11	24	5	13	9	7	5	11	7	9	
Total		27	41	55	46	44	35	27	26	35	37	41	24



PH Violence dans l'espace public

		2000	2015	2016	2017	2018	2019	2020	2021	2022	2023	2024	2025
Violence psychique (autre endroit public)	Trim 1		1		1		2				1	1	3
	Trim 2			2	1	3	3	2			4	1	7
	Trim 3		1		1		1	2	2	1		2	
	Trim 4					1	1	1	2	1	6	2	
Total			2	2	3	4	7	5	4	2	11	6	10
Violence psychique (endroit accessible au public)	Trim 1	6	5	4	4	8	3	6	6	3	4	10	8
	Trim 2	3	6	6	4	4	6	6	4	3	7	9	1
	Trim 3	12	5	9	9	4	4	5	7	2	5	7	
	Trim 4	7	6	4	7	5	10	4	11	3	6	7	
Total		28	22	23	24	21	23	21	28	11	22	33	9
Vol à main armée (transport public)	Trim 1					1							
	Trim 2				1								
Total					1	1							
Vol à main armée (voie publique)	Trim 1			1	1				1	1			
	Trim 2						1		1				
	Trim 3											1	
Total				1	1		1		2	1		1	
Vol à main armée (autre endroit public)	Trim 2								1	1			
Total									1	1			
Vol à main armée (endroit accessible au public)	Trim 1	1	1					1	1			1	
	Trim 2		1										
	Trim 3	1											
	Trim 4	1						1	1				
Total		3	2					2	2			1	



PH Violence dans l'espace public

		2000	2015	2016	2017	2018	2019	2020	2021	2022	2023	2024	2025
Vol avec violence sans arme (transport public)	Trim 1				1							3	2
	Trim 2				2		1				1		
	Trim 4			1				1			1		
	Total			1	3		1	1			2	3	2
Vol avec violence sans arme (voie publique)	Trim 1	1		1	4		1		2	2	1	2	4
	Trim 2		1	1	2		2		3	1	2	2	3
	Trim 3	1							1		2	2	
	Trim 4	1	2		2		3		1	1	3	4	
Total	3	3	2	8		6		7	4	8	10	7	
Vol avec violence sans arme (autre endroit public)	Trim 1							1			1		
	Trim 2						1					1	2
	Trim 3			1				3	1				
	Trim 4						1						
Total				1		2	4	1		1	1	2	
Vol avec violence sans arme (endr. acces. au pub.)	Trim 1			1	1	1	2	1		1		1	
	Trim 2		1		1	1		1	1	1		1	4
	Trim 3		1	1	3	2		1				1	
	Trim 4	3		1	3	1		1	2		4		
Total	3	2	3	8	5	2	4	3	2	4	3	4	



PH Autre

		2000	2015	2016	2017	2018	2019	2020	2021	2022	2023	2024	2025
Faux policiers	Trim 1								1				
	Trim 2											1	
	Total								1			1	
Terrorisme, extrémisme et radicalisme	Trim 1		1			1							
	Trim 2			1									
	Trim 3					1							
Total		1	1		2								
Cyberharcèlement	Trim 1		2				2	5	1	1		5	2
	Trim 2	6		1	1	2		1	4	1		3	2
	Trim 3	4		1	3	3	3		1	1	2	1	
	Trim 4	4		1	2	3		1	1		1		
Total	14	2	3	6	8	5	7	7	3	3	3	9	4
Fraude à l'identité	Trim 1		3	4	5	11	17	8	31	43	37	40	35
	Trim 2		3		3	20	17	37	26	38	36	39	27
	Trim 3		4	5	7	17	21	48	28	45	49	34	
	Trim 4		3	5	2	11	18	39	33	43	47	46	
Total		13	14	17	59	73	132	118	169	169	159	62	



ZOTTEGEM HERZELE StLHOUTEM

2024

FC Vol moyen de transport

	Jan	Fév	Mar	Avr	Mai	Juin	Juil	Août	Sep	Oct	Nov	Déc	Total
Vol de voiture		2		1	1	2							6
Vol de moto				1				1					2
Vol de vélomoteur	1		1	1	3		1		1	1			9
Vol de vélo	4	2	6	4	15	5	4	6	5	5	6	3	65

FC Cambriolage

	Jan	Fév	Mar	Avr	Mai	Juin	Juil	Août	Sep	Oct	Nov	Déc	Total
Cambriolage dans habitation	9	11	4	4	4	2	1	6	4	11	17	17	90
Cambriolage ds entreprise ou commerce				1		1				2			4
Cambriolage ds service public ou bâtiment administ			2		2		1			1	1		7
Cambriolage dans bâtiment (total)	9	11	6	5	6	3	2	6	4	14	18	17	101

FC Vol autre

	Jan	Fév	Mar	Avr	Mai	Juin	Juil	Août	Sep	Oct	Nov	Déc	Total
Vol à main armée	1					1			1		1		4
Vol avec violence sans arme	1	5	2	1	5	2	4		2	3	1	3	29
Vol dans ou sur un véhicule		16	4	6	7	2	27	5	3	2	4	4	80
Vol d'armes et explosifs				1					1				2
Vol à l'arraché			3				1	1		1	1		7
Vol à la tire	1	1	1			1		1		1		1	7
Vol à l'étalage	3	9	6	8	5	13	8	3	4	5	10	3	77
Vol par ruse						1	1						2
Vol de métaux					1			1		1			3
Vol sur les chantiers	1				1					2			4
Home-invasion					1								1
Vol d'animaux				1			1		1		1	1	5



Criminalité ICT

	Jan	Fév	Mar	Avr	Mai	Juin	Juil	Août	Sep	Oct	Nov	Déc	Total
Fraude de cartes de paiements	1	1	2							1	1		6
Phishing	6	6	3	2	6	4	7	2	1	3	3	4	47
Skimming										1			1

FC Autre

	Jan	Fév	Mar	Avr	Mai	Juin	Juil	Août	Sep	Oct	Nov	Déc	Total
Violence contre les métiers d'intérêt général			1	2		4	2		2	2	1	1	15
Graffiti			1	1	1		3		1		1		8
Dégradation de voiture	9	10	7	7	7	6	10	7	3	15	5	7	93
Rixe au couteau						1		1					2

PH Violence intrafamiliale (VIF)

	Jan	Fév	Mar	Avr	Mai	Juin	Juil	Août	Sep	Oct	Nov	Déc	Total
VIF: physique, dans le couple	12	10	12	6	14	3	5	10	5	6	5	6	94
VIF: physique, envers des descendants			2	1	1		2		4	4	1	1	16
VIF: physique, envers d'autres membres	3	2		3	3		2		2	3	1	2	21
VIF: sexuelle, dans le couple	1												1
VIF: sexuelle, envers des descendants			1										1
VIF: psychique, dans le couple	11	8	7	3	6	9	8	11	9	14	9	6	101
VIF: psychique, envers des descendants	1			1	1					1			4
VIF: psychique, envers d'autres membres			2					1		1		1	5
VIF: économique, dans le couple			1	1	1				1	1	1	1	7
VIF: économique, envers des descendants					1	1							2
VIF: économique, envers d'autres membres	1	1	2	1		1		1	1	2	2		12



PH Hormones et dopage

	Avr	Total
Dopage humain	1	1

PH Drogues

	Jan	Fév	Mar	Avr	Mai	Juin	Juil	Août	Sep	Déc	Total
Vente de cocaïne	1		2	1	1	1		1		1	8
Vente de drogues synthétiques		4	1	1	1	1	1				9
Production de cannabis (culture)							1	1	1		3
Vente de cannabis en grande quantité									1		1

PH Traite des êtres humains

	Fév	Avr	Total
TEH - exploitation sexuelle	1	1	2



PH Violence dans l'espace public

	Jan	Fév	Mar	Avr	Mai	Juin	Juil	Août	Sep	Oct	Nov	Déc	Total
Violence physique (transport public)	1	1	1	3		3		1	8	3	1		22
Violence physique (voie publique)	6	5	7	4	12	10	9	10	13	9	6	6	97
Violence physique (autre endroit public)			1		2	4			1	1	1		10
Violence physique (endroit accessible au public)	7	5	8	1	5	1	1	5	6	4	5	4	52
Violence sexuelle (voie publique)				3	1	2	2	3			1		12
Violence sexuelle (autre endroit public)						1			1				2
Violence sexuelle (endroit accessible au public)		1		4					1		2		8
Violence psychique (transport public)		1			2				2			2	7
Violence psychique (voie publique)	3	2	6	1	5	5	2	3	5	4	3	2	41
Violence psychique (autre endroit public)	1				1			1	1		1	1	6
Violence psychique (endroit accessible au public)	4		6	3	3	3	2	3	2	5	2		33
Vol à main armée (voie publique)									1				1
Vol à main armée (endroit accessible au public)	1												1
Vol avec violence sans arme (transport public)		2	1										3
Vol avec violence sans arme (voie publique)	1		1		1	1			2	2	1	1	10
Vol avec violence sans arme (autre endroit public)					1								1
Vol avec violence sans arme (endr. acces. au pub.)		1				1	1						3

PH Autre

	Jan	Fév	Mar	Avr	Mai	Juin	Juil	Août	Sep	Oct	Nov	Déc	Total
Faux policiers						1							1
Cyberharcèlement	1	2	2		3		1						9
Fraude à l'identité	12	17	11	13	12	14	11	9	14	19	17	10	159



2025

FC Vol moyen de transport

	Jan	Fév	Mar	Avr	Mai	Juin	Total
Vol de voiture						1	1
Vol de moto			1				1
Vol de vélo	7	4	3	2	4	8	28

FC Cambriolage

	Jan	Fév	Mar	Avr	Mai	Juin	Total
Cambriolage dans habitation	12	8	2	4	3	6	35
Cambriolage ds entreprise ou commerce	1		1	1			3
Cambriolage ds service public ou bâtiment administ					2		2
Cambriolage dans bâtiment (total)	13	8	3	5	5	6	40

FC Vol autre

	Jan	Fév	Mar	Avr	Mai	Juin	Total
Vol avec violence sans arme		4	5	3	2	6	20
Vol dans ou sur un véhicule	4	5		3	5	9	26
Vol d'armes et explosifs	1						1
Steaming		1					1
Vol à l'arraché	1	1	2	1		3	8
Vol à la tire		1	1	1			3
Vol à l'étalage	9	6	7	5	5	4	36
Vol par ruse	1					1	2
Vol de métaux			1	1			2
Vol sur les chantiers	1		2			2	5
Vol d'animaux	1						1



Criminalité ICT

	Jan	Fév	Mar	Avr	Mai	Juin	Total
Fraude de cartes de paiements		2			1		3
Phishing	7	6	3	6	1	6	29

FC Autre

	Jan	Fév	Mar	Avr	Mai	Juin	Total
Violence contre les métiers d'intérêt général	1	1	3		1		6
Graffiti					3	2	5
Dégradation de voiture	8	6	10	7	6	4	41
Rixe au couteau						1	1

PH Violence intrafamiliale (VIF)

	Jan	Fév	Mar	Avr	Mai	Juin	Total
VIF: physique, dans le couple	8	8	12	8	3	4	43
VIF: physique, envers des descendants		1	3	2	2	3	11
VIF: physique, envers d'autres membres		1	3	4	1	1	10
VIF: sexuelle, dans le couple	1						1
VIF: psychique, dans le couple	5	4	5	1	6	4	25
VIF: psychique, envers des descendants		1					1
VIF: psychique, envers d'autres membres		2	1		1	1	5
VIF: économique, dans le couple	1	2			1		4
VIF: économique, envers des descendants				1			1
VIF: économique, envers d'autres membres	1		2		1		4

PH Drogues

	Jan	Mar	Avr	Juin	Total
Vente de cocaïne			1	1	2
Vente de drogues synthétiques	1	1	1		3



PH Trafic d'armes

	Fév	Avr	Total
Commerce et production d'arme à feu et mun.	1	1	2

PH Violence dans l'espace public

	Jan	Fév	Mar	Avr	Mai	Juin	Total
Violence physique (transport public)	1	3	3	1	1		9
Violence physique (voie publique)	3	9	5	3	4	12	36
Violence physique (autre endroit public)			1	2			3
Violence physique (endroit accessible au public)	6	3	4	5	6	3	27
Violence sexuelle (transport public)	1	1					2
Violence sexuelle (voie publique)				2	1		3
Violence sexuelle (endroit accessible au public)			1				1
Violence psychique (transport public)	1		3			1	5
Violence psychique (voie publique)	3	7	3	5	3	3	24
Violence psychique (autre endroit public)		2	1	2	1	4	10
Violence psychique (endroit accessible au public)	2	5	1			1	9
Vol avec violence sans arme (transport public)			2				2
Vol avec violence sans arme (voie publique)		3	1	2		1	7
Vol avec violence sans arme (autre endroit public)				1		1	2
Vol avec violence sans arme (endr. acces. au pub.)					1	3	4

PH Autre

	Jan	Fév	Mar	Avr	Mai	Juin	Total
Cyberharcèlement	1	1			1	1	4
Fraude à l'identité	19	10	6	3	13	11	62

STATISTIQUES POLICIERES DE CRIMINALITE

LIEU DE PERPETRATION: ZONE DE POLICE

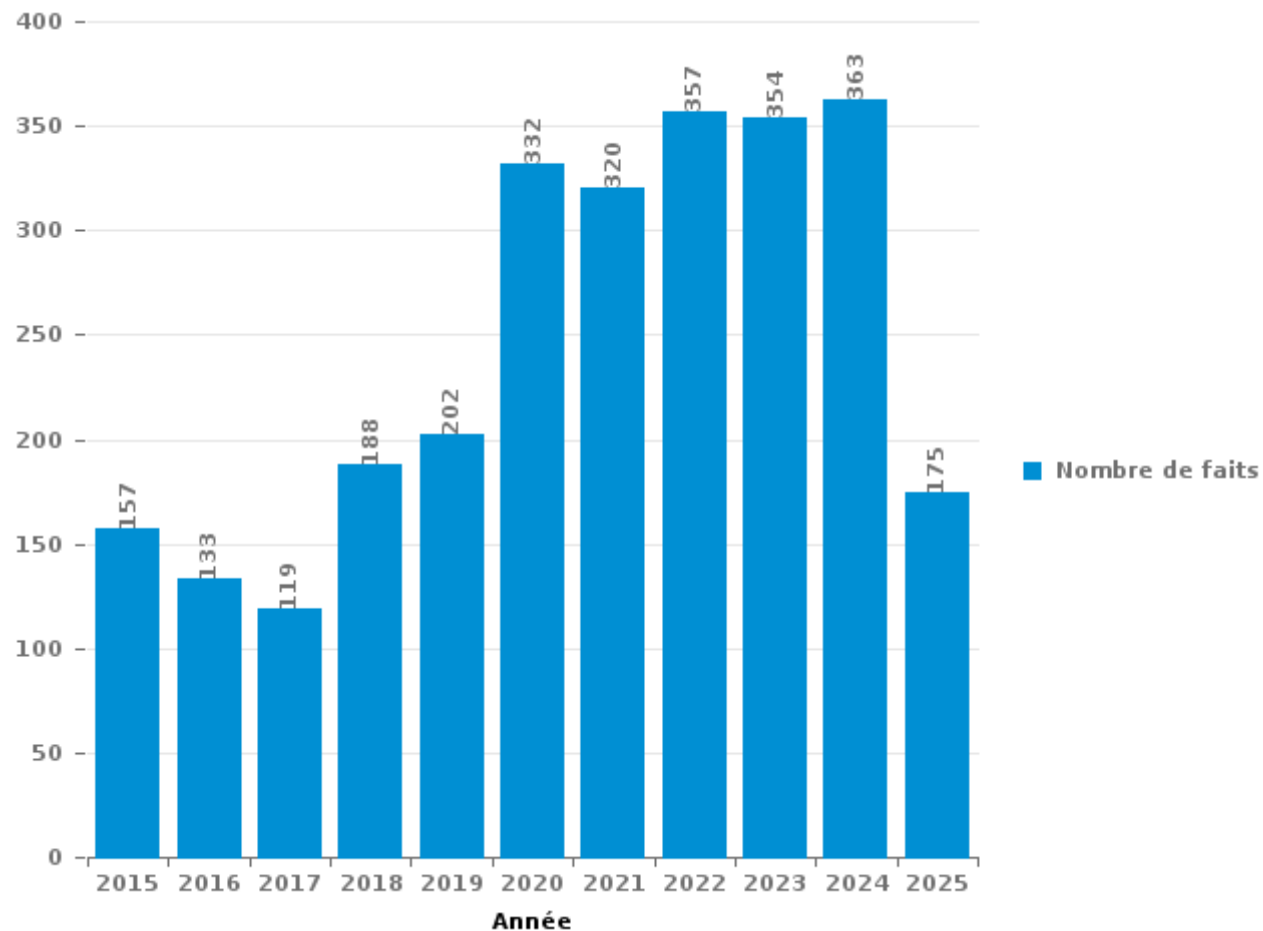
ZOTTEGEM HERZELE StLHOUTEM

PARTIE III : ICT



ZOTTEGEM HERZELE StLHOUTEN

Nombre total de délits avec un élément ICT/online, depuis 2015





Criminalité ICT/online au sens strict

Infractions (exhaustif)

	2015	2016	2017	2018	2019	2020	2021	2022	2023	2024	2025
Code pénal social: Infr. contre foi publique en droit pénal social: Faux en informatique			1	2	4	1	3	1		1	3
Criminalité informatique: Faux en informatique:	9	5	6	28	48	108	88	130	111	118	58
Criminalité informatique: Fraude informatique:	25	27	21	44	64	185	172	188	196	207	103
Criminalité informatique: Hacking:	13	7	11	18	20	15	22	25	44	26	13
Criminalité informatique: Sabotage:		5	6	1	3	1	3	1	2	2	
Exercice illégal de l'autorité publique: Violation de communication par fonctionnaire:							1				
Infr. contre autres valeurs morales et sentiments: Violation de communication par particulier:										2	
Total:	47	44	45	93	139	310	289	345	353	356	177

Figures criminelles (à considérer spécifiquement – ne pas additionner avec d'autres éléments – risque de double comptage!)

	2015	2016	2017	2018	2019	2020	2021	2022	2023	2024	2025
Fraude de cartes de paiements	2	1	1	6	3	9	11	15	10	6	3
Phishing				3	7	56	98	99	74	47	29
Ransomware		1	1	1		1			2		
Shouldersurfing								2			
Skimming				1			1		1	1	



Criminalité ICT/online au sens large

Infractions (uniquement si code-fait existe)

	2015	2016	2017	2018	2019	2020	2021	2022	2023	2024	2025
Fraude: Escroquerie: Fraude par internet	112	92	77	121	146	246	192	230	234	251	123
Infr. contre autres valeurs morales et sentiments: Cyberlokkung (leurre de mineur par ICT):	1				1						
Infr. contre les moeurs: Grooming (contact par ICT avec mineur < 16 ans):	1	1	1	1	4						
Infr. contre les moeurs: Incitation à la débauche: Publicité par ICT pour débauche						1					
Infr. contre les moeurs: Pornographie enfantine: Accès pornographie enfantine via technologie					1	1					
Infr. contre les moeurs: Voyeurisme: Diffusion enregistrement nudité ou intimité			2	1	1	2	4				
Total:	114	93	80	123	153	250	196	230	234	251	123

Figures criminelles (à considérer spécifiquement – ne pas additionner avec d'autres éléments – risque de double comptage!)

	2015	2016	2017	2018	2019	2020	2021	2022	2023	2024	2025
Cyberharcèlement	2	3	6	8	5	7	7	3	3	9	4

STATISTIQUES POLICIERES DE CRIMINALITE

LIEU DE PERPETRATION: ZONE DE POLICE

ZOTTEGEM HERZELE StLHOUTEM

PARTIE IV : DESTINATION LIEU



ZOTTEGEM HERZELE StLHOUTEM

Vol et extorsion

	2000	2015	2016	2017	2018	2019	2020	2021	2022	2023	2024	2025
Habitation: maison	232	187	102	133	106	128	86	95	140	93	109	59
Voie publique	189	102	93	104	80	80	54	114	92	81	118	38
Magasin	73	91	77	87	60	71	69	44	101	94	97	43
Emplacement de vélo	19	36	36	60	42	24	12	26	38	43	26	10
Habitation: non précisée	11	35	33	61	46	31	17	17	20	8	15	3
Inconnue	51	23	17	22	21	29	7	16	22	23	18	9
Habitation: appartement	5	20	18	19	26	34	18	15	28	37	21	10
Horeca	78	33	22	16	25	22	7	6	15	9	8	4
Parking	18	25	24	16	21	18	16	21	12	18	20	6
Habitation: dépendances	16	24	16	17	26	12	24	15	23	17	10	9
Station de bus / métro et gare de chemin de fer	45	6	22	22	21	9	12	12	7	13	15	7
Habitation: allée	5	16	15	14	12	18	10	18	21	10	16	5
Institution d'enseignement	25	10	14	10	16	13	4	6	12	11	14	5
Culture et loisirs	4	15	20	16	15	9	4	4	12	7	5	6
Terrain	11	14	10	11	19	8	8	8	5	3	12	4
Autre	4	11	4	7	7	6	8	8	11	6	13	5
Entreprise	9	9	9	10	8	4	9	7	8	1	7	3
Chantier	6	13	5	10	3	4	4	1	4	16	4	5
Habitation: garage	1	6	8	7	6	6	6	6	6	8	6	2
Infrastructure sportive	14	8	9	3	6	4	4	3	6	3	3	4
Service public	4	16	6	5	6	11	6	2	1	5	2	3
Maison de repos	6	9	5	9	4	3	4	3	6	7	3	7
Hôpital	9	4	15	5	10	7		5	5	1	3	
Moyen de transport: voiture	5	7	14	9	3	5		7	2	1	8	1
Cimetière	5	12	3	5	3	4	3	1	1	3	4	1
Moyen de transport: camion	1	5	16	6	5	3	2	2	1	1		1
Stade	22	1	3	3	1		3		1		1	
Edifice religieux / lieu du culte	8	8	2	1	2	1	1	1	3			3
Habitation: autre	3	2	3	3	1	4	3	2	4	3	1	
Service	1	5	7	2	3	4	1	1	1	4		
Moyen de transport: train / tram / métro	1	1	5	1	3	5	3	1	2	3	1	1
Banque / institution financière	2	1	2	4	3	1	4	2	3	1		
Moyen de transport: autre		3	5	2	3		1	1	1		2	
Station essence	1	1		1	1	1		2	3	1		1
Médecin / dentiste / pharmacien		2	1		1		3		1		2	1
Aéroport	1	4	4									
Arrêt de bus / tram		2	1	1	1			1	1		1	
Bâtiment administratif	1			3	2	2						
Moyen de transport: autobus / autocar		2	2		1	1			1	1		
Guichet automatique	3	1			1							
Installation militaire	1											
Total	890	770	648	705	620	582	409	473	620	532	565	256

FPF/DGR/DRI/BIPOL - Statistiques policières de criminalité (date de clôture: 31/10/2025)

Les données pour les années 2001 jusqu'à 2014 ne sont plus publiées mais restent disponibles sur demande auprès du service BIPOL.

Les données pour 2025 ne concernent que le 1er semestre.



ZOTTEGEM HERZELE StLHOUTEM

Dégradation de la propriété

	2000	2015	2016	2017	2018	2019	2020	2021	2022	2023	2024	2025
Habitation: résidence principale	154	74	70	64	66	79	67	75	81	69	73	41
Voie publique	80	93	84	93	78	78	68	72	69	84	69	33
Parking	16	16	26	24	28	27	13	31	24	28	23	11
Habitation: non précisée	10	16	22	27	18	13	8	2	16	13	6	2
Terrain	17	8	8	8	12	6	11	12	5	5	9	2
Inconnue	7	6	10	11	11	5	6	11	6	8	12	3
Habitation: allée	7	10	7	8	9	5	7	6	8	10	9	3
Horeca	21	12	8	9	3	11	5	1	4	7	5	2
Habitation: jardin	9	8	6	9	6	8	9	6	4	5	3	2
Moyen de transport: voiture	4	3	6	5	14	4	2	1	2	5	3	2
Habitation: dépendances	4	11	7	3	5	1	4	1	1	7	1	1
Autre	3	2	7	3	9	5	5	1	2	3	3	
Institution d'enseignement	4	3	6	6	7	4	2	1	3	2	3	1
Edifice religieux / lieu du culte	2	5	4	6	4	3	3	5	2	2	1	
Habitation: garage	3	5	1	4	3	3	5	2	1	5		1
Magasin		4	2	3	5	5	3	1	3	3	2	2
Station de bus / métro et gare de chemin de fer	11	4	1	2	4	3	1	2	2		2	1
Culture et loisirs	1	2	4	2	3	2	3	3	3	6	2	1
Infrastructure sportive	5	3	3	1		4		2	2	2	1	1
Hôpital		4	3	1	2	6		4	2		1	
Entreprise	2	4	3	2	4	1	1		2		1	1
Habitation: résidence secondaire		2	2		2	2	2	3	1	2	2	1
Service public		6		2		5	1	1	2		1	1
Cimetière	3	2	1	3	1	3			1		1	
Arrêt de bus / tram	1	1		2	1	5	1					
Chantier	2		2	2			1	1	2	1		
Bâtiment administratif			1	4	1	2	1			1		
Stade		1	4	1		1	1		1			
Emplacement de vélo			1			1	1	1	1	2	1	
Moyen de transport: autre			2	2		1			2		1	
Bureau de police	1					2	1		1	1	1	
Service	2	2		2			1					
Banque / institution financière	1	1	1		2							
Maison de repos	1	1								1	1	
Aéroport			1									
Médecin / dentiste / pharmacien					1							
Station essence					1							
Total	371	309	303	309	300	295	233	245	253	272	237	112



ZOTTEGEM HERZELE StLHOUTEM

Infractions contre l'intégrité physique

	2000	2015	2016	2017	2018	2019	2020	2021	2022	2023	2024	2025
Habitation	104	141	143	156	160	157	132	161	174	159	159	71
Voie publique	25	66	77	81	65	71	78	66	95	94	98	33
Horeca	57	35	30	25	30	55	11	13	31	26	22	12
Institution d'enseignement	2	2	4	4	6	6	7	6	15	15	18	9
Inconnue	1	6	12	8	13	11	2	13	3	10	8	5
Parking	2	3	6	5	6	14	8	9	5	5	9	6
Culture et loisirs		7	9	11	10	8	1	3	5	11	7	2
Station de bus / métro et gare de chemin de fer		8	4	7	5	1	2	7	9	9	15	4
Magasin		2	3	2	2	6		4	3	2	4	2
Habitation: jardin	2	3	1	2	6	5	1	1	3	2		2
Hôpital		2	5		3	4	5	1	5	1	1	1
Terrain	2	1	4	6	1	4		2	3		4	1
Autre		1	2	2	2	2	3	2	3	2	3	1
Habitation: allée		2	4	1	2	3			3	4	2	1
Entreprise	4	2	1			3	3	3	2	2	1	
Infrastructure sportive	2	4	1	2	1	1	3	1	1	2	1	1
Service public	2	1	3	1	1	2			2	2	1	1
Moyen de transport: train / tram / métro	1	1			2	2		1	2	2	1	3
Arrêt de bus / tram			1		1	4	1	1		2	3	
Moyen de transport: autre		3	2	3			1	2		2		
Bureau de police			1	2		2		2	1	1	2	
Stade		1	1	1	1		2		1		2	
Maison de repos		1				1			3	1	2	
Moyen de transport: autobus / autocar		1				1			3		1	
Service		1			1	2					1	
Banque / institution financière		1							1		1	
Aéroport		1	1									
Médecin / dentiste / pharmacien							1		1			
Bâtiment administratif										1		
Total	204	296	315	319	318	365	261	298	374	355	366	155

STATISTIQUES POLICIERES DE CRIMINALITE

LIEU DE PERPETRATION: ZONE DE POLICE

ZOTTEGEM HERZELE StLHOUTEM

PARTIE V : ZONE DE POLICE vs. TYPOLOGIE



Typologie de la zone: Catégorie 4

Zone de police
BERLAAR - NIJLEN
BODUKAP
BUGGENHOUT - LEBBEKE
CENTRE ARDENNE
CONDROZ-FAMENNE
FAGNES
GERAARDSBERGEN - LIERDE
GRENSLEIE
HERKO
HERMETON ET HEURE
HESBAYE
HESBAYE OUEST
LA MAZERINE
MIDOW
MIRA
ORNEAU-MEHAIGNE
OTTIGNIES - LOUVAIN-LA-NEUVE
POL AMOW
POLDER
POLICE DES HAUTS-PAYS



CRIMINALITE ENREGISTREE : ZONE DE POLICE vs TYPOLOGIE

POLITIEZONE ARRO IEPER
POLITIEZONE BRT
POLITIEZONE HEIST
POLITIEZONE K-L-M
POLITIEZONE MAASLAND
POLITIEZONE NOORDERKEMPEN
POLITIEZONE RUPEL
POLITIEZONE SCHELDE - LEIE
POLITIEZONE SPOORKIN
POLITIEZONE TARL
POLITIEZONE WESER-GÖHL
PZ BERINGEN/HAM/TESSENDERLO
PZ BERLARE/ZELE
PZ BILZEN/HOESELT/RIEMST
PZ BLANKENBERGE/ZUIENKERKE
PZ BOORTMEERBEEK-HAACHT-KEERBERGEN
PZ DENDERLEEUV/HAALTERT
PZ DRUIVENSTREEK
PZ ERPE-MERE/LEDE
PZ GETEVALLEI
PZ HAMME/WAASMUNSTER
PZ HAMONT-ACHEL/PELT
PZ HEUSDEN-ZOLDER
PZ LANAKEN/MAASMECHELEN



CRIMINALITE ENREGISTREE : ZONE DE POLICE vs TYPOLOGIE

PZ LOMMEL
PZ NINOVE
PZ SCHELDEWAAS
PZ VOER EN DIJLE
PZ WETTEREN LAARNE WICHELEN
SAMSOM
VOORKEMPEN
ZONE BASSE MEUSE
ZONE DE POLICE DES 3 VALLEES
ZONE DES ARCHES
ZONE HAUTE-MEUSE
ZONE OUEST BRABANT WALLON
ZOTTEGEM HERZELE StLHOUTEM
ZP BERNISSART/PERUWELZ
ZP BINCHE-ANDERLUES-LERMES
ZP HAUTE SENNE



CRIMINALITE ENREGISTREE : ZONE DE POLICE vs TYPOLOGIE

Typologie de la zone: Catégorie 4

Figure criminelle/phénomène	Niveau	% 2021 - 2022	% 2022 - 2023	% 2023 - 2024
Vol de voiture	ZONE DE POLICE	100,0%	0,0%	0,0%
	TYPLOGIE	16,7%	2,7%	3,1%
Vol de moto	ZONE DE POLICE	0,0%	0,0%	0,0%
	TYPLOGIE	30,1%	-6,7%	0,0%
Carjacking	ZONE DE POLICE	/	/	-100,0%
	TYPLOGIE	-28,1%	60,9%	-18,9%
Homejacking	ZONE DE POLICE	/	/	-100,0%
	TYPLOGIE	0,0%	30,0%	23,1%
Vol dans les garages	ZONE DE POLICE	/	/	/
	TYPLOGIE	14,3%	-10,9%	-42,1%
Vol de vélomoteur	ZONE DE POLICE	50,0%	-16,7%	80,0%
	TYPLOGIE	32,4%	14,2%	-5,6%
Vol de vélo	ZONE DE POLICE	3,7%	-2,4%	-20,7%
	TYPLOGIE	16,2%	-2,6%	-15,3%
Cambriolage dans habitation	ZONE DE POLICE	53,0%	-30,7%	2,3%
	TYPLOGIE	33,4%	-7,3%	6,6%
Cambriolage ds entreprise ou commerce	ZONE DE POLICE	0,0%	-25,0%	-33,3%
	TYPLOGIE	2,5%	2,2%	-10,3%
Cambriolage ds service public ou bâtiment administ	ZONE DE POLICE	300,0%	-12,5%	0,0%
	TYPLOGIE	-2,3%	5,7%	-1,8%
Vol au bélier	ZONE DE POLICE	/	/	/
	TYPLOGIE	0,0%	80,0%	55,6%



CRIMINALITE ENREGISTREE : ZONE DE POLICE vs TYPOLOGIE

Figure criminelle/phénomène	Niveau	% 2021 - 2022	% 2022 - 2023	% 2023 - 2024
Cambriolage dans bâtiment (total)	ZONE DE POLICE	52,7%	-28,9%	0,0%
	TYPOLOGIE	26,7%	-5,5%	3,9%
Vol à main armée	ZONE DE POLICE	-60,0%	-50,0%	300,0%
	TYPOLOGIE	4,1%	1,8%	-12,8%
Vol avec violence sans arme	ZONE DE POLICE	-10,0%	66,7%	-3,3%
	TYPOLOGIE	25,1%	3,0%	-0,3%
Vol dans ou sur un véhicule	ZONE DE POLICE	-28,6%	-40,0%	142,4%
	TYPOLOGIE	5,9%	-1,8%	2,5%
Sacjacking dans une voiture	ZONE DE POLICE	/	/	/
	TYPOLOGIE	0,0%	-100,0%	/
Vol d'armes et explosifs	ZONE DE POLICE	200,0%	-66,7%	100,0%
	TYPOLOGIE	0,0%	4,0%	8,7%
Steaming	ZONE DE POLICE	/	/	/
	TYPOLOGIE	42,9%	-30,0%	0,0%
Arrachage de sac à main	ZONE DE POLICE	/	-100,0%	/
	TYPOLOGIE	106,7%	-16,1%	-19,2%
Vol à l'arraché	ZONE DE POLICE	-25,0%	100,0%	16,7%
	TYPOLOGIE	87,3%	-28,7%	5,7%
Vol à la tire	ZONE DE POLICE	25,0%	-46,7%	-12,5%
	TYPOLOGIE	65,5%	-7,5%	-20,6%
Vol à l'étalage	ZONE DE POLICE	180,0%	-7,1%	-1,3%
	TYPOLOGIE	23,2%	4,6%	2,9%
Vol par ruse	ZONE DE POLICE	0,0%	50,0%	-33,3%
	TYPOLOGIE	14,8%	0,4%	-12,1%



CRIMINALITE ENREGISTREE : ZONE DE POLICE vs TYPOLOGIE

Figure criminelle/phénomène	Niveau	% 2021 - 2022	% 2022 - 2023	% 2023 - 2024
Vol de métaux	ZONE DE POLICE	100,0%	100,0%	-25,0%
	TYPOLOGIE	62,3%	-20,0%	-1,3%
Vol sur les chantiers	ZONE DE POLICE	300,0%	300,0%	-75,0%
	TYPOLOGIE	28,4%	-14,9%	-19,9%
Home-invasion	ZONE DE POLICE	-100,0%	/	/
	TYPOLOGIE	-12,5%	-14,3%	58,3%
Vol d'animaux	ZONE DE POLICE	200,0%	66,7%	0,0%
	TYPOLOGIE	-10,3%	16,4%	-2,1%
Vol de cargaison	ZONE DE POLICE	-100,0%	/	/
	TYPOLOGIE	12,7%	26,8%	18,7%
Fraude de cartes de paiements	ZONE DE POLICE	36,4%	-33,3%	-40,0%
	TYPOLOGIE	46,8%	-4,2%	-0,1%
Phishing	ZONE DE POLICE	1,0%	-25,3%	-36,5%
	TYPOLOGIE	2,8%	-4,6%	16,9%
Ransomware	ZONE DE POLICE	/	/	-100,0%
	TYPOLOGIE	-13,3%	23,1%	-32,8%
Shouldersurfing	ZONE DE POLICE	/	-100,0%	/
	TYPOLOGIE	3,1%	19,4%	-47,5%
Skimming	ZONE DE POLICE	-100,0%	/	0,0%
	TYPOLOGIE	151,6%	29,5%	-38,6%
Violence contre les métiers d'intérêt général	ZONE DE POLICE	111,1%	-52,6%	66,7%
	TYPOLOGIE	15,9%	-5,1%	7,7%
Viol collectif	ZONE DE POLICE	/	/	-100,0%
	TYPOLOGIE	12,0%	-3,6%	0,0%



CRIMINALITE ENREGISTREE : ZONE DE POLICE vs TYPOLOGIE

Figure criminelle/phénomène	Niveau	% 2021 - 2022	% 2022 - 2023	% 2023 - 2024
Graffiti	ZONE DE POLICE	133,3%	28,6%	-11,1%
	TYPOLOGIE	48,6%	-14,2%	-1,1%
Dégradation de voiture	ZONE DE POLICE	4,1%	14,7%	-20,5%
	TYPOLOGIE	2,5%	1,6%	-2,7%
Rixe au couteau	ZONE DE POLICE	-50,0%	-50,0%	100,0%
	TYPOLOGIE	9,8%	-13,0%	-4,7%
VIF: physique, dans le couple	ZONE DE POLICE	-2,6%	3,5%	-20,3%
	TYPOLOGIE	9,8%	2,8%	2,1%
VIF: physique, envers des descendants	ZONE DE POLICE	0,0%	-15,4%	45,5%
	TYPOLOGIE	5,4%	13,2%	5,4%
VIF: physique, envers d'autres membres	ZONE DE POLICE	50,0%	-16,7%	40,0%
	TYPOLOGIE	0,4%	7,5%	1,7%
VIF: sexuelle, dans le couple	ZONE DE POLICE	/	-33,3%	-50,0%
	TYPOLOGIE	14,9%	9,3%	-11,9%
VIF: sexuelle, envers des descendants	ZONE DE POLICE	100,0%	-100,0%	/
	TYPOLOGIE	-58,3%	-72,9%	21,1%
VIF: sexuelle, envers d'autres membres	ZONE DE POLICE	/	0,0%	-100,0%
	TYPOLOGIE	-14,3%	41,7%	-17,6%
VIF: psychique, dans le couple	ZONE DE POLICE	12,0%	10,7%	8,6%
	TYPOLOGIE	-0,9%	-5,1%	-0,9%
VIF: psychique, envers des descendants	ZONE DE POLICE	600,0%	71,4%	-66,7%
	TYPOLOGIE	8,6%	-10,8%	5,9%
VIF: psychique, envers d'autres membres	ZONE DE POLICE	0,0%	75,0%	-28,6%
	TYPOLOGIE	9,8%	16,1%	-6,5%



CRIMINALITE ENREGISTREE : ZONE DE POLICE vs TYPOLOGIE

Figure criminelle/phénomène	Niveau	% 2021 - 2022	% 2022 - 2023	% 2023 - 2024
VIF: économique, dans le couple	ZONE DE POLICE	-46,2%	71,4%	-41,7%
	TYPOLOGIE	4,4%	-1,7%	-0,9%
VIF: économique, envers des descendants	ZONE DE POLICE	0,0%	-50,0%	100,0%
	TYPOLOGIE	-31,4%	-5,7%	54,5%
VIF: économique, envers d'autres membres	ZONE DE POLICE	66,7%	-20,0%	200,0%
	TYPOLOGIE	20,1%	-5,7%	5,5%
Dopage humain	ZONE DE POLICE	0,0%	-66,7%	0,0%
	TYPOLOGIE	-18,8%	-21,7%	11,1%
Engraissement illégal	ZONE DE POLICE	/	/	/
	TYPOLOGIE	-11,1%	-62,5%	0,0%
Vente de cocaïne	ZONE DE POLICE	300,0%	0,0%	100,0%
	TYPOLOGIE	13,6%	13,0%	-17,2%
Import-export de cocaïne	ZONE DE POLICE	/	/	/
	TYPOLOGIE	25,0%	-18,6%	-19,3%
Production de drogues synthétiques	ZONE DE POLICE	/	/	/
	TYPOLOGIE	-31,3%	-22,7%	5,9%
Import-export de drogues synthétiques	ZONE DE POLICE	/	/	/
	TYPOLOGIE	47,4%	21,4%	-23,5%
Vente de drogues synthétiques	ZONE DE POLICE	-42,9%	150,0%	-10,0%
	TYPOLOGIE	14,4%	10,9%	-0,9%
Production de cannabis (culture)	ZONE DE POLICE	/	/	50,0%
	TYPOLOGIE	-3,8%	-31,3%	-9,1%
Import-export de cannabis en grande quantité	ZONE DE POLICE	/	/	/
	TYPOLOGIE	33,3%	0,0%	25,0%



CRIMINALITE ENREGISTREE : ZONE DE POLICE vs TYPOLOGIE

Figure criminelle/phénomène	Niveau	% 2021 - 2022	% 2022 - 2023	% 2023 - 2024
Vente de cannabis en grande quantité	ZONE DE POLICE	/	/	/
	TYPOLOGIE	26,1%	0,0%	-31,0%
Import-export d'héroïne	ZONE DE POLICE	/	/	/
	TYPOLOGIE	110,0%	19,0%	-56,0%
Vente-traffic d'héroïne	ZONE DE POLICE	/	-100,0%	/
	TYPOLOGIE	2,5%	-4,9%	-18,2%
Commerce et production d'arme à feu et mun.	ZONE DE POLICE	-100,0%	/	-100,0%
	TYPOLOGIE	-37,1%	2,6%	27,5%
Commerce et production d'arme non à feu	ZONE DE POLICE	-100,0%	/	/
	TYPOLOGIE	60,0%	-50,0%	175,0%
TEH - exploitation économique	ZONE DE POLICE	/	-100,0%	/
	TYPOLOGIE	-4,8%	-10,0%	-11,1%
TEH - exploitation sexuelle	ZONE DE POLICE	-100,0%	/	100,0%
	TYPOLOGIE	-17,5%	84,8%	17,2%
Violence physique (transport public)	ZONE DE POLICE	62,5%	0,0%	69,2%
	TYPOLOGIE	25,2%	3,0%	12,3%
Violence physique (voie publique)	ZONE DE POLICE	39,4%	-2,2%	7,8%
	TYPOLOGIE	7,4%	6,2%	4,0%
Violence physique (autre endroit public)	ZONE DE POLICE	40,0%	-14,3%	66,7%
	TYPOLOGIE	8,0%	14,8%	-11,7%
Violence physique (endroit accessible au public)	ZONE DE POLICE	83,3%	-14,5%	10,6%
	TYPOLOGIE	42,6%	5,6%	-4,4%
Violence sexuelle (transport public)	ZONE DE POLICE	-100,0%	/	-100,0%
	TYPOLOGIE	-6,3%	16,7%	12,9%



CRIMINALITE ENREGISTREE : ZONE DE POLICE vs TYPOLOGIE

Figure criminelle/phénomène	Niveau	% 2021 - 2022	% 2022 - 2023	% 2023 - 2024
Violence sexuelle (voie publique)	ZONE DE POLICE	20,0%	0,0%	100,0%
	TYPOLOGIE	6,2%	0,6%	6,5%
Violence sexuelle (autre endroit public)	ZONE DE POLICE	-50,0%	-100,0%	/
	TYPOLOGIE	-15,1%	7,6%	3,5%
Violence sexuelle (endroit accessible au public)	ZONE DE POLICE	62,5%	-61,5%	60,0%
	TYPOLOGIE	31,3%	-9,9%	-1,4%
Violence psychique (transport public)	ZONE DE POLICE	50,0%	33,3%	-12,5%
	TYPOLOGIE	1,2%	29,3%	3,3%
Violence psychique (voie publique)	ZONE DE POLICE	34,6%	5,7%	10,8%
	TYPOLOGIE	6,8%	7,8%	3,1%
Violence psychique (autre endroit public)	ZONE DE POLICE	-50,0%	450,0%	-45,5%
	TYPOLOGIE	-0,4%	14,9%	2,9%
Violence psychique (endroit accessible au public)	ZONE DE POLICE	-60,7%	100,0%	50,0%
	TYPOLOGIE	11,7%	2,8%	8,3%
Vol à main armée (transport public)	ZONE DE POLICE	/	/	/
	TYPOLOGIE	75,0%	71,4%	-50,0%
Vol à main armée (voie publique)	ZONE DE POLICE	-50,0%	-100,0%	/
	TYPOLOGIE	14,9%	10,4%	-12,9%
Vol à main armée (autre endroit public)	ZONE DE POLICE	0,0%	-100,0%	/
	TYPOLOGIE	-42,9%	0,0%	25,0%
Vol à main armée (endroit accessible au public)	ZONE DE POLICE	-100,0%	/	/
	TYPOLOGIE	-7,1%	-4,4%	-29,9%
Vol avec violence sans arme (transport public)	ZONE DE POLICE	/	/	50,0%
	TYPOLOGIE	31,8%	27,6%	10,8%



CRIMINALITE ENREGISTREE : ZONE DE POLICE vs TYPOLOGIE

Figure criminelle/phénomène	Niveau	% 2021 - 2022	% 2022 - 2023	% 2023 - 2024
Vol avec violence sans arme (voie publique)	ZONE DE POLICE	-42,9%	100,0%	25,0%
	TYPLOGIE	12,0%	-3,0%	25,8%
Vol avec violence sans arme (autre endroit public)	ZONE DE POLICE	-100,0%	/	0,0%
	TYPLOGIE	6,7%	9,4%	-17,1%
Vol avec violence sans arme (endr. acces. au pub.)	ZONE DE POLICE	-33,3%	100,0%	-25,0%
	TYPLOGIE	38,4%	7,0%	-12,8%
Faux policiers	ZONE DE POLICE	-100,0%	/	/
	TYPLOGIE	-21,4%	86,4%	46,3%
Terrorisme, extrémisme et radicalisme	ZONE DE POLICE	/	/	/
	TYPLOGIE	-16,3%	11,1%	37,5%
Cyberharcèlement	ZONE DE POLICE	-57,1%	0,0%	200,0%
	TYPLOGIE	0,0%	7,5%	6,1%
Fraude à l'identité	ZONE DE POLICE	43,2%	0,0%	-5,9%
	TYPLOGIE	4,2%	6,0%	-4,3%

STATISTIQUES POLICIERES DE CRIMINALITE

LIEU DE PERPETRATION: ZONE DE POLICE

ZOTTEGEM HERZELE StLHOUTEM

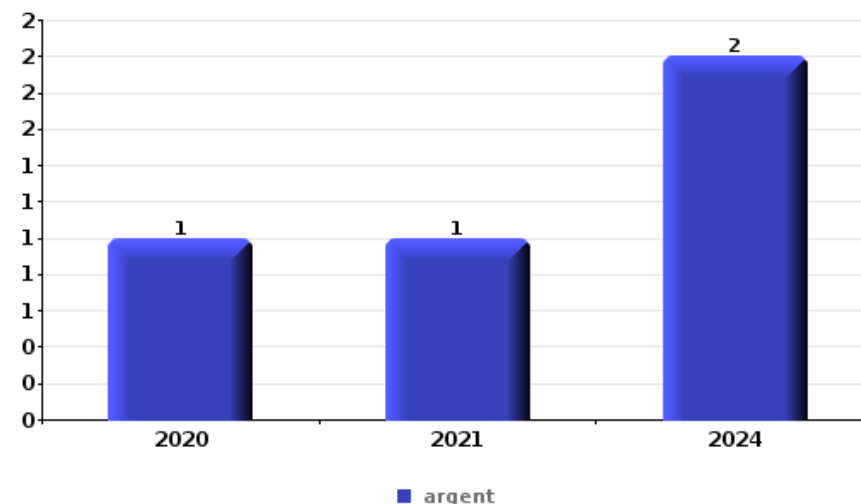
PARTIE VI : OBJETS ET MOYENS DE TRANSPORT



ZOTTEGEM HERZELE StLHOUTEM

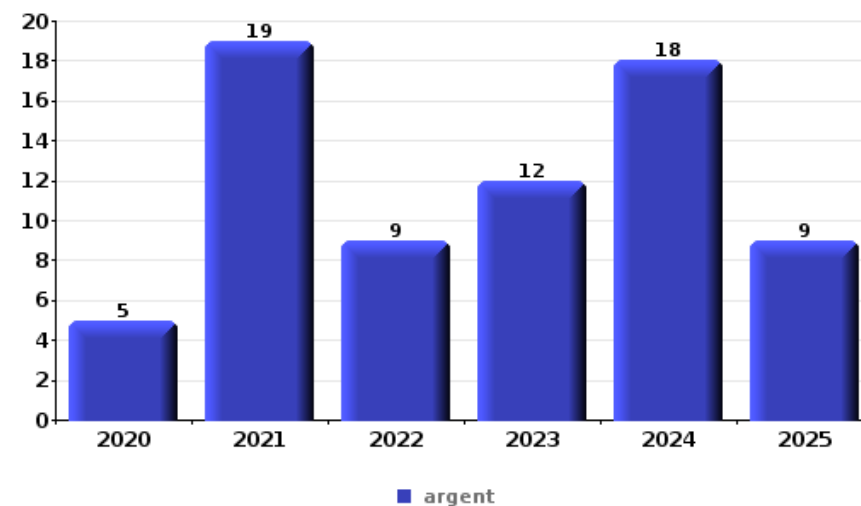
Vol à main armée

Top 5 Objets volés (sbd nombre de faits)		2020	2021	2022	2023	2024	2025
1	argent	1	1			2	
2	autre document officiel					2	
2	carte bancaire / carte de crédit					2	
2	carte d'identité / passeport					2	
5	clé					1	
5	GSM et accessoires			1			
5	multimédia	1					
5	ordinateur et accessoires	1					
5	permis de conduire					1	
5	portefeuille					1	



Vol dans ou sur un véhicule

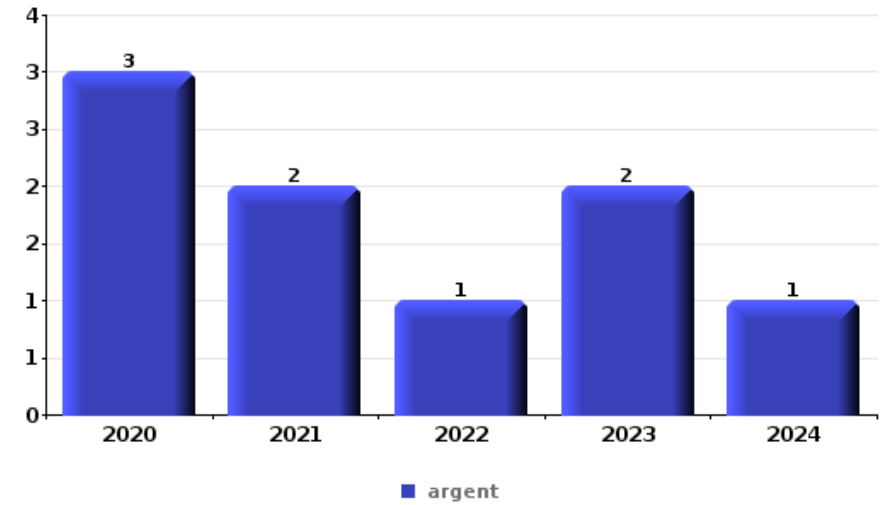
Top 5 Objets volés (sbd nombre de faits)		2020	2021	2022	2023	2024	2025
1	argent	5	19	9	12	18	9
2	carte d'identité / passeport	4	11	6	6	12	8
3	permis de conduire	3	11	9	5	9	5
4	portefeuille	5	13	4	8	9	1
5	carte bancaire / carte de crédit	5	7	3	6	10	6





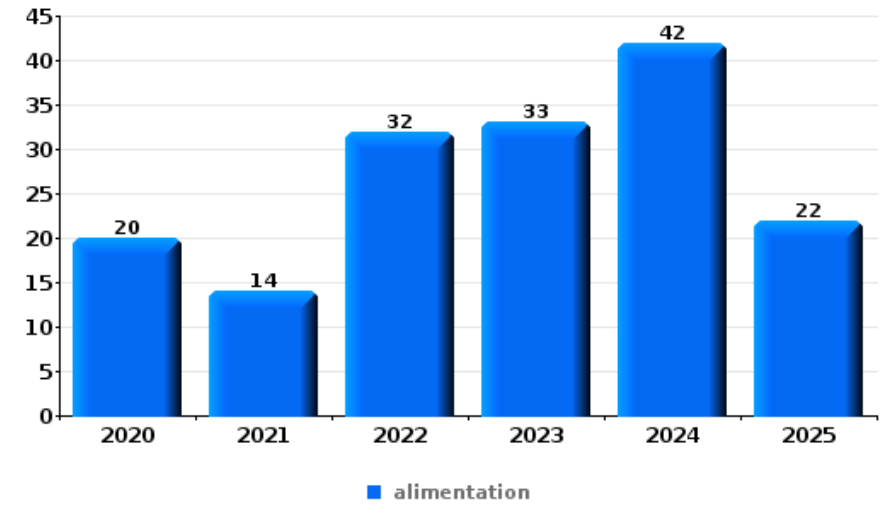
Cambrionage ds entreprise ou commerce

Top 5 Objets volés (sbd nombre de faits)		2020	2021	2022	2023	2024	2025
1	argent	3	2	1	2	1	
2	coffre-fort / coffret (argent) / caisse				4		1
3	alimentation	2				1	
4	clé	1			1		
4	ordinateur et accessoires				2		



Vol à l'étalage

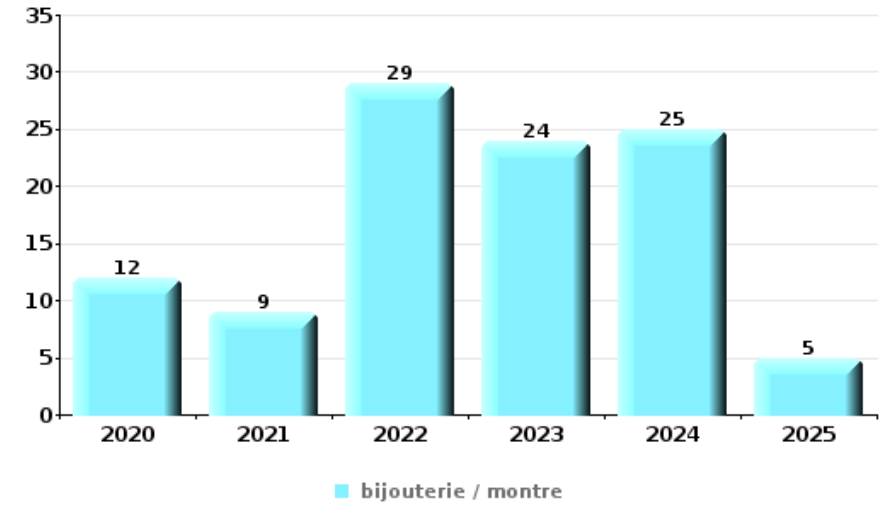
Top 5 Objets volés (sbd nombre de faits)		2020	2021	2022	2023	2024	2025
1	alimentation	20	14	32	33	42	22
2	tabac	8	3	17	13	12	2
3	vêtement	7	3	9	5	2	1
4	parfum / produit de beauté	4	2	4	4	10	2
5	ordinateur et accessoires	5	2	9	6	1	





Cambrilage dans habitation

Top 5 Objets volés (sbd nombre de faits)		2020	2021	2022	2023	2024	2025
1	bijouterie / montre	12	9	29	24	25	5
2	argent	11	20	24	21	18	8
3	ordinateur et accessoires	4	7	4	3	8	
4	outillage	3	4	5	3	6	
5	vêtement	4	2	3	3	6	2



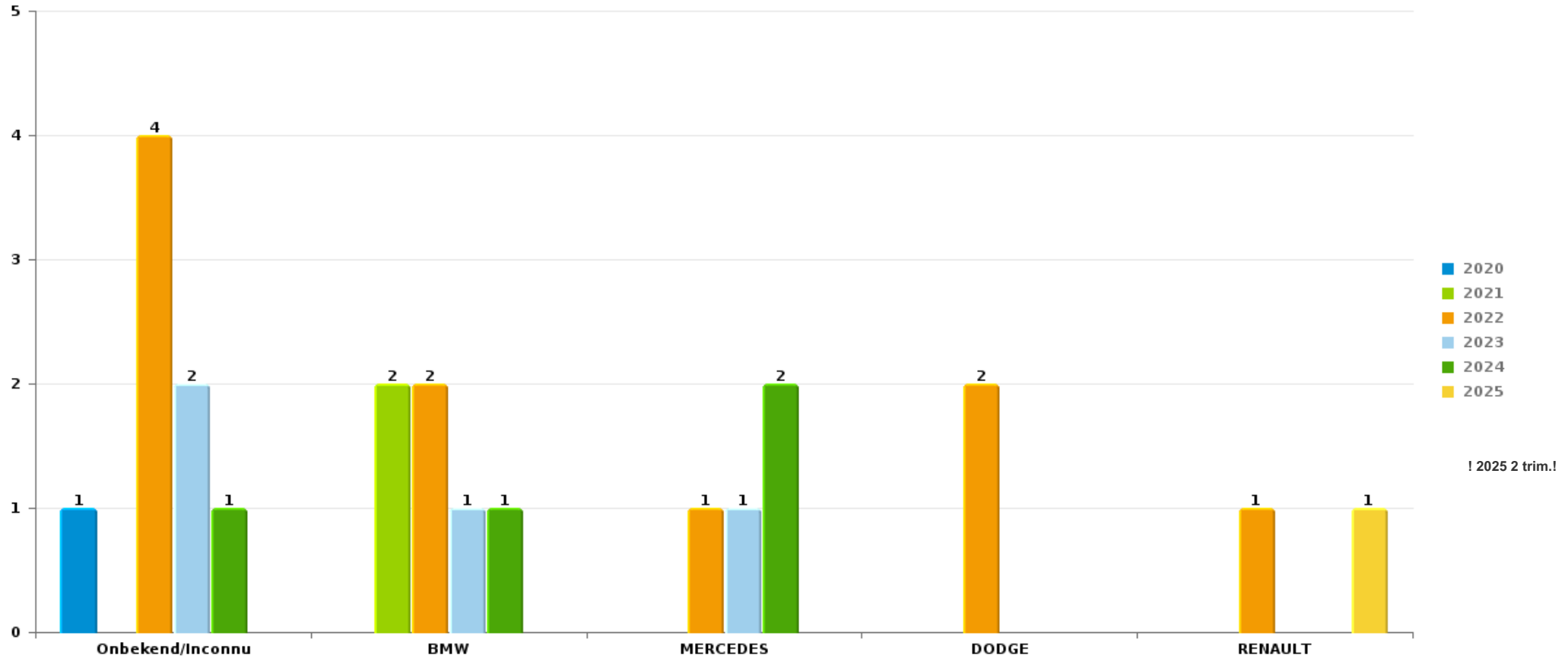
Remarque: en ce qui concerne les objets, aucun total n'est reproduit étant donné que plusieurs objets peuvent avoir été volés lors d'un même fait.



ZOTTEGEM HERZELE StLHOUTEM

Vol de voiture

Nombre de voitures volées par marque (Top 5)



STATISTIQUES POLICIERES DE CRIMINALITE

LIEU DE PERPETRATION: ZONE DE POLICE

ZOTTEGEM HERZELE StLHOUTEM

PARTIE VII : SUSPECTS



Partie 1: Niveau FAITS (comptage du nombre de faits pour lesquels un certain type de suspect est impliqué)

1.1. Nombre d'infractions selon le sexe des suspects identifiés (par catégorie principale)

Étant donné que, tant un suspect identifié masculin qu'un suspect identifié féminin peuvent être impliqués lors d'un même fait, il est possible que la somme des colonnes «Hommes» et «Femmes» soit supérieure à la valeur de la colonne «Total...» (voir également la note méthodologique)

ZOTTEGEM HERZELE StLHOUTEM

2025

Catégorie principale / Sexe	Nombre total de faits avec au moins 1 suspect	Hommes	%	Femmes	%
Drogues	78	74	94,9%	5	6,4%
Infr. contre l'intégrité physique	71	63	88,7%	15	21,1%
Vol et extorsion	72	60	83,3%	16	22,2%
Registre de population	60	41	68,3%	19	31,7%
Législation sur les étrangers	48	33	68,8%	15	31,3%
Ivresse et alcool	43	42	97,7%	1	2,3%
Infr. contre la sécurité publique	30	28	93,3%	2	6,7%
Dégradation de la propriété	29	29	100,0%		
Infr. contre autres valeurs morales et sentiments	28	23	82,1%	6	21,4%
Infr. contre l'autorité publique	25	23	92,0%	2	8,0%
Fraude	20	16	80,0%	6	30,0%
Armes et explosifs	17	17	100,0%		
Environnement	11	6	54,5%	6	54,5%
Infr. contre la foi publique	10	7	70,0%	5	50,0%
Infr. contre les mœurs	10	9	90,0%	1	10,0%
Autres lois spéciales	5	5	100,0%		

CRIMINALITE ENREGISTREE: SUSPECTS



Catégorie principale / Sexe	Nombre total de faits avec au moins 1 suspect	Hommes	%	Femmes	%
Carte d'identité	3	3	100,0%		
Criminalité informatique	1	1	100,0%		
Infr. contre la famille	1	1	100,0%		
Marchand de sommeil	1	1	100,0%		
Protection de la personne	1	1	100,0%		
Total	564	483	85,6 %	99	17,6 %



1.2. Nombre d'infractions selon le sexe des suspects identifiés (par figure criminelle)

Étant donné que, tant un suspect identifié masculin qu'un suspect identifié féminin peuvent être impliqués lors d'un même fait, il est possible que la somme des colonnes «Hommes» et «Femmes» soit supérieure à la valeur de la colonne «Total...» (voir également la note méthodologique)

ZOTTEGEM HERZELE StLHOUTEM

2025

FC Vol moyen de transport

Figure criminelle / Sexe	Nombre total de faits avec au moins 1 suspect identifié	Hommes	%	Femmes	%
Vol de voiture	1			1	100,0%
Vol de vélo	4	4	100,0%	1	25,0%
Total	PA	PA	PA	PA	PA

FC Cambriolage

Figure criminelle / Sexe	Nombre total de faits avec au moins 1 suspect identifié	Hommes	%	Femmes	%
Cambriolage dans habitation	5	5	100,0%	1	20,0%
Cambriolage ds service public ou bâtiment administ	1	1	100,0%		
Cambriolage dans bâtiment (total)	6	6	100,0%	1	16,7%
Total	PA	PA	PA	PA	PA

CRIMINALITE ENREGISTREE: SUSPECTS



FC Vol autre

Figure criminelle / Sexe	Nombre total de faits avec au moins 1 suspect identifié	Hommes	%	Femmes	%
Vol avec violence sans arme	8	8	100,0%		
Vol dans ou sur un véhicule	6	6	100,0%		
Vol d'armes et explosifs	1	1	100,0%		
Vol à l'arraché	2	2	100,0%		
Vol à la tire	1	1	100,0%		
Vol à l'étalage	28	26	92,9%	4	14,3%
Total	PA	PA	PA	PA	PA

FC Autre

Figure criminelle / Sexe	Nombre total de faits avec au moins 1 suspect identifié	Hommes	%	Femmes	%
Violence contre les métiers d'intérêt général	4	4	100,0%		
Graffiti	1	1	100,0%		
Dégradation de voiture	3	3	100,0%		
Rixe au couteau	1	1	100,0%	1	100,0%
Total	PA	PA	PA	PA	PA



PH Violence intrafamiliale (VIF)

Figure criminelle / Sexe	Nombre total de faits avec au moins 1 suspect identifié	Hommes	%	Femmes	%
VIF: physique, dans le couple	24	23	95,8%	5	20,8%
VIF: physique, envers des descendants	6	6	100,0%	2	33,3%
VIF: physique, envers d'autres membres	7	7	100,0%	2	28,6%
VIF: sexuelle, dans le couple	1	1	100,0%		
VIF: psychique, dans le couple	18	17	94,4%	1	5,6%
VIF: psychique, envers des descendants	1	1	100,0%		
VIF: psychique, envers d'autres membres	4	2	50,0%	2	50,0%
VIF: économique, dans le couple	4	4	100,0%		
VIF: économique, envers des descendants	1	1	100,0%		
VIF: économique, envers d'autres membres	1	1	100,0%		
Total	PA	PA	PA	PA	PA

PH Drogues

Figure criminelle / Sexe	Nombre total de faits avec au moins 1 suspect identifié	Hommes	%	Femmes	%
Vente de cocaïne	2	2	100,0%	1	50,0%
Vente de drogues synthétiques	2	2	100,0%	1	50,0%
Total	PA	PA	PA	PA	PA

PH Trafic d'armes

Figure criminelle / Sexe	Nombre total de faits avec au moins 1 suspect identifié	Hommes	%
Commerce et production d'arme à feu et mun.	1	1	100,0%
Total	PA	PA	PA



PH Violence dans l'espace public

Figure criminelle / Sexe	Nombre total de faits avec au moins 1 suspect identifié	Hommes	%	Femmes	%
Violence physique (transport public)	3	2	66,7%	1	33,3%
Violence physique (voie publique)	24	21	87,5%	3	12,5%
Violence physique (autre endroit public)	1	1	100,0%		
Violence physique (endroit accessible au public)	15	14	93,3%	1	6,7%
Violence sexuelle (transport public)	2	2	100,0%		
Violence sexuelle (endroit accessible au public)	1	1	100,0%		
Violence psychique (transport public)	2	2	100,0%		
Violence psychique (voie publique)	11	11	100,0%		
Violence psychique (autre endroit public)	3	2	66,7%	1	33,3%
Violence psychique (endroit accessible au public)	7	7	100,0%		
Vol avec violence sans arme (transport public)	1	1	100,0%		
Vol avec violence sans arme (voie publique)	1	1	100,0%		
Vol avec violence sans arme (autre endroit public)	1	1	100,0%		
Vol avec violence sans arme (endr. acces. au pub.)	3	3	100,0%		
Total	PA	PA	PA	PA	PA

PH Autre

Figure criminelle / Sexe	Nombre total de faits avec au moins 1 suspect identifié	Hommes	%	Femmes	%
Cyberharcèlement	1	1	100,0%		
Fraude à l'identité	5	5	100,0%	2	40,0%
Total	PA	PA	PA	PA	PA



1.3. Nombre d'infractions selon l'âge des suspects identifiés (par catégorie principale)

Étant donné que, tant un suspect identifié mineur qu'un suspect identifié majeur peuvent être impliqués lors d'un même fait, il est possible que la somme des colonnes «Mineur» et «Majeur» soit supérieure à la valeur de la colonne «Total...» (voir également la note méthodologique)

ZOTTEGEM HERZELE StLHOUTEM

2025

Catégorie principale / Âge	Nombre total de faits avec au moins 1 suspect identifié	Mineur	%	Majeur	%
Drogues	78	17	21,8%	63	80,8%
Vol et extorsion	72	14	19,4%	61	84,7%
Infr. contre l'intégrité physique	71	11	15,5%	61	85,9%
Registre de population	60	2	3,3%	59	98,3%
Législation sur les étrangers	48	2	4,2%	46	95,8%
Ivresse et alcool	43	1	2,3%	42	97,7%
Infr. contre la sécurité publique	30	1	3,3%	29	96,7%
Dégradation de la propriété	29			29	100,0%
Infr. contre autres valeurs morales et sentiments	28	1	3,6%	27	96,4%
Infr. contre l'autorité publique	25	3	12,0%	23	92,0%
Fraude	20	3	15,0%	17	85,0%
Armes et explosifs	17	5	29,4%	12	70,6%
Environnement	11			11	100,0%
Infr. contre la foi publique	10	2	20,0%	8	80,0%
Infr. contre les mœurs	10	3	30,0%	7	70,0%
Autres lois spéciales	5	2	40,0%	4	80,0%
Carte d'identité	3	1	33,3%	2	66,7%
Criminalité informatique	1	1	100,0%		
Infr. contre la famille	1			1	100,0%
Marchand de sommeil	1			1	100,0%
Protection de la personne	1			1	100,0%
Total	564	69	12,2%	504	89,4%



1.4. Nombre d'infractions selon l'âge des suspects identifiés (par figure criminelle)

Étant donné que, tant un suspect identifié mineur qu'un suspect identifié majeur peuvent être impliqués lors d'un même fait, il est possible que la somme des colonnes «Mineur» et «Majeur» soit supérieure à la valeur de la colonne «Total...»
(voir également la note méthodologique)

ZOTTEGEM HERZELE StLHOUTEM

2025

FC Vol moyen de transport

Figure criminelle / Âge	Nombre total de faits avec au moins 1 suspect identifié	Mineur	%	Majeur	%
Vol de voiture	1			1	100,0%
Vol de vélo	4	1	25,0%	3	75,0%
Total	PA	PA	PA	PA	PA

FC Cambriolage

Figure criminelle / Âge	Nombre total de faits avec au moins 1 suspect identifié	Majeur	%
Cambriolage dans habitation	5	5	100,0%
Cambriolage ds service public ou bâtiment administ	1	1	100,0%
Cambriolage dans bâtiment (total)	6	6	100,0%
Total	PA	PA	PA



FC Vol autre

Figure criminelle / Âge	Nombre total de faits avec au moins 1 suspect identifié	Mineur	%	Majeur	%
Vol avec violence sans arme	8	4	50,0%	4	50,0%
Vol dans ou sur un véhicule	6			6	100,0%
Vol d'armes et explosifs	1	1	100,0%	1	100,0%
Vol à l'arraché	2	1	50,0%	1	50,0%
Vol à la tire	1			1	100,0%
Vol à l'étalage	28	8	28,6%	23	82,1%
Total	PA	PA	PA	PA	PA

FC Autre

Figure criminelle / Âge	Nombre total de faits avec au moins 1 suspect identifié	Mineur	%	Majeur	%
Violence contre les métiers d'intérêt général	4	2	50,0%	2	50,0%
Graffiti	1			1	100,0%
Dégradation de voiture	3			3	100,0%
Rixe au couteau	1			1	100,0%
Total	PA	PA	PA	PA	PA



PH Violence intrafamiliale (VIF)

Figure criminelle / Âge	Nombre total de faits avec au moins 1 suspect identifié	Mineur	%	Majeur	%
VIF: physique, dans le couple	24			24	100,0%
VIF: physique, envers des descendants	6			6	100,0%
VIF: physique, envers d'autres membres	7	3	42,9%	5	71,4%
VIF: sexuelle, dans le couple	1			1	100,0%
VIF: psychique, dans le couple	18			18	100,0%
VIF: psychique, envers des descendants	1			1	100,0%
VIF: psychique, envers d'autres membres	4			4	100,0%
VIF: économique, dans le couple	4			4	100,0%
VIF: économique, envers des descendants	1			1	100,0%
VIF: économique, envers d'autres membres	1			1	100,0%
Total	PA	PA	PA	PA	PA

PH Drogues

Figure criminelle / Âge	Nombre total de faits avec au moins 1 suspect identifié	Mineur	%	Majeur	%
Vente de cocaïne	2			2	100,0%
Vente de drogues synthétiques	2	1	50,0%	1	50,0%
Total	PA	PA	PA	PA	PA

PH Trafic d'armes

Figure criminelle / Âge	Nombre total de faits avec au moins 1 suspect identifié	Mineur	%
Commerce et production d'arme à feu et mun.	1	1	100,0%
Total	PA	PA	PA



PH Violence dans l'espace public

Figure criminelle / Âge	Nombre total de faits avec au moins 1 suspect identifié	Mineur	%	Majeur	%
Violence physique (transport public)	3	1	33,3%	3	100,0%
Violence physique (voie publique)	24	5	20,8%	19	79,2%
Violence physique (autre endroit public)	1			1	100,0%
Violence physique (endroit accessible au public)	15	1	6,7%	14	93,3%
Violence sexuelle (transport public)	2	1	50,0%	1	50,0%
Violence sexuelle (endroit accessible au public)	1			1	100,0%
Violence psychique (transport public)	2	1	50,0%	1	50,0%
Violence psychique (voie publique)	11	1	9,1%	10	90,9%
Violence psychique (autre endroit public)	3			3	100,0%
Violence psychique (endroit accessible au public)	7			7	100,0%
Vol avec violence sans arme (transport public)	1			1	100,0%
Vol avec violence sans arme (voie publique)	1	1	100,0%		
Vol avec violence sans arme (autre endroit public)	1	1	100,0%		
Vol avec violence sans arme (endr. acces. au pub.)	3	1	33,3%	2	66,7%
Total	PA	PA	PA	PA	PA

PH Autre

Figure criminelle / Âge	Nombre total de faits avec au moins 1 suspect identifié	Majeur	%
Cyberharcèlement	1	1	100,0%
Fraude à l'identité	5	5	100,0%
Total	PA	PA	PA



Partie 2: Niveau SUSPECTS-FAIT (comptage du nombre de combinaisons suspect-fait)

2.1. Nombre de suspects-fait selon le sexe des suspects identifiés (TOP 5 des catégories principales)

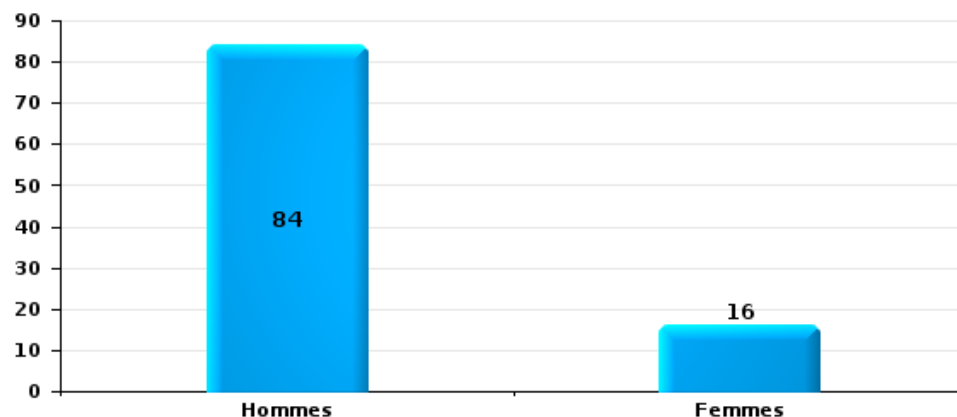
Lorsqu'un même suspect a commis plusieurs faits durant la période considérée, il est aussi comptabilisé plusieurs fois (voir également la note méthodologique)

ZOTTEGEM HERZELE StLHOITEM

2025

Vol et extorsion

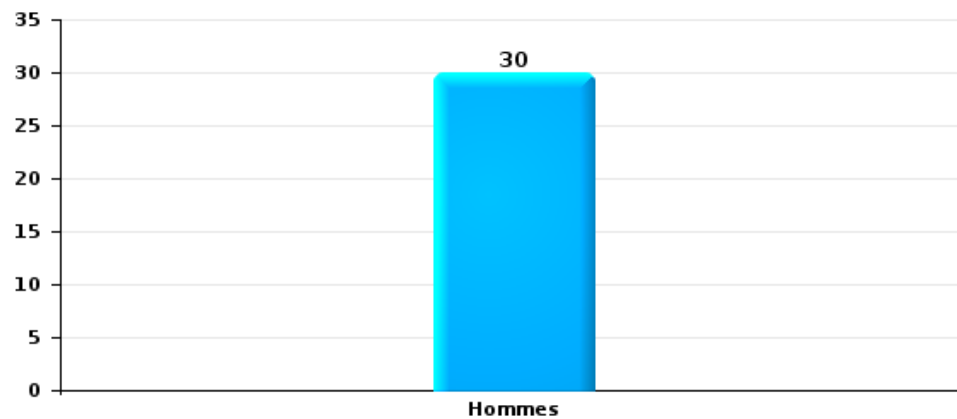
Nombre de suspects-fait selon le sexe





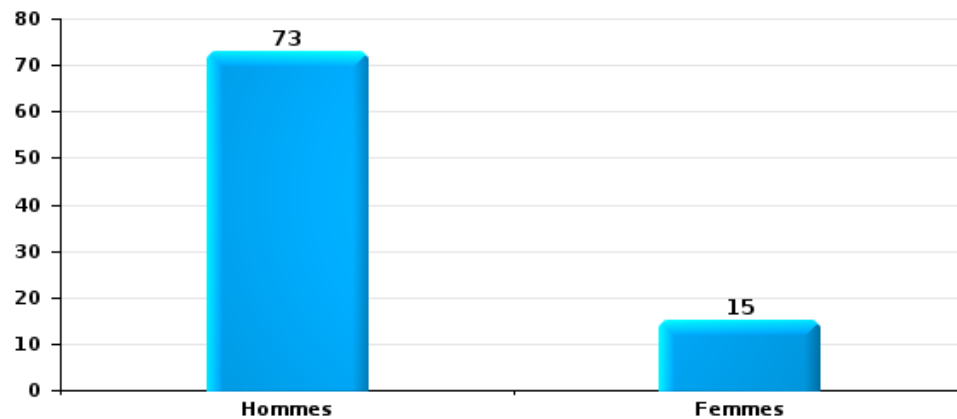
Dégradation de la propriété

Nombre de suspects-fait selon le sexe



Infr. contre l'intégrité physique

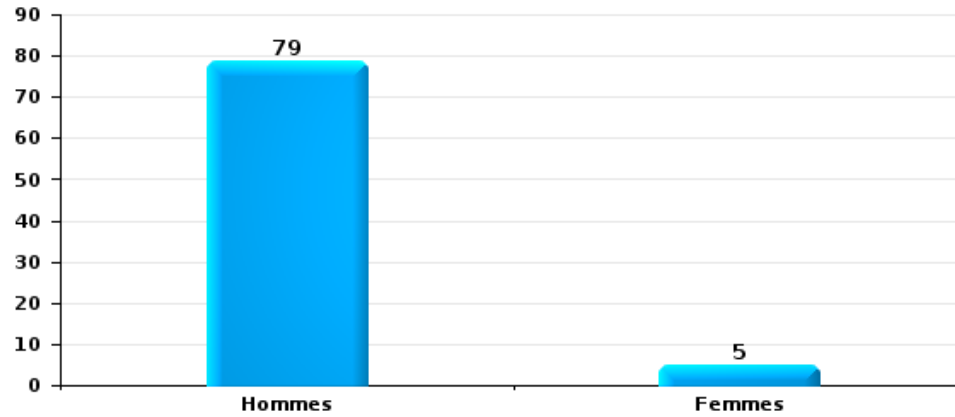
Nombre de suspects-fait selon le sexe





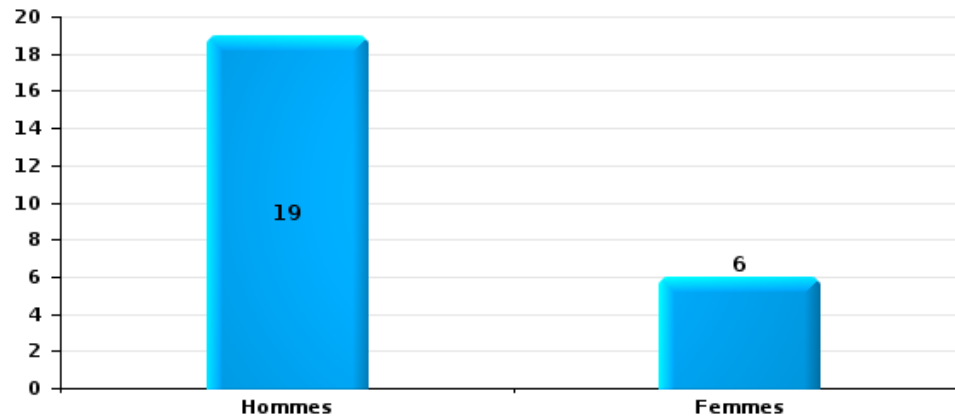
Drogues

Nombre de suspects-fait selon le sexe



Fraude

Nombre de suspects-fait selon le sexe





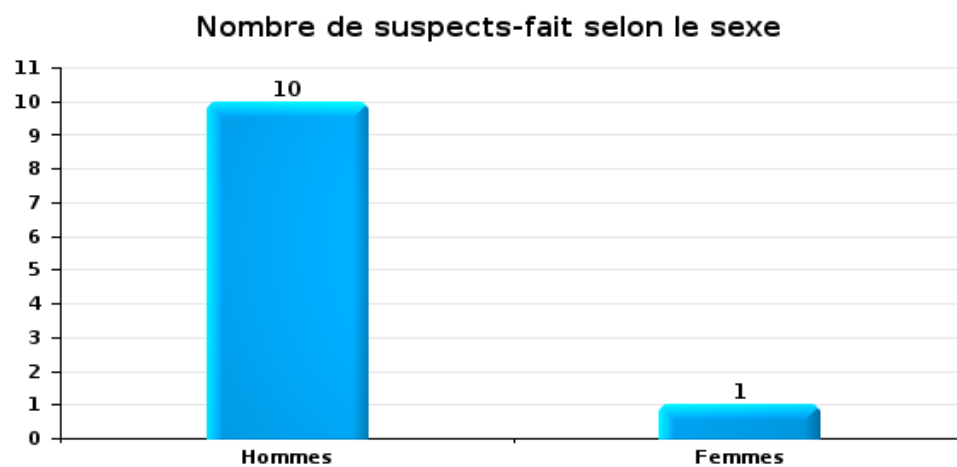
2.2. Nombre de suspects-fait selon le sexe des suspects identifiés (TOP 5 des figures criminelles)

Lorsqu'un même suspect a commis plusieurs faits durant la période considérée, il est aussi comptabilisé plusieurs fois (voir également la note méthodologique)

ZOTTEGEM HERZELE StLHOUTEM

2025

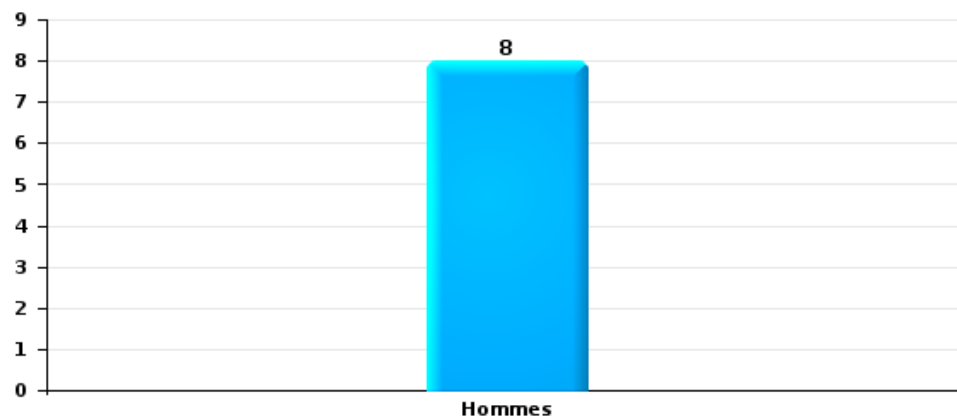
Cambriolage dans bâtiment (total)





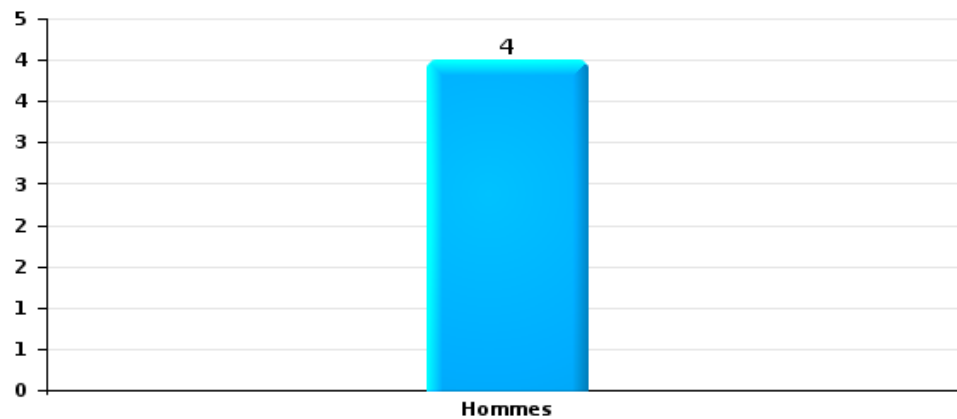
Vol dans ou sur un véhicule

Nombre de suspects-fait selon le sexe



Dégradation de voiture

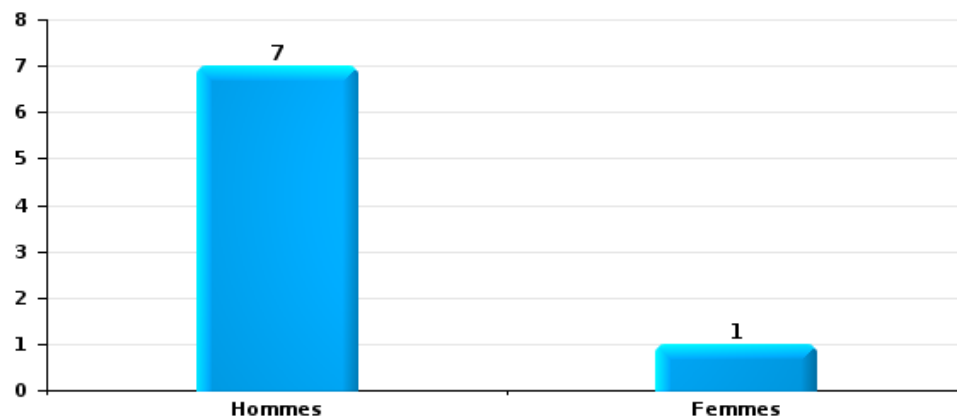
Nombre de suspects-fait selon le sexe





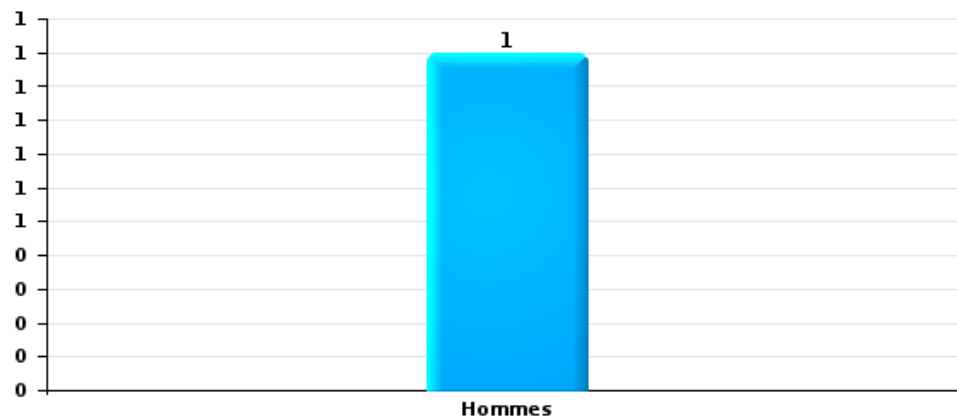
Vol de vélo

Nombre de suspects-fait selon le sexe



Vol à la tire

Nombre de suspects-fait selon le sexe





2.3. Nombre de suspects-fait selon l'âge des suspects identifiés (TOP 5 des catégories principales)

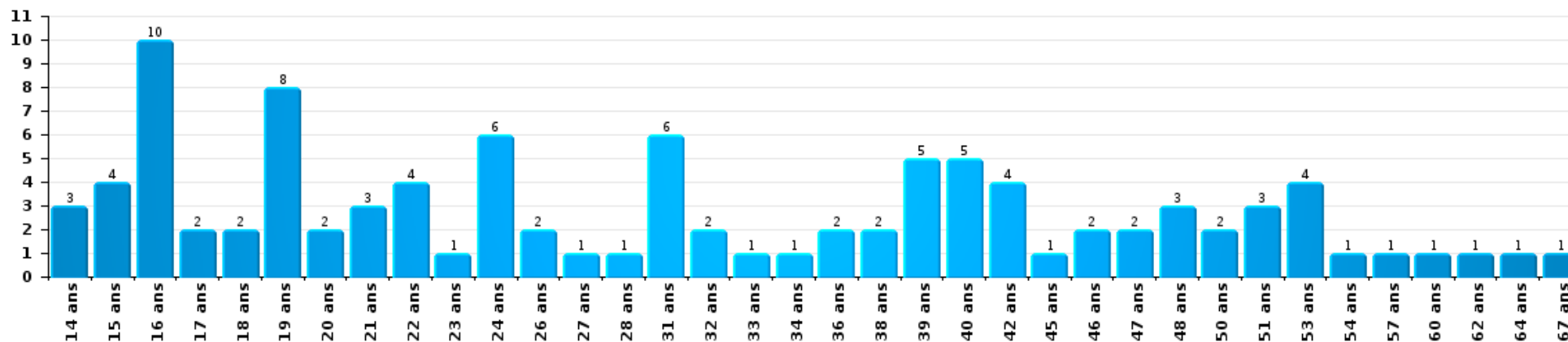
1) Lorsqu'un même suspect a commis plusieurs faits durant la période considérée, il est aussi comptabilisé plusieurs fois, qu'il ait le même âge ou non – 2) Les suspects au-dessous de 14 ans et à partir de 90 ans ne sont pas repris dans le tableau (voir également la note méthodologique)

ZOTTEGEM HERZELE StLHOUTEM

2025

Vol et extorsion

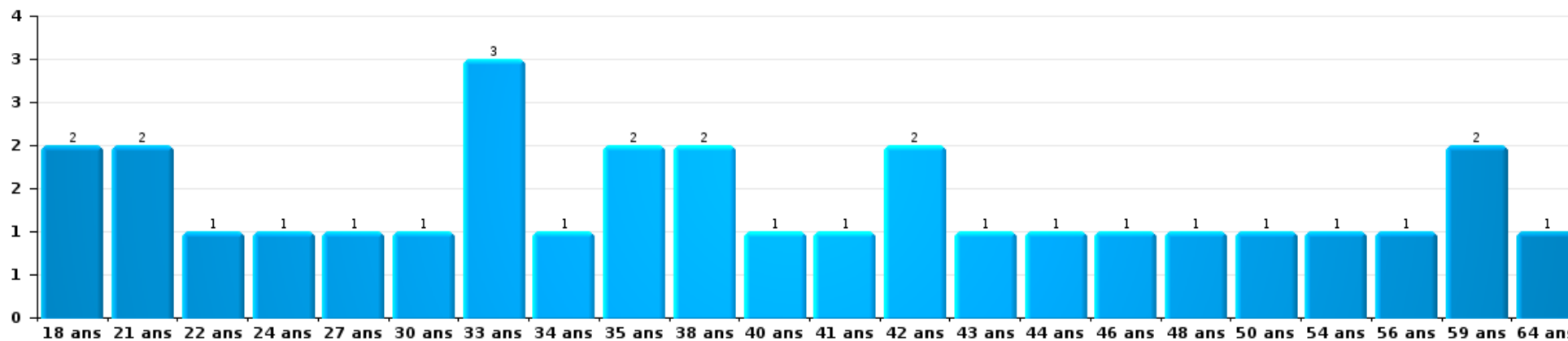
Nombre de suspects-fait par âge (chronologique)





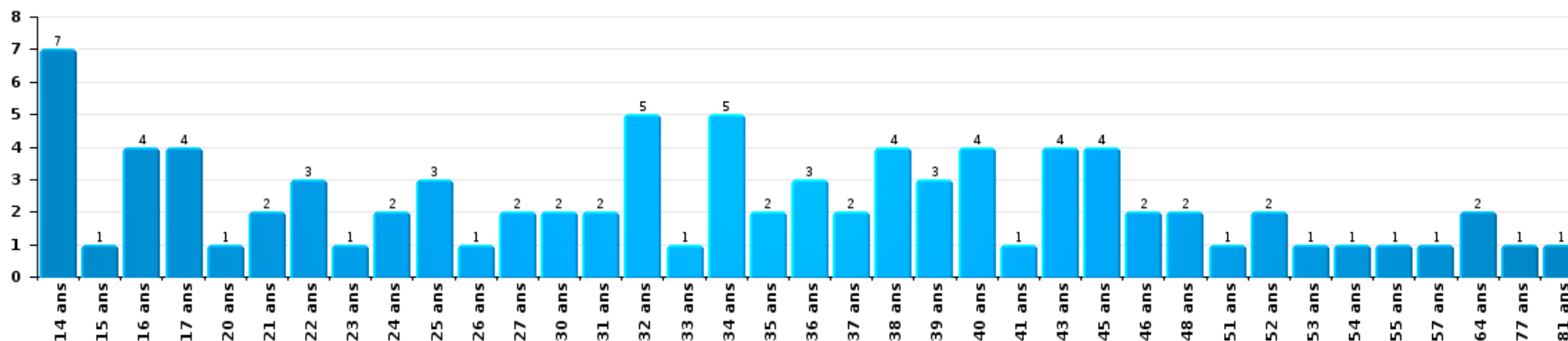
Dégradation de la propriété

Nombre de suspects-fait par âge (chronologique)



Infr. contre l'intégrité physique

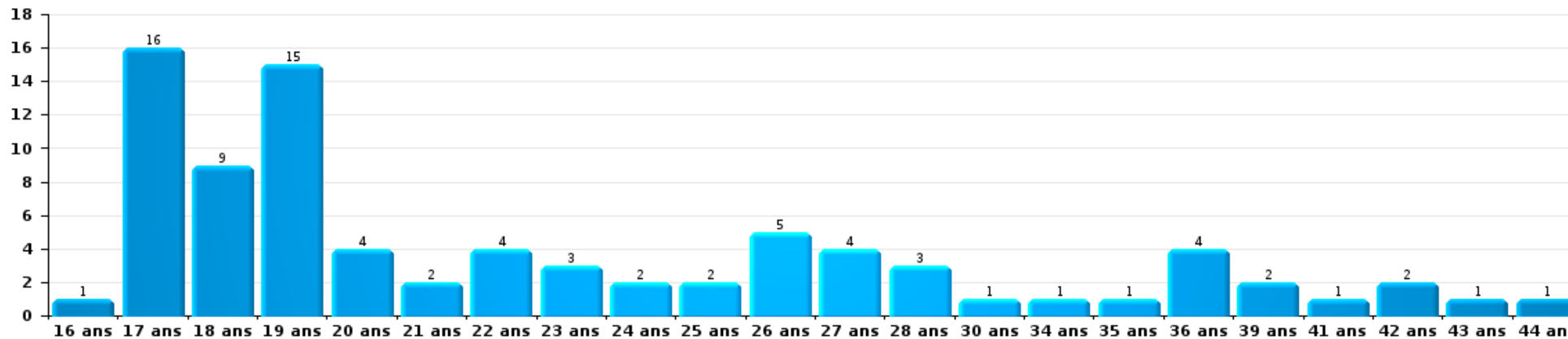
Nombre de suspects-fait par âge (chronologique)





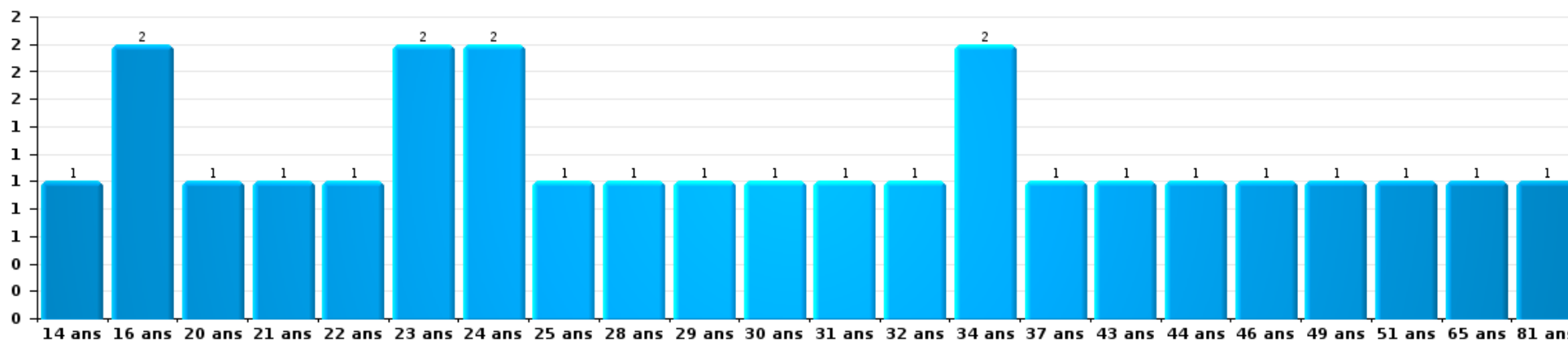
Drogues

Nombre de suspects-fait par âge (chronologique)



Fraude

Nombre de suspects-fait par âge (chronologique)





2.4. Nombre de suspects-fait selon l'âge des suspects identifiés (TOP 5 des figures criminelles)

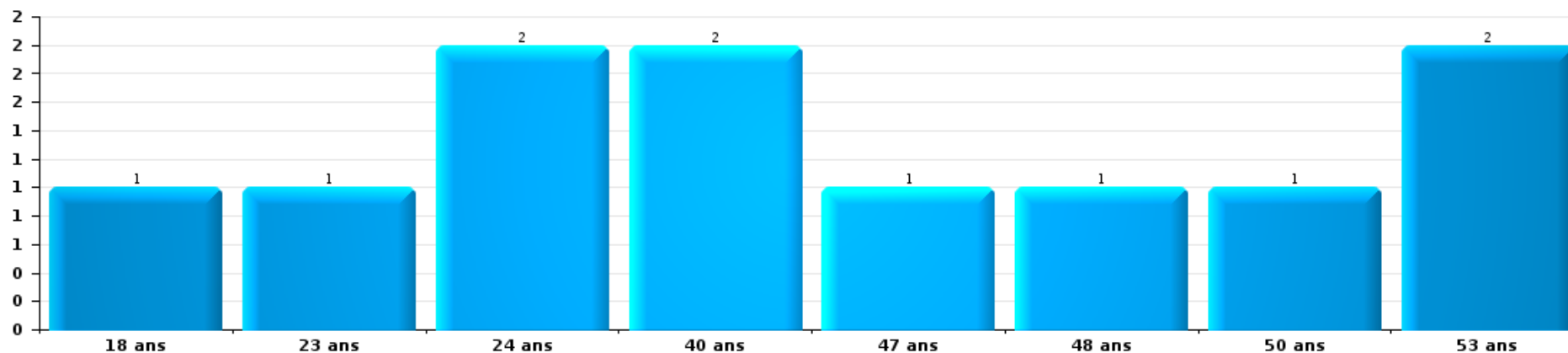
1) Lorsqu'un même suspect a commis plusieurs faits durant la période considérée, il est aussi comptabilisé plusieurs fois, qu'il ait le même âge ou non - 2) Les suspects au-dessous de 14 ans et à partir de 90 ans ne sont pas repris dans le tableau (voir également la note méthodologique)

ZOTTEGEM HERZELE StLHOUTEM

2025

Cambrionage dans bâtiment (total)

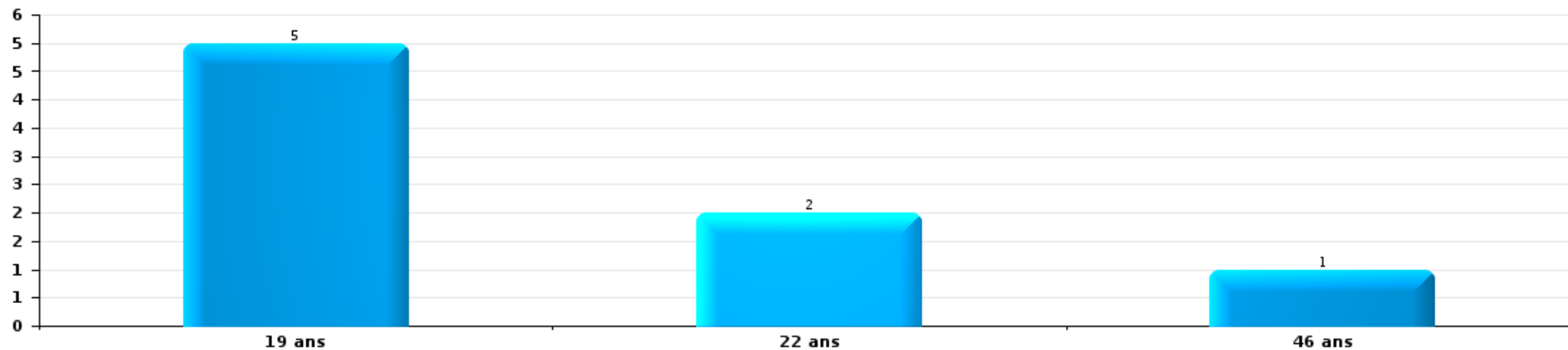
Nombre de suspects-fait par âge (chronologique)





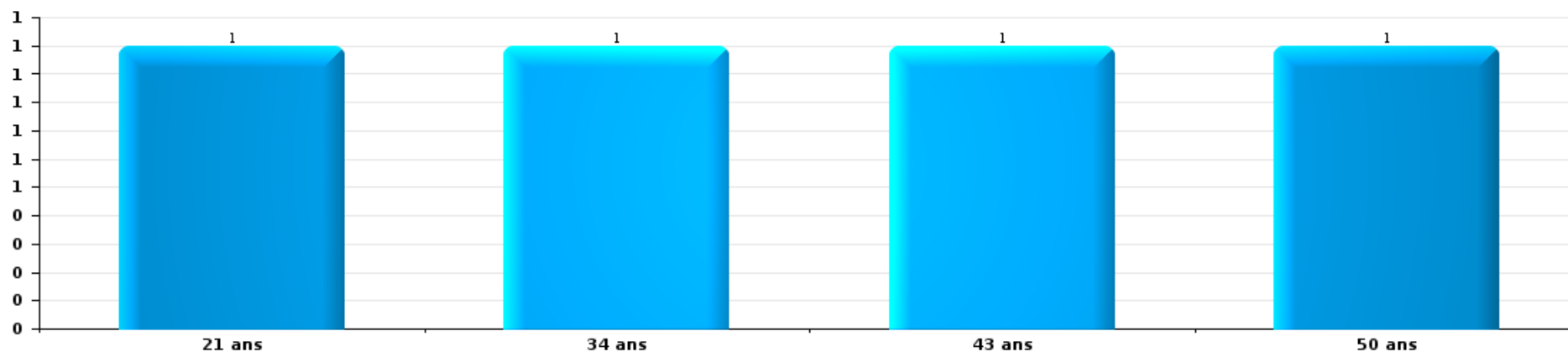
Vol dans ou sur un véhicule

Nombre de suspects-fait par âge (chronologique)



Dégradation de voiture

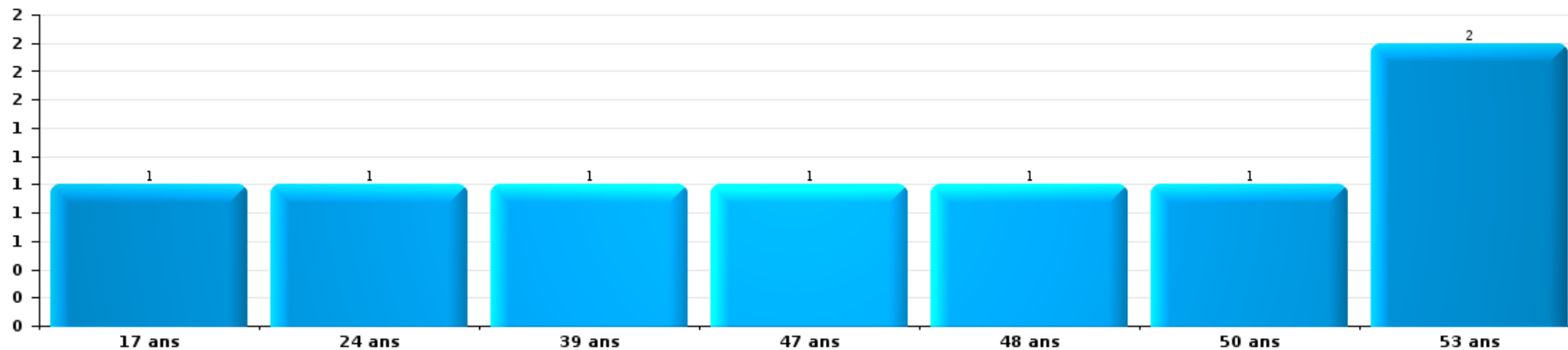
Nombre de suspects-fait par âge (chronologique)





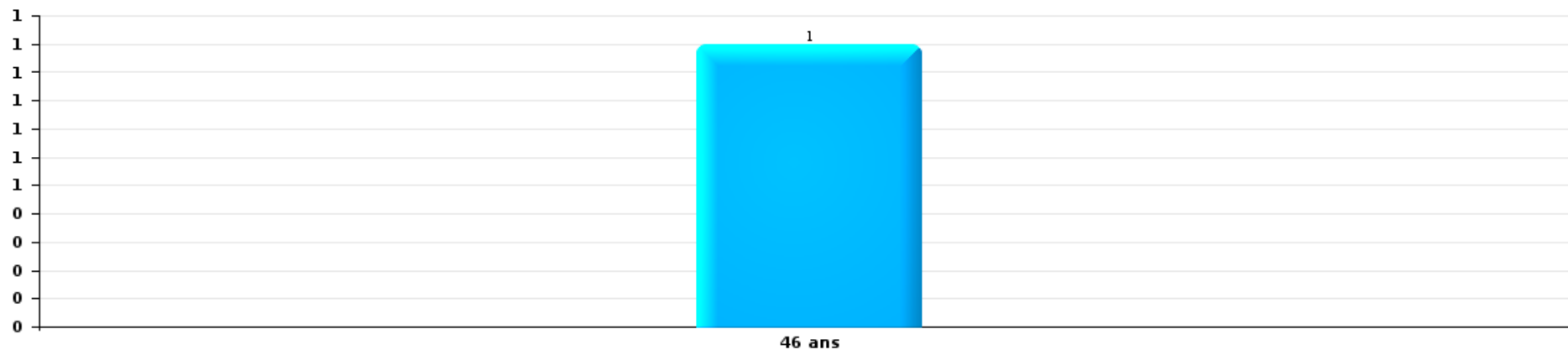
Vol de vélo

Nombre de suspects-fait par âge (chronologique)



Vol à la tire

Nombre de suspects-fait par âge (chronologique)



STATISTIQUES POLICIERES DE CRIMINALITE

LIEU DE PERPETRATION: ZONE DE POLICE

ZOTTEGEM HERZELE StLHOUTEM

***ANNEXE I: DETAIL PAR CATEGORIE DE DELIT
CODE PENAL***



ZOTTEGEM HERZELE StLHOUTEM

Infraction Code pénal

Infr. contre l'intégrité physique

			2000	2015	2016	2017	2018	2019	2020	2021	2022	2023	2024	2025
Assassinat	Parricide (assassinat)	Tent.						1						
	Empoisonnement (assassinat)	Tent.									1			
	Autres	Acc.	1					1			1			1
		Tent.											1	1
Sous-total			1					2			2	1	1	2
Meurtre	Meurtre - personnel autre service public	Tent.											1	
	Non spécifié	Acc.												1
	Autres	Acc.						1						
		Tent.	2				1	1	1	1	1	3	5	3
Sous-total			2	1	1		1	2	1	1	3	5	4	2
Torture et maltraitance	Torture	Acc.										1	2	
	Traitement inhumain	Acc.									1			
	Traitement dégradant	Acc.					1							
	Sous-total						1				1	1	2	
Coups et/ou blessures vol. en sphère familiale	Entre partenaires ou ex-partenaires	Acc.	14	81	96	97	110	80	70	113	109	116	93	43
		Tent.								1				
	Lors d'un différend familial en général	Acc.	33											
	Par les parents envers un mineur	Acc.	1	6	6	8	4	8	6	9	10	5	9	8
	Par les parents envers personne vulnérable	Acc.				1								
	Envers les parents	Acc.	5	10	7	8	13	10	8	6	15	6	12	6
Envers d'autres ascendants directs ou collatéraux	Acc.	1	2	2	4	3	9	4	3	3	4	5	3	
Sous-total			54	99	111	118	130	107	88	132	137	131	119	60

FPF/DGR/DR/BIPOL - Statistiques policières de criminalité (date de clôture: 31/10/2025)
 Les données pour les années 2001 jusqu'à 2014 ne sont plus publiées mais restent disponibles sur demande auprès du service BIPOL.
 Les données pour 2025 ne concernent que le 1er semestre.



Infr. contre l'intégrité physique

			2000	2015	2016	2017	2018	2019	2020	2021	2022	2023	2024	2025
Coups et/ou blessures vol. hors sphère familiale	Bagarres (=coups réciproques)	Acc.	11	18	34	38	25	25	19	38	44	35	32	19
	Coups envers fonctionnaire de police	Acc.	4	5	5	6	10	5	4	6	10	8	8	2
	Envers un mineur par une pers. ayant autorité	Acc.	1	3	4	1	4	7		3	6	3	3	4
	Envers un mineur qualité de l'auteur inconnue	Acc.	2	2	5	12	10	10	12	9	17	20	19	12
	Envers pers. vulnérable par pers. ayant autorité	Acc.	1		1							1		
	Envers pers. vulnérable (qualité auteur inconnue)	Acc.				1		1						
	Envers un mineur par cohabitant sans rel. Autorité	Acc.											1	1
	Coups envers personnel transport public	Acc.		3		1				1	1		2	2
	Coups envers personnel autre service public	Acc.		1	2				1		2	1	1	
	Coups envers profession médicale	Acc.		2	3				2		1	2		4
	Coups envers personnel institut d'enseignement	Acc.			1	1	1					2		2
	Non spécifié	Acc.	96	113	103	106	106	141	88	78	115	116	139	39
	Sous-total		115	147	158	166	156	191	124	136	199	184	209	81
Abstention coupable	Acc.			1				2	2	2		1		1
	Sous-total			1				2	2	2		1		1
Autres infr. volontaires. c/ l'intégrité phys.	Privation de soins à enfant ou personne vulnérable	Acc.												1
	Abandon d'enfant dans le besoin	Acc.			1									
	Administration substances nuisibles	Acc.						1		2	2			
	Entrave méchante à la circulation	Acc.	2	3	2	3	1	4	4	3	6	5	4	
	Voies de faits et violences légères	Acc.	20	41	35	25	21	53	36	13	19	19	18	6
	Sous-total		22	44	38	28	22	58	40	18	27	24	22	7
Infr. involontaires contre l'intégrité physique	Coups et/ou blessures involontaires	Acc.	8	4	3	2	3		3	5	3	2		
	Abstention d'entretien enfant/personne vulnérable	Acc.									1			
	Morsure de chien	Acc.	2	1	3	5	5	3	3	3	1	6	9	2
	Non spécifié	Acc.								1				
	Sous-total		10	5	6	7	8	3	6	9	5	8	9	2
	Total		204	296	315	319	318	365	261	298	374	355	366	155



Infr. contre la liberté individuelle

			2000	2015	2016	2017	2018	2019	2020	2021	2022	2023	2024	2025	
Prise d'otages	Acc.					1	1								
	Sous-total					1	1								
Enlèvement de mineur ou personne vulnérable	Enlèvement parental	Acc.		1								1	2		
		Tent.				1	2							1	
	Autre enlèvement	Acc.							1						
		Tent.		1							2	1	1	2	
	Sous-total			2		1	2		1	2	1	2	5		
Détention par un particulier	Acc.		1	2	2	1	1	2	1		2	2	3		
	Sous-total		1	2	2	1	1	2	1		2	2	3		
	Total		1	4	2	3	4	2	2	2	3	4	8		



Infr. contre les mœurs

			2000	2015	2016	2017	2018	2019	2020	2021	2022	2023	2024	2025
Viol n'ayant pas causé la mort	Victime < 10a	Acc.		1	2	2					1			
	Victime 10a - 14a	Acc.	1	1	2	1	2	2	2	3	1			
	Victime 14a - 16a	Acc.	2		2			2	1	1	2			
	Victime 16a - 18a	Acc.		1	2	3	2	2		1				
	Victime majeure	Acc.	2	4	1	3	11	9	7	5	1			
		Tent.										1		
	Victime âge inconnu	Acc.						2						
	Tent.					1								
	Sous-total		5	7	9	9	16	17	10	10	6			
Viol avec conséquence inconnue		Acc.	2								1		1	
		Sous-total	2								1		1	
Viol n'ayant pas causé la mort (nvCPS)	Victime < 16a	Acc.									8	5	3	4
	Victime 16a - 18a	Acc.									1	1	1	
	Victime majeure	Acc.						1		3	10	8		5
		Sous-total						1		12	16	12		9
Attentat à la pudeur avec violence / menace	Victime < 16a	Acc.		1			1		3	1	1			
		Tent.								1				
	Victime 16a - 18a	Acc.		1		1	1							
	Acc.	1	1	2	2	1	1	2	4	3				
	Sous-total		1	3	2	3	3	1	5	6	4			
Attentat à la pudeur sans violence / menace	Victime < 16a	Acc.	1	10	4	3	5	1	1	3	2			
		Tent.			1									
	Victime 16a - 18a	Acc.	1	3	1		1		2	2				
	Tent.					1								
	Acc.	2			1	4	2	1	2					
	Sous-total		4	13	6	4	11	3	4	7	2			
Attentat à la pudeur non spécifié		Acc.							1					
		Sous-total							1					
Atteinte intégrité sexuelle sans mort (nvCPS)	Victime < 16a	Acc.							1	1	7	8	8	2
	Victime 16a - 18a	Acc.								1	3	1	1	1
	Victime majeure	Acc.						1		6	5	10		4
	Tent.									1				
	Sous-total							1	1	2	17	14	19	7

FPF/DGR/DRI/BIPOL - Statistiques policières de criminalité (date de clôture: 31/10/2025)
 Les données pour les années 2001 jusqu'à 2014 ne sont plus publiées mais restent disponibles sur demande auprès du service BIPOL.
 Les données pour 2025 ne concernent que le 1er semestre.



Infr. contre les mœurs

			2000	2015	2016	2017	2018	2019	2020	2021	2022	2023	2024	2025
Atteinte intégrité sex.-indéterminé (nvCPS)	Acc.												1	
	Sous-total												1	
Pornographie enfantine	Détention	Acc.		2	1	1	1	2	1	2	1			
	Distribution	Acc.		1	1	3	11	9	5	5	2			
	Accès pornographie enfantine via technologie	Acc.						1	1					
	Non spécifié	Acc.								1				
	Sous-total			3	2	4	12	12	7	8	3			
Pornographie	Acc.		2			2	1	3						
	Sous-total		2			2	1	3						
Incitation à la débauche	Victime mineure	Acc.		4	2	4	3		1	4	1			
	Victime majeure	Acc.									1			
	Age victime inconnu	Acc.									1			
	Publicité par ICT pour débauche	Acc.							1					
	Autre publicité pour débauche	Acc.					1							
	Non spécifié	Acc.	2	1										
	Sous-total		2	5	2	4	4	2	4	3				
Exploitation de la débauche d'autrui	Victime mineure	Acc.						1						
	Victime majeure	Acc.		1		3			1	1				
	Age victime non spécifié	Acc.							1					
	Age victime inconnu	Tent.	1											
	Acc.			1										
	Sous-total		1	1	1	3		1	2	1				
Outrage public aux bonnes mœurs	Actions (exhibitionnisme, etc.)	Acc.	2	6	3	3	6	6	10	5	2			
		Tent.						1						
	Ecrits, images, objets	Acc.	2	1	2	2	2	4	2	2	3			
	Obscénités en public	Acc.	1											
	Exhibitionnisme (nvCPS)	Acc.										6	9	4
Contenu pornographique extrême ou violent (nvCPS)	Acc.									1	1			
	Sous-total		5	7	5	5	8	11	12	7	6	7	9	4
Voyeurisme	Observation/enregistrement de nudité ou intimité	Acc.				3	2	2		2				
	Diffusion enregistrement nudité ou intimité	Acc.			2	1	1	2	4					
	Sous-total				2	4	3	4	4	2				
Voyeurisme direct (nvCPS)	Victime < 16a	Acc.									1	1	1	
	Victime 16a - 18a	Acc.									1			

FPF/DGR/DR/BIPOL - Statistiques policières de criminalité (date de clôture: 31/10/2025)
 Les données pour les années 2001 jusqu'à 2014 ne sont plus publiées mais restent disponibles sur demande auprès du service BIPOL.
 Les données pour 2025 ne concernent que le 1er semestre.



Infr. contre les mœurs

			2000	2015	2016	2017	2018	2019	2020	2021	2022	2023	2024	2025
		Sous-total									2	1	1	
Voyeurisme via moyen technique ou autre (nvCPS)	Victime < 16a	Acc.											4	
		Sous-total											4	
Diffusion de contenu à caractère sexuel (nvCPS)	Victime < 16a	Acc.										3	3	
	Victime 16a - 18a	Acc.												1
	Victime majeure	Acc.									1			1
		Sous-total									1	3	3	2
Diffusion contenu sex. but méchant/lucrat. (nvCPS)	Victime < 16a	Acc.										3	2	
	Victime 16a - 18a	Acc.											3	1
	Victime majeure	Acc.										3	2	1
		Sous-total										6	7	2
Diffusion contenu caract. sex.-indéterminé (nvCPS)		Acc.												1
		Sous-total												1
Grooming (contact par ICT avec mineur < 16 ans)		Acc.		1	1	1	1	4						
		Sous-total		1	1	1	1	4						
Grooming online - avec ICT (nvCPS)	Victime < 16a	Acc.											2	
		Sous-total											2	
Grooming - indéterminé (nvCPS)		Acc.											1	
		Sous-total											1	
Exploitation sexuelle mineurs-prostitution (nvCPS)	Incitation à la débauche/prostit. (nvCPS)	Acc.										1		
	Obtention de la débauche/prostit. (nvCPS)	Acc.											1	
		Sous-total										1	1	
Images d'abus sexuels de mineurs (nvCPS)	Production/diffusion images abus sexuels (nvCPS)	Acc.									2	4	3	3
	Détention/acquisition images abus sexuels (nvCPS)	Acc.									2			
	Images abus sexuels de mineurs-indéterminé (nvCPS)	Acc.											1	
		Sous-total									4	4	4	3
		Total	22	40	28	37	60	56	49	49	63	52	65	28

FPF/DGR/DR/BIPOL - Statistiques policières de criminalité (date de clôture: 31/10/2025)
 Les données pour les années 2001 jusqu'à 2014 ne sont plus publiées mais restent disponibles sur demande auprès du service BIPOL.
 Les données pour 2025 ne concernent que le 1er semestre.



Infr. contre autres valeurs morales et sentiments

			2000	2015	2016	2017	2018	2019	2020	2021	2022	2023	2024	2025	
Harcèlement	Harcèlement par téléphone (OLD)	Acc.	14												
		Acc.	10	122	104	102	114	97	84	81	60	102	114	50	
		Tent.	1				1								
		Sous-total	25	122	104	102	115	97	84	81	60	102	114	50	
Violation de sépulture		Acc.	1	3	2		3	1	2	1	1	10	7	2	
		Sous-total	1	3	2		3	1	2	1	1	10	7	2	
Violation du secret professionnel		Acc.		1		1	1		1			1	1		
		Sous-total		1		1	1		1			1	1		
Atteinte à l'honneur	Calomnie et diffamation	Acc.	22	18	30	14	24	18	19	26	17	19	18	6	
	Déclaration calomnieuse	Acc.		3				2	2		2	4	2		
	Imputation calomnieuse	Acc.	1	2	2	3	2	3	2	2	5	1	4	2	
	Divulgation méchante	Acc.	3	5	1	1	1	1				2	1	1	
	Injures (Délit)	Acc.	3	2	4	3	4	4	3	4	1	2	1	2	
	Non spécifié	Acc.									1		1	1	
	Sous-total	29	30	37	21	31	28	26	33	25	28	27	12		
Vie privée	Intrusion de nuit	Acc.	1												
		Acc.	14	2	1	4	4	1	3	5	3	6	6	7	
		Tent.				1									
		Acc.	1		2		1	2	1		3			3	1
	Sous-total	16	2	3	5	5	3	4	5	6	6	9	8		
Tapage nocturne		Acc.	27	14	12	8	15	9	7	5	4	10	17	3	
		Sous-total	27	14	12	8	15	9	7	5	4	10	17	3	
Violation de communication par particulier		Acc.											2		
		Sous-total											2		
Abus faiblesses de personnes		Acc.			2	1	5				1		1	1	
		Sous-total			2	1	5				1		1	1	
Vie privée mœurs: publication identité victime		Acc.							2			1		1	
		Sous-total							2			1		1	
Cyberlokkking (leurre de mineur par ICT)		Acc.		1				1							
		Sous-total		1				1							
Occupation bien d'autrui (squatter)	Pénétrer / occuper / séjourner (bien non habité)	Acc.						2					2		
		Sous-total						2					2		



Infr. contre autres valeurs morales et sentiments

		2000	2015	2016	2017	2018	2019	2020	2021	2022	2023	2024	2025
	Total	98	173	160	138	175	141	126	125	97	158	180	77



Infr. relative au statut juridique de l'enfant

		2000	2015	2016	2017	2018	2019	2020	2021	2022	2023	2024	2025
Non-représentation d'enfants	Par les parents	Acc.		1					3			1	
		Sous-total		1					3			1	
		Total		1					3			1	



Vol et extorsion

			2000	2015	2016	2017	2018	2019	2020	2021	2022	2023	2024	2025
Vol avec circ. aggr.	Avec violence	Acc.	3	3	7	8	3	7	2	6	5	3	11	4
		Tent.	3	2		2		1	1	1			3	1
	Sans violence	Acc.	95	163	138	138	96	111	78	70	100	76	106	40
		Tent.	47	115	59	92	80	70	59	52	83	60	58	22
	Sous-total			148	283	204	240	179	189	140	129	188	142	176
Vol sans circ. aggr.	Avec violence	Acc.	4	4	2	14	11	5	9	6	8	6	7	6
		Tent.				1	1		1	2				2
	Sans violence, Vol à la tire	Acc.	7	26	19	11	17	15	4	12	15	8	6	3
		Tent.		1										
	Sans violence, Vol d'usage	Acc.		1	1	1		2		1	5	1	3	
	Sans violence, Vol domestique	Acc.	5	16	22	11	11	7	13	6	9	17	11	9
	Sans violence	Acc.	583	420	377	395	378	324	224	287	371	321	331	154
Tent.		12	9	10	18	8	11	8	16	11	11	16	8	
Sous-total			611	477	431	451	426	364	259	330	419	364	374	182
Vol non spécifié		Acc.	94			1		2		1	1			
		Tent.	36											
	Sous-total			130			1		2		1	1		
Extorsion		Acc.		2	3	7	1	9	6	6	6	11	8	5
		Tent.		8	10	6	14	18	4	7	6	6	14	7
	Sous-total				10	13	13	15	27	10	13	12	25	15
Fabrication de fausses clés		Acc.										1		
		Sous-total											1	
Maraudage		Acc.	1											
		Sous-total	1											
Total			890	770	648	705	620	582	409	473	620	532	565	256



Fraude

			2000	2015	2016	2017	2018	2019	2020	2021	2022	2023	2024	2025
Blanchiment d'argent	Acc.		1		1		1	5	7	3	6	18	30	4
	Sous-total		1		1		1	5	7	3	6	18	30	4
Recel	Recel simple	Acc.	2	1	6	1	3		3	2	1	2		1
	Recel qualifié	Acc.	2											
	Non spécifié	Acc.									2			
		Tent.	2											
	Sous-total		6	1	6	1	3		3	2	3	2		1
Grivèlerie	Carburant / lubrifiant	Acc.	3	1										
	Boissons et aliments	Acc.	4			1	1							
	Voiture de location	Acc.	1	1		1	1				1	5	3	2
	Logements	Acc.			1	1		1		3		1		
	Sous-total		8	2	1	3	2	1		3	1	6	3	2
Détournement et destruction frauduleuse	Cel frauduleux	Acc.	43	5	8	3	5	2	9	9	11	11	6	3
	D'argent, de papiers, etc.	Acc.		2							3			
	D'objets saisis	Acc.		2	3	2	3		1			1		
	De biens mobiliers des époux	Acc.	1											
	D'héritage	Acc.	1					1					1	
	Non spécifié	Acc.	25	3				1		2	1			
	Sous-total		70	12	11	5	8	3	11	11	15	12	7	3
Escroquerie	Fraude par internet	Acc.		52	45	61	89	120	227	179	218	222	237	110
		Tent.		60	47	16	32	26	19	13	12	12	14	13
	Escroquerie sans internet	Acc.		25	17	19	10	18	19	12	21	41	38	15
		Tent.		7	9	4	9	5	3	2	6	2	12	2
	Non spécifié	Acc.	12											
		Tent.	2											
	Sous-total		14	144	118	100	140	169	268	206	257	277	301	140
Tromperie	Marchandises vendues / travail fourni	Acc.	2											
		Tent.				1								
	Monnaies	Acc.	1					1						
	Endossement frauduleux de factures	Acc.									1			
	Acc.			1	1									
	Sous-total		3		1	2			1		1			

FPF/DGR/DR/BIPOL - Statistiques policières de criminalité (date de clôture: 31/10/2025)
 Les données pour les années 2001 jusqu'à 2014 ne sont plus publiées mais restent disponibles sur demande auprès du service BIPOL.
 Les données pour 2025 ne concernent que le 1er semestre.



Fraude

			2000	2015	2016	2017	2018	2019	2020	2021	2022	2023	2024	2025
Abus de confiance et infr. apparentées	Abus de confiance	Acc.	17	18	22	27	18	30	28	29	21	35	30	9
		Tent.	3						1					
	Abus des faiblesses	Acc.	2			2		1				1	3	
		Sous-total	22	18	22	29	18	31	29	29	21	36	33	9
Abus de biens sociaux	Par des sociétés	Acc.				1	1						3	
	Autres	Acc.										1		
		Sous-total				1	1					1	3	
Infr. liées à l'insolvabilité	Par des tiers	Acc.											1	
	Par le débiteur	Acc.		1										
	Non spécifié	Acc.	1	1	1			2		1	2		1	1
		Sous-total	1	2	1	1		2		1	2		2	1
Insolvabilité frauduleuse		Acc.	1									1		
		Sous-total	1									1		
Chèques sans provision		Acc.	9											
		Sous-total	9											
		Total	135	179	161	142	173	211	319	255	306	353	379	160



Dégradation de la propriété

			2000	2015	2016	2017	2018	2019	2020	2021	2022	2023	2024	2025
Incendie volontaire	Dans lieu habité (de jour)	Acc.			1		1	3	1	1	2			
		Tent.		1										
	Dans lieu habité (de nuit)	Acc.		1			1	2			1		1	
		Tent.												1
	Dans lieu habité (moment indéterminé)	Tent.								1				
	Dans un autre lieu (de jour)	Acc.	4	1	3		1	3	3		4	3	3	5
		Tent.											1	
	Dans un autre lieu (de nuit)	Acc.	1	3	3		2	2	1	1	1	1	3	1
		Tent.			1									
Dans un autre lieu (moment indéterminé)	Acc.	1		1	1	1					1	1		
	Tent.	1												
Sous-total			7	6	9	1	6	10	5	3	9	8	6	6
Destruction par explosion volontaire	Dans un autre lieu (de jour)	Acc.	1											
Sous-total			1											
Incendie involontaire		Acc.	46	47	42	45	31	35	20	6	10	13	5	3
Sous-total			46	47	42	45	31	35	20	6	10	13	5	3
Destruction, dénaturation, dégradation	Avec circ. aggr.	Acc.	14			1	1	3		1			1	
		Tent.	1											
	Destruction de biens agricoles	Acc.	1	1	4	1	1				1	3		1
		Acc.	1		2					1				
Sous-total			17	1	6	2	2	3	1	2	3	2	2	
Vandalisme	Sur véhicules	Acc.	105	115	123	124	120	107	78	102	110	126	96	45
		Tent.				1								
	Sur autres biens mobiliers	Acc.	158	28	24	31	35	38	19	34	27	25	32	7
		Tent.											1	
	Graffitis	Acc.	1	7	13	14	7	6	3	3	7	9	7	5
	Autres détériorations sur biens immobiliers	Acc.	33	89	80	85	92	86	98	88	82	90	87	46
Dégradation de clôture	Acc.	3	16	6	6	7	10	9	7	5	1	1		
Sous-total			300	255	246	261	261	247	207	234	231	251	224	103
Total			371	309	303	309	300	295	233	245	253	272	237	112

FPF/DGR/DRI/BIPOL - Statistiques policières de criminalité (date de clôture: 31/10/2025)
 Les données pour les années 2001 jusqu'à 2014 ne sont plus publiées mais restent disponibles sur demande auprès du service BIPOL.
 Les données pour 2025 ne concernent que le 1er semestre.



Infr. contre la Sécurité de l'Etat

			2000	2015	2016	2017	2018	2019	2020	2021	2022	2023	2024	2025
Terrorisme	Groupe terroriste	Acc.		1	1		1							
		Sous-total		1	1		1							
		Total		1	1		1							



Infr. contre la sécurité publique

			2000	2015	2016	2017	2018	2019	2020	2021	2022	2023	2024	2025
Organisation criminelle	Acc.		1			1	1	2	1	2	2			1
	Sous-total		1			1	1	2	1	2	2			1
Association de malfaiteurs	Acc.		1	9	3	4	1			2		2	1	
	Tent.											1		
	Sous-total		1	9	3	4	1			2		3	1	
Evasion de prisonniers	Non-respect surveillance électronique	Acc.				1	6					1	1	
	Non spécifié	Acc.	1											
	Sous-total		1			1	6					1	1	
Recel	Recel de criminel	Acc.	1										1	
	Sous-total		1										1	
Menaces	Menace d'attentat	Acc.			1				7	2	1			
	Verbales	Acc.	106	32	40	40	51	38	31	29	32	38	38	31
	Ecrites	Acc.	4	22	12	17	14	26	16	11	12	23	29	12
	Par gestes, emblèmes	Acc.	15	17	27	22	25	22	15	16	23	20	31	16
	Alerte à la bombe	Acc.		1	2	2							2	
	Non spécifié	Acc.	3	1						2		2		2
	Tent.		1											
	Sous-total		129	73	82	81	90	86	69	60	68	83	100	61
	Total		133	82	85	87	98	88	70	64	70	87	103	62

FPF/DGR/DR/BIPOL - Statistiques policières de criminalité (date de clôture: 31/10/2025)
 Les données pour les années 2001 jusqu'à 2014 ne sont plus publiées mais restent disponibles sur demande auprès du service BIPOL.
 Les données pour 2025 ne concernent que le 1er semestre.



Infr. contre l'autorité publique

			2000	2015	2016	2017	2018	2019	2020	2021	2022	2023	2024	2025
Violence c/ personnes investies autorité publique	Acc.				1	2	3	3		1	2	1		
	Sous-total				1	2	3	3		1	2	1		
Rébellion	Rébellion armée	Acc.	2	1	1		2	1	2	1		1	1	3
	Rébellion non armée	Acc.	13	15	16	21	33	28	13	26	32	32	36	14
	Non spécifié	Tent.	1											
	Sous-total		16	16	17	21	35	29	15	27	32	33	37	17
Outrages		Acc.	6	8	11	7	11	13	9	10	9	27	24	8
		Tent.	1											
	Sous-total		7	8	11	7	11	13	9	10	9	27	24	8
Autres infractions	Bris de scellés	Acc.		1	1				2	1		2	1	
	Entraves exercice fonction judiciaire	Acc.			1									
	Sous-total			1	2				2	1		2	1	
Total			23	25	31	30	49	45	26	39	43	63	62	25



Infr. contre la foi publique

			2000	2015	2016	2017	2018	2019	2020	2021	2022	2023	2024	2025
Faux en écritures	Faux en écritures	Acc.	8	18	23	11	9	19	7	8	19	26	11	4
	Usage de faux en écrit. et écrit. falsifiées	Acc.	4	4	5	5	3	8	4	3	2	3	6	1
		Sous-total	12	22	28	16	12	27	11	11	21	29	17	5
Usurpation	De fonctions	Acc.				2	1		2	4		3	1	
	De titres	Acc.									1		1	
	De grades	Acc.								1				
	De costumes, de décorations, etc.	Acc.								1				
	De nom	Acc.		12	12	16	56	66	127	111	164	162	145	56
		Tent.						1	1	1	1	1	1	1
	Non spécifié	Acc.		1										
		Sous-total		13	12	18	57	67	130	118	166	166	148	57
Contrefaçon / falsification	Contrefaçon	Acc.			1	1		2	2	1		1	1	
	Falsification	Acc.		1				1			1		2	
		Sous-total		1	1	1		3	2	1	1	1	3	
Fausses monnaies	Emission	Acc.	5	12	7		2	2	2			1	1	1
		Tent.			1	1	1	1			1			
	Non spécifié	Acc.	4											
		Tent.	1											
	Autres	Acc.	1		1									
		Sous-total	11	12	9	1	3	3	2		1	1	1	1
Faux en justice	Fausses déclarations	Acc.		1	1	1	1		2		1	1		
		Tent.							1					
	Faux serment	Acc.	1	1		1					4			
	Subornation de témoins	Tent.				1								
		Sous-total	1	2	1	2	2		3		5	1		
		Total	24	50	51	38	74	100	148	130	194	198	169	63



ZOTTEGEM HERZELE StLHOUTEM

Infraction Code pénal

Infr. contre la famille

		2000	2015	2016	2017	2018	2019	2020	2021	2022	2023	2024	2025
Abandon de famille	Acc.				1								
	Sous-total				1								
Refus du droit aux relations personnelles	Acc.	121	68	102	97	59	49	51	56	74	57	66	8
	Sous-total	121	68	102	97	59	49	51	56	74	57	66	8
Non-acquittement pension alimentaire	Acc.	40	3	3	1	3		1	1	2	1	3	1
	Sous-total	40	3	3	1	3		1	1	2	1	3	1
Mariage forcé	Tent.											1	
	Sous-total											1	
Non spécifié	Acc.	1											1
	Sous-total	1											1
Total		162	71	105	99	62	49	52	57	76	58	70	10

Criminalité informatique

		2000	2015	2016	2017	2018	2019	2020	2021	2022	2023	2024	2025
Hacking	Acc.		13	7	11	18	20	15	21	25	43	26	12
	Tent.								1		1		1
	Sous-total		13	7	11	18	20	15	22	25	44	26	13
Faux en informatique	Acc.		8	5	6	26	45	107	88	130	111	117	58
	Tent.		1			2	3	1				1	
	Sous-total		9	5	6	28	48	108	88	130	111	118	58
Fraude informatique	Acc.		23	25	19	42	59	175	165	184	192	205	103
	Tent.		2	2	2	2	5	10	7	4	4	2	
	Sous-total		25	27	21	44	64	185	172	188	196	207	103
Sabotage	Acc.			5	6	1	3	1	3	1	2	2	
	Sous-total			5	6	1	3	1	3	1	2	2	
Total			47	44	44	91	135	309	285	344	353	353	174



Exercice illégal de l'autorité publique

		2000	2015	2016	2017	2018	2019	2020	2021	2022	2023	2024	2025
Corruption publique	Acc.			1						1			
	Tent.					1							
	Sous-total			1		1				1			
Détenion par fonctionnaire public	Acc.	3											
	Sous-total	3											
Violation de domicile par fonctionnaire public	Acc.											1	
	Sous-total											1	
Actes arbitraires	Acc.	2											
	Sous-total	2											
Violation de communication par fonctionnaire	Acc.								1				
	Sous-total								1				
Total		5		1		1			1	1		1	

Marchand de sommeil

		2000	2015	2016	2017	2018	2019	2020	2021	2022	2023	2024	2025
Sans circ. aggr.	Acc.								1				1
	Sous-total								1				1
Total									1				1

Exploitation de la mendicité

		2000	2015	2016	2017	2018	2019	2020	2021	2022	2023	2024	2025
Incitation à la mendicité	Acc.			1									
	Sous-total			1									
Total				1									



Traite des êtres humains

		2000	2015	2016	2017	2018	2019	2020	2021	2022	2023	2024	2025
Exploitation sexuelle	Acc.		2	1	1			2				1	
	Sous-total		2	1	1			2				1	
Exploitation économique	Acc.			1	1	1				1			
	Sous-total			1	1	1				1			
Total			2	2	2	1		2		1		1	

Provocation crime ou délits

		2000	2015	2016	2017	2018	2019	2020	2021	2022	2023	2024	2025
Provocation crime	Acc.							1					
	Sous-total							1					
Total								1					

Autres infractions Code pénal

		2000	2015	2016	2017	2018	2019	2020	2021	2022	2023	2024	2025
	Acc.			1	3	5	3	7	2				
	Tent.							1					
Sous-total				1	3	5	3	8	2				
Total				1	3	5	3	8	2				

Contravention Code pénal

		2000	2015	2016	2017	2018	2019	2020	2021	2022	2023	2024	2025
Injures (Contravention)	Acc.	18											
	Sous-total	18											
Destruction d'animaux (Contravention)	Acc.	6											
	Sous-total	6											
Autres contraventions CP	Acc.	27	1	1						1			
	Sous-total	27	1	1						1			
Total		51	1	1						1			



STATISTIQUES POLICIERES DE CRIMINALITE

LIEU DE PERPETRATION: ZONE DE POLICE

ZOTTEGEM HERZELE StLHOUTEM

***ANNEXE II: DETAIL PAR CATEGORIE DE DELIT
LOIS SPECIALES***



ZOTTEGEM HERZELE StLHOUTEM

Infraction Lois spéciales

Drogues			2000	2015	2016	2017	2018	2019	2020	2021	2022	2023	2024	2025	
Détention		Acc.	37	111	125	131	164	170	170	129	131	151	135	69	
		Tent.	3												
		Sous-total	40	111	125	131	164	170	170	129	131	151	135	69	
Usage	Usage en groupe	Acc.	13												
		Tent.	1												
	Usage individuel	Acc.	31												
		Tent.	2												
	Faciliter l'usage	Acc.		2	4		2		1	4	5	3	2	1	
	Incitation à l'usage	Acc.				1					2	1			
Désordre, scandale ou danger dans un espace public	Acc.		2			4	6		5	7	9	2	5		
	Sous-total	47	4	4	1	6	6	1	9	14	13	4	6		
Importation et exportation		Acc.	4					2			1	2			
		Tent.	1												
		Sous-total	5					2			1	2			
Fabrication		Acc.	1	5	4	5	6	11	4	3	1	3	3	1	
		Sous-total	1	5	4	5	6	11	4	3	1	3	3	1	
Commerce		Acc.	17	18	33	23	25	44	41	28	30	34	39	17	
		Tent.	3												
		Sous-total	20	18	33	23	25	44	41	28	30	34	39	17	
Protoxyde d'azote (gaz hilarant)		Acc.											1	1	
		Sous-total											1	1	
Autres		Acc.	4	2	2	1	2	5	2	2	4	2			
		Sous-total	4	2	2	1	2	5	2	2	2	4	2		
	Total	117	140	168	161	203	238	218	171	181	205	182	94		

FPF/DGR/DR1/BIPOL - Statistiques policières de criminalité (date de clôture: 31/10/2025)
 Les données pour les années 2001 jusqu'à 2014 ne sont plus publiées mais restent disponibles sur demande auprès du service BIPOL.
 Les données pour 2025 ne concernent que le 1er semestre.



Législation sur les étrangers			2000	2015	2016	2017	2018	2019	2020	2021	2022	2023	2024	2025	
Transmigration illégale	Mariages simulés/blancs sans récompense/contrainte	Acc.		3	8	9	17	12	3	2	4	8	3		
		Tent.										4	7	5	
	Cohab. légale de complais. sans récompense/contr.	Acc.					1	5	1	1				1	1
		Tent.											1	1	1
	Accès au territoire	Acc.	5	5	3	10	3	7	10	9	3	3	3	9	3
	Séjour	Acc.	8	23	21	36	37	42	25	51	49	32	15	14	14
	Pas de port de documents d'identité ou de voyage	Acc.		1	2	1	2	3	1		1				
Inscription au registre des étrangers	Acc.		33	29	31	27	49	28	30	25	40	54	30	30	
	Sous-total		13	65	63	87	87	118	68	93	82	88	90	54	
Trafic d'êtres humains		Acc.		1							1	1			
		Sous-total		1							1	1			
Aide au séjour illégal		Acc.				2									
		Sous-total				2									
Non spécifié		Acc.									1			1	
		Sous-total									1			1	
Autres		Acc.	1												
		Sous-total	1												
		Total	14	66	63	89	87	118	68	93	84	89	90	55	



Environnement			2000	2015	2016	2017	2018	2019	2020	2021	2022	2023	2024	2025
Déchets	Déchets par professionnel	Acc.		4	7	3	4	1	1	2	1	1		1
	Déchets par particulier	Acc.		75	73	54	38	36	53	41	25	43	29	22
	Déchets par personne indéterminée	Acc.	26											
	Déchets: permis/autorisation	Acc.				2				2				
	Non spécifié	Acc.	5											
	Sous-total		31	79	80	57	44	37	54	43	28	44	29	23
Autres que déchets	Urbanisme	Acc.	40	13	10	14	9	10	12	6	5		6	1
	Permis d'environnement	Acc.		1			1		1					
	Bruit	Acc.	11					1						
	Pollution de l'eau	Acc.	3	1	2			1		2		1	2	
	Pollution de l'air	Acc.	1										1	
	Pollution du sol	Acc.			2					1		1	1	
	Non spécifié	Acc.							1					
	Autres nuisances en matière d'environnement	Acc.	14		2	2	4	1	2					
	Sous-total		69	15	16	16	14	13	16	9	5	2	10	1
Biodiversité / Faune et flore	Bien-être animal	Acc.	19	6	12	12	7	13	8	9	11	11	12	1
		Tent.											1	
	Protection de la nature	Acc.	5	2	1	3	1				1	2		
	Permis / autorisation animaux	Acc.		1	1				1				1	
	Destruction d'animaux	Acc.	1	2	4	6	1	2	1	2	3			1
		Tent.			3	1			1	3		1	2	
	Acc.												2	
	Sous-total		25	11	21	22	9	16	13	11	16	15	16	2
Non spécifié	Acc.	1												
	Sous-total		1											
	Total		126	105	117	95	67	66	83	63	49	61	55	26

FPF/DGR/DR/BIPOL - Statistiques policières de criminalité (date de clôture: 31/10/2025)
 Les données pour les années 2001 jusqu'à 2014 ne sont plus publiées mais restent disponibles sur demande auprès du service BIPOL.
 Les données pour 2025 ne concernent que le 1er semestre.



Armes et explosifs			2000	2015	2016	2017	2018	2019	2020	2021	2022	2023	2024	2025
Détention illégale	Arme à feu	Acc.		30	13	14	81	43	43	34	20	29	14	18
		Tent.							1	1				
	Arme blanche ou non à feu	Acc.		9	5	7	2	7	4	11	11	7	11	6
	Munition	Acc.		2	3	3	2	2	2	2	3	6	4	
	Pièces/accessoires	Acc.				3	1	1	1			1	1	
	Non spécifié	Acc.	4			2								
		Sous-total	4	41	21	29	86	53	51	48	34	43	30	24
Port / transport illégal	Arme à feu	Acc.			2	2	1	4	1	5		9	1	1
	Arme blanche ou non à feu	Acc.		2	14	4	4	14	16	22	12	21	19	8
	Munition	Acc.			1									
	Non spécifié	Acc.	9											
		Sous-total	9	2	17	6	5	18	17	27	12	30	20	9
Commerce illégal	Arme à feu	Acc.		1	2	1			1	1		1		2
	Arme blanche ou non à feu	Acc.								1				
		Tent.								1				
	Munition	Acc.	1											
	Non spécifié	Acc.				1								
		Sous-total	1	1	2	2			1	3		1		2
Explosifs		Acc.	1		2	1					1		1	
		Sous-total	1		2	1					1		1	
Enseignement collectif		Acc.			2									
		Sous-total			2									
Autre	Documents	Acc.					1	1						
	Mesures de sécurité	Acc.						2						
	Stockage	Acc.		1	1		2	1	2	1	1	3	1	
	Défaut signalement vol ou perte	Acc.			1									
	Non spécifié	Acc.	15											
		Sous-total	15	1	2		3	4	2	1	1	3	1	
		Total	30	45	46	38	94	75	71	79	48	77	52	35



Protection de la personne			2000	2015	2016	2017	2018	2019	2020	2021	2022	2023	2024	2025
Discrimination	Incitation à la discrimination	Acc.											1	1
	Racisme et xénophobie	Acc.	1	2	3	1		3	1	1	2	4	1	
	Fondée sur son orientation sexuelle (homophobie)	Acc.		1		1	1							
	Autre discrimination	Acc.												1
	Sous-total		1	3	3	2	1	3	1	1	2	4	2	2
Négationnisme et révisionnisme	Révisionnisme	Acc.										1		
	Sous-total											1		
Droits d'auteur		Acc.			1	1	12	19	15	13	2	1		
	Sous-total			1	1	12	19	15	13	2	1			
Protection de la vie privée		Acc.	7	4	2	3	2	2	2	3	1			
	Sous-total		7	4	2	3	2	2	2	3	1			
Caméras de surveillance		Acc.			1		1		1	1			1	1
	Sous-total			1		1	1		1	1			1	1
Droit à l'image		Acc.		1	1		2	6	4	5	3	13	5	3
	Sous-total			1	1		2	6	4	5	3	13	5	3
Interdiction temporaire de résidence		Acc.											2	
	Sous-total												2	
Autres		Acc.	2									2		
	Sous-total		2									2		
	Total		10	8	8	6	18	30	23	23	8	21	10	6

FPF/DGR/DRI/BIPOL - Statistiques policières de criminalité (date de clôture: 31/10/2025)
 Les données pour les années 2001 jusqu'à 2014 ne sont plus publiées mais restent disponibles sur demande auprès du service BIPOL.
 Les données pour 2025 ne concernent que le 1er semestre.



ZOTTEGEM HERZELE StLHOUTEM

Infraction Lois spéciales

Hormones et dopage

		2000	2015	2016	2017	2018	2019	2020	2021	2022	2023	2024	2025
Détention	Acc.			1	1	4	1	2	3	3	1	1	
	Sous-total			1	1	4	1	2	3	3	1	1	
Usage	Acc.	2		1			1			1			
	Sous-total	2		1			1			1			
Fabrication et distribution	Acc.			1		1	1						
	Sous-total			1		1	1						
Non spécifié	Acc.		1	1									
	Sous-total		1	1									
	Total	2	1	4	1	5	3	2	3	4	1	1	

Sécurité privée

		2000	2015	2016	2017	2018	2019	2020	2021	2022	2023	2024	2025
Entreprises de gardiennage / de sécurité	Acc.					1	1						
	Sous-total					1	1						
	Total					1	1						

Protection de la jeunesse

		2000	2015	2016	2017	2018	2019	2020	2021	2022	2023	2024	2025
Législation sur l'obligation scolaire	Acc.	2	12	6	2	2	1						
	Sous-total	2	12	6	2	2	1						
Législation sur la protection de la jeunesse	Acc.	13	15	28	14	11	18	11	13	20	17	31	12
	Sous-total	13	15	28	14	11	18	11	13	20	17	31	12
	Total	15	27	34	16	13	19	11	13	20	17	31	12



Code pénal social

		2000	2015	2016	2017	2018	2019	2020	2021	2022	2023	2024	2025
Harcèlement au travail	Acc.		1	1	1		1		2		1	2	
	Sous-total		1	1	1		1		2		1	2	
Rémunération et autres avantages patrimoniaux	Acc.							1					
	Sous-total							1					
Travail illégal	Acc.										1	1	
	Sous-total										1	1	
Fraude sociale aux cotisations (travail au noir)	Acc.		1				3				1	1	1
	Sous-total		1				3				1	1	1
Documents sociaux	Acc.									1			
	Sous-total									1			
Relations collectives de travail	Acc.							1					
	Sous-total							1					
Sécurité sociale	Acc.						1						
	Sous-total						1						
Infr. contre foi publique en droit pénal social	Acc.		1	2	1	2	4		4	1		1	3
	Tent.							1					
	Sous-total		1	2	1	2	4	1	4	1		1	3
Escroquerie en droit pénal social	Acc.				1	1	1		3	2	2	1	1
	Sous-total				1	1	1		3	2	2	1	1
Autres	Acc.			2			1		1				
	Sous-total			2			1		1				
	Total		3	5	3	3	11	3	10	4	5	6	5

Ivresse et alcool

		2000	2015	2016	2017	2018	2019	2020	2021	2022	2023	2024	2025
Ivresse publique	Acc.	37	51	52	56	60	86	50	59	94	72	77	46
	Sous-total	37	51	52	56	60	86	50	59	94	72	77	46
Servir de l'alcool à une personne ivre	Acc.		2								1		
	Sous-total		2								1		
Autres	Acc.	1											
	Sous-total	1											
	Total	38	53	52	56	60	86	50	59	94	73	77	46



Législation sur les élections

		2000	2015	2016	2017	2018	2019	2020	2021	2022	2023	2024	2025
	Acc.	13											
	Sous-total	13											
	Total	13											

Registre de population

		2000	2015	2016	2017	2018	2019	2020	2021	2022	2023	2024	2025
	Acc.	50	77	73	66	53	48	42	48	53	88	94	61
	Sous-total	50	77	73	66	53	48	42	48	53	88	94	61
	Total	50	77	73	66	53	48	42	48	53	88	94	61

Carte d'identité

		2000	2015	2016	2017	2018	2019	2020	2021	2022	2023	2024	2025
Pas en possession	Acc.	2	2	1				1	1		8	18	5
	Sous-total	2	2	1				1	1		8	18	5
Refus de présentation	Acc.		1		1	1					2	1	1
	Sous-total		1		1	1					2	1	1
Endommagée	Acc.				1								
	Sous-total				1								
Non spécifié	Acc.		1										
	Sous-total		1										
	Total	2	4	1	2	1		1	1		10	19	6



Santé publique

		2000	2015	2016	2017	2018	2019	2020	2021	2022	2023	2024	2025
Art de guérir, art infirmier, etc.	Acc.								1				
	Sous-total								1				
Politique de la santé	Acc.							18					
	Sous-total							18					
Législation médicaments	Acc.								1				
	Sous-total								1				
Vente de tabac	Acc.									1			
	Sous-total									1			
Denrées alimentaires	Acc.		2			1				1			
	Sous-total		2			1				1			
Refus ou négligence respect mesures	Acc.							196	132	1			
	Sous-total							196	132	1			
Non spécifié	Acc.							2					
	Sous-total							2					
Autres	Acc.	5		2				66	7				
	Sous-total	5		2				66	7				
	Total	5	2	2		1		282	141	3			



Travail

		2000	2015	2016	2017	2018	2019	2020	2021	2022	2023	2024	2025
Règlement général protection du travail	Acc.									1			
	Sous-total									1			
Commerce ambulant	Acc.	1	1			1	1						
	Tent.	1											
	Sous-total	2	1			1	1						
Infractions mesure interdiction professionnelle	Acc.								1		1		
	Sous-total								1		1		
Fraude sociale aux cotisations (travail au noir)	Acc.					1	1			1	1		
	Sous-total					1	1			1	1		
Travailleurs étrangers	Acc.	1			1								
	Sous-total	1			1								
Non spécifié	Acc.								1				
	Sous-total								1				
Autres	Acc.	1	1			2				3	2		
	Sous-total	1	1			2				3	2		
Total		4	2		1	4	2		2	5	4		

Protection des revenus publics

		2000	2015	2016	2017	2018	2019	2020	2021	2022	2023	2024	2025
Fraude sociale aux allocations	Acc.										1		
	Sous-total										1		
Fraude fiscale - impôts sur le revenu	Acc.							1	2				
	Sous-total							1	2				
Non spécifié	Acc.				2	2	3						
	Sous-total				2	2	3						
Total					2	2	3	1	2		1		



Législation économique

		2000	2015	2016	2017	2018	2019	2020	2021	2022	2023	2024	2025
Sociétés	Acc.		4	3	4	9	1	6	6	5	3	6	
	Sous-total		4	3	4	9	1	6	6	5	3	6	
Contrefaçon de droits de propriété intellectuelle	Acc.			1								1	
	Sous-total			1								1	
Non spécifié	Acc.	1											
	Sous-total	1											
	Total	1	4	4	4	9	1	6	6	5	3	7	

Pratiques commerciales

		2000	2015	2016	2017	2018	2019	2020	2021	2022	2023	2024	2025
Pratiques du marché et protection du consommateur	Acc.	7											
	Sous-total	7											
Registre de commerce	Acc.	1											
	Sous-total	1											
Autres	Acc.		5		1					1	1		
	Sous-total		5		1					1	1		
	Total	8	5		1					1	1		



Autres lois spéciales

		2000	2015	2016	2017	2018	2019	2020	2021	2022	2023	2024	2025
Transport	Acc.	2		1						1		1	
	Sous-total	2		1						1		1	
Prévention: incendies, explosions, accidents	Acc.	1						3					
	Sous-total	1						3					
Loteries et jeux de hasard	Acc.	1											
	Sous-total	1											
Infr. dans le secteur audiovisuel	Acc.	1											
	Sous-total	1											
Energie	Acc.							1					
	Sous-total							1					
Dégradation involontaire câbles télécommunication	Acc.		13	17	14	4	14	13	12	6	10	6	3
	Sous-total		13	17	14	4	14	13	12	6	10	6	3
Infractions Loi police chemins de fer	Acc.		6	4	4	12	4	3	4	1	4	5	5
	Sous-total		6	4	4	12	4	3	4	1	4	5	5
Protection (pièce de l') uniforme policier	Acc.								1				
	Sous-total								1				
Moyens de communications électroniques	Acc.							3	4	1	1	1	
	Sous-total							3	4	1	1	1	
Autres	Acc.	2	4	2	1	5	3	3	1		3	2	
	Tent.			1									
	Sous-total	2	4	3	1	5	3	3	1		3	2	
	Total	7	23	25	19	21	21	26	22	9	18	15	8

STATISTIQUES POLICIERES DE CRIMINALITE

LIEU DE PERPETRATION: ZONE DE POLICE

ZOTTEGEM HERZELE StLHOUTEM

***ANNEXE III: DETAIL
FIGURES CRIMINELLES / PHENOMENES***



ZOTTEGEM HERZELE StLHOUTEM

FC Vol moyen de transport

		2000	2015	2016	2017	2018	2019	2020	2021	2022	2023	2024	2025
Vol de voiture	Acc.	22	8	7	15	4	11	3	3	6	6	4	1
	Tent.	5			3	2						2	
	Total	27	8	7	18	6	11	3	3	6	6	6	1
Vol de moto	Acc.	3	3	3	1	5	1	2	2	2	2	2	1
	Tent.					1							
	Total	3	3	3	1	6	1	2	2	2	2	2	1
Carjacking	Acc.						1	1			1		
	Tent.												
	Total						1	1			1		
Homejacking	Acc.						2				1		
	Tent.												
	Total						2				1		
Vol dans les garages	Acc.		1										
	Tent.												
	Total		1										
Vol de vélomoteur	Acc.	31	11	6	12	21	8	4	4	6	5	8	
	Tent.	2		1		1		1				1	
	Total	33	11	7	12	22	8	5	4	6	5	9	
Vol de vélo	Acc.	169	111	117	124	94	67	42	79	84	78	63	28
	Tent.				1				2		4	2	
	Total	169	111	117	125	94	67	42	81	84	82	65	28



FC Cambriolage

		2000	2015	2016	2017	2018	2019	2020	2021	2022	2023	2024	2025
Cambriolage dans habitation	Acc.	63	77	56	71	53	61	38	43	66	46	52	22
	Tent.	48	73	29	64	53	50	43	40	61	42	38	13
	Total	111	150	85	135	106	111	81	83	127	88	90	35
Cambriolage ds entreprise ou commerce	Acc.	23	19	16	22	4	5	6	3	3	4	2	2
	Tent.	16	20	5	11	2	6	6	5	5	2	2	1
	Total	39	39	21	33	6	11	12	8	8	6	4	3
Cambriolage ds service public ou bâtiment administ	Acc.	14	10	9	2	8	8	3	2	6	5	5	2
	Tent.	4	5	4		4	3	2		2	2	2	
	Total	18	15	13	2	12	11	5	2	8	7	7	2
Vol au béliier	Acc.				1								
	Total				1								
Cambriolage dans bâtiment (total)	Acc.	99	106	81	95	65	73	47	48	75	55	59	26
	Tent.	68	98	38	75	59	58	51	45	67	46	42	14
	Total	167	204	119	170	124	131	98	93	142	101	101	40

FC Vol autre

		2000	2015	2016	2017	2018	2019	2020	2021	2022	2023	2024	2025
Vol à main armée	Acc.	2	1	2	3	1	4	3	3	2	1	4	
	Tent.	1	2		1			1	2				
	Total	3	3	2	4	1	4	4	5	2	1	4	
Vol avec violence sans arme	Acc.	5	8	9	26	14	14	12	14	14	17	22	15
	Tent.	3	6	5	3	13	19	3	6	4	13	7	5
	Total	8	14	14	29	27	33	15	20	18	30	29	20
Vol dans ou sur un véhicule	Acc.	69	38	53	32	18	41	30	64	43	27	64	20
	Tent.	8	7	7	3	3	7	6	13	12	6	16	6
	Total	77	45	60	35	21	48	36	77	55	33	80	26
Vol d'armes et explosifs	Acc.	3	1	4	1	1	1	1	1	3	1	2	1
	Total	3	1	4	1	1	1	1	1	3	1	2	1
Steaming	Acc.				1								1
	Total				1								1



FC Vol autre

		2000	2015	2016	2017	2018	2019	2020	2021	2022	2023	2024	2025
Arrachage de sac à main	Acc.	1			1					1			
	Total	1			1					1			
Vol à l'arraché	Acc.	9	2	1	18	12	8	6	4	3	5	7	7
	Tent.						1				1		1
Total	Total	9	2	1	18	12	9	6	4	3	6	7	8
Vol à la tire	Acc.	16	26	19	11	17	15	4	12	15	8	7	3
	Tent.		1										
Total	Total	16	27	19	11	17	15	4	12	15	8	7	3
Vol à l'étalage	Acc.	32	48	47	44	34	44	52	27	81	73	72	35
	Tent.		3	4	7	2	3	1	3	3	5	5	1
Total	Total	32	51	51	51	36	47	53	30	84	78	77	36
Vol par ruse	Acc.	1	2	1	3	5	1	2	2	1	3	1	1
	Tent.			1						1		1	1
Total	Total	1	2	2	3	5	1	2	2	2	3	2	2
Vol de métaux	Acc.	1	11	3	2	4	2	4	1	2	4	3	2
	Tent.	1											
Total	Total	2	11	3	2	4	2	4	1	2	4	3	2
Vol sur les chantiers	Acc.	5	14	5	10	3	4	4	1	4	16	4	5
	Tent.	1											
Total	Total	6	14	5	10	3	4	4	1	4	16	4	5
Home-invasion	Acc.							1	1				
	Tent.											1	
Total	Total							1	1			1	
Vol d'animaux	Acc.	4	4	7	9	11	7	2	1	3	5	5	1
	Total	4	4	7	9	11	7	2	1	3	5	5	1
Vol de cargaison	Acc.			1									
	Tent.								1				
Total	Total			1					1				



Criminalité ICT

		2000	2015	2016	2017	2018	2019	2020	2021	2022	2023	2024	2025
Fraude de cartes de paiements	Acc.		1	1	1	6	3	9	11	15	10	6	3
	Tent.		1										
	Total	1	2	1	1	6	3	9	11	15	10	6	3
Phishing	Acc.					3	7	54	94	97	72	46	29
	Tent.							2	4	2	2	1	
	Total					3	7	56	98	99	74	47	29
Ransomware	Acc.			1	1	1		1			2		
	Tent.												
	Total			1	1	1		1			2		
Shouldersurfing	Acc.									2			
	Tent.												
	Total									2			
Skimming	Acc.					1			1		1	1	
	Tent.												
	Total					1			1		1	1	

FC Autre

		2000	2015	2016	2017	2018	2019	2020	2021	2022	2023	2024	2025
Violence contre les métiers d'intérêt général	Acc.	4	11	12	10	14	10	5	9	19	9	15	6
	Tent.												
	Total	4	11	12	10	14	10	5	9	19	9	15	6
Viol collectif	Acc.						1	1			1		
	Tent.												
	Total						1	1			1		
Graffiti	Acc.	1	7	13	14	7	6	3	3	7	9	8	5
	Tent.												
	Total	1	7	13	14	7	6	3	3	7	9	8	5
Dégradation de voiture	Acc.	5	111	115	116	113	104	79	98	102	117	93	41
	Tent.				1								
	Total	5	111	115	117	113	104	79	98	102	117	93	41
Rixe au couteau	Acc.					1	2		3	2	1	2	1
	Tent.								1				
	Total					1	2		4	2	1	2	1



PH Violence intrafamiliale (VIF)

		2000	2015	2016	2017	2018	2019	2020	2021	2022	2023	2024	2025
VIF: physique, dans le couple	Acc.	14	83	99	97	112	83	71	116	112	118	94	43
	Tent.								1	2			
	Total	14	83	99	97	112	83	71	117	114	118	94	43
VIF: physique, envers des descendants	Acc.	1	7	6	11	5	8	6	13	13	11	15	11
	Tent.				1	2						1	
	Total	1	7	6	12	7	8	6	13	13	11	16	11
VIF: physique, envers d'autres membres	Acc.	39	18	11	15	21	23	13	11	17	15	21	10
	Tent.						1		1	1			
	Total	39	18	11	15	21	24	13	12	18	15	21	10
VIF: sexuelle, dans le couple	Acc.							3		3	2	1	1
	Tent.												
	Total							3		3	2	1	1
VIF: sexuelle, envers des descendants	Acc.	2	3	2	1		3	3	1	2		1	
	Tent.												
	Total	2	3	2	1		3	3	1	2		1	
VIF: sexuelle, envers d'autres membres	Acc.							1		1	1		
	Tent.												
	Total							1		1	1		
VIF: psychique, dans le couple	Acc.	122	77	109	106	71	59	65	75	84	93	101	25
	Tent.												
	Total	122	77	109	106	71	59	65	75	84	93	101	25
VIF: psychique, envers des descendants	Acc.		1		2	2	3		1	7	12	4	1
	Tent.												
	Total		1		2	2	3		1	7	12	4	1
VIF: psychique, envers d'autres membres	Acc.		2	1	2	1	5	10	4	4	7	5	5
	Tent.												
	Total		2	1	2	1	5	10	4	4	7	5	5
VIF: économique, dans le couple	Acc.		5	3	5	3	6	5	13	6	12	7	4
	Tent.			1				1		1			
	Total		5	4	5	3	6	6	13	7	12	7	4
VIF: économique, envers des descendants	Acc.				1				2	2	1	2	1
	Tent.												
	Total				1				2	2	1	2	1
VIF: économique, envers d'autres membres	Acc.	42	6	6	3	3	3	5	3	5	4	11	4
	Tent.		1									1	
	Total	42	7	6	3	3	3	5	3	5	4	12	4



PH Hormones et dopage

		2000	2015	2016	2017	2018	2019	2020	2021	2022	2023	2024	2025
Dopage humain	Acc.	1	1	3	1	4	3	2	3	3	1	1	
	Total	1	1	3	1	4	3	2	3	3	1	1	
Engraissement illégal	Acc.	1			1								
	Total	1			1								

PH Drogues

		2000	2015	2016	2017	2018	2019	2020	2021	2022	2023	2024	2025
Vente de cocaïne	Acc.		1	3		3	11	13	1	4	4	8	2
	Total		1	3		3	11	13	1	4	4	8	2
Production de drogues synthétiques	Acc.			1	1								
	Total			1	1								
Vente de drogues synthétiques	Acc.	1	4	4	5	7	5	14	7	4	10	9	3
	Total	1	4	4	5	7	5	14	7	4	10	9	3
Production de cannabis (culture)	Acc.		3		2	2	1	3			2	3	
	Total		3		2	2	1	3			2	3	
Vente de cannabis en grande quantité	Acc.						1	3				1	
	Total						1	3				1	
Vente-traffic d'héroïne	Acc.						1	1		1			
	Total						1	1		1			

PH Trafic d'armes

		2000	2015	2016	2017	2018	2019	2020	2021	2022	2023	2024	2025
Commerce et production d'arme à feu et mun.	Acc.	1	1	2	2			1	1		1		2
	Total	1	1	2	2			1	1		1		2
Commerce et production d'arme non à feu	Acc.								1				
	Tent.								1				
	Total								2				



PH Traite des êtres humains

		2000	2015	2016	2017	2018	2019	2020	2021	2022	2023	2024	2025
TEH - exploitation économique	Acc.			1	1	1				1			
	Total			1	1	1				1			
TEH - exploitation sexuelle	Acc.		3	1	3		1	3	1		1	2	
	Tent.	1											
	Total	1	3	1	3		1	3	1		1	2	

PH Violence dans l'espace public

		2000	2015	2016	2017	2018	2019	2020	2021	2022	2023	2024	2025
Violence physique (transport public)	Acc.	2	10	5	7	9	8	3	8	13	13	22	9
	Total	2	10	5	7	9	8	3	8	13	13	22	9
Violence physique (voie publique)	Acc.	23	62	70	65	65	65	70	64	90	87	96	35
	Tent.	1	1			1	1		2	2	3	1	1
	Total	24	63	70	65	66	66	70	66	92	90	97	36
Violence physique (autre endroit public)	Acc.	3	3	3	19	3	7	7	5	7	6	10	3
	Total	3	3	3	19	3	7	7	5	7	6	10	3
Violence physique (endroit accessible au public)	Acc.	61	55	49	47	55	90	34	30	53	47	51	27
	Tent.									2		1	
	Total	61	55	49	47	55	90	34	30	55	47	52	27
Violence sexuelle (transport public)	Acc.	1	1	2	1	2		1	1		1		2
	Total	1	1	2	1	2		1	1		1		2
Violence sexuelle (voie publique)	Acc.		5	3	5	2	3	7	4	6	6	12	3
	Tent.								1				
	Total		5	3	5	2	3	7	5	6	6	12	3
Violence sexuelle (autre endroit public)	Acc.	3	2	3	1	4	4	1	2	1		2	
	Tent.					1	1						
	Total	3	2	3	1	5	5	1	2	1		2	
Violence sexuelle (endroit accessible au public)	Acc.	4	6	1	3	4	6	5	8	12	5	8	1
	Tent.									1			
	Total	4	6	1	3	4	6	5	8	13	5	8	1
Violence psychique (transport public)	Acc.	1	1	2	4	6	2	1	4	6	8	7	5



PH Violence dans l'espace public

		2000	2015	2016	2017	2018	2019	2020	2021	2022	2023	2024	2025
	Total	1	1	2	4	6	2	1	4	6	8	7	5
Violence psychique (voie publique)	Acc.	26	41	55	46	44	35	27	26	35	37	41	24
	Tent.	1											
	Total	27	41	55	46	44	35	27	26	35	37	41	24
Violence psychique (autre endroit public)	Acc.		2	2	3	4	7	5	4	2	11	6	10
	Total		2	2	3	4	7	5	4	2	11	6	10
Violence psychique (endroit accessible au public)	Acc.	28	22	23	23	21	23	21	27	11	22	33	9
	Tent.				1				1				
	Total	28	22	23	24	21	23	21	28	11	22	33	9
Vol à main armée (transport public)	Acc.				1	1							
	Total				1	1							
Vol à main armée (voie publique)	Acc.			1	1		1		1	1		1	
	Tent.								1				
	Total			1	1		1		2	1		1	
Vol à main armée (autre endroit public)	Acc.								1	1			
	Total								1	1			
Vol à main armée (endroit accessible au public)	Acc.	2	1					2	1			1	
	Tent.	1	1						1				
	Total	3	2					2	2			1	
Vol avec violence sans arme (transport public)	Acc.			1	3			1			2	3	1
	Tent.						1						1
	Total			1	3		1	1			2	3	2
Vol avec violence sans arme (voie publique)	Acc.	2	3	1	8		4		6	4	3	10	4
	Tent.	1		1			2		1		5		3
	Total	3	3	2	8		6		7	4	8	10	7
Vol avec violence sans arme (autre endroit public)	Acc.				1		1	4				1	2
	Tent.						1		1		1		
	Total				1		2	4	1		1	1	2
Vol avec violence sans arme (endr. acces. au pub.)	Acc.	3	2	3	8	5	2	3	3	2	4	3	4
	Tent.							1					
	Total	3	2	3	8	5	2	4	3	2	4	3	4



PH Violence dans l'espace public

PH Autre

		2000	2015	2016	2017	2018	2019	2020	2021	2022	2023	2024	2025
Faux policiers	Acc.								1			1	
	Total								1			1	
Terrorisme, extrémisme et radicalisme	Acc.		1	1		2							
	Total		1	1		2							
Cyberharcèlement	Acc.	14	2	3	6	8	5	7	7	3	3	9	4
	Total	14	2	3	6	8	5	7	7	3	3	9	4
Fraude à l'identité	Acc.		13	14	17	58	71	131	117	167	168	156	61
	Tent.					1	2	1	1	2	1	3	1
	Total		13	14	17	59	73	132	118	169	169	159	62

STATISTIQUES POLICIERES DE CRIMINALITE

LIEU DE PERPETRATION: ZONE DE POLICE

ZOTTEGEM HERZELE StLHOUTEM

***ANNEXE IV: FAITS ENREGISTRES
NON CRIMINELS***



ZOTTEGEM HERZELE StLHOUTEM

Faits non criminels

Maladies / Décès / Disparition

	2000	2015	2016	2017	2018	2019	2020	2021	2022	2023	2024	2025
Suicide	22	15	30	25	34	30	35	29	32	12	26	17
Personne malade	9	82	85	66	96	105	96	80	83	110	90	31
Décès suspect		4	6	3	3	5	6	5	11	10	8	3
Décès naturel	9	16	17	14	10	13	5	8	6	5	4	2
Disparition (personne disparue)	17	27	32	33	30	35	18	25	23	32	29	16
Accident (sauf roulage)	11	33	24	15	15	36	14	11	5	5	7	4
Sécurité des travailleurs (accident du travail)										2	2	1
Non spécifié									1	1		
Autres	29	1					1					
Total	97	178	194	156	188	224	175	158	161	177	166	74

Appels

	2000	2015	2016	2017	2018	2019	2020	2021	2022	2023	2024	2025
Alarme	6			1	1			1				
Appels	16	23	21	7	20	16	4	4	1	7	3	1
Total	22	23	21	8	21	16	4	5	1	7	3	1

Problèmes sociaux

	2000	2015	2016	2017	2018	2019	2020	2021	2022	2023	2024	2025
Différends familiaux	109	148	152	100	90	90	46	45	38	38	28	10
Différend (pas de coups)	48	154	163	91	109	89	48	51	46	38	23	12
Affaire civile	21	15	18	28	14	9	9	9	11	10	10	2
Protection de la jeunesse	6	5	9	9	12	8	3	10	9	19	18	8
Autres	40	96	103	94	112	96	78	111	89	89	97	92
Total	224	418	445	322	337	292	184	226	193	194	176	124

Catastrophes

2000	2015	2016	2017	2018	2019	2020	2021	2022	2023	2024	2025
------	------	------	------	------	------	------	------	------	------	------	------



Catastrophes

	2000	2015	2016	2017	2018	2019	2020	2021	2022	2023	2024	2025
Fuite de gaz		2			3	1						
Dégâts tempête	9	5	6	4	1		3					
Problèmes causés par l'eau	1											
Dégâts eau		2	1		2							
Total	10	9	7	4	6	1	3					

Ordre public

	2000	2015	2016	2017	2018	2019	2020	2021	2022	2023	2024	2025
Troubles	4	22	13	15	26	12	15	22	21	13	34	10
Autres	1			2	4		1	2	7	12	19	15
Total	5	22	13	17	30	12	16	24	28	25	53	25

Agissements suspects

	2000	2015	2016	2017	2018	2019	2020	2021	2022	2023	2024	2025
	10	16	19	19	11	10	4	9	4	4	3	4
Total	10	16	19	19	11	10	4	9	4	4	3	4

Objets trouvés

	2000	2015	2016	2017	2018	2019	2020	2021	2022	2023	2024	2025
	28	29	16	18	15	4		1			4	1
Total	28	29	16	18	15	4		1			4	1

Objets perdus

	2000	2015	2016	2017	2018	2019	2020	2021	2022	2023	2024	2025
	534	1.021	1.155	1.175	1.186	894	697	622	722	700	742	381
Total	534	1.021	1.155	1.175	1.186	894	697	622	722	700	742	381

Autres non-infractions

	2000	2015	2016	2017	2018	2019	2020	2021	2022	2023	2024	2025
Ordonnance de capture		3	1	2	1	1			1			
Réhabilitation	1											
Non-respect des conditions	4	17	13	18	55	9	9	4	5	2	2	



Autres non-infractions

	2000	2015	2016	2017	2018	2019	2020	2021	2022	2023	2024	2025
Procès-verbal d'information	30	7	8	9	11	4	3	4	3	2	3	2
Notification		38	46	36	42	24	20	35	40	50	45	22
Dégradation involontaire câbles (non-télécom)		79	48	33	39	30	15	16	13	9	9	1
Comportement lié à une radicalisation violente					1							
Demande signalement surveillance électronique									14	27	29	6
Fonction de contrôle armes				2		2	1	1	2	6	8	3
Non spécifié			1	1								
Autres non infractions	27											
Total	62	144	117	101	149	70	48	60	78	96	96	34