

STATISTIQUES POLICIERES DE CRIMINALITE

LIEU DE PERPETRATION: ZONE DE POLICE

GERAARDSBERGEN - LIERDE

2000 - 1er Semestre 2025

Police fédérale - DGRIDRIIBIPOL

STATISTIQUES POLICIERES DE CRIMINALITE

LIEU DE PERPETRATION: ZONE DE POLICE

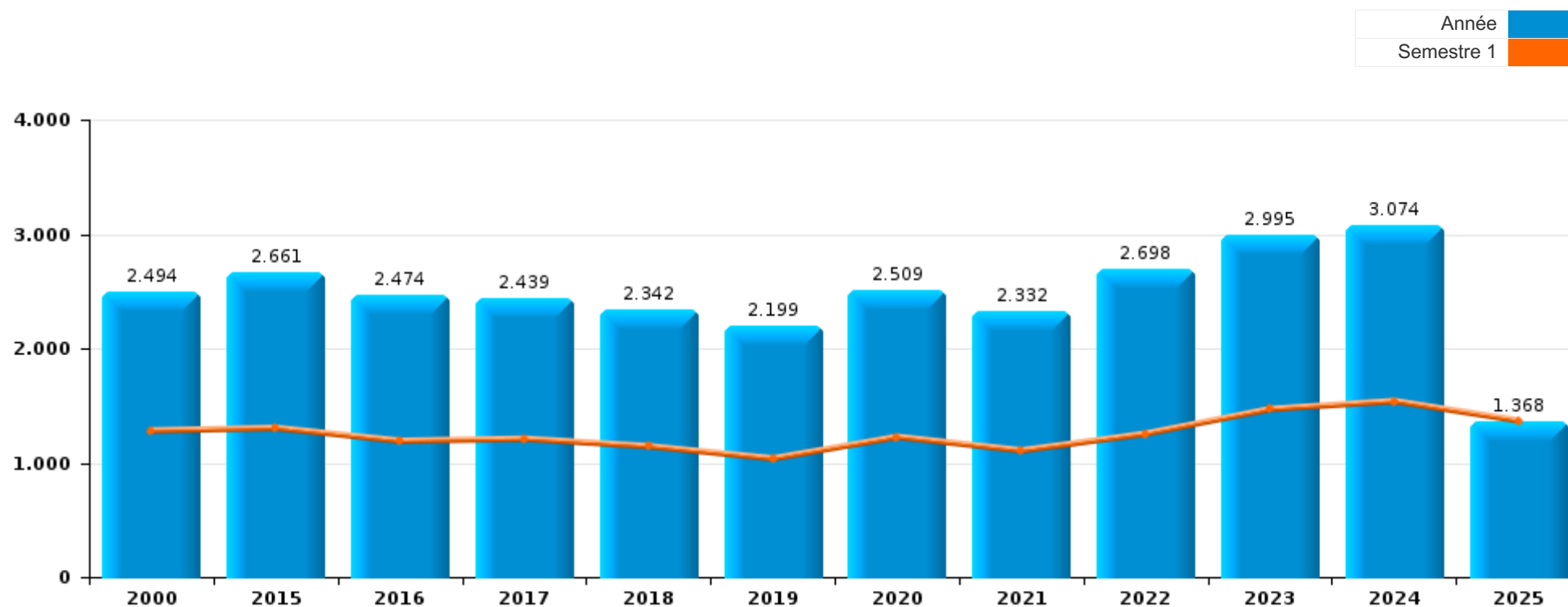
GERAARDSBERGEN - LIERDE

PARTIE I : INFRACTIONS JUDICIAIRES



GERAARDSBERGEN - LIERDE

	2000	2015	2016	2017	2018	2019	2020	2021	2022	2023	2024	2025
Nombre total des délits	2.494	2.661	2.474	2.439	2.342	2.199	2.509	2.332	2.698	2.995	3.074	1.368





GERAARDSBERGEN - LIERDE

	2000	2015	2016	2017	2018	2019	2020	2021	2022	2023	2024	2025
Vol et extorsion	758	719	535	531	521	525	318	381	473	438	465	196
Infr. contre l'intégrité physique	248	306	303	328	307	262	263	246	263	289	332	148
Dégradation de la propriété	392	264	297	267	235	250	223	178	238	268	219	115
Fraude	194	152	110	123	126	117	177	226	245	329	342	162
Drogues	231	167	166	153	185	138	130	117	120	165	204	74
Criminalité informatique		20	22	27	57	34	208	246	299	389	342	142
Infr. contre autres valeurs morales et sentiments	77	144	133	126	133	137	134	122	190	183	223	101
Registre de population	45	113	134	172	108	121	136	176	150	220	191	65
Infr. contre la sécurité publique	112	136	178	122	126	121	109	117	151	116	124	67
Protection de la jeunesse	20	144	146	151	138	86	91	90	145	166	178	74
Infr. contre la famille	95	34	79	62	54	84	46	33	68	57	74	26
Ivresse et alcool	39	80	56	86	65	60	35	28	60	52	38	26
Infr. contre les mœurs	30	55	45	39	47	44	42	56	54	61	67	31
Armes et explosifs	16	58	54	40	40	53	66	46	48	42	57	35
Environnement	71	75	56	57	43	24	40	27	28	24	33	22
Infr. contre la foi publique	35	45	34	39	37	37	46	43	45	49	56	25
Législation sur les étrangers	17	41	45	45	49	43	48	35	45	52	31	14
Santé publique		5	4	1			308	67	1	3	3	1
Infr. contre l'autorité publique	22	41	21	28	31	13	26	18	26	26	22	18
Code pénal social		8	11	2	6	5	33	38	8	13	26	13
Autres lois spéciales	5	24	9	13	8	10	4	6	10	15	5	1
Protection de la personne	19	9	4	10	6	13	8	7	7	12	11	2
Infr. contre la liberté individuelle	1	6	4	3	5	7	5	9	7	7	12	4
Législation économique	1	2	6	7	6	3	5	6	5	11	7	3
Contravention Code pénal	45	1										
Travail	6	3	13	2	4	2	2		1	1	5	
Protection des revenus publics		1	2	2		6	1	2	4		1	2
Carte d'identité	3	2	2		1			2		1	1	
Traite des êtres humains			3		1		1	4	1		1	1
Hormones et dopage	1	2		1	1	1	1		2	1	1	
Infr. relative au statut juridique de l'enfant		1			1	1	1	2	2	2	1	
Pratiques commerciales	5		1			1			1	1		
Autres infractions Code pénal		3			1	1	1		1	1		
Législation sur les élections	5										1	
Exercice illégal de l'autorité publique	1		1					2				
Marchand de sommeil				2				1				
Infr. contre la Sécurité de l'Etat								1			1	
Code pénal militaire et milice										1		
Sécurité privée							1					
Sous-total	2.494	2.661	2.474	2.439	2.342	2.199	2.509	2.332	2.698	2.995	3.074	1.368
Contravention règlement policier local		376	317	292	272	252	288	260	348	313	321	142
Sous-total		376	317	292	272	252	288	260	348	313	321	142
Total	2.494	3.037	2.791	2.731	2.614	2.451	2.797	2.592	3.046	3.308	3.395	1.510

FPF/DGR/DRI/BIPOL - Statistiques policières de criminalité (date de clôture: 31/10/2025)

Les données pour les années 2001 jusqu'à 2014 ne sont plus publiées mais restent disponibles sur demande auprès du service BIPOL.

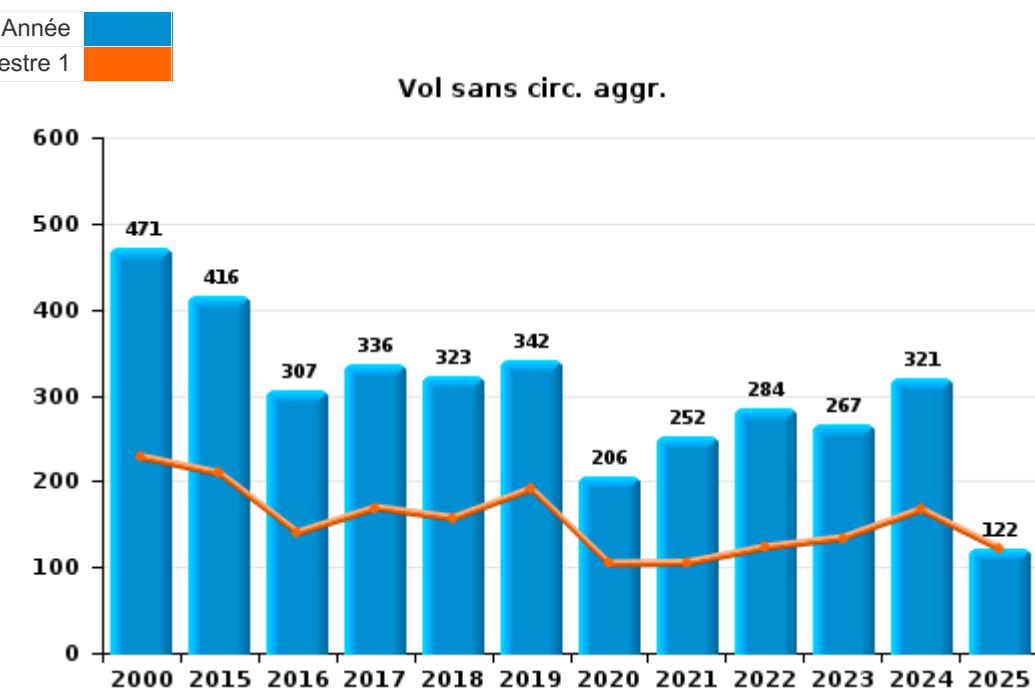
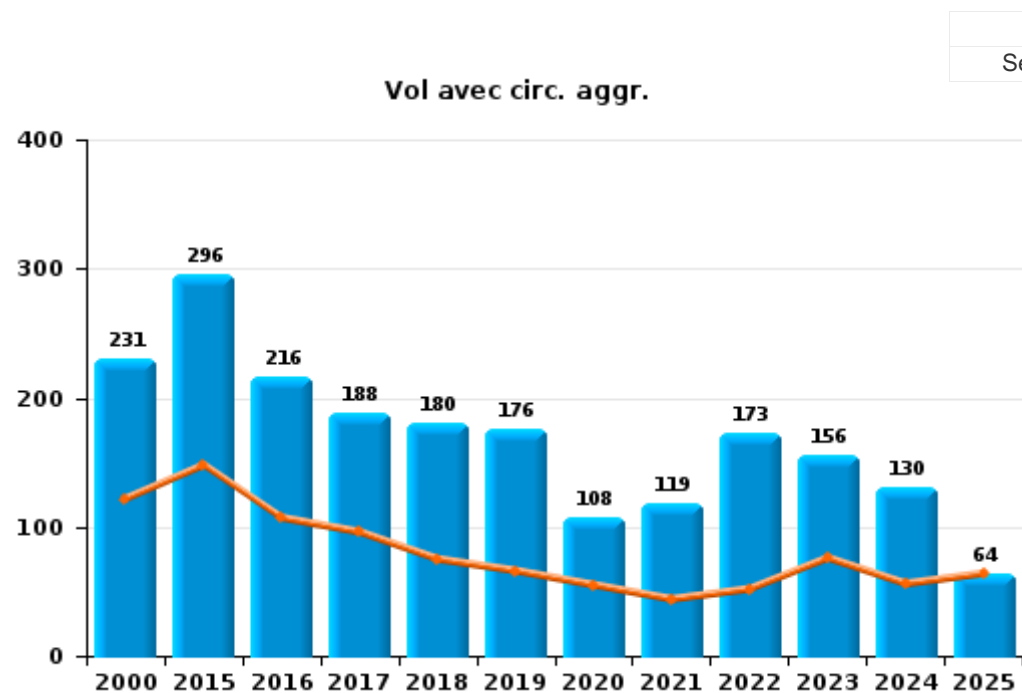
Les données pour 2025 ne concernent que le 1er semestre.



I.1. Catégorie des infractions : Vol et extorsion (top 5 des infractions au niveau national 2024)

GERAARDSBERGEN - LIERDE

	2000	2015	2016	2017	2018	2019	2020	2021	2022	2023	2024	2025
Vol sans circ. agr.	471	416	307	336	323	342	206	252	284	267	321	122
Vol avec circ. agr.	231	296	216	188	180	176	108	119	173	156	130	64
Extorsion	2	7	12	7	18	7	4	9	16	15	14	10
Vol non spécifié	53							1				
Autres	1											
Total	758	719	535	531	521	525	318	381	473	438	465	196



FPF/DGR/DRI/BIPOL - Statistiques policières de criminalité (date de clôture: 31/10/2025)
 Les données pour les années 2001 jusqu'à 2014 ne sont plus publiées mais restent disponibles sur demande auprès du service BIPOL.
 Les données pour 2025 ne concernent que le 1er semestre.



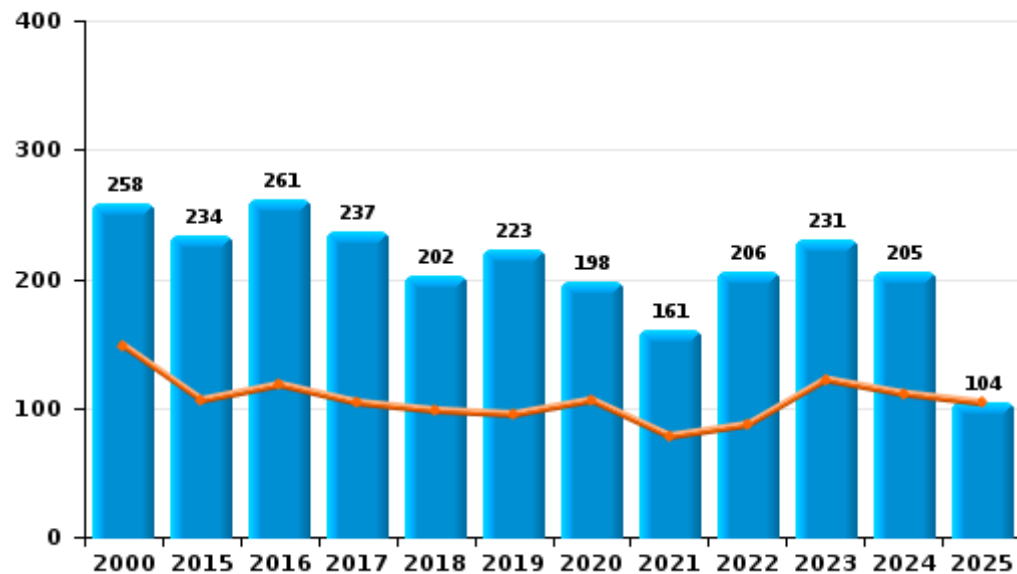
I.2. Catégorie des infractions : Dégradation de la propriété (top 5 des infractions au niveau national 2024)

GERAARDSBERGEN - LIERDE

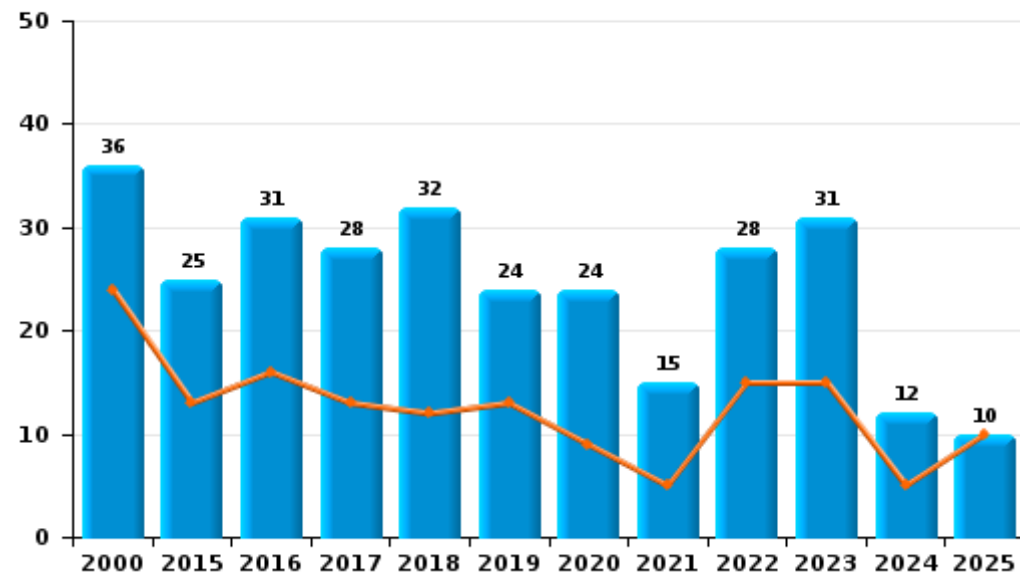
	2000	2015	2016	2017	2018	2019	2020	2021	2022	2023	2024	2025
Vandalisme	258	234	261	237	202	223	198	161	206	231	205	104
Incendie involontaire	26	12	24	21	26	16	15	9	19	17	5	5
Destruction, dénaturation, dégradation	98	5	5	2	1	3	1	2	4	6	2	1
Incendie volontaire	10	13	7	7	6	8	9	6	9	14	7	5
Total	392	264	297	267	235	250	223	178	238	268	219	115

Année ■
Semestre 1 ■

Vandalisme



Incendie



FPF/DGR/DRI/BIPOL - Statistiques policières de criminalité (date de clôture: 31/10/2025)

Les données pour les années 2001 jusqu'à 2014 ne sont plus publiées mais restent disponibles sur demande auprès du service BIPOL.

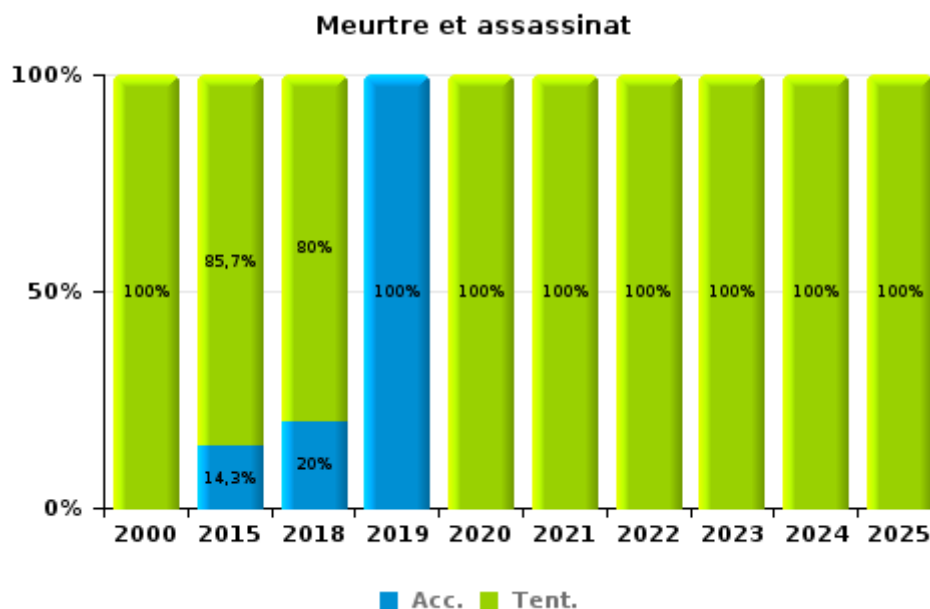
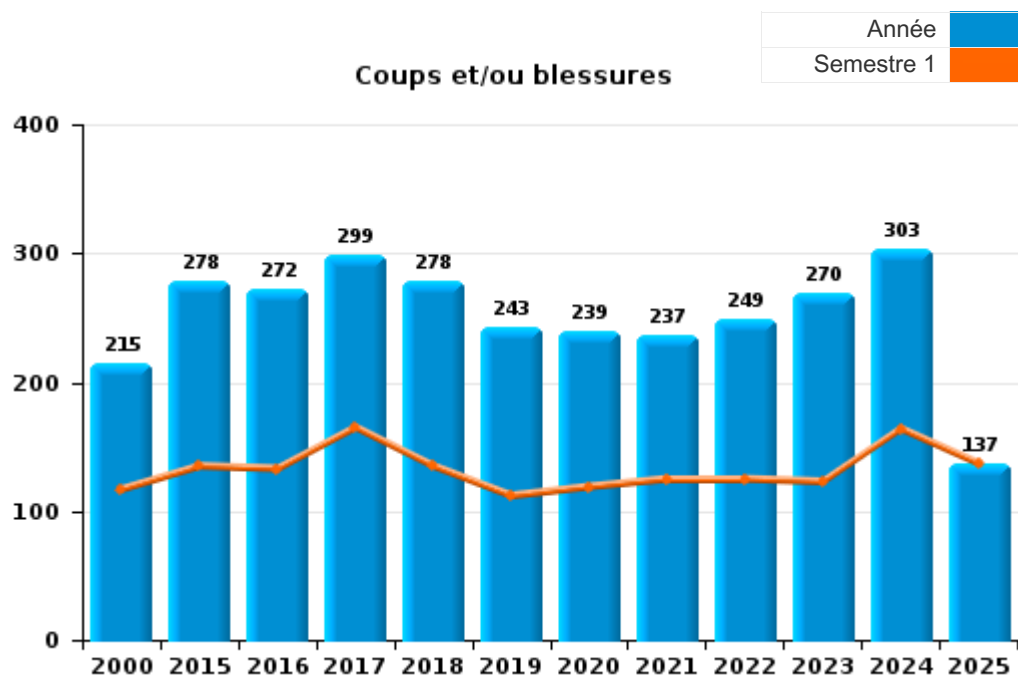
Les données pour 2025 ne concernent que le 1er semestre.



I.3. Catégorie des infractions : Infr. contre l'intégrité physique (top 5 des infractions au niveau national 2024)

GERAARDSBERGEN - LIERDE

	2000	2015	2016	2017	2018	2019	2020	2021	2022	2023	2024	2025
Coups et/ou blessures	215	278	272	299	278	243	239	237	249	270	303	137
Autres	31	21	31	29	24	18	21	8	10	18	25	8
Meurtre et assassinat	2	7			5	1	3	1	4	1	4	3
Total	248	306	303	328	307	262	263	246	263	289	332	148



FPF/DGR/DRI/BIPOL - Statistiques policières de criminalité (date de clôture: 31/10/2025)
 Les données pour les années 2001 jusqu'à 2014 ne sont plus publiées mais restent disponibles sur demande auprès du service BIPOL.
 Les données pour 2025 ne concernent que le 1er semestre.



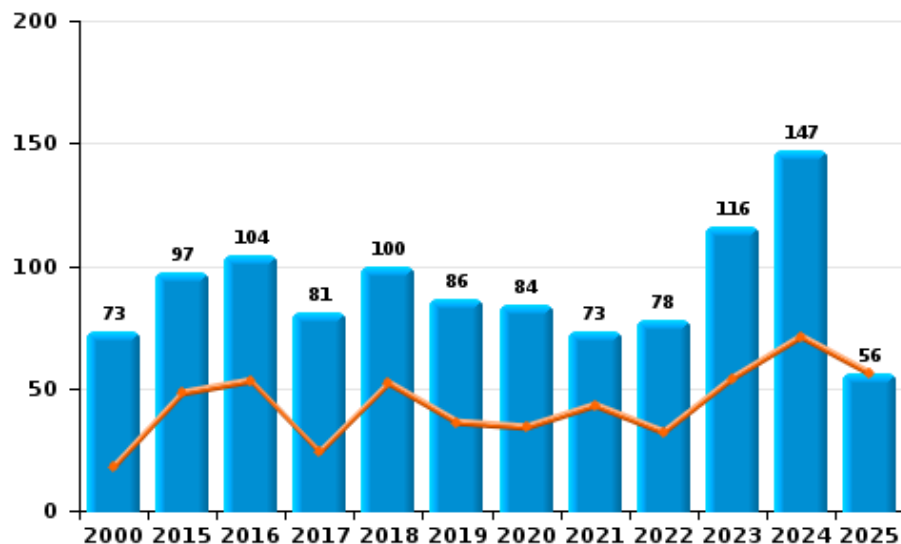
I.4. Catégorie des infractions : Drogues (top 5 des infractions au niveau national 2024)

GERAARDSBERGEN - LIERDE

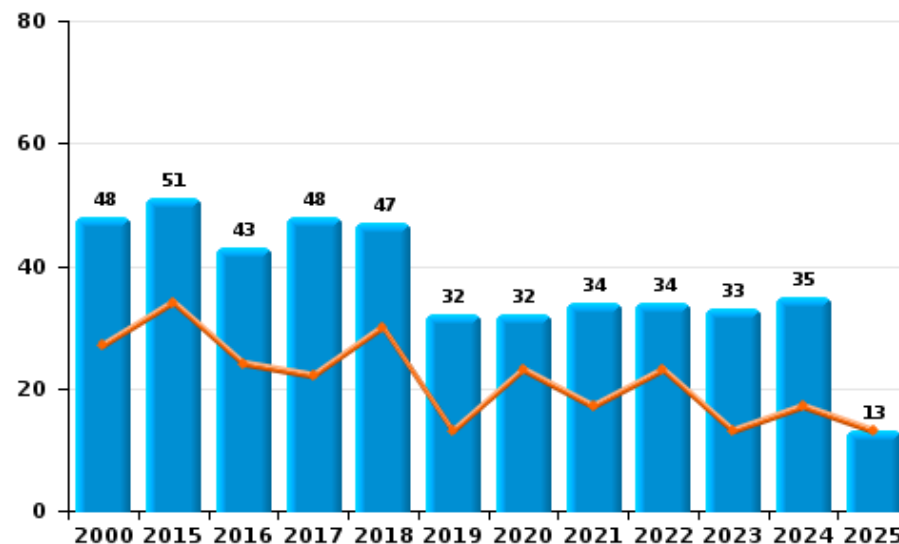
	2000	2015	2016	2017	2018	2019	2020	2021	2022	2023	2024	2025
Détention	73	97	104	81	100	86	84	73	78	116	147	56
Commerce	48	51	43	48	47	32	32	34	34	33	35	13
Usage	103	8	8	8	14	7	7	7	2	10	15	3
Fabrication	1	4	7	12	6	11	3	3	3	3	1	
Autres	2	5	3	3	16	1	1		3	2	4	
Importation et exportation	4	2	1	1	2	1	3			1	2	1
Protoxyde d'azote (gaz hilarant)												1
Total	231	167	166	153	185	138	130	117	120	165	204	74



Détention



Commerce





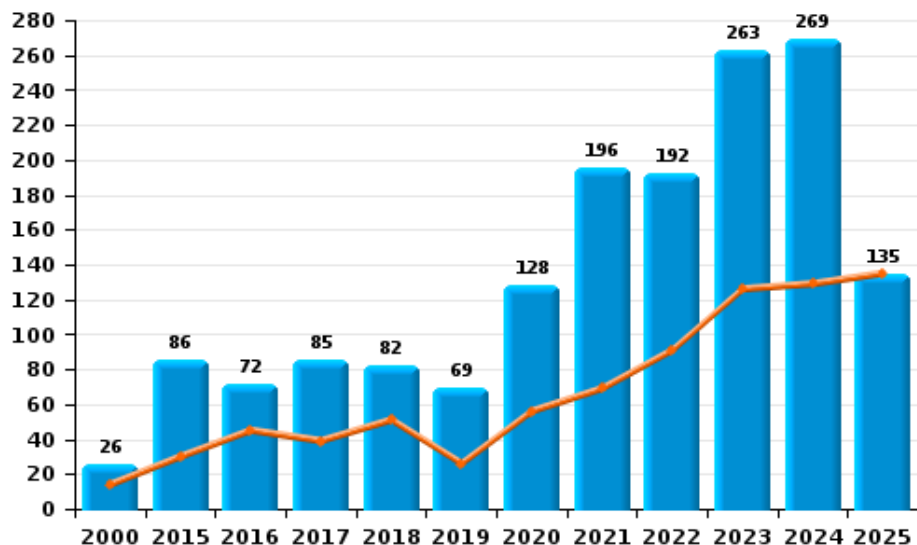
I.5. Catégorie des infractions : Fraude (top 5 des infractions au niveau national 2024)

GERAARDSBERGEN - LIERDE

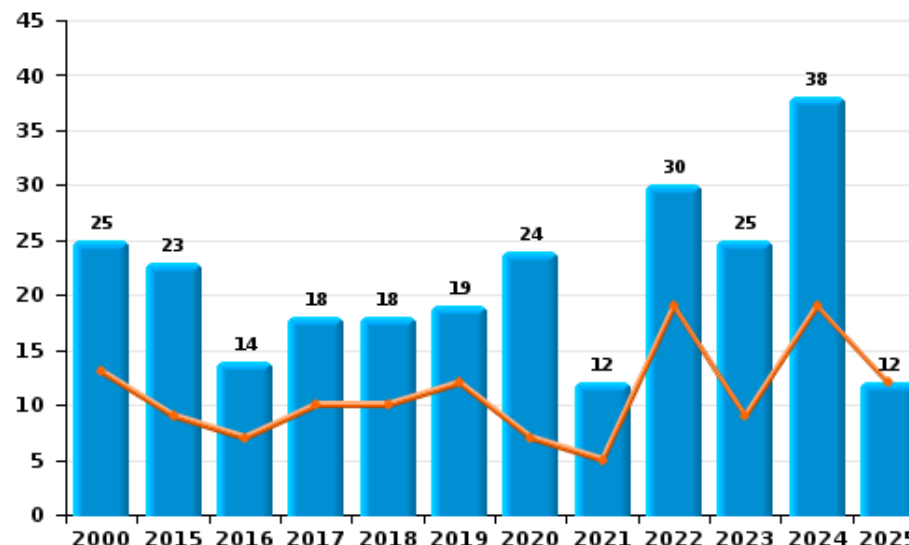
	2000	2015	2016	2017	2018	2019	2020	2021	2022	2023	2024	2025
Abus de confiance et infr. apparentées	25	23	14	18	18	19	24	12	30	25	38	12
Détournement et destruction frauduleuse	117	20	16	13	19	18	5	8	16	18	14	7
Escroquerie	26	86	72	85	82	69	128	196	192	263	269	135
Fraudes: Autres	14	4		1	2	5	12	8	6	19	14	6
Grivèlerie	8	4	2	3	2	2	3		1	2	5	
Infr. liées à l'insolvabilité	1	3	2	1	1	1	2	1				
Recel	3	12	4	2	2	3	3	1		2	2	2
Total	194	152	110	123	126	117	177	226	245	329	342	162



Escroquerie



Abus de confiance et infr. apparentée



FPF/DGR/DRI/BIPOL - Statistiques policières de criminalité (date de clôture: 31/10/2025)
 Les données pour les années 2001 jusqu'à 2014 ne sont plus publiées mais restent disponibles sur demande auprès du service BIPOL.
 Les données pour 2025 ne concernent que le 1er semestre.

STATISTIQUES POLICIERES DE CRIMINALITE

LIEU DE PERPETRATION: ZONE DE POLICE

GERAARDSBERGEN - LIERDE

PARTIE II : FIGURES CRIMINELLES / PHENOMENES



GERAARDSBERGEN - LIERDE

FC Vol moyen de transport

	2000	2015	2016	2017	2018	2019	2020	2021	2022	2023	2024	2025
Vol de voiture	20	11	7	8	9	2	5	3	6	12	5	2
Vol de moto	2	1		2	3				1		1	
Carjacking												1
Vol dans les garages						1	1					
Vol de vélomoteur	57	8	10	4	6	9	4	1	3	7	5	4
Vol de vélo	62	49	46	62	42	61	21	37	52	35	38	17

FC Cambriolage

	2000	2015	2016	2017	2018	2019	2020	2021	2022	2023	2024	2025
Cambriolage dans habitation	97	136	114	92	68	92	58	45	104	92	61	30
Cambriolage ds entreprise ou commerce	29	26	18	26	25	28	9	8	16	13	5	6
Cambriolage ds service public ou bâtiment administ	10	22	12	5	12	7	2	7	11	2	3	3
Cambriolage dans bâtiment (total)	136	183	144	123	105	127	69	60	131	107	69	39



FC Vol autre

	2000	2015	2016	2017	2018	2019	2020	2021	2022	2023	2024	2025
Vol à main armée	7	5	3	4	5	1	2	1	2	2	1	3
Vol avec violence sans arme	15	24	19	20	30	18	14	15	23	22	23	12
Vol dans ou sur un véhicule	106	58	40	54	28	32	21	54	27	39	48	14
Vol d'armes et explosifs	1	4	3			1	1	4	1	3	3	1
Arrachage de sac à main	3			1	1						1	
Vol à l'arraché	9	3	1	4	7	2	3	1	1	7	5	1
Vol à la tire	13	28	19	9	15	17	6	7	13	8	4	2
Vol à l'étalage	49	73	55	51	51	44	51	64	56	33	70	19
Vol par ruse	1	3	7		6	4	2		1	2	2	5
Vol de métaux	7	8	3	2	4	5		1	5	1	3	
Vol sur les chantiers		9	2	4	3	4	2	6	9	1	2	2
Home-invasion				1				1				
Vol d'animaux	7	7	6	8	7	6	4	1		1		
Vol de cargaison		1		1			1			1		

Criminalité ICT

	2000	2015	2016	2017	2018	2019	2020	2021	2022	2023	2024	2025
Fraude de cartes de paiements	3	1	3	3	5	2	8	6	7	5	15	1
Phishing			1		1	1	8	2	3	3	4	1
Ransomware					1				1	3		
Shouldersurfing					1							
Skimming		1						1				



FC Autre

	2000	2015	2016	2017	2018	2019	2020	2021	2022	2023	2024	2025
Violence contre les métiers d'intérêt général	4	7	11	11	14	6	7	8	6	11	7	6
Viol collectif		1	1									
Graffiti	1	12	21	9	4	9	3	3	13	7	5	3
Dégradation de voiture	29	88	98	108	86	78	67	82	77	91	84	46
Rixe au couteau		2	1	2		1	3	4	1	1	1	2

PH Violence intrafamiliale (VIF)

	2000	2015	2016	2017	2018	2019	2020	2021	2022	2023	2024	2025
VIF: physique, dans le couple	24	107	100	112	93	96	101	105	95	101	103	40
VIF: physique, envers des descendants	4	13	7	11	13	15	6	9	17	16	19	8
VIF: physique, envers d'autres membres	33	23	39	22	22	8	21	15	27	21	17	10
VIF: sexuelle, dans le couple			1		1		2	1	1	1	2	1
VIF: sexuelle, envers des descendants		6	2	1	2	1	1	3	1			
VIF: sexuelle, envers d'autres membres										1		
VIF: psychique, dans le couple	79	39	90	61	64	95	59	40	88	66	94	39
VIF: psychique, envers des descendants		1	2		3	2	2	4	1	2	2	
VIF: psychique, envers d'autres membres		4	4	2	7	2	2	4	4	2	6	1
VIF: économique, dans le couple		2	8	1	4	4	7	2	2	2	2	6
VIF: économique, envers des descendants	2		1	1		1				1	1	1
VIF: économique, envers d'autres membres	17	4	10	7	5	3	2	3	4	7	6	1



PH Hormones et dopage

	2000	2015	2016	2017	2018	2019	2020	2021	2022	2023	2024	2025
Dopage humain		2		1	1	1	2		2	1	1	
Engraissement illégal	1		1									

PH Drogues

	2000	2015	2016	2017	2018	2019	2020	2021	2022	2023	2024	2025
Vente de cocaïne		1	1	2	1	2	4	5	6	5	5	2
Production de drogues synthétiques						1						
Import-export de drogues synthétiques					1						1	
Vente de drogues synthétiques	2	17	12	16	15	7	15	7	8	9	11	3
Production de cannabis (culture)		3	3	3	3	5		1		1	1	
Vente de cannabis en grande quantité			1	1			1		1	1	1	
Vente-traffic d'héroïne		4	10	2	3	5	2	1	2	3		

PH Trafic d'armes

	2000	2015	2016	2017	2018	2019	2020	2021	2022	2023	2024	2025
Commerce et production d'arme à feu et mun.		1			2	1	1		1	1		
Commerce et production d'arme non à feu			1		1	1						

PH Traite des êtres humains

	2000	2015	2016	2017	2018	2019	2020	2021	2022	2023	2024	2025
TEH - exploitation économique			3		1			2				
TEH - exploitation sexuelle		1	2	2			2	2	2		2	1



PH Violence dans l'espace public

	2000	2015	2016	2017	2018	2019	2020	2021	2022	2023	2024	2025
Violence physique (transport public)	4	6	2	8	5	5	5	3	4	4	13	3
Violence physique (voie publique)	68	93	77	81	77	67	70	58	62	74	87	47
Violence physique (autre endroit public)	7	7	5	4	6		7	3	5	3	4	3
Violence physique (endroit accessible au public)	52	24	37	34	40	30	10	18	25	30	32	15
Violence sexuelle (transport public)	3	1	1	2	2	1	1		1		3	1
Violence sexuelle (voie publique)	5	6	1	2	4	2	2	3	3		4	1
Violence sexuelle (autre endroit public)	4	1			1				1		1	
Violence sexuelle (endroit accessible au public)	3	5	5	2	6	3	3	1	4	6	1	3
Violence psychique (transport public)	2	6	7	6	2	9	1	2	2	12	8	2
Violence psychique (voie publique)	30	81	71	70	58	57	60	42	54	62	87	45
Violence psychique (autre endroit public)	5	14	13	5	12	4	4	4	10	6	4	5
Violence psychique (endroit accessible au public)	29	30	23	32	19	15	8	18	33	21	25	17
Vol à main armée (transport public)	1		1		1							
Vol à main armée (voie publique)	3	2			2				1			
Vol à main armée (autre endroit public)												1
Vol à main armée (endroit accessible au public)	1	1	2	4	2	1	1					
Vol avec violence sans arme (transport public)	1	1	1	1	2				1	2	2	1
Vol avec violence sans arme (voie publique)	6	6	9	6	11	7	4	5	6	6	10	2
Vol avec violence sans arme (autre endroit public)		1		2	1				1			
Vol avec violence sans arme (endr. acces. au pub.)	4	6	3	5	5	3	2	2	2	2		3



PH Autre

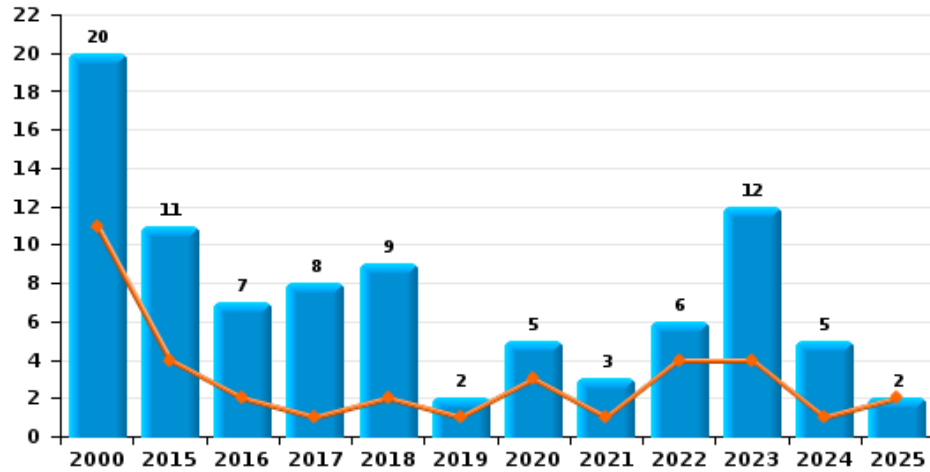
	2000	2015	2016	2017	2018	2019	2020	2021	2022	2023	2024	2025
Faux policiers				1		1					1	
Terrorisme, extrémisme et radicalisme							1	1			2	
Cyberharcèlement	20	2	7	13	9	5	13	9	11	11	7	2
Fraude à l'identité	1	9	15	19	18	18	30	28	23	31	43	19



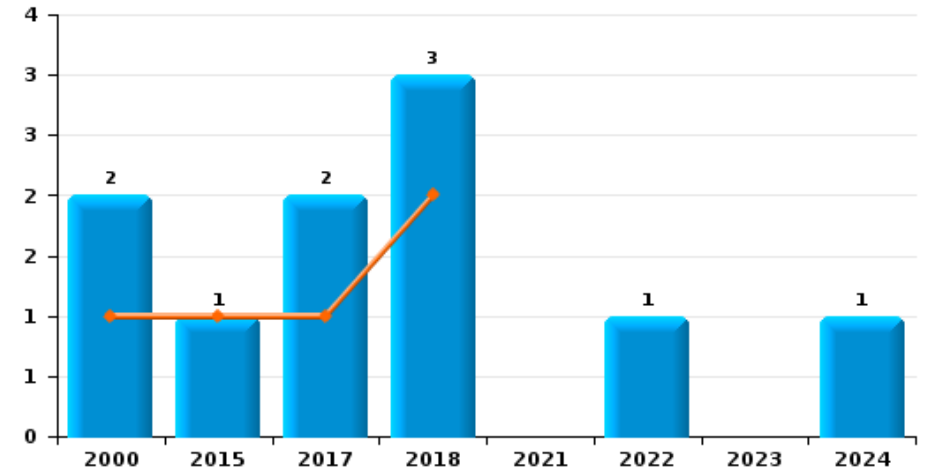
GERAARDSBERGEN - LIERDE

Année	■
Semestre 1	■

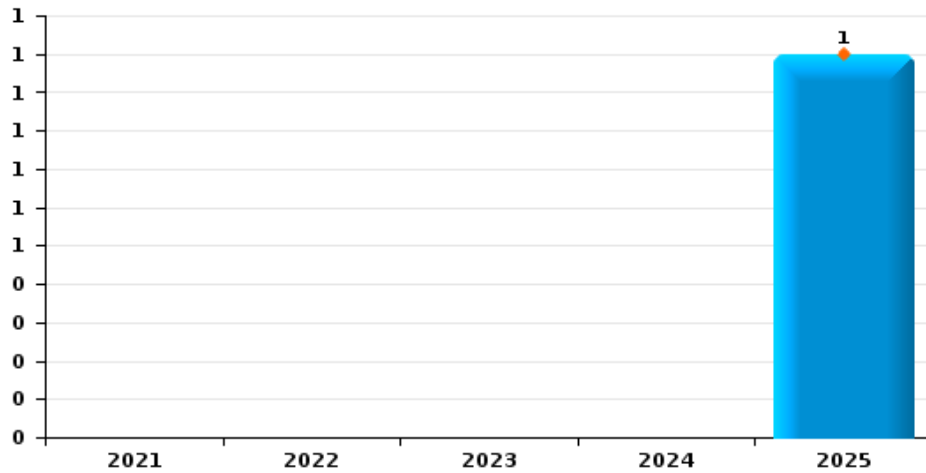
Vol de voiture



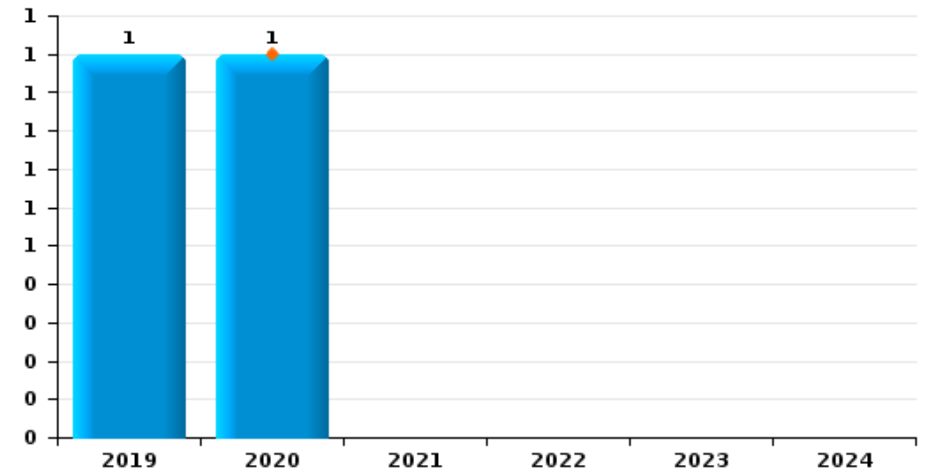
Vol de moto



Carjacking



Vol dans les garages

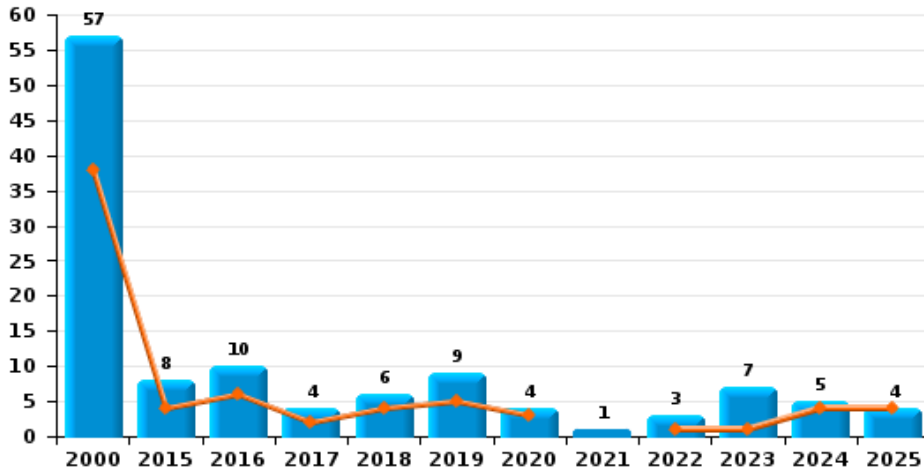




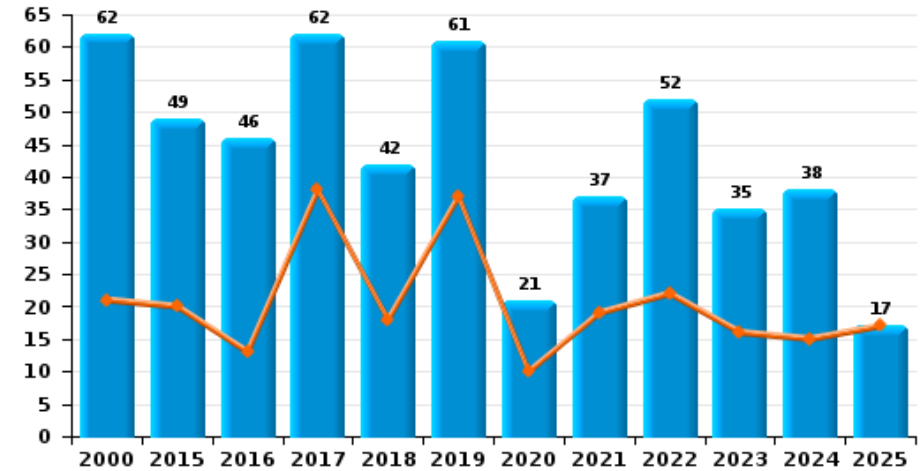
GERAARDSBERGEN - LIERDE

Année ■
Semestre 1 ■

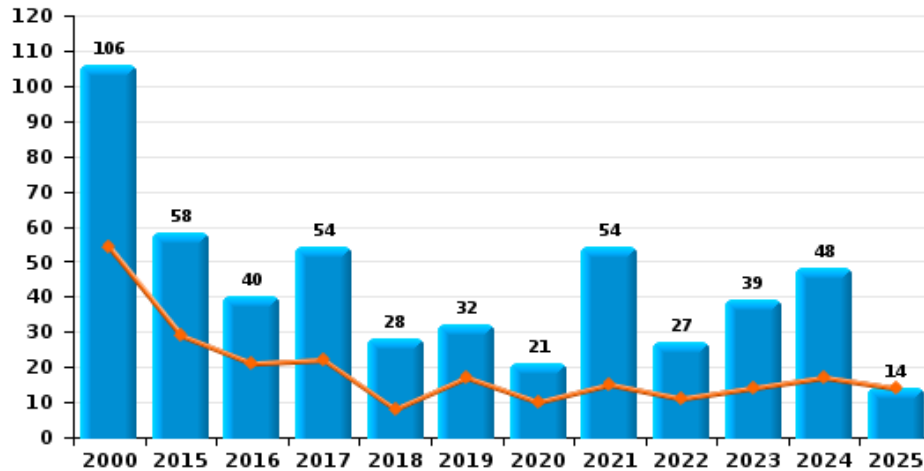
Vol de vélomoteur



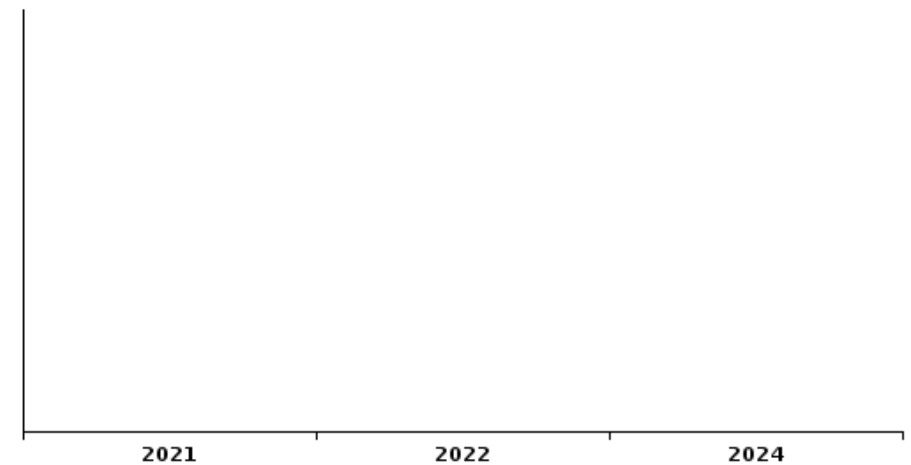
Vol de vélo



Vol dans ou sur un véhicule



Sacjacking dans une voiture

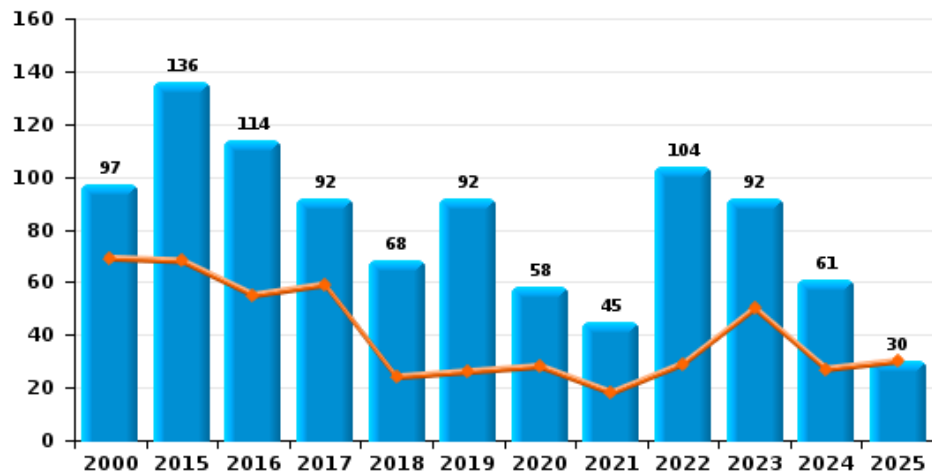




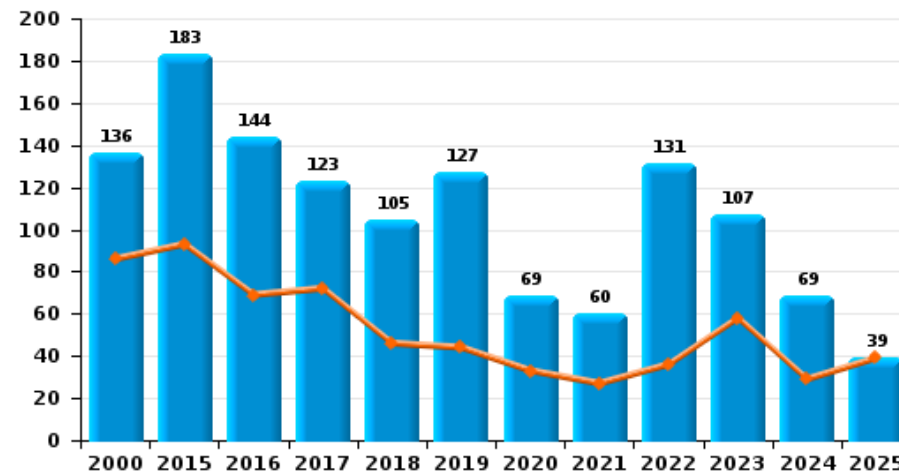
GERAARDSBERGEN - LIERDE

Année ■
Semestre 1 ■

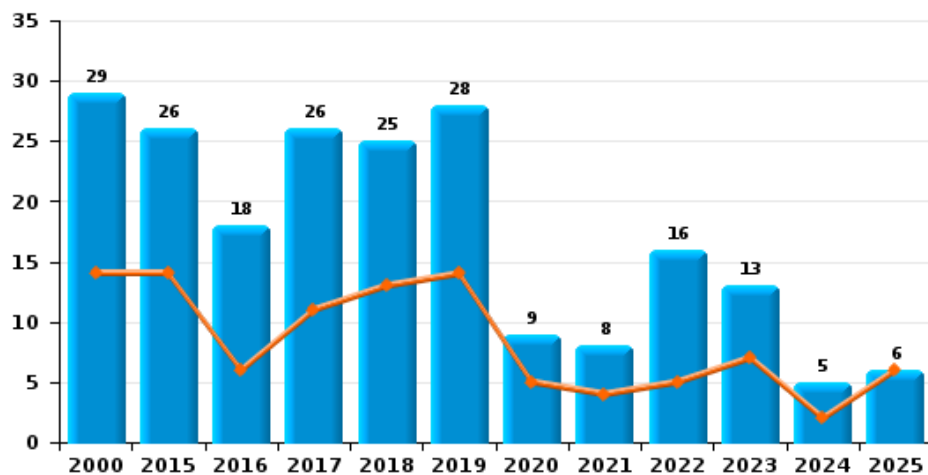
Cambrilage dans habitation



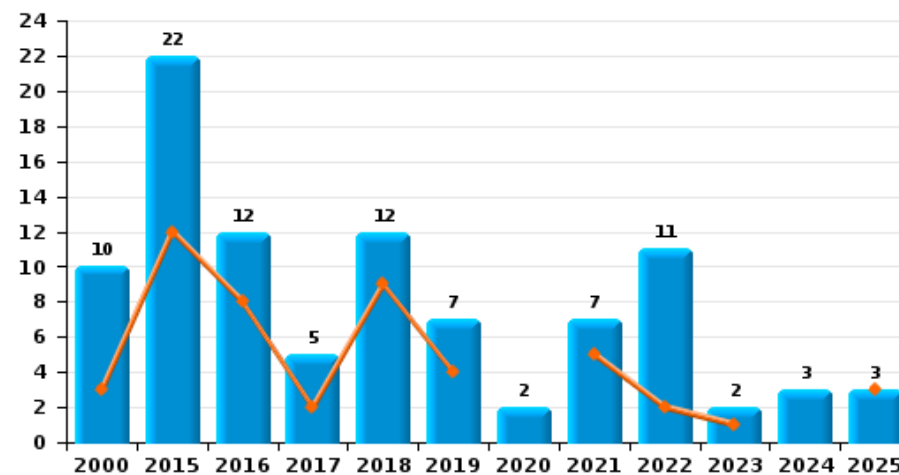
Cambrilage dans bâtiment (total)



Cambrilage ds entreprise ou commerce



Cambrilage ds service public ou bâtiment administ

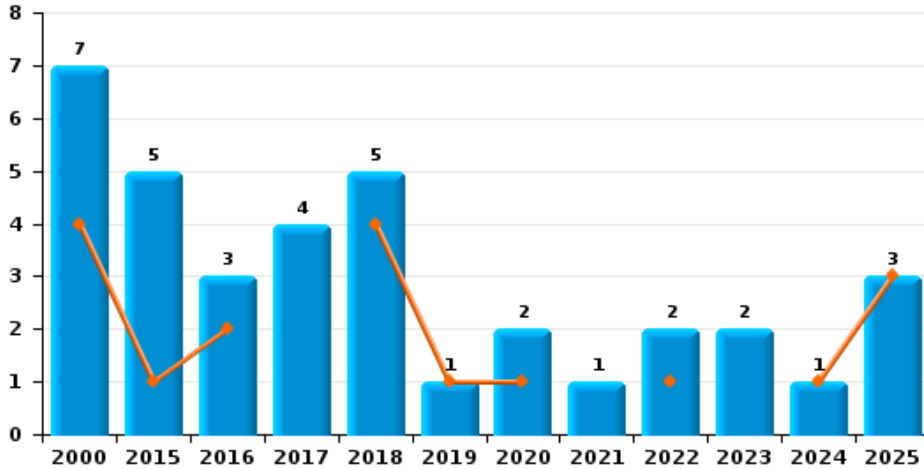




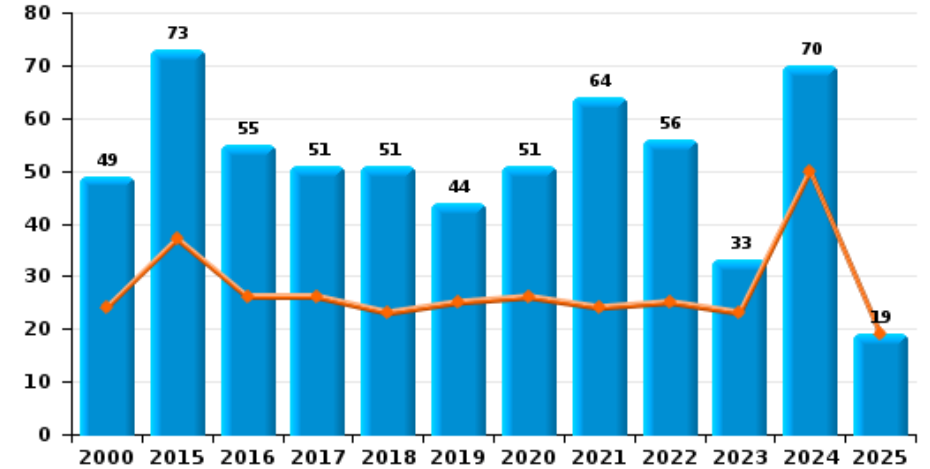
GERAARDSBERGEN - LIERDE

Année ■
Semestre 1 ■

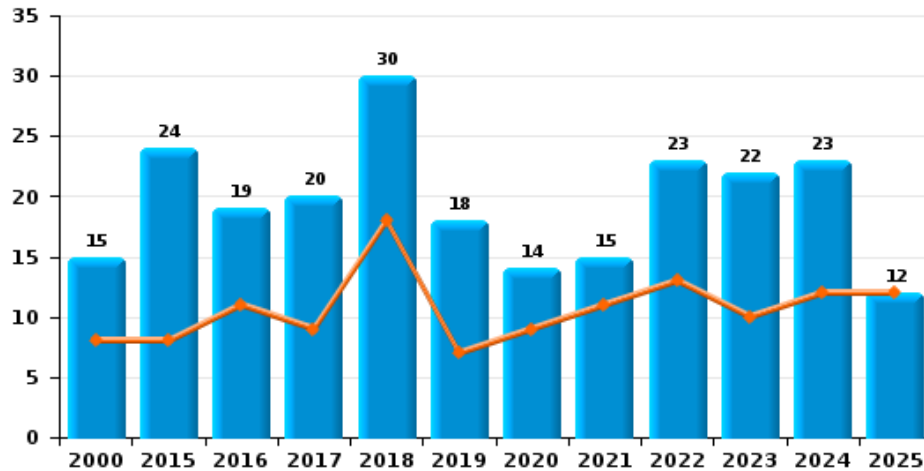
Vol à main armée



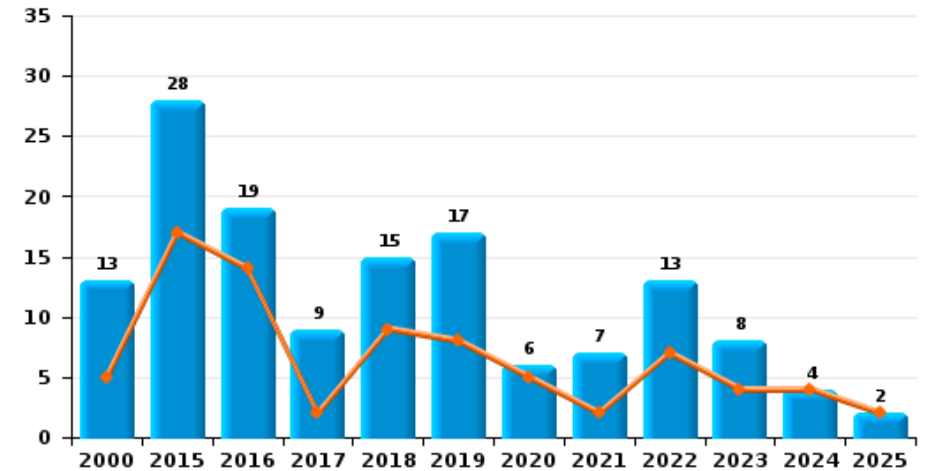
Vol à l'étalage



Vol avec violence sans arme



Vol à la tire

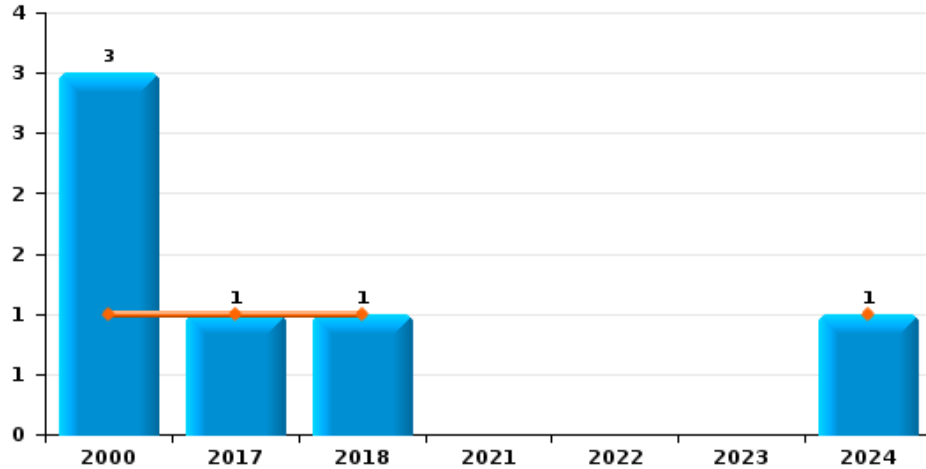




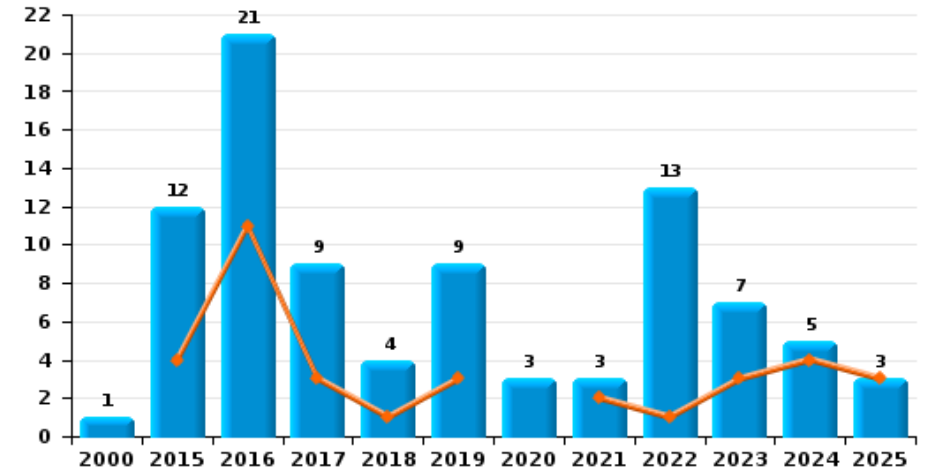
GERAARDSBERGEN - LIERDE



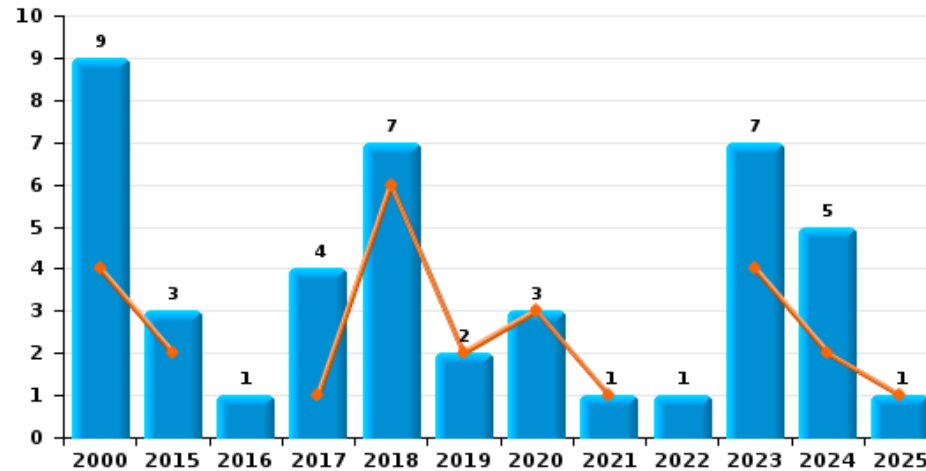
Arrachage de sac à main



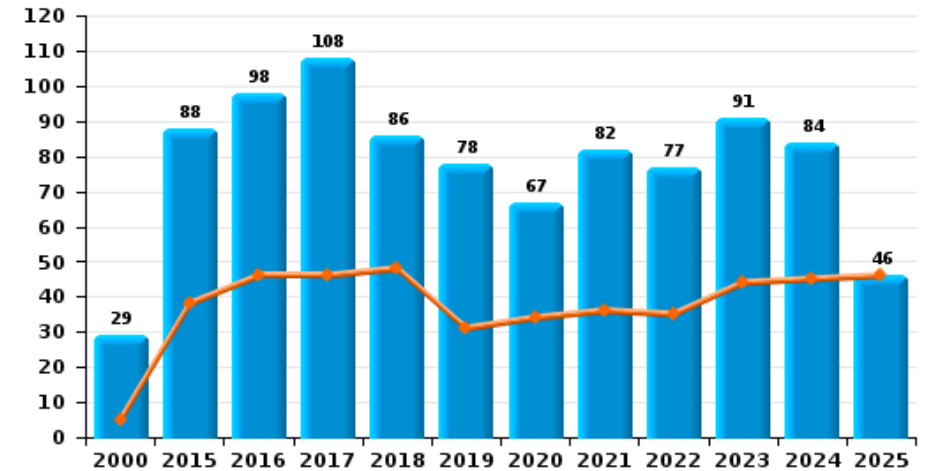
Graffiti



Vol à l'arraché



Dégradation de voiture





GERAARDSBERGEN - LIERDE

FC Vol moyen de transport

		2000	2015	2016	2017	2018	2019	2020	2021	2022	2023	2024	2025
Vol de voiture	Trim 1	5	3	2		2	1	1	1	2		1	
	Trim 2	6	1		1			2		2	4		2
	Trim 3	5	3	4	4	2	1		1	1	4	3	
	Trim 4	4	4	1	3	5		2	1	1	4	1	
	Total	20	11	7	8	9	2	5	3	6	12	5	2
Vol de moto	Trim 1		1		1	1							
	Trim 2	1				1							
	Trim 3	1			1					1			
	Trim 4					1						1	
	Total	2	1		2	3					1		1
Carjacking	Trim 2												1
Total													1
Vol dans les garages	Trim 2							1					
	Trim 3						1						
	Total						1	1					
Vol de vélomoteur	Trim 1	29	2	5	1	1	3	2				1	1
	Trim 2	9	2	1	1	3	2	1		1	1	3	3
	Trim 3	8	3	2	1		4		1	1	3	1	
	Trim 4	11	1	2	1	2		1		1	3		
	Total	57	8	10	4	6	9	4	1	3	7	5	4



FC Vol moyen de transport

		2000	2015	2016	2017	2018	2019	2020	2021	2022	2023	2024	2025
Vol de vélo	Trim 1	10	8	6	8	11	12	4	7	4	6	6	8
	Trim 2	11	12	7	30	7	25	6	12	18	10	9	9
	Trim 3	30	16	24	11	15	16	9	8	19	11	13	
	Trim 4	11	13	9	13	9	8	2	10	11	8	10	
Total		62	49	46	62	42	61	21	37	52	35	38	17



FC Cambriolage

		2000	2015	2016	2017	2018	2019	2020	2021	2022	2023	2024	2025
Cambriolage dans habitation	Trim 1	44	35	34	27	15	9	16	4	19	38	13	20
	Trim 2	25	33	21	32	9	17	12	14	10	12	14	10
	Trim 3	12	32	22	20	26	26	10	13	33	21	12	
	Trim 4	16	36	37	13	18	40	20	14	42	21	22	
	Total	97	136	114	92	68	92	58	45	104	92	61	30
Cambriolage ds entreprise ou commerce	Trim 1	8	6	1	4	8	5	4	1	2	1	1	1
	Trim 2	6	8	5	7	5	9	1	3	3	6	1	5
	Trim 3	3	7	4	8	8	9	2	2	7	1	2	
	Trim 4	12	5	8	7	4	5	2	2	4	5	1	
	Total	29	26	18	26	25	28	9	8	16	13	5	6
Cambriolage ds service public ou bâtiment administ	Trim 1	2	7	6	1	7	1			2	1		2
	Trim 2	1	5	2	1	2	3		5				1
	Trim 3	4	3	1	2	3	2		2	7			
	Trim 4	3	7	3	1		1	2		2	1	3	
	Total	10	22	12	5	12	7	2	7	11	2	3	3
Cambriolage dans bâtiment (total)	Trim 1	54	47	41	32	30	15	20	5	23	40	14	23
	Trim 2	32	46	28	40	16	29	13	22	13	18	15	16
	Trim 3	19	42	27	30	37	37	12	17	47	22	14	
	Trim 4	31	48	48	21	22	46	24	16	48	27	26	
	Total	136	183	144	123	105	127	69	60	131	107	69	39



FC Vol autre

		2000	2015	2016	2017	2018	2019	2020	2021	2022	2023	2024	2025
Vol à main armée	Trim 1	3	1	1		2	1	1				1	
	Trim 2	1		1		2				1			3
	Trim 3	2	3		2	1			1	1	1		
	Trim 4	1	1	1	2			1			1		
	Total	7	5	3	4	5	1	2	1	2	2	2	1
Vol avec violence sans arme	Trim 1	5	4	7	3	14	5	8	8	6	7	7	3
	Trim 2	3	4	4	6	4	2	1	3	7	3	5	9
	Trim 3		4	4	8	6	5	3	3	4	6	7	
	Trim 4	7	12	4	3	6	6	2	1	6	6	4	
	Total	15	24	19	20	30	18	14	15	23	22	23	12
Vol dans ou sur un véhicule	Trim 1	12	8	10	13	5	2	2	4	7	5	11	7
	Trim 2	42	21	11	9	3	15	8	11	4	9	6	7
	Trim 3	8	14	13	10	11	9	6	7	10	14	14	
	Trim 4	44	15	6	22	9	6	5	32	6	11	17	
	Total	106	58	40	54	28	32	21	54	27	39	48	14
Vol d'armes et explosifs	Trim 1		2										1
	Trim 2		1	1					2				
	Trim 3	1		1					2	1	1		
	Trim 4		1	1			1	1			2	3	
	Total	1	4	3			1	1	4	1	3	3	1
Arrachage de sac à main	Trim 1				1	1							
	Trim 2	1										1	
	Trim 4	2											
	Total	3			1	1						1	



FC Vol autre

		2000	2015	2016	2017	2018	2019	2020	2021	2022	2023	2024	2025
Vol à l'arraché	Trim 1	2	2		1	5	1	3	1		2	1	1
	Trim 2	2				1	1				2	1	
	Trim 3	2			1						2	2	
	Trim 4	3	1	1	2	1				1	1	1	
	Total	9	3	1	4	7	2	3	1	1	7	5	1
Vol à la tire	Trim 1	3	9	11		6	3	2	2	5	2	2	2
	Trim 2	2	8	3	2	3	5	3		2	2	2	
	Trim 3	3	3	3	5	3	5	1	1	6	2		
	Trim 4	5	8	2	2	3	4		4		2		
	Total	13	28	19	9	15	17	6	7	13	8	4	2
Vol à l'étalage	Trim 1	9	18	16	9	18	15	15	11	15	12	29	12
	Trim 2	15	19	10	17	5	10	11	13	10	11	21	7
	Trim 3	9	16	12	16	11	9	8	21	17	4	14	
	Trim 4	16	20	17	9	17	10	17	19	14	6	6	
	Total	49	73	55	51	51	44	51	64	56	33	70	19
Vol par ruse	Trim 1			3		3	1	1				1	5
	Trim 2		1	1			3			1		1	
	Trim 3		1	1		2					2		
	Trim 4	1	1	2		1		1					
	Total	1	3	7		6	4	2		1	2	2	5
Vol de métaux	Trim 1		3							2			
	Trim 2		1		1	3	3					2	
	Trim 3	6	2	1	1	1	2		1	3	1	1	
	Trim 4	1	2	2									
	Total	7	8	3	2	4	5		1	5	1	3	



FC Vol autre

		2000	2015	2016	2017	2018	2019	2020	2021	2022	2023	2024	2025
Vol sur les chantiers	Trim 1		4	1	1	1		1		1			1
	Trim 2		2				1		3	3			1
	Trim 3		1	1	2	2	2		1	3	1	2	
	Trim 4		2		1		1	1	2	2			
Total			9	2	4	3	4	2	6	9	1	2	2
Home-invasion	Trim 2				1								
	Trim 3								1				
	Total				1				1				
Vol d'animaux	Trim 1	2	3		2	3	1	1			1		
	Trim 2	1	2	3	3	1	3	2	1				
	Trim 3		1	2	2	1	2	1					
	Trim 4	4	1	1	1	2							
Total		7	7	6	8	7	6	4	1		1		
Vol de cargaison	Trim 3							1					
	Trim 4		1		1						1		
	Total		1		1			1			1		



Criminalité ICT

		2000	2015	2016	2017	2018	2019	2020	2021	2022	2023	2024	2025
Fraude de cartes de paiements	Trim 1	1			1	1			1	2	1	5	
	Trim 2		1		1	3		1		1	1	3	1
	Trim 3	1		1	1	1	1		1	1		5	
	Trim 4	1		2			1	7	4	3	3	2	
	Total	3	1	3	3	5	2	8	6	7	5	15	1
Phishing	Trim 1							2	1	1	1		1
	Trim 2				1			1		2	2	3	
	Trim 3		1										
	Trim 4						1	5	1			1	
	Total		1		1	1	8	2	3	3	3	4	1
Ransomware	Trim 1										1		
	Trim 2				1						1		
	Trim 3								1	1			
	Total				1				1	3			
Shouldersurfing	Trim 1				1								
	Total				1								
Skimming	Trim 1								1				
	Trim 2		1										
	Total		1						1				



FC Autre

		2000	2015	2016	2017	2018	2019	2020	2021	2022	2023	2024	2025
Violence contre les métiers d'intérêt général	Trim 1	1	1	4	4	1	2	1	2		2	3	4
	Trim 2	1	1	1	4	2	3		4	4	3	1	2
	Trim 3	1	2	3		5		3	2	1	2	1	
	Trim 4	1	3	3	3	6	1	3		1	4	2	
	Total	4	7	11	11	14	6	7	8	6	11	7	6
Viol collectif	Trim 1			1									
	Trim 4		1										
	Total		1	1									
Graffiti	Trim 1		1		2		2		1		1		2
	Trim 2		3	11	1	1	1		1	1	2	4	1
	Trim 3		2	3	4	1		2		8			
	Trim 4	1	6	7	2	2	6	1	1	4	4	1	
	Total	1	12	21	9	4	9	3	3	13	7	5	3
Dégradation de voiture	Trim 1		17	23	19	28	14	15	16	21	20	18	22
	Trim 2	5	21	23	27	20	17	19	20	14	24	27	24
	Trim 3	19	25	31	28	23	23	21	25	14	23	19	
	Trim 4	5	25	21	34	15	24	12	21	28	24	20	
	Total	29	88	98	108	86	78	67	82	77	91	84	46
Rixe au couteau	Trim 1				1		1		1				
	Trim 2		1					1	1		1		2
	Trim 3		1	1	1				2			1	
	Trim 4							2		1			
	Total		2	1	2		1	3	4	1	1	1	2



PH Violence intrafamiliale (VIF)

		2000	2015	2016	2017	2018	2019	2020	2021	2022	2023	2024	2025
VIF: physique, dans le couple	Trim 1	7	16	22	24	24	23	30	21	22	25	29	21
	Trim 2	9	33	27	40	23	22	27	29	24	27	28	19
	Trim 3	5	25	30	25	23	36	31	37	28	29	25	
	Trim 4	3	33	21	23	23	15	13	18	21	20	21	
	Total	24	107	100	112	93	96	101	105	95	101	103	40
VIF: physique, envers des descendants	Trim 1		3	1	4	6	4	2	2	6	5	3	5
	Trim 2	1	2	4	3	3	3	2	3	3	2	5	3
	Trim 3	3	3	1	3	1	5	2	2	6	4	6	
	Trim 4		5	1	1	3	3		2	2	5	5	
	Total	4	13	7	11	13	15	6	9	17	16	19	8
VIF: physique, envers d'autres membres	Trim 1	8	7	8	4	3	2	7	3	7	7	3	4
	Trim 2	7	5	13	8	5	2	5	3	6	2	6	6
	Trim 3	6	7	11	4	6	1	6	4	8	8	5	
	Trim 4	12	4	7	6	8	3	3	5	6	4	3	
	Total	33	23	39	22	22	8	21	15	27	21	17	10
VIF: sexuelle, dans le couple	Trim 1							1			1		
	Trim 2			1		1		1		1		2	1
	Trim 4								1				
	Total			1		1		2	1	1	1	2	1
VIF: sexuelle, envers des descendants	Trim 1				1	1	1	1	1				
	Trim 2		2			1				1			
	Trim 3		3	2									
	Trim 4		1						2				
	Total		6	2	1	2	1	1	3	1			
VIF: sexuelle, envers d'autres membres	Trim 2										1		
	Total										1		



PH Violence intrafamiliale (VIF)

		2000	2015	2016	2017	2018	2019	2020	2021	2022	2023	2024	2025
VIF: psychique, dans le couple	Trim 1	16	11	21	17	12	20	10	9	16	15	19	21
	Trim 2	26	15	17	11	14	20	30	13	18	11	29	18
	Trim 3	15	7	20	18	22	27	13	6	28	23	25	
	Trim 4	22	6	32	15	16	28	6	12	26	17	21	
	Total	79	39	90	61	64	95	59	40	88	66	94	39
VIF: psychique, envers des descendants	Trim 1			1		1			2				
	Trim 2					2	2	2		1	1	1	
	Trim 4		1	1					2		1	1	
	Total		1	2		3	2	2	4	1	2	2	
VIF: psychique, envers d'autres membres	Trim 1		1							1			
	Trim 2		2	1	1			2	1	1	1	4	1
	Trim 3			2		4	1		2	1			
	Trim 4		1	1	1	3	1		1	1	1	2	
	Total		4	4	2	7	2	2	4	4	2	6	1
VIF: économique, dans le couple	Trim 1			3			4	3	1		1		5
	Trim 2			2				3		1	1	2	1
	Trim 3			1	1	2		1					
	Trim 4		2	2		2			1	1			
	Total		2	8	1	4	4	7	2	2	2	2	6
VIF: économique, envers des descendants	Trim 1	2											1
	Trim 2						1				1	1	
	Trim 3				1								
	Trim 4		1										
	Total	2	1	1	1	1	1	1	1	1	1	1	1



PH Violence intrafamiliale (VIF)

		2000	2015	2016	2017	2018	2019	2020	2021	2022	2023	2024	2025
VIF: économique, envers d'autres membres	Trim 1	2	2	2	2	1	1		2			1	
	Trim 2	5		3	3	1				1	3	4	1
	Trim 3	6	2	2	1	3	1	2		1	1		
	Trim 4	4		3	1		1		1	2	3	1	
Total		17	4	10	7	5	3	2	3	4	7	6	1



PH Hormones et dopage

		2000	2015	2016	2017	2018	2019	2020	2021	2022	2023	2024	2025
Dopage humain	Trim 1				1			1		2		1	
	Trim 2		1					1			1		
	Trim 3		1			1							
	Trim 4						1						
	Total		2		1	1	1	2		2	1	1	
Engraissement illégal	Trim 2			1									
	Trim 3	1											
	Total	1		1									



PH Drogues

		2000	2015	2016	2017	2018	2019	2020	2021	2022	2023	2024	2025
Vente de cocaïne	Trim 1							2	1	4	1	1	1
	Trim 2		1			1		1	2			2	1
	Trim 3			1	1				2	1	3	2	
	Trim 4				1		2	1		1	1		
Total			1	1	2	1	2	4	5	6	5	5	2
Production de drogues synthétiques	Trim 4						1						
Total							1						
Import-export de drogues synthétiques	Trim 1				1								
	Trim 2											1	
Total					1							1	
Vente de drogues synthétiques	Trim 1		6	4	7	6	1	6	1	5	3	2	2
	Trim 2	1	4	1		7		5	2	1	1	4	1
	Trim 3		2	3	5		2	2	3	2	1	5	
	Trim 4	1	5	4	4	2	4	2	1		4		
Total		2	17	12	16	15	7	15	7	8	9	11	3
Production de cannabis (culture)	Trim 1		1				2						
	Trim 2		1		1	1	1				1		
	Trim 3		1	1	2	1	1					1	
	Trim 4			2		1	1		1				
Total			3	3	3	3	5		1		1	1	
Vente de cannabis en grande quantité	Trim 1							1					
	Trim 2									1			
	Trim 3			1							1	1	
	Trim 4				1								
Total				1	1			1		1	1	1	



PH Drogues

		2000	2015	2016	2017	2018	2019	2020	2021	2022	2023	2024	2025
Vente-traffic d héroïne	Trim 1			4		2		1		2	1		
	Trim 2			4	1								
	Trim 3		4	1		1	3		1		1		
	Trim 4			1	1		2	1			1		
Total			4	10	2	3	5	2	1	2	3		



PH Trafic d'armes

		2000	2015	2016	2017	2018	2019	2020	2021	2022	2023	2024	2025
Commerce et production d'arme à feu et mun.	Trim 1									1			
	Trim 2						1				1		
	Trim 3				1								
	Trim 4		1		1			1					
Total			1			2	1	1		1	1		
Commerce et production d'arme non à feu	Trim 1						1						
	Trim 2			1									
	Trim 3				1								
	Trim 4												
Total				1	1	1							



PH Traite des êtres humains

		2000	2015	2016	2017	2018	2019	2020	2021	2022	2023	2024	2025
TEH - exploitation économique	Trim 1			1									
	Trim 3			2									
	Trim 4				1			2					
	Total			3		1			2				
TEH - exploitation sexuelle	Trim 1				1				1	1		1	
	Trim 2												1
	Trim 3				1								
	Trim 4		1	2				2	1	1		1	
Total		1	2	2				2	2	2		2	1



PH Violence dans l'espace public

		2000	2015	2016	2017	2018	2019	2020	2021	2022	2023	2024	2025
Violence physique (transport public)	Trim 1	1	3		1	1		1		1		2	3
	Trim 2		2			1	2		2	2		5	
	Trim 3				1	2	1	2		1	2	1	
	Trim 4	3	1	2	6	1	2	2	1		2	5	
	Total	4	6	2	8	5	5	5	3	4	4	13	3
Violence physique (voie publique)	Trim 1	18	20	17	20	15	15	13	11	14	18	27	26
	Trim 2	20	33	16	20	17	19	21	21	12	20	24	21
	Trim 3	16	28	29	26	25	22	21	17	19	21	15	
	Trim 4	14	12	15	15	20	11	15	9	17	15	21	
	Total	68	93	77	81	77	67	70	58	62	74	87	47
Violence physique (autre endroit public)	Trim 1	3	1		1	3		1				1	
	Trim 2	1	3		2	1		2	1	1	1	1	3
	Trim 3	2	3	3		1		3	2	3	1	1	
	Trim 4	1		2	1	1		1		1	1	1	
	Total	7	7	5	4	6		7	3	5	3	4	3
Violence physique (endroit accessible au public)	Trim 1	20	4	10	7	16	2	2	4	6	4	6	8
	Trim 2	10	7	13	13	8	9	2	3	13	8	8	7
	Trim 3	8	5	8	4	7	7	3	6	2	11	7	
	Trim 4	14	8	6	10	9	12	3	5	4	7	11	
	Total	52	24	37	34	40	30	10	18	25	30	32	15
Violence sexuelle (transport public)	Trim 1			1	1	1							1
	Trim 2		1			1	1					1	
	Trim 3				1			1				1	
	Trim 4	3								1		1	
	Total	3	1	1	2	2	1	1		1		3	1



PH Violence dans l'espace public

		2000	2015	2016	2017	2018	2019	2020	2021	2022	2023	2024	2025
Violence sexuelle (voie publique)	Trim 1	1				2	1			1		2	
	Trim 2	2	1		1	2		2	3	2		1	1
	Trim 3	2	1		1		1					1	
	Trim 4		4	1									
Total		5	6	1	2	4	2	2	3	3		4	1
Violence sexuelle (autre endroit public)	Trim 1	2											
	Trim 2	1											
	Trim 3	1	1									1	
	Trim 4					1				1			
Total		4	1			1				1		1	
Violence sexuelle (endroit accessible au public)	Trim 1		2		1			1			1		1
	Trim 2	2	1	1		2				3	2		2
	Trim 3	1	1	2	1	2		2	1	1	2		
	Trim 4		1	2		2	3				1	1	
Total		3	5	5	2	6	3	3	1	4	6	1	3
Violence psychique (transport public)	Trim 1		2	3	3		1	1		1	2	1	2
	Trim 2					1	4		1		4	3	
	Trim 3	1	1	2			2		1	1	2	1	
	Trim 4	1	3	2	3	1	2				4	3	
Total		2	6	7	6	2	9	1	2	2	12	8	2
Violence psychique (voie publique)	Trim 1	5	18	23	16	8	13	15	13	9	13	21	20
	Trim 2	11	28	14	18	20	15	16	7	13	22	21	25
	Trim 3	4	23	20	21	15	21	24	14	20	13	19	
	Trim 4	10	12	14	15	15	8	5	8	12	14	26	
Total		30	81	71	70	58	57	60	42	54	62	87	45



PH Violence dans l'espace public

		2000	2015	2016	2017	2018	2019	2020	2021	2022	2023	2024	2025
Violence psychique (autre endroit public)	Trim 1	2		5		3	1		2	1	1	1	2
	Trim 2		5	2	3	5	1	1	1	5	2	1	3
	Trim 3	2	3	3	2		2		1	3	2		
	Trim 4	1	6	3		4		3		1	1	2	
Total		5	14	13	5	12	4	4	4	10	6	4	5
Violence psychique (endroit accessible au public)	Trim 1	10	1	6	9	5	2	1	3	9	5	6	9
	Trim 2	4	10	5	9	2	5	3	4	14	7	7	8
	Trim 3	9	8	6	5	9	5	3	7	3	4	5	
	Trim 4	6	11	6	9	3	3	1	4	7	5	7	
Total		29	30	23	32	19	15	8	18	33	21	25	17
Vol à main armée (transport public)	Trim 1			1									
	Trim 2				1								
	Trim 3	1											
Total		1		1		1							
Vol à main armée (voie publique)	Trim 1	2				1							
	Trim 2					1				1			
	Trim 3	1	1										
	Trim 4		1										
Total		3	2			2				1			
Vol à main armée (autre endroit public)	Trim 2												1
Total													1
Vol à main armée (endroit accessible au public)	Trim 1	1	1			1	1						
	Trim 2			1									
	Trim 3				2	1							
	Trim 4			1	2			1					
Total		1	1	2	4	2	1	1					



PH Violence dans l'espace public

		2000	2015	2016	2017	2018	2019	2020	2021	2022	2023	2024	2025
Vol avec violence sans arme (transport public)	Trim 1										1		1
	Trim 2				1	1					1	2	
	Trim 3					1							
	Trim 4	1	1	1						1			
Total		1	1	1	1	2				1	2	2	1
Vol avec violence sans arme (voie publique)	Trim 1	3	1	4	2	6		1	1	3		4	1
	Trim 2	1	1	1	1	2	2	1	2	1	1	2	1
	Trim 3			3	3		3	1	2	1	2	4	
	Trim 4	2	4	1		3	2	1		1	3		
Total		6	6	9	6	11	7	4	5	6	6	10	2
Vol avec violence sans arme (autre endroit public)	Trim 2				2					1			
	Trim 3		1			1							
	Total		1		2	1				1			
Vol avec violence sans arme (endr. acces. au pub.)	Trim 1	1	1	1		3	1	2	2		1		1
	Trim 2		1	2									2
	Trim 3				3	2	2			1			
	Trim 4	3	4		2					1	1		
Total		4	6	3	5	5	3	2	2	2	2	2	3



PH Autre

		2000	2015	2016	2017	2018	2019	2020	2021	2022	2023	2024	2025
Faux policiers	Trim 2						1						
	Trim 4			1								1	
	Total			1		1						1	
Terrorisme, extrémisme et radicalisme	Trim 2											2	
	Trim 3								1				
	Trim 4							1					
Total							1	1				2	
Cyberharcèlement	Trim 1	8		2	4	4	3	1	5	3	3		2
	Trim 2	2	1	2	3			2	2	4	3		
	Trim 3	10		1	1	2	1	2	1	2	2	3	
	Trim 4		1	2	5	3	1	8	1	2	3	4	
Total	20	2	7	13	9	5	13	9	11	11	7	2	
Fraude à l'identité	Trim 1		3	7	2	7	4	6	9	1	8	10	11
	Trim 2	1	2		3	3	5	5	5	6	12	7	8
	Trim 3		1	4	9	4	4	11	8	7	9	12	
	Trim 4		3	4	5	4	5	8	6	9	2	14	
Total	1	9	15	19	18	18	30	28	23	31	43	19	



GERAARDSBERGEN - LIERDE

2024

FC Vol moyen de transport

	Fév	Mar	Avr	Mai	Juin	Juil	Août	Sep	Oct	Nov	Déc	Total
Vol de voiture		1				1	1	1			1	5
Vol de moto									1			1
Vol de vélomoteur	1		2		1			1				5
Vol de vélo	5	1	2	3	4	7	5	1	2	2	6	38

FC Cambriolage

	Jan	Fév	Mar	Avr	Mai	Juin	Juil	Août	Sep	Oct	Nov	Déc	Total
Cambriolage dans habitation	2	5	6	7	5	2	4	5	3	4	9	9	61
Cambriolage ds entreprise ou commerce		1				1	2			1			5
Cambriolage ds service public ou bâtiment administ											1	2	3
Cambriolage dans bâtiment (total)	2	6	6	7	5	3	6	5	3	5	10	11	69

FC Vol autre

	Jan	Fév	Mar	Avr	Mai	Juin	Juil	Août	Sep	Oct	Nov	Déc	Total
Vol à main armée	1												1
Vol avec violence sans arme	1	2	4	3		2	3	3	1	2	2		23
Vol dans ou sur un véhicule	6	4	1	5		1	7	7		8	2	7	48
Vol d'armes et explosifs										1		2	3
Arrachage de sac à main				1									1
Vol à l'arraché			1	1			1	1				1	5
Vol à la tire	1	1			1	1							4
Vol à l'étalage	9	8	12	2	5	14	5	5	4		3	3	70
Vol par ruse	1					1							2
Vol de métaux				1		1		1					3
Vol sur les chantiers								2					2



Criminalité ICT

	Jan	Avr	Mai	Juin	Juil	Sep	Oct	Nov	Total
Fraude de cartes de paiements	5	2	1		3	2	2		15
Phishing			2	1				1	4

FC Autre

	Jan	Fév	Mar	Avr	Mai	Juin	Juil	Août	Sep	Oct	Nov	Déc	Total
Violence contre les métiers d'intérêt général		1	2	1					1	1		1	7
Graffiti				2	2						1		5
Dégradation de voiture	6	6	6	15	7	5	11	4	4	4	10	6	84
Rixe au couteau							1						1

PH Violence intrafamiliale (VIF)

	Jan	Fév	Mar	Avr	Mai	Juin	Juil	Août	Sep	Oct	Nov	Déc	Total
VIF: physique, dans le couple	7	9	13	10	7	11	11	7	7	6	8	7	103
VIF: physique, envers des descendants	1		2	1	2	2	3		3	3	1	1	19
VIF: physique, envers d'autres membres	2		1	2	1	3	2	1	2	2		1	17
VIF: sexuelle, dans le couple					1	1							2
VIF: psychique, dans le couple	4	9	6	8	9	12	13	7	5	10	4	7	94
VIF: psychique, envers des descendants						1						1	2
VIF: psychique, envers d'autres membres				1		3				1	1		6
VIF: économique, dans le couple						2							2
VIF: économique, envers des descendants						1							1
VIF: économique, envers d'autres membres			1	3	1							1	6

PH Hormones et dopage

	Mar	Total
Dopage humain	1	1



PH Drogues

	Fév	Mar	Avr	Mai	Juin	Juil	Août	Sep	Total
Vente de cocaïne		1		2		1	1		5
Import-export de drogues synthétiques					1				1
Vente de drogues synthétiques	1	1	1	1	2		2	3	11
Production de cannabis (culture)								1	1
Vente de cannabis en grande quantité							1		1

PH Traite des êtres humains

	Fév	Déc	Total
TEH - exploitation sexuelle	1	1	2

PH Violence dans l'espace public

	Jan	Fév	Mar	Avr	Mai	Juin	Juil	Août	Sep	Oct	Nov	Déc	Total
Violence physique (transport public)			2	4	1			1		3	1	1	13
Violence physique (voie publique)	5	8	14	9	10	5	9	3	3	6	6	9	87
Violence physique (autre endroit public)		1		1					1	1			4
Violence physique (endroit accessible au public)	2	1	3	2	4	2	2	4	1	6	4	1	32
Violence sexuelle (transport public)				1				1		1			3
Violence sexuelle (voie publique)	1		1		1		1						4
Violence sexuelle (autre endroit public)									1				1
Violence sexuelle (endroit accessible au public)											1		1
Violence psychique (transport public)		1		2	1				1	3			8
Violence psychique (voie publique)	7	5	9	8	9	4	4	9	6	9	6	11	87
Violence psychique (autre endroit public)		1		1						1		1	4
Violence psychique (endroit accessible au public)	3	1	2		5	2		2	3	4	2	1	25
Vol avec violence sans arme (transport public)				1		1							2
Vol avec violence sans arme (voie publique)	1		3	2			2	1	1				10



PH Autre

	Jan	Fév	Mar	Avr	Mai	Juin	Juil	Août	Sep	Oct	Nov	Déc	Total
Faux policiers											1		1
Terrorisme, extrémisme et radicalisme					1	1							2
Cyberharcèlement							1	1	1	2	2		7
Fraude à l'identité	2	3	5	2	2	3	4	3	5	5	6	3	43



2025

FC Vol moyen de transport

	Jan	Fév	Mar	Avr	Mai	Juin	Total
Vol de voiture				2			2
Carjacking				1			1
Vol de vélomoteur	1			1	1	1	4
Vol de vélo	1	3	4	3		6	17

FC Cambriolage

	Jan	Fév	Mar	Avr	Mai	Juin	Total
Cambriolage dans habitation	8	9	3	1	8	1	30
Cambriolage ds entreprise ou commerce			1	1	4		6
Cambriolage ds service public ou bâtiment administ	1	1			1		3
Cambriolage dans bâtiment (total)	9	10	4	2	13	1	39

FC Vol autre

	Jan	Fév	Mar	Avr	Mai	Juin	Total
Vol à main armée				1	2		3
Vol avec violence sans arme	1		2	1	4	4	12
Vol dans ou sur un véhicule	1	5	1	1	2	4	14
Vol d'armes et explosifs		1					1
Vol à l'arraché	1						1
Vol à la tire	2						2
Vol à l'étalage	2	5	5	2	2	3	19
Vol par ruse	2	3					5
Vol sur les chantiers			1	1			2



Criminalité ICT

	Fév	Mai	Total
Fraude de cartes de paiements		1	1
Phishing	1		1

FC Autre

	Jan	Fév	Mar	Avr	Mai	Juin	Total
Violence contre les métiers d'intérêt général	1	1	2		1	1	6
Graffiti	1	1			1		3
Dégradation de voiture	7	7	8	12	9	3	46
Rixe au couteau					1	1	2

PH Violence intrafamiliale (VIF)

	Jan	Fév	Mar	Avr	Mai	Juin	Total
VIF: physique, dans le couple	6	7	8	5	4	10	40
VIF: physique, envers des descendants		2	3			3	8
VIF: physique, envers d'autres membres		3	1	3	1	2	10
VIF: sexuelle, dans le couple				1			1
VIF: psychique, dans le couple	9	7	5	4	6	8	39
VIF: psychique, envers d'autres membres						1	1
VIF: économique, dans le couple	1	2	2		1		6
VIF: économique, envers des descendants		1					1
VIF: économique, envers d'autres membres					1		1

PH Drogues

	Jan	Juin	Total
Vente de cocaïne	1	1	2
Vente de drogues synthétiques	2	1	3



PH Traite des êtres humains

	Juin	Total
TEH - exploitation sexuelle	1	1

PH Violence dans l'espace public

	Jan	Fév	Mar	Avr	Mai	Juin	Total
Violence physique (transport public)	2		1				3
Violence physique (voie publique)	8	5	13	3	9	9	47
Violence physique (autre endroit public)				1	1	1	3
Violence physique (endroit accessible au public)	2	2	4	3	1	3	15
Violence sexuelle (transport public)		1					1
Violence sexuelle (voie publique)					1		1
Violence sexuelle (endroit accessible au public)	1			1	1		3
Violence psychique (transport public)	2						2
Violence psychique (voie publique)	6	5	9	9	11	5	45
Violence psychique (autre endroit public)		1	1	1	1	1	5
Violence psychique (endroit accessible au public)	3	1	5	3	2	3	17
Vol à main armée (autre endroit public)					1		1
Vol avec violence sans arme (transport public)			1				1
Vol avec violence sans arme (voie publique)	1			1			2
Vol avec violence sans arme (endr. acces. au pub.)			1			2	3

PH Autre

	Jan	Fév	Mar	Avr	Mai	Juin	Total
Cyberharcèlement	1	1					2
Fraude à l'identité	5	3	3	1	2	5	19

STATISTIQUES POLICIERES DE CRIMINALITE

LIEU DE PERPETRATION: ZONE DE POLICE

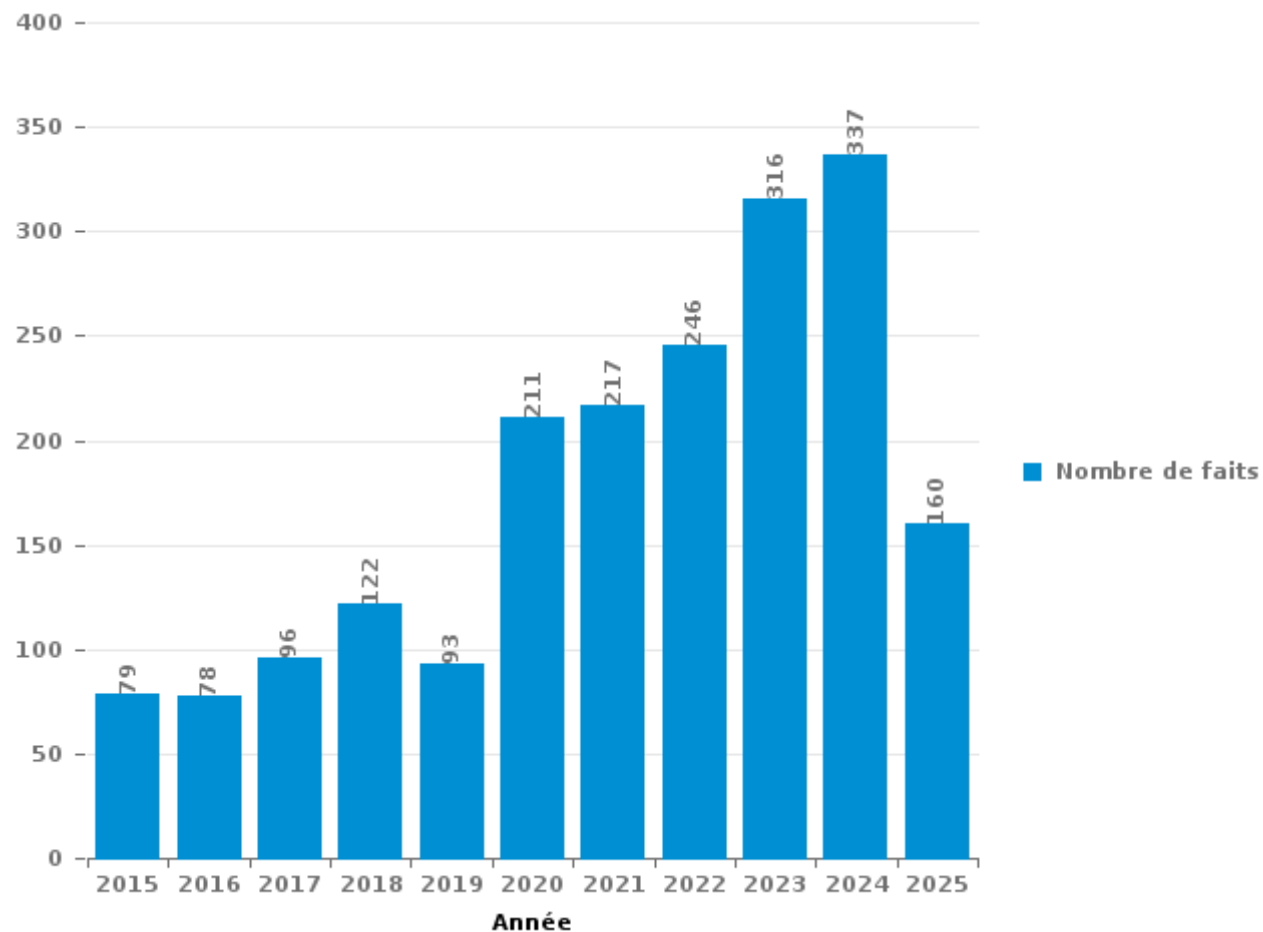
GERAARDSBERGEN - LIERDE

PARTIE III : ICT



GERAARDSBERGEN - LIERDE

Nombre total de délits avec un élément ICT/online, depuis 2015





Criminalité ICT/online au sens strict

Infractions (exhaustif)

	2015	2016	2017	2018	2019	2020	2021	2022	2023	2024	2025
Code pénal social: Infr. contre foi publique en droit pénal social: Faux en informatique	1							2	1	4	1
Criminalité informatique: Faux en informatique:	2	3	2	4	6	44	56	91	117	98	41
Criminalité informatique: Fraude informatique:	8	12	16	40	19	95	111	111	152	165	66
Criminalité informatique: Hacking:	9	7	8	11	9	67	77	95	119	79	35
Criminalité informatique: Sabotage:	1		1	2		2	2	2	1		
Infr. contre autres valeurs morales et sentiments: Violation de communication par particulier:	1	1	1		1				1		
Total:	22	23	28	57	35	208	246	301	391	346	143

Figures criminelles (à considérer spécifiquement – ne pas additionner avec d'autres éléments – risque de double comptage!)

	2015	2016	2017	2018	2019	2020	2021	2022	2023	2024	2025
Fraude de cartes de paiements	1	3	3	5	2	8	6	7	5	15	1
Phishing		1		1	1	8	2	3	3	4	1
Ransomware				1				1	3		
Shouldersurfing				1							
Skimming	1						1				



Criminalité ICT/online au sens large

Infractions (uniquement si code-fait existe)

	2015	2016	2017	2018	2019	2020	2021	2022	2023	2024	2025
Fraude: Escroquerie: Fraude par internet	56	48	54	52	52	116	151	168	233	244	123
Infr. contre autres valeurs morales et sentiments: Cyberlokkung (leurre de mineur par ICT):			3	2							
Infr. contre les moeurs: Grooming (contact par ICT avec mineur < 16 ans):			1	3	2		1				
Infr. contre les moeurs: Pornographie infantine: Accès pornographie infantine via technologie		2		1				1			
Infr. contre les moeurs: Voyeurisme: Diffusion enregistrement nudité ou intimité				6	1	3	3	1			
Total:	56	50	58	64	55	119	155	170	233	244	123

Figures criminelles (à considérer spécifiquement – ne pas additionner avec d'autres éléments – risque de double comptage!)

	2015	2016	2017	2018	2019	2020	2021	2022	2023	2024	2025
Cyberharcèlement	2	7	13	9	5	13	9	11	11	7	2

STATISTIQUES POLICIERES DE CRIMINALITE

LIEU DE PERPETRATION: ZONE DE POLICE

GERAARDSBERGEN - LIERDE

PARTIE IV : DESTINATION LIEU



GERAARDSBERGEN - LIERDE

Vol et extorsion

	2000	2015	2016	2017	2018	2019	2020	2021	2022	2023	2024	2025
Habitation: maison	116	130	111	104	73	104	59	39	91	99	82	36
Magasin	109	111	93	80	71	77	70	82	82	51	96	29
Voie publique	182	69	69	53	64	52	29	44	60	66	66	25
Inconnue	38	27	17	23	43	40	23	40	32	24	36	16
Habitation: non précisée	20	43	28	31	27	26	24	21	39	29	31	15
Parking	23	15	16	16	15	28	6	23	16	25	14	13
Habitation: appartement	10	34	21	17	21	14	13	15	12	17	12	7
Habitation: dépendances	12	27	9	19	27	21	8	6	9	6	15	2
Horeca	47	26	14	12	11	11	4	6	9	6	3	7
Emplacement de vélo	7	7	12	21	14	16	7	10	12	11	16	10
Institution d'enseignement	22	27	16	10	17	17	2	4	12	3	8	3
Station de bus / métro et gare de chemin de fer	25	24	11	17	9	12	3	8	8	11	9	3
Moyen de transport: voiture	9	24	14	20	7	8	4	10	4	5	10	2
Culture et loisirs	13	17	8	5	7	12	7	6	12	7	8	3
Entreprise	19	15	5	9	16	12	3	1	10	6	2	1
Habitation: allée	21	11	5	9	10	7	4	6	6	5	5	
Habitation: garage	8	6	6	2	10	5	13	7	5	6	8	2
Autre	4	7	7	5	11	8	5	8	1	5	5	3
Moyen de transport: camion	2	14	11	13	3	4	3	9	3	3	3	
Moyen de transport: autre	1	21	8	7	3	4	4	8	6	3	1	1
Terrain	18	6	5	10	3	7	2	3	4	3	3	1
Infrastructure sportive	9	4	6	9	1	6	2	1	1	9	7	3
Service public	8	7	6	4	3	4	4	4	9	6	1	
Hôpital	5	7	3	9	9	4	3	1		1	3	2
Chantier		9	2	4	3	4	2	6	9	1	2	2
Habitation: autre	1	4	5	2	3	1	3	3	2	11	3	5
Maison de repos	3	4	3	2	9	6	2	3	2	2	1	1
Cimetière	2	7	3		5	1	1	2	2	2	4	
Edifice religieux / lieu du culte	3	1	2	5	3	4	1		4	1	4	
Moyen de transport: train / tram / métro	3	3	3	2	2	2	1	2	1	5	1	1
Service	2	3	3	4	3	2		1	3	1	2	
Station essence		5	4		8		1	1	1	3		
Stade	9		3	2	1		1					
Banque / institution financière	1	3		1	3	1		1	2	1	1	1
Bâtiment administratif	3		3		1	3	1		2	2		
Médecin / dentiste / pharmacien		1	1	2	3	1	2		2	1		2
Moyen de transport: autobus / autocar			1		1	1				1	2	
Arrêt de bus / tram				1	1						1	
Aéroport	1		1									
Guichet automatique	1			1								
Eaux intérieures et maritimes							1					
Maison de débauche	1											
Total	758	719	535	531	521	525	318	381	473	438	465	196



GERAARDSBERGEN - LIERDE

Dégradation de la propriété

	2000	2015	2016	2017	2018	2019	2020	2021	2022	2023	2024	2025
Habitation: résidence principale	68	66	80	56	70	66	65	26	50	59	52	22
Moyen de transport: voiture	12	63	58	64	51	61	45	51	58	63	57	31
Voie publique	124	37	31	46	28	20	24	24	29	32	29	9
Habitation: non précisée	16	20	15	13	11	17	15	8	18	20	15	12
Moyen de transport: autre		10	26	16	11	15	8	13	13	12	9	11
Inconnue	24	5	9	7	8	10	15	11	5	16	11	3
Terrain	37	6	10	3	9	3	6	3	11	8	3	
Parking	22	14	9	8	7	10	4	7	2	6	3	3
Habitation: jardin	7	2	5	3	5	8	7	3	13	6	4	2
Horeca	12	8	6	11	2	4	1	4	1	8	6	1
Culture et loisirs	7	4	2	2	1	1	5	4	8	7	3	4
Autre	1	6	6	1	1	2	5	4	6	3	1	2
Habitation: allée	7	1	4	3	3	4	3	2	3	3	4	
Habitation: dépendances	7	6	2	3	1	7	1	1	3	4	2	
Station de bus / métro et gare de chemin de fer	18	2	2	3	1	1	1		1	3	1	2
Magasin	7	1	6	4	2	3	1	3	3		1	1
Entreprise	3		4	4	5	3	7	3		2		
Institution d'enseignement	5	3	3	1	3	2	1	1	3	4	4	1
Bureau de police		2	1	4	3	1	3	1	4		1	
Habitation: résidence secondaire			4	4	2	1	1			4	2	2
Service public	6	3	2				1	1			2	1
Infrastructure sportive		1	1	1	4	1		3	2		1	
Habitation: garage	1			4	1	3		1	2			1
Edifice religieux / lieu du culte	2	1	2		1	1		2			2	
Cimetière	1	1	1	1	1	1		1		1	1	1
Emplacement de vélo	1			1	1	1				2	2	1
Service			1	1	1	1			1	2	1	
Bâtiment administratif			1		2		1		1		2	
Arrêt de bus / tram			1	2			1			1		1
Chantier	1		1			2				1		
Hôpital	1	1	1									2
Stade	1		2				1					
Banque / institution financière			1	1					1			
Maison de repos						1		1				1
Station essence	1						1					
Aéroport		1										
Médecin / dentiste / pharmacien												1
Moyen de transport: train / tram / métro										1		
Total	392	264	297	267	235	250	223	178	238	268	219	115

FPF/DGR/DRI/BIPOL - Statistiques policières de criminalité (date de clôture: 31/10/2025)
 Les données pour les années 2001 jusqu'à 2014 ne sont plus publiées mais restent disponibles sur demande auprès du service BIPOL.
 Les données pour 2025 ne concernent que le 1er semestre.



GERAARDSBERGEN - LIERDE

Infractions contre l'intégrité physique

	2000	2015	2016	2017	2018	2019	2020	2021	2022	2023	2024	2025
Habitation	74	161	152	164	147	128	143	139	143	156	150	64
Voie publique	78	96	84	84	74	70	71	52	62	67	93	47
Inconnue	17	5	10	12	19	11	21	17	16	10	16	8
Horeca	36	11	15	14	18	11	1	3	5	7	12	4
Institution d'enseignement	10	5	4	5	4	5	3	6	8	8	16	5
Culture et loisirs	3	1	6	7	5	3	2	2	2	8	12	2
Parking	4	4	4	6	8	4		4	3	6	1	3
Station de bus / métro et gare de chemin de fer	3	5		5	4	4	5		2	3	11	
Magasin	5	1	4	6	4	5	2	3	2	5		1
Habitation: allée	3		2	6	3	5	1	2	1	6	7	
Habitation: jardin		2	3	7		3	2	2	1		3	2
Terrain	3	3	1		4	3	5	1	3	2		
Autre	1		2	2	2	3	1	3	7			1
Infrastructure sportive		3	1	4	3	1				3	2	2
Service public	1		2		5	2		2	2	3	1	1
Entreprise	1	3	3		2	2	1	1		3	1	
Hôpital			4		1			4	3			1
Bureau de police	2	1	1	2	1			2			2	1
Moyen de transport: train / tram / métro		1	2	1				3		1		3
Stade	3	2		1	1		1					
Moyen de transport: autobus / autocar			1		1				1		2	1
Moyen de transport: autre	1	1	1	1			1					1
Maison de repos							2		2			
Banque / institution financière	1			1			1					
Service	1				1							1
Eaux intérieures et maritimes	1									1		
Edifice religieux / lieu du culte						1					1	
Aéroport		1										
Bâtiment administratif			1									
Station essence						1						
Total	248	306	303	328	307	262	263	246	263	289	332	148

STATISTIQUES POLICIERES DE CRIMINALITE

LIEU DE PERPETRATION: ZONE DE POLICE

GERAARDSBERGEN - LIERDE

PARTIE V : ZONE DE POLICE vs. TYPOLOGIE



Typologie de la zone: Catégorie 4

Zone de police
BERLAAR - NIJLEN
BODUKAP
BUGGENHOUT - LEBBEKE
CENTRE ARDENNE
CONDROZ-FAMENNE
FAGNES
GERAARDSBERGEN - LIERDE
GRENSLEIE
HERKO
HERMETON ET HEURE
HESBAYE
HESBAYE OUEST
LA MAZERINE
MIDOW
MIRA
ORNEAU-MEHAIGNE
OTTIGNIES - LOUVAIN-LA-NEUVE
POL AMOW
POLDER
POLICE DES HAUTS-PAYS



CRIMINALITE ENREGISTREE : ZONE DE POLICE vs TYPOLOGIE

POLITIEZONE ARRO IEPER
POLITIEZONE BRT
POLITIEZONE HEIST
POLITIEZONE K-L-M
POLITIEZONE MAASLAND
POLITIEZONE NOORDERKEMPEN
POLITIEZONE RUPEL
POLITIEZONE SCHELDE - LEIE
POLITIEZONE SPOORKIN
POLITIEZONE TARL
POLITIEZONE WESER-GÖHL
PZ BERINGEN/HAM/TESSENDERLO
PZ BERLARE/ZELE
PZ BILZEN/HOESELT/RIEMST
PZ BLANKENBERGE/ZUIENKERKE
PZ BOORTMEERBEEK-HAACHT-KEERBERGEN
PZ DENDERLEEUV/HAALTERT
PZ DRUIVENSTREEK
PZ ERPE-MERE/LEDE
PZ GETEVALLEI
PZ HAMME/WAASMUNSTER
PZ HAMONT-ACHEL/PELT
PZ HEUSDEN-ZOLDER
PZ LANAKEN/MAASMECHELEN



CRIMINALITE ENREGISTREE : ZONE DE POLICE vs TYPOLOGIE

PZ LOMMEL
PZ NINOVE
PZ SCHELDEWAAS
PZ VOER EN DIJLE
PZ WETTEREN LAARNE WICHELEN
SAMSOM
VOORKEMPEN
ZONE BASSE MEUSE
ZONE DE POLICE DES 3 VALLEES
ZONE DES ARCHES
ZONE HAUTE-MEUSE
ZONE OUEST BRABANT WALLON
ZOTTEGEM HERZELE StLHOUTEM
ZP BERNISSART/PERUWELZ
ZP BINCHE-ANDERLUES-LERMES
ZP HAUTE SENNE



CRIMINALITE ENREGISTREE : ZONE DE POLICE vs TYPOLOGIE

Typologie de la zone: Catégorie 4

Figure criminelle/phénomène	Niveau	% 2021 - 2022	% 2022 - 2023	% 2023 - 2024
Vol de voiture	ZONE DE POLICE	100,0%	100,0%	-58,3%
	TYPLOGIE	16,7%	2,7%	3,1%
Vol de moto	ZONE DE POLICE	/	-100,0%	/
	TYPLOGIE	30,1%	-6,7%	0,0%
Carjacking	ZONE DE POLICE	/	/	/
	TYPLOGIE	-28,1%	60,9%	-18,9%
Homejacking	ZONE DE POLICE	/	/	/
	TYPLOGIE	0,0%	30,0%	23,1%
Vol dans les garages	ZONE DE POLICE	/	/	/
	TYPLOGIE	14,3%	-10,9%	-42,1%
Vol de vélomoteur	ZONE DE POLICE	200,0%	133,3%	-28,6%
	TYPLOGIE	32,4%	14,2%	-5,6%
Vol de vélo	ZONE DE POLICE	40,5%	-32,7%	8,6%
	TYPLOGIE	16,2%	-2,6%	-15,3%
Cambriolage dans habitation	ZONE DE POLICE	131,1%	-11,5%	-33,7%
	TYPLOGIE	33,4%	-7,3%	6,6%
Cambriolage ds entreprise ou commerce	ZONE DE POLICE	100,0%	-18,8%	-61,5%
	TYPLOGIE	2,5%	2,2%	-10,3%
Cambriolage ds service public ou bâtiment administ	ZONE DE POLICE	57,1%	-81,8%	50,0%
	TYPLOGIE	-2,3%	5,7%	-1,8%
Vol au bélier	ZONE DE POLICE	/	/	/
	TYPLOGIE	0,0%	80,0%	55,6%



CRIMINALITE ENREGISTREE : ZONE DE POLICE vs TYPOLOGIE

Figure criminelle/phénomène	Niveau	% 2021 - 2022	% 2022 - 2023	% 2023 - 2024
Cambriolage dans bâtiment (total)	ZONE DE POLICE	118,3%	-18,3%	-35,5%
	TYPOLOGIE	26,7%	-5,5%	3,9%
Vol à main armée	ZONE DE POLICE	100,0%	0,0%	-50,0%
	TYPOLOGIE	4,1%	1,8%	-12,8%
Vol avec violence sans arme	ZONE DE POLICE	53,3%	-4,3%	4,5%
	TYPOLOGIE	25,1%	3,0%	-0,3%
Vol dans ou sur un véhicule	ZONE DE POLICE	-50,0%	44,4%	23,1%
	TYPOLOGIE	5,9%	-1,8%	2,5%
Sacjacking dans une voiture	ZONE DE POLICE	/	/	/
	TYPOLOGIE	0,0%	-100,0%	/
Vol d'armes et explosifs	ZONE DE POLICE	-75,0%	200,0%	0,0%
	TYPOLOGIE	0,0%	4,0%	8,7%
Steaming	ZONE DE POLICE	/	/	/
	TYPOLOGIE	42,9%	-30,0%	0,0%
Arrachage de sac à main	ZONE DE POLICE	/	/	/
	TYPOLOGIE	106,7%	-16,1%	-19,2%
Vol à l'arraché	ZONE DE POLICE	0,0%	600,0%	-28,6%
	TYPOLOGIE	87,3%	-28,7%	5,7%
Vol à la tire	ZONE DE POLICE	85,7%	-38,5%	-50,0%
	TYPOLOGIE	65,5%	-7,5%	-20,6%
Vol à l'étalage	ZONE DE POLICE	-12,5%	-41,1%	112,1%
	TYPOLOGIE	23,2%	4,6%	2,9%
Vol par ruse	ZONE DE POLICE	/	100,0%	0,0%
	TYPOLOGIE	14,8%	0,4%	-12,1%



CRIMINALITE ENREGISTREE : ZONE DE POLICE vs TYPOLOGIE

Figure criminelle/phénomène	Niveau	% 2021 - 2022	% 2022 - 2023	% 2023 - 2024
Vol de métaux	ZONE DE POLICE	400,0%	-80,0%	200,0%
	TYPOLOGIE	62,3%	-20,0%	-1,3%
Vol sur les chantiers	ZONE DE POLICE	50,0%	-88,9%	100,0%
	TYPOLOGIE	28,4%	-14,9%	-19,9%
Home-invasion	ZONE DE POLICE	-100,0%	/	/
	TYPOLOGIE	-12,5%	-14,3%	58,3%
Vol d'animaux	ZONE DE POLICE	-100,0%	/	-100,0%
	TYPOLOGIE	-10,3%	16,4%	-2,1%
Vol de cargaison	ZONE DE POLICE	/	/	-100,0%
	TYPOLOGIE	12,7%	26,8%	18,7%
Fraude de cartes de paiements	ZONE DE POLICE	16,7%	-28,6%	200,0%
	TYPOLOGIE	46,8%	-4,2%	-0,1%
Phishing	ZONE DE POLICE	50,0%	0,0%	33,3%
	TYPOLOGIE	2,8%	-4,6%	16,9%
Ransomware	ZONE DE POLICE	/	200,0%	-100,0%
	TYPOLOGIE	-13,3%	23,1%	-32,8%
Shouldersurfing	ZONE DE POLICE	/	/	/
	TYPOLOGIE	3,1%	19,4%	-47,5%
Skimming	ZONE DE POLICE	-100,0%	/	/
	TYPOLOGIE	151,6%	29,5%	-38,6%
Violence contre les métiers d'intérêt général	ZONE DE POLICE	-25,0%	83,3%	-36,4%
	TYPOLOGIE	15,9%	-5,1%	7,7%
Viol collectif	ZONE DE POLICE	/	/	/
	TYPOLOGIE	12,0%	-3,6%	0,0%



CRIMINALITE ENREGISTREE : ZONE DE POLICE vs TYPOLOGIE

Figure criminelle/phénomène	Niveau	% 2021 - 2022	% 2022 - 2023	% 2023 - 2024
Graffiti	ZONE DE POLICE	333,3%	-46,2%	-28,6%
	TYPOLOGIE	48,6%	-14,2%	-1,1%
Dégradation de voiture	ZONE DE POLICE	-6,1%	18,2%	-7,7%
	TYPOLOGIE	2,5%	1,6%	-2,7%
Rixe au couteau	ZONE DE POLICE	-75,0%	0,0%	0,0%
	TYPOLOGIE	9,8%	-13,0%	-4,7%
VIF: physique, dans le couple	ZONE DE POLICE	-9,5%	6,3%	2,0%
	TYPOLOGIE	9,8%	2,8%	2,1%
VIF: physique, envers des descendants	ZONE DE POLICE	88,9%	-5,9%	18,8%
	TYPOLOGIE	5,4%	13,2%	5,4%
VIF: physique, envers d'autres membres	ZONE DE POLICE	80,0%	-22,2%	-19,0%
	TYPOLOGIE	0,4%	7,5%	1,7%
VIF: sexuelle, dans le couple	ZONE DE POLICE	0,0%	0,0%	100,0%
	TYPOLOGIE	14,9%	9,3%	-11,9%
VIF: sexuelle, envers des descendants	ZONE DE POLICE	-66,7%	-100,0%	/
	TYPOLOGIE	-58,3%	-72,9%	21,1%
VIF: sexuelle, envers d'autres membres	ZONE DE POLICE	/	/	-100,0%
	TYPOLOGIE	-14,3%	41,7%	-17,6%
VIF: psychique, dans le couple	ZONE DE POLICE	120,0%	-25,0%	42,4%
	TYPOLOGIE	-0,9%	-5,1%	-0,9%
VIF: psychique, envers des descendants	ZONE DE POLICE	-75,0%	100,0%	0,0%
	TYPOLOGIE	8,6%	-10,8%	5,9%
VIF: psychique, envers d'autres membres	ZONE DE POLICE	0,0%	-50,0%	200,0%
	TYPOLOGIE	9,8%	16,1%	-6,5%



CRIMINALITE ENREGISTREE : ZONE DE POLICE vs TYPOLOGIE

Figure criminelle/phénomène	Niveau	% 2021 - 2022	% 2022 - 2023	% 2023 - 2024
VIF: économique, dans le couple	ZONE DE POLICE	0,0%	0,0%	0,0%
	TYPOLOGIE	4,4%	-1,7%	-0,9%
VIF: économique, envers des descendants	ZONE DE POLICE	/	/	0,0%
	TYPOLOGIE	-31,4%	-5,7%	54,5%
VIF: économique, envers d'autres membres	ZONE DE POLICE	33,3%	75,0%	-14,3%
	TYPOLOGIE	20,1%	-5,7%	5,5%
Dopage humain	ZONE DE POLICE	/	-50,0%	0,0%
	TYPOLOGIE	-18,8%	-21,7%	11,1%
Engraissement illégal	ZONE DE POLICE	/	/	/
	TYPOLOGIE	-11,1%	-62,5%	0,0%
Vente de cocaïne	ZONE DE POLICE	20,0%	-16,7%	0,0%
	TYPOLOGIE	13,6%	13,0%	-17,2%
Import-export de cocaïne	ZONE DE POLICE	/	/	/
	TYPOLOGIE	25,0%	-18,6%	-19,3%
Production de drogues synthétiques	ZONE DE POLICE	/	/	/
	TYPOLOGIE	-31,3%	-22,7%	5,9%
Import-export de drogues synthétiques	ZONE DE POLICE	/	/	/
	TYPOLOGIE	47,4%	21,4%	-23,5%
Vente de drogues synthétiques	ZONE DE POLICE	14,3%	12,5%	22,2%
	TYPOLOGIE	14,4%	10,9%	-0,9%
Production de cannabis (culture)	ZONE DE POLICE	-100,0%	/	0,0%
	TYPOLOGIE	-3,8%	-31,3%	-9,1%
Import-export de cannabis en grande quantité	ZONE DE POLICE	/	/	/
	TYPOLOGIE	33,3%	0,0%	25,0%



CRIMINALITE ENREGISTREE : ZONE DE POLICE vs TYPOLOGIE

Figure criminelle/phénomène	Niveau	% 2021 - 2022	% 2022 - 2023	% 2023 - 2024
Vente de cannabis en grande quantité	ZONE DE POLICE	/	0,0%	0,0%
	TYPLOGIE	26,1%	0,0%	-31,0%
Import-export d'héroïne	ZONE DE POLICE	/	/	/
	TYPLOGIE	110,0%	19,0%	-56,0%
Vente-traffic d'héroïne	ZONE DE POLICE	100,0%	50,0%	-100,0%
	TYPLOGIE	2,5%	-4,9%	-18,2%
Commerce et production d'arme à feu et mun.	ZONE DE POLICE	/	0,0%	-100,0%
	TYPLOGIE	-37,1%	2,6%	27,5%
Commerce et production d'arme non à feu	ZONE DE POLICE	/	/	/
	TYPLOGIE	60,0%	-50,0%	175,0%
TEH - exploitation économique	ZONE DE POLICE	-100,0%	/	/
	TYPLOGIE	-4,8%	-10,0%	-11,1%
TEH - exploitation sexuelle	ZONE DE POLICE	0,0%	-100,0%	/
	TYPLOGIE	-17,5%	84,8%	17,2%
Violence physique (transport public)	ZONE DE POLICE	33,3%	0,0%	225,0%
	TYPLOGIE	25,2%	3,0%	12,3%
Violence physique (voie publique)	ZONE DE POLICE	6,9%	19,4%	17,6%
	TYPLOGIE	7,4%	6,2%	4,0%
Violence physique (autre endroit public)	ZONE DE POLICE	66,7%	-40,0%	33,3%
	TYPLOGIE	8,0%	14,8%	-11,7%
Violence physique (endroit accessible au public)	ZONE DE POLICE	38,9%	20,0%	6,7%
	TYPLOGIE	42,6%	5,6%	-4,4%
Violence sexuelle (transport public)	ZONE DE POLICE	/	-100,0%	/
	TYPLOGIE	-6,3%	16,7%	12,9%



CRIMINALITE ENREGISTREE : ZONE DE POLICE vs TYPOLOGIE

Figure criminelle/phénomène	Niveau	% 2021 - 2022	% 2022 - 2023	% 2023 - 2024
Violence sexuelle (voie publique)	ZONE DE POLICE	0,0%	-100,0%	/
	TYPOLOGIE	6,2%	0,6%	6,5%
Violence sexuelle (autre endroit public)	ZONE DE POLICE	/	-100,0%	/
	TYPOLOGIE	-15,1%	7,6%	3,5%
Violence sexuelle (endroit accessible au public)	ZONE DE POLICE	300,0%	50,0%	-83,3%
	TYPOLOGIE	31,3%	-9,9%	-1,4%
Violence psychique (transport public)	ZONE DE POLICE	0,0%	500,0%	-33,3%
	TYPOLOGIE	1,2%	29,3%	3,3%
Violence psychique (voie publique)	ZONE DE POLICE	28,6%	14,8%	40,3%
	TYPOLOGIE	6,8%	7,8%	3,1%
Violence psychique (autre endroit public)	ZONE DE POLICE	150,0%	-40,0%	-33,3%
	TYPOLOGIE	-0,4%	14,9%	2,9%
Violence psychique (endroit accessible au public)	ZONE DE POLICE	83,3%	-36,4%	19,0%
	TYPOLOGIE	11,7%	2,8%	8,3%
Vol à main armée (transport public)	ZONE DE POLICE	/	/	/
	TYPOLOGIE	75,0%	71,4%	-50,0%
Vol à main armée (voie publique)	ZONE DE POLICE	/	-100,0%	/
	TYPOLOGIE	14,9%	10,4%	-12,9%
Vol à main armée (autre endroit public)	ZONE DE POLICE	/	/	/
	TYPOLOGIE	-42,9%	0,0%	25,0%
Vol à main armée (endroit accessible au public)	ZONE DE POLICE	/	/	/
	TYPOLOGIE	-7,1%	-4,4%	-29,9%
Vol avec violence sans arme (transport public)	ZONE DE POLICE	/	100,0%	0,0%
	TYPOLOGIE	31,8%	27,6%	10,8%



CRIMINALITE ENREGISTREE : ZONE DE POLICE vs TYPOLOGIE

Figure criminelle/phénomène	Niveau	% 2021 - 2022	% 2022 - 2023	% 2023 - 2024
Vol avec violence sans arme (voie publique)	ZONE DE POLICE	20,0%	0,0%	66,7%
	TYPLOGIE	12,0%	-3,0%	25,8%
Vol avec violence sans arme (autre endroit public)	ZONE DE POLICE	/	-100,0%	/
	TYPLOGIE	6,7%	9,4%	-17,1%
Vol avec violence sans arme (endr. acces. au pub.)	ZONE DE POLICE	0,0%	0,0%	-100,0%
	TYPLOGIE	38,4%	7,0%	-12,8%
Faux policiers	ZONE DE POLICE	/	/	/
	TYPLOGIE	-21,4%	86,4%	46,3%
Terrorisme, extrémisme et radicalisme	ZONE DE POLICE	-100,0%	/	/
	TYPLOGIE	-16,3%	11,1%	37,5%
Cyberharcèlement	ZONE DE POLICE	22,2%	0,0%	-36,4%
	TYPLOGIE	0,0%	7,5%	6,1%
Fraude à l'identité	ZONE DE POLICE	-17,9%	34,8%	38,7%
	TYPLOGIE	4,2%	6,0%	-4,3%

STATISTIQUES POLICIERES DE CRIMINALITE

LIEU DE PERPETRATION: ZONE DE POLICE

GERAARDSBERGEN - LIERDE

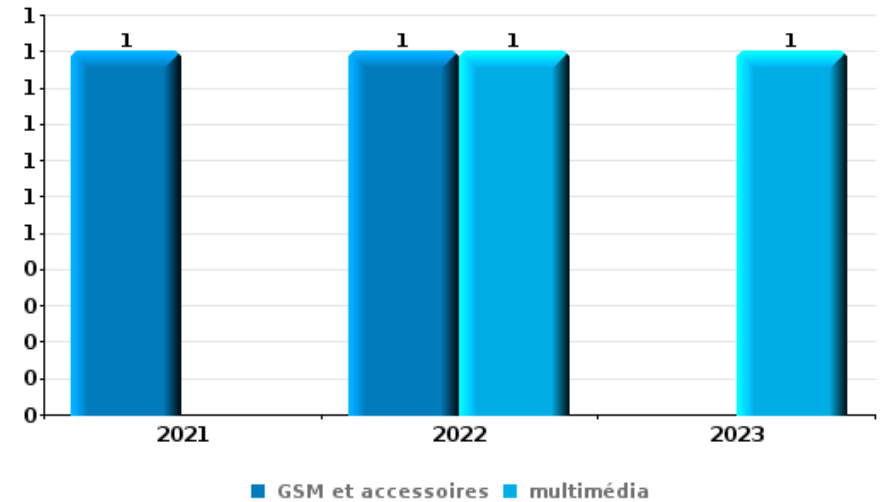
PARTIE VI : OBJETS ET MOYENS DE TRANSPORT



GERAARDSBERGEN - LIERDE

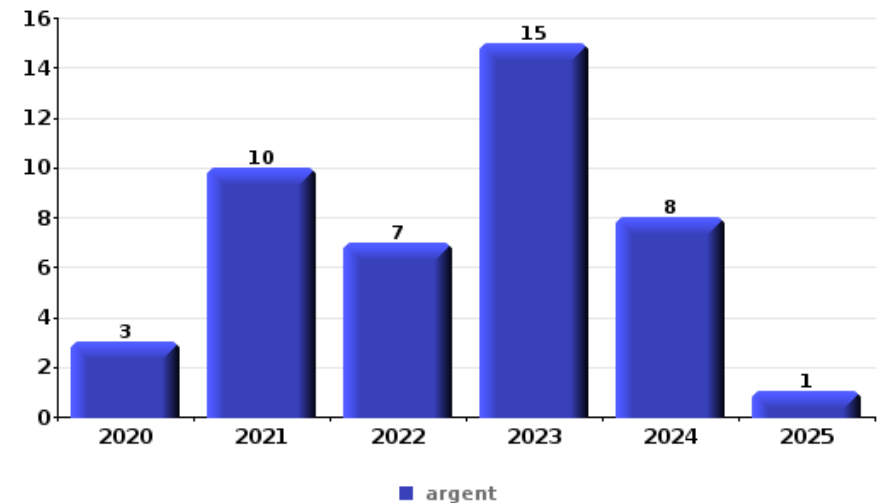
Vol à main armée

Top 5 Objets volés (sbd nombre de faits)		2020	2021	2022	2023	2024	2025
1	GSM et accessoires		1	1			
1	multimédia			1	1		
3	argent		1				
3	autre document officiel			1			
3	carte d'identité / passeport			1			
3	permis de conduire			1			



Vol dans ou sur un véhicule

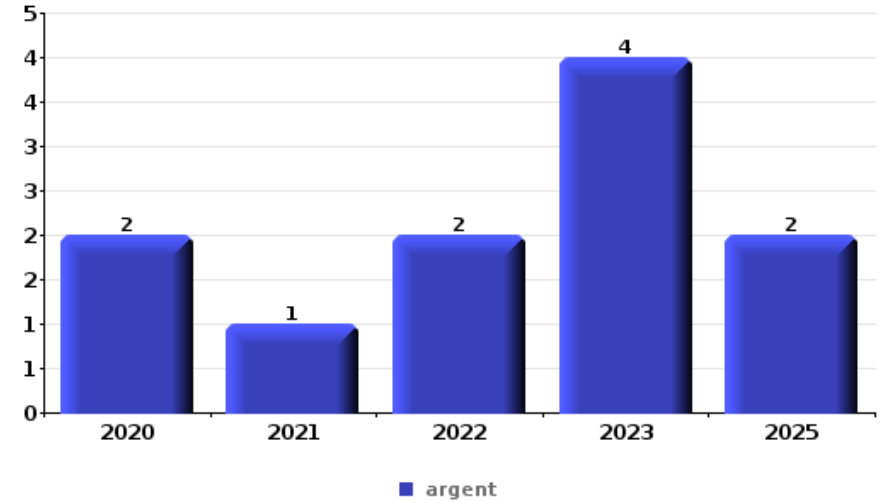
Top 5 Objets volés (sbd nombre de faits)		2020	2021	2022	2023	2024	2025
1	argent	3	10	7	15	8	1
2	permis de conduire	1	9	5	7	9	1
3	carte bancaire / carte de crédit	1	5	4	9	8	2
3	carte d'identité / passeport	1	8	5	6	8	1
5	portefeuille	3	3	5	8	7	1





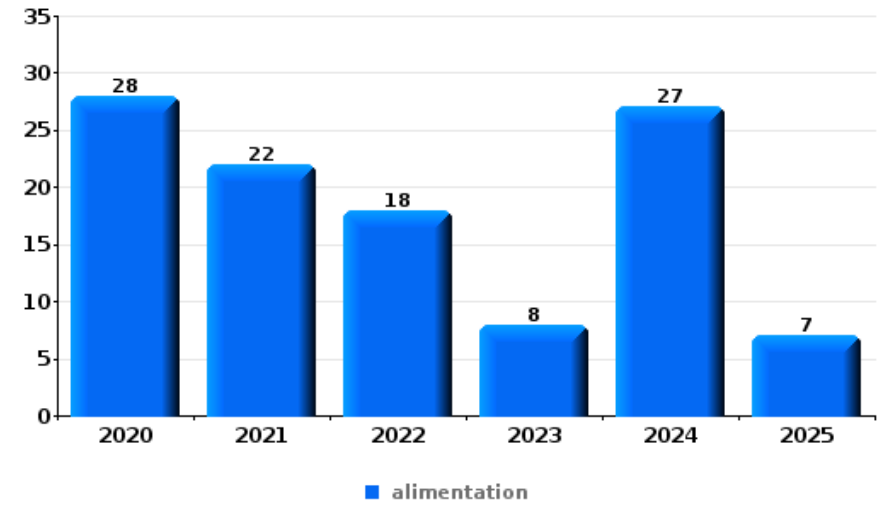
Cambrassage ds entreprise ou commerce

Top 5 Objets volés (sbd nombre de faits)		2020	2021	2022	2023	2024	2025
1	argent	2	1	2	4		2
2	GSM et accessoires	2	1	4	1		
3	multimédia	1	3	1	1		
4	bijouterie / montre	2	1		1		
4	ordinateur et accessoires	1	1	1	1		



Vol à l'étalage

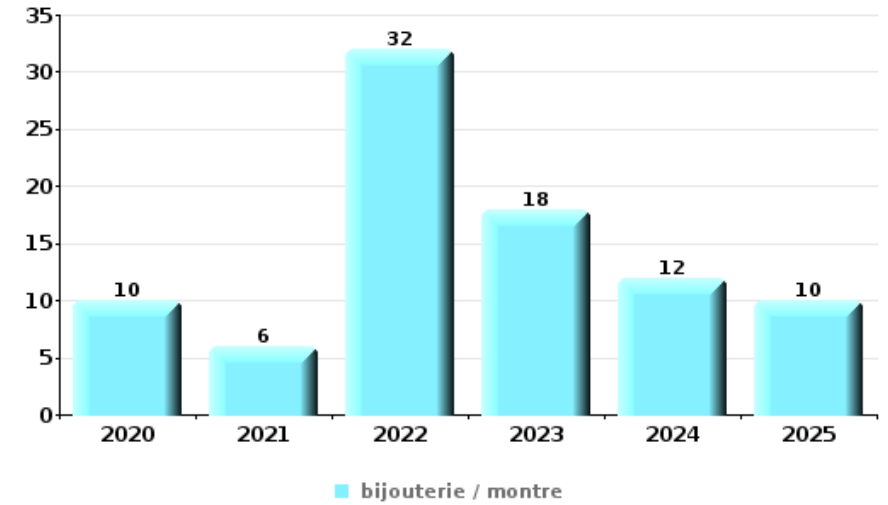
Top 5 Objets volés (sbd nombre de faits)		2020	2021	2022	2023	2024	2025
1	alimentation	28	22	18	8	27	7
2	tabac	5	2	5	2	22	
3	vêtement	4	2	10	4	6	5
4	parfum / produit de beauté	3	6	8	6		3
5	multimédia	1	12	2	1	5	2





Cambrassage dans habitation

Top 5 Objets volés (sbd nombre de faits)		2020	2021	2022	2023	2024	2025
1	bijouterie / montre	10	6	32	18	12	10
2	argent	8	8	17	16	7	4
3	multimédia	1	5	5	6	4	1
4	ordinateur et accessoires	4	4	2	5	5	
4	outillage	4	2	3	5	5	1



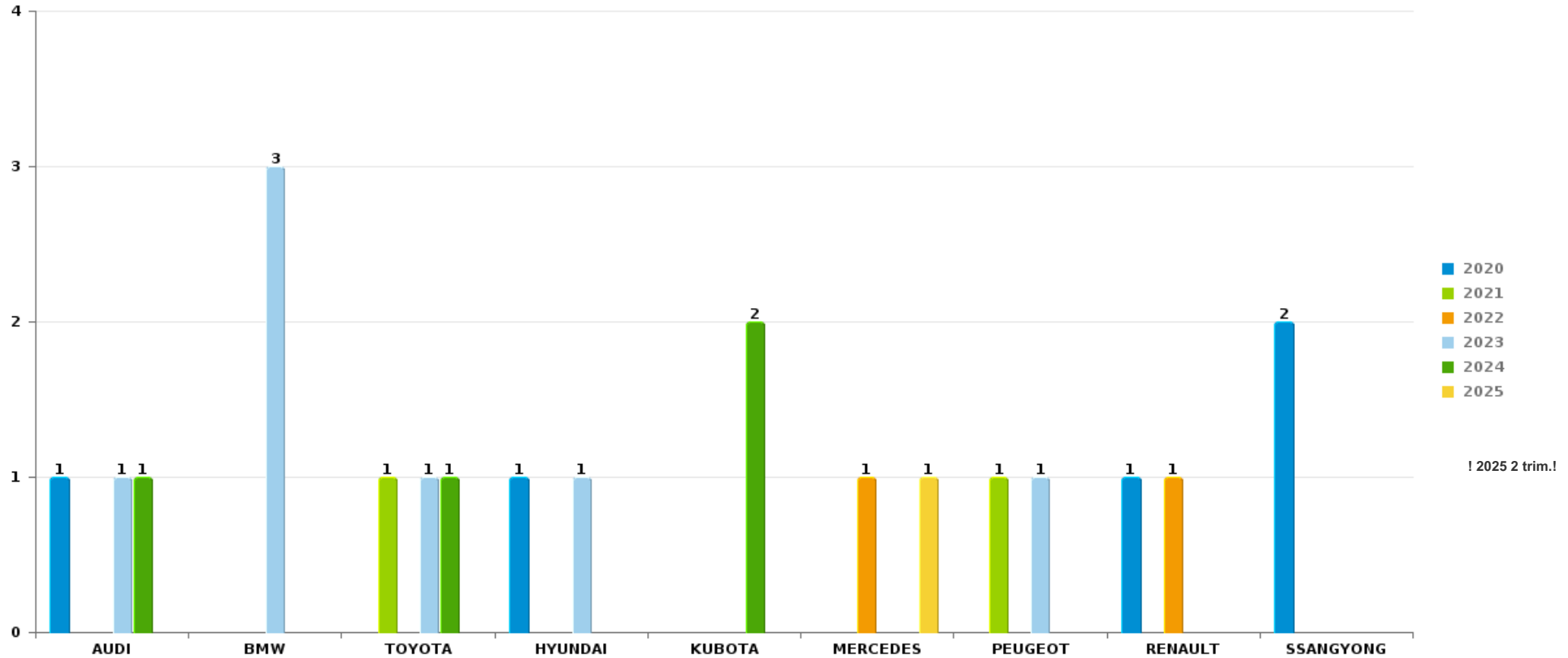
Remarque: en ce qui concerne les objets, aucun total n'est reproduit étant donné que plusieurs objets peuvent avoir été volés lors d'un même fait.



GERAARDSBERGEN - LIERDE

Vol de voiture

Nombre de voitures volées par marque (Top 5)



STATISTIQUES POLICIERES DE CRIMINALITE

LIEU DE PERPETRATION: ZONE DE POLICE

GERAARDSBERGEN - LIERDE

PARTIE VII : SUSPECTS



Partie 1: Niveau FAITS (comptage du nombre de faits pour lesquels un certain type de suspect est impliqué)

1.1. Nombre d'infractions selon le sexe des suspects identifiés (par catégorie principale)

Étant donné que, tant un suspect identifié masculin qu'un suspect identifié féminin peuvent être impliqués lors d'un même fait, il est possible que la somme des colonnes «Hommes» et «Femmes» soit supérieure à la valeur de la colonne «Total...» (voir également la note méthodologique)

GERAARDSBERGEN - LIERDE

2025

Catégorie principale / Sexe	Nombre total de faits avec au moins 1 suspect	Hommes	%	Femmes	%
Registre de population	64	52	81,3%	17	26,6%
Drogues	60	53	88,3%	8	13,3%
Infr. contre l'intégrité physique	51	43	84,3%	15	29,4%
Vol et extorsion	42	32	76,2%	11	26,2%
Infr. contre autres valeurs morales et sentiments	32	20	62,5%	14	43,8%
Infr. contre la sécurité publique	28	23	82,1%	5	17,9%
Dégradation de la propriété	25	19	76,0%	7	28,0%
Environnement	18	15	83,3%	6	33,3%
Fraude	18	12	66,7%	9	50,0%
Ivresse et alcool	20	15	75,0%	5	25,0%
Armes et explosifs	19	17	89,5%	2	10,5%
Infr. contre l'autorité publique	11	8	72,7%	3	27,3%
Législation sur les étrangers	11	7	63,6%	4	36,4%
Code pénal social	10	9	90,0%	1	10,0%
Criminalité informatique	8	7	87,5%	1	12,5%
Infr. contre la foi publique	5	3	60,0%	2	40,0%

CRIMINALITE ENREGISTREE: SUSPECTS



Catégorie principale / Sexe	Nombre total de faits avec au moins 1 suspect	Hommes	%	Femmes	%
Infr. contre les moeurs	4	4	100,0%		
Protection des revenus publics	2	2	100,0%	1	50,0%
Législation économique	2	2	100,0%		
Infr. contre la famille	1			1	100,0%
Infr. contre la liberté individuelle	1	1	100,0%		
Santé publique	1	1	100,0%		
Total	433	345	79,7 %	112	25,9 %



1.2. Nombre d'infractions selon le sexe des suspects identifiés (par figure criminelle)

Étant donné que, tant un suspect identifié masculin qu'un suspect identifié féminin peuvent être impliqués lors d'un même fait, il est possible que la somme des colonnes «Hommes» et «Femmes» soit supérieure à la valeur de la colonne «Total...»
(voir également la note méthodologique)

GERAARDSBERGEN - LIERDE

2025

FC Vol moyen de transport

Figure criminelle / Sexe	Nombre total de faits avec au moins 1 suspect identifié	Hommes	%
Vol de vélo	2	2	100,0%
Total	PA	PA	PA

FC Cambriolage

Figure criminelle / Sexe	Nombre total de faits avec au moins 1 suspect identifié	Hommes	%	Femmes	%
Cambriolage dans habitation	2	1	50,0%	1	50,0%
Cambriolage ds entreprise ou commerce	2	1	50,0%	1	50,0%
Cambriolage ds service public ou bâtiment administ	2	2	100,0%		
Cambriolage dans bâtiment (total)	6	4	66,7%	2	33,3%
Total	PA	PA	PA	PA	PA

CRIMINALITE ENREGISTREE: SUSPECTS



FC Vol autre

Figure criminelle / Sexe	Nombre total de faits avec au moins 1 suspect identifié	Hommes	%	Femmes	%
Vol à main armée	2	2	100,0%		
Vol avec violence sans arme	4	4	100,0%		
Vol dans ou sur un véhicule	1	1	100,0%		
Vol à l'arraché	1	1	100,0%		
Vol à l'étalage	14	8	57,1%	7	50,0%
Vol par ruse	4			4	100,0%
Total	PA	PA	PA	PA	PA

Criminalité ICT

Figure criminelle / Sexe	Nombre total de faits avec au moins 1 suspect identifié	Hommes	%
Fraude de cartes de paiements	1	1	100,0%
Total	PA	PA	PA

FC Autre

Figure criminelle / Sexe	Nombre total de faits avec au moins 1 suspect identifié	Hommes	%	Femmes	%
Violence contre les métiers d'intérêt général	4	3	75,0%	1	25,0%
Graffiti	1	1	100,0%		
Dégradation de voiture	9	7	77,8%	2	22,2%
Rixe au couteau	2	2	100,0%		
Total	PA	PA	PA	PA	PA



PH Violence intrafamiliale (VIF)

Figure criminelle / Sexe	Nombre total de faits avec au moins 1 suspect identifié	Hommes	%	Femmes	%
VIF: physique, dans le couple	15	14	93,3%	5	33,3%
VIF: physique, envers des descendants	1			1	100,0%
VIF: physique, envers d'autres membres	5	5	100,0%	1	20,0%
VIF: sexuelle, dans le couple	1	1	100,0%		
VIF: psychique, dans le couple	13	10	76,9%	3	23,1%
VIF: psychique, envers d'autres membres	1	1	100,0%		
VIF: économique, dans le couple	5	4	80,0%	1	20,0%
VIF: économique, envers des descendants	1	1	100,0%		
VIF: économique, envers d'autres membres	1	1	100,0%		
Total	PA	PA	PA	PA	PA

PH Drogues

Figure criminelle / Sexe	Nombre total de faits avec au moins 1 suspect identifié	Hommes	%	Femmes	%
Vente de cocaïne	2	2	100,0%		
Vente de drogues synthétiques	1	1	100,0%	1	100,0%
Total	PA	PA	PA	PA	PA



PH Violence dans l'espace public

Figure criminelle / Sexe	Nombre total de faits avec au moins 1 suspect identifié	Hommes	%	Femmes	%
Violence physique (voie publique)	14	13	92,9%	2	14,3%
Violence physique (autre endroit public)	3	1	33,3%	2	66,7%
Violence physique (endroit accessible au public)	6	5	83,3%	1	16,7%
Violence psychique (voie publique)	10	9	90,0%	3	30,0%
Violence psychique (autre endroit public)	1	1	100,0%		
Violence psychique (endroit accessible au public)	7	6	85,7%	1	14,3%
Vol à main armée (autre endroit public)	1	1	100,0%		
Vol avec violence sans arme (voie publique)	1	1	100,0%		
Vol avec violence sans arme (endr. acces. au pub.)	2	2	100,0%		
Total	PA	PA	PA	PA	PA

PH Autre

Figure criminelle / Sexe	Nombre total de faits avec au moins 1 suspect identifié	Hommes	%	Femmes	%
Cyberharcèlement	1	1	100,0%		
Fraude à l'identité	3	2	66,7%	1	33,3%
Total	PA	PA	PA	PA	PA



1.3. Nombre d'infractions selon l'âge des suspects identifiés (par catégorie principale)

Étant donné que, tant un suspect identifié mineur qu'un suspect identifié majeur peuvent être impliqués lors d'un même fait, il est possible que la somme des colonnes «Mineur» et «Majeur» soit supérieure à la valeur de la colonne «Total...» (voir également la note méthodologique)

GERAARDSBERGEN - LIERDE

2025

Catégorie principale / Âge	Nombre total de faits avec au moins 1 suspect identifié	Mineur	%	Majeur	%
Registre de population	64			64	100,0%
Drogues	60	7	11,7%	53	88,3%
Infr. contre l'intégrité physique	51	8	15,7%	45	88,2%
Vol et extorsion	42	6	14,3%	37	88,1%
Infr. contre autres valeurs morales et sentiments	32			32	100,0%
Infr. contre la sécurité publique	28	4	14,3%	25	89,3%
Dégradation de la propriété	25	1	4,0%	24	96,0%
Ivresse et alcool	20			20	100,0%
Armes et explosifs	19	2	10,5%	17	89,5%
Environnement	18			18	100,0%
Fraude	18			18	100,0%
Infr. contre l'autorité publique	11			11	100,0%
Législation sur les étrangers	11			11	100,0%
Code pénal social	10	1	10,0%	9	90,0%
Criminalité informatique	8			8	100,0%
Infr. contre la foi publique	5			5	100,0%
Infr. contre les mœurs	4	2	50,0%	2	50,0%
Législation économique	2			2	100,0%
Protection des revenus publics	2			2	100,0%
Infr. contre la famille	1			1	100,0%
Infr. contre la liberté individuelle	1			1	100,0%
Santé publique	1	1	100,0%		
Total	433	32	7,4%	405	93,5%



1.4. Nombre d'infractions selon l'âge des suspects identifiés (par figure criminelle)

Étant donné que, tant un suspect identifié mineur qu'un suspect identifié majeur peuvent être impliqués lors d'un même fait, il est possible que la somme des colonnes «Mineur» et «Majeur» soit supérieure à la valeur de la colonne «Total...»
(voir également la note méthodologique)

GERAARDSBERGEN - LIERDE

2025

FC Vol moyen de transport

Figure criminelle / Âge	Nombre total de faits avec au moins 1 suspect identifié	Majeur	%
Vol de vélo	2	2	100,0%
Total	PA	PA	PA

FC Cambriolage

Figure criminelle / Âge	Nombre total de faits avec au moins 1 suspect identifié	Mineur	%	Majeur	%
Cambriolage dans habitation	2			2	100,0%
Cambriolage ds entreprise ou commerce	2			2	100,0%
Cambriolage ds service public ou bâtiment administ	2	1	50,0%	1	50,0%
Cambriolage dans bâtiment (total)	6	1	16,7%	5	83,3%
Total	PA	PA	PA	PA	PA



FC Vol autre

Figure criminelle / Âge	Nombre total de faits avec au moins 1 suspect identifié	Mineur	%	Majeur	%
Vol à main armée	2			2	100,0%
Vol avec violence sans arme	4			4	100,0%
Vol dans ou sur un véhicule	1			1	100,0%
Vol à l'arraché	1			1	100,0%
Vol à l'étalage	14	5	35,7%	10	71,4%
Vol par ruse	4			4	100,0%
Total	PA	PA	PA	PA	PA

Criminalité ICT

Figure criminelle / Âge	Nombre total de faits avec au moins 1 suspect identifié	Majeur	%
Fraude de cartes de paiements	1	1	100,0%
Total	PA	PA	PA

FC Autre

Figure criminelle / Âge	Nombre total de faits avec au moins 1 suspect identifié	Mineur	%	Majeur	%
Violence contre les métiers d'intérêt général	4			4	100,0%
Graffiti	1			1	100,0%
Dégradation de voiture	9			9	100,0%
Rixe au couteau	2	1	50,0%	1	50,0%
Total	PA	PA	PA	PA	PA



PH Violence intrafamiliale (VIF)

Figure criminelle / Âge	Nombre total de faits avec au moins 1 suspect identifié	Mineur	%	Majeur	%
VIF: physique, dans le couple	15			15	100,0%
VIF: physique, envers des descendants	1			1	100,0%
VIF: physique, envers d'autres membres	5	1	20,0%	4	80,0%
VIF: sexuelle, dans le couple	1			1	100,0%
VIF: psychique, dans le couple	13			13	100,0%
VIF: psychique, envers d'autres membres	1			1	100,0%
VIF: économique, dans le couple	5			5	100,0%
VIF: économique, envers des descendants	1			1	100,0%
VIF: économique, envers d'autres membres	1			1	100,0%
Total	PA	PA	PA	PA	PA

PH Drogues

Figure criminelle / Âge	Nombre total de faits avec au moins 1 suspect identifié	Majeur	%
Vente de cocaïne	2	2	100,0%
Vente de drogues synthétiques	1	1	100,0%
Total	PA	PA	PA



PH Violence dans l'espace public

Figure criminelle / Âge	Nombre total de faits avec au moins 1 suspect identifié	Mineur	%	Majeur	%
Violence physique (voie publique)	14	3	21,4%	11	78,6%
Violence physique (autre endroit public)	3			3	100,0%
Violence physique (endroit accessible au public)	6	1	16,7%	5	83,3%
Violence psychique (voie publique)	10	1	10,0%	9	90,0%
Violence psychique (autre endroit public)	1			1	100,0%
Violence psychique (endroit accessible au public)	7			7	100,0%
Vol à main armée (autre endroit public)	1			1	100,0%
Vol avec violence sans arme (voie publique)	1			1	100,0%
Vol avec violence sans arme (endr. acces. au pub.)	2			2	100,0%
Total	PA	PA	PA	PA	PA

PH Autre

Figure criminelle / Âge	Nombre total de faits avec au moins 1 suspect identifié	Majeur	%
Cyberharcèlement	1	1	100,0%
Fraude à l'identité	3	3	100,0%
Total	PA	PA	PA



Partie 2: Niveau SUSPECTS-FAIT (comptage du nombre de combinaisons suspect-fait)

2.1. Nombre de suspects-fait selon le sexe des suspects identifiés (TOP 5 des catégories principales)

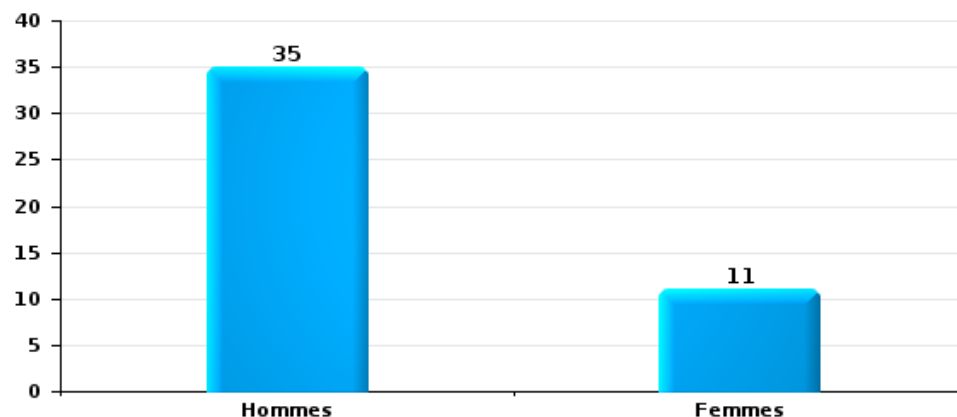
Lorsqu'un même suspect a commis plusieurs faits durant la période considérée, il est aussi comptabilisé plusieurs fois (voir également la note méthodologique)

GERAARDSBERGEN - LIERDE

2025

Vol et extorsion

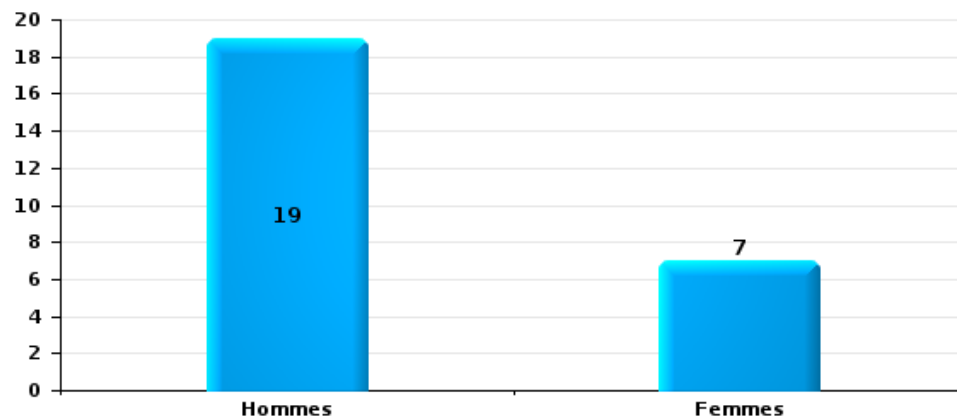
Nombre de suspects-fait selon le sexe





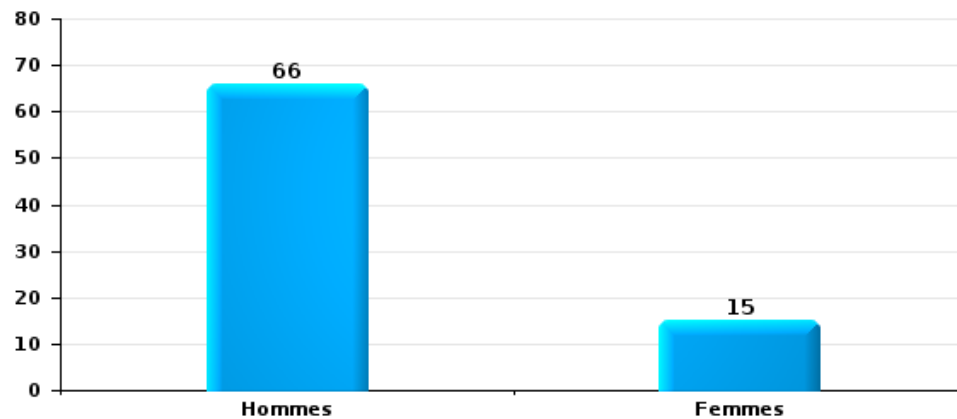
Dégradation de la propriété

Nombre de suspects-fait selon le sexe



Infr. contre l'intégrité physique

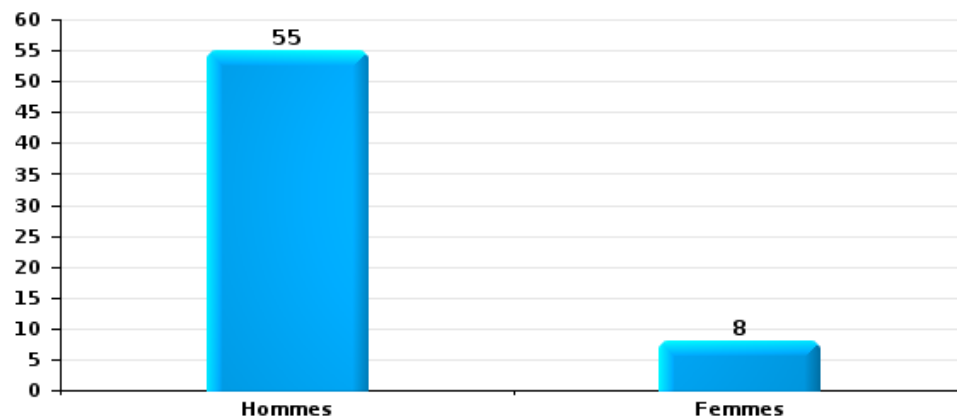
Nombre de suspects-fait selon le sexe





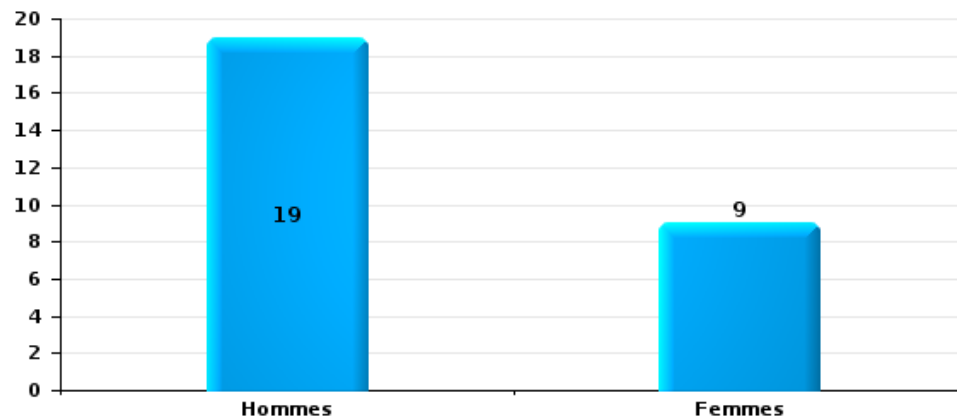
Drogues

Nombre de suspects-fait selon le sexe



Fraude

Nombre de suspects-fait selon le sexe





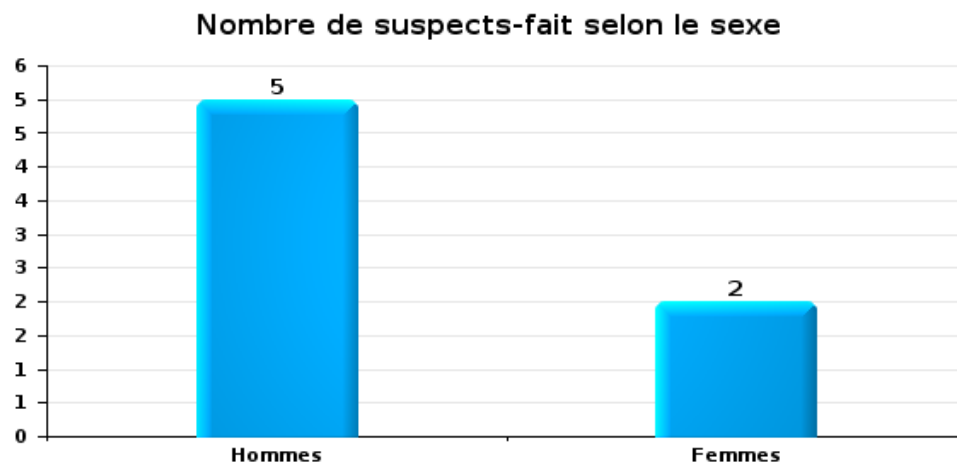
2.2. Nombre de suspects-fait selon le sexe des suspects identifiés (TOP 5 des figures criminelles)

Lorsqu'un même suspect a commis plusieurs faits durant la période considérée, il est aussi comptabilisé plusieurs fois (voir également la note méthodologique)

GERAARDSBERGEN - LIERDE

2025

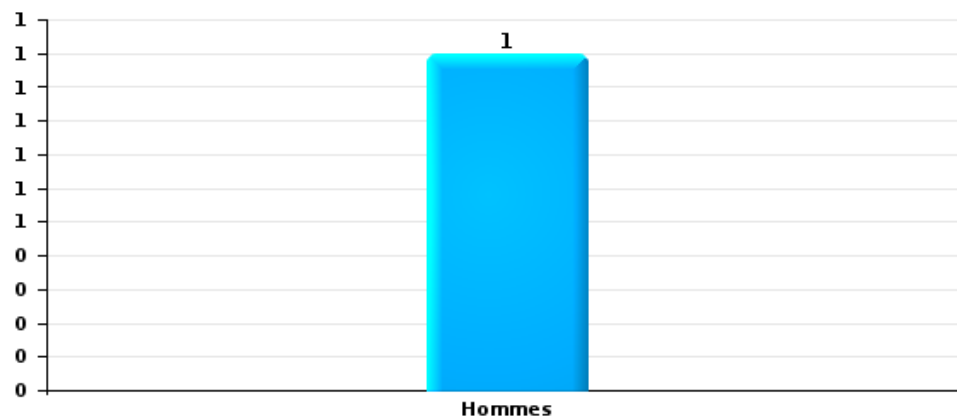
Cambriolage dans bâtiment (total)





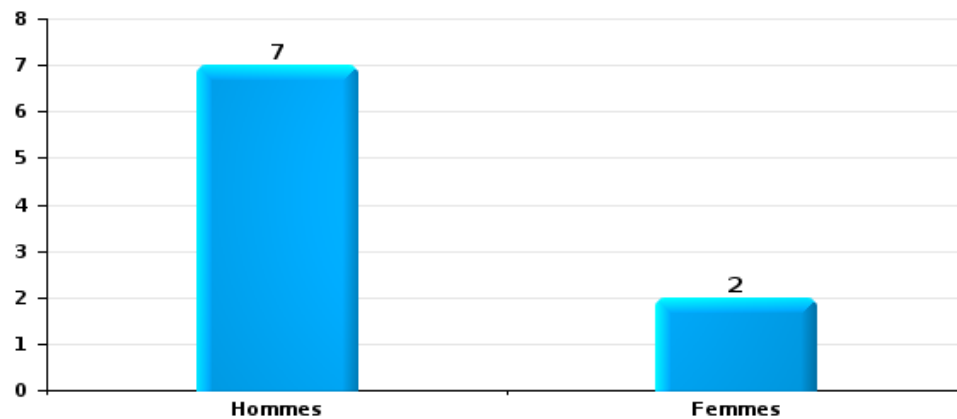
Vol dans ou sur un véhicule

Nombre de suspects-fait selon le sexe



Dégradation de voiture

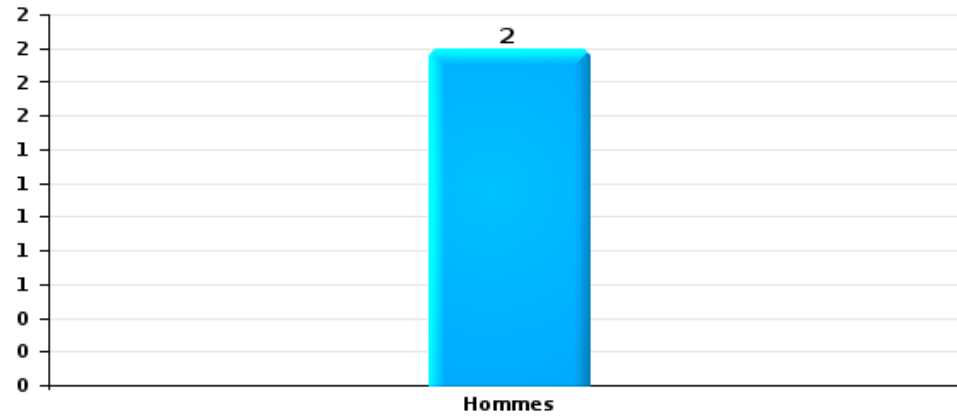
Nombre de suspects-fait selon le sexe





Vol de vélo

Nombre de suspects-fait selon le sexe





2.3. Nombre de suspects-fait selon l'âge des suspects identifiés (TOP 5 des catégories principales)

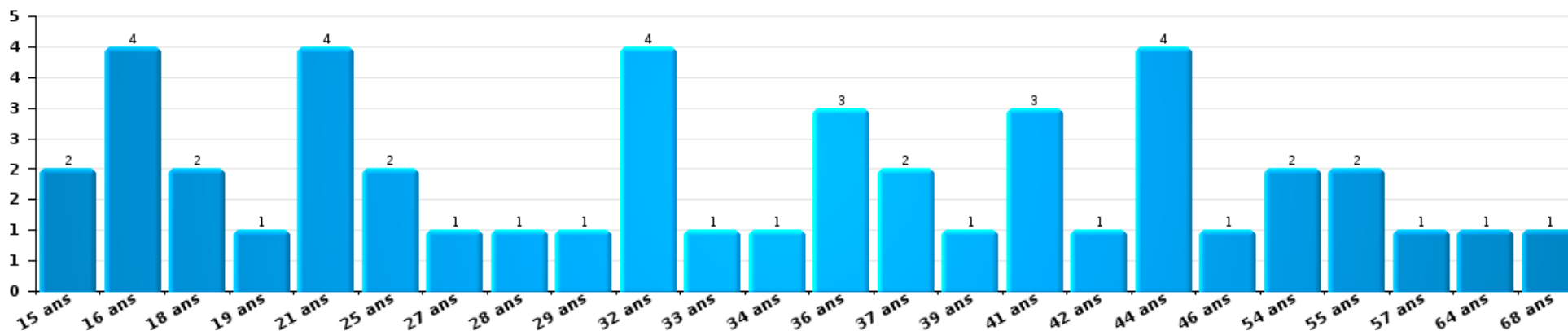
1) Lorsqu'un même suspect a commis plusieurs faits durant la période considérée, il est aussi comptabilisé plusieurs fois, qu'il ait le même âge ou non – 2) Les suspects au-dessous de 14 ans et à partir de 90 ans ne sont pas repris dans le tableau (voir également la note méthodologique)

GERAARDSBERGEN - LIERDE

2025

Vol et extorsion

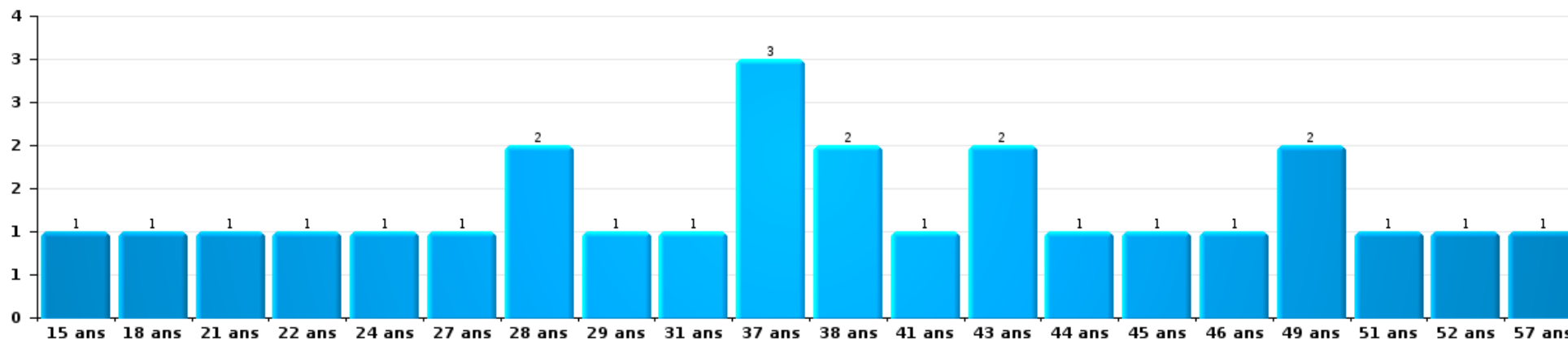
Nombre de suspects-fait par âge (chronologique)





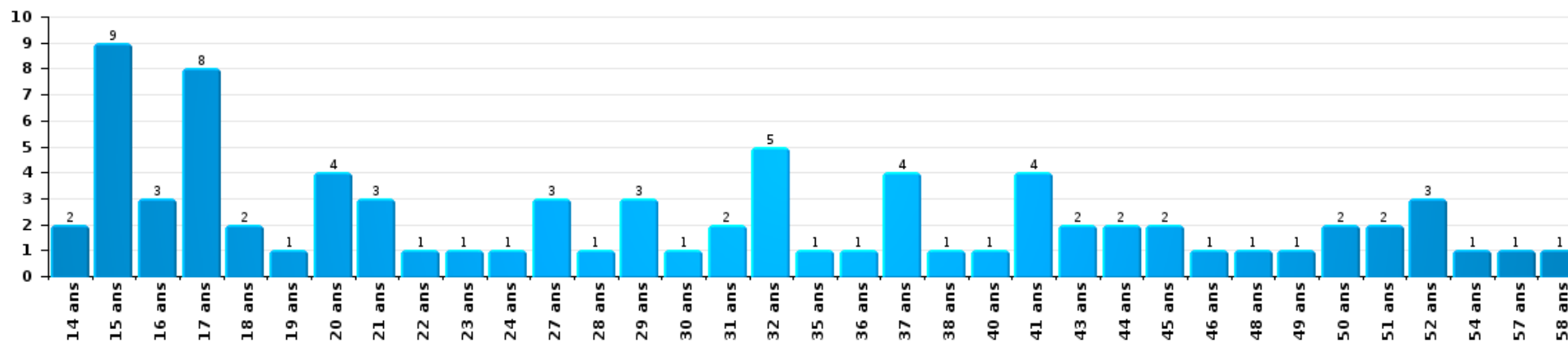
Dégradation de la propriété

Nombre de suspects-fait par âge (chronologique)



Infr. contre l'intégrité physique

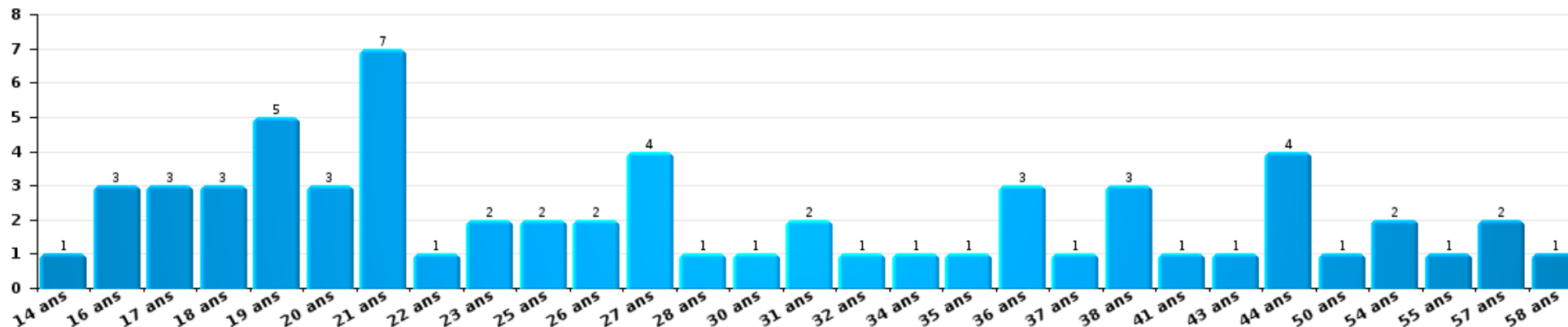
Nombre de suspects-fait par âge (chronologique)





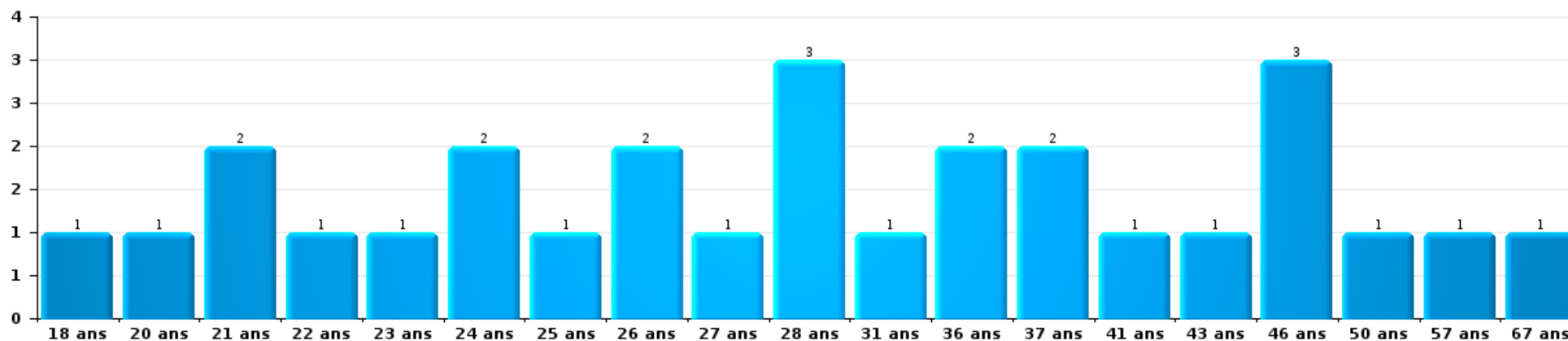
Drogues

Nombre de suspects-fait par âge (chronologique)



Fraude

Nombre de suspects-fait par âge (chronologique)





2.4. Nombre de suspects-fait selon l'âge des suspects identifiés (TOP 5 des figures criminelles)

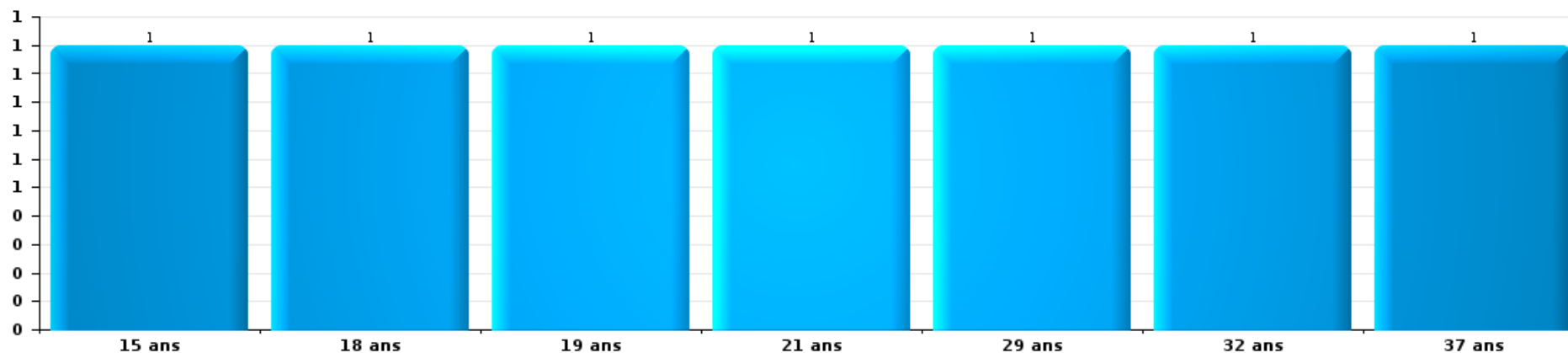
1) Lorsqu'un même suspect a commis plusieurs faits durant la période considérée, il est aussi comptabilisé plusieurs fois, qu'il ait le même âge ou non - 2) Les suspects au-dessous de 14 ans et à partir de 90 ans ne sont pas repris dans le tableau (voir également la note méthodologique)

GERAARDSBERGEN - LIERDE

2025

Cambrilage dans bâtiment (total)

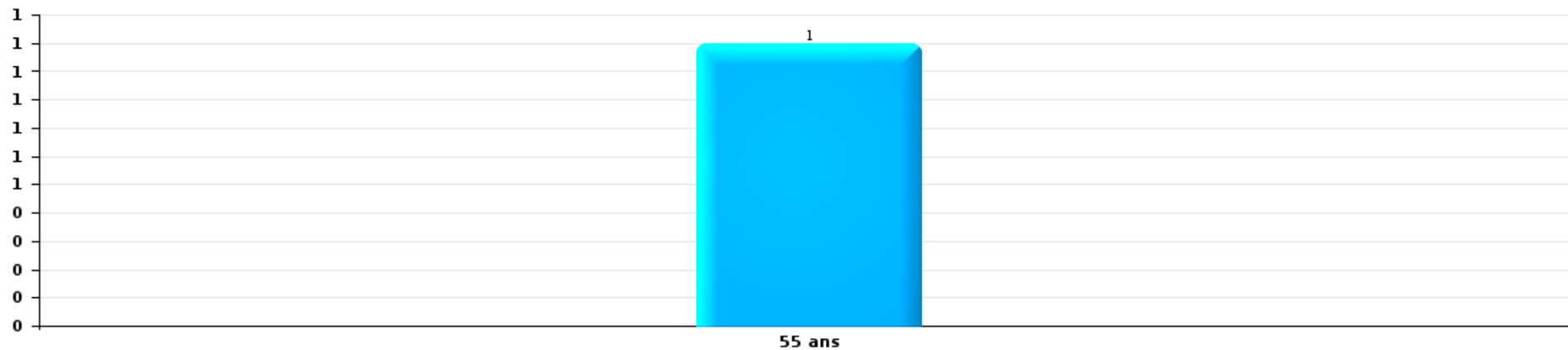
Nombre de suspects-fait par âge (chronologique)





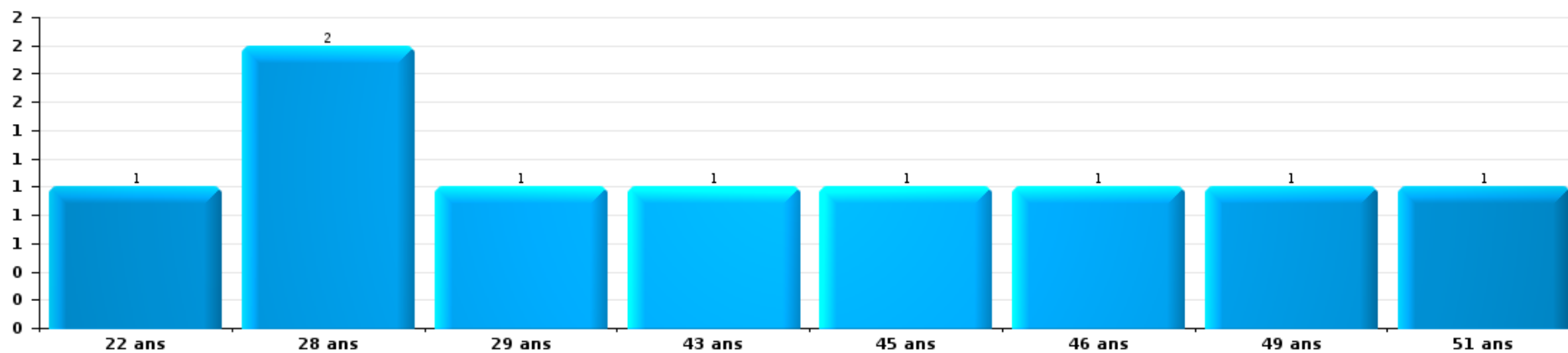
Vol dans ou sur un véhicule

Nombre de suspects-fait par âge (chronologique)



Dégradation de voiture

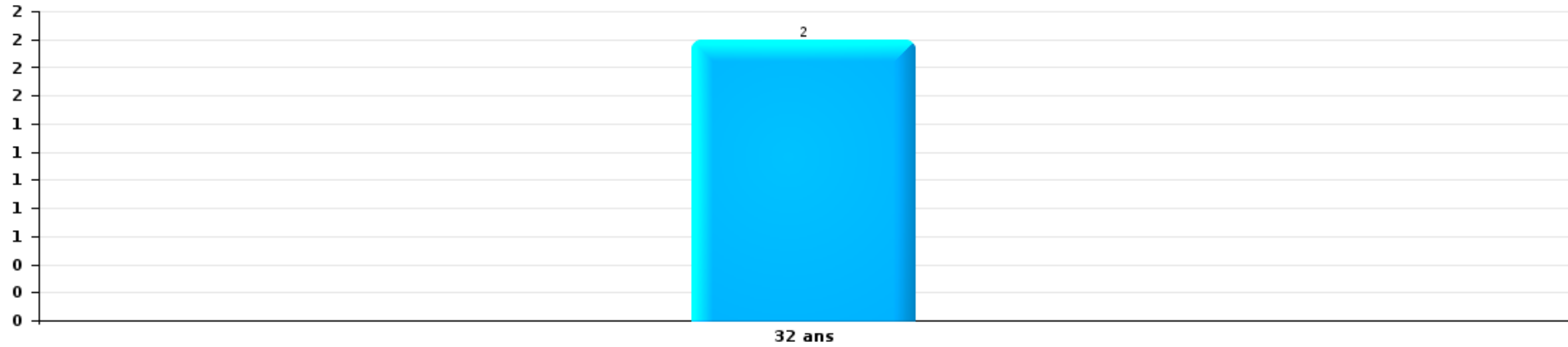
Nombre de suspects-fait par âge (chronologique)





Vol de vélo

Nombre de suspects-fait par âge (chronologique)



STATISTIQUES POLICIERES DE CRIMINALITE

LIEU DE PERPETRATION: ZONE DE POLICE

GERAARDSBERGEN - LIERDE

***ANNEXE I: DETAIL PAR CATEGORIE DE DELIT
CODE PENAL***



GERAARDSBERGEN - LIERDE

Infraction Code pénal

Infr. contre l'intégrité physique

			2000	2015	2016	2017	2018	2019	2020	2021	2022	2023	2024	2025
Assassinat	Empoisonnement (assassinat)	Tent.										1		
	Autres	Acc.		1			1	1						
		Tent.	1	1								1		
		Sous-total	1	2			1	1			1	1		
Meurtre	Parricide (meurtre)	Tent.									1			1
	Empoisonnement (meurtre)	Tent.							1					
	Meurtre pour faciliter le vol	Tent.				1								
	Non spécifié	Tent.	1											
	Autres	Tent.		5			3		2	1	2		4	2
	Sous-total	1	5			4		3	1	3		4	3	
Torture et maltraitance	Torture	Acc.							1					
	Traitement inhumain	Acc.									1		1	
	Traitement dégradant	Acc.				1		1		1				
		Sous-total				1		2		2			1	
Coups et/ou blessures vol. en sphère familiale	Entre partenaires ou ex-partenaires	Acc.	24	105	99	111	93	95	100	105	94	100	102	39
	Lors d'un différend familial en général	Acc.	29											
	Par les parents envers un mineur	Acc.	2	7	6	9	11	11	3	7	12	11	15	6
	Par les parents envers personne vulnérable	Acc.		1	1				1					
	Envers les parents	Acc.	3	13	16	13	12	6	14	5	14	13	7	3
	Envers d'autres ascendants directs ou collatéraux	Acc.		6	15	6	10	2	7	6	8	4	10	6
	Sous-total	58	132	137	139	126	114	125	123	128	128	134	54	



Infr. contre l'intégrité physique

			2000	2015	2016	2017	2018	2019	2020	2021	2022	2023	2024	2025	
Coups et/ou blessures vol. hors sphère familiale	Bagarres (=coups réciproques)	Acc.	16	23	21	36	32	28	23	15	21	24	42	24	
	Coups envers fonctionnaire de police	Acc.	4	3	4	7	8	4	5	4	3	5	5	3	
		Tent.									1				
	Envers un mineur par une pers. ayant autorité	Acc.		3	4	2	7	3	2	5	4	6	6	3	
		Tent.										1			
	Envers un mineur qualité de l'auteur inconnue	Acc.	8	8	4	12	6	7	5	4	6	5	13	5	
	Envers pers. vulnérable par pers. ayant autorité	Acc.									1	1	1	1	
	Envers pers. vulnérable (qualité auteur inconnue)	Acc.	1			1	2		1		2				
	Envers un mineur par cohabitant sans rel. Autorité	Acc.											2		
	Envers un arbitre de manifestation sportive	Acc.				1									
	Coups envers personnel transport public	Acc.		1	1								1	1	2
	Coups envers personnel autre service public	Acc.		1	3	1	1	1					1		
	Coups envers profession médicale	Acc.			1	2				1	2	2	2		1
	Coups envers personnel institut d'enseignement	Acc.		1	2	1	1	1	1	1	1		1	1	
Non spécifié	Acc.	126	106	95	97	95	85	76	82	81	94	100	44		
	Tent.	2													
Sous-total			157	146	135	160	152	129	114	114	121	142	169	83	
Abstention coupable		Acc.				1	2	1	2	1		1	4		
Sous-total						1	2	1	2	1		1	4		
Autres infr. volontaires. c/ l'intégrité phys.	Privation de soins à enfant ou personne vulnérable	Acc.				1	1			1	2	2		1	
	Délaissement d'enfant ou personne vulnérable	Acc.						1							
	Abandon d'enfant dans le besoin	Acc.		1	1							1	1		
	Administration substances nuisibles	Acc.					2	1	1		1	2	1		
	Empoisonnement de denrées	Acc.	1						2	1					
	Entrave méchante à la circulation	Acc.	2	1	4	1	3	4	3	1	1	3	5		
	Voies de faits et violences légères	Acc.	14	14	15	17	6	6	7	2	1	3	6	2	
Sous-total			17	16	20	19	12	12	13	5	5	11	13	3	
Infr. involontaires contre l'intégrité physique	Coups et/ou blessures involontaires	Acc.	12	2	2	3	4	2	1	1		4	2	2	
	Morsure de chien	Acc.	1	3	9	6	5	3	3	1	3	2	5	3	
	Non spécifié	Acc.	1												
Sous-total			14	5	11	9	9	5	4	2	3	6	7	5	
Total			248	306	303	328	307	262	263	246	263	289	332	148	



Infr. contre la liberté individuelle

		2000	2015	2016	2017	2018	2019	2020	2021	2022	2023	2024	2025
Prise d'otages	Acc.			1		1						1	
	Tent.				1								
	Sous-total			1	2							1	
Enlèvement de mineur ou personne vulnérable	Enlèvement parental	Acc.			1		3				1	1	1
		Tent.		2						1		1	1
	Autre enlèvement	Acc.	1					1	1				1
		Tent.				1		2	3	4	3	3	3
	Sous-total	1	2	1	1	3	3	4	5	4	6	3	3
Détenion par un particulier	Acc.		4	3	2	2	4	2	5	2	3	5	1
	Sous-total		4	3	2	2	4	2	5	2	3	5	1
Total		1	6	4	3	5	7	5	9	7	7	12	4



Infr. contre les mœurs

			2000	2015	2016	2017	2018	2019	2020	2021	2022	2023	2024	2025
Viol n'ayant pas causé la mort	Victime < 10a	Acc.	1	3	3		2	2	4	4				
	Victime 10a - 14a	Acc.		2	1	2	2		1	1				
	Victime 14a - 16a	Acc.		3	2		1			2				
	Victime 16a - 18a	Acc.			1	5	3	3		1				
	Victime majeure	Acc.	1	5	10	5	5	5	2	11	2			
	Victime âge inconnu	Acc.						1						
	Sous-total		2	13	17	12	13	11	7	19	2			
Viol avec conséquence inconnue		Acc.	1											1
		Sous-total	1											1
Viol n'ayant pas causé la mort (nvCPS)	Victime < 16a	Acc.								1	5	12	6	5
	Victime 16a - 18a	Acc.									4			
	Victime majeure	Acc.									5	4	10	3
		Tent.											2	
	Sous-total									1	14	18	16	9
Attentat à la pudeur avec violence / menace	Victime < 16a	Acc.	1	3	1	1	1	1						
	Victime 16a - 18a	Acc.			2	1				1				
	Victime majeure	Acc.		2	2	2	1	2	3	1	4			
		Tent.	1											
	Sous-total	2	5	5	4	2	3	3	2	4				
Attentat à la pudeur sans violence / menace	Victime < 16a	Acc.	6	16	5	6	6	5	4	5	4			
	Victime 16a - 18a	Acc.		3	2	1	1		1	1	2			
	Victime âge inconnu	Acc.	5	3	3	3		2			1			
		Tent.						1						
	Sous-total	11	22	10	10	7	8	5	6	7				
Atteinte intégrité sexuelle sans mort (nvCPS)	Victime < 16a	Acc.							1	1	7	12	10	5
	Victime 16a - 18a	Acc.										1	1	
	Victime majeure	Acc.								1	6	8	7	4
	Sous-total								1	2	13	21	18	9
Pornographie infantine	Détention	Acc.			2	1	3	2	4	3				
	Distribution	Acc.		1	2		4	9	6	13				
	Accès pornographie infantine via technologie	Acc.			2		1				1			
	Sous-total		1	6	1	8	11	10	16	1				
Pornographie		Acc.	1						1					



Infr. contre les mœurs

			2000	2015	2016	2017	2018	2019	2020	2021	2022	2023	2024	2025
		Sous-total	1						1					
Incitation à la débauche	Victime mineure	Acc.	1	4	1		1		1	1				
	Victime majeure	Acc.								2				
	Age victime inconnu	Acc.		1										
	Autre publicité pour débauche	Acc.				1					1			
	Non spécifié	Acc.	1											
		Sous-total	2	5	1	1	1		1	3	1			
Exploitation de la débauche d'autrui	Victime mineure	Acc.			2									
	Victime majeure	Acc.		2		1								
	Age victime inconnu	Acc.				1								
		Sous-total		2	2	2								
Outrage public aux bonnes mœurs	Actions (exhibitionnisme, etc.)	Acc.	5	7	2		5	3	2	2	1			
	Ecrits, images, objets	Acc.	3		1	3		2	2					
	Exhibitionnisme (nvCPS)	Acc.										4	2	2
	Contenu pornographique extrême ou violent (nvCPS)	Acc.										1	2	
	Non spécifié	Acc.	1			1								
		Sous-total	9	7	3	4	5	5	4	2	1	5	4	2
Infract. par délinquant sexuel à décision Justice		Acc.				1								
		Sous-total				1								
Voyeurisme	Observation/enregistrement de nudité ou intimité	Acc.	1		1	3	2	2	1	1	1			
		Tent.							1					
	Diffusion enregistrement nudité ou intimité	Acc.				6	1	2	2	2	1			
		Tent.							1	1				
	Non spécifié	Acc.							1					
		Sous-total	1		1	3	8	3	6	4	2			
Voyeurisme direct (nvCPS)	Victime 16a - 18a	Acc.							1					
	Victime majeure	Acc.									1	3		
		Sous-total							1		1	3		
Voyeurisme via moyen technique ou autre (nvCPS)	Victime < 16a	Acc.										1	3	
	Victime 16a - 18a	Acc.										1		
	Victime majeure	Acc.										4		
		Sous-total									6	3		

FPF/DGR/DR1/BIPOL - Statistiques policières de criminalité (date de clôture: 31/10/2025)
 Les données pour les années 2001 jusqu'à 2014 ne sont plus publiées mais restent disponibles sur demande auprès du service BIPOL.
 Les données pour 2025 ne concernent que le 1er semestre.



Infr. contre les mœurs

			2000	2015	2016	2017	2018	2019	2020	2021	2022	2023	2024	2025
Diffusion de contenu à caractère sexuel (nvCPS)	Victime < 16a	Acc.						1			1		3	
	Victime 16a - 18a	Acc.											1	
	Victime majeure	Acc.										2		
		Sous-total						1			1	2	4	
Diffusion contenu sex. but méchant/lucrat. (nvCPS)	Victime < 16a	Acc.										1	1	
	Victime 16a - 18a	Acc.												1
	Victime majeure	Acc.									2	2	3	1
		Tent.												
	Sous-total									2	3	4	3	
Avortement sans permission de la femme	Non spécifié	Acc.	1											
		Sous-total	1											
Grooming (contact par ICT avec mineur < 16 ans)		Acc.				1	3	2		1				
		Sous-total				1	3	2		1				
Grooming offline - sans ICT (nvCPS)	Victime < 16a	Acc.												1
		Sous-total												1
Grooming online - avec ICT (nvCPS)	Victime < 16a	Acc.											3	
	Victime 16a - 18a	Acc.												1
		Sous-total											3	1
Exploitation sexuelle mineurs-prostitution (nvCPS)	Incitation à la débauche/prostit. (nvCPS)	Acc.									1		1	
		Sous-total									1		1	
Images d'abus sexuels de mineurs (nvCPS)	Production/diffusion images abus sexuels (nvCPS)	Acc.									3	2	6	1
	Détention/acquisition images abus sexuels (nvCPS)	Acc.							1		1	1	8	4
	Accès à images abus sexuels de mineurs (nvCPS)	Acc.							1					
	Sous-total							2		4	3	14	5	
Abus de la prostitution - personne majeure (nvCPS)		Acc.							1					
		Sous-total							1					
		Total	30	55	45	39	47	44	42	56	54	61	67	31

FPF/DGR/DR/BIPOL - Statistiques policières de criminalité (date de clôture: 31/10/2025)
 Les données pour les années 2001 jusqu'à 2014 ne sont plus publiées mais restent disponibles sur demande auprès du service BIPOL.
 Les données pour 2025 ne concernent que le 1er semestre.



Infr. contre autres valeurs morales et sentiments

			2000	2015	2016	2017	2018	2019	2020	2021	2022	2023	2024	2025
Harcèlement	Harcèlement par téléphone (OLD)	Acc.	20											
		Acc.	5	52	63	71	59	77	78	68	121	127	145	66
	Sous-total	25	52	63	71	59	77	78	68	121	127	145	66	
Violation de sépulture		Acc.	2				3							
		Sous-total	2				3							
Violation du secret professionnel		Acc.		2		1	1	1		2	1	2		
		Sous-total		2		1	1	1		2	1	2		
Atteinte à l'honneur	Calomnie et diffamation	Acc.	21	24	26	19	17	26	23	16	19	9	25	10
	Déclaration calomnieuse	Acc.		2	4		1		2	1	1	1	1	
	Imputation calomnieuse	Acc.	6	5	7	8	6	3	1	3	4	5	6	2
	Divulgation méchante	Acc.	3		1		1	1	1			1		
	Injures (Délit)	Acc.	1	22	10	5	8	10	11	4	2	5	8	4
	Sous-total	31	53	48	32	33	40	38	24	26	21	40	16	
Vie privée	Violation de domicile par un particulier	Acc.	3	24	13	10	23	7	10	12	20	20	13	10
	Violation du secret des lettres	Acc.	1		1	2	2	4	2	1	1	1	3	1
		Sous-total	4	24	14	12	25	11	12	13	21	21	16	11
Tapage nocturne		Acc.	15	12	7	4	5	5	3	11	16	4	11	3
		Sous-total	15	12	7	4	5	5	3	11	16	4	11	3
Abus d'informations issues d'un dossier pénal		Acc.								1				
		Sous-total								1				
Violation de communication par particulier		Acc.		1	1	1		1				1		
		Sous-total		1	1	1		1				1		
Abus faiblesses de personnes		Acc.								1				
		Sous-total								1				
Vie privée mœurs: publication identité victime		Acc.				1	2		2		1	2	5	1
		Tent.							1					
		Sous-total				1	2		3		1	2	5	1
Cyberlokkig (leurre de mineur par ICT)		Acc.				3	2							
		Sous-total				3	2							
Attirer ou utiliser mineur ou personne vulnérable		Acc.				1								
		Sous-total				1								



Infr. contre autres valeurs morales et sentiments

			2000	2015	2016	2017	2018	2019	2020	2021	2022	2023	2024	2025
Occupation bien d'autrui (squatter)	Pénétrer / occuper / séjourner (bien non habité)	Acc.					3	2		1	4	5	5	3
	Pénétrer / occuper / séjourner (bien habité)	Acc.								1			1	1
		Sous-total					3	2		2	4	5	6	4
		Total	77	144	133	126	133	137	134	122	190	183	223	101



Infr. relative au statut juridique de l'enfant

			2000	2015	2016	2017	2018	2019	2020	2021	2022	2023	2024	2025
Non-représentation d'enfants	Par les parents	Acc.		1			1	1	1	1	2	2	1	
	Par une personne qui en a la charge	Acc.								1				
		Sous-total		1			1	1	1	2	2	2	1	
		Total		1			1	1	1	2	2	2	1	



Vol et extorsion

			2000	2015	2016	2017	2018	2019	2020	2021	2022	2023	2024	2025
Vol avec circ. aggr.	Avec violence	Acc.	7	10	6	7	6	4	4	3	6	6	6	1
		Tent.		3	1	1	2	1					2	1
	Sans violence	Acc.	169	195	147	105	114	115	75	87	117	101	83	41
		Tent.	55	88	62	75	58	56	29	29	50	47	40	20
	Sous-total			231	296	216	188	180	176	108	119	173	156	130
Vol sans circ. aggr.	Avec violence	Acc.	4	5	4	9	10	6	6	4	5	5	4	3
		Tent.	1	3		3		1		2				
	Sans violence, Vol à la tire	Acc.	9	27	19	9	15	17	6	7	13	7	3	2
		Acc.	3		1	1	2	1		2	1	3	1	1
	Sans violence, Vol d'usage	Acc.	5	9	9	4	7	12	9	8	7	12	4	4
	Sans violence	Acc.	435	368	267	300	276	301	181	225	249	235	298	111
		Tent.	14	4	7	13	10	5	3	6	7	5	11	1
Sous-total			471	416	307	336	323	342	206	252	284	267	321	122
Vol non spécifié		Acc.	41							1				
		Tent.	12											
	Sous-total			53							1			
Extorsion		Acc.	1	4	9	2	12	5	3	5	12	10	9	7
		Tent.	1	3	3	5	6	2	1	4	4	5	5	3
	Sous-total			2	7	12	7	18	7	4	9	16	15	14
Maraudage		Acc.	1											
	Sous-total			1										
Total			758	719	535	531	521	525	318	381	473	438	465	196



Fraude

			2000	2015	2016	2017	2018	2019	2020	2021	2022	2023	2024	2025
Blanchiment d'argent	Acc.		1	4			1	4	10	7	2	18	14	6
	Tent.								1					
	Sous-total		1	4			1	4	11	7	2	18	14	6
Recel	Recel simple	Acc.	1	9	3	2	2	3	3			2	2	2
	Recel qualifié	Acc.		3	1									
	Non spécifié	Acc.	2							1				
	Sous-total		3	12	4	2	2	3	3	1		2	2	2
Grivèlerie	Carburant / lubrifiant	Acc.	7								1	1	1	
	Boissons et aliments	Acc.	1	1		1	2	2	3					3
	Voiture de location	Acc.		2	2	1								1
	Logements	Acc.		1		1						1		
	Sous-total		8	4	2	3	2	2	3		1	2	5	
Détournement et destruction frauduleuse	Cel frauduleux	Acc.	50	17	13	11	18	16	5	7	11	16	12	7
	D'argent, de papiers, etc.	Acc.	1	2		1	1				3	1		
	D'objets saisis	Acc.	1	1	1			2			1		1	
	De biens mobiliers des époux	Acc.			1					1				
	D'héritage	Acc.									1			
	Non spécifié	Acc.	65		1	1						1	1	
Sous-total		117	20	16	13	19	18	5	8	16	18	14	7	
Esroquerie	Fraude par internet	Acc.		42	40	42	45	47	105	146	165	224	242	122
		Tent.		14	8	12	7	5	11	5	3	9	2	1
	Esroquerie sans internet	Acc.		26	21	24	18	15	12	44	22	29	23	10
		Tent.		4	3	7	12	2		1	2	1	2	2
	Non spécifié	Acc.	24											
		Tent.	2											
Sous-total		26	86	72	85	82	69	128	196	192	263	269	135	
Tromperie	Endossement frauduleux de factures	Acc.						1						
	Sous-total							1						
Abus de confiance et infr. apparentées	Abus de confiance	Acc.	23	23	13	17	18	18	23	12	27	24	34	12
	Abus des faiblesses	Acc.	2		1	1		1	1		3	1	4	
	Sous-total		25	23	14	18	18	19	24	12	30	25	38	12



Fraude

			2000	2015	2016	2017	2018	2019	2020	2021	2022	2023	2024	2025
Abus de biens sociaux	Par des sociétés	Acc.				1								
	Non spécifié	Acc.									1			
	Autres	Acc.				1								
		Sous-total				1	1				1			
Infr. liées à l'insolvabilité	Par le curateur	Acc.					1							
	Par le débiteur	Acc.			1			1		1				
	Non spécifié	Acc.	1	3	1	1			2					
		Sous-total	1	3	2	1	1	1	2	1				
Insolvabilité frauduleuse		Acc.							1	1	3	1		
		Sous-total							1	1	3	1		
Chèques sans provision		Acc.	13											
		Sous-total	13											
Total			194	152	110	123	126	117	177	226	245	329	342	162



Dégradation de la propriété

			2000	2015	2016	2017	2018	2019	2020	2021	2022	2023	2024	2025	
Incendie volontaire	Dans lieu habité (de jour)	Acc.		3		1		1	1				1		
		Tent.				1	1								1
	Dans lieu habité (de nuit)	Acc.		3	1	1			2		2	3	1	2	
		Tent.	1												
	Dans lieu habité (moment indéterminé)	Tent.	1												
	Dans un autre lieu (de jour)	Acc.	2	4	1	2	1			4	3		3	1	1
		Tent.		1									2		
	Dans un autre lieu (de nuit)	Acc.	2	1	2	2	4	4	4	4	1	6	8	1	2
		Tent.		1											
	Dans un autre lieu (moment indéterminé)	Acc.			3									2	1
Tent.								1							
Non spécifié	Acc.	4													
	Sous-total		10	13	7	7	6	8	9	6	9	14	7	5	
Incendie involontaire		Acc.	26	12	24	21	26	16	15	9	19	17	5	5	
	Sous-total		26	12	24	21	26	16	15	9	19	17	5	5	
Destruction, dénaturation, dégradation	Avec circ. aggr.	Acc.	68	5	3	2			1	2	3	6	2	1	
		Tent.	1												
	Destruction de biens agricoles	Acc.	2		2		1	3			1				
	Non spécifié	Acc.	23												
		Tent.	4												
	Sous-total	98	5	5	2	1	3	1	2	4	6	2	1		
Vandalisme	Sur véhicules	Acc.	104	98	105	119	97	93	73	92	91	103	92	52	
	Sur autres biens mobiliers	Acc.	79	28	25	35	32	36	21	17	21	27	22	14	
		Tent.	1												
	Graffitis	Acc.	1	12	21	8	4	9	3	3	13	7	5	3	
	Autres détériorations sur biens immobiliers	Acc.	54	41	51	31	30	35	42	19	22	39	34	10	
	Dégradation de clôture	Acc.	19	55	59	44	39	50	59	30	59	55	52	25	
	Sous-total	258	234	261	237	202	223	198	161	206	231	205	104		
	Total	392	264	297	267	235	250	223	178	238	268	219	115		

FPF/DGR/DRI/BIPOL - Statistiques policières de criminalité (date de clôture: 31/10/2025)
 Les données pour les années 2001 jusqu'à 2014 ne sont plus publiées mais restent disponibles sur demande auprès du service BIPOL.
 Les données pour 2025 ne concernent que le 1er semestre.



Infr. contre la Sécurité de l'Etat

			2000	2015	2016	2017	2018	2019	2020	2021	2022	2023	2024	2025
Terrorisme	Groupe terroriste	Acc.								1			1	
		Sous-total								1			1	
		Total								1			1	



Infr. contre la sécurité publique

			2000	2015	2016	2017	2018	2019	2020	2021	2022	2023	2024	2025
Organisation criminelle	Acc.			2									1	
	Sous-total			2									1	
Association de malfaiteurs	Acc.			18	14	2	1	4	1	3	6	1	1	2
	Sous-total			18	14	2	1	4	1	3	6	1	1	2
Evasion de prisonniers	Non-respect surveillance électronique	Acc.			2	1	1	2	1	2	4	7	4	1
	Sous-total				2	1	1	2	1	2	4	7	4	1
Menaces	Menace d'attentat	Acc.	1	15	21	12	5	4	3	3	1		3	
	Verbales	Acc.	76	66	96	64	53	56	46	52	56	47	57	28
	Ecrites	Acc.	11	19	21	22	33	22	21	17	33	30	24	12
	Par gestes, emblèmes	Acc.	20	16	22	18	29	31	36	37	51	29	33	23
	Alerte à la bombe	Acc.	1		1	3	4	2	1	3		2	1	
	Non spécifié	Acc.	1		1									1
	Tent.	2												
	Sous-total		112	116	162	119	124	115	107	112	141	108	118	64
	Total		112	136	178	122	126	121	109	117	151	116	124	67

FPF/DGR/DR/BIPOL - Statistiques policières de criminalité (date de clôture: 31/10/2025)
 Les données pour les années 2001 jusqu'à 2014 ne sont plus publiées mais restent disponibles sur demande auprès du service BIPOL.
 Les données pour 2025 ne concernent que le 1er semestre.



Infr. contre l'autorité publique

			2000	2015	2016	2017	2018	2019	2020	2021	2022	2023	2024	2025
Violence c/ personnes investies autorité publique		Acc.		1			4					1	1	
		Sous-total		1			4					1	1	
Rébellion	Rébellion armée	Acc.	1	1	1	2	2		1			2	3	3
	Rébellion non armée	Acc.	13	26	14	19	18	8	15	15	20	17	14	9
		Acc.	3											
	Non spécifié	Tent.	1											
		Sous-total	18	27	15	21	20	8	16	15	20	19	17	12
Outrages		Acc.	3	11	6	7	7	5	10	3	6	5	4	6
		Sous-total	3	11	6	7	7	5	10	3	6	5	4	6
Autres infractions	Bris de scellés	Acc.		2								1		
	Loteries, maisons de jeu et de prêts sur gages	Acc.	1											
		Sous-total	1	2								1		
		Total	22	41	21	28	31	13	26	18	26	26	22	18



Infr. contre la foi publique

			2000	2015	2016	2017	2018	2019	2020	2021	2022	2023	2024	2025
Faux en écritures	Faux en écritures	Acc.	20	19	13	12	9	10	12	13	11	9	11	7
	Usage de faux en écrit. et écrit. falsifiées	Acc.		7	4	3	2	4	3	3	7	5	1	3
		Tent.						1						
		Sous-total		20	26	17	15	11	15	15	16	18	14	12
Usurpation	De fonctions	Acc.	1	2	1		2	4			2	3	2	2
	De titres	Acc.	1			1	1							
	De nom	Acc.		8	13	16	17	12	24	22	21	29	37	13
		Sous-total		2	10	14	17	20	16	24	22	23	32	39
Contrefaçon / falsification	Contrefaçon	Acc.		1		1						1	1	
	Falsification	Acc.		1				1		1		1	1	
		Sous-total		2		1		1		1		2	2	
Fausses monnaies	Emission	Acc.	5	3	1	4	1	4		1		1		
	Non spécifié	Tent.				1								
		Acc.	1											
	Autres	Acc.	5						1				1	
	Sous-total		11	3	1	5	1	4	1	1		1	1	
Faux en justice	Faux témoignage	Acc.							1					
	Fausses déclarations	Acc.	2	4	2		5	1	5	2	4		2	
	Faux serment	Acc.				1				1				
		Sous-total		2	4	2	1	5	1	6	3	4		2
		Total	35	45	34	39	37	37	46	43	45	49	56	25



GERAARDSBERGEN - LIERDE

Infraction Code pénal

Infr. contre la famille

		2000	2015	2016	2017	2018	2019	2020	2021	2022	2023	2024	2025
Abandon de famille	Acc.	1											
	Sous-total	1											
Refus du droit aux relations personnelles	Acc.	79	32	74	57	52	82	45	30	65	54	73	26
	Tent.			1									
	Sous-total	79	32	75	57	52	82	45	30	65	54	73	26
Non-acquittement pension alimentaire	Acc.	14	2	4	4	2	2	1	3	3	2	1	
	Sous-total	14	2	4	4	2	2	1	3	3	2	1	
Mariage forcé	Acc.										1		
	Sous-total										1		
Non spécifié	Acc.	1			1								
	Sous-total	1			1								
Total		95	34	79	62	54	84	46	33	68	57	74	26

Criminalité informatique

		2000	2015	2016	2017	2018	2019	2020	2021	2022	2023	2024	2025
Hacking	Acc.		9	7	7	11	9	66	76	95	118	79	34
	Tent.				1			1	1		1		1
	Sous-total		9	7	8	11	9	67	77	95	119	79	35
Faux en informatique	Acc.		2	3	2	4	6	44	56	91	116	98	41
	Tent.										1		
	Sous-total		2	3	2	4	6	44	56	91	117	98	41
Fraude informatique	Acc.		8	11	13	36	19	91	111	111	150	165	66
	Tent.			1	3	4		4			2		
	Sous-total		8	12	16	40	19	95	111	111	152	165	66
Sabotage	Acc.		1		1	2		2	2	2	1		
	Sous-total		1		1	2		2	2	2	1		
Total			20	22	27	57	34	208	246	299	389	342	142



Exercice illégal de l'autorité publique

		2000	2015	2016	2017	2018	2019	2020	2021	2022	2023	2024	2025
Corruption publique	Tent.			1									
	Sous-total			1									
Actes arbitraires	Acc.								2				
	Sous-total								2				
Abus de l'autorité	Acc.	1											
	Sous-total	1											
	Total	1		1					2				

Marchand de sommeil

		2000	2015	2016	2017	2018	2019	2020	2021	2022	2023	2024	2025
Sans circ. aggr.	Acc.				2								
	Sous-total				2								
Avec circ. aggr.	Acc.								1				
	Sous-total								1				
	Total				2				1				

Traite des êtres humains

		2000	2015	2016	2017	2018	2019	2020	2021	2022	2023	2024	2025
Exploitation sexuelle	Acc.								2	1		1	1
	Sous-total								2	1		1	1
Exploitation économique	Acc.			3		1			2				
	Sous-total			3		1			2				
Production ou diffusion de pornographie infantine	Acc.							1					
	Sous-total							1					
	Total			3		1		1	4	1		1	1



Autres infractions Code pénal

		2000	2015	2016	2017	2018	2019	2020	2021	2022	2023	2024	2025
	Acc.		3			1	1	1		1	1		
	Sous-total		3			1	1	1		1	1		
	Total		3			1	1	1		1	1		

Contravention Code pénal

		2000	2015	2016	2017	2018	2019	2020	2021	2022	2023	2024	2025
Injures (Contravention)	Acc.	24											
	Tent.	1											
	Sous-total	25											
Destruction d'animaux (Contravention)	Acc.	5											
	Sous-total	5											
Dissimulation visage dans lieu public	Acc.		1										
	Sous-total		1										
Autres contraventions CP	Acc.	15											
	Sous-total	15											
	Total	45	1										

STATISTIQUES POLICIERES DE CRIMINALITE

LIEU DE PERPETRATION: ZONE DE POLICE

GERAARDSBERGEN - LIERDE

***ANNEXE II: DETAIL PAR CATEGORIE DE DELIT
LOIS SPECIALES***



GERAARDSBERGEN - LIERDE

Infraction Lois spéciales

Drogues			2000	2015	2016	2017	2018	2019	2020	2021	2022	2023	2024	2025
Détention	Acc.	73	97	104	81	100	86	84	73	78	116	147	56	
	Sous-total	73	97	104	81	100	86	84	73	78	116	147	56	
Usage	Usage en groupe	Acc.	26											
		Tent.	1											
	Usage individuel	Acc.	76											
	Faciliter l'usage	Acc.		5	3	2	8	1	3	2	1	1	3	
	Incitation à l'usage	Acc.				1	3	1	3		1	1	1	
	Désordre, scandale ou danger dans un espace public	Acc.		3	5	6	5	3	3	2	1	8	11	2
	Sous-total	103	8	8	8	14	7	7	7	2	10	15	3	
Importation et exportation	Acc.	4	2	1	1	2	1	3			1	2	1	
	Sous-total	4	2	1	1	2	1	3			1	2	1	
Fabrication	Acc.	1	4	7	12	6	11	3	3	3	3	1		
	Sous-total	1	4	7	12	6	11	3	3	3	3	1		
Commerce	Acc.	46	51	43	48	47	32	32	33	34	33	35	13	
	Tent.	2							1					
	Sous-total	48	51	43	48	47	32	32	34	34	33	35	13	
Protoxyde d'azote (gaz hilarant)	Acc.												1	
	Sous-total												1	
Autres	Acc.	2	5	3	3	16	1	1		3	2	4		
	Sous-total	2	5	3	3	16	1	1		3	2	4		
	Total	231	167	166	153	185	138	130	117	120	165	204	74	

FPF/DGR/DR/BIPOL - Statistiques policières de criminalité (date de clôture: 31/10/2025)
 Les données pour les années 2001 jusqu'à 2014 ne sont plus publiées mais restent disponibles sur demande auprès du service BIPOL.
 Les données pour 2025 ne concernent que le 1er semestre.



Législation sur les étrangers			2000	2015	2016	2017	2018	2019	2020	2021	2022	2023	2024	2025
Transmigration illégale	Mariages simulés/blancs sans récompense/contrainte	Acc.		1	10	7	9	13	11	8	14	13	11	
	Accès au territoire	Acc.	3	6	8	10	2	7	13	6	8	1	3	3
	Séjour	Acc.	7	25	20	24	30	19	20	18	23	37	16	11
	Pas de port de documents d'identité ou de voyage	Acc.				1				1			1	
	Inscription au registre des étrangers	Acc.		7	7	4	7	4	4	2				
	Sous-total		10	39	45	45	49	43	48	35	45	51	31	14
Trafic d'êtres humains		Acc.										1		
	Sous-total											1		
Traite d'êtres humains		Acc.	3											
	Sous-total		3											
Aide au séjour illégal		Acc.		1										
	Sous-total			1										
Non spécifié		Acc.	1											
	Sous-total		1											
Autres		Acc.	3	1										
	Sous-total		3	1										
	Total		17	41	45	45	49	43	48	35	45	52	31	14



Environnement			2000	2015	2016	2017	2018	2019	2020	2021	2022	2023	2024	2025
Déchets	Transport de déchets	Acc.		2		1		2	1					
	Déchets par professionnel	Acc.		3	2	5	2	1	2		1	1	2	
	Déchets par particulier	Acc.		20	13	20	8	5	21	10	12	6	9	3
	Déchets par personne indéterminée	Acc.	14											
	Déchets: permis/autorisation	Acc.		1	1	2		1						
	Non spécifié	Acc.	4											
	Sous-total		18	26	16	28	10	9	24	10	13	7	11	3
Feux d'artifice		Acc.				1								
	Sous-total				1									
Autres que déchets	Urbanisme	Acc.	21	24	13	13	11	2	1	2	2		2	
	Permis d'environnement	Acc.			1				1		1			
	Bruit	Acc.	7	1										
	Pollution de l'eau	Acc.	4	1				1	4		1	2	1	
	Pollution de l'air	Acc.		1	1				2	1	2		1	
	Pollution du sol	Acc.		3					1				1	
	Autres nuisances en matière d'environnement	Acc.	7	2	1		1							3
	Sous-total		39	32	16	13	12	6	7	4	4	4	6	2
Biodiversité / Faune et flore	Commerce et détention: législation CITES	Acc.											1	2
	Bien-être animal	Acc.	11	6	16	4	9	4	5	11	10	9	13	15
	Protection de la nature	Acc.	1	8	6	7	5		2			2	2	
	Permis / autorisation animaux	Acc.			1								1	
	Destruction d'animaux	Acc.	2	2	1	4	6	5	1	1			1	
	Tent.	Acc.		1			1		1		1			
	Sous-total		14	17	24	15	21	9	9	13	11	13	16	17
	Total		71	75	56	57	43	24	40	27	28	24	33	22



Armes et explosifs			2000	2015	2016	2017	2018	2019	2020	2021	2022	2023	2024	2025
Détention illégale	Arme à feu	Acc.		19	18	11	9	13	17	13	13	5	8	15
	Arme blanche ou non à feu	Acc.		17	8	10	11	12	13	9	7	11	14	4
	Munition	Acc.		4	1		1	3	2	5	4		2	1
	Pièces/accessoires	Acc.									1		2	
	Non spécifié	Acc.	7						1					
	Sous-total		7	40	27	21	21	28	33	27	25	16	26	20
Port / transport illégal	Arme à feu	Acc.		2	3		4	4	1	1	4	4	5	3
	Arme blanche ou non à feu	Acc.		15	21	19	11	16	25	18	17	21	26	12
	Munition	Acc.						1	1					
	Non spécifié	Acc.	5											
	Sous-total		5	17	24	19	15	21	27	19	21	25	31	15
Commerce illégal	Arme à feu	Acc.		1			1	1	1			1		
		Tent.					1							
	Arme blanche ou non à feu	Acc.			1		1	1						
	Non spécifié	Acc.						1						
	Sous-total			1	1		3	2	2			1		
Autre	Vente à un mineur d'arme à feu	Tent.									1			
	Mesures de sécurité	Acc.			1			1						
	Stockage	Acc.			1		1	1	1		1			
	Défaut signalement vol ou perte	Acc.							3					
	Non spécifié	Acc.	4											
	Sous-total		4		2		1	2	4		2			
	Total		16	58	54	40	40	53	66	46	48	42	57	35



Protection de la personne			2000	2015	2016	2017	2018	2019	2020	2021	2022	2023	2024	2025
Discrimination	Incitation à la discrimination	Acc.											2	
	Racisme et xénophobie	Acc.	1	6	4	4	3	2	1	4	2	2		1
	Fondée sur son orientation sexuelle (homophobie)	Acc.		1				1				1		
	Fondée sur le sexe (sexisme)	Acc.										1		
	Autre discrimination	Acc.				1	1	1	1	1		1		
	Sous-total		1	7	4	5	4	4	2	5	2	5	2	1
Protection de la vie privée		Acc.	17	1		3	2	4	1	1	1			
	Sous-total		17	1		3	2	4	1	1	1			
Caméras de surveillance		Acc.						2					1	
	Sous-total							2					1	
Droit à l'image		Acc.		1		2		3	5	1	4	5	3	1
	Sous-total			1		2		3	5	1	4	5	3	1
Interdiction temporaire de résidence		Acc.										2	4	
	Sous-total											2	4	
Autres		Acc.	1										1	
	Sous-total		1										1	
	Total		19	9	4	10	6	13	8	7	7	12	11	2



GERAARDSBERGEN - LIERDE

Infraction Lois spéciales

Hormones et dopage

		2000	2015	2016	2017	2018	2019	2020	2021	2022	2023	2024	2025
Détention	Acc.		2		1	1	1	1		2	1	1	
	Sous-total		2		1	1	1	1		2	1	1	
Usage	Acc.	1											
	Sous-total	1											
	Total	1	2		1	1	1	1		2	1	1	

Sécurité privée

		2000	2015	2016	2017	2018	2019	2020	2021	2022	2023	2024	2025
Milices privées	Acc.							1					
	Sous-total							1					
	Total							1					

Protection de la jeunesse

		2000	2015	2016	2017	2018	2019	2020	2021	2022	2023	2024	2025
Législation sur l'obligation scolaire	Acc.	3	10	9	13	1			1	3	1	1	
	Sous-total	3	10	9	13	1			1	3	1	1	
Législation sur la protection de la jeunesse	Acc.	17	134	137	138	137	86	91	89	142	165	177	73
	Sous-total	17	134	137	138	137	86	91	89	142	165	177	73
Non spécifié	Acc.												1
	Sous-total												1
	Total	20	144	146	151	138	86	91	90	145	166	178	74



Code pénal social

		2000	2015	2016	2017	2018	2019	2020	2021	2022	2023	2024	2025
Harcèlement au travail	Acc.		3	2		2		1	4			1	1
	Sous-total		3	2		2		1	4			1	1
Rémunération et autres avantages patrimoniaux	Acc.								2				
	Sous-total								2				
Fraude sociale aux cotisations (travail au noir)	Acc.		1	4	2	2	3	26	23	5	10	18	9
	Sous-total		1	4	2	2	3	26	23	5	10	18	9
Documents sociaux	Acc.								2				
	Sous-total								2				
Infr. contre foi publique en droit pénal social	Acc.		2	1				1		2	1	4	1
	Sous-total		2	1				1		2	1	4	1
Esroquerie en droit pénal social	Acc.		2	3		2	2	5	5	1	2	2	2
	Tent.			1									
	Sous-total		2	4		2	2	5	5	1	2	2	2
Autres	Acc.								2			1	
	Sous-total								2			1	
Total			8	11	2	6	5	33	38	8	13	26	13

Ivresse et alcool

		2000	2015	2016	2017	2018	2019	2020	2021	2022	2023	2024	2025
Ivresse publique	Acc.	38	78	56	86	64	60	35	28	60	52	38	25
	Tent.	1											
	Sous-total	39	78	56	86	64	60	35	28	60	52	38	25
Servir de l'alcool à une personne ivre	Acc.		2			1							
	Sous-total		2			1							
Législation relative aux débits de boissons	Acc.												1
	Sous-total												1
Total		39	80	56	86	65	60	35	28	60	52	38	26

Législation sur les élections

		2000	2015	2016	2017	2018	2019	2020	2021	2022	2023	2024	2025
	Acc.	5										1	
	Sous-total	5										1	
Total		5										1	



Registre de population

		2000	2015	2016	2017	2018	2019	2020	2021	2022	2023	2024	2025
	Acc.	45	113	134	172	108	121	136	176	150	220	191	65
	Sous-total	45	113	134	172	108	121	136	176	150	220	191	65
	Total	45	113	134	172	108	121	136	176	150	220	191	65

Carte d'identité

		2000	2015	2016	2017	2018	2019	2020	2021	2022	2023	2024	2025
Pas en possession	Acc.		1	1		1			1		1	1	
	Sous-total		1	1		1			1		1	1	
Refus de présentation	Acc.	3							1				
	Sous-total	3							1				
Endommagée	Acc.			1									
	Sous-total			1									
Autres	Acc.		1										
	Sous-total		1										
	Total	3	2	2		1			2		1	1	



Santé publique

		2000	2015	2016	2017	2018	2019	2020	2021	2022	2023	2024	2025
Politique de la santé	Acc.							1					1
	Sous-total							1					1
Interdiction de fumer	Acc.		4	4	1							1	
	Sous-total		4	4	1							1	
Législation médicaments	Acc.										1		
	Sous-total										1		
Vente de tabac	Acc.										1		
	Sous-total										1		
Denrées alimentaires	Acc.									1		1	
	Sous-total									1		1	
Exercice de la médecine vétérinaire	Acc.										1		
	Sous-total										1		
Refus ou négligence respect mesures	Acc.							244	62				
	Sous-total							244	62				
Autres	Acc.		1					63	5			1	
	Sous-total		1					63	5			1	
	Total		5	4	1			308	67	1	3	3	1



Travail

		2000	2015	2016	2017	2018	2019	2020	2021	2022	2023	2024	2025
Règlement général protection du travail	Acc.	2	1	4	1	1							
	Sous-total	2	1	4	1	1							
Commerce ambulant	Acc.		1	6		3		1		1		3	
	Sous-total		1	6		3		1		1		3	
Rémunération profession réglementée	Acc.							1					
	Sous-total							1					
Infractions mesure interdiction professionnelle	Acc.						1						
	Sous-total						1						
Fraude sociale aux cotisations (travail au noir)	Acc.		1	1	1						1	2	
	Sous-total		1	1	1						1	2	
Non spécifié	Acc.			2									
	Sous-total			2									
Autres	Acc.	4					1						
	Sous-total	4					1						
	Total	6	3	13	2	4	2	2		1	1	5	

Protection des revenus publics

		2000	2015	2016	2017	2018	2019	2020	2021	2022	2023	2024	2025
Taxe de circulation / TMC	Acc.				1		2			2		1	
	Sous-total				1		2			2		1	
Fraude sociale aux allocations	Acc.							1	1				
	Sous-total							1	1				
Fraude TVA	Acc.						1						
	Sous-total						1						
Fraude fiscale - impôts sur le revenu	Acc.			1	1		1		1	2			
	Sous-total			1	1		1		1	2			
Non spécifié	Acc.		1	1			2						2
	Sous-total		1	1			2						2
	Total		1	2	2		6	1	2	4		1	2



Législation économique

		2000	2015	2016	2017	2018	2019	2020	2021	2022	2023	2024	2025
Sociétés	Acc.	1	2	6	7	6	3	5	5	5	11	7	3
	Sous-total	1	2	6	7	6	3	5	5	5	11	7	3
Contrefaçon de droits de propriété intellectuelle	Acc.								1				
	Sous-total								1				
	Total	1	2	6	7	6	3	5	6	5	11	7	3

Pratiques commerciales

		2000	2015	2016	2017	2018	2019	2020	2021	2022	2023	2024	2025
Pratiques du marché et protection du consommateur	Acc.	1					1						
	Sous-total	1					1						
Registre de commerce	Acc.	1								1			
	Sous-total	1								1			
Non spécifié	Acc.	1											
	Sous-total	1											
Autres	Acc.	2		1							1		
	Sous-total	2		1							1		
	Total	5		1			1			1	1		

Code pénal militaire et milice

		2000	2015	2016	2017	2018	2019	2020	2021	2022	2023	2024	2025
Code pénal militaire	Acc.										1		
	Sous-total										1		
	Total										1		



Autres lois spéciales

		2000	2015	2016	2017	2018	2019	2020	2021	2022	2023	2024	2025
Transport	Acc.	1			1		1						
	Sous-total	1			1		1						
Loteries et jeux de hasard	Acc.										1		
	Sous-total										1		
Infr. dans le secteur audiovisuel	Acc.	1											
	Sous-total	1											
Réquision prestataire de service	Acc.		1										
	Sous-total		1										
Dégradation involontaire câbles télécommunication	Acc.		6	6	6	7	8	2	4	6	13	3	
	Sous-total		6	6	6	7	8	2	4	6	13	3	
Infractions Loi police chemins de fer	Acc.		17	3	4	1	1		1	3		1	1
	Tent.				1								
	Sous-total		17	3	5	1	1		1	3		1	1
Moyens de communications électroniques	Acc.										1	1	
	Sous-total										1	1	
Autres	Acc.	3			1			2	1	1			
	Sous-total	3			1			2	1	1			
	Total	5	24	9	13	8	10	4	6	10	15	5	1

STATISTIQUES POLICIERES DE CRIMINALITE

LIEU DE PERPETRATION: ZONE DE POLICE

GERAARDSBERGEN - LIERDE

***ANNEXE III: DETAIL
FIGURES CRIMINELLES / PHENOMENES***



GERAARDSBERGEN - LIERDE

FC Vol moyen de transport

		2000	2015	2016	2017	2018	2019	2020	2021	2022	2023	2024	2025
Vol de voiture	Acc.	19	8	7	8	9	2	5	2	5	11	4	1
	Tent.	1	3						1	1	1	1	1
	Total	20	11	7	8	9	2	5	3	6	12	5	2
Vol de moto	Acc.	2	1		2	3				1		1	
	Total	2	1		2	3				1		1	
Carjacking	Tent.												1
	Total												1
Vol dans les garages	Acc.						1	1					
	Total						1	1					
Vol de vélomoteur	Acc.	53	7	9	2	6	9	4		3	7	5	4
	Tent.	4	1	1	2				1				
	Total	57	8	10	4	6	9	4	1	3	7	5	4
Vol de vélo	Acc.	62	49	44	60	40	60	21	37	51	33	38	16
	Tent.			2	2	2	1			1	2		1
	Total	62	49	46	62	42	61	21	37	52	35	38	17



FC Cambriolage

		2000	2015	2016	2017	2018	2019	2020	2021	2022	2023	2024	2025
Cambriolage dans habitation	Acc.	60	88	73	51	44	65	39	26	68	57	39	23
	Tent.	37	48	41	41	24	27	19	19	36	35	22	7
	Total	97	136	114	92	68	92	58	45	104	92	61	30
Cambriolage ds entreprise ou commerce	Acc.	20	14	13	13	16	14	5	5	12	10	2	2
	Tent.	9	12	5	13	9	14	4	3	4	3	3	4
	Total	29	26	18	26	25	28	9	8	16	13	5	6
Cambriolage ds service public ou bâtiment administ	Acc.	7	16	9	4	8	5	2	6	7		2	1
	Tent.	3	6	3	1	4	2		1	4	2	1	2
	Total	10	22	12	5	12	7	2	7	11	2	3	3
Cambriolage dans bâtiment (total)	Acc.	87	117	95	68	68	84	46	37	87	67	43	26
	Tent.	49	66	49	55	37	43	23	23	44	40	26	13
	Total	136	183	144	123	105	127	69	60	131	107	69	39

FC Vol autre

		2000	2015	2016	2017	2018	2019	2020	2021	2022	2023	2024	2025
Vol à main armée	Acc.	5	4	2	3	3	1	2	1	2	2		1
	Tent.	2	1	1	1	2						1	2
	Total	7	5	3	4	5	1	2	1	2	2	1	3
Vol avec violence sans arme	Acc.	13	16	16	17	23	15	12	11	17	17	20	9
	Tent.	2	8	3	3	7	3	2	4	6	5	3	3
	Total	15	24	19	20	30	18	14	15	23	22	23	12
Vol dans ou sur un véhicule	Acc.	95	52	35	37	21	25	17	48	25	35	33	12
	Tent.	11	6	5	17	7	7	4	6	2	4	15	2
	Total	106	58	40	54	28	32	21	54	27	39	48	14
Vol d'armes et explosifs	Acc.	1	4	3			1	1	4	1	3	3	1
	Tent.												
	Total	1	4	3			1	1	4	1	3	3	1
Arrachage de sac à main	Acc.	3			1	1						1	
	Tent.												
	Total	3			1	1						1	
Vol à l'arraché	Acc.	8	2	1	4	5	2	3	1	1	6	5	1
	Tent.	1	1			2					1		
	Total	9	3	1	4	7	2	3	1	1	7	5	1



FC Vol autre

		2000	2015	2016	2017	2018	2019	2020	2021	2022	2023	2024	2025
Vol à la tire	Acc.	13	28	19	9	15	17	6	7	13	8	4	2
	Total	13	28	19	9	15	17	6	7	13	8	4	2
Vol à l'étalage	Acc.	44	71	52	49	48	43	51	64	53	30	69	19
	Tent.	5	2	3	2	3	1			3	3	1	
	Total	49	73	55	51	51	44	51	64	56	33	70	19
Vol par ruse	Acc.	1	3	7		6	4	2		1	2	2	5
	Total	1	3	7		6	4	2		1	2	2	5
Vol de métaux	Acc.	7	8	3	2	4	5		1	5	1	3	
	Total	7	8	3	2	4	5		1	5	1	3	
Vol sur les chantiers	Acc.		8	2	4	3	3	2	6	9	1	2	2
	Tent.		1				1						
	Total		9	2	4	3	4	2	6	9	1	2	2
Home-invasion	Acc.				1				1				
	Total				1				1				
Vol d'animaux	Acc.	7	7	6	7	7	6	4	1		1		
	Tent.				1								
	Total	7	7	6	8	7	6	4	1		1		
Vol de cargaison	Acc.		1								1		
	Tent.				1			1					
	Total		1		1			1			1		



Criminalité ICT

		2000	2015	2016	2017	2018	2019	2020	2021	2022	2023	2024	2025
Fraude de cartes de paiements	Acc.	2	1	3	3	5	2	8	6	7	5	15	1
	Tent.	1											
	Total	3	1	3	3	5	2	8	6	7	5	15	1
Phishing	Acc.					1	1	8	2	3	3	4	1
	Tent.			1									
	Total			1		1	1	8	2	3	3	4	1
Ransomware	Acc.					1				1	3		
	Tent.												
	Total					1				1	3		
Shouldersurfing	Acc.					1							
	Tent.												
	Total					1							
Skimming	Acc.		1						1				
	Tent.												
	Total		1						1				

FC Autre

		2000	2015	2016	2017	2018	2019	2020	2021	2022	2023	2024	2025
Violence contre les métiers d'intérêt général	Acc.	4	7	11	11	14	6	7	7	6	11	7	6
	Tent.								1				
	Total	4	7	11	11	14	6	7	8	6	11	7	6
Viol collectif	Acc.		1	1									
	Tent.												
	Total		1	1									
Graffiti	Acc.	1	12	21	8	4	9	3	3	13	7	5	3
	Tent.				1								
	Total	1	12	21	9	4	9	3	3	13	7	5	3
Dégradation de voiture	Acc.	29	88	98	108	86	78	67	82	77	91	84	46
	Tent.												
	Total	29	88	98	108	86	78	67	82	77	91	84	46
Rixe au couteau	Acc.		1	1	2		1	3	4	1	1	1	2
	Tent.		1										
	Total		2	1	2		1	3	4	1	1	1	2



PH Violence intrafamiliale (VIF)

		2000	2015	2016	2017	2018	2019	2020	2021	2022	2023	2024	2025
VIF: physique, dans le couple	Acc.	24	105	100	112	93	96	101	105	95	101	103	40
	Tent.		2										
	Total	24	107	100	112	93	96	101	105	95	101	103	40
VIF: physique, envers des descendants	Acc.	3	11	7	11	13	15	6	9	16	16	18	7
	Tent.	1	2							1		1	1
	Total	4	13	7	11	13	15	6	9	17	16	19	8
VIF: physique, envers d'autres membres	Acc.	33	23	39	22	22	8	21	15	26	21	17	9
	Tent.									1			1
	Total	33	23	39	22	22	8	21	15	27	21	17	10
VIF: sexuelle, dans le couple	Acc.			1		1		2	1	1	1	2	
	Tent.												1
	Total			1		1		2	1	1	1	2	1
VIF: sexuelle, envers des descendants	Acc.		6	2	1	2	1	1	3	1			
	Tent.												
	Total		6	2	1	2	1	1	3	1			
VIF: sexuelle, envers d'autres membres	Acc.										1		
	Tent.												
	Total										1		
VIF: psychique, dans le couple	Acc.	79	39	89	61	64	95	59	40	88	66	94	39
	Tent.			1									
	Total	79	39	90	61	64	95	59	40	88	66	94	39
VIF: psychique, envers des descendants	Acc.		1	2		3	2	2	4	1	2	2	
	Tent.												
	Total		1	2		3	2	2	4	1	2	2	
VIF: psychique, envers d'autres membres	Acc.		4	4	2	7	2	2	4	4	2	6	1
	Tent.												
	Total		4	4	2	7	2	2	4	4	2	6	1
VIF: économique, dans le couple	Acc.		2	8	1	4	4	7	2	2	2	2	6
	Tent.												
	Total		2	8	1	4	4	7	2	2	2	2	6
VIF: économique, envers des descendants	Acc.	2		1	1		1				1	1	1
	Tent.												
	Total	2		1	1		1				1	1	1
VIF: économique, envers d'autres membres	Acc.	17	4	10	7	5	3	2	3	4	7	6	1
	Tent.												
	Total	17	4	10	7	5	3	2	3	4	7	6	1



PH Hormones et dopage

		2000	2015	2016	2017	2018	2019	2020	2021	2022	2023	2024	2025
Dopage humain	Acc.		2		1	1	1	2		2	1	1	
	Total		2		1	1	1	2		2	1	1	
Engraissement illégal	Acc.	1		1									
	Total	1		1									

PH Drogues

		2000	2015	2016	2017	2018	2019	2020	2021	2022	2023	2024	2025
Vente de cocaïne	Acc.		1	1	2	1	2	4	5	6	5	5	2
	Total		1	1	2	1	2	4	5	6	5	5	2
Production de drogues synthétiques	Acc.						1						
	Total						1						
Import-export de drogues synthétiques	Acc.					1						1	
	Total					1						1	
Vente de drogues synthétiques	Acc.	2	17	12	16	15	7	15	7	8	9	11	3
	Total	2	17	12	16	15	7	15	7	8	9	11	3
Production de cannabis (culture)	Acc.		3	3	3	3	5		1		1	1	
	Total		3	3	3	3	5		1		1	1	
Vente de cannabis en grande quantité	Acc.			1	1			1		1	1	1	
	Total			1	1			1		1	1	1	
Vente-traffic d'héroïne	Acc.		4	10	2	3	5	2	1	2	3		
	Total		4	10	2	3	5	2	1	2	3		



PH Trafic d'armes

		2000	2015	2016	2017	2018	2019	2020	2021	2022	2023	2024	2025
Commerce et production d'arme à feu et mun.	Acc.		1			1	1	1			1		
	Tent.					1				1			
	Total		1			2	1	1		1	1		
Commerce et production d'arme non à feu	Acc.			1		1	1						
	Tent.												
	Total			1		1	1						

PH Traite des êtres humains

		2000	2015	2016	2017	2018	2019	2020	2021	2022	2023	2024	2025
TEH - exploitation économique	Acc.			3		1			2				
	Tent.												
	Total			3		1			2				
TEH - exploitation sexuelle	Acc.		1	2	2			2	2	2		2	1
	Tent.												
	Total		1	2	2			2	2	2		2	1

PH Violence dans l'espace public

		2000	2015	2016	2017	2018	2019	2020	2021	2022	2023	2024	2025
Violence physique (transport public)	Acc.	4	6	2	8	4	5	5	3	4	4	13	3
	Tent.					1							
	Total	4	6	2	8	5	5	5	3	4	4	13	3
Violence physique (voie publique)	Acc.	66	91	77	81	73	67	68	55	57	72	85	46
	Tent.	2	2			4		2	3	5	2	2	1
	Total	68	93	77	81	77	67	70	58	62	74	87	47
Violence physique (autre endroit public)	Acc.	7	7	5	4	6		7	3	5	3	4	3
	Tent.												
	Total	7	7	5	4	6		7	3	5	3	4	3
Violence physique (endroit accessible au public)	Acc.	50	24	37	34	40	30	10	17	25	30	31	15
	Tent.	2							1			1	
	Total	52	24	37	34	40	30	10	18	25	30	32	15
Violence sexuelle (transport public)	Acc.	3	1	1	2	2	1	1		1		3	1
	Tent.												
	Total	3	1	1	2	2	1	1		1		3	1



PH Violence dans l'espace public

		2000	2015	2016	2017	2018	2019	2020	2021	2022	2023	2024	2025
Violence sexuelle (voie publique)	Acc.	4	6	1	2	4	2	2	3	3		4	1
	Tent.	1											
	Total	5	6	1	2	4	2	2	3	3		4	1
Violence sexuelle (autre endroit public)	Acc.	4	1			1				1		1	
	Total	4	1			1				1		1	
Violence sexuelle (endroit accessible au public)	Acc.	3	5	5	2	6	2	2	1	4	6	1	3
	Tent.						1	1					
	Total	3	5	5	2	6	3	3	1	4	6	1	3
Violence psychique (transport public)	Acc.	2	6	7	6	2	9	1	2	2	12	8	2
	Total	2	6	7	6	2	9	1	2	2	12	8	2
Violence psychique (voie publique)	Acc.	29	81	71	70	58	57	60	42	54	62	87	45
	Tent.	1											
	Total	30	81	71	70	58	57	60	42	54	62	87	45
Violence psychique (autre endroit public)	Acc.	5	14	13	5	12	4	4	4	10	6	4	5
	Total	5	14	13	5	12	4	4	4	10	6	4	5
Violence psychique (endroit accessible au public)	Acc.	29	30	23	32	19	15	8	18	33	21	25	17
	Total	29	30	23	32	19	15	8	18	33	21	25	17
Vol à main armée (transport public)	Acc.	1				1							
	Tent.			1									
	Total	1		1		1							
Vol à main armée (voie publique)	Acc.	3	2			1				1			
	Tent.					1							
	Total	3	2			2				1			
Vol à main armée (autre endroit public)	Tent.												1
	Total												1
Vol à main armée (endroit accessible au public)	Acc.	1		2	3	1	1	1					
	Tent.		1		1	1							
	Total	1	1	2	4	2	1	1					
Vol avec violence sans arme (transport public)	Acc.		1		1	1					2	1	1
	Tent.	1		1		1				1		1	
	Total	1	1	1	2					1	2	2	1



PH Violence dans l'espace public

		2000	2015	2016	2017	2018	2019	2020	2021	2022	2023	2024	2025
Vol avec violence sans arme (voie publique)	Acc.	5	1	9	6	7	6	3	3	4	5	10	1
	Tent.	1	5			4	1	1	2	2	1		1
	Total	6	6	9	6	11	7	4	5	6	6	10	2
Vol avec violence sans arme (autre endroit public)	Acc.		1		1	1				1			
	Tent.				1								
	Total		1		2	1				1			
Vol avec violence sans arme (endr. acces. au pub.)	Acc.	4	6	3	5	4	3	2	2	2	2		3
	Tent.					1							
	Total	4	6	3	5	5	3	2	2	2	2		3

PH Autre

		2000	2015	2016	2017	2018	2019	2020	2021	2022	2023	2024	2025
Faux policiers	Acc.				1		1					1	
	Total				1		1					1	
Terrorisme, extrémisme et radicalisme	Acc.							1	1			2	
	Total							1	1			2	
Cyberharcèlement	Acc.	20	2	7	13	9	5	13	9	11	11	7	2
	Total	20	2	7	13	9	5	13	9	11	11	7	2
Fraude à l'identité	Acc.	1	9	15	18	18	17	30	28	23	31	43	19
	Tent.				1		1						
	Total	1	9	15	19	18	18	30	28	23	31	43	19

STATISTIQUES POLICIERES DE CRIMINALITE

LIEU DE PERPETRATION: ZONE DE POLICE

GERAARDSBERGEN - LIERDE

***ANNEXE IV: FAITS ENREGISTRES
NON CRIMINELS***



GERAARDSBERGEN - LIERDE

Faits non criminels

Maladies / Décès / Disparition

	2000	2015	2016	2017	2018	2019	2020	2021	2022	2023	2024	2025
Suicide	19	24	38	27	19	35	39	21	27	21	17	14
Personne malade	11	36	31	36	36	38	42	29	38	34	48	18
Décès suspect	1	5	9	10	5	8	7	6	7	10	12	3
Décès naturel	2	3	7	11	11	8	5	6	3	5		1
Disparition (personne disparue)	16	20	15	18	12	15	15	25	18	20	20	7
Accident (sauf roulage)	7	6	5	8	4	2	9	7	2	1	2	1
Autres	1	1										
Total	57	95	105	110	87	106	117	94	95	91	99	44

Appels

	2000	2015	2016	2017	2018	2019	2020	2021	2022	2023	2024	2025
Alarme	4	2	1	2		3		1				
Appels	7	7	8	8	4	5		1	1	2	2	5
Total	11	9	9	10	4	8		2	1	2	2	5

Problèmes sociaux

	2000	2015	2016	2017	2018	2019	2020	2021	2022	2023	2024	2025
Différends familiaux	113	8	9	16	28	31	49	71	87	100	137	57
Différend (pas de coups)	64	10	4	3	1	5	4	4	4	14	6	6
Affaire civile	55	21	14	17	14	11	21	15	9	9	8	3
Protection de la jeunesse	27	4	3	17	26	6	7	8	10	6	6	4
Autres	44	13	9	9	8	6	4	5	4	6	9	3
Total	303	56	39	62	77	59	85	103	114	135	166	73

Catastrophes

	2000	2015	2016	2017	2018	2019	2020	2021	2022	2023	2024	2025
Fuite de gaz		1					1					
Eboulement	1											



Catastrophes

	2000	2015	2016	2017	2018	2019	2020	2021	2022	2023	2024	2025
Dégâts tempête	2	5	2			2						
Problèmes causés par l'eau	1											
Dégâts eau	1		1									
Total	5	6	3			2	1					

Ordre public

	2000	2015	2016	2017	2018	2019	2020	2021	2022	2023	2024	2025
Troubles	4	4	4	2	3	4	5	8	15	7	8	3
Autres	1				1							
Total	5	4	4	2	4	4	5	8	15	7	8	3

Agissements suspects

	2000	2015	2016	2017	2018	2019	2020	2021	2022	2023	2024	2025
	8	12	22	21	21	18	4	9	10	21	10	12
Total	8	12	22	21	21	18	4	9	10	21	10	12

Objets trouvés

	2000	2015	2016	2017	2018	2019	2020	2021	2022	2023	2024	2025
	8					1						
Total	8					1						

Objets perdus

	2000	2015	2016	2017	2018	2019	2020	2021	2022	2023	2024	2025
	630	499	571	590	591	517	378	367	437	596	592	353
Total	630	499	571	590	591	517	378	367	437	596	592	353

Autres non-infractions

	2000	2015	2016	2017	2018	2019	2020	2021	2022	2023	2024	2025
Ordonnance de capture			1					1				
Non-respect des conditions	1	1	5	6	4	4	3	3	8	9	2	1
Procès-verbal d'information	78	25	15	17	8	6	7	7	11	4	10	5
Notification		85	106	70	86	56	56	57	57	31	58	26



Autres non-infractions

	2000	2015	2016	2017	2018	2019	2020	2021	2022	2023	2024	2025
Dégradation involontaire câbles (non-télécom)		7	7	4	4	4	1	1			2	
Comportement lié à une radicalisation violente											1	
Demande signalement surveillance électronique									17	42	57	3
Fonction de contrôle armes								1	1	2	20	4
Harcèlement - interdiction de contact												1
Non spécifié					1							
Autres non infractions	12											
Total	91	118	134	97	103	70	67	70	94	88	150	40