

STATISTIQUES POLICIERES DE CRIMINALITE

LIEU DE PERPETRATION: ZONE DE POLICE

PZ RONSE

2000 - 1er Semestre 2025

Police fédérale - DGRIDRIIBIPOL

STATISTIQUES POLICIERES DE CRIMINALITE

LIEU DE PERPETRATION: ZONE DE POLICE

PZ RONSE

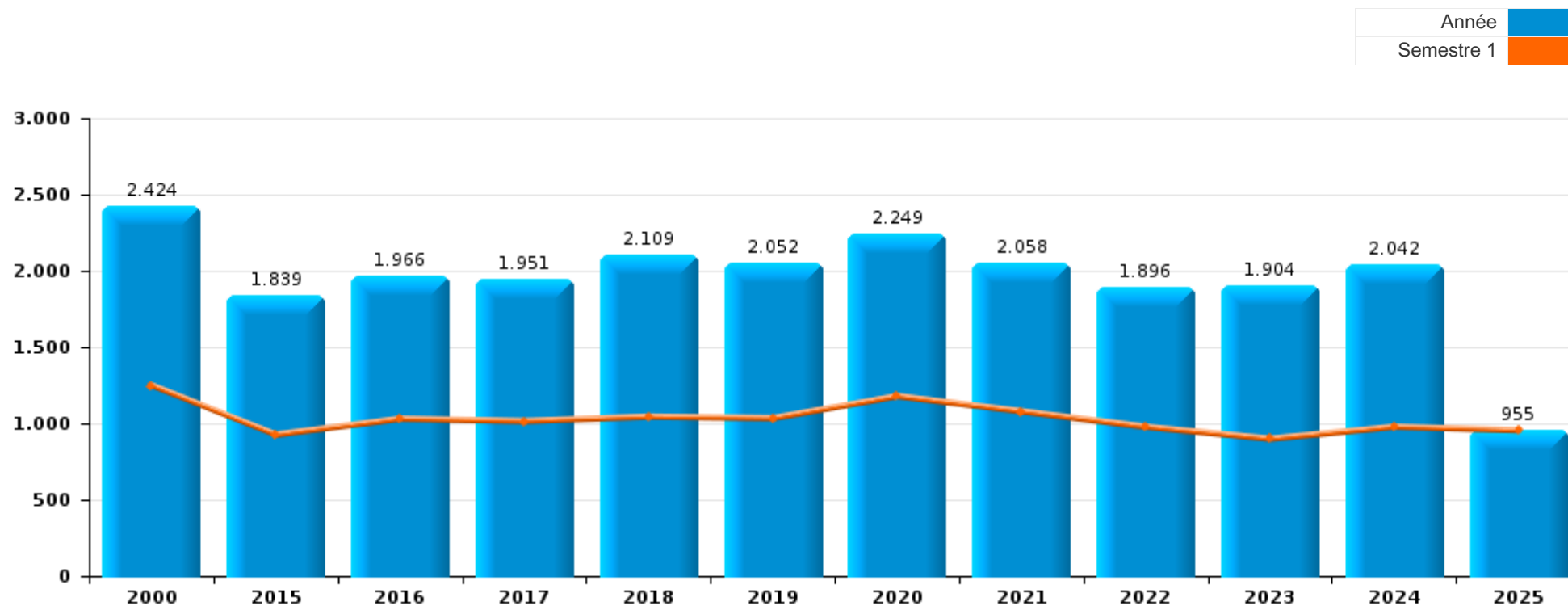
PARTIE I : INFRACTIONS JUDICIAIRES

CRIMINALITE ENREGISTREE COMMISE AU NIVEAU DE LA ZONE DE POLICE



PZ RONSE

	2000	2015	2016	2017	2018	2019	2020	2021	2022	2023	2024	2025
Nombre total des délits	2.424	1.839	1.966	1.951	2.109	2.052	2.249	2.058	1.896	1.904	2.042	955



FPF/DGR/DRI/BIPOL - Statistiques policières de criminalité (date de clôture: 31/10/2025)

Les données pour les années 2001 jusqu'à 2014 ne sont plus publiées mais restent disponibles sur demande auprès du service BIPOL.

Les données pour 2025 ne concernent que le 1er semestre.



PZ RONSE

	2000	2015	2016	2017	2018	2019	2020	2021	2022	2023	2024	2025
Vol et extorsion	868	622	661	543	564	554	385	469	396	411	428	161
Dégradation de la propriété	323	258	350	327	305	259	210	258	308	246	215	92
Infr. contre l'intégrité physique	236	193	229	220	210	195	158	168	183	205	189	90
Fraude	203	75	63	90	111	125	151	127	168	170	170	105
Drogues	190	119	116	102	135	112	222	140	110	109	112	52
Ivresse et alcool	126	91	104	126	109	85	63	108	81	106	126	53
Registre de population	1	81	70	61	97	100	91	91	89	112	154	82
Criminalité informatique		18	16	22	46	117	102	108	139	143	161	79
Infr. contre autres valeurs morales et sentiments	44	56	62	74	75	106	74	64	62	79	79	50
Infr. contre la sécurité publique	68	47	51	50	67	72	64	57	57	52	53	36
Législation sur les étrangers	10	50	36	82	84	58	54	36	46	42	62	9
Infr. contre la famille	88	15	18	19	67	44	72	70	47	42	48	31
Santé publique	1	5	4	2			383	147				1
Infr. contre les moeurs	32	24	20	44	33	37	39	41	31	31	38	22
Infr. contre la foi publique	34	36	28	23	31	42	24	32	31	23	39	28
Code pénal social		35	32	39	30	23	25	24	31	36	45	17
Environnement	56	12	23	16	22	20	22	37	21	22	22	7
Armes et explosifs	19	14	11	26	54	17	26	23	29	15	20	7
Infr. contre l'autorité publique	29	31	23	31	23	27	25	13	22	19	11	4
Protection de la jeunesse	7	24	19	18	18	19	30	15	13	20	45	20
Autres lois spéciales	5	18	16	14	3	11	6	9	4	5	4	1
Législation économique	4	3	3	8	12	10	8	7	7	5	7	2
Protection de la personne	17	3	2	5	3	7	9	5	10	6	4	4
Contravention Code pénal	33	1										
Infr. contre la liberté individuelle	2	4	1	1	3	2	2	5	6	3	4	1
Travail	8	1	4	1				2	1	1		1
Carte d'identité	7	1	1	3	1	1	1		1		1	
Infr. contre la Sécurité de l'Etat			1	1	6		1					
Protection des revenus publics	4	1				2			1		1	
Infr. relative au statut juridique de l'enfant	3					3	1		1			
Sécurité privée	4		1			1						
Traite des êtres humains			1	2				1			1	
Exercice illégal de l'autorité publique	1						1		1	1		
Hormones et dopage		1				1					2	
Loi du football						1		1				
Marchand de sommeil				1							1	
Autres infractions Code pénal						1						
Pratiques commerciales	1											
Sous-total	2.424	1.839	1.966	1.951	2.109	2.052	2.249	2.058	1.896	1.904	2.042	955
Contravention règlement policier local		1		3	3	7	3	3	25	41	24	11
Sous-total		1		3	3	7	3	3	25	41	24	11
Total	2.424	1.840	1.966	1.954	2.112	2.059	2.252	2.061	1.921	1.945	2.066	966

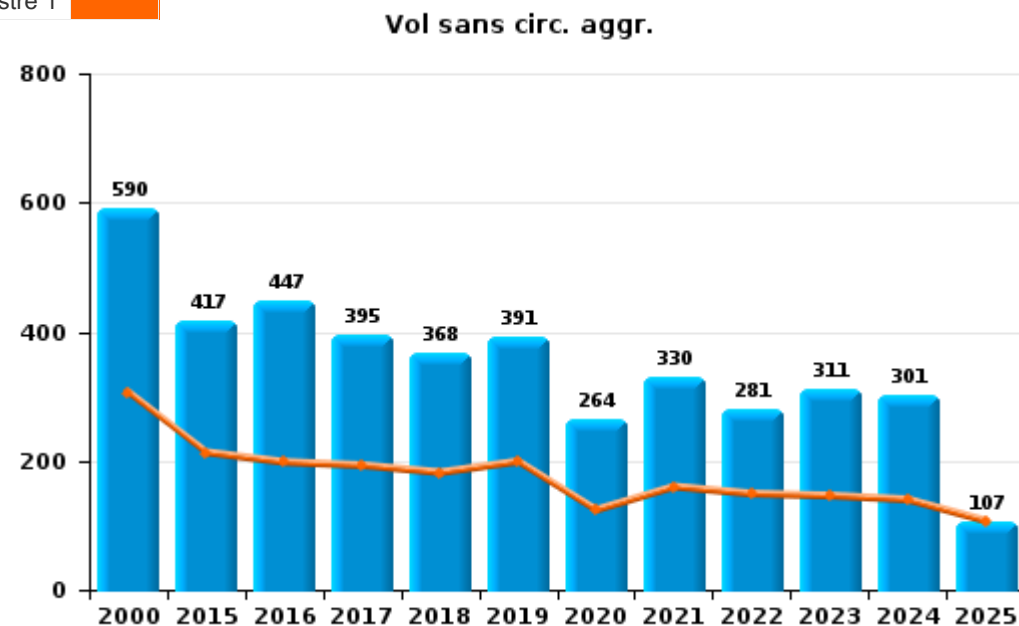
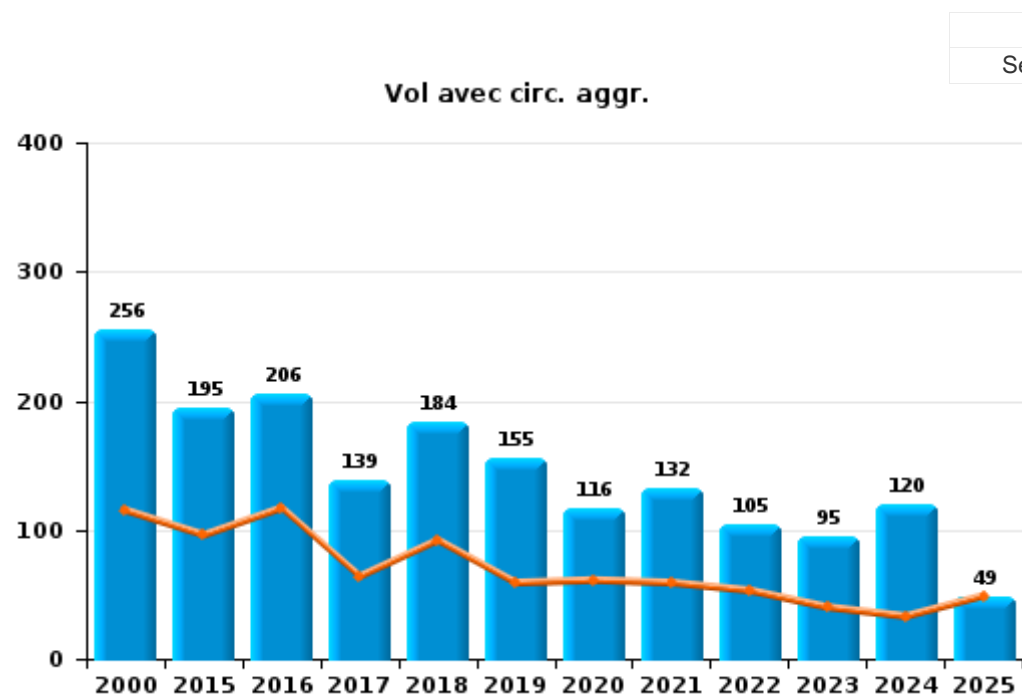
PPF/DGR/DRI/BIPOL - Statistiques policières de criminalité (date de clôture: 31/10/2025)
 Les données pour les années 2001 jusqu'à 2014 ne sont plus publiées mais restent disponibles sur demande auprès du service BIPOL.
 Les données pour 2025 ne concernent que le 1er semestre.



I.1. Catégorie des infractions : Vol et extorsion (top 5 des infractions au niveau national 2024)

PZ RONSE

	2000	2015	2016	2017	2018	2019	2020	2021	2022	2023	2024	2025
Vol sans circ. agr.	590	417	447	395	368	391	264	330	281	311	301	107
Vol avec circ. agr.	256	195	206	139	184	155	116	132	105	95	120	49
Extorsion	2	8	6	7	12	8	5	7	9	5	7	3
Vol non spécifié	20	2	2	2					1			2
Total	868	622	661	543	564	554	385	469	396	411	428	161





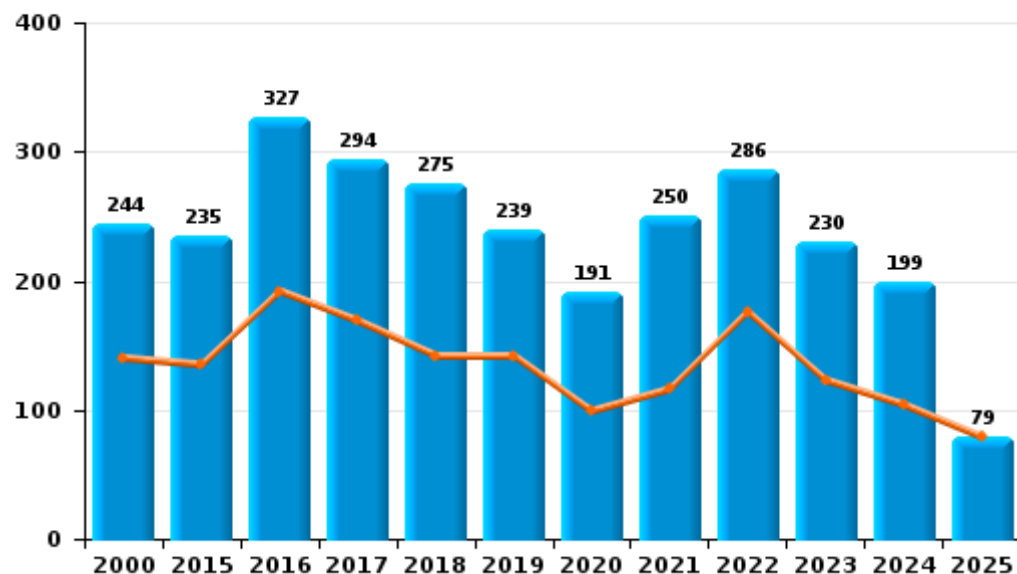
I.2. Catégorie des infractions : Dégradation de la propriété (top 5 des infractions au niveau national 2024)

PZ RONSE

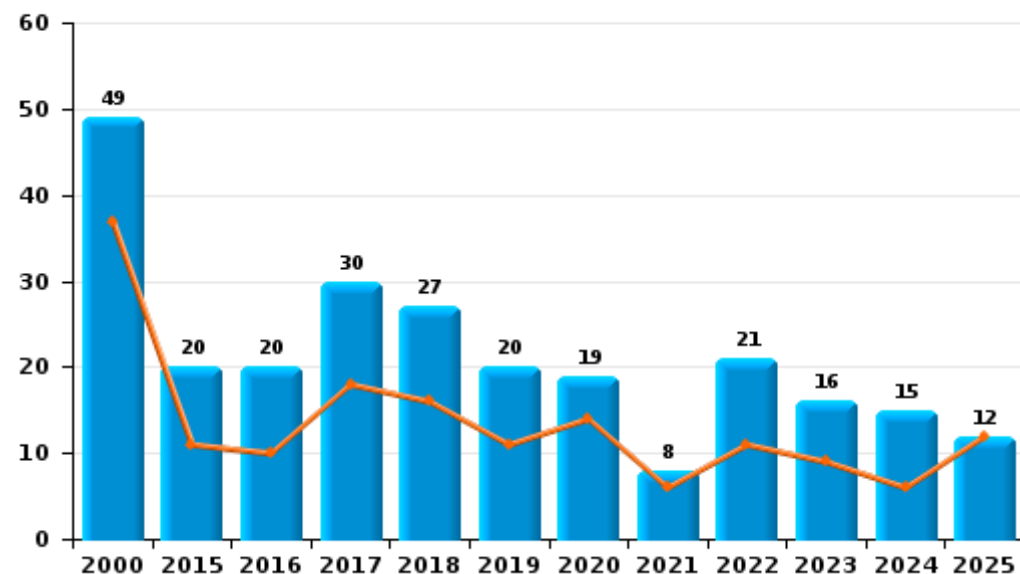
	2000	2015	2016	2017	2018	2019	2020	2021	2022	2023	2024	2025
Vandalisme	244	235	327	294	275	239	191	250	286	230	199	79
Incendie volontaire	15	8	11	23	20	8	12	4	11	11	11	8
Incendie involontaire	34	12	9	7	7	12	7	4	10	5	4	4
Destruction, dénaturation, dégradation	30	2	3	3	3				1		1	1
Destruction par explosion volontaire		1										
Total	323	258	350	327	305	259	210	258	308	246	215	92

Année	■
Semestre 1	■

Vandalisme



Incendie



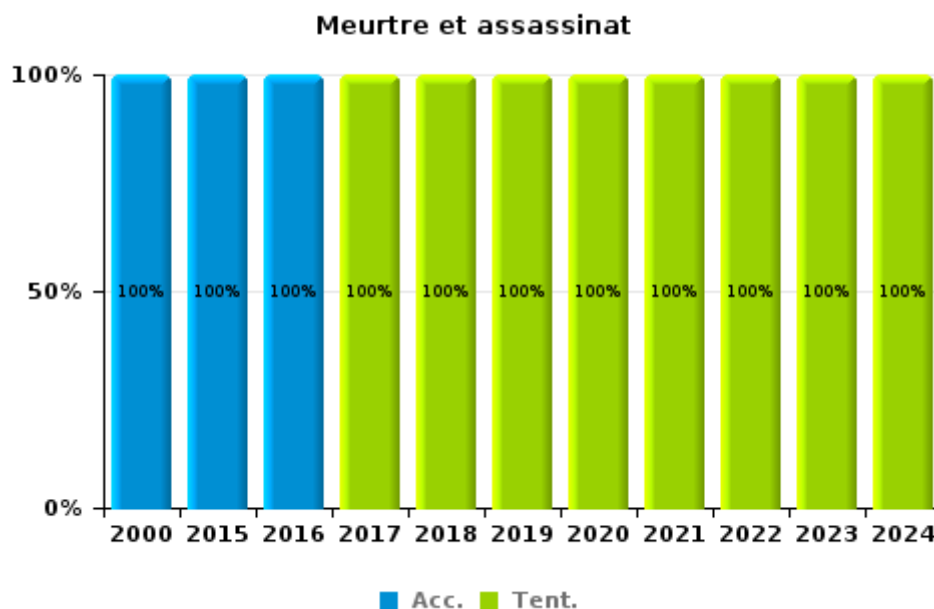
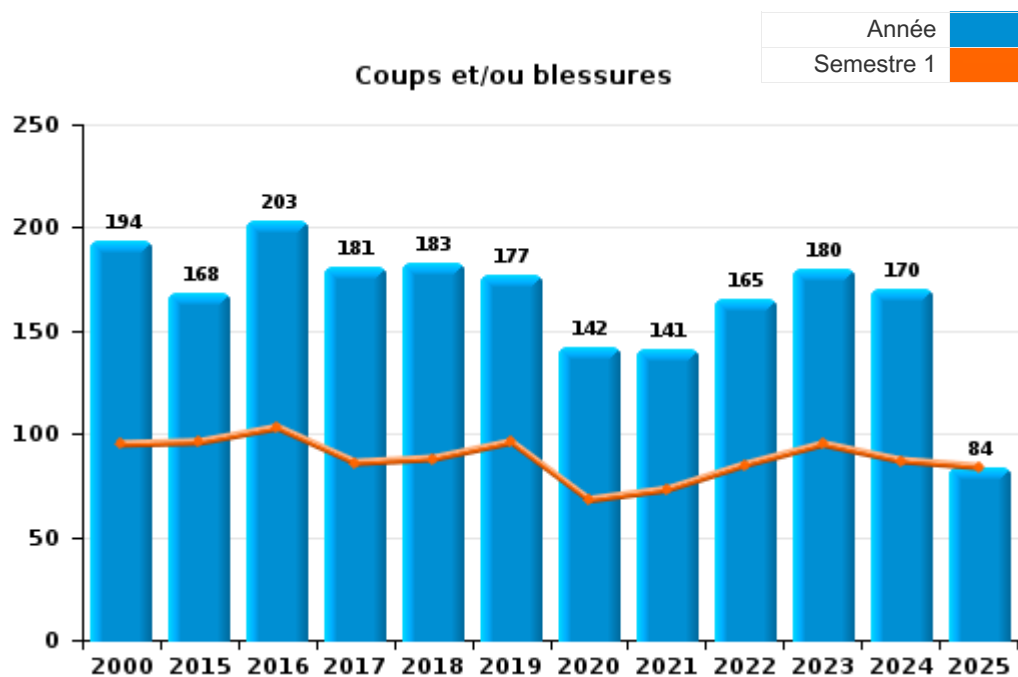
FPF/DGR/DRI/BIPOL - Statistiques policières de criminalité (date de clôture: 31/10/2025)
 Les données pour les années 2001 jusqu'à 2014 ne sont plus publiées mais restent disponibles sur demande auprès du service BIPOL.
 Les données pour 2025 ne concernent que le 1er semestre.



I.3. Catégorie des infractions : Infr. contre l'intégrité physique (top 5 des infractions au niveau national 2024)

PZ RONSE

	2000	2015	2016	2017	2018	2019	2020	2021	2022	2023	2024	2025
Coups et/ou blessures	194	168	203	181	183	177	142	141	165	180	170	84
Autres	40	24	25	34	24	17	13	26	15	20	16	6
Meurtre et assassinat	2	1	1	5	3	1	3	1	3	5	3	
Total	236	193	229	220	210	195	158	168	183	205	189	90



FPF/DGR/DRI/BIPOL - Statistiques policières de criminalité (date de clôture: 31/10/2025)
 Les données pour les années 2001 jusqu'à 2014 ne sont plus publiées mais restent disponibles sur demande auprès du service BIPOL.
 Les données pour 2025 ne concernent que le 1er semestre.



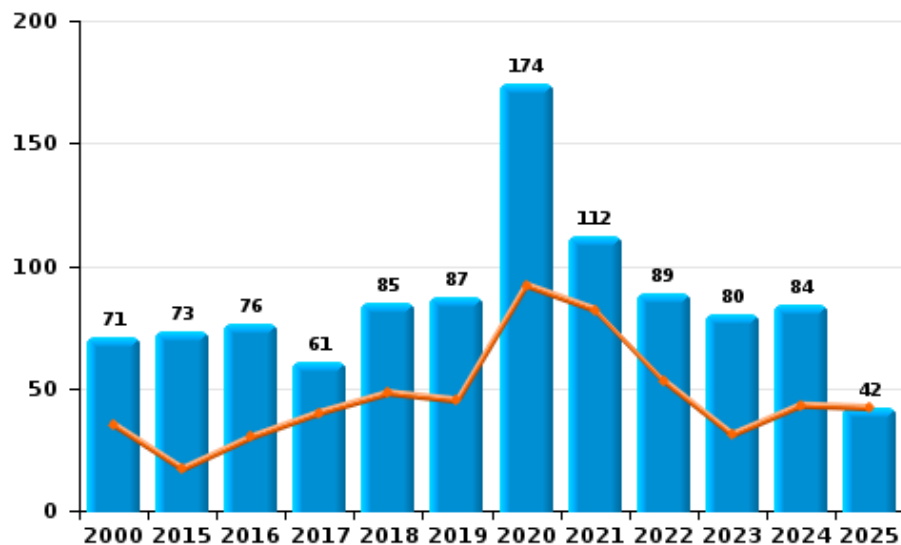
I.4. Catégorie des infractions : Drogues (top 5 des infractions au niveau national 2024)

PZ RONSE

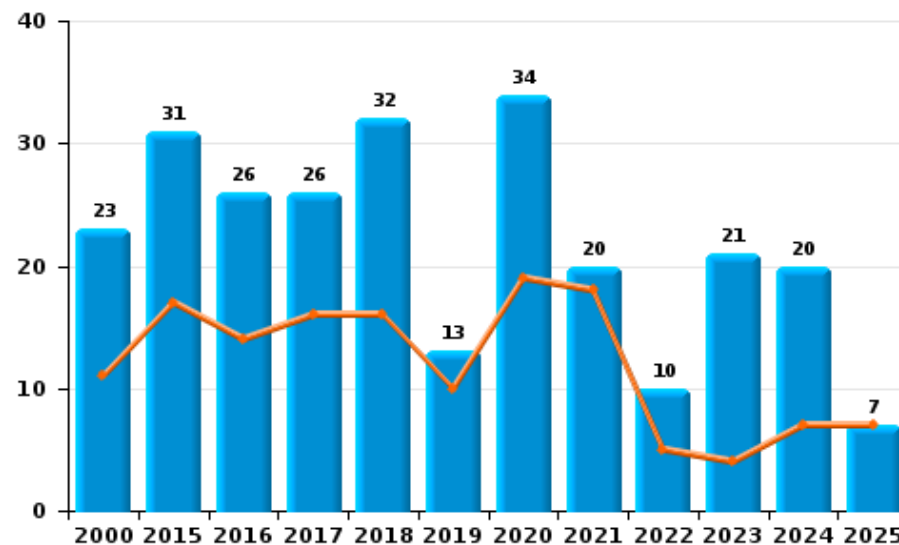
	2000	2015	2016	2017	2018	2019	2020	2021	2022	2023	2024	2025
Détention	71	73	76	61	85	87	174	112	89	80	84	42
Commerce	23	31	26	26	32	13	34	20	10	21	20	7
Usage	81	4	3	4	10	3	6	5	7	5	2	
Fabrication		5	8	7	5	8	4	1	3	2	3	1
Importation et exportation	13	3	2	2			3	2		1	1	1
Autres	2	3	1	2	3	1	1		1		2	
Protoxyde d'azote (gaz hilarant)												1
Total	190	119	116	102	135	112	222	140	110	109	112	52



Détention



Commerce





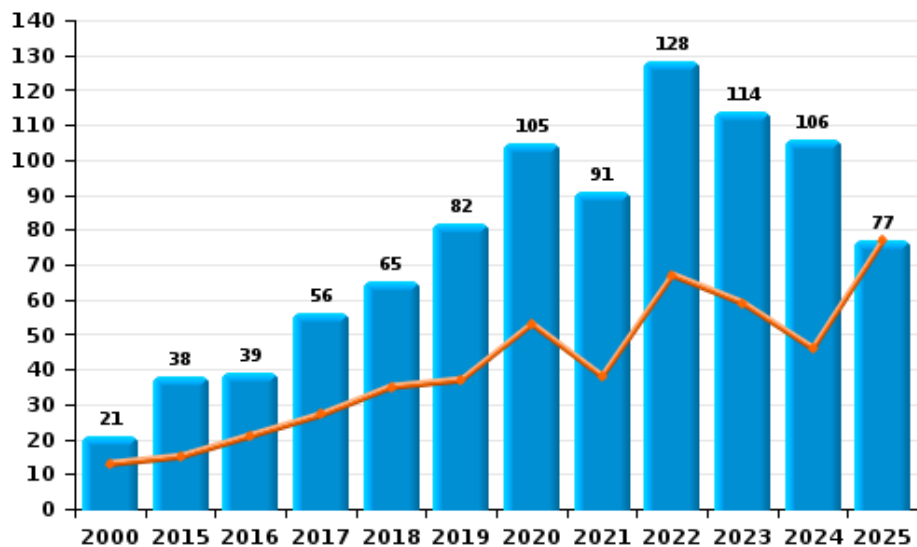
I.5. Catégorie des infractions : Fraude (top 5 des infractions au niveau national 2024)

PZ RONSE

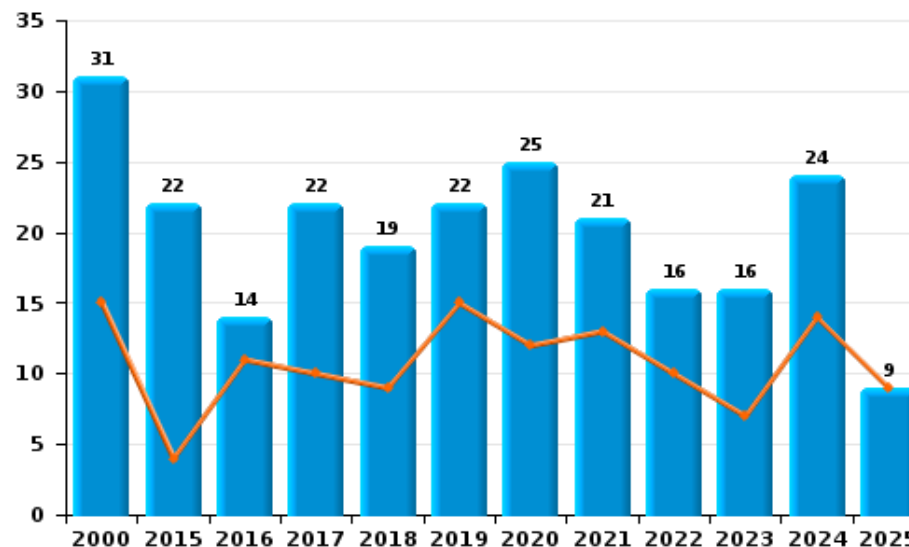
	2000	2015	2016	2017	2018	2019	2020	2021	2022	2023	2024	2025
Abus de confiance et infr. apparentées	31	22	14	22	19	22	25	21	16	16	24	9
Détournement et destruction frauduleuse	126	10	2	4	9	9	13	7	9	15	19	8
Escroquerie	21	38	39	56	65	82	105	91	128	114	106	77
Fraudes: Autres	13	3		2	3	4	4	1	6	20	21	10
Grivèlerie	7	1	2	1	4	4	1	5	4	2		1
Infr. liées à l'insolvabilité			4	2	8	4	1	1	4	1		
Recel	5	1	2	3	3		2	1	1	2		
Total	203	75	63	90	111	125	151	127	168	170	170	105



Escroquerie



Abus de confiance et infr. apparentée



FPF/DGR/DRI/BIPOL - Statistiques policières de criminalité (date de clôture: 31/10/2025)
 Les données pour les années 2001 jusqu'à 2014 ne sont plus publiées mais restent disponibles sur demande auprès du service BIPOL.
 Les données pour 2025 ne concernent que le 1er semestre.

STATISTIQUES POLICIERES DE CRIMINALITE

LIEU DE PERPETRATION: ZONE DE POLICE

PZ RONSE

PARTIE II : FIGURES CRIMINELLES / PHENOMENES



PZ RONSE

FC Vol moyen de transport

	2000	2015	2016	2017	2018	2019	2020	2021	2022	2023	2024	2025
Vol de voiture	28	19	10	8	20	11	8	8	8	11	7	8
Vol de moto	2	3		1	3	1	3				1	1
Carjacking	1				2						1	1
Homejacking												1
Vol dans les garages		1	1		3		1		1	1		1
Vol de vélomoteur	64	9	15	19	8	4	5	4	3	5	8	
Vol de vélo	121	47	60	58	43	44	43	80	86	56	76	19

FC Cambriolage

	2000	2015	2016	2017	2018	2019	2020	2021	2022	2023	2024	2025
Cambriolage dans habitation	52	68	97	61	78	65	62	63	49	49	68	32
Cambriolage ds entreprise ou commerce	45	31	31	23	29	13	14	28	12	11	14	1
Cambriolage ds service public ou bâtiment administ	20	10	12	14	15	10	8	1	5	2	3	
Vol au bélier			2				1				1	
Cambriolage dans bâtiment (total)	117	109	140	98	122	88	84	92	66	62	85	33



FC Vol autre

	2000	2015	2016	2017	2018	2019	2020	2021	2022	2023	2024	2025
Vol à main armée	11	7	14	5	3	7	5	4	5	2	8	3
Vol avec violence sans arme	42	34	19	25	26	24	14	13	12	12	13	8
Vol dans ou sur un véhicule	84	87	81	62	58	53	22	27	49	22	23	5
Vol d'armes et explosifs	3	3		4	5	2	2	6	4	2		1
Steaming		1	2									
Arrachage de sac à main	7	3	3	1	1	1			3	1		2
Vol à l'arraché	12	19	6	8	10	13	9	2	7	9	3	3
Vol à la tire	39	22	38	35	19	19	16	5	10	10	5	3
Vol à l'étalage	85	45	99	81	80	104	78	137	67	59	58	21
Vol par ruse	6	17	19	12	12	18	9	7	8	6	11	5
Vol de métaux	3	3		1	3	1	1	4	3	5	1	
Vol sur les chantiers	8	7	6	4	9	6	1	5	2	6		2
Home-invasion			1		2	1		2		1		1
Vol d'animaux	2	4		4	4	3	2	1	1		1	2
Vol de cargaison			1		1	1				1	1	

Criminalité ICT

	2000	2015	2016	2017	2018	2019	2020	2021	2022	2023	2024	2025
Fraude de cartes de paiements		7	10	10	9	29	20	9	11	18	25	8
Phishing			1		6	14	37	36	51	50	35	18
Ransomware				3		1			1	1		
Shouldersurfing			2	4	4	7				5		
Skimming				2		4	3	1	1	2	3	1



FC Autre

	2000	2015	2016	2017	2018	2019	2020	2021	2022	2023	2024	2025
Violence contre les métiers d'intérêt général	5	15	11	11	28	12	18	8	15	18	20	6
Viol collectif		1			1	1						2
Graffiti		9	11	19	3	7	14	4	9	16	3	1
Dégradation de voiture	48	116	195	163	140	101	81	99	134	92	92	32
Rixe au couteau	2		4	4	2	2	4	1	3	2		2

PH Violence intrafamiliale (VIF)

	2000	2015	2016	2017	2018	2019	2020	2021	2022	2023	2024	2025
VIF: physique, dans le couple	20	38	59	49	52	45	40	45	44	57	58	16
VIF: physique, envers des descendants	1	10	9	8	3	12	12	9	13	9	16	4
VIF: physique, envers d'autres membres	27	11	18	15	12	15	11	10	15	8	11	4
VIF: sexuelle, dans le couple			1	2			1		2	1		
VIF: sexuelle, envers des descendants	1		3	2	1	2	1		1			1
VIF: sexuelle, envers d'autres membres			3		2		1	2			1	
VIF: psychique, dans le couple	67	19	28	30	74	62	83	80	51	51	66	43
VIF: psychique, envers des descendants		2			3	4	1		3	1		2
VIF: psychique, envers d'autres membres		1	6	4	8	13	2	2	4	1		1
VIF: économique, dans le couple	1	7	3	3	5	5	9	4	4	6	6	1
VIF: économique, envers des descendants	1	1			1				1	1		
VIF: économique, envers d'autres membres	28	6	7	4	6	12	8	6	10	5	10	4



PH Hormones et dopage

	2000	2015	2016	2017	2018	2019	2020	2021	2022	2023	2024	2025
Dopage humain		1			1	1		1	1		1	

PH Drogues

	2000	2015	2016	2017	2018	2019	2020	2021	2022	2023	2024	2025
Vente de cocaïne		7	6	9	9	1	11	5	1	3	9	2
Import-export de cocaïne		1		1				1				
Production de drogues synthétiques											1	
Vente de drogues synthétiques	1	6	2	5	7	2	13	4	1	3	6	3
Production de cannabis (culture)		3	6	3	3	5	4	1	1	2	1	1
Import-export de cannabis en grande quantité			1									
Vente de cannabis en grande quantité			1	1			1		1		1	
Vente-traffic d héroïne		7	4	5	4							

PH Trafic d'armes

	2000	2015	2016	2017	2018	2019	2020	2021	2022	2023	2024	2025
Commerce et production d'arme à feu et mun.			2		1							
Commerce et production d'arme non à feu			1				1					

PH Traite des êtres humains

	2000	2015	2016	2017	2018	2019	2020	2021	2022	2023	2024	2025
TEH - exploitation sexuelle	1		1	2				2	1		3	



PH Violence dans l'espace public

	2000	2015	2016	2017	2018	2019	2020	2021	2022	2023	2024	2025
Violence physique (transport public)	1	4		4	3	8	5	3	8	4	3	2
Violence physique (voie publique)	66	62	70	74	62	56	49	55	63	68	42	34
Violence physique (autre endroit public)	8	3	10	5	2	4	7	1	4	1	6	3
Violence physique (endroit accessible au public)	44	31	25	28	22	23	14	10	20	14	17	14
Violence sexuelle (transport public)				1					1		1	
Violence sexuelle (voie publique)	12	6	1	1	5	11	2	7	5	5	5	1
Violence sexuelle (autre endroit public)	1			1	1	4			1			
Violence sexuelle (endroit accessible au public)	4	2	5	8	2	1	4	2	1		3	2
Violence psychique (transport public)	1	6		1	1	1	1		3	2	4	
Violence psychique (voie publique)	34	22	28	34	25	29	21	23	27	22	16	19
Violence psychique (autre endroit public)	6	3	3	1	6	7	5	2		4	1	1
Violence psychique (endroit accessible au public)	14	11	10	7	13	6	7	6	8	10	7	5
Vol à main armée (voie publique)	2	3	2	2	3	2	1	2	1			2
Vol à main armée (autre endroit public)										1	2	
Vol à main armée (endroit accessible au public)	2	2	10	2		4	4		3		4	
Vol avec violence sans arme (transport public)	1		1		2	2				1		
Vol avec violence sans arme (voie publique)	17	16	9	10	9	8	8	1	4	5	3	5
Vol avec violence sans arme (autre endroit public)	4	2		2	2	1		1			1	
Vol avec violence sans arme (endr. acces. au pub.)	15	7	4	6	2	7		4	1	2	5	



PH Autre

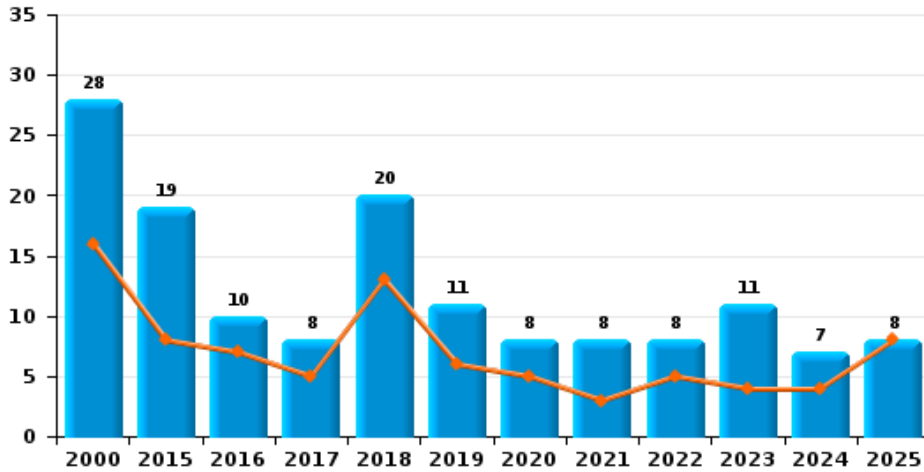
	2000	2015	2016	2017	2018	2019	2020	2021	2022	2023	2024	2025
Faux policiers		1				2		2	1		2	3
Terrorisme, extrémisme et radicalisme		2	3	1	5	3	2	2		1		1
Cyberharcèlement	4	29	31	22	35	37	35	31	17	26	37	18
Fraude à l'identité	6	24	23	18	32	25	28	24	28	25	30	16



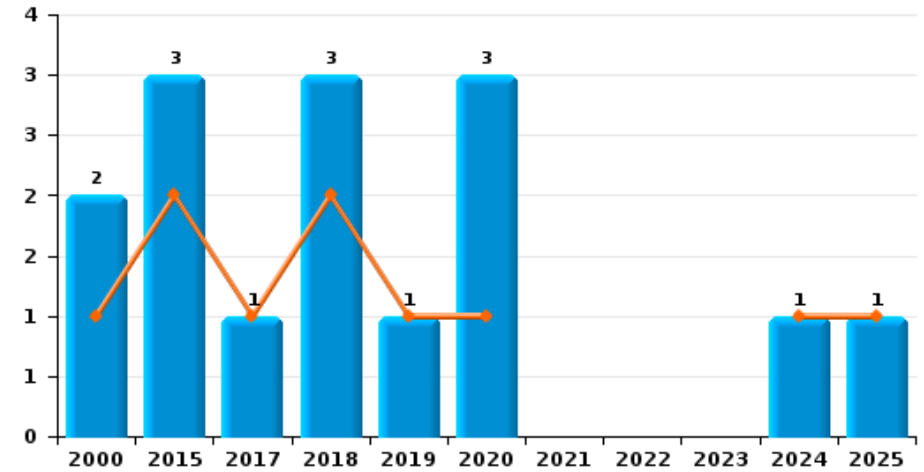
PZ RONSE

Année ■
Semestre 1 ■

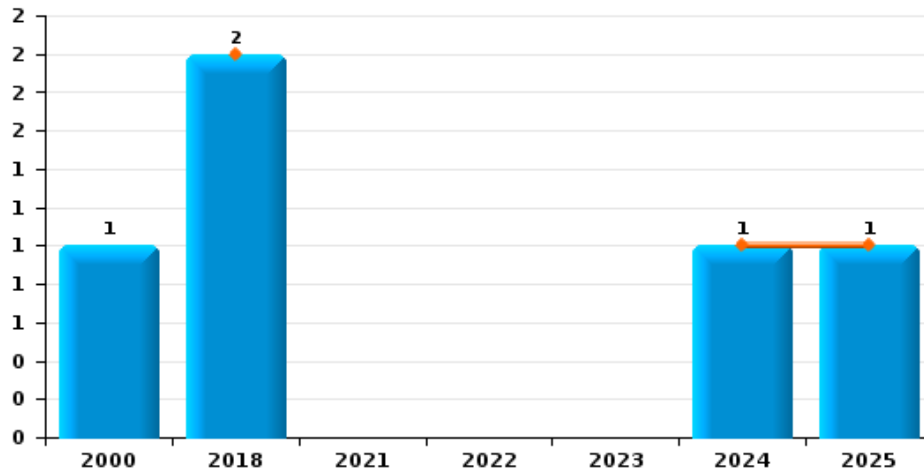
Vol de voiture



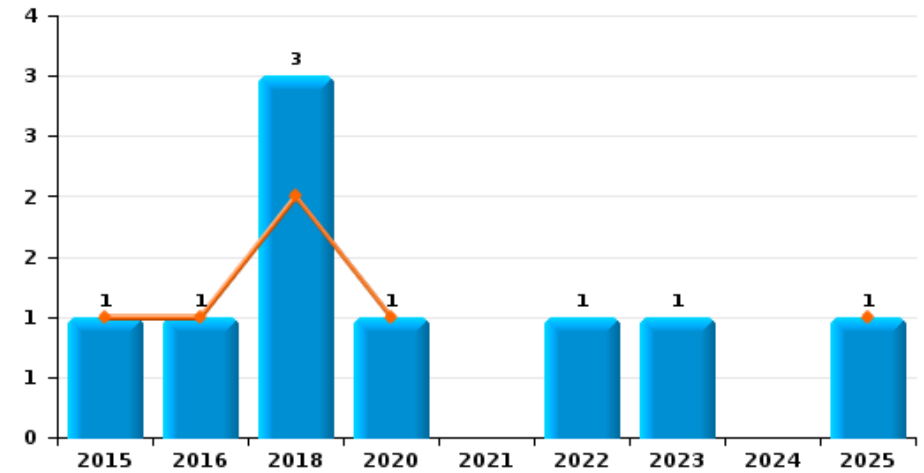
Vol de moto



Carjacking



Vol dans les garages

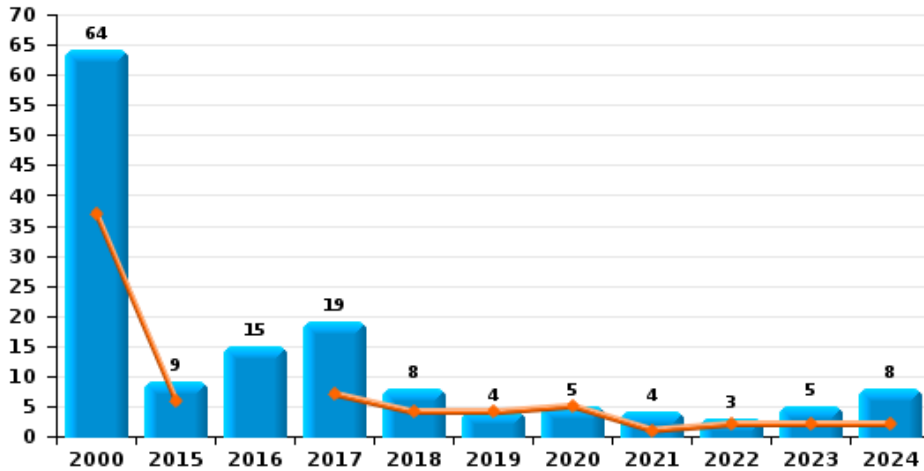




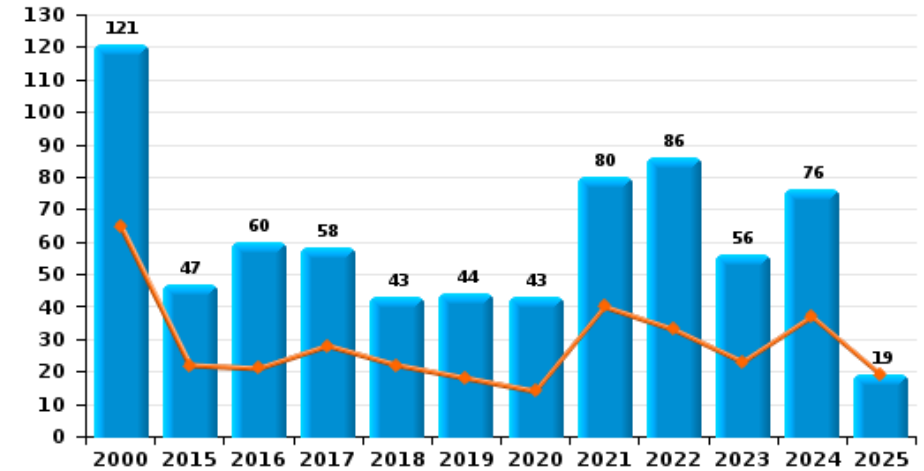
PZ RONSE

Année ■
Semestre 1 ■

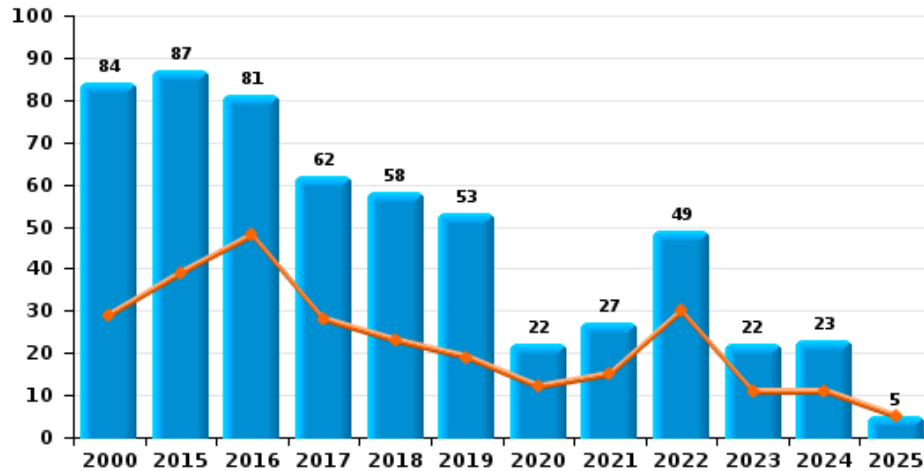
Vol de vélomoteur



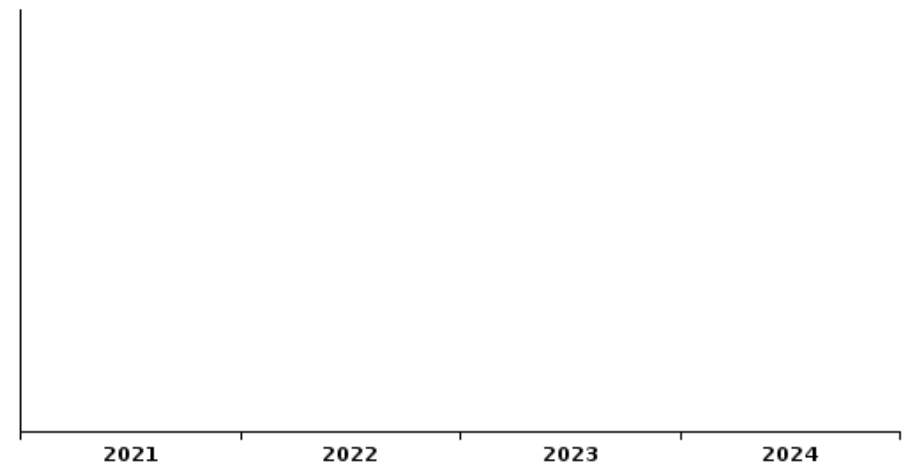
Vol de vélo



Vol dans ou sur un véhicule

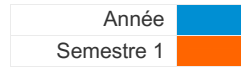


Sacjacking dans une voiture

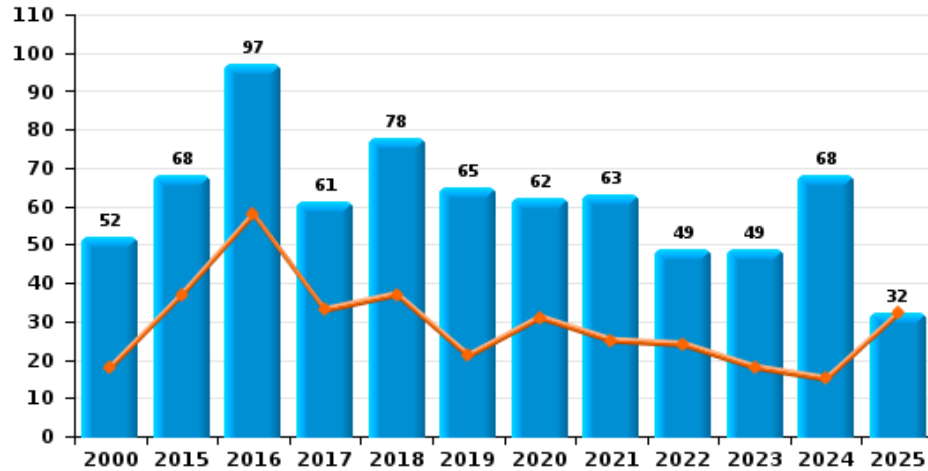




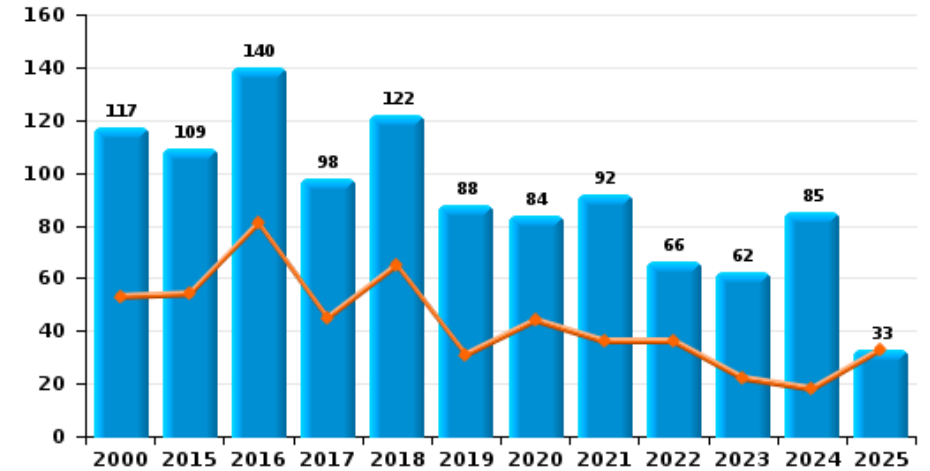
PZ RONSE



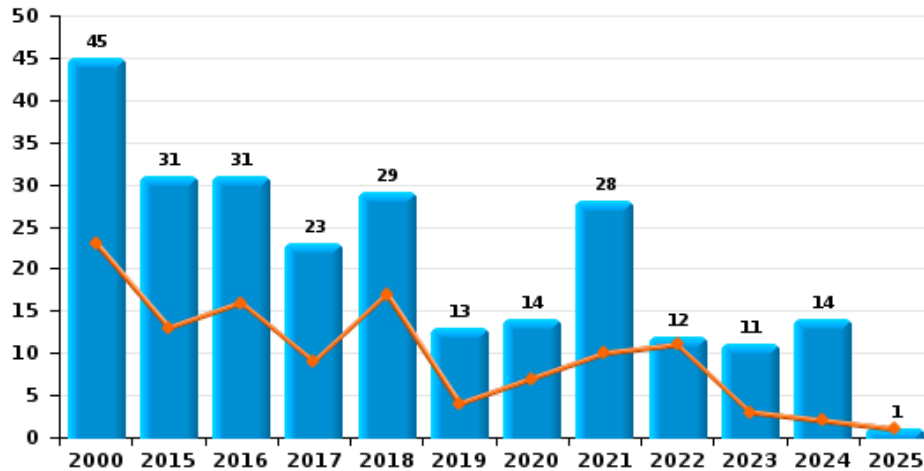
Cambrilage dans habitation



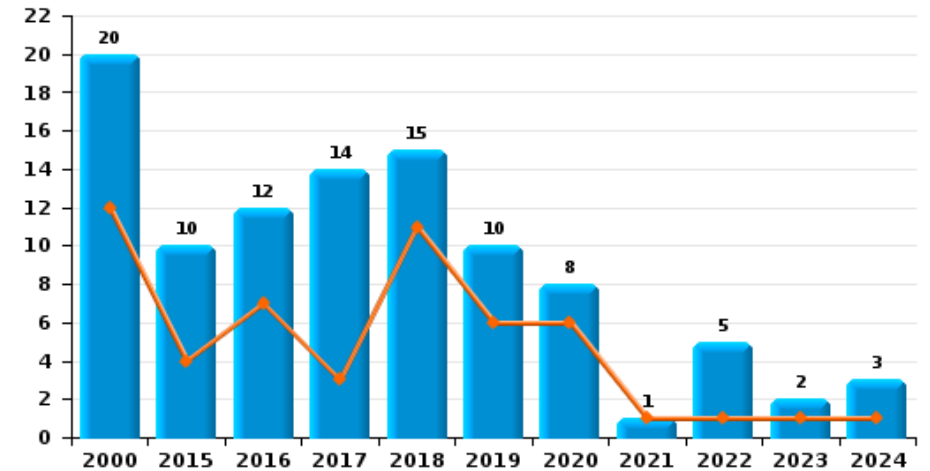
Cambrilage dans bâtiment (total)



Cambrilage ds entreprise ou commerce



Cambrilage ds service public ou bâtiment administ

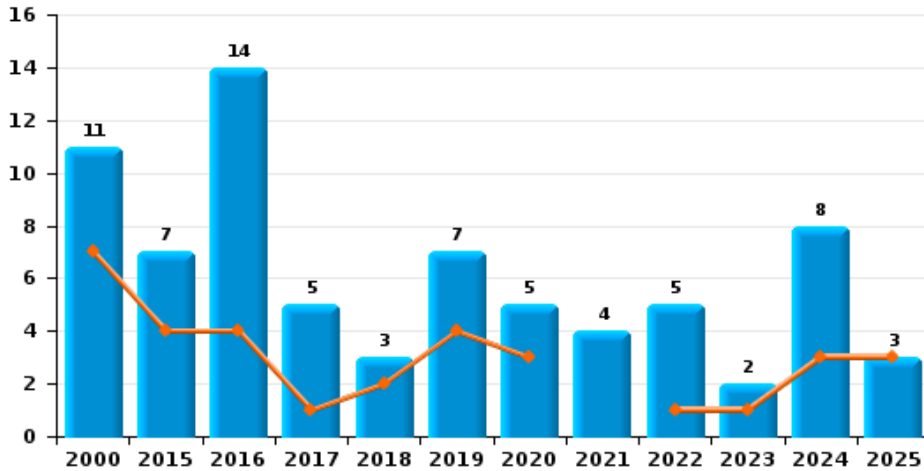




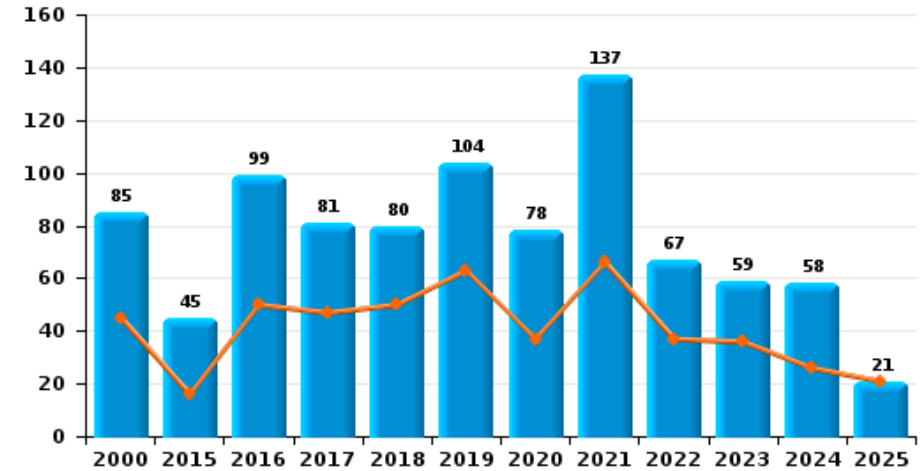
PZ RONSE

Année ■
Semestre 1 ■

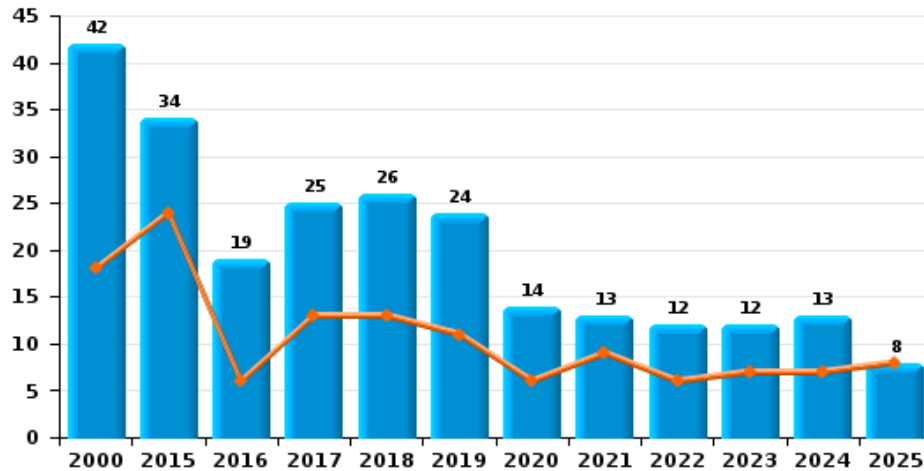
Vol à main armée



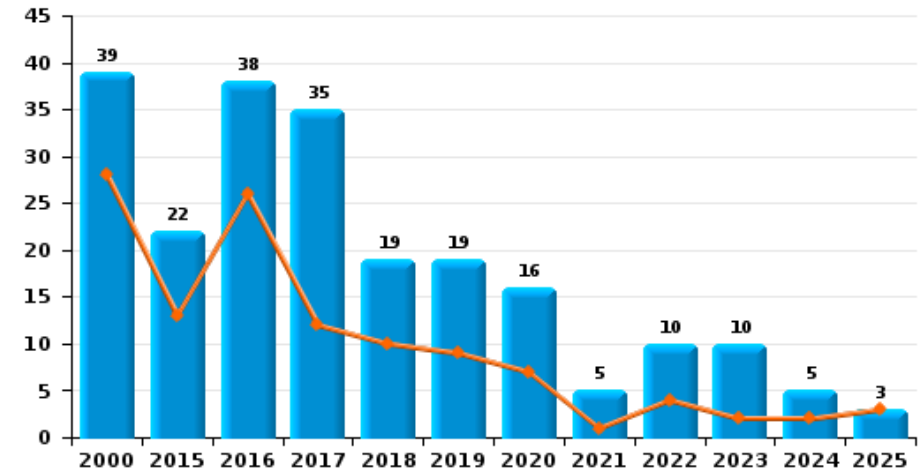
Vol à l'étalage



Vol avec violence sans arme

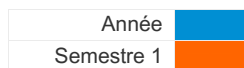


Vol à la tire

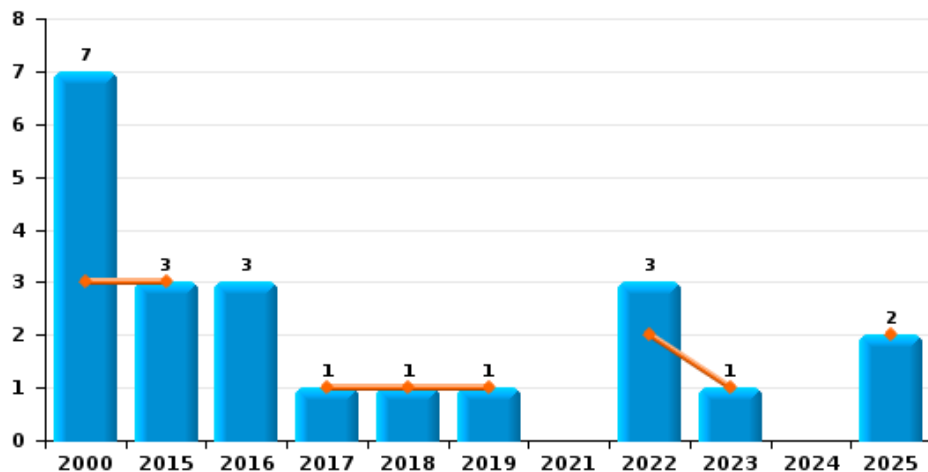




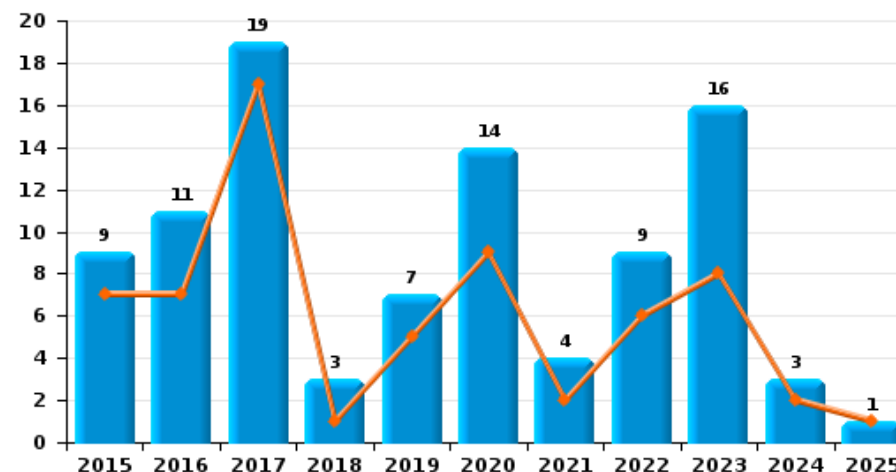
PZ RONSE



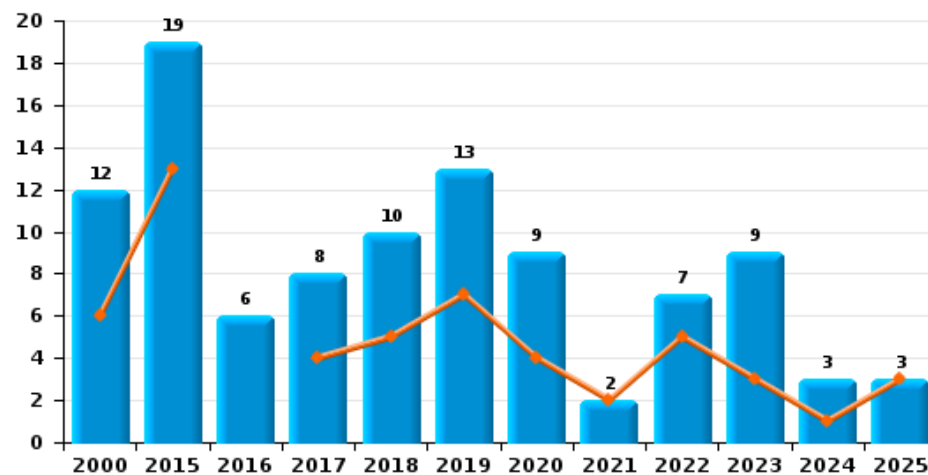
Arrachage de sac à main



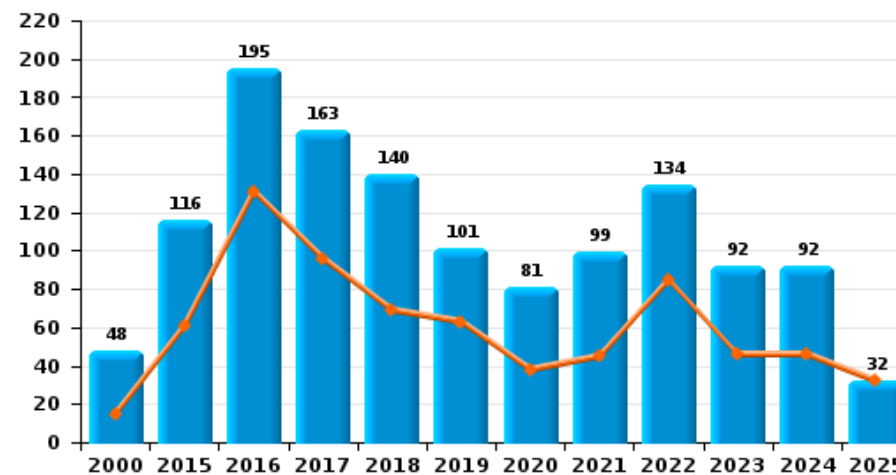
Graffiti



Vol à l'arraché



Dégradation de voiture





PZ RONSE

FC Vol moyen de transport

		2000	2015	2016	2017	2018	2019	2020	2021	2022	2023	2024	2025
Vol de voiture	Trim 1	13	2	4	3	5	2	3	1	5		3	3
	Trim 2	3	6	3	2	8	4	2	2		4	1	5
	Trim 3	4	7	1	2	4	3	2	2	1	5	2	
	Trim 4	8	4	2	1	3	2	1	3	2	2	1	
	Total	28	19	10	8	20	11	8	8	8	8	11	7
Vol de moto	Trim 1		1			2		1				1	
	Trim 2	1	1		1		1						1
	Trim 3	1	1		1		1						
	Trim 4						1						
	Total	2	3		1	3	1	3					1
Carjacking	Trim 1											1	1
	Trim 2				2								
	Trim 3	1											
	Total	1			2							1	1
Homejacking	Trim 1												1
	Total												1
Vol dans les garages	Trim 1			1		2		1					
	Trim 2		1										1
	Trim 3				1					1			
	Trim 4										1		
	Total		1	1		3		1		1	1		1



FC Vol moyen de transport

		2000	2015	2016	2017	2018	2019	2020	2021	2022	2023	2024	2025
Vol de vélomoteur	Trim 1	15	4		5	4	2	2			2	1	
	Trim 2	22	2		2		2	3	1	2		1	
	Trim 3	10	2	6	7	1			2	1	2	4	
	Trim 4	17	1	9	5	3			1		1	2	
	Total	64	9	15	19	8	4	5	4	3	5	8	
Vol de vélo	Trim 1	29	8	9	10	11	2	10	14	18	12	21	9
	Trim 2	36	14	12	18	11	16	4	26	15	11	16	10
	Trim 3	27	13	17	20	10	14	18	34	26	20	30	
	Trim 4	29	12	22	10	11	12	11	6	27	13	9	
	Total	121	47	60	58	43	44	43	80	86	56	76	19



FC Cambriolage

		2000	2015	2016	2017	2018	2019	2020	2021	2022	2023	2024	2025
Cambriolage dans habitation	Trim 1	5	29	25	19	19	8	24	8	14	11	6	20
	Trim 2	13	8	33	14	18	13	7	17	10	7	9	12
	Trim 3	19	13	21	19	21	21	15	10	9	15	12	
	Trim 4	15	18	18	9	20	23	16	28	16	16	41	
	Total	52	68	97	61	78	65	62	63	49	49	68	32
Cambriolage ds entreprise ou commerce	Trim 1	10	6	10	6	8	4	4	2	7	1	1	1
	Trim 2	13	7	6	3	9		3	8	4	2	1	
	Trim 3	11	10	5	9	5	4	6	13		7	4	
	Trim 4	11	8	10	5	7	5	1	5	1	1	8	
	Total	45	31	31	23	29	13	14	28	12	11	14	1
Cambriolage ds service public ou bâtiment administ	Trim 1	4	2	3	3	9	4	4		1	1		
	Trim 2	8	2	4		2	2	2	1			1	
	Trim 3	2	4	5	3	2				4		2	
	Trim 4	6	2		8	2	4	2			1		
	Total	20	10	12	14	15	10	8	1	5	2	3	
Vol au béliier	Trim 1			2				1					
	Trim 4											1	
	Total			2				1				1	
Cambriolage dans bâtiment (total)	Trim 1	19	37	38	28	36	16	32	10	22	13	7	21
	Trim 2	34	17	43	17	29	15	12	26	14	9	11	12
	Trim 3	32	27	31	31	28	25	21	23	13	22	18	
	Trim 4	32	28	28	22	29	32	19	33	17	18	49	
	Total	117	109	140	98	122	88	84	92	66	62	85	33



FC Vol autre

		2000	2015	2016	2017	2018	2019	2020	2021	2022	2023	2024	2025
Vol à main armée	Trim 1	1	4	3	1		4			1	1	1	2
	Trim 2	6		1		2		3				2	1
	Trim 3	2		3	3			2	3		1		
	Trim 4	2	3	7	1	1	3		1	4		5	
	Total	11	7	14	5	3	7	5	4	5	2	8	3
Vol avec violence sans arme	Trim 1	5	12	4	10	8	6	1	3	2	5	4	5
	Trim 2	13	12	2	3	5	5	5	6	4	2	3	3
	Trim 3	8	6	6	4	5	5	7	3	3	1	5	
	Trim 4	16	4	7	8	8	8	1	1	3	4	1	
	Total	42	34	19	25	26	24	14	13	12	12	13	8
Vol dans ou sur un véhicule	Trim 1	21	23	35	13	14	10	7	10	8	6	5	
	Trim 2	8	16	13	15	9	9	5	5	22	5	6	5
	Trim 3	13	13	16	22	11	19	10	3	10	6	6	
	Trim 4	42	35	17	12	24	15		9	9	5	6	
	Total	84	87	81	62	58	53	22	27	49	22	23	5
Vol d'armes et explosifs	Trim 1				1	1			2	1	1		
	Trim 2	1	1			1		2		1			1
	Trim 3	2			3	2	1		1	2			
	Trim 4		2			1	1		3		1		
	Total	3	3		4	5	2	2	6	4	2		1
Steaming	Trim 1			2									
	Trim 2		1										
	Total		1	2									



FC Vol autre

		2000	2015	2016	2017	2018	2019	2020	2021	2022	2023	2024	2025
Arrachage de sac à main	Trim 1	1	2		1		1			1	1		2
	Trim 2	2	1			1				1			
	Trim 4	4		3						1			
	Total	7	3	3	1	1	1			3	1		2
Vol à l'arraché	Trim 1	2	7		2	3	5		1	3	3		2
	Trim 2	4	6		2	2	2	4	1	2		1	1
	Trim 3	1	3			2	1	4			1	2	
	Trim 4	5	3	6	4	3	5	1		2	5		
Total	12	19	6	8	10	13	9	2	7	9	3		3
Vol à la tire	Trim 1	9	6	14	4	6	5	5	1		1		2
	Trim 2	19	7	12	8	4	4	2		4	1	2	1
	Trim 3	6	4	6	10	4	6	4	1	2	5	3	
	Trim 4	5	5	6	13	5	4	5	3	4	3		
Total	39	22	38	35	19	19	16	5	10	10	5		3
Vol à l'étalage	Trim 1	21	9	26	27	31	34	20	23	24	16	15	11
	Trim 2	24	7	24	20	19	29	17	43	13	20	11	10
	Trim 3	16	9	18	10	13	13	19	31	14	15	13	
	Trim 4	24	20	31	24	17	28	22	40	16	8	19	
Total	85	45	99	81	80	104	78	137	67	59	58		21
Vol par ruse	Trim 1	1	4	4	4	8	2	3	1	2		3	3
	Trim 2	3	5	6	3	1	3	4	2	2	2	1	2
	Trim 3	2	2	6	1	2	8	1	4	2	2	4	
	Trim 4		6	3	4	1	5	1		2	2	3	
Total	6	17	19	12	12	18	9	7	8	6	11		5



FC Vol autre

		2000	2015	2016	2017	2018	2019	2020	2021	2022	2023	2024	2025
Vol de métaux	Trim 1		1		1		1						
	Trim 2	1	2					1			3		
	Trim 3	2				3			4	3	1	1	
	Trim 4										1		
	Total	3	3		1	3	1	1	4	3	5	1	
Vol sur les chantiers	Trim 1	1	2	1		3	1		2		1		1
	Trim 2		4	2	1	3	2	1			2		1
	Trim 3	5	1	3	1	2	1		3	2	1		
	Trim 4	2			2	1	2				2		
	Total	8	7	6	4	9	6	1	5	2	6		2
Home-invasion	Trim 1								1				
	Trim 2				1								1
	Trim 3				1				1		1		
	Trim 4			1			1						
	Total			1		2	1		2		1		1
Vol d'animaux	Trim 1				1	1	1					1	
	Trim 2		4		1	1	2	2		1			2
	Trim 3					1			1				
	Trim 4	2			2	1							
	Total	2	4		4	4	3	2	1	1		1	2
Vol de cargaison	Trim 1			1			1						
	Trim 2					1					1		
	Trim 3											1	
	Total			1		1	1				1	1	



Criminalité ICT

		2000	2015	2016	2017	2018	2019	2020	2021	2022	2023	2024	2025
Fraude de cartes de paiements	Trim 1		2	1		2	1	8	2	6	1	9	6
	Trim 2			3	1		5	1	2	1	8	9	2
	Trim 3		3	2	3	4	18	4	2	3	4	2	
	Trim 4		2	4	6	3	5	7	3	1	5	5	
Total			7	10	10	9	29	20	9	11	18	25	8
Phishing	Trim 1			1			2	6	11	13	14	9	6
	Trim 2					2	1	12	4	10	13	12	12
	Trim 3					2	4	7	9	6	12	7	
	Trim 4					2	7	12	12	22	11	7	
Total				1		6	14	37	36	51	50	35	18
Ransomware	Trim 3				2					1			
	Trim 4				1		1				1		
Total					3		1			1	1		
Shouldersurfing	Trim 1			1		2							
	Trim 2										3		
	Trim 3			1		1	5				2		
	Trim 4				4	1	2						
Total				2	4	4	7				5		
Skimming	Trim 1							1		1			
	Trim 2						2	1			1	3	1
	Trim 3						2						
	Trim 4			2				1	1		1		
Total				2			4	3	1	1	2	3	1



FC Autre

		2000	2015	2016	2017	2018	2019	2020	2021	2022	2023	2024	2025
Violence contre les métiers d'intérêt général	Trim 1	1	7	1	3	7	2	2	3	2	8	5	5
	Trim 2	2	3		3	7	2	4	2	3	3	7	1
	Trim 3	2	1	3	2	4	2	6	2	6	4	4	
	Trim 4		4	7	3	10	6	6	1	4	3	4	
	Total	5	15	11	11	28	12	18	8	15	18	20	6
Viol collectif	Trim 1						1						2
	Trim 2				1								
	Trim 3		1										
	Total		1		1	1							2
Graffiti	Trim 1		5	4	3		2	4	1	3	2	1	
	Trim 2		2	3	14	1	3	5	1	3	6	1	1
	Trim 3			3		1	2	3	2	1	7	1	
	Trim 4		2	1	2	1		2		2	1		
	Total		9	11	19	3	7	14	4	9	16	3	1
Dégradation de voiture	Trim 1		23	44	46	27	33	20	13	58	24	27	18
	Trim 2	15	38	87	50	42	30	18	32	27	22	19	14
	Trim 3	13	29	31	33	35	15	23	27	29	25	21	
	Trim 4	20	26	33	34	36	23	20	27	20	21	25	
	Total	48	116	195	163	140	101	81	99	134	92	92	32
Rixe au couteau	Trim 1	1		1	1	1		1		1			
	Trim 2				1	1	1	2			2		2
	Trim 3	1		1	2			1		1			
	Trim 4			2			1		1	1			
	Total	2		4	4	2	2	4	1	3	2		2



PH Violence intrafamiliale (VIF)

		2000	2015	2016	2017	2018	2019	2020	2021	2022	2023	2024	2025
VIF: physique, dans le couple	Trim 1	2	15	20	14	16	12	5	12	8	11	16	7
	Trim 2	9	6	15	12	14	13	16	12	11	19	13	9
	Trim 3	7	8	13	13	12	13	11	9	12	9	15	
	Trim 4	2	9	11	10	10	7	8	12	13	18	14	
	Total	20	38	59	49	52	45	40	45	44	57	58	16
VIF: physique, envers des descendants	Trim 1		4	1	2		1	3	4	5	1	5	
	Trim 2		3	2	4	2	7	3	1	2	5	7	4
	Trim 3		1	2			2	5	1	4	1	3	
	Trim 4	1	2	4	2	1	2	1	3	2	2	1	
	Total	1	10	9	8	3	12	12	9	13	9	16	4
VIF: physique, envers d'autres membres	Trim 1	9	4	3	2	2	2	3	3	4	3	4	2
	Trim 2	5	2	1	6	1	5		2	2	2	1	2
	Trim 3	8	3	5	5	3	2	7	4	3	2	2	
	Trim 4	5	2	9	2	6	6	1	1	6	1	4	
	Total	27	11	18	15	12	15	11	10	15	8	11	4
VIF: sexuelle, dans le couple	Trim 1									1			
	Trim 2				1					1			
	Trim 3							1					
	Trim 4			1	1						1		
	Total			1	2			1		2	1		
VIF: sexuelle, envers des descendants	Trim 1			1		1							
	Trim 2	1			1			1		1			1
	Trim 3				1		2						
	Trim 4			2									
	Total	1		3	2	1	2	1		1			1



PH Violence intrafamiliale (VIF)

		2000	2015	2016	2017	2018	2019	2020	2021	2022	2023	2024	2025
VIF: sexuelle, envers d'autres membres	Trim 2					1			1			1	
	Trim 3			1		1		1	1				
	Trim 4			2									
	Total			3		2		1	2			1	
VIF: psychique, dans le couple	Trim 1	14	7	7	5	17	10	17	22	13	7	17	27
	Trim 2	11	4	8	8	16	13	20	28	10	13	18	16
	Trim 3	27	5	8	3	21	24	26	17	20	15	14	
	Trim 4	15	3	5	14	20	15	20	13	8	16	17	
Total	67	19	28	30	74	62	83	80	51	51	66	43	
VIF: psychique, envers des descendants	Trim 1		1					1		3			2
	Trim 3					3	3						
	Trim 4		1				1				1		
	Total		2			3	4	1		3	1		2
VIF: psychique, envers d'autres membres	Trim 1		1	3		2	3						1
	Trim 2			1	3	2	3		1				
	Trim 3			2		2	2	1		2	1		
	Trim 4				1	2	5	1	1	2			
Total		1	6	4	8	13	2	2	4	1		1	
VIF: économique, dans le couple	Trim 1		2	2		1		2	1	2			1
	Trim 2		1		3	1	2	2	2	1	3	2	
	Trim 3	1	3	1		2	1	3			3	2	
	Trim 4		1			1	2	2	1	1		2	
Total	1	7	3	3	5	5	9	4	4	6	6	1	



PH Violence intrafamiliale (VIF)

		2000	2015	2016	2017	2018	2019	2020	2021	2022	2023	2024	2025
VIF: économique, envers des descendants	Trim 1		1										
	Trim 2					1					1		
	Trim 3	1											
	Trim 4									1			
	Total	1	1			1					1	1	
VIF: économique, envers d'autres membres	Trim 1	7	4	2		3	2	2	1	4		2	2
	Trim 2	6	1	3	2	2	6	1	3	5	3	6	2
	Trim 3	7		1	1		2	2	1		1	1	
	Trim 4	8	1	1	1	1	2	3	1	1	1	1	
	Total	28	6	7	4	6	12	8	6	10	5	10	4



PH Hormones et dopage

		2000	2015	2016	2017	2018	2019	2020	2021	2022	2023	2024	2025
Dopage humain	Trim 1						1		1	1		1	
	Trim 2		1			1							
Total			1			1	1		1	1		1	



PH Drogues

		2000	2015	2016	2017	2018	2019	2020	2021	2022	2023	2024	2025
Vente de cocaïne	Trim 1		3	1	5	3	1	4	5		1	2	2
	Trim 2		1	3		4		5		1	1	1	
	Trim 3		1	1	1	1		1				2	
	Trim 4		2	1	3	1		1			1	4	
	Total		7	6	9	9	1	11	5	1	3	9	2
Import-export de cocaïne	Trim 4		1		1				1				
	Total		1		1				1				
Production de drogues synthétiques	Trim 2											1	
	Total											1	
Vente de drogues synthétiques	Trim 1		4			3		2	4			1	2
	Trim 2	1			2	1	1	4					1
	Trim 3		2	1	1	2		2			1		
	Trim 4			1	2	1	1	5		1	2	5	
	Total	1	6	2	5	7	2	13	4	1	3	6	3
Production de cannabis (culture)	Trim 1		1	4	1		1		1				
	Trim 2			1	2	1	2				2		1
	Trim 3		1	1			1	4		1		1	
	Trim 4		1			2	1						
	Total		3	6	3	3	5	4	1	1	2	1	1
Import-export de cannabis en grande quantité	Trim 2			1									
	Total			1									
Vente de cannabis en grande quantité	Trim 2			1	1					1			
	Trim 3							1					
	Trim 4											1	
	Total			1	1			1		1		1	



PH Drogues

		2000	2015	2016	2017	2018	2019	2020	2021	2022	2023	2024	2025
Vente-traffic d héroïne	Trim 1		2	1	3	1							
	Trim 2		2	3		2							
	Trim 3		1		1	1							
	Trim 4		2		1								
Total			7	4	5	4							



PH Trafic d'armes

		2000	2015	2016	2017	2018	2019	2020	2021	2022	2023	2024	2025
Commerce et production d'arme à feu et mun.	Trim 4			2		1							
	Total			2		1							
Commerce et production d'arme non à feu	Trim 1			1									
	Trim 4							1					
	Total			1				1					



PH Traite des êtres humains

		2000	2015	2016	2017	2018	2019	2020	2021	2022	2023	2024	2025
TEH - exploitation sexuelle	Trim 1			1	1				2				
	Trim 2	1								1		1	
	Trim 3				1							1	
	Trim 4											1	
Total		1		1	2				2	1		3	



PH Violence dans l'espace public

		2000	2015	2016	2017	2018	2019	2020	2021	2022	2023	2024	2025
Violence physique (transport public)	Trim 1				2		3	2	1	2	2	1	1
	Trim 2	1	2		2	1	1			1	2	2	1
	Trim 3						1	1		2			
	Trim 4		2			2	3	2	2	3			
Total		1	4		4	3	8	5	3	8	4	3	2
Violence physique (voie publique)	Trim 1	15	19	14	18	12	16	11	10	20	11	12	14
	Trim 2	23	17	27	21	20	21	13	14	13	21	14	20
	Trim 3	12	11	13	19	13	8	16	19	20	22	9	
	Trim 4	16	15	16	16	17	11	9	12	10	14	7	
Total		66	62	70	74	62	56	49	55	63	68	42	34
Violence physique (autre endroit public)	Trim 1	1					1	2		2			
	Trim 2		2	3	2	1		1		1		2	3
	Trim 3	4		5	3		3	2	1	1	1	1	
	Trim 4	3	1	2		1		2				3	
Total		8	3	10	5	2	4	7	1	4	1	6	3
Violence physique (endroit accessible au public)	Trim 1	11	13	3	5	6	3	9		5	3		5
	Trim 2	10	5	4	7	5	7	5	2	6	5	5	9
	Trim 3	9	5	8	11	5	8		6	4	3	6	
	Trim 4	14	8	10	5	6	5		2	5	3	6	
Total		44	31	25	28	22	23	14	10	20	14	17	14
Violence sexuelle (transport public)	Trim 2				1					1			
	Trim 3											1	
Total					1					1		1	



PH Violence dans l'espace public

		2000	2015	2016	2017	2018	2019	2020	2021	2022	2023	2024	2025
Violence sexuelle (voie publique)	Trim 1	4			1		2		5			1	
	Trim 2	2	3	1		4	1		2	1	3	3	1
	Trim 3	4	2			1	4	1		3	1	1	
	Trim 4	2	1				4	1		1	1		
Total		12	6	1	1	5	11	2	7	5	5	5	1
Violence sexuelle (autre endroit public)	Trim 1									1			
	Trim 3					1							
	Trim 4	1			1		4						
Total		1			1	1	4			1			
Violence sexuelle (endroit accessible au public)	Trim 1	2		2		1	1		2			1	2
	Trim 2	1	1	1	2			1		1		1	
	Trim 3				3			1					
	Trim 4	1	1	2	3	1		2				1	
Total		4	2	5	8	2	1	4	2	1		3	2
Violence psychique (transport public)	Trim 1		3					1		2	2	1	
	Trim 2		1				1					2	
	Trim 3											1	
	Trim 4	1	2		1	1				1			
Total		1	6		1	1	1	1		3	2	4	
Violence psychique (voie publique)	Trim 1	12	9	6	6	6	8	2	4	6	3	2	10
	Trim 2	8	4	8	12	3	9	11	6	6	2	6	9
	Trim 3	5	5	4	9	6	5	4	8	9	9	3	
	Trim 4	9	4	10	7	10	7	4	5	6	8	5	
Total		34	22	28	34	25	29	21	23	27	22	16	19



PH Violence dans l'espace public

		2000	2015	2016	2017	2018	2019	2020	2021	2022	2023	2024	2025
Violence psychique (autre endroit public)	Trim 1	1	1		1			1	1		2		
	Trim 2	3				2	2					1	1
	Trim 3	1	1	3		1	3	2	1		1		
	Trim 4	1	1			3	2	2			1		
Total		6	3	3	1	6	7	5	2		4	1	1
Violence psychique (endroit accessible au public)	Trim 1	2	2	1	2	6	1	1		1	2	1	3
	Trim 2	6	1	3	2	2	3	3	2	2	1	1	2
	Trim 3	3	4	4	1	4		3	1		4	1	
	Trim 4	3	4	2	2	1	2		3	5	3	4	
Total		14	11	10	7	13	6	7	6	8	10	7	5
Vol à main armée (voie publique)	Trim 1		2	1			1			1		1	
	Trim 2					2		1					
	Trim 3	1		1	1				1				
	Trim 4	1	1		1	1	1		1			1	
Total		2	3	2	2	3	2	1	2	1		2	
Vol à main armée (autre endroit public)	Trim 1										1		
	Trim 2											1	
	Trim 4											1	
	Total											1	2
Vol à main armée (endroit accessible au public)	Trim 1			1	1		3						
	Trim 2	2		1				2				1	
	Trim 3			2	1			2					
	Trim 4		2	6			1			3		3	
Total		2	2	10	2		4	4		3		4	



PH Violence dans l'espace public

		2000	2015	2016	2017	2018	2019	2020	2021	2022	2023	2024	2025
Vol avec violence sans arme (transport public)	Trim 1	1									1		
	Trim 2						2						
	Trim 3			1									
	Trim 4				2								
Total		1		1		2	2				1		
Vol avec violence sans arme (voie publique)	Trim 1		8	2	4	2	2	1		1	1	1	3
	Trim 2	5	4	1	2	3	1	2		2	1	1	2
	Trim 3	3	4			1		5	1			1	
	Trim 4	9		6	4	3	5			1	3		
Total		17	16	9	10	9	8	8	1	4	5	3	5
Vol avec violence sans arme (autre endroit public)	Trim 1	2			1	1						1	
	Trim 2	1	1				1		1				
	Trim 3				1	1							
	Trim 4	1	1										
Total		4	2		2	2	1		1			1	
Vol avec violence sans arme (endr. acces. au pub.)	Trim 1	2	4	1	3		2		1		2	2	
	Trim 2	5	2						2			1	
	Trim 3	3		2	2	1	2					1	
	Trim 4	5	1	1	1	1	3		1	1		1	
Total		15	7	4	6	2	7		4	1	2	5	



PH Autre

		2000	2015	2016	2017	2018	2019	2020	2021	2022	2023	2024	2025
Faux policiers	Trim 1									1			1
	Trim 2								1			1	2
	Trim 3						1		1				
	Trim 4		1				1					1	
	Total		1				2		2	1		2	3
Terrorisme, extrémisme et radicalisme	Trim 1			1		3			2				1
	Trim 2		1				1						
	Trim 3			1	1	2	1	2					
	Trim 4		1	1			1				1		
	Total		2	3	1	5	3	2	2		1		1
Cyberharcèlement	Trim 1	1	3	10	5	5	12	7	4	4	11	8	10
	Trim 2	1	3	8	2	9	12	8	10	4	7	11	8
	Trim 3	2	13	10	6	12	9	13	10	5	3	12	
	Trim 4		10	3	9	9	4	7	7	4	5	6	
	Total	4	29	31	22	35	37	35	31	17	26	37	18
Fraude à l'identité	Trim 1	1	7	3	8	9	7	6	5	5	4	5	9
	Trim 2	3	5	4	7	7	5	6	5	11	9	10	7
	Trim 3	1	7	7		6	5	2	5	4	3	12	
	Trim 4	1	5	9	3	10	8	14	9	8	9	3	
	Total	6	24	23	18	32	25	28	24	28	25	30	16



PZ RONSE

2024

FC Vol moyen de transport

	Jan	Fév	Mar	Avr	Mai	Juin	Juil	Août	Sep	Oct	Nov	Total
Vol de voiture	1	1	1		1			1	1		1	7
Vol de moto		1										1
Carjacking		1										1
Vol de vélomoteur			1		1		1		3	1	1	8
Vol de vélo	4	9	8	2	8	6	7	3	20	6	3	76

FC Cambriolage

	Jan	Fév	Mar	Avr	Mai	Juin	Juil	Août	Sep	Oct	Nov	Déc	Total
Cambriolage dans habitation	1	3	2	2	3	4	4	4	4	3	20	18	68
Cambriolage ds entreprise ou commerce		1			1		2		2	6	1	1	14
Cambriolage ds service public ou bâtiment administ						1	2						3
Vol au bélier											1		1
Cambriolage dans bâtiment (total)	1	4	2	2	4	5	8	4	6	9	21	19	85

FC Vol autre

	Jan	Fév	Mar	Avr	Mai	Juin	Juil	Août	Sep	Oct	Nov	Déc	Total
Vol à main armée		1		1	1					1	3	1	8
Vol avec violence sans arme		3	1	1	1	1	1	1	3	1			13
Vol dans ou sur un véhicule	4	1		2	3	1	1	4	1	3	2	1	23
Vol à l'arraché				1					2				3
Vol à la tire				1	1		2	1					5
Vol à l'étalage	6	7	2	4	4	3	9	4		7	7	5	58
Vol par ruse	2	1		1			1	1	2		2	1	11
Vol de métaux							1						1
Vol d'animaux			1										1
Vol de cargaison									1				1



Criminalité ICT

	Jan	Fév	Mar	Avr	Mai	Juin	Juil	Août	Sep	Oct	Nov	Déc	Total
Fraude de cartes de paiements	3	4	2	3	4	2	1	1		1	3	1	25
Phishing		2	7	4	5	3	3	2	2	4	3		35
Skimming				2		1							3

FC Autre

	Jan	Fév	Mar	Avr	Mai	Juin	Juil	Août	Sep	Oct	Nov	Déc	Total
Violence contre les métiers d'intérêt général		2	3	2	4	1	1	2	1	2	1	1	20
Graffiti			1	1					1				3
Dégradation de voiture	9	7	11	6	5	8	3	8	10	10	8	7	92

PH Violence intrafamiliale (VIF)

	Jan	Fév	Mar	Avr	Mai	Juin	Juil	Août	Sep	Oct	Nov	Déc	Total
VIF: physique, dans le couple	4	6	6	3	4	6	3	4	8	3	7	4	58
VIF: physique, envers des descendants	2		3	2	3	2	2		1	1			16
VIF: physique, envers d'autres membres	2	1	1	1			1	1		4			11
VIF: sexuelle, envers d'autres membres					1								1
VIF: psychique, dans le couple	5	5	7	9	3	6	4	4	6	4	6	7	66
VIF: économique, dans le couple				1		1		2		1	1		6
VIF: économique, envers d'autres membres		2		2	3	1	1			1			10

PH Hormones et dopage

	Fév	Total
Dopage humain	1	1



PH Drogues

	Jan	Mar	Avr	Mai	Juil	Sep	Oct	Nov	Déc	Total
Vente de cocaïne	1	1	1		1	1		3	1	9
Production de drogues synthétiques				1						1
Vente de drogues synthétiques	1						1	3	1	6
Production de cannabis (culture)						1				1
Vente de cannabis en grande quantité									1	1

PH Traite des êtres humains

	Mai	Août	Oct	Total
TEH - exploitation sexuelle	1	1	1	3

PH Violence dans l'espace public

	Jan	Fév	Mar	Avr	Mai	Juin	Juil	Août	Sep	Oct	Nov	Déc	Total
Violence physique (transport public)			1	1	1								3
Violence physique (voie publique)	4	5	3	4	6	4	2	3	4	3		4	42
Violence physique (autre endroit public)				2			1			1	1	1	6
Violence physique (endroit accessible au public)				1	2	2	3	2	1	2	1	3	17
Violence sexuelle (transport public)								1					1
Violence sexuelle (voie publique)		1		1	2				1				5
Violence sexuelle (endroit accessible au public)	1				1						1		3
Violence psychique (transport public)	1				1	1		1					4
Violence psychique (voie publique)		1	1	1	3	2		2	1	2	1	2	16
Violence psychique (autre endroit public)				1									1
Violence psychique (endroit accessible au public)		1				1	1			1	2	1	7
Vol à main armée (voie publique)		1									1		2
Vol à main armée (autre endroit public)					1						1		2
Vol à main armée (endroit accessible au public)				1						1	1	1	4
Vol avec violence sans arme (voie publique)		1		1					1				3
Vol avec violence sans arme (autre endroit public)		1											1
Vol avec violence sans arme (endr. acces. au pub.)		1	1			1	1			1			5



PH Autre

	Jan	Fév	Mar	Avr	Mai	Juin	Juil	Août	Sep	Oct	Nov	Déc	Total
Faux policiers					1							1	2
Cyberharcèlement	3	2	3	3	4	4	4	4	4	3	1	2	37
Fraude à l'identité	2	1	2	4	2	4	1	5	6	1		2	30



2025

FC Vol moyen de transport

	Jan	Fév	Mar	Avr	Mai	Juin	Total
Vol de voiture		2	1	2	2	1	8
Vol de moto						1	1
Carjacking		1					1
Homejacking			1				1
Vol dans les garages				1			1
Vol de vélo	1	6	2	4	4	2	19

FC Cambriolage

	Jan	Fév	Mar	Avr	Mai	Juin	Total
Cambriolage dans habitation	9	5	6	4	4	4	32
Cambriolage ds entreprise ou commerce	1						1
Cambriolage dans bâtiment (total)	10	5	6	4	4	4	33

FC Vol autre

	Jan	Fév	Mar	Avr	Mai	Juin	Total
Vol à main armée			2			1	3
Vol avec violence sans arme	2	2	1	1		2	8
Vol dans ou sur un véhicule				2	2	1	5
Vol d'armes et explosifs						1	1
Arrachage de sac à main	1	1					2
Vol à l'arraché	1	1		1			3
Vol à la tire	1		1			1	3
Vol à l'étalage	1	6	4	5		5	21
Vol par ruse			3	2			5
Vol sur les chantiers	1				1		2
Home-invasion						1	1
Vol d'animaux					1	1	2



Criminalité ICT

	Jan	Fév	Mar	Avr	Mai	Juin	Total
Fraude de cartes de paiements	3	2	1		1	1	8
Phishing	3	1	2	4	6	2	18
Skimming					1		1

FC Autre

	Jan	Fév	Mar	Avr	Mai	Juin	Total
Violence contre les métiers d'intérêt général	2	1	2		1		6
Viol collectif	1	1					2
Graffiti						1	1
Dégradation de voiture	7	5	6	3	5	6	32
Rixe au couteau						2	2

PH Violence intrafamiliale (VIF)

	Jan	Fév	Mar	Avr	Mai	Juin	Total
VIF: physique, dans le couple	2	4	1	2	3	4	16
VIF: physique, envers des descendants				1	2	1	4
VIF: physique, envers d'autres membres	2			1		1	4
VIF: sexuelle, envers des descendants						1	1
VIF: psychique, dans le couple	7	9	11	6	7	3	43
VIF: psychique, envers des descendants	1	1					2
VIF: psychique, envers d'autres membres	1						1
VIF: économique, dans le couple	1						1
VIF: économique, envers d'autres membres	1	1			1	1	4



PH Drogues

	Mar	Avr	Mai	Total
Vente de cocaïne	2			2
Vente de drogues synthétiques	2	1		3
Production de cannabis (culture)			1	1

PH Violence dans l'espace public

	Jan	Fév	Mar	Avr	Mai	Juin	Total
Violence physique (transport public)			1		1		2
Violence physique (voie publique)	2	5	7	7	5	8	34
Violence physique (autre endroit public)					2	1	3
Violence physique (endroit accessible au public)	1	2	2	3	3	3	14
Violence sexuelle (voie publique)						1	1
Violence sexuelle (endroit accessible au public)	1		1				2
Violence psychique (voie publique)		7	3	2	4	3	19
Violence psychique (autre endroit public)					1		1
Violence psychique (endroit accessible au public)		2	1		1	1	5
Vol avec violence sans arme (voie publique)	1	2		1		1	5

PH Autre

	Jan	Fév	Mar	Avr	Mai	Juin	Total
Faux policiers			1	1	1		3
Terrorisme, extrémisme et radicalisme	1						1
Cyberharcèlement	3	1	6	4	1	3	18
Fraude à l'identité	2	4	3	2	3	2	16

STATISTIQUES POLICIERES DE CRIMINALITE

LIEU DE PERPETRATION: ZONE DE POLICE

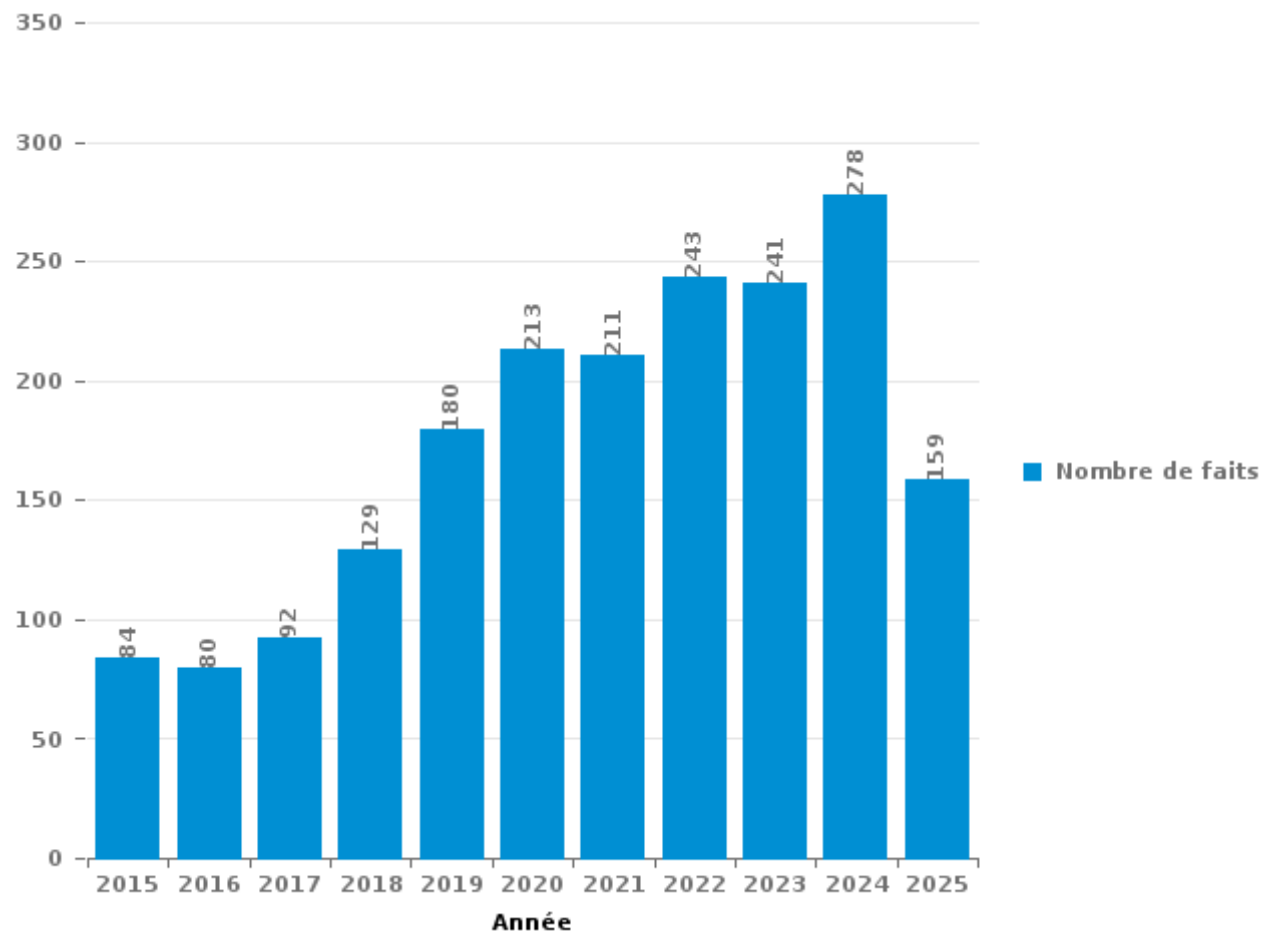
PZ RONSE

PARTIE III : ICT



PZ RONSE

Nombre total de délits avec un élément ICT/online, depuis 2015





Criminalité ICT/online au sens strict

Infractions (exhaustif)

	2015	2016	2017	2018	2019	2020	2021	2022	2023	2024	2025
Code pénal social: Infr. contre foi publique en droit pénal social: Faux en informatique	2		1		2						
Criminalité informatique: Faux en informatique:	1		1	8	19	15	13	18	25	7	6
Criminalité informatique: Fraude informatique:	11	15	15	25	66	70	92	107	104	139	71
Criminalité informatique: Hacking:	6	1	5	13	31	17	3	13	10	15	2
Criminalité informatique: Sabotage:			1		1			1	4		
Exercice illégal de l'autorité publique: Violation de communication par fonctionnaire:									1		
Infr. contre autres valeurs morales et sentiments: Violation de communication par particulier:		1	2								
Total:	20	17	25	46	119	102	108	139	144	161	79

Figures criminelles (à considérer spécifiquement – ne pas additionner avec d'autres éléments – risque de double comptage!)

	2015	2016	2017	2018	2019	2020	2021	2022	2023	2024	2025
Fraude de cartes de paiements	7	10	10	9	29	20	9	11	18	25	8
Phishing		1		6	14	37	36	51	50	35	18
Ransomware			3		1			1	1		
Shouldersurfing		2	4	4	7				5		
Skimming			2		4	3	1	1	2	3	1



Criminalité ICT/online au sens large

Infractions (uniquement si code-fait existe)

	2015	2016	2017	2018	2019	2020	2021	2022	2023	2024	2025
Fraude: Escroquerie: Fraude par internet	22	26	35	43	61	92	82	114	108	94	63
Infr. contre les mœurs: Grooming (contact par ICT avec mineur < 16 ans):	1		1	1	1		1				
Infr. contre les mœurs: Pornographie infantine: Accès pornographie infantine via technologie			1								
Infr. contre les mœurs: Voyeurisme: Diffusion enregistrement nudité ou intimité			3	1	1	2	1	2			
Total:	23	26	40	45	63	94	84	116	108	94	63

Figures criminelles (à considérer spécifiquement – ne pas additionner avec d'autres éléments – risque de double comptage!)

	2015	2016	2017	2018	2019	2020	2021	2022	2023	2024	2025
Cyberharcèlement	29	31	22	35	37	35	31	17	26	37	18

STATISTIQUES POLICIERES DE CRIMINALITE

LIEU DE PERPETRATION: ZONE DE POLICE

PZ RONSE

PARTIE IV : DESTINATION LIEU



PZ RONSE

Vol et extorsion

	2000	2015	2016	2017	2018	2019	2020	2021	2022	2023	2024	2025
Voie publique	233	185	148	142	134	118	78	67	89	76	71	26
Magasin	177	70	131	106	111	132	94	151	76	77	68	22
Habitation: maison	57	66	83	60	77	73	52	56	37	63	50	30
Parking	49	41	33	31	29	31	16	26	26	28	27	4
Habitation: non précisée	24	30	34	16	29	26	13	21	22	16	19	12
Inconnue	34	29	30	15	21	25	18	9	21	12	24	11
Emplacement de vélo	3	13	20	15	9	12	16	24	35	17	51	7
Horeca	49	33	28	16	16	14	9	17	9	5	8	8
Habitation: appartement	18	21	21	21	9	15	14	13	13	7	25	9
Institution d'enseignement	29	9	13	17	22	14	5	2	3	5	4	2
Service public	23	8	12	14	16	7	7	4	4	4	13	
Habitation: dépendances	7	13	8	10	9	13	9	6	4	7	9	4
Station de bus / métro et gare de chemin de fer	13	7	6	8	3	8	5	9	9	11	16	4
Entreprise	26	11	8	6	12	3	3	7	5	10	2	2
Habitation: garage	16	15	5	7	7	2	2	13	7	4	8	1
Hôpital	25	7	7	2	3	9	5	3	1	7	2	3
Habitation: allée	7	13	14	7	5	3	3	5		7	3	3
Infrastructure sportive	12	1	4	10	3	1	4	2	3	20	7	1
Autre	7	10	5	9	7	4	1	8	6	5	3	2
Culture et loisirs	19	6	8	4	6	6	2	3	4	3	4	
Chantier	7	7	6	4	9	6	1	5	2	6		2
Service	3	3	7	5	4	2	7	5	2	2		
Terrain	6	2	3		5	2	1	6	1	4	2	2
Moyen de transport: train / tram / métro		4	4	3	2		2	2	3	3	2	1
Station essence		6	4			4	3	1	2	2	2	1
Banque / institution financière	2	4	3	1		5	4	1		1	2	
Maison de repos	4	1	2	2	3	1	3		2	1		
Moyen de transport: voiture	1		1	1	4		2	1		6	1	
Médecin / dentiste / pharmacien	4		2			3	1	1	2	1	2	
Cimetière	5	1	1	1	3	1						1
Moyen de transport: autobus / autocar			2		2	3	1		2		2	1
Moyen de transport: autre	1		2	3	2	4						1
Moyen de transport: camion	3	1	3			2	1	1	2			
Habitation: autre	2	1		4			2					1
Bâtiment administratif		1	1	1	1	1			1			
Edifice religieux / lieu du culte	1				1	1	1		1	1		
Guichet automatique			1	1		1					1	
Maison de débauche		2				1			1			
Aéroport	1		1			1						
Stade		1		1								
Arrêt de bus / tram									1			
Total	868	622	661	543	564	554	385	469	396	411	428	161

FPF/DGR/DRI/BIPOL - Statistiques policières de criminalité (date de clôture: 31/10/2025)

Les données pour les années 2001 jusqu'à 2014 ne sont plus publiées mais restent disponibles sur demande auprès du service BIPOL.

Les données pour 2025 ne concernent que le 1er semestre.



PZ RONSE

Dégradation de la propriété

	2000	2015	2016	2017	2018	2019	2020	2021	2022	2023	2024	2025
Voie publique	114	104	174	148	132	93	75	89	119	92	79	38
Habitation: résidence principale	48	53	55	47	58	59	45	54	47	35	47	12
Parking	18	29	32	32	22	25	15	22	34	26	25	8
Habitation: non précisée	30	7	15	11	9	13	5	15	18	18	7	5
Inconnue	12	10	6	7	11	9	15	10	6	8	21	2
Service public	4	1	6	16	24	9	12	8	16	3	8	3
Autre	9	4	9	3	5	5	1	4	9	5		2
Habitation: allée	4	7	7	7	9	4	6	1	7	1		1
Habitation: jardin	3	2	1	5	2	7	3	9	9	7	2	3
Horeca	13	6	3	6	2	3	3	8	3	1	2	3
Magasin	11	3	3	4	4	5	1	7	3	5	5	
Entreprise	8	6	3	3	2	2	8	2	2	9		3
Institution d'enseignement	4	5	8	5	3	2	3	4	3	1	3	
Habitation: dépendances	11	2	1	3	3	3	4	1	6		1	1
Terrain	5	1	2	6	2		4	3		3	1	3
Habitation: garage	4	2	2	1	3	4	2	3		5	2	1
Culture et loisirs		2	5	5	1	4	1	3		1	2	
Station de bus / métro et gare de chemin de fer	5		2		2			2	5	5	2	1
Édifice religieux / lieu du culte	2	1	1	5	2	3	1	4	1	1	1	
Infrastructure sportive	4	2	1	1				1	6	3	2	
Chantier	4	3	1		1	1			2	2	1	
Bureau de police					4		1	2	2	2	2	1
Habitation: résidence secondaire	1	1	1	1	2	2	2	2		1		
Bâtiment administratif	2	1		1		1	1	1	2	1		2
Moyen de transport: voiture		1		2	1	1			1	4	1	1
Emplacement de vélo	1	3	1			1		1	2	1		
Service		1	2	3			1	1				1
Moyen de transport: autre	1		1	1				1	2	2		
Stade	1		3	2						1		
Arrêt de bus / tram		1	2	1			1		1			
Hôpital	2					2				1	1	
Banque / institution financière				1	1				1	2		
Maison de repos			1						1			
Médecin / dentiste / pharmacien						1						1
Moyen de transport: train / tram / métro	2											
Aéroport			1									
Station essence			1									
Total	323	258	350	327	305	259	210	258	308	246	215	92



PZ RONSE

Infractions contre l'intégrité physique

	2000	2015	2016	2017	2018	2019	2020	2021	2022	2023	2024	2025
Habitation	73	65	95	76	74	71	57	71	65	71	70	24
Voie publique	80	67	75	76	64	57	49	57	63	69	52	39
Service public	5	6	7	9	20	7	13	7	15	22	18	6
Horeca	33	18	11	9	10	10	4	6	4	3	5	6
Inconnue	11	1	7	7	8	11	10	11	5	12	19	3
Institution d'enseignement	6	14	13	10	15	8	4	4	7	8	7	2
Parking	4	4	7	10	5	8	2	3	4	6	2	2
Hôpital	4	2	4	7	2	3	3		3	1	1	1
Magasin	4	3	2	4	1	2			3	2	1	2
Station de bus / métro et gare de chemin de fer	1	1		2	1	2	4	1	2	2	1	1
Culture et loisirs	3	1		1	2	1	3		1		2	2
Entreprise	3			1		2	1	3	1	1	1	1
Autre	1	3	1		1			1	1	3	1	
Moyen de transport: autobus / autocar		2		1	1	3	1			2		
Moyen de transport: train / tram / métro		1	1	1		1		1	3		1	
Habitation: allée	2	1	1	1		1	1		1			
Habitation: jardin	3		1			1	2				1	
Terrain	1	1	1	1		1	2				1	
Arrêt de bus / tram				1		2			4			
Bureau de police	1		2	1	2		1					
Infrastructure sportive		1			1		1			1	2	
Maison de repos		1			1	1		1	1	1		
Service		1	1			1				1	2	
Moyen de transport: autre						2		1			1	1
Maison de débauche				1				1				
Stade	1			1								
Edifice religieux / lieu du culte											1	
Médecin / dentiste / pharmacien					1							
Station essence					1							
Total	236	193	229	220	210	195	158	168	183	205	189	90

FPF/DGR/DRI/BIPOL - Statistiques policières de criminalité (date de clôture: 31/10/2025)
 Les données pour les années 2001 jusqu'à 2014 ne sont plus publiées mais restent disponibles sur demande auprès du service BIPOL.
 Les données pour 2025 ne concernent que le 1er semestre.

STATISTIQUES POLICIERES DE CRIMINALITE

LIEU DE PERPETRATION: ZONE DE POLICE

PZ RONSE

PARTIE V : ZONE DE POLICE vs. TYPOLOGIE



Typologie de la zone: Catégorie 3

Zone de police
BALEN - DESSEL - MOL
DEMERDAL - DSZ
GAVERS
HEKLA
LOKEREN
MEETJESLAND CENTRUM
MINOS
POLICE ANS - ST-NICOLAS
POLICE BORAINÉ
POLICE DE SERAING - NEUPRE
POLICE LOCALE DE WATERLOO
POLICE LOCALE MARIEMONT
POLICE LOCALE VILLE ATH
POLICE LOCALE WAVRE
POLITIE REGIO TURNHOUT
POLITIEZONE AARSCHOT
POLITIEZONE NOORD
PZ BRASSCHAAT
PZ BREDENE/DE HAAN
PZ CARMA



CRIMINALITE ENREGISTREE : ZONE DE POLICE vs TYPOLOGIE

PZ DAMME/KNOKKE-HEIST
PZ DEINZE/ZULTE/LIEVEGEM
PZ DENDERMONDE
PZ DILBEEK
PZ GEEL/LAAKDAL/MEERHOUT
PZ GINGELOM/NIEUWERKERKEN/SINT-TRUIDEN
PZ GRIMBERGEN
PZ HASPENGOUW
PZ LIER
PZ RONSE
PZ SCHOTEN
PZ VLAAMSE ARDENNEN
PZ ZAVENTEM
PZ ZENNEVALLEI
REGIO RHODE & SCHELDE
VILVOORDE - MACHELEN
WOKRA
ZONE DE BRAINE-L'ALLEUD
ZONE DE POLICE DE MOUSCRON
ZONE DES TRIEUX
ZONE NETELAND
ZONE NIVELLES - GENAPPE
ZONE RHODE
ZP AISEAU-PRESLES/CHATELET/FARCIENNES



CRIMINALITE ENREGISTREE : ZONE DE POLICE vs TYPOLOGIE

ZP AWANS/GRACE-HOLLOGNE
ZP BEYNE-FLERON-SOUMAGNE
ZP FLEMALLE
ZP HERSTAL
ZP HUY



CRIMINALITE ENREGISTREE : ZONE DE POLICE vs TYPOLOGIE

Typologie de la zone: Catégorie 3

Figure criminelle/phénomène	Niveau	% 2021 - 2022	% 2022 - 2023	% 2023 - 2024
Vol de voiture	ZONE DE POLICE	0,0%	37,5%	-36,4%
	TYPLOGIE	7,5%	16,6%	-5,6%
Vol de moto	ZONE DE POLICE	/	/	/
	TYPLOGIE	-1,6%	19,4%	-0,7%
Carjacking	ZONE DE POLICE	/	/	/
	TYPLOGIE	35,7%	-15,8%	37,5%
Homejacking	ZONE DE POLICE	/	/	/
	TYPLOGIE	-11,8%	6,7%	-6,3%
Vol dans les garages	ZONE DE POLICE	/	0,0%	-100,0%
	TYPLOGIE	-15,6%	21,5%	-39,2%
Vol de vélomoteur	ZONE DE POLICE	-25,0%	66,7%	60,0%
	TYPLOGIE	18,7%	13,8%	-14,5%
Vol de vélo	ZONE DE POLICE	7,5%	-34,9%	35,7%
	TYPLOGIE	12,9%	2,2%	-16,0%
Cambriolage dans habitation	ZONE DE POLICE	-22,2%	0,0%	38,8%
	TYPLOGIE	11,9%	-1,4%	-2,8%
Cambriolage ds entreprise ou commerce	ZONE DE POLICE	-57,1%	-8,3%	27,3%
	TYPLOGIE	-1,9%	15,2%	-14,4%
Cambriolage ds service public ou bâtiment administ	ZONE DE POLICE	400,0%	-60,0%	50,0%
	TYPLOGIE	-5,8%	20,0%	-15,0%
Vol au bélier	ZONE DE POLICE	/	/	/
	TYPLOGIE	25,0%	120,0%	0,0%



CRIMINALITE ENREGISTREE : ZONE DE POLICE vs TYPOLOGIE

Figure criminelle/phénomène	Niveau	% 2021 - 2022	% 2022 - 2023	% 2023 - 2024
Cambriolage dans bâtiment (total)	ZONE DE POLICE	-28,3%	-6,1%	37,1%
	TYPOLOGIE	9,1%	1,7%	-5,1%
Vol à main armée	ZONE DE POLICE	25,0%	-60,0%	300,0%
	TYPOLOGIE	-3,4%	3,8%	9,2%
Vol avec violence sans arme	ZONE DE POLICE	-7,7%	0,0%	8,3%
	TYPOLOGIE	26,6%	-1,4%	-6,6%
Vol dans ou sur un véhicule	ZONE DE POLICE	81,5%	-55,1%	4,5%
	TYPOLOGIE	11,5%	-9,4%	-2,8%
Sacjacking dans une voiture	ZONE DE POLICE	/	/	/
	TYPOLOGIE	300,0%	-62,5%	-66,7%
Vol d'armes et explosifs	ZONE DE POLICE	-33,3%	-50,0%	-100,0%
	TYPOLOGIE	5,8%	2,0%	-7,8%
Steaming	ZONE DE POLICE	/	/	/
	TYPOLOGIE	100,0%	77,8%	-50,0%
Arrachage de sac à main	ZONE DE POLICE	/	-66,7%	-100,0%
	TYPOLOGIE	26,3%	-10,4%	-25,6%
Vol à l'arraché	ZONE DE POLICE	250,0%	28,6%	-66,7%
	TYPOLOGIE	11,7%	1,8%	3,7%
Vol à la tire	ZONE DE POLICE	100,0%	0,0%	-50,0%
	TYPOLOGIE	26,0%	-5,1%	-11,2%
Vol à l'étalage	ZONE DE POLICE	-51,1%	-11,9%	-1,7%
	TYPOLOGIE	13,7%	1,6%	2,8%
Vol par ruse	ZONE DE POLICE	14,3%	-25,0%	83,3%
	TYPOLOGIE	7,9%	6,4%	-7,4%



CRIMINALITE ENREGISTREE : ZONE DE POLICE vs TYPOLOGIE

Figure criminelle/phénomène	Niveau	% 2021 - 2022	% 2022 - 2023	% 2023 - 2024
Vol de métaux	ZONE DE POLICE	-25,0%	66,7%	-80,0%
	TYPOLOGIE	36,0%	-8,6%	-6,0%
Vol sur les chantiers	ZONE DE POLICE	-60,0%	200,0%	-100,0%
	TYPOLOGIE	24,0%	-12,8%	-5,9%
Home-invasion	ZONE DE POLICE	-100,0%	/	-100,0%
	TYPOLOGIE	-26,5%	16,0%	0,0%
Vol d'animaux	ZONE DE POLICE	0,0%	-100,0%	/
	TYPOLOGIE	-10,4%	-18,3%	17,3%
Vol de cargaison	ZONE DE POLICE	/	/	0,0%
	TYPOLOGIE	-6,7%	2,0%	32,9%
Fraude de cartes de paiements	ZONE DE POLICE	22,2%	63,6%	38,9%
	TYPOLOGIE	34,0%	-2,1%	-14,2%
Phishing	ZONE DE POLICE	41,7%	-2,0%	-30,0%
	TYPOLOGIE	-10,7%	-4,2%	-3,4%
Ransomware	ZONE DE POLICE	/	0,0%	-100,0%
	TYPOLOGIE	37,5%	0,0%	0,0%
Shouldersurfing	ZONE DE POLICE	/	/	-100,0%
	TYPOLOGIE	28,3%	32,5%	-52,0%
Skimming	ZONE DE POLICE	0,0%	100,0%	50,0%
	TYPOLOGIE	79,6%	-31,8%	-31,7%
Violence contre les métiers d'intérêt général	ZONE DE POLICE	87,5%	20,0%	11,1%
	TYPOLOGIE	20,1%	8,1%	2,9%
Viol collectif	ZONE DE POLICE	/	/	/
	TYPOLOGIE	-4,7%	-9,8%	-21,6%



CRIMINALITE ENREGISTREE : ZONE DE POLICE vs TYPOLOGIE

Figure criminelle/phénomène	Niveau	% 2021 - 2022	% 2022 - 2023	% 2023 - 2024
Graffiti	ZONE DE POLICE	125,0%	77,8%	-81,3%
	TYPOLOGIE	44,1%	-5,3%	-13,7%
Dégradation de voiture	ZONE DE POLICE	35,4%	-31,3%	0,0%
	TYPOLOGIE	2,8%	-1,5%	1,9%
Rixe au couteau	ZONE DE POLICE	200,0%	-33,3%	-100,0%
	TYPOLOGIE	-10,7%	-8,8%	0,9%
VIF: physique, dans le couple	ZONE DE POLICE	-2,2%	29,5%	1,8%
	TYPOLOGIE	10,2%	3,4%	-0,7%
VIF: physique, envers des descendants	ZONE DE POLICE	44,4%	-30,8%	77,8%
	TYPOLOGIE	3,1%	15,3%	8,4%
VIF: physique, envers d'autres membres	ZONE DE POLICE	50,0%	-46,7%	37,5%
	TYPOLOGIE	1,7%	9,2%	-0,4%
VIF: sexuelle, dans le couple	ZONE DE POLICE	/	-50,0%	-100,0%
	TYPOLOGIE	-12,8%	29,3%	-3,8%
VIF: sexuelle, envers des descendants	ZONE DE POLICE	/	-100,0%	/
	TYPOLOGIE	-58,6%	-61,7%	-60,9%
VIF: sexuelle, envers d'autres membres	ZONE DE POLICE	-100,0%	/	/
	TYPOLOGIE	0,0%	-18,8%	7,7%
VIF: psychique, dans le couple	ZONE DE POLICE	-36,3%	0,0%	29,4%
	TYPOLOGIE	6,8%	-1,1%	-0,5%
VIF: psychique, envers des descendants	ZONE DE POLICE	/	-66,7%	-100,0%
	TYPOLOGIE	13,7%	-1,0%	16,3%
VIF: psychique, envers d'autres membres	ZONE DE POLICE	100,0%	-75,0%	-100,0%
	TYPOLOGIE	-14,5%	17,4%	13,7%



CRIMINALITE ENREGISTREE : ZONE DE POLICE vs TYPOLOGIE

Figure criminelle/phénomène	Niveau	% 2021 - 2022	% 2022 - 2023	% 2023 - 2024
VIF: économique, dans le couple	ZONE DE POLICE	0,0%	50,0%	0,0%
	TYPOLOGIE	2,9%	-11,4%	5,8%
VIF: économique, envers des descendants	ZONE DE POLICE	/	0,0%	-100,0%
	TYPOLOGIE	8,3%	10,3%	2,3%
VIF: économique, envers d'autres membres	ZONE DE POLICE	66,7%	-50,0%	100,0%
	TYPOLOGIE	24,8%	9,8%	0,7%
Dopage humain	ZONE DE POLICE	0,0%	-100,0%	/
	TYPOLOGIE	-6,9%	-6,5%	-42,6%
Engraissement illégal	ZONE DE POLICE	/	/	/
	TYPOLOGIE	-37,5%	20,0%	0,0%
Vente de cocaïne	ZONE DE POLICE	-80,0%	200,0%	200,0%
	TYPOLOGIE	-0,8%	21,7%	6,9%
Import-export de cocaïne	ZONE DE POLICE	-100,0%	/	/
	TYPOLOGIE	-4,0%	29,2%	-3,2%
Production de drogues synthétiques	ZONE DE POLICE	/	/	/
	TYPOLOGIE	8,3%	-23,1%	5,0%
Import-export de drogues synthétiques	ZONE DE POLICE	/	/	/
	TYPOLOGIE	-65,0%	50,0%	38,1%
Vente de drogues synthétiques	ZONE DE POLICE	-75,0%	200,0%	100,0%
	TYPOLOGIE	-20,1%	21,1%	9,5%
Production de cannabis (culture)	ZONE DE POLICE	0,0%	100,0%	-50,0%
	TYPOLOGIE	-11,8%	-24,0%	-8,8%
Import-export de cannabis en grande quantité	ZONE DE POLICE	/	/	/
	TYPOLOGIE	-70,6%	40,0%	128,6%



CRIMINALITE ENREGISTREE : ZONE DE POLICE vs TYPOLOGIE

Figure criminelle/phénomène	Niveau	% 2021 - 2022	% 2022 - 2023	% 2023 - 2024
Vente de cannabis en grande quantité	ZONE DE POLICE	/	-100,0%	/
	TYPOLOGIE	10,3%	-12,5%	17,9%
Import-export d'héroïne	ZONE DE POLICE	/	/	/
	TYPOLOGIE	-43,8%	33,3%	33,3%
Vente-traffic d'héroïne	ZONE DE POLICE	/	/	/
	TYPOLOGIE	-18,8%	21,2%	-19,0%
Commerce et production d'arme à feu et mun.	ZONE DE POLICE	/	/	/
	TYPOLOGIE	12,1%	16,2%	-4,7%
Commerce et production d'arme non à feu	ZONE DE POLICE	/	/	/
	TYPOLOGIE	60,0%	-25,0%	116,7%
TEH - exploitation économique	ZONE DE POLICE	/	/	/
	TYPOLOGIE	-34,2%	24,0%	-16,1%
TEH - exploitation sexuelle	ZONE DE POLICE	-50,0%	-100,0%	/
	TYPOLOGIE	1,1%	42,0%	-2,4%
Violence physique (transport public)	ZONE DE POLICE	166,7%	-50,0%	-25,0%
	TYPOLOGIE	29,3%	26,0%	-5,1%
Violence physique (voie publique)	ZONE DE POLICE	14,5%	7,9%	-38,2%
	TYPOLOGIE	12,8%	3,2%	2,6%
Violence physique (autre endroit public)	ZONE DE POLICE	300,0%	-75,0%	500,0%
	TYPOLOGIE	-1,6%	4,8%	9,2%
Violence physique (endroit accessible au public)	ZONE DE POLICE	100,0%	-30,0%	21,4%
	TYPOLOGIE	51,5%	0,4%	0,0%
Violence sexuelle (transport public)	ZONE DE POLICE	/	-100,0%	/
	TYPOLOGIE	6,1%	-7,1%	12,3%



CRIMINALITE ENREGISTREE : ZONE DE POLICE vs TYPOLOGIE

Figure criminelle/phénomène	Niveau	% 2021 - 2022	% 2022 - 2023	% 2023 - 2024
Violence sexuelle (voie publique)	ZONE DE POLICE	-28,6%	0,0%	0,0%
	TYPOLOGIE	18,6%	-0,3%	-4,6%
Violence sexuelle (autre endroit public)	ZONE DE POLICE	/	-100,0%	/
	TYPOLOGIE	-8,9%	-30,1%	24,3%
Violence sexuelle (endroit accessible au public)	ZONE DE POLICE	-50,0%	-100,0%	/
	TYPOLOGIE	31,5%	3,8%	-3,1%
Violence psychique (transport public)	ZONE DE POLICE	/	-33,3%	100,0%
	TYPOLOGIE	19,2%	4,3%	8,2%
Violence psychique (voie publique)	ZONE DE POLICE	17,4%	-18,5%	-27,3%
	TYPOLOGIE	6,8%	7,5%	0,7%
Violence psychique (autre endroit public)	ZONE DE POLICE	-100,0%	/	-75,0%
	TYPOLOGIE	24,7%	2,4%	7,6%
Violence psychique (endroit accessible au public)	ZONE DE POLICE	33,3%	25,0%	-30,0%
	TYPOLOGIE	18,0%	14,9%	-3,6%
Vol à main armée (transport public)	ZONE DE POLICE	/	/	/
	TYPOLOGIE	50,0%	50,0%	-33,3%
Vol à main armée (voie publique)	ZONE DE POLICE	-50,0%	-100,0%	/
	TYPOLOGIE	-0,9%	36,6%	8,5%
Vol à main armée (autre endroit public)	ZONE DE POLICE	/	/	100,0%
	TYPOLOGIE	120,0%	18,2%	30,8%
Vol à main armée (endroit accessible au public)	ZONE DE POLICE	/	-100,0%	/
	TYPOLOGIE	-4,3%	-25,6%	13,1%
Vol avec violence sans arme (transport public)	ZONE DE POLICE	/	/	-100,0%
	TYPOLOGIE	31,0%	16,4%	-15,6%



CRIMINALITE ENREGISTREE : ZONE DE POLICE vs TYPOLOGIE

Figure criminelle/phénomène	Niveau	% 2021 - 2022	% 2022 - 2023	% 2023 - 2024
Vol avec violence sans arme (voie publique)	ZONE DE POLICE	300,0%	25,0%	-40,0%
	TYPLOGIE	6,3%	5,9%	0,0%
Vol avec violence sans arme (autre endroit public)	ZONE DE POLICE	-100,0%	/	/
	TYPLOGIE	25,0%	3,6%	7,0%
Vol avec violence sans arme (endr. acces. au pub.)	ZONE DE POLICE	-75,0%	100,0%	150,0%
	TYPLOGIE	24,0%	-0,7%	-4,3%
Faux policiers	ZONE DE POLICE	-50,0%	-100,0%	/
	TYPLOGIE	18,8%	-13,2%	106,1%
Terrorisme, extrémisme et radicalisme	ZONE DE POLICE	-100,0%	/	-100,0%
	TYPLOGIE	-12,2%	13,9%	63,4%
Cyberharcèlement	ZONE DE POLICE	-45,2%	52,9%	42,3%
	TYPLOGIE	-1,3%	7,7%	1,7%
Fraude à l'identité	ZONE DE POLICE	16,7%	-10,7%	20,0%
	TYPLOGIE	-4,9%	8,2%	-6,2%

STATISTIQUES POLICIERES DE CRIMINALITE

LIEU DE PERPETRATION: ZONE DE POLICE

PZ RONSE

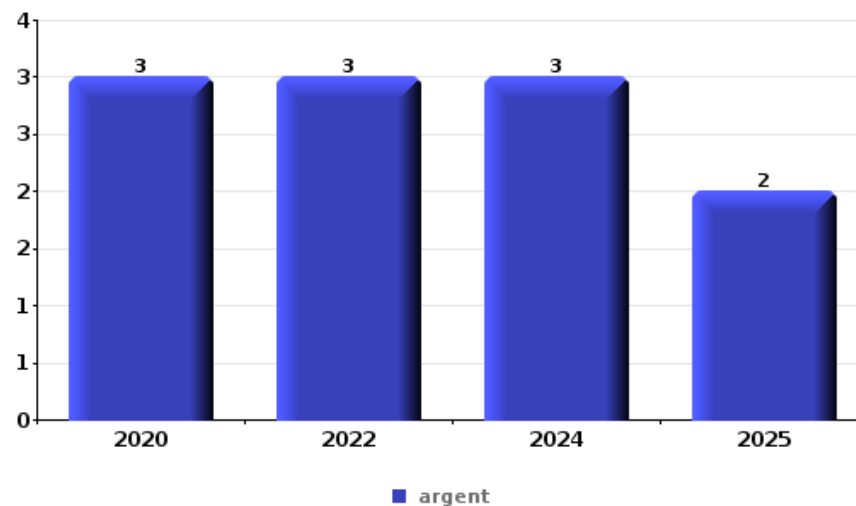
PARTIE VI : OBJETS ET MOYENS DE TRANSPORT



PZ RONSE

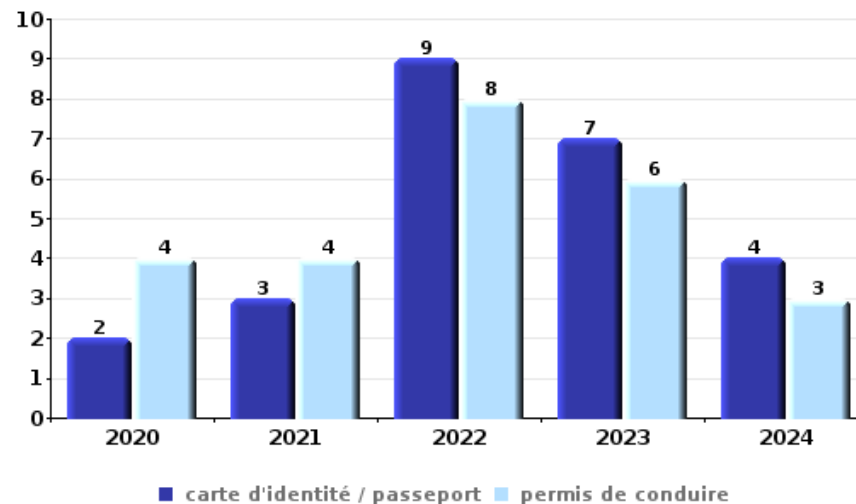
Vol à main armée

Top 5 Objets volés (sbd nombre de faits)		2020	2021	2022	2023	2024	2025
1	argent	3		3		3	2
2	carte d'identité / passeport		1		1	1	1
2	GSM et accessoires				1	1	2
4	ordinateur et accessoires						3
4	portefeuille		1		1	1	
4	valise / sac			1	1	1	



Vol dans ou sur un véhicule

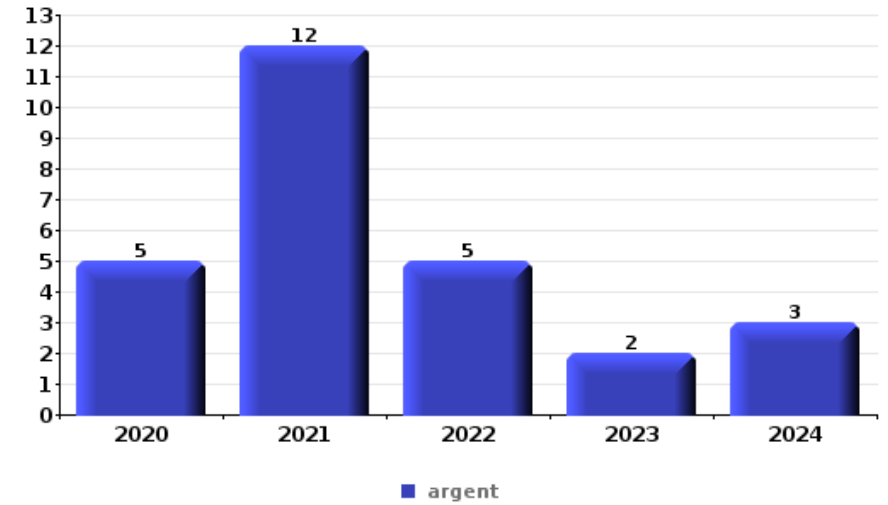
Top 5 Objets volés (sbd nombre de faits)		2020	2021	2022	2023	2024	2025
1	carte d'identité / passeport	2	3	9	7	4	
1	permis de conduire	4	4	8	6	3	
3	argent	3	6	4	2	6	2
4	outillage	10	5	3		2	
5	carte bancaire / carte de crédit	3	1	6	2	7	





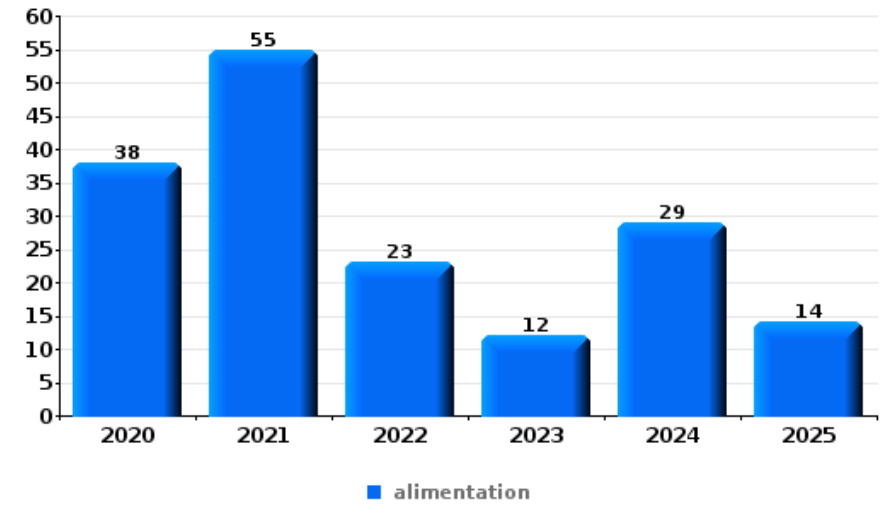
Cambrassage ds entreprise ou commerce

Top 5 Objets volés (sbd nombre de faits)		2020	2021	2022	2023	2024	2025
1	argent	5	12	5	2	3	
2	coffre-fort / coffret (argent) / caisse	1	4	3			
3	outillage	1		1	2	3	
4	alimentation		1	1	2	1	
4	ordinateur et accessoires		2	2	1		



Vol à l'étalage

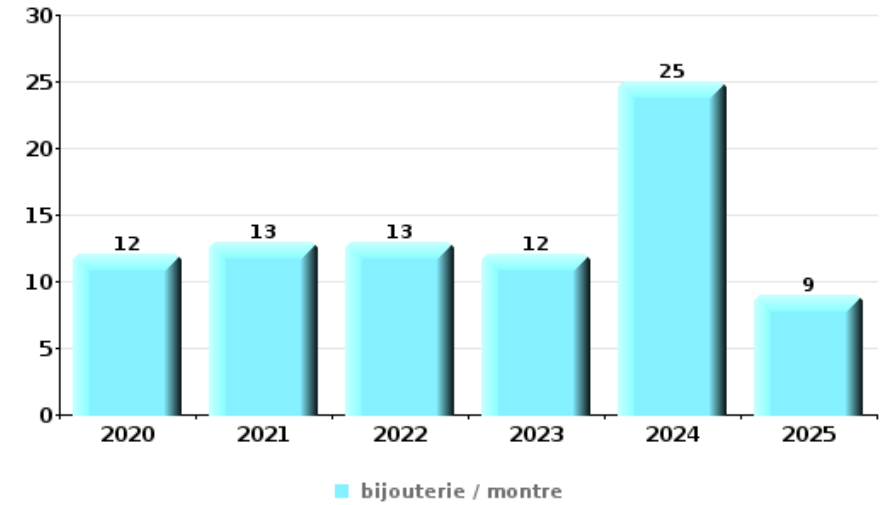
Top 5 Objets volés (sbd nombre de faits)		2020	2021	2022	2023	2024	2025
1	alimentation	38	55	23	12	29	14
2	multimédia	15	28	12	4	2	
3	tabac	6	25	5	15	6	
4	vêtement	12	12	9	6	7	4
5	bijouterie / montre	8	23	2		1	1





Cambrilage dans habitation

Top 5 Objets volés (sbd nombre de faits)		2020	2021	2022	2023	2024	2025
1	bijouterie / montre	12	13	13	12	25	9
2	argent	17	7	9	8	18	8
3	multimédia	9	7	6	5	8	2
4	ordinateur et accessoires	9	4	4	1	4	4
5	GSM et accessoires	3	3		2	6	2
5	vêtement	3	4	4	2	2	1



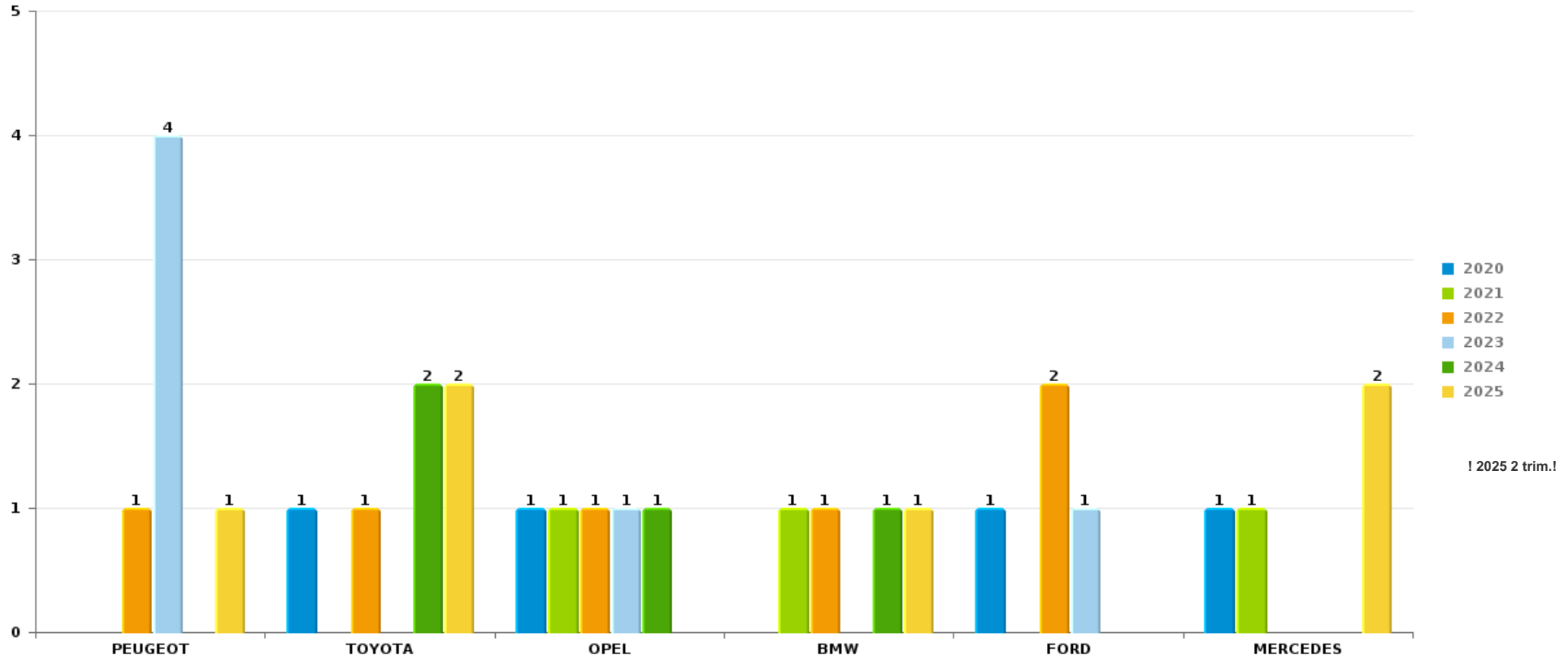
Remarque: en ce qui concerne les objets, aucun total n'est reproduit étant donné que plusieurs objets peuvent avoir été volés lors d'un même fait.



PZ RONSE

Vol de voiture

Nombre de voitures volées par marque (Top 5)



! 2025 2 trim.!

STATISTIQUES POLICIERES DE CRIMINALITE

LIEU DE PERPETRATION: ZONE DE POLICE

PZ RONSE

PARTIE VII : SUSPECTS



Partie 1: Niveau FAITS (comptage du nombre de faits pour lesquels un certain type de suspect est impliqué)

1.1. Nombre d'infractions selon le sexe des suspects identifiés (par catégorie principale)

Étant donné que, tant un suspect identifié masculin qu'un suspect identifié féminin peuvent être impliqués lors d'un même fait, il est possible que la somme des colonnes «Hommes» et «Femmes» soit supérieure à la valeur de la colonne «Total...» (voir également la note méthodologique)

PZ RONSE

2025

Catégorie principale / Sexe	Nombre total de faits avec au moins 1 suspect	Hommes	%	Femmes	%
Ivresse et alcool	53	45	84,9%	8	15,1%
Drogues	45	31	68,9%	14	31,1%
Vol et extorsion	42	31	73,8%	12	28,6%
Infr. contre l'intégrité physique	37	32	86,5%	6	16,2%
Infr. contre autres valeurs morales et sentiments	27	23	85,2%	4	14,8%
Code pénal social	17	9	52,9%	9	52,9%
Fraude	17	14	82,4%	4	23,5%
Dégradation de la propriété	15	14	93,3%	1	6,7%
Infr. contre la sécurité publique	12	10	83,3%	3	25,0%
Infr. contre la foi publique	9	9	100,0%	1	11,1%
Criminalité informatique	9	6	66,7%	3	33,3%
Environnement	5	5	100,0%	1	20,0%
Infr. contre les mœurs	6	6	100,0%		
Législation sur les étrangers	5	5	100,0%	1	20,0%
Armes et explosifs	4	4	100,0%	1	25,0%
Infr. contre la famille	3	1	33,3%	2	66,7%

CRIMINALITE ENREGISTREE: SUSPECTS



Catégorie principale / Sexe	Nombre total de faits avec au moins 1 suspect	Hommes	%	Femmes	%
Infr. contre l'autorité publique	3	2	66,7%	1	33,3%
Protection de la personne	3	3	100,0%		
Législation économique	2	2	100,0%		
Infr. contre la liberté individuelle	1	1	100,0%		
Protection de la jeunesse	1			1	100,0%
Registre de population	1	1	100,0%		
Santé publique	1			1	100,0%
Travail	1			1	100,0%
Total	319	254	79,6 %	74	23,2 %



1.2. Nombre d'infractions selon le sexe des suspects identifiés (par figure criminelle)

Étant donné que, tant un suspect identifié masculin qu'un suspect identifié féminin peuvent être impliqués lors d'un même fait, il est possible que la somme des colonnes «Hommes» et «Femmes» soit supérieure à la valeur de la colonne «Total...» (voir également la note méthodologique)

PZ RONSE

2025

FC Vol moyen de transport

Figure criminelle / Sexe	Nombre total de faits avec au moins 1 suspect identifié	Hommes	%
Vol de voiture	1	1	100,0%
Carjacking	1	1	100,0%
Vol de vélo	8	8	100,0%
Total	PA	PA	PA

FC Cambriolage

Figure criminelle / Sexe	Nombre total de faits avec au moins 1 suspect identifié	Hommes	%
Cambriolage dans habitation	2	2	100,0%
Cambriolage dans bâtiment (total)	2	2	100,0%
Total	PA	PA	PA

CRIMINALITE ENREGISTREE: SUSPECTS



FC Vol autre

Figure criminelle / Sexe	Nombre total de faits avec au moins 1 suspect identifié	Hommes	%	Femmes	%
Vol à main armée	1	1	100,0%		
Vol avec violence sans arme	2	2	100,0%		
Arrachage de sac à main	1	1	100,0%		
Vol à l'arraché	1	1	100,0%		
Vol à l'étalage	18	10	55,6%	8	44,4%
Vol par ruse	2			2	100,0%
Vol sur les chantiers	1	1	100,0%		
Home-invasion	1	1	100,0%		
Total	PA	PA	PA	PA	PA

Criminalité ICT

Figure criminelle / Sexe	Nombre total de faits avec au moins 1 suspect identifié	Hommes	%	Femmes	%
Fraude de cartes de paiements	2			2	100,0%
Phishing	1	1	100,0%		
Total	PA	PA	PA	PA	PA

FC Autre

Figure criminelle / Sexe	Nombre total de faits avec au moins 1 suspect identifié	Hommes	%	Femmes	%
Violence contre les métiers d'intérêt général	4	2	50,0%	2	50,0%
Dégradation de voiture	2	2	100,0%		
Total	PA	PA	PA	PA	PA



PH Violence intrafamiliale (VIF)

Figure criminelle / Sexe	Nombre total de faits avec au moins 1 suspect identifié	Hommes	%	Femmes	%
VIF: physique, dans le couple	4	3	75,0%	1	25,0%
VIF: physique, envers d'autres membres	3	3	100,0%		
VIF: psychique, dans le couple	16	12	75,0%	4	25,0%
VIF: psychique, envers des descendants	2	1	50,0%	1	50,0%
VIF: psychique, envers d'autres membres	1	1	100,0%		
VIF: économique, dans le couple	1	1	100,0%		
VIF: économique, envers d'autres membres	3	2	66,7%	1	33,3%
Total	PA	PA	PA	PA	PA

PH Drogues

Figure criminelle / Sexe	Nombre total de faits avec au moins 1 suspect identifié	Hommes	%	Femmes	%
Vente de cocaïne	1	1	100,0%		
Vente de drogues synthétiques	2	1	50,0%	1	50,0%
Total	PA	PA	PA	PA	PA

PH Violence dans l'espace public

Figure criminelle / Sexe	Nombre total de faits avec au moins 1 suspect identifié	Hommes	%	Femmes	%
Violence physique (voie publique)	16	13	81,3%	3	18,8%
Violence physique (autre endroit public)	3	3	100,0%		
Violence physique (endroit accessible au public)	8	7	87,5%	2	25,0%
Violence sexuelle (voie publique)	1	1	100,0%		
Violence psychique (voie publique)	7	7	100,0%		
Violence psychique (endroit accessible au public)	3	3	100,0%		
Vol avec violence sans arme (voie publique)	2	2	100,0%		
Total	PA	PA	PA	PA	PA

CRIMINALITE ENREGISTREE: SUSPECTS



PH Autre

Figure criminelle / Sexe	Nombre total de faits avec au moins 1 suspect identifié	Hommes	%	Femmes	%
Terrorisme, extrémisme et radicalisme	1	1	100,0%		
Cyberharcèlement	11	8	72,7%	3	27,3%
Fraude à l'identité	3	3	100,0%		
Total	PA	PA	PA	PA	PA



1.3. Nombre d'infractions selon l'âge des suspects identifiés (par catégorie principale)

Étant donné que, tant un suspect identifié mineur qu'un suspect identifié majeur peuvent être impliqués lors d'un même fait, il est possible que la somme des colonnes «Mineur» et «Majeur» soit supérieure à la valeur de la colonne «Total...»
(voir également la note méthodologique)

PZ RONSE

2025

Catégorie principale / Âge	Nombre total de faits avec au moins 1 suspect identifié	Mineur	%	Majeur	%
Ivresse et alcool	53	1	1,9%	53	100,0%
Drogues	45	3	6,7%	42	93,3%
Vol et extorsion	42	10	23,8%	33	78,6%
Infr. contre l'intégrité physique	37	5	13,5%	33	89,2%
Infr. contre autres valeurs morales et sentiments	27	3	11,1%	24	88,9%
Fraude	17	1	5,9%	17	100,0%
Code pénal social	17			17	100,0%
Dégradation de la propriété	15	4	26,7%	11	73,3%
Infr. contre la sécurité publique	12	2	16,7%	10	83,3%
Criminalité informatique	9			9	100,0%
Infr. contre la foi publique	9	1	11,1%	8	88,9%
Infr. contre les mœurs	6	4	66,7%	2	33,3%
Environnement	5			5	100,0%
Législation sur les étrangers	5	1	20,0%	4	80,0%
Armes et explosifs	4			4	100,0%
Infr. contre la famille	3			3	100,0%
Infr. contre l'autorité publique	3			3	100,0%
Protection de la personne	3	1	33,3%	2	66,7%
Législation économique	2			2	100,0%
Infr. contre la liberté individuelle	1			1	100,0%
Protection de la jeunesse	1	1	100,0%		
Registre de population	1	1	100,0%		
Santé publique	1	1	100,0%		
Travail	1			1	100,0%
Total	319	39	12,2%	284	89,0%



1.4. Nombre d'infractions selon l'âge des suspects identifiés (par figure criminelle)

Étant donné que, tant un suspect identifié mineur qu'un suspect identifié majeur peuvent être impliqués lors d'un même fait, il est possible que la somme des colonnes «Mineur» et «Majeur» soit supérieure à la valeur de la colonne «Total...»
(voir également la note méthodologique)

PZ RONSE

2025

FC Vol moyen de transport

Figure criminelle / Âge	Nombre total de faits avec au moins 1 suspect identifié	Mineur	%	Majeur	%
Vol de voiture	1	1	100,0%		
Carjacking	1	1	100,0%		
Vol de vélo	8	2	25,0%	6	75,0%
Total	PA	PA	PA	PA	PA

FC Cambriolage

Figure criminelle / Âge	Nombre total de faits avec au moins 1 suspect identifié	Majeur	%
Cambriolage dans habitation	2	2	100,0%
Cambriolage dans bâtiment (total)	2	2	100,0%
Total	PA	PA	PA



FC Vol autre

Figure criminelle / Âge	Nombre total de faits avec au moins 1 suspect identifié	Mineur	%	Majeur	%
Vol à main armée	1			1	100,0%
Vol avec violence sans arme	2	2	100,0%		
Arrachage de sac à main	1	1	100,0%		
Vol à l'arraché	1	1	100,0%		
Vol à l'étalage	18	2	11,1%	16	88,9%
Vol par ruse	2	1	50,0%	1	50,0%
Vol sur les chantiers	1			1	100,0%
Home-invasion	1			1	100,0%
Total	PA	PA	PA	PA	PA

Criminalité ICT

Figure criminelle / Âge	Nombre total de faits avec au moins 1 suspect identifié	Majeur	%
Fraude de cartes de paiements	2	2	100,0%
Phishing	1	1	100,0%
Total	PA	PA	PA

FC Autre

Figure criminelle / Âge	Nombre total de faits avec au moins 1 suspect identifié	Mineur	%	Majeur	%
Violence contre les métiers d'intérêt général	4	2	50,0%	2	50,0%
Dégradation de voiture	2			2	100,0%
Total	PA	PA	PA	PA	PA



PH Violence intrafamiliale (VIF)

Figure criminelle / Âge	Nombre total de faits avec au moins 1 suspect identifié	Majeur	%
VIF: physique, dans le couple	4	4	100,0%
VIF: physique, envers d'autres membres	3	3	100,0%
VIF: psychique, dans le couple	16	16	100,0%
VIF: psychique, envers des descendants	2	2	100,0%
VIF: psychique, envers d'autres membres	1	1	100,0%
VIF: économique, dans le couple	1	1	100,0%
VIF: économique, envers d'autres membres	3	3	100,0%
Total	PA	PA	PA

PH Drogues

Figure criminelle / Âge	Nombre total de faits avec au moins 1 suspect identifié	Majeur	%
Vente de cocaïne	1	1	100,0%
Vente de drogues synthétiques	2	2	100,0%
Total	PA	PA	PA

PH Violence dans l'espace public

Figure criminelle / Âge	Nombre total de faits avec au moins 1 suspect identifié	Mineur	%	Majeur	%
Violence physique (voie publique)	16	1	6,3%	15	93,8%
Violence physique (autre endroit public)	3			3	100,0%
Violence physique (endroit accessible au public)	8	1	12,5%	7	87,5%
Violence sexuelle (voie publique)	1			1	100,0%
Violence psychique (voie publique)	7			7	100,0%
Violence psychique (endroit accessible au public)	3	1	33,3%	2	66,7%
Vol avec violence sans arme (voie publique)	2	2	100,0%		
Total	PA	PA	PA	PA	PA



PH Autre

Figure criminelle / Âge	Nombre total de faits avec au moins 1 suspect identifié	Majeur	%
Terrorisme, extrémisme et radicalisme	1	1	100,0%
Cyberharcèlement	11	11	100,0%
Fraude à l'identité	3	3	100,0%
Total	PA	PA	PA



Partie 2: Niveau SUSPECTS-FAIT (comptage du nombre de combinaisons suspect-fait)

2.1. Nombre de suspects-fait selon le sexe des suspects identifiés (TOP 5 des catégories principales)

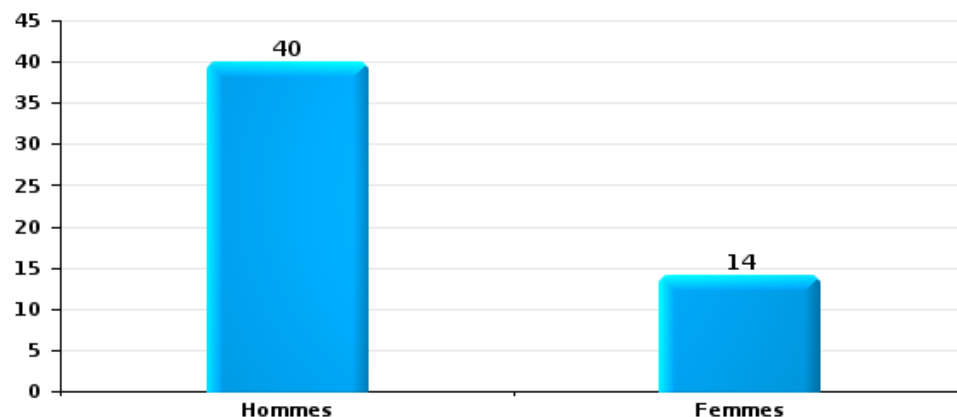
Lorsqu'un même suspect a commis plusieurs faits durant la période considérée, il est aussi comptabilisé plusieurs fois (voir également la note méthodologique)

PZ RONSE

2025

Vol et extorsion

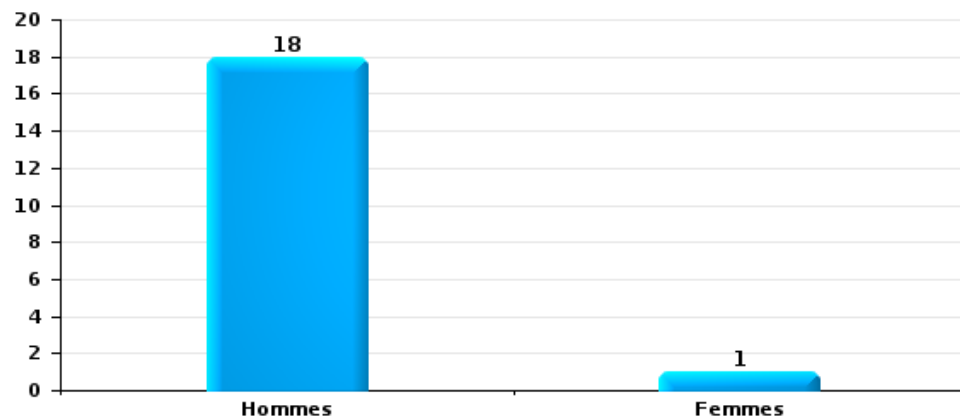
Nombre de suspects-fait selon le sexe





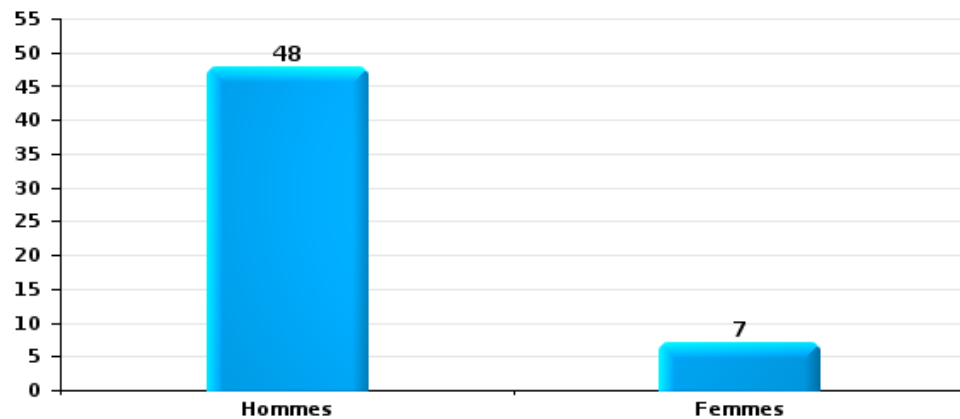
Dégradation de la propriété

Nombre de suspects-fait selon le sexe



Infr. contre l'intégrité physique

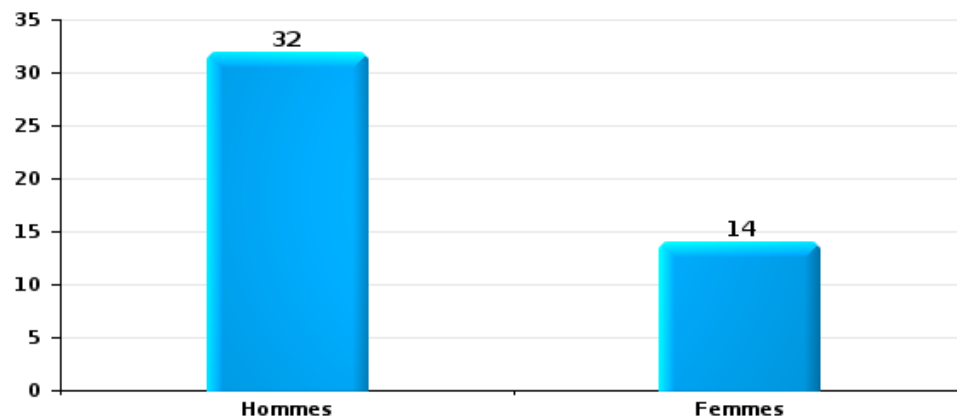
Nombre de suspects-fait selon le sexe





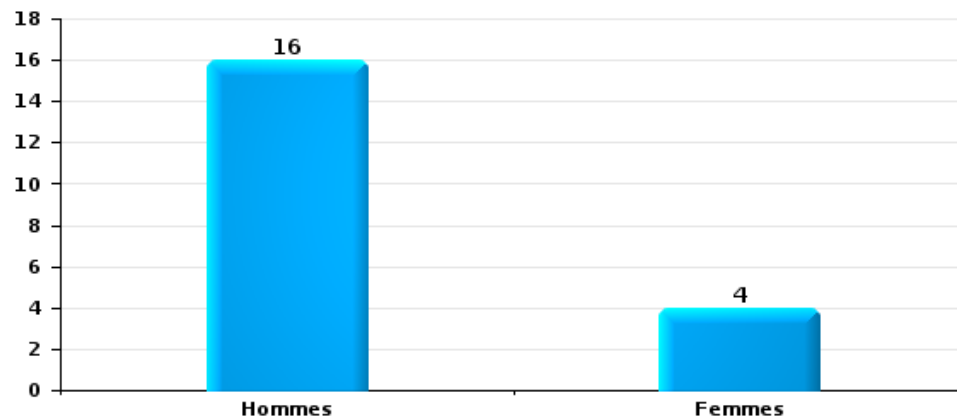
Drogues

Nombre de suspects-fait selon le sexe



Fraude

Nombre de suspects-fait selon le sexe





2.2. Nombre de suspects-fait selon le sexe des suspects identifiés (TOP 5 des figures criminelles)

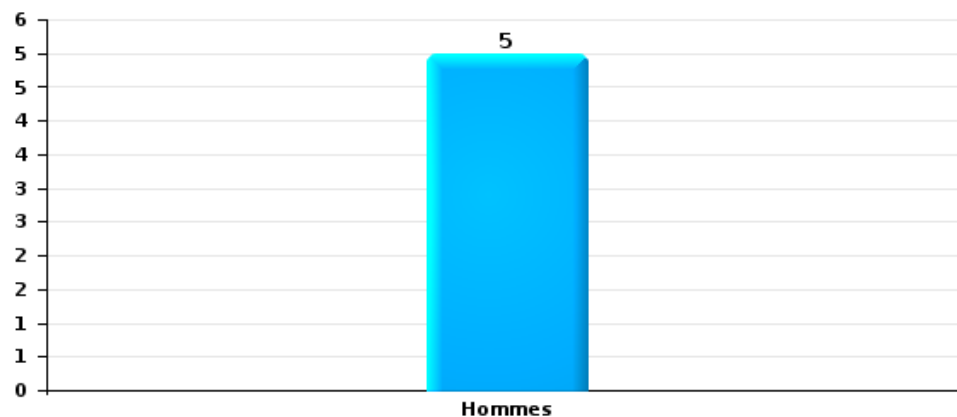
Lorsqu'un même suspect a commis plusieurs faits durant la période considérée, il est aussi comptabilisé plusieurs fois (voir également la note méthodologique)

PZ RONSE

2025

Cambriolage dans bâtiment (total)

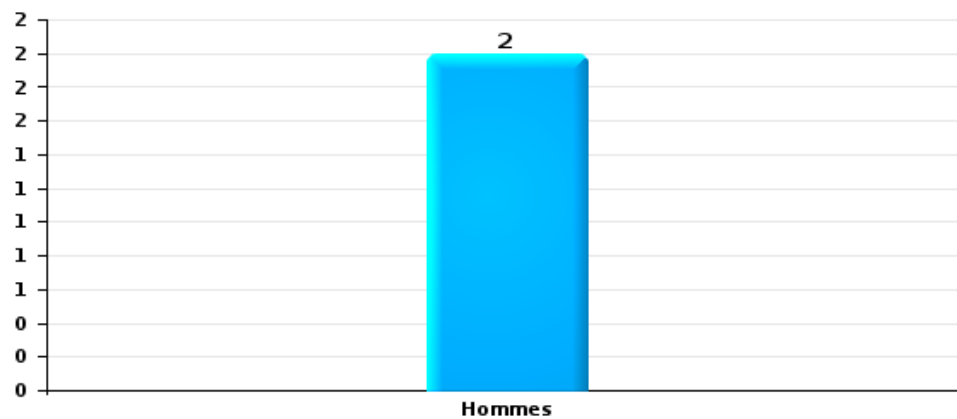
Nombre de suspects-fait selon le sexe





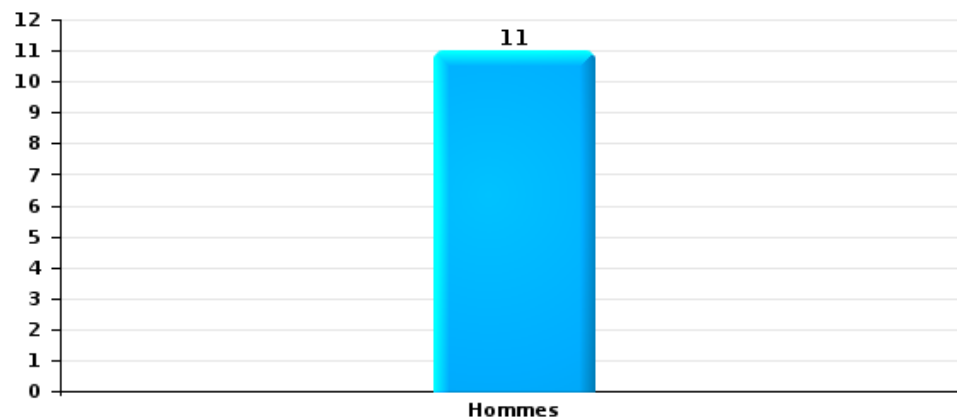
Dégradation de voiture

Nombre de suspects-fait selon le sexe



Vol de vélo

Nombre de suspects-fait selon le sexe





2.3. Nombre de suspects-fait selon l'âge des suspects identifiés (TOP 5 des catégories principales)

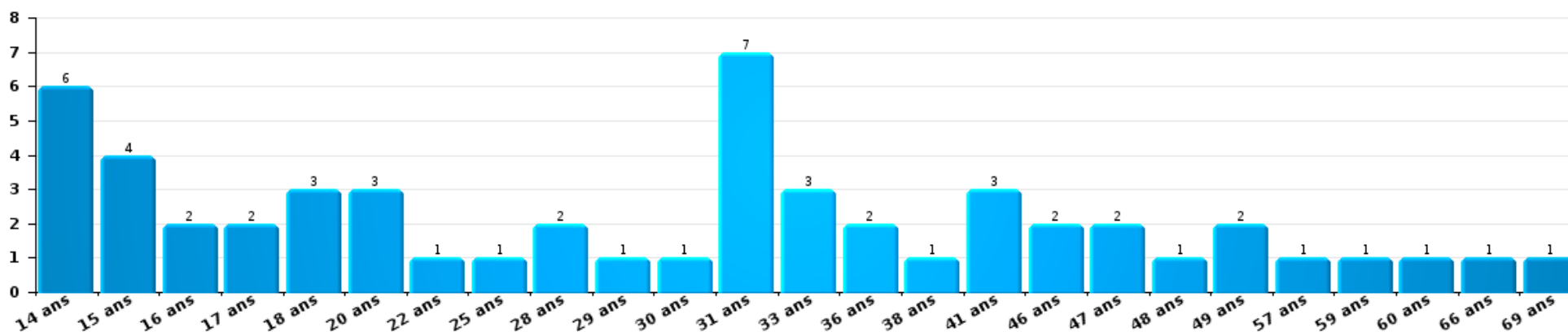
1) Lorsqu'un même suspect a commis plusieurs faits durant la période considérée, il est aussi comptabilisé plusieurs fois, qu'il ait le même âge ou non – 2) Les suspects au-dessous de 14 ans et à partir de 90 ans ne sont pas repris dans le tableau (voir également la note méthodologique)

PZ RONSE

2025

Vol et extorsion

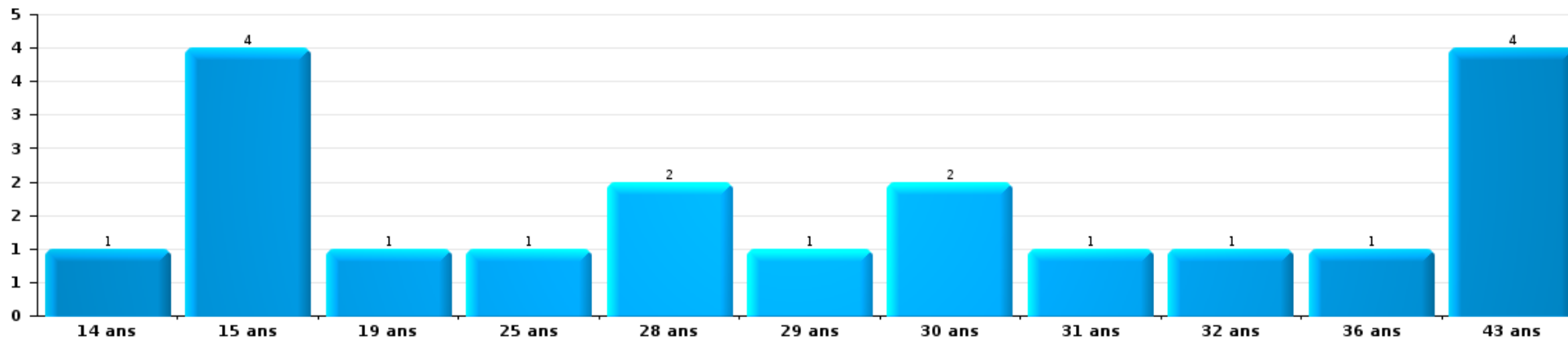
Nombre de suspects-fait par âge (chronologique)





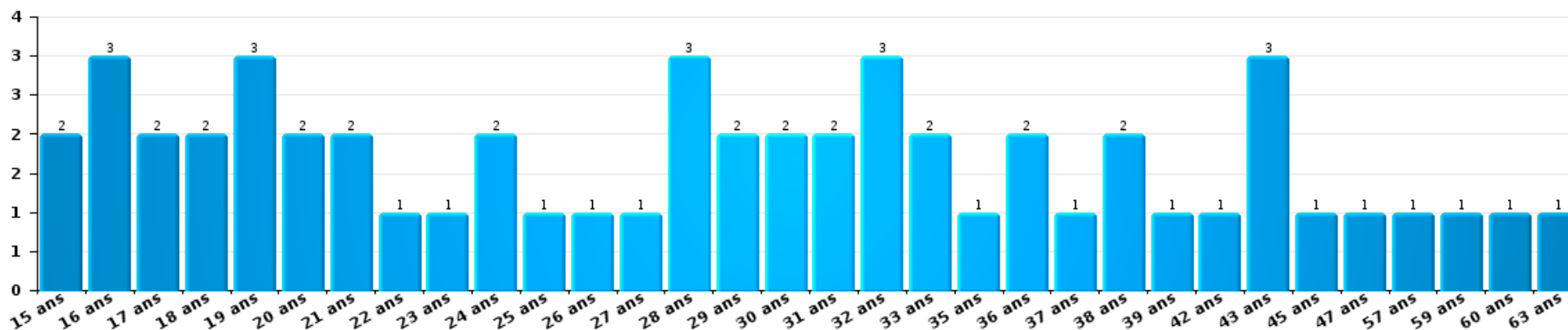
Dégradation de la propriété

Nombre de suspects-fait par âge (chronologique)



Infr. contre l'intégrité physique

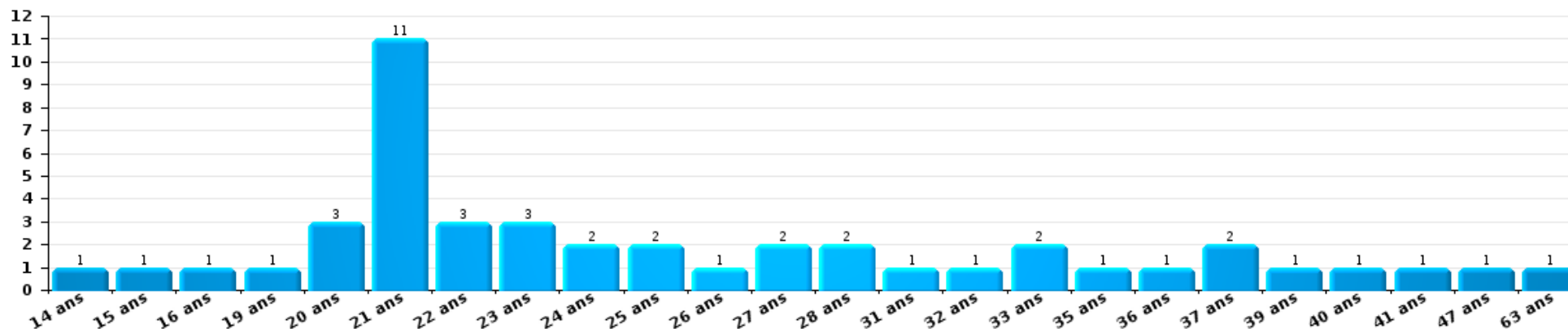
Nombre de suspects-fait par âge (chronologique)





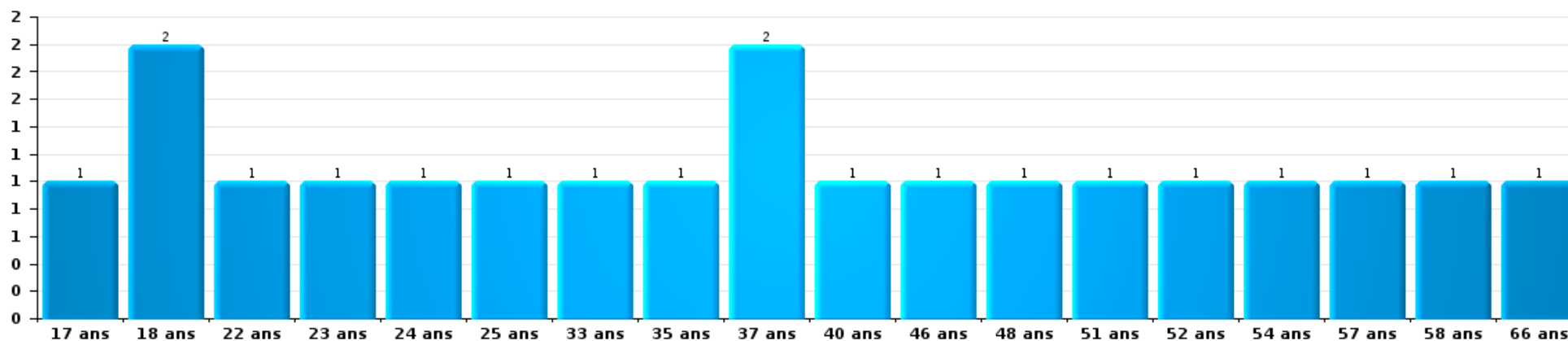
Drogues

Nombre de suspects-fait par âge (chronologique)



Fraude

Nombre de suspects-fait par âge (chronologique)





2.4. Nombre de suspects-fait selon l'âge des suspects identifiés (TOP 5 des figures criminelles)

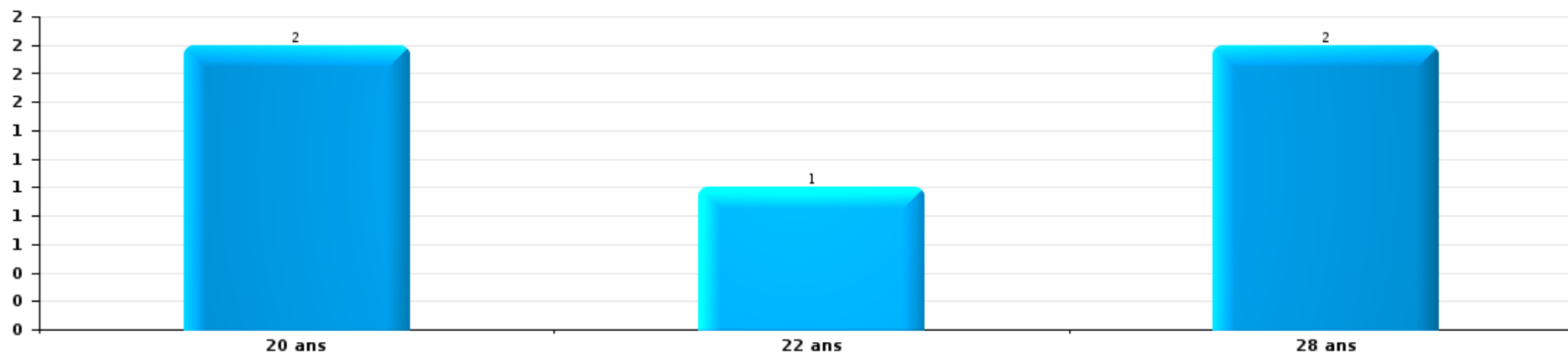
1) Lorsqu'un même suspect a commis plusieurs faits durant la période considérée, il est aussi comptabilisé plusieurs fois, qu'il ait le même âge ou non - 2) Les suspects au-dessous de 14 ans et à partir de 90 ans ne sont pas repris dans le tableau (voir également la note méthodologique)

PZ RONSE

2025

Cambrilage dans bâtiment (total)

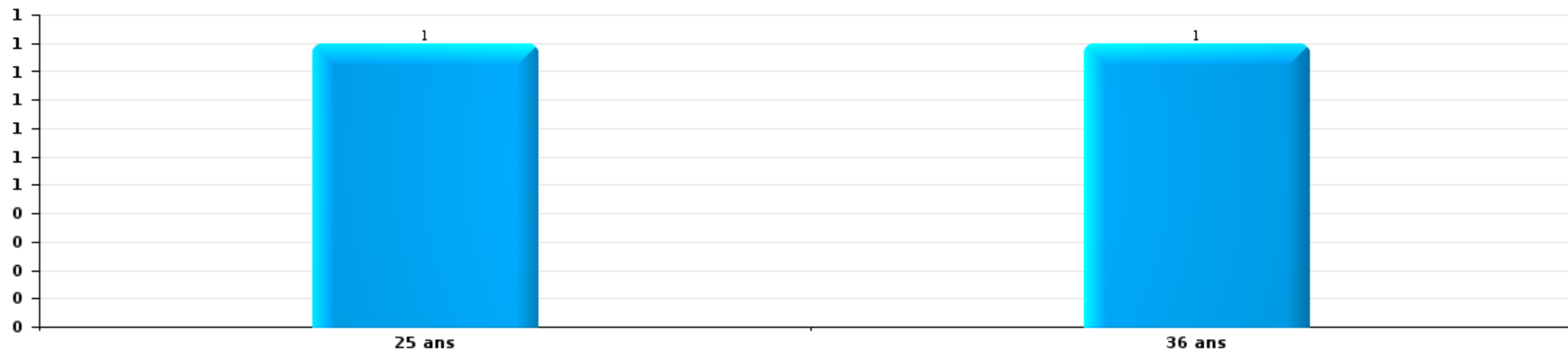
Nombre de suspects-fait par âge (chronologique)





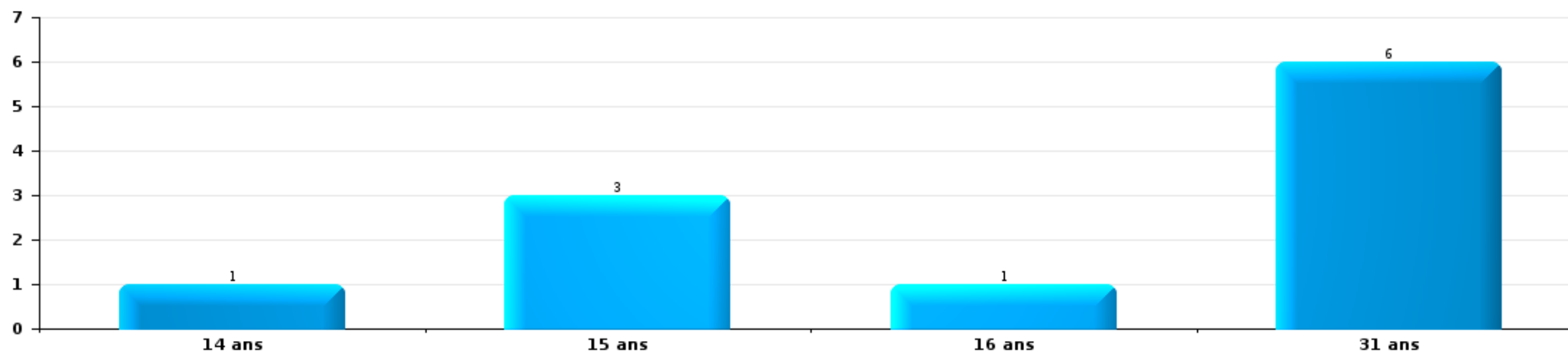
Dégradation de voiture

Nombre de suspects-fait par âge (chronologique)



Vol de vélo

Nombre de suspects-fait par âge (chronologique)



STATISTIQUES POLICIERES DE CRIMINALITE

LIEU DE PERPETRATION: ZONE DE POLICE

PZ RONSE

***ANNEXE I: DETAIL PAR CATEGORIE DE DELIT
CODE PENAL***



PZ RONSE

Infraction Code pénal

Infr. contre l'intégrité physique

			2000	2015	2016	2017	2018	2019	2020	2021	2022	2023	2024	2025
Assassinat	Autres	Acc.	2	1	1									
		Tent.									1		1	
		Sous-total	2	1	1						1		1	
Meurtre	Autres	Tent.				5	3	1	3		3	4	3	
		Sous-total				5	3	1	3		3	4	3	
Torture et maltraitance	Torture	Acc.				1		1						
	Traitement inhumain	Acc.			1	1					1			
	Traitement dégradant	Acc.			1				1					1
	Non spécifié	Acc.										1		
	Sous-total				2	2			1	1		1	1	1
Coups et/ou blessures vol. en sphère familiale	Entre partenaires ou ex-partenaires	Acc.	20	34	56	46	50	42	38	43	41	48	55	16
		Tent.						1						
	Lors d'un différend familial en général	Acc.	21											
		Tent.	1											
	Par les parents envers un mineur	Acc.	1	4	6	6	2	7	9	5	6	5	11	4
	Envers les parents	Acc.	2	1	5	4	5	8	5	3	5	2	2	1
Envers d'autres ascendants directs ou collatéraux	Acc.	1	4	10	3	4	3	1	4	4	4	2	4	2
Sous-total		46	43	77	59	61	61	53	55	56	57	72	23	
Coups et/ou blessures vol. hors sphère familiale	Bagarres (=coups réciproques)	Acc.	29	23	24	17	15	21	13	19	28	23	20	15
	Coups envers fonctionnaire de police	Acc.	2	1	3	2	7	2	6	1	3	2	6	1
	Envers un mineur par une pers. ayant autorité	Acc.	3	2	2	2	6	2	1	1	2	3		5
	Envers un mineur qualité de l'auteur inconnue	Acc.	9	4	9	13	8	11	10	6	10	7	6	
	Envers pers. vulnérable par pers. ayant autorité	Acc.										1		
	Envers pers. vulnérable (qualité auteur inconnue)	Acc.				1				1				
	Envers un mineur par cohabitant sans rel. Autorité	Acc.								1	3	2		
	Coups envers personnel transport public	Acc.					2			1	4	1		
	Coups envers personnel autre service public	Acc.			1	1			2			1		
	Coups envers profession médicale	Acc.		1	1		1					1		2
	Coups envers personnel institut d'enseignement	Acc.		10	5	3	15	5	10	4	4	13	13	3
	Non spécifié	Acc.	103	84	81	82	68	73	49	52	53	71	51	36
		Tent.	2			1								

FPF/DGR/DR/BIPOL - Statistiques policières de criminalité (date de clôture: 31/10/2025)
 Les données pour les années 2001 jusqu'à 2014 ne sont plus publiées mais restent disponibles sur demande auprès du service BIPOL.
 Les données pour 2025 ne concernent que le 1er semestre.



Infr. contre l'intégrité physique

			2000	2015	2016	2017	2018	2019	2020	2021	2022	2023	2024	2025
		Sous-total	148	125	126	122	122	116	89	86	109	123	98	61
Abstention coupable		Acc.	1			3	1	2				2		1
		Sous-total	1			3	1	2				2		1
Autres infr. volontaires. c/ l'intégrité phys.	Privation de soins à enfant ou personne vulnérable	Acc.			1	1								
	Délaissement d'enfant ou personne vulnérable	Acc.			1		1							
	Administration substances nuisibles	Acc.				2	1				1			
	Entrave méchante à la circulation	Acc.	1	1	1	1	1	1		3	1			1
	Voies de faits et violences légères	Acc.	30	15	16	18	16	10	10	21	10	12	10	3
		Sous-total	31	16	19	22	19	11	10	24	12	12	10	4
Infr. involontaires contre l'intégrité physique	Coups et/ou blessures involontaires	Acc.	7	2	1	4						1	1	
	Morsure de chien	Acc.		6	3	3	4	3	1	2	2	3	5	
	Non spécifié	Acc.	1						1			1		
		Sous-total	8	8	4	7	4	3	2	2	2	5	6	
		Total	236	193	229	220	210	195	158	168	183	205	189	90



Infr. contre la liberté individuelle

			2000	2015	2016	2017	2018	2019	2020	2021	2022	2023	2024	2025
Prise d'otages	Acc.				1	1			1					
	Sous-total				1	1			1					
Enlèvement de mineur ou personne vulnérable	Enlèvement parental	Acc.		2						1	3	1	1	
		Tent.					1				2			
	Autre enlèvement	Acc.	1								1	1	1	1
		Tent.					1	1	2			1	1	
	Sous-total	1	2				2	1	4	6	3	3		
Détention par un particulier	Acc.	1	2			3				1			1	1
	Sous-total	1	2			3				1			1	1
	Total	2	4	1	1	3	2	2	5	6	3	4	1	



Infr. contre les mœurs

			2000	2015	2016	2017	2018	2019	2020	2021	2022	2023	2024	2025
Viol n'ayant pas causé la mort	Victime < 10a	Acc.	3		1	3		1	1					
	Victime 10a - 14a	Acc.		1	2	1	2	3	1	2				
	Victime 14a - 16a	Acc.	2	2		3	1	1	3					
	Victime 16a - 18a	Acc.				2		1	1	2				
	Victime majeure	Acc. Tent.	4	2	2	4	2	2	4	3	1			
		Sous-total	9	5	5	13	6	8	10	7	1			
Viol avec conséquence inconnue		Acc.			1									2
		Sous-total			1									2
Viol n'ayant pas causé la mort (nvCPS)	Victime < 16a	Acc.								3	1	6	3	3
	Victime 16a - 18a	Acc.									1	3	4	1
	Victime majeure	Acc.									2	7	5	2
		Sous-total								3	4	16	12	6
Attentat à la pudeur avec violence / menace	Victime < 16a	Acc.	1		1			2		1	2			
	Victime 16a - 18a	Acc.	1							1				
	Victime majeure	Acc.	1	1	1	2	3	1	1	1				
		Sous-total	3	1	2	2	3	3	1	3	2			
Attentat à la pudeur sans violence / menace	Victime < 16a	Acc.	4	6	5	3	6	2	6	2	3			
	Victime 16a - 18a	Acc. Tent.		1		1		1	2	3	1			
	Victime âge inconnu	Acc.	1		1	2		2	3	1				
		Sous-total	5	8	6	6	6	5	11	6	4			
Atteinte intégrité sexuelle sans mort (nvCPS)	Victime < 16a	Acc.									5	2	4	4
	Victime 16a - 18a	Acc.									1	1	2	
	Victime majeure	Acc.									4	2	2	1
		Sous-total									10	5	8	5
Pornographie infantine	Détention	Acc.		1		1		1	2		1			
	Distribution	Acc.		2	1	1	7	4	6	11				
	Accès pornographie infantine via technologie	Acc.				1								
		Sous-total		3	1	3	7	5	8	11	1			
Pornographie		Acc.	2											
		Sous-total	2											



Infr. contre les mœurs

			2000	2015	2016	2017	2018	2019	2020	2021	2022	2023	2024	2025
Incitation à la débauche	Victime mineure	Acc.	1	1	1	2	2							
	Victime majeure	Acc.							1					
	Non spécifié	Acc.	1											
	Sous-total		2	1	1	2	2		1					
Exploitation de la débauche d'autrui	Victime mineure	Acc.								1	1			
	Victime majeure	Acc.	1											
	Age victime inconnu	Acc.	1			2								
	Sous-total		2			2				1	1			
Outrage public aux bonnes mœurs	Actions (exhibitionnisme, etc.)	Acc.	3	3			5	11	4	6				
	Ecrits, images, objets	Acc.	5	2	1	8	2	2		2	1			
	Obscénités en public	Acc.	1					1						
	Exhibitionnisme (nvCPS)	Acc.											3	1
	Sous-total		9	5	1	8	7	14	4	8	1		3	1
Voyeurisme	Observation/enregistrement de nudité ou intimité	Acc.			3	4			1		1			
	Diffusion enregistrement nudité ou intimité	Acc.				3	1	1	2	1	2			
	Sous-total				3	7	1	1	3	1	3			
Voyeurisme direct (nvCPS)	Victime < 16a	Acc.												1
	Victime majeure	Acc.												1
	Sous-total													2
Voyeurisme via moyen technique ou autre (nvCPS)	Victime < 16a	Acc.							1				1	
	Victime 16a - 18a	Acc.											1	1
	Victime majeure	Acc.										1		
	Sous-total								1			2	1	1
Diffusion de contenu à caractère sexuel (nvCPS)	Victime < 16a	Acc.												1
	Victime 16a - 18a	Acc.										1		1
	Victime majeure	Acc.											1	
	Sous-total											1	2	1
Diffusion contenu sex. but méchant/lucrat. (nvCPS)	Victime < 16a	Acc.												2
	Victime 16a - 18a	Acc.											1	1
	Victime majeure	Acc.											1	
	Sous-total												4	1
Grooming (contact par ICT avec mineur < 16 ans)		Acc.		1		1	1	1			1			
	Sous-total			1		1	1	1			1			

FPF/DGR/DR/BIPOL - Statistiques policières de criminalité (date de clôture: 31/10/2025)
 Les données pour les années 2001 jusqu'à 2014 ne sont plus publiées mais restent disponibles sur demande auprès du service BIPOL.
 Les données pour 2025 ne concernent que le 1er semestre.



Infr. contre les mœurs

			2000	2015	2016	2017	2018	2019	2020	2021	2022	2023	2024	2025
Grooming online - avec ICT (nvCPS)	Victime < 16a	Acc.										2	2	1
		Sous-total										2	2	1
Exploitation sexuelle mineurs-prostitution (nvCPS)	Incitation à la débauche/prostit. (nvCPS)	Acc.											2	
		Sous-total											2	
Images d'abus sexuels de mineurs (nvCPS)	Production/diffusion images abus sexuels (nvCPS)	Acc.									4	4	2	1
	Détention/acquisition images abus sexuels (nvCPS)	Acc.										1	2	1
	Sous-total										4	5	4	2
		Total	32	24	20	44	33	37	39	41	31	31	38	22



Infr. contre autres valeurs morales et sentiments

			2000	2015	2016	2017	2018	2019	2020	2021	2022	2023	2024	2025
Harcèlement	Harcèlement par téléphone (OLD)	Acc.	4											
		Acc.	4	39	43	46	53	68	37	44	38	46	53	36
	Sous-total	8	39	43	46	53	68	37	44	38	46	53	36	
Violation de sépulture		Acc.						1						
		Sous-total						1						
Violation du secret professionnel		Acc.					1	1						
		Sous-total					1	1						
Atteinte à l'honneur	Calomnie et diffamation	Acc.	8	3	3	4	3	12	9	6	8	11	10	5
	Déclaration calomnieuse	Acc.		1	1	1			2		1	1	1	1
	Imputation calomnieuse	Acc.	3	2		2		2	1	1	1			1
	Divulgation méchante	Acc.	1											
	Injures (Délit)	Acc.	1	2	4	7	4	7	3	2	1	2	2	2
	Non spécifié	Acc.		2										
	Sous-total	13	10	8	14	7	21	15	9	11	14	13	9	
Vie privée	Intrusion de nuit	Acc.								1	1	2		
	Violation de domicile par un particulier	Acc.	12	2	5	9	4	5	3	2	3	7	7	1
	Violation du secret des lettres	Acc.		1		1		1	1		2		1	
	Sous-total	12	3	5	10	4	6	4	3	6	9	8	1	
Tapage nocturne		Acc.	11	3	4	2	9	9	16	7	5	10	3	2
		Sous-total	11	3	4	2	9	9	16	7	5	10	3	2
Violation de communication par particulier		Acc.			1	2								
		Sous-total			1	2								
Abus faiblesses de personnes		Acc.			1				1		2			1
		Tent.		1										
		Sous-total		1	1				1		2			1
Vie privée moeurs: publication identité victime		Acc.								1				
		Sous-total								1				
Occupation bien d'autrui (squatter)	Pénétrer / occuper / séjourner (bien non habité)	Acc.					1		1				2	1
		Sous-total					1		1				2	1
	Total	44	56	62	74	75	106	74	64	62	79	79	50	



Infr. relative au statut juridique de l'enfant

		2000	2015	2016	2017	2018	2019	2020	2021	2022	2023	2024	2025
Non-représentation d'enfants	Par les parents	Acc.					3	1		1			
		Sous-total					3	1		1			
		Total					3	1		1			



Vol et extorsion

			2000	2015	2016	2017	2018	2019	2020	2021	2022	2023	2024	2025	
Vol avec circ. aggr.	Avec violence	Acc.	25	17	14	13	9	11	10	4	6	5	8	4	
		Tent.	9	2	1		1	4	1	3	1	2	1	1	
	Sans violence	Acc.	176	128	137	88	115	107	78	81	64	64	52	84	25
		Tent.	46	48	54	38	59	33	27	44	34	34	36	27	19
	Sous-total			256	195	206	139	184	155	116	132	105	95	120	49
Vol sans circ. aggr.	Avec violence	Acc.	6	13	11	9	7	7	3	2	2	3	3	3	
		Tent.	1	1		1		1		1				2	
	Sans violence, Vol à la tire	Acc.	27	18	19	18	16	14	10	2	6	6	9	4	3
		Tent.			1	1									
	Sans violence, Vol d'usage	Acc.		1			1	1	3	2	2	2			
	Sans violence, Vol domestique	Acc.	14	5	5		9	15	5	3	3	6	7	1	
	Sans violence	Acc.	532	373	396	352	320	346	238	309	264	264	281	277	93
		Tent.	10	6	15	14	15	7	5	11	4	4	10	8	7
Sous-total			590	417	447	395	368	391	264	330	281	311	301	107	
Vol non spécifié	Acc.		15	2	2	2					1			2	
		Tent.	5												
	Sous-total		20	2	2	2					1			2	
Extorsion	Acc.		1	5	5	4	6	5	5	5	4	1	6	2	
		Tent.	1	3	1	3	6	3		2	5	4	1	1	
	Sous-total		2	8	6	7	12	8	5	7	9	5	7	3	
Total			868	622	661	543	564	554	385	469	396	411	428	161	



Fraude

			2000	2015	2016	2017	2018	2019	2020	2021	2022	2023	2024	2025
Blanchiment d'argent	Acc.			1			1	2	4	1	5	18	21	10
	Tent.							1				2		
	Sous-total			1			1	3	4	1	5	20	21	10
Recel	Recel simple	Acc.	2	1	1	2	1			1	1			
	Recel qualifié	Acc.	2		1	1	2		2			2		
	Non spécifié	Acc.	1											
	Sous-total		5	1	2	3	3		2	1	1	2		
Grivèlerie	Carburant / lubrifiant	Acc.	5					2						
	Boissons et aliments	Acc.	2					1			1	2		
	Voiture de location	Acc.		1	1	1	3	1	1	1	2			
	Logements	Acc.			1		1			4	1			
	Non spécifié	Acc.												1
Sous-total		7	1	2	1	4	4	1	5	4	2		1	
Détournement et destruction frauduleuse	Cel frauduleux	Acc.	115	5	1	2	7	6	11	4	8	15	16	8
	D'argent, de papiers, etc.	Acc.	1	3										
	D'objets saisis	Acc.	1		1		2	1			1		2	
	De biens mobiliers des époux	Acc.				1								
	D'héritage	Acc.		1										
	Non spécifié	Acc.	9	1		1		2	2	3			1	
Sous-total		126	10	2	4	9	9	13	7	9	15	19	8	
Escroquerie	Fraude par internet	Acc.		13	19	30	37	50	86	78	107	103	88	59
		Tent.		9	7	5	6	11	6	4	7	5	6	4
	Escroquerie sans internet	Acc.		14	13	13	19	20	12	6	13	5	8	11
		Tent.		2		8	3	1	1	3	1	1	4	3
	Non spécifié	Acc.	18											
		Tent.	3											
Sous-total		21	38	39	56	65	82	105	91	128	114	106	77	
Tromperie	Marchandises vendues / travail fourni	Acc.	1	1		1								
	Sous-total		1	1		1								
Abus de confiance et infr. apparentées	Abus de confiance	Acc.	29	22	12	20	19	21	23	21	15	14	24	8
		Tent.									1			
	Abus des faiblesses	Acc.	2		2	2		1	2			2		1
Sous-total		31	22	14	22	19	22	25	21	16	16	24	9	

FPF/DGR/DR/BIPOL - Statistiques policières de criminalité (date de clôture: 31/10/2025)
 Les données pour les années 2001 jusqu'à 2014 ne sont plus publiées mais restent disponibles sur demande auprès du service BIPOL.
 Les données pour 2025 ne concernent que le 1er semestre.



Fraude

			2000	2015	2016	2017	2018	2019	2020	2021	2022	2023	2024	2025
Abus de biens sociaux	Par des sociétés	Acc.	1				1				1			
	Non spécifié	Acc.						1						
		Sous-total	1				1	1			1			
Infr. liées à l'insolvabilité	Par des tiers	Acc.					1							
	Par le débiteur	Acc.				1	5	3					1	
	Non spécifié	Acc.			4	1	2	1	1	1	4			
		Sous-total			4	2	8	4	1	1	4	1		
Insolvabilité frauduleuse		Acc.		1		1	1							
		Sous-total		1		1	1							
Chèques sans provision		Acc.	11											
		Sous-total	11											
		Total	203	75	63	90	111	125	151	127	168	170	170	105



Dégradation de la propriété

			2000	2015	2016	2017	2018	2019	2020	2021	2022	2023	2024	2025
Incendie volontaire	Dans lieu habité (de jour)	Acc.			2	1	3	2	2		2	1	2	1
		Acc.	2	1	2	6	1	1	1	1	1	2	2	2
	Dans lieu habité (de nuit)	Tent.				1								
	Dans un autre lieu (de jour)	Acc.	7	1	2	7	7	2	2	1	3	5	2	3
	Dans un autre lieu (de nuit)	Acc.	3	5	4	5	8	2	6	2	4	3	3	2
		Tent.				1	1	1						
	Dans un autre lieu (moment indéterminé)	Acc.	3		1	3					1			2
	Non spécifié	Acc.		1										
	Sous-total		15	8	11	23	20	8	12	4	11	11	11	8
Destruction par explosion volontaire	Dans un autre lieu (de nuit)	Acc.		1										
	Sous-total			1										
Incendie involontaire		Acc.	34	12	9	7	7	12	7	4	10	5	4	4
	Sous-total		34	12	9	7	7	12	7	4	10	5	4	4
Destruction, dénaturaton, dégradation	Avec circ. aggr.	Acc.	21	1	3	3	2						1	1
		Acc.	8	1			1				1			
	Non spécifié	Tent.	1											
		Sous-total	30	2	3	3	3				1		1	1
Vandalisme	Sur véhicules	Acc.	111	121	195	160	141	104	82	106	140	104	94	35
		Tent.	1											
	Sur autres biens mobiliers	Acc.	28	17	10	18	19	24	15	21	17	18	7	12
	Graffitis	Acc.		8	10	18	3	6	12	3	9	14	3	1
	Autres détériorations sur biens immobiliers	Acc.	73	81	107	96	112	104	78	116	119	92	93	30
	Dégradation de clôture	Acc.	31	8	5	2		1	4	4	1	2	2	1
	Sous-total	244	235	327	294	275	239	191	250	286	230	199	79	
	Total	323	258	350	327	305	259	210	258	308	246	215	92	



Infr. contre la Sécurité de l'Etat

			2000	2015	2016	2017	2018	2019	2020	2021	2022	2023	2024	2025
Terrorisme	Groupe terroriste	Acc.			1	1	4		1					
		Tent.				2								
		Sous-total			1	1	6		1					
		Total			1	1	6		1					



Infr. contre la sécurité publique

			2000	2015	2016	2017	2018	2019	2020	2021	2022	2023	2024	2025
Association de malfaiteurs	Acc.			4	5	1	1	1	2		14	1	5	1
	Sous-total			4	5	1	1	1	2		14	1	5	1
Evasion de prisonniers	Evasion simple	Acc.							1		1			1
	Non-respect surveillance électronique	Acc.		1	6	5	4	10	3	3		1	2	
	Non spécifié	Acc.		1										
	Sous-total			2	6	5	4	10	4	3	1	1	2	1
Menaces	Menace d'attentat	Acc.			2	1			1	1	3			
	Verbales	Acc.	39	23	22	21	18	27	29	28	15	20	16	13
	Ecrites	Acc.	5	7	5	7	13	13	12	5	4	13	7	7
	Par gestes, emblèmes	Acc.	21	8	10	15	30	20	14	20	16	15	23	12
	Alerte à la bombe	Acc.		1					1		4	2		1
		Acc.	2	2	1		1	1	1					1
	Non spécifié	Tent.	1											
	Sous-total		68	41	40	44	62	61	58	54	42	50	46	34
	Total		68	47	51	50	67	72	64	57	57	52	53	36



Infr. contre l'autorité publique

			2000	2015	2016	2017	2018	2019	2020	2021	2022	2023	2024	2025
Violence c/ personnes investies autorité publique	Acc.		2	1		1	1	2		1	1			
	Tent.		1											
	Sous-total		3	1		1	1	2		1	1			
Rébellion	Rébellion armée	Acc.		1	1	2	3			2		1	1	
	Rébellion non armée	Acc.	15	16	14	22	12	15	18	8	18	15	8	4
	Non spécifié	Acc.	1			1								
		Tent.	1											
	Sous-total		17	17	15	24	16	15	18	10	18	16	9	4
Outrages	Acc.		7	11	8	6	5	9	5	2	3	3	2	
	Tent.		1											
	Sous-total		8	11	8	6	5	9	5	2	3	3	2	
Autres infractions	Bris de scellés	Acc.	1	2			1	1	2					
		Sous-total	1	2			1	1	2					
	Total		29	31	23	31	23	27	25	13	22	19	11	4



Infr. contre la foi publique

			2000	2015	2016	2017	2018	2019	2020	2021	2022	2023	2024	2025
Faux en écritures	Faux en écritures	Acc.	15	12	7	12	7	13	8	11	8	9	8	9
	Usage de faux en écrit. et écrit. falsifiées	Acc.	7	1	1	1	1	2	1	2	1		2	5
		Sous-total	22	13	8	13	8	15	9	13	9	9	10	14
Usurpation	De fonctions	Acc.				1	3							1
	De nom	Acc.	3	12	13	9	21	17	12	16	14	13	22	11
	Non spécifié	Acc.		1	1									
	Sous-total	3	13	14	9	22	20	12	16	14	13	22	12	
Contrefaçon / falsification	Contrefaçon	Acc.	1	1				1	1		1		1	
	Falsification	Acc.	1	2	1				1			1	1	
		Sous-total	2	3	1			1	2		1	1	2	
Fausses monnaies	Emission	Acc.	3	4	1		1	2	1	2	6		2	1
		Tent.		1	2						1			
	Autres	Acc.	4										2	1
	Sous-total	7	5	3		1	2	1	2	7		4	2	
Faux en justice	Fausses déclarations	Acc.		2	2	1		4		1			1	
		Sous-total		2	2	1		4		1			1	
		Total	34	36	28	23	31	42	24	32	31	23	39	28



PZ RONSE

Infraction Code pénal

Infr. contre la famille

		2000	2015	2016	2017	2018	2019	2020	2021	2022	2023	2024	2025
Abandon de famille	Acc.	1						1		1			
	Sous-total	1						1		1			
Refus du droit aux relations personnelles	Acc.	64	13	16	19	64	43	67	69	41	41	46	29
	Sous-total	64	13	16	19	64	43	67	69	41	41	46	29
Non-acquittement pension alimentaire	Acc.	22	2	2		3	1	4	1	5	1	2	2
	Sous-total	22	2	2		3	1	4	1	5	1	2	2
Non spécifié	Acc.	1											
	Sous-total	1											
Total		88	15	18	19	67	44	72	70	47	42	48	31

Criminalité informatique

		2000	2015	2016	2017	2018	2019	2020	2021	2022	2023	2024	2025
Hacking	Acc.		6	1	5	13	31	16	3	13	10	15	2
	Tent.							1					
	Sous-total		6	1	5	13	31	17	3	13	10	15	2
Faux en informatique	Acc.		1		1	8	17	14	13	18	25	7	6
	Tent.						2	1					
	Sous-total		1		1	8	19	15	13	18	25	7	6
Fraude informatique	Acc.		8	14	14	23	62	69	91	102	102	136	70
	Tent.		3	1	1	2	4	1	1	5	2	3	1
	Sous-total		11	15	15	25	66	70	92	107	104	139	71
Sabotage	Acc.				1		1			1	4		
	Sous-total				1		1			1	4		
Total			18	16	22	46	117	102	108	139	143	161	79



Exercice illégal de l'autorité publique

		2000	2015	2016	2017	2018	2019	2020	2021	2022	2023	2024	2025
Corruption publique	Acc.									1			
	Tent.	1											
	Sous-total	1								1			
Détenion par fonctionnaire public	Acc.							1					
	Sous-total							1					
Violation de communication par fonctionnaire	Acc.										1		
	Sous-total										1		
Total		1						1		1	1		

Marchand de sommeil

		2000	2015	2016	2017	2018	2019	2020	2021	2022	2023	2024	2025
Sans circ. aggr.	Acc.				1							1	
	Sous-total				1							1	
Total					1							1	

Traite des êtres humains

		2000	2015	2016	2017	2018	2019	2020	2021	2022	2023	2024	2025
Exploitation sexuelle	Acc.			1	2				1			1	
	Sous-total			1	2				1			1	
Total				1	2				1			1	

Autres infractions Code pénal

		2000	2015	2016	2017	2018	2019	2020	2021	2022	2023	2024	2025
	Acc.						1						
	Sous-total						1						
Total							1						



Contravention Code pénal

		2000	2015	2016	2017	2018	2019	2020	2021	2022	2023	2024	2025
Injures (Contravention)	Acc.	12											
	Sous-total	12											
Destruction d'animaux (Contravention)	Acc.	4											
	Tent.	1											
	Sous-total	5											
Autres contraventions CP	Acc.	16	1										
	Sous-total	16	1										
Total		33	1										

STATISTIQUES POLICIERES DE CRIMINALITE

LIEU DE PERPETRATION: ZONE DE POLICE

PZ RONSE

***ANNEXE II: DETAIL PAR CATEGORIE DE DELIT
LOIS SPECIALES***



PZ RONSE

Infraction Lois spéciales

Drogues			2000	2015	2016	2017	2018	2019	2020	2021	2022	2023	2024	2025	
Détention		Acc.	65	73	76	61	85	87	174	112	89	80	84	42	
		Tent.	6												
		Sous-total	71	73	76	61	85	87	174	112	89	80	84	42	
Usage	Usage en groupe	Acc.	30												
		Acc.	43												
		Tent.	6												
	Usage individuel	Acc.		2	3	4	7	3	4	3	6	2	2		
		Acc.	2	2		3			1		1	1			
		Acc.							1	2		1			
Faciliter l'usage	Acc.											1			
	Acc.											1			
Désordre, scandale ou danger dans un espace public	Acc.														
	Acc.														
Non spécifié	Acc.														
	Acc.														
		Sous-total	81	4	3	4	10	3	6	5	7	5	2		
Importation et exportation	Acc.	13	3	2	2			3	2			1	1		
	Sous-total	13	3	2	2			3	2			1	1		
Fabrication	Acc.		5	8	7	5	8	4	1	3	2	3	1		
	Sous-total		5	8	7	5	8	4	1	3	2	3	1		
Commerce	Acc.	23	31	26	26	32	13	34	20	10	21	20	7		
	Sous-total	23	31	26	26	32	13	34	20	10	21	20	7		
Protoxyde d'azote (gaz hilarant)	Acc.												1		
	Sous-total												1		
Autres	Acc.	2	3	1	2	3	1	1		1			2		
	Sous-total	2	3	1	2	3	1	1		1			2		
		Total	190	119	116	102	135	112	222	140	110	109	112	52	

FPF/DGR/DRI/BIPOL - Statistiques policières de criminalité (date de clôture: 31/10/2025)
 Les données pour les années 2001 jusqu'à 2014 ne sont plus publiées mais restent disponibles sur demande auprès du service BIPOL.
 Les données pour 2025 ne concernent que le 1er semestre.



Législation sur les étrangers			2000	2015	2016	2017	2018	2019	2020	2021	2022	2023	2024	2025
Transmigration illégale	Mariages simulés/blancs sans récompense/contrainte	Acc.		4	8	23	26	12	2	3	4	1	1	1
		Tent.								1	3	6	3	2
	Cohab. légale de complais. sans récompense/contr.	Acc.					3	1		2	1	2	4	
		Tent.			1									
	Accès au territoire	Acc.	1	3	2	12	7	6	8	4	4	7	6	1
	Séjour	Acc.	3	24	23	28	36	32	34	22	29	25	35	4
	Éloignement	Acc.				1								
	Inscription au registre des étrangers	Acc.		19	1	15	11	4	10	2	5		13	
Reconnaissance fraudul. sans récompense/contrainte	Acc.												1	
	Sous-total		4	50	35	79	83	55	54	34	46	41	62	9
Trafic d'êtres humains		Acc.				1	1	1				1		
	Sous-total					1	1	1				1		
Traite d'êtres humains		Acc.	3											
	Sous-total		3											
Aide au séjour illégal		Acc.			1	2		2		1				
	Sous-total			1	2			2		1				
Reconnaissance fraudul. avec récompense/contrainte	Recours à la contrainte	Acc.								1				
	Sous-total									1				
Autres		Acc.	3											
	Sous-total		3											
	Total		10	50	36	82	84	58	54	36	46	42	62	9

FPF/DGR/DR1/BIPOL - Statistiques policières de criminalité (date de clôture: 31/10/2025)
 Les données pour les années 2001 jusqu'à 2014 ne sont plus publiées mais restent disponibles sur demande auprès du service BIPOL.
 Les données pour 2025 ne concernent que le 1er semestre.



Environnement			2000	2015	2016	2017	2018	2019	2020	2021	2022	2023	2024	2025
Déchets	Déchets par professionnel	Acc.			1	1				1	3			1
	Déchets par particulier	Acc.		5	6	3	2	5	6	2	7		6	2
	Déchets par personne indéterminée	Acc.	13											
	Déchets: permis/autorisation	Acc.			1	1								
	Déchets: infractions fiscales	Acc.						1						
	Sous-total		13	5	8	5	2	6	6	3	10		6	3
Autres que déchets	Urbanisme	Acc.	12	6	5	1	8	6	3	6	1	3	1	1
	Permis d'environnement	Acc.						1						
	Bruit	Acc.	3				1							
	Pollution de l'eau	Acc.										2	1	
	Pollution de l'air	Acc.		1	1									
	Pollution du sol	Acc.												1
	Autres nuisances en matière d'environnement	Acc.	1				1	1						
	Sous-total		16	7	6	1	10	8	3	6	1	5	3	1
Biodiversité / Faune et flore	Commerce et détention: législation CITES	Acc.										1		
	Bien-être animal	Acc.	19		7	9	10	5	8	24	9	14	12	3
	Protection de la nature	Acc.	2		2			1	2	3				
	Permis / autorisation animaux	Acc.				1			1	1	1	2		
	Destruction d'animaux	Acc.	4						2				1	
	Sous-total		25	9	10	10	10	6	13	28	10	17	13	3
Non spécifié	Acc.	2												
	Sous-total		2											
	Total		56	12	23	16	22	20	22	37	21	22	22	7



Armes et explosifs			2000	2015	2016	2017	2018	2019	2020	2021	2022	2023	2024	2025
Détention illégale	Arme à feu	Acc.		3	3	2	25	4	2	7	19	6	9	4
		Tent.							1					
	Arme blanche ou non à feu	Acc.		9	3	14	11	5	11	4	3	3	3	
	Munition	Acc.				1	1			2	1		2	
	Non spécifié	Acc.	9					1						
	Sous-total		9	12	6	17	37	10	14	13	23	9	14	4
Port / transport illégal	Arme à feu	Acc.						1	3		1	1	1	
	Arme blanche ou non à feu	Acc.		2	2	7	15	6	7	9	4	4	5	3
	Munition	Acc.				1					1			
	Non spécifié	Acc.	10											
		Sous-total		10	2	2	8	15	7	10	9	6	5	6
Commerce illégal	Arme à feu	Acc.			1	1								
	Arme blanche ou non à feu	Acc.							1					
	Munition	Acc.				1								
	Non spécifié	Acc.			1									
		Sous-total			2		2		1					
Explosifs		Acc.							1					
		Sous-total							1					
Autre	Documents	Acc.				1								
	Vente par internet d'autre arme/pièce d'arme	Acc.			1									
	Stockage	Acc.								1		1		
		Sous-total			1	1				1		1		
	Total		19	14	11	26	54	17	26	23	29	15	20	7



Protection de la personne			2000	2015	2016	2017	2018	2019	2020	2021	2022	2023	2024	2025
Discrimination	Incitation à la discrimination	Acc.												2
	Racisme et xénophobie	Acc.	4	2				3	2	2		1		
	Fondée sur son orientation sexuelle (homophobie)	Acc.				1								
	Fondée sur le sexe (sexisme)	Acc.				1			1					
	Non spécifié	Acc.		1										
	Autre discrimination	Acc.						1						
	Sous-total		4	3		2		4	3	2		1		2
Protection de la vie privée		Acc.	4			1	1	1		1	1	2		
	Sous-total		4			1	1	1		1	1	2		
Caméras de surveillance		Acc.				1								
	Sous-total					1								
Droit à l'image		Acc.			2	1	2	2	6	1	9	2	4	2
	Sous-total				2	1	2	2	6	1	9	2	4	2
Protection des données personnelles		Acc.								1		1		
	Sous-total									1		1		
Autres		Acc.	9											
	Sous-total		9											
	Total		17	3	2	5	3	7	9	5	10	6	4	4



PZ RONSE

Infraction Lois spéciales

Hormones et dopage

		2000	2015	2016	2017	2018	2019	2020	2021	2022	2023	2024	2025
Détention	Acc.		1				1					1	
	Sous-total		1				1					1	
Usage	Acc.											1	
	Sous-total											1	
	Total		1				1					2	

Loi du football

		2000	2015	2016	2017	2018	2019	2020	2021	2022	2023	2024	2025
Objets pyrotechniques dans le stade ou périmètre	Acc.						1		1				
	Sous-total						1		1				
	Total						1		1				

Sécurité privée

		2000	2015	2016	2017	2018	2019	2020	2021	2022	2023	2024	2025
Entreprises de gardiennage / de sécurité	Acc.	4											
	Sous-total	4											
Mercenaires	Acc.			1			1						
	Sous-total			1			1						
	Total	4		1			1						

Protection de la jeunesse

		2000	2015	2016	2017	2018	2019	2020	2021	2022	2023	2024	2025
Législation sur l'obligation scolaire	Acc.	4	6	1	4	2		2				2	
	Sous-total	4	6	1	4	2		2				2	
Législation sur la protection de la jeunesse	Acc.	3	18	18	14	16	19	28	15	13	20	41	20
	Sous-total	3	18	18	14	16	19	28	15	13	20	41	20
Non spécifié	Acc.											2	
	Sous-total											2	
	Total	7	24	19	18	18	19	30	15	13	20	45	20



Code pénal social

		2000	2015	2016	2017	2018	2019	2020	2021	2022	2023	2024	2025
Harcèlement au travail	Acc.		1		1		2	2	3				
	Sous-total		1		1		2	2	3				
Fraude sociale aux cotisations (travail au noir)	Acc.		1					2	2	2			1
	Sous-total		1					2	2	2			1
Surveillance et contrôle	Acc.			1									
	Sous-total			1									
Infr. contre foi publique en droit pénal social	Acc.		3		1	1	3			3			
	Sous-total		3		1	1	3			3			
Escroquerie en droit pénal social	Acc.		30	31	36	29	17	21	19	25	36	43	16
	Sous-total		30	31	36	29	17	21	19	25	36	43	16
Autres	Acc.				1		1			1		2	
	Sous-total				1		1			1		2	
	Total		35	32	39	30	23	25	24	31	36	45	17

Ivresse et alcool

		2000	2015	2016	2017	2018	2019	2020	2021	2022	2023	2024	2025
Ivresse publique	Acc.	123	91	104	126	109	85	63	108	81	105	126	53
	Sous-total	123	91	104	126	109	85	63	108	81	105	126	53
Distillerie clandestine	Acc.	1											
	Sous-total	1											
Non spécifié	Acc.										1		
	Sous-total										1		
Autres	Acc.	2											
	Sous-total	2											
	Total	126	91	104	126	109	85	63	108	81	106	126	53

Registre de population

		2000	2015	2016	2017	2018	2019	2020	2021	2022	2023	2024	2025
	Acc.	1	81	70	61	97	100	91	91	89	112	154	82
	Sous-total	1	81	70	61	97	100	91	91	89	112	154	82
	Total	1	81	70	61	97	100	91	91	89	112	154	82



Carte d'identité

		2000	2015	2016	2017	2018	2019	2020	2021	2022	2023	2024	2025
Pas en possession	Acc.	6			1	1	1						
	Sous-total	6			1	1	1						
Refus de présentation	Acc.	1	1	1	1			1		1		1	
	Sous-total	1	1	1	1			1		1		1	
Autres	Acc.				1								
	Sous-total				1								
Total		7	1	1	3	1	1	1		1		1	

Santé publique

		2000	2015	2016	2017	2018	2019	2020	2021	2022	2023	2024	2025
Art de guérir, art infirmier, etc.	Acc.		1										
	Sous-total		1										
Interdiction de fumer	Acc.		4	4	2								1
	Sous-total		4	4	2								1
Refus ou négligence respect mesures	Acc.							172	146				
	Sous-total							172	146				
Autres	Acc.	1						211	1				
	Sous-total	1						211	1				
Total		1	5	4	2			383	147				1



Travail

		2000	2015	2016	2017	2018	2019	2020	2021	2022	2023	2024	2025
Règlement général protection du travail	Acc.	3											
	Sous-total	3											
Commerce ambulant	Acc.			3									
	Sous-total			3									
Infractions mesure interdiction professionnelle	Acc.							1			1		
	Sous-total							1			1		
Fraude sociale aux cotisations (travail au noir)	Acc.	2		1				1	1				1
	Sous-total	2		1				1	1				1
Repos hebdomadaire obligatoire	Acc.				1								
	Sous-total				1								
Autres	Acc.	3	1										
	Sous-total	3	1										
	Total	8	1	4	1			2	1		1		1

Protection des revenus publics

		2000	2015	2016	2017	2018	2019	2020	2021	2022	2023	2024	2025
Taxe de circulation / TMC	Acc.						1						
	Sous-total						1						
Fraude sociale aux allocations	Acc.											1	
	Sous-total											1	
Fraude fiscale - impôts sur le revenu	Acc.	1	1										
	Sous-total	1	1										
Fraude autres revenus publics	Acc.	2											
	Sous-total	2											
Non spécifié	Acc.	1					1			1			
	Sous-total	1					1			1			
	Total	4	1				2			1		1	



Législation économique

		2000	2015	2016	2017	2018	2019	2020	2021	2022	2023	2024	2025
Sociétés	Acc.	3	2	3	7	12	10	8	7	7	5	7	2
	Sous-total	3	2	3	7	12	10	8	7	7	5	7	2
Instruments financiers	Acc.		1										
	Sous-total		1										
Contrefaçon de droits de propriété intellectuelle	Acc.				1								
	Sous-total				1								
Non spécifié	Acc.	1											
	Sous-total	1											
	Total	4	3	3	8	12	10	8	7	7	5	7	2

Pratiques commerciales

		2000	2015	2016	2017	2018	2019	2020	2021	2022	2023	2024	2025
Pratiques du marché et protection du consommateur	Acc.	1											
	Sous-total	1											
	Total	1											



Autres lois spéciales

		2000	2015	2016	2017	2018	2019	2020	2021	2022	2023	2024	2025
Transport	Acc.					1		1	1				
	Sous-total					1		1	1				
Loteries et jeux de hasard	Acc.	1								1			
	Sous-total	1								1			
Energie	Acc.			1									
	Sous-total			1									
Dégradation involontaire câbles télécommunication	Acc.		8	5	9	2	9	5	5	2	4	3	
	Sous-total		8	5	9	2	9	5	5	2	4	3	
Infractions Loi police chemins de fer	Acc.		2		3		1		1		1		1
	Sous-total		2		3		1		1		1		1
Protection (pièce de l') uniforme policier	Acc.						1						
	Sous-total						1						
Moyens de communications électroniques	Acc.								1				1
	Sous-total								1				1
Autres	Acc.	4	8	10	2				1	1			
	Sous-total	4	8	10	2				1	1			
	Total	5	18	16	14	3	11	6	9	4	5	4	1

STATISTIQUES POLICIERES DE CRIMINALITE

LIEU DE PERPETRATION: ZONE DE POLICE

PZ RONSE

***ANNEXE III: DETAIL
FIGURES CRIMINELLES / PHENOMENES***



PZ RONSE

FC Vol moyen de transport

		2000	2015	2016	2017	2018	2019	2020	2021	2022	2023	2024	2025
Vol de voiture	Acc.	17	16	9	7	17	8	7	7	8	10	6	8
	Tent.	11	3	1	1	3	3	1	1		1	1	
	Total	28	19	10	8	20	11	8	8	8	11	7	8
Vol de moto	Acc.	2	3			3	1	3				1	
	Tent.				1								1
	Total	2	3		1	3	1	3				1	1
Carjacking	Acc.	1				2							1
	Tent.											1	
	Total	1				2						1	1
Homejacking	Acc.												1
	Tent.												
	Total												1
Vol dans les garages	Acc.		1	1		3		1		1	1		1
	Tent.												
	Total		1	1		3		1		1	1		1
Vol de vélomoteur	Acc.	60	9	15	18	8	4	5	4	3	5	7	
	Tent.	4			1							1	
	Total	64	9	15	19	8	4	5	4	3	5	8	
Vol de vélo	Acc.	120	46	59	58	43	43	43	77	86	53	75	18
	Tent.	1	1	1			1		3		3	1	1
	Total	121	47	60	58	43	44	43	80	86	56	76	19



FC Cambriolage

		2000	2015	2016	2017	2018	2019	2020	2021	2022	2023	2024	2025
Cambriolage dans habitation	Acc.	41	48	66	42	54	53	42	37	27	22	48	16
	Tent.	11	20	31	19	24	12	20	26	22	27	20	16
	Total	52	68	97	61	78	65	62	63	49	49	68	32
Cambriolage ds entreprise ou commerce	Acc.	31	21	25	12	20	7	8	15	8	9	11	1
	Tent.	14	10	6	11	9	6	6	13	4	2	3	
	Total	45	31	31	23	29	13	14	28	12	11	14	1
Cambriolage ds service public ou bâtiment administ	Acc.	17	8	7	10	8	5	8	1	2	1	3	
	Tent.	3	2	5	4	7	5			3	1		
	Total	20	10	12	14	15	10	8	1	5	2	3	
Vol au béliier	Acc.			2				1				1	
	Total			2				1				1	
Cambriolage dans bâtiment (total)	Acc.	89	77	98	64	82	65	58	53	37	32	62	17
	Tent.	28	32	42	34	40	23	26	39	29	30	23	16
	Total	117	109	140	98	122	88	84	92	66	62	85	33

FC Vol autre

		2000	2015	2016	2017	2018	2019	2020	2021	2022	2023	2024	2025
Vol à main armée	Acc.	6	6	14	5	2	5	4	2	4	1	6	3
	Tent.	5	1			1	2	1	2	1	1	2	
	Total	11	7	14	5	3	7	5	4	5	2	8	3
Vol avec violence sans arme	Acc.	32	29	17	21	20	18	14	9	8	8	10	6
	Tent.	10	5	2	4	6	6		4	4	4	3	2
	Total	42	34	19	25	26	24	14	13	12	12	13	8
Vol dans ou sur un véhicule	Acc.	74	72	71	56	48	49	22	21	44	22	22	4
	Tent.	10	15	10	6	10	4		6	5		1	1
	Total	84	87	81	62	58	53	22	27	49	22	23	5
Vol d'armes et explosifs	Acc.	3	3		4	5	2	2	6	4	2		1
	Total	3	3		4	5	2	2	6	4	2		1
Steaming	Acc.		1	2									
	Total		1	2									



FC Vol autre

		2000	2015	2016	2017	2018	2019	2020	2021	2022	2023	2024	2025
Arrachage de sac à main	Acc.	5	3	3	1	1	1			3	1		2
	Tent.	2											
	Total	7	3	3	1	1	1			3	1		2
Vol à l'arraché	Acc.	10	18	6	7	9	9	7	2	7	9	3	3
	Tent.	2	1		1	1	4	2					
	Total	12	19	6	8	10	13	9	2	7	9	3	3
Vol à la tire	Acc.	39	22	37	34	19	19	16	5	10	10	5	3
	Tent.			1	1								
	Total	39	22	38	35	19	19	16	5	10	10	5	3
Vol à l'étalage	Acc.	84	44	93	77	73	100	77	132	66	54	53	20
	Tent.	1	1	6	4	7	4	1	5	1	5	5	1
	Total	85	45	99	81	80	104	78	137	67	59	58	21
Vol par ruse	Acc.	6	15	18	9	8	16	7	6	7	6	11	3
	Tent.		2	1	3	4	2	2	1	1			2
	Total	6	17	19	12	12	18	9	7	8	6	11	5
Vol de métaux	Acc.	3	3		1	3	1	1	4	3	5	1	
	Tent.												
	Total	3	3		1	3	1	1	4	3	5	1	
Vol sur les chantiers	Acc.	8	7	5	4	4	5	1	5	2	6		1
	Tent.			1		5	1						1
	Total	8	7	6	4	9	6	1	5	2	6		2
Home-invasion	Acc.			1		2	1		1				1
	Tent.								1		1		
	Total			1		2	1		2		1		1
Vol d'animaux	Acc.	2	4		4	4	3	2	1	1		1	2
	Tent.												
	Total	2	4		4	4	3	2	1	1		1	2
Vol de cargaison	Acc.					1	1				1	1	
	Tent.			1									
	Total			1		1	1				1	1	



Criminalité ICT

		2000	2015	2016	2017	2018	2019	2020	2021	2022	2023	2024	2025
Fraude de cartes de paiements	Acc.		6	10	10	9	29	20	9	11	18	25	7
	Tent.		1										1
	Total		7	10	10	9	29	20	9	11	18	25	8
Phishing	Acc.			1		5	14	36	35	49	49	35	18
	Tent.					1		1	1	2	1		
	Total			1		6	14	37	36	51	50	35	18
Ransomware	Acc.				2		1			1	1		
	Tent.				1								
	Total				3		1			1	1		
Shouldersurfing	Acc.			2	4	4	7				5		
	Total			2	4	4	7				5		
Skimming	Acc.				2		4	3	1	1	2	3	1
	Total				2		4	3	1	1	2	3	1

FC Autre

		2000	2015	2016	2017	2018	2019	2020	2021	2022	2023	2024	2025
Violence contre les métiers d'intérêt général	Acc.	4	15	11	11	28	12	18	8	15	18	20	6
	Tent.	1											
	Total	5	15	11	11	28	12	18	8	15	18	20	6
Viol collectif	Acc.		1			1	1						2
	Total		1			1	1						2
Graffiti	Acc.		9	11	19	3	7	14	4	9	16	3	1
	Total		9	11	19	3	7	14	4	9	16	3	1
Dégradation de voiture	Acc.	48	116	195	163	139	101	81	99	134	92	92	32
	Tent.					1							
	Total	48	116	195	163	140	101	81	99	134	92	92	32
Rixe au couteau	Acc.	2		4	2		1	2		3			2
	Tent.				2	2	1	2	1		2		
	Total	2		4	4	2	2	4	1	3	2		2



PH Violence intrafamiliale (VIF)

		2000	2015	2016	2017	2018	2019	2020	2021	2022	2023	2024	2025
VIF: physique, dans le couple	Acc.	20	38	59	49	51	45	39	44	42	55	57	16
	Tent.					1		1	1	2	2	1	
	Total	20	38	59	49	52	45	40	45	44	57	58	16
VIF: physique, envers des descendants	Acc.	1	10	9	8	3	11	12	9	11	9	16	4
	Tent.						1			2			
	Total	1	10	9	8	3	12	12	9	13	9	16	4
VIF: physique, envers d'autres membres	Acc.	26	11	18	14	12	15	11	10	14	8	11	4
	Tent.	1			1					1			
	Total	27	11	18	15	12	15	11	10	15	8	11	4
VIF: sexuelle, dans le couple	Acc.			1	2			1		2	1		
	Tent.												
	Total			1	2			1		2	1		
VIF: sexuelle, envers des descendants	Acc.	1		3	2	1	2	1		1			1
	Tent.												
	Total	1		3	2	1	2	1		1			1
VIF: sexuelle, envers d'autres membres	Acc.			3		2		1	2			1	
	Tent.												
	Total			3		2		1	2			1	
VIF: psychique, dans le couple	Acc.	67	19	28	30	74	62	83	80	51	51	66	43
	Tent.												
	Total	67	19	28	30	74	62	83	80	51	51	66	43
VIF: psychique, envers des descendants	Acc.		2			3	4	1		3	1		2
	Tent.												
	Total		2			3	4	1		3	1		2
VIF: psychique, envers d'autres membres	Acc.		1	6	4	8	13	2	2	4	1		1
	Tent.												
	Total		1	6	4	8	13	2	2	4	1		1
VIF: économique, dans le couple	Acc.	1	7	3	3	5	5	9	4	4	6	6	1
	Tent.												
	Total	1	7	3	3	5	5	9	4	4	6	6	1
VIF: économique, envers des descendants	Acc.	1	1			1				1	1		
	Tent.												
	Total	1	1			1				1	1		
VIF: économique, envers d'autres membres	Acc.	28	6	6	4	6	12	8	6	10	5	9	4
	Tent.			1								1	
	Total	28	6	7	4	6	12	8	6	10	5	10	4



PH Hormones et dopage

		2000	2015	2016	2017	2018	2019	2020	2021	2022	2023	2024	2025
Dopage humain	Acc.		1			1	1		1	1		1	
	Total		1			1	1		1	1		1	

PH Drogues

		2000	2015	2016	2017	2018	2019	2020	2021	2022	2023	2024	2025
Vente de cocaïne	Acc.		7	6	9	9	1	11	5	1	3	9	2
	Total		7	6	9	9	1	11	5	1	3	9	2

Import-export de cocaïne	Acc.		1		1				1				
	Total		1		1				1				

Production de drogues synthétiques	Acc.											1	
	Total											1	

Vente de drogues synthétiques	Acc.	1	6	2	5	7	2	13	4	1	3	6	3
	Total	1	6	2	5	7	2	13	4	1	3	6	3

Production de cannabis (culture)	Acc.		3	6	3	3	5	4	1	1	2	1	1
	Total		3	6	3	3	5	4	1	1	2	1	1

Import-export de cannabis en grande quantité	Acc.			1									
	Total			1									

Vente de cannabis en grande quantité	Acc.			1	1			1		1		1	
	Total			1	1			1		1		1	

Vente-traffic d'héroïne	Acc.		7	4	5	4							
	Total		7	4	5	4							



PH Trafic d'armes

		2000	2015	2016	2017	2018	2019	2020	2021	2022	2023	2024	2025
Commerce et production d'arme à feu et mun.	Acc.			2		1							
	Total			2		1							
Commerce et production d'arme non à feu	Acc.			1				1					
	Total			1				1					

PH Traite des êtres humains

		2000	2015	2016	2017	2018	2019	2020	2021	2022	2023	2024	2025
TEH - exploitation sexuelle	Acc.	1		1	2				2	1		3	
	Total	1		1	2				2	1		3	

PH Violence dans l'espace public

		2000	2015	2016	2017	2018	2019	2020	2021	2022	2023	2024	2025
Violence physique (transport public)	Acc.	1	4		4	3	8	5	3	8	3	3	2
	Tent.										1		
Total		1	4		4	3	8	5	3	8	4	3	2
Violence physique (voie publique)	Acc.	63	62	70	71	60	54	48	53	63	66	41	34
	Tent.	3			3	2	2	1	2		2	1	
Total		66	62	70	74	62	56	49	55	63	68	42	34
Violence physique (autre endroit public)	Acc.	8	3	10	5	2	4	6	1	3	1	5	3
	Tent.							1		1		1	
Total		8	3	10	5	2	4	7	1	4	1	6	3
Violence physique (endroit accessible au public)	Acc.	44	31	25	28	22	23	14	10	20	14	17	14
	Total	44	31	25	28	22	23	14	10	20	14	17	14
Violence sexuelle (transport public)	Acc.				1					1		1	
	Total				1					1		1	
Violence sexuelle (voie publique)	Acc.	12	5	1	1	5	11	2	7	5	5	5	1
	Tent.		1										
Total		12	6	1	1	5	11	2	7	5	5	5	1
Violence sexuelle (autre endroit public)	Acc.	1			1	1	4			1			
	Total	1			1	1	4			1			



PH Violence dans l'espace public

		2000	2015	2016	2017	2018	2019	2020	2021	2022	2023	2024	2025
	Total	1			1	1	4			1			
Violence sexuelle (endroit accessible au public)	Acc.	4	2	5	8	2	1	4	2	1		3	2
	Total	4	2	5	8	2	1	4	2	1		3	2
Violence psychique (transport public)	Acc.	1	6		1	1	1	1		3	2	4	
	Total	1	6		1	1	1	1		3	2	4	
Violence psychique (voie publique)	Acc.	32	22	28	34	25	29	21	23	27	22	16	19
	Tent.	2											
	Total	34	22	28	34	25	29	21	23	27	22	16	19
Violence psychique (autre endroit public)	Acc.	6	3	3	1	6	7	5	2		4	1	1
	Total	6	3	3	1	6	7	5	2		4	1	1
Violence psychique (endroit accessible au public)	Acc.	14	11	10	7	13	6	7	6	8	10	7	5
	Total	14	11	10	7	13	6	7	6	8	10	7	5
Vol à main armée (voie publique)	Acc.	1	3	2	2	2	1	1	2	1		2	
	Tent.	1				1	1						
	Total	2	3	2	2	3	2	1	2	1		2	
Vol à main armée (autre endroit public)	Acc.										1	1	
	Tent.											1	
	Total										1	2	
Vol à main armée (endroit accessible au public)	Acc.	2	2	10	2		3	3		3		3	
	Tent.						1	1				1	
	Total	2	2	10	2		4	4		3		4	
Vol avec violence sans arme (transport public)	Acc.	1		1		1	2				1		
	Tent.					1							
	Total	1		1		2	2				1		
Vol avec violence sans arme (voie publique)	Acc.	16	15	9	9	9	5	8	1	3	4	2	4
	Tent.	1	1		1		3			1	1	1	1
	Total	17	16	9	10	9	8	8	1	4	5	3	5
Vol avec violence sans arme (autre endroit public)	Acc.	1	2		2	2	1		1			1	
	Tent.	3											
	Total	4	2		2	2	1		1			1	



PH Violence dans l'espace public

		2000	2015	2016	2017	2018	2019	2020	2021	2022	2023	2024	2025
Vol avec violence sans arme (endr. acces. au pub.)	Acc.	10	6	4	6	2	7		3	1	2	3	
	Tent.	5	1						1			2	
	Total	15	7	4	6	2	7		4	1	2	5	

PH Autre

		2000	2015	2016	2017	2018	2019	2020	2021	2022	2023	2024	2025
Faux policiers	Acc.		1				2		1	1		2	1
	Tent.								1				2
	Total		1				2		2	1		2	3
Terrorisme, extrémisme et radicalisme	Acc.		2	3	1	3	3	2	2		1		1
	Tent.					2							
	Total		2	3	1	5	3	2	2		1		1
Cyberharcèlement	Acc.	4	29	31	22	35	37	35	31	17	26	37	18
	Total	4	29	31	22	35	37	35	31	17	26	37	18
Fraude à l'identité	Acc.	6	21	23	17	30	24	26	24	26	24	30	16
	Tent.		3		1	2	1	2		2	1		
	Total	6	24	23	18	32	25	28	24	28	25	30	16

STATISTIQUES POLICIERES DE CRIMINALITE

LIEU DE PERPETRATION: ZONE DE POLICE

PZ RONSE

***ANNEXE IV: FAITS ENREGISTRES
NON CRIMINELS***



PZ RONSE

Faits non criminels

Maladies / Décès / Disparition

	2000	2015	2016	2017	2018	2019	2020	2021	2022	2023	2024	2025
Suicide	17	7	9	17	6	16	14	11	10	12	18	7
Personne malade	4	16	25	28	41	28	32	37	27	49	47	27
Décès suspect	2	3	3	3		3	3	1	2	2	2	1
Décès naturel	8	7	7	11	14	7	4	4	1	4	2	1
Disparition (personne disparue)	38	49	75	67	28	22	16	25	39	68	20	4
Accident (sauf roulage)	7	2	3	3	6	10	3	2	5	3	2	3
Sécurité des travailleurs (accident du travail)											1	
Autres	1	1										
Total	77	85	122	129	95	86	72	80	84	138	92	43

Appels

	2000	2015	2016	2017	2018	2019	2020	2021	2022	2023	2024	2025
Alarme	6											
Appels	10			1	4	2	1	1		1	1	
Total	16			1	4	2	1	1		1	1	

Problèmes sociaux

	2000	2015	2016	2017	2018	2019	2020	2021	2022	2023	2024	2025
Différends familiaux	61	14	8	9	29	15	26	48	84	117	111	65
Différend (pas de coups)	31	3	11	6	8	6	6	10	6	10	9	6
Affaire civile	17	1	3	3	4	4	1	2	3	4	2	3
Protection de la jeunesse	35	72	25	57	91	233	214	128	182	291	137	111
Autres	11	15	21	36	27	25	24	18	29	50	62	33
Total	155	105	68	111	159	283	271	206	304	472	321	218

Catastrophes

	2000	2015	2016	2017	2018	2019	2020	2021	2022	2023	2024	2025
Dégâts tempête						1						



Catastrophes

	2000	2015	2016	2017	2018	2019	2020	2021	2022	2023	2024	2025
Total						1						

Ordre public

	2000	2015	2016	2017	2018	2019	2020	2021	2022	2023	2024	2025
Troubles		6	5	10	4	2	5	5	3		1	2
Autres					1		1					
Total		6	5	10	5	2	6	5	3		1	2

Agissements suspects

	2000	2015	2016	2017	2018	2019	2020	2021	2022	2023	2024	2025
	5	12	13	9	4	10	2		5	1	1	
Total	5	12	13	9	4	10	2		5	1	1	

Objets trouvés

	2000	2015	2016	2017	2018	2019	2020	2021	2022	2023	2024	2025
			1		2			1				
Total			1		2			1				

Objets perdus

	2000	2015	2016	2017	2018	2019	2020	2021	2022	2023	2024	2025
	75	594	612	624	611	627	458	501	598	601	614	317
Total	75	594	612	624	611	627	458	501	598	601	614	317

Autres non-infractions

	2000	2015	2016	2017	2018	2019	2020	2021	2022	2023	2024	2025
Ordonnance de capture	1	2	3	3								
Non-respect des conditions		6	11	15	7	6	10	5	1	2		
Procès-verbal d'information	40	12	10	13	4	10	6	11	6	6	3	4
Notification		75	62	46	49	21	28	42	40	30	27	16
Dégradation involontaire câbles (non-télécom)		5	3	2	3	4		1				
Demande signalement surveillance électronique									17	42	32	3
Fonction de contrôle armes	2			1				4	5			3



Autres non-infractions

	2000	2015	2016	2017	2018	2019	2020	2021	2022	2023	2024	2025
Autres non infractions	8											
Total	51	100	89	80	63	41	44	63	69	80	62	26