

STATISTIQUES POLICIERES DE CRIMINALITE

LIEU DE PERPETRATION: ZONE DE POLICE

PZ ASSENEDE/EVERGEM

2000 - 1er Semestre 2025

Police fédérale - DGRIDRIIBIPOL

STATISTIQUES POLICIERES DE CRIMINALITE

LIEU DE PERPETRATION: ZONE DE POLICE

PZ ASSENEDE/EVERGEM

PARTIE I : INFRACTIONS JUDICIAIRES

CRIMINALITE ENREGISTREE COMMISE AU NIVEAU DE LA ZONE DE POLICE



PZ ASSENEDE/EVERGEM

	2000	2015	2016	2017	2018	2019	2020	2021	2022	2023	2024	2025
Nombre total des délits	2.844	2.137	2.375	2.320	2.386	2.407	3.181	3.048	2.684	2.698	2.437	1.151



FPF/DGR/DRI/BIPOL - Statistiques policières de criminalité (date de clôture: 31/10/2025)

Les données pour les années 2001 jusqu'à 2014 ne sont plus publiées mais restent disponibles sur demande auprès du service BIPOL.

Les données pour 2025 ne concernent que le 1er semestre.



PZ ASSENEDE/EVERGEM

	2000	2015	2016	2017	2018	2019	2020	2021	2022	2023	2024	2025
Vol et extorsion	733	599	618	538	544	504	402	452	434	454	368	174
Fraude	523	118	129	149	187	243	327	346	326	318	316	160
Infr. contre l'intégrité physique	205	234	259	291	296	235	257	295	285	269	240	127
Criminalité informatique		38	28	56	138	251	367	353	411	384	342	166
Dégradation de la propriété	332	231	256	232	197	185	168	179	229	187	193	92
Drogues	143	100	177	158	142	201	231	169	169	202	194	51
Infr. contre autres valeurs morales et sentiments	109	148	154	138	127	122	148	158	109	117	115	68
Registre de population	73	138	111	115	145	120	123	125	117	111	99	48
Infr. contre la sécurité publique	153	105	104	121	95	107	112	114	100	111	83	46
Santé publique	2	1				2	552	372	19	3		
Environnement	182	59	51	60	70	76	95	79	73	77	68	22
Infr. contre la famille	130	67	72	80	63	43	39	55	41	57	99	32
Armes et explosifs	18	47	73	64	127	49	69	46	39	61	34	20
Infr. contre les moeurs	21	34	54	51	50	58	60	63	55	61	55	19
Protection de la jeunesse	9	43	53	43	37	46	53	42	55	71	59	37
Législation sur les étrangers	13	39	69	44	28	33	38	30	32	51	37	17
Infr. contre la foi publique	30	30	27	26	25	24	32	32	30	44	34	16
Ivresse et alcool	18	20	35	26	14	20	19	30	55	35	30	14
Infr. contre l'autorité publique	12	14	20	17	19	22	20	42	45	26	24	18
Autres lois spéciales	34	23	29	26	26	20	14	27	21	19	12	7
Code pénal social		5	9	20	9	14	19	18	12	16	12	7
Législation économique	2	2	15	39	23	12	11	6	10	6	8	1
Protection de la personne	10	10	11	6	3	7	4	3	6	7	9	2
Contravention Code pénal	52	5	1	1		2						
Travail	16	5	4	2	1	2	5	2	2	2		1
Protection des revenus publics	8	13	3	5	2		1		1	3	2	1
Hormones et dopage			4	6	7	1	4	6	1	2		2
Infr. contre la liberté individuelle	3	1	2	1	3	3	3	1	5	2	4	
Carte d'identité	1	3	3	3	2	3	5	1				1
Pratiques commerciales	10	2	1	1			1					
Marchand de sommeil		2	2		1	1	2					
Traite des êtres humains		1	1		1				1	1		2
Exercice illégal de l'autorité publique	1			1	1			1		1		
Infr. relative au statut juridique de l'enfant	1					1		1	1			
Autres infractions Code pénal					3							
Sous-total	2.844	2.137	2.375	2.320	2.386	2.407	3.181	3.048	2.684	2.698	2.437	1.151
Contravention règlement policier local		19	16	34	26	31	35	25	11	8	4	
Sous-total		19	16	34	26	31	35	25	11	8	4	
Total	2.844	2.156	2.391	2.354	2.412	2.438	3.216	3.073	2.695	2.706	2.441	1.151

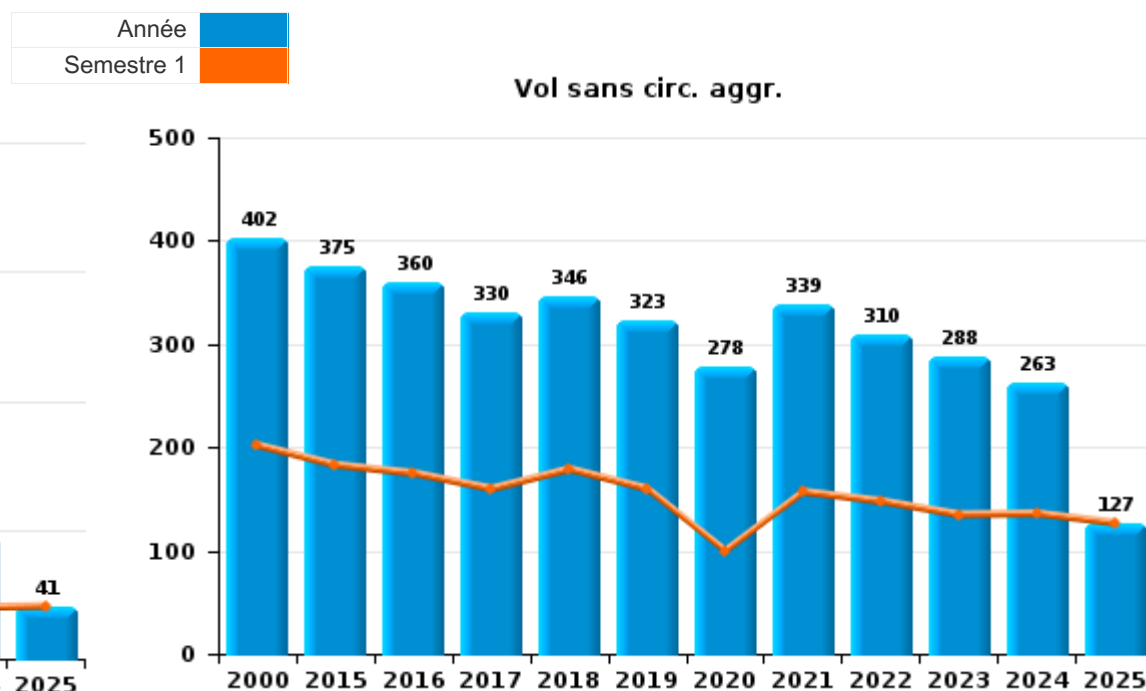
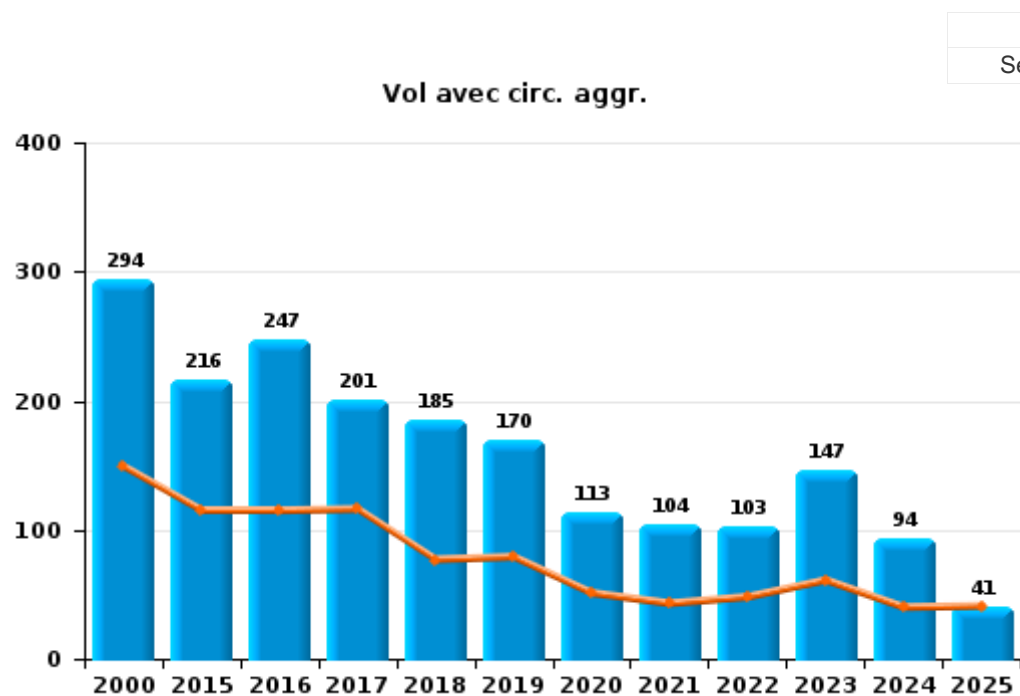
FPF/DGR/DRI/BIPOL - Statistiques policières de criminalité (date de clôture: 31/10/2025)
 Les données pour les années 2001 jusqu'à 2014 ne sont plus publiées mais restent disponibles sur demande auprès du service BIPOL.
 Les données pour 2025 ne concernent que le 1er semestre.



I.1. Catégorie des infractions : Vol et extorsion (top 5 des infractions au niveau national 2024)

PZ ASSENEDE/EVERGEM

	2000	2015	2016	2017	2018	2019	2020	2021	2022	2023	2024	2025
Vol sans circ. agr.	402	375	360	330	346	323	278	339	310	288	263	127
Vol avec circ. agr.	294	216	247	201	185	170	113	104	103	147	94	41
Extorsion	3	6	10	6	12	9	10	7	21	18	10	6
Vol non spécifié	34	2	1	1	1	2	1	2		1	1	
Total	733	599	618	538	544	504	402	452	434	454	368	174





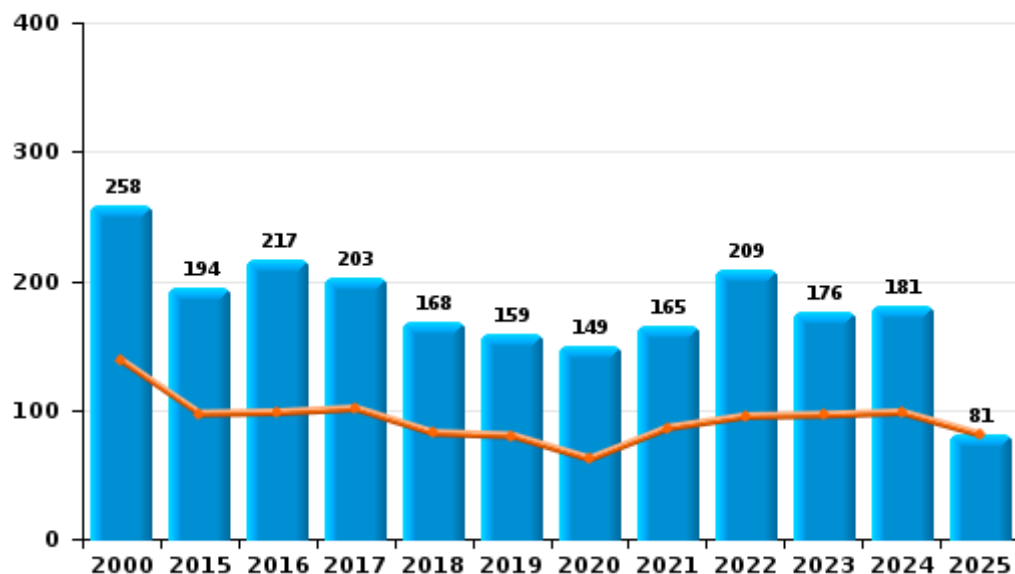
I.2. Catégorie des infractions : Dégradation de la propriété (top 5 des infractions au niveau national 2024)

PZ ASSENEDE/EVERGEM

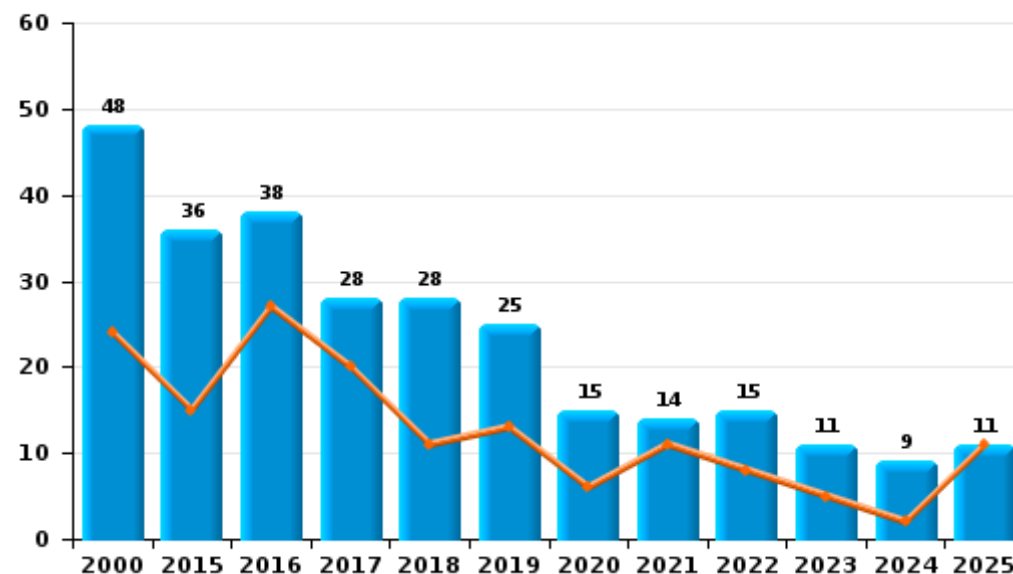
	2000	2015	2016	2017	2018	2019	2020	2021	2022	2023	2024	2025
Vandalisme	258	194	217	203	168	159	149	165	209	176	181	81
Incendie involontaire	39	28	19	20	22	18	9	6	8	5	4	6
Incendie volontaire	9	8	19	8	6	7	6	8	7	6	5	5
Destruction, dénaturaion, dégradation	26	1	1	1	1	1	4		5		2	
Destruction par explosion volontaire											1	
Total	332	231	256	232	197	185	168	179	229	187	193	92

Année	■
Semestre 1	■

Vandalisme



Incendie

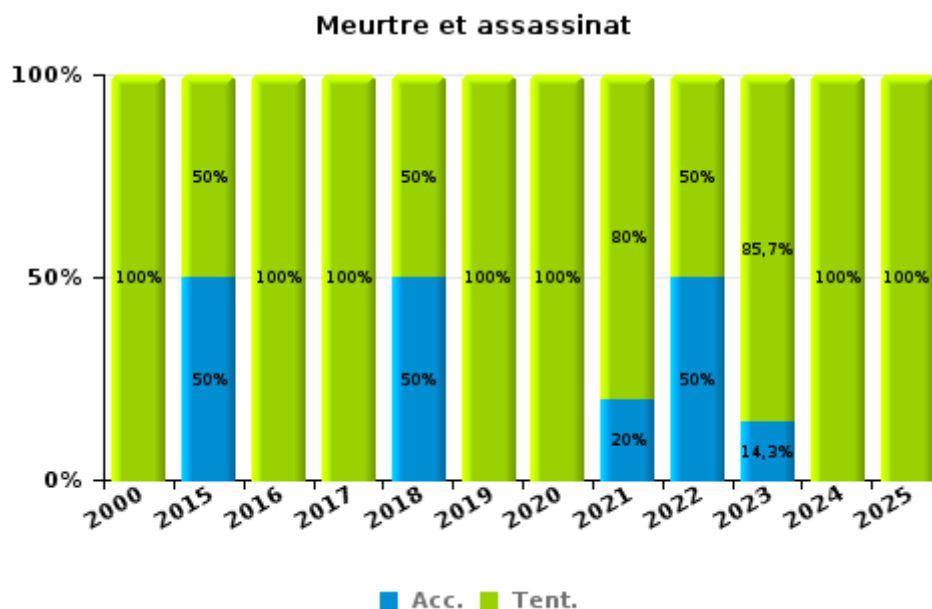
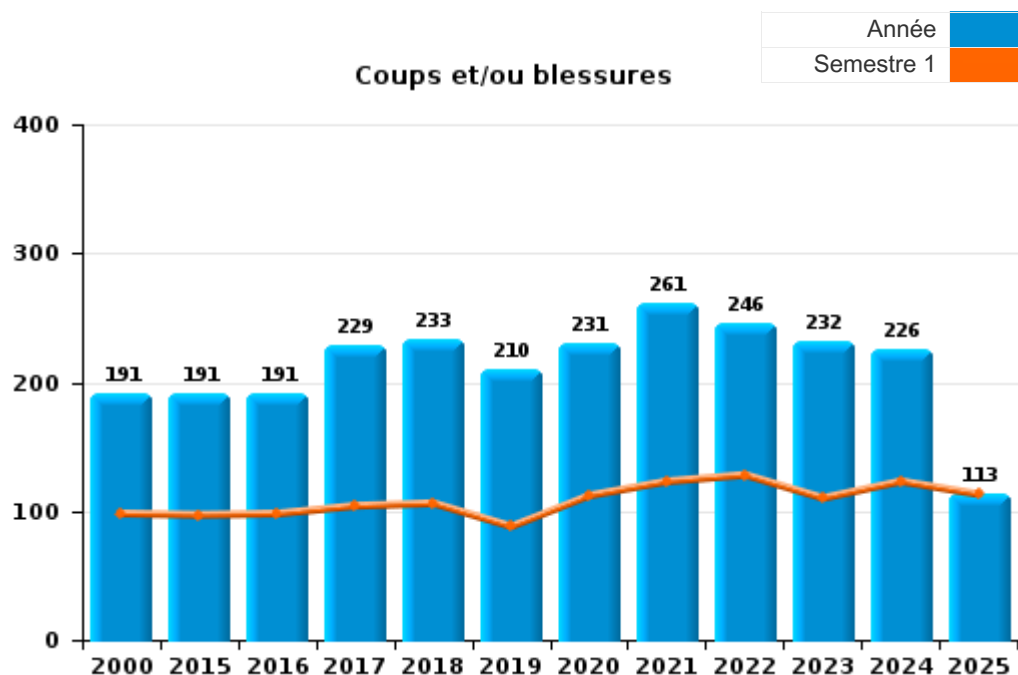




I.3. Catégorie des infractions : Infr. contre l'intégrité physique (top 5 des infractions au niveau national 2024)

PZ ASSENEDE/EVERGEM

	2000	2015	2016	2017	2018	2019	2020	2021	2022	2023	2024	2025
Coups et/ou blessures	191	191	191	229	233	210	231	261	246	232	226	113
Autres	12	41	66	59	61	24	23	29	35	30	13	12
Meurtre et assassinat	2	2	2	3	2	1	3	5	4	7	1	2
Total	205	234	259	291	296	235	257	295	285	269	240	127



FPF/DGR/DRI/BIPOL - Statistiques policières de criminalité (date de clôture: 31/10/2025)
 Les données pour les années 2001 jusqu'à 2014 ne sont plus publiées mais restent disponibles sur demande auprès du service BIPOL.
 Les données pour 2025 ne concernent que le 1er semestre.



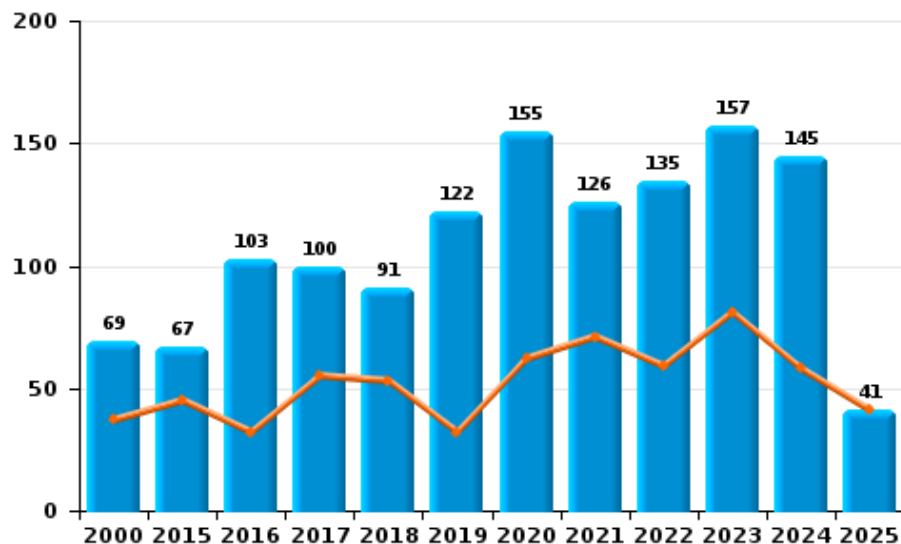
I.4. Catégorie des infractions : Drogues (top 5 des infractions au niveau national 2024)

PZ ASSENEDE/EVERGEM

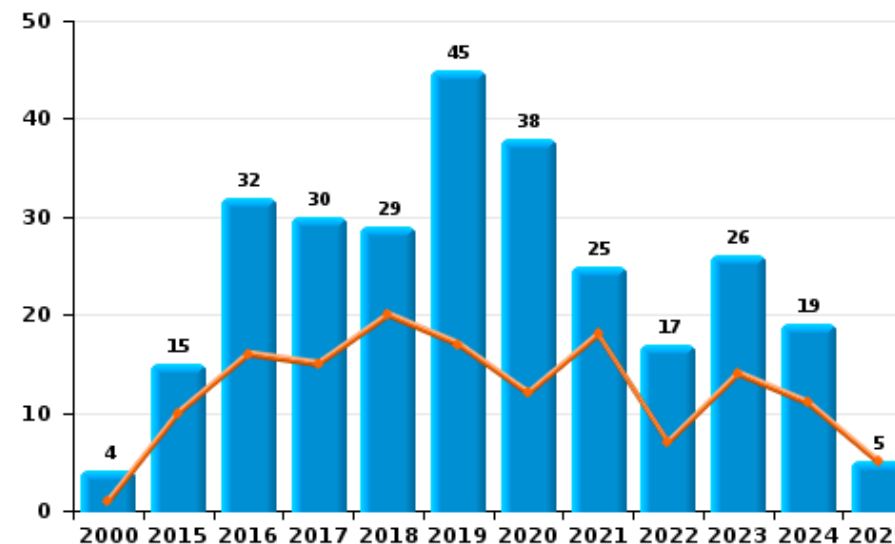
	2000	2015	2016	2017	2018	2019	2020	2021	2022	2023	2024	2025
Détention	69	67	103	100	91	122	155	126	135	157	145	41
Commerce	4	15	32	30	29	45	38	25	17	26	19	5
Fabrication		10	20	10	9	16	19	7	3	8	6	4
Usage	36	4	8	10	5	10	10		5	7	11	
Importation et exportation	30	2	4	7	6	7	6	8	5	3	1	1
Autres	4	2	10	1	2	1	3	3	4	1	11	
Protoxyde d'azote (gaz hilarant)											1	
Total	143	100	177	158	142	201	231	169	169	202	194	51



Détention



Commerce





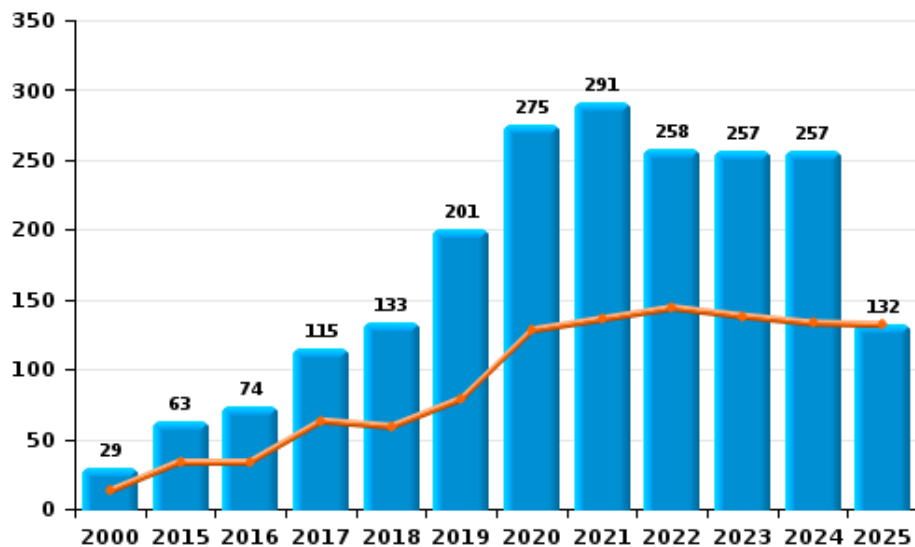
I.5. Catégorie des infractions : Fraude (top 5 des infractions au niveau national 2024)

PZ ASSENEDE/EVERGEM

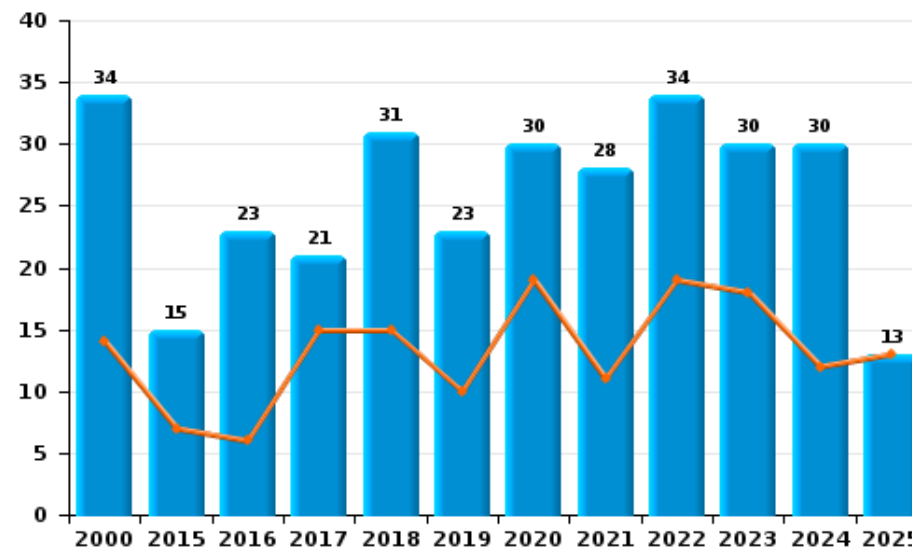
	2000	2015	2016	2017	2018	2019	2020	2021	2022	2023	2024	2025
Abus de confiance et infr. apparentées	34	15	23	21	31	23	30	28	34	30	30	13
Détournement et destruction frauduleuse	442	33	24	6	5	7	9	13	12	6	10	7
Escroquerie	29	63	74	115	133	201	275	291	258	257	257	132
Fraudes: Autres	9	1			3	4	5	5	9	16	8	5
Grivèlerie	7	3	2	4	7	7	6	3	7	7	9	3
Infr. liées à l'insolvabilité			3	1	6			4	3		1	
Recel	2	3	3	2	2	1	2	2	3	2	1	
Total	523	118	129	149	187	243	327	346	326	318	316	160

Année
Semestre 1

Escroquerie



Abus de confiance et infr. apparentée



STATISTIQUES POLICIERES DE CRIMINALITE

LIEU DE PERPETRATION: ZONE DE POLICE

PZ ASSENEDE/EVERGEM

PARTIE II : FIGURES CRIMINELLES / PHENOMENES



PZ ASSENEDE/EVERGEM

FC Vol moyen de transport

	2000	2015	2016	2017	2018	2019	2020	2021	2022	2023	2024	2025
Vol de voiture	22	6	10	11	9	13	5	5	5	5	6	3
Vol de moto	1	4	3	3	3		2		1	3	2	
Carjacking						1						
Homejacking		1								1		
Vol dans les garages		1				1						1
Vol de vélomoteur	18	10	5	13	4	6	8	5	11	2	4	6
Vol de vélo	180	69	81	65	73	49	59	45	46	48	48	26

FC Cambriolage

	2000	2015	2016	2017	2018	2019	2020	2021	2022	2023	2024	2025
Cambriolage dans habitation	108	91	86	106	87	80	55	33	58	84	53	19
Cambriolage ds entreprise ou commerce	45	28	26	20	21	19	4	8	2	16	4	5
Cambriolage ds service public ou bâtiment administ	30	9	25	15	11	12	7	13	6	13	5	5
Vol au bélier		1		1								
Cambriolage dans bâtiment (total)	183	128	137	140	118	111	66	54	66	112	62	29



FC Vol autre

	2000	2015	2016	2017	2018	2019	2020	2021	2022	2023	2024	2025
Vol à main armée	4			2	4	1	1	3	3	1	1	1
Vol avec violence sans arme	10	17	16	8	17	10	11	15	21	22	13	7
Vol dans ou sur un véhicule	75	47	53	33	61	72	28	34	35	23	29	8
Vol d'armes et explosifs	1	4	3	1	2	4	2	1		1	2	
Steaming		4			1			1		2	1	
Arrachage de sac à main	2							1				
Vol à l'arraché	6	2	2	2	5	2		2	1	2	1	1
Vol à la tire	5	16	11	7	3	6	3	3	1	4	2	1
Vol à l'étalage	5	65	64	46	52	46	73	142	107	94	59	24
Vol par ruse	2	8	5	3	6	7	2		5	2	2	
Vol de métaux	1	8	5	12	2	13	7	7	5	3	2	
Vol sur les chantiers	10	8	16	19	15	14	3	17	8	8	7	3
Home-invasion			1						1			
Vol d'animaux	3	6	14	7	2	1	4	5	1	4	1	1
Vol de cargaison		1	1							1		

Criminalité ICT

	2000	2015	2016	2017	2018	2019	2020	2021	2022	2023	2024	2025
Fraude de cartes de paiements		15	12	10	16	8	14	9	19	14	15	7
Phishing		3	4	10	22	26	43	70	58	58	106	56
Ransomware				1	1	1						1
Shouldersurfing						1						
Skimming										1	2	



FC Autre

	2000	2015	2016	2017	2018	2019	2020	2021	2022	2023	2024	2025
Violence contre les métiers d'intérêt général	1	2	11	10	4	5	8	12	8	8	6	6
Viol collectif			2		1							
Graffiti	1	1	9	7	5	4	3	5	15	18	7	5
Dégradation de voiture	20	81	92	85	61	69	60	58	78	60	56	29
Rixe au couteau	1	2	1	3	1	2	1	1	1	1	1	

PH Violence intrafamiliale (VIF)

	2000	2015	2016	2017	2018	2019	2020	2021	2022	2023	2024	2025
VIF: physique, dans le couple	40	74	83	84	103	96	107	124	104	107	84	36
VIF: physique, envers des descendants	2	11	6	9	15	12	16	8	14	17	22	7
VIF: physique, envers d'autres membres	55	22	17	12	16	15	24	29	25	24	29	9
VIF: sexuelle, dans le couple						1	1			1	1	
VIF: sexuelle, envers des descendants	2		3	5	2	3	3	3				
VIF: sexuelle, envers d'autres membres		1								1		
VIF: psychique, dans le couple	122	79	89	91	76	70	70	85	62	73	111	40
VIF: psychique, envers des descendants			3	1	2	3	9	4	2	6	2	3
VIF: psychique, envers d'autres membres		3	4	6	3	4	5	7	4	3	9	5
VIF: économique, dans le couple		12	7	8	7	5	11	13	5	9	10	2
VIF: économique, envers des descendants			1						1			1
VIF: économique, envers d'autres membres	11	5	4	14	5	7	3	6	4	9	10	3



PH Hormones et dopage

	2000	2015	2016	2017	2018	2019	2020	2021	2022	2023	2024	2025
Dopage humain			4	6	5	1	4	5	1	2		2
Engraissement illégal			1			1		1				

PH Drogues

	2000	2015	2016	2017	2018	2019	2020	2021	2022	2023	2024	2025
Vente de cocaïne		1	8	7	4	9	5	7	10	5	4	1
Import-export de cocaïne			3	3		1		1	3			
Production de drogues synthétiques			1				7	1	2			
Import-export de drogues synthétiques						1			1			
Vente de drogues synthétiques		6	4	8	7	11	22	3	5	8	7	2
Production de cannabis (culture)		6	11	7	6	11	10	4		4	4	3
Import-export de cannabis en grande quantité							2	1	1			
Vente de cannabis en grande quantité			1				4	1	1		1	
Import-export d'héroïne									1			
Vente-traffic d'héroïne						1	1		2	2	1	

PH Trafic d'armes

	2000	2015	2016	2017	2018	2019	2020	2021	2022	2023	2024	2025
Commerce et production d'arme à feu et mun.				2	1	1	4	1	1	1		1

PH Traite des êtres humains

	2000	2015	2016	2017	2018	2019	2020	2021	2022	2023	2024	2025
TEH - exploitation économique			1		1				1	1		2
TEH - exploitation sexuelle	2	1	1		1	3			1	3	1	



PH Violence dans l'espace public

	2000	2015	2016	2017	2018	2019	2020	2021	2022	2023	2024	2025
Violence physique (transport public)	2	2	3	2	7	3	3	1		5	7	2
Violence physique (voie publique)	30	40	40	48	39	40	39	67	74	62	49	33
Violence physique (autre endroit public)	4	1	6	5	7		2	6	5	2	3	2
Violence physique (endroit accessible au public)	36	26	22	35	32	27	7	20	35	16	20	20
Violence sexuelle (transport public)			1			2	1	2		4	1	1
Violence sexuelle (voie publique)	2	4	4	3	2	7	5	5	2	1	2	
Violence sexuelle (autre endroit public)			1				5		2	1	1	
Violence sexuelle (endroit accessible au public)	2	2	5	8	4	5	4	3	3	6	3	2
Violence psychique (transport public)	1			2	3	1	2	6	1	5	1	1
Violence psychique (voie publique)	31	38	35	43	38	32	41	35	45	36	26	23
Violence psychique (autre endroit public)	3	2	2	5	1	2	4	6	2	3	2	2
Violence psychique (endroit accessible au public)	32	19	21	19	18	17	11	15	20	11	9	10
Vol à main armée (transport public)					1							
Vol à main armée (voie publique)	1			2				1		1		1
Vol à main armée (endroit accessible au public)	3				2	1	1	1				
Vol avec violence sans arme (transport public)		1		1				1				
Vol avec violence sans arme (voie publique)	2	2		1	5	3	1	4	3	3	5	1
Vol avec violence sans arme (autre endroit public)		1								1		
Vol avec violence sans arme (endr. acces. au pub.)	2	3	5	1		1		3	1	4		



PH Autre

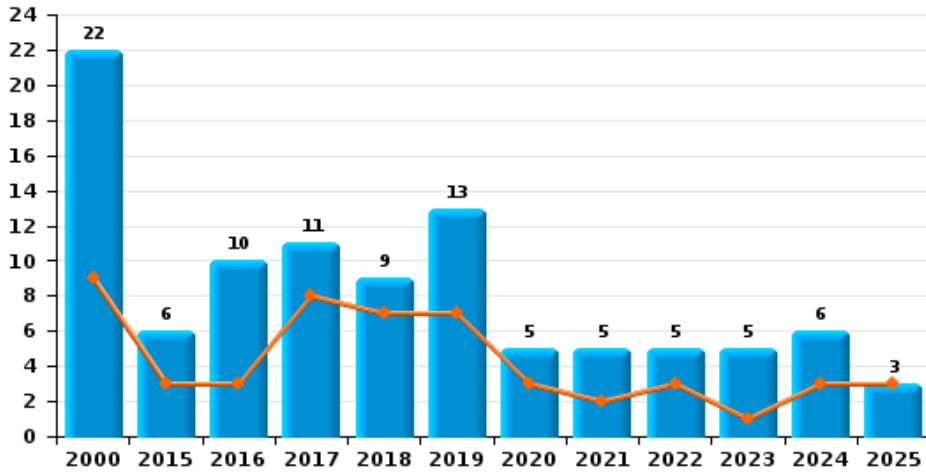
	2000	2015	2016	2017	2018	2019	2020	2021	2022	2023	2024	2025
Faux policiers						1					1	
Terrorisme, extrémisme et radicalisme					2		1					
Cyberharcèlement	27	35	53	56	34	32	14	25	14	8	7	6
Fraude à l'identité	1	4	10	11	19	11	14	21	23	21	22	4



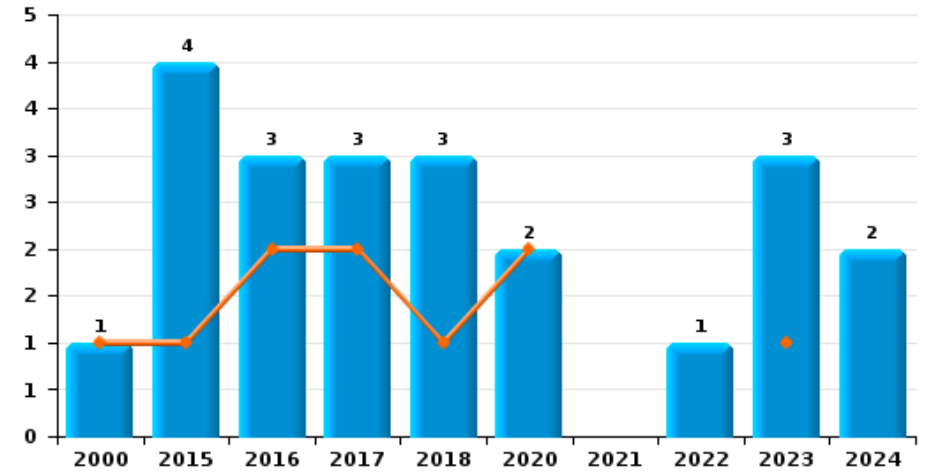
PZ ASSENEDE/EVERGEM

Année ■
Semestre 1 ■

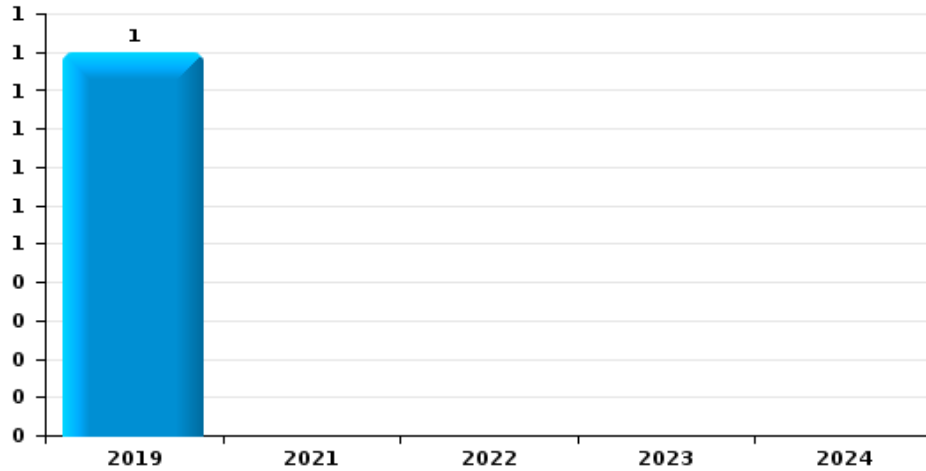
Vol de voiture



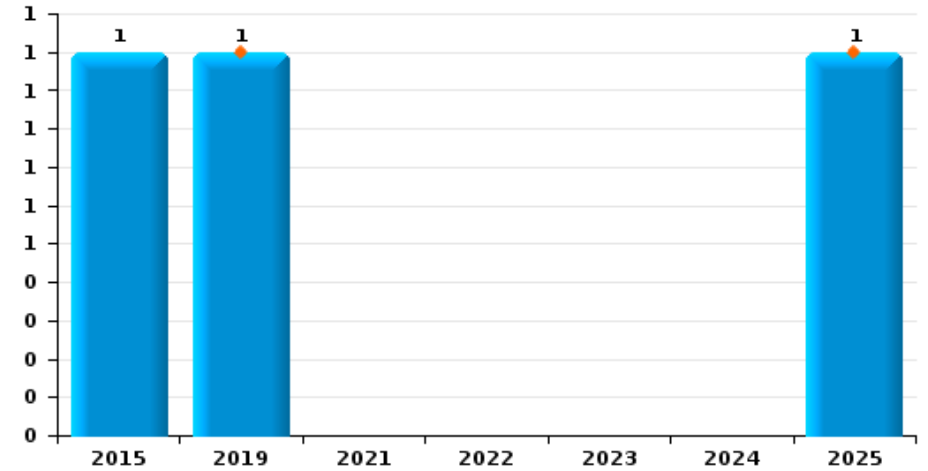
Vol de moto



Carjacking



Vol dans les garages

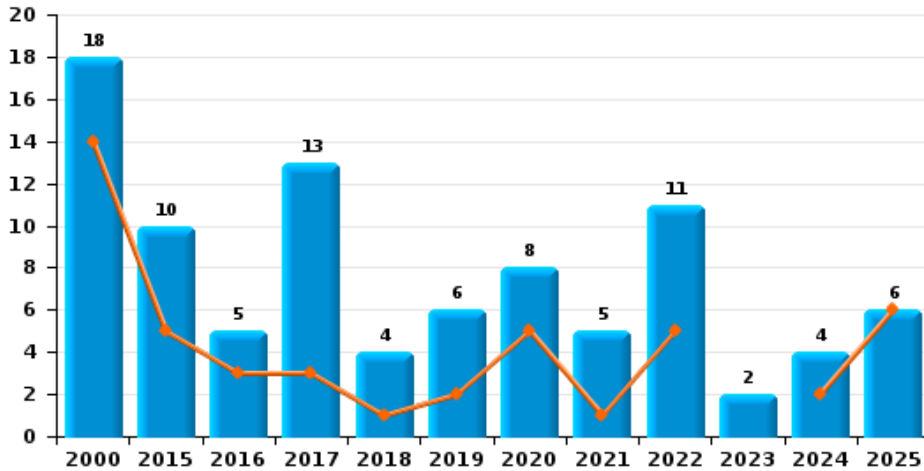




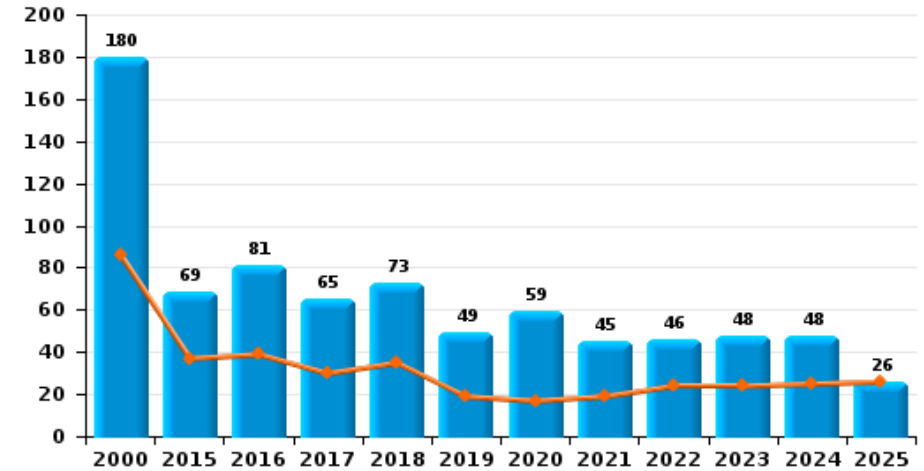
PZ ASSENEDE/EVERGEM

Année	■
Semestre 1	■

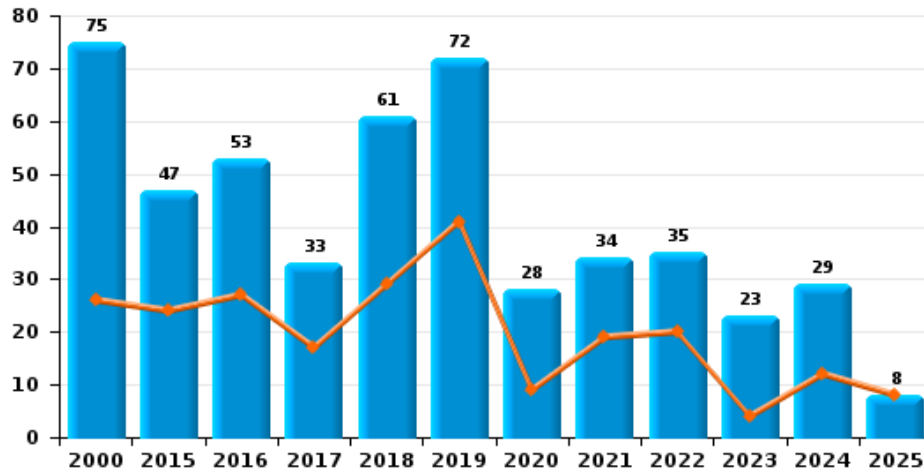
Vol de vélomoteur




Vol de vélo



Vol dans ou sur un véhicule



Sacjacking dans une voiture

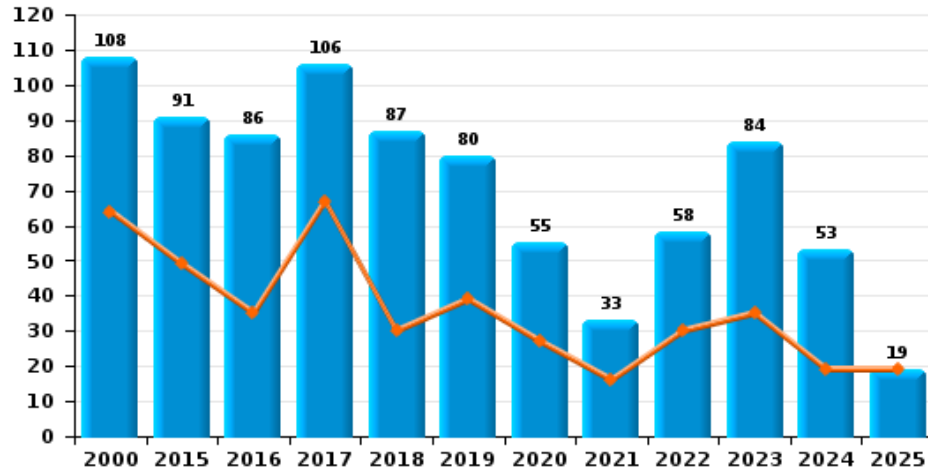




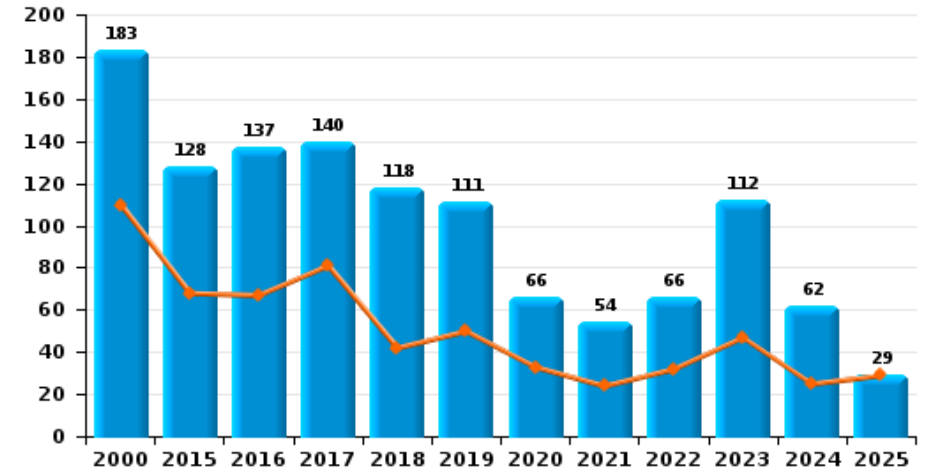
PZ ASSENEDE/EVERGEM

Année ■
Semestre 1 ■

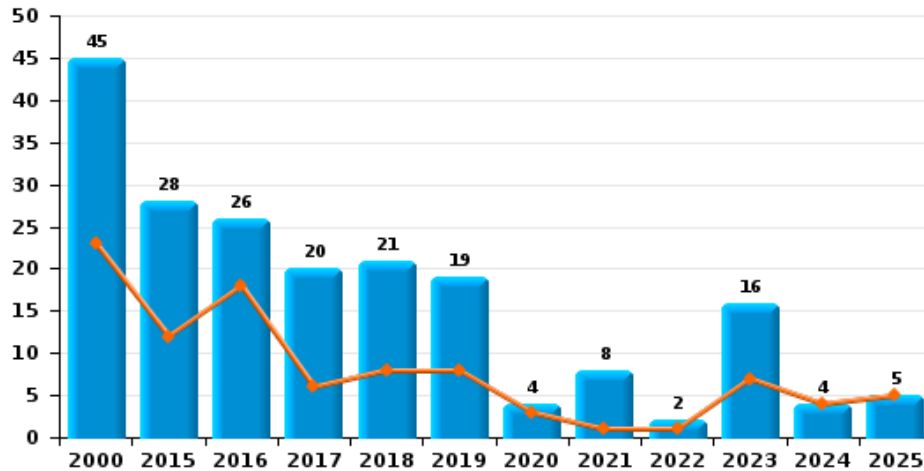
Cambrilage dans habitation



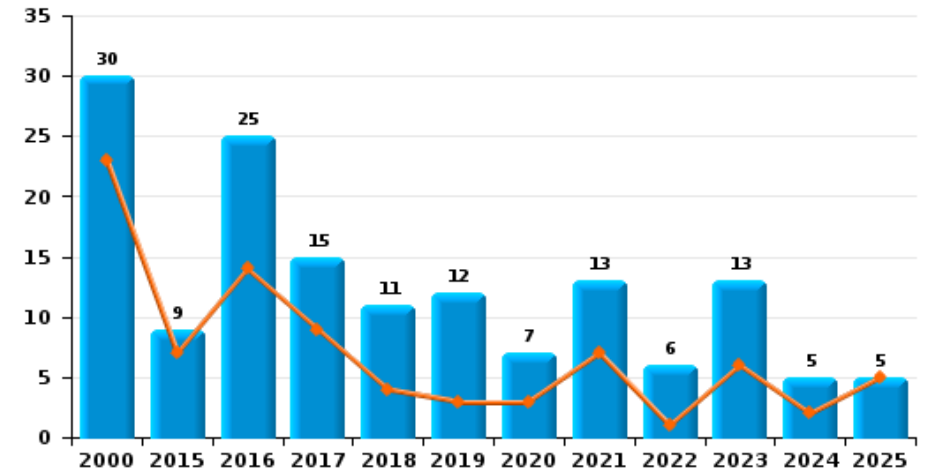
Cambrilage dans bâtiment (total)



Cambrilage ds entreprise ou commerce



Cambrilage ds service public ou bâtiment administ

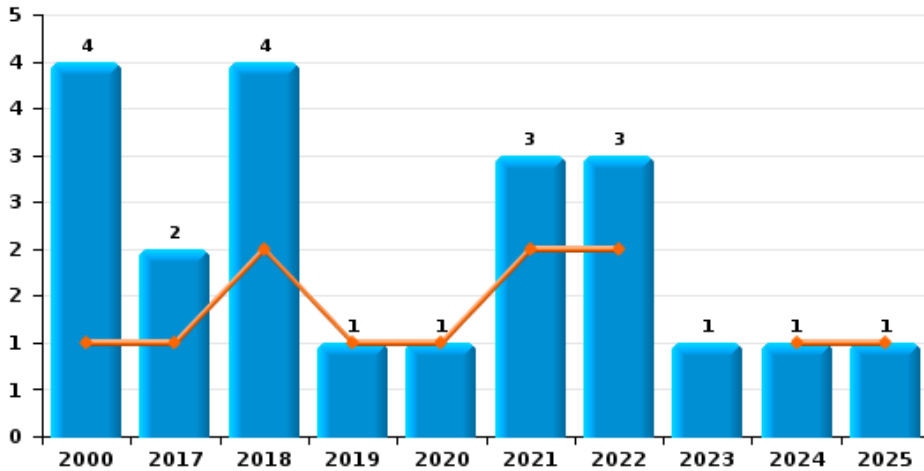




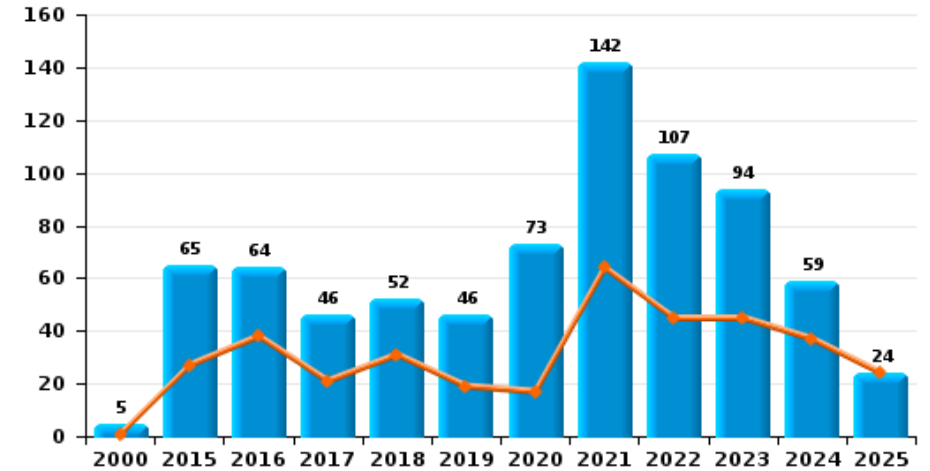
PZ ASSENEDE/EVERGEM

Année ■
Semestre 1 ■

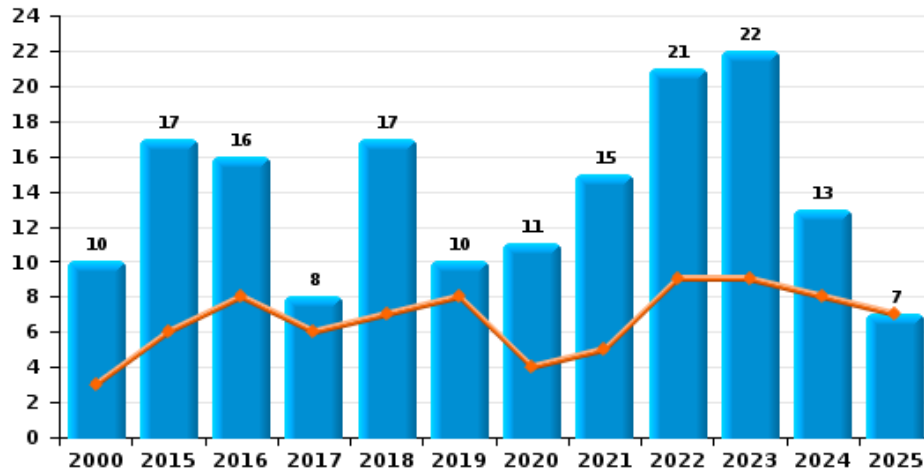
Vol à main armée



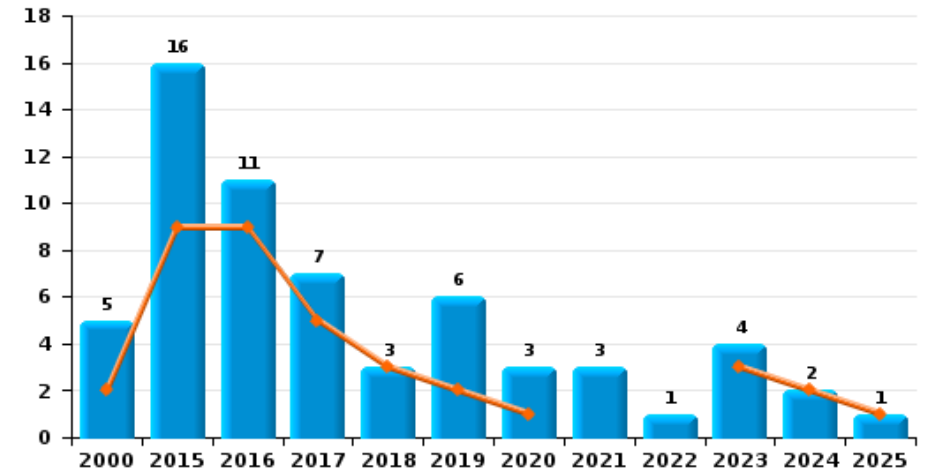
Vol à l'étalage



Vol avec violence sans arme



Vol à la tire

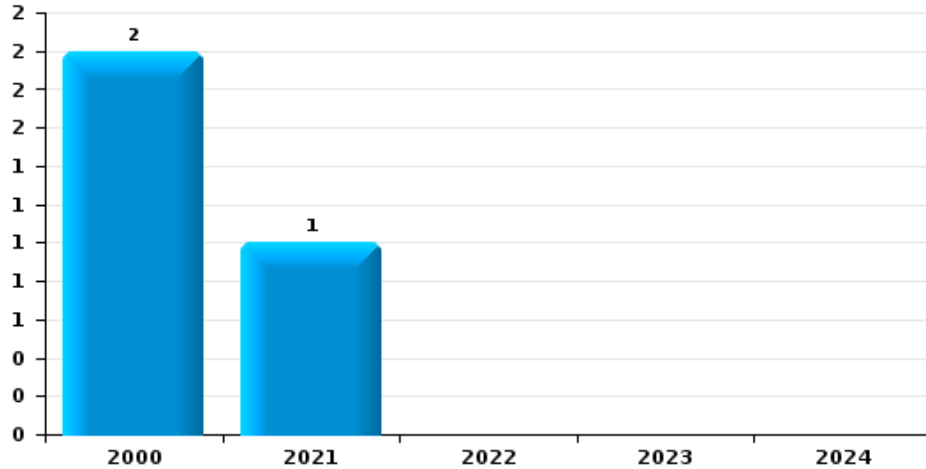




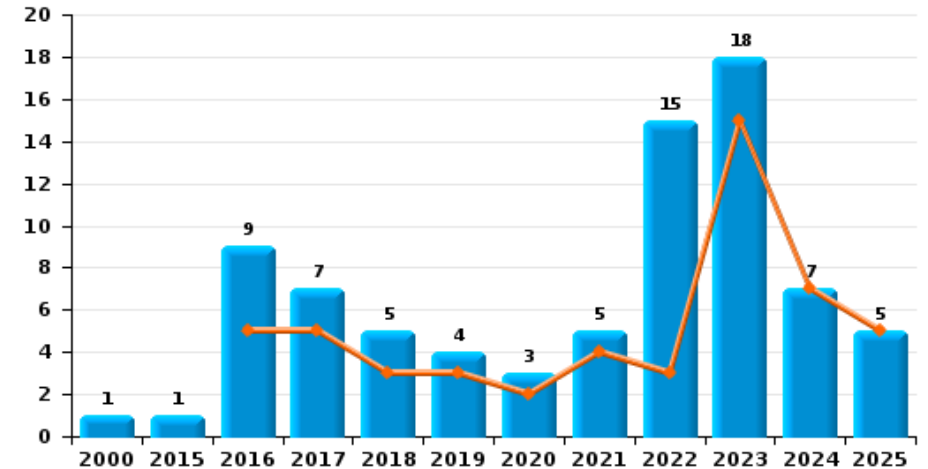
PZ ASSENEDE/EVERGEM



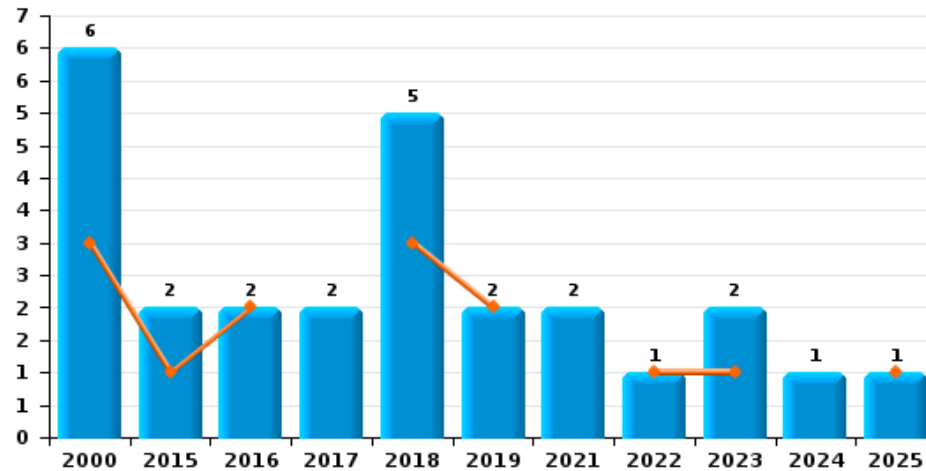
Arrachage de sac à main



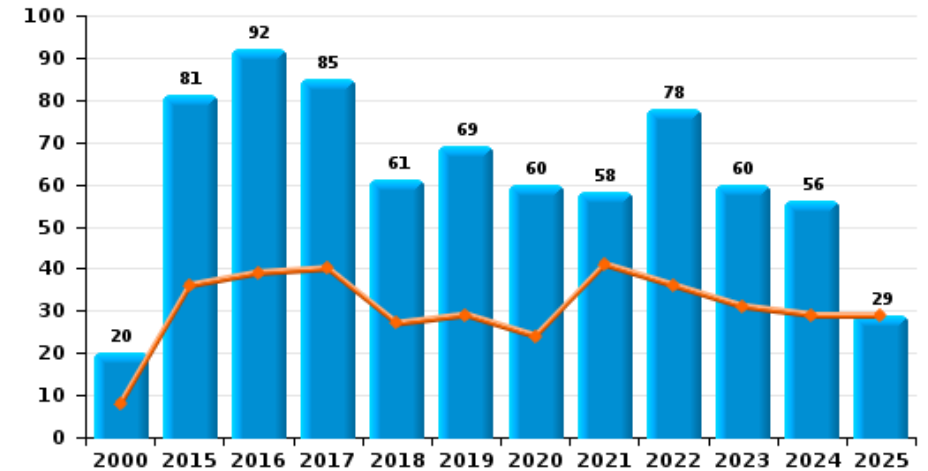
Graffiti



Vol à l'arraché



Dégradation de voiture





PZ ASSENEDE/EVERGEM

FC Vol moyen de transport

		2000	2015	2016	2017	2018	2019	2020	2021	2022	2023	2024	2025
Vol de voiture	Trim 1	4	1	2	5	3	3	1	2	2	1	1	1
	Trim 2	5	2	1	3	4	4	2		1		2	2
	Trim 3	6	2	5		2	5	1	3	1	2		
	Trim 4	7	1	2	3		1	1		1	2	3	
	Total	22	6	10	11	9	13	5	5	5	5	6	3
Vol de moto	Trim 1	1				1		2			1		
	Trim 2		1	2	2								
	Trim 3		3	1		1					2		
	Trim 4				1	1				1		2	
	Total	1	4	3	3	3		2		1	3	2	
Carjacking	Trim 3						1						
Total							1						
Homejacking	Trim 3		1										
Trim 4											1		
Total		1									1		
Vol dans les garages	Trim 1						1						
Trim 2													1
Trim 3			1										
Total		1					1						1
Vol de vélomoteur	Trim 1	7	1	1		1		5	1	3			
	Trim 2	7	4	2	3		2			2		2	6
	Trim 3	3	3	1	5	1	4	3	3	3	1	1	
	Trim 4	1	2	1	5	2			1	3	1	1	
	Total	18	10	5	13	4	6	8	5	11	2	4	6



FC Vol moyen de transport

		2000	2015	2016	2017	2018	2019	2020	2021	2022	2023	2024	2025
Vol de vélo	Trim 1	42	9	13	8	13	11	9	8	12	13	15	8
	Trim 2	44	28	26	22	22	8	8	11	12	11	10	18
	Trim 3	48	23	29	22	24	19	15	11	13	18	19	
	Trim 4	46	9	13	13	14	11	27	15	9	6	4	
Total		180	69	81	65	73	49	59	45	46	48	48	26



FC Cambriolage

		2000	2015	2016	2017	2018	2019	2020	2021	2022	2023	2024	2025
Cambriolage dans habitation	Trim 1	34	26	25	53	13	22	20	9	22	23	15	9
	Trim 2	30	23	10	14	17	17	7	7	8	12	4	10
	Trim 3	18	17	10	21	19	13	11	5	12	24	10	
	Trim 4	26	25	41	18	38	28	17	12	16	25	24	
	Total	108	91	86	106	87	80	55	33	58	84	53	19
Cambriolage ds entreprise ou commerce	Trim 1	14	4	12	2	8	4	3			1	4	
	Trim 2	9	8	6	4		4		1	1	6		5
	Trim 3	8	8	2	9	3	5		4	1	4		
	Trim 4	14	8	6	5	10	6	1	3		5		
	Total	45	28	26	20	21	19	4	8	2	16	4	5
Cambriolage ds service public ou bâtiment administ	Trim 1	15	4	8	5	1	1	1	4		3	1	2
	Trim 2	8	3	6	4	3	2	2	3	1	3	1	3
	Trim 3	4	1	8	2	4	2	2	2	4	2	1	
	Trim 4	3	1	3	4	3	7	2	4	1	5	2	
	Total	30	9	25	15	11	12	7	13	6	13	5	5
Vol au béliier	Trim 2				1								
	Trim 4		1										
	Total		1		1								
Cambriolage dans bâtiment (total)	Trim 1	63	34	45	59	22	27	24	13	22	27	20	11
	Trim 2	47	34	22	22	20	23	9	11	10	20	5	18
	Trim 3	30	26	20	32	26	20	13	11	17	30	11	
	Trim 4	43	34	50	27	50	41	20	19	17	35	26	
	Total	183	128	137	140	118	111	66	54	66	112	62	29



FC Vol autre

		2000	2015	2016	2017	2018	2019	2020	2021	2022	2023	2024	2025
Vol à main armée	Trim 1				1	1		1	1			1	
	Trim 2	1			1	1		1	1	1			1
	Trim 3			1					1	1	1		
	Trim 4	3			2								
Total		4			2	4	1	1	3	3	1	1	1
Vol avec violence sans arme	Trim 1	2	3	3	2	4	4	3	1	1	3	2	2
	Trim 2	1	3	5	4	3	4	1	4	8	6	6	5
	Trim 3	4	9	6	1	4	1	5	5	6	8	4	
	Trim 4	3	2	2	1	6	1	2	5	6	5	1	
Total		10	17	16	8	17	10	11	15	21	22	13	7
Vol dans ou sur un véhicule	Trim 1	13	11	8	10	7	15	8	14	14	1	9	2
	Trim 2	13	13	19	7	22	26	1	5	6	3	3	6
	Trim 3	23	16	7	8	15	14	7	7	5	11	9	
	Trim 4	26	7	19	8	17	17	12	8	10	8	8	
Total		75	47	53	33	61	72	28	34	35	23	29	8
Vol d'armes et explosifs	Trim 1		1	2			2				1	1	
	Trim 2					1		1					
	Trim 3	1	1	1	1		1	1					
	Trim 4		2			1	1		1			1	
Total		1	4	3	1	2	4	2	1		1	2	
Steaming	Trim 1											1	
	Trim 2		1			1			1		2		
	Trim 3		3										
Total			4			1			1		2	1	



FC Vol autre

		2000	2015	2016	2017	2018	2019	2020	2021	2022	2023	2024	2025
Arrachage de sac à main	Trim 3								1				
	Trim 4	2											
	Total	2							1				
Vol à l'arraché	Trim 1	2	1		2						1		1
	Trim 2	1		2	1	2				1			
	Trim 3				2	2			1		1	1	
	Trim 4	3	1						1				
Total	6	2	2	2	5	2		2	1	2	1	1	
Vol à la tire	Trim 1	1	5	1	2	2					3	1	
	Trim 2	1	4	8	3	1	2	1				1	1
	Trim 3	1	3	2	1		1	2		1	1		
	Trim 4	2	4		1		3		3				
Total	5	16	11	7	3	6	3	3	1	4	2	1	
Vol à l'étalage	Trim 1	1	9	12	13	14	11	14	39	25	28	15	13
	Trim 2		18	26	8	17	8	3	25	20	17	22	11
	Trim 3	2	27	12	14	6	9	15	61	20	25	12	
	Trim 4	2	11	14	11	15	18	41	17	42	24	10	
Total	5	65	64	46	52	46	73	142	107	94	59	24	
Vol par ruse	Trim 1		7	2		1							
	Trim 2			3		2	3	1		2			
	Trim 3	1	1			2	3			1	1	1	
	Trim 4	1			3	1	1	1		2	1	1	
Total	2	8	5	3	6	7	2		5	2	2		



FC Vol autre

		2000	2015	2016	2017	2018	2019	2020	2021	2022	2023	2024	2025
Vol de métaux	Trim 1		2		2	1	5	2	1	1	2		
	Trim 2	1	3		7		5	2	1		1	1	
	Trim 3		3	2	1	1		2	2	2			
	Trim 4			3	2		3	1	3	2		1	
	Total	1	8	5	12	2	13	7	7	5	3	2	
Vol sur les chantiers	Trim 1	2	3	4	1	3	6		5	3	3	3	2
	Trim 2	3	1	2	10	5	3		4	2	3	1	1
	Trim 3	4	1	4	5	3	1	1	4	2			
	Trim 4	1	3	6	3	4	4	2	4	1	2	3	
	Total	10	8	16	19	15	14	3	17	8	8	7	3
Home-invasion	Trim 1			1									
	Trim 2									1			
	Total			1						1			
Vol d'animaux	Trim 1	1	2	4	2	1		1		1		1	1
	Trim 2	1	2	4	1	1		1	2		2		
	Trim 3		2	2	2			1	2		2		
	Trim 4	1		4	2		1	1	1				
	Total	3	6	14	7	2	1	4	5	1	4	1	1
Vol de cargaison	Trim 1			1									
	Trim 2		1								1		
	Total		1	1							1		



Criminalité ICT

		2000	2015	2016	2017	2018	2019	2020	2021	2022	2023	2024	2025
Fraude de cartes de paiements	Trim 1		2	3	1	2	2	3	2	6		2	5
	Trim 2		4	3	5	3	3	1	2	5	2	3	2
	Trim 3		7	4	2	3	2	1	2	6	6	5	
	Trim 4		2	2	2	8	1	9	3	2	6	5	
Total			15	12	10	16	8	14	9	19	14	15	7
Phishing	Trim 1				2	6	3	13	15	7	17	21	29
	Trim 2			1	2	9	5	13	9	11	9	29	27
	Trim 3		1		4	3	5	7	7	22	11	22	
	Trim 4		2	3	2	4	13	10	39	18	21	34	
Total			3	4	10	22	26	43	70	58	58	106	56
Ransomware	Trim 1												1
	Trim 3						1						
	Trim 4				1	1							
Total					1	1	1						1
Shouldersurfing	Trim 4						1						
Total							1						
Skimming	Trim 3											1	
	Trim 4										1	1	
Total											1	2	



FC Autre

		2000	2015	2016	2017	2018	2019	2020	2021	2022	2023	2024	2025
Violence contre les métiers d'intérêt général	Trim 1		1	3	3	1	1	3	5	3	4		3
	Trim 2		1	3	3	2	1	1		1	1	2	3
	Trim 3	1		4	2		2	3	7	2	2	2	
	Trim 4			1	2	1	1	1		2	1	2	
Total		1	2	11	10	4	5	8	12	8	8	6	6
Viol collectif	Trim 1					1							
	Trim 2			1									
	Trim 4			1									
	Total			2		1							
Graffiti	Trim 1				4	1	3	1	2		10	3	2
	Trim 2			5	1	2		1	2	3	5	4	3
	Trim 3			3	2		1	1	1	8	1		
	Trim 4	1	1	1		2				4	2		
Total		1	1	9	7	5	4	3	5	15	18	7	5
Dégradation de voiture	Trim 1		14	16	19	10	19	11	24	11	12	15	12
	Trim 2	8	22	23	21	17	10	13	17	25	19	14	17
	Trim 3	5	20	25	23	17	16	19	8	17	16	16	
	Trim 4	7	25	28	22	17	24	17	9	25	13	11	
Total		20	81	92	85	61	69	60	58	78	60	56	29
Rixe au couteau	Trim 1				1		2						
	Trim 2	1	1					1		1			
	Trim 3			1	1	1			1				
	Trim 4		1		1						1	1	
Total		1	2	1	3	1	2	1	1	1	1	1	



PH Violence intrafamiliale (VIF)

		2000	2015	2016	2017	2018	2019	2020	2021	2022	2023	2024	2025
VIF: physique, dans le couple	Trim 1	8	14	23	19	24	23	19	32	34	22	26	14
	Trim 2	12	18	20	18	22	14	35	27	18	21	25	22
	Trim 3	10	18	22	22	30	30	35	37	25	31	9	
	Trim 4	10	24	18	25	27	29	18	28	27	33	24	
	Total	40	74	83	84	103	96	107	124	104	107	84	36
VIF: physique, envers des descendants	Trim 1		5	1	2	2	2	3	2	3	4	5	3
	Trim 2	1		2	2	6	4	5	3	4	2	7	4
	Trim 3			2	3	5	5	8	1	2	6	3	
	Trim 4	1	6	1	2	2	1		2	5	5	7	
	Total	2	11	6	9	15	12	16	8	14	17	22	7
VIF: physique, envers d'autres membres	Trim 1	11	6	5	5	6	2	7	5	10	7	5	6
	Trim 2	22	3	3	2	4	4	5	11	6	5	11	3
	Trim 3	15	6	6	3	2	5	8	9	5	5	5	
	Trim 4	7	7	3	2	4	4	4	4	4	7	8	
	Total	55	22	17	12	16	15	24	29	25	24	29	9
VIF: sexuelle, dans le couple	Trim 1						1	1			1	1	
	Total						1	1			1	1	
VIF: sexuelle, envers des descendants	Trim 1			1	1	1	3	1					
	Trim 2				1				3				
	Trim 3	1		1				1					
	Trim 4	1		1	3	1		1					
	Total	2		3	5	2	3	3	3				
VIF: sexuelle, envers d'autres membres	Trim 1										1		
	Trim 3		1										
	Total		1								1		



PH Violence intrafamiliale (VIF)

		2000	2015	2016	2017	2018	2019	2020	2021	2022	2023	2024	2025
VIF: psychique, dans le couple	Trim 1	23	13	18	30	20	14	30	26	13	18	15	18
	Trim 2	21	28	15	23	18	15	6	13	13	13	15	22
	Trim 3	33	26	22	21	28	26	18	28	14	27	41	
	Trim 4	45	12	34	17	10	15	16	18	22	15	40	
	Total	122	79	89	91	76	70	70	85	62	73	111	40
VIF: psychique, envers des descendants	Trim 1			1				4	1		4	1	2
	Trim 2			1		1			1	1	1		1
	Trim 3			1	1		1	2	1		1		
	Trim 4					1	2	3	1	1		1	
	Total			3	1	2	3	9	4	2	6	2	3
VIF: psychique, envers d'autres membres	Trim 1				1	1	1	2	4		2	2	4
	Trim 2			2	1	1		1				1	1
	Trim 3		2	2		1	3		1	4	1	2	
	Trim 4		1		4			2	2			4	
	Total		3	4	6	3	4	5	7	4	3	9	5
VIF: économique, dans le couple	Trim 1		1		2	1	2	2	3	1	3	1	1
	Trim 2		4	2	3	1	1	4	3	1	1	4	1
	Trim 3		3	3	2	3	2	4	3	1	3	3	
	Trim 4		4	2	1	2		1	4	2	2	2	
	Total		12	7	8	7	5	11	13	5	9	10	2
VIF: économique, envers des descendants	Trim 1			1									1
	Trim 4									1			
	Total			1						1			1



PH Violence intrafamiliale (VIF)

		2000	2015	2016	2017	2018	2019	2020	2021	2022	2023	2024	2025
VIF: économique, envers d'autres membres	Trim 1	4	1		5	2	2	2	2	1	3	1	2
	Trim 2	2	2	2				1	2	2	1	4	1
	Trim 3	1	1	2	3		3			1	2	4	
	Trim 4	4	1		4	3	2		2		3	1	
Total		11	5	4	14	5	7	3	6	4	9	10	3



PH Hormones et dopage

		2000	2015	2016	2017	2018	2019	2020	2021	2022	2023	2024	2025
Dopage humain	Trim 1					1	1	1	2				1
	Trim 2			1	3	3		1			2		1
	Trim 3			1		1			1				
	Trim 4			2	3			2	2	1			
Total				4	6	5	1	4	5	1	2		2
Engraissement illégal	Trim 2			1									
	Trim 3						1						
	Trim 4								1				
	Total			1			1		1				



PH Drogues

		2000	2015	2016	2017	2018	2019	2020	2021	2022	2023	2024	2025
Vente de cocaïne	Trim 1		1	1	5	1	1	2	5	3			1
	Trim 2			1	1	3	1	1		1	1	2	
	Trim 3						1	2		2	3	1	
	Trim 4			6	1		6		2	4	1	1	
Total			1	8	7	4	9	5	7	10	5	4	1
Import-export de cocaïne	Trim 1			1	1				1				
	Trim 2				1					1			
	Trim 4			2	1		1			2			
	Total			3	3		1		1	3			
Production de drogues synthétiques	Trim 1							1	1				
	Trim 2							1					
	Trim 3							4					
	Trim 4			1				1		2			
Total				1				7	1	2			
Import-export de drogues synthétiques	Trim 3									1			
	Trim 4						1						
	Total						1			1			
Vente de drogues synthétiques	Trim 1		2	2	2	2	2	3	2		1	3	1
	Trim 2		2			2		1		1	3	2	1
	Trim 3		2		4	1	3	16	1	2	3	1	
	Trim 4			2	2	2	6	2		2	1	1	
Total			6	4	8	7	11	22	3	5	8	7	2



PH Drogues

		2000	2015	2016	2017	2018	2019	2020	2021	2022	2023	2024	2025
Production de cannabis (culture)	Trim 1			3		2	2				2		2
	Trim 2		2	2	2	2		3	1		2	1	1
	Trim 3		3	2	3	1	4	5	3			1	
	Trim 4		1	4	2	1	5	2				2	
Total			6	11	7	6	11	10	4		4	4	3
Import-export de cannabis en grande quantité	Trim 1							1	1				
	Trim 2							1		1			
	Total							2	1	1			
Vente de cannabis en grande quantité	Trim 1							1	1				
	Trim 2			1						1		1	
	Trim 3							2					
	Trim 4							1					
Total			1					4	1	1		1	
Import-export d'héroïne	Trim 4								1				
Total										1			
Vente-traffic d héroïne	Trim 2										1	1	
	Trim 3						1	1			1		
	Trim 4									2			
Total							1	1		2	2	1	



PH Trafic d'armes

		2000	2015	2016	2017	2018	2019	2020	2021	2022	2023	2024	2025
Commerce et production d'arme à feu et mun.	Trim 1						1	2		1			
	Trim 2			1	1			1	1				1
	Trim 3			1				1					
	Trim 4										1		
Total				2	1	1	4	1	1	1	1		1



PH Traite des êtres humains

		2000	2015	2016	2017	2018	2019	2020	2021	2022	2023	2024	2025
TEH - exploitation économique	Trim 1												1
	Trim 2				1						1		1
	Trim 3			1									
	Trim 4									1			
Total				1		1				1	1		2
TEH - exploitation sexuelle	Trim 2	1				1					1		
	Trim 3		1	1			2			1		1	
	Trim 4	1					1				2		
	Total	2	1	1		1	3			1	3	1	



PH Violence dans l'espace public

		2000	2015	2016	2017	2018	2019	2020	2021	2022	2023	2024	2025
Violence physique (transport public)	Trim 1		1		2	2	1	1	1		1	1	2
	Trim 2	1		2		1	1				1	1	
	Trim 3					3		2			2		
	Trim 4	1	1	1	1	1					1	5	
	Total	2	2	3	2	7	3	3	1		5	7	2
Violence physique (voie publique)	Trim 1	6	11	8	11	6	12	3	15	20	11	11	13
	Trim 2	8	13	14	10	15	9	11	19	23	16	13	20
	Trim 3	11	6	9	12	11	15	19	19	20	20	11	
	Trim 4	5	10	9	15	7	4	6	14	11	15	14	
	Total	30	40	40	48	39	40	39	67	74	62	49	33
Violence physique (autre endroit public)	Trim 1	1		1	1	1			1	1			1
	Trim 2			2	3	2				1		2	1
	Trim 3	3	1	3		2		2	5	1	1	1	
	Trim 4				1	2				2	1		
	Total	4	1	6	5	7		2	6	5	2	3	2
Violence physique (endroit accessible au public)	Trim 1	12	8	3	7	6	5	2	3	8	6	6	13
	Trim 2	3	7	7	11	9	9	1	6	12	4	7	7
	Trim 3	8	5	10	9	10	9	4	6	12	4	4	
	Trim 4	13	6	2	8	7	4		5	3	2	3	
	Total	36	26	22	35	32	27	7	20	35	16	20	20
Violence sexuelle (transport public)	Trim 1								1				
	Trim 2			1			1				2	1	1
	Trim 3								1				
	Trim 4						1	1			2		
	Total			1			2	1	2		4	1	1



PH Violence dans l'espace public

		2000	2015	2016	2017	2018	2019	2020	2021	2022	2023	2024	2025
Violence sexuelle (voie publique)	Trim 1		1			1	1	2		1		1	
	Trim 2		2	1	1	1		1	3		1	1	
	Trim 3	1	1	2	1			1	1				
	Trim 4	1		1	1		6	1	1	1			
Total		2	4	4	3	2	7	5	5	2	1	2	
Violence sexuelle (autre endroit public)	Trim 1									1	1		
	Trim 2							2		1			
	Trim 3			1				3				1	
Total				1				5		2	1	1	
Violence sexuelle (endroit accessible au public)	Trim 1				1	2		1	2	1	3		
	Trim 2	2	1		3	1	1	1		1	1		2
	Trim 3			4		1		1	1	1	2	1	
	Trim 4		1	1	4		4	1				2	
Total		2	2	5	8	4	5	4	3	3	6	3	2
Violence psychique (transport public)	Trim 1						1		3				
	Trim 2										2		1
	Trim 3			1	1			2	2	1	2	1	
	Trim 4	1		1	2				1		1		
Total		1			2	3	1	2	6	1	5	1	1
Violence psychique (voie publique)	Trim 1	11	9	9	11	5	5	5	10	12	5	8	10
	Trim 2	11	8	8	11	8	9	10	11	8	11	8	13
	Trim 3	5	13	10	10	13	13	14	9	13	12	2	
	Trim 4	4	8	8	11	12	5	12	5	12	8	8	
Total		31	38	35	43	38	32	41	35	45	36	26	23



PH Violence dans l'espace public

		2000	2015	2016	2017	2018	2019	2020	2021	2022	2023	2024	2025
Violence psychique (autre endroit public)	Trim 1	1			1				2	1			1
	Trim 2		1	2	2	1	1	2	1		2		1
	Trim 3	1	1		1			2	3	1	1	1	
	Trim 4	1			1		1					1	
Total		3	2	2	5	1	2	4	6	2	3	2	2
Violence psychique (endroit accessible au public)	Trim 1	7	7	6	7	2	4	4	3	4	1	4	5
	Trim 2	13	5	7	4	9	6	4	4	4	2	2	5
	Trim 3	7	4	7	4	4	4	2	3	8	4	1	
	Trim 4	5	3	1	4	3	3	1	5	4	4	2	
Total		32	19	21	19	18	17	11	15	20	11	9	10
Vol à main armée (transport public)	Trim 2					1							
Total						1							
Vol à main armée (voie publique)	Trim 2				1								1
	Trim 3				1				1		1		
	Trim 4	1											
Total		1			2				1		1		1
Vol à main armée (endroit accessible au public)	Trim 1						1						
	Trim 2	1						1	1				
	Trim 4	2				2							
Total		3				2	1	1	1				
Vol avec violence sans arme (transport public)	Trim 1								1				
	Trim 4		1		1								
Total			1		1				1				



PH Violence dans l'espace public

		2000	2015	2016	2017	2018	2019	2020	2021	2022	2023	2024	2025
Vol avec violence sans arme (voie publique)	Trim 1	1	1			2	1						1
	Trim 2				1		2			2	2	4	
	Trim 3	1	1			2		1	2	1		1	
	Trim 4					1			2		1		
Total		2	2		1	5	3	1	4	3	3	5	1
Vol avec violence sans arme (autre endroit public)	Trim 2		1								1		
Total			1								1		
Vol avec violence sans arme (endr. acces. au pub.)	Trim 1						1						
	Trim 2			1	1				1		2		
	Trim 3	1	3	4					1				
	Trim 4	1							1	1	2		
Total		2	3	5	1		1		3	1	4		



PH Autre

		2000	2015	2016	2017	2018	2019	2020	2021	2022	2023	2024	2025
Faux policiers	Trim 1						1						
	Trim 4											1	
	Total						1					1	
Terrorisme, extrémisme et radicalisme	Trim 3				2			1					
	Total				2			1					
Cyberharcèlement	Trim 1	3	4	14	9	9	11	4	6	3	1	3	3
	Trim 2	4	7	8	20	1	9	5	7	1	3	3	3
	Trim 3	11	15	18	16	5	4	2	5	7	3		
	Trim 4	9	9	13	11	19	8	3	7	3	1	1	
	Total	27	35	53	56	34	32	14	25	14	8	7	6
Fraude à l'identité	Trim 1	1	1	1	3	3	1	5	8	3	1	6	
	Trim 2		2	3	4	3	3	1	5	8	7	1	4
	Trim 3		1	3	1	7	5	5	2	6	6	8	
	Trim 4			3	3	6	2	3	6	6	7	7	
	Total	1	4	10	11	19	11	14	21	23	21	22	4



PZ ASSENEDE/EVERGEM

2024

FC Vol moyen de transport

	Jan	Fév	Mar	Avr	Mai	Juin	Juil	Août	Sep	Oct	Nov	Déc	Total
Vol de voiture	1			1	1					1	1	1	6
Vol de moto										1		1	2
Vol de vélomoteur						2	1			1			4
Vol de vélo	2	10	3	5	4	1	4	8	7	2	2		48

FC Cambriolage

	Jan	Fév	Mar	Avr	Mai	Juin	Juil	Août	Sep	Oct	Nov	Déc	Total
Cambriolage dans habitation	4	5	6	2	1	1	3	5	2	6	11	7	53
Cambriolage ds entreprise ou commerce	1		3										4
Cambriolage ds service public ou bâtiment administ	1				1			1			1	1	5
Cambriolage dans bâtiment (total)	6	5	9	2	2	1	3	6	2	6	12	8	62

FC Vol autre

	Jan	Fév	Mar	Avr	Mai	Juin	Juil	Août	Sep	Oct	Nov	Déc	Total
Vol à main armée			1										1
Vol avec violence sans arme		1	1	1	2	3	1	3			1		13
Vol dans ou sur un véhicule	3	3	3	1	1	1	4	4	1	1	3	4	29
Vol d'armes et explosifs			1									1	2
Steaming			1										1
Vol à l'arraché								1					1
Vol à la tire		1			1								2
Vol à l'étalage	6	4	5	13	2	7	6	4	2	1	5	4	59
Vol par ruse								1				1	2
Vol de métaux						1						1	2
Vol sur les chantiers	2	1		1							1	2	7
Vol d'animaux	1												1



Criminalité ICT

	Jan	Fév	Mar	Avr	Mai	Juin	Juil	Août	Sep	Oct	Nov	Déc	Total
Fraude de cartes de paiements		1	1	1	1	1	3		2	3		2	15
Phishing	7	8	6	8	12	9	6	7	9	13	8	13	106
Skimming									1	1			2

FC Autre

	Jan	Fév	Mar	Avr	Mai	Juin	Juil	Août	Sep	Oct	Nov	Déc	Total
Violence contre les métiers d'intérêt général				1	1		1		1	1	1		6
Graffiti		3		2	1	1							7
Dégradation de voiture	3	7	5	1	7	6	8	4	4	4	4	3	56
Rixe au couteau												1	1

PH Violence intrafamiliale (VIF)

	Jan	Fév	Mar	Avr	Mai	Juin	Juil	Août	Sep	Oct	Nov	Déc	Total
VIF: physique, dans le couple	6	9	11	7	6	12	4	2	3	5	6	13	84
VIF: physique, envers des descendants	2		3	2	1	4	2		1	2	2	3	22
VIF: physique, envers d'autres membres	4	1		2	4	5	2	1	2	4	1	3	29
VIF: sexuelle, dans le couple		1											1
VIF: psychique, dans le couple	3	7	5	4	5	6	8	15	18	15	14	11	111
VIF: psychique, envers des descendants	1											1	2
VIF: psychique, envers d'autres membres		1	1	1				1	1	2	2		9
VIF: économique, dans le couple		1		2	1	1		1	2		2		10
VIF: économique, envers d'autres membres	1			2	1	1	1	1	2		1		10



PH Drogues

	Jan	Fév	Mar	Avr	Mai	Juin	Juil	Sep	Oct	Nov	Total
Vente de cocaïne				1		1		1		1	4
Vente de drogues synthétiques	1	1	1	1		1		1	1		7
Production de cannabis (culture)					1		1		1	1	4
Vente de cannabis en grande quantité				1							1
Vente-traffic d héroïne				1							1

PH Traite des êtres humains

	Juil	Total
TEH - exploitation sexuelle	1	1

PH Violence dans l'espace public

	Jan	Fév	Mar	Avr	Mai	Juin	Juil	Août	Sep	Oct	Nov	Déc	Total
Violence physique (transport public)	1					1				4	1		7
Violence physique (voie publique)	6	1	4	5	3	5	3	6	2	8	2	4	49
Violence physique (autre endroit public)				2					1				3
Violence physique (endroit accessible au public)	1	3	2	2	2	3		4		1	2		20
Violence sexuelle (transport public)					1								1
Violence sexuelle (voie publique)			1		1								2
Violence sexuelle (autre endroit public)							1						1
Violence sexuelle (endroit accessible au public)									1	1		1	3
Violence psychique (transport public)									1				1
Violence psychique (voie publique)	2	3	3	4		4	1		1	3	4	1	26
Violence psychique (autre endroit public)							1					1	2
Violence psychique (endroit accessible au public)		1	3	1	1				1		2		9
Vol avec violence sans arme (voie publique)					1	3		1					5



PH Autre

	Jan	Fév	Mar	Avr	Mai	Juil	Sep	Oct	Nov	Déc	Total
Faux policiers										1	1
Cyberharcèlement	1	2		2	1			1			7
Fraude à l'identité	2	2	2	1		6	2	3	3	1	22



2025

FC Vol moyen de transport

	Jan	Fév	Mar	Avr	Mai	Juin	Total
Vol de voiture		1			2		3
Vol dans les garages					1		1
Vol de vélomoteur				1	3	2	6
Vol de vélo	1	1	6	3	6	9	26

FC Cambriolage

	Jan	Fév	Mar	Avr	Mai	Juin	Total
Cambriolage dans habitation	2	3	4	3	6	1	19
Cambriolage ds entreprise ou commerce				2		3	5
Cambriolage ds service public ou bâtiment administ		1	1	2		1	5
Cambriolage dans bâtiment (total)	2	4	5	7	6	5	29

FC Vol autre

	Jan	Fév	Mar	Avr	Mai	Juin	Total
Vol à main armée				1			1
Vol avec violence sans arme	1	1		2	2	1	7
Vol dans ou sur un véhicule			2		5	1	8
Vol à l'arraché		1					1
Vol à la tire						1	1
Vol à l'étalage	6	5	2	4	7		24
Vol sur les chantiers	1		1			1	3
Vol d'animaux	1						1



Criminalité ICT

	Jan	Fév	Mar	Avr	Mai	Juin	Total
Fraude de cartes de paiements	1	3	1	2			7
Phishing	6	7	16	8	15	4	56
Ransomware	1						1

FC Autre

	Jan	Fév	Mar	Avr	Mai	Juin	Total
Violence contre les métiers d'intérêt général		2	1	1	2		6
Graffiti			2	2		1	5
Dégradation de voiture	4	3	5	6	5	6	29

PH Violence intrafamiliale (VIF)

	Jan	Fév	Mar	Avr	Mai	Juin	Total
VIF: physique, dans le couple	5	4	5	8	8	6	36
VIF: physique, envers des descendants	1	2		1	2	1	7
VIF: physique, envers d'autres membres		3	3		2	1	9
VIF: psychique, dans le couple	4	7	7	9	6	7	40
VIF: psychique, envers des descendants			2		1		3
VIF: psychique, envers d'autres membres	1	2	1			1	5
VIF: économique, dans le couple		1				1	2
VIF: économique, envers des descendants		1					1
VIF: économique, envers d'autres membres		1	1			1	3

PH Hormones et dopage

	Fév	Avr	Total
Dopage humain	1	1	2



PH Drogues

	Jan	Fév	Avr	Juin	Total
Vente de cocaïne		1			1
Vente de drogues synthétiques		1	1		2
Production de cannabis (culture)	2			1	3

PH Trafic d'armes

	Avr	Total
Commerce et production d'arme à feu et mun.	1	1

PH Traite des êtres humains

	Fév	Juin	Total
TEH - exploitation économique	1	1	2

PH Violence dans l'espace public

	Jan	Fév	Mar	Avr	Mai	Juin	Total
Violence physique (transport public)		2					2
Violence physique (voie publique)	4	5	4	7	5	8	33
Violence physique (autre endroit public)		1				1	2
Violence physique (endroit accessible au public)		6	7	3	1	3	20
Violence sexuelle (transport public)					1		1
Violence sexuelle (endroit accessible au public)				1	1		2
Violence psychique (transport public)						1	1
Violence psychique (voie publique)	4	2	4	9	1	3	23
Violence psychique (autre endroit public)		1		1			2
Violence psychique (endroit accessible au public)	3	1	1	1	3	1	10
Vol à main armée (voie publique)				1			1
Vol avec violence sans arme (voie publique)		1					1



PH Autre

	Mar	Avr	Mai	Juin	Total
Cyberharcèlement	3	1	1	1	6
Fraude à l'identité		4			4

STATISTIQUES POLICIERES DE CRIMINALITE

LIEU DE PERPETRATION: ZONE DE POLICE

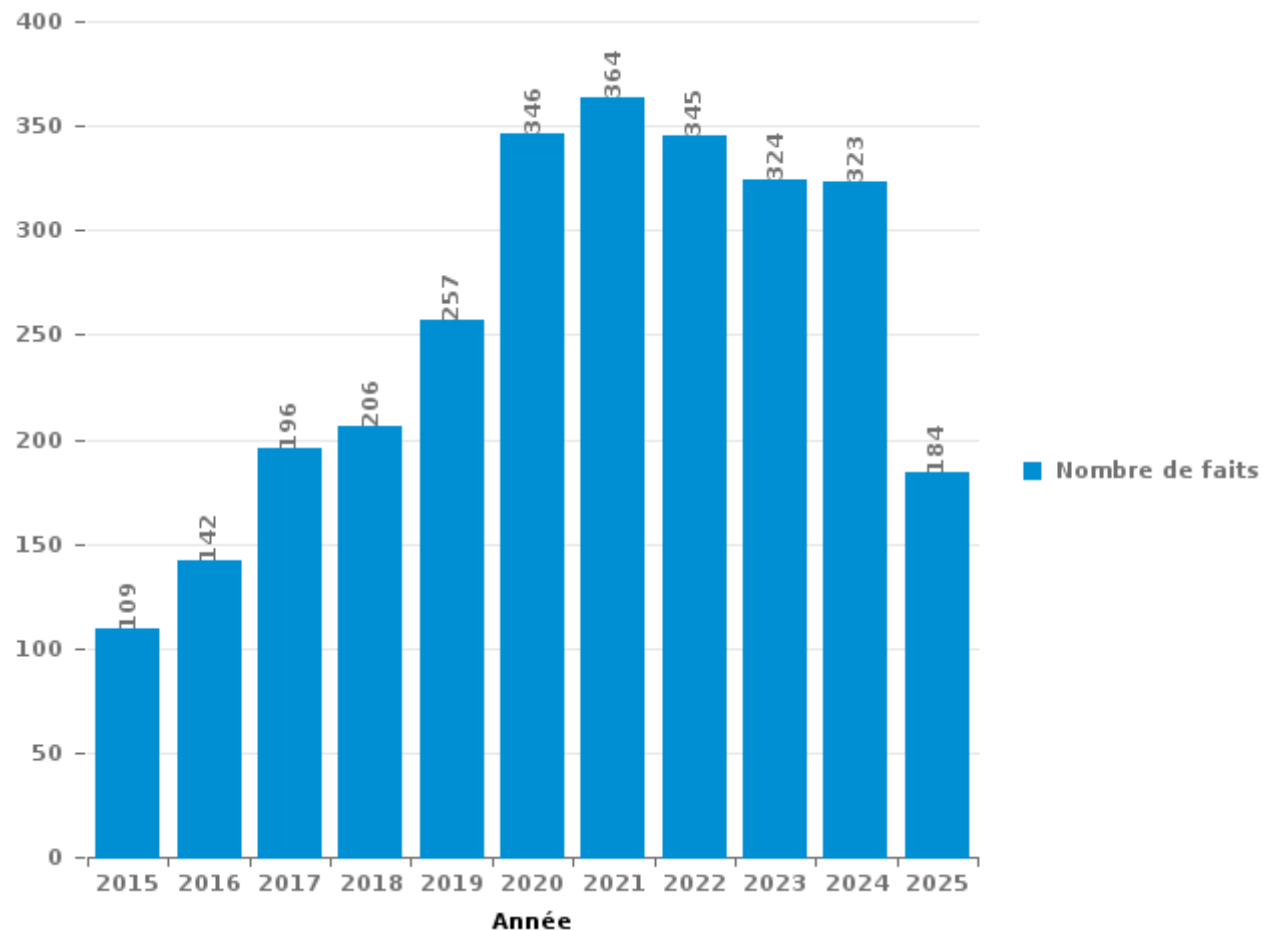
PZ ASSENEDE/EVERGEM

PARTIE III : ICT



PZ ASSENEDE/EVERGEM

Nombre total de délits avec un élément ICT/online, depuis 2015





Criminalité ICT/online au sens strict

Infractions (exhaustif)

	2015	2016	2017	2018	2019	2020	2021	2022	2023	2024	2025
Code pénal social: Infr. contre foi publique en droit pénal social: Faux en informatique			1	2	2	6	3	4		1	
Criminalité informatique: Faux en informatique:		5	14	43	121	188	162	159	156	128	63
Criminalité informatique: Fraude informatique:	26	18	24	56	84	132	163	208	186	185	91
Criminalité informatique: Hacking:	11	4	17	36	43	44	28	41	39	27	9
Criminalité informatique: Sabotage:	1	1	1	3	3	3		3	3	2	3
Exercice illégal de l'autorité publique: Violation de communication par fonctionnaire:							1				
Infr. contre autres valeurs morales et sentiments: Violation de communication par particulier:								1	1		
Total:	38	28	57	140	253	373	357	416	385	343	166

Figures criminelles (à considérer spécifiquement – ne pas additionner avec d'autres éléments – risque de double comptage!)

	2015	2016	2017	2018	2019	2020	2021	2022	2023	2024	2025
Fraude de cartes de paiements	15	12	10	16	8	14	9	19	14	15	7
Phishing	3	4	10	22	26	43	70	58	58	106	56
Ransomware			1	1	1						1
Shouldersurfing					1						
Skimming									1	2	



Criminalité ICT/online au sens large

Infractions (uniquement si code-fait existe)

	2015	2016	2017	2018	2019	2020	2021	2022	2023	2024	2025
Fraude: Escroquerie: Fraude par internet	38	58	99	105	169	253	266	235	213	182	101
Infr. contre autres valeurs morales et sentiments: Cyberlokkig (leurre de mineur par ICT):	1	1			1		1		1		
Infr. contre les moeurs: Grooming (contact par ICT avec mineur < 16 ans):					1	1					
Infr. contre les moeurs: Pornographie infantine: Accès pornographie infantine via technologie			1		1	1	1				
Infr. contre les moeurs: Voyeurisme: Diffusion enregistrement nudité ou intimité			3	8	1	7	3	1			
Total:	39	59	103	113	173	262	271	236	214	182	101

Figures criminelles (à considérer spécifiquement – ne pas additionner avec d'autres éléments – risque de double comptage!)

	2015	2016	2017	2018	2019	2020	2021	2022	2023	2024	2025
Cyberharcèlement	35	53	56	34	32	14	25	14	8	7	6

STATISTIQUES POLICIERES DE CRIMINALITE

LIEU DE PERPETRATION: ZONE DE POLICE

PZ ASSENEDE/EVERGEM

PARTIE IV : DESTINATION LIEU



PZ ASSENEDE/EVERGEM

Vol et extorsion

	2000	2015	2016	2017	2018	2019	2020	2021	2022	2023	2024	2025
Habitation: maison	121	97	88	111	110	89	75	46	78	112	64	30
Magasin	37	88	78	58	69	61	89	152	113	102	67	25
Voie publique	120	66	75	75	67	67	36	53	48	47	58	32
Habitation: non précisée	31	40	49	32	29	27	30	18	30	27	32	9
Inconnue	67	29	39	20	25	28	20	21	19	12	21	10
Habitation: dépendances	27	46	34	31	19	19	24	13	17	16	10	8
Habitation: allée	35	35	31	28	23	34	16	18	18	8	12	2
Entreprise	24	24	17	24	19	18	10	9	8	17	16	4
Arrêt de bus / tram	39	13	16	13	8	14	7	6	11	11	5	5
Horeca	38	14	22	8	18	9	3	5	5	6	3	3
Institution d'enseignement	41	13	20	9	9	4	4	4	6	2	9	3
Chantier	10	6	16	18	14	13	3	16	8	7	7	3
Parking	9	14	16	9	16	18	6	5	8	9	8	2
Emplacement de vélo	14	10	5	9	23	7	9	8	8	7	9	7
Autre	6	17	20	12	9	10	7	15	6	7	3	2
Culture et loisirs	14	10	12	10	12	7	3	10	6	17	6	2
Habitation: garage	12	13	13	8	8	8	12	9	4	4	7	1
Maison de repos	6	9	9	5	12	12	2	5	6	8	6	5
Habitation: appartement	2	3	6	8	5	12	6	8	10	7	4	5
Terrain	8	5	11	12	9	7	6	5	8	3	2	
Service public	8	6	8	4	4	11	3	6	4	3	2	4
Hôpital	11	4	6	7	5	4	2	3		1	1	1
Infrastructure sportive	13	5	3		4	5	1	2	2	2	5	3
Station de bus / métro et gare de chemin de fer	3	4	2	7	7	2	3	4	1		2	3
Edifice religieux / lieu du culte	9	4	1	1	1	2	6	1	1	3		
Moyen de transport: voiture	3	4	1	3	3	1	5	2	2	2	1	
Habitation: autre	1	3	7	6	1	2	2			2		
Moyen de transport: camion	1	4		2	2	2	4	2		2	2	1
Cimetière	2	4	1	1	2	3		1	2	1		
Moyen de transport: autre	2	1	2	1	3	1	3	1	1		2	
Médecin / dentiste / pharmacien	1	3	1	2	4	1	1			1		1
Service	2	3	1			2	1			4	1	
Bâtiment administratif	2	1	1		1	1			1	1	1	2
Station essence	3		3		1	1	1	1			1	
Stade	5		2	1		1		1				
Banque / institution financière				1	1			1	1	2	1	
Moyen de transport: autobus / autocar					1		2	1	2			1
Eaux intérieures et maritimes	4			1								
Moyen de transport: train / tram / métro	1		1			1				1		
Aéroport	1	1	1									
Guichet automatique				1								
Total	733	599	618	538	544	504	402	452	434	454	368	174

FPF/DGR/DRI/BIPOL - Statistiques policières de criminalité (date de clôture: 31/10/2025)

Les données pour les années 2001 jusqu'à 2014 ne sont plus publiées mais restent disponibles sur demande auprès du service BIPOL.

Les données pour 2025 ne concernent que le 1er semestre.



PZ ASSENEDE/EVERGEM

Dégradation de la propriété

	2000	2015	2016	2017	2018	2019	2020	2021	2022	2023	2024	2025
Voie publique	76	59	66	58	59	50	50	53	68	56	52	21
Habitation: résidence principale	57	40	40	47	51	31	37	49	54	35	45	22
Habitation: allée	20	16	15	18	11	12	9	7	15	8	8	4
Habitation: non précisée	22	15	15	19	8	9	13	10	12	9	9	2
Parking	6	16	14	15	10	10	9	6	8	9	8	7
Inconnue	29	15	10	7	5	6	6	7	5	6	10	
Habitation: jardin	16	18	16	10	4	5	6	6	4	5	1	2
Terrain	19	10	11	8	5	9	7	4	5	6	2	4
Institution d'enseignement	10	1	8	4	9	10	3	3	2	4	18	5
Culture et loisirs	4	2	3	6	1	3	2	4	12	16	2	2
Entreprise	16	5	4	1	3	5	2	2	6	1	5	2
Habitation: dépendances	8	10	2	6	6	6	3	1	4	3		2
Autre		6	9	6	5	5	4	1	2	2	1	3
Arrêt de bus / tram		1	5	5	2	4	3	3	3		5	3
Horeca	14		5		4	2			4	1		1
Habitation: garage		2	3	6	1	2	3	2	2	3	1	3
Hôpital	2	1	4	1	2	3	1	2	2	3		4
Chantier	1	3	3		1	1		2	2	4	4	1
Moyen de transport: voiture	2	1	3	1		2	1	4	1	3	4	
Service public	3	1	2		2	2			2	5	2	3
Habitation: résidence secondaire			3	1	1	1	1	4	4	3	2	
Infrastructure sportive	2		2	2	2	3			1	1	6	
Moyen de transport: autre	1	3	2	2		1	2	3	5			
Magasin	5	1	1	3	1	1	1	3	1		1	
Emplacement de vélo	3		1			1			4		1	
Stade	7				1							
Cimetière	1		3				1				2	
Edifice religieux / lieu du culte	1	1	2	2	1							
Station de bus / métro et gare de chemin de fer	3				1		1				1	1
Eaux intérieures et maritimes		1		1		1	2	1				
Maison de repos	2		2	1						1		
Bâtiment administratif	2			1					1		1	
Bureau de police		2						1		1		
Banque / institution financière				1	1						1	
Service		1						1			1	
Aéroport			1							1		
Station essence							1			1		
Médecin / dentiste / pharmacien			1									
Total	332	231	256	232	197	185	168	179	229	187	193	92

FPF/DGR/DRI/BIPOL - Statistiques policières de criminalité (date de clôture: 31/10/2025)
 Les données pour les années 2001 jusqu'à 2014 ne sont plus publiées mais restent disponibles sur demande auprès du service BIPOL.
 Les données pour 2025 ne concernent que le 1er semestre.



PZ ASSENEDE/EVERGEM

Infractions contre l'intégrité physique

	2000	2015	2016	2017	2018	2019	2020	2021	2022	2023	2024	2025
Habitation	90	128	137	155	166	127	157	177	147	152	131	53
Voie publique	33	42	63	59	55	46	47	64	77	70	53	38
Inconnue	19	13	14	14	7	8	5	13	9	10	10	4
Horeca	17	10	7	11	10	4	4	1	7	3	6	1
Institution d'enseignement	5	6	4	8	6	4	6	3	5	5	5	4
Habitation: allée	5	3	3	2	8	6	8	7	5	3	6	2
Culture et loisirs	4	5	4	6	9	5		4	4	2	5	5
Hôpital	1	4	2	5	4	5	3	1	7	2	4	6
Habitation: jardin	4	4	3	7	6	8	5			1		
Terrain	2	3	7	2	1	4	2	4	2		3	2
Entreprise	1	2		3		5	6		4	4	5	1
Parking	2	2	2	4	3	3		4	5	3	1	1
Autre	1	3	5	3	3	1	4		2		2	4
Arrêt de bus / tram	1	2	2	1	3	3	2	1	1	2	3	1
Infrastructure sportive	3	3	1	5	2	1		1	3	1	1	1
Maison de repos			1	1	2	1	1	6	4	4	1	
Service public	3	1		1	1	2	1		1	2	1	1
Moyen de transport: autre	4	1		1	2		2			1		
Stade	5	1		1	1	2		1				
Station de bus / métro et gare de chemin de fer					3		2			2	2	
Bureau de police	2		1	1			1	3				
Moyen de transport: autobus / autocar	1		1		2		1				1	1
Magasin	1		2	1					1			1
Station essence								1	1	1		
Eaux intérieures et maritimes								2				
Edifice religieux / lieu du culte	1							1				
Moyen de transport: train / tram / métro					1			1				
Service										1		1
Aéroport		1										
Médecin / dentiste / pharmacien					1							
Total	205	234	259	291	296	235	257	295	285	269	240	127

STATISTIQUES POLICIERES DE CRIMINALITE

LIEU DE PERPETRATION: ZONE DE POLICE

PZ ASSENEDE/EVERGEM

PARTIE V : ZONE DE POLICE vs. TYPOLOGIE



Typologie de la zone: Catégorie 5

Zone de police
ARDENNES BRABANCONNES
BELOEIL / LEUZE -HT
BOTTE DU HAINAUT
FLOWAL
GERMINALT
GRENS
KASTZE
KEMPENLAND
ORNE - THYLE
PAJOTTENLAND
PAYS DE HERVE
POLICE ENTRE SAMBRE ET MEUSE
POLICE FAMENNE-ARDENNE
POLICE HOUILLE-SEMOIS
POLICE JEMEPPE S/SAMBRE
POLICE SEMOIS ET LESSE
POLITIE ZARA
POLITIEZONE HET HOUTSCHE
POLITIEZONE KEMPEN N-O
POLITIEZONE KOUTER



CRIMINALITE ENREGISTREE : ZONE DE POLICE vs TYPOLOGIE

POLITIEZONE MIDDELKERKE
PZ AALTER/MALDEGEM
PZ ASSENEDE/EVERGEM
PZ BIERBEEK/BOUSERSEM/HOLSBEEK/LUBBEEK
PZ VOEREN
REGIO PUYENBROECK
REGIO TIELT
SECOVA
WESTKUST
ZONE DE POLICE DE GAUME
ZONE DE POLICE EIFEL
ZONE DES COLLINES
ZONE DE SYLLE ET DENDRE
ZONE DU VAL DE L'ESCAUT
ZONE HAGELAND
ZONE MEUSE-HESBAYE
ZONE STAVELOT-MALMEDY
ZP BRABANT WALLON EST
ZP COMINES-WARNETON
ZP DU CONDROZ
ZP FLEURUS/LES BONS VILLERS/PONT-A-CELLES
ZP LESSE ET LHOMME
ZP SUD-LUXEMBOURG
ZUIDERKEMPEN

CRIMINALITE ENREGISTREE : ZONE DE POLICE vs TYPOLOGIE





CRIMINALITE ENREGISTREE : ZONE DE POLICE vs TYPOLOGIE

Typologie de la zone: Catégorie 5

Figure criminelle/phénomène	Niveau	% 2021 - 2022	% 2022 - 2023	% 2023 - 2024
Vol de voiture	ZONE DE POLICE	0,0%	0,0%	20,0%
	TYPLOGIE	8,4%	10,3%	-1,9%
Vol de moto	ZONE DE POLICE	/	200,0%	-33,3%
	TYPLOGIE	34,6%	-33,0%	15,1%
Carjacking	ZONE DE POLICE	/	/	/
	TYPLOGIE	75,0%	-37,1%	-50,0%
Homejacking	ZONE DE POLICE	/	/	-100,0%
	TYPLOGIE	12,5%	11,1%	30,0%
Vol dans les garages	ZONE DE POLICE	/	/	/
	TYPLOGIE	100,0%	-28,8%	2,1%
Vol de vélomoteur	ZONE DE POLICE	120,0%	-81,8%	100,0%
	TYPLOGIE	44,0%	-13,0%	-9,5%
Vol de vélo	ZONE DE POLICE	2,2%	4,3%	0,0%
	TYPLOGIE	8,7%	-1,2%	-3,9%
Cambriolage dans habitation	ZONE DE POLICE	75,8%	44,8%	-36,9%
	TYPLOGIE	25,7%	-9,1%	11,4%
Cambriolage ds entreprise ou commerce	ZONE DE POLICE	-75,0%	700,0%	-75,0%
	TYPLOGIE	28,2%	-1,4%	-17,1%
Cambriolage ds service public ou bâtiment administ	ZONE DE POLICE	-53,8%	116,7%	-61,5%
	TYPLOGIE	10,1%	5,6%	-17,1%
Vol au bélier	ZONE DE POLICE	/	/	/
	TYPLOGIE	200,0%	-11,1%	-12,5%



CRIMINALITE ENREGISTREE : ZONE DE POLICE vs TYPOLOGIE

Figure criminelle/phénomène	Niveau	% 2021 - 2022	% 2022 - 2023	% 2023 - 2024
Cambriolage dans bâtiment (total)	ZONE DE POLICE	22,2%	69,7%	-44,6%
	TYPOLOGIE	25,0%	-7,4%	6,1%
Vol à main armée	ZONE DE POLICE	0,0%	-66,7%	0,0%
	TYPOLOGIE	10,9%	-20,3%	-13,1%
Vol avec violence sans arme	ZONE DE POLICE	40,0%	4,8%	-40,9%
	TYPOLOGIE	31,3%	-4,2%	-8,4%
Vol dans ou sur un véhicule	ZONE DE POLICE	2,9%	-34,3%	26,1%
	TYPOLOGIE	1,8%	7,7%	1,8%
Sacjacking dans une voiture	ZONE DE POLICE	/	/	/
	TYPOLOGIE	/	-100,0%	/
Vol d'armes et explosifs	ZONE DE POLICE	-100,0%	/	100,0%
	TYPOLOGIE	27,6%	-15,1%	-3,2%
Steaming	ZONE DE POLICE	-100,0%	/	-50,0%
	TYPOLOGIE	100,0%	150,0%	-20,0%
Arrachage de sac à main	ZONE DE POLICE	-100,0%	/	/
	TYPOLOGIE	0,0%	71,4%	-66,7%
Vol à l'arraché	ZONE DE POLICE	-50,0%	100,0%	-50,0%
	TYPOLOGIE	15,1%	22,2%	-14,9%
Vol à la tire	ZONE DE POLICE	-66,7%	300,0%	-50,0%
	TYPOLOGIE	33,6%	-6,4%	-5,1%
Vol à l'étalage	ZONE DE POLICE	-24,6%	-12,1%	-37,2%
	TYPOLOGIE	10,5%	5,6%	-8,9%
Vol par ruse	ZONE DE POLICE	/	-60,0%	0,0%
	TYPOLOGIE	34,0%	0,4%	-13,0%



CRIMINALITE ENREGISTREE : ZONE DE POLICE vs TYPOLOGIE

Figure criminelle/phénomène	Niveau	% 2021 - 2022	% 2022 - 2023	% 2023 - 2024
Vol de métaux	ZONE DE POLICE	-28,6%	-40,0%	-33,3%
	TYPOLOGIE	35,3%	-18,2%	-27,6%
Vol sur les chantiers	ZONE DE POLICE	-52,9%	0,0%	-12,5%
	TYPOLOGIE	28,6%	-13,7%	-18,9%
Home-invasion	ZONE DE POLICE	/	-100,0%	/
	TYPOLOGIE	500,0%	-38,9%	-40,9%
Vol d'animaux	ZONE DE POLICE	-80,0%	300,0%	-75,0%
	TYPOLOGIE	8,5%	-18,9%	-12,6%
Vol de cargaison	ZONE DE POLICE	/	/	-100,0%
	TYPOLOGIE	-29,1%	36,1%	59,3%
Fraude de cartes de paiements	ZONE DE POLICE	111,1%	-26,3%	7,1%
	TYPOLOGIE	33,1%	11,1%	-19,1%
Phishing	ZONE DE POLICE	-17,1%	0,0%	82,8%
	TYPOLOGIE	12,9%	10,8%	13,5%
Ransomware	ZONE DE POLICE	/	/	/
	TYPOLOGIE	39,1%	-43,8%	33,3%
Shouldersurfing	ZONE DE POLICE	/	/	/
	TYPOLOGIE	52,9%	111,5%	-25,5%
Skimming	ZONE DE POLICE	/	/	100,0%
	TYPOLOGIE	14,3%	75,0%	-7,1%
Violence contre les métiers d'intérêt général	ZONE DE POLICE	-33,3%	0,0%	-25,0%
	TYPOLOGIE	21,4%	2,4%	-8,0%
Viol collectif	ZONE DE POLICE	/	/	/
	TYPOLOGIE	-43,5%	15,4%	-6,7%



CRIMINALITE ENREGISTREE : ZONE DE POLICE vs TYPOLOGIE

Figure criminelle/phénomène	Niveau	% 2021 - 2022	% 2022 - 2023	% 2023 - 2024
Graffiti	ZONE DE POLICE	200,0%	20,0%	-61,1%
	TYPLOGIE	15,3%	-7,2%	0,8%
Dégradation de voiture	ZONE DE POLICE	34,5%	-23,1%	-6,7%
	TYPLOGIE	-1,3%	-1,0%	-4,3%
Rixe au couteau	ZONE DE POLICE	0,0%	0,0%	0,0%
	TYPLOGIE	29,7%	-26,5%	-8,2%
VIF: physique, dans le couple	ZONE DE POLICE	-16,1%	2,9%	-21,5%
	TYPLOGIE	2,7%	4,3%	2,9%
VIF: physique, envers des descendants	ZONE DE POLICE	75,0%	21,4%	29,4%
	TYPLOGIE	10,6%	1,3%	8,9%
VIF: physique, envers d'autres membres	ZONE DE POLICE	-13,8%	-4,0%	20,8%
	TYPLOGIE	9,5%	9,4%	2,4%
VIF: sexuelle, dans le couple	ZONE DE POLICE	/	/	0,0%
	TYPLOGIE	-35,7%	48,1%	5,0%
VIF: sexuelle, envers des descendants	ZONE DE POLICE	-100,0%	/	/
	TYPLOGIE	-46,5%	-89,7%	0,0%
VIF: sexuelle, envers d'autres membres	ZONE DE POLICE	/	/	-100,0%
	TYPLOGIE	-60,0%	100,0%	-50,0%
VIF: psychique, dans le couple	ZONE DE POLICE	-27,1%	17,7%	52,1%
	TYPLOGIE	-1,5%	1,8%	5,0%
VIF: psychique, envers des descendants	ZONE DE POLICE	-50,0%	200,0%	-66,7%
	TYPLOGIE	-1,8%	22,1%	-16,5%
VIF: psychique, envers d'autres membres	ZONE DE POLICE	-42,9%	-25,0%	200,0%
	TYPLOGIE	-13,4%	26,0%	2,2%



CRIMINALITE ENREGISTREE : ZONE DE POLICE vs TYPOLOGIE

Figure criminelle/phénomène	Niveau	% 2021 - 2022	% 2022 - 2023	% 2023 - 2024
VIF: économique, dans le couple	ZONE DE POLICE	-61,5%	80,0%	11,1%
	TYPLOGIE	-6,7%	4,7%	3,3%
VIF: économique, envers des descendants	ZONE DE POLICE	/	-100,0%	/
	TYPLOGIE	26,9%	-42,4%	31,6%
VIF: économique, envers d'autres membres	ZONE DE POLICE	-33,3%	125,0%	11,1%
	TYPLOGIE	-13,9%	12,6%	-6,5%
Dopage humain	ZONE DE POLICE	-80,0%	100,0%	-100,0%
	TYPLOGIE	-52,2%	4,5%	-13,0%
Engraissement illégal	ZONE DE POLICE	-100,0%	/	/
	TYPLOGIE	-33,3%	-62,5%	133,3%
Vente de cocaïne	ZONE DE POLICE	42,9%	-50,0%	-20,0%
	TYPLOGIE	14,5%	27,0%	-5,0%
Import-export de cocaïne	ZONE DE POLICE	200,0%	-100,0%	/
	TYPLOGIE	-4,2%	34,8%	-29,0%
Production de drogues synthétiques	ZONE DE POLICE	100,0%	-100,0%	/
	TYPLOGIE	-54,5%	-20,0%	-37,5%
Import-export de drogues synthétiques	ZONE DE POLICE	/	-100,0%	/
	TYPLOGIE	0,0%	16,7%	-23,8%
Vente de drogues synthétiques	ZONE DE POLICE	66,7%	60,0%	-12,5%
	TYPLOGIE	0,0%	34,8%	6,6%
Production de cannabis (culture)	ZONE DE POLICE	-100,0%	/	0,0%
	TYPLOGIE	-32,5%	19,8%	-37,1%
Import-export de cannabis en grande quantité	ZONE DE POLICE	0,0%	-100,0%	/
	TYPLOGIE	-42,9%	75,0%	-28,6%



CRIMINALITE ENREGISTREE : ZONE DE POLICE vs TYPOLOGIE

Figure criminelle/phénomène	Niveau	% 2021 - 2022	% 2022 - 2023	% 2023 - 2024
Vente de cannabis en grande quantité	ZONE DE POLICE	0,0%	-100,0%	/
	TYPOLOGIE	0,0%	-6,3%	13,3%
Import-export d'héroïne	ZONE DE POLICE	/	-100,0%	/
	TYPOLOGIE	-42,9%	-50,0%	75,0%
Vente-traffic d'héroïne	ZONE DE POLICE	/	0,0%	-50,0%
	TYPOLOGIE	-2,9%	-17,6%	17,9%
Commerce et production d'arme à feu et mun.	ZONE DE POLICE	0,0%	0,0%	-100,0%
	TYPOLOGIE	-6,1%	-29,0%	22,7%
Commerce et production d'arme non à feu	ZONE DE POLICE	/	/	/
	TYPOLOGIE	125,0%	-66,7%	166,7%
TEH - exploitation économique	ZONE DE POLICE	/	0,0%	-100,0%
	TYPOLOGIE	53,8%	-5,0%	-15,8%
TEH - exploitation sexuelle	ZONE DE POLICE	/	200,0%	-66,7%
	TYPOLOGIE	12,2%	45,5%	-25,0%
Violence physique (transport public)	ZONE DE POLICE	-100,0%	/	40,0%
	TYPOLOGIE	25,8%	20,5%	19,3%
Violence physique (voie publique)	ZONE DE POLICE	10,4%	-16,2%	-21,0%
	TYPOLOGIE	19,0%	-3,3%	3,3%
Violence physique (autre endroit public)	ZONE DE POLICE	-16,7%	-60,0%	50,0%
	TYPOLOGIE	21,3%	9,1%	-32,7%
Violence physique (endroit accessible au public)	ZONE DE POLICE	75,0%	-54,3%	25,0%
	TYPOLOGIE	42,9%	-2,7%	-0,6%
Violence sexuelle (transport public)	ZONE DE POLICE	-100,0%	/	-75,0%
	TYPOLOGIE	41,4%	-17,1%	-8,8%



CRIMINALITE ENREGISTREE : ZONE DE POLICE vs TYPOLOGIE

Figure criminelle/phénomène	Niveau	% 2021 - 2022	% 2022 - 2023	% 2023 - 2024
Violence sexuelle (voie publique)	ZONE DE POLICE	-60,0%	-50,0%	100,0%
	TYPOLOGIE	7,1%	-26,0%	36,6%
Violence sexuelle (autre endroit public)	ZONE DE POLICE	/	-50,0%	0,0%
	TYPOLOGIE	15,6%	-25,0%	0,0%
Violence sexuelle (endroit accessible au public)	ZONE DE POLICE	0,0%	100,0%	-50,0%
	TYPOLOGIE	5,3%	34,3%	-18,4%
Violence psychique (transport public)	ZONE DE POLICE	-83,3%	400,0%	-80,0%
	TYPOLOGIE	44,2%	38,7%	-10,6%
Violence psychique (voie publique)	ZONE DE POLICE	28,6%	-20,0%	-27,8%
	TYPOLOGIE	2,9%	6,3%	1,6%
Violence psychique (autre endroit public)	ZONE DE POLICE	-66,7%	50,0%	-33,3%
	TYPOLOGIE	5,2%	5,5%	-3,7%
Violence psychique (endroit accessible au public)	ZONE DE POLICE	33,3%	-45,0%	-18,2%
	TYPOLOGIE	12,8%	14,3%	3,3%
Vol à main armée (transport public)	ZONE DE POLICE	/	/	/
	TYPOLOGIE	0,0%	-50,0%	200,0%
Vol à main armée (voie publique)	ZONE DE POLICE	-100,0%	/	-100,0%
	TYPOLOGIE	24,1%	-5,6%	-20,6%
Vol à main armée (autre endroit public)	ZONE DE POLICE	/	/	/
	TYPOLOGIE	-50,0%	300,0%	-25,0%
Vol à main armée (endroit accessible au public)	ZONE DE POLICE	-100,0%	/	/
	TYPOLOGIE	-8,5%	-18,6%	-17,1%
Vol avec violence sans arme (transport public)	ZONE DE POLICE	-100,0%	/	/
	TYPOLOGIE	37,5%	0,0%	45,5%



CRIMINALITE ENREGISTREE : ZONE DE POLICE vs TYPOLOGIE

Figure criminelle/phénomène	Niveau	% 2021 - 2022	% 2022 - 2023	% 2023 - 2024
Vol avec violence sans arme (voie publique)	ZONE DE POLICE	-25,0%	0,0%	66,7%
	TYPOLOGIE	1,2%	-3,7%	8,9%
Vol avec violence sans arme (autre endroit public)	ZONE DE POLICE	/	/	-100,0%
	TYPOLOGIE	100,0%	6,3%	-29,4%
Vol avec violence sans arme (endr. acces. au pub.)	ZONE DE POLICE	-66,7%	300,0%	-100,0%
	TYPOLOGIE	18,6%	-5,8%	-14,9%
Faux policiers	ZONE DE POLICE	/	/	/
	TYPOLOGIE	250,0%	-31,4%	8,3%
Terrorisme, extrémisme et radicalisme	ZONE DE POLICE	/	/	/
	TYPOLOGIE	-15,0%	76,5%	23,3%
Cyberharcèlement	ZONE DE POLICE	-44,0%	-42,9%	-12,5%
	TYPOLOGIE	-1,1%	3,3%	7,3%
Fraude à l'identité	ZONE DE POLICE	9,5%	-8,7%	4,8%
	TYPOLOGIE	12,3%	6,1%	-4,0%

STATISTIQUES POLICIERES DE CRIMINALITE

LIEU DE PERPETRATION: ZONE DE POLICE

PZ ASSENEDE/EVERGEM

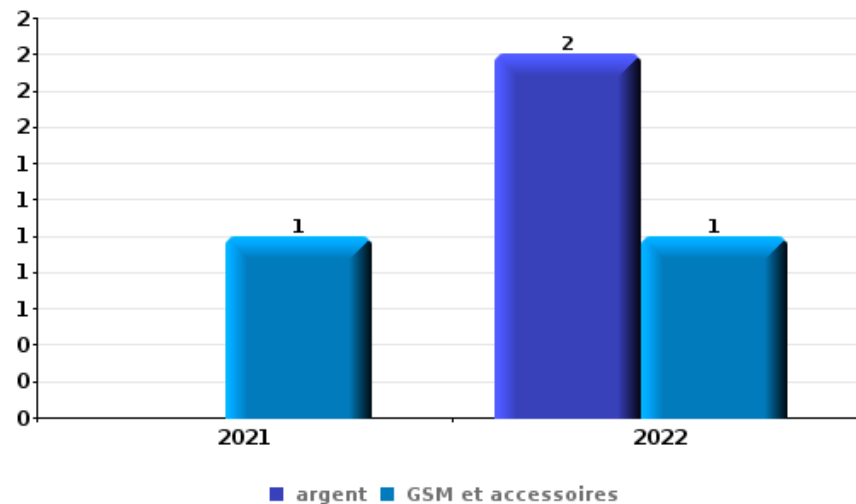
PARTIE VI : OBJETS ET MOYENS DE TRANSPORT



PZ ASSENEDE/EVERGEM

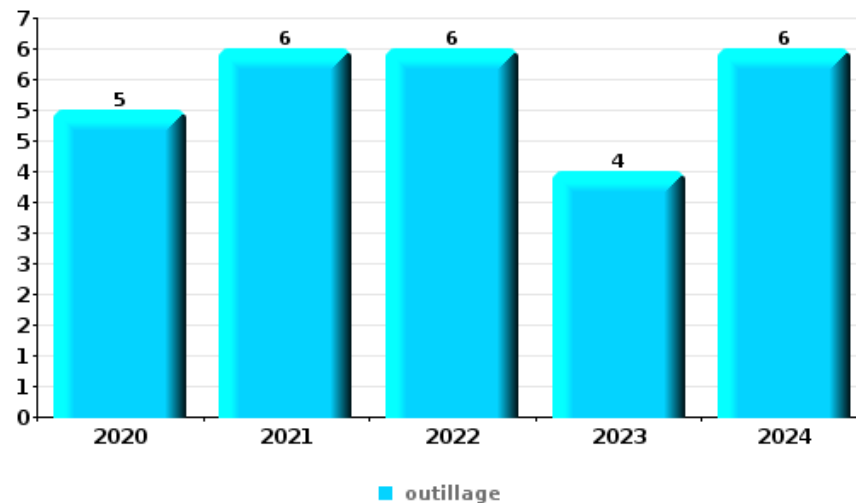
Vol à main armée

Top 5 Objets volés (sbd nombre de faits)		2020	2021	2022	2023	2024	2025
1	argent			2			
1	GSM et accessoires		1	1			
3	clé				1		
3	ordinateur et accessoires					1	
3	tabac						1



Vol dans ou sur un véhicule

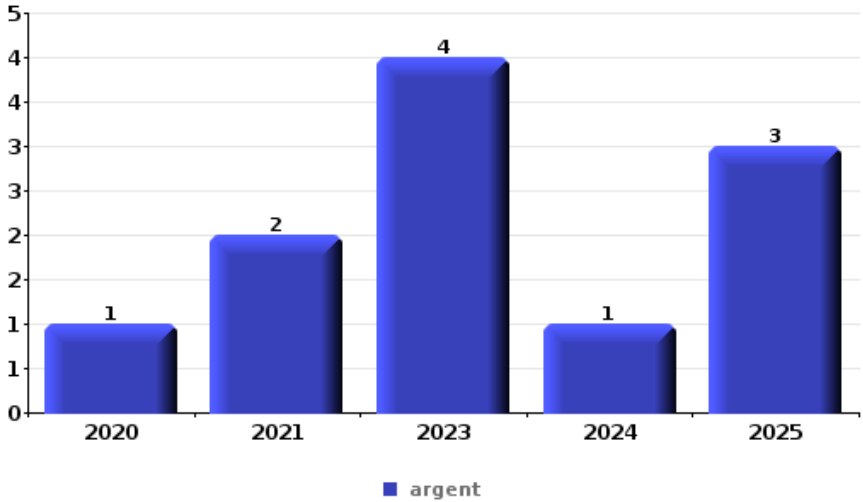
Top 5 Objets volés (sbd nombre de faits)		2020	2021	2022	2023	2024	2025
1	outillage	5	6	6	4	6	
2	argent	7	7	3	4	1	1
2	carte bancaire / carte de crédit	5	4	3	5	5	1
4	permis de conduire	5	3	4	5	2	
5	carte d'identité / passeport	4	3	5	4	2	





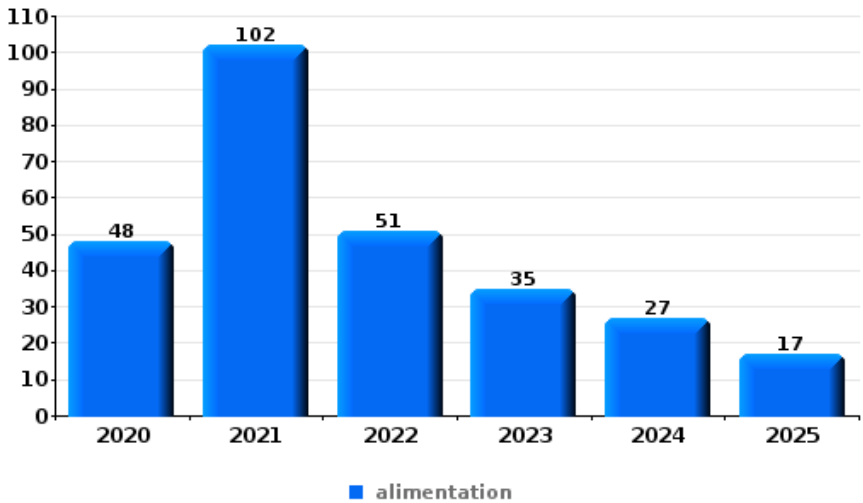
Cambrilage ds entreprise ou commerce

Top 5 Objets volés (sbd nombre de faits)		2020	2021	2022	2023	2024	2025
1	argent	1	2		4	1	3
2	alimentation		1		1		2
3	outillage		1		2		
4	coffre-fort / coffret (argent) / caisse						2
5	carte bancaire / carte de crédit			1			
5	clé				1		
5	métaux						1
5	multimédia						1
5	ordinateur et accessoires				1		
5	pièce de moyen de transport			1			
5	tabac					1	



Vol à l'étalage

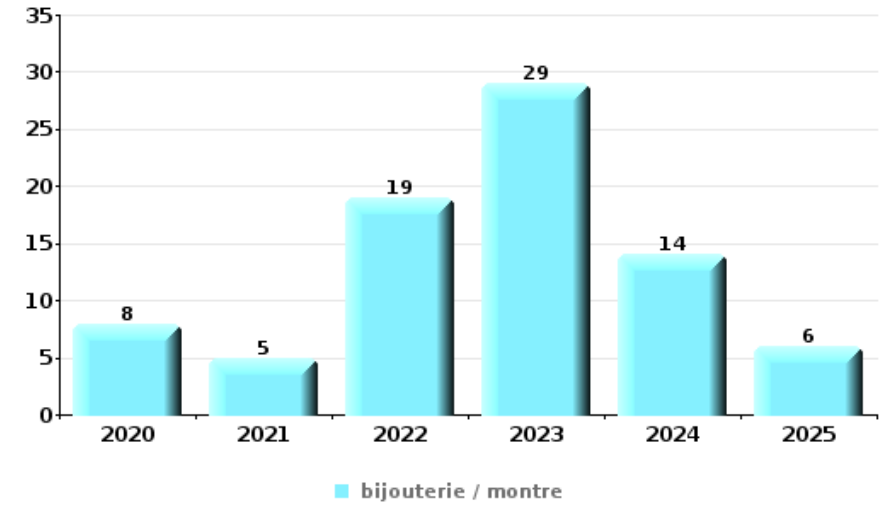
Top 5 Objets volés (sbd nombre de faits)		2020	2021	2022	2023	2024	2025
1	alimentation	48	102	51	35	27	17
2	tabac	8	29	45	30	23	1
3	parfum / produit de beauté	7	6	16	12	12	3
4	outillage			2	8		
5	ordinateur et accessoires	1	2	4	1		1





Cambrilage dans habitation

Top 5 Objets volés (sbd nombre de faits)		2020	2021	2022	2023	2024	2025
1	bijouterie / montre	8	5	19	29	14	6
2	argent	5	4	16	19	9	1
3	multimédia	2	2	4	4	3	4
4	vêtement	1	1	2	3	1	2
5	outillage	3	2	2		1	1



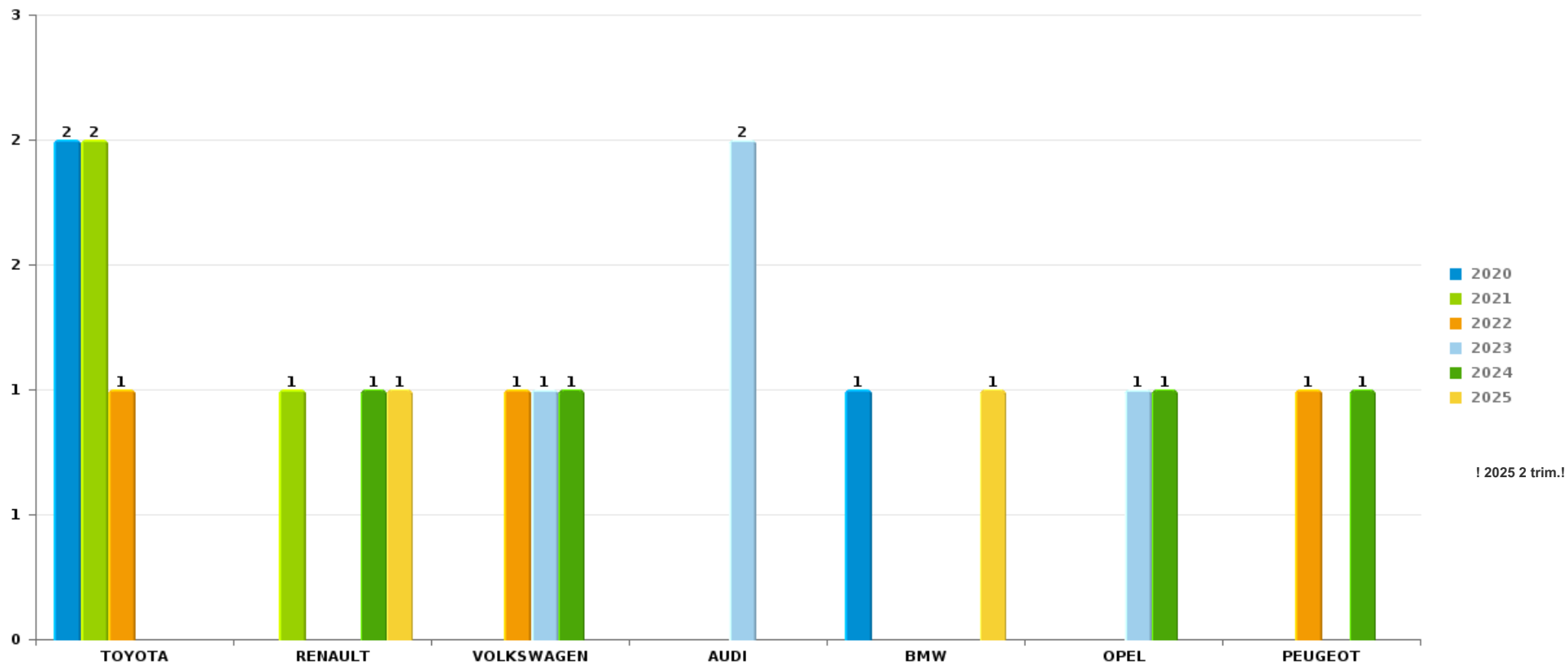
Remarque: en ce qui concerne les objets, aucun total n'est reproduit étant donné que plusieurs objets peuvent avoir été volés lors d'un même fait.



PZ ASSENEDE/EVERGEM

Vol de voiture

Nombre de voitures volées par marque (Top 5)



! 2025 2 trim.!

STATISTIQUES POLICIERES DE CRIMINALITE

LIEU DE PERPETRATION: ZONE DE POLICE

PZ ASSENEDE/EVERGEM

PARTIE VII : SUSPECTS



Partie 1: Niveau FAITS (comptage du nombre de faits pour lesquels un certain type de suspect est impliqué)

1.1. Nombre d'infractions selon le sexe des suspects identifiés (par catégorie principale)

Étant donné que, tant un suspect identifié masculin qu'un suspect identifié féminin peuvent être impliqués lors d'un même fait, il est possible que la somme des colonnes «Hommes» et «Femmes» soit supérieure à la valeur de la colonne «Total...» (voir également la note méthodologique)

PZ ASSENEDE/EVERGEM

2025

Catégorie principale / Sexe	Nombre total de faits avec au moins 1 suspect	Hommes	%	Femmes	%
Drogues	46	41	89,1%	11	23,9%
Registre de population	48	34	70,8%	18	37,5%
Infr. contre l'intégrité physique	45	38	84,4%	8	17,8%
Vol et extorsion	42	38	90,5%	4	9,5%
Infr. contre autres valeurs morales et sentiments	26	22	84,6%	6	23,1%
Infr. contre la sécurité publique	20	19	95,0%	2	10,0%
Fraude	17	12	70,6%	6	35,3%
Infr. contre l'autorité publique	18	13	72,2%	5	27,8%
Dégradation de la propriété	15	13	86,7%	2	13,3%
Ivresse et alcool	14	9	64,3%	5	35,7%
Législation sur les étrangers	14	11	78,6%	3	21,4%
Armes et explosifs	12	12	100,0%	1	8,3%
Environnement	10	9	90,0%	4	40,0%
Infr. contre la foi publique	11	9	81,8%	2	18,2%
Criminalité informatique	8	8	100,0%		
Protection de la jeunesse	5	4	80,0%	4	80,0%

CRIMINALITE ENREGISTREE: SUSPECTS



Catégorie principale / Sexe	Nombre total de faits avec au moins 1 suspect	Hommes	%	Femmes	%
Infr. contre la famille	7	4	57,1%	3	42,9%
Autres lois spéciales	1	1	100,0%		
Carte d'identité	1	1	100,0%		
Code pénal social	1	1	100,0%		
Hormones et dopage	1	1	100,0%		
Infr. contre les moeurs	1	1	100,0%		
Protection de la personne	1	1	100,0%		
Protection des revenus publics	1	1	100,0%		
Travail	1	1	100,0%		
Total	366	304	83,1 %	84	23,0 %



1.2. Nombre d'infractions selon le sexe des suspects identifiés (par figure criminelle)

Étant donné que, tant un suspect identifié masculin qu'un suspect identifié féminin peuvent être impliqués lors d'un même fait, il est possible que la somme des colonnes «Hommes» et «Femmes» soit supérieure à la valeur de la colonne «Total...» (voir également la note méthodologique)

PZ ASSENEDE/EVERGEM

2025

FC Vol moyen de transport

Figure criminelle / Sexe	Nombre total de faits avec au moins 1 suspect identifié	Hommes	%	Femmes	%
Vol de voiture	2	1	50,0%	1	50,0%
Vol de vélomoteur	2	2	100,0%		
Vol de vélo	3	3	100,0%		
Total	PA	PA	PA	PA	PA

FC Cambriolage

Figure criminelle / Sexe	Nombre total de faits avec au moins 1 suspect identifié	Hommes	%
Cambriolage dans habitation	2	2	100,0%
Cambriolage ds service public ou bâtiment administ	1	1	100,0%
Cambriolage dans bâtiment (total)	3	3	100,0%
Total	PA	PA	PA

CRIMINALITE ENREGISTREE: SUSPECTS



FC Vol autre

Figure criminelle / Sexe	Nombre total de faits avec au moins 1 suspect identifié	Hommes	%	Femmes	%
Vol à main armée	1	1	100,0%		
Vol dans ou sur un véhicule	1	1	100,0%		
Vol à l'étalage	20	18	90,0%	2	10,0%
Total	PA	PA	PA	PA	PA

Criminalité ICT

Figure criminelle / Sexe	Nombre total de faits avec au moins 1 suspect identifié	Hommes	%
Fraude de cartes de paiements	3	3	100,0%
Phishing	4	4	100,0%
Total	PA	PA	PA

FC Autre

Figure criminelle / Sexe	Nombre total de faits avec au moins 1 suspect identifié	Hommes	%	Femmes	%
Violence contre les métiers d'intérêt général	3	3	100,0%		
Graffiti	1	1	100,0%		
Dégradation de voiture	5	4	80,0%	1	20,0%
Total	PA	PA	PA	PA	PA



PH Violence intrafamiliale (VIF)

Figure criminelle / Sexe	Nombre total de faits avec au moins 1 suspect identifié	Hommes	%	Femmes	%
VIF: physique, dans le couple	11	7	63,6%	4	36,4%
VIF: physique, envers des descendants	4	4	100,0%		
VIF: physique, envers d'autres membres	7	6	85,7%	1	14,3%
VIF: psychique, dans le couple	16	11	68,8%	5	31,3%
VIF: psychique, envers des descendants	3	2	66,7%	2	66,7%
VIF: psychique, envers d'autres membres	4	4	100,0%		
VIF: économique, dans le couple	2	2	100,0%		
VIF: économique, envers des descendants	1	1	100,0%		
VIF: économique, envers d'autres membres	2	2	100,0%		
Total	PA	PA	PA	PA	PA

PH Hormones et dopage

Figure criminelle / Sexe	Nombre total de faits avec au moins 1 suspect identifié	Hommes	%
Dopage humain	1	1	100,0%
Total	PA	PA	PA

PH Drogues

Figure criminelle / Sexe	Nombre total de faits avec au moins 1 suspect identifié	Hommes	%	Femmes	%
Vente de cocaïne	1	1	100,0%		
Vente de drogues synthétiques	1	1	100,0%		
Production de cannabis (culture)	2	2	100,0%	2	100,0%
Total	PA	PA	PA	PA	PA

CRIMINALITE ENREGISTREE: SUSPECTS



PH Trafic d'armes

Figure criminelle / Sexe	Nombre total de faits avec au moins 1 suspect identifié	Hommes	%
Commerce et production d'arme à feu et mun.	1	1	100,0%
Total	PA	PA	PA

PH Violence dans l'espace public

Figure criminelle / Sexe	Nombre total de faits avec au moins 1 suspect identifié	Hommes	%	Femmes	%
Violence physique (voie publique)	16	14	87,5%	2	12,5%
Violence physique (autre endroit public)	2	2	100,0%		
Violence physique (endroit accessible au public)	10	7	70,0%	3	30,0%
Violence psychique (voie publique)	11	9	81,8%	2	18,2%
Violence psychique (autre endroit public)	1	1	100,0%		
Violence psychique (endroit accessible au public)	3	2	66,7%	1	33,3%
Vol à main armée (voie publique)	1	1	100,0%		
Total	PA	PA	PA	PA	PA

PH Autre

Figure criminelle / Sexe	Nombre total de faits avec au moins 1 suspect identifié	Hommes	%
Cyberharcèlement	3	3	100,0%
Fraude à l'identité	2	2	100,0%
Total	PA	PA	PA



1.3. Nombre d'infractions selon l'âge des suspects identifiés (par catégorie principale)

Étant donné que, tant un suspect identifié mineur qu'un suspect identifié majeur peuvent être impliqués lors d'un même fait, il est possible que la somme des colonnes «Mineur» et «Majeur» soit supérieure à la valeur de la colonne «Total...» (voir également la note méthodologique)

PZ ASSENEDE/EVERGEM

2025

Catégorie principale / Âge	Nombre total de faits avec au moins 1 suspect identifié	Mineur	%	Majeur	%
Registre de population	48			48	100,0%
Drogues	46	5	10,9%	41	89,1%
Infr. contre l'intégrité physique	45	6	13,3%	40	88,9%
Vol et extorsion	42	9	21,4%	37	88,1%
Infr. contre autres valeurs morales et sentiments	26			26	100,0%
Infr. contre la sécurité publique	20	4	20,0%	16	80,0%
Infr. contre l'autorité publique	18	5	27,8%	13	72,2%
Fraude	17	1	5,9%	16	94,1%
Dégradation de la propriété	15	3	20,0%	12	80,0%
Armes et explosifs	12	4	33,3%	10	83,3%
Ivresse et alcool	14			14	100,0%
Législation sur les étrangers	14			14	100,0%
Criminalité informatique	8	3	37,5%	8	100,0%
Infr. contre la foi publique	11			11	100,0%
Environnement	10			10	100,0%
Infr. contre la famille	7			7	100,0%
Protection de la jeunesse	5			5	100,0%
Autres lois spéciales	1			1	100,0%
Carte d'identité	1	1	100,0%		
Code pénal social	1			1	100,0%
Hormones et dopage	1			1	100,0%
Infr. contre les moeurs	1			1	100,0%
Protection de la personne	1			1	100,0%
Protection des revenus publics	1			1	100,0%
Travail	1			1	100,0%
Total	366	41	11,2%	335	91,5%



1.4. Nombre d'infractions selon l'âge des suspects identifiés (par figure criminelle)

Étant donné que, tant un suspect identifié mineur qu'un suspect identifié majeur peuvent être impliqués lors d'un même fait, il est possible que la somme des colonnes «Mineur» et «Majeur» soit supérieure à la valeur de la colonne «Total...»
(voir également la note méthodologique)

PZ ASSENEDE/EVERGEM

2025

FC Vol moyen de transport

Figure criminelle / Âge	Nombre total de faits avec au moins 1 suspect identifié	Mineur	%	Majeur	%
Vol de voiture	2	2	100,0%		
Vol de vélomoteur	2	1	50,0%	1	50,0%
Vol de vélo	3			3	100,0%
Total	PA	PA	PA	PA	PA

FC Cambriolage

Figure criminelle / Âge	Nombre total de faits avec au moins 1 suspect identifié	Mineur	%	Majeur	%
Cambriolage dans habitation	2	1	50,0%	1	50,0%
Cambriolage ds service public ou bâtiment administ	1	1	100,0%	1	100,0%
Cambriolage dans bâtiment (total)	3	2	66,7%	2	66,7%
Total	PA	PA	PA	PA	PA

FC Vol autre

Figure criminelle / Âge	Nombre total de faits avec au moins 1 suspect identifié	Mineur	%	Majeur	%
Vol à main armée	1	1	100,0%		
Vol dans ou sur un véhicule	1	1	100,0%	1	100,0%
Vol à l'étalage	20			20	100,0%
Total	PA	PA	PA	PA	PA



Criminalité ICT

Figure criminelle / Âge	Nombre total de faits avec au moins 1 suspect identifié	Mineur	%	Majeur	%
Fraude de cartes de paiements	3	2	66,7%	3	100,0%
Phishing	4	1	25,0%	4	100,0%
Total	PA	PA	PA	PA	PA

FC Autre

Figure criminelle / Âge	Nombre total de faits avec au moins 1 suspect identifié	Mineur	%	Majeur	%
Violence contre les métiers d'intérêt général	3			3	100,0%
Graffiti	1	1	100,0%		
Dégradation de voiture	5			5	100,0%
Total	PA	PA	PA	PA	PA

PH Violence intrafamiliale (VIF)

Figure criminelle / Âge	Nombre total de faits avec au moins 1 suspect identifié	Mineur	%	Majeur	%
VIF: physique, dans le couple	11			11	100,0%
VIF: physique, envers des descendants	4			4	100,0%
VIF: physique, envers d'autres membres	7	1	14,3%	6	85,7%
VIF: psychique, dans le couple	16			16	100,0%
VIF: psychique, envers des descendants	3			3	100,0%
VIF: psychique, envers d'autres membres	4	2	50,0%	2	50,0%
VIF: économique, dans le couple	2			2	100,0%
VIF: économique, envers des descendants	1			1	100,0%
VIF: économique, envers d'autres membres	2			2	100,0%
Total	PA	PA	PA	PA	PA



PH Hormones et dopage

Figure criminelle / Âge	Nombre total de faits avec au moins 1 suspect identifié	Majeur	%
Dopage humain	1	1	100,0%
Total	PA	PA	PA

PH Drogues

Figure criminelle / Âge	Nombre total de faits avec au moins 1 suspect identifié	Majeur	%
Vente de cocaïne	1	1	100,0%
Vente de drogues synthétiques	1	1	100,0%
Production de cannabis (culture)	2	2	100,0%
Total	PA	PA	PA

PH Trafic d'armes

Figure criminelle / Âge	Nombre total de faits avec au moins 1 suspect identifié	Majeur	%
Commerce et production d'arme à feu et mun.	1	1	100,0%
Total	PA	PA	PA

PH Violence dans l'espace public

Figure criminelle / Âge	Nombre total de faits avec au moins 1 suspect identifié	Mineur	%	Majeur	%
Violence physique (voie publique)	16	1	6,3%	15	93,8%
Violence physique (autre endroit public)	2	1	50,0%	1	50,0%
Violence physique (endroit accessible au public)	10	4	40,0%	6	60,0%
Violence psychique (voie publique)	11			11	100,0%
Violence psychique (autre endroit public)	1			1	100,0%
Violence psychique (endroit accessible au public)	3	1	33,3%	2	66,7%
Vol à main armée (voie publique)	1	1	100,0%		
Total	PA	PA	PA	PA	PA



PH Autre

Figure criminelle / Âge	Nombre total de faits avec au moins 1 suspect identifié	Mineur	%	Majeur	%
Cyberharcèlement	3	1	33,3%	2	66,7%
Fraude à l'identité	2			2	100,0%
Total	PA	PA	PA	PA	PA



Partie 2: Niveau SUSPECTS-FAIT (comptage du nombre de combinaisons suspect-fait)

2.1. Nombre de suspects-fait selon le sexe des suspects identifiés (TOP 5 des catégories principales)

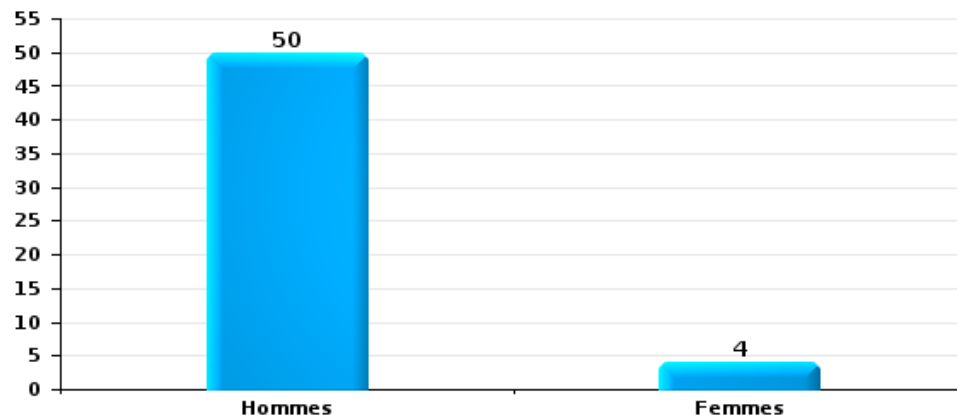
Lorsqu'un même suspect a commis plusieurs faits durant la période considérée, il est aussi comptabilisé plusieurs fois (voir également la note méthodologique)

PZ ASSENEDE/EVERGEM

2025

Vol et extorsion

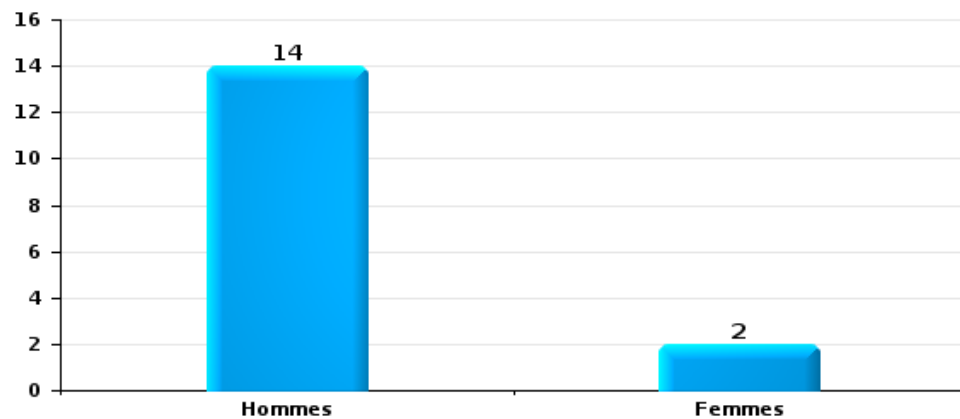
Nombre de suspects-fait selon le sexe





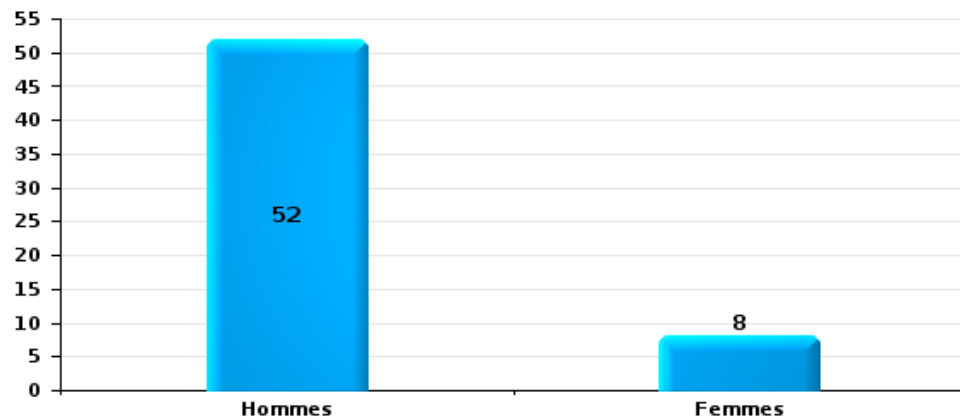
Dégradation de la propriété

Nombre de suspects-fait selon le sexe



Infr. contre l'intégrité physique

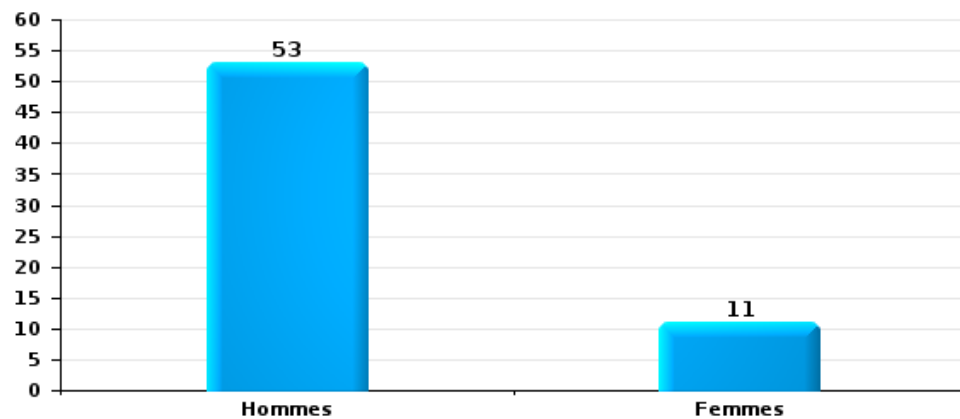
Nombre de suspects-fait selon le sexe





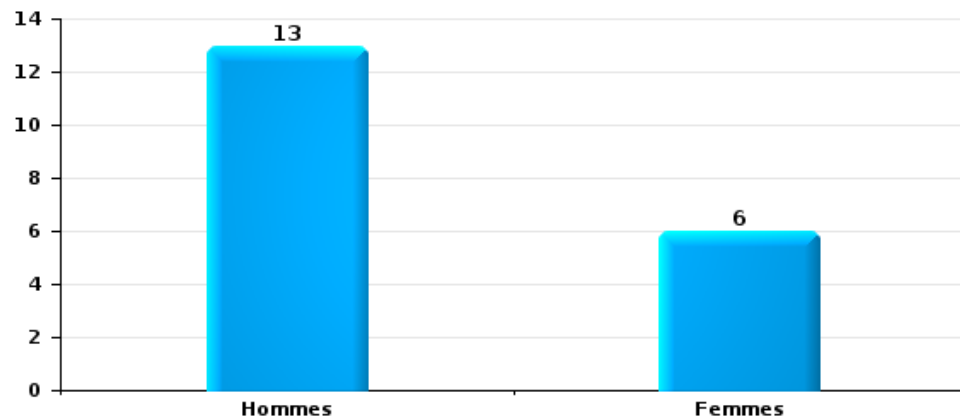
Drogues

Nombre de suspects-fait selon le sexe



Fraude

Nombre de suspects-fait selon le sexe





2.2. Nombre de suspects-fait selon le sexe des suspects identifiés (TOP 5 des figures criminelles)

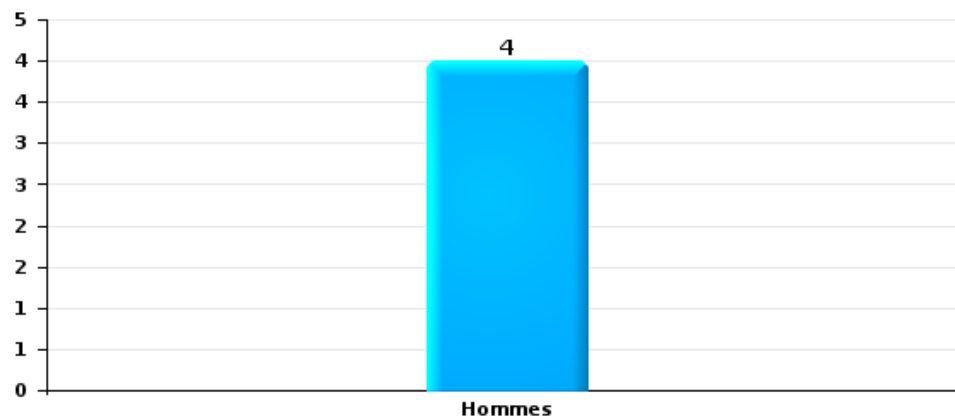
Lorsqu'un même suspect a commis plusieurs faits durant la période considérée, il est aussi comptabilisé plusieurs fois (voir également la note méthodologique)

PZ ASSENEDE/EVERGEM

2025

Cambriolage dans bâtiment (total)

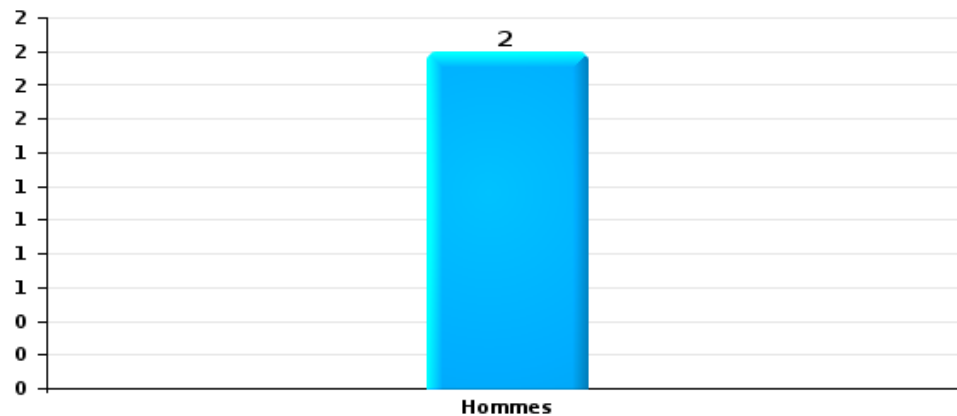
Nombre de suspects-fait selon le sexe





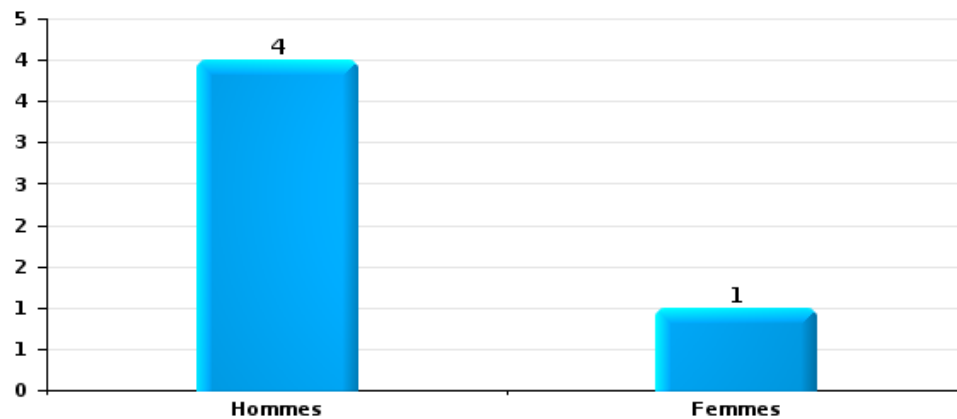
Vol dans ou sur un véhicule

Nombre de suspects-fait selon le sexe



Dégradation de voiture

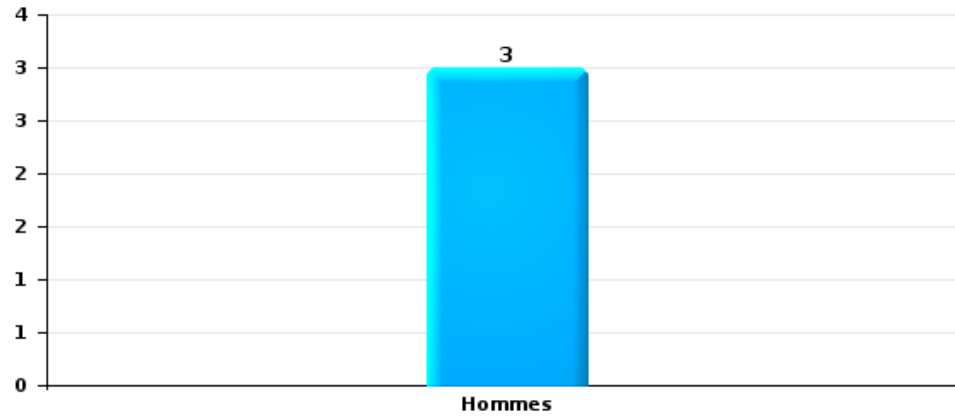
Nombre de suspects-fait selon le sexe





Vol de vélo

Nombre de suspects-fait selon le sexe





2.3. Nombre de suspects-fait selon l'âge des suspects identifiés (TOP 5 des catégories principales)

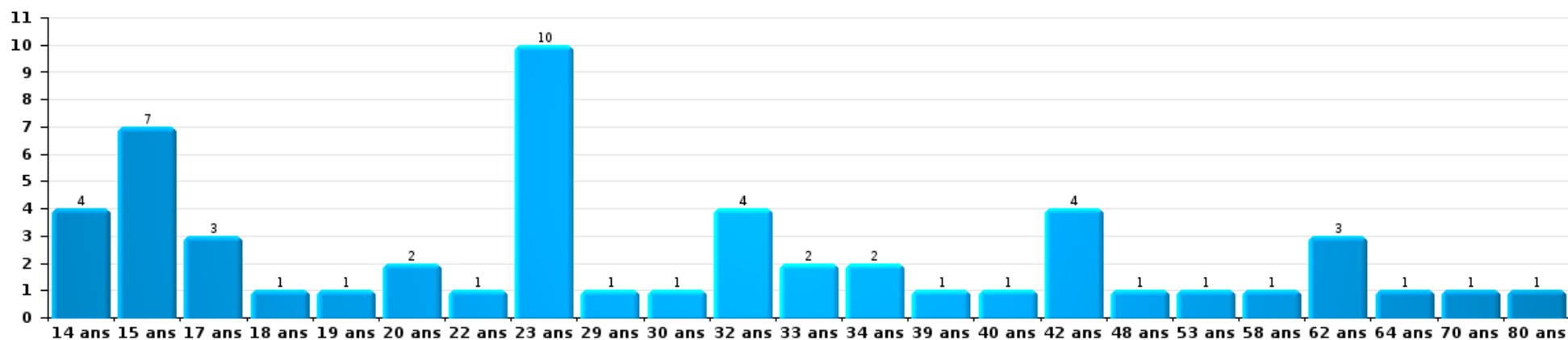
1) Lorsqu'un même suspect a commis plusieurs faits durant la période considérée, il est aussi comptabilisé plusieurs fois, qu'il ait le même âge ou non – 2) Les suspects au-dessous de 14 ans et à partir de 90 ans ne sont pas repris dans le tableau (voir également la note méthodologique)

PZ ASSENEDE/EVERGEM

2025

Vol et extorsion

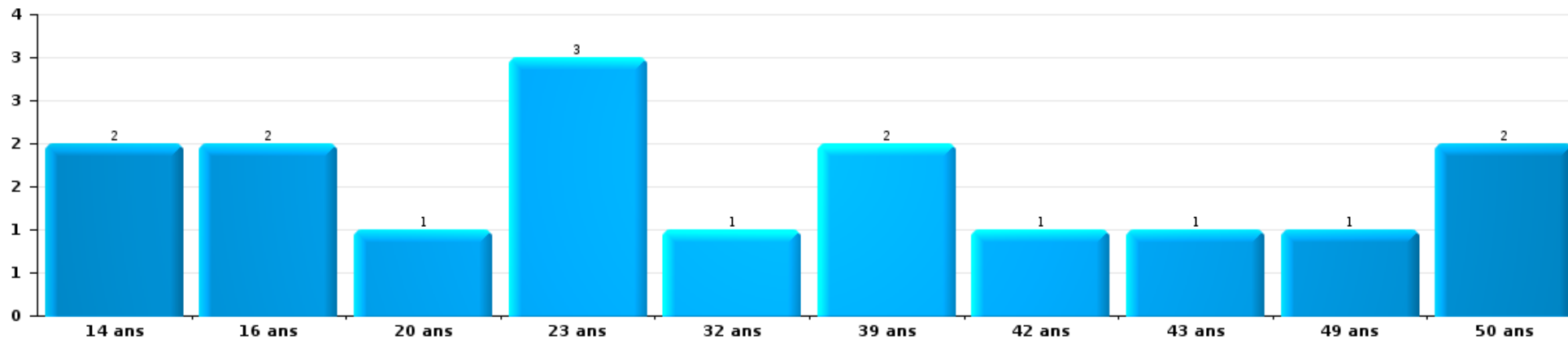
Nombre de suspects-fait par âge (chronologique)





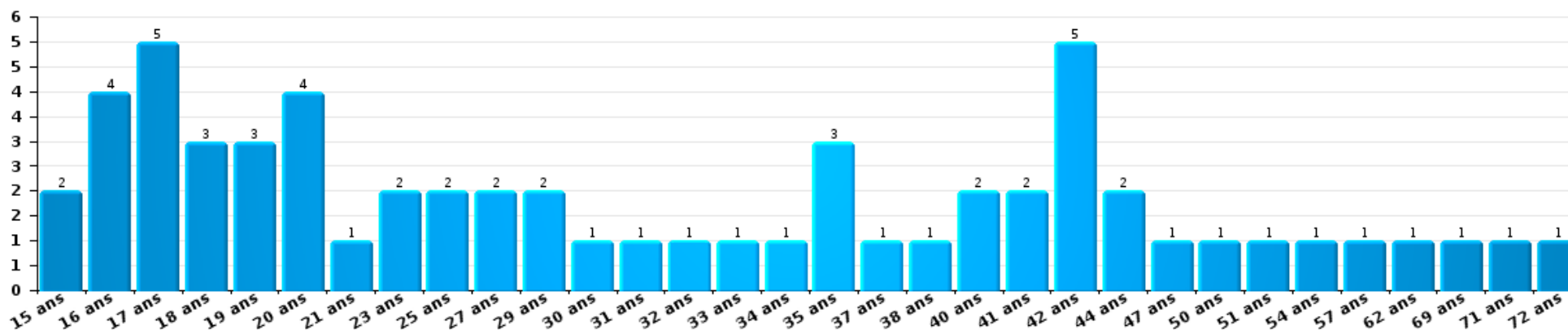
Dégradation de la propriété

Nombre de suspects-fait par âge (chronologique)



Infr. contre l'intégrité physique

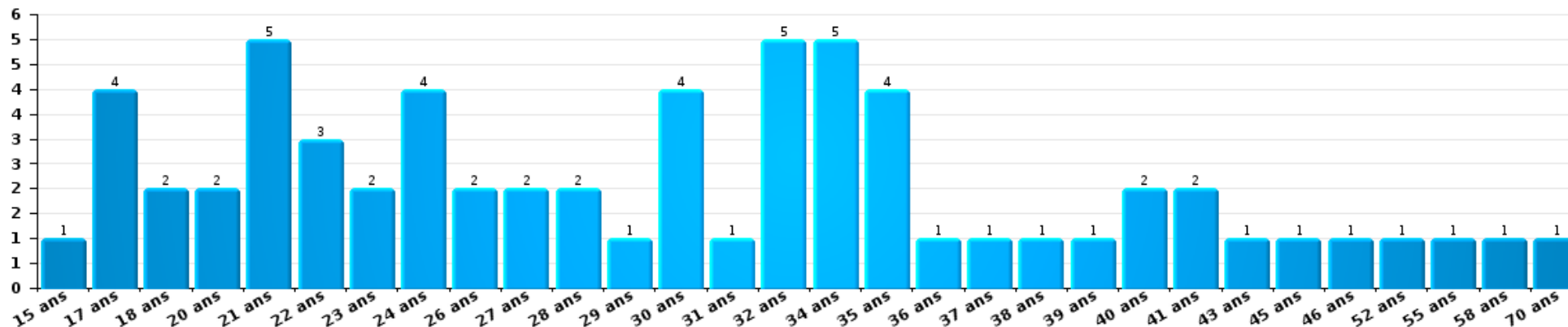
Nombre de suspects-fait par âge (chronologique)





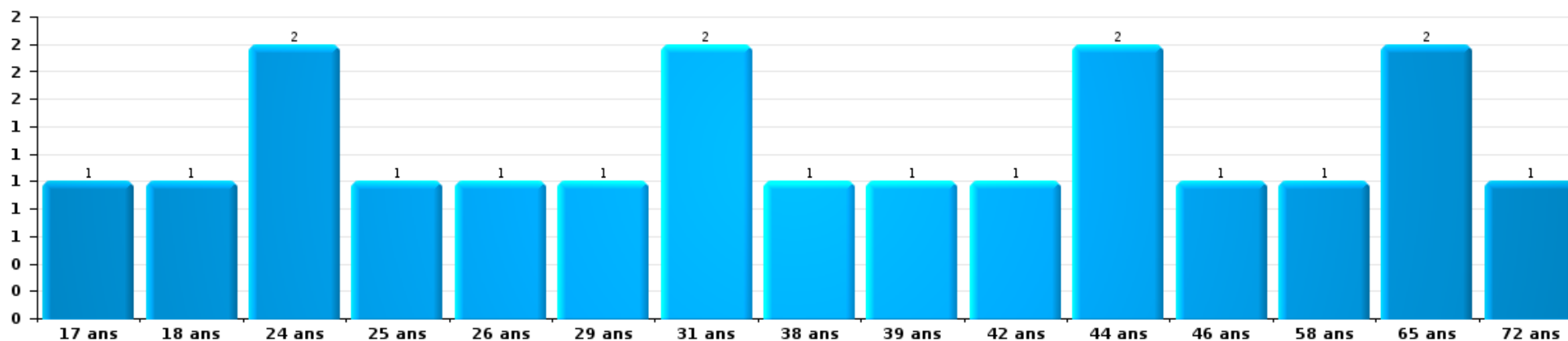
Drogues

Nombre de suspects-fait par âge (chronologique)



Fraude

Nombre de suspects-fait par âge (chronologique)





2.4. Nombre de suspects-fait selon l'âge des suspects identifiés (TOP 5 des figures criminelles)

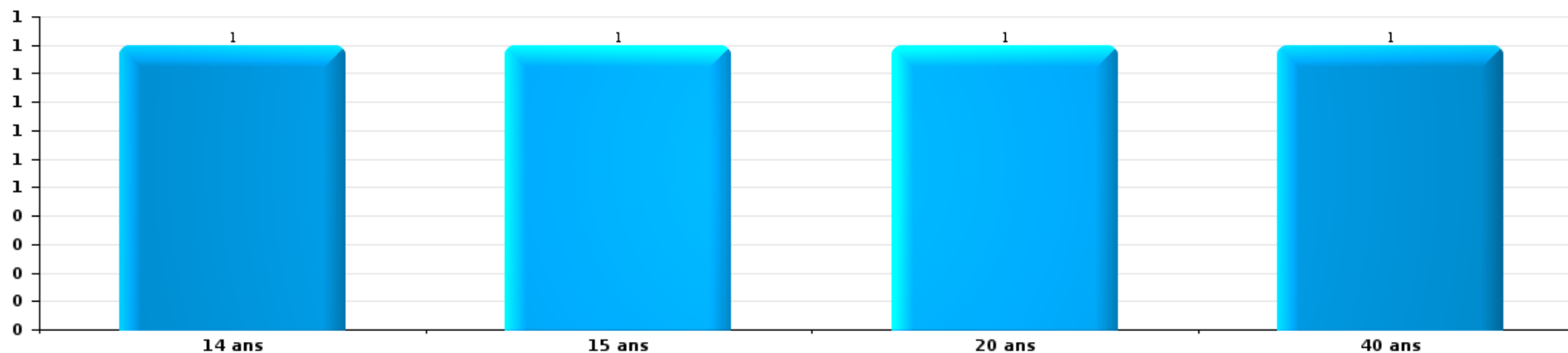
1) Lorsqu'un même suspect a commis plusieurs faits durant la période considérée, il est aussi comptabilisé plusieurs fois, qu'il ait le même âge ou non - 2) Les suspects au-dessous de 14 ans et à partir de 90 ans ne sont pas repris dans le tableau (voir également la note méthodologique)

PZ ASSENEDE/EVERGEM

2025

Cambriolage dans bâtiment (total)

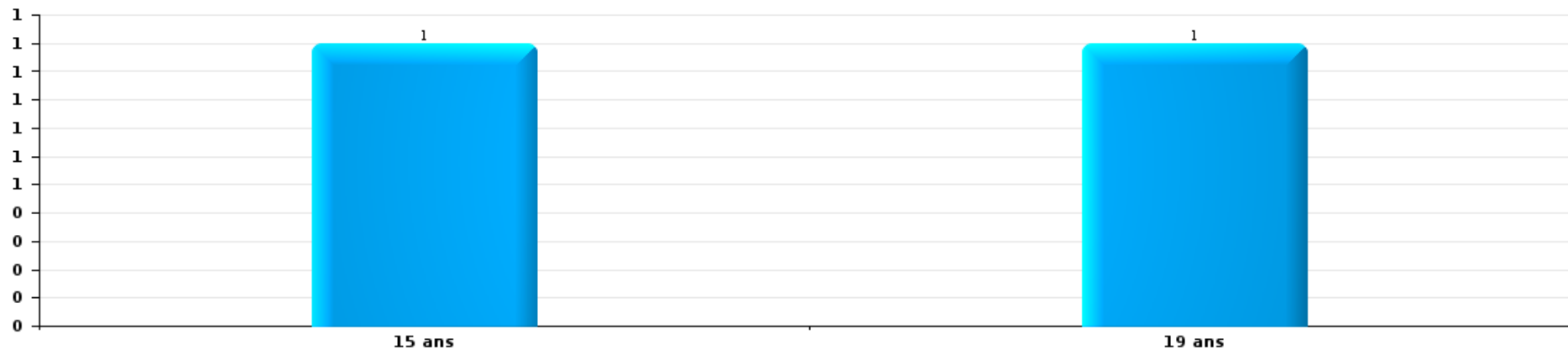
Nombre de suspects-fait par âge (chronologique)





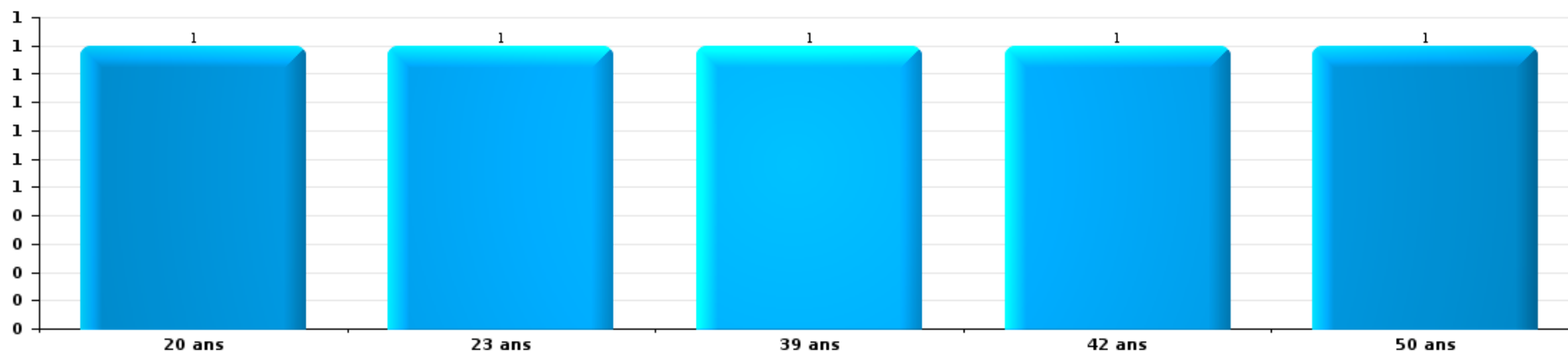
Vol dans ou sur un véhicule

Nombre de suspects-fait par âge (chronologique)



Dégradation de voiture

Nombre de suspects-fait par âge (chronologique)





Vol de vélo

Nombre de suspects-fait par âge (chronologique)



STATISTIQUES POLICIERES DE CRIMINALITE

LIEU DE PERPETRATION: ZONE DE POLICE

PZ ASSENEDE/EVERGEM

***ANNEXE I: DETAIL PAR CATEGORIE DE DELIT
CODE PENAL***



PZ ASSENEDE/EVERGEM

Infraction Code pénal

Infr. contre l'intégrité physique

			2000	2015	2016	2017	2018	2019	2020	2021	2022	2023	2024	2025	
Assassinat	Infanticide (assassinat)	Acc.								1					
	Autres	Acc.		1							1	1			
		Tent.			1	1	2				1	1			
	Sous-total				2	1	2				2	2	1		
Meurtre	Empoisonnement (meurtre)	Tent.								1					
	Meurtre pour faciliter le vol	Tent.										1			
	Non spécifié	Acc.					1				1				
		Tent.		1											
	Autres	Tent.		1	1	1	1	1	3	2	1	5	1	2	
Sous-total			2	1	1	2	1	3	3	2	6	1		2	
Torture et maltraitance	Traitement inhumain	Acc.		1					1			1	1		
	Traitement dégradant	Acc.										2			
	Sous-total			1					1			3	1		
Coups et/ou blessures vol. en sphère familiale	Entre partenaires ou ex-partenaires	Acc.	40	69	82	80	99	91	98	114	96	97	78	35	
	Lors d'un différend familial en général	Acc.	49												
	Par les parents envers un mineur	Acc.		7	3	5	5	8	10	1	8	10	16	5	
	Par les parents envers personne vulnérable	Acc.			1							1	2		
	Envers les parents	Acc.	5	13	5	4	6	4	7	17	11	9	13	2	
	Envers d'autres ascendants directs ou collatéraux	Tent.												1	
		Acc.		5	5	3	6	4	9	9	9	3	4	7	3
Sous-total			94	94	96	92	116	107	124	141	118	121	117	45	

FPF/DGR/DRI/BIPOL - Statistiques policières de criminalité (date de clôture: 31/10/2025)
 Les données pour les années 2001 jusqu'à 2014 ne sont plus publiées mais restent disponibles sur demande auprès du service BIPOL.
 Les données pour 2025 ne concernent que le 1er semestre.



Infr. contre l'intégrité physique

			2000	2015	2016	2017	2018	2019	2020	2021	2022	2023	2024	2025	
Coups et/ou blessures vol. hors sphère familiale	Bagarres (=coups réciproques)	Acc.	13	22	20	21	38	26	33	35	41	35	35	9	
	Coups envers fonctionnaire de police	Acc.	1	2	5	3	2	3	3	3	8	5	3	4	2
		Tent.				1									
	Envers un mineur par une pers. ayant autorité	Acc.	1	1	1	8	7	7	3	3	2	5	7	3	
	Envers un mineur qualité de l'auteur inconnue	Acc.	4	6	3	4	10	2	4	6	12	7	4	4	
	Envers pers. vulnérable par pers. ayant autorité	Acc.						1	1	2					
	Envers pers. vulnérable (qualité auteur inconnue)	Acc.								2		1	1		
		Tent.							1						
	Envers un mineur par cohabitant sans rel. Autorité	Acc.									1	1	2	1	
	Envers un arbitre de manifestation sportive	Acc.		1					1		1	1			
	Coups envers personnel transport public	Acc.			1	1									
	Coups envers personnel autre service public	Acc.								1	1	1			
	Coups envers profession médicale	Acc.			2	2			2	3	2	1	3	2	2
	Coups envers personnel institut d'enseignement	Acc.			1	1	1			1			1		1
Non spécifié	Acc.	77	65	61	96	59	60	57	59	64	64	54	55	47	
	Tent.	1		1					1						
	Sous-total		97	97	95	137	117	103	107	120	128	111	109	68	
Abstention coupable	Acc.			1	1		3				2	3			
	Sous-total			1	1		3				2	3			
Autres infr. volontaires. c/ l'intégrité phys.	Privation de soins à enfant ou personne vulnérable	Acc.		1		1	1		1		3				
	Délaissement d'enfant ou personne vulnérable	Acc.	1		1										
	Abandon d'enfant dans le besoin	Acc.						1			1				
	Administration substances nuisibles	Acc.		2							1				
	Empoisonnement de denrées	Acc.		1								1			
	Entrave méchante à la circulation	Acc.	1	3	10	6	4	7	8	6	8	8	6	4	
	Voies de faits et violences légères	Acc.	3	24	44	45	42	8	6	12	4	4	4	4	
	Sous-total		5	31	55	52	47	16	15	18	17	13	10	8	
Infr. involontaires contre l'intégrité physique	Coups et/ou blessures involontaires	Acc.	7	3	1	1	1	4	2	1	3	2	1		
	Administration involontaire substances nuisibles	Acc.			1										
	Abstention d'entretien enfant/personne vulnérable	Acc.			1		1			1	1	1		1	
	Morsure de chien	Acc.		5	7	6	9	4	5	9	12	8	1	3	
	Sous-total		7	8	10	7	11	8	7	11	16	11	2	4	
	Total		205	234	259	291	296	235	257	295	285	269	240	127	



Infr. contre la liberté individuelle

			2000	2015	2016	2017	2018	2019	2020	2021	2022	2023	2024	2025
Prise d'otages	Acc.		1											
	Sous-total		1											
Enlèvement de mineur ou personne vulnérable	Enlèvement parental	Acc.			1			1				1	1	
		Tent.				1								
	Autre enlèvement	Acc.	2					1						
		Tent.											1	
	Sous-total		2	1		1	2					1	2	
Détenition par un particulier	Acc.			1	1	1	2	1	3	1	5	1	2	
	Sous-total			1	1	1	2	1	3	1	5	1	2	
	Total		3	1	2	1	3	3	3	1	5	2	4	



Infr. contre les mœurs

			2000	2015	2016	2017	2018	2019	2020	2021	2022	2023	2024	2025
Viol n'ayant pas causé la mort	Victime < 10a	Acc.	1		1	1	1	3	3	3				
	Victime 10a - 14a	Acc.	2	2	2	2	1	4	1	2				
	Victime 14a - 16a	Acc.		1	2	2	2			1	1			
	Victime 16a - 18a	Acc.		1	2	5		1			1			
	Victime majeure	Acc.	2	4	12	2	6	7	5	6	3			
		Tent.	1		1									
		Sous-total	6	8	20	12	10	15	9	12	5			
Viol avec conséquence inconnue		Acc.	1											
		Sous-total	1											
Viol n'ayant pas causé la mort (nvCPS)	Victime < 16a	Acc.								1	1	3	4	4
	Victime 16a - 18a	Acc.									1		3	1
	Victime majeure	Acc.									2	4	6	1
		Sous-total								1	4	7	13	6
Attentat à la pudeur avec violence / menace	Victime < 16a	Acc.			2	2			1	3	1			
	Victime 16a - 18a	Acc.			1			2		1				
	Victime majeure	Acc.	3	2	3	2	2	4	3	4				
		Sous-total	3	2	6	4	2	6	4	8	1			
Attentat à la pudeur sans violence / menace	Victime < 16a	Acc.	1	11	6	4	8	3	5	5	8			
		Tent.							1					
	Victime 16a - 18a	Acc.	1	3		4	1	1	2	1				
		Tent.	1							1				
	Victime âge inconnu	Acc.	2		1	4	2	2	1					
		Sous-total	5	14	7	12	11	6	9	7	8			
Atteinte intégrité sexuelle sans mort (nvCPS)	Victime < 16a	Acc.								1	7	17	7	2
	Victime 16a - 18a	Acc.									2	1		1
	Victime majeure	Acc.									2	4	7	3
		Tent.										1		
		Sous-total								1	11	23	14	6
Pornographie enfantine	Détention	Acc.			2	1			2	2				
	Distribution	Acc.			2	3		9	4	12	1			
	Accès pornographie enfantine via technologie	Acc.				1		1	1	1				
		Sous-total		4	5	5	10	7	15	1				
Pornographie		Acc.		1	1	2	1				3			

FPF/DGR/DRI/BIPOL - Statistiques policières de criminalité (date de clôture: 31/10/2025)
 Les données pour les années 2001 jusqu'à 2014 ne sont plus publiées mais restent disponibles sur demande auprès du service BIPOL.
 Les données pour 2025 ne concernent que le 1er semestre.



Infr. contre les mœurs

			2000	2015	2016	2017	2018	2019	2020	2021	2022	2023	2024	2025
		Sous-total		1	1	2	1				3			
Incitation à la débauche	Victime mineure	Acc.		3	4	1	3	4	2	3				
		Tent.							1					
	Victime majeure	Acc.						2	1					
		Sous-total		3	4	1	3	6	4	3				
Exploitation de la débauche d'autrui	Victime majeure	Acc.		1	2		1	4			1			
	Age victime inconnu	Acc.	2					1						
		Sous-total	2	1	2		1	5			1			
Outrage public aux bonnes mœurs	Actions (exhibitionnisme, etc.)	Acc.		2	4	3	2	6	11	5	3			
		Tent.	1											
	Ecrits, images, objets	Acc.	1	2	5	7	9	1	6	4	4			
	Exhibitionnisme (nvCPS)	Acc.										7	2	2
	Contenu pornographique extrême ou violent (nvCPS)	Acc.									1	2	2	1
	Non spécifié	Acc.		1	1	1								
		Sous-total	2	5	10	11	11	7	17	9	8	9	4	3
Voyeurisme	Observation/enregistrement de nudité ou intimité	Acc.	1			1	3	1	2	4	1			
		Acc.				3	7	1	6	3	1			
	Diffusion enregistrement nudité ou intimité	Tent.				1		1						
		Sous-total	1			4	11	2	9	7	2			
Voyeurisme direct (nvCPS)	Victime majeure	Acc.									1			
		Sous-total									1			
Voyeurisme via moyen technique ou autre (nvCPS)	Victime < 16a	Acc.										2	1	
	Victime majeure	Acc.									1	1		
		Sous-total									1	3	1	
Diffusion de contenu à caractère sexuel (nvCPS)	Victime < 16a	Acc.										1	4	3
	Victime majeure	Acc.											1	
		Sous-total										1	5	3
Diffusion contenu sex. but méchant/lucrat. (nvCPS)	Victime < 16a	Acc.									1	3	2	
	Victime 16a - 18a	Acc.									1			
		Acc.									3		2	
	Victime majeure	Tent.										1		
		Sous-total									5	4	4	
Avortement sans permission de la femme	Non spécifié	Acc.	1											

FPF/DGR/DR/BIPOL - Statistiques policières de criminalité (date de clôture: 31/10/2025)
 Les données pour les années 2001 jusqu'à 2014 ne sont plus publiées mais restent disponibles sur demande auprès du service BIPOL.
 Les données pour 2025 ne concernent que le 1er semestre.



Infr. contre les mœurs

		2000	2015	2016	2017	2018	2019	2020	2021	2022	2023	2024	2025
	Sous-total	1											
Grooming (contact par ICT avec mineur < 16 ans)	Acc.						1	1					
	Sous-total						1	1					
Grooming offline - sans ICT (nvCPS)	Victime < 16a	Acc.									1		
	Sous-total										1		
Grooming online - avec ICT (nvCPS)	Victime < 16a	Acc.									4	2	
	Sous-total										4	2	
Exploitation sexuelle mineurs-prostitution (nvCPS)	Incitation à la débauche/prostit. (nvCPS)	Acc.									1		
	Sous-total										1		
Images d'abus sexuels de mineurs (nvCPS)	Production/diffusion images abus sexuels (nvCPS)	Acc.								4	4	7	1
	Détention/acquisition images abus sexuels (nvCPS)	Acc.									2	2	
	Accès à images abus sexuels de mineurs (nvCPS)	Acc.										2	
	Sous-total									4	6	11	1
Abus de la prostitution - personne majeure (nvCPS)	Acc.										2	1	
	Sous-total										2	1	
	Total	21	34	54	51	50	58	60	63	55	61	55	19



Infr. contre autres valeurs morales et sentiments

			2000	2015	2016	2017	2018	2019	2020	2021	2022	2023	2024	2025	
Harcèlement	Harcèlement par téléphone (OLD)	Acc.	27												
		Acc.	13	98	92	89	81	74	87	101	69	73	83	47	
		Tent.						1							
		Sous-total	40	98	92	89	81	75	87	101	69	73	83	47	
Violation de sépulture		Acc.	5	4	4	4	1	5	4	5	2	1	1		
		Sous-total	5	4	4	4	1	5	4	5	2	1	1		
Violation du secret professionnel		Acc.	1			1	2						1		
		Sous-total	1			1	2						1		
Atteinte à l'honneur	Calomnie et diffamation	Acc.	18	10	22	14	17	15	24	18	15	19	17	8	
	Déclaration calomnieuse	Acc.				4		1	2	1					
	Imputation calomnieuse	Acc.	3	3	3	6	1	2	3	3	4	1	2	2	
	Divulgation méchante	Acc.	1				1		1		1				
	Injures (Délit)	Acc.	5	13	12	6	5	5	9	11	3	8	6	5	
	Non spécifié	Acc.						1							
	Sous-total	27	26	37	30	24	24	39	33	23	28	25	15		
Vie privée	Intrusion de nuit	Acc.	2			1									
		Acc.	11	4	6	2	6	9	3	6	9	4	2	2	
		Tent.			1						1	1			
		Acc.	2	1	2		3	2		1	1	2		1	
	Sous-total	15	5	9	3	9	11	3	8	11	6	2	3		
Tapage nocturne		Acc.	21	14	9	9	9	5	10	5	2	2	1	2	
		Sous-total	21	14	9	9	9	5	10	5	2	2	1	2	
Violation de communication par particulier		Acc.								1	1				
		Sous-total									1	1			
Abus faiblesses de personnes		Acc.			1	2			1	1		1			
		Sous-total			1	2			1	1		1			
Vie privée mineur: publication de l'identité		Acc.						1							
		Sous-total					1								
Vie privée mœurs: publication identité victime		Acc.			1				1	2	1	2	1		
		Sous-total			1				1	2	1	2	1		
Cyberlokkking (leurre de mineur par ICT)		Acc.		1	1			1		1		1			
		Sous-total		1	1			1		1		1			



Infr. contre autres valeurs morales et sentiments

			2000	2015	2016	2017	2018	2019	2020	2021	2022	2023	2024	2025
Occupation bien d'autrui (squatter)	Pénétrer / occuper / séjourner (bien non habité)	Acc.					1		2	2		2	1	1
	Pas donner suite ordonnance d'évacuation/expulsion	Acc.							1					
		Sous-total					1		3	2		2	1	1
		Total	109	148	154	138	127	122	148	158	109	117	115	68



Infr. relative au statut juridique de l'enfant

		2000	2015	2016	2017	2018	2019	2020	2021	2022	2023	2024	2025
Non-représentation d'enfants	Par les parents	Acc.					1		1	1			
		Sous-total					1		1	1			
		Total					1		1	1			



Vol et extorsion

			2000	2015	2016	2017	2018	2019	2020	2021	2022	2023	2024	2025
Vol avec circ. aggr.	Avec violence	Acc.	6	4	2	1	5	2	2	8	3	5	2	1
		Tent.		2	3	2	2	1	2	2				
	Sans violence	Acc.	219	140	157	126	115	102	61	59	72	81	60	25
		Tent.	69	70	85	72	63	65	48	35	28	61	32	14
	Sous-total			294	216	247	201	185	170	113	104	103	147	94
Vol sans circ. aggr.	Avec violence	Acc.	2	5	1	2	3	3		2	1	1	2	1
	Sans violence, Vol à la tire	Acc.	5	16	11	5	3	6	3	3	1	4	1	1
		Tent.												
	Sans violence, Vol d'usage	Acc.	2	2		1	1	2			5	2	2	1
		Tent.												
	Sans violence, Vol domestique	Acc.	6	15	11	14	13	9	4	11	10	9	7	7
		Tent.				1								
Sans violence	Acc.	371	326	328	295	313	294	263	310	282	262	246	112	
	Tent.	16	11	9	12	13	9	8	13	11	10	5	5	
Sous-total			402	375	360	330	346	323	278	339	310	288	263	127
Vol non spécifié		Acc.	25	2	1	1	1	2	1	2		1	1	
		Tent.	9											
	Sous-total		34	2	1	1	1	2	1	2		1	1	
Extorsion		Acc.	3	1	8	3	4	3	4	3	9	10	7	3
		Tent.		5	2	3	8	6	6	4	12	8	3	3
	Sous-total		3	6	10	6	12	9	10	7	21	18	10	6
Total			733	599	618	538	544	504	402	452	434	454	368	174



Fraude

			2000	2015	2016	2017	2018	2019	2020	2021	2022	2023	2024	2025
Blanchiment d'argent	Acc.			1			2	3	4	4	9	14	8	5
	Sous-total			1			2	3	4	4	9	14	8	5
Recel	Recel simple	Acc.	2	3	2	2	2	1	2	2	3	2	1	
	Recel qualifié	Acc.			1									
	Sous-total		2	3	3	2	2	1	2	2	3	2	1	
Grivèlerie	Carburant / lubrifiant	Acc.	4	1		1	1	2	2	2	4	1		1
	Boissons et aliments	Acc.	1			1	3					1		
	Voiture de location	Acc.	2	2	1	2	3	3	4	1	3	5	9	2
	Logements	Acc.						2						
Sous-total		7	3	2	4	7	7	6	6	3	7	7	9	3
Corruption privée	Acc.									1				
	Sous-total									1				
Détournement et destruction frauduleuse	Cel frauduleux	Acc.	428	26	19	5	4	4	7	8	5	5	6	6
	D'argent, de papiers, etc.	Tent.			1									
	D'objets saisis	Acc.	1			1	1						1	
	De biens mobiliers des époux	Acc.	3	5	3	1		1	2		2		2	
	Non spécifié	Acc.	1								1			
Sous-total	Acc.	9	2	1				1		5	4	1	1	1
Sous-total		442	33	24	6	5	7	9	9	13	12	6	10	7
Esroquerie	Fraude par internet	Acc.		30	46	88	88	151	232	251	219	197	174	101
	Esroquerie sans internet	Tent.		8	12	11	17	18	21	15	16	16	8	
	Non spécifié	Acc.	25	16	14	12	24	23	18	21	19	42	71	31
		Tent.	4	9	2	4	4	9	4	4	4	4	2	4
	Sous-total		29	63	74	115	133	201	275	291	258	257	257	132
Tromperie	Marchandises vendues / travail fourni	Acc.	1											
	Endossement frauduleux de factures	Acc.	1											
	Non spécifié	Acc.										1		
Sous-total		2									1			
Abus de confiance et infr. apparentées	Abus de confiance	Acc.	30	15	23	19	30	23	30	26	32	28	28	13
	Abus des faiblesses	Tent.	3											
		Acc.	1			2	1			2	2	2	2	

FPF/DGR/DR/BIPOL - Statistiques policières de criminalité (date de clôture: 31/10/2025)
 Les données pour les années 2001 jusqu'à 2014 ne sont plus publiées mais restent disponibles sur demande auprès du service BIPOL.
 Les données pour 2025 ne concernent que le 1er semestre.



Fraude

			2000	2015	2016	2017	2018	2019	2020	2021	2022	2023	2024	2025
		Sous-total	34	15	23	21	31	23	30	28	34	30	30	13
Abus de biens sociaux	Par des sociétés	Acc.					1	1						
	Non spécifié	Acc.						1						
	Autres	Acc.										1		
		Sous-total					1	1	1			1		
Infr. liées à l'insolvabilité	Par le débiteur	Acc.								1	1			
	Non spécifié	Acc.			3	1	6			3	2		1	
		Sous-total			3	1	6			4	3		1	
Chèques sans provision		Acc.	6											
		Tent.	1											
		Sous-total	7											
		Total	523	118	129	149	187	243	327	346	326	318	316	160



Dégradation de la propriété

			2000	2015	2016	2017	2018	2019	2020	2021	2022	2023	2024	2025
Incendie volontaire	Dans lieu habité (de jour)	Acc.			1	1	1	1		2		1	1	
		Tent.	1	1										
	Dans lieu habité (de nuit)	Acc.	1		2				1		1		1	
		Tent.												
	Dans lieu habité (moment indéterminé)	Acc.		1						1				
		Tent.												
	Dans un autre lieu (de jour)	Acc.	4	2	8	4	1	3	1	2	4	3		3
		Tent.												
Dans un autre lieu (de nuit)	Acc.	1	2	5	1	4		2	1	2			2	
	Tent.		2	1	1							1	1	
Dans un autre lieu (moment indéterminé)	Acc.	1		2	1			2	2	2		1		
	Tent.	1						1						
	Sous-total		9	8	19	8	6	7	6	8	7	6	5	5
Destruction par explosion volontaire	Dans un autre lieu (de nuit)	Acc.											1	
	Sous-total												1	
Incendie involontaire		Acc.	39	28	19	20	22	18	9	6	8	5	4	6
	Sous-total		39	28	19	20	22	18	9	6	8	5	4	6
Destruction, dénaturation, dégradation	Avec circ. aggr.	Acc.	15	1	1			1	4		3			
	Destruction de biens agricoles	Acc.	1			1	1				2		2	
		Tent.												
	Non spécifié	Acc.	8											
	Tent.	2												
	Sous-total		26	1	1	1	1	1	4		5		2	
Vandalisme	Sur véhicules	Acc.	73	88	94	92	67	80	65	62	81	64	62	29
		Tent.							1			1		
	Sur autres biens mobiliers	Acc.	104	23	35	26	25	17	23	27	20	16	20	8
		Tent.	1											
	Graffitis	Acc.	1	1	9	7	5	4	3	5	15	18	7	5
		Tent.												
	Autres détériorations sur biens immobiliers	Acc.	73	75	67	74	65	53	54	68	86	73	90	39
		Tent.	1											
Dégradation de clôture	Acc.	5	7	12	4	6	5	3	3	7	4	2		
	Tent.													
	Sous-total		258	194	217	203	168	159	149	165	209	176	181	81
	Total		332	231	256	232	197	185	168	179	229	187	193	92

FPF/DGR/DR/BIPOL - Statistiques policières de criminalité (date de clôture: 31/10/2025)
 Les données pour les années 2001 jusqu'à 2014 ne sont plus publiées mais restent disponibles sur demande auprès du service BIPOL.
 Les données pour 2025 ne concernent que le 1er semestre.



Infr. contre la sécurité publique

			2000	2015	2016	2017	2018	2019	2020	2021	2022	2023	2024	2025
Organisation criminelle	Acc.				1		1		4	1	1	1		1
	Sous-total			1	1	1	1	4	1	1	1	1		1
Association de malfaiteurs	Acc.			2		2	2					2	2	
	Sous-total			2	2	2	2				2	2		
Evasion de prisonniers	Evasion simple	Acc.	1							1				
	Evasion qualifiée	Acc.	1											
	Non-entrée de congé	Acc.						1				1		
	Non-respect surveillance électronique	Acc.		1		1	1		3	5	6	8	6	
	Non spécifié	Acc.	5					1						
	Sous-total		7	1	1	1	1	1	4	6	6	9	6	
Menaces	Menace d'attentat	Acc.		2	2				7	9			1	
	Verbales	Acc.	103	54	41	62	49	61	45	45	36	41	38	22
		Tent.						1						
	Ecrites	Acc.	12	18	31	31	20	17	27	33	33	29	19	12
	Par gestes, emblèmes	Acc.	28	31	27	24	22	23	21	19	23	28	16	11
	Alerte à la bombe	Acc.						1	2			1	1	
	Acc.	1	1		1		1	2	1	1				
	Tent.	2												
	Sous-total		146	104	101	120	91	104	104	107	93	99	75	45
	Total		153	105	104	121	95	107	112	114	100	111	83	46

FPF/DGR/DRH/BIPOL - Statistiques policières de criminalité (date de clôture: 31/10/2025)
 Les données pour les années 2001 jusqu'à 2014 ne sont plus publiées mais restent disponibles sur demande auprès du service BIPOL.
 Les données pour 2025 ne concernent que le 1er semestre.



Infr. contre l'autorité publique

			2000	2015	2016	2017	2018	2019	2020	2021	2022	2023	2024	2025
Violence c/ personnes investies autorité publique	Acc.				2	2	1	1		1	1	1		1
	Sous-total				2	2	1	1		1	1	1		1
Rébellion	Rébellion armée	Acc.		1	2	2	1	1	3	4	2	2	4	1
	Rébellion non armée	Acc.	4	10	11	10	12	8	16	32	30	18	16	12
	Non spécifié	Acc.			1						1			
		Tent.	1											
	Sous-total		5	11	14	12	13	9	19	36	33	20	20	13
Outrages	Acc.		7	3	4	2	2	10	1	5	11	4	3	4
	Sous-total		7	3	4	2	2	10	1	5	11	4	3	4
Autres infractions	Bris de scellés	Acc.				1	2	2				1	1	
	Industrie, commerce et enchères publiques	Acc.					1							
	Sous-total					1	3	2				1	1	
	Total		12	14	20	17	19	22	20	42	45	26	24	18



Infr. contre la foi publique

			2000	2015	2016	2017	2018	2019	2020	2021	2022	2023	2024	2025
Faux en écritures	Faux en écritures	Acc.	14	16	14	7	6	7	11	5	3	14	11	3
	Usage de faux en écrit. et écrit. falsifiées	Acc.	2	4	1	1		1	1	1	2	1	1	2
		Sous-total	16	20	15	8	6	8	12	6	5	15	12	5
Usurpation	De fonctions	Acc.	1	1	1			5	2	5	2	1	1	
	De titres	Acc.						1		1				
	De nom	Acc.	1	2	5	10	14	7	10	16	16	18	14	3
		Sous-total	2	3	6	11	14	13	12	22	18	19	15	3
Contrefaçon / falsification	Contrefaçon	Acc.		1	1		1		3	2	2	4	3	
	Falsification	Acc.	1		2	1	1		1	1	3	3	2	
	Non spécifié	Acc.	1											
		Sous-total	2	1	3	1	2		4	3	5	7	5	
Fausses monnaies	Emission	Acc.	2	3	1	3		1	2		1	2		
		Tent.								1				
	Non spécifié	Acc.	3											
	Autres	Acc.	3					2				1		
	Sous-total	8	3	1	3		1	4	1	1	3			
Faux en justice	Fausses déclarations	Acc.	2	3	2	3	3	2					2	8
	Falsification d'enregistrement	Acc.									1			
		Sous-total	2	3	2	3	3	2			1		2	8
		Total	30	30	27	26	25	24	32	32	30	44	34	16



PZ ASSENEDE/EVERGEM

Infraction Code pénal

Infr. contre la famille

		2000	2015	2016	2017	2018	2019	2020	2021	2022	2023	2024	2025
Abandon de famille	Acc.		1		2			1	1				
	Sous-total		1		2			1	1				
Refus du droit aux relations personnelles	Acc.	120	65	72	70	61	39	36	51	39	53	96	29
	Tent.	1											
	Sous-total	121	65	72	70	61	39	36	51	39	53	96	29
Non-acquittement pension alimentaire	Acc.	9	1		8	2	4	2	3	2	4	3	3
	Sous-total	9	1		8	2	4	2	3	2	4	3	3
Total		130	67	72	80	63	43	39	55	41	57	99	32

Criminalité informatique

		2000	2015	2016	2017	2018	2019	2020	2021	2022	2023	2024	2025
Hacking	Acc.		11	4	16	36	43	43	26	41	38	27	9
	Tent.				1			1	2		1		
	Sous-total		11	4	17	36	43	44	28	41	39	27	9
Faux en informatique	Acc.			5	13	42	118	187	160	155	154	127	63
	Tent.				1	1	3	1	2	4	2	1	
	Sous-total			5	14	43	121	188	162	159	156	128	63
Fraude informatique	Acc.		26	16	23	52	82	129	154	202	174	180	88
	Tent.			2	1	4	2	3	9	6	12	5	3
	Sous-total		26	18	24	56	84	132	163	208	186	185	91
Sabotage	Acc.		1	1	1	3	3	3		3	3	2	3
	Sous-total		1	1	1	3	3	3		3	3	2	3
Total			38	28	56	138	251	367	353	411	384	342	166



Exercice illégal de l'autorité publique

		2000	2015	2016	2017	2018	2019	2020	2021	2022	2023	2024	2025
Corruption publique	Acc.					1							
	Tent.	1											
	Sous-total	1				1							
Violation de domicile par fonctionnaire public	Acc.										1		
	Sous-total										1		
Prise d'intérêt	Acc.				1								
	Sous-total				1								
Violation de communication par fonctionnaire	Acc.								1				
	Sous-total								1				
Total		1			1	1			1		1		

Marchand de sommeil

		2000	2015	2016	2017	2018	2019	2020	2021	2022	2023	2024	2025
Sans circ. aggr.	Acc.		2	2		1		2					
	Sous-total		2	2		1		2					
Avec circ. aggr.	Acc.						1						
	Sous-total						1						
Total			2	2		1	1	2					

Traite des êtres humains

		2000	2015	2016	2017	2018	2019	2020	2021	2022	2023	2024	2025
Exploitation de la mendicité	Acc.		1										
	Sous-total		1										
Exploitation économique	Acc.			1		1				1	1		2
	Sous-total			1		1				1	1		2
Total			1	1		1				1	1		2



Autres infractions Code pénal

		2000	2015	2016	2017	2018	2019	2020	2021	2022	2023	2024	2025
	Acc.					3							
	Sous-total					3							
	Total					3							

Contravention Code pénal

		2000	2015	2016	2017	2018	2019	2020	2021	2022	2023	2024	2025
Injures (Contravention)	Acc.	19											
	Sous-total	19											
Destruction d'animaux (Contravention)	Acc.	6											
	Sous-total	6											
Divagation d'animaux	Acc.	2											
	Sous-total	2											
Autres contraventions CP	Acc.	25	5	1	1		2						
	Sous-total	25	5	1	1		2						
	Total	52	5	1	1		2						

STATISTIQUES POLICIERES DE CRIMINALITE

LIEU DE PERPETRATION: ZONE DE POLICE

PZ ASSENEDE/EVERGEM

***ANNEXE II: DETAIL PAR CATEGORIE DE DELIT
LOIS SPECIALES***



PZ ASSENEDE/EVERGEM

Infraction Lois spéciales

Drogues			2000	2015	2016	2017	2018	2019	2020	2021	2022	2023	2024	2025
Détention	Acc.	69	67	103	100	91	122	155	126	135	157	145	41	
	Sous-total	69	67	103	100	91	122	155	126	135	157	145	41	
Usage	Usage en groupe	Acc.	18											
	Usage individuel	Acc.	16											
	Faciliter l'usage	Acc.	2	4	7	10	5	7	5		3	2	9	
	Incitation à l'usage	Acc.						2	4			2		
	Désordre, scandale ou danger dans un espace public	Acc.			1			1	1		2	3	2	
	Sous-total	36	4	8	10	5	10	10		5	7	11		
Importation et exportation	Acc.	30	2	4	7	6	7	6	8	5	3	1	1	
	Sous-total	30	2	4	7	6	7	6	8	5	3	1	1	
Fabrication	Acc.		10	19	10	9	16	19	7	3	8	6	4	
	Tent.			1										
	Sous-total		10	20	10	9	16	19	7	3	8	6	4	
Commerce	Acc.	4	15	32	30	29	45	38	25	17	26	19	5	
	Sous-total	4	15	32	30	29	45	38	25	17	26	19	5	
Protoxyde d'azote (gaz hilarant)	Acc.												1	
	Sous-total												1	
Autres	Acc.	4	2	10	1	2	1	3	2	4	1	11		
	Tent.								1					
	Sous-total	4	2	10	1	2	1	3	3	4	1	11		
	Total	143	100	177	158	142	201	231	169	169	202	194	51	

FPF/DGR/DR1/BIPOL - Statistiques policières de criminalité (date de clôture: 31/10/2025)
 Les données pour les années 2001 jusqu'à 2014 ne sont plus publiées mais restent disponibles sur demande auprès du service BIPOL.
 Les données pour 2025 ne concernent que le 1er semestre.



Législation sur les étrangers			2000	2015	2016	2017	2018	2019	2020	2021	2022	2023	2024	2025
Transmigration illégale	Mariages simulés/blancs sans récompense/contrainte	Acc.		11	15	10	9	7	1		1	2	2	
		Tent.											1	1
	Cohab. légale de complais. sans récompense/contr.	Acc.						1		2		3	2	
		Tent.											1	
	Accès au territoire	Acc.	10	5	11	3	3		7	10	3	5	9	1
	Séjour	Acc.	1	13	25	21	13	21	24	14	16	13	10	5
	Pas de port de documents d'identité ou de voyage	Acc.						1						
Inscription au registre des étrangers	Acc.	1	9	14	10	3	2	4	4	12	27	12	8	
Reconnaissance fraudul. sans récompense/contrainte	Acc.													2
	Sous-total		12	38	65	44	28	32	36	30	32	50	37	17
Trafic d'êtres humains		Acc.		1	2			1	2					
	Sous-total			1	2			1	2					
Aide au séjour illégal		Acc.										1		
	Sous-total											1		
Autres		Acc.	1		2									
	Sous-total		1		2									
	Total		13	39	69	44	28	33	38	30	32	51	37	17



Environnement			2000	2015	2016	2017	2018	2019	2020	2021	2022	2023	2024	2025
Déchets	Transport de déchets	Acc.			1	1	2		2					
	Déchets par professionnel	Acc.		2	3	1	4	1	1	3	3	8	4	2
	Déchets par particulier	Acc.		34	21	20	31	19	26	29	21	29	21	7
	Déchets par personne indéterminée	Acc.	36											
	Déchets: permis/autorisation	Acc.			2		3	6	16	3		5	3	1
	Non spécifié	Acc.	4											
	Sous-total		40	36	27	22	40	26	45	35	24	42	28	10
Autres que déchets	Urbanisme	Acc.	22	13	9	17	11	28	17	30	25	13	25	7
	Permis d'environnement	Acc.		3	3	1	3	1	6		6	9		
	Bruit	Acc.	9		1	2		2	1					
	Pollution de l'eau	Acc.	17		4		4	1	3	2			2	
	Pollution de l'air	Acc.	39		2	1		1	1		3	3	1	
	Pollution du sol	Acc.				1	1	1	3		1	1		1
	Autres nuisances en matière d'environnement	Acc.	17	1		1	1	1		1	1		1	
	Sous-total		104	17	19	23	20	35	31	33	36	26	29	8
Biodiversité / Faune et flore	Commerce et détention: législation CITES	Acc.						1			1			
	Bien-être animal	Acc.	24	4	3	8	2	9	12	8	11	9	8	3
	Protection de la nature	Acc.	8		1	2	2	1	4					1
	Permis / autorisation animaux	Acc.	1	1		1					1		1	
	Destruction d'animaux	Acc.	4			3	5	4	1	3				
	Santé des animaux	Tent.		1	1	1	1		2					1
	Acc.												1	
	Sous-total		37	6	5	15	10	15	19	11	13	9	11	4
Non spécifié	Acc.	1												
	Sous-total		1											
	Total		182	59	51	60	70	76	95	79	73	77	68	22



Armes et explosifs			2000	2015	2016	2017	2018	2019	2020	2021	2022	2023	2024	2025
Détention illégale	Arme à feu	Acc.		37	56	31	90	19	19	13	13	13	11	6
		Tent.												1
	Arme blanche ou non à feu	Acc.		8	12	13	20	18	15	12	7	22	12	7
	Munition	Acc.				2	2		4	1	2	4	1	
	Pièces/accessoires	Acc.			1			1						
	Non spécifié	Acc.	10						1		1			
		Sous-total	10	45	69	46	112	38	39	26	23	39	24	14
Port / transport illégal	Arme à feu	Acc.		1		4	1	1	2	1	3	1	1	
	Arme blanche ou non à feu	Acc.		1	3	11	13	8	18	18	11	20	9	5
	Pièces/accessoires	Acc.			1									
	Non spécifié	Acc.	5											
		Sous-total	5	2	4	15	14	9	20	19	14	21	10	5
Commerce illégal	Arme à feu	Acc.				2	1	1	4	1				
	Munition	Acc.									1			
	Pièces/accessoires	Acc.												1
	Non spécifié	Acc.							1					
		Sous-total				2	1	1	5	1	1			1
Fabrication / réparation illégale	Arme à feu	Acc.										1		
		Sous-total										1		
Explosifs		Acc.									1			
		Sous-total									1			
Autre	Mesures de sécurité	Acc.							5					
	Stockage	Acc.				1		1						
	Non spécifié	Acc.	3											
		Sous-total	3			1		1	5					
		Total	18	47	73	64	127	49	69	46	39	61	34	20



Protection de la personne			2000	2015	2016	2017	2018	2019	2020	2021	2022	2023	2024	2025
Discrimination	Incitation à la discrimination	Acc.											3	
	Racisme et xénophobie	Acc.		1		2		3		1	2	2	1	
	Fondée sur son orientation sexuelle (homophobie)	Acc.		2	1		1	1						
	Fondée sur conviction religieuse ou philosophique	Acc.						1						
	Autre discrimination	Acc.			1				1		2			
	Sous-total			3	2	2	1	5	1	1	4	2	4	
Droits d'auteur		Acc.			1									
	Sous-total				1									
Protection de la vie privée		Acc.	7	7	6	3	2	1	1	1	1	1		
	Sous-total		7	7	6	3	2	1	1	1	1	1		
Caméras de surveillance		Acc.				1		1	1					2
	Sous-total				1		1	1						2
Droit à l'image		Acc.			1				1	1	1	4	3	
	Sous-total			1					1	1	1	4	3	
Interdiction temporaire de résidence		Acc.											1	
	Sous-total												1	
Protection des données personnelles		Acc.											1	
	Sous-total												1	
Autres		Acc.	3		1									
	Sous-total		3		1									
	Total		10	10	11	6	3	7	4	3	6	7	9	2



PZ ASSENEDE/EVERGEM

Infraction Lois spéciales

Hormones et dopage

		2000	2015	2016	2017	2018	2019	2020	2021	2022	2023	2024	2025
Détention	Acc.			4	4	3	1	4	4	1	2		2
	Sous-total			4	4	3	1	4	4	1	2		2
Usage	Acc.				1	2			1				
	Sous-total				1	2			1				
Fabrication et distribution	Acc.				1	2			1				
	Sous-total				1	2			1				
	Total			4	6	7	1	4	6	1	2		2

Protection de la jeunesse

		2000	2015	2016	2017	2018	2019	2020	2021	2022	2023	2024	2025
Législation sur l'obligation scolaire	Acc.	2	5	4	2		1	3	1		2	2	1
	Sous-total	2	5	4	2		1	3	1		2	2	1
Législation sur la protection de la jeunesse	Acc.	7	37	48	41	36	45	50	41	55	69	57	36
	Sous-total	7	37	48	41	36	45	50	41	55	69	57	36
Non spécifié	Acc.		1	1		1							
	Sous-total		1	1		1							
	Total	9	43	53	43	37	46	53	42	55	71	59	37



Code pénal social

		2000	2015	2016	2017	2018	2019	2020	2021	2022	2023	2024	2025
Harcèlement au travail	Acc.		2	1	1		2	2	2	2	1	1	
	Sous-total		2	1	1		2	2	2	2	1	1	
Mise en danger du travailleur	Acc.										1		
	Sous-total										1		
Age d'admission au travail	Acc.								1				
	Sous-total								1				
Temps de travail	Acc.							1					
	Sous-total							1					
Rémunération et autres avantages patrimoniaux	Acc.		1						1				
	Sous-total		1						1				
Travail illégal	Acc.						1			1			
	Sous-total						1			1			
Fraude sociale aux cotisations (travail au noir)	Acc.			1	2	2	3		2	1	2	1	3
	Sous-total			1	2	2	3		2	1	2	1	3
Sécurité sociale	Acc.				1								
	Sous-total				1								
Infr. contre foi publique en droit pénal social	Acc.				5	3	3	8	8	5	1	1	
	Sous-total				5	3	3	8	8	5	1	1	
Escroquerie en droit pénal social	Acc.			2	2	1	3	5	3	3	10	8	3
	Sous-total			2	2	1	3	5	3	3	10	8	3
Autres	Acc.		2	5	9	3	2	3	1		1	1	1
	Sous-total		2	5	9	3	2	3	1		1	1	1
Total			5	9	20	9	14	19	18	12	16	12	7

Ivresse et alcool

		2000	2015	2016	2017	2018	2019	2020	2021	2022	2023	2024	2025
Ivresse publique	Acc.	17	19	35	26	14	20	19	30	55	35	30	14
	Sous-total	17	19	35	26	14	20	19	30	55	35	30	14
Heure de fermeture d'établiss. hôteliers	Acc.		1										
	Sous-total		1										
Autres	Acc.	1											
	Sous-total	1											
Total		18	20	35	26	14	20	19	30	55	35	30	14



Registre de population

		2000	2015	2016	2017	2018	2019	2020	2021	2022	2023	2024	2025
	Acc.	73	138	111	115	145	120	123	125	117	111	99	48
	Sous-total	73	138	111	115	145	120	123	125	117	111	99	48
	Total	73	138	111	115	145	120	123	125	117	111	99	48

Carte d'identité

		2000	2015	2016	2017	2018	2019	2020	2021	2022	2023	2024	2025
Pas en possession	Acc.			1	1	2		5	1				
	Sous-total			1	1	2		5	1				
Refus de présentation	Acc.						2						1
	Sous-total						2						1
Non spécifié	Acc.		1		1								
	Sous-total		1		1								
Autres	Acc.	1	2	2	1		1						
	Sous-total	1	2	2	1		1						
	Total	1	3	3	3	2	3	5	1				1



Santé publique

		2000	2015	2016	2017	2018	2019	2020	2021	2022	2023	2024	2025
Art de guérir, art infirmier, etc.	Acc.						1						
	Sous-total						1						
Politique de la santé	Acc.								1				
	Sous-total								1				
Interdiction de fumer	Acc.		1										
	Sous-total		1										
Vente de tabac	Acc.									1			
	Sous-total									1			
Denrées alimentaires	Acc.										1		
	Sous-total										1		
Refus ou négligence respect mesures	Acc.							541	371	18			
	Sous-total							541	371	18			
Autres	Acc.	2					1	11			2		
	Sous-total	2					1	11			2		
	Total	2	1				2	552	372	19	3		



Travail

		2000	2015	2016	2017	2018	2019	2020	2021	2022	2023	2024	2025
Règlement général protection du travail	Acc.								1				
	Sous-total								1				
Commerce ambulant	Acc.	2	4	2	2		1	1					
	Tent.	1											
	Sous-total	3	4	2	2		1	1					
Infractions mesure interdiction professionnelle	Acc.						1				1		
	Sous-total						1				1		
Fraude sociale aux cotisations (travail au noir)	Acc.	6	1			1		2			1		1
	Sous-total	6	1			1		2			1		1
Travailleurs étrangers	Acc.			1									
	Sous-total			1									
Non spécifié	Acc.							1					
	Sous-total							1					
Autres	Acc.	7		1				1	1	2			
	Sous-total	7		1				1	1	2			
Total		16	5	4	2	1	2	5	2	2	2		1

Protection des revenus publics

		2000	2015	2016	2017	2018	2019	2020	2021	2022	2023	2024	2025
Douane et accises	Acc.	2	1	1						1	2	1	1
	Sous-total	2	1	1						1	2	1	1
Fraude TVA	Acc.	2											
	Sous-total	2											
Fraude fiscale - impôts sur le revenu	Acc.	1	1			1						1	
	Sous-total	1	1			1						1	
Fraude autres revenus publics	Acc.	1											
	Sous-total	1											
Non spécifié	Acc.	2	11	2	5	1		1			1		
	Sous-total	2	11	2	5	1		1			1		
Total		8	13	3	5	2		1		1	3	2	1



Législation économique

		2000	2015	2016	2017	2018	2019	2020	2021	2022	2023	2024	2025
Sociétés	Acc.	1	2	13	38	22	11	10	6	9	6	7	1
	Sous-total	1	2	13	38	22	11	10	6	9	6	7	1
Contrefaçon de droits de propriété intellectuelle	Acc.			1		1	1	1		1			
	Sous-total			1		1	1	1		1			
Autres	Acc.	1		1	1							1	
	Sous-total	1		1	1							1	
	Total	2	2	15	39	23	12	11	6	10	6	8	1

Pratiques commerciales

		2000	2015	2016	2017	2018	2019	2020	2021	2022	2023	2024	2025
Pratiques du marché et protection du consommateur	Acc.	6		1									
	Sous-total	6		1									
Registre de commerce	Acc.	2											
	Sous-total	2											
Non spécifié	Acc.				1								
	Sous-total				1								
Autres	Acc.	2	2					1					
	Sous-total	2	2					1					
	Total	10	2	1	1			1					



Autres lois spéciales

		2000	2015	2016	2017	2018	2019	2020	2021	2022	2023	2024	2025
Transport	Acc.	5	3	3	8	5	6	1	10	2	7	2	
	Sous-total	5	3	3	8	5	6	1	10	2	7	2	
Loteries et jeux de hasard	Acc.		1		1		1						
	Sous-total		1		1		1						
Infr. dans le secteur audiovisuel	Acc.	4											
	Sous-total	4											
Energie	Acc.					1							
	Sous-total					1							
Dégradation involontaire câbles télécommunication	Acc.		16	16	13	9	10	8	12	17	11	8	6
	Sous-total		16	16	13	9	10	8	12	17	11	8	6
Infractions Loi police chemins de fer	Acc.			1							1		
	Sous-total			1							1		
Moyens de communications électroniques	Acc.									1			1
	Sous-total									1			1
Autres	Acc.	25	3	9	4	11	3	5	5	1		2	
	Sous-total	25	3	9	4	11	3	5	5	1		2	
	Total	34	23	29	26	26	20	14	27	21	19	12	7

STATISTIQUES POLICIERES DE CRIMINALITE

LIEU DE PERPETRATION: ZONE DE POLICE

PZ ASSENEDE/EVERGEM

***ANNEXE III: DETAIL
FIGURES CRIMINELLES / PHENOMENES***



PZ ASSENEDE/EVERGEM

FC Vol moyen de transport

		2000	2015	2016	2017	2018	2019	2020	2021	2022	2023	2024	2025
Vol de voiture	Acc.	18	6	9	9	9	12	4	5	5	4	6	3
	Tent.	4		1	2		1	1			1		
	Total	22	6	10	11	9	13	5	5	5	5	6	3
Vol de moto	Acc.	1	4	3	3	3		2		1	3	2	
	Total	1	4	3	3	3		2		1	3	2	
Carjacking	Tent.						1						
	Total						1						
Homejacking	Acc.		1								1		
	Total		1								1		
Vol dans les garages	Acc.		1				1						1
	Total		1				1						1
Vol de vélomoteur	Acc.	18	7	5	13	4	6	7	5	11	1	3	6
	Tent.		3					1			1	1	
	Total	18	10	5	13	4	6	8	5	11	2	4	6
Vol de vélo	Acc.	175	69	80	65	72	49	59	43	45	47	48	25
	Tent.	5		1		1			2	1	1		1
	Total	180	69	81	65	73	49	59	45	46	48	48	26



FC Cambriolage

		2000	2015	2016	2017	2018	2019	2020	2021	2022	2023	2024	2025
Cambriolage dans habitation	Acc.	72	49	50	60	47	46	20	17	36	43	27	10
	Tent.	36	42	36	46	40	34	35	16	22	41	26	9
	Total	108	91	86	106	87	80	55	33	58	84	53	19
Cambriolage ds entreprise ou commerce	Acc.	36	15	12	10	13	11	3	3	2	11	2	5
	Tent.	9	13	14	10	8	8	1	5		5	2	
	Total	45	28	26	20	21	19	4	8	2	16	4	5
Cambriolage ds service public ou bâtiment administ	Acc.	21	9	19	9	8	10	4	9	5	10	5	3
	Tent.	9		6	6	3	2	3	4	1	3		2
	Total	30	9	25	15	11	12	7	13	6	13	5	5
Vol au béliier	Acc.		1		1								
	Total		1		1								
Cambriolage dans bâtiment (total)	Acc.	129	73	81	79	68	67	27	29	43	63	34	18
	Tent.	54	55	56	61	50	44	39	25	23	49	28	11
	Total	183	128	137	140	118	111	66	54	66	112	62	29

FC Vol autre

		2000	2015	2016	2017	2018	2019	2020	2021	2022	2023	2024	2025
Vol à main armée	Acc.	3			2	3			1	3	1	1	1
	Tent.	1				1	1	1	2				
	Total	4			2	4	1	1	3	3	1	1	1
Vol avec violence sans arme	Acc.	9	10	11	3	10	6	5	11	10	15	10	3
	Tent.	1	7	5	5	7	4	6	4	11	7	3	4
	Total	10	17	16	8	17	10	11	15	21	22	13	7
Vol dans ou sur un véhicule	Acc.	60	41	45	25	48	56	25	22	29	21	25	3
	Tent.	15	6	8	8	13	16	3	12	6	2	4	5
	Total	75	47	53	33	61	72	28	34	35	23	29	8
Vol d'armes et explosifs	Acc.	1	4	3	1	2	4	2	1		1	2	
	Total	1	4	3	1	2	4	2	1		1	2	
Steaming	Acc.		4			1			1		2	1	
	Total		4			1			1		2	1	



FC Vol autre

		2000	2015	2016	2017	2018	2019	2020	2021	2022	2023	2024	2025
Arrachage de sac à main	Acc.	2							1				
	Total	2							1				
Vol à l'arraché	Acc.	6	2	2	2	5	2		2	1	1	1	
	Tent.										1		1
Total	Total	6	2	2	2	5	2		2	1	2	1	1
Vol à la tire	Acc.	5	16	11	7	3	6	3	3	1	4	2	1
	Total	5	16	11	7	3	6	3	3	1	4	2	1
Vol à l'étalage	Acc.	4	65	63	44	51	46	72	139	107	93	58	24
	Tent.	1		1	2	1		1	3		1	1	
Total	Total	5	65	64	46	52	46	73	142	107	94	59	24
Vol par ruse	Acc.	1	7	4	3	5	5	2		3	2	2	
	Tent.	1	1	1		1	2			2			
Total	Total	2	8	5	3	6	7	2		5	2	2	
Vol de métaux	Acc.	1	7	5	12	2	13	6	7	5	3	2	
	Tent.		1					1					
Total	Total	1	8	5	12	2	13	7	7	5	3	2	
Vol sur les chantiers	Acc.	9	7	11	17	15	12	3	15	8	7	6	2
	Tent.	1	1	5	2		2		2		1	1	1
Total	Total	10	8	16	19	15	14	3	17	8	8	7	3
Home-invasion	Acc.									1			
	Tent.			1									
Total	Total			1						1			
Vol d'animaux	Acc.	3	6	13	7	2	1	4	5	1	4	1	1
	Tent.			1									
Total	Total	3	6	14	7	2	1	4	5	1	4	1	1
Vol de cargaison	Acc.			1							1		
	Tent.		1										
Total	Total		1	1							1		



Criminalité ICT

		2000	2015	2016	2017	2018	2019	2020	2021	2022	2023	2024	2025
Fraude de cartes de paiements	Acc.		15	11	10	16	8	14	9	19	14	15	6
	Tent.			1									1
	Total		15	12	10	16	8	14	9	19	14	15	7
Phishing	Acc.		3	4	9	22	26	43	68	56	55	103	55
	Tent.				1				2	2	3	3	1
	Total		3	4	10	22	26	43	70	58	58	106	56
Ransomware	Acc.				1	1	1						1
	Tent.												
	Total				1	1	1						1
Shouldersurfing	Acc.						1						
	Tent.												
	Total						1						
Skimming	Acc.										1	2	
	Tent.												
	Total										1	2	

FC Autre

		2000	2015	2016	2017	2018	2019	2020	2021	2022	2023	2024	2025
Violence contre les métiers d'intérêt général	Acc.	1	2	11	9	4	5	8	12	8	8	6	6
	Tent.				1								
	Total	1	2	11	10	4	5	8	12	8	8	6	6
Viol collectif	Acc.			2		1							
	Tent.												
	Total			2		1							
Graffiti	Acc.	1	1	9	7	5	4	3	5	15	18	7	5
	Tent.												
	Total	1	1	9	7	5	4	3	5	15	18	7	5
Dégradation de voiture	Acc.	20	81	92	85	61	68	60	58	78	60	56	29
	Tent.						1						
	Total	20	81	92	85	61	69	60	58	78	60	56	29
Rixe au couteau	Acc.	1	2	1	2	1	1	1	1		1	1	
	Tent.				1		1			1			
	Total	1	2	1	3	1	2	1	1	1	1	1	



PH Violence intrafamiliale (VIF)

		2000	2015	2016	2017	2018	2019	2020	2021	2022	2023	2024	2025
VIF: physique, dans le couple	Acc.	40	74	83	84	103	96	106	123	104	106	84	35
	Tent.							1	1		1		1
	Total	40	74	83	84	103	96	107	124	104	107	84	36
VIF: physique, envers des descendants	Acc.	2	11	6	9	14	12	16	8	14	17	22	7
	Tent.					1							
	Total	2	11	6	9	15	12	16	8	14	17	22	7
VIF: physique, envers d'autres membres	Acc.	55	22	17	12	16	15	24	29	24	24	28	9
	Tent.									1		1	
	Total	55	22	17	12	16	15	24	29	25	24	29	9
VIF: sexuelle, dans le couple	Acc.						1	1			1	1	
	Tent.												
	Total						1	1			1	1	
VIF: sexuelle, envers des descendants	Acc.	1		3	5	2	3	3	3				
	Tent.	1											
	Total	2		3	5	2	3	3	3				
VIF: sexuelle, envers d'autres membres	Acc.		1								1		
	Tent.												
	Total		1								1		
VIF: psychique, dans le couple	Acc.	121	79	89	91	76	70	70	85	62	73	111	40
	Tent.	1											
	Total	122	79	89	91	76	70	70	85	62	73	111	40
VIF: psychique, envers des descendants	Acc.			3	1	2	3	9	4	2	6	2	3
	Tent.												
	Total			3	1	2	3	9	4	2	6	2	3
VIF: psychique, envers d'autres membres	Acc.		3	4	6	3	4	5	7	4	3	9	5
	Tent.												
	Total		3	4	6	3	4	5	7	4	3	9	5
VIF: économique, dans le couple	Acc.		12	7	8	6	5	10	13	5	9	10	2
	Tent.					1		1					
	Total		12	7	8	7	5	11	13	5	9	10	2
VIF: économique, envers des descendants	Acc.			1						1			1
	Tent.												
	Total			1						1			1
VIF: économique, envers d'autres membres	Acc.	11	4	4	14	5	7	3	6	4	9	10	3
	Tent.		1										
	Total	11	5	4	14	5	7	3	6	4	9	10	3



PH Hormones et dopage

		2000	2015	2016	2017	2018	2019	2020	2021	2022	2023	2024	2025
Dopage humain	Acc.			4	6	5	1	4	5	1	2		2
	Total			4	6	5	1	4	5	1	2		2
Engraissement illégal	Acc.			1			1		1				
	Total			1			1		1				

PH Drogues

		2000	2015	2016	2017	2018	2019	2020	2021	2022	2023	2024	2025
Vente de cocaïne	Acc.		1	8	7	4	9	5	7	10	5	4	1
	Total		1	8	7	4	9	5	7	10	5	4	1
Import-export de cocaïne	Acc.			3	3		1		1	3			
	Total			3	3		1		1	3			
Production de drogues synthétiques	Acc.			1				7	1	2			
	Total			1				7	1	2			
Import-export de drogues synthétiques	Acc.						1			1			
	Total						1			1			
Vente de drogues synthétiques	Acc.		6	4	8	7	11	22	3	5	8	7	2
	Total		6	4	8	7	11	22	3	5	8	7	2
Production de cannabis (culture)	Acc.		6	11	7	6	11	10	4		4	4	3
	Total		6	11	7	6	11	10	4		4	4	3
Import-export de cannabis en grande quantité	Acc.							2	1	1			
	Total							2	1	1			
Vente de cannabis en grande quantité	Acc.			1				4	1	1		1	
	Total			1				4	1	1		1	
Import-export d'héroïne	Acc.									1			
	Total									1			
Vente-traffic d'héroïne	Acc.						1	1		2	2	1	
	Total						1	1		2	2	1	



PH Trafic d'armes

		2000	2015	2016	2017	2018	2019	2020	2021	2022	2023	2024	2025
Commerce et production d'arme à feu et mun.	Acc.				2	1	1	4	1	1	1		1
	Total				2	1	1	4	1	1	1		1

PH Traite des êtres humains

		2000	2015	2016	2017	2018	2019	2020	2021	2022	2023	2024	2025
TEH - exploitation économique	Acc.			1		1				1	1		2
	Total			1		1				1	1		2
TEH - exploitation sexuelle	Acc.	2	1	1		1	3			1	3	1	
	Total	2	1	1		1	3			1	3	1	

PH Violence dans l'espace public

		2000	2015	2016	2017	2018	2019	2020	2021	2022	2023	2024	2025
Violence physique (transport public)	Acc.	2	2	3	2	7	3	3	1		5	7	2
	Total	2	2	3	2	7	3	3	1		5	7	2
Violence physique (voie publique)	Acc.	30	40	38	47	38	40	37	64	74	59	49	32
	Tent.			2	1	1		2	3		3		1
	Total	30	40	40	48	39	40	39	67	74	62	49	33
Violence physique (autre endroit public)	Acc.	4	1	6	5	7		2	6	5	2	3	2
	Total	4	1	6	5	7		2	6	5	2	3	2
Violence physique (endroit accessible au public)	Acc.	36	26	22	35	32	27	7	20	35	16	19	20
	Tent.											1	
	Total	36	26	22	35	32	27	7	20	35	16	20	20
Violence sexuelle (transport public)	Acc.			1			2	1	2		4	1	1
	Total			1			2	1	2		4	1	1
Violence sexuelle (voie publique)	Acc.	1	4	4	3	2	7	5	5	2	1	2	
	Tent.	1											
	Total	2	4	4	3	2	7	5	5	2	1	2	
Violence sexuelle (autre endroit public)	Acc.			1				5		2	1	1	
	Total			1				5		2	1	1	



PH Violence dans l'espace public

		2000	2015	2016	2017	2018	2019	2020	2021	2022	2023	2024	2025
Violence sexuelle (endroit accessible au public)	Acc.	2	2	5	8	4	5	4	2	3	6	3	2
	Tent.								1				
	Total	2	2	5	8	4	5	4	3	3	6	3	2
Violence psychique (transport public)	Acc.	1			2	3	1	2	6	1	5	1	1
	Tent.												
	Total	1			2	3	1	2	6	1	5	1	1
Violence psychique (voie publique)	Acc.	31	38	35	43	38	32	41	35	45	36	26	23
	Tent.												
	Total	31	38	35	43	38	32	41	35	45	36	26	23
Violence psychique (autre endroit public)	Acc.	3	2	2	5	1	2	4	6	2	3	2	2
	Tent.												
	Total	3	2	2	5	1	2	4	6	2	3	2	2
Violence psychique (endroit accessible au public)	Acc.	31	19	21	19	18	17	11	15	20	11	9	10
	Tent.	1											
	Total	32	19	21	19	18	17	11	15	20	11	9	10
Vol à main armée (transport public)	Acc.					1							
	Tent.												
	Total					1							
Vol à main armée (voie publique)	Acc.				2						1		1
	Tent.	1							1				
	Total	1			2				1		1		1
Vol à main armée (endroit accessible au public)	Acc.	3				2			1				
	Tent.						1	1					
	Total	3				2	1	1	1				
Vol avec violence sans arme (transport public)	Acc.		1						1				
	Tent.				1								
	Total		1		1				1				
Vol avec violence sans arme (voie publique)	Acc.	2	2		1	5	2		3	2	2	5	
	Tent.						1	1	1	1	1		1
	Total	2	2		1	5	3	1	4	3	3	5	1
Vol avec violence sans arme (autre endroit public)	Acc.		1								1		
	Tent.												
	Total		1								1		
Vol avec violence sans arme (endr. acces. au pub.)	Acc.	1	3	3	1		1		3	1	3		
	Tent.	1		2							1		
	Total	2	3	5	1		1		3	1	4		



PH Violence dans l'espace public

PH Autre

		2000	2015	2016	2017	2018	2019	2020	2021	2022	2023	2024	2025
Faux policiers	Acc.											1	
	Tent.						1						
	Total						1					1	
Terrorisme, extrémisme et radicalisme	Acc.					2		1					
	Total					2		1					
Cyberharcèlement	Acc.	27	35	53	56	34	32	14	25	14	8	7	6
	Total	27	35	53	56	34	32	14	25	14	8	7	6
Fraude à l'identité	Acc.	1	4	10	11	19	11	14	21	23	21	22	4
	Total	1	4	10	11	19	11	14	21	23	21	22	4

STATISTIQUES POLICIERES DE CRIMINALITE

LIEU DE PERPETRATION: ZONE DE POLICE

PZ ASSENEDE/EVERGEM

***ANNEXE IV: FAITS ENREGISTRES
NON CRIMINELS***



PZ ASSENEDE/EVERGEM

Faits non criminels

Maladies / Décès / Disparition

	2000	2015	2016	2017	2018	2019	2020	2021	2022	2023	2024	2025
Suicide	22	17	31	19	32	26	18	28	24	32	25	16
Personne malade	38	28	52	47	41	42	50	55	56	44	48	33
Décès suspect	2	4	3	3	1	4	7	11	8	6	9	1
Décès naturel	5	10	7	8	13	7	1	2		2	1	3
Disparition (personne disparue)	60	82	91	82	93	80	61	66	132	140	80	28
Accident (sauf roulage)	41	14	12	11	9	3	3	6	5	5	2	1
Cadavre non identifié							1					
Sécurité des travailleurs (accident du travail)										4	3	3
Autres	1					1						
Total	169	155	196	170	189	163	141	168	225	233	168	85

Appels

	2000	2015	2016	2017	2018	2019	2020	2021	2022	2023	2024	2025
Alarme	51		7	2	2	3	1	1			1	
Appels	5	5	5	4	1	3	8	7	3		7	1
Total	56	5	12	6	3	6	9	8	3		8	1

Problèmes sociaux

	2000	2015	2016	2017	2018	2019	2020	2021	2022	2023	2024	2025
Différends familiaux	202	78	93	81	55	82	49	33	57	47	35	14
Différend (pas de coups)	109	28	26	22	25	27	10	7	12	15	11	2
Affaire civile	26	16	17	8	9	3	8	1	1	2		1
Protection de la jeunesse	27	49	36	37	29	21	28	28	32	46	74	45
Autres	23	31	38	26	64	38	53	31	54	64	71	22
Total	387	202	210	174	182	171	148	100	156	174	191	84

Catastrophes

2000	2015	2016	2017	2018	2019	2020	2021	2022	2023	2024	2025
------	------	------	------	------	------	------	------	------	------	------	------



Catastrophes

	2000	2015	2016	2017	2018	2019	2020	2021	2022	2023	2024	2025
Fuite de gaz							2					
Dégâts tempête	8	3	1	2	1					1		
Dégâts eau	1									1		
Autres	3											
Total	12	3	1	2	1		2			2		

Ordre public

	2000	2015	2016	2017	2018	2019	2020	2021	2022	2023	2024	2025
Troubles		1	2		1	5	3	9	6	9	9	9
Autres	3			1	1				1	2	3	
Total	3	1	2	1	2	5	3	9	7	11	12	9

Agissements suspects

	2000	2015	2016	2017	2018	2019	2020	2021	2022	2023	2024	2025
	43	23	16	16	41	15	7	6	8	3	2	4
Total	43	23	16	16	41	15	7	6	8	3	2	4

Objets trouvés

	2000	2015	2016	2017	2018	2019	2020	2021	2022	2023	2024	2025
	8	4	4		3	6	3	6	10	4	4	2
Total	8	4	4		3	6	3	6	10	4	4	2

Objets perdus

	2000	2015	2016	2017	2018	2019	2020	2021	2022	2023	2024	2025
	157	1.143	1.145	1.147	872	674	545	545	612	671	658	339
Total	157	1.143	1.145	1.147	872	674	545	545	612	671	658	339

Autres non-infractions

	2000	2015	2016	2017	2018	2019	2020	2021	2022	2023	2024	2025
Ordonnance de capture		1		1		2	2	1	2			
Non-respect des conditions	2	9	3	10	7	9	6	12	15	13	24	8
Procès-verbal d'information	39	83	51	34	32	21	19	10	9	13	15	2



Autres non-infractions

	2000	2015	2016	2017	2018	2019	2020	2021	2022	2023	2024	2025
Notification		44	40	29	29	34	43	47	32	39	44	15
Dégradation involontaire câbles (non-télécom)		8	5	2	6	5	4	2	3	5	5	2
Demande signalement surveillance électronique					2	4	1	4	21	43	42	4
Fonction de contrôle armes								8	1	3	4	2
Harcèlement - interdiction de contact											1	
Non spécifié			1									
Autres non infractions	14											
Total	55	145	100	76	76	75	75	84	83	116	135	33