

STATISTIQUES POLICIERES DE CRIMINALITE

LIEU DE PERPETRATION: ZONE DE POLICE

POLITIEZONE SCHELDE - LEIE

2000 - 1er Semestre 2025

Police fédérale - DGRIDRIIBIPOL

STATISTIQUES POLICIERES DE CRIMINALITE

LIEU DE PERPETRATION: ZONE DE POLICE

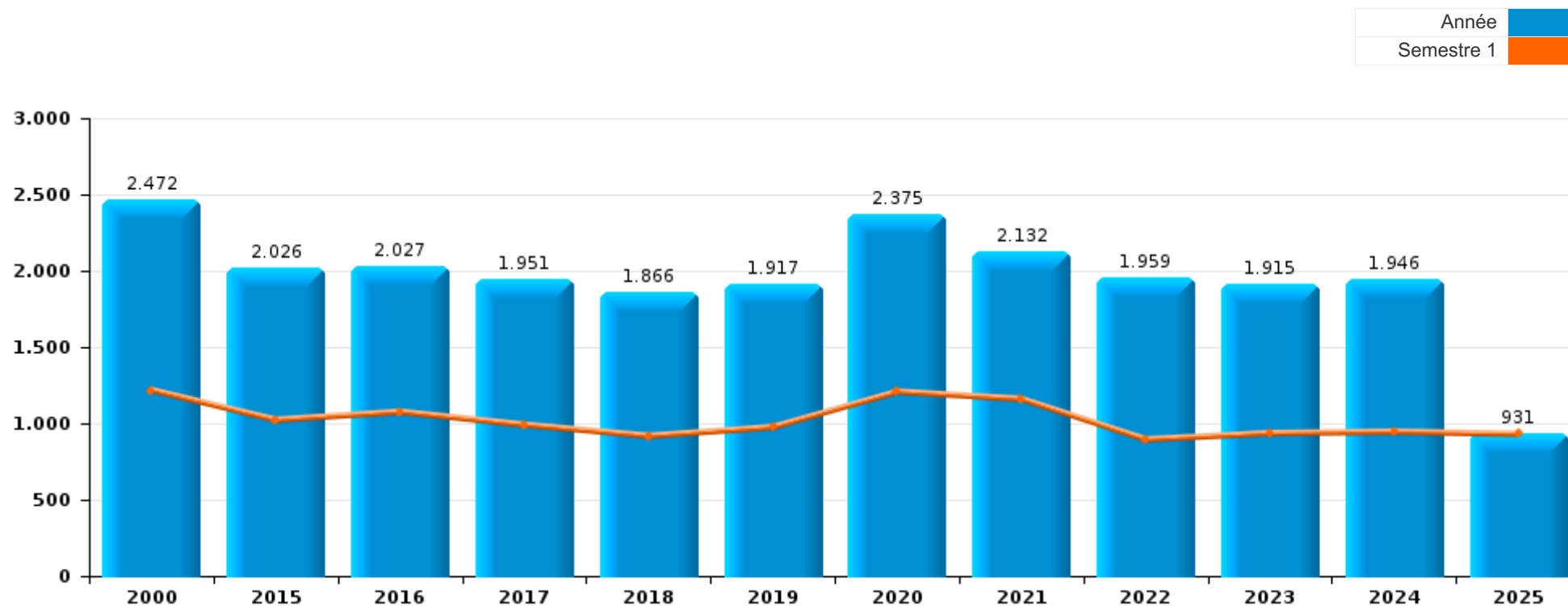
POLITIEZONE SCHELDE - LEIE

PARTIE I : INFRACTIONS JUDICIAIRES



POLITIEZONE SCHELDE - LEIE

	2000	2015	2016	2017	2018	2019	2020	2021	2022	2023	2024	2025
Nombre total des délits	2.472	2.026	2.027	1.951	1.866	1.917	2.375	2.132	1.959	1.915	1.946	931



FPF/DGR/DR/BIPOL - Statistiques policières de criminalité (date de clôture: 31/10/2025)
 Les données pour les années 2001 jusqu'à 2014 ne sont plus publiées mais restent disponibles sur demande auprès du service BIPOL.
 Les données pour 2025 ne concernent que le 1er semestre.



POLITIEZONE SCHELDE - LEIE

	2000	2015	2016	2017	2018	2019	2020	2021	2022	2023	2024	2025
Vol et extorsion	919	639	678	606	625	545	390	411	546	475	487	227
Fraude	356	165	142	136	150	208	193	245	262	228	254	104
Dégradation de la propriété	234	256	233	212	217	195	165	182	204	145	145	77
Infr. contre l'intégrité physique	160	188	194	165	166	180	160	158	154	165	144	89
Infr. contre autres valeurs morales et sentiments	60	119	108	126	95	123	130	127	116	130	123	78
Criminalité informatique		32	45	30	61	60	241	153	142	155	212	94
Drogues	142	111	93	116	54	91	94	115	64	157	107	38
Infr. contre la sécurité publique	84	73	68	61	51	53	61	78	65	56	70	37
Protection de la jeunesse	1	48	51	61	76	85	87	93	79	66	68	33
Santé publique	1	3		1	2	1	513	187	4		5	3
Environnement	136	75	82	58	39	45	49	24	32	28	28	17
Infr. contre la famille	87	32	46	43	37	32	40	51	40	47	32	17
Armes et explosifs	29	34	39	36	49	37	31	102	29	46	35	11
Registre de population	19	42	46	68	47	52	34	28	27	30	34	20
Infr. contre la foi publique	35	34	31	28	33	37	28	45	48	51	43	23
Infr. contre les mœurs	32	24	25	30	25	33	28	38	46	39	46	17
Législation sur les étrangers	8	43	38	40	38	24	36	16	14	11	24	17
Autres lois spéciales	30	29	34	34	26	31	22	24	18	19	18	3
Ivresse et alcool	9	29	28	39	33	30	17	14	21	22	8	6
Infr. contre l'autorité publique	29	26	7	25	18	16	26	20	19	19	16	11
Code pénal social	2	4	8	11	6	9	9	7	8	16	20	3
Protection de la personne	20	4	4	7	4	3	6	4	5	3	10	4
Carte d'identité	7	1	7	5	2	4	3	4	2	1	2	
Protection des revenus publics	12	3	7	4	5	4	2		1			
Législation économique	5	1	3		4	6	5		2		7	2
Travail	7	7	5			6		4	3	1		
Contravention Code pénal	24					2			1			
Infr. contre la liberté individuelle	2	1	1	6	1	2	2	2	1	1	2	
Pratiques commerciales	15		2						1			
Exercice illégal de l'autorité publique	3	1	2		1		2		3			
Hormones et dopage		1			1	2	1		1		4	
Sécurité privée	4											
Traite des êtres humains		1		2					1			
Autres infractions Code pénal						1				2		
Loi du football										1	1	
Infr. contre la Sécurité de l'Etat				1								
Infr. relative au statut juridique de l'enfant											1	
Marchand de sommeil										1		
Sous-total	2.472	2.026	2.027	1.951	1.866	1.917	2.375	2.132	1.959	1.915	1.946	931
Contravention règlement policier local		70	79	94	129	176	152	153	233	172	114	49
Sous-total		70	79	94	129	176	152	153	233	172	114	49
Total	2.472	2.096	2.106	2.045	1.995	2.093	2.527	2.285	2.192	2.087	2.060	980

PPF/DGR/DRI/BIPOL - Statistiques policières de criminalité (date de clôture: 31/10/2025)

Les données pour les années 2001 jusqu'à 2014 ne sont plus publiées mais restent disponibles sur demande auprès du service BIPOL.

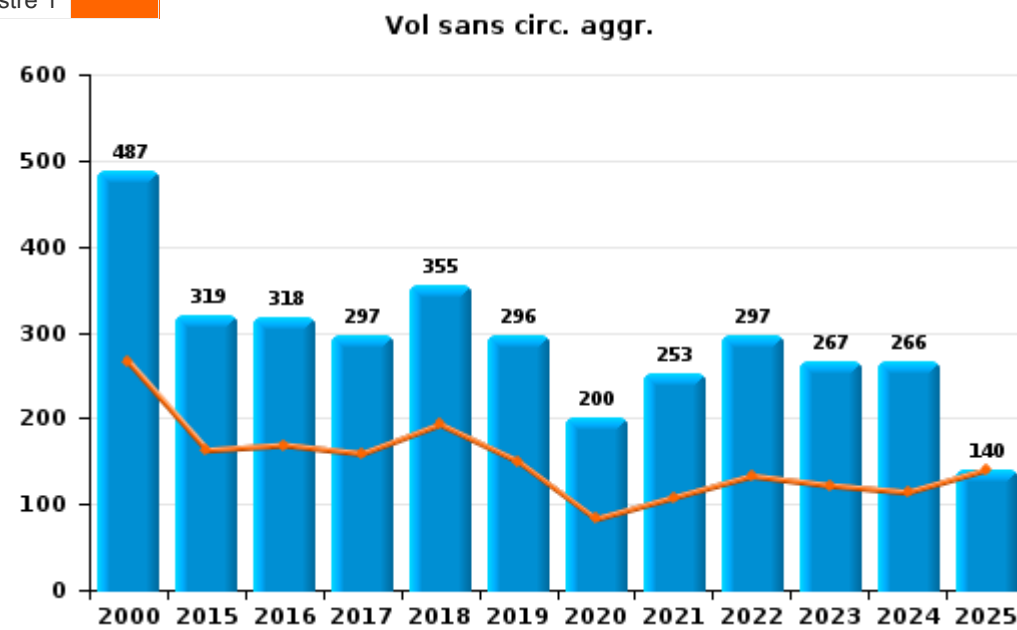
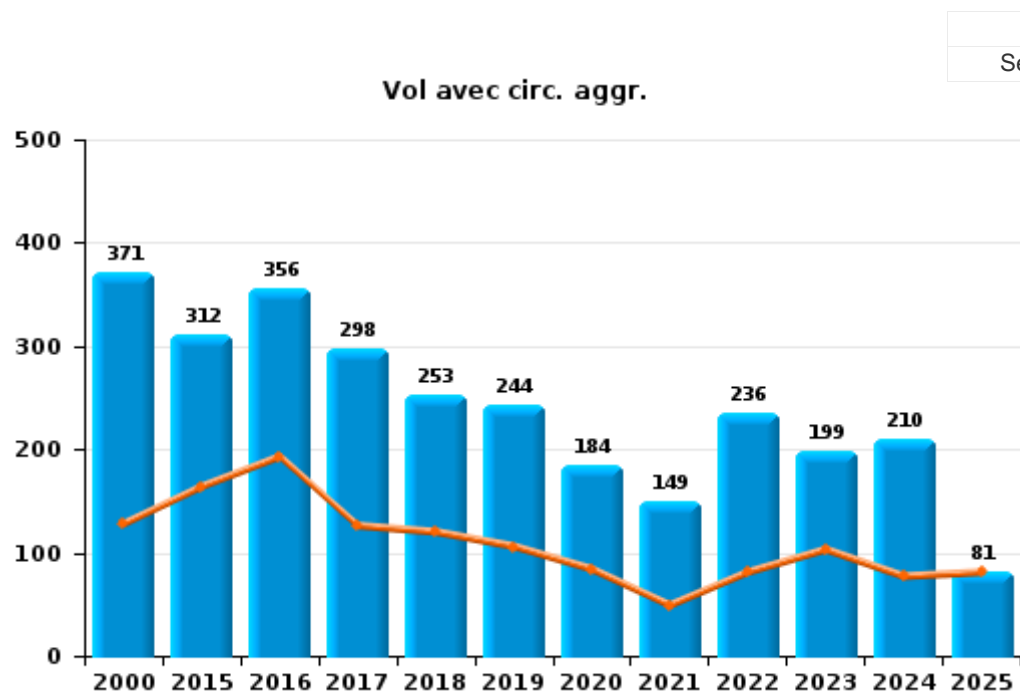
Les données pour 2025 ne concernent que le 1er semestre.



I.1. Catégorie des infractions : Vol et extorsion (top 5 des infractions au niveau national 2024)

POLITIEZONE SCHELDE - LEIE

	2000	2015	2016	2017	2018	2019	2020	2021	2022	2023	2024	2025
Vol sans circ. agr.	487	319	318	297	355	296	200	253	297	267	266	140
Vol avec circ. agr.	371	312	356	298	253	244	184	149	236	199	210	81
Extorsion	4	8	4	10	16	5	5	9	12	9	11	6
Vol non spécifié	54			1	1		1		1			
Autres	3											
Total	919	639	678	606	625	545	390	411	546	475	487	227



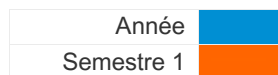
FPF/DGR/DRI/BIPOL - Statistiques policières de criminalité (date de clôture: 31/10/2025)
 Les données pour les années 2001 jusqu'à 2014 ne sont plus publiées mais restent disponibles sur demande auprès du service BIPOL.
 Les données pour 2025 ne concernent que le 1er semestre.



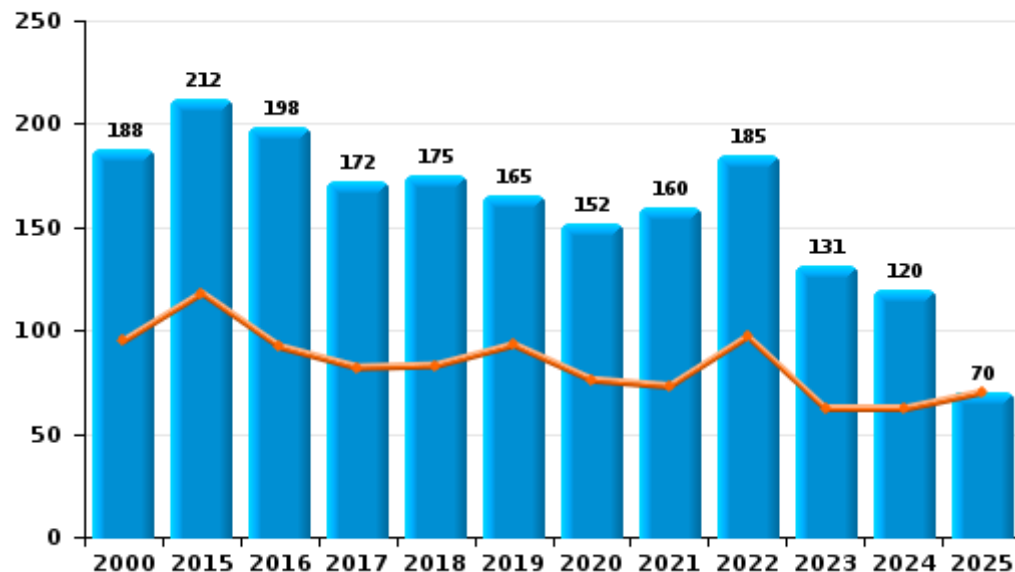
I.2. Catégorie des infractions : Dégradation de la propriété (top 5 des infractions au niveau national 2024)

POLITIEZONE SCHELDE - LEIE

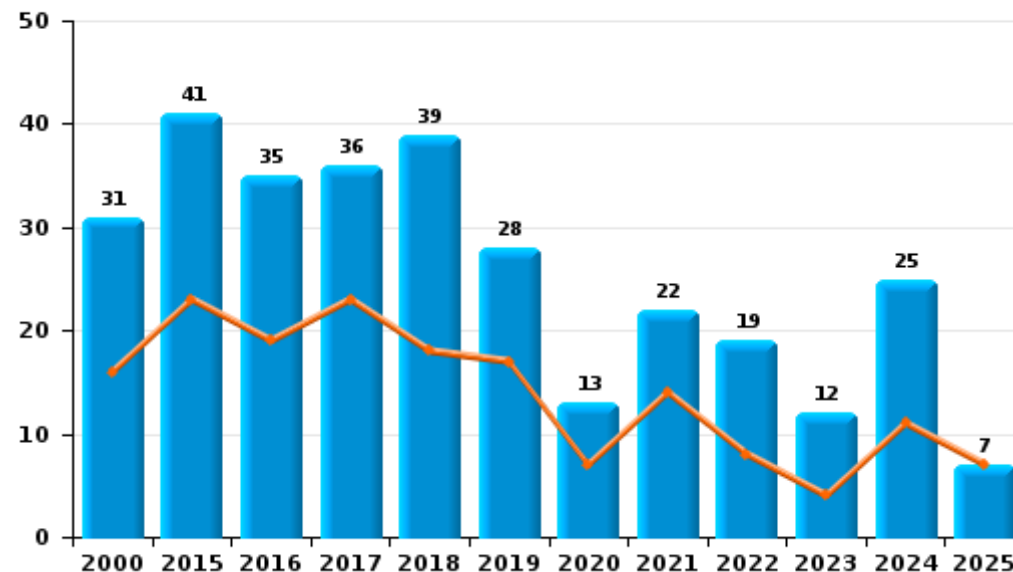
	2000	2015	2016	2017	2018	2019	2020	2021	2022	2023	2024	2025
Vandalisme	188	212	198	172	175	165	152	160	185	131	120	70
Incendie involontaire	28	36	30	28	32	23	10	14	12	6	12	4
Incendie volontaire	3	5	5	8	7	5	3	8	7	6	13	3
Destruction, dénaturation, dégradation	13	3		4	3	2				2		
Destruction par explosion volontaire	2											
Total	234	256	233	212	217	195	165	182	204	145	145	77



Vandalisme



Incendie

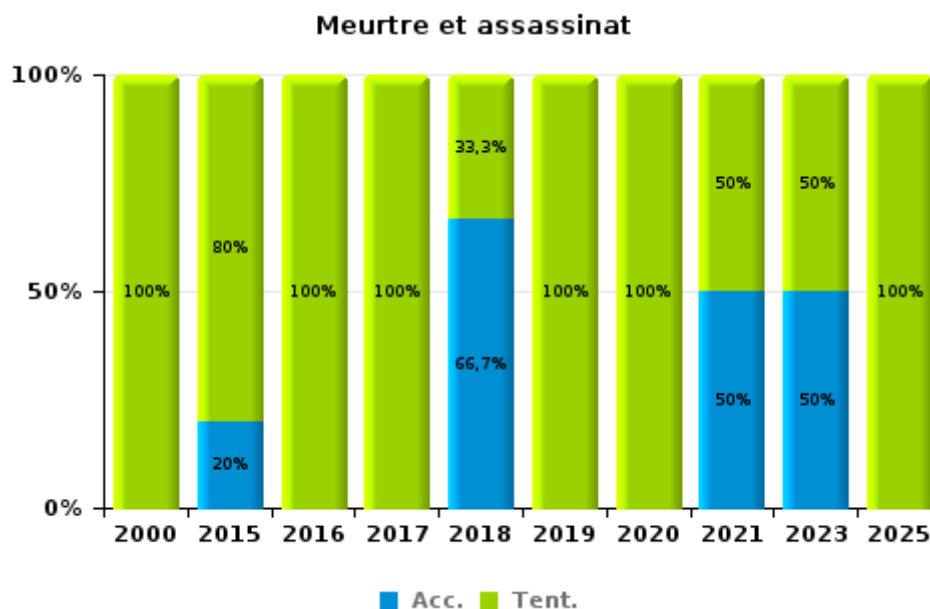
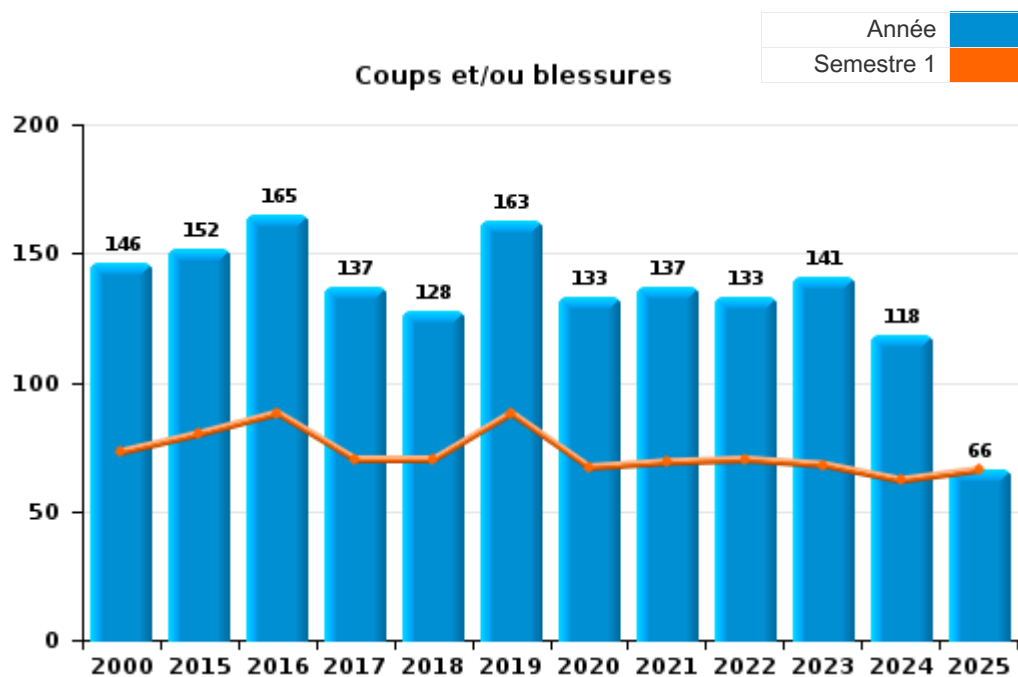




I.3. Catégorie des infractions : Infr. contre l'intégrité physique (top 5 des infractions au niveau national 2024)

POLITIEZONE SCHELDE - LEIE

	2000	2015	2016	2017	2018	2019	2020	2021	2022	2023	2024	2025
Coups et/ou blessures	146	152	165	137	128	163	133	137	133	141	118	66
Autres	13	31	28	27	35	15	26	19	21	22	26	22
Meurtre et assassinat	1	5	1	1	3	2	1	2		2		1
Total	160	188	194	165	166	180	160	158	154	165	144	89



FPF/DGR/DRI/BIPOL - Statistiques policières de criminalité (date de clôture: 31/10/2025)
 Les données pour les années 2001 jusqu'à 2014 ne sont plus publiées mais restent disponibles sur demande auprès du service BIPOL.
 Les données pour 2025 ne concernent que le 1er semestre.



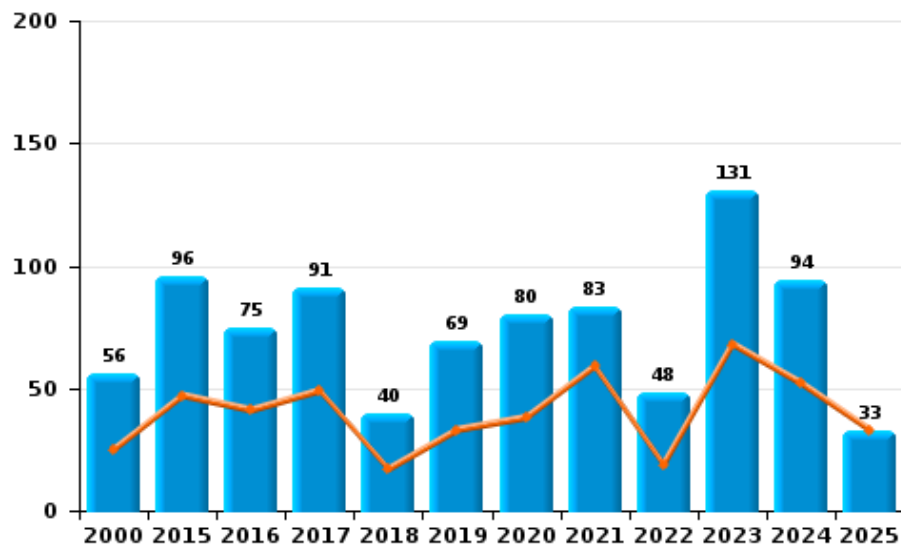
I.4. Catégorie des infractions : Drogues (top 5 des infractions au niveau national 2024)

POLITIEZONE SCHELDE - LEIE

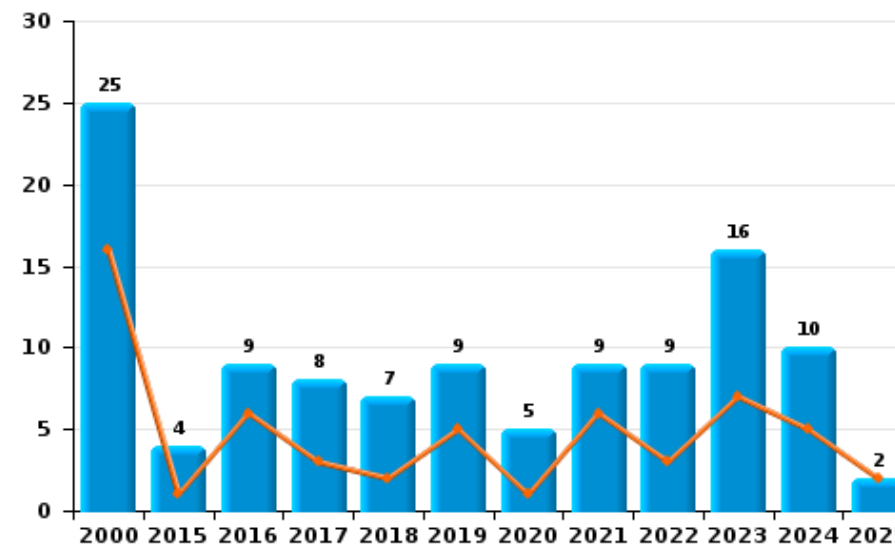
	2000	2015	2016	2017	2018	2019	2020	2021	2022	2023	2024	2025
Détention	56	96	75	91	40	69	80	83	48	131	94	33
Commerce	25	4	9	8	7	9	5	9	9	16	10	2
Usage	46	1	1	3	3	7	3	2		1	1	1
Importation et exportation	13	2	1	8	1	2	3	18	7	6		1
Fabrication		3	3	4	3	3	3	2		1	1	1
Autres	2	5	4	2		1		1		2		
Protoxyde d'azote (gaz hilarant)											1	
Total	142	111	93	116	54	91	94	115	64	157	107	38



Détention



Commerce





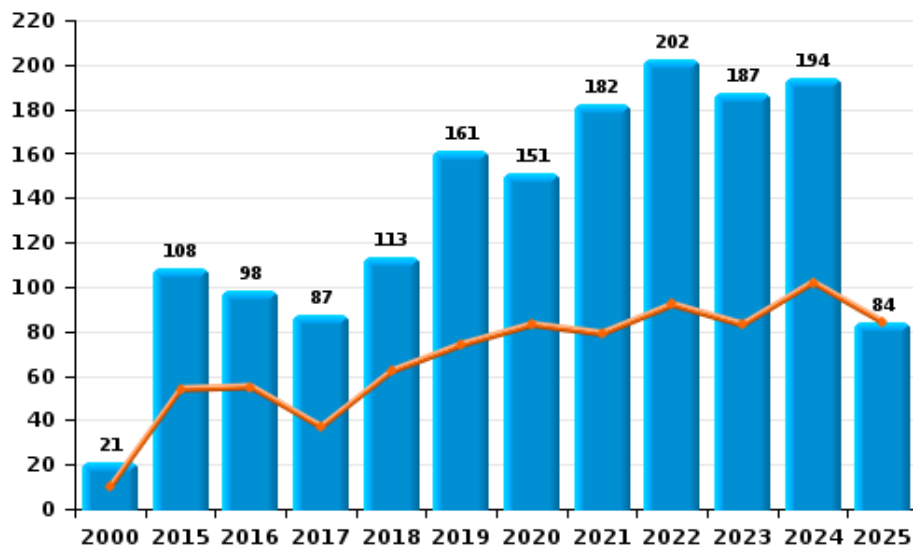
I.5. Catégorie des infractions : Fraude (top 5 des infractions au niveau national 2024)

POLITIEZONE SCHELDE - LEIE

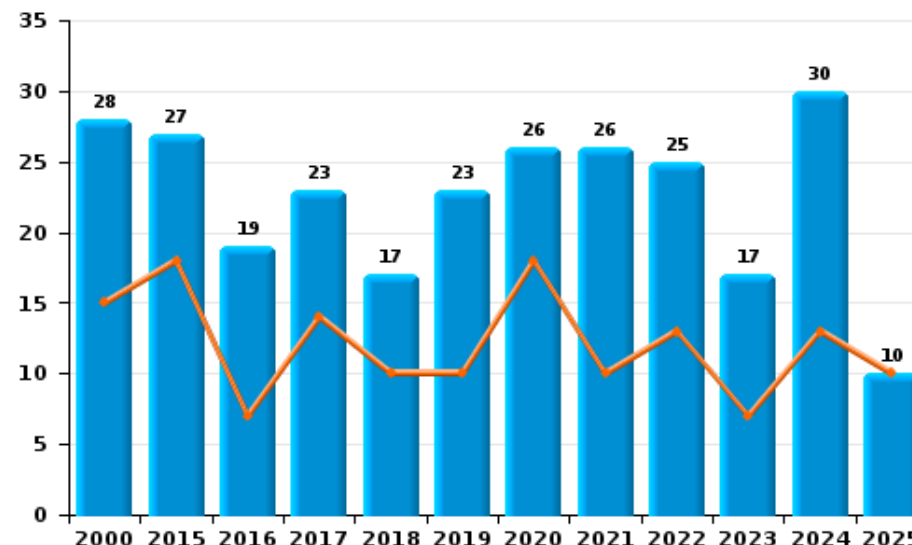
	2000	2015	2016	2017	2018	2019	2020	2021	2022	2023	2024	2025
Abus de confiance et infr. apparentées	28	27	19	23	17	23	26	26	25	17	30	10
Détournement et destruction frauduleuse	191	14	6	9	5	7	3	9	8	6	10	2
Escroquerie	21	108	98	87	113	161	151	182	202	187	194	84
Fraudes: Autres	28	2	8	4	7	11	7	20	8	12	10	4
Grivèlerie	85	11	8	9	6	4	3	6	6	3	5	2
Infr. liées à l'insolvabilité		2	1	2		2	3	1		2		
Recel	3	1	2	2	2			1	13	1	5	2
Total	356	165	142	136	150	208	193	245	262	228	254	104

Année
Semestre 1

Escroquerie



Abus de confiance et infr. apparentée



FPF/DGR/DRI/BIPOL - Statistiques policières de criminalité (date de clôture: 31/10/2025)
 Les données pour les années 2001 jusqu'à 2014 ne sont plus publiées mais restent disponibles sur demande auprès du service BIPOL.
 Les données pour 2025 ne concernent que le 1er semestre.

STATISTIQUES POLICIERES DE CRIMINALITE

LIEU DE PERPETRATION: ZONE DE POLICE

POLITIEZONE SCHELDE - LEIE

PARTIE II : FIGURES CRIMINELLES / PHENOMENES



POLITIEZONE SCHELDE - LEIE

FC Vol moyen de transport

	2000	2015	2016	2017	2018	2019	2020	2021	2022	2023	2024	2025
Vol de voiture	67	18	12	6	13	2	8	9	6	8	7	1
Vol de moto	2			1		1		1				
Carjacking	3				2			3		2		
Homejacking											1	
Vol dans les garages	1		2		2		1	1				
Vol de vélomoteur	12	2	2	2	3				3	9	3	4
Vol de vélo	125	68	75	72	66	64	51	78	73	63	73	30

FC Cambriolage

	2000	2015	2016	2017	2018	2019	2020	2021	2022	2023	2024	2025
Cambriolage dans habitation	215	168	170	187	137	114	118	90	153	140	120	49
Cambriolage ds entreprise ou commerce	38	29	27	25	23	27	8	9	14	14	18	4
Cambriolage ds service public ou bâtiment administ	13	11	3	9	5	10	8	6	10	7	10	5
Vol au bélier				1							2	
Cambriolage dans bâtiment (total)	264	207	200	220	165	151	134	105	177	160	148	58



FC Vol autre

	2000	2015	2016	2017	2018	2019	2020	2021	2022	2023	2024	2025
Vol à main armée	5	3	2	1	2	4	2	1	3	3	2	
Vol avec violence sans arme	18	13	10	11	20	8	10	17	12	11	13	6
Vol dans ou sur un véhicule	86	74	107	56	60	71	42	41	52	50	61	20
Sacjacking dans une voiture			1									
Vol d'armes et explosifs	1	3	2	2	2	3	1		3	1	4	1
Steaming				1					1			1
Vol à l'arraché	13	1	2		4	6	4	1	1	3		
Vol à la tire	26	15	10	5	12	8	6	4	2	7	5	1
Vol à l'étalage	109	68	60	67	92	71	41	39	55	38	51	33
Vol par ruse	3	4	5	6	1	4	5	2	8	12	10	4
Vol de métaux	1	5	2	6	4	3	1	2	5	4	1	
Vol sur les chantiers	4	5	4		10	7	2	8	12	7	2	5
Home-invasion		1									1	
Vol d'animaux	5		2	2	2	1		4		2	3	
Vol de cargaison		3	3	8	8	30	18	6	4	6	18	6

Criminalité ICT

	2000	2015	2016	2017	2018	2019	2020	2021	2022	2023	2024	2025
Fraude de cartes de paiements	1	1	13	5	6	7	4	2	10	6	10	2
Phishing		1			3	2	7	18	15	23	59	18
Ransomware					2					2		
Shouldersurfing					1				1	1	1	
Skimming							2		1	2	1	1



FC Autre

	2000	2015	2016	2017	2018	2019	2020	2021	2022	2023	2024	2025
Violence contre les métiers d'intérêt général	6	13	16	9	8	12	14	15	12	10	16	8
Viol collectif								2				1
Graffiti	1	2	24	6	3	1	2	6	6	4	5	4
Dégradation de voiture	4	90	77	70	58	62	68	63	77	56	45	36
Rixe au couteau					1					1	1	

PH Violence intrafamiliale (VIF)

	2000	2015	2016	2017	2018	2019	2020	2021	2022	2023	2024	2025
VIF: physique, dans le couple	7	49	52	47	42	53	44	32	34	34	32	17
VIF: physique, envers des descendants	2	2	9	6	6	10	9	11	11	6	2	9
VIF: physique, envers d'autres membres	48	7	11	9	14	20	16	20	8	14	9	7
VIF: sexuelle, dans le couple			1	1			1	1	1			
VIF: sexuelle, envers des descendants	1	2	1	1	3	1	2	1				
VIF: sexuelle, envers d'autres membres				1			1					
VIF: psychique, dans le couple	79	35	52	54	41	46	52	63	49	49	35	20
VIF: psychique, envers des descendants			2		3	1	11	5	12	9	1	
VIF: psychique, envers d'autres membres			3	3		7	7	6	6	7	3	
VIF: économique, dans le couple		1	2	4	1	7	4	3	3	3		
VIF: économique, envers des descendants	2					1	3		1			
VIF: économique, envers d'autres membres	11	3	7	5	4	1	2	9	10	8	6	5



PH Hormones et dopage

	2000	2015	2016	2017	2018	2019	2020	2021	2022	2023	2024	2025
Dopage humain		2			1	2	1		1		5	
Engraissement illégal			1						1			

PH Drogues

	2000	2015	2016	2017	2018	2019	2020	2021	2022	2023	2024	2025
Vente de cocaïne			1	1		1	1	2	2	3	2	1
Import-export de cocaïne						1		1	1			
Import-export de drogues synthétiques							1	1		3		
Vente de drogues synthétiques			3	2	2	2	2	3	3	4	3	
Production de cannabis (culture)			1			2	1	1		1		
Import-export de cannabis en grande quantité									1	1		
Vente de cannabis en grande quantité									1		1	
Import-export d'héroïne							1	2	1	2		
Vente-traffic d'héroïne	1						1		1	2	1	1

PH Trafic d'armes

	2000	2015	2016	2017	2018	2019	2020	2021	2022	2023	2024	2025
Commerce et production d'arme à feu et mun.				1			1	1	2			

PH Traite des êtres humains

	2000	2015	2016	2017	2018	2019	2020	2021	2022	2023	2024	2025
TEH - exploitation économique		1		1					1			
TEH - exploitation sexuelle	3	1		2	1					3	2	



PH Violence dans l'espace public

	2000	2015	2016	2017	2018	2019	2020	2021	2022	2023	2024	2025
Violence physique (transport public)	2	2	4	6	3	1	2	1	4	2	8	1
Violence physique (voie publique)	38	39	34	34	25	31	31	24	27	24	21	11
Violence physique (autre endroit public)	4	1		1	1	4	3	1	2	2	3	2
Violence physique (endroit accessible au public)	38	46	26	27	26	20	14	22	24	20	14	7
Violence sexuelle (transport public)	1		1		2	1		1	3		2	
Violence sexuelle (voie publique)	2	3	4	3	4	3	2		2	5	9	3
Violence sexuelle (autre endroit public)					1		1	1	1		1	
Violence sexuelle (endroit accessible au public)	5	2	3	4	3	5	3	1	5	4	3	
Violence psychique (transport public)		1		2	4	1		4		5	6	1
Violence psychique (voie publique)	31	32	14	30	22	30	40	32	23	15	29	10
Violence psychique (autre endroit public)	3		5	1			3		3	2	3	2
Violence psychique (endroit accessible au public)	27	15	19	16	10	16	15	20	14	24	14	14
Vol à main armée (voie publique)		1				1	1	1	2			
Vol à main armée (autre endroit public)						1						
Vol à main armée (endroit accessible au public)	1	1	2	1	1	2	1			1		
Vol avec violence sans arme (transport public)						1	1				1	
Vol avec violence sans arme (voie publique)	4	1	3	1	5	1		4	2	1	2	3
Vol avec violence sans arme (endr. acces. au pub.)	7	6	1		3	1	3	3	1	3	1	



PH Autre

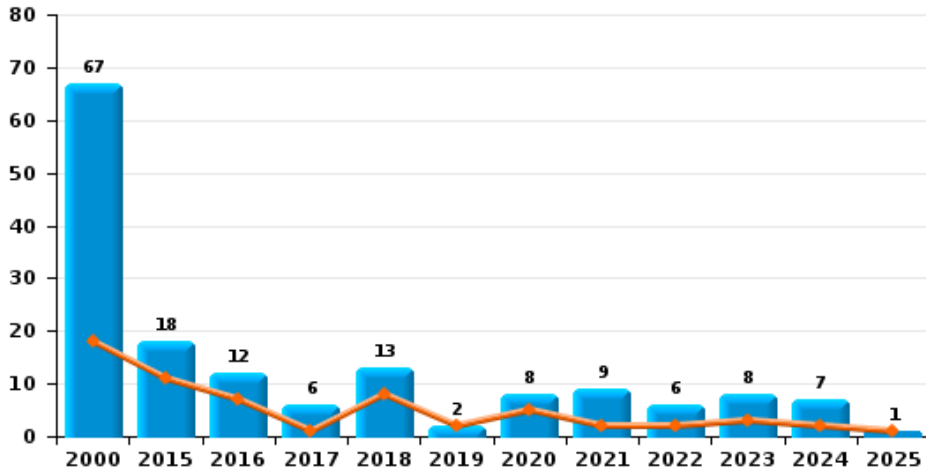
	2000	2015	2016	2017	2018	2019	2020	2021	2022	2023	2024	2025
Faux policiers				1			1			1	2	1
Terrorisme, extrémisme et radicalisme				1				1			1	
Cyberharcèlement	8	7	19	21	14	9	4	4	8	10	18	9
Fraude à l'identité	3	8	4	10	7	10	11	25	35	39	50	14



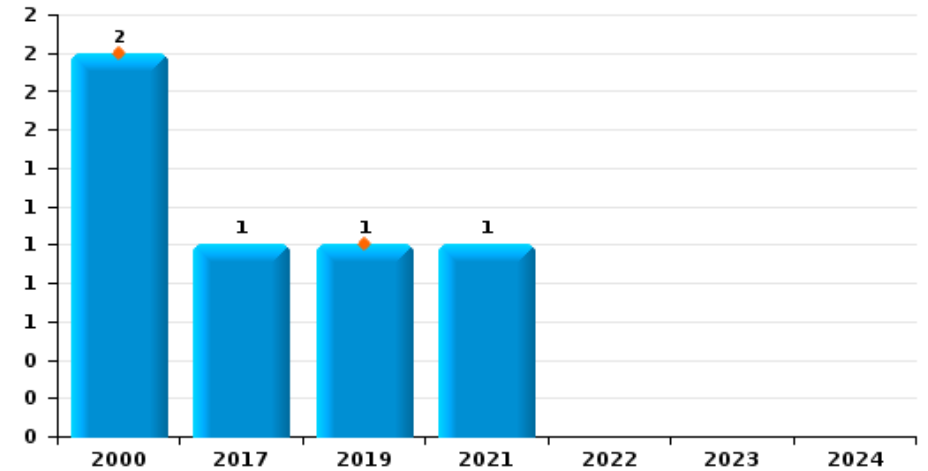
POLITIEZONE SCHELDE - LEIE

Année ■
Semestre 1 ■

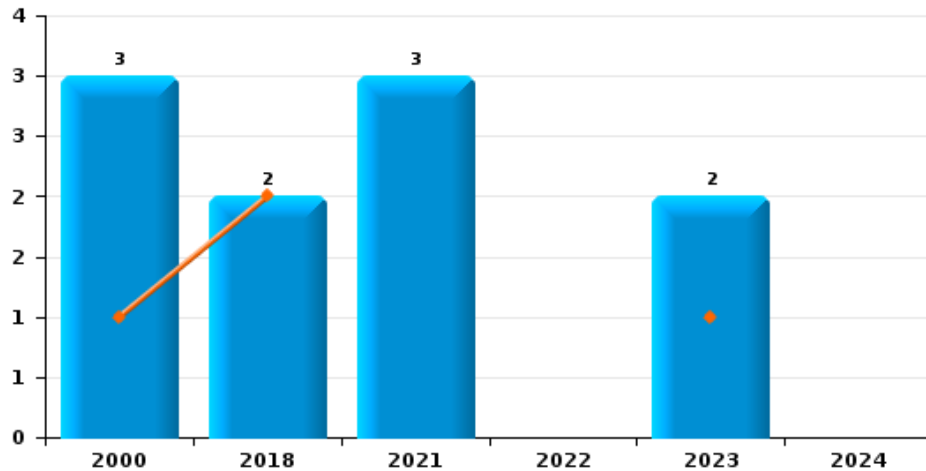
Vol de voiture



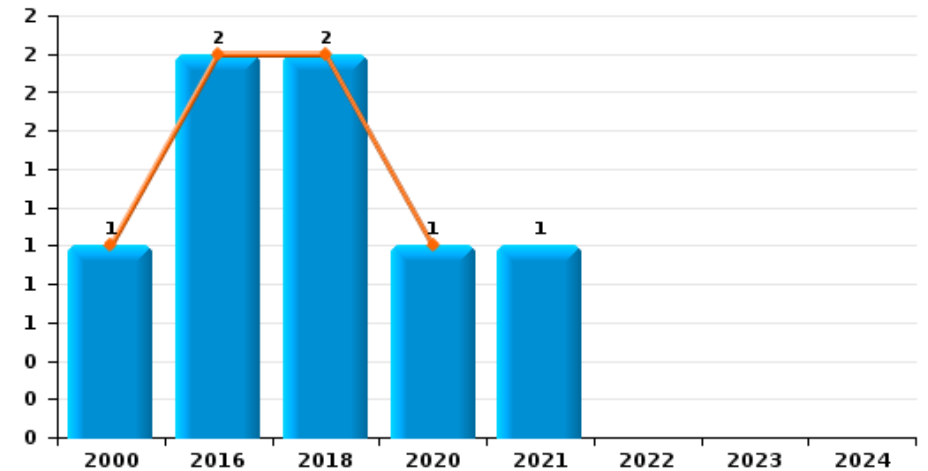
Vol de moto



Carjacking



Vol dans les garages

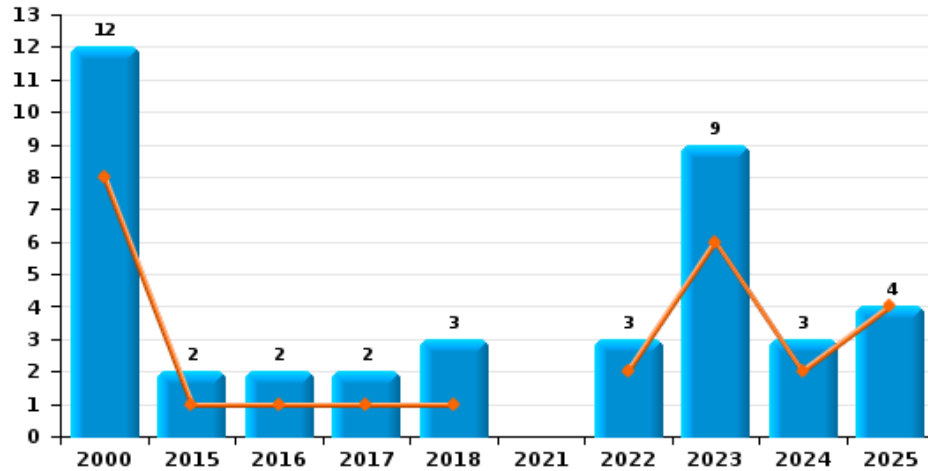




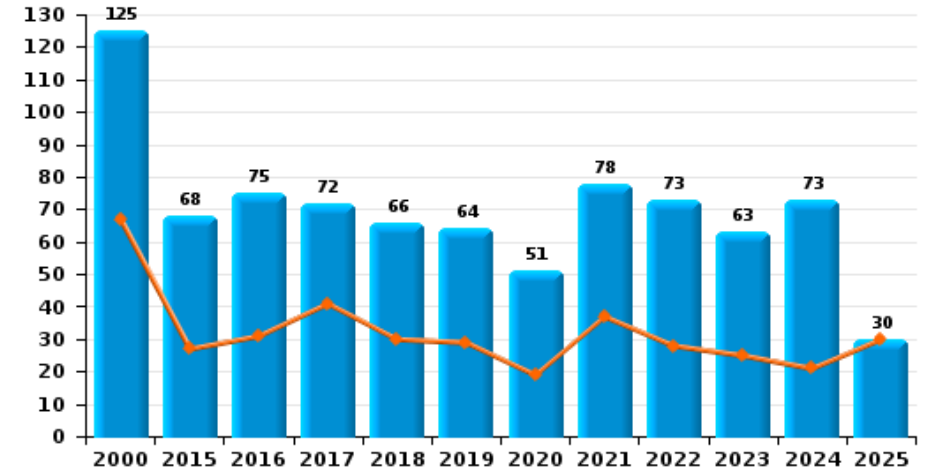
POLITIEZONE SCHELDE - LEIE

Année ■
Semestre 1 ■

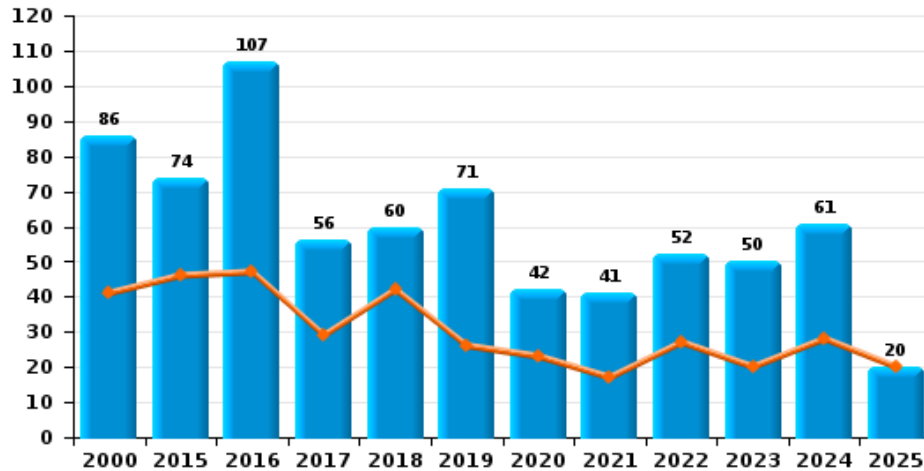
Vol de vélomoteur



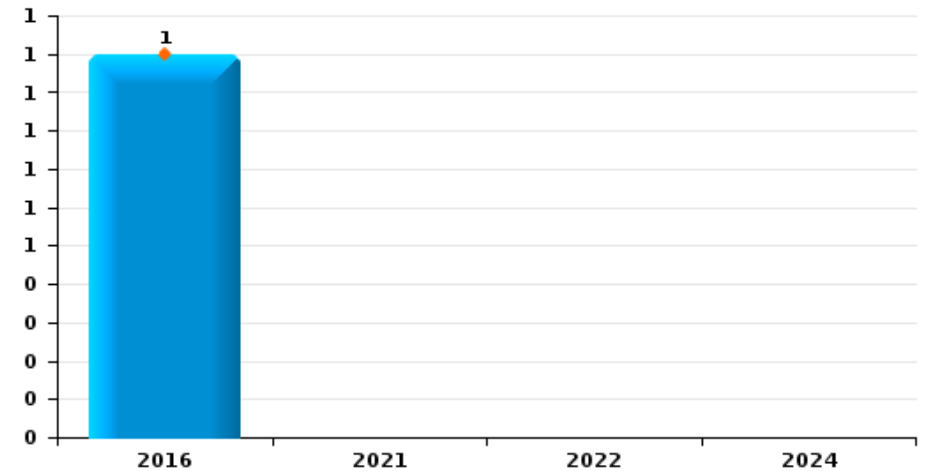
Vol de vélo



Vol dans ou sur un véhicule



Sacjacking dans une voiture

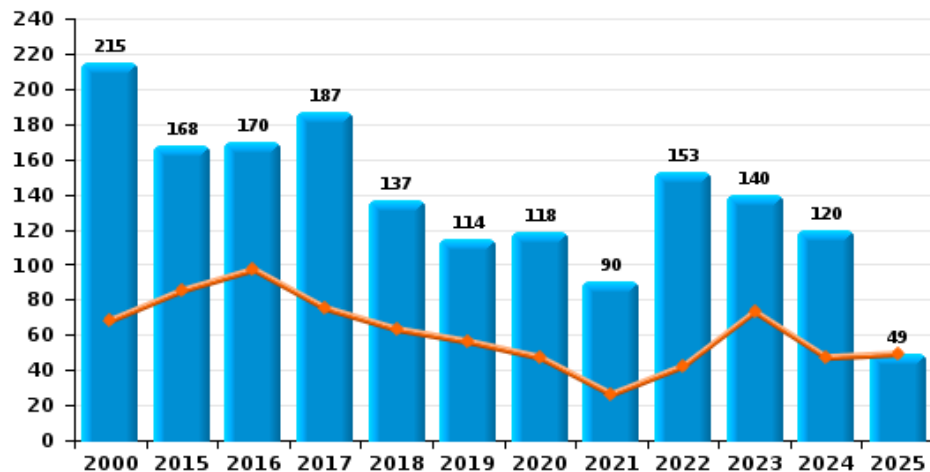




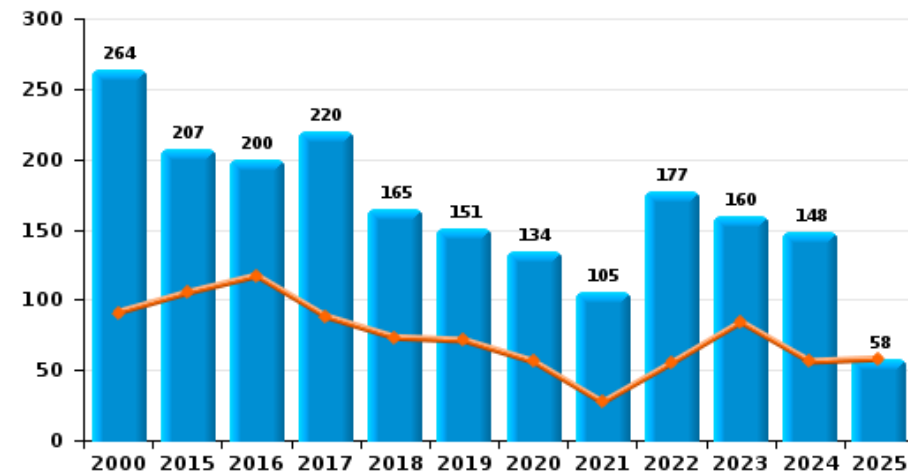
POLITIEZONE SCHELDE - LEIE

Année ■
Semestre 1 ■

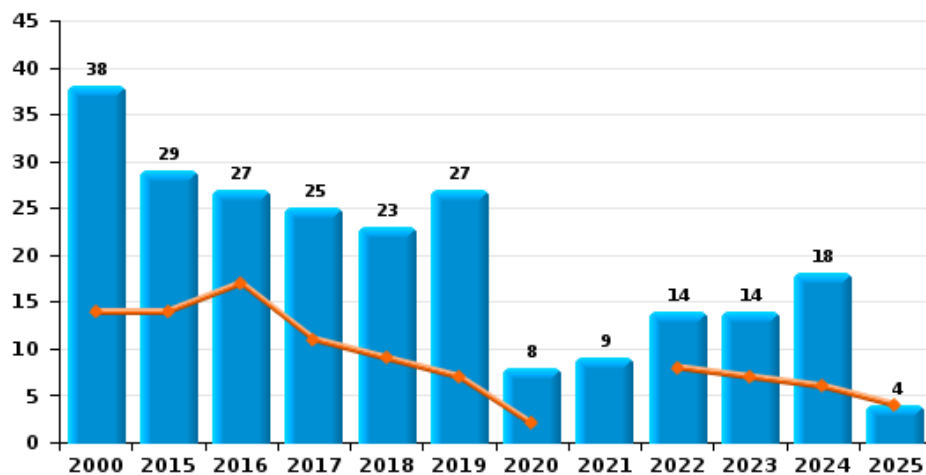
Cambrilage dans habitation



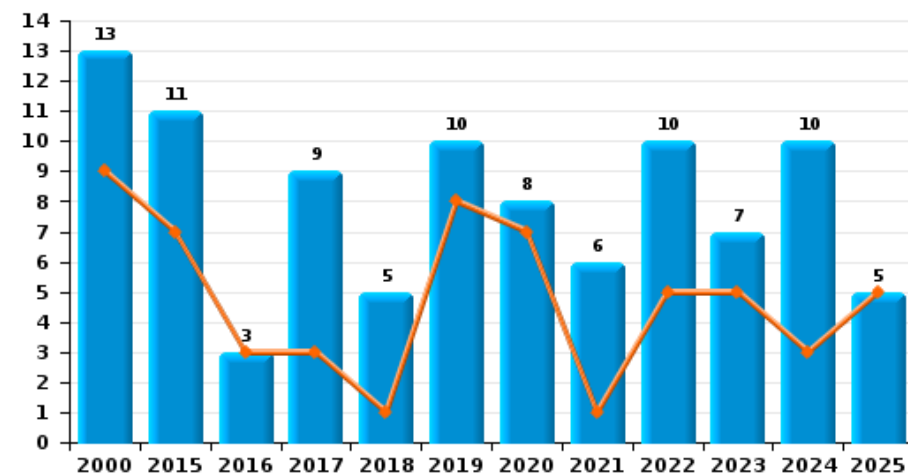
Cambrilage dans bâtiment (total)



Cambrilage ds entreprise ou commerce



Cambrilage ds service public ou bâtiment administ

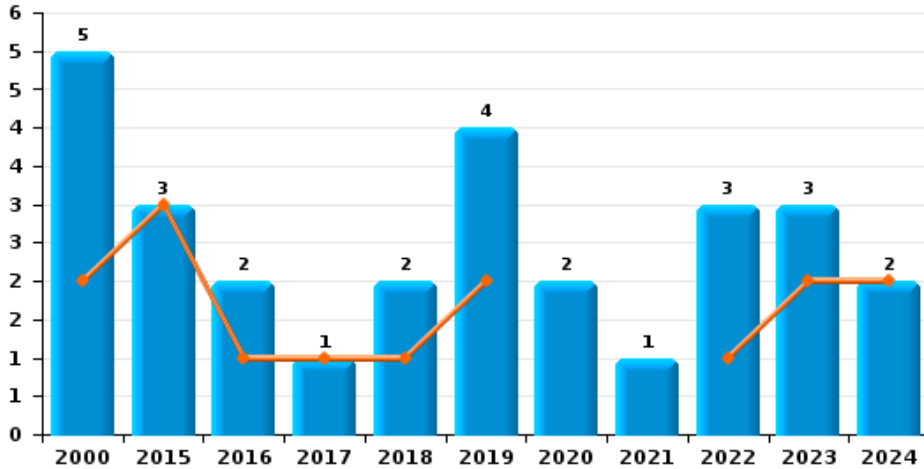




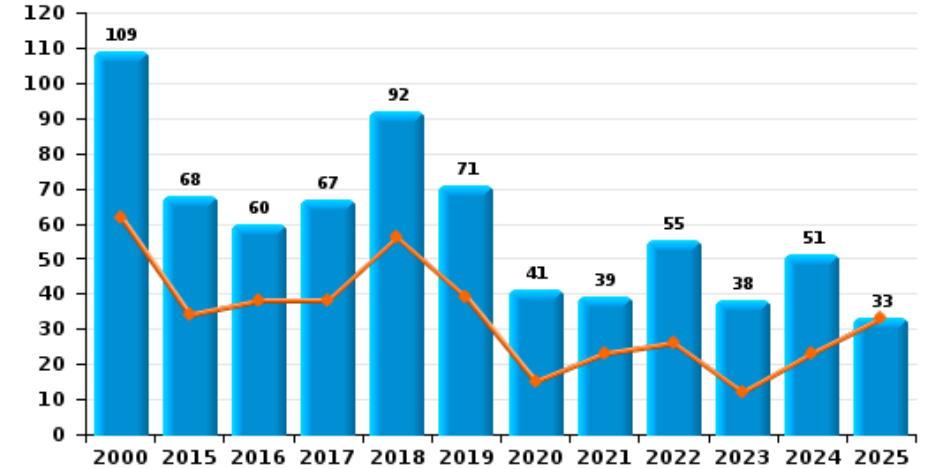
POLITIEZONE SCHELDE - LEIE

Année ■
Semestre 1 ■

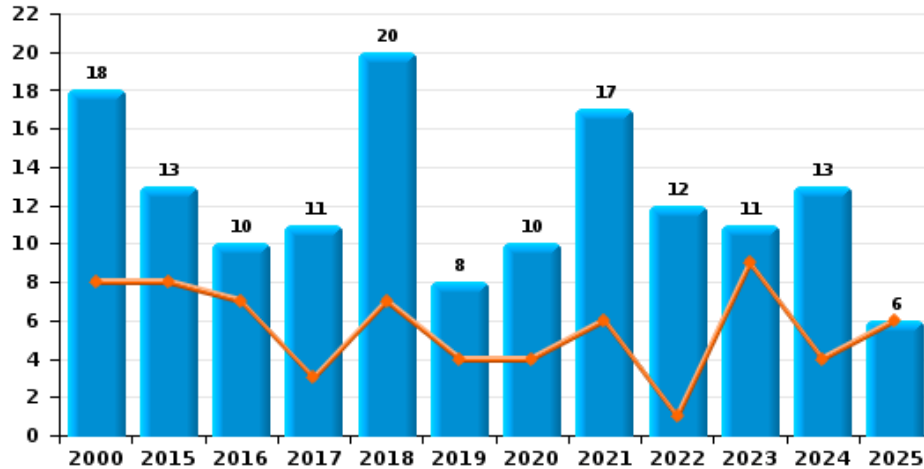
Vol à main armée



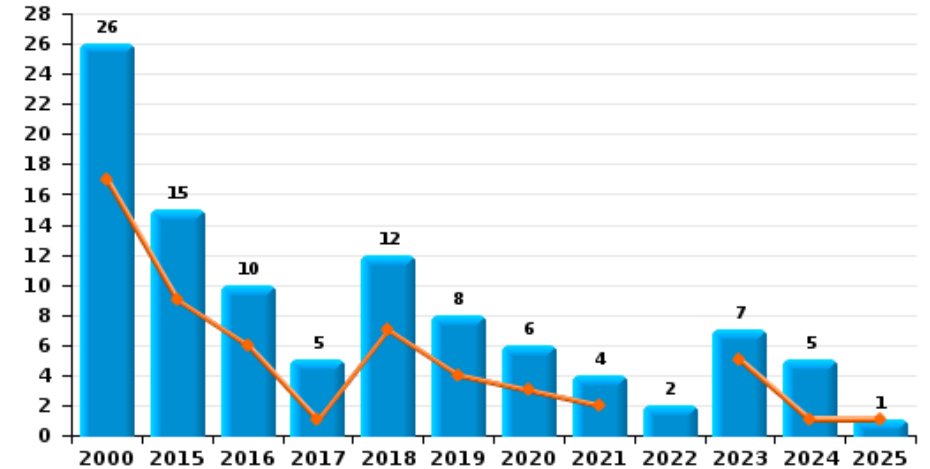
Vol à l'étalage



Vol avec violence sans arme



Vol à la tire

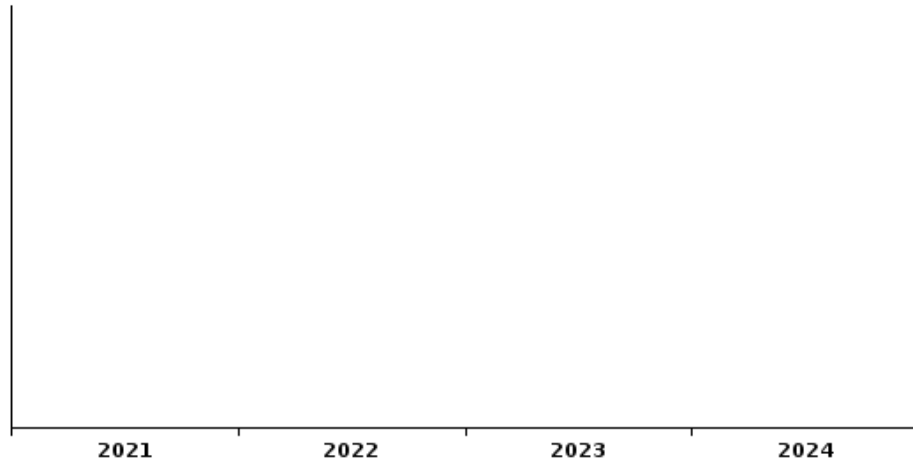




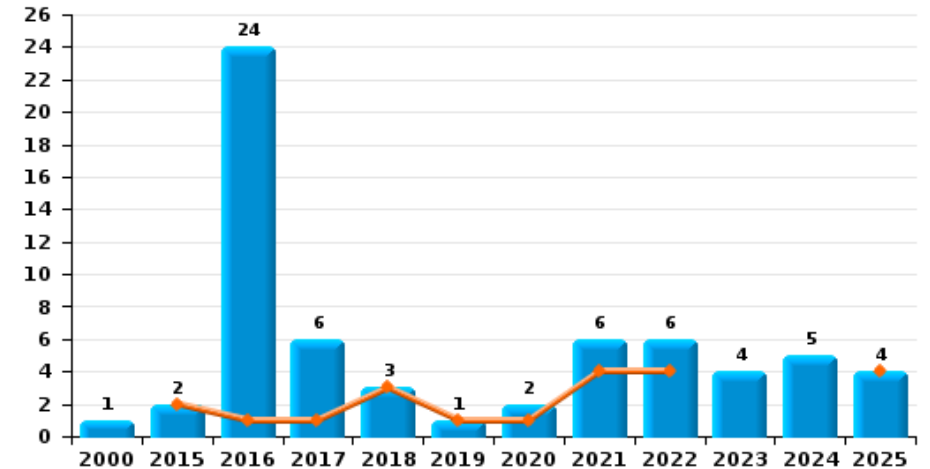
POLITIEZONE SCHELDE - LEIE

Année	■
Semestre 1	■

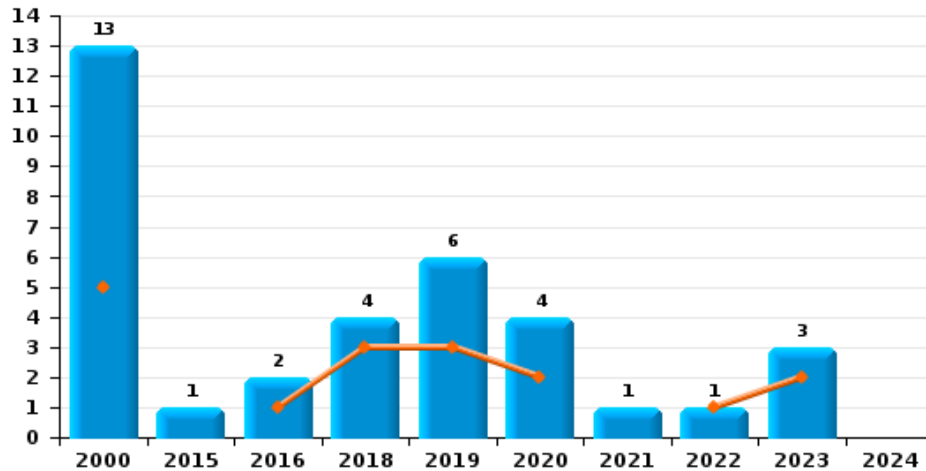
Arrachage de sac à main



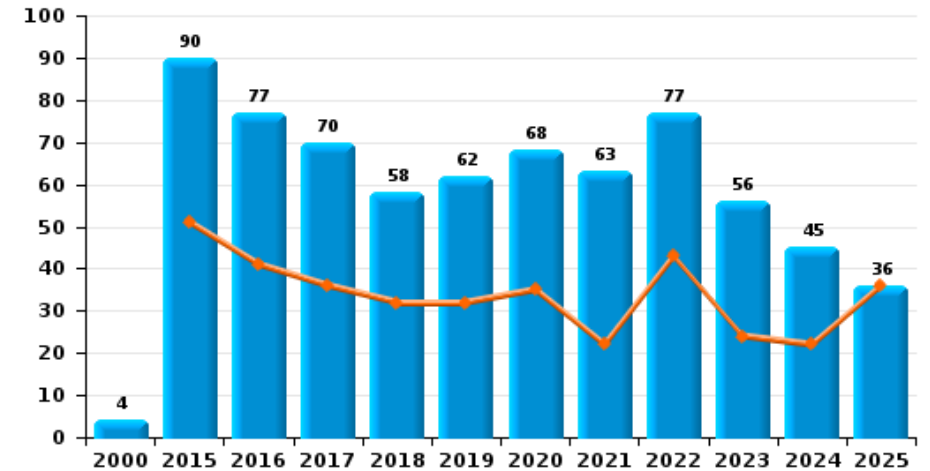
Graffiti



Vol à l'arraché



Dégradation de voiture





POLITIEZONE SCHELDE - LEIE

FC Vol moyen de transport

		2000	2015	2016	2017	2018	2019	2020	2021	2022	2023	2024	2025
Vol de voiture	Trim 1	3	8	3	1	3	1	4	2	2		1	1
	Trim 2	15	3	4		5	1	1			3	1	
	Trim 3	22	2	4	4	4		1	5	2	2	4	
	Trim 4	27	5	1	1	1		2	2	2	3	1	
	Total	67	18	12	6	13	2	8	9	6	8	7	1
Vol de moto	Trim 1	1					1						
	Trim 2	1											
	Trim 3				1								
	Trim 4							1					
	Total	2			1		1		1				
Carjacking	Trim 2	1				2					1		
	Trim 3	1							3				
	Trim 4	1									1		
	Total	3				2			3		2		
Homejacking	Trim 1											1	
	Total											1	
Vol dans les garages	Trim 1				2			1					
	Trim 2	1		2									
	Trim 4								1				
	Total	1		2		2		1	1				



FC Vol moyen de transport

		2000	2015	2016	2017	2018	2019	2020	2021	2022	2023	2024	2025
Vol de vélomoteur	Trim 1	4	1	1	1						2	1	4
	Trim 2	4				1				2	4	1	
	Trim 3	3	1	1						1			
	Trim 4	1			1	2					3	1	
	Total	12	2	2	2	3					3	9	3
Vol de vélo	Trim 1	28	18	16	17	15	13	13	16	15	11	11	16
	Trim 2	39	9	15	24	15	16	6	21	13	14	10	14
	Trim 3	20	14	24	13	20	17	15	25	25	23	28	
	Trim 4	38	27	20	18	16	18	17	16	20	15	24	
	Total	125	68	75	72	66	64	51	78	73	63	73	30



FC Cambriolage

		2000	2015	2016	2017	2018	2019	2020	2021	2022	2023	2024	2025
Cambriolage dans habitation	Trim 1	28	52	64	46	42	39	35	16	24	44	29	38
	Trim 2	40	33	33	29	21	17	12	10	18	29	18	11
	Trim 3	70	42	20	29	21	16	27	21	35	20	12	
	Trim 4	77	41	53	83	53	42	44	43	76	47	61	
	Total	215	168	170	187	137	114	118	90	153	140	120	49
Cambriolage ds entreprise ou commerce	Trim 1	6	9	11	3	6	3	1			5	2	2
	Trim 2	8	5	6	8	3	4	1		8	2	4	2
	Trim 3	13	6	1	6	7	10	5	6	2	4	2	
	Trim 4	11	9	9	8	7	10	1	3	4	3	10	
	Total	38	29	27	25	23	27	8	9	14	14	18	4
Cambriolage ds service public ou bâtiment administ	Trim 1	4	3	2	1		3		1	2	4	3	3
	Trim 2	5	4	1	2	1	5	7		3	1		2
	Trim 3	2	2		4	1	1	1	3	3	1	6	
	Trim 4	2	2		2	3	1		2	2	1	1	
	Total	13	11	3	9	5	10	8	6	10	7	10	5
Vol au bélier	Trim 4				1							2	
Total				1								2	
Cambriolage dans bâtiment (total)	Trim 1	38	63	77	50	48	45	36	17	26	52	34	43
	Trim 2	53	42	40	38	25	26	20	10	29	32	22	15
	Trim 3	84	50	21	39	29	27	33	30	40	25	20	
	Trim 4	89	52	62	93	63	53	45	48	82	51	72	
	Total	264	207	200	220	165	151	134	105	177	160	148	58



FC Vol autre

		2000	2015	2016	2017	2018	2019	2020	2021	2022	2023	2024	2025
Vol à main armée	Trim 1	1	1	1			1			1	1	1	
	Trim 2	1	2			1	1				1	1	
	Trim 3	2				1			1	1			
	Trim 4	1		1			2	2		1	1		
	Total	5	3	2	1	2	4	2	1	3	3	2	
Vol avec violence sans arme	Trim 1	7	6	3	2	4	2	3	5	1	3	2	4
	Trim 2	1	2	4	1	3	2	1	1		6	2	2
	Trim 3	7	3	1	3	7	4	4	8	4	1	1	
	Trim 4	3	2	2	5	6		2	3	7	1	8	
	Total	18	13	10	11	20	8	10	17	12	11	13	6
Vol dans ou sur un véhicule	Trim 1	14	23	31	17	8	12	16	5	12	8	11	9
	Trim 2	27	23	16	12	34	14	7	12	15	12	17	11
	Trim 3	24	14	32	13	8	15	3	10	11	12	18	
	Trim 4	21	14	28	14	10	30	16	14	14	18	15	
	Total	86	74	107	56	60	71	42	41	52	50	61	20
Sacjacking dans une voiture	Trim 2			1									
Total			1										
Vol d'armes et explosifs	Trim 1	1	2	1	2	1	1	1				1	1
	Trim 2		1				1			1	1	1	
	Trim 3									2		1	
	Trim 4			1		1	1					1	
	Total	1	3	2	2	2	3	1		3	1	4	1
Steaming	Trim 1				1								
	Trim 2												1
	Trim 4									1			
	Total				1					1			1



FC Vol autre

		2000	2015	2016	2017	2018	2019	2020	2021	2022	2023	2024	2025
Vol à l'arraché	Trim 1	2				3	1	2			1		
	Trim 2	3		1			2			1	1		
	Trim 3	5	1			1		2	1		1		
	Trim 4	3		1			3						
Total		13	1	2		4	6	4	1	1	3		
Vol à la tire	Trim 1	8	2	2		4	1	3	2		1		
	Trim 2	9	7	4	1	3	3				4	1	1
	Trim 3	4	5	2	2	1	3	1	1	1		2	
	Trim 4	5	1	2	2	4	1	2	1	1	2	2	
Total		26	15	10	5	12	8	6	4	2	7	5	1
Vol à l'étalage	Trim 1	36	16	23	14	32	21	12	11	21	6	11	9
	Trim 2	26	18	15	24	24	18	3	12	5	6	12	24
	Trim 3	25	15	7	15	15	20	14	7	13	10	13	
	Trim 4	22	19	15	14	21	12	12	9	16	16	15	
Total		109	68	60	67	92	71	41	39	55	38	51	33
Vol par ruse	Trim 1	1	1	2				1		3	4		2
	Trim 2	1		2	4		2	1		1	4	3	2
	Trim 3	1	2					1	2	1	1	2	
	Trim 4		1	1	2	1	2	2		3	3	5	
Total		3	4	5	6	1	4	5	2	8	12	10	4
Vol de métaux	Trim 1		1		2		2				1		
	Trim 2		3	1	2					1	3		
	Trim 3	1		1	2	2	1		2	2			
	Trim 4		1			2		1		2		1	
Total		1	5	2	6	4	3	1	2	5	4	1	



FC Vol autre

		2000	2015	2016	2017	2018	2019	2020	2021	2022	2023	2024	2025
Vol sur les chantiers	Trim 1	2	1	1		4		1			3		3
	Trim 2	1	2	1		3	5		3	3	2	1	2
	Trim 3			2		2	1		1	6	1		
	Trim 4	1	2			1	1	1	4	3	1	1	
Total		4	5	4		10	7	2	8	12	7	2	5
Home-invasion	Trim 2		1									1	
Total			1									1	
Vol d'animaux	Trim 1					1			2		1		
	Trim 2	3		1	2	1					1		
	Trim 3	1		1					2			2	
	Trim 4	1					1					1	
Total		5		2	2	2	1		4		2	3	
Vol de cargaison	Trim 1		1	1	3	2	8	6	1	1	2	1	3
	Trim 2		2		2	1	7	4	5	1	2	8	3
	Trim 3			1		1	1			2	1	5	
	Trim 4			1	3	4	14	8			1	4	
Total			3	3	8	8	30	18	6	4	6	18	6



Criminalité ICT

		2000	2015	2016	2017	2018	2019	2020	2021	2022	2023	2024	2025
Fraude de cartes de paiements	Trim 1	1		1			2			2	2	1	
	Trim 2		1	1	1	3			1	2	1	5	2
	Trim 3			3	2		3	1			1	3	
	Trim 4			8	2	3	2	3	1	6	2	1	
Total		1	1	13	5	6	7	4	2	10	6	10	2
Phishing	Trim 1					1			3	1	12	10	8
	Trim 2						1	2	3	6	1	14	10
	Trim 3							2	7	3	4	17	
	Trim 4		1			2	1	3	5	5	6	18	
Total			1			3	2	7	18	15	23	59	18
Ransomware	Trim 1					1					2		
	Trim 3					1							
	Total					2					2		
Shouldersurfing	Trim 1									1	1		
	Trim 4					1						1	
	Total					1				1	1	1	
Skimming	Trim 2											1	1
	Trim 3							1			1		
	Trim 4							1		1	1		
	Total							2		1	2	1	1



FC Autre

		2000	2015	2016	2017	2018	2019	2020	2021	2022	2023	2024	2025
Violence contre les métiers d'intérêt général	Trim 1	2	3	4	3	2	3	1	5	1	1	8	4
	Trim 2	1	2	6	3	3	3	1	2	3	5	3	4
	Trim 3	2	5	1	1	2	3	4	2	1	2	2	
	Trim 4	1	3	5	2	1	3	8	6	7	2	3	
Total		6	13	16	9	8	12	14	15	12	10	16	8
Viol collectif	Trim 1								1				
	Trim 2												1
	Trim 4								1				
	Total								2				1
Graffiti	Trim 1		1		1	2	1			4			1
	Trim 2		1	1		1		1	4				3
	Trim 3	1		1	2			1	1	1	2	2	
	Trim 4			22	3				1	1	2	3	
Total		1	2	24	6	3	1	2	6	6	4	5	4
Dégradation de voiture	Trim 1		21	24	14	16	18	20	12	23	10	12	13
	Trim 2		30	17	22	16	14	15	10	20	14	10	23
	Trim 3	2	24	17	20	15	17	17	14	17	20	11	
	Trim 4	2	15	19	14	11	13	16	27	17	12	12	
Total		4	90	77	70	58	62	68	63	77	56	45	36
Rixe au couteau	Trim 3					1						1	
	Trim 4										1		
	Total					1					1	1	



PH Violence intrafamiliale (VIF)

		2000	2015	2016	2017	2018	2019	2020	2021	2022	2023	2024	2025
VIF: physique, dans le couple	Trim 1		17	19	11	8	11	7	12	10	6	11	7
	Trim 2	1	8	12	13	20	17	15	12	11	10	12	10
	Trim 3	1	5	10	12	10	11	13	2	3	12	4	
	Trim 4	5	19	11	11	4	14	9	6	10	6	5	
	Total	7	49	52	47	42	53	44	32	34	34	32	17
VIF: physique, envers des descendants	Trim 1			3	1	2	4		4	1	2	1	5
	Trim 2		1	2	1	1	4	5	2	3			4
	Trim 3	1		2	1	1		3	2	3	2		
	Trim 4	1	1	2	3	2	2	1	3	4	2	1	
	Total	2	2	9	6	6	10	9	11	11	6	2	9
VIF: physique, envers d'autres membres	Trim 1	12	2	3	1	8	1	5	6	4	3	1	2
	Trim 2	11	3	2	4	1	7	6	6	1	4	4	5
	Trim 3	11		3	2	2	7	3	5	1	1	1	
	Trim 4	14	2	3	2	3	5	2	3	2	6	3	
	Total	48	7	11	9	14	20	16	20	8	14	9	7
VIF: sexuelle, dans le couple	Trim 2				1			1	1				
	Trim 4			1						1			
	Total			1	1			1	1	1			
VIF: sexuelle, envers des descendants	Trim 2	1	1	1	1								
	Trim 3		1					1	1				
	Trim 4				2	1	1						
	Total	1	2	1	1	3	1	2	1				
VIF: sexuelle, envers d'autres membres	Trim 4				1			1					
	Total				1			1					



PH Violence intrafamiliale (VIF)

		2000	2015	2016	2017	2018	2019	2020	2021	2022	2023	2024	2025
VIF: psychique, dans le couple	Trim 1	24	9	7	9	17	10	9	18	6	8	9	13
	Trim 2	13	5	12	18	11	20	12	14	16	14	17	7
	Trim 3	20	13	14	18	7	8	22	20	14	9	7	
	Trim 4	22	8	19	9	6	8	9	11	13	18	2	
	Total	79	35	52	54	41	46	52	63	49	49	35	20
VIF: psychique, envers des descendants	Trim 1							3	1	2	1	1	
	Trim 2			1		2		4	1	3	3		
	Trim 3			1				1		2	1		
	Trim 4					1	1	3	3	5	4		
	Total			2		3	1	11	5	12	9	1	
VIF: psychique, envers d'autres membres	Trim 1				1				2	2	4	1	
	Trim 2				1		4	3		2			
	Trim 3			2			2	2	2	2	1	1	
	Trim 4			1	1		1	2	2		2	1	
	Total			3	3		7	7	6	6	7	3	
VIF: économique, dans le couple	Trim 1				1			1		1			
	Trim 2		1	1	1		6	2	2	1	2		
	Trim 3			1	1	1	1	1					
	Trim 4				1				1	1	1		
	Total		1	2	4	1	7	4	3	3	3		
VIF: économique, envers des descendants	Trim 1	1						1					
	Trim 2	1					1	2					
	Trim 4									1			
	Total	2					1	3		1			



PH Violence intrafamiliale (VIF)

		2000	2015	2016	2017	2018	2019	2020	2021	2022	2023	2024	2025
VIF: économique, envers d'autres membres	Trim 1	1	1	2	1	2		1	4	1			5
	Trim 2	5	1		2				2	1	2	1	
	Trim 3	4	1	1	1	1	1		1	2	3	1	
	Trim 4	1		4	1	1		1	2	6	3	4	
Total		11	3	7	5	4	1	2	9	10	8	6	5



PH Hormones et dopage

		2000	2015	2016	2017	2018	2019	2020	2021	2022	2023	2024	2025
Dopage humain	Trim 1		1				1	1				2	
	Trim 2		1			1	1			1			
	Trim 3											2	
	Trim 4											1	
Total			2			1	2	1		1		5	
Engraissement illégal	Trim 4			1						1			
	Total			1						1			



PH Drogues

		2000	2015	2016	2017	2018	2019	2020	2021	2022	2023	2024	2025
Vente de cocaïne	Trim 1						1		1	1	2	1	1
	Trim 2			1					1				
	Trim 3				1			1			1	1	
	Trim 4									1			
Total				1	1		1	1	2	2	3	2	1
Import-export de cocaïne	Trim 3						1		1				
	Trim 4									1			
Total							1		1	1			
Import-export de drogues synthétiques	Trim 2								1				
	Trim 3							1					
	Trim 4										3		
Total								1	1		3		
Vente de drogues synthétiques	Trim 1								1	1		2	
	Trim 2		3	1			1	1	2		1		
	Trim 3							1		2			
	Trim 4			1	2		1				3	1	
Total			3	2	2		2	2	3	3	4	3	
Production de cannabis (culture)	Trim 1								1		1		
	Trim 3						2	1					
	Trim 4		1										
Total			1				2	1	1		1		
Import-export de cannabis en grande quantité	Trim 3									1			
	Trim 4										1		
Total										1	1		



PH Drogues

		2000	2015	2016	2017	2018	2019	2020	2021	2022	2023	2024	2025
Vente de cannabis en grande quantité	Trim 1											1	
	Trim 3									1			
	Total									1		1	
Import-export d'héroïne	Trim 1								1		1		
	Trim 3						1	1			1		
	Trim 4									1			
	Total						1	2	1	2			
Vente-traffic d'héroïne	Trim 1										1		1
	Trim 3	1					1				1	1	
	Trim 4									1			
	Total	1					1		1	2	2	1	1



PH Trafic d'armes

		2000	2015	2016	2017	2018	2019	2020	2021	2022	2023	2024	2025
Commerce et production d'arme à feu et mun.	Trim 1							1	1				
	Trim 2				1								
	Trim 3									2			
Total					1			1	1	2			



PH Traite des êtres humains

		2000	2015	2016	2017	2018	2019	2020	2021	2022	2023	2024	2025
TEH - exploitation économique	Trim 1		1										
	Trim 2				1					1			
	Total		1		1					1			
TEH - exploitation sexuelle	Trim 2				1	1					2		
	Trim 3	2	1		1								
	Trim 4	1									1	2	
	Total	3	1		2	1					3	2	



PH Violence dans l'espace public

		2000	2015	2016	2017	2018	2019	2020	2021	2022	2023	2024	2025
Violence physique (transport public)	Trim 1		1	1	1	1		2	1			1	1
	Trim 2			1	5	1	1			3		2	
	Trim 3	1		2		1					2	1	
	Trim 4	1	1							1		4	
	Total	2	2	4	6	3	1	2	1	4	2	8	1
Violence physique (voie publique)	Trim 1	7	7	10	7	8	8	8	4	6	5	1	4
	Trim 2	10	12	12	9	4	10	11	4	7	11	11	7
	Trim 3	13	9	4	13	7	8	10	10	8	5	4	
	Trim 4	8	11	8	5	6	5	2	6	6	3	5	
	Total	38	39	34	34	25	31	31	24	27	24	21	11
Violence physique (autre endroit public)	Trim 1	1					1				1		2
	Trim 2	1					1	2		1	1	1	
	Trim 3		1		1		1	1		1			
	Trim 4	2				1	1		1			2	
	Total	4	1		1	1	4	3	1	2	2	3	2
Violence physique (endroit accessible au public)	Trim 1	11	12	9	4	5	5	2	2	8	2	6	1
	Trim 2	14	16	3	7	7	4	4	5	8	6	2	6
	Trim 3	9	7	7	7	7	5	5	7	6	6	4	
	Trim 4	4	11	7	9	7	6	3	8	2	6	2	
	Total	38	46	26	27	26	20	14	22	24	20	14	7
Violence sexuelle (transport public)	Trim 1						1		1	2			
	Trim 2	1				1				1			
	Trim 3			1		1							
	Trim 4											2	
	Total	1		1		2	1		1	3		2	



PH Violence dans l'espace public

		2000	2015	2016	2017	2018	2019	2020	2021	2022	2023	2024	2025
Violence sexuelle (voie publique)	Trim 1	1		1	1	2		1		1		3	
	Trim 2		2	1				1		1	4	4	3
	Trim 3			1	2	2	2					1	
	Trim 4	1	1	1			1				1	1	
Total		2	3	4	3	4	3	2		2	5	9	3
Violence sexuelle (autre endroit public)	Trim 2					1		1	1				
	Trim 3											1	
	Trim 4									1			
	Total					1		1	1	1		1	
Violence sexuelle (endroit accessible au public)	Trim 1	1	1		1		1					1	
	Trim 2	2		1		3					1		
	Trim 3	2	1	2	2		3	1	1	3	1	1	
	Trim 4				1		1	2		2	2	1	
Total		5	2	3	4	3	5	3	1	5	4	3	
Violence psychique (transport public)	Trim 1		1		1	2	1		2		2		1
	Trim 2				1				2		1	4	
	Trim 3					2					1	1	
	Trim 4										1	1	
Total			1		2	4	1		4		5	6	1
Violence psychique (voie publique)	Trim 1	6	5	7	8	6	8	7	8	6	2	6	6
	Trim 2	11	9	3	13	5	6	12	8	3	5	7	4
	Trim 3	9	10	1	5	9	9	11	7	7	5	8	
	Trim 4	5	8	3	4	2	7	10	9	7	3	8	
Total		31	32	14	30	22	30	40	32	23	15	29	10



PH Violence dans l'espace public

		2000	2015	2016	2017	2018	2019	2020	2021	2022	2023	2024	2025
Violence psychique (autre endroit public)	Trim 1			1						1	2		1
	Trim 2	1		3				1					1
	Trim 3	1		1	1					1		2	
	Trim 4	1						2		1		1	
Total		3		5	1			3		3	2	3	2
Violence psychique (endroit accessible au public)	Trim 1	8	2	2	3	2	1	4	8	4	2	4	10
	Trim 2	6	6	2	6	6	5	5	4	5	10	2	4
	Trim 3	10	4	6	4	1	4	4	2	1	5	5	
	Trim 4	3	3	9	3	1	6	2	6	4	7	3	
Total		27	15	19	16	10	16	15	20	14	24	14	14
Vol à main armée (voie publique)	Trim 1									1			
	Trim 2		1										
	Trim 3								1				
	Trim 4						1	1		1			
Total			1				1	1	1	2			
Vol à main armée (autre endroit public)	Trim 2						1						
Total							1						
Vol à main armée (endroit accessible au public)	Trim 1		1	1	1		1						
	Trim 2	1				1							
	Trim 4			1			1	1			1		
Total		1	1	2	1	1	2	1			1		
Vol avec violence sans arme (transport public)	Trim 1						1	1					
	Trim 4											1	
Total							1	1				1	



PH Violence dans l'espace public

		2000	2015	2016	2017	2018	2019	2020	2021	2022	2023	2024	2025
Vol avec violence sans arme (voie publique)	Trim 1	1				1			1				2
	Trim 2			2							1		1
	Trim 3	2		1		4	1		1	1			
	Trim 4	1	1		1				2	1		2	
Total		4	1	3	1	5	1		4	2	1	2	3
Vol avec violence sans arme (endr. acces. au pub.)	Trim 1	4	3	1				2	1		1		
	Trim 2					2					1		
	Trim 3	2	2				1	1	2	1	1		
	Trim 4	1	1			1						1	
Total		7	6	1		3	1	3	3	1	3	1	



PH Autre

		2000	2015	2016	2017	2018	2019	2020	2021	2022	2023	2024	2025
Faux policiers	Trim 1										1		
	Trim 2											2	1
	Trim 4			1				1					
	Total			1				1			1	2	1
Terrorisme, extrémisme et radicalisme	Trim 1				1								
	Trim 3											1	
	Trim 4								1				
	Total			1					1			1	
Cyberharcèlement	Trim 1	3	6	5	2	4	5	1	2		2	3	7
	Trim 2	1		5	9	8	3	1	1		2	5	2
	Trim 3	2		4	6	2	1	2		3	3	5	
	Trim 4	2	1	5	4				1	5	3	5	
	Total	8	7	19	21	14	9	4	4	8	10	18	9
Fraude à l'identité	Trim 1		2	1	5	1	4	1	10	3	5	15	7
	Trim 2	1	4		4	2	1	3	9	9	9	13	7
	Trim 3	1	2	2	1	1	2	2	3	5	10	11	
	Trim 4	1		1		3	3	5	3	18	15	11	
	Total	3	8	4	10	7	10	11	25	35	39	50	14



POLITIEZONE SCHELDE - LEIE

2024

FC Vol moyen de transport

	Jan	Fév	Mar	Avr	Mai	Juin	Juil	Août	Sep	Oct	Nov	Déc	Total
Vol de voiture	1					1		1	3			1	7
Homejacking	1												1
Vol de vélomoteur			1		1					1			3
Vol de vélo	3	4	4	2	5	3	7	6	15	13	10	1	73

FC Cambriolage

	Jan	Fév	Mar	Avr	Mai	Juin	Juil	Août	Sep	Oct	Nov	Déc	Total
Cambriolage dans habitation	11	8	10	6	4	8	4	4	4	9	25	27	120
Cambriolage ds entreprise ou commerce		1	1		2	2	2			1	6	3	18
Cambriolage ds service public ou bâtiment administ		1	2				1	4	1		1		10
Vol au bélier											2		2
Cambriolage dans bâtiment (total)	11	10	13	6	6	10	7	8	5	10	32	30	148



FC Vol autre

	Jan	Fév	Mar	Avr	Mai	Juin	Juil	Août	Sep	Oct	Nov	Déc	Total
Vol à main armée	1				1								2
Vol avec violence sans arme	1		1	2				1		3	3	2	13
Vol dans ou sur un véhicule	3	2	6	5	3	9	6	4	8	4	8	3	61
Vol d'armes et explosifs			1		1				1	1			4
Vol à la tire				1			1	1		1	1		5
Vol à l'étalage	3	2	6	4	5	3	1	6	6	7	4	4	51
Vol par ruse					1	2		2		2	3		10
Vol de métaux											1		1
Vol sur les chantiers					1					1			2
Home-invasion				1									1
Vol d'animaux								1	1		1		3
Vol de cargaison			1	1	1	6	2	2	1	1	3		18

Criminalité ICT

	Jan	Fév	Mar	Avr	Mai	Juin	Juil	Août	Sep	Oct	Nov	Déc	Total
Fraude de cartes de paiements		1		3	1	1	1		2	1			10
Phishing	5	4	1	2	5	7	3	9	5	3	5	10	59
Shouldersurfing										1			1
Skimming				1									1

FC Autre

	Jan	Fév	Mar	Avr	Mai	Juin	Juil	Août	Sep	Oct	Nov	Déc	Total
Violence contre les métiers d'intérêt général	2	1	5	1	2				2	2	1		16
Graffiti							1	1		3			5
Dégradation de voiture	5	5	2	3	4	3	3	4	4	4	2	6	45
Rixe au couteau							1						1



PH Violence intrafamiliale (VIF)

	Jan	Fév	Mar	Avr	Mai	Juin	Juil	Août	Sep	Oct	Nov	Déc	Total
VIF: physique, dans le couple	6	3	2	3	4	5	1	1	2	2	1	2	32
VIF: physique, envers des descendants		1										1	2
VIF: physique, envers d'autres membres			1	1	2	1	1			2		1	9
VIF: psychique, dans le couple	3	1	5	4	7	6	2	4	1	1	1		35
VIF: psychique, envers des descendants	1												1
VIF: psychique, envers d'autres membres			1					1			1		3
VIF: économique, envers d'autres membres				1			1			2	2		6

PH Hormones et dopage

	Fév	Juil	Sep	Oct	Total
Dopage humain	2	1	1	1	5

PH Drogues

	Jan	Fév	Sep	Déc	Total
Vente de cocaïne	1		1		2
Vente de drogues synthétiques	1	1		1	3
Vente de cannabis en grande quantité	1				1
Vente-traffic d héroïne			1		1

PH Traite des êtres humains

	Nov	Déc	Total
TEH - exploitation sexuelle	1	1	2



PH Violence dans l'espace public

	Jan	Fév	Mar	Avr	Mai	Juin	Juil	Août	Sep	Oct	Nov	Déc	Total
Violence physique (transport public)	1				1	1			1	3		1	8
Violence physique (voie publique)		1		3	4	4		1	3	1	4		21
Violence physique (autre endroit public)						1				1	1		3
Violence physique (endroit accessible au public)	2	2	2	1	1		1	3		1		1	14
Violence sexuelle (transport public)											1	1	2
Violence sexuelle (voie publique)			3	2		2	1			1			9
Violence sexuelle (autre endroit public)									1				1
Violence sexuelle (endroit accessible au public)	1						1					1	3
Violence psychique (transport public)					1	3		1		1			6
Violence psychique (voie publique)	1	1	4	1	1	5		4	4	1	4	3	29
Violence psychique (autre endroit public)								2				1	3
Violence psychique (endroit accessible au public)	3		1		1	1	2	1	2	2	1		14
Vol avec violence sans arme (transport public)												1	1
Vol avec violence sans arme (voie publique)										1	1		2
Vol avec violence sans arme (endr. acces. au pub.)										1			1

PH Autre

	Jan	Fév	Mar	Avr	Mai	Juin	Juil	Août	Sep	Oct	Nov	Déc	Total
Faux policiers						2							2
Terrorisme, extrémisme et radicalisme								1					1
Cyberharcèlement		1	2	3	2		2	2	1	2	2	1	18
Fraude à l'identité	5	4	6	4	3	6	5	3	3	2	2	7	50



2025

FC Vol moyen de transport

	Jan	Fév	Mar	Avr	Mai	Juin	Total
Vol de voiture		1					1
Vol de vélomoteur	1	2	1				4
Vol de vélo	6	4	6	5	6	3	30

FC Cambriolage

	Jan	Fév	Mar	Avr	Mai	Juin	Total
Cambriolage dans habitation	16	12	10	2	3	6	49
Cambriolage ds entreprise ou commerce		1	1		1	1	4
Cambriolage ds service public ou bâtiment administ	1	1	1	1	1		5
Cambriolage dans bâtiment (total)	17	14	12	3	5	7	58

FC Vol autre

	Jan	Fév	Mar	Avr	Mai	Juin	Total
Vol avec violence sans arme	1		3		2		6
Vol dans ou sur un véhicule	3	2	4	3	5	3	20
Vol d'armes et explosifs		1					1
Steaming					1		1
Vol à la tire				1			1
Vol à l'étalage	4	1	4	5	12	7	33
Vol par ruse			2		2		4
Vol sur les chantiers		1	2			2	5
Vol de cargaison	2	1		1		2	6



Criminalité ICT

	Jan	Fév	Mar	Avr	Mai	Juin	Total
Fraude de cartes de paiements				1	1		2
Phishing	1	2	5	1	6	3	18
Skimming					1		1

FC Autre

	Jan	Fév	Mar	Avr	Mai	Juin	Total
Violence contre les métiers d'intérêt général	3		1	3	1		8
Viol collectif				1			1
Graffiti	1			1	1	1	4
Dégradation de voiture	5	5	3	9	9	5	36

PH Violence intrafamiliale (VIF)

	Jan	Fév	Mar	Avr	Mai	Juin	Total
VIF: physique, dans le couple	2	3	2	3	4	3	17
VIF: physique, envers des descendants	1	4		2	1	1	9
VIF: physique, envers d'autres membres		2		2	1	2	7
VIF: psychique, dans le couple	6	3	4	2	2	3	20
VIF: économique, envers d'autres membres	1	4					5

PH Drogues

	Jan	Total
Vente de cocaïne	1	1
Vente-traffic d'héroïne	1	1



PH Violence dans l'espace public

	Jan	Fév	Mar	Avr	Mai	Juin	Total
Violence physique (transport public)	1						1
Violence physique (voie publique)	1	2	1	2	3	2	11
Violence physique (autre endroit public)		2					2
Violence physique (endroit accessible au public)		1		2	2	2	7
Violence sexuelle (voie publique)				1	2		3
Violence psychique (transport public)		1					1
Violence psychique (voie publique)	4	2		1	2	1	10
Violence psychique (autre endroit public)		1		1			2
Violence psychique (endroit accessible au public)	2	4	4	2	1	1	14
Vol avec violence sans arme (voie publique)			2		1		3

PH Autre

	Jan	Fév	Mar	Avr	Mai	Juin	Total
Faux policiers						1	1
Cyberharcèlement	1	3	3		1	1	9
Fraude à l'identité	5	1	1	2	2	3	14

STATISTIQUES POLICIERES DE CRIMINALITE

LIEU DE PERPETRATION: ZONE DE POLICE

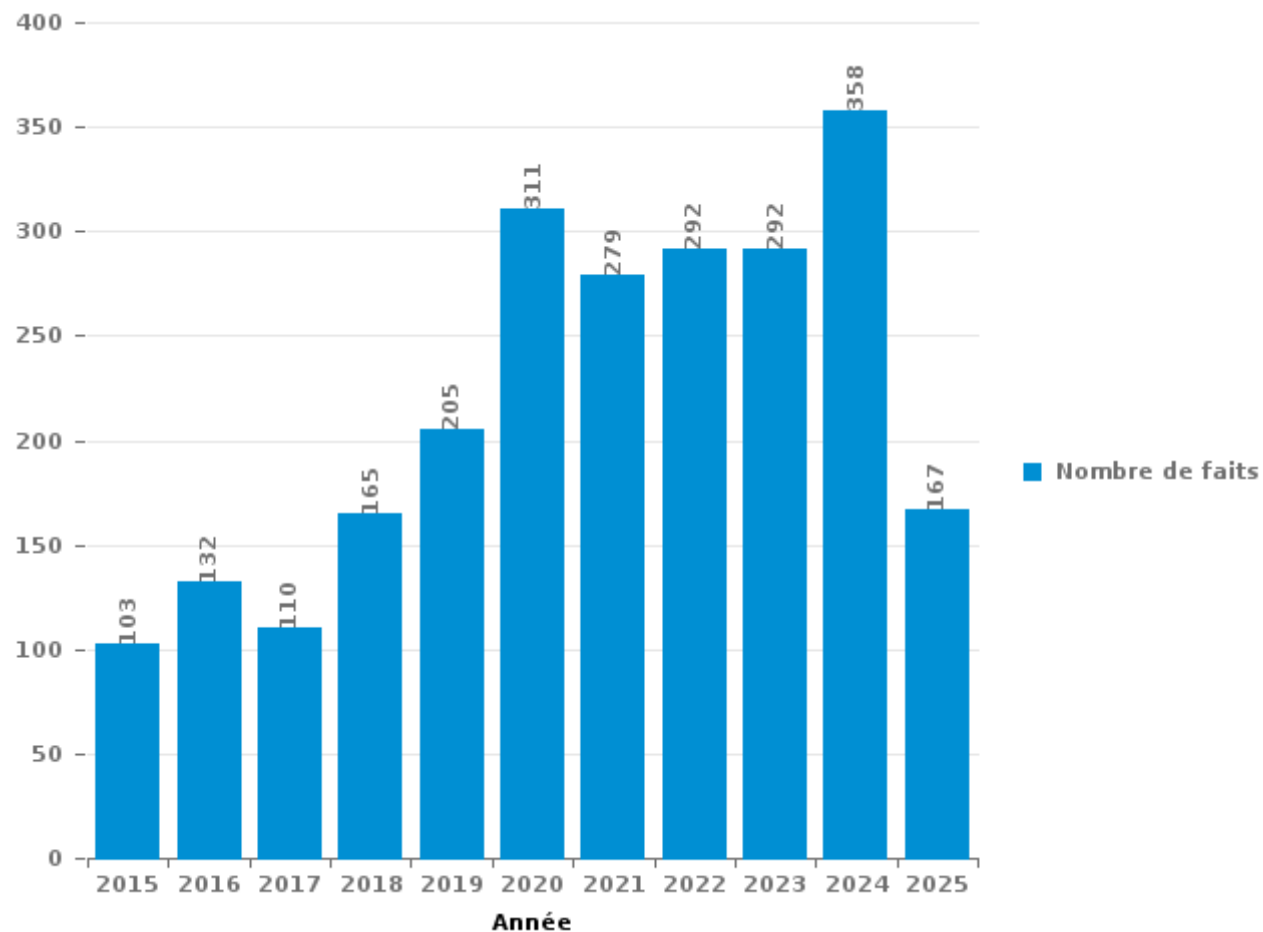
POLITIEZONE SCHELDE - LEIE

PARTIE III : ICT



POLITIEZONE SCHELDE - LEIE

Nombre total de délits avec un élément ICT/online, depuis 2015





Criminalité ICT/online au sens strict

Infractions (exhaustif)

	2015	2016	2017	2018	2019	2020	2021	2022	2023	2024	2025
Code pénal social: Infr. contre foi publique en droit pénal social: Faux en informatique			1	1	2	2	2		1		
Criminalité informatique: Faux en informatique:	4	5	3	8	9	83	22	23	23	19	7
Criminalité informatique: Fraude informatique:	16	31	18	31	43	125	114	96	111	163	69
Criminalité informatique: Hacking:	10	7	9	20	8	32	17	21	18	28	17
Criminalité informatique: Sabotage:	2	2		2		1		2	3	2	1
Exercice illégal de l'autorité publique: Violation de communication par fonctionnaire:								1			
Infr. contre autres valeurs morales et sentiments: Violation de communication par particulier:	2								1		
Total:	34	45	31	62	62	243	155	143	157	212	94

Figures criminelles (à considérer spécifiquement – ne pas additionner avec d'autres éléments – risque de double comptage!)

	2015	2016	2017	2018	2019	2020	2021	2022	2023	2024	2025
Fraude de cartes de paiements	1	13	5	6	7	4	2	10	6	10	2
Phishing	1			3	2	7	18	15	23	59	18
Ransomware				2					2		
Shouldersurfing				1				1	1	1	
Skimming						2		1	2	1	1



Criminalité ICT/online au sens large

Infractions (uniquement si code-fait existe)

	2015	2016	2017	2018	2019	2020	2021	2022	2023	2024	2025
Fraude: Escroquerie: Fraude par internet	61	66	57	91	137	134	159	173	157	144	70
Infr. contre autres valeurs morales et sentiments: Cyberlokkung (leurre de mineur par ICT):	1	1									
Infr. contre les moeurs: Grooming (contact par ICT avec mineur < 16 ans):		1		2		2	1	1			
Infr. contre les moeurs: Pornographie infantine: Accès pornographie infantine via technologie			2					1			
Infr. contre les moeurs: Voyeurisme: Diffusion enregistrement nudité ou intimité				1		2	1	3			
Total:	62	68	59	94	137	138	161	178	157	144	70

Figures criminelles (à considérer spécifiquement – ne pas additionner avec d'autres éléments – risque de double comptage!)

	2015	2016	2017	2018	2019	2020	2021	2022	2023	2024	2025
Cyberharcèlement	7	19	21	14	9	4	4	8	10	18	9

STATISTIQUES POLICIERES DE CRIMINALITE

LIEU DE PERPETRATION: ZONE DE POLICE

POLITIEZONE SCHELDE - LEIE

PARTIE IV : DESTINATION LIEU



POLITIEZONE SCHELDE - LEIE

Vol et extorsion

	2000	2015	2016	2017	2018	2019	2020	2021	2022	2023	2024	2025
Habitation: maison	244	156	163	155	129	105	90	90	145	120	112	55
Magasin	176	89	74	87	110	91	46	55	72	47	73	36
Voie publique	127	68	88	43	61	47	43	45	46	44	29	17
Habitation: non précisée	11	41	60	57	48	32	43	15	39	43	32	16
Parking	45	35	40	29	29	46	35	27	24	25	35	9
Habitation: allée	31	33	36	18	29	8	14	10	18	13	9	7
Emplacement de vélo	5	19	12	19	13	21	14	28	20	29	29	10
Inconnue	48	13	11	20	21	14	15	21	20	15	12	8
Entreprise	38	25	22	18	11	20	7	14	18	15	9	3
Horeca	52	14	21	14	19	16	6	7	14	13	11	5
Station de bus / métro et gare de chemin de fer	21	12	13	16	10	13	8	18	12	9	21	14
Habitation: appartement	3	13	15	24	18	15	15	11	11	16	18	4
Habitation: dépendances	18	15	18	15	16	15	4	8	22	11	17	3
Institution d'enseignement	12	6	9	13	7	10	5	8	14	11	5	3
Station essence	6	12	13	13	17	10	5	4	4	9	7	3
Service public	7	8	4	7	8	12	10	5	6	3	11	5
Culture et loisirs	10	7	7	8	12	12	3	6	4	7	7	1
Autre	2	9	5	7	11	4	6	5	8	6	4	5
Terrain	15	10	4	2	9	9	2	3	7	7	3	
Chantier	3	5	4		10	7	2	8	11	7	2	5
Habitation: garage	5	11	4	3	6	6	3	4	7	3	4	1
Maison de repos	4	15	16	6	1		1	4	4	2	1	2
Infrastructure sportive	5	3	8	2	6	4	1		3	5	3	2
Cimetière	5	1	2	8	2	5	4	7		1		1
Moyen de transport: voiture	4	1	2	2	5	1		2		2	11	5
Habitation: autre	4	4	6	4	3	1		1	2	3		1
Arrêt de bus / tram		3	3		1	4	1	2	3	1	2	
Service	3	2	2	5	2	2	1				2	1
Moyen de transport: camion	2		3	1			1		1	1	6	2
Edifice religieux / lieu du culte	2	2		1	3	3	2	2	1			
Médecin / dentiste / pharmacien	1	2	4	2	2	1				1	2	
Moyen de transport: train / tram / métro		1		1	3	4	3		1		1	1
Banque / institution financière	2		1	1	2	1		1	2	1		
Moyen de transport: autre	1		1			2					6	1
Moyen de transport: autobus / autocar	2			2		1			1	2		
Stade	4					2				1	1	
Maison de débauche	1			2	1	1			2			
Bâtiment administratif			2						1	1		1
Eaux intérieures et maritimes		3	1							1		
Aéroport			4									
Guichet automatique				1					1		1	
Installation militaire		1							1		1	
Hôpital									1			
Total	919	639	678	606	625	545	390	411	546	475	487	227



POLITIEZONE SCHELDE - LEIE

Dégradation de la propriété

	2000	2015	2016	2017	2018	2019	2020	2021	2022	2023	2024	2025
Voie publique	68	68	71	51	64	59	52	50	61	42	41	17
Habitation: résidence principale	37	43	28	31	42	41	32	24	25	18	20	13
Parking	17	17	11	30	12	14	10	14	20	13	14	11
Habitation: non précisée	7	12	22	18	14	12	6	13	13	8	5	7
Habitation: allée	7	24	13	7	8	4	9	7	10	8	10	1
Inconnue	15	7	8	8	7	5	4	20	10	5	10	4
Habitation: jardin	11	13	9	7	11	8	6	4	9	4	5	2
Terrain	5	9	14	6	10	3	10	7	7	6	3	2
Institution d'enseignement	2	9	8	5	10	8	3	11	3	7	6	1
Service public	6	7	7	9	6	4	5	6	3	7	3	3
Entreprise	12	9	9	6	6	3	1	1	2	1	1	5
Culture et loisirs	7	3	3	5	8	11	2	5	2	1	3	1
Horeca	12	7	4	2	3	2	4	1	2		3	
Autre		6	6	3	4	2	3	3	3	2	4	2
Habitation: dépendances	4	5	2	3	4	1	1	1	5	3	3	
Magasin	7	3	1	3		3	1		2	2	1	2
Infrastructure sportive	1	2	1	2		2	2	2	5	2	3	2
Chantier	3	3	2	1		3	1	2	6	1		
Emplacement de vélo			2	2	2	5			3	2		1
Moyen de transport: voiture	5							3	1	2		1
Station essence	1		3		2	1	1	1	1	1	1	
Cimetière	1			1	1	2	2			4		
Habitation: résidence secondaire	1	3		1			1	2	1	1	1	
Arrêt de bus / tram		2				1	1		2	2	1	1
Edifice religieux / lieu du culte	2		1	1	1				1	2		
Habitation: garage			1	2				1	1	1	2	
Station de bus / métro et gare de chemin de fer				1		1	1		1		4	
Banque / institution financière		1		2				1	2			
Moyen de transport: autre			1	2			3					
Bureau de police								2	2			1
Maison de débauche	1	1		1					1			
Service		1		1			2					
Eaux intérieures et maritimes			1	1	1							
Stade			1				1				1	
Aéroport		1	1									
Bâtiment administratif	2											
Maison de repos			1		1							
Hôpital							1					
Installation militaire			1									
Médecin / dentiste / pharmacien			1									
Moyen de transport: train / tram / métro								1				
Total	234	256	233	212	217	195	165	182	204	145	145	77

FPF/DGR/DRI/BIPOL - Statistiques policières de criminalité (date de clôture: 31/10/2025)
 Les données pour les années 2001 jusqu'à 2014 ne sont plus publiées mais restent disponibles sur demande auprès du service BIPOL.
 Les données pour 2025 ne concernent que le 1er semestre.



POLITIEZONE SCHELDE - LEIE

Infractions contre l'intégrité physique

	2000	2015	2016	2017	2018	2019	2020	2021	2022	2023	2024	2025
Habitation	63	61	70	63	67	90	72	53	55	63	51	40
Voie publique	39	48	45	45	39	40	37	31	33	34	32	21
Institution d'enseignement	5	12	19	7	9	13	14	15	16	18	16	7
Horeca	27	27	16	11	14	8	5	6	9	7	3	3
Inconnue	2	6	10	1	5	5	2	11	7	10	6	4
Service public	3	4	5	6	3	5	5	12	5	8	8	3
Parking	3	4	6	8	3	2	1	1	6	4		1
Habitation: allée	2	4	4		1	3	4	4	4	4	6	
Culture et loisirs	2	1	4	3	1	3	1	1	2	1	5	1
Terrain	1	3	2	3	2	2	3	2	3	3	1	
Entreprise	3	2	1	1	1		4	3	3	2	1	1
Magasin	1	2	1	6	7	2	2	1				
Habitation: jardin	4	3	1	1	2		2	1	2	1	1	2
Infrastructure sportive		2			2	1		4	2	2	3	4
Station de bus / métro et gare de chemin de fer	1		2	5	1		2		4		3	1
Maison de repos		1	1		4		2	4	2			
Autre		1	1	1	1	3		1	1	3	1	
Station essence		1	1	1		2		2		2	1	
Moyen de transport: autre		2		1	1	1	1			1	1	
Moyen de transport: train / tram / métro		1	2		1						4	
Arrêt de bus / tram	1			1						1	1	1
Stade	1	1	1					2				
Service				1				3				
Hôpital	1	1					1					
Maison de débauche			1		2							
Moyen de transport: autobus / autocar			1					1				
Aéroport		1										
Bâtiment administratif							1					
Bureau de police	1											
Edifice religieux / lieu du culte							1					
Médecin / dentiste / pharmacien										1		
Total	160	188	194	165	166	180	160	158	154	165	144	89

STATISTIQUES POLICIERES DE CRIMINALITE

LIEU DE PERPETRATION: ZONE DE POLICE

POLITIEZONE SCHELDE - LEIE

PARTIE V : ZONE DE POLICE vs. TYPOLOGIE



Typologie de la zone: Catégorie 4

Zone de police
BERLAAR - NIJLEN
BODUKAP
BUGGENHOUT - LEBBEKE
CENTRE ARDENNE
CONDROZ-FAMENNE
FAGNES
GERAARDSBERGEN - LIERDE
GRENSLEIE
HERKO
HERMETON ET HEURE
HESBAYE
HESBAYE OUEST
LA MAZERINE
MIDOW
MIRA
ORNEAU-MEHAIGNE
OTTIGNIES - LOUVAIN-LA-NEUVE
POL AMOW
POLDER
POLICE DES HAUTS-PAYS



CRIMINALITE ENREGISTREE : ZONE DE POLICE vs TYPOLOGIE

POLITIEZONE ARRO IEPER
POLITIEZONE BRT
POLITIEZONE HEIST
POLITIEZONE K-L-M
POLITIEZONE MAASLAND
POLITIEZONE NOORDERKEMPEN
POLITIEZONE RUPEL
POLITIEZONE SCHELDE - LEIE
POLITIEZONE SPOORKIN
POLITIEZONE TARL
POLITIEZONE WESER-GÖHL
PZ BERINGEN/HAM/TESSENDERLO
PZ BERLARE/ZELE
PZ BILZEN/HOESELT/RIEMST
PZ BLANKENBERGE/ZUIENKERKE
PZ BOORTMEERBEEK-HAACHT-KEERBERGEN
PZ DENDERLEEUV/HAALTERT
PZ DRUIVENSTREEK
PZ ERPE-MERE/LEDE
PZ GETEVALLEI
PZ HAMME/WAASMUNSTER
PZ HAMONT-ACHEL/PELT
PZ HEUSDEN-ZOLDER
PZ LANAKEN/MAASMECHELEN



CRIMINALITE ENREGISTREE : ZONE DE POLICE vs TYPOLOGIE

PZ LOMMEL
PZ NINOVE
PZ SCHELDEWAAS
PZ VOER EN DIJLE
PZ WETTEREN LAARNE WICHELEN
SAMSOM
VOORKEMPEN
ZONE BASSE MEUSE
ZONE DE POLICE DES 3 VALLEES
ZONE DES ARCHES
ZONE HAUTE-MEUSE
ZONE OUEST BRABANT WALLON
ZOTTEGEM HERZELE StLHOUTEM
ZP BERNISSART/PERUWELZ
ZP BINCHE-ANDERLUES-LERMES
ZP HAUTE SENNE



CRIMINALITE ENREGISTREE : ZONE DE POLICE vs TYPOLOGIE

Typologie de la zone: Catégorie 4

Figure criminelle/phénomène	Niveau	% 2021 - 2022	% 2022 - 2023	% 2023 - 2024
Vol de voiture	ZONE DE POLICE	-33,3%	33,3%	-12,5%
	TYPLOGIE	16,7%	2,7%	3,1%
Vol de moto	ZONE DE POLICE	-100,0%	/	/
	TYPLOGIE	30,1%	-6,7%	0,0%
Carjacking	ZONE DE POLICE	-100,0%	/	-100,0%
	TYPLOGIE	-28,1%	60,9%	-18,9%
Homejacking	ZONE DE POLICE	/	/	/
	TYPLOGIE	0,0%	30,0%	23,1%
Vol dans les garages	ZONE DE POLICE	-100,0%	/	/
	TYPLOGIE	14,3%	-10,9%	-42,1%
Vol de vélomoteur	ZONE DE POLICE	/	200,0%	-66,7%
	TYPLOGIE	32,4%	14,2%	-5,6%
Vol de vélo	ZONE DE POLICE	-6,4%	-13,7%	15,9%
	TYPLOGIE	16,2%	-2,6%	-15,3%
Cambriolage dans habitation	ZONE DE POLICE	70,0%	-8,5%	-14,3%
	TYPLOGIE	33,4%	-7,3%	6,6%
Cambriolage ds entreprise ou commerce	ZONE DE POLICE	55,6%	0,0%	28,6%
	TYPLOGIE	2,5%	2,2%	-10,3%
Cambriolage ds service public ou bâtiment administ	ZONE DE POLICE	66,7%	-30,0%	42,9%
	TYPLOGIE	-2,3%	5,7%	-1,8%
Vol au bélier	ZONE DE POLICE	/	/	/
	TYPLOGIE	0,0%	80,0%	55,6%



CRIMINALITE ENREGISTREE : ZONE DE POLICE vs TYPOLOGIE

Figure criminelle/phénomène	Niveau	% 2021 - 2022	% 2022 - 2023	% 2023 - 2024
Cambriolage dans bâtiment (total)	ZONE DE POLICE	68,6%	-9,6%	-7,5%
	TYPOLOGIE	26,7%	-5,5%	3,9%
Vol à main armée	ZONE DE POLICE	200,0%	0,0%	-33,3%
	TYPOLOGIE	4,1%	1,8%	-12,8%
Vol avec violence sans arme	ZONE DE POLICE	-29,4%	-8,3%	18,2%
	TYPOLOGIE	25,1%	3,0%	-0,3%
Vol dans ou sur un véhicule	ZONE DE POLICE	26,8%	-3,8%	22,0%
	TYPOLOGIE	5,9%	-1,8%	2,5%
Sacjacking dans une voiture	ZONE DE POLICE	/	/	/
	TYPOLOGIE	0,0%	-100,0%	/
Vol d'armes et explosifs	ZONE DE POLICE	/	-66,7%	300,0%
	TYPOLOGIE	0,0%	4,0%	8,7%
Steaming	ZONE DE POLICE	/	-100,0%	/
	TYPOLOGIE	42,9%	-30,0%	0,0%
Arrachage de sac à main	ZONE DE POLICE	/	/	/
	TYPOLOGIE	106,7%	-16,1%	-19,2%
Vol à l'arraché	ZONE DE POLICE	0,0%	200,0%	-100,0%
	TYPOLOGIE	87,3%	-28,7%	5,7%
Vol à la tire	ZONE DE POLICE	-50,0%	250,0%	-28,6%
	TYPOLOGIE	65,5%	-7,5%	-20,6%
Vol à l'étalage	ZONE DE POLICE	41,0%	-30,9%	34,2%
	TYPOLOGIE	23,2%	4,6%	2,9%
Vol par ruse	ZONE DE POLICE	300,0%	50,0%	-16,7%
	TYPOLOGIE	14,8%	0,4%	-12,1%



CRIMINALITE ENREGISTREE : ZONE DE POLICE vs TYPOLOGIE

Figure criminelle/phénomène	Niveau	% 2021 - 2022	% 2022 - 2023	% 2023 - 2024
Vol de métaux	ZONE DE POLICE	150,0%	-20,0%	-75,0%
	TYPLOGIE	62,3%	-20,0%	-1,3%
Vol sur les chantiers	ZONE DE POLICE	50,0%	-41,7%	-71,4%
	TYPLOGIE	28,4%	-14,9%	-19,9%
Home-invasion	ZONE DE POLICE	/	/	/
	TYPLOGIE	-12,5%	-14,3%	58,3%
Vol d'animaux	ZONE DE POLICE	-100,0%	/	50,0%
	TYPLOGIE	-10,3%	16,4%	-2,1%
Vol de cargaison	ZONE DE POLICE	-33,3%	50,0%	200,0%
	TYPLOGIE	12,7%	26,8%	18,7%
Fraude de cartes de paiements	ZONE DE POLICE	400,0%	-40,0%	66,7%
	TYPLOGIE	46,8%	-4,2%	-0,1%
Phishing	ZONE DE POLICE	-16,7%	53,3%	156,5%
	TYPLOGIE	2,8%	-4,6%	16,9%
Ransomware	ZONE DE POLICE	/	/	-100,0%
	TYPLOGIE	-13,3%	23,1%	-32,8%
Shouldersurfing	ZONE DE POLICE	/	0,0%	0,0%
	TYPLOGIE	3,1%	19,4%	-47,5%
Skimming	ZONE DE POLICE	/	100,0%	-50,0%
	TYPLOGIE	151,6%	29,5%	-38,6%
Violence contre les métiers d'intérêt général	ZONE DE POLICE	-20,0%	-16,7%	60,0%
	TYPLOGIE	15,9%	-5,1%	7,7%
Viol collectif	ZONE DE POLICE	-100,0%	/	/
	TYPLOGIE	12,0%	-3,6%	0,0%



CRIMINALITE ENREGISTREE : ZONE DE POLICE vs TYPOLOGIE

Figure criminelle/phénomène	Niveau	% 2021 - 2022	% 2022 - 2023	% 2023 - 2024
Graffiti	ZONE DE POLICE	0,0%	-33,3%	25,0%
	TYPOLOGIE	48,6%	-14,2%	-1,1%
Dégradation de voiture	ZONE DE POLICE	22,2%	-27,3%	-19,6%
	TYPOLOGIE	2,5%	1,6%	-2,7%
Rixe au couteau	ZONE DE POLICE	/	/	0,0%
	TYPOLOGIE	9,8%	-13,0%	-4,7%
VIF: physique, dans le couple	ZONE DE POLICE	6,3%	0,0%	-5,9%
	TYPOLOGIE	9,8%	2,8%	2,1%
VIF: physique, envers des descendants	ZONE DE POLICE	0,0%	-45,5%	-66,7%
	TYPOLOGIE	5,4%	13,2%	5,4%
VIF: physique, envers d'autres membres	ZONE DE POLICE	-60,0%	75,0%	-35,7%
	TYPOLOGIE	0,4%	7,5%	1,7%
VIF: sexuelle, dans le couple	ZONE DE POLICE	0,0%	-100,0%	/
	TYPOLOGIE	14,9%	9,3%	-11,9%
VIF: sexuelle, envers des descendants	ZONE DE POLICE	-100,0%	/	/
	TYPOLOGIE	-58,3%	-72,9%	21,1%
VIF: sexuelle, envers d'autres membres	ZONE DE POLICE	/	/	/
	TYPOLOGIE	-14,3%	41,7%	-17,6%
VIF: psychique, dans le couple	ZONE DE POLICE	-22,2%	0,0%	-28,6%
	TYPOLOGIE	-0,9%	-5,1%	-0,9%
VIF: psychique, envers des descendants	ZONE DE POLICE	140,0%	-25,0%	-88,9%
	TYPOLOGIE	8,6%	-10,8%	5,9%
VIF: psychique, envers d'autres membres	ZONE DE POLICE	0,0%	16,7%	-57,1%
	TYPOLOGIE	9,8%	16,1%	-6,5%



CRIMINALITE ENREGISTREE : ZONE DE POLICE vs TYPOLOGIE

Figure criminelle/phénomène	Niveau	% 2021 - 2022	% 2022 - 2023	% 2023 - 2024
VIF: économique, dans le couple	ZONE DE POLICE	0,0%	0,0%	-100,0%
	TYPOLOGIE	4,4%	-1,7%	-0,9%
VIF: économique, envers des descendants	ZONE DE POLICE	/	-100,0%	/
	TYPOLOGIE	-31,4%	-5,7%	54,5%
VIF: économique, envers d'autres membres	ZONE DE POLICE	11,1%	-20,0%	-25,0%
	TYPOLOGIE	20,1%	-5,7%	5,5%
Dopage humain	ZONE DE POLICE	/	-100,0%	/
	TYPOLOGIE	-18,8%	-21,7%	11,1%
Engraissement illégal	ZONE DE POLICE	/	-100,0%	/
	TYPOLOGIE	-11,1%	-62,5%	0,0%
Vente de cocaïne	ZONE DE POLICE	0,0%	50,0%	-33,3%
	TYPOLOGIE	13,6%	13,0%	-17,2%
Import-export de cocaïne	ZONE DE POLICE	0,0%	-100,0%	/
	TYPOLOGIE	25,0%	-18,6%	-19,3%
Production de drogues synthétiques	ZONE DE POLICE	/	/	/
	TYPOLOGIE	-31,3%	-22,7%	5,9%
Import-export de drogues synthétiques	ZONE DE POLICE	-100,0%	/	-100,0%
	TYPOLOGIE	47,4%	21,4%	-23,5%
Vente de drogues synthétiques	ZONE DE POLICE	0,0%	33,3%	-25,0%
	TYPOLOGIE	14,4%	10,9%	-0,9%
Production de cannabis (culture)	ZONE DE POLICE	-100,0%	/	-100,0%
	TYPOLOGIE	-3,8%	-31,3%	-9,1%
Import-export de cannabis en grande quantité	ZONE DE POLICE	/	0,0%	-100,0%
	TYPOLOGIE	33,3%	0,0%	25,0%



CRIMINALITE ENREGISTREE : ZONE DE POLICE vs TYPOLOGIE

Figure criminelle/phénomène	Niveau	% 2021 - 2022	% 2022 - 2023	% 2023 - 2024
Vente de cannabis en grande quantité	ZONE DE POLICE	/	-100,0%	/
	TYPOLOGIE	26,1%	0,0%	-31,0%
Import-export d'héroïne	ZONE DE POLICE	-50,0%	100,0%	-100,0%
	TYPOLOGIE	110,0%	19,0%	-56,0%
Vente-traffic d'héroïne	ZONE DE POLICE	/	100,0%	-50,0%
	TYPOLOGIE	2,5%	-4,9%	-18,2%
Commerce et production d'arme à feu et mun.	ZONE DE POLICE	100,0%	-100,0%	/
	TYPOLOGIE	-37,1%	2,6%	27,5%
Commerce et production d'arme non à feu	ZONE DE POLICE	/	/	/
	TYPOLOGIE	60,0%	-50,0%	175,0%
TEH - exploitation économique	ZONE DE POLICE	/	-100,0%	/
	TYPOLOGIE	-4,8%	-10,0%	-11,1%
TEH - exploitation sexuelle	ZONE DE POLICE	/	/	-33,3%
	TYPOLOGIE	-17,5%	84,8%	17,2%
Violence physique (transport public)	ZONE DE POLICE	300,0%	-50,0%	300,0%
	TYPOLOGIE	25,2%	3,0%	12,3%
Violence physique (voie publique)	ZONE DE POLICE	12,5%	-11,1%	-12,5%
	TYPOLOGIE	7,4%	6,2%	4,0%
Violence physique (autre endroit public)	ZONE DE POLICE	100,0%	0,0%	50,0%
	TYPOLOGIE	8,0%	14,8%	-11,7%
Violence physique (endroit accessible au public)	ZONE DE POLICE	9,1%	-16,7%	-30,0%
	TYPOLOGIE	42,6%	5,6%	-4,4%
Violence sexuelle (transport public)	ZONE DE POLICE	200,0%	-100,0%	/
	TYPOLOGIE	-6,3%	16,7%	12,9%



CRIMINALITE ENREGISTREE : ZONE DE POLICE vs TYPOLOGIE

Figure criminelle/phénomène	Niveau	% 2021 - 2022	% 2022 - 2023	% 2023 - 2024
Violence sexuelle (voie publique)	ZONE DE POLICE	/	150,0%	80,0%
	TYPOLOGIE	6,2%	0,6%	6,5%
Violence sexuelle (autre endroit public)	ZONE DE POLICE	0,0%	-100,0%	/
	TYPOLOGIE	-15,1%	7,6%	3,5%
Violence sexuelle (endroit accessible au public)	ZONE DE POLICE	400,0%	-20,0%	-25,0%
	TYPOLOGIE	31,3%	-9,9%	-1,4%
Violence psychique (transport public)	ZONE DE POLICE	-100,0%	/	20,0%
	TYPOLOGIE	1,2%	29,3%	3,3%
Violence psychique (voie publique)	ZONE DE POLICE	-28,1%	-34,8%	93,3%
	TYPOLOGIE	6,8%	7,8%	3,1%
Violence psychique (autre endroit public)	ZONE DE POLICE	/	-33,3%	50,0%
	TYPOLOGIE	-0,4%	14,9%	2,9%
Violence psychique (endroit accessible au public)	ZONE DE POLICE	-30,0%	71,4%	-41,7%
	TYPOLOGIE	11,7%	2,8%	8,3%
Vol à main armée (transport public)	ZONE DE POLICE	/	/	/
	TYPOLOGIE	75,0%	71,4%	-50,0%
Vol à main armée (voie publique)	ZONE DE POLICE	100,0%	-100,0%	/
	TYPOLOGIE	14,9%	10,4%	-12,9%
Vol à main armée (autre endroit public)	ZONE DE POLICE	/	/	/
	TYPOLOGIE	-42,9%	0,0%	25,0%
Vol à main armée (endroit accessible au public)	ZONE DE POLICE	/	/	-100,0%
	TYPOLOGIE	-7,1%	-4,4%	-29,9%
Vol avec violence sans arme (transport public)	ZONE DE POLICE	/	/	/
	TYPOLOGIE	31,8%	27,6%	10,8%



CRIMINALITE ENREGISTREE : ZONE DE POLICE vs TYPOLOGIE

Figure criminelle/phénomène	Niveau	% 2021 - 2022	% 2022 - 2023	% 2023 - 2024
Vol avec violence sans arme (voie publique)	ZONE DE POLICE	-50,0%	-50,0%	100,0%
	TYPLOGIE	12,0%	-3,0%	25,8%
Vol avec violence sans arme (autre endroit public)	ZONE DE POLICE	/	/	/
	TYPLOGIE	6,7%	9,4%	-17,1%
Vol avec violence sans arme (endr. acces. au pub.)	ZONE DE POLICE	-66,7%	200,0%	-66,7%
	TYPLOGIE	38,4%	7,0%	-12,8%
Faux policiers	ZONE DE POLICE	/	/	100,0%
	TYPLOGIE	-21,4%	86,4%	46,3%
Terrorisme, extrémisme et radicalisme	ZONE DE POLICE	-100,0%	/	/
	TYPLOGIE	-16,3%	11,1%	37,5%
Cyberharcèlement	ZONE DE POLICE	100,0%	25,0%	80,0%
	TYPLOGIE	0,0%	7,5%	6,1%
Fraude à l'identité	ZONE DE POLICE	40,0%	11,4%	28,2%
	TYPLOGIE	4,2%	6,0%	-4,3%

STATISTIQUES POLICIERES DE CRIMINALITE

LIEU DE PERPETRATION: ZONE DE POLICE

POLITIEZONE SCHELDE - LEIE

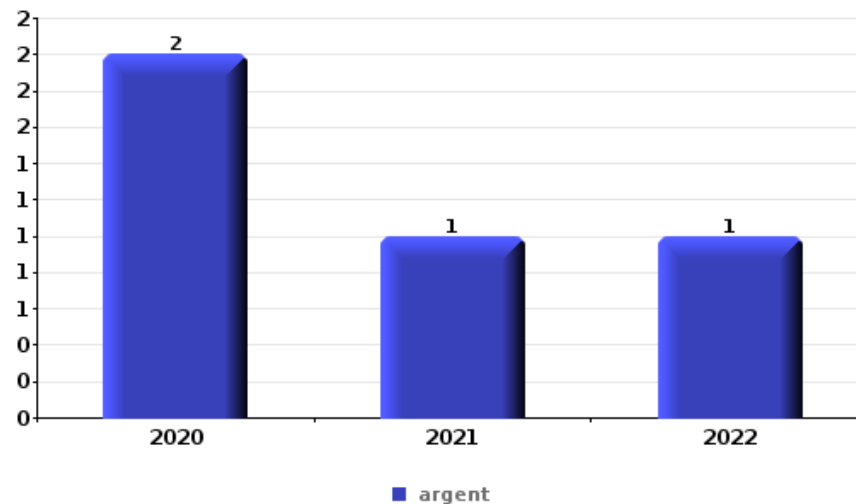
PARTIE VI : OBJETS ET MOYENS DE TRANSPORT



POLITIEZONE SCHELDE - LEIE

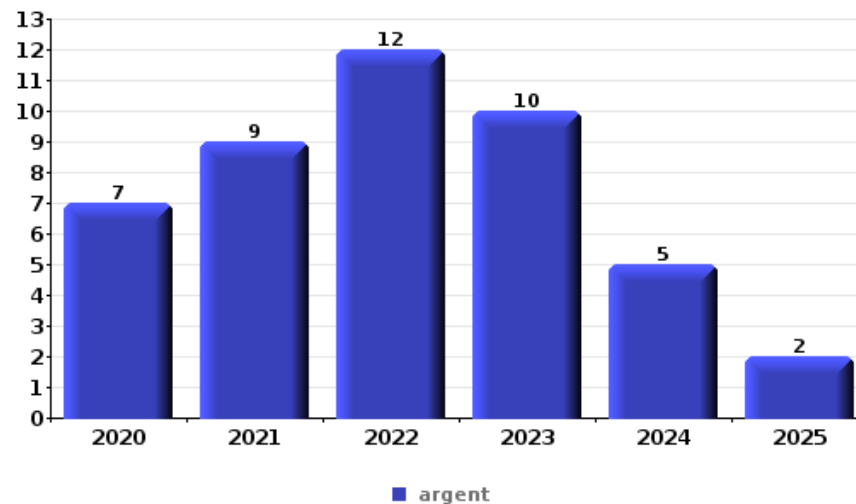
Vol à main armée

Top 5 Objets volés (sbd nombre de faits)		2020	2021	2022	2023	2024	2025
1	argent	2	1	1			
2	vêtement		1	1	1		
3	carte bancaire / carte de crédit	1	1				
3	plaque d'immatriculation		1		1		
3	portefeuille	1	1				



Vol dans ou sur un véhicule

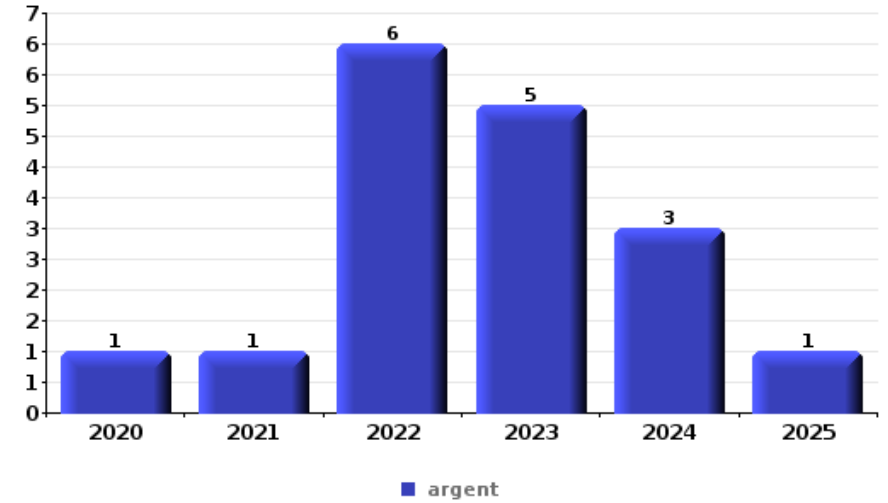
Top 5 Objets volés (sbd nombre de faits)		2020	2021	2022	2023	2024	2025
1	argent	7	9	12	10	5	2
2	permis de conduire	5	8	13	6	4	1
3	carte d'identité / passeport	4	9	13	6	4	
4	ordinateur et accessoires	4	5	9	3	8	2
5	carte bancaire / carte de crédit	2	3	8	10	4	1





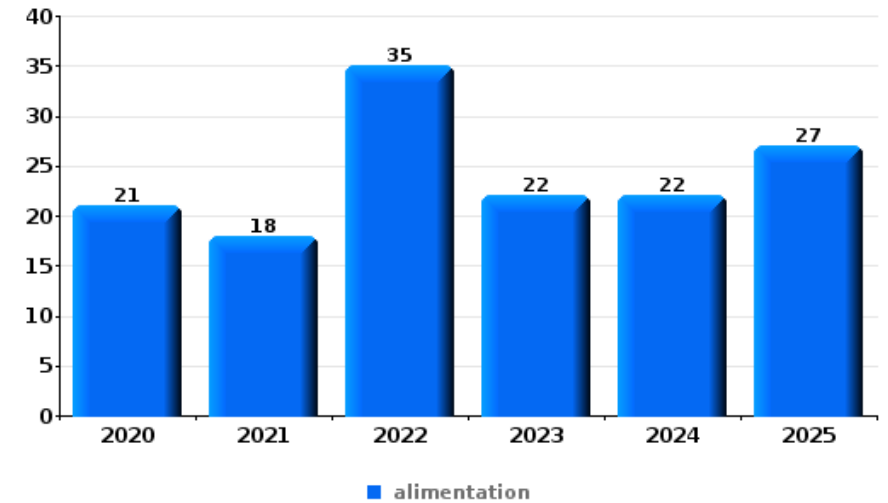
Cambrilage ds entreprise ou commerce

Top 5 Objets volés (sbd nombre de faits)		2020	2021	2022	2023	2024	2025
1	argent	1	1	6	5	3	1
2	alimentation	2		1	1	2	
2	outillage	2	2	1		1	
4	coffre-fort / coffret (argent) / caisse			2	3		
4	métaux		1	2	2		



Vol à l'étalage

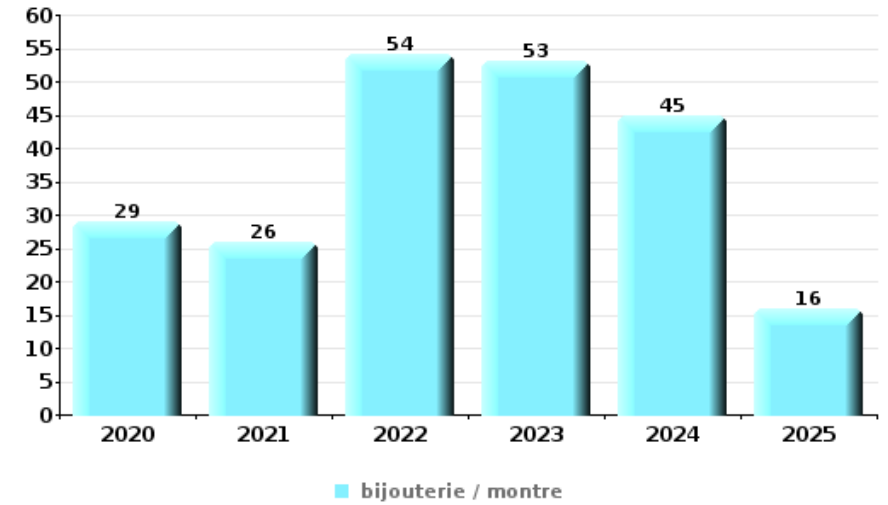
Top 5 Objets volés (sbd nombre de faits)		2020	2021	2022	2023	2024	2025
1	alimentation	21	18	35	22	22	27
2	tabac	4	7	13	5	17	2
3	parfum / produit de beauté	1	1	4	4	7	3
4	vêtement	8	4	2		4	1
5	GSM et accessoires	4					
5	matériaux de construction / de chantier	1	1			2	
5	ordinateur et accessoires		2		2		
5	outillage			2		1	1





Cambrilage dans habitation

Top 5 Objets volés (sbd nombre de faits)		2020	2021	2022	2023	2024	2025
1	bijouterie / montre	29	26	54	53	45	16
2	argent	26	14	38	38	25	10
3	ordinateur et accessoires	9		9	3	9	2
4	sac à main		4	8	7	7	3
5	vêtement	2	3	4	10	6	2



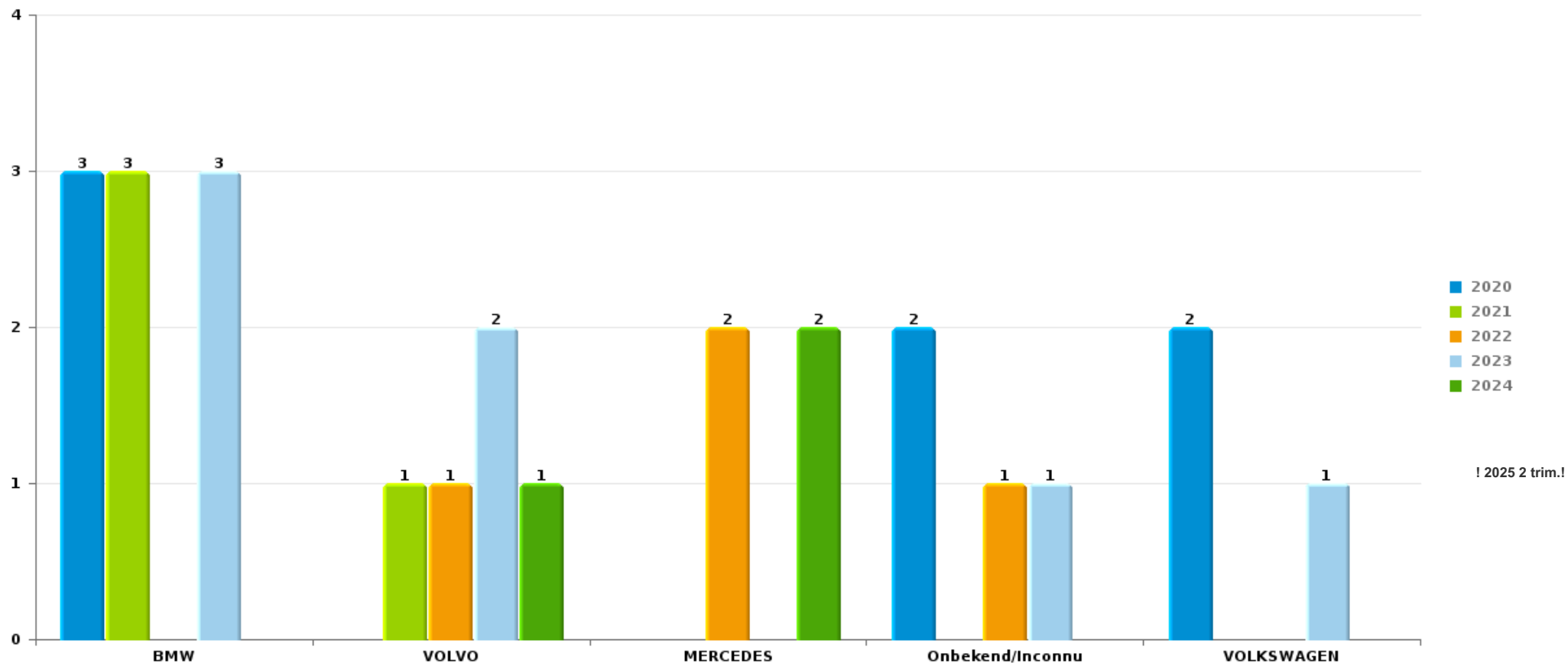
Remarque: en ce qui concerne les objets, aucun total n'est reproduit étant donné que plusieurs objets peuvent avoir été volés lors d'un même fait.



POLITIEZONE SCHELDE - LEIE

Vol de voiture

Nombre de voitures volées par marque (Top 5)



STATISTIQUES POLICIERES DE CRIMINALITE

LIEU DE PERPETRATION: ZONE DE POLICE

POLITIEZONE SCHELDE - LEIE

PARTIE VII : SUSPECTS



Partie 1: Niveau FAITS (comptage du nombre de faits pour lesquels un certain type de suspect est impliqué)

1.1. Nombre d'infractions selon le sexe des suspects identifiés (par catégorie principale)

Étant donné que, tant un suspect identifié masculin qu'un suspect identifié féminin peuvent être impliqués lors d'un même fait, il est possible que la somme des colonnes «Hommes» et «Femmes» soit supérieure à la valeur de la colonne «Total...» (voir également la note méthodologique)

POLITIEZONE SCHELDE - LEIE

2025

Catégorie principale / Sexe	Nombre total de faits avec au moins 1 suspect	Hommes	%	Femmes	%
Vol et extorsion	36	31	86,1%	5	13,9%
Drogues	34	24	70,6%	10	29,4%
Infr. contre l'intégrité physique	25	23	92,0%	6	24,0%
Dégradation de la propriété	21	17	81,0%	4	19,0%
Législation sur les étrangers	15	11	73,3%	4	26,7%
Registre de population	15	12	80,0%	3	20,0%
Infr. contre autres valeurs morales et sentiments	11	11	100,0%		
Infr. contre l'autorité publique	10	9	90,0%	1	10,0%
Fraude	9	9	100,0%		
Infr. contre la sécurité publique	8	8	100,0%	1	12,5%
Armes et explosifs	8	8	100,0%		
Infr. contre la foi publique	7	7	100,0%		
Ivresse et alcool	6	6	100,0%		
Santé publique	3	2	66,7%	1	33,3%
Criminalité informatique	2	2	100,0%		
Environnement	2	1	50,0%	1	50,0%

CRIMINALITE ENREGISTREE: SUSPECTS



Catégorie principale / Sexe	Nombre total de faits avec au moins 1 suspect	Hommes	%	Femmes	%
Législation économique	2	2	100,0%		
Protection de la personne	2	2	100,0%		
Autres lois spéciales	1			1	100,0%
Infr. contre la famille	1	1	100,0%		
Infr. contre les mœurs	1	1	100,0%		
Protection de la jeunesse	1			1	100,0%
Total	220	187	85,0 %	38	17,3 %



1.2. Nombre d'infractions selon le sexe des suspects identifiés (par figure criminelle)

Étant donné que, tant un suspect identifié masculin qu'un suspect identifié féminin peuvent être impliqués lors d'un même fait, il est possible que la somme des colonnes «Hommes» et «Femmes» soit supérieure à la valeur de la colonne «Total...» (voir également la note méthodologique)

POLITIEZONE SCHELDE - LEIE

2025

FC Cambriolage

Figure criminelle / Sexe	Nombre total de faits avec au moins 1 suspect identifié	Hommes	%
Cambriolage dans habitation	1	1	100,0%
Cambriolage ds service public ou bâtiment administ	1	1	100,0%
Cambriolage dans bâtiment (total)	2	2	100,0%
Total	PA	PA	PA

FC Vol autre

Figure criminelle / Sexe	Nombre total de faits avec au moins 1 suspect identifié	Hommes	%	Femmes	%
Vol avec violence sans arme	1	1	100,0%		
Vol dans ou sur un véhicule	2	2	100,0%		
Vol à l'étalage	22	20	90,9%	2	9,1%
Total	PA	PA	PA	PA	PA

Criminalité ICT

Figure criminelle / Sexe	Nombre total de faits avec au moins 1 suspect identifié	Hommes	%
Fraude de cartes de paiements	1	1	100,0%
Total	PA	PA	PA

CRIMINALITE ENREGISTREE: SUSPECTS



FC Autre

Figure criminelle / Sexe	Nombre total de faits avec au moins 1 suspect identifié	Hommes	%	Femmes	%
Violence contre les métiers d'intérêt général	4	3	75,0%	1	25,0%
Graffiti	2	2	100,0%		
Dégradation de voiture	7	5	71,4%	2	28,6%
Total	PA	PA	PA	PA	PA

PH Violence intrafamiliale (VIF)

Figure criminelle / Sexe	Nombre total de faits avec au moins 1 suspect identifié	Hommes	%	Femmes	%
VIF: physique, dans le couple	6	5	83,3%	2	33,3%
VIF: physique, envers d'autres membres	5	5	100,0%		
VIF: psychique, dans le couple	8	8	100,0%		
VIF: économique, envers d'autres membres	1	1	100,0%		
Total	PA	PA	PA	PA	PA

PH Drogues

Figure criminelle / Sexe	Nombre total de faits avec au moins 1 suspect identifié	Hommes	%
Vente de cocaïne	1	1	100,0%
Vente-traffic d'héroïne	1	1	100,0%
Total	PA	PA	PA



PH Violence dans l'espace public

Figure criminelle / Sexe	Nombre total de faits avec au moins 1 suspect identifié	Hommes	%	Femmes	%
Violence physique (voie publique)	4	3	75,0%	1	25,0%
Violence physique (autre endroit public)	1	1	100,0%		
Violence physique (endroit accessible au public)	3	3	100,0%	2	66,7%
Violence psychique (voie publique)	3	3	100,0%		
Violence psychique (autre endroit public)	1	1	100,0%		
Violence psychique (endroit accessible au public)	4	4	100,0%	1	25,0%
Vol avec violence sans arme (voie publique)	1	1	100,0%		
Total	PA	PA	PA	PA	PA

PH Autre

Figure criminelle / Sexe	Nombre total de faits avec au moins 1 suspect identifié	Hommes	%
Faux policiers	1	1	100,0%
Cyberharcèlement	1	1	100,0%
Fraude à l'identité	4	4	100,0%
Total	PA	PA	PA



1.3. Nombre d'infractions selon l'âge des suspects identifiés (par catégorie principale)

Étant donné que, tant un suspect identifié mineur qu'un suspect identifié majeur peuvent être impliqués lors d'un même fait, il est possible que la somme des colonnes «Mineur» et «Majeur» soit supérieure à la valeur de la colonne «Total...» (voir également la note méthodologique)

POLITIEZONE SCHELDE - LEIE

2025

Catégorie principale / Âge	Nombre total de faits avec au moins 1 suspect identifié	Mineur	%	Majeur	%
Vol et extorsion	36	5	13,9%	31	86,1%
Drogues	34	1	2,9%	33	97,1%
Infr. contre l'intégrité physique	25	3	12,0%	22	88,0%
Dégradation de la propriété	21	8	38,1%	13	61,9%
Législation sur les étrangers	15	2	13,3%	13	86,7%
Registre de population	15			15	100,0%
Infr. contre autres valeurs morales et sentiments	11			11	100,0%
Infr. contre l'autorité publique	10	1	10,0%	9	90,0%
Fraude	9			9	100,0%
Armes et explosifs	8	1	12,5%	7	87,5%
Infr. contre la sécurité publique	8	2	25,0%	6	75,0%
Infr. contre la foi publique	7	1	14,3%	6	85,7%
Ivresse et alcool	6			6	100,0%
Santé publique	3			3	100,0%
Criminalité informatique	2			2	100,0%
Environnement	2			2	100,0%
Législation économique	2			2	100,0%
Protection de la personne	2			2	100,0%
Autres lois spéciales	1			1	100,0%
Infr. contre la famille	1			1	100,0%
Infr. contre les moeurs	1			1	100,0%
Protection de la jeunesse	1	1	100,0%		
Total	220	25	11,4%	195	88,6%



1.4. Nombre d'infractions selon l'âge des suspects identifiés (par figure criminelle)

Étant donné que, tant un suspect identifié mineur qu'un suspect identifié majeur peuvent être impliqués lors d'un même fait, il est possible que la somme des colonnes «Mineur» et «Majeur» soit supérieure à la valeur de la colonne «Total...»
(voir également la note méthodologique)

POLITIEZONE SCHELDE - LEIE

2025

FC Cambriolage

Figure criminelle / Âge	Nombre total de faits avec au moins 1 suspect identifié	Mineur	%	Majeur	%
Cambriolage dans habitation	1			1	100,0%
Cambriolage ds service public ou bâtiment administ	1	1	100,0%		
Cambriolage dans bâtiment (total)	2	1	50,0%	1	50,0%
Total	PA	PA	PA	PA	PA

FC Vol autre

Figure criminelle / Âge	Nombre total de faits avec au moins 1 suspect identifié	Mineur	%	Majeur	%
Vol avec violence sans arme	1			1	100,0%
Vol dans ou sur un véhicule	2	1	50,0%	1	50,0%
Vol à l'étalage	22	3	13,6%	19	86,4%
Total	PA	PA	PA	PA	PA

Criminalité ICT

Figure criminelle / Âge	Nombre total de faits avec au moins 1 suspect identifié	Majeur	%
Fraude de cartes de paiements	1	1	100,0%
Total	PA	PA	PA



FC Autre

Figure criminelle / Âge	Nombre total de faits avec au moins 1 suspect identifié	Mineur	%	Majeur	%
Violence contre les métiers d'intérêt général	4	1	25,0%	3	75,0%
Graffiti	2	2	100,0%		
Dégradation de voiture	7	2	28,6%	5	71,4%
Total	PA	PA	PA	PA	PA

PH Violence intrafamiliale (VIF)

Figure criminelle / Âge	Nombre total de faits avec au moins 1 suspect identifié	Mineur	%	Majeur	%
VIF: physique, dans le couple	6			6	100,0%
VIF: physique, envers d'autres membres	5	1	20,0%	4	80,0%
VIF: psychique, dans le couple	8			8	100,0%
VIF: économique, envers d'autres membres	1			1	100,0%
Total	PA	PA	PA	PA	PA

PH Drogues

Figure criminelle / Âge	Nombre total de faits avec au moins 1 suspect identifié	Majeur	%
Vente de cocaïne	1	1	100,0%
Vente-traffic d'héroïne	1	1	100,0%
Total	PA	PA	PA



PH Violence dans l'espace public

Figure criminelle / Âge	Nombre total de faits avec au moins 1 suspect identifié	Mineur	%	Majeur	%
Violence physique (voie publique)	4			4	100,0%
Violence physique (autre endroit public)	1			1	100,0%
Violence physique (endroit accessible au public)	3			3	100,0%
Violence psychique (voie publique)	3	1	33,3%	2	66,7%
Violence psychique (autre endroit public)	1			1	100,0%
Violence psychique (endroit accessible au public)	4			4	100,0%
Vol avec violence sans arme (voie publique)	1			1	100,0%
Total	PA	PA	PA	PA	PA

PH Autre

Figure criminelle / Âge	Nombre total de faits avec au moins 1 suspect identifié	Mineur	%	Majeur	%
Faux policiers	1			1	100,0%
Cyberharcèlement	1			1	100,0%
Fraude à l'identité	4	1	25,0%	3	75,0%
Total	PA	PA	PA	PA	PA



Partie 2: Niveau SUSPECTS-FAIT (comptage du nombre de combinaisons suspect-fait)

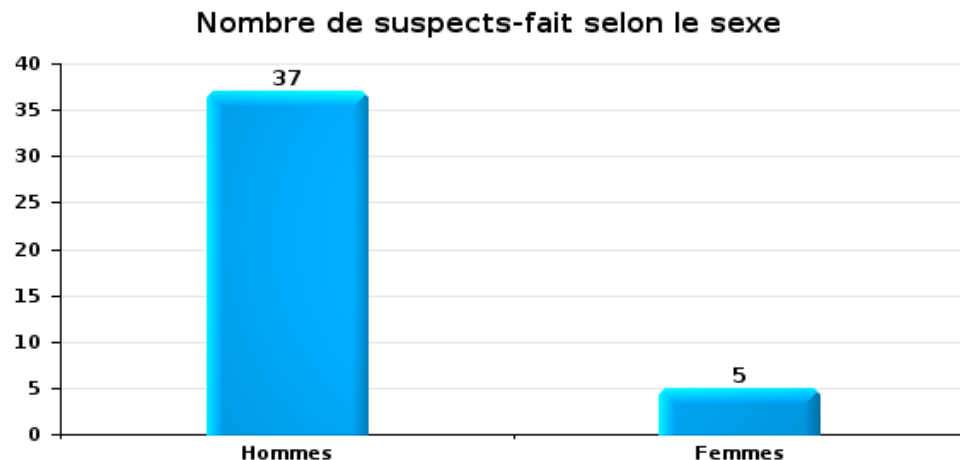
2.1. Nombre de suspects-fait selon le sexe des suspects identifiés (TOP 5 des catégories principales)

Lorsqu'un même suspect a commis plusieurs faits durant la période considérée, il est aussi comptabilisé plusieurs fois (voir également la note méthodologique)

POLITIEZONE SCHELDE - LEIE

2025

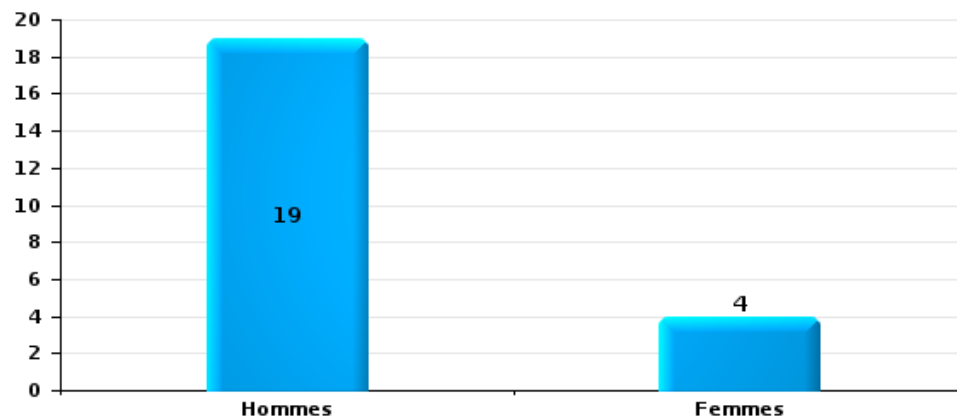
Vol et extorsion





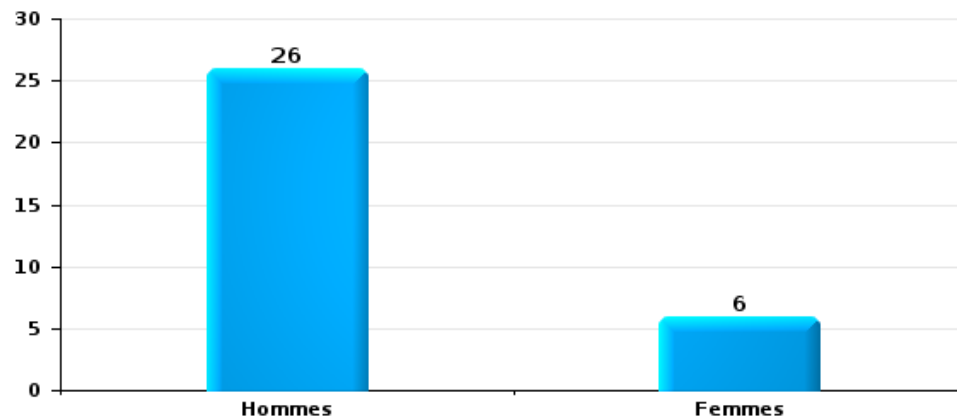
Dégradation de la propriété

Nombre de suspects-fait selon le sexe



Infr. contre l'intégrité physique

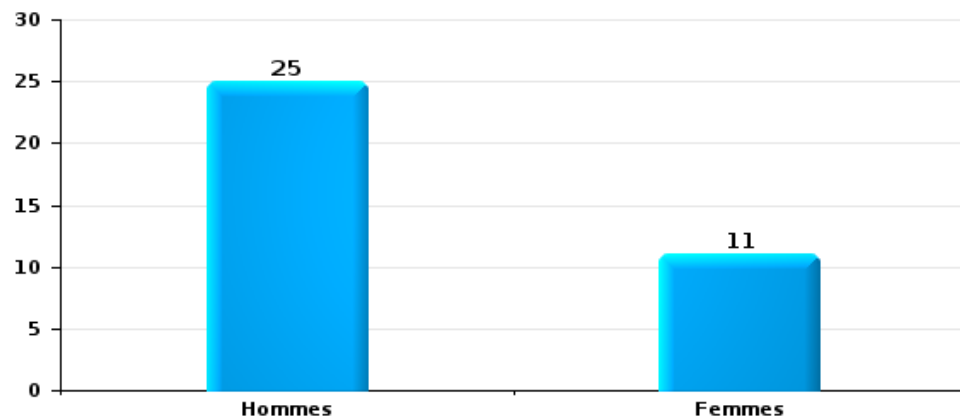
Nombre de suspects-fait selon le sexe





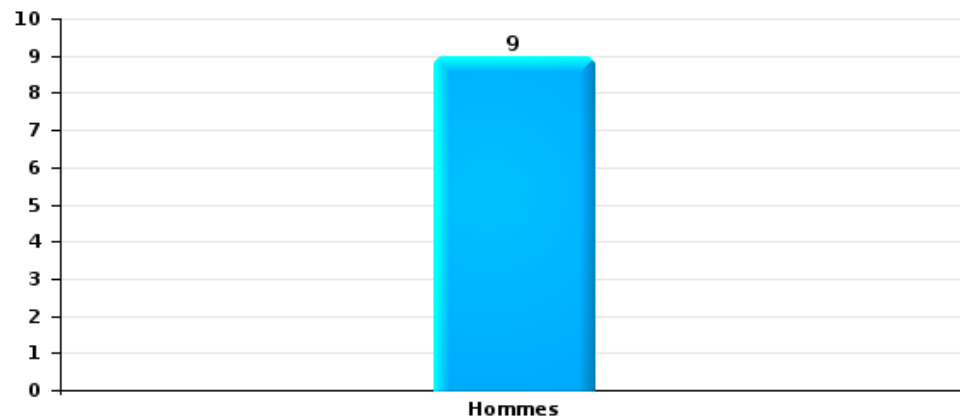
Drogues

Nombre de suspects-fait selon le sexe



Fraude

Nombre de suspects-fait selon le sexe





2.2. Nombre de suspects-fait selon le sexe des suspects identifiés (TOP 5 des figures criminelles)

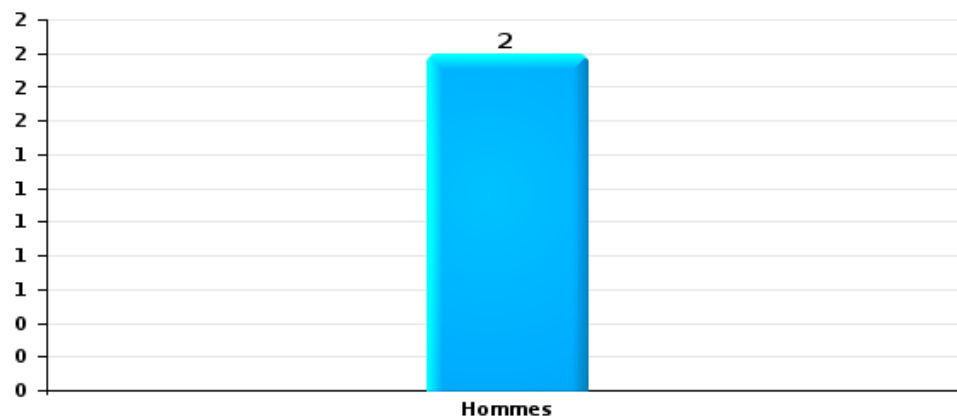
Lorsqu'un même suspect a commis plusieurs faits durant la période considérée, il est aussi comptabilisé plusieurs fois (voir également la note méthodologique)

POLITIEZONE SCHELDE - LEIE

2025

Cambriolage dans bâtiment (total)

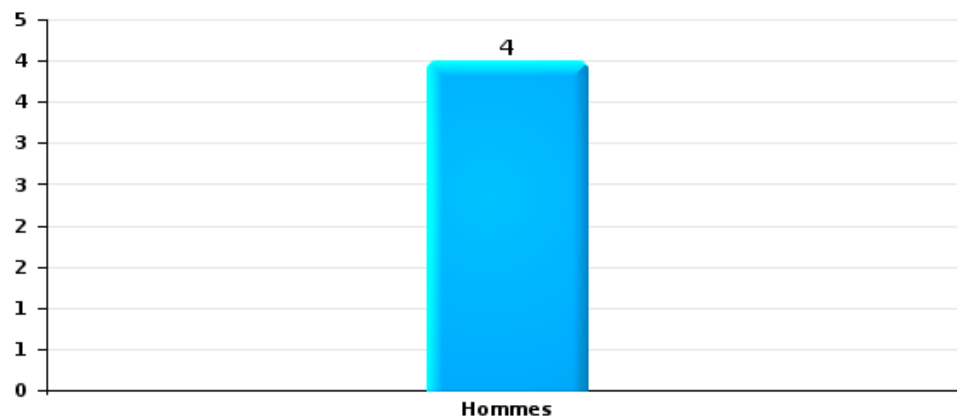
Nombre de suspects-fait selon le sexe





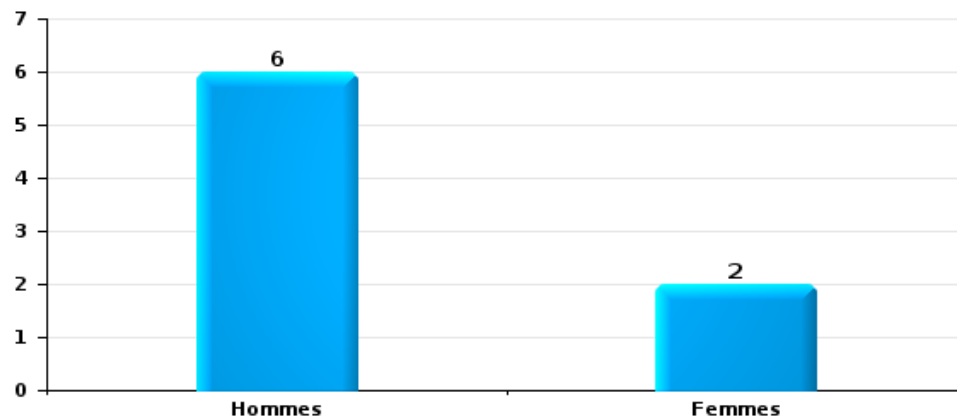
Vol dans ou sur un véhicule

Nombre de suspects-fait selon le sexe



Dégradation de voiture

Nombre de suspects-fait selon le sexe





2.3. Nombre de suspects-fait selon l'âge des suspects identifiés (TOP 5 des catégories principales)

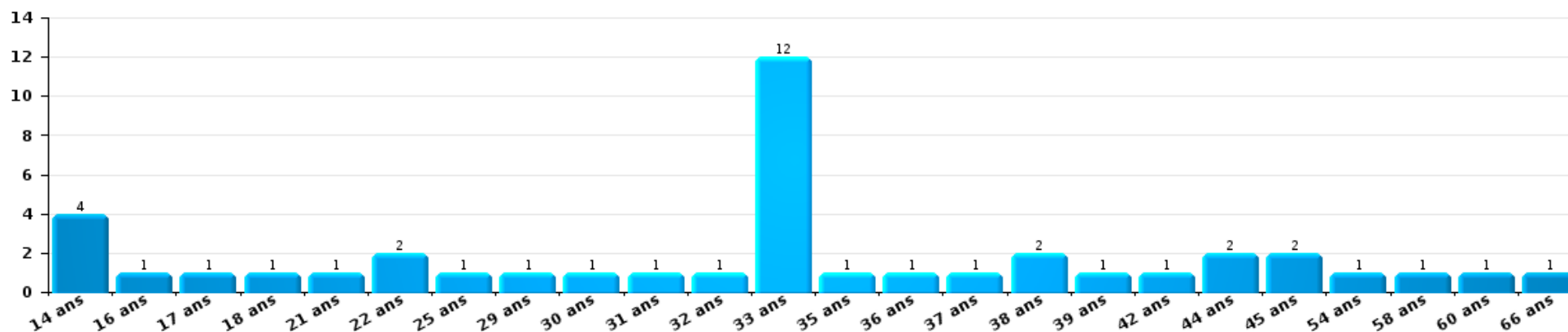
1) Lorsqu'un même suspect a commis plusieurs faits durant la période considérée, il est aussi comptabilisé plusieurs fois, qu'il ait le même âge ou non – 2) Les suspects au-dessous de 14 ans et à partir de 90 ans ne sont pas repris dans le tableau (voir également la note méthodologique)

POLITIEZONE SCHELDE - LEIE

2025

Vol et extorsion

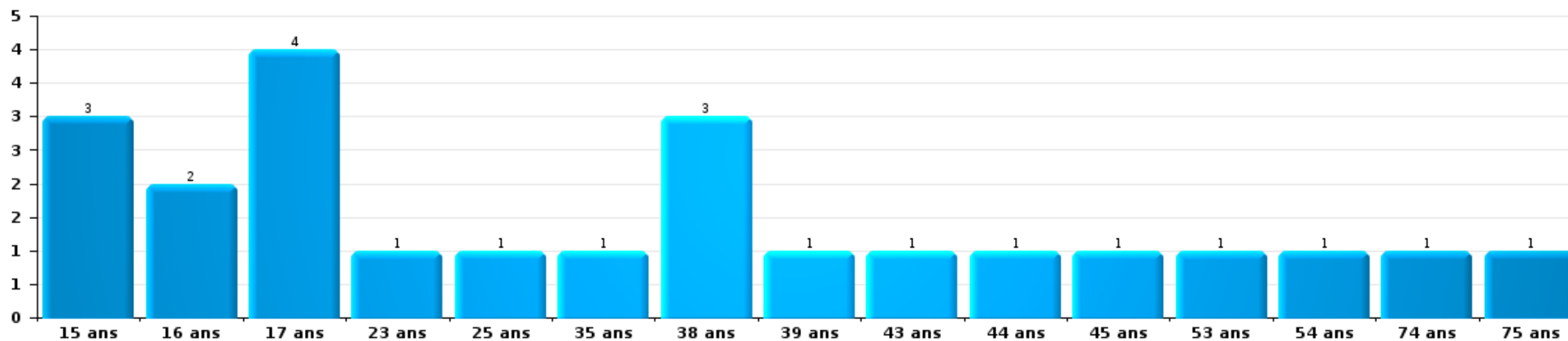
Nombre de suspects-fait par âge (chronologique)





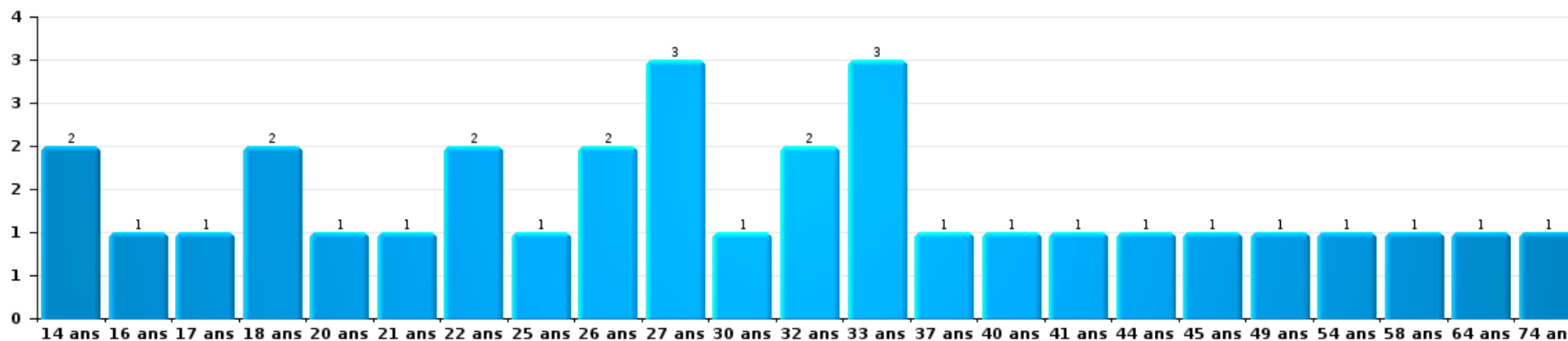
Dégradation de la propriété

Nombre de suspects-fait par âge (chronologique)



Infr. contre l'intégrité physique

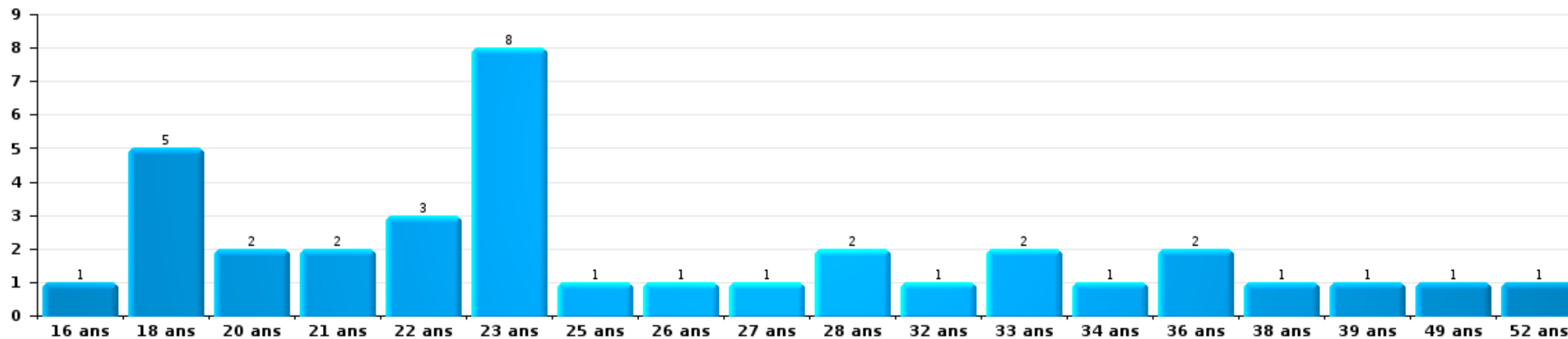
Nombre de suspects-fait par âge (chronologique)





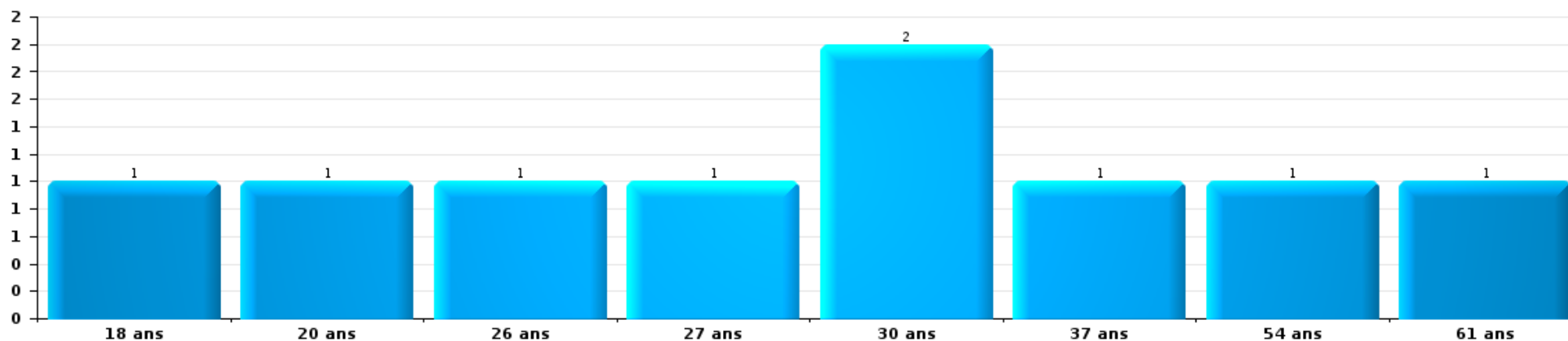
Drogues

Nombre de suspects-fait par âge (chronologique)



Fraude

Nombre de suspects-fait par âge (chronologique)





2.4. Nombre de suspects-fait selon l'âge des suspects identifiés (TOP 5 des figures criminelles)

1) Lorsqu'un même suspect a commis plusieurs faits durant la période considérée, il est aussi comptabilisé plusieurs fois, qu'il ait le même âge ou non - 2) Les suspects au-dessous de 14 ans et à partir de 90 ans ne sont pas repris dans le tableau (voir également la note méthodologique)

POLITIEZONE SCHELDE - LEIE

2025

Cambriolage dans bâtiment (total)

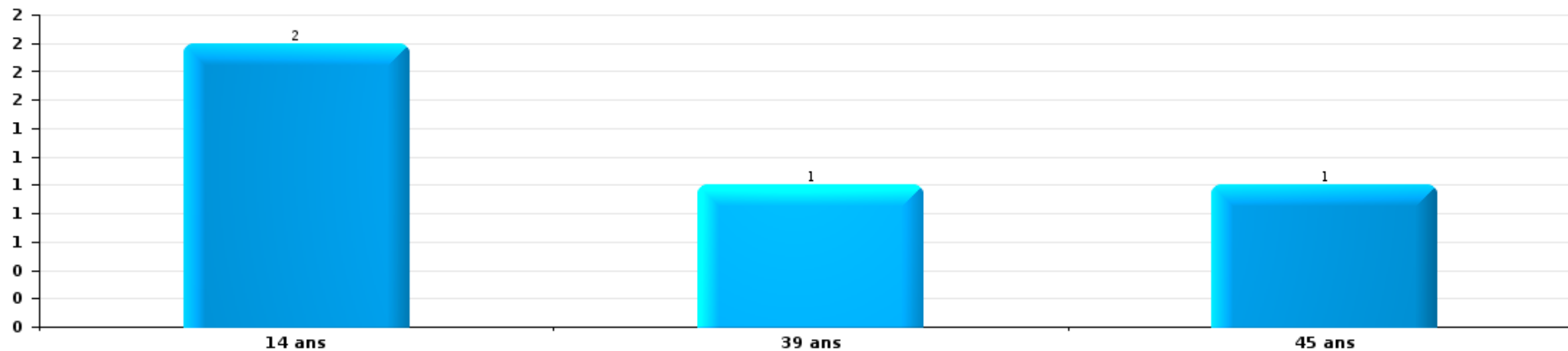
Nombre de suspects-fait par âge (chronologique)





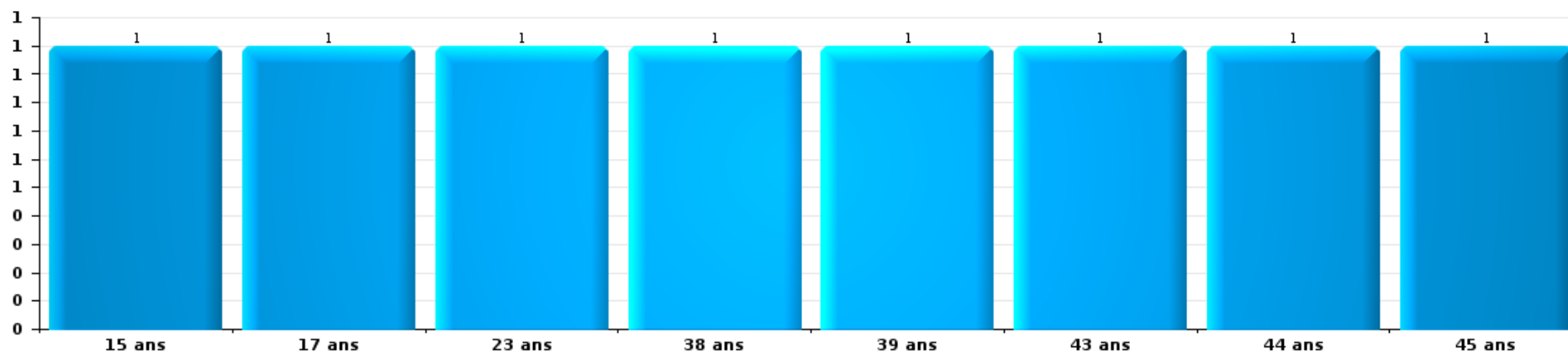
Vol dans ou sur un véhicule

Nombre de suspects-fait par âge (chronologique)



Dégradation de voiture

Nombre de suspects-fait par âge (chronologique)



STATISTIQUES POLICIERES DE CRIMINALITE

LIEU DE PERPETRATION: ZONE DE POLICE

POLITIEZONE SCHELDE - LEIE

***ANNEXE I: DETAIL PAR CATEGORIE DE DELIT
CODE PENAL***



POLITIEZONE SCHELDE - LEIE

Infraction Code pénal

Infr. contre l'intégrité physique

			2000	2015	2016	2017	2018	2019	2020	2021	2022	2023	2024	2025
Assassinat	Parricide (assassinat)	Tent.	1											
	Autres	Acc.		1			1							
		Tent.			1									
Sous-total			1	2			1							
Meurtre	Autres	Acc.					1			1		1		
		Tent.		3	1	1	1	2	1	1		1		1
	Sous-total				3	1	1	2	2	1	2	2		1
Torture et maltraitance	Torture	Acc.												1
	Traitement dégradant	Acc.			1							1		
	Sous-total				1							1		1
Coups et/ou blessures vol. en sphère familiale	Entre partenaires ou ex-partenaires	Acc.	7	46	49	44	42	49	42	31	31	34	31	17
	Lors d'un différend familial en général	Acc.	46											
	Par les parents envers un mineur	Acc.	2	1	3	4	4	9	4	3	6	6	1	9
	Envers les parents	Acc.	2	3	6	3	7	11	7	12	3	8	4	2
	Envers d'autres ascendants directs ou collatéraux	Acc.		4	3	3	5	8	6	7	3	6	4	4
Sous-total			57	54	61	54	58	77	59	53	43	54	40	32
Coups et/ou blessures vol. hors sphère familiale	Bagarres (=coups réciproques)	Acc.	13	14	17	20	11	13	15	12	20	7	10	4
	Coups envers fonctionnaire de police	Acc.	5	3	2	2	1		1	3	1	1	1	3
		Tent.	1											
	Envers un mineur par une pers. ayant autorité	Acc.	2	1	3		1	3	1	2		2	1	1
	Envers un mineur qualité de l'auteur inconnue	Acc.	2	2	7	5	4	3	3	10	10	8	10	4
	Envers pers. vulnérable par pers. ayant autorité	Acc.							1		1			
	Envers pers. vulnérable (qualité auteur inconnue)	Acc.							1	2			2	
	Envers un mineur par cohabitant sans rel. Autorité	Acc.									1		1	
	Coups envers personnel transport public	Acc.		1	2	1		1			1		1	
	Coups envers personnel autre service public	Acc.		2	1									
	Coups envers profession médicale	Acc.				1	2				1			
	Coups envers personnel institut d'enseignement	Acc.		6	11	6	5	8	13	11	8	7	13	5
	Coups envers personnel pompiers/protection civile	Acc.										1		
Non spécifié	Acc.	66	69	61	48	46	57	39	43	48	61	39	17	
								1						

FPF/DGR/DR/BIPOL - Statistiques policières de criminalité (date de clôture: 31/10/2025)
 Les données pour les années 2001 jusqu'à 2014 ne sont plus publiées mais restent disponibles sur demande auprès du service BIPOL.
 Les données pour 2025 ne concernent que le 1er semestre.



Infr. contre l'intégrité physique

		2000	2015	2016	2017	2018	2019	2020	2021	2022	2023	2024	2025
	Sous-total	89	98	104	83	70	86	74	84	90	87	78	34
Abstention coupable	Acc.				1	1			1	1		2	1
	Sous-total				1	1			1	1		2	1
Autres infr. volontaires. c/ l'intégrité phys.	Administration substances nuisibles	Acc.				1		1		2		1	
	Entrave méchante à la circulation	Acc.	3										5
	Voies de faits et violences légères	Acc.	2										12
	Sous-total	5	23	22	20	24	9	12	14	16	14	18	17
Infr. involontaires contre l'intégrité physique	Coups et/ou blessures involontaires	Acc.	5	2	3		2	1	2		2	1	1
	Morsure de chien	Acc.	3	6	2	6	8	5	12	4	2	6	5
	Sous-total	8	8	5	6	10	6	14	4	4	7	6	3
	Total	160	188	194	165	166	180	160	158	154	165	144	89



Infr. contre la liberté individuelle

		2000	2015	2016	2017	2018	2019	2020	2021	2022	2023	2024	2025
Prise d'otages	Acc.											1	
	Tent.										1		
	Sous-total										1	1	
Enlèvement de mineur ou personne vulnérable	Enlèvement parental	Acc.				1	1	1	1	1			
	Autre enlèvement	Acc.			1								1
		Tent.			1								
	Sous-total				2	1	1	1	1	1		1	
Détention par un particulier	Acc.	2	1	1	4		1	1	1				
	Sous-total	2	1	1	4		1	1	1				
Total		2	1	1	6	1	2	2	2	1	1	2	



Infr. contre les mœurs

			2000	2015	2016	2017	2018	2019	2020	2021	2022	2023	2024	2025
Viol n'ayant pas causé la mort	Victime < 10a	Acc.		2		1	1	1	1		1			
	Victime 10a - 14a	Acc.	1	4	1	1	4	1		1	1			
	Victime 14a - 16a	Acc.			1			2		1				
	Victime 16a - 18a	Acc.				1	1	1	1	2	2			
		Tent.				1								
	Victime majeure	Acc.		1	1	3	1	3	2	7	1			
	Tent.		1					1						
	Sous-total		1	8	3	7	7	8	5	11	5			
Viol n'ayant pas causé la mort (nvCPS)	Victime < 16a	Acc.						1			3		4	
	Victime 16a - 18a	Acc.									1	1	2	1
		Acc.								1	3	7	5	1
	Victime majeure	Tent.												1
	Sous-total							1		1	7	8	11	3
Attentat à la pudeur avec violence / menace	Victime < 16a	Acc.		1			2	1	1	2	1			
	Victime 16a - 18a	Acc.	1	1	1									
		Tent.	1											
	Victime majeure	Acc.		2	1	1		2	3	4	1			
	Sous-total		4	2	1	2	3	4	6	2				
Attentat à la pudeur sans violence / menace	Victime < 16a	Acc.	6	1	1	2	4	3	6	2	1			
		Tent.			1									
	Victime 16a - 18a	Acc.		1	1		2	2						
	Victime âge inconnu	Acc.	1	1	2	3					1			
	Sous-total		7	3	5	5	6	5	6	2	2			
Attentat à la pudeur non spécifié	Acc.	1	1											
	Sous-total		1	1										
Atteinte intégrité sexuelle sans mort (nvCPS)	Victime < 16a	Acc.									3	4	8	1
	Victime 16a - 18a	Acc.									2	2	1	
		Acc.									3	5	5	3
	Victime majeure	Acc.									8	11	14	4
	Sous-total													
Pornographie infantile	Détention	Acc.		1		2			2	3	2			
	Distribution	Acc.		1	1	7	3	4	1	2	1			
	Accès pornographie infantile via technologie	Acc.				2					1			
	Non spécifié	Acc.				1								
		Sous-total		2	1	12	3	4	3	5	4			

FPF/DGR/DR/BIPOL - Statistiques policières de criminalité (date de clôture: 31/10/2025)
 Les données pour les années 2001 jusqu'à 2014 ne sont plus publiées mais restent disponibles sur demande auprès du service BIPOL.
 Les données pour 2025 ne concernent que le 1er semestre.



Infr. contre les mœurs

			2000	2015	2016	2017	2018	2019	2020	2021	2022	2023	2024	2025
Pornographie	Acc.					1								
	Sous-total				1									
Incitation à la débauche	Victime mineure	Acc.	2	3	5	1		3	1	5	1			
		Tent.			2									
	Age victime inconnu	Acc.									1			
	Non spécifié	Acc.	12											
	Sous-total		14	3	7	1		3	1	5	2			
Exploitation de la débauche d'autrui	Victime mineure	Acc.	1	1										
	Victime majeure	Acc.	1			1	1							
	Age victime inconnu	Acc.	1											
		Sous-total		3	1		1	1						
Outrage public aux bonnes mœurs	Actions (exhibitionnisme, etc.)	Acc.	2	2	3	2	2	8	3		1			
	Ecrits, images, objets	Acc.	2					1		2	3			
	Obscénités en public	Acc.			1									
	Exhibitionnisme (nvCPS)	Acc.									1	3	3	1
	Contenu pornographique extrême ou violent (nvCPS)	Acc.							1					1
		Sous-total		4	2	4	2	2	9	4	2	5	3	4
Voyeurisme	Observation/enregistrement de nudité ou intimité	Acc.			2				1	3				
		Tent.					1							
	Diffusion enregistrement nudité ou intimité	Acc.					1		2	1	3			
		Sous-total			2		2		3	4	3			
Voyeurisme direct (nvCPS)	Victime < 16a	Acc.										1		
		Sous-total										1		
Voyeurisme via moyen technique ou autre (nvCPS)	Victime < 16a	Acc.									1	1		
	Victime majeure	Acc.									2	1		
		Sous-total									3	2		
Diffusion de contenu à caractère sexuel (nvCPS)	Victime < 16a	Acc.								1		2	2	
	Victime majeure	Acc.										1	3	
		Sous-total								1		3	5	
Diffusion contenu sex. but méchant/lucrat. (nvCPS)	Victime < 16a	Acc.									1	2	2	1
	Victime 16a - 18a	Acc.										1		
	Victime majeure	Acc.									2	1	2	7
		Sous-total									3	4	4	8



Infr. contre les mœurs

			2000	2015	2016	2017	2018	2019	2020	2021	2022	2023	2024	2025
Grooming (contact par ICT avec mineur < 16 ans)		Acc.			1		1		1	1	1			
		Tent.				1		1						
		Sous-total			1	2	2	1	1					
Grooming online - avec ICT (nvCPS)	Victime < 16a	Acc.											2	1
		Tent.												
		Sous-total											2	1
Exploitation sexuelle mineurs-prostitution (nvCPS)	Incitation à la débauche/prostit. (nvCPS)	Acc.										3	2	
		Tent.												
		Sous-total										3	2	
Images d'abus sexuels de mineurs (nvCPS)	Production/diffusion images abus sexuels (nvCPS)	Acc.									1	3	2	
		Acc.											1	2
		Détention/acquisition images abus sexuels (nvCPS)	Sous-total									1	4	4
Total			32	24	25	30	25	33	28	38	46	39	46	17



Infr. contre autres valeurs morales et sentiments

			2000	2015	2016	2017	2018	2019	2020	2021	2022	2023	2024	2025
Harcèlement	Harcèlement par téléphone (OLD)	Acc.	8											
		Acc.	13	73	65	77	49	73	62	78	76	78	72	49
	Sous-total	21	73	65	77	49	73	62	78	76	78	72	49	
Violation de sépulture		Acc.	1				2		3	1	1			
		Sous-total	1				2		3	1	1			
Violation du secret professionnel		Acc.				2			1		1	1	1	2
		Sous-total				2			1		1	1	1	2
Atteinte à l'honneur	Calomnie et diffamation	Acc.	15	12	15	17	12	15	26	19	19	18	22	14
	Déclaration calomnieuse	Acc.		2		1	1	1	1	1	4	2	2	1
	Imputation calomnieuse	Acc.	5		1		1	1	5	4	2		3	2
	Divulgateur méchant	Acc.			1			1						1
	Injures (Délit)	Acc.		6	4	6	5	7	9	7	3	8	6	2
	Non spécifié	Acc.		1									1	
Sous-total		20	21	21	24	19	25	41	31	28	29	33	20	
Vie privée	Intrusion de nuit	Acc.							1					
	Violation de domicile par un particulier	Acc.	2	8	3	6	7	3	9	3	4	7	4	1
	Violation du secret des lettres	Acc.	1		1	1		1	1	1	2			
Sous-total		3	8	4	7	7	4	11	4	6	7	4	1	
Tapage nocturne		Acc.	15	13	16	14	16	20	12	13	3	5	11	5
		Sous-total	15	13	16	14	16	20	12	13	3	5	11	5
Violation de communication par particulier		Acc.		2								1		
		Sous-total		2									1	
Abus faiblesses de personnes		Acc.		1	1	2						2		
		Sous-total		1	1	2							2	
Vie privée mœurs: publication identité victime		Acc.					2				1	3	1	
		Tent.												1
		Sous-total					2					1	3	2
Cyberlokkking (leurre de mineur par ICT)		Acc.		1	1									
		Sous-total		1	1									
Occupation bien d'autrui (squatter)	Pénétrer / occuper / séjourner (bien non habité)	Acc.						1				4		1
		Sous-total						1				4		1
Total			60	119	108	126	95	123	130	127	116	130	123	78

FPF/DGR/DRI/BIPOL - Statistiques policières de criminalité (date de clôture: 31/10/2025)
 Les données pour les années 2001 jusqu'à 2014 ne sont plus publiées mais restent disponibles sur demande auprès du service BIPOL.
 Les données pour 2025 ne concernent que le 1er semestre.



Infr. relative au statut juridique de l'enfant

			2000	2015	2016	2017	2018	2019	2020	2021	2022	2023	2024	2025
Non-représentation d'enfants	Par une personne qui en a la charge	Acc.											1	
		Sous-total											1	
		Total											1	



Vol et extorsion

			2000	2015	2016	2017	2018	2019	2020	2021	2022	2023	2024	2025
Vol avec circ. aggr.	Avec violence	Acc.	11	5	8	4	4	4	4	4	2	3	3	
		Tent.	3	1	1		1		1		1	1	1	
	Sans violence	Acc.	241	206	254	185	169	168	109	92	161	134	140	53
		Tent.	116	100	93	109	79	72	70	53	72	61	66	28
	Sous-total			371	312	356	298	253	244	184	149	236	199	210
Vol sans circ. aggr.	Avec violence	Acc.	2	3	1		4	3	2	6	1	2	2	1
		Tent.									1			
	Sans violence, Vol à la tire	Acc.	22	13	9	2	12	8	6	4	1	5	5	1
		Tent.			1									
	Sans violence, Vol d'usage	Acc.	1		1		1					3	2	
		Tent.												
	Sans violence, Vol domestique	Acc.	8	16	23	14	25	12	8	9	13	9	14	9
		Tent.	1			1	1					1	1	
Sans violence	Acc.	441	272	274	266	300	261	178	224	270	236	232	127	
	Tent.	12	15	9	14	12	12	6	10	11	11	10	2	
Sous-total			487	319	318	297	355	296	200	253	297	267	266	140
Vol non spécifié		Acc.	42			1	1		1		1			
		Tent.	12											
	Sous-total			54			1	1		1		1		
Extorsion		Acc.	4	7	3	7	12	3	3	5	9	5	4	4
		Tent.		1	1	3	4	2	2	4	3	4	7	2
	Sous-total			4	8	4	10	16	5	5	9	12	9	11
Maraudage		Acc.	3											
		Sous-total	3											
Total			919	639	678	606	625	545	390	411	546	475	487	227

FPF/DGR/DR/BIPOL - Statistiques policières de criminalité (date de clôture: 31/10/2025)
 Les données pour les années 2001 jusqu'à 2014 ne sont plus publiées mais restent disponibles sur demande auprès du service BIPOL.
 Les données pour 2025 ne concernent que le 1er semestre.



Fraude

			2000	2015	2016	2017	2018	2019	2020	2021	2022	2023	2024	2025
Blanchiment d'argent	Acc.		2	2	2	2	6	8	6	19	8	10	10	4
	Sous-total		2	2	2	6	8	6	19	8	10	10	10	4
Recel	Recel simple	Acc.	1	1	1	2	2			1	13	1	5	2
		Tent.			1									
	Recel qualifié	Acc.	2											
	Sous-total		3	1	2	2	2			1	13	1	5	2
Grivèlerie	Carburant / lubrifiant	Acc.	81	1	3		4	1	1	1				
	Boissons et aliments	Acc.		1	1	2				1	1	1	1	
	Voiture de location	Acc.	1	7	4	5	2	2	2	4	5	2	3	1
	Logements	Acc.		2		2		1						1
	Non spécifié	Acc.	3											
	Sous-total		85	11	8	9	6	4	3	6	6	3	5	2
Corruption privée	Acc.									1				
	Sous-total									1				
Détournement et destruction frauduleuse	Cel frauduleux	Acc.	178	12	6	4	3	5	3	5	7	3	8	2
	D'argent, de papiers, etc.	Acc.	3	1		1					1	1		
	De pièces judiciaires	Acc.										1		
	D'objets saisis	Acc.	1			3	1			2		1		
	De biens mobiliers des époux	Acc.												1
	D'héritage	Acc.	1											1
Non spécifié	Acc.	8	1		1	1	2		2					
	Sous-total		191	14	6	9	5	7	3	9	8	6	10	2
Escoquerie	Fraude par internet	Acc.		54	58	48	79	122	124	156	163	148	135	68
		Tent.		7	8	9	12	15	10	3	10	9	9	2
	Escoquerie sans internet	Acc.		33	25	25	20	21	15	21	25	25	42	12
		Tent.		14	7	5	2	3	2	2	4	5	8	2
	Non spécifié	Acc.	19											
	Tent.	2												
	Sous-total		21	108	98	87	113	161	151	182	202	187	194	84
Tromperie	Marchandises vendues / travail fourni	Acc.	1		1	1		1						
	Monnaies	Acc.						1						
	Endossement frauduleux de factures	Acc.	2											
	Sous-total		3	1	1	1	1	1						

FPF/DGR/DR/BIPOL - Statistiques policières de criminalité (date de clôture: 31/10/2025)
 Les données pour les années 2001 jusqu'à 2014 ne sont plus publiées mais restent disponibles sur demande auprès du service BIPOL.
 Les données pour 2025 ne concernent que le 1er semestre.



Fraude

			2000	2015	2016	2017	2018	2019	2020	2021	2022	2023	2024	2025	
Abus de confiance et infr. apparentées	Abus de confiance	Acc.	26	27	19	20	16	22	25	24	24	17	29	10	
		Tent.	1												
	Abus des faiblesses	Acc.	1			3	1	1		2	1			1	
		Tent.							1						
Sous-total			28	27	19	23	17	23	26	26	25	17	30	10	
Abus de biens sociaux	Par des sociétés	Acc.			2	1		1							
	Autres	Acc.					1					1			
	Sous-total				2	1	1	1					1		
Infr. liées à l'insolvabilité	Par le débiteur	Acc.				1		1	1						
	Non spécifié	Acc.		2	1	1		1	2	1			2		
	Sous-total			2	1	2		2	3	1			2		
Insolvabilité frauduleuse		Acc.			3			1					1		
	Sous-total				3			1					1		
Chèques sans provision		Acc.	23												
	Sous-total		23												
Total			356	165	142	136	150	208	193	245	262	228	254	104	



Dégradation de la propriété

			2000	2015	2016	2017	2018	2019	2020	2021	2022	2023	2024	2025	
Incendie volontaire	Dans lieu habité (de jour)	Acc.			1	1		1		1			2		
		Tent.										1			
	Dans lieu habité (de nuit)	Acc.			1	2				1	1	1			
		Tent.												1	
	Dans lieu habité (moment indéterminé)	Acc.									1		1		
		Tent.													
	Dans un autre lieu (de jour)	Acc.	1		2	3	5	2	1	3	4	2	4		
		Tent.		1											
Dans un autre lieu (de nuit)	Acc.	2		1	1	1	1	1		2	2	1	5	3	
	Tent.							1							
Dans un autre lieu (moment indéterminé)	Acc.			3		1	1		1			1	1		
	Tent.														
Sous-total			3	5	5	8	7	5	3	8	7	6	13	3	
Destruction par explosion volontaire	Dans un autre lieu (de jour)	Acc.	1												
		Tent.	1												
	Sous-total			2											
Incendie involontaire	Acc.		28	36	30	28	32	23	10	14	12	6	12	4	
	Sous-total		28	36	30	28	32	23	10	14	12	6	12	4	
Destruction, dénaturation, dégradation	Avec circ. aggr.	Acc.	6	1		3	1	2				2			
		Acc.	1			1	2								
	Destruction de biens agricoles	Tent.		1											
		Acc.	6	1											
Sous-total			13	3		4	3	2				2			
Vandalisme	Sur véhicules	Acc.	61	92	84	78	65	75	72	70	82	62	47	37	
	Sur autres biens mobiliers	Acc.	89	31	17	24	19	20	20	25	33	17	19	9	
	Graffitis	Acc.	1	2	24	6	3	1	2	6	6	4	4	4	
	Autres détériorations sur biens immobiliers	Acc.	36	69	66	58	76	61	53	54	60	47	44	18	
	Dégradation de clôture	Acc.	1	18	7	6	12	8	5	5	4	1	6	2	
Sous-total			188	212	198	172	175	165	152	160	185	131	120	70	
Total			234	256	233	212	217	195	165	182	204	145	145	77	



Infr. contre la Sécurité de l'Etat

		2000	2015	2016	2017	2018	2019	2020	2021	2022	2023	2024	2025
Terrorisme	Groupe terroriste	Acc.			1								
		Sous-total			1								
		Total			1								



Infr. contre la sécurité publique

			2000	2015	2016	2017	2018	2019	2020	2021	2022	2023	2024	2025
Organisation criminelle	Acc.									1	4	4	1	1
	Sous-total									1	4	4	1	1
Association de malfaiteurs	Acc.			3	4	1	1		1	2	1	1		
	Sous-total			3	4	1	1		1	2	1	1		
Evasion de prisonniers	Non-rentrée de congé	Acc.					1							
	Non-respect surveillance électronique	Acc.				1	1	2		1	3			
	Non spécifié	Acc.	5									1		
	Sous-total		5			1	2	2		1	3	1		
Recel	Recel de cadavre	Acc.	1											
	Sous-total		1											
Menaces	Menace d'attentat	Acc.		1		2	1		3	11	1	1		1
	Verbales	Acc.	59	31	40	29	27	13	28	35	24	23	35	20
	Ecrites	Acc.	4	18	10	14	10	18	16	12	16	11	24	11
	Par gestes, emblèmes	Acc.	12	19	13	14	10	19	13	16	13	14	10	1
	Alerte à la bombe	Acc.	1					1			2			2
		Acc.	1	1							1	1		1
	Non spécifié	Tent.	1											
	Sous-total		78	70	64	59	48	51	60	74	57	50	69	36
	Total		84	73	68	61	51	53	61	78	65	56	70	37

FPF/DGR/DR/BIPOL - Statistiques policières de criminalité (date de clôture: 31/10/2025)
 Les données pour les années 2001 jusqu'à 2014 ne sont plus publiées mais restent disponibles sur demande auprès du service BIPOL.
 Les données pour 2025 ne concernent que le 1er semestre.



Infr. contre l'autorité publique

			2000	2015	2016	2017	2018	2019	2020	2021	2022	2023	2024	2025
Violence c/ personnes investies autorité publique	Acc.			1	1			1			3	1	2	2
	Sous-total			1	1			1			3	1	2	2
Rébellion	Rébellion armée	Acc.		3		3		1	3	2	2	4	2	
		Tent.											1	
	Rébellion non armée	Acc.	16	13	5	9	11	10	10	10	8	7	4	4
	Non spécifié	Acc.				1	2		1			1	1	
	Sous-total		16	16	5	13	13	11	14	12	10	12	8	4
Outrages	Acc.		13	8	1	12	3	2	12	8	4	4	6	5
	Sous-total		13	8	1	12	3	2	12	8	4	4	6	5
Autres infractions	Bris de scellés	Acc.		1			2	1			2	2		
	Industrie, commerce et enchères publiques	Acc.						1						
	Sous-total			1			2	2			2	2		
	Total		29	26	7	25	18	16	26	20	19	19	16	11



Infr. contre la foi publique

			2000	2015	2016	2017	2018	2019	2020	2021	2022	2023	2024	2025
Faux en écritures	Faux en écritures	Acc.	14	10	14	13	16	19	8	8	15	21	10	5
		Tent.						1						
	Usage de faux en écrit. et écrit. falsifiées	Acc.	1	2	2	1	1	2	1	3	3	2	3	1
		Sous-total	15	12	16	14	17	22	9	11	18	23	13	6
Usurpation	De fonctions	Acc.	2	1	1		2	1	1	1	1	2	2	1
	De costumes, de décorations, etc.	Acc.			1							1		
	De nom	Acc.	3	4	2	6	5	6	11	23	26	19	19	10
		Sous-total	5	5	4	6	7	7	12	24	27	22	21	11
Contrefaçon / falsification	Contrefaçon	Acc.	1	2	3		1		2	3		3		1
	Falsification	Acc.	1		2		1	1	1	1	2		6	5
		Sous-total	2	2	5		2	1	3	4	2	3	6	6
Fausses monnaies	Emission	Acc.	9	11	4	7	4	6	3	5		3	1	
		Tent.		1	1		1		1				1	
	Autres	Acc.	2	2	1					1			1	
		Sous-total	11	14	6	7	5	6	4	6		3	3	
Faux en justice	Fausses déclarations	Acc.	2	1		1	2	1			1			
		Sous-total	2	1		1	2	1			1			
		Total	35	34	31	28	33	37	28	45	48	51	43	23



POLITIEZONE SCHELDE - LEIE

Infraction Code pénal

Infr. contre la famille

		2000	2015	2016	2017	2018	2019	2020	2021	2022	2023	2024	2025
Abandon de famille	Acc.	2		6	1	1		1		2			
	Sous-total	2		6	1	1		1		2			
Refus du droit aux relations personnelles	Acc.	79	31	38	39	35	32	38	45	30	40	28	13
	Sous-total	79	31	38	39	35	32	38	45	30	40	28	13
Non-acquittement pension alimentaire	Acc.	6	1	2	3	1		1	6	8	7	4	4
	Sous-total	6	1	2	3	1		1	6	8	7	4	4
Total		87	32	46	43	37	32	40	51	40	47	32	17

Criminalité informatique

		2000	2015	2016	2017	2018	2019	2020	2021	2022	2023	2024	2025
Hacking	Acc.		10	7	9	19	8	32	17	20	18	28	17
	Tent.					1				1			
	Sous-total		10	7	9	20	8	32	17	21	18	28	17
Faux en informatique	Acc.		4	5	3	8	9	81	22	22	23	19	7
	Tent.							2		1			
	Sous-total		4	5	3	8	9	83	22	23	23	19	7
Fraude informatique	Acc.		13	20	17	30	42	120	108	96	108	159	68
	Tent.		3	11	1	1	1	5	6		3	4	1
	Sous-total		16	31	18	31	43	125	114	96	111	163	69
Sabotage	Acc.		2	2		2		1		2	3	2	1
	Sous-total		2	2		2		1		2	3	2	1
Total			32	45	30	61	60	241	153	142	155	212	94



Exercice illégal de l'autorité publique

		2000	2015	2016	2017	2018	2019	2020	2021	2022	2023	2024	2025
Corruption publique	Acc.	1						1		2			
	Sous-total	1						1		2			
Actes arbitraires	Acc.	1											
	Sous-total	1											
Prise d'intérêt	Acc.		1			1		1					
	Sous-total		1			1		1					
Abus de l'autorité	Acc.			2									
	Sous-total			2									
Négligence du dépositaire	Acc.	1											
	Sous-total	1											
Violation de communication par fonctionnaire	Acc.									1			
	Sous-total									1			
Total		3	1	2		1		2		3			

Marchand de sommeil

		2000	2015	2016	2017	2018	2019	2020	2021	2022	2023	2024	2025
Sans circ. aggr.	Acc.										1		
	Sous-total										1		
Total											1		

Traite des êtres humains

		2000	2015	2016	2017	2018	2019	2020	2021	2022	2023	2024	2025
Exploitation sexuelle	Acc.				1								
	Sous-total				1								
Exploitation économique	Acc.		1		1					1			
	Sous-total		1		1					1			
Total			1		2					1			



Autres infractions Code pénal

		2000	2015	2016	2017	2018	2019	2020	2021	2022	2023	2024	2025
	Acc.						1				2		
	Sous-total						1				2		
	Total						1				2		

Contravention Code pénal

		2000	2015	2016	2017	2018	2019	2020	2021	2022	2023	2024	2025
Injures (Contravention)	Acc.	9											
	Sous-total	9											
Dissimulation visage dans lieu public	Acc.									1			
	Sous-total									1			
Autres contraventions CP	Acc.	15					2						
	Sous-total	15					2						
	Total	24					2			1			

STATISTIQUES POLICIERES DE CRIMINALITE

LIEU DE PERPETRATION: ZONE DE POLICE

POLITIEZONE SCHELDE - LEIE

***ANNEXE II: DETAIL PAR CATEGORIE DE DELIT
LOIS SPECIALES***



POLITIEZONE SCHELDE - LEIE

Infraction Lois spéciales

Drogues			2000	2015	2016	2017	2018	2019	2020	2021	2022	2023	2024	2025
Détention		Acc.	55	96	75	91	40	69	80	83	48	131	94	33
		Tent.	1											
		Sous-total	56	96	75	91	40	69	80	83	48	131	94	33
Usage	Usage en groupe	Acc.	21											
	Usage individuel	Acc.	24											
	Faciliter l'usage	Acc.					2	5	2	1				1
	Incitation à l'usage	Acc.	1		1				2		1			
	Désordre, scandale ou danger dans un espace public	Acc.		1		3	1		1			1	1	
	Sous-total		46	1	1	3	3	7	3	2		1	1	1
Importation et exportation		Acc.	13	2	1	8	1	2	3	18	7	6		1
		Sous-total	13	2	1	8	1	2	3	18	7	6		1
Fabrication		Acc.		3	3	4	3	3	3	2		1	1	1
		Sous-total		3	3	4	3	3	3	2		1	1	1
Commerce		Acc.	25	4	9	8	7	9	5	9	9	16	10	2
		Sous-total	25	4	9	8	7	9	5	9	9	16	10	2
Protoxyde d'azote (gaz hilarant)		Acc.											1	
		Sous-total											1	
Autres		Acc.	2	5	4	2		1		1		2		
		Sous-total	2	5	4	2		1		1		2		
Total			142	111	93	116	54	91	94	115	64	157	107	38

FPF/DGR/DR/BIPOL - Statistiques policières de criminalité (date de clôture: 31/10/2025)
 Les données pour les années 2001 jusqu'à 2014 ne sont plus publiées mais restent disponibles sur demande auprès du service BIPOL.
 Les données pour 2025 ne concernent que le 1er semestre.



Législation sur les étrangers			2000	2015	2016	2017	2018	2019	2020	2021	2022	2023	2024	2025
Transmigration illégale	Mariages simulés/blancs sans récompense/contrainte	Acc.		1					1		1	2	1	
		Tent.											1	
	Cohab. légale de complais. sans récompense/contr.	Acc.							1			2	1	
	Accès au territoire	Acc.	3	6	7	2	11	2	3		3	3	9	9
	Séjour	Acc.	2	22	27	34	25	19	24	14	5	4	9	3
	Éloignement	Acc.							1					
	Pas de port de documents d'identité ou de voyage	Acc.		2						1	1			
Inscription au registre des étrangers	Acc.	1	12	3	2			2	5		2		2	3
	Sous-total		6	43	37	38	36	23	36	15	11	11	23	16
Trafic d'êtres humains		Acc.				1	2	1		1	3			1
	Sous-total					1	2	1		1	3			1
Traite d'êtres humains		Acc.	2											
	Sous-total		2											
Aide au séjour illégal		Acc.			1									
	Sous-total				1									
Autres		Acc.				1							1	
	Sous-total					1							1	
		Total	8	43	38	40	38	24	36	16	14	11	24	17

FPF/DGR/DR/BIPOL - Statistiques policières de criminalité (date de clôture: 31/10/2025)
 Les données pour les années 2001 jusqu'à 2014 ne sont plus publiées mais restent disponibles sur demande auprès du service BIPOL.
 Les données pour 2025 ne concernent que le 1er semestre.



Environnement			2000	2015	2016	2017	2018	2019	2020	2021	2022	2023	2024	2025
Déchets	Déchets par professionnel	Acc.		4	5	1	3	2	2	2	2			1
	Déchets par particulier	Acc.		31	28	21	11	18	25	12	15	13	10	11
	Déchets par personne indéterminée	Acc.	35											
	Déchets: permis/autorisation	Acc.				1	2	2				1		
	Non spécifié	Acc.	9											
	Sous-total		44	35	33	22	15	22	29	14	17	14	10	12
Feux d'artifice		Acc.											1	1
	Sous-total												1	1
Autres que déchets	Urbanisme	Acc.	21	26	20	13	11	9	8	5	6	7	10	
	Permis d'environnement	Acc.		2	3			4	1			1		
	Bruit	Acc.	4	1	6	1		1	1	1	2		1	1
	Pollution de l'eau	Acc.	9	2		16	1	1						
	Pollution de l'air	Acc.	1		1		2		3					
	Pollution du sol	Acc.		2	7		1	1	2	1				
	Autres nuisances en matière d'environnement	Acc.	34	1	1	1	3	1					1	1
	Sous-total		69	34	38	31	18	17	15	7	8	9	12	2
Biodiversité / Faune et flore	Bien-être animal	Acc.	9	4	10	1	2	5	4	3	6	4	4	1
	Protection de la nature	Acc.	11		1	1	1					1		1
	Permis / autorisation animaux	Acc.				1								
	Destruction d'animaux	Acc.		2		2	3		1				1	
	Santé des animaux	Tent. Acc.						1				1		
	Sous-total		20	6	11	5	6	6	5	3	7	5	5	2
Non spécifié		Acc.	3											
	Sous-total		3											
	Total		136	75	82	58	39	45	49	24	32	28	28	17



Armes et explosifs			2000	2015	2016	2017	2018	2019	2020	2021	2022	2023	2024	2025
Détention illégale	Arme à feu	Acc.		22	24	15	38	23	17	82	13	24	6	1
	Arme blanche ou non à feu	Acc.		6	9	14	6	6	8	6	9	10	10	4
	Munition	Acc.				1		3		1		1	1	
	Pièces/accessoires	Acc.					1							
	Non spécifié	Acc.	14		1									
	Sous-total		14	28	34	30	45	32	25	89	22	35	17	5
Port / transport illégal	Arme à feu	Acc.			2						2			
	Arme blanche ou non à feu	Acc.		5	2	4	3	5	5	11	3	11	18	6
	Munition	Acc.				1								
	Non spécifié	Acc.	7											
	Sous-total		7	5	4	5	3	5	5	11	5	11	18	6
Commerce illégal	Arme à feu	Acc.							1	1	1			
	Munition	Acc.								1				
	Sous-total								1	2	1			
Explosifs		Acc.			1		1							
	Sous-total				1		1							
Autre	Défaut signalement vol ou perte	Acc.		1										
	Import / export / transit à un usage militaire	Acc.				1					1			
	Non spécifié	Acc.	8											
	Sous-total		8	1		1					1			
	Total		29	34	39	36	49	37	31	102	29	46	35	11



Protection de la personne			2000	2015	2016	2017	2018	2019	2020	2021	2022	2023	2024	2025
Discrimination	Incitation à la discrimination	Acc.											3	1
	Racisme et xénophobie	Acc.	2				1	2	1		1	1		
	Fondée sur son orientation sexuelle (homophobie)	Acc.								1	1			
	Fondée sur le sexe (sexisme)	Acc.										1		
	Autre discrimination	Acc.		1										1
	Sous-total		2	1			1	2	1	1	2	2	3	2
Protection de la vie privée		Acc.	17	2	2	5	2	1	1					
	Sous-total		17	2	2	5	2	1	1					
Caméras de surveillance		Acc.		1	2	1	1		1	1	2	1	2	1
	Sous-total			1	2	1	1		1	1	2	1	2	1
Droit à l'image		Acc.				1			3	2	1		5	1
	Sous-total					1			3	2	1		5	1
Autres		Acc.	1											
	Sous-total		1											
	Total		20	4	4	7	4	3	6	4	5	3	10	4



POLITIEZONE SCHELDE - LEIE

Infraction Lois spéciales

Hormones et dopage

		2000	2015	2016	2017	2018	2019	2020	2021	2022	2023	2024	2025
Détention	Acc.		1				1	1		1		3	
	Sous-total		1				1	1		1		3	
Usage	Acc.											1	
	Sous-total											1	
Non spécifié	Acc.					1	1						
	Sous-total					1	1						
	Total		1			1	2	1		1		4	

Loi du football

		2000	2015	2016	2017	2018	2019	2020	2021	2022	2023	2024	2025
Objets pyrotechniques dans le stade ou périmètre	Acc.											1	
	Sous-total											1	
Vente irrégulière de tickets	Acc.										1		
	Sous-total										1		
	Total										1	1	

Sécurité privée

		2000	2015	2016	2017	2018	2019	2020	2021	2022	2023	2024	2025
Entreprises de gardiennage / de sécurité	Acc.	4											
	Sous-total	4											
	Total	4											



Protection de la jeunesse

		2000	2015	2016	2017	2018	2019	2020	2021	2022	2023	2024	2025
Législation sur l'obligation scolaire	Acc.			1			1	1				1	1
	Sous-total			1			1	1				1	1
Législation sur les dancings	Acc.	1											
	Sous-total	1											
Législation sur la protection de la jeunesse	Acc.		48	50	61	76	84	86	93	79	66	67	32
	Sous-total		48	50	61	76	84	86	93	79	66	67	32
	Total	1	48	51	61	76	85	87	93	79	66	68	33

Code pénal social

		2000	2015	2016	2017	2018	2019	2020	2021	2022	2023	2024	2025
Harcèlement au travail	Acc.		2	1	1	2	2	2	2		1		1
	Sous-total		2	1	1	2	2	2	2		1		1
Violence au travail	Acc.											1	
	Sous-total											1	
Temps de travail	Acc.							1					
	Sous-total							1					
Rémunération et autres avantages patrimoniaux	Acc.											1	
	Sous-total											1	
Travail illégal	Acc.	2											
	Sous-total	2											
Fraude sociale aux cotisations (travail au noir)	Acc.			3	2		1	1	1	7	8	13	
	Sous-total			3	2		1	1	1	7	8	13	
Documents sociaux	Acc.						1						
	Sous-total						1						
Infr. contre foi publique en droit pénal social	Acc.		1		3	1	3	3	2	1	3		
	Sous-total		1		3	1	3	3	2	1	3		
Escroquerie en droit pénal social	Acc.			3	3	1	1	2	2		3	3	2
	Tent.											1	
	Sous-total			3	3	1	1	2	2		3	4	2
Autres	Acc.		1	1	2	2	1				1	1	
	Sous-total		1	1	2	2	1				1	1	
	Total	2	4	8	11	6	9	9	7	8	16	20	3



Ivresse et alcool

		2000	2015	2016	2017	2018	2019	2020	2021	2022	2023	2024	2025
Ivresse publique	Acc.	9	29	28	38	32	30	17	14	21	22	8	6
	Sous-total	9	29	28	38	32	30	17	14	21	22	8	6
Heure de fermeture d'établiss. hôteliers	Acc.				1								
	Sous-total				1								
Servir de l'alcool à une personne ivre	Acc.				1								
	Sous-total				1								
	Total	9	29	28	39	33	30	17	14	21	22	8	6

Registre de population

		2000	2015	2016	2017	2018	2019	2020	2021	2022	2023	2024	2025
	Acc.	19	42	46	68	47	52	34	28	27	30	34	20
	Sous-total	19	42	46	68	47	52	34	28	27	30	34	20
	Total	19	42	46	68	47	52	34	28	27	30	34	20

Carte d'identité

		2000	2015	2016	2017	2018	2019	2020	2021	2022	2023	2024	2025
Pas en possession	Acc.	5	1	1	1	2	4	2	4	1	1	1	
	Sous-total	5	1	1	1	2	4	2	4	1	1	1	
Refus de présentation	Acc.	2						1		1		1	
	Sous-total	2						1		1		1	
Autres	Acc.			6	4								
	Sous-total			6	4								
	Total	7	1	7	5	2	4	3	4	2	1	2	



Santé publique

		2000	2015	2016	2017	2018	2019	2020	2021	2022	2023	2024	2025
Art de guérir, art infirmier, etc.	Acc.											2	
	Sous-total											2	
Politique de la santé	Acc.							1	1				
	Sous-total							1	1				
Interdiction de fumer	Acc.		3		1	1	1						1
	Sous-total		3		1	1	1						1
Législation médicaments	Acc.												1
	Sous-total												1
Vente de tabac	Acc.												1
	Sous-total												1
Denrées alimentaires	Acc.									2		2	
	Sous-total									2		2	
Refus ou négligence respect mesures	Acc.							444	181	2			
	Sous-total							444	181	2			
Non spécifié	Acc.					1							
	Sous-total					1							
Autres	Acc.	1						68	5				1
	Sous-total	1						68	5				1
	Total	1	3		1	2	1	513	187	4		5	3



Travail

		2000	2015	2016	2017	2018	2019	2020	2021	2022	2023	2024	2025
Règlement général protection du travail	Acc.		1				2		2				
	Sous-total		1				2		2				
Commerce ambulant	Acc.	3	6	5			2						
	Sous-total	3	6	5			2						
Infractions mesure interdiction professionnelle	Acc.										1		
	Sous-total										1		
Fraude sociale aux cotisations (travail au noir)	Acc.	3							1	1			
	Sous-total	3							1	1			
Tourisme et hôtellerie	Acc.						1						
	Sous-total						1						
Non spécifié	Acc.						1		1				
	Sous-total						1		1				
Autres	Acc.	1								2			
	Sous-total	1								2			
	Total	7	7	5			6		4	3	1		

Protection des revenus publics

		2000	2015	2016	2017	2018	2019	2020	2021	2022	2023	2024	2025
Taxe de circulation / TMC	Acc.		1	5	3	3	2						
	Sous-total		1	5	3	3	2						
Fraude TVA	Acc.	1	2				1						
	Sous-total	1	2				1						
Fraude fiscale - impôts sur le revenu	Acc.	1		2	1	1		2		1			
	Sous-total	1		2	1	1		2		1			
Fraude autres revenus publics	Acc.	6											
	Sous-total	6											
Non spécifié	Acc.	4				1	1						
	Sous-total	4				1	1						
	Total	12	3	7	4	5	4	2		1			



Législation économique

		2000	2015	2016	2017	2018	2019	2020	2021	2022	2023	2024	2025
Sociétés	Acc.	1				3	5	3		2		5	2
	Sous-total	1				3	5	3		2		5	2
Instruments financiers	Acc.			1									
	Sous-total			1									
Contrefaçon de droits de propriété intellectuelle	Acc.			1				1				2	
	Sous-total			1				1				2	
Autres	Acc.	4	1	1		1	1	1					
	Sous-total	4	1	1		1	1	1					
	Total	5	1	3		4	6	5		2		7	2

Pratiques commerciales

		2000	2015	2016	2017	2018	2019	2020	2021	2022	2023	2024	2025
Pratiques du marché et protection du consommateur	Acc.	13											
	Sous-total	13											
Registre de commerce	Acc.									1			
	Sous-total									1			
Non spécifié	Acc.			1									
	Sous-total			1									
Autres	Acc.	2		1									
	Sous-total	2		1									
	Total	15		2						1			



Autres lois spéciales

		2000	2015	2016	2017	2018	2019	2020	2021	2022	2023	2024	2025
Transport	Acc.	8	5	9		6	8	4	4	3	7		
	Sous-total	8	5	9		6	8	4	4	3	7		
Prévention: incendies, explosions, accidents	Acc.										3	1	
	Sous-total										3	1	
Loteries et jeux de hasard	Acc.	6											
	Sous-total	6											
Infr. dans le secteur audiovisuel	Acc.	1			1								
	Sous-total	1			1								
Energie	Acc.						1						
	Sous-total						1						
Dégradation involontaire câbles télécommunication	Acc.		22	22	26	16	16	11	14	12	6	9	2
	Sous-total		22	22	26	16	16	11	14	12	6	9	2
Infractions Loi police chemins de fer	Acc.			1	4	2	2	2	5	2	1	7	1
	Sous-total			1	4	2	2	2	5	2	1	7	1
Protection (pièce de l') uniforme policier	Acc.										1		
	Sous-total										1		
Moyens de communications électroniques	Acc.							1		1	1	1	
	Sous-total							1		1	1	1	
Autres	Acc.	15	2	2	3	2	4	4	1				
	Sous-total	15	2	2	3	2	4	4	1				
	Total	30	29	34	34	26	31	22	24	18	19	18	3

STATISTIQUES POLICIERES DE CRIMINALITE

LIEU DE PERPETRATION: ZONE DE POLICE

POLITIEZONE SCHELDE - LEIE

***ANNEXE III: DETAIL
FIGURES CRIMINELLES / PHENOMENES***



POLITIEZONE SCHELDE - LEIE

FC Vol moyen de transport

		2000	2015	2016	2017	2018	2019	2020	2021	2022	2023	2024	2025
Vol de voiture	Acc.	60	16	10	6	11	1	7	9	5	8	4	
	Tent.	7	2	2		2	1	1		1		3	1
	Total	67	18	12	6	13	2	8	9	6	8	7	1
Vol de moto	Acc.	2			1		1		1				
	Tent.												
	Total	2			1		1		1				
Carjacking	Acc.	2				2			3		2		
	Tent.	1											
	Total	3				2			3		2		
Homejacking	Acc.												
	Tent.											1	
	Total											1	
Vol dans les garages	Acc.	1		2		2		1	1				
	Tent.												
	Total	1		2		2		1	1				
Vol de vélomoteur	Acc.	12	2	2	2	3				3	9	3	4
	Tent.												
	Total	12	2	2	2	3				3	9	3	4
Vol de vélo	Acc.	125	68	74	71	66	64	51	77	71	61	73	30
	Tent.			1	1				1	2	2		
	Total	125	68	75	72	66	64	51	78	73	63	73	30



FC Cambriolage

		2000	2015	2016	2017	2018	2019	2020	2021	2022	2023	2024	2025
Cambriolage dans habitation	Acc.	113	100	115	107	81	70	68	49	92	95	73	28
	Tent.	102	68	55	80	56	44	50	41	61	45	47	21
	Total	215	168	170	187	137	114	118	90	153	140	120	49
Cambriolage ds entreprise ou commerce	Acc.	35	20	17	14	15	15	6	5	11	11	11	3
	Tent.	3	9	10	11	8	12	2	4	3	3	7	1
	Total	38	29	27	25	23	27	8	9	14	14	18	4
Cambriolage ds service public ou bâtiment administ	Acc.	12	7	1	6	4	8	5	4	7	4	9	3
	Tent.	1	4	2	3	1	2	3	2	3	3	1	2
	Total	13	11	3	9	5	10	8	6	10	7	10	5
Vol au bélier	Acc.											2	
	Tent.				1								
	Total				1							2	
Cambriolage dans bâtiment (total)	Acc.	158	126	133	126	100	93	79	58	110	109	93	34
	Tent.	106	81	67	94	65	58	55	47	67	51	55	24
	Total	264	207	200	220	165	151	134	105	177	160	148	58

FC Vol autre

		2000	2015	2016	2017	2018	2019	2020	2021	2022	2023	2024	2025
Vol à main armée	Acc.	4	2	2	1	2	4	2	1	2	2	1	
	Tent.	1	1							1	1	1	
	Total	5	3	2	1	2	4	2	1	3	3	2	
Vol avec violence sans arme	Acc.	16	12	8	10	16	6	7	13	11	7	6	4
	Tent.	2	1	2	1	4	2	3	4	1	4	7	2
	Total	18	13	10	11	20	8	10	17	12	11	13	6
Vol dans ou sur un véhicule	Acc.	73	66	97	49	53	60	32	34	45	40	53	19
	Tent.	13	8	10	7	7	11	10	7	7	10	8	1
	Total	86	74	107	56	60	71	42	41	52	50	61	20
Sacjacking dans une voiture	Acc.			1									
	Total			1									
Vol d'armes et explosifs	Acc.	1	3	2	2	2	2	1		3	1	4	1
	Tent.						1						



FC Vol autre

		2000	2015	2016	2017	2018	2019	2020	2021	2022	2023	2024	2025
	Total	1	3	2	2	2	3	1		3	1	4	1
Steaming	Acc.				1					1			1
	Total				1					1			1
Vol à l'arraché	Acc.	13	1	2		3	6	4	1	1	3		
	Tent.					1							
	Total	13	1	2		4	6	4	1	1	3		
Vol à la tire	Acc.	26	15	9	5	12	8	6	4	2	7	5	1
	Tent.			1									
	Total	26	15	10	5	12	8	6	4	2	7	5	1
Vol à l'étalage	Acc.	105	63	60	63	90	65	37	34	51	38	51	33
	Tent.	4	5		4	2	6	4	5	4			
	Total	109	68	60	67	92	71	41	39	55	38	51	33
Vol par ruse	Acc.	2	4	5	5	1	4	4	2	8	10	9	4
	Tent.	1			1			1			2	1	
	Total	3	4	5	6	1	4	5	2	8	12	10	4
Vol de métaux	Acc.	1	5	2	6	4	3	1	2	5	4	1	
	Total	1	5	2	6	4	3	1	2	5	4	1	
Vol sur les chantiers	Acc.	4	5	3		9	7	2	7	12	7	2	5
	Tent.			1		1			1				
	Total	4	5	4		10	7	2	8	12	7	2	5
Home-invasion	Acc.		1									1	
	Total		1									1	
Vol d'animaux	Acc.	5		2	2	2	1		4		2	3	
	Total	5		2	2	2	1		4		2	3	
Vol de cargaison	Acc.		3	3	6	8	23	13	3	4	3	16	6
	Tent.				2		7	5	3		3	2	
	Total		3	3	8	8	30	18	6	4	6	18	6



Criminalité ICT

		2000	2015	2016	2017	2018	2019	2020	2021	2022	2023	2024	2025
Fraude de cartes de paiements	Acc.	1		6	4	6	7	4	2	10	6	10	2
	Tent.		1	7	1								
	Total	1	1	13	5	6	7	4	2	10	6	10	2
Phishing	Acc.		1			3	2	7	17	15	22	59	18
	Tent.								1		1		
	Total		1			3	2	7	18	15	23	59	18
Ransomware	Acc.					2					2		
	Tent.												
	Total					2					2		
Shouldersurfing	Acc.					1				1	1	1	
	Tent.												
	Total					1				1	1	1	
Skimming	Acc.							2		1	2	1	1
	Tent.												
	Total							2		1	2	1	1

FC Autre

		2000	2015	2016	2017	2018	2019	2020	2021	2022	2023	2024	2025
Violence contre les métiers d'intérêt général	Acc.	5	13	16	9	8	12	14	15	12	10	16	8
	Tent.	1											
	Total	6	13	16	9	8	12	14	15	12	10	16	8
Viol collectif	Acc.								2				1
	Tent.												
	Total								2				1
Graffiti	Acc.	1	2	24	6	3	1	2	6	6	4	5	4
	Tent.												
	Total	1	2	24	6	3	1	2	6	6	4	5	4
Dégradation de voiture	Acc.	4	90	77	70	58	61	68	63	77	56	45	36
	Tent.						1						
	Total	4	90	77	70	58	62	68	63	77	56	45	36
Rixe au couteau	Acc.					1						1	
	Tent.										1		
	Total					1					1	1	



PH Violence intrafamiliale (VIF)

		2000	2015	2016	2017	2018	2019	2020	2021	2022	2023	2024	2025
VIF: physique, dans le couple	Acc.	7	48	52	47	42	53	44	31	34	34	32	17
	Tent.		1						1				
	Total	7	49	52	47	42	53	44	32	34	34	32	17
VIF: physique, envers des descendants	Acc.	2	2	9	6	6	10	9	11	11	6	2	9
	Total	2	2	9	6	6	10	9	11	11	6	2	9
VIF: physique, envers d'autres membres	Acc.	48	7	11	9	14	20	16	20	8	14	9	7
	Total	48	7	11	9	14	20	16	20	8	14	9	7
VIF: sexuelle, dans le couple	Acc.			1	1			1	1	1			
	Total			1	1			1	1	1			
VIF: sexuelle, envers des descendants	Acc.	1	2		1	3	1	2	1				
	Tent.			1									
	Total	1	2	1	1	3	1	2	1				
VIF: sexuelle, envers d'autres membres	Acc.				1			1					
	Total				1			1					
VIF: psychique, dans le couple	Acc.	79	35	52	54	41	46	52	63	49	49	35	20
	Total	79	35	52	54	41	46	52	63	49	49	35	20
VIF: psychique, envers des descendants	Acc.			2		3	1	11	5	12	9	1	
	Total			2		3	1	11	5	12	9	1	
VIF: psychique, envers d'autres membres	Acc.			3	3		7	7	6	6	7	3	
	Total			3	3		7	7	6	6	7	3	
VIF: économique, dans le couple	Acc.		1	2	4	1	7	4	3	3	3		
	Total		1	2	4	1	7	4	3	3	3		
VIF: économique, envers des descendants	Acc.	1					1	3		1			
	Tent.	1											
	Total	2					1	3		1			
VIF: économique, envers d'autres membres	Acc.	11	3	7	5	4	1	2	9	10	8	6	5
	Total	11	3	7	5	4	1	2	9	10	8	6	5



PH Hormones et dopage

		2000	2015	2016	2017	2018	2019	2020	2021	2022	2023	2024	2025
Dopage humain	Acc.		2			1	2	1		1		5	
	Total		2			1	2	1		1		5	
Engraissement illégal	Acc.			1						1			
	Total			1						1			

PH Drogues

		2000	2015	2016	2017	2018	2019	2020	2021	2022	2023	2024	2025
Vente de cocaïne	Acc.			1	1		1	1	2	2	3	2	1
	Total			1	1		1	1	2	2	3	2	1
Import-export de cocaïne	Acc.						1		1	1			
	Total						1		1	1			
Import-export de drogues synthétiques	Acc.							1	1		3		
	Total							1	1		3		
Vente de drogues synthétiques	Acc.			3	2	2	2	2	3	3	4	3	
	Total			3	2	2	2	2	3	3	4	3	
Production de cannabis (culture)	Acc.			1			2	1	1		1		
	Total			1			2	1	1		1		
Import-export de cannabis en grande quantité	Acc.									1	1		
	Total									1	1		
Vente de cannabis en grande quantité	Acc.									1		1	
	Total									1		1	
Import-export d'héroïne	Acc.							1	2	1	2		
	Total							1	2	1	2		
Vente-traffic d'héroïne	Acc.	1						1		1	2	1	1
	Total	1						1		1	2	1	1



PH Trafic d'armes

		2000	2015	2016	2017	2018	2019	2020	2021	2022	2023	2024	2025
Commerce et production d'arme à feu et mun.	Acc.				1			1	1	2			
	Total				1			1	1	2			

PH Traite des êtres humains

		2000	2015	2016	2017	2018	2019	2020	2021	2022	2023	2024	2025
TEH - exploitation économique	Acc.		1		1					1			
	Total		1		1					1			
TEH - exploitation sexuelle	Acc.	3	1		2	1					3	2	
	Total	3	1		2	1					3	2	

PH Violence dans l'espace public

		2000	2015	2016	2017	2018	2019	2020	2021	2022	2023	2024	2025
Violence physique (transport public)	Acc.	2	2	4	6	3	1	2	1	4	1	8	1
	Tent.										1		
	Total	2	2	4	6	3	1	2	1	4	2	8	1
Violence physique (voie publique)	Acc.	37	38	34	33	25	30	30	24	27	24	20	10
	Tent.	1	1		1		1	1				1	1
	Total	38	39	34	34	25	31	31	24	27	24	21	11
Violence physique (autre endroit public)	Acc.	4	1		1	1	4	3	1	2	2	3	2
	Total	4	1		1	1	4	3	1	2	2	3	2
Violence physique (endroit accessible au public)	Acc.	38	45	26	27	26	20	14	22	24	20	14	7
	Tent.		1										
	Total	38	46	26	27	26	20	14	22	24	20	14	7
Violence sexuelle (transport public)	Acc.	1		1		2	1		1	3		2	
	Total	1		1		2	1		1	3		2	
Violence sexuelle (voie publique)	Acc.	2	3	4	3	4	3	2		2	5	9	2
	Tent.												1
	Total	2	3	4	3	4	3	2		2	5	9	3
Violence sexuelle (autre endroit public)	Acc.					1		1	1	1		1	



PH Violence dans l'espace public

		2000	2015	2016	2017	2018	2019	2020	2021	2022	2023	2024	2025
	Total					1		1	1	1		1	
Violence sexuelle (endroit accessible au public)	Acc.	5	1	3	4	3	5	2	1	5	4	3	
	Tent.		1					1					
	Total	5	2	3	4	3	5	3	1	5	4	3	
Violence psychique (transport public)	Acc.		1		2	4	1		4		5	6	1
	Total		1		2	4	1		4		5	6	1
Violence psychique (voie publique)	Acc.	31	32	14	30	22	30	40	32	23	15	29	10
	Total	31	32	14	30	22	30	40	32	23	15	29	10
Violence psychique (autre endroit public)	Acc.	3		5	1			3		3	2	3	2
	Total	3		5	1			3		3	2	3	2
Violence psychique (endroit accessible au public)	Acc.	26	15	19	16	10	16	15	20	14	24	14	14
	Tent.	1											
	Total	27	15	19	16	10	16	15	20	14	24	14	14
Vol à main armée (voie publique)	Acc.		1				1	1	1	1			
	Tent.									1			
	Total		1				1	1	1	2			
Vol à main armée (autre endroit public)	Acc.						1						
	Total						1						
Vol à main armée (endroit accessible au public)	Acc.	1		2	1	1	2	1			1		
	Tent.		1										
	Total	1	1	2	1	1	2	1			1		
Vol avec violence sans arme (transport public)	Acc.						1	1					
	Tent.											1	
	Total						1	1				1	
Vol avec violence sans arme (voie publique)	Acc.	3	1	3	1	4	1		4	1	1	2	2
	Tent.	1				1				1			1
	Total	4	1	3	1	5	1		4	2	1	2	3
Vol avec violence sans arme (endr. acces. au pub.)	Acc.	7	6	1		3	1	2	3	1	3	1	
	Tent.							1					
	Total	7	6	1		3	1	3	3	1	3	1	



PH Autre

		2000	2015	2016	2017	2018	2019	2020	2021	2022	2023	2024	2025
Faux policiers	Acc.							1			1	2	1
	Tent.				1								
	Total				1			1			1	2	1
Terrorisme, extrémisme et radicalisme	Acc.				1				1			1	
	Tent.												
	Total				1				1			1	
Cyberharcèlement	Acc.	8	7	19	21	14	9	4	4	8	10	18	9
	Tent.												
	Total	8	7	19	21	14	9	4	4	8	10	18	9
Fraude à l'identité	Acc.	3	8	4	10	7	10	11	25	34	39	46	14
	Tent.									1		4	
	Total	3	8	4	10	7	10	11	25	35	39	50	14

STATISTIQUES POLICIERES DE CRIMINALITE

LIEU DE PERPETRATION: ZONE DE POLICE

POLITIEZONE SCHELDE - LEIE

***ANNEXE IV: FAITS ENREGISTRES
NON CRIMINELS***



POLITIEZONE SCHELDE - LEIE

Faits non criminels

Maladies / Décès / Disparition

	2000	2015	2016	2017	2018	2019	2020	2021	2022	2023	2024	2025
Suicide	11	23	12	20	15	20	16	19	20	10	13	10
Personne malade	16	60	51	58	44	54	41	41	28	28	27	28
Décès suspect	2	5	7	5	8	12	5	4	5	8	6	4
Décès naturel	3	3	5	5	11	5	6	1	1	1		1
Disparition (personne disparue)	24	21	12	25	17	14	16	10	27	23	16	8
Accident (sauf roulage)	18	13	11	8	7	8	2	5	3	7	2	
Cadavre non identifié										1		
Sécurité des travailleurs (accident du travail)										4		1
Personne amnésique				1								
Autres	4	1	1		1		1					
Total	78	126	99	122	103	113	87	80	84	82	64	52

Appels

	2000	2015	2016	2017	2018	2019	2020	2021	2022	2023	2024	2025
Alarme	17	3	1		1							
Appels	30	3	5	7	5	1		1				1
Total	47	6	6	7	6	1		1				1

Problèmes sociaux

	2000	2015	2016	2017	2018	2019	2020	2021	2022	2023	2024	2025
Différends familiaux	134	67	67	70	59	59	43	56	12	22	22	23
Différend (pas de coups)	55	35	27	21	31	22	14	21	10	7	8	6
Affaire civile	19	7	5	8	7	7	3	5	4	2	2	4
Protection de la jeunesse	18	123	84	101	101	113	90	180	214	178	356	167
Autres	22	19	22	30	33	37	30	42	40	25	22	18
Total	248	251	205	230	231	238	180	304	280	234	410	218

Catastrophes



Catastrophes

	2000	2015	2016	2017	2018	2019	2020	2021	2022	2023	2024	2025
Fuite de gaz				1	2							
Dégâts tempête	4	13	7	2	1	5	2	1		2	1	1
Problèmes causés par l'eau		1										
Dégâts eau	2											
Autres	1											
Total	7	14	7	3	3	5	2	1		2	1	1

Ordre public

	2000	2015	2016	2017	2018	2019	2020	2021	2022	2023	2024	2025
Troubles	1	10	6	10	5	3	6	3	6	4	4	1
Autres	2								1		1	
Total	3	10	6	10	5	3	6	3	7	4	5	1

Agissements suspects

	2000	2015	2016	2017	2018	2019	2020	2021	2022	2023	2024	2025
	45	25	35	28	13	18	8	11	13	10	13	5
Total	45	25	35	28	13	18	8	11	13	10	13	5

Objets trouvés

	2000	2015	2016	2017	2018	2019	2020	2021	2022	2023	2024	2025
	10	7	9	6	1	4		2	3	5	7	1
Total	10	7	9	6	1	4		2	3	5	7	1

Objets perdus

	2000	2015	2016	2017	2018	2019	2020	2021	2022	2023	2024	2025
	301	863	828	728	677	658	591	624	656	660	599	305
Total	301	863	828	728	677	658	591	624	656	660	599	305

Autres non-infractions

	2000	2015	2016	2017	2018	2019	2020	2021	2022	2023	2024	2025
Ordonnance de capture					1		4		1	1		
Non-respect des conditions	2	3	4	6	2	2	5	3	8	4	9	3



Autres non-infractions

	2000	2015	2016	2017	2018	2019	2020	2021	2022	2023	2024	2025
Procès-verbal d'information	30	52	46	35	20	15	14	16	24	25	26	16
Notification		21	25	36	29	22	32	36	31	33	21	5
Dégradation involontaire câbles (non-télécom)		24	18	20	10	3	2		6	4	1	2
Demande signalement surveillance électronique								6	12	16	16	3
Fonction de contrôle armes		2	2	1			10	8	9	10	4	1
Non spécifié										1		1
Autres non infractions	19											
Total	51	102	95	98	62	42	67	69	91	94	77	31