

STATISTIQUES POLICIERES DE CRIMINALITE

LIEU DE PERPETRATION: ZONE DE POLICE

MEETJESLAND CENTRUM

2000 - 1er Semestre 2025

Police fédérale - DGRIDRIIBIPOL

STATISTIQUES POLICIERES DE CRIMINALITE

LIEU DE PERPETRATION: ZONE DE POLICE

MEETJESLAND CENTRUM

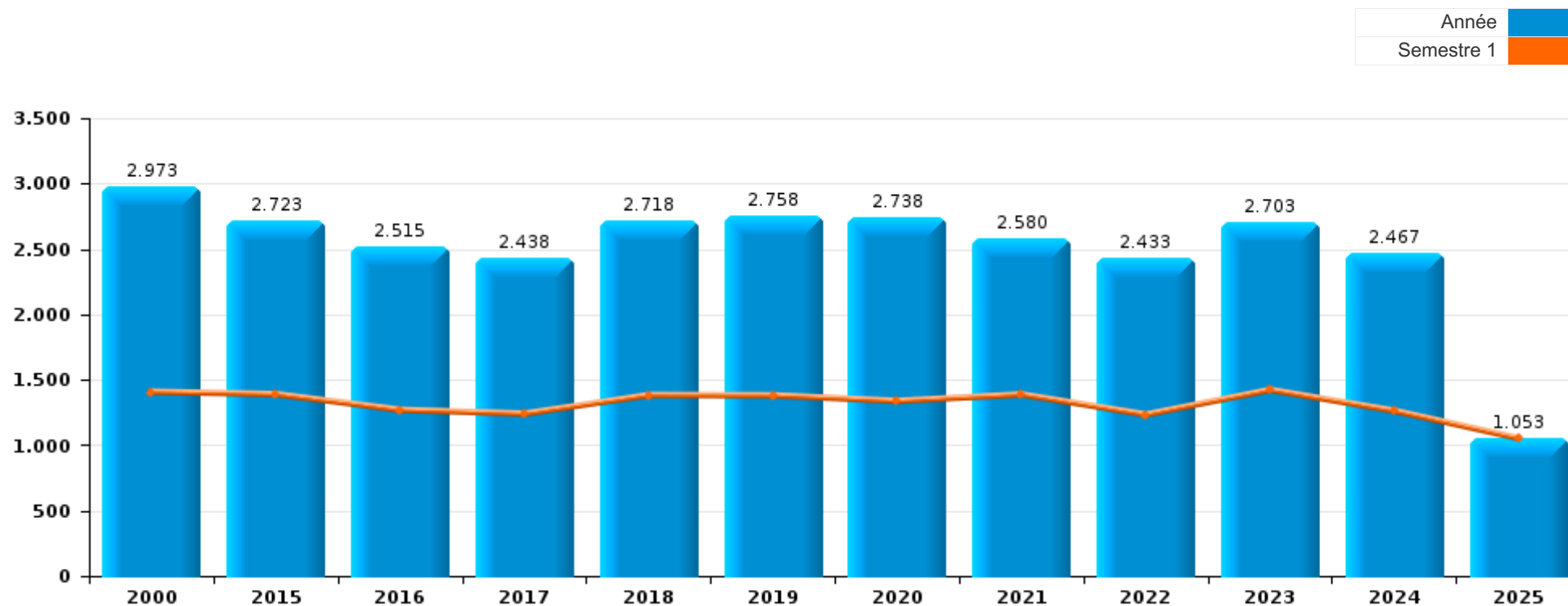
PARTIE I : INFRACTIONS JUDICIAIRES

CRIMINALITE ENREGISTREE COMMISE AU NIVEAU DE LA ZONE DE POLICE



MEETJESLAND CENTRUM

	2000	2015	2016	2017	2018	2019	2020	2021	2022	2023	2024	2025
Nombre total des délits	2.973	2.723	2.515	2.438	2.718	2.758	2.738	2.580	2.433	2.703	2.467	1.053



FPF/DGR/DRI/BIPOL - Statistiques policières de criminalité (date de clôture: 31/10/2025)

Les données pour les années 2001 jusqu'à 2014 ne sont plus publiées mais restent disponibles sur demande auprès du service BIPOL.

Les données pour 2025 ne concernent que le 1er semestre.



MEETJESLAND CENTRUM

	2000	2015	2016	2017	2018	2019	2020	2021	2022	2023	2024	2025
Vol et extorsion	933	689	621	591	661	604	451	383	466	607	527	180
Infr. contre l'intégrité physique	219	320	296	300	318	321	286	299	289	325	307	111
Dégradation de la propriété	397	301	286	297	266	276	169	214	217	207	215	92
Fraude	520	166	96	103	139	207	206	182	233	251	227	126
Drogues	113	230	229	214	252	269	214	301	178	204	175	66
Infr. contre autres valeurs morales et sentiments	113	172	171	131	161	181	143	124	139	120	134	48
Infr. contre la sécurité publique	201	111	89	98	102	134	91	91	83	128	93	26
Criminalité informatique		30	26	35	45	57	183	177	205	184	137	89
Registre de population	20	115	109	158	117	94	66	73	81	114	88	58
Ivresse et alcool	26	83	69	75	85	97	59	70	67	77	82	42
Protection de la jeunesse	8	58	51	65	89	50	63	72	77	86	108	59
Législation sur les étrangers	12	57	86	58	97	63	65	54	47	69	82	30
Infr. contre les mœurs	38	63	43	42	64	88	64	69	52	71	67	38
Armes et explosifs	27	69	99	58	87	68	57	70	63	51	35	9
Environnement	95	88	58	48	40	68	45	65	61	44	32	9
Santé publique	3	1	5				410	175	1	2	2	2
Infr. contre la famille	66	56	64	35	60	58	42	35	56	57	41	15
Infr. contre la foi publique	27	24	20	27	30	34	44	34	31	27	41	23
Infr. contre l'autorité publique	21	27	32	30	34	34	35	36	36	35	26	13
Autres lois spéciales	13	19	14	22	10	13	12	15	13	17	10	6
Code pénal social		8	9	12	8	14	7	17	6	7	6	5
Législation économique		2	5	12	30	12	7	2	13	4	5	
Protection de la personne	20	5	5	5	6	1	1	10	5	8	9	3
Contravention Code pénal	74											
Travail	7	1	5	4	4	6	6	4	6	2	3	
Protection des revenus publics	3	12	8	3	6	3		1	2		5	3
Infr. contre la liberté individuelle	3	2	2	5	4	3	1	1		4	6	
Carte d'identité	7	5	6	1	2		1		1		1	
Hormones et dopage		5	4	4			6	3	1	1		
Autres infractions Code pénal			1	1		1		2	1		1	
Infr. relative au statut juridique de l'enfant	2	2	2									1
Exercice illégal de l'autorité publique	2	1			1				2			
Marchand de sommeil			1	2		1	1					1
Pratiques commerciales	3		1	2								
Exploitation de la mendicité		1	2				2					
Traite des êtres humains						1	1	1		1		
Sécurité privée									1			
Sous-total	2.973	2.723	2.515	2.438	2.718	2.758	2.738	2.580	2.433	2.703	2.467	1.053
Contravention règlement policier local		22	22	28	26	52	44	23	31	11	13	7
Sous-total		22	22	28	26	52	44	23	31	11	13	7
Total	2.973	2.745	2.537	2.466	2.744	2.810	2.782	2.603	2.464	2.714	2.480	1.060

FPF/DGR/DRI/BIPOL - Statistiques policières de criminalité (date de clôture: 31/10/2025)

Les données pour les années 2001 jusqu'à 2014 ne sont plus publiées mais restent disponibles sur demande auprès du service BIPOL.

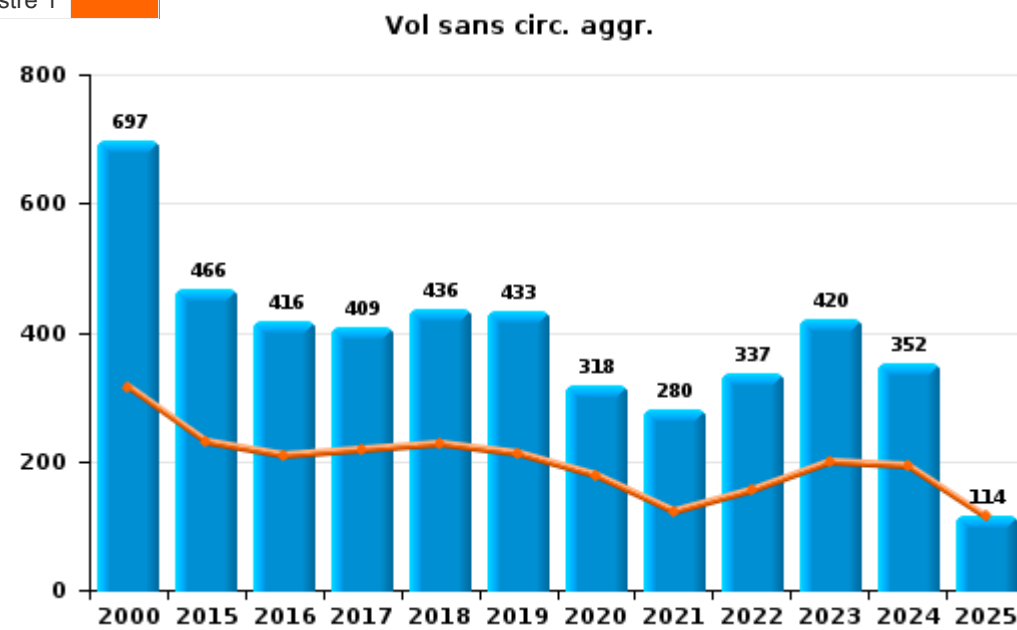
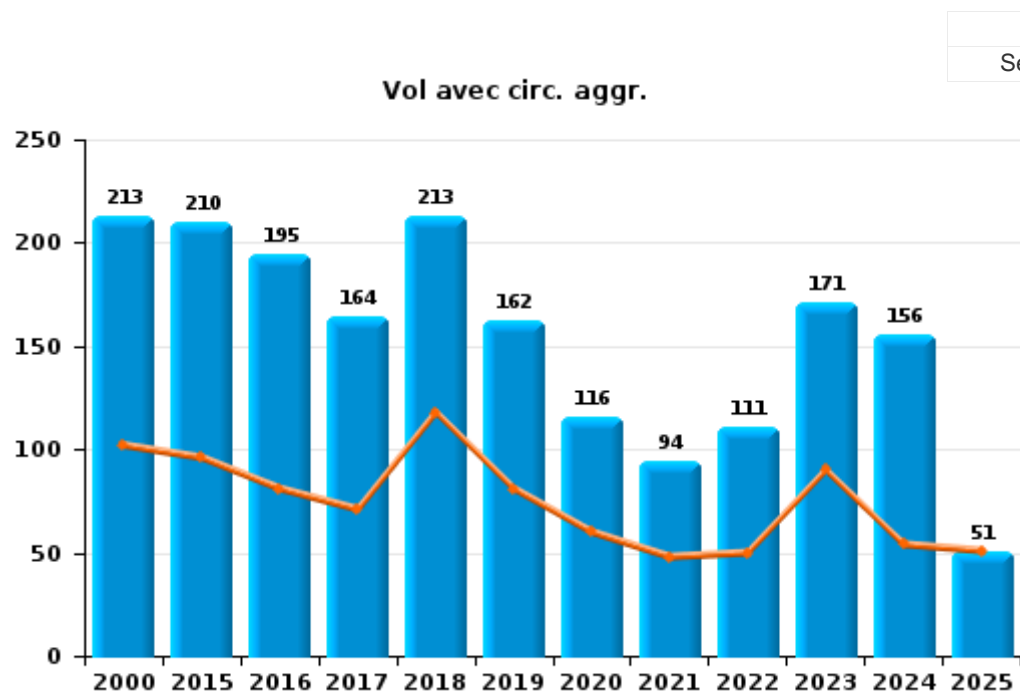
Les données pour 2025 ne concernent que le 1er semestre.



I.1. Catégorie des infractions : Vol et extorsion (top 5 des infractions au niveau national 2024)

MEETJESLAND CENTRUM

	2000	2015	2016	2017	2018	2019	2020	2021	2022	2023	2024	2025
Vol sans circ. aggr.	697	466	416	409	436	433	318	280	337	420	352	114
Vol avec circ. aggr.	213	210	195	164	213	162	116	94	111	171	156	51
Extorsion	3	13	10	18	11	8	17	9	17	16	17	15
Vol non spécifié	19				1	1			1		2	
Autres	1											
Total	933	689	621	591	661	604	451	383	466	607	527	180



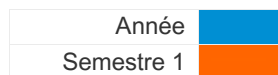
FPF/DGR/DRI/BIPOL - Statistiques policières de criminalité (date de clôture: 31/10/2025)
 Les données pour les années 2001 jusqu'à 2014 ne sont plus publiées mais restent disponibles sur demande auprès du service BIPOL.
 Les données pour 2025 ne concernent que le 1er semestre.



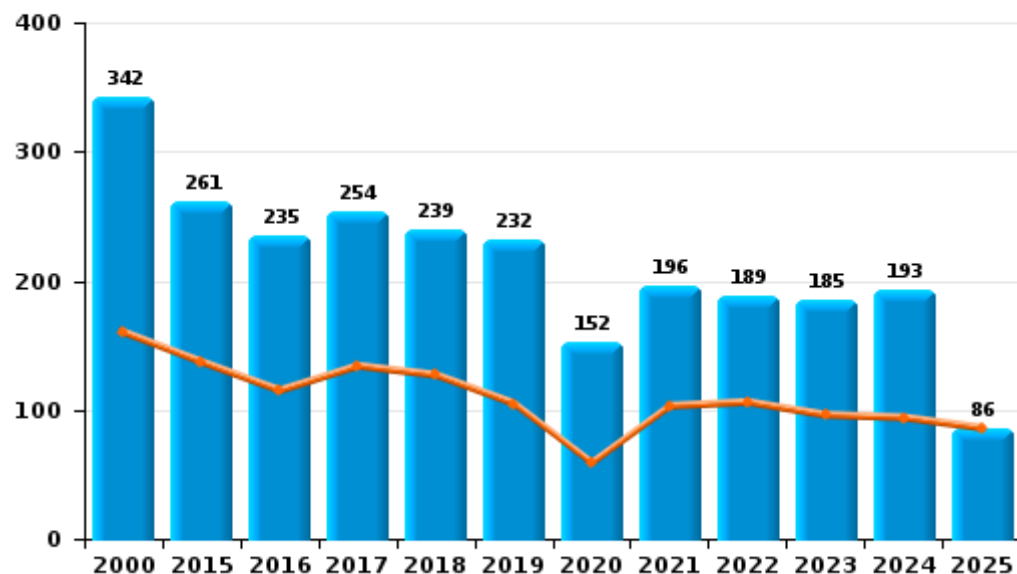
I.2. Catégorie des infractions : Dégradation de la propriété (top 5 des infractions au niveau national 2024)

MEETJESLAND CENTRUM

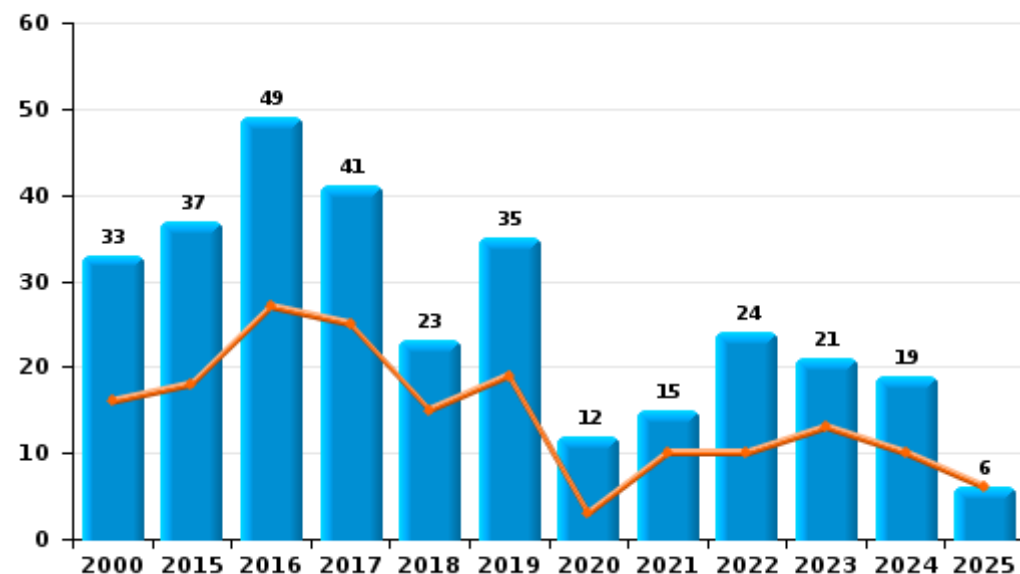
	2000	2015	2016	2017	2018	2019	2020	2021	2022	2023	2024	2025
Vandalisme	342	261	235	254	239	232	152	196	189	185	193	86
Incendie involontaire	25	18	31	28	11	27	7	10	11	7	9	4
Incendie volontaire	8	19	18	13	12	8	5	5	13	14	10	2
Destruction, dénaturation, dégradation	20	3	2	2	4	9	5	3	3	1	3	
Destruction par explosion volontaire	2								1			
Total	397	301	286	297	266	276	169	214	217	207	215	92



Vandalisme



Incendie



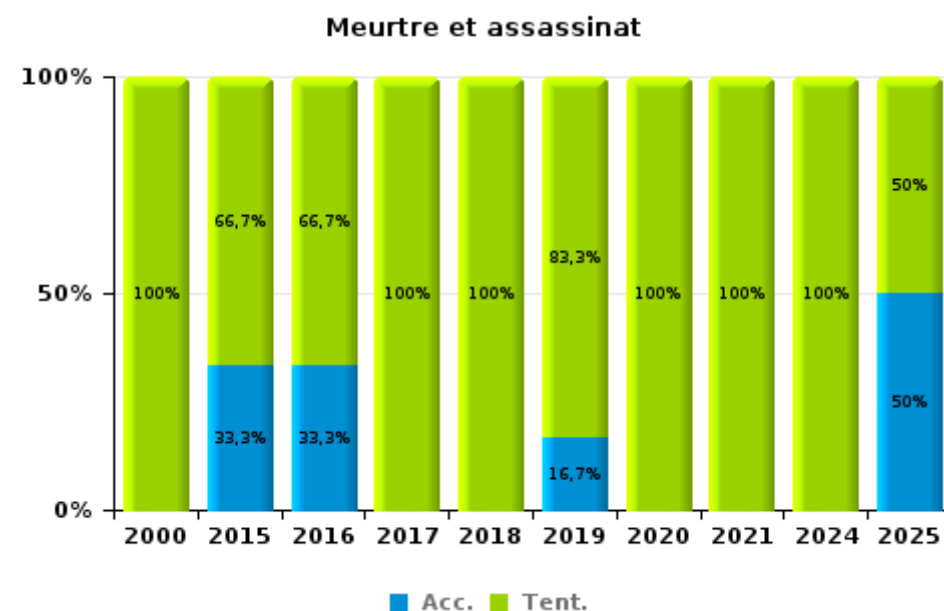
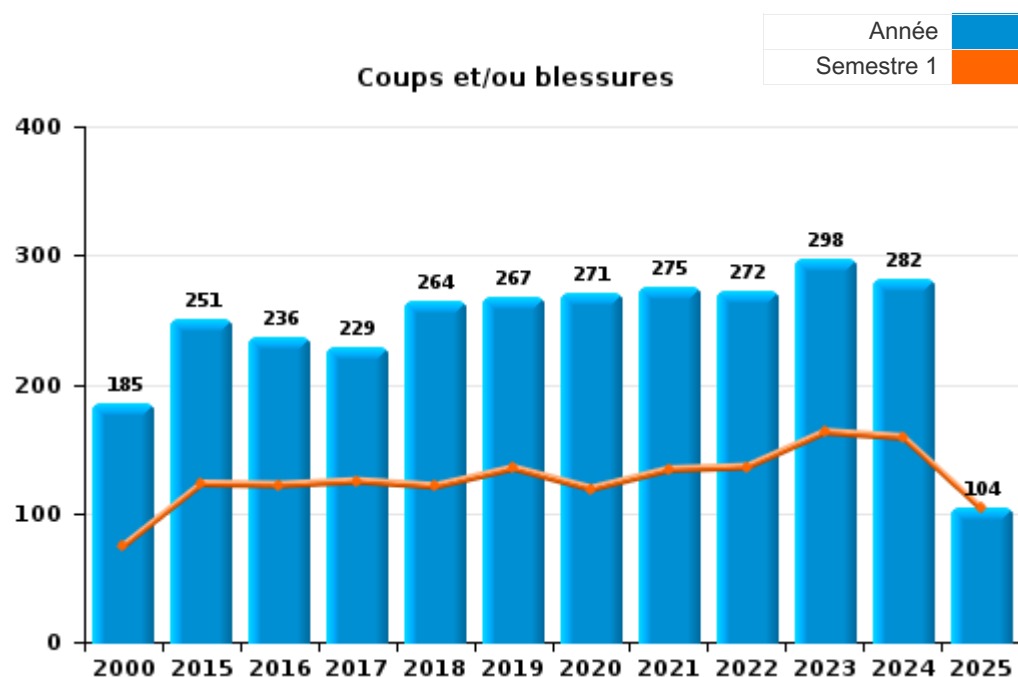
FPF/DGR/DRI/BIPOL - Statistiques policières de criminalité (date de clôture: 31/10/2025)
 Les données pour les années 2001 jusqu'à 2014 ne sont plus publiées mais restent disponibles sur demande auprès du service BIPOL.
 Les données pour 2025 ne concernent que le 1er semestre.



I.3. Catégorie des infractions : Infr. contre l'intégrité physique (top 5 des infractions au niveau national 2024)

MEETJESLAND CENTRUM

	2000	2015	2016	2017	2018	2019	2020	2021	2022	2023	2024	2025
Coups et/ou blessures	185	251	236	229	264	267	271	275	272	298	282	104
Autres	32	66	57	70	52	48	13	19	17	27	23	5
Meurtre et assassinat	2	3	3	1	2	6	2	5			2	2
Total	219	320	296	300	318	321	286	299	289	325	307	111





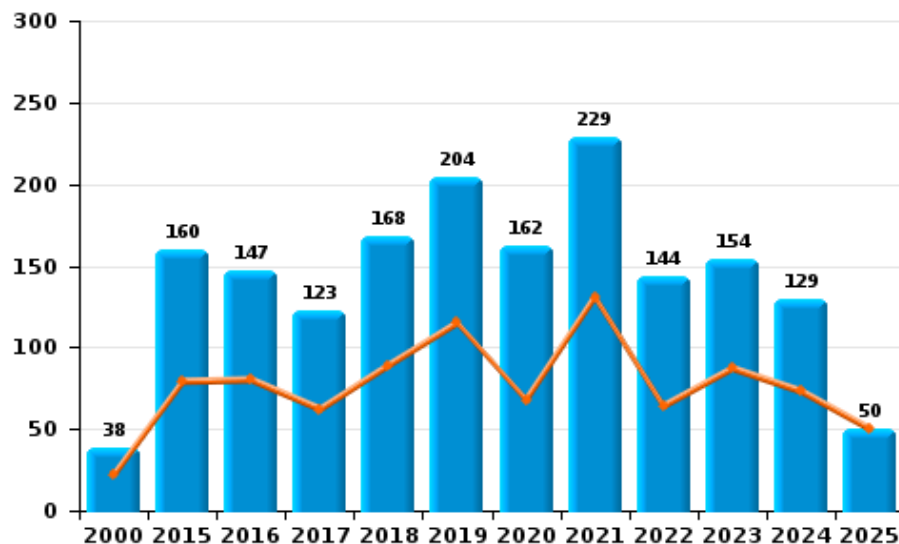
I.4. Catégorie des infractions : Drogues (top 5 des infractions au niveau national 2024)

MEETJESLAND CENTRUM

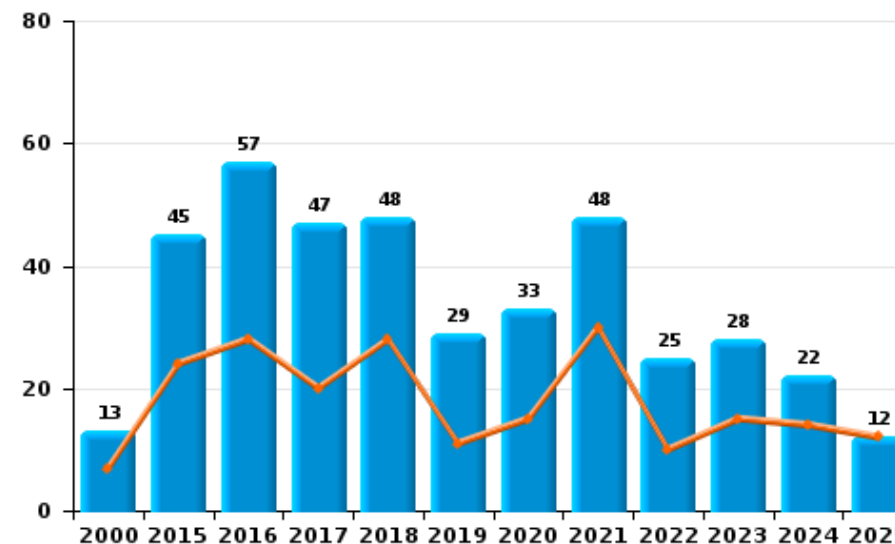
	2000	2015	2016	2017	2018	2019	2020	2021	2022	2023	2024	2025
Détention	38	160	147	123	168	204	162	229	144	154	129	50
Commerce	13	45	57	47	48	29	33	48	25	28	22	12
Usage	42	15	13	22	20	24	13	15	2	17	17	3
Fabrication	1	7	10	12	9	6	5	8	5	2	4	
Importation et exportation	19	2	1	8	5	3	1	1	1	2	2	
Autres		1	1	2	2	3			1	1	1	
Protoxyde d'azote (gaz hilarant)												1
Total	113	230	229	214	252	269	214	301	178	204	175	66

Année ■
Semestre 1 ■

Détention



Commerce





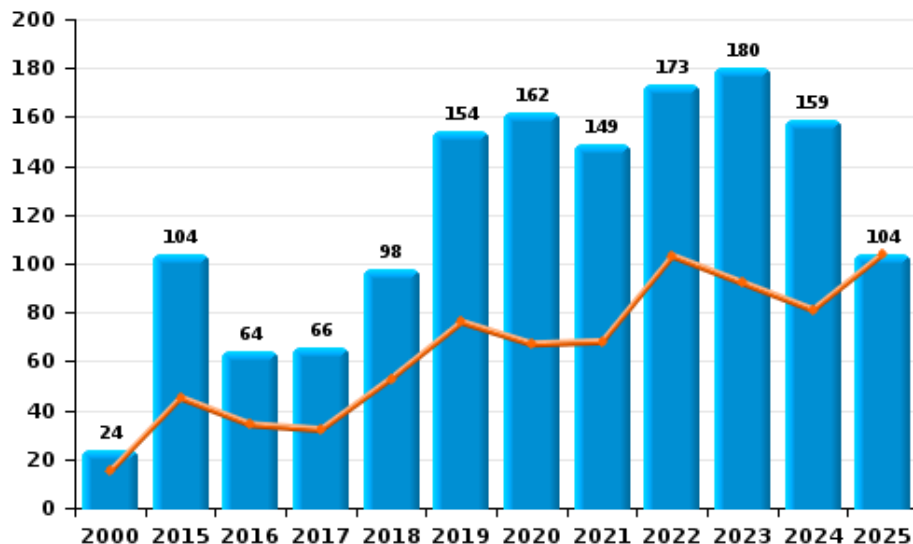
I.5. Catégorie des infractions : Fraude (top 5 des infractions au niveau national 2024)

MEETJESLAND CENTRUM

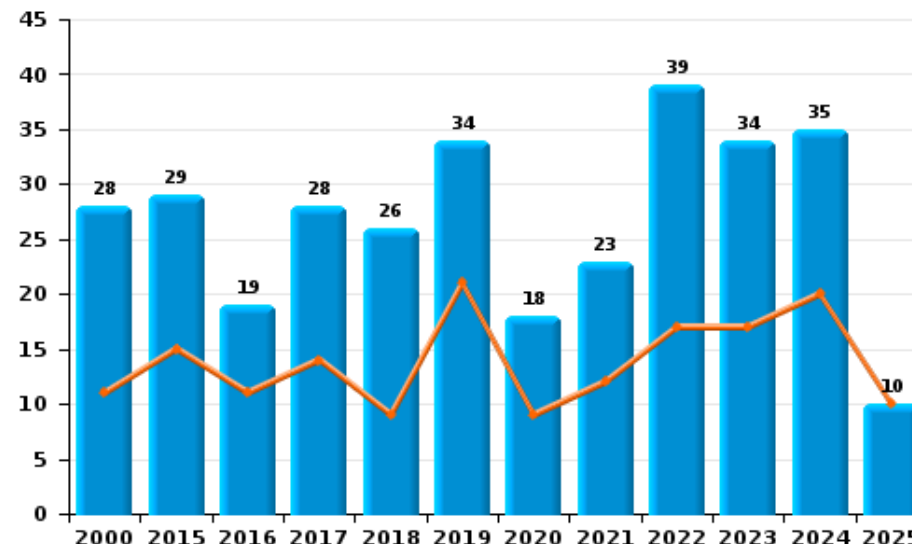
	2000	2015	2016	2017	2018	2019	2020	2021	2022	2023	2024	2025
Abus de confiance et infr. apparentées	28	29	19	28	26	34	18	23	39	34	35	10
Détournement et destruction frauduleuse	450	20	8	3	9	10	12	6	6	12	10	6
Escroquerie	24	104	64	66	98	154	162	149	173	180	159	104
Fraudes: Autres	8		1	2	2	4	7	1	5	11	8	3
Grivèlerie	4	9	3	3		4	4	1	7	10	9	1
Infr. liées à l'insolvabilité					2				1	1	1	1
Recel	6	4	1	1	2	1	3	2	2	3	5	1
Total	520	166	96	103	139	207	206	182	233	251	227	126



Escroquerie



Abus de confiance et infr. apparentée



FPF/DGR/DRI/BIPOL - Statistiques policières de criminalité (date de clôture: 31/10/2025)
 Les données pour les années 2001 jusqu'à 2014 ne sont plus publiées mais restent disponibles sur demande auprès du service BIPOL.
 Les données pour 2025 ne concernent que le 1er semestre.

STATISTIQUES POLICIERES DE CRIMINALITE

LIEU DE PERPETRATION: ZONE DE POLICE

MEETJESLAND CENTRUM

PARTIE II : FIGURES CRIMINELLES / PHENOMENES



MEETJESLAND CENTRUM

FC Vol moyen de transport

	2000	2015	2016	2017	2018	2019	2020	2021	2022	2023	2024	2025
Vol de voiture	23	5	11	3	3	4	2	4	9	9	8	1
Vol de moto	2	4	1	1	1	2	1		1	1	4	1
Carjacking						1				1		
Homejacking		1	1									
Vol dans les garages			1			1		1				
Vol de vélomoteur	25	15	7	7	1	5	5	2	2	2	11	2
Vol de vélo	258	130	118	111	133	101	66	64	76	117	82	30

FC Cambriolage

	2000	2015	2016	2017	2018	2019	2020	2021	2022	2023	2024	2025
Cambriolage dans habitation	90	91	91	68	102	76	49	28	65	104	93	30
Cambriolage ds entreprise ou commerce	37	36	22	18	22	19	18	9	7	14	4	4
Cambriolage ds service public ou bâtiment administ	16	26	14	12	25	12	20	15	15	11	8	8
Vol au bélier	2											
Cambriolage dans bâtiment (total)	143	153	127	97	149	107	87	52	87	129	105	42



FC Vol autre

	2000	2015	2016	2017	2018	2019	2020	2021	2022	2023	2024	2025
Vol à main armée	12	2	2	4	3	2	1	2	2	1	2	1
Vol avec violence sans arme	13	23	25	29	21	22	30	22	20	24	26	13
Vol dans ou sur un véhicule	61	30	40	28	29	32	19	15	15	24	26	10
Vol d'armes et explosifs	1	3	1	3	3	3	1	2	1	2	2	
Steaming												4
Arrachage de sac à main	4			1	1	2						
Vol à l'arraché	14		2	4	3	8	7	1	4	3	1	2
Vol à la tire	77	20	14	11	13	19	9	4	10	8	6	1
Vol à l'étalage	57	70	70	82	56	108	90	73	118	112	120	25
Vol par ruse	4	6	4	1	1	2	3	5	7	5	1	1
Vol de métaux	1	4	5	12	11	4	3	3	2	11	17	2
Vol sur les chantiers	1	7	12	13	17	5	6	5	2	4	14	1
Home-invasion				1	1						1	
Vol d'animaux	2	5	6	3	4	2	1	2	1	1		
Vol de cargaison		1	1						1		1	

Criminalité ICT

	2000	2015	2016	2017	2018	2019	2020	2021	2022	2023	2024	2025
Fraude de cartes de paiements		5	6	3	5	6	5	8	12	8	4	4
Phishing				1	3	9	60	82	87	62	54	30
Ransomware				1			2		2			
Shouldersurfing		1										
Skimming									1	1	1	



FC Autre

	2000	2015	2016	2017	2018	2019	2020	2021	2022	2023	2024	2025
Violence contre les métiers d'intérêt général	5	14	12	9	9	8	3	3	8	16	13	5
Viol collectif	1		2	1	2			1		1	1	
Graffiti	1	9	8	6	4	2	4	6	5	1	9	4
Dégradation de voiture	13	99	67	73	109	88	49	72	57	71	74	31
Rixe au couteau	1	1	1	4			2	3	1	1	2	

PH Violence intrafamiliale (VIF)

	2000	2015	2016	2017	2018	2019	2020	2021	2022	2023	2024	2025
VIF: physique, dans le couple	26	80	72	83	107	99	122	118	122	120	96	38
VIF: physique, envers des descendants	2	7	11	14	16	13	17	10	9	19	21	9
VIF: physique, envers d'autres membres	32	14	10	19	20	15	21	16	19	25	25	13
VIF: sexuelle, dans le couple		2										1
VIF: sexuelle, envers des descendants	3	4	4	3	2	1		2	1			
VIF: sexuelle, envers d'autres membres	1	1				1		1				
VIF: psychique, dans le couple	56	58	69	41	64	65	61	63	88	72	60	18
VIF: psychique, envers des descendants		2	1		5		5	1	2	4	4	3
VIF: psychique, envers d'autres membres	1	1	2			1	4	3	6	3	13	3
VIF: économique, dans le couple		2	2	1	3		5	1	4	3	8	
VIF: économique, envers des descendants		1			1		1					
VIF: économique, envers d'autres membres	13	7	4	4	2	2	3	3	3	5	6	



PH Hormones et dopage

	2000	2015	2016	2017	2018	2019	2020	2021	2022	2023	2024	2025
Dopage humain		5	4	4	1		5	3	1	4		
Engraissement illégal										1		

PH Drogues

	2000	2015	2016	2017	2018	2019	2020	2021	2022	2023	2024	2025
Vente de cocaïne		10	5	7	8	7	6	5	10	5	8	4
Import-export de cocaïne					2						1	
Production de drogues synthétiques							1		4			
Import-export de drogues synthétiques					2	1						
Vente de drogues synthétiques	1	16	22	11	18	10	8	8	10	9	5	7
Production de cannabis (culture)		4	3	4	4	3	3	4	2	2	1	
Vente de cannabis en grande quantité			1				1	1			1	
Import-export d'héroïne			1	1	1							
Vente-traffic d'héroïne		2		2	1	2		1		1		

PH Trafic d'armes

	2000	2015	2016	2017	2018	2019	2020	2021	2022	2023	2024	2025
Commerce et production d'arme à feu et mun.				1		1				1		
Commerce et production d'arme non à feu			1	1			1					

PH Traite des êtres humains

	2000	2015	2016	2017	2018	2019	2020	2021	2022	2023	2024	2025
TEH - exploitation économique								1		1		
TEH - exploitation sexuelle	2	2	1			5	1	4	1	2	1	



PH Violence dans l'espace public

	2000	2015	2016	2017	2018	2019	2020	2021	2022	2023	2024	2025
Violence physique (transport public)	2	3	5	1	2	3	3	4	1	7	1	
Violence physique (voie publique)	54	60	75	63	62	81	74	80	67	66	91	19
Violence physique (autre endroit public)	5	7	11	3	9	8	5	5	4	2	3	3
Violence physique (endroit accessible au public)	54	37	37	31	33	40	25	20	36	30	29	15
Violence sexuelle (transport public)				1	1		2	2	1	1		
Violence sexuelle (voie publique)	9	4	4	5	3	7	6	2		5	7	5
Violence sexuelle (autre endroit public)	3	2			4	6	3	3	3	2		2
Violence sexuelle (endroit accessible au public)	4	4	4	2	5	3	7	8	2	4	8	5
Violence psychique (transport public)		1	4	1	1	3	1	3		1	3	
Violence psychique (voie publique)	60	50	37	37	47	44	32	40	39	41	39	8
Violence psychique (autre endroit public)	5	2	6	4	3	9		4	3	6	6	1
Violence psychique (endroit accessible au public)	41	22	15	20	13	28	13	15	21	23	22	12
Vol à main armée (voie publique)	2		1	2	2				2			
Vol à main armée (endroit accessible au public)	6	1	1			1	1	1				
Vol avec violence sans arme (transport public)				1					1			
Vol avec violence sans arme (voie publique)	5	7	6	9	5	6	4	9	3	4	2	1
Vol avec violence sans arme (autre endroit public)	1							1		1	2	1
Vol avec violence sans arme (endr. acces. au pub.)	3	5	8	4	4	5	4	3	3	1	4	2



PH Autre

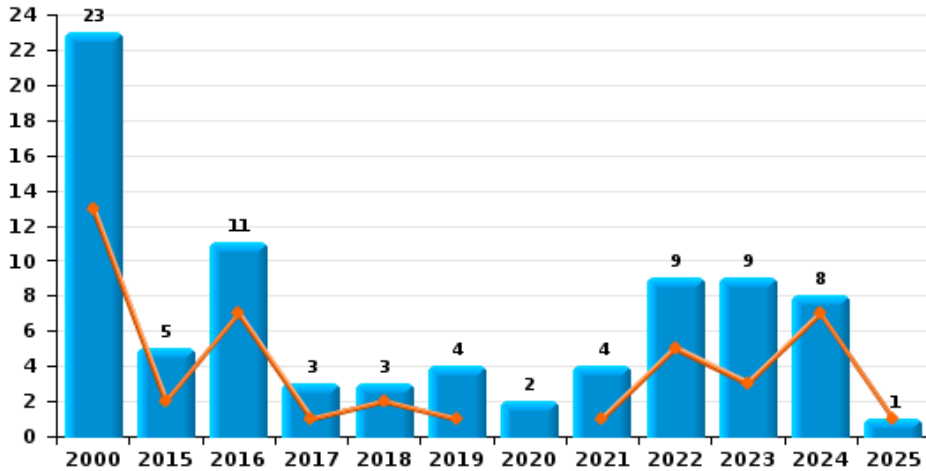
	2000	2015	2016	2017	2018	2019	2020	2021	2022	2023	2024	2025
Faux policiers							2					1
Terrorisme, extrémisme et radicalisme		1					1					
Cyberharcèlement	19	12	4	5	5	5	7	12	12	8	9	4
Fraude à l'identité	1	14	9	17	21	11	24	24	18	29	28	14



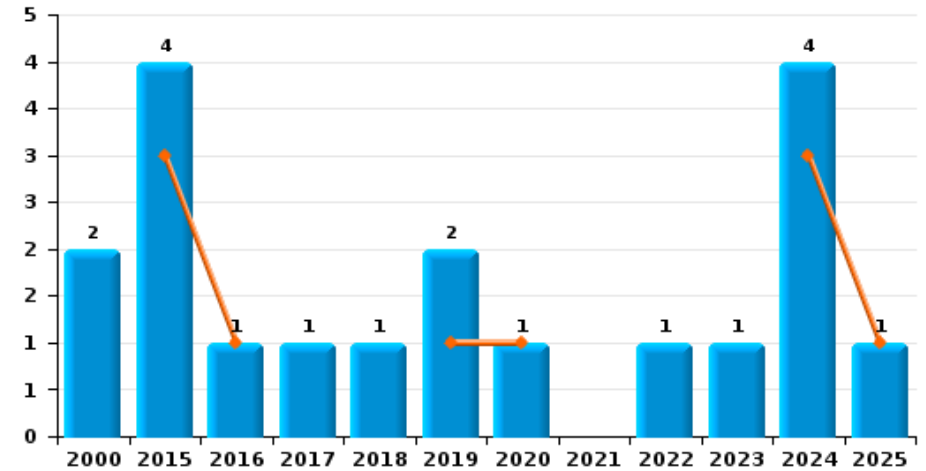
MEETJESLAND CENTRUM

Année	■
Semestre 1	■

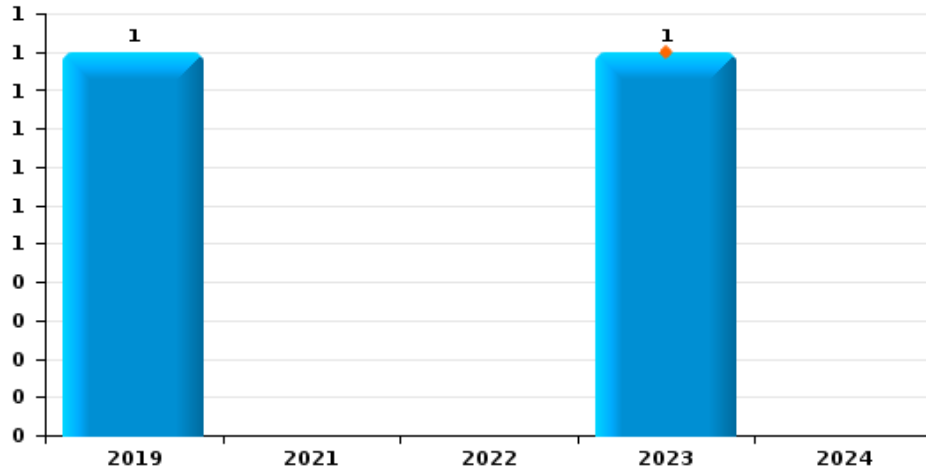
Vol de voiture



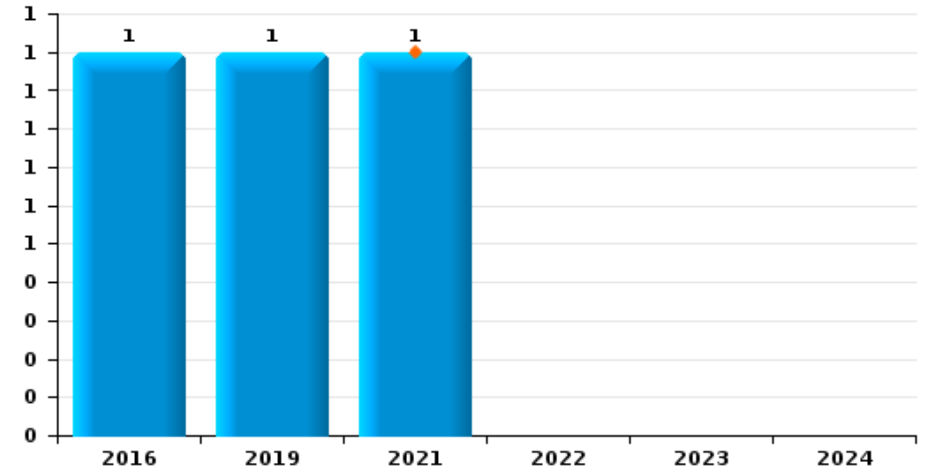
Vol de moto



Carjacking



Vol dans les garages

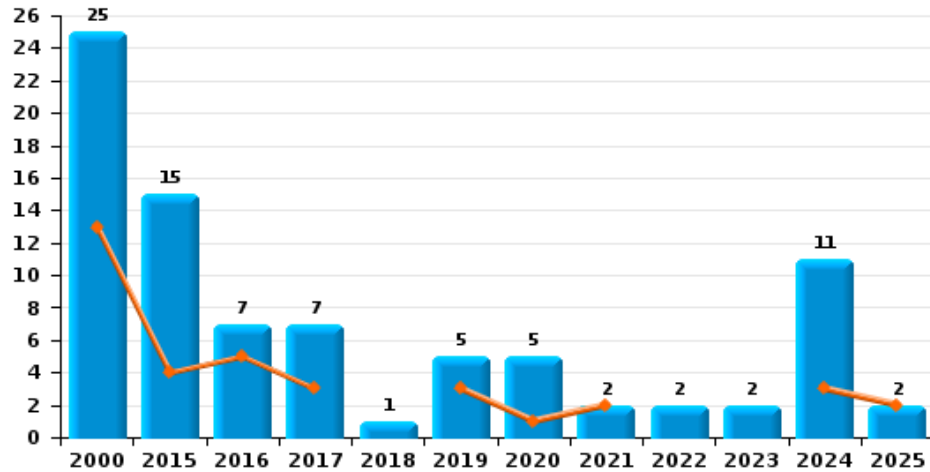




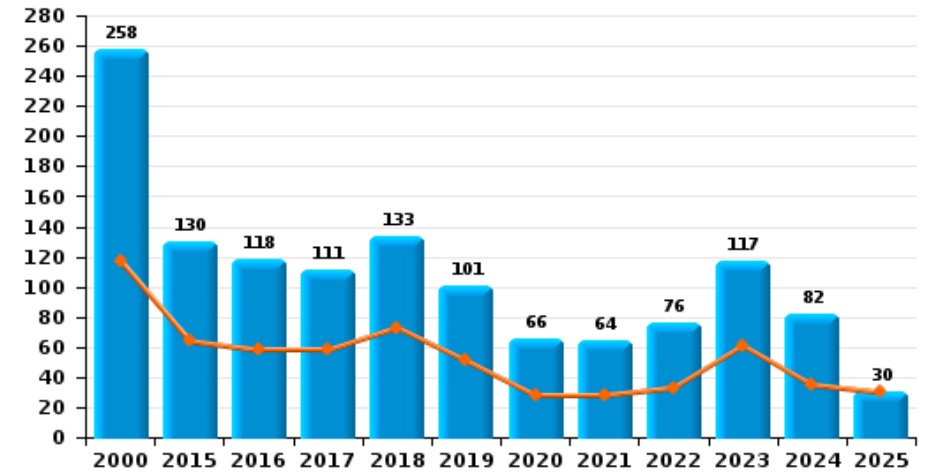
MEETJESLAND CENTRUM

Année ■
Semestre 1 ■

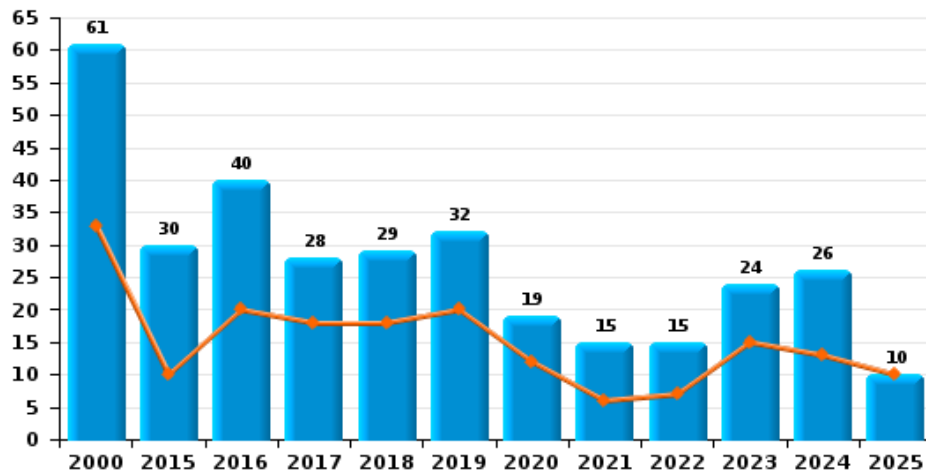
Vol de vélomoteur



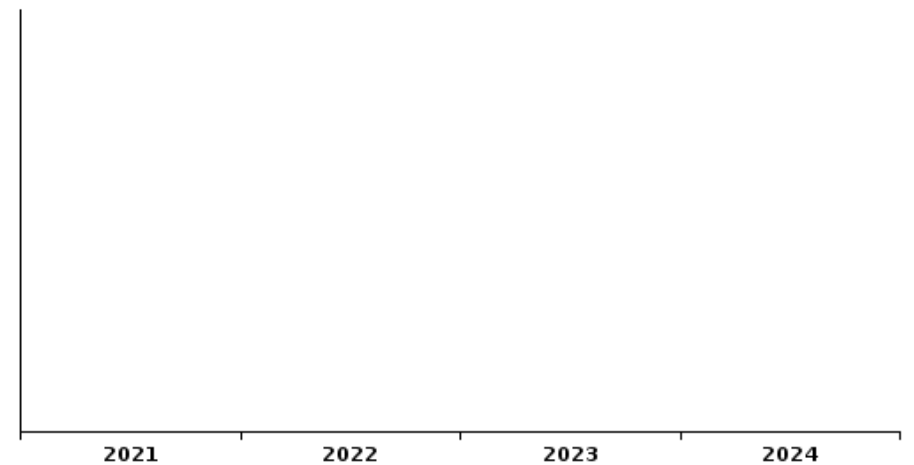
Vol de vélo



Vol dans ou sur un véhicule



Sacjacking dans une voiture

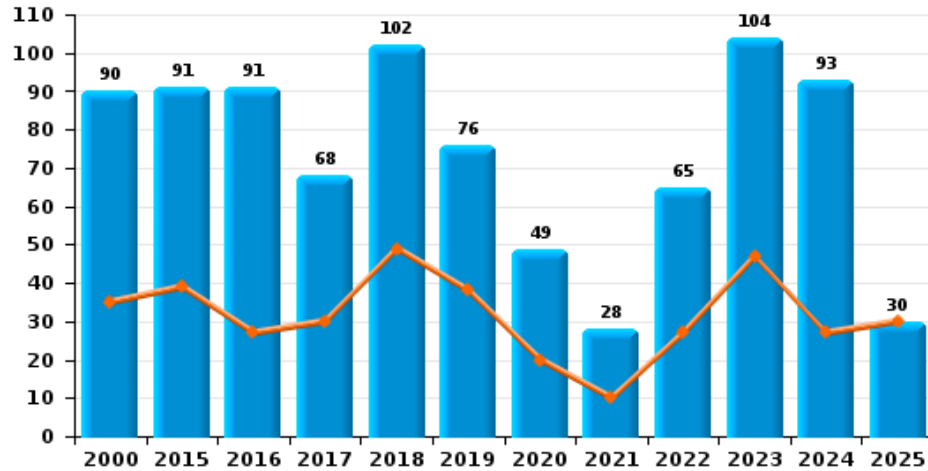




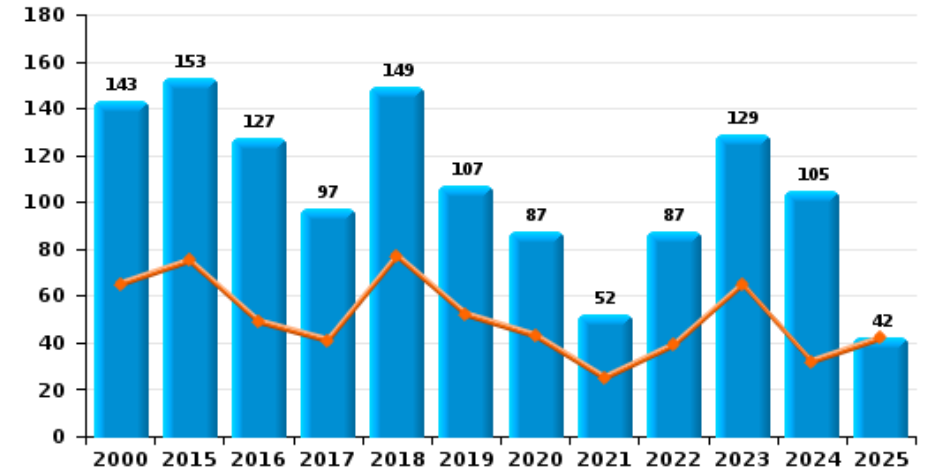
MEETJESLAND CENTRUM

Année ■
Semestre 1 ■

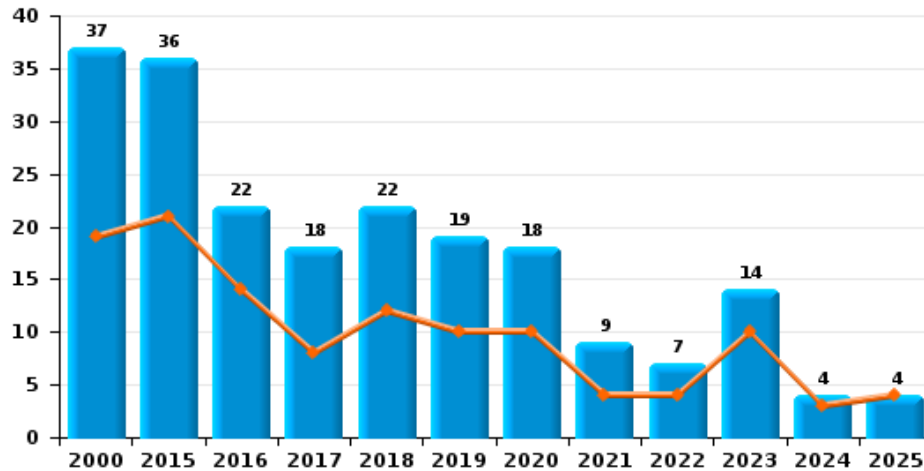
Cambriolage dans habitation



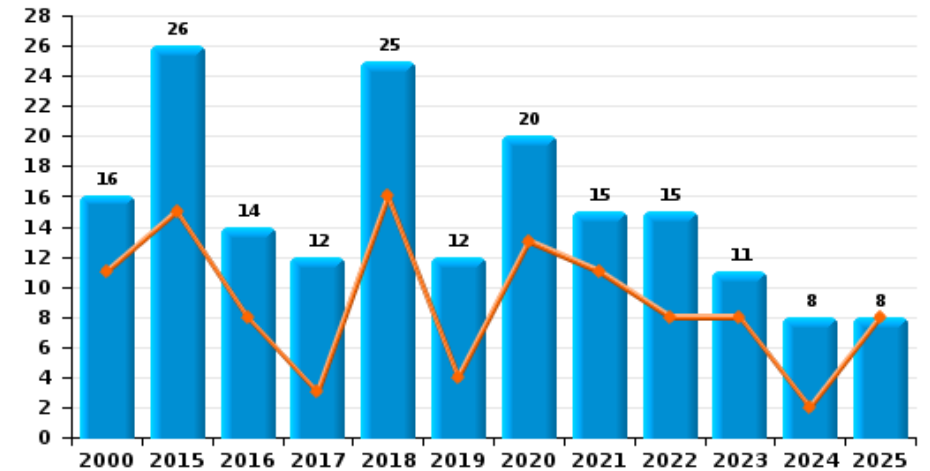
Cambriolage dans bâtiment (total)



Cambriolage ds entreprise ou commerce



Cambriolage ds service public ou bâtiment administ

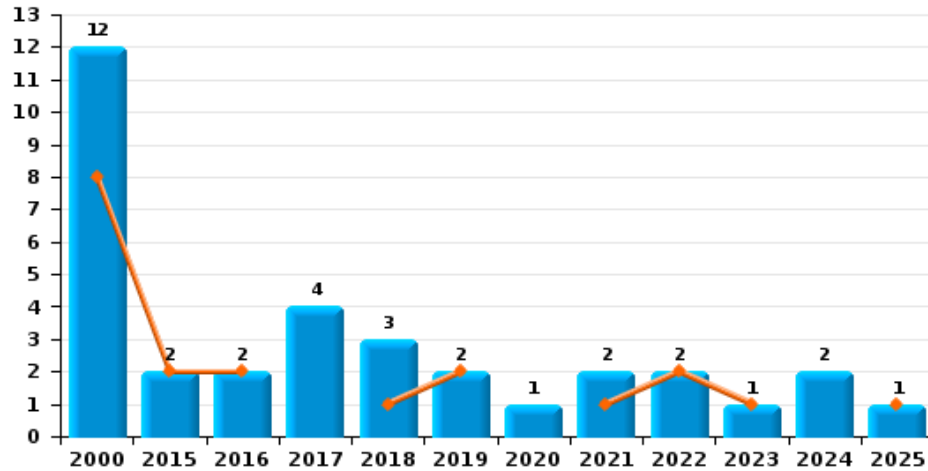




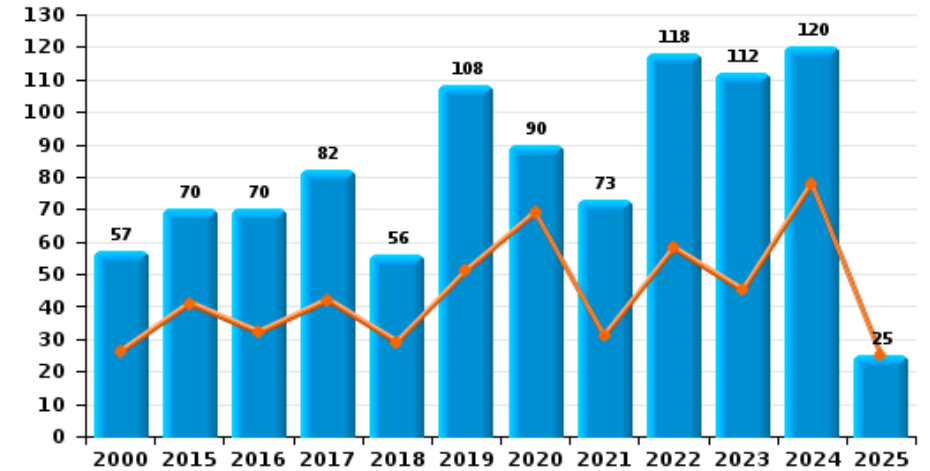
MEETJESLAND CENTRUM



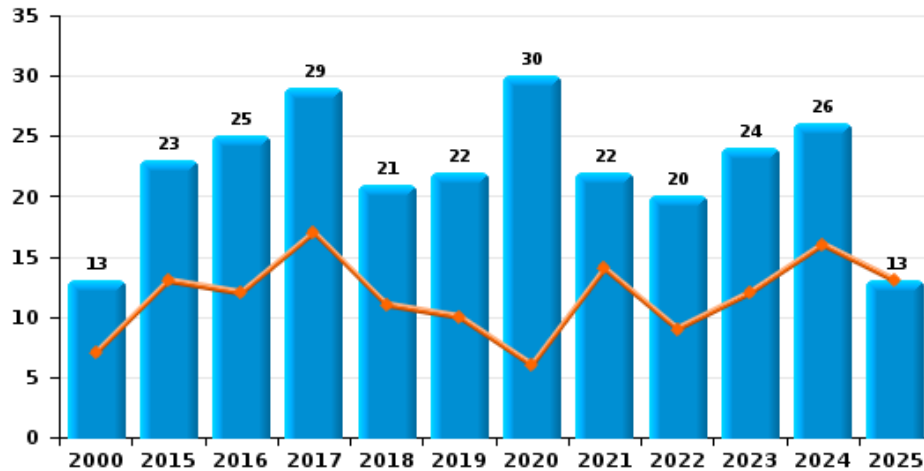
Vol à main armée



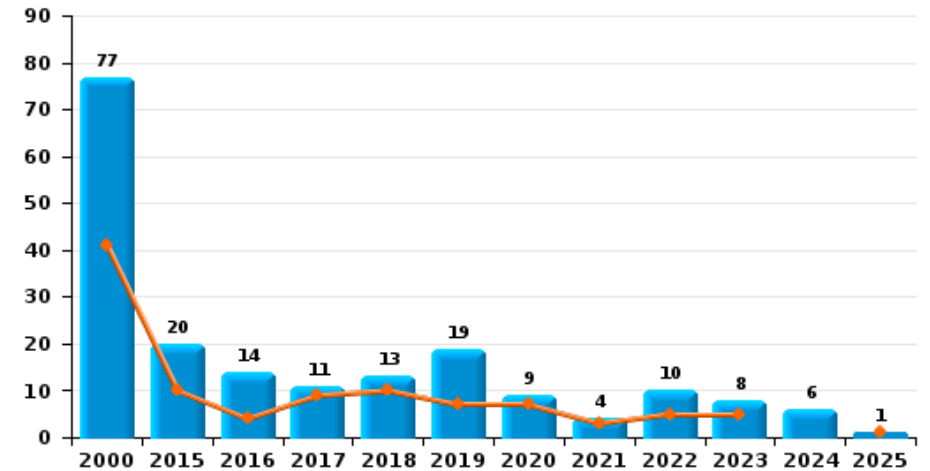
Vol à l'étalage



Vol avec violence sans arme



Vol à la tire

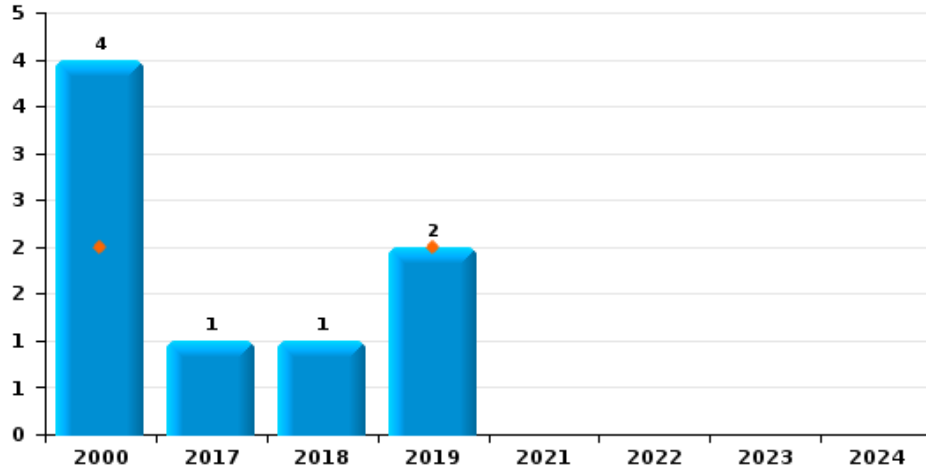




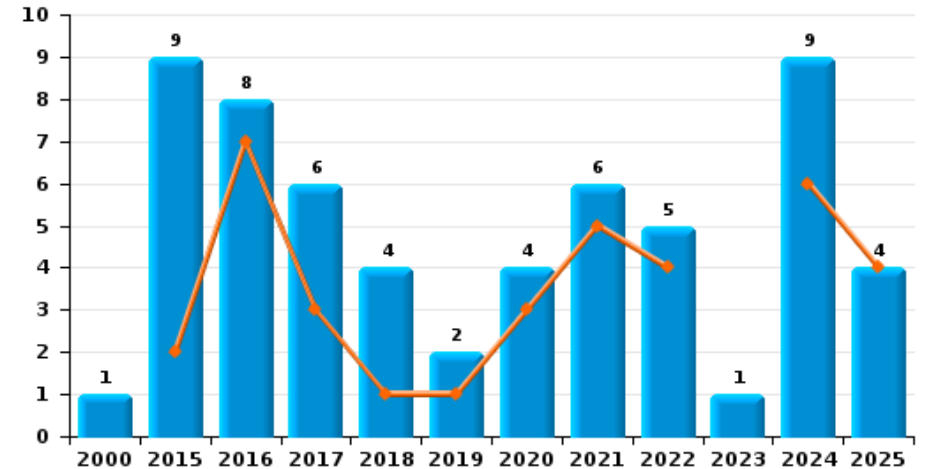
MEETJESLAND CENTRUM



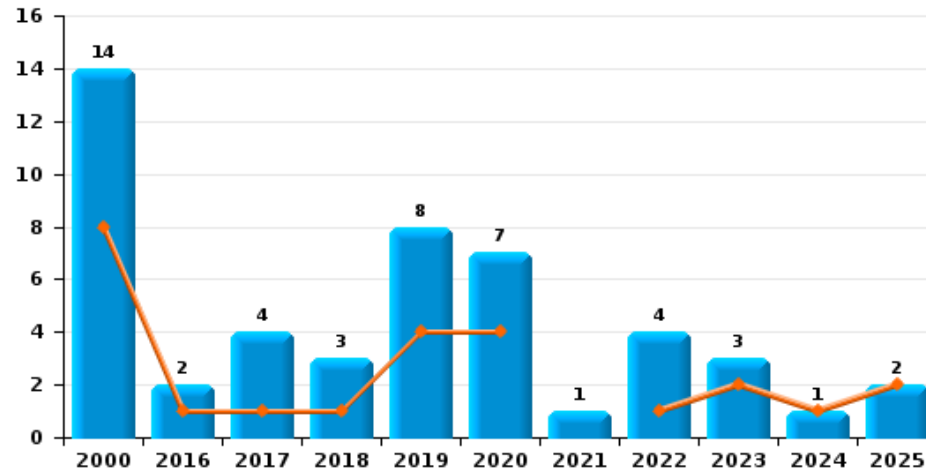
Arrachage de sac à main



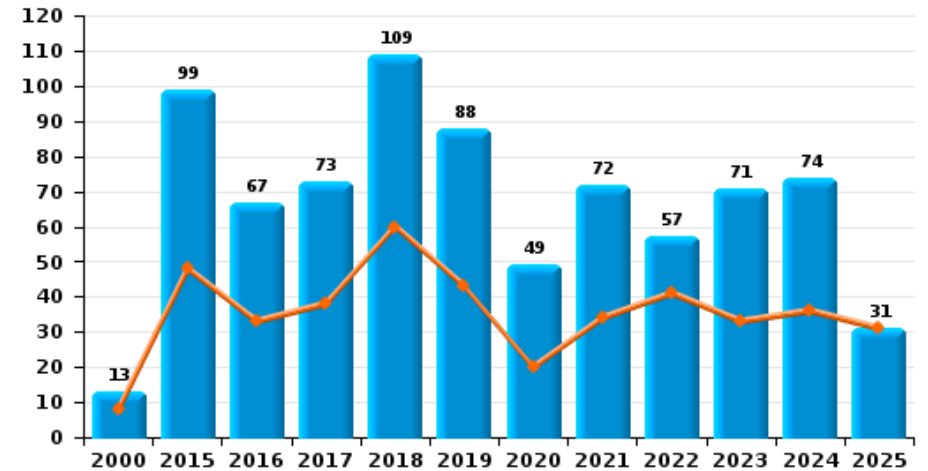
Graffiti



Vol à l'arraché



Dégradation de voiture





MEETJESLAND CENTRUM

FC Vol moyen de transport

		2000	2015	2016	2017	2018	2019	2020	2021	2022	2023	2024	2025
Vol de voiture	Trim 1	6		3		2				3	2	3	1
	Trim 2	7	2	4	1		1		1	2	1	4	
	Trim 3	5	1	3	2		1	1	1	4	3		
	Trim 4	5	2	1		1	2	1	2		3	1	
	Total	23	5	11	3	3	4	2	4	9	9	8	1
Vol de moto	Trim 1		2				1	1				3	1
	Trim 2		1	1									
	Trim 3	2	1		1	1					1		
	Trim 4						1			1		1	
	Total	2	4	1	1	1	2	1		1	1	4	1
Carjacking	Trim 1										1		
	Trim 4						1						
	Total						1				1		
Homejacking	Trim 2		1	1									
	Total		1	1									
Vol dans les garages	Trim 2								1				
	Trim 3			1									
	Trim 4						1						
	Total			1			1		1				
Vol de vélomoteur	Trim 1	8	3	3	1		2	1	1			2	1
	Trim 2	5	1	2	2		1		1			1	1
	Trim 3	5	6	2	1	1	1	1		1	2	3	
	Trim 4	7	5		3		1	3		1		5	
	Total	25	15	7	7	1	5	5	2	2	2	11	2



FC Vol moyen de transport

		2000	2015	2016	2017	2018	2019	2020	2021	2022	2023	2024	2025
Vol de vélo	Trim 1	54	24	27	26	28	19	22	11	14	30	11	14
	Trim 2	63	40	31	32	45	32	6	17	19	31	24	16
	Trim 3	79	34	39	25	28	27	20	16	25	29	27	
	Trim 4	62	32	21	28	32	23	18	20	18	27	20	
Total		258	130	118	111	133	101	66	64	76	117	82	30



FC Cambriolage

		2000	2015	2016	2017	2018	2019	2020	2021	2022	2023	2024	2025
Cambriolage dans habitation	Trim 1	15	29	18	15	28	23	14	3	18	30	14	24
	Trim 2	20	10	9	15	21	15	6	7	9	17	13	6
	Trim 3	25	17	22	22	32	20	14	6	18	29	17	
	Trim 4	30	35	42	16	21	18	15	12	20	28	49	
	Total	90	91	91	68	102	76	49	28	65	104	93	30
Cambriolage ds entreprise ou commerce	Trim 1	6	11	7	3	9	8	5	1	2	9		3
	Trim 2	13	10	7	5	3	2	5	3	2	1	3	1
	Trim 3	10	6	2	8	4	3	4	2	2	3	1	
	Trim 4	8	9	6	2	6	6	4	3	1	1		
	Total	37	36	22	18	22	19	18	9	7	14	4	4
Cambriolage ds service public ou bâtiment administ	Trim 1	5	8	5		6	3	5	1	6	6		5
	Trim 2	6	7	3	3	10	1	8	10	2	2	2	3
	Trim 3	1	7	3	6	6	5	4	3	3	1	5	
	Trim 4	4	4	3	3	3	3	3	1	4	2	1	
	Total	16	26	14	12	25	12	20	15	15	11	8	8
Vol au bélier	Trim 2	2											
Total	2												
Cambriolage dans bâtiment (total)	Trim 1	26	48	30	18	43	34	24	5	26	45	14	32
	Trim 2	39	27	19	23	34	18	19	20	13	20	18	10
	Trim 3	36	30	27	35	42	28	22	11	23	33	23	
	Trim 4	42	48	51	21	30	27	22	16	25	31	50	
	Total	143	153	127	97	149	107	87	52	87	129	105	42



FC Vol autre

		2000	2015	2016	2017	2018	2019	2020	2021	2022	2023	2024	2025
Vol à main armée	Trim 1	3	1	2		1	2		1				1
	Trim 2	5	1							2	1		
	Trim 3	2			3	1						1	
	Trim 4	2			1	1		1	1			1	
	Total	12	2	2	4	3	2	1	2	2	2	1	2
Vol avec violence sans arme	Trim 1	4	13	6	7	3	5	5	9	5	7	6	9
	Trim 2	3		6	10	8	5	1	5	4	5	10	4
	Trim 3	2	7	7	5	6	8	9	2	10	7	6	
	Trim 4	4	3	6	7	4	4	15	6	1	5	4	
	Total	13	23	25	29	21	22	30	22	20	24	26	13
Vol dans ou sur un véhicule	Trim 1	20	4	10	7	9	6	7		3	10	8	7
	Trim 2	13	6	10	11	9	14	5	6	4	5	5	3
	Trim 3	20	11	10	7	4	6	1	6	5	7	9	
	Trim 4	8	9	10	3	7	6	6	3	3	2	4	
	Total	61	30	40	28	29	32	19	15	15	24	26	10
Vol d'armes et explosifs	Trim 1		1		2	1	1		1		1		
	Trim 2		1	1			1						
	Trim 3	1	1			2	1					1	
	Trim 4				1			1	1	1	1	1	
	Total	1	3	1	3	3	3	1	2	1	2	2	
Steaming	Trim 1												4
	Total												4
Arrachage de sac à main	Trim 2	2					2						
	Trim 3				1								
	Trim 4	2				1							
	Total	4			1	1	2						



FC Vol autre

		2000	2015	2016	2017	2018	2019	2020	2021	2022	2023	2024	2025
Vol à l'arraché	Trim 1	4		1			1	3		1			
	Trim 2	4			1	1	3	1			2	1	2
	Trim 3	3			3		1	1		2	1		
	Trim 4	3		1		2	3	2	1	1			
	Total	14		2	4	3	8	7	1	4	3	1	2
Vol à la tire	Trim 1	18	7	2	2	5	1	3	1	2	1		
	Trim 2	23	3	2	7	5	6	4	2	3	4		1
	Trim 3	15	3	7	1	1	5	2		4	1	4	
	Trim 4	21	7	3	1	2	7		1	1	2	2	
	Total	77	20	14	11	13	19	9	4	10	8	6	1
Vol à l'étalage	Trim 1	10	19	23	23	14	32	48	17	33	31	47	17
	Trim 2	16	22	9	19	15	19	21	14	25	14	31	8
	Trim 3	17	8	14	16	11	19	11	18	29	24	22	
	Trim 4	14	21	24	24	16	38	10	24	31	43	20	
	Total	57	70	70	82	56	108	90	73	118	112	120	25
Vol par ruse	Trim 1		2	2	1			2	2	1	1		1
	Trim 2	2	1					1	1	3	2		
	Trim 3	1	1	2		1			2	3	1	1	
	Trim 4	1	2				2				1		
	Total	4	6	4	1	1	2	3	5	7	5	1	1
Vol de métaux	Trim 1	1		1	2	1			1		5	2	1
	Trim 2		3	1	7	8	1	2			3	5	1
	Trim 3			2	2	2	2	1	1	1	3	9	
	Trim 4		1	1	1		1		1	1		1	
	Total	1	4	5	12	11	4	3	3	2	11	17	2



FC Vol autre

		2000	2015	2016	2017	2018	2019	2020	2021	2022	2023	2024	2025
Vol sur les chantiers	Trim 1	1	3	1	8	5	1	1	1		3	2	
	Trim 2		3	4	4	6	2	2	1			3	1
	Trim 3			5		4				1		6	
	Trim 4		1	2	1	2	2	3	3	1	1	3	
	Total	1	7	12	13	17	5	6	5	2	4	14	1
Home-invasion	Trim 3				1	1							
	Trim 4											1	
	Total				1	1						1	
Vol d'animaux	Trim 1				2	2					1		
	Trim 2		2	1	1	1	2	1					
	Trim 3	2	1	2		1			1	1			
	Trim 4		2	3					1				
	Total	2	5	6	3	4	2	1	2	1	1		
Vol de cargaison	Trim 2		1										
	Trim 3									1			
	Trim 4			1								1	
Total		1	1						1		1		



Criminalité ICT

		2000	2015	2016	2017	2018	2019	2020	2021	2022	2023	2024	2025
Fraude de cartes de paiements	Trim 1		2	3		1	1	1	2	5	3	1	2
	Trim 2			1	2	2	1	1	1	1	1	1	2
	Trim 3		1	1		2	2	2	2	3	1	1	
	Trim 4		2	1	1		2	1	3	3	3	1	
Total			5	6	3	5	6	5	8	12	8	4	4
Phishing	Trim 1					2		8	20	29	21	14	15
	Trim 2					1	1	23	13	24	13	15	15
	Trim 3						3	17	18	15	16	13	
	Trim 4			1			5	12	31	19	12	12	
Total				1	3	9	60	82	87	62	54	30	
Ransomware	Trim 1							1					
	Trim 2							1		1			
	Trim 3									1			
	Trim 4			1									
Total				1			2	2					
Shouldersurfing	Trim 1		1										
Total			1										
Skimming	Trim 1									1		1	
	Trim 4										1		
Total										1	1	1	



FC Autre

		2000	2015	2016	2017	2018	2019	2020	2021	2022	2023	2024	2025
Violence contre les métiers d'intérêt général	Trim 1	2	7	4	4	3	1		1	1	5	3	4
	Trim 2	1	3	4	3	1	4	2	2	1	1	4	1
	Trim 3	2	2	3		2	2	1		4	2	5	
	Trim 4		2	1	2	3	1			2	8	1	
Total		5	14	12	9	9	8	3	3	8	16	13	5
Viol collectif	Trim 1	1		1	1						1		
	Trim 2					2			1			1	
	Trim 3			1									
Total		1		2	1	2			1		1	1	
Graffiti	Trim 1		1	2			1	2	2	4		2	1
	Trim 2		1	5	3	1		1	3			4	3
	Trim 3		6	1	3	1	1	1			1	3	
	Trim 4	1	1			2			1	1			
Total		1	9	8	6	4	2	4	6	5	1	9	4
Dégradation de voiture	Trim 1		28	12	18	23	26	13	13	18	17	11	13
	Trim 2	8	20	21	20	37	17	7	21	23	16	25	18
	Trim 3	4	33	16	16	24	21	11	20	7	15	23	
	Trim 4	1	18	18	19	25	24	18	18	9	23	15	
Total		13	99	67	73	109	88	49	72	57	71	74	31
Rixe au couteau	Trim 1	1							1	1			
	Trim 2				1						1		
	Trim 3		1	1	1				1			1	
	Trim 4				2			2	1			1	
Total		1	1	1	4			2	3	1	1	2	



PH Violence intrafamiliale (VIF)

		2000	2015	2016	2017	2018	2019	2020	2021	2022	2023	2024	2025
VIF: physique, dans le couple	Trim 1	4	13	15	21	17	31	16	23	29	33	27	16
	Trim 2	6	26	18	21	25	23	33	31	35	30	22	22
	Trim 3	8	21	20	18	39	23	38	33	35	31	23	
	Trim 4	8	20	19	23	26	22	35	31	23	26	24	
Total		26	80	72	83	107	99	122	118	122	120	96	38
VIF: physique, envers des descendants	Trim 1		1	4	4	4	1	2		1	4	8	5
	Trim 2		3	3	5	6	6	6	4	2	8	5	4
	Trim 3	2	1	1	3	2	4	5	3		5	3	
	Trim 4		2	3	2	4	2	4	3	6	2	5	
Total		2	7	11	14	16	13	17	10	9	19	21	9
VIF: physique, envers d'autres membres	Trim 1	11	1	5	5	6	1	3	5	1	9	8	7
	Trim 2	6	3	1	6	4	4	3	6	9	7	5	6
	Trim 3	8	8	2	4	8	5	4	4	3	8	3	
	Trim 4	7	2	2	4	2	5	11	1	6	1	9	
Total		32	14	10	19	20	15	21	16	19	25	25	13
VIF: sexuelle, dans le couple	Trim 2												1
	Trim 4		2										
Total			2										1
VIF: sexuelle, envers des descendants	Trim 1	2	1						1	1			
	Trim 2			3		1			1				
	Trim 3	1	1	1	2								
	Trim 4		2		1	1	1						
Total		3	4	4	3	2	1		2	1			



PH Violence intrafamiliale (VIF)

		2000	2015	2016	2017	2018	2019	2020	2021	2022	2023	2024	2025
VIF: sexuelle, envers d'autres membres	Trim 2								1				
	Trim 3	1	1										
	Trim 4					1							
	Total	1	1				1		1				
VIF: psychique, dans le couple	Trim 1	7	10	13	11	15	8	19	17	12	23	20	7
	Trim 2	9	12	13	12	18	25	18	18	21	14	11	11
	Trim 3	24	21	24	9	19	14	15	15	14	23	18	
	Trim 4	16	15	19	9	12	18	9	13	41	12	11	
Total	56	58	69	41	64	65	61	63	88	72	60	18	
VIF: psychique, envers des descendants	Trim 1				1			1	1		1	1	2
	Trim 2		2		2			1			1	1	1
	Trim 3							1		1	1	1	
	Trim 4			1	2			2		1	1	1	
Total		2	1		5		5	1	2	4	4	3	
VIF: psychique, envers d'autres membres	Trim 1							1			2	1	3
	Trim 2							1	2	5		3	
	Trim 3	1	1	2			1	2				5	
	Trim 4								1	1	1	4	
Total	1	1	2			1	4	3	6	3	13	3	
VIF: économique, dans le couple	Trim 1				1					1		2	
	Trim 2		1			2				1		2	
	Trim 3			2		1		1	1		1	2	
	Trim 4		1					4		2	2	2	
Total		2	2	1	3		5	1	4	3	8		
VIF: économique, envers des descendants	Trim 2		1			1							
	Trim 4							1					
Total		1			1		1						



PH Violence intrafamiliale (VIF)

		2000	2015	2016	2017	2018	2019	2020	2021	2022	2023	2024	2025
VIF: économique, envers d'autres membres	Trim 1	4	5	2	1			1			2	2	
	Trim 2	4		1	1	1		1	1	1	2	2	
	Trim 3	4	1	1	1	1	2		1	1		2	
	Trim 4	1	1		1			1	1	1	1		
Total		13	7	4	4	2	2	3	3	3	5	6	



PH Hormones et dopage

		2000	2015	2016	2017	2018	2019	2020	2021	2022	2023	2024	2025
Dopage humain	Trim 1		2	2	1			1	2				
	Trim 2		3	1	3			3		1			
	Trim 4			1		1		1	1		4		
	Total		5	4	4	1		5	3	1	4		
Engraissement illégal	Trim 3										1		
	Total										1		



PH Drogues

		2000	2015	2016	2017	2018	2019	2020	2021	2022	2023	2024	2025
Vente de cocaïne	Trim 1		2		3	4	1	1	2	3		2	2
	Trim 2		3		2		1	2		3	2	4	2
	Trim 3		2	4			2	1			2	1	
	Trim 4		3	1	2	4	3	2	3	4	1	1	
	Total		10	5	7	8	7	6	5	10	5	8	4
Import-export de cocaïne	Trim 1					2							
	Trim 3											1	
	Total					2						1	
Production de drogues synthétiques	Trim 1							1		1			
	Trim 2									1			
	Trim 3									1			
	Trim 4									1			
	Total							1		4			
Import-export de drogues synthétiques	Trim 1				2	1							
	Total				2	1							
Vente de drogues synthétiques	Trim 1	1	3	3	3	3	2	4		1	1	1	2
	Trim 2		4	7	2	5	1	2	2	2	2	2	5
	Trim 3		5	6	5	6	2	1	4	1	4	1	
	Trim 4		4	6	1	4	5	1	2	6	2	1	
	Total	1	16	22	11	18	10	8	8	10	9	5	7
Production de cannabis (culture)	Trim 1		2		1	1			1			1	
	Trim 2		1		3				1	1	1		
	Trim 3		1	1		2	1	2					
	Trim 4			2		1	2	1	2	1	1		
	Total		4	3	4	4	3	3	4	2	2	1	



PH Drogues

		2000	2015	2016	2017	2018	2019	2020	2021	2022	2023	2024	2025
Vente de cannabis en grande quantité	Trim 2			1				1					
	Trim 4								1			1	
	Total			1				1	1			1	
Import-export d'héroïne	Trim 1			1		1							
	Trim 4				1								
	Total			1	1	1							
Vente-traffic d'héroïne	Trim 1				1	1	1						
	Trim 2								1		1		
	Trim 3		1				1						
	Trim 4		1		1								
	Total		2		2	1	2		1		1		



PH Trafic d'armes

		2000	2015	2016	2017	2018	2019	2020	2021	2022	2023	2024	2025
Commerce et production d'arme à feu et mun.	Trim 1						1						
	Trim 2				1								
	Trim 4										1		
	Total				1		1				1		
Commerce et production d'arme non à feu	Trim 1				1								
	Trim 3			1									
	Trim 4							1					
	Total			1	1			1					



PH Traite des êtres humains

		2000	2015	2016	2017	2018	2019	2020	2021	2022	2023	2024	2025
TEH - exploitation économique	Trim 1										1		
	Trim 4								1				
	Total								1		1		
TEH - exploitation sexuelle	Trim 1						2	1	1		1		
	Trim 2	2					3				1	1	
	Trim 3		1						1				
	Trim 4		1	1					2	1			
Total	2	2	1				5	1	4	1	2	1	



PH Violence dans l'espace public

		2000	2015	2016	2017	2018	2019	2020	2021	2022	2023	2024	2025
Violence physique (transport public)	Trim 1			1		1	2		2		3		
	Trim 2	1	2	1	1	1	1		2		3		
	Trim 3		1	1				1		1	1		
	Trim 4	1		2				2				1	
	Total	2	3	5	1	2	3	3	4	1	7	1	
Violence physique (voie publique)	Trim 1	8	20	13	18	13	19	18	11	13	15	22	7
	Trim 2	16	10	23	15	18	20	19	21	20	17	31	12
	Trim 3	17	18	30	14	16	24	23	32	14	19	20	
	Trim 4	13	12	9	16	15	18	14	16	20	15	18	
	Total	54	60	75	63	62	81	74	80	67	66	91	19
Violence physique (autre endroit public)	Trim 1	2	2	2	1	2	3	1	2				
	Trim 2	2	1	2			1	2		3		1	3
	Trim 3		2	3		4	4	1	2	1	1	2	
	Trim 4	1	2	4	2	3		1	1		1		
	Total	5	7	11	3	9	8	5	5	4	2	3	3
Violence physique (endroit accessible au public)	Trim 1	9	10	9	12	11	8	4	5	4	9	10	9
	Trim 2	9	11	9	5	2	11	7	3	13	6	8	6
	Trim 3	17	8	11	12	13	13	9	5	9	7	5	
	Trim 4	19	8	8	2	7	8	5	7	10	8	6	
	Total	54	37	37	31	33	40	25	20	36	30	29	15
Violence sexuelle (transport public)	Trim 1							1		1	1		
	Trim 2					1			2				
	Trim 3							1					
	Trim 4				1								
	Total				1	1		2	2	1	1		



PH Violence dans l'espace public

		2000	2015	2016	2017	2018	2019	2020	2021	2022	2023	2024	2025
Violence sexuelle (voie publique)	Trim 1	4	1	1			1	2			1		2
	Trim 2	3	2	1	1			2	1		3	3	3
	Trim 3	1	1	2	2	3	2	1			1	2	
	Trim 4	1			2		4	1	1			2	
Total		9	4	4	5	3	7	6	2		5	7	5
Violence sexuelle (autre endroit public)	Trim 1					1			1	1	2		
	Trim 2					1	2	1	1	2			2
	Trim 3	1	1			2	4		1				
	Trim 4	2	1					2					
Total		3	2			4	6	3	3	3	2		2
Violence sexuelle (endroit accessible au public)	Trim 1		1	1	2	1	1	5	2		3	3	3
	Trim 2	1	1			1	1	1	3		1	4	2
	Trim 3	1				2	1	1	2	2			
	Trim 4	2	2	3		1			1			1	
Total		4	4	4	2	5	3	7	8	2	4	8	5
Violence psychique (transport public)	Trim 1		1	1			1		3		1	1	
	Trim 2					1	1					1	
	Trim 3			1	1			1				1	
	Trim 4			2			1						
Total			1	4	1	1	3	1	3		1	3	
Violence psychique (voie publique)	Trim 1	13	17	8	9	8	8	9	8	4	11	4	4
	Trim 2	20	15	10	3	12	10	4	18	16	7	17	4
	Trim 3	18	7	10	15	15	9	12	7	10	15	7	
	Trim 4	9	11	9	10	12	17	7	7	9	8	11	
Total		60	50	37	37	47	44	32	40	39	41	39	8



PH Violence dans l'espace public

		2000	2015	2016	2017	2018	2019	2020	2021	2022	2023	2024	2025
Violence psychique (autre endroit public)	Trim 1	3	1	1	1		1		2	1		2	
	Trim 2			1		1	1		1	2	1	3	1
	Trim 3	1		3	1	2	6		1		2	1	
	Trim 4	1	1	1	2		1				3		
Total		5	2	6	4	3	9		4	3	6	6	1
Violence psychique (endroit accessible au public)	Trim 1	13	3	2	3	2	5	3	3	6	8	9	6
	Trim 2	8	8	4	5	5	10	2	3	6	7	4	6
	Trim 3	11	6	6	6	3	11	3	2	5	5	5	
	Trim 4	9	5	3	6	3	2	5	7	4	3	4	
Total		41	22	15	20	13	28	13	15	21	23	22	12
Vol à main armée (voie publique)	Trim 1	2		1		1							
	Trim 2									2			
	Trim 3				2								
	Trim 4					1							
Total		2		1	2	2				2			
Vol à main armée (endroit accessible au public)	Trim 1		1	1			1						
	Trim 2	4											
	Trim 3	1											
	Trim 4	1						1	1				
Total		6	1	1			1	1	1				
Vol avec violence sans arme (transport public)	Trim 2				1								
	Trim 3									1			
	Total				1					1			



PH Violence dans l'espace public

		2000	2015	2016	2017	2018	2019	2020	2021	2022	2023	2024	2025
Vol avec violence sans arme (voie publique)	Trim 1	2	5	1	1	2	2	1	3				1
	Trim 2	1		1	2	1	2		1	1	2	1	
	Trim 3		2	2	2		1	3	1	2	1	1	
	Trim 4	2		2	4	2	1		4		1		
Total		5	7	6	9	5	6	4	9	3	4	2	1
Vol avec violence sans arme (autre endroit public)	Trim 1								1				1
	Trim 2											1	
	Trim 3										1	1	
	Trim 4	1											
Total		1							1		1	2	1
Vol avec violence sans arme (endr. acces. au pub.)	Trim 1		3	3	2		2	1	2	2			2
	Trim 2	2		2		2			1			2	
	Trim 3		2		2	2	2	1		1		1	
	Trim 4	1		3			1	2			1	1	
Total		3	5	8	4	4	5	4	3	3	1	4	2



PH Autre

		2000	2015	2016	2017	2018	2019	2020	2021	2022	2023	2024	2025
Faux policiers	Trim 1												1
	Trim 2							2					
	Total							2					1
Terrorisme, extrémisme et radicalisme	Trim 3		1					1					
	Total		1					1					
Cyberharcèlement	Trim 1	5	5	2	1	3		1	6	3	1	1	2
	Trim 2	3	2		1		1		2	2	1	3	2
	Trim 3	7	5	2	1	2	1	3		1	5	3	
	Trim 4	4			2		3	3	4	6	1	2	
	Total	19	12	4	5	5	5	7	12	12	8	9	4
Fraude à l'identité	Trim 1		5	2	4	8	7	3	3	9	9	5	9
	Trim 2	1	5	1	1	12	3	4	7	2	7	8	5
	Trim 3		4	2	6		1	8	6	4	8	9	
	Trim 4			4	6	1		9	8	3	5	6	
	Total	1	14	9	17	21	11	24	24	18	29	28	14



MEETJESLAND CENTRUM

2024

FC Vol moyen de transport

	Jan	Fév	Mar	Avr	Mai	Juin	Juil	Août	Sep	Oct	Nov	Déc	Total
Vol de voiture		1	2	2	1	1					1		8
Vol de moto		1	2									1	4
Vol de vélomoteur	1	1				1		1	2	1	4		11
Vol de vélo	4	2	5	6	4	14	13	8	6	9	10	1	82

FC Cambriolage

	Jan	Fév	Mar	Avr	Mai	Juin	Juil	Août	Sep	Oct	Nov	Déc	Total
Cambriolage dans habitation	4	5	5	5	2	6	11	5	1	8	24	17	93
Cambriolage ds entreprise ou commerce					1	2	1						4
Cambriolage ds service public ou bâtiment administ				1		1	1	1	3			1	8
Cambriolage dans bâtiment (total)	4	5	5	6	3	9	13	6	4	8	24	18	105

FC Vol autre

	Jan	Fév	Mar	Avr	Mai	Juin	Juil	Août	Sep	Oct	Nov	Déc	Total
Vol à main armée								1				1	2
Vol avec violence sans arme	3	1	2		6	4	2		4		3	1	26
Vol dans ou sur un véhicule	5	1	2		2	3	5		4	1	2	1	26
Vol d'armes et explosifs								1			1		2
Vol à l'arraché				1									1
Vol à la tire							2	1	1		1	1	6
Vol à l'étalage	10	11	26	15	13	3	1	7	14	8	6	6	120
Vol par ruse								1					1
Vol de métaux	2				1	4	6	1	2			1	17
Vol sur les chantiers	2				1	2	6			1	1	1	14
Home-invasion												1	1
Vol de cargaison											1		1



Criminalité ICT

	Jan	Fév	Mar	Avr	Mai	Juin	Juil	Août	Sep	Oct	Nov	Déc	Total
Fraude de cartes de paiements			1	1					1			1	4
Phishing	4	5	5	7	6	2	3	4	6	4	6	2	54
Skimming			1										1

FC Autre

	Jan	Fév	Mar	Avr	Mai	Juin	Juil	Août	Sep	Oct	Nov	Déc	Total
Violence contre les métiers d'intérêt général	2		1	2		2	1	3	1	1			13
Viol collectif						1							1
Graffiti		2		1		3	1	1	1				9
Dégradation de voiture	2	3	6	11	1	13	7	6	10	5	5	5	74
Rixe au couteau									1		1		2

PH Violence intrafamiliale (VIF)

	Jan	Fév	Mar	Avr	Mai	Juin	Juil	Août	Sep	Oct	Nov	Déc	Total
VIF: physique, dans le couple	9	6	12	9	4	9	10	5	8	8	8	8	96
VIF: physique, envers des descendants	2	2	4	2	1	2	1	1	1	2	1	2	21
VIF: physique, envers d'autres membres	4	2	2		3	2	2		1	4	2	3	25
VIF: psychique, dans le couple	8	5	7	7		4	4	10	4	3	6	2	60
VIF: psychique, envers des descendants			1	1					1		1		4
VIF: psychique, envers d'autres membres			1		2	1	1	1	3	2	2		13
VIF: économique, dans le couple		1	1	1		1		2				2	8
VIF: économique, envers d'autres membres			2	1	1		1	1					6



PH Drogues

	Jan	Mar	Avr	Mai	Juin	Juil	Sep	Nov	Total
Vente de cocaïne	1	1	2	1	1		1	1	8
Import-export de cocaïne						1			1
Vente de drogues synthétiques		1		1	1		1	1	5
Production de cannabis (culture)		1							1
Vente de cannabis en grande quantité								1	1

PH Traite des êtres humains

	Avr	Total
TEH - exploitation sexuelle	1	1

PH Violence dans l'espace public

	Jan	Fév	Mar	Avr	Mai	Juin	Juil	Août	Sep	Oct	Nov	Déc	Total
Violence physique (transport public)										1			1
Violence physique (voie publique)	4	11	7	9	12	10	6	10	4	9	2	7	91
Violence physique (autre endroit public)						1		2					3
Violence physique (endroit accessible au public)	3	4	3		3	5	1	2	2	3	2	1	29
Violence sexuelle (voie publique)				1	2		2				1	1	7
Violence sexuelle (endroit accessible au public)	1	1	1		1	3						1	8
Violence psychique (transport public)		1			1				1				3
Violence psychique (voie publique)	3	1		5	8	4		5	2	4	4	3	39
Violence psychique (autre endroit public)	1	1		1	1	1	1						6
Violence psychique (endroit accessible au public)	6	1	2	4			1	2	2	1	1	2	22
Vol avec violence sans arme (voie publique)						1			1				2
Vol avec violence sans arme (autre endroit public)						1	1						2
Vol avec violence sans arme (endr. acces. au pub.)					2				1		1		4



PH Autre

	Jan	Fév	Mar	Avr	Mai	Juin	Juil	Août	Sep	Oct	Nov	Déc	Total
Cyberharcèlement		1		1	1	1	1		2		1	1	9
Fraude à l'identité	2	2	1	4	3	1	4	1	4	1	4	1	28



2025

FC Vol moyen de transport

	Jan	Fév	Mar	Avr	Mai	Juin	Total
Vol de voiture	1						1
Vol de moto		1					1
Vol de vélomoteur			1			1	2
Vol de vélo	5	4	5	10	2	4	30

FC Cambriolage

	Jan	Fév	Mar	Avr	Mai	Juin	Total
Cambriolage dans habitation	6	11	7	4	1	1	30
Cambriolage ds entreprise ou commerce	2	1				1	4
Cambriolage ds service public ou bâtiment administ	3	1	1	1		2	8
Cambriolage dans bâtiment (total)	11	13	8	5	1	4	42

FC Vol autre

	Jan	Fév	Mar	Avr	Mai	Juin	Total
Vol à main armée		1					1
Vol avec violence sans arme	4	3	2			4	13
Vol dans ou sur un véhicule	2	4	1	1	2		10
Steaming	2	2					4
Vol à l'arraché						2	2
Vol à la tire						1	1
Vol à l'étalage	6	5	6	3	2	3	25
Vol par ruse	1						1
Vol de métaux		1		1			2
Vol sur les chantiers					1		1



Criminalité ICT

	Jan	Fév	Mar	Avr	Mai	Juin	Total
Fraude de cartes de paiements		2			1	1	4
Phishing	7	7	1	7	4	4	30

FC Autre

	Jan	Fév	Mar	Avr	Mai	Juin	Total
Violence contre les métiers d'intérêt général		1	3		1		5
Graffiti		1		3			4
Dégradation de voiture	1	2	10	5	4	9	31

PH Violence intrafamiliale (VIF)

	Jan	Fév	Mar	Avr	Mai	Juin	Total
VIF: physique, dans le couple	3	4	9	9	7	6	38
VIF: physique, envers des descendants	3	1	1	3	1		9
VIF: physique, envers d'autres membres	3	1	3	3	2	1	13
VIF: sexuelle, dans le couple				1			1
VIF: psychique, dans le couple	3	1	3	3	6	2	18
VIF: psychique, envers des descendants	2			1			3
VIF: psychique, envers d'autres membres	1	1	1				3

PH Drogues

	Fév	Mar	Avr	Mai	Juin	Total
Vente de cocaïne	1	1			2	4
Vente de drogues synthétiques	1	1	1	1	3	7



PH Violence dans l'espace public

	Jan	Fév	Mar	Avr	Mai	Juin	Total
Violence physique (voie publique)	3	1	3	3	2	7	19
Violence physique (autre endroit public)					2	1	3
Violence physique (endroit accessible au public)	1	1	7	2	3	1	15
Violence sexuelle (voie publique)	2				2	1	5
Violence sexuelle (autre endroit public)				1		1	2
Violence sexuelle (endroit accessible au public)	1	1	1	2			5
Violence psychique (voie publique)	1	2	1	2	1	1	8
Violence psychique (autre endroit public)						1	1
Violence psychique (endroit accessible au public)	4	1	1	1	2	3	12
Vol avec violence sans arme (voie publique)	1						1
Vol avec violence sans arme (autre endroit public)		1					1
Vol avec violence sans arme (endr. acces. au pub.)	1	1					2

PH Autre

	Jan	Fév	Mar	Mai	Juin	Total
Faux policiers	1					1
Cyberharcèlement		2		1	1	4
Fraude à l'identité	3	2	4	4	1	14

STATISTIQUES POLICIERES DE CRIMINALITE

LIEU DE PERPETRATION: ZONE DE POLICE

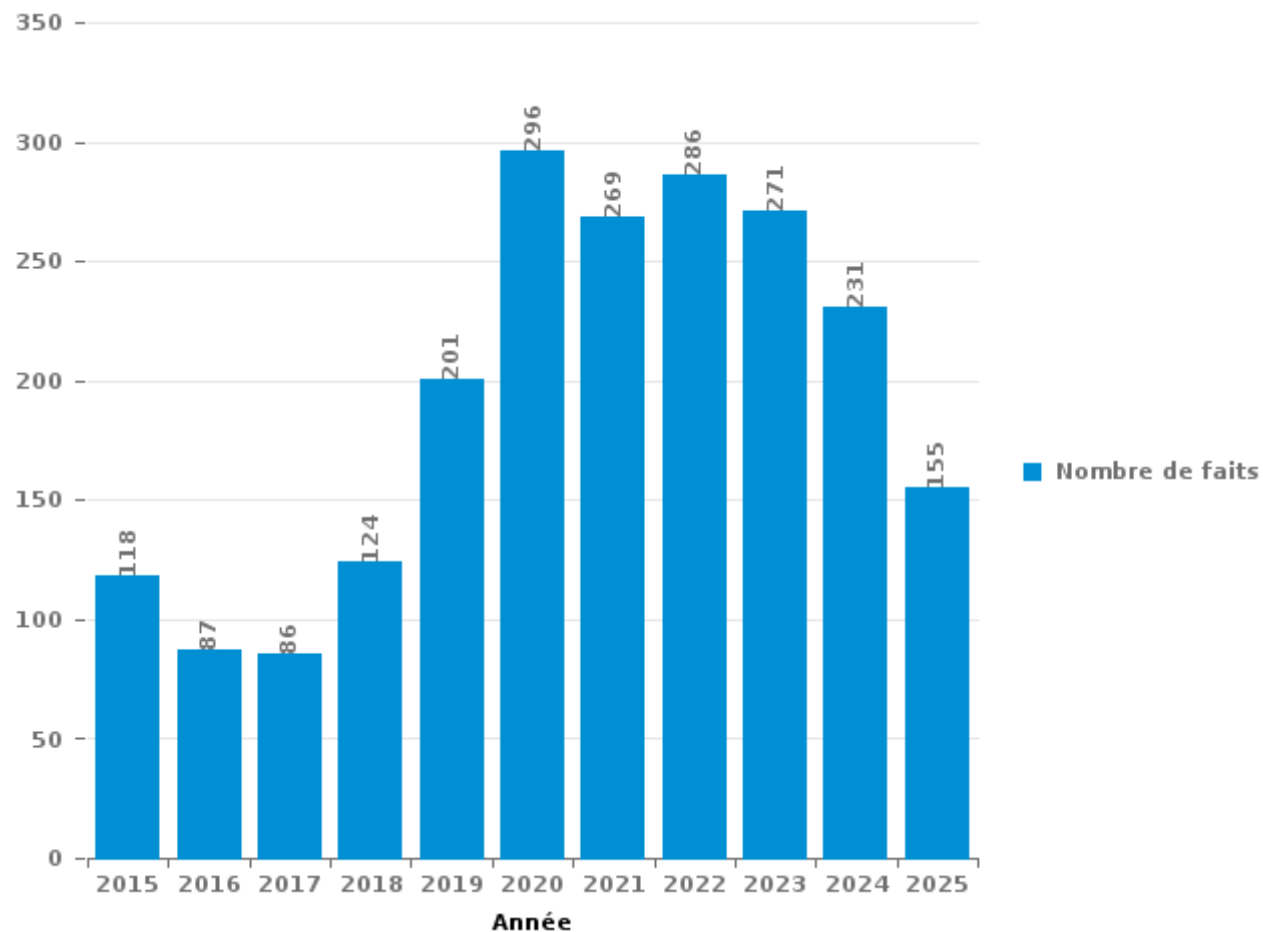
MEETJESLAND CENTRUM

PARTIE III : ICT



MEETJESLAND CENTRUM

Nombre total de délits avec un élément ICT/online, depuis 2015





Criminalité ICT/online au sens strict

Infractions (exhaustif)

	2015	2016	2017	2018	2019	2020	2021	2022	2023	2024	2025
Code pénal social: Infr. contre foi publique en droit pénal social: Faux en informatique		1			1						
Criminalité informatique: Faux en informatique:	3	3	1	2	7	37	18	24	19	15	14
Criminalité informatique: Fraude informatique:	18	18	23	31	39	121	141	159	138	110	66
Criminalité informatique: Hacking:	9	4	10	11	11	22	17	21	26	11	9
Criminalité informatique: Sabotage:		1	1	1		3	1	1	1	1	
Infr. contre autres valeurs morales et sentiments: Violation de communication par particulier:	1				1			1			
Total:	31	27	35	45	59	183	177	206	184	137	89

Figures criminelles (à considérer spécifiquement – ne pas additionner avec d'autres éléments – risque de double comptage!)

	2015	2016	2017	2018	2019	2020	2021	2022	2023	2024	2025
Fraude de cartes de paiements	5	6	3	5	6	5	8	12	8	4	4
Phishing			1	3	9	60	82	87	62	54	30
Ransomware			1			2		2			
Shouldersurfing	1										
Skimming								1	1	1	



Criminalité ICT/online au sens large

Infractions (uniquement si code-fait existe)

	2015	2016	2017	2018	2019	2020	2021	2022	2023	2024	2025
Fraude: Escroquerie: Fraude par internet	69	50	44	76	137	146	138	152	161	140	94
Infr. contre autres valeurs morales et sentiments: Cyberlokkung (leurre de mineur par ICT):								1			
Infr. contre les moeurs: Grooming (contact par ICT avec mineur < 16 ans):	8	3		1	1	2	2	2			
Infr. contre les moeurs: Pornographie infantine: Accès pornographie infantine via technologie				1	1						
Infr. contre les moeurs: Voyeurisme: Diffusion enregistrement nudité ou intimité		1	1	1	1	3	3	4			
Total:	77	54	45	79	140	151	143	159	161	140	94

Figures criminelles (à considérer spécifiquement – ne pas additionner avec d'autres éléments – risque de double comptage!)

	2015	2016	2017	2018	2019	2020	2021	2022	2023	2024	2025
Cyberharcèlement	12	4	5	5	5	7	12	12	8	9	4

STATISTIQUES POLICIERES DE CRIMINALITE

LIEU DE PERPETRATION: ZONE DE POLICE

MEETJESLAND CENTRUM

PARTIE IV : DESTINATION LIEU



MEETJESLAND CENTRUM

Vol et extorsion

	2000	2015	2016	2017	2018	2019	2020	2021	2022	2023	2024	2025
Magasin	178	106	95	119	93	139	107	95	132	136	142	28
Voie publique	237	109	121	98	98	102	60	51	62	78	67	28
Habitation: maison	84	73	74	57	101	68	43	47	62	96	84	24
Habitation: non précisée	36	34	32	27	22	22	17	20	15	23	26	9
Habitation: appartement	13	23	30	27	32	24	26	14	21	30	28	12
Parking	56	24	22	13	16	19	20	14	14	25	23	7
Inconnue	16	19	15	23	30	28	19	16	21	35	13	6
Institution d'enseignement	46	20	26	21	17	13	11	16	17	14	13	6
Habitation: garage	13	25	14	22	18	15	24	6	11	23	20	8
Emplacement de vélo	11	23	23	21	19	17	12	6	18	15	19	5
Habitation: dépendances	26	16	17	15	31	24	9	7	9	19	12	4
Horeca	50	28	25	11	8	21	11	6	5	9	6	3
Entreprise	18	38	11	12	16	7	11	8	9	15	7	2
Service public	14	19	6	11	13	12	17	11	10	14	3	5
Habitation: allée	27	14	8	16	15	17	2	10	4	7	7	3
Hôpital	10	11	5	13	15	12	14	5	4	9	4	1
Infrastructure sportive	24	11	5	6	12	12	1	5	9	6	7	4
Chantier	1	7	12	12	17	5	6	5	2	4	13	1
Autre	6	5	17	10	13	7	1	4	6	11	1	1
Culture et loisirs	9	17	11	6	12	5	5	1	6	6	1	3
Maison de repos	3	12	4	16	6	2	8	11	3	2	7	3
Station de bus / métro et gare de chemin de fer	7	13	10	6	11	4	1	2	6	5	6	3
Terrain	14	3	8	5	6		3	4	1	3	3	1
Cimetière	6	14	4	2	3	7	2	3	2	4	1	1
Habitation: autre	1	7	2	3	9	3	5		3	1	4	1
Banque / institution financière	6	7	1	6	4	3	1		3	3		
Station essence	2	2	3	3	5	2	2	2	1	1	3	1
Bâtiment administratif	2	2	1	3	2	2	1	5	3		1	2
Edifice religieux / lieu du culte	3	1	3		6	3		1	1	2		1
Moyen de transport: voiture	5	1	3		3	2	2	2			2	1
Médecin / dentiste / pharmacien	1		2	1	1	1	8	3	1	1		
Arrêt de bus / tram		1			1	1		2	1	3	1	3
Service	2	1	1		2	2		1	1	1		1
Moyen de transport: autobus / autocar	1		1	2		1				4	1	
Moyen de transport: autre	2	1	2	1	1	1			1			1
Moyen de transport: camion	2		3	2	1						1	
Stade			2	1	1	1						
Aéroport		2	2									
Moyen de transport: train / tram / métro							2		2			
Eaux intérieures et maritimes										2	1	
Guichet automatique	1											1
Maison de débauche					1							
Total	933	689	621	591	661	604	451	383	466	607	527	180



MEETJESLAND CENTRUM

Dégradation de la propriété

	2000	2015	2016	2017	2018	2019	2020	2021	2022	2023	2024	2025
Voie publique	117	97	67	72	81	90	39	57	54	62	66	24
Habitation: résidence principale	63	46	70	71	57	61	46	42	49	42	50	26
Parking	34	19	13	13	30	21	10	16	20	20	24	9
Habitation: non précisée	23	19	22	15	8	10	9	9	14	10	9	3
Service public	4	7	8	10	4	13	5	12	5	7	7	4
Habitation: allée	22	13	7	8	7	4	5	4	4	4	3	1
Terrain	14	6	19	10	6	5	7	4	5	1	1	
Inconnue	7	9	6	5	11	7	2	9	8	9	2	2
Habitation: jardin	13	12	12	8	8	11	3		2	2	3	2
Institution d'enseignement	9	11	7	7	5	4	1	5	4	4	7	4
Habitation: garage	6	8	4	4	7	3	5	7	3	8	4	2
Entreprise	3	7	8	7	6	5	4		3	4	5	3
Bureau de police		4	6	10	5	7	2	9	2	4	3	1
Habitation: dépendances	18	2		5	4	8	2	5		4	4	
Infrastructure sportive	10	5	5	1	1	4	5	5	3	5	5	1
Horeca	13	2	6	6	3			2	7	2	4	2
Autre	5	2	4	4	2	5	4	3	3	6	2	
Magasin	10	6	4	4	4	1	3	2	6			
Culture et loisirs	4	4	3	1	2	3	2	5	4	3	4	
Bâtiment administratif	3	1		7	4	1	3	1	1	2		
Hôpital	2	4		4	2			2	2	2	1	
Edifice religieux / lieu du culte	1	1	3	5		2			1		3	2
Banque / institution financière	1	1		5		3		1	3	1	1	1
Emplacement de vélo	1	1		4	1		3	3	2			1
Chantier		2	1	2	2	1	1	1	2		1	2
Habitation: résidence secondaire	1	2	2	1	1			2	2		3	
Moyen de transport: voiture	1	1	1	1	1	2	1	2	1	1		2
Station de bus / métro et gare de chemin de fer	1	1				2	1	2	3	2	1	
Cimetière	6	1		1	1			1	1		1	
Arrêt de bus / tram		1	1	2		1	1		2	1		
Moyen de transport: autre		1	2	1	1			2		1		
Service	1	2	1	1	1		1		1			
Maison de repos	1		1	2				1			1	
Aéroport		2	2									
Eaux intérieures et maritimes	1					1	2					
Stade	2	1			1							
Médecin / dentiste / pharmacien			1				2					
Station essence						1						
Total	397	301	286	297	266	276	169	214	217	207	215	92



MEETJESLAND CENTRUM

Infractions contre l'intégrité physique

	2000	2015	2016	2017	2018	2019	2020	2021	2022	2023	2024	2025
Habitation	73	160	117	154	164	148	167	157	161	175	146	54
Voie publique	63	76	79	75	71	98	67	73	60	69	93	18
Horeca	46	22	19	11	13	14	5	7	11	6	9	4
Institution d'enseignement	1	9	10	4	8	11	6	9	10	20	17	10
Service public	1	6	16	16	14	8	9	11	4	11	11	4
Inconnue	3	9	10	4	8	4	6	10	9	7	7	2
Parking	4	5	2	5	7	3	5	1	3	6	5	1
Infrastructure sportive	6	6	3	4	4	2	1	3	3	2	3	1
Culture et loisirs	3	3	3	5	5	5		1	3	1	3	4
Habitation: allée	3	4	6	4	1	1	3	5	3	1	1	4
Hôpital	1	2	2	1	2	3	3	5	8	5		3
Terrain	3		4	3	4	4	2	5	2	2	2	3
Entreprise	4	1	3	4	2	2		5	3	1		
Magasin	1		2	3	3	6	3		2	2	2	
Habitation: jardin	1	4	2	2	3			1	1	4	1	2
Arrêt de bus / tram	2	3	3	1		2	1	2		3		
Autre	1	1	3	1	3	1	1		2		2	
Moyen de transport: autre		1	3	3	1		2		2	1		
Bureau de police	1	4	2		1	1				1		
Station de bus / métro et gare de chemin de fer			1		1	1	1	2		2	1	
Maison de repos			1		2	3		1	1			
Moyen de transport: autobus / autocar	1	1	1			1	1	1	1	1		
Banque / institution financière		3				1	1			1		
Station essence			1			1				2	2	
Médecin / dentiste / pharmacien	1									2		
Bâtiment administratif			1								1	
Maison de débauche			1			1						
Service							1				1	
Stade			1				1					
Aéroport												1
Moyen de transport: train / tram / métro					1							
Total	219	320	296	300	318	321	286	299	289	325	307	111

FPF/DGR/DRI/BIPOL - Statistiques policières de criminalité (date de clôture: 31/10/2025)
 Les données pour les années 2001 jusqu'à 2014 ne sont plus publiées mais restent disponibles sur demande auprès du service BIPOL.
 Les données pour 2025 ne concernent que le 1er semestre.

STATISTIQUES POLICIERES DE CRIMINALITE

LIEU DE PERPETRATION: ZONE DE POLICE

MEETJESLAND CENTRUM

PARTIE V : ZONE DE POLICE vs. TYPOLOGIE



Typologie de la zone: Catégorie 3

Zone de police
BALEN - DESSEL - MOL
DEMERDAL - DSZ
GAVERS
HEKLA
LOKEREN
MEETJESLAND CENTRUM
MINOS
POLICE ANS - ST-NICOLAS
POLICE BORAINÉ
POLICE DE SERAING - NEUPRE
POLICE LOCALE DE WATERLOO
POLICE LOCALE MARIEMONT
POLICE LOCALE VILLE ATH
POLICE LOCALE WAVRE
POLITIE REGIO TURNHOUT
POLITIEZONE AARSCHOT
POLITIEZONE NOORD
PZ BRASSCHAAT
PZ BREDENE/DE HAAN
PZ CARMA



CRIMINALITE ENREGISTREE : ZONE DE POLICE vs TYPOLOGIE

PZ DAMME/KNOKKE-HEIST
PZ DEINZE/ZULTE/LIEVEGEM
PZ DENDERMONDE
PZ DILBEEK
PZ GEEL/LAAKDAL/MEERHOUT
PZ GINGELOM/NIEUWERKERKEN/SINT-TRUIDEN
PZ GRIMBERGEN
PZ HASPENGOUW
PZ LIER
PZ RONSE
PZ SCHOTEN
PZ VLAAMSE ARDENNEN
PZ ZAVENTEM
PZ ZENNEVALLEI
REGIO RHODE & SCHELDE
VILVOORDE - MACHELEN
WOKRA
ZONE DE BRAINE-L'ALLEUD
ZONE DE POLICE DE MOUSCRON
ZONE DES TRIEUX
ZONE NETELAND
ZONE NIVELLES - GENAPPE
ZONE RHODE
ZP AISEAU-PRESLES/CHATELET/FARCIENNES



CRIMINALITE ENREGISTREE : ZONE DE POLICE vs TYPOLOGIE

ZP AWANS/GRACE-HOLLOGNE
ZP BEYNE-FLERON-SOUMAGNE
ZP FLEMALLE
ZP HERSTAL
ZP HUY



CRIMINALITE ENREGISTREE : ZONE DE POLICE vs TYPOLOGIE

Typologie de la zone: Catégorie 3

Figure criminelle/phénomène	Niveau	% 2021 - 2022	% 2022 - 2023	% 2023 - 2024
Vol de voiture	ZONE DE POLICE	125,0%	0,0%	-11,1%
	TYPLOGIE	7,5%	16,6%	-5,6%
Vol de moto	ZONE DE POLICE	/	0,0%	300,0%
	TYPLOGIE	-1,6%	19,4%	-0,7%
Carjacking	ZONE DE POLICE	/	/	-100,0%
	TYPLOGIE	35,7%	-15,8%	37,5%
Homejacking	ZONE DE POLICE	/	/	/
	TYPLOGIE	-11,8%	6,7%	-6,3%
Vol dans les garages	ZONE DE POLICE	-100,0%	/	/
	TYPLOGIE	-15,6%	21,5%	-39,2%
Vol de vélomoteur	ZONE DE POLICE	0,0%	0,0%	450,0%
	TYPLOGIE	18,7%	13,8%	-14,5%
Vol de vélo	ZONE DE POLICE	18,8%	53,9%	-29,9%
	TYPLOGIE	12,9%	2,2%	-16,0%
Cambriolage dans habitation	ZONE DE POLICE	132,1%	60,0%	-10,6%
	TYPLOGIE	11,9%	-1,4%	-2,8%
Cambriolage ds entreprise ou commerce	ZONE DE POLICE	-22,2%	100,0%	-71,4%
	TYPLOGIE	-1,9%	15,2%	-14,4%
Cambriolage ds service public ou bâtiment administ	ZONE DE POLICE	0,0%	-26,7%	-27,3%
	TYPLOGIE	-5,8%	20,0%	-15,0%
Vol au bélier	ZONE DE POLICE	/	/	/
	TYPLOGIE	25,0%	120,0%	0,0%



CRIMINALITE ENREGISTREE : ZONE DE POLICE vs TYPOLOGIE

Figure criminelle/phénomène	Niveau	% 2021 - 2022	% 2022 - 2023	% 2023 - 2024
Cambriolage dans bâtiment (total)	ZONE DE POLICE	67,3%	48,3%	-18,6%
	TYPLOGIE	9,1%	1,7%	-5,1%
Vol à main armée	ZONE DE POLICE	0,0%	-50,0%	100,0%
	TYPLOGIE	-3,4%	3,8%	9,2%
Vol avec violence sans arme	ZONE DE POLICE	-9,1%	20,0%	8,3%
	TYPLOGIE	26,6%	-1,4%	-6,6%
Vol dans ou sur un véhicule	ZONE DE POLICE	0,0%	60,0%	8,3%
	TYPLOGIE	11,5%	-9,4%	-2,8%
Sacjacking dans une voiture	ZONE DE POLICE	/	/	/
	TYPLOGIE	300,0%	-62,5%	-66,7%
Vol d'armes et explosifs	ZONE DE POLICE	-50,0%	100,0%	0,0%
	TYPLOGIE	5,8%	2,0%	-7,8%
Steaming	ZONE DE POLICE	/	/	/
	TYPLOGIE	100,0%	77,8%	-50,0%
Arrachage de sac à main	ZONE DE POLICE	/	/	/
	TYPLOGIE	26,3%	-10,4%	-25,6%
Vol à l'arraché	ZONE DE POLICE	300,0%	-25,0%	-66,7%
	TYPLOGIE	11,7%	1,8%	3,7%
Vol à la tire	ZONE DE POLICE	150,0%	-20,0%	-25,0%
	TYPLOGIE	26,0%	-5,1%	-11,2%
Vol à l'étalage	ZONE DE POLICE	61,6%	-5,1%	7,1%
	TYPLOGIE	13,7%	1,6%	2,8%
Vol par ruse	ZONE DE POLICE	40,0%	-28,6%	-80,0%
	TYPLOGIE	7,9%	6,4%	-7,4%



CRIMINALITE ENREGISTREE : ZONE DE POLICE vs TYPOLOGIE

Figure criminelle/phénomène	Niveau	% 2021 - 2022	% 2022 - 2023	% 2023 - 2024
Vol de métaux	ZONE DE POLICE	-33,3%	450,0%	54,5%
	TYPLOGIE	36,0%	-8,6%	-6,0%
Vol sur les chantiers	ZONE DE POLICE	-60,0%	100,0%	250,0%
	TYPLOGIE	24,0%	-12,8%	-5,9%
Home-invasion	ZONE DE POLICE	/	/	/
	TYPLOGIE	-26,5%	16,0%	0,0%
Vol d'animaux	ZONE DE POLICE	-50,0%	0,0%	-100,0%
	TYPLOGIE	-10,4%	-18,3%	17,3%
Vol de cargaison	ZONE DE POLICE	/	-100,0%	/
	TYPLOGIE	-6,7%	2,0%	32,9%
Fraude de cartes de paiements	ZONE DE POLICE	50,0%	-33,3%	-50,0%
	TYPLOGIE	34,0%	-2,1%	-14,2%
Phishing	ZONE DE POLICE	6,1%	-28,7%	-12,9%
	TYPLOGIE	-10,7%	-4,2%	-3,4%
Ransomware	ZONE DE POLICE	/	-100,0%	/
	TYPLOGIE	37,5%	0,0%	0,0%
Shouldersurfing	ZONE DE POLICE	/	/	/
	TYPLOGIE	28,3%	32,5%	-52,0%
Skimming	ZONE DE POLICE	/	0,0%	0,0%
	TYPLOGIE	79,6%	-31,8%	-31,7%
Violence contre les métiers d'intérêt général	ZONE DE POLICE	166,7%	100,0%	-18,8%
	TYPLOGIE	20,1%	8,1%	2,9%
Viol collectif	ZONE DE POLICE	-100,0%	/	0,0%
	TYPLOGIE	-4,7%	-9,8%	-21,6%



CRIMINALITE ENREGISTREE : ZONE DE POLICE vs TYPOLOGIE

Figure criminelle/phénomène	Niveau	% 2021 - 2022	% 2022 - 2023	% 2023 - 2024
Graffiti	ZONE DE POLICE	-16,7%	-80,0%	800,0%
	TYPLOGIE	44,1%	-5,3%	-13,7%
Dégradation de voiture	ZONE DE POLICE	-20,8%	24,6%	4,2%
	TYPLOGIE	2,8%	-1,5%	1,9%
Rixe au couteau	ZONE DE POLICE	-66,7%	0,0%	100,0%
	TYPLOGIE	-10,7%	-8,8%	0,9%
VIF: physique, dans le couple	ZONE DE POLICE	3,4%	-1,6%	-20,0%
	TYPLOGIE	10,2%	3,4%	-0,7%
VIF: physique, envers des descendants	ZONE DE POLICE	-10,0%	111,1%	10,5%
	TYPLOGIE	3,1%	15,3%	8,4%
VIF: physique, envers d'autres membres	ZONE DE POLICE	18,8%	31,6%	0,0%
	TYPLOGIE	1,7%	9,2%	-0,4%
VIF: sexuelle, dans le couple	ZONE DE POLICE	/	/	/
	TYPLOGIE	-12,8%	29,3%	-3,8%
VIF: sexuelle, envers des descendants	ZONE DE POLICE	-50,0%	-100,0%	/
	TYPLOGIE	-58,6%	-61,7%	-60,9%
VIF: sexuelle, envers d'autres membres	ZONE DE POLICE	-100,0%	/	/
	TYPLOGIE	0,0%	-18,8%	7,7%
VIF: psychique, dans le couple	ZONE DE POLICE	39,7%	-18,2%	-16,7%
	TYPLOGIE	6,8%	-1,1%	-0,5%
VIF: psychique, envers des descendants	ZONE DE POLICE	100,0%	100,0%	0,0%
	TYPLOGIE	13,7%	-1,0%	16,3%
VIF: psychique, envers d'autres membres	ZONE DE POLICE	100,0%	-50,0%	333,3%
	TYPLOGIE	-14,5%	17,4%	13,7%



CRIMINALITE ENREGISTREE : ZONE DE POLICE vs TYPOLOGIE

Figure criminelle/phénomène	Niveau	% 2021 - 2022	% 2022 - 2023	% 2023 - 2024
VIF: économique, dans le couple	ZONE DE POLICE	300,0%	-25,0%	166,7%
	TYPOLOGIE	2,9%	-11,4%	5,8%
VIF: économique, envers des descendants	ZONE DE POLICE	/	/	/
	TYPOLOGIE	8,3%	10,3%	2,3%
VIF: économique, envers d'autres membres	ZONE DE POLICE	0,0%	66,7%	20,0%
	TYPOLOGIE	24,8%	9,8%	0,7%
Dopage humain	ZONE DE POLICE	-66,7%	300,0%	-100,0%
	TYPOLOGIE	-6,9%	-6,5%	-42,6%
Engraissement illégal	ZONE DE POLICE	/	/	-100,0%
	TYPOLOGIE	-37,5%	20,0%	0,0%
Vente de cocaïne	ZONE DE POLICE	100,0%	-50,0%	60,0%
	TYPOLOGIE	-0,8%	21,7%	6,9%
Import-export de cocaïne	ZONE DE POLICE	/	/	/
	TYPOLOGIE	-4,0%	29,2%	-3,2%
Production de drogues synthétiques	ZONE DE POLICE	/	-100,0%	/
	TYPOLOGIE	8,3%	-23,1%	5,0%
Import-export de drogues synthétiques	ZONE DE POLICE	/	/	/
	TYPOLOGIE	-65,0%	50,0%	38,1%
Vente de drogues synthétiques	ZONE DE POLICE	25,0%	-10,0%	-44,4%
	TYPOLOGIE	-20,1%	21,1%	9,5%
Production de cannabis (culture)	ZONE DE POLICE	-50,0%	0,0%	-50,0%
	TYPOLOGIE	-11,8%	-24,0%	-8,8%
Import-export de cannabis en grande quantité	ZONE DE POLICE	/	/	/
	TYPOLOGIE	-70,6%	40,0%	128,6%



CRIMINALITE ENREGISTREE : ZONE DE POLICE vs TYPOLOGIE

Figure criminelle/phénomène	Niveau	% 2021 - 2022	% 2022 - 2023	% 2023 - 2024
Vente de cannabis en grande quantité	ZONE DE POLICE	-100,0%	/	/
	TYPOLOGIE	10,3%	-12,5%	17,9%
Import-export d'héroïne	ZONE DE POLICE	/	/	/
	TYPOLOGIE	-43,8%	33,3%	33,3%
Vente-traffic d'héroïne	ZONE DE POLICE	-100,0%	/	-100,0%
	TYPOLOGIE	-18,8%	21,2%	-19,0%
Commerce et production d'arme à feu et mun.	ZONE DE POLICE	/	/	-100,0%
	TYPOLOGIE	12,1%	16,2%	-4,7%
Commerce et production d'arme non à feu	ZONE DE POLICE	/	/	/
	TYPOLOGIE	60,0%	-25,0%	116,7%
TEH - exploitation économique	ZONE DE POLICE	-100,0%	/	-100,0%
	TYPOLOGIE	-34,2%	24,0%	-16,1%
TEH - exploitation sexuelle	ZONE DE POLICE	-75,0%	100,0%	-50,0%
	TYPOLOGIE	1,1%	42,0%	-2,4%
Violence physique (transport public)	ZONE DE POLICE	-75,0%	600,0%	-85,7%
	TYPOLOGIE	29,3%	26,0%	-5,1%
Violence physique (voie publique)	ZONE DE POLICE	-16,3%	-1,5%	37,9%
	TYPOLOGIE	12,8%	3,2%	2,6%
Violence physique (autre endroit public)	ZONE DE POLICE	-20,0%	-50,0%	50,0%
	TYPOLOGIE	-1,6%	4,8%	9,2%
Violence physique (endroit accessible au public)	ZONE DE POLICE	80,0%	-16,7%	-3,3%
	TYPOLOGIE	51,5%	0,4%	0,0%
Violence sexuelle (transport public)	ZONE DE POLICE	-50,0%	0,0%	-100,0%
	TYPOLOGIE	6,1%	-7,1%	12,3%



CRIMINALITE ENREGISTREE : ZONE DE POLICE vs TYPOLOGIE

Figure criminelle/phénomène	Niveau	% 2021 - 2022	% 2022 - 2023	% 2023 - 2024
Violence sexuelle (voie publique)	ZONE DE POLICE	-100,0%	/	40,0%
	TYPLOGIE	18,6%	-0,3%	-4,6%
Violence sexuelle (autre endroit public)	ZONE DE POLICE	0,0%	-33,3%	-100,0%
	TYPLOGIE	-8,9%	-30,1%	24,3%
Violence sexuelle (endroit accessible au public)	ZONE DE POLICE	-75,0%	100,0%	100,0%
	TYPLOGIE	31,5%	3,8%	-3,1%
Violence psychique (transport public)	ZONE DE POLICE	-100,0%	/	200,0%
	TYPLOGIE	19,2%	4,3%	8,2%
Violence psychique (voie publique)	ZONE DE POLICE	-2,5%	5,1%	-4,9%
	TYPLOGIE	6,8%	7,5%	0,7%
Violence psychique (autre endroit public)	ZONE DE POLICE	-25,0%	100,0%	0,0%
	TYPLOGIE	24,7%	2,4%	7,6%
Violence psychique (endroit accessible au public)	ZONE DE POLICE	40,0%	9,5%	-4,3%
	TYPLOGIE	18,0%	14,9%	-3,6%
Vol à main armée (transport public)	ZONE DE POLICE	/	/	/
	TYPLOGIE	50,0%	50,0%	-33,3%
Vol à main armée (voie publique)	ZONE DE POLICE	/	-100,0%	/
	TYPLOGIE	-0,9%	36,6%	8,5%
Vol à main armée (autre endroit public)	ZONE DE POLICE	/	/	/
	TYPLOGIE	120,0%	18,2%	30,8%
Vol à main armée (endroit accessible au public)	ZONE DE POLICE	-100,0%	/	/
	TYPLOGIE	-4,3%	-25,6%	13,1%
Vol avec violence sans arme (transport public)	ZONE DE POLICE	/	-100,0%	/
	TYPLOGIE	31,0%	16,4%	-15,6%



CRIMINALITE ENREGISTREE : ZONE DE POLICE vs TYPOLOGIE

Figure criminelle/phénomène	Niveau	% 2021 - 2022	% 2022 - 2023	% 2023 - 2024
Vol avec violence sans arme (voie publique)	ZONE DE POLICE	-66,7%	33,3%	-50,0%
	TYPLOGIE	6,3%	5,9%	0,0%
Vol avec violence sans arme (autre endroit public)	ZONE DE POLICE	-100,0%	/	100,0%
	TYPLOGIE	25,0%	3,6%	7,0%
Vol avec violence sans arme (endr. acces. au pub.)	ZONE DE POLICE	0,0%	-66,7%	300,0%
	TYPLOGIE	24,0%	-0,7%	-4,3%
Faux policiers	ZONE DE POLICE	/	/	/
	TYPLOGIE	18,8%	-13,2%	106,1%
Terrorisme, extrémisme et radicalisme	ZONE DE POLICE	/	/	/
	TYPLOGIE	-12,2%	13,9%	63,4%
Cyberharcèlement	ZONE DE POLICE	0,0%	-33,3%	12,5%
	TYPLOGIE	-1,3%	7,7%	1,7%
Fraude à l'identité	ZONE DE POLICE	-25,0%	61,1%	-3,4%
	TYPLOGIE	-4,9%	8,2%	-6,2%

STATISTIQUES POLICIERES DE CRIMINALITE

LIEU DE PERPETRATION: ZONE DE POLICE

MEETJESLAND CENTRUM

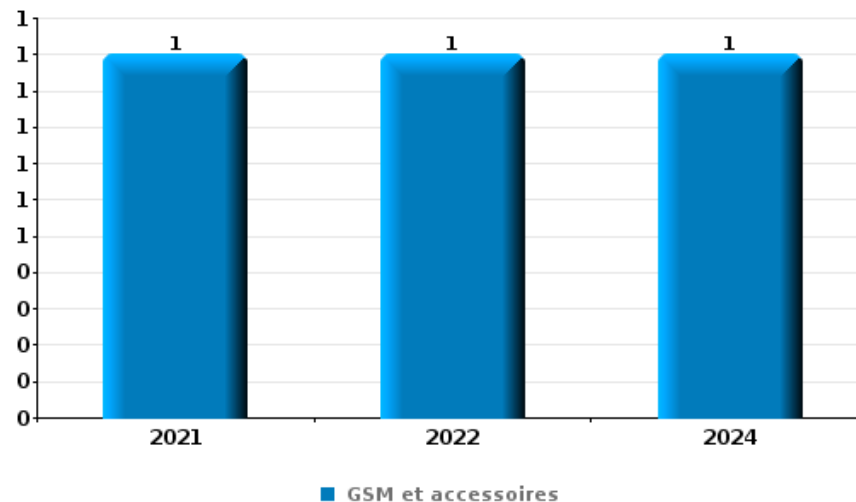
PARTIE VI : OBJETS ET MOYENS DE TRANSPORT



MEETJESLAND CENTRUM

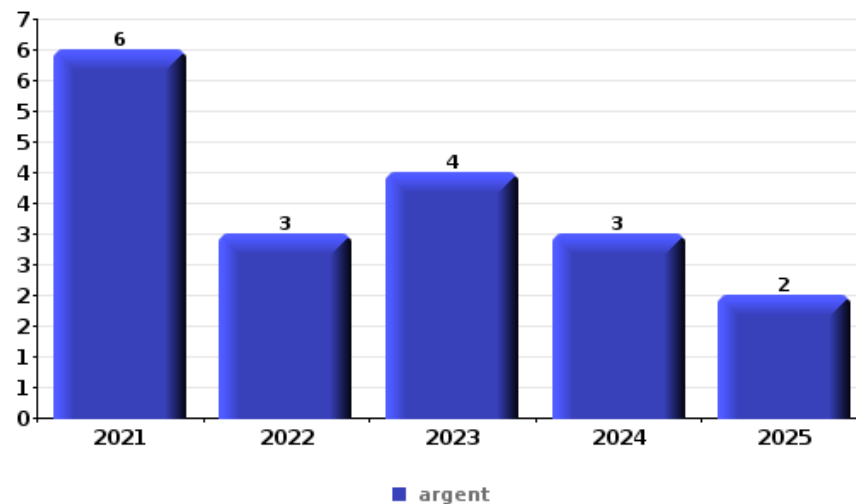
Vol à main armée

Top 5 Objets volés (sbd nombre de faits)		2020	2021	2022	2023	2024	2025
1	GSM et accessoires		1	1		1	
2	argent		2				
3	alimentation		1				
3	autre document officiel		1				
3	bijouterie / montre					1	
3	carte bancaire / carte de crédit		1				
3	multimédia						1
3	ordinateur et accessoires						1
3	valise / sac		1				



Vol dans ou sur un véhicule

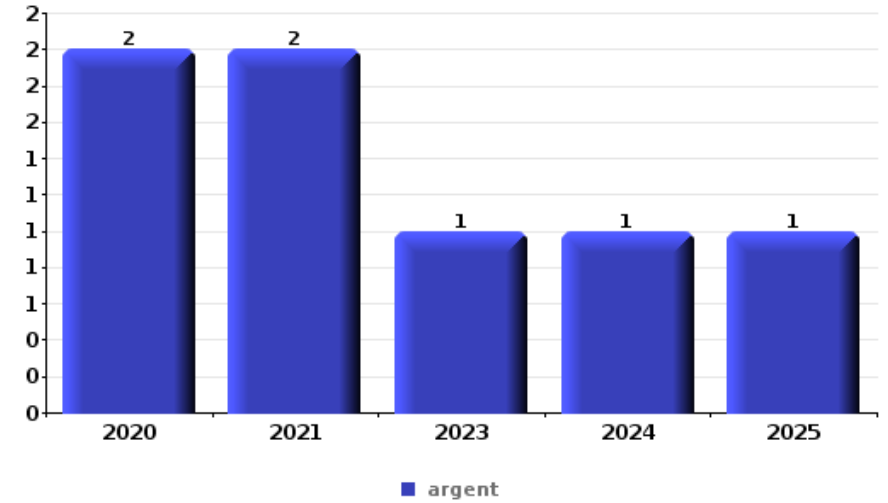
Top 5 Objets volés (sbd nombre de faits)		2020	2021	2022	2023	2024	2025
1	argent		6	3	4	3	2
2	outillage	4		3	3	5	1
3	plaque d'immatriculation	4	1	2	4	2	1
4	carte bancaire / carte de crédit	1	3	3	2	1	2
4	permis de conduire	1	2	2	2	4	1





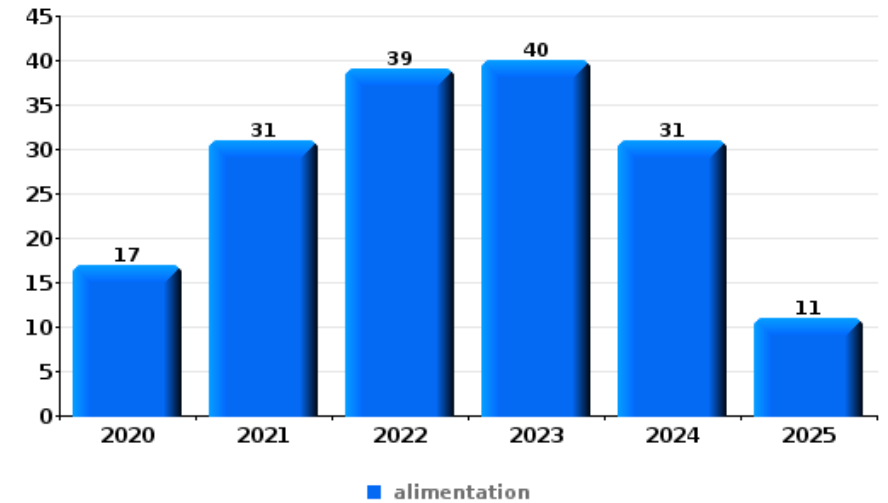
Cambrionage ds entreprise ou commerce

Top 5 Objets volés (sbd nombre de faits)		2020	2021	2022	2023	2024	2025
1	argent	2	2		1	1	1
2	outillage	2		2	1		
2	vêtement		1		1	2	1
4	clé		1		3		
4	métaux			2		2	



Vol à l'étalage

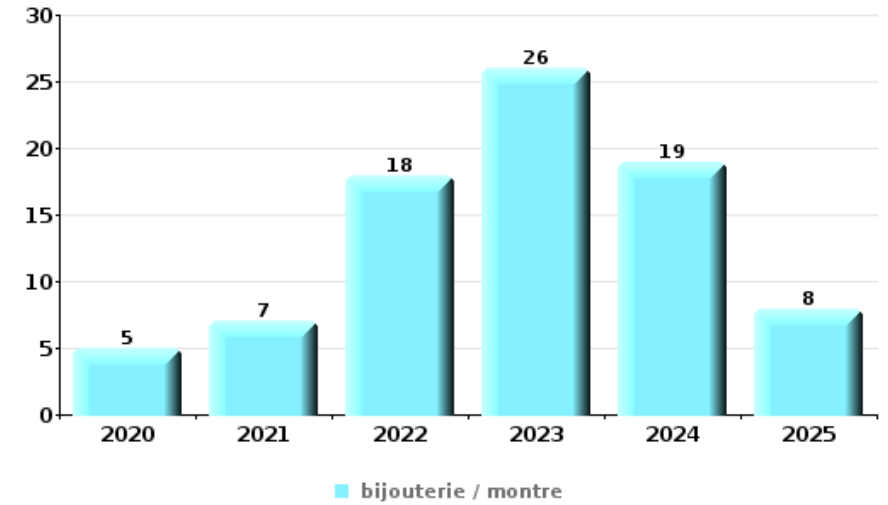
Top 5 Objets volés (sbd nombre de faits)		2020	2021	2022	2023	2024	2025
1	alimentation	17	31	39	40	31	11
2	tabac	25	5	22	18	45	
3	vêtement	11	6	20	16	10	3
4	parfum / produit de beauté	11	6	10	13	18	3
5	ordinateur et accessoires	14	12	6	6	11	2





Cambrilage dans habitation

Top 5 Objets volés (sbd nombre de faits)		2020	2021	2022	2023	2024	2025
1	bijouterie / montre	5	7	18	26	19	8
2	argent	7	6	13	13	14	5
3	outillage	5		2	5	12	3
4	multimédia	5	2	2	5	6	1
5	vêtement	4	2	3	4	5	1



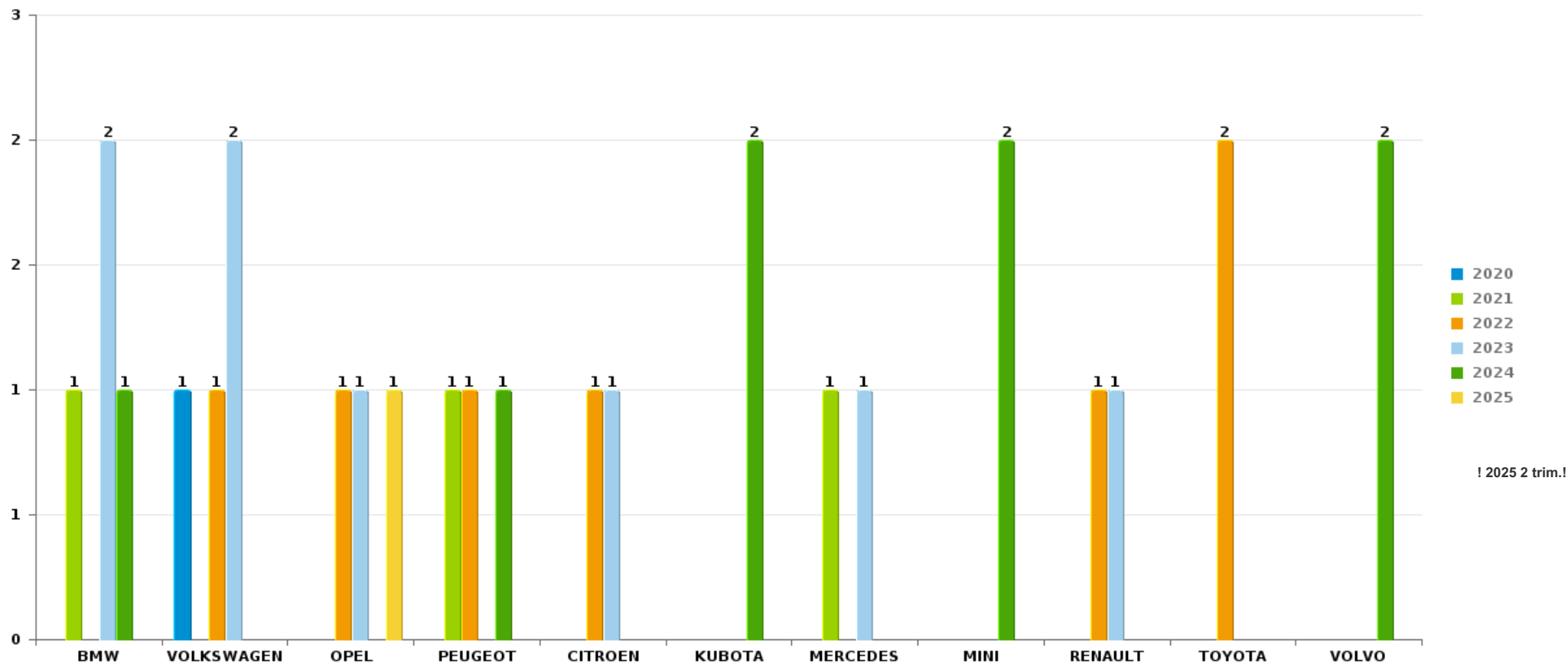
Remarque: en ce qui concerne les objets, aucun total n'est reproduit étant donné que plusieurs objets peuvent avoir été volés lors d'un même fait.



MEETJESLAND CENTRUM

Vol de voiture

Nombre de voitures volées par marque (Top 5)



! 2025 2 trim.!

STATISTIQUES POLICIERES DE CRIMINALITE

LIEU DE PERPETRATION: ZONE DE POLICE

MEETJESLAND CENTRUM

PARTIE VII : SUSPECTS



Partie 1: Niveau FAITS (comptage du nombre de faits pour lesquels un certain type de suspect est impliqué)

1.1. Nombre d'infractions selon le sexe des suspects identifiés (par catégorie principale)

Étant donné que, tant un suspect identifié masculin qu'un suspect identifié féminin peuvent être impliqués lors d'un même fait, il est possible que la somme des colonnes «Hommes» et «Femmes» soit supérieure à la valeur de la colonne «Total...» (voir également la note méthodologique)

MEETJESLAND CENTRUM

2025

Catégorie principale / Sexe	Nombre total de faits avec au moins 1 suspect	Hommes	%	Femmes	%
Infr. contre l'intégrité physique	51	47	92,2%	15	29,4%
Registre de population	58	44	75,9%	18	31,0%
Drogues	59	52	88,1%	8	13,6%
Ivresse et alcool	42	33	78,6%	9	21,4%
Vol et extorsion	37	25	67,6%	15	40,5%
Législation sur les étrangers	25	21	84,0%	4	16,0%
Fraude	23	15	65,2%	8	34,8%
Infr. contre autres valeurs morales et sentiments	14	8	57,1%	6	42,9%
Dégradation de la propriété	13	12	92,3%	1	7,7%
Infr. contre l'autorité publique	12	10	83,3%	2	16,7%
Criminalité informatique	8	7	87,5%	2	25,0%
Environnement	7	5	71,4%	4	57,1%
Infr. contre la foi publique	9	8	88,9%	1	11,1%
Protection de la jeunesse	5	5	100,0%	3	60,0%
Armes et explosifs	6	6	100,0%		
Infr. contre la sécurité publique	6	6	100,0%		

CRIMINALITE ENREGISTREE: SUSPECTS



Catégorie principale / Sexe	Nombre total de faits avec au moins 1 suspect	Hommes	%	Femmes	%
Infr. contre les moeurs	6	6	100,0%		
Code pénal social	2	2	100,0%		
Protection des revenus publics	2	2	100,0%		
Santé publique	2	2	100,0%		
Protection de la personne	1			1	100,0%
Total	388	316	81,4 %	97	25,0 %



1.2. Nombre d'infractions selon le sexe des suspects identifiés (par figure criminelle)

Étant donné que, tant un suspect identifié masculin qu'un suspect identifié féminin peuvent être impliqués lors d'un même fait, il est possible que la somme des colonnes «Hommes» et «Femmes» soit supérieure à la valeur de la colonne «Total...» (voir également la note méthodologique)

MEETJESLAND CENTRUM

2025

FC Vol moyen de transport

Figure criminelle / Sexe	Nombre total de faits avec au moins 1 suspect identifié	Hommes	%
Vol de vélomoteur	1	1	100,0%
Vol de vélo	6	6	100,0%
Total	PA	PA	PA

FC Cambrilage

Figure criminelle / Sexe	Nombre total de faits avec au moins 1 suspect identifié	Hommes	%	Femmes	%
Cambrilage dans habitation	1	1	100,0%	1	100,0%
Cambrilage ds entreprise ou commerce	1	1	100,0%	1	100,0%
Cambrilage ds service public ou bâtiment administ	1	1	100,0%		
Cambrilage dans bâtiment (total)	3	3	100,0%	2	66,7%
Total	PA	PA	PA	PA	PA

CRIMINALITE ENREGISTREE: SUSPECTS



FC Vol autre

Figure criminelle / Sexe	Nombre total de faits avec au moins 1 suspect identifié	Hommes	%	Femmes	%
Vol à main armée	1	1	100,0%		
Vol avec violence sans arme	4	4	100,0%		
Steaming	2	2	100,0%		
Vol à l'étalage	12	3	25,0%	10	83,3%
Total	PA	PA	PA	PA	PA

Criminalité ICT

Figure criminelle / Sexe	Nombre total de faits avec au moins 1 suspect identifié	Hommes	%
Phishing	2	2	100,0%
Total	PA	PA	PA

FC Autre

Figure criminelle / Sexe	Nombre total de faits avec au moins 1 suspect identifié	Hommes	%	Femmes	%
Violence contre les métiers d'intérêt général	3			3	100,0%
Dégradation de voiture	3	2	66,7%	1	33,3%
Total	PA	PA	PA	PA	PA



PH Violence intrafamiliale (VIF)

Figure criminelle / Sexe	Nombre total de faits avec au moins 1 suspect identifié	Hommes	%	Femmes	%
VIF: physique, dans le couple	19	18	94,7%	9	47,4%
VIF: physique, envers des descendants	6	5	83,3%	2	33,3%
VIF: physique, envers d'autres membres	11	10	90,9%	3	27,3%
VIF: sexuelle, dans le couple	1	1	100,0%		
VIF: psychique, dans le couple	3	3	100,0%		
VIF: psychique, envers des descendants	3	3	100,0%	2	66,7%
VIF: psychique, envers d'autres membres	3	3	100,0%	1	33,3%
Total	PA	PA	PA	PA	PA

PH Drogues

Figure criminelle / Sexe	Nombre total de faits avec au moins 1 suspect identifié	Hommes	%	Femmes	%
Vente de cocaïne	3	3	100,0%		
Vente de drogues synthétiques	7	7	100,0%	1	14,3%
Total	PA	PA	PA	PA	PA



PH Violence dans l'espace public

Figure criminelle / Sexe	Nombre total de faits avec au moins 1 suspect identifié	Hommes	%	Femmes	%
Violence physique (voie publique)	9	9	100,0%	1	11,1%
Violence physique (autre endroit public)	3	3	100,0%		
Violence physique (endroit accessible au public)	11	8	72,7%	4	36,4%
Violence sexuelle (voie publique)	1	1	100,0%		
Violence psychique (voie publique)	3	3	100,0%		
Violence psychique (endroit accessible au public)	4	3	75,0%	1	25,0%
Vol avec violence sans arme (autre endroit public)	1	1	100,0%		
Vol avec violence sans arme (endr. acces. au pub.)	1	1	100,0%		
Total	PA	PA	PA	PA	PA

PH Autre

Figure criminelle / Sexe	Nombre total de faits avec au moins 1 suspect identifié	Hommes	%
Cyberharcèlement	2	2	100,0%
Fraude à l'identité	2	2	100,0%
Total	PA	PA	PA



1.3. Nombre d'infractions selon l'âge des suspects identifiés (par catégorie principale)

Étant donné que, tant un suspect identifié mineur qu'un suspect identifié majeur peuvent être impliqués lors d'un même fait, il est possible que la somme des colonnes «Mineur» et «Majeur» soit supérieure à la valeur de la colonne «Total...» (voir également la note méthodologique)

MEETJESLAND CENTRUM

2025

Catégorie principale / Âge	Nombre total de faits avec au moins 1 suspect identifié	Mineur	%	Majeur	%
Drogues	59	13	22,0%	46	78,0%
Registre de population	58			58	100,0%
Infr. contre l'intégrité physique	51	9	17,6%	44	86,3%
Ivresse et alcool	42			42	100,0%
Vol et extorsion	37	7	18,9%	30	81,1%
Législation sur les étrangers	25			25	100,0%
Fraude	23	1	4,3%	22	95,7%
Infr. contre autres valeurs morales et sentiments	14			14	100,0%
Dégradation de la propriété	13	1	7,7%	12	92,3%
Infr. contre l'autorité publique	12			12	100,0%
Infr. contre la foi publique	9	1	11,1%	8	88,9%
Criminalité informatique	8			8	100,0%
Environnement	7	1	14,3%	6	85,7%
Armes et explosifs	6			6	100,0%
Infr. contre la sécurité publique	6			6	100,0%
Infr. contre les mœurs	6			6	100,0%
Protection de la jeunesse	5	2	40,0%	3	60,0%
Code pénal social	2			2	100,0%
Protection des revenus publics	2			2	100,0%
Santé publique	2			2	100,0%
Protection de la personne	1			1	100,0%
Total	388	35	9,0%	355	91,5%



1.4. Nombre d'infractions selon l'âge des suspects identifiés (par figure criminelle)

Étant donné que, tant un suspect identifié mineur qu'un suspect identifié majeur peuvent être impliqués lors d'un même fait, il est possible que la somme des colonnes «Mineur» et «Majeur» soit supérieure à la valeur de la colonne «Total...»
(voir également la note méthodologique)

MEETJESLAND CENTRUM

2025

FC Vol moyen de transport

Figure criminelle / Âge	Nombre total de faits avec au moins 1 suspect identifié	Majeur	%
Vol de vélomoteur	1	1	100,0%
Vol de vélo	6	6	100,0%
Total	PA	PA	PA

FC Cambriolage

Figure criminelle / Âge	Nombre total de faits avec au moins 1 suspect identifié	Majeur	%
Cambriolage dans habitation	1	1	100,0%
Cambriolage ds entreprise ou commerce	1	1	100,0%
Cambriolage ds service public ou bâtiment administ	1	1	100,0%
Cambriolage dans bâtiment (total)	3	3	100,0%
Total	PA	PA	PA



FC Vol autre

Figure criminelle / Âge	Nombre total de faits avec au moins 1 suspect identifié	Mineur	%	Majeur	%
Vol à main armée	1			1	100,0%
Vol avec violence sans arme	4	3	75,0%	1	25,0%
Steaming	2	2	100,0%		
Vol à l'étalage	12	2	16,7%	10	83,3%
Total	PA	PA	PA	PA	PA

Criminalité ICT

Figure criminelle / Âge	Nombre total de faits avec au moins 1 suspect identifié	Majeur	%
Phishing	2	2	100,0%
Total	PA	PA	PA

FC Autre

Figure criminelle / Âge	Nombre total de faits avec au moins 1 suspect identifié	Mineur	%	Majeur	%
Violence contre les métiers d'intérêt général	3	1	33,3%	2	66,7%
Dégradation de voiture	3			3	100,0%
Total	PA	PA	PA	PA	PA



PH Violence intrafamiliale (VIF)

Figure criminelle / Âge	Nombre total de faits avec au moins 1 suspect identifié	Mineur	%	Majeur	%
VIF: physique, dans le couple	19			19	100,0%
VIF: physique, envers des descendants	6			6	100,0%
VIF: physique, envers d'autres membres	11	1	9,1%	10	90,9%
VIF: sexuelle, dans le couple	1			1	100,0%
VIF: psychique, dans le couple	3			3	100,0%
VIF: psychique, envers des descendants	3			3	100,0%
VIF: psychique, envers d'autres membres	3			3	100,0%
Total	PA	PA	PA	PA	PA

PH Drogues

Figure criminelle / Âge	Nombre total de faits avec au moins 1 suspect identifié	Mineur	%	Majeur	%
Vente de cocaïne	3			3	100,0%
Vente de drogues synthétiques	7	1	14,3%	6	85,7%
Total	PA	PA	PA	PA	PA

PH Violence dans l'espace public

Figure criminelle / Âge	Nombre total de faits avec au moins 1 suspect identifié	Mineur	%	Majeur	%
Violence physique (voie publique)	9	1	11,1%	9	100,0%
Violence physique (autre endroit public)	3			3	100,0%
Violence physique (endroit accessible au public)	11	3	27,3%	9	81,8%
Violence sexuelle (voie publique)	1			1	100,0%
Violence psychique (voie publique)	3			3	100,0%
Violence psychique (endroit accessible au public)	4	1	25,0%	3	75,0%
Vol avec violence sans arme (autre endroit public)	1	1	100,0%		
Vol avec violence sans arme (endr. acces. au pub.)	1	1	100,0%		
Total	PA	PA	PA	PA	PA



PH Autre

Figure criminelle / Âge	Nombre total de faits avec au moins 1 suspect identifié	Majeur	%
Cyberharcèlement	2	2	100,0%
Fraude à l'identité	2	2	100,0%
Total	PA	PA	PA



Partie 2: Niveau SUSPECTS-FAIT (comptage du nombre de combinaisons suspect-fait)

2.1. Nombre de suspects-fait selon le sexe des suspects identifiés (TOP 5 des catégories principales)

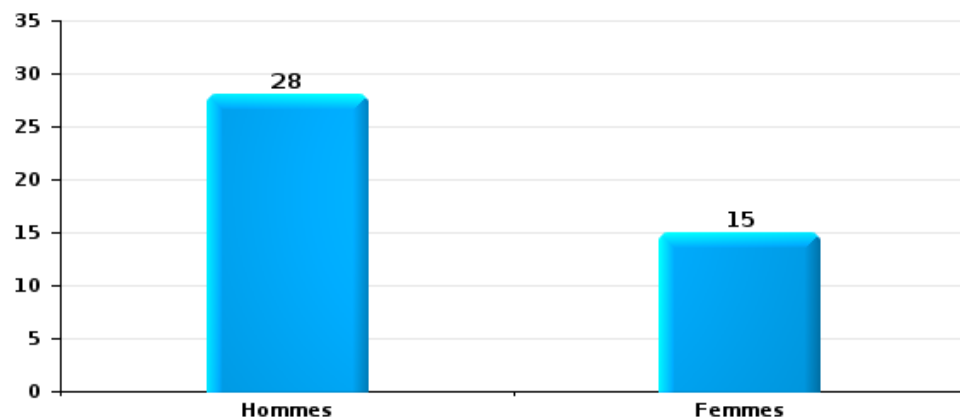
Lorsqu'un même suspect a commis plusieurs faits durant la période considérée, il est aussi comptabilisé plusieurs fois (voir également la note méthodologique)

MEETJESLAND CENTRUM

2025

Vol et extorsion

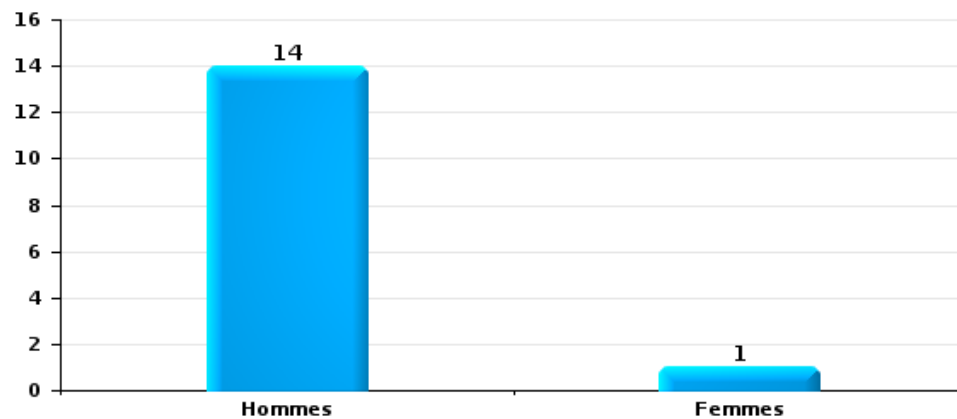
Nombre de suspects-fait selon le sexe





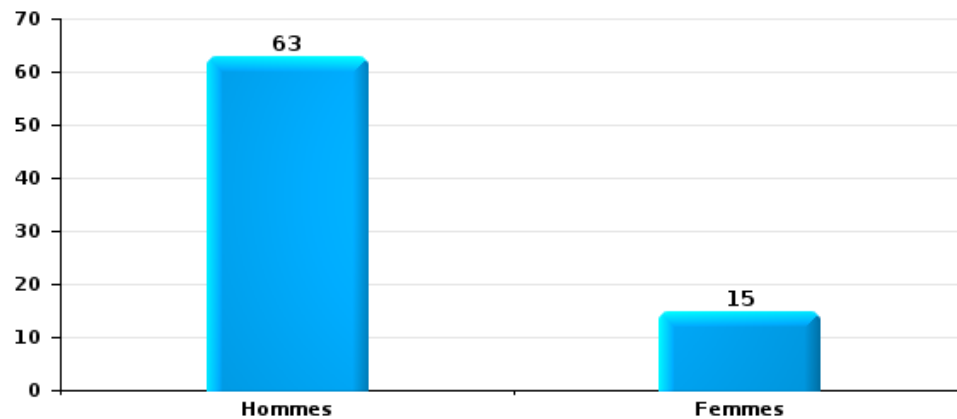
Dégradation de la propriété

Nombre de suspects-fait selon le sexe



Infr. contre l'intégrité physique

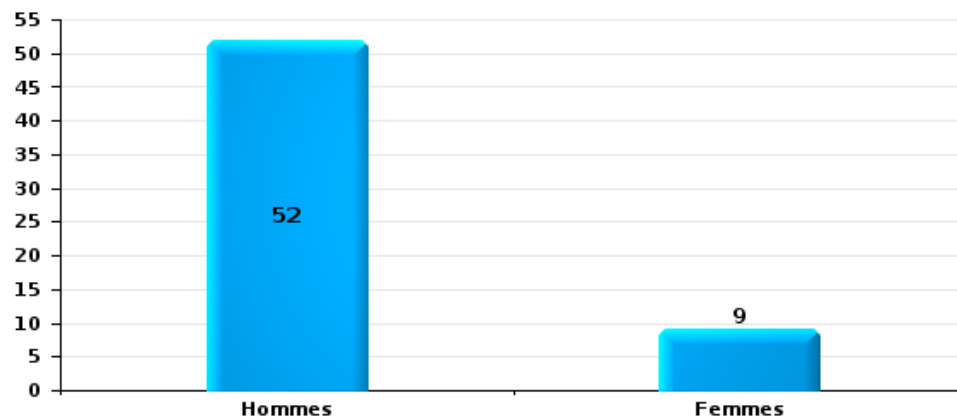
Nombre de suspects-fait selon le sexe





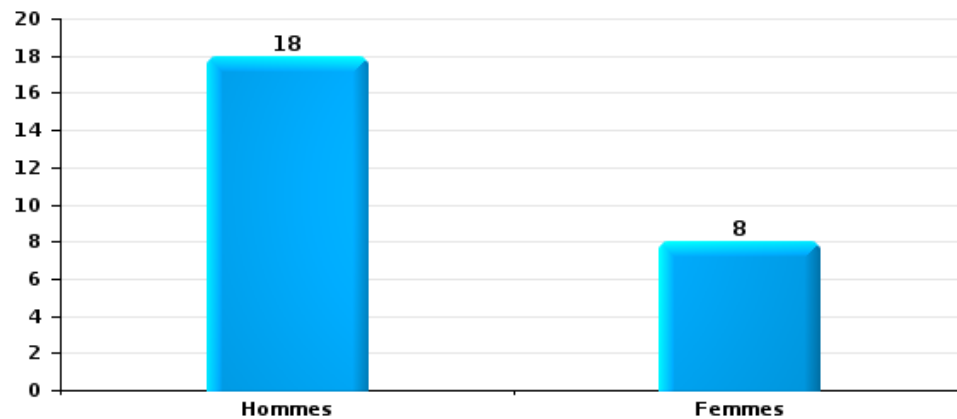
Drogues

Nombre de suspects-fait selon le sexe



Fraude

Nombre de suspects-fait selon le sexe





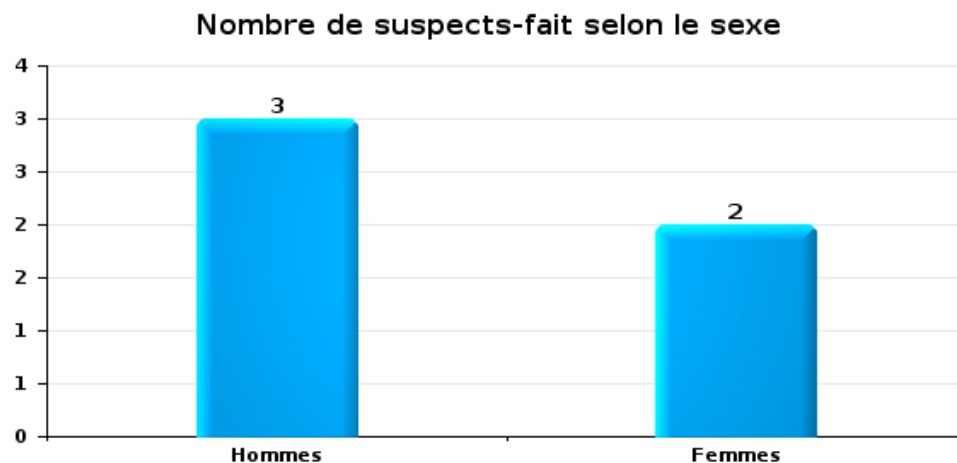
2.2. Nombre de suspects-fait selon le sexe des suspects identifiés (TOP 5 des figures criminelles)

Lorsqu'un même suspect a commis plusieurs faits durant la période considérée, il est aussi comptabilisé plusieurs fois (voir également la note méthodologique)

MEETJESLAND CENTRUM

2025

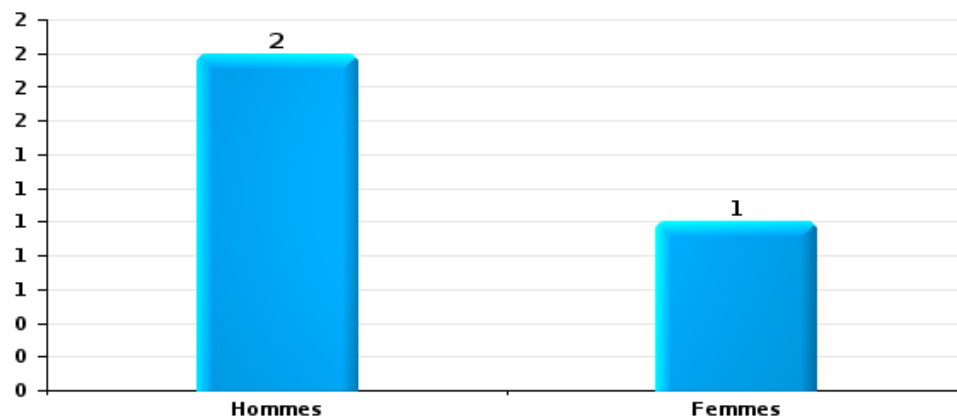
Cambriolage dans bâtiment (total)





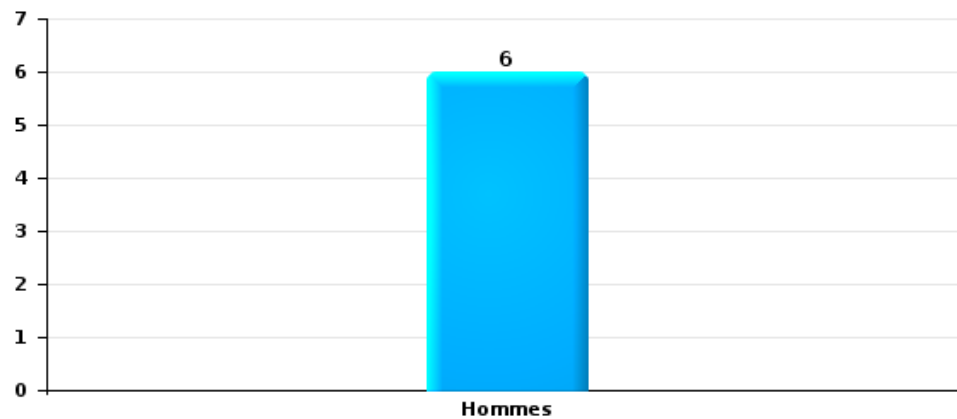
Dégradation de voiture

Nombre de suspects-fait selon le sexe



Vol de vélo

Nombre de suspects-fait selon le sexe





2.3. Nombre de suspects-fait selon l'âge des suspects identifiés (TOP 5 des catégories principales)

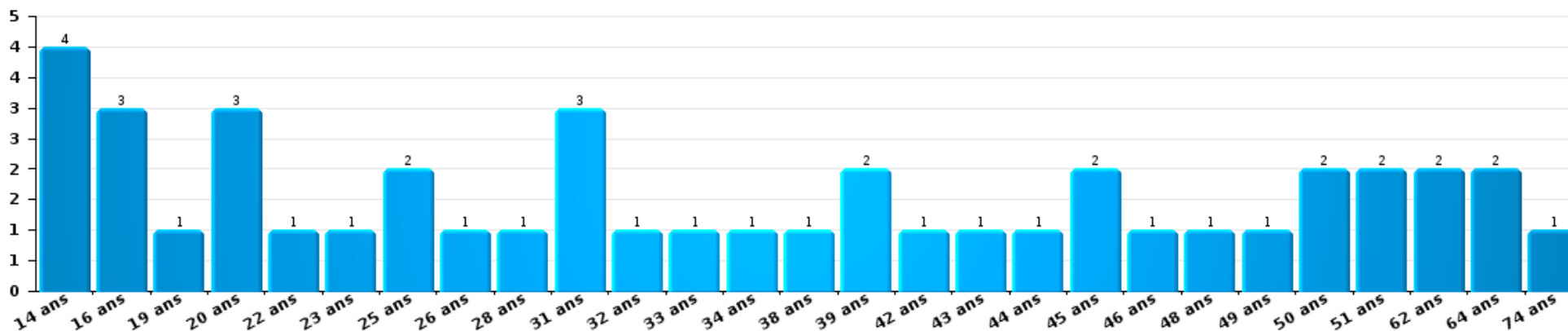
1) Lorsqu'un même suspect a commis plusieurs faits durant la période considérée, il est aussi comptabilisé plusieurs fois, qu'il ait le même âge ou non – 2) Les suspects au-dessous de 14 ans et à partir de 90 ans ne sont pas repris dans le tableau (voir également la note méthodologique)

MEETJESLAND CENTRUM

2025

Vol et extorsion

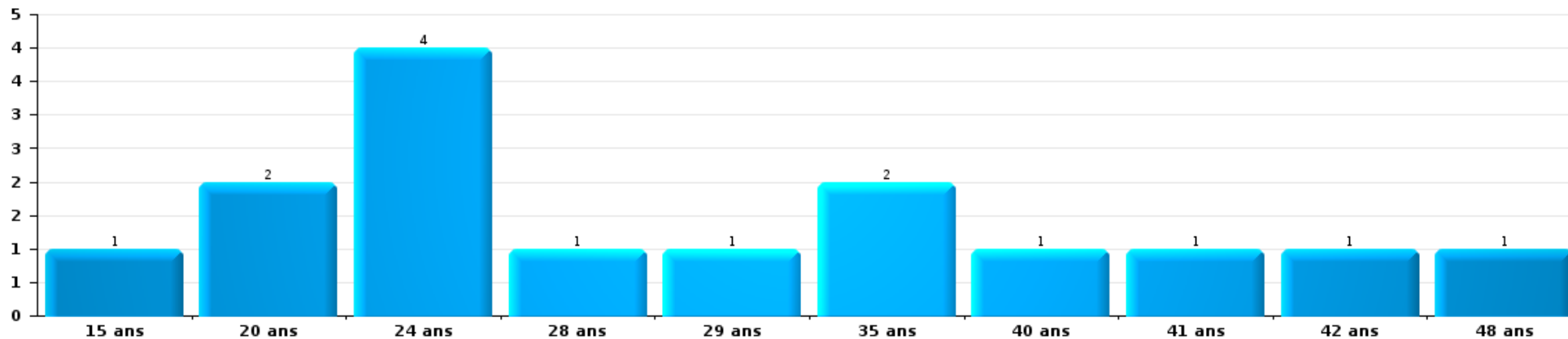
Nombre de suspects-fait par âge (chronologique)





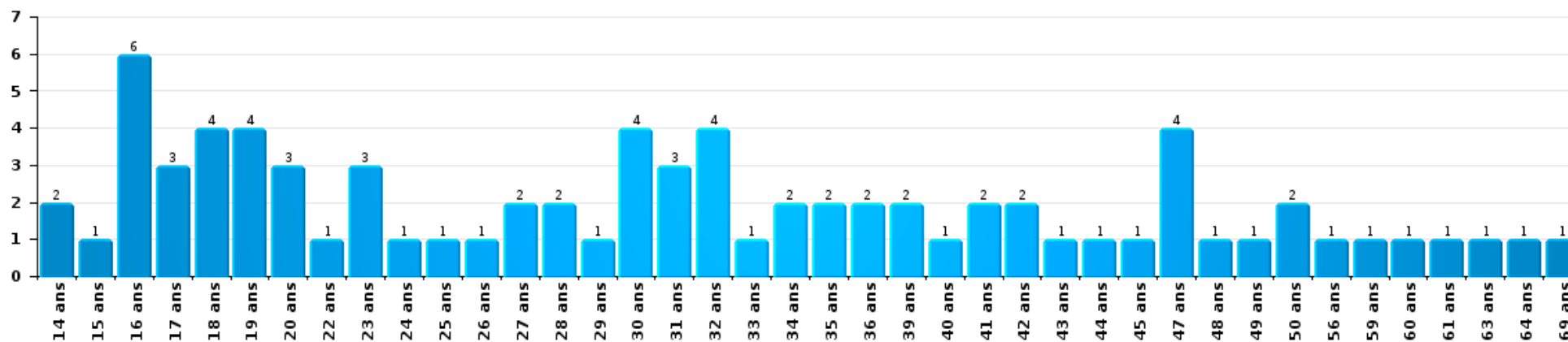
Dégradation de la propriété

Nombre de suspects-fait par âge (chronologique)



Infr. contre l'intégrité physique

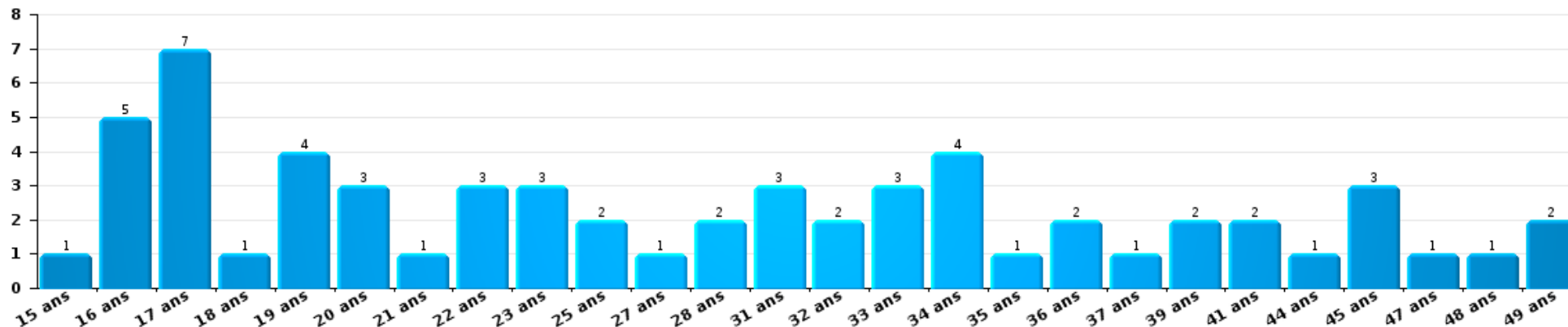
Nombre de suspects-fait par âge (chronologique)





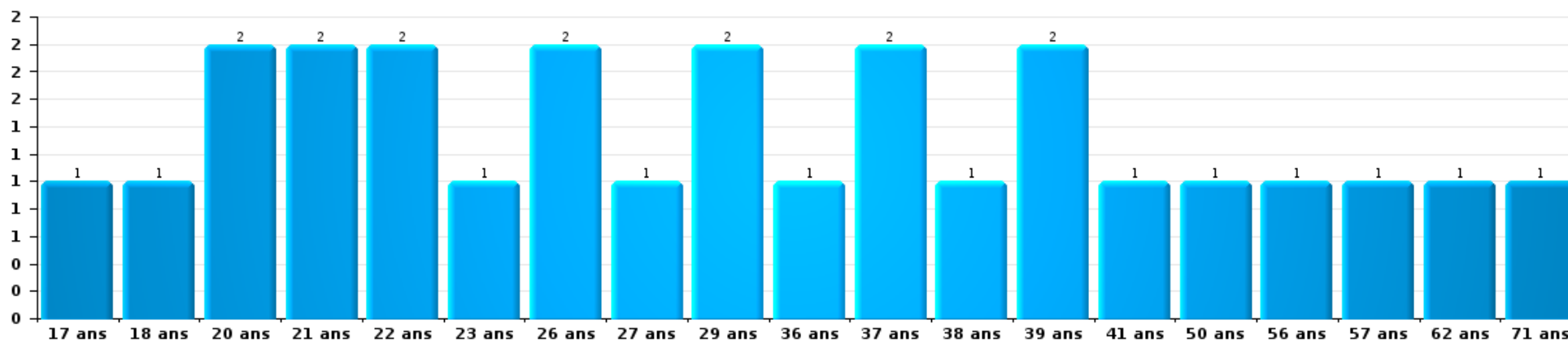
Drogues

Nombre de suspects-fait par âge (chronologique)



Fraude

Nombre de suspects-fait par âge (chronologique)





2.4. Nombre de suspects-fait selon l'âge des suspects identifiés (TOP 5 des figures criminelles)

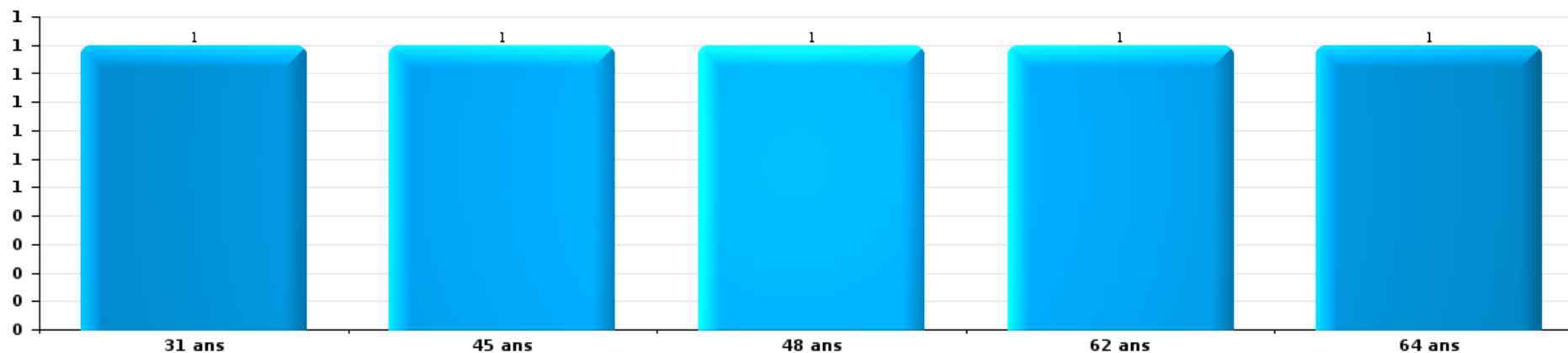
1) Lorsqu'un même suspect a commis plusieurs faits durant la période considérée, il est aussi comptabilisé plusieurs fois, qu'il ait le même âge ou non - 2) Les suspects au-dessous de 14 ans et à partir de 90 ans ne sont pas repris dans le tableau (voir également la note méthodologique)

MEETJESLAND CENTRUM

2025

Cambriolage dans bâtiment (total)

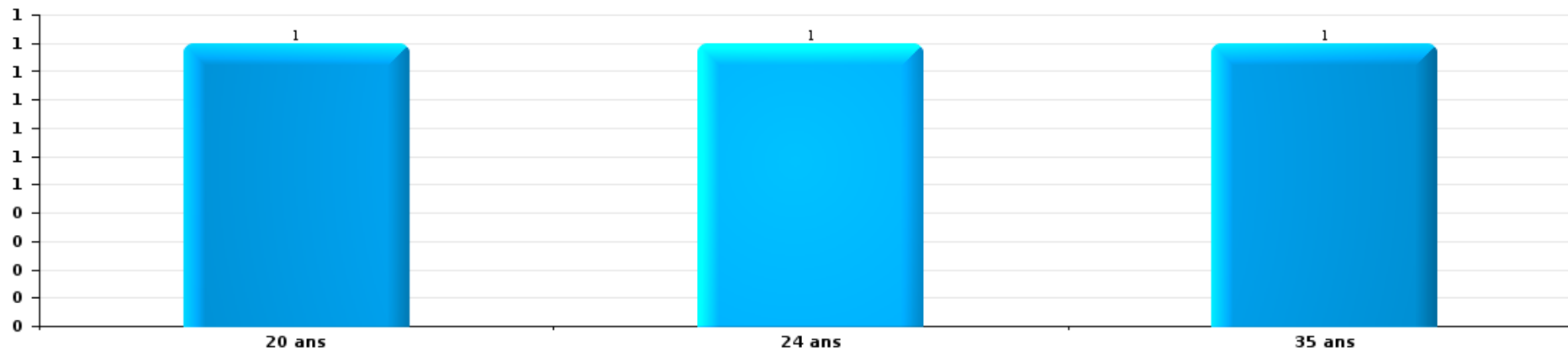
Nombre de suspects-fait par âge (chronologique)






Dégradation de voiture

Nombre de suspects-fait par âge (chronologique)



Vol de vélo

Nombre de suspects-fait par âge (chronologique)



STATISTIQUES POLICIERES DE CRIMINALITE

LIEU DE PERPETRATION: ZONE DE POLICE

MEETJESLAND CENTRUM

***ANNEXE I: DETAIL PAR CATEGORIE DE DELIT
CODE PENAL***



MEETJESLAND CENTRUM

Infraction Code pénal

Infr. contre l'intégrité physique

			2000	2015	2016	2017	2018	2019	2020	2021	2022	2023	2024	2025	
Assassinat	Autres	Acc.						1						1	
		Tent.	1												
		Sous-total	1					1							1
Meurtre	Parricide (meurtre)	Tent.		1											
	Empoisonnement (meurtre)	Tent.								1					
	Non spécifié	Acc.		1											
	Autres	Acc.			1										
		Tent.	1	1	2	1	2	5	2	4				2	
Sous-total		1	3	3	1	2	5	2	5				2		
Torture et maltraitance	Torture	Acc.									1	1			
	Traitement inhumain	Acc.			1	2	1				1	1			
	Traitement dégradant	Acc.		1			1		1	1					
	Sous-total			1	1	2	2		1	1	2	2			
Coups et/ou blessures vol. en sphère familiale	Entre partenaires ou ex-partenaires	Acc.	25	77	72	80	102	96	118	117	121	119	94	34	
	Lors d'un différend familial en général	Acc.	26												
	Par les parents envers un mineur	Acc.	1	2	10	7	10	11	5	7	6	11	15	5	
	Par les parents envers personne vulnérable	Acc.			1	1									
	Envers les parents	Acc.	1	8	4	11	9	7	8	9	7	8	13	4	
	Envers d'autres ascendants directs ou collatéraux	Acc.	2	3	2	5	6	5	8	5	9	3	6	2	
Sous-total		55	90	89	104	127	119	139	138	143	141	128	45		

FPF/DGR/DRI/BIPOL - Statistiques policières de criminalité (date de clôture: 31/10/2025)
 Les données pour les années 2001 jusqu'à 2014 ne sont plus publiées mais restent disponibles sur demande auprès du service BIPOL.
 Les données pour 2025 ne concernent que le 1er semestre.



Infr. contre l'intégrité physique

			2000	2015	2016	2017	2018	2019	2020	2021	2022	2023	2024	2025
Coups et/ou blessures vol. hors sphère familiale	Bagarres (=coups réciproques)	Acc.	28	35	33	23	42	37	41	44	39	42	31	11
	Coups envers fonctionnaire de police	Acc.	4	9	5	7	3	5		2	3	6	4	1
	Envers un mineur par une pers. ayant autorité	Acc.	2	5	2	5	4	3	1	2	1	4	3	3
	Envers un mineur qualité de l'auteur inconnue	Acc.	5	8	3	10	10	17	6	13	9	21	24	7
	Envers pers. vulnérable par pers. ayant autorité	Acc.					1							
	Envers pers. vulnérable (qualité auteur inconnue)	Acc.		2		1								
	Envers un mineur par cohabitant sans rel. Autorité	Acc.								1		2		
	Envers un arbitre de manifestation sportive	Acc.			1									
	Coups envers personnel transport public	Acc.									1		1	
	Coups envers personnel autre service public	Acc.			2	1	1		1				1	
	Coups envers profession médicale	Acc.							1		3	4	2	1
	Coups envers personnel institut d'enseignement	Acc.		5	3	1	5	3	1	1	1	4	6	3
	Non spécifié	Acc.	90	97	98	77	71	83	81	73	72	72	83	33
	Tent.	1								1		1		
	Sous-total		130	161	147	125	137	148	132	137	129	157	154	59
Abstention coupable	Acc.			2	1									
	Sous-total			2	1									
Autres infr. volontaires. c/ l'intégrité phys.	Privation de soins à enfant ou personne vulnérable	Acc.				1				1	1	1		
	Abandon d'enfant dans le besoin	Acc.	1	1										
	Administration substances nuisibles	Acc.			2	1		1		1		1	1	
	Entrave méchante à la circulation	Acc.	2	14	6	12	11	11	6	4	5	4	2	1
	Voies de faits et violences légères	Acc.	17	42	35	45	36	27	4	2	5	7	9	2
	Sous-total		20	57	43	59	47	39	10	8	11	13	12	3
Infr. involontaires contre l'intégrité physique	Homicides involontaires	Acc.					1							
	Coups et/ou blessures involontaires	Acc.	11	1	4	2				2	1	4	2	
	Abstention d'entretien enfant/personne vulnérable	Acc.				1								
	Causer un accident de chemin de fer	Acc.	1											
	Morsure de chien	Acc.		5	7	6	2	9	2	8	3	8	9	2
	Non spécifié	Acc.			1									
	Sous-total		12	6	12	9	3	9	2	10	4	12	11	2
	Total		219	320	296	300	318	321	286	299	289	325	307	111

FPF/DGR/DR1/BIPOL - Statistiques policières de criminalité (date de clôture: 31/10/2025)
 Les données pour les années 2001 jusqu'à 2014 ne sont plus publiées mais restent disponibles sur demande auprès du service BIPOL.
 Les données pour 2025 ne concernent que le 1er semestre.



Infr. contre la liberté individuelle

			2000	2015	2016	2017	2018	2019	2020	2021	2022	2023	2024	2025
Prise d'otages	Acc.								1			1		
	Sous-total								1			1		
Enlèvement de mineur ou personne vulnérable	Enlèvement parental	Acc.					2						2	
		Tent.			1	1								
	Autre enlèvement	Acc.	1											
		Tent.			1	1								1
	Sous-total		1	1	2	3						2	1	
Détention par un particulier	Acc.		2	2	3	1	3			1		1	5	
	Sous-total		2	1	3	1	3			1		1	5	
	Total		3	2	2	5	4	3	1	1		4	6	



Infr. contre les mœurs

			2000	2015	2016	2017	2018	2019	2020	2021	2022	2023	2024	2025
Viol n'ayant pas causé la mort	Victime < 10a	Acc.	2	3	1		3	1	1	2				
		Acc.	2	3			2	4	2	4	1			
	Victime 10a - 14a	Tent.						1						
	Victime 14a - 16a	Acc.	1	1	1	3			3	1	3			
	Victime 16a - 18a	Acc.	1	2	3	1	3	5	1	2				
	Victime majeure	Acc.	5	6	7	3	15	6	5	9	2			
		Tent.	1				1			1				
		Sous-total	12	15	12	7	24	17	12	19	6			
Viol avec conséquence inconnue		Acc.	2											
		Sous-total	2											
Viol n'ayant pas causé la mort (nvCPS)	Victime < 16a	Acc.									4	7	5	4
	Victime 16a - 18a	Acc.										1	1	
		Acc.									5	10	13	8
	Victime majeure	Tent.									1		1	
		Sous-total									10	18	20	12
Attentat à la pudeur avec violence / menace	Victime < 16a	Acc.	2	1	1	3	1	3	4	2	1			
	Victime 16a - 18a	Acc.				3				1				
	Victime majeure	Acc.	1	5	1	4	2	5	10	6	2			
		Sous-total	3	6	2	10	3	8	14	9	3			
Attentat à la pudeur sans violence / menace	Victime < 16a	Acc.	7	12	7	6	8	7	9	6	2			
		Tent.	1											
	Victime 16a - 18a	Acc.	1		2	2	3		6					
		Tent.					1							
	Victime âge inconnu	Acc.	2		1	1			1	3				
		Sous-total	11	12	10	9	12	7	16	9	2			
Attentat à la pudeur non spécifié		Acc.	1											
		Sous-total	1											
Atteinte intégrité sexuelle sans mort (nvCPS)	Victime < 16a	Acc.									2	6	9	2
		Tent.								1		1		
	Victime 16a - 18a	Acc.									1	2	2	
	Victime majeure	Acc.									2	8	15	2
		Sous-total								1	5	17	26	4

FPF/DGR/DR/BIPOL - Statistiques policières de criminalité (date de clôture: 31/10/2025)
 Les données pour les années 2001 jusqu'à 2014 ne sont plus publiées mais restent disponibles sur demande auprès du service BIPOL.
 Les données pour 2025 ne concernent que le 1er semestre.



Infr. contre les mœurs

			2000	2015	2016	2017	2018	2019	2020	2021	2022	2023	2024	2025
Pornographie enfantine	Détention	Acc.			3	2	3	7	3	1	1			
	Distribution	Acc.		3	3	3	4	7	3	4				
	Accès pornographie enfantine via technologie	Acc.					1	1						
	Non spécifié	Acc.		1		1								
		Sous-total		4	6	6	8	15	6	5	1			
Pornographie		Acc.			1	1								
		Sous-total			1	1								
Incitation à la débauche	Victime mineure	Acc.	2	7	3	1	1	8	1	1				
	Age victime inconnu	Acc.						1						
	Autre publicité pour débauche	Acc.		1										
		Sous-total	2	8	3	1	1	9	1	1				
Exploitation de la débauche d'autrui	Victime mineure	Acc.	2	1										
	Victime majeure	Acc.		2	1			5	1	5				
		Sous-total	2	3	1			5	1	5				
Outrage public aux bonnes mœurs	Actions (exhibitionnisme, etc.)	Acc.	3	7	1	4	6	15	5	6	4			
	Ecrits, images, objets	Acc.	2		3	2	6	8	1	4	2			
	Obscénités en public	Acc.						1		1				
	Exhibitionnisme (nvCPS)	Acc.										4	4	3
	Contenu pornographique extrême ou violent (nvCPS)	Acc.										1		
	Sous-total	5	7	4	6	12	24	6	11	6	5	4	4	3
Voyeurisme	Observation/enregistrement de nudité ou intimité	Acc.				1	2	1	3	2	1			
	Diffusion enregistrement nudité ou intimité	Acc.			1	1	1	1	3	3	4			
	Non spécifié	Acc.											1	
		Sous-total			1	2	3	2	6	5	5			1
Voyeurisme direct (nvCPS)	Victime < 16a	Acc.										1		
	Victime majeure	Acc.									1			
		Sous-total									1	1		
Voyeurisme via moyen technique ou autre (nvCPS)	Victime < 16a	Acc.										1		
	Victime 16a - 18a	Acc.											1	
	Victime majeure	Acc.									1	2		2
		Sous-total									1	3	1	2
Diffusion de contenu à caractère sexuel (nvCPS)	Victime < 16a	Acc.									2	1	1	2
	Victime 16a - 18a	Acc.												1
	Victime majeure	Acc.										2		3

FPF/DGR/DR1/BIPOL - Statistiques policières de criminalité (date de clôture: 31/10/2025)
 Les données pour les années 2001 jusqu'à 2014 ne sont plus publiées mais restent disponibles sur demande auprès du service BIPOL.
 Les données pour 2025 ne concernent que le 1er semestre.



Infr. contre les mœurs

			2000	2015	2016	2017	2018	2019	2020	2021	2022	2023	2024	2025
		Sous-total									2	3	1	6
Diffusion contenu sex. but méchant/lucrat. (nvCPS)	Victime < 16a	Acc.										3	1	1
		Tent.											1	
	Victime 16a - 18a	Acc.									1			
		Acc.									1	4	2	2
	Victime majeure	Tent.										1		
		Sous-total									2	8	4	3
Grooming (contact par ICT avec mineur < 16 ans)		Acc.		8	3		1	1	2	1	1			
		Tent.								1	1			
		Sous-total		8	3		1	1	2	2	2			
Grooming offline - sans ICT (nvCPS)	Victime < 16a	Acc.												1
	Victime 16a - 18a	Acc.												1
		Sous-total												2
Grooming online - avec ICT (nvCPS)	Victime < 16a	Acc.								1			2	1
	Victime 16a - 18a	Acc.												1
		Sous-total								1			2	2
Exploitation sexuelle mineurs-prostitution (nvCPS)	Incitation à la débauche/prostit. (nvCPS)	Acc.										3		
	Obtention de la débauche/prostit. (nvCPS)	Acc.											1	
		Sous-total										3	1	
Images d'abus sexuels de mineurs (nvCPS)	Production/diffusion images abus sexuels (nvCPS)	Acc.									5	10	4	1
	Détention/acquisition images abus sexuels (nvCPS)	Acc.								1		3	2	2
	Accès à images abus sexuels de mineurs (nvCPS)	Acc.												1
		Sous-total								1	5	13	6	4
Abus de la prostitution - personne majeure (nvCPS)		Acc.									1			
		Sous-total									1			
Non-respect interdit. par délinquant sex. (nvCPS)		Acc.											1	
		Sous-total											1	
		Total	38	63	43	42	64	88	64	69	52	71	67	38

FPF/DGR/DR1/BIPOL - Statistiques policières de criminalité (date de clôture: 31/10/2025)
 Les données pour les années 2001 jusqu'à 2014 ne sont plus publiées mais restent disponibles sur demande auprès du service BIPOL.
 Les données pour 2025 ne concernent que le 1er semestre.



Infr. contre autres valeurs morales et sentiments

			2000	2015	2016	2017	2018	2019	2020	2021	2022	2023	2024	2025	
Harcèlement	Harcèlement par téléphone (OLD)	Acc.	19												
		Acc.	6	103	113	92	113	118	103	94	95	77	90	32	
	Sous-total	25	103	113	92	113	118	103	94	95	77	90	32		
Violation de sépulture		Acc.	5	2		2	7	5							
		Sous-total	5	2		2	7	5							
Violation du secret professionnel		Acc.	1	1		1	1	3			1				
		Sous-total	1	1		1	1	3			1				
Atteinte à l'honneur	Calomnie et diffamation	Acc.	13	27	27	13	13	17	10	11	11	15	16	6	
	Déclaration calomnieuse	Acc.		2		1	2	1	1		1	1	2		
	Imputation calomnieuse	Acc.	4	6	3	1		2	2	1		3	4		
	Divulgation méchante	Acc.	1	1		1	1						1		
		Tent.	1												
	Injures (Délit)	Acc.	2	3	5	3	2	7	1	5	6	9	2	3	
	Sous-total	21	39	35	19	17	28	14	17	18	28	25	9		
Vie privée	Intrusion de nuit	Acc.	2												
	Violation de domicile par un particulier	Acc.	7	5	2	7	4	5	7	1	7	3	3	2	
	Violation du secret des lettres	Acc.			1	1	4	1	4		2	1			
	Sous-total	9	5	3	8	8	6	11	1	9	4	3	2		
Tapage nocturne		Acc.	52	20	20	5	15	17	11	11	10	5	12	4	
		Sous-total	52	20	20	5	15	17	11	11	10	5	12	4	
Violation de communication par particulier		Acc.		1				1			1				
		Sous-total		1				1			1				
Abus faiblesses de personnes		Acc.		1		2									
		Sous-total		1		2									
Vie privée mœurs: publication identité victime		Acc.				2		1	4	1	1	2			
		Sous-total				2		1	4	1	1	2			
Cyberlokkig (leurre de mineur par ICT)		Acc.									1				
		Sous-total									1				
Attirer ou utiliser mineur ou personne vulnérable		Acc.						1							
		Sous-total						1							
Occupation bien d'autrui (squatter)	Pénétrer / occuper / séjourner (bien non habité)	Acc.						1			2	4	3		
	Pénétrer / occuper / séjourner (bien habité)	Acc.									1		1	1	

FPF/DGR/DR/BIPOL - Statistiques policières de criminalité (date de clôture: 31/10/2025)
 Les données pour les années 2001 jusqu'à 2014 ne sont plus publiées mais restent disponibles sur demande auprès du service BIPOL.
 Les données pour 2025 ne concernent que le 1er semestre.



Infr. contre autres valeurs morales et sentiments

		2000	2015	2016	2017	2018	2019	2020	2021	2022	2023	2024	2025
	Sous-total						1			3	4	4	1
	Total	113	172	171	131	161	181	143	124	139	120	134	48



Infr. relative au statut juridique de l'enfant

			2000	2015	2016	2017	2018	2019	2020	2021	2022	2023	2024	2025
Non-représentation d'enfants	Par les parents	Acc.	2	1	2									1
		Sous-total	2	1	2									1
Suppression d'un enfant		Acc.		1										
		Sous-total		1										
		Total	2	2	2								1	



Vol et extorsion

			2000	2015	2016	2017	2018	2019	2020	2021	2022	2023	2024	2025	
Vol avec circ. aggr.	Avec violence	Acc.	9	4	6	12	9	8	5	4	3	3	6		
		Tent.		2	1			1						1	1
	Sans violence	Acc.	156	149	148	115	131	113	83	59	67	118	110		36
		Tent.	48	55	40	37	73	40	28	31	41	50	39		14
Sous-total			213	210	195	164	213	162	116	94	111	171	156	51	
Vol sans circ. aggr.	Avec violence	Acc.	3	8	9	4	3	8	8	9	6	4	5	1	
		Tent.	1		1		1		1						
	Sans violence, Vol à la tire	Acc.	75	20	14	11	12	16	8	4	10	8	6		1
		Tent.							1						
	Sans violence, Vol d'usage	Acc.	2	1			2	2	2	1					1
		Tent.													
	Sans violence, Vol domestique	Acc.	20	22	8	16	12	8	16	16	4	8	11		6
		Tent.				1					1				
Sans violence	Acc.	579	413	378	364	396	394	275	247	312	390	328		104	
	Tent.	16	2	6	13	10	5	7	3	4	10	2		1	
Sous-total			697	466	416	409	436	433	318	280	337	420	352	114	
Vol non spécifié		Acc.	10				1	1			1		2		
		Tent.	9												
	Sous-total	19				1	1			1		2			
Extorsion		Acc.	3	9	8	15	9	4	12	4	6	13	7	10	
		Tent.		4	2	3	2	4	5	5	11	3	10		5
	Sous-total	3	13	10	18	11	8	17	9	17	16	17		15	
Maraudage		Acc.	1												
		Sous-total	1												
Total			933	689	621	591	661	604	451	383	466	607	527	180	



Fraude

			2000	2015	2016	2017	2018	2019	2020	2021	2022	2023	2024	2025
Blanchiment d'argent	Acc.				1	2	1	3	4	1	5	10	8	3
	Sous-total				1	2	1	3	4	1	5	10	8	3
Recel	Recel simple	Acc.	1	4	1	1	2	1	3	2	2	3	5	1
	Recel qualifié	Acc.	4											
	Non spécifié	Acc.	1											
	Sous-total		6	4	1	1	2	1	3	2	2	3	5	1
Grivèlerie	Carburant / lubrifiant	Acc.	3	6	2	2		1			1	1	4	
	Boissons et aliments	Acc.		2		1					2	5		
	Voiture de location	Acc.	1	1	1			2	4	1	3	4	4	
	Logements	Acc.						1			1		1	1
Sous-total		4	9	3	3		4	4	1	7	10	9	1	
Détournement et destruction frauduleuse	Cel frauduleux	Acc.	440	18	5	2	7	8	9	4	5	9	8	4
		Tent.	1											
	D'argent, de papiers, etc.	Acc.		1	1				1					
	De pièces judiciaires	Acc.		1										
	D'objets saisis	Acc.				1	2	2	1			1	1	
	De biens mobiliers des époux	Acc.	2											
	D'héritage	Acc.										1		
Non spécifié	Acc.	7		2				1	2	1	1	1	2	
Sous-total		450	20	8	3	9	10	12	6	6	12	10	6	
Escroquerie	Fraude par internet	Acc.		46	41	40	63	115	129	129	148	156	138	87
		Tent.		23	9	4	13	22	17	9	4	5	2	7
	Escroquerie sans internet	Acc.		26	9	20	18	13	15	9	20	18	18	9
		Tent.		9	5	2	4	4	1	2	1	1	1	1
	Non spécifié	Acc.	19											
		Tent.	5											
Sous-total		24	104	64	66	98	154	162	149	173	180	159	104	
Tromperie	Marchandises vendues / travail fourni	Acc.	2											
	Endossement frauduleux de factures	Tent.	1											
Sous-total		3												
Abus de confiance et infr. apparentées	Abus de confiance	Acc.	26	28	19	27	23	31	17	20	35	31	35	10
	Abus des faiblesses	Acc.	2	1		1	3	3	1	3	4	3		
	Sous-total		28	29	19	28	26	34	18	23	39	34	35	10

FPF/DGR/DR/BIPOL - Statistiques policières de criminalité (date de clôture: 31/10/2025)
 Les données pour les années 2001 jusqu'à 2014 ne sont plus publiées mais restent disponibles sur demande auprès du service BIPOL.
 Les données pour 2025 ne concernent que le 1er semestre.



Fraude

			2000	2015	2016	2017	2018	2019	2020	2021	2022	2023	2024	2025
Abus de biens sociaux	Par des sociétés	Acc.							1					
	Non spécifié	Acc.										1		
	Autres	Acc.						1						
		Sous-total						1	1			1		
Infr. liées à l'insolvabilité	Par le débiteur	Acc.												1
	Non spécifié	Acc.				2					1	1	1	
		Sous-total				2					1	1	1	1
Insolvabilité frauduleuse		Acc.				1		2						
		Sous-total				1		2						
Chèques sans provision		Acc.	5											
		Sous-total	5											
		Total	520	166	96	103	139	207	206	182	233	251	227	126



Dégradation de la propriété

			2000	2015	2016	2017	2018	2019	2020	2021	2022	2023	2024	2025
Incendie volontaire	Dans lieu habité (de jour)	Acc.			1	1		1	1	1	2	2	1	
		Tent.				1					1			
	Dans lieu habité (de nuit)	Acc.		2		1					1	2	1	
		Tent.							1					
	Dans lieu habité (moment indéterminé)	Tent.		1										
	Dans un autre lieu (de jour)	Acc.	1	1	5	4	2	2	1	3	4	3	4	2
		Tent.	1		1									
	Dans un autre lieu (de nuit)	Acc.	2	11	6	4	6	3	3	1	5	7	4	
		Tent.		2										
	Dans un autre lieu (moment indéterminé)	Acc.	3	1	5	1	3	1						
Tent.			1		1									
Non spécifié	Tent.	1												
	Sous-total		8	19	18	13	12	8	5	5	13	14	10	2
Destruction par explosion volontaire	Dans un autre lieu (de nuit)	Acc.	1								1			
		Tent.	1											
	Sous-total		2								1			
Incendie involontaire		Acc.	24	18	31	28	11	27	7	10	11	7	9	4
		Tent.	1											
	Sous-total		25	18	31	28	11	27	7	10	11	7	9	4
Destruction, dénaturation, dégradation	Avec circ. aggr.	Acc.	14	2	1	1	1	2	3	3	3		3	
	Destruction de biens agricoles	Acc.		1	1	1	3	7	2					
	Non spécifié	Acc.	6									1		
	Sous-total		20	3	2	2	4	9	5	3	3	1	3	
Vandalisme	Sur véhicules	Acc.	85	105	71	79	113	95	56	76	61	76	81	35
	Sur autres biens mobiliers	Acc.	123	32	31	21	24	37	29	28	24	22	17	6
	Graffitis	Acc.	1	9	8	6	4	2	4	6	5	1	9	4
	Autres détériorations sur biens immobiliers	Acc.	104	108	117	141	89	95	62	85	97	83	84	41
	Dégradation de clôture	Acc.	29	7	8	7	9	3	1	1	2	3	2	
	Sous-total		342	261	235	254	239	232	152	196	189	185	193	86
	Total		397	301	286	297	266	276	169	214	217	207	215	92



Infr. contre la sécurité publique

			2000	2015	2016	2017	2018	2019	2020	2021	2022	2023	2024	2025
Organisation criminelle	Acc.					1								
	Sous-total				1									
Association de malfaiteurs	Acc.			2	2		2		2		1	3	2	
	Sous-total			2	2		2		2		1	3	2	
Evasion de prisonniers	Evasion simple	Acc.					2	1		1	1	1	1	
	Non-entrée de congé	Acc.								1				
	Non-respect surveillance électronique	Acc.			2	1	2		1	3	2	13	1	2
	Non spécifié	Acc.	32				1			1				
	Sous-total		32		2	1	5	1	1	6	3	14	2	2
Menaces	Menace d'attentat	Acc.				1	1	1	3	1				
	Verbales	Acc.	127	66	45	54	44	60	42	42	43	46	40	15
	Ecrites	Acc.	7	27	18	23	27	43	21	21	17	22	23	5
	Par gestes, emblèmes	Acc.	32	16	20	18	22	28	22	21	17	40	23	4
	Alerte à la bombe	Acc.			2		1	1			2	3	1	
	Non spécifié	Acc.	3										2	
	Sous-total		169	109	85	96	95	133	88	85	79	111	89	24
	Total		201	111	89	98	102	134	91	91	83	128	93	26

FPF/DGR/DR/BIPOL - Statistiques policières de criminalité (date de clôture: 31/10/2025)
 Les données pour les années 2001 jusqu'à 2014 ne sont plus publiées mais restent disponibles sur demande auprès du service BIPOL.
 Les données pour 2025 ne concernent que le 1er semestre.



Infr. contre l'autorité publique

			2000	2015	2016	2017	2018	2019	2020	2021	2022	2023	2024	2025
Violence c/ personnes investies autorité publique	Acc.		1		2	1						1		
	Sous-total		1		2	1						1		
Rébellion	Rébellion armée	Acc.	2	1	2	1	3	1	1	7	2	4	4	
	Rébellion non armée	Acc.	10	22	27	24	26	28	32	28	30	26	18	9
	Non spécifié	Acc.				2	1					1		
	Sous-total		12	23	29	25	31	30	33	35	32	31	22	9
Outrages	Acc.		6	4		4		2	1	1	3	3	4	4
	Sous-total		6	4		4		2	1	1	3	3	4	4
Autres infractions	Bris de scellés	Acc.			1		2	2	1		1			
	Tent.					1								
	Entraves exercice fonction judiciaire	Acc.	1											
	Imprimés sans éditeur responsable	Acc.	1											
	Sous-total		2	1		3	2	1		1				
	Total		21	27	32	30	34	34	35	36	36	35	26	13



Infr. contre la foi publique

			2000	2015	2016	2017	2018	2019	2020	2021	2022	2023	2024	2025
Faux en écritures	Faux en écritures	Acc.	14	11	11	15	11	12	13	9	4	5	15	4
	Usage de faux en écrit. et écrit. falsifiées	Acc.	3	1	3	3		2	6	2	3		2	2
		Sous-total	17	12	14	18	11	14	19	11	7	5	17	6
Usurpation	De fonctions	Acc.	1				1		2	1				2
	De titres	Acc.		2			1							
	De grades	Acc.				1								
	De costumes, de décorations, etc.	Acc.									1			
	De nom	Acc.		4	4	7	12	10	18	16	16	18	19	9
	Sous-total	1	6	4	7	15	10	20	17	17	18	19	11	
Contrefaçon / falsification	Contrefaçon	Acc.		1			1	3			3	2	3	1
	Falsification	Acc.				1	1			2	1	2		2
		Sous-total		1		1	2	3		2	4	4	3	3
Fausses monnaies	Emission	Acc.	2	3				5	2	2	2		2	
		Tent.						1						
	Non spécifié	Acc.	1											
	Autres	Acc.		1	1			1	1	1				2
	Tent.	1												
	Sous-total	4	4	1			7	3	3	2		2	2	
Faux en justice	Faux témoignage	Acc.	1											
	Fausses déclarations	Acc.	4	1		1	2		2	1	1			1
	Faux serment	Acc.			1									
	Sous-total	5	1	1	1	2		2	1	1			1	
	Total	27	24	20	27	30	34	44	34	31	27	41	23	

FPF/DGR/DRI/BIPOL - Statistiques policières de criminalité (date de clôture: 31/10/2025)
 Les données pour les années 2001 jusqu'à 2014 ne sont plus publiées mais restent disponibles sur demande auprès du service BIPOL.
 Les données pour 2025 ne concernent que le 1er semestre.



MEETJESLAND CENTRUM

Infraction Code pénal

Infr. contre la famille

		2000	2015	2016	2017	2018	2019	2020	2021	2022	2023	2024	2025
Abandon de famille	Acc.								1				
	Sous-total								1				
Refus du droit aux relations personnelles	Acc.	53	50	60	33	58	57	41	34	55	56	39	15
	Tent.	1											
	Sous-total	54	50	60	33	58	57	41	34	55	56	39	15
Non-acquittement pension alimentaire	Acc.	12	6	4	2	2	1	1		1		2	
	Sous-total	12	6	4	2	2	1	1		1		2	
Mariage forcé	Acc.										1		
	Sous-total										1		
Total		66	56	64	35	60	58	42	35	56	57	41	15

Criminalité informatique

		2000	2015	2016	2017	2018	2019	2020	2021	2022	2023	2024	2025
Hacking	Acc.		9	4	9	10	11	21	16	21	26	11	9
	Tent.				1	1		1	1				
	Sous-total		9	4	10	11	11	22	17	21	26	11	9
Faux en informatique	Acc.		2	3	1	2	7	37	17	24	19	15	14
	Tent.		1						1				
	Sous-total		3	3	1	2	7	37	18	24	19	15	14
Fraude informatique	Acc.		17	17	22	29	36	112	136	155	137	105	62
	Tent.		1	1	1	2	3	9	5	4	1	5	4
	Sous-total		18	18	23	31	39	121	141	159	138	110	66
Sabotage	Acc.			1	1	1		3	1	1	1	1	
	Sous-total			1	1	1		3	1	1	1	1	
Total			30	26	35	45	57	183	177	205	184	137	89



Exercice illégal de l'autorité publique

		2000	2015	2016	2017	2018	2019	2020	2021	2022	2023	2024	2025
Concussion	Acc.	1											
	Sous-total	1											
Détention par fonctionnaire public	Acc.									1			
	Sous-total									1			
Violation de domicile par fonctionnaire public	Acc.					1							
	Sous-total					1							
Actes arbitraires	Acc.	1								1			
	Sous-total	1								1			
Prise d'intérêt	Acc.		1										
	Sous-total		1										
Total		2	1			1				2			

Marchand de sommeil

		2000	2015	2016	2017	2018	2019	2020	2021	2022	2023	2024	2025
Sans circ. aggr.	Acc.			1			1	1				1	
	Sous-total			1			1	1				1	
Avec circ. aggr.	Acc.				2								
	Sous-total				2								
Total				1	2		1	1				1	

Exploitation de la mendicité

		2000	2015	2016	2017	2018	2019	2020	2021	2022	2023	2024	2025
Incitation à la mendicité	Acc.			2									
	Sous-total			2									
Exploitation de la mendicité d'autrui	Acc.		1					2					
	Sous-total		1					2					
Total			1	2				2					



Traite des êtres humains

		2000	2015	2016	2017	2018	2019	2020	2021	2022	2023	2024	2025
Exploitation sexuelle	Acc.						1						
	Sous-total						1						
Exploitation économique	Acc.								1		1		
	Sous-total								1		1		
Crimes et délits forcés	Acc.							1					
	Sous-total							1					
Total							1	1	1		1		

Autres infractions Code pénal

		2000	2015	2016	2017	2018	2019	2020	2021	2022	2023	2024	2025
	Acc.			1	1		1		2	1		1	
	Sous-total			1	1		1		2	1		1	
Total				1	1		1		2	1		1	

Contravention Code pénal

		2000	2015	2016	2017	2018	2019	2020	2021	2022	2023	2024	2025
Injures (Contravention)	Acc.	24											
	Sous-total	24											
Destruction d'animaux (Contravention)	Acc.	4											
	Sous-total	4											
Autres contraventions CP	Acc.	46											
	Sous-total	46											
Total		74											



STATISTIQUES POLICIERES DE CRIMINALITE

LIEU DE PERPETRATION: ZONE DE POLICE

MEETJESLAND CENTRUM

***ANNEXE II: DETAIL PAR CATEGORIE DE DELIT
LOIS SPECIALES***



MEETJESLAND CENTRUM

Infraction Lois spéciales

Drogues			2000	2015	2016	2017	2018	2019	2020	2021	2022	2023	2024	2025	
Détention		Acc.	37	160	147	123	168	204	162	229	144	154	129	50	
		Tent.	1												
		Sous-total	38	160	147	123	168	204	162	229	144	154	129	50	
Usage	Usage en groupe	Acc.	16												
		Tent.	1												
	Usage individuel	Acc.	24												
		Faciliter l'usage	Acc.		14	12	18	17	14	3	12	1	8	7	1
	Incitation à l'usage	Acc.	1	1	1		1					1	1	1	
	Désordre, scandale ou danger dans un espace public	Acc.				4	2	10	10	3		8	9	2	
	Sous-total	42	15	13	22	20	24	13	15	2	17	17	3		
Importation et exportation		Acc.	19	2	1	8	5	3	1	1	1	2	2		
		Sous-total	19	2	1	8	5	3	1	1	1	2	2		
Fabrication		Acc.	1	6	9	11	8	6	5	8	5	2	4		
		Tent.		1	1	1	1								
		Sous-total	1	7	10	12	9	6	5	8	5	2	4		
Commerce		Acc.	12	45	57	47	48	29	33	48	24	28	22	12	
		Tent.	1								1				
		Sous-total	13	45	57	47	48	29	33	48	25	28	22	12	
Protoxyde d'azote (gaz hilarant)		Acc.												1	
		Sous-total													1
Autres		Acc.		1	1	2	2	3			1	1	1		
		Sous-total		1	1	2	2	3			1	1	1		
		Total	113	230	229	214	252	269	214	301	178	204	175	66	

FPF/DGR/DR/BIPOL - Statistiques policières de criminalité (date de clôture: 31/10/2025)
 Les données pour les années 2001 jusqu'à 2014 ne sont plus publiées mais restent disponibles sur demande auprès du service BIPOL.
 Les données pour 2025 ne concernent que le 1er semestre.



Législation sur les étrangers			2000	2015	2016	2017	2018	2019	2020	2021	2022	2023	2024	2025
Transmigration illégale	Mariages simulés/blancs sans récompense/contrainte	Acc.		1	3	6	5	4	1	7	6	1	4	2
	Cohab. légale de complais. sans récompense/contr.	Acc.		1	1		2	2				1		1
	Accès au territoire	Acc.	4	5	1	3	5	1	5	6	5	4	2	3
	Séjour	Acc.	4	16	13	23	41	22	15	12	10	23	33	7
		Tent.							1					
	Éloignement	Acc.			1									
	Pas de port de documents d'identité ou de voyage	Acc.		1						1		1		
	Inscription au registre des étrangers	Acc.		32	66	26	41	32	38	26	24	36	39	17
Reconnaissance fraudul. sans récompense/contrainte	Acc.					1	1	2	1		2	2		
	Sous-total		8	56	85	58	95	62	62	53	45	68	80	30
Trafic d'êtres humains	Acc.			1		1	1	2	1	1				
	Sous-total			1		1	1	2	1	1				
Traite d'êtres humains	Acc.	2												
	Tent.	1												
	Sous-total	3												
Aide au séjour illégal	Acc.										1	1	2	
	Sous-total										1	1	2	
Autres	Acc.	1		1			1		1					
	Sous-total	1		1			1		1					
	Total		12	57	86	58	97	63	65	54	47	69	82	30



Environnement			2000	2015	2016	2017	2018	2019	2020	2021	2022	2023	2024	2025
Déchets	Transport de déchets	Acc.		3	2		1	1			2			
	Déchets par professionnel	Acc.		4	2	1		3	4	3	2	3		
	Déchets par particulier	Acc.		51	35	33	26	32	17	33	21	21	13	4
	Déchets par personne indéterminée	Acc.	14											
	Déchets: permis/autorisation	Acc.		1	1						1			
	Non spécifié	Acc.	3											
	Sous-total		17	59	40	34	27	36	21	36	26	24	13	4
Feux d'artifice		Acc.		1								2		1
	Sous-total			1								2		1
Autres que déchets	Urbanisme	Acc.	12	16	4	4	3	8	10	10	7	2	1	
	Permis d'environnement	Acc.		3		1	1				1		1	
	Bruit	Acc.	17		1									
	Pollution de l'eau	Acc.	6	2	3		3			1	1	2		
	Pollution de l'air	Acc.			1						1			
	Pollution du sol	Acc.				1			1		2			
	Autres nuisances en matière d'environnement	Acc.	13							10				
	Sous-total		48	21	9	6	7	8	11	21	12	4	2	
Biodiversité / Faune et flore	Commerce et détention: législation CITES	Acc.									1			
	Bien-être animal	Acc.	19	4	7	4	5	18	11	7	17	13	15	4
	Protection de la nature	Acc.	8	1	2	3		5	1					
	Permis / autorisation animaux	Acc.				1		1			2		2	
	Destruction d'animaux	Acc.	1	2			1		1	1	3	1		
	Sous-total		28	7	9	8	6	24	13	8	23	14	17	4
Non spécifié		Acc.	2											
	Sous-total		2											
	Total		95	88	58	48	40	68	45	65	61	44	32	9



Armes et explosifs			2000	2015	2016	2017	2018	2019	2020	2021	2022	2023	2024	2025
Détention illégale	Arme à feu	Acc.		26	31	12	4	8	7	1	10	13	6	1
	Arme blanche ou non à feu	Acc.		15	21	17	16	25	14	30	23	10	12	1
	Munition	Acc.		4	2	1	2	5	3	5	6	2		1
	Pièces/accessoires	Acc.									3			
	Non spécifié	Acc.	5											
	Sous-total		5	45	54	30	22	38	24	36	42	25	18	3
Port / transport illégal	Arme à feu	Acc.		2	2		1					1	1	
	Arme blanche ou non à feu	Acc.		18	9	14	15	14	24	26	19	24	13	5
	Munition	Acc.									1			
	Objets et/ou substances non conçus comme armes	Acc.											1	1
	Non spécifié	Acc.	13											
	Sous-total		13	20	11	14	16	14	24	26	20	25	15	6
Commerce illégal	Arme à feu	Acc.				1		1				1		
	Arme blanche ou non à feu	Acc.			1									
	Non spécifié	Acc.	3				1							
	Tent.	1												
	Sous-total		4		1	1	1	1				1		
Fabrication / réparation illégale	Arme blanche ou non à feu	Acc.				1			1					
	Sous-total					1			1					
Explosifs		Acc.					1			1				1
	Sous-total					1			1				1	
Enseignement collectif		Acc.					1							
	Sous-total					1								
Autre	Documents	Acc.		3	33	11	46	14	8	6				
	Mesures de sécurité	Acc.		1		1		1			1		1	
	Stockage	Acc.								1				
	Non spécifié	Acc.	5											
	Sous-total		5	4	33	12	46	15	8	7	1		1	
	Total		27	69	99	58	87	68	57	70	63	51	35	9



Protection de la personne			2000	2015	2016	2017	2018	2019	2020	2021	2022	2023	2024	2025
Discrimination	Incitation à la discrimination	Acc.											1	
	Racisme et xénophobie	Acc.	2	2	1	2	1	1		1		1	1	
	Fondée sur son orientation sexuelle (homophobie)	Acc.				1					1	1		
	Fondée sur le sexe (sexisme)	Acc.										1		
	Fondée sur le handicap	Acc.										1		
	Autre discrimination	Acc.			1		1			2		1		
	Sous-total		2	2	2	3	2	1		3	1	5	2	
Droits d'auteur		Acc.		1										
	Sous-total			1										
Protection de la vie privée		Acc.	16	2	2	1	3		1	3	1			
	Sous-total		16	2	2	1	3		1	3	1			
Droit à l'image		Acc.			1	1	1			3	2	2	4	3
	Sous-total				1	1	1			3	2	2	4	3
Interdiction temporaire de résidence		Acc.								1		1	3	
	Sous-total									1		1	3	
Autres		Acc.	2								1			
	Sous-total		2								1			
	Total		20	5	5	5	6	1	1	10	5	8	9	3

FPF/DGR/DRI/BIPOL - Statistiques policières de criminalité (date de clôture: 31/10/2025)
 Les données pour les années 2001 jusqu'à 2014 ne sont plus publiées mais restent disponibles sur demande auprès du service BIPOL.
 Les données pour 2025 ne concernent que le 1er semestre.



MEETJESLAND CENTRUM

Infraction Lois spéciales

Hormones et dopage

		2000	2015	2016	2017	2018	2019	2020	2021	2022	2023	2024	2025
Détenction	Acc.		3	3	4			5	2	1	1		
	Sous-total		3	3	4			5	2	1	1		
Usage	Acc.		2						1				
	Sous-total		2						1				
Fabrication et distribution	Acc.			1				1					
	Sous-total			1				1					
	Total		5	4	4			6	3	1	1		

Sécurité privée

		2000	2015	2016	2017	2018	2019	2020	2021	2022	2023	2024	2025
Entreprises de gardiennage / de sécurité	Acc.									1			
	Sous-total									1			
	Total									1			

Protection de la jeunesse

		2000	2015	2016	2017	2018	2019	2020	2021	2022	2023	2024	2025
Législation sur l'obligation scolaire	Acc.	3	4	2		4	4	2		2	5	3	
	Sous-total	3	4	2		4	4	2		2	5	3	
Législation sur les dancings	Acc.	1											
	Sous-total	1											
Législation sur la protection de la jeunesse	Acc.	4	53	49	65	85	46	61	72	74	81	104	59
	Sous-total	4	53	49	65	85	46	61	72	74	81	104	59
Non spécifié	Acc.		1							1		1	
	Sous-total		1							1		1	
	Total	8	58	51	65	89	50	63	72	77	86	108	59



Code pénal social

		2000	2015	2016	2017	2018	2019	2020	2021	2022	2023	2024	2025
Harcèlement au travail	Acc.		3	4	1	1	2	1	2	1	1		
	Sous-total		3	4	1	1	2	1	2	1	1		
Violence au travail	Acc.								1				
	Sous-total								1				
Rémunération et autres avantages patrimoniaux	Acc.								1				
	Sous-total								1				
Travail illégal	Acc.		1				2		1				
	Sous-total		1				2		1				
Fraude sociale aux cotisations (travail au noir)	Acc.		1		3	4	1		1	3	3	2	2
	Sous-total		1		3	4	1		1	3	3	2	2
Documents sociaux	Acc.								1				
	Sous-total								1				
Infr. contre foi publique en droit pénal social	Acc.			1		1	2			1			1
	Sous-total			1		1	2			1			1
Escoquerie en droit pénal social	Acc.		3	3	7	2	6	5	10	1	3	4	1
	Sous-total		3	3	7	2	6	5	10	1	3	4	1
Autres	Acc.			1	1		1	1					1
	Sous-total			1	1		1	1					1
	Total		8	9	12	8	14	7	17	6	7	6	5

Ivresse et alcool

		2000	2015	2016	2017	2018	2019	2020	2021	2022	2023	2024	2025
Ivresse publique	Acc.	23	83	69	75	84	97	59	70	67	77	82	42
	Sous-total	23	83	69	75	84	97	59	70	67	77	82	42
Heure de fermeture d'établiss. hôteliers	Acc.	3											
	Sous-total	3											
Servir de l'alcool à une personne ivre	Acc.					1							
	Sous-total					1							
	Total	26	83	69	75	85	97	59	70	67	77	82	42



Registre de population

		2000	2015	2016	2017	2018	2019	2020	2021	2022	2023	2024	2025
	Acc.	20	115	109	157	117	94	66	73	81	114	88	58
	Tent.				1								
	Sous-total	20	115	109	158	117	94	66	73	81	114	88	58
	Total	20	115	109	158	117	94	66	73	81	114	88	58

Carte d'identité

		2000	2015	2016	2017	2018	2019	2020	2021	2022	2023	2024	2025
Pas en possession	Acc.	3	1										
	Sous-total	3	1										
Refus de présentation	Acc.	2						1		1			
	Sous-total	2						1		1			
Endommagée	Acc.	1											
	Sous-total	1											
Non spécifié	Acc.		4	6	1	2							
	Sous-total		4	6	1	2							
Autres	Acc.	1										1	
	Sous-total	1										1	
	Total	7	5	6	1	2		1		1		1	



Santé publique

		2000	2015	2016	2017	2018	2019	2020	2021	2022	2023	2024	2025
Art de guérir, art infirmier, etc.	Acc.	1											
	Sous-total	1											
Interdiction de fumer	Acc.		1	2									
	Sous-total		1	2									
Législation médicaments	Acc.			3							1		
	Sous-total			3							1		
Vente de tabac	Acc.											1	
	Sous-total											1	
Refus ou négligence respect mesures	Acc.							320	174	1			
	Sous-total							320	174	1			
Produits du tabac	Acc.												2
	Sous-total												2
Autres	Acc.	2						90	1		1	1	
	Sous-total	2						90	1		1	1	
	Total	3	1	5				410	175	1	2	2	2

Travail

		2000	2015	2016	2017	2018	2019	2020	2021	2022	2023	2024	2025
Règlement général protection du travail	Acc.			4	1		1						
	Sous-total			4	1		1						
Commerce ambulant	Acc.		1	1			2	4	2	1			
	Sous-total		1	1			2	4	2	1			
Infractions mesure interdiction professionnelle	Acc.				1	1				1			
	Sous-total				1	1				1			
Fraude sociale aux cotisations (travail au noir)	Acc.	3			2	2	1		1	1	1	3	
	Sous-total	3			2	2	1		1	1	1	3	
Accès à l'exercice d'une profession	Acc.						1						
	Sous-total						1						
Autres	Acc.	4				1	1	2	1	3	1		
	Sous-total	4				1	1	2	1	3	1		
	Total	7	1	5	4	4	6	6	4	6	2	3	



Protection des revenus publics

		2000	2015	2016	2017	2018	2019	2020	2021	2022	2023	2024	2025
Douane et accises	Acc.	1										2	3
	Sous-total	1										2	3
Taxe de circulation / TMC	Acc.		10	7	3	6	3			1			
	Sous-total		10	7	3	6	3			1			
Fraude sociale aux allocations	Acc.								1	1			
	Sous-total								1	1			
Fraude TVA	Acc.	1											
	Sous-total	1											
Fraude fiscale - impôts sur le revenu	Acc.	1	1										
	Sous-total	1	1										
Fraude autres revenus publics	Acc.		1										
	Sous-total		1										
Non spécifié	Acc.			1									3
	Sous-total			1									3
	Total	3	12	8	3	6	3		1	2		5	3

Législation économique

		2000	2015	2016	2017	2018	2019	2020	2021	2022	2023	2024	2025
Sociétés	Acc.				7	28	12	6	2	13	3	4	
	Sous-total				7	28	12	6	2	13	3	4	
Instruments financiers	Acc.			1							1		
	Sous-total			1							1		
Autres	Acc.		2	4	5	2		1				1	
	Sous-total		2	4	5	2		1				1	
	Total		2	5	12	30	12	7	2	13	4	5	



Pratiques commerciales

		2000	2015	2016	2017	2018	2019	2020	2021	2022	2023	2024	2025
Registre de commerce	Acc.	1											
	Sous-total	1											
Non spécifié	Acc.			1	2								
	Sous-total			1	2								
Autres	Acc.	2											
	Sous-total	2											
	Total	3		1	2								

Autres lois spéciales

		2000	2015	2016	2017	2018	2019	2020	2021	2022	2023	2024	2025
Transport	Acc.	2		1			1		1				
	Sous-total	2		1			1		1				
Loteries et jeux de hasard	Acc.	1					2						
	Sous-total	1					2						
Dégradation involontaire câbles télécommunication	Acc.		18	12	14	9	9	11	12	11	15	8	6
	Sous-total		18	12	14	9	9	11	12	11	15	8	6
Infractions Loi police chemins de fer	Acc.				7						2	1	
	Sous-total				7						2	1	
Protection (pièce de l') uniforme policier	Acc.							1					
	Sous-total							1					
Moyens de communications électroniques	Acc.								1	1		1	
	Sous-total								1	1		1	
Autres	Acc.	10	1	1	1	1	1		1	1			
	Sous-total	10	1	1	1	1	1		1	1			
	Total	13	19	14	22	10	13	12	15	13	17	10	6

STATISTIQUES POLICIERES DE CRIMINALITE

LIEU DE PERPETRATION: ZONE DE POLICE

MEETJESLAND CENTRUM

***ANNEXE III: DETAIL
FIGURES CRIMINELLES / PHENOMENES***



MEETJESLAND CENTRUM

FC Vol moyen de transport

		2000	2015	2016	2017	2018	2019	2020	2021	2022	2023	2024	2025
Vol de voiture	Acc.	17	4	11	3	3	4	2	4	7	9	7	1
	Tent.	6	1							2		1	
	Total	23	5	11	3	3	4	2	4	9	9	8	1
Vol de moto	Acc.	2	4	1	1	1	2	1		1	1	4	1
	Tent.												
	Total	2	4	1	1	1	2	1		1	1	4	1
Carjacking	Acc.						1				1		
	Tent.												
	Total						1				1		
Homejacking	Acc.			1									
	Tent.		1										
	Total		1	1									
Vol dans les garages	Acc.			1			1		1				
	Tent.												
	Total			1			1		1				
Vol de vélomoteur	Acc.	24	15	7	7	1	5	5	2	2	2	11	2
	Tent.	1											
	Total	25	15	7	7	1	5	5	2	2	2	11	2
Vol de vélo	Inc.	1											
	Acc.	255	128	117	111	131	101	66	62	76	115	81	30
	Tent.	2	2	1		2			2		2	1	
	Total	258	130	118	111	133	101	66	64	76	117	82	30



FC Cambriolage

		2000	2015	2016	2017	2018	2019	2020	2021	2022	2023	2024	2025
Cambriolage dans habitation	Acc.	62	69	70	48	67	60	32	18	39	69	59	21
	Tent.	28	22	21	20	35	16	17	10	26	35	34	9
	Total	90	91	91	68	102	76	49	28	65	104	93	30
Cambriolage ds entreprise ou commerce	Acc.	26	20	18	12	15	12	11	4	5	8	4	3
	Tent.	11	16	4	6	7	7	7	5	2	6		1
	Total	37	36	22	18	22	19	18	9	7	14	4	4
Cambriolage ds service public ou bâtiment administ	Acc.	15	22	10	9	17	9	17	10	7	7	8	4
	Tent.	1	4	4	3	8	3	3	5	8	4		4
	Total	16	26	14	12	25	12	20	15	15	11	8	8
Vol au bélier	Acc.	1											
	Tent.	1											
	Total	2											
Cambriolage dans bâtiment (total)	Acc.	103	111	98	69	99	81	60	32	51	84	71	28
	Tent.	40	42	29	28	50	26	27	20	36	45	34	14
	Total	143	153	127	97	149	107	87	52	87	129	105	42

FC Vol autre

		2000	2015	2016	2017	2018	2019	2020	2021	2022	2023	2024	2025
Vol à main armée	Acc.	10	1	2	4	3	1	1	2	1	1	2	1
	Tent.	2	1				1			1			
	Total	12	2	2	4	3	2	1	2	2	1	2	1
Vol avec violence sans arme	Acc.	12	19	21	26	18	19	24	18	13	21	16	9
	Tent.	1	4	4	3	3	3	6	4	7	3	10	4
	Total	13	23	25	29	21	22	30	22	20	24	26	13
Vol dans ou sur un véhicule	Acc.	50	26	38	25	20	29	19	14	14	24	25	9
	Tent.	11	4	2	3	9	3		1	1		1	1
	Total	61	30	40	28	29	32	19	15	15	24	26	10
Vol d'armes et explosifs	Acc.	1	3	1	3	3	3	1	2	1	2	2	
	Tent.												
	Total	1	3	1	3	3	3	1	2	1	2	2	
Steaming	Acc.												2
	Tent.												2



FC Vol autre

		2000	2015	2016	2017	2018	2019	2020	2021	2022	2023	2024	2025
	Total												4
Arrachage de sac à main	Acc.	3			1	1	2						
	Tent.	1											
	Total	4			1	1	2						
Vol à l'arraché	Acc.	12		2	4	1	7	6	1	4	3	1	2
	Tent.	2				2	1	1					
	Total	14		2	4	3	8	7	1	4	3	1	2
Vol à la tire	Acc.	77	20	14	11	13	19	8	4	10	8	6	1
	Tent.							1					
	Total	77	20	14	11	13	19	9	4	10	8	6	1
Vol à l'étalage	Acc.	53	70	68	76	56	107	89	73	115	110	119	25
	Tent.	4		2	6		1	1		3	2	1	
	Total	57	70	70	82	56	108	90	73	118	112	120	25
Vol par ruse	Acc.	3	6	4	1	1	2	3	5	7	4	1	1
	Tent.	1									1		
	Total	4	6	4	1	1	2	3	5	7	5	1	1
Vol de métaux	Acc.	1	4	5	12	9	4	3	3	2	11	17	2
	Tent.					2							
	Total	1	4	5	12	11	4	3	3	2	11	17	2
Vol sur les chantiers	Acc.	1	7	11	13	10	5	6	5	2	3	13	1
	Tent.			1		7					1	1	
	Total	1	7	12	13	17	5	6	5	2	4	14	1
Home-invasion	Acc.				1	1						1	
	Total				1	1						1	
Vol d'animaux	Acc.	2	5	6	3	4	2	1	2	1	1		
	Total	2	5	6	3	4	2	1	2	1	1		
Vol de cargaison	Acc.		1	1						1		1	
	Total		1	1						1		1	



Criminalité ICT

		2000	2015	2016	2017	2018	2019	2020	2021	2022	2023	2024	2025
Fraude de cartes de paiements	Acc.		5	5	3	4	6	5	8	12	8	4	4
	Tent.			1		1							
	Total		5	6	3	5	6	5	8	12	8	4	4
Phishing	Acc.				1	3	8	55	78	87	61	53	30
	Tent.						1	5	4		1	1	
	Total				1	3	9	60	82	87	62	54	30
Ransomware	Acc.				1			2		2			
	Total				1			2		2			
Shouldersurfing	Acc.		1										
	Total		1										
Skimming	Acc.									1	1	1	
	Total									1	1	1	

FC Autre

		2000	2015	2016	2017	2018	2019	2020	2021	2022	2023	2024	2025
Violence contre les métiers d'intérêt général	Acc.	5	14	12	9	9	8	3	3	8	16	13	5
	Total	5	14	12	9	9	8	3	3	8	16	13	5
Viol collectif	Acc.	1		2	1	2			1		1	1	
	Total	1		2	1	2			1		1	1	
Graffiti	Acc.	1	9	8	6	4	2	4	6	5	1	9	4
	Total	1	9	8	6	4	2	4	6	5	1	9	4
Dégradation de voiture	Acc.	13	99	67	73	109	88	49	72	57	71	74	31
	Total	13	99	67	73	109	88	49	72	57	71	74	31
Rixe au couteau	Acc.	1	1		4			2	1	1	1	2	
	Tent.			1					2				
	Total	1	1	1	4			2	3	1	1	2	

PH Violence intrafamiliale (VIF)

2000	2015	2016	2017	2018	2019	2020	2021	2022	2023	2024	2025
------	------	------	------	------	------	------	------	------	------	------	------



PH Violence intrafamiliale (VIF)

		2000	2015	2016	2017	2018	2019	2020	2021	2022	2023	2024	2025
VIF: physique, dans le couple	Acc.	25	80	72	82	107	97	122	117	122	120	96	38
	Tent.	1			1		2		1				
	Total	26	80	72	83	107	99	122	118	122	120	96	38
VIF: physique, envers des descendants	Acc.	2	7	11	13	15	13	17	10	9	19	21	9
	Tent.				1	1							
	Total	2	7	11	14	16	13	17	10	9	19	21	9
VIF: physique, envers d'autres membres	Acc.	32	13	10	19	20	15	21	16	19	25	25	13
	Tent.		1										
	Total	32	14	10	19	20	15	21	16	19	25	25	13
VIF: sexuelle, dans le couple	Acc.		2										1
	Tent.												
	Total		2										1
VIF: sexuelle, envers des descendants	Acc.	3	4	4	3	2	1		2	1			
	Tent.												
	Total	3	4	4	3	2	1		2	1			
VIF: sexuelle, envers d'autres membres	Acc.	1	1				1		1				
	Tent.												
	Total	1	1				1		1				
VIF: psychique, dans le couple	Acc.	55	58	69	41	64	65	61	63	88	72	60	18
	Tent.	1											
	Total	56	58	69	41	64	65	61	63	88	72	60	18
VIF: psychique, envers des descendants	Acc.		2	1		5		5	1	2	4	4	3
	Tent.												
	Total		2	1		5		5	1	2	4	4	3
VIF: psychique, envers d'autres membres	Acc.	1	1	2			1	4	3	6	3	13	3
	Tent.												
	Total	1	1	2			1	4	3	6	3	13	3
VIF: économique, dans le couple	Acc.		2	2	1	3		4	1	4	3	8	
	Tent.							1					
	Total		2	2	1	3		5	1	4	3	8	
VIF: économique, envers des descendants	Acc.		1			1		1					
	Tent.												
	Total		1			1		1					
VIF: économique, envers d'autres membres	Acc.	13	7	4	4	2	2	2	3	3	4	6	
	Tent.							1			1		
	Total	13	7	4	4	2	2	3	3	3	5	6	



PH Hormones et dopage

		2000	2015	2016	2017	2018	2019	2020	2021	2022	2023	2024	2025
Dopage humain	Acc.		5	4	4	1		5	3	1	4		
	Total		5	4	4	1		5	3	1	4		
Engraissement illégal	Acc.										1		
	Total										1		

PH Drogues

		2000	2015	2016	2017	2018	2019	2020	2021	2022	2023	2024	2025
Vente de cocaïne	Acc.		10	5	7	8	7	6	5	10	5	8	4
	Total		10	5	7	8	7	6	5	10	5	8	4
Import-export de cocaïne	Acc.					2						1	
	Total					2						1	
Production de drogues synthétiques	Acc.							1		4			
	Total							1		4			
Import-export de drogues synthétiques	Acc.					2	1						
	Total					2	1						
Vente de drogues synthétiques	Acc.	1	16	22	11	18	10	8	8	10	9	5	7
	Total	1	16	22	11	18	10	8	8	10	9	5	7
Production de cannabis (culture)	Acc.		4	3	4	4	3	3	4	2	2	1	
	Total		4	3	4	4	3	3	4	2	2	1	
Vente de cannabis en grande quantité	Acc.			1				1	1			1	
	Total			1				1	1			1	
Import-export d'héroïne	Acc.			1	1	1							
	Total			1	1	1							
Vente-traffic d'héroïne	Acc.		2		2	1	2		1		1		
	Total		2		2	1	2		1		1		



PH Trafic d'armes

		2000	2015	2016	2017	2018	2019	2020	2021	2022	2023	2024	2025
Commerce et production d'arme à feu et mun.	Acc.				1		1				1		
	Total				1		1				1		
Commerce et production d'arme non à feu	Acc.			1	1			1					
	Total			1	1			1					

PH Traite des êtres humains

		2000	2015	2016	2017	2018	2019	2020	2021	2022	2023	2024	2025
TEH - exploitation économique	Acc.								1		1		
	Total								1		1		
TEH - exploitation sexuelle	Acc.	2	2	1			5	1	4	1	2	1	
	Total	2	2	1			5	1	4	1	2	1	

PH Violence dans l'espace public

		2000	2015	2016	2017	2018	2019	2020	2021	2022	2023	2024	2025
Violence physique (transport public)	Acc.	2	3	5	1	2	3	3	4	1	7	1	
	Total	2	3	5	1	2	3	3	4	1	7	1	
Violence physique (voie publique)	Acc.	53	60	73	62	62	79	74	79	67	65	91	19
	Tent.	1		2	1		2		1		1		
	Total	54	60	75	63	62	81	74	80	67	66	91	19
Violence physique (autre endroit public)	Acc.	5	7	11	3	9	8	5	5	4	2	2	2
	Tent.											1	1
	Total	5	7	11	3	9	8	5	5	4	2	3	3
Violence physique (endroit accessible au public)	Acc.	53	37	37	31	33	39	25	20	36	30	29	15
	Tent.	1					1						
	Total	54	37	37	31	33	40	25	20	36	30	29	15
Violence sexuelle (transport public)	Acc.				1	1		2	2	1	1		
	Total				1	1		2	2	1	1		
Violence sexuelle (voie publique)	Acc.	8	4	4	5	3	7	6	2		5	7	5
	Tent.	1											



PH Violence dans l'espace public

		2000	2015	2016	2017	2018	2019	2020	2021	2022	2023	2024	2025
	Total	9	4	4	5	3	7	6	2		5	7	5
Violence sexuelle (autre endroit public)	Acc.	2	2			4	6	3	3	3	2		2
	Tent.	1											
	Total	3	2			4	6	3	3	3	2		2
Violence sexuelle (endroit accessible au public)	Acc.	4	4	4	2	5	3	7	7	2	3	8	5
	Tent.								1		1		
	Total	4	4	4	2	5	3	7	8	2	4	8	5
Violence psychique (transport public)	Acc.		1	4	1	1	3	1	3		1	3	
	Total		1	4	1	1	3	1	3		1	3	
Violence psychique (voie publique)	Acc.	60	50	37	37	47	44	32	40	39	41	39	8
	Total	60	50	37	37	47	44	32	40	39	41	39	8
Violence psychique (autre endroit public)	Acc.	5	2	6	4	3	9		4	3	6	6	1
	Total	5	2	6	4	3	9		4	3	6	6	1
Violence psychique (endroit accessible au public)	Acc.	40	22	15	20	13	28	13	15	21	23	22	12
	Tent.	1											
	Total	41	22	15	20	13	28	13	15	21	23	22	12
Vol à main armée (voie publique)	Acc.	2		1	2	2				1			
	Tent.									1			
	Total	2		1	2	2				2			
Vol à main armée (endroit accessible au public)	Acc.	5	1	1				1	1				
	Tent.	1					1						
	Total	6	1	1			1	1	1				
Vol avec violence sans arme (transport public)	Acc.									1			
	Tent.				1								
	Total				1					1			
Vol avec violence sans arme (voie publique)	Acc.	4	5	5	7	4	6	4	8	3	4	2	
	Tent.	1	2	1	2	1			1				1
	Total	5	7	6	9	5	6	4	9	3	4	2	1
Vol avec violence sans arme (autre endroit public)	Acc.	1							1		1	1	1
	Tent.											1	
	Total	1							1		1	2	1



PH Violence dans l'espace public

		2000	2015	2016	2017	2018	2019	2020	2021	2022	2023	2024	2025
Vol avec violence sans arme (endr. acces. au pub.)	Acc.	3	5	6	4	4	5	4	3	3	1	4	1
	Tent.			2									1
	Total	3	5	8	4	4	5	4	3	3	1	4	2

PH Autre

		2000	2015	2016	2017	2018	2019	2020	2021	2022	2023	2024	2025
Faux policiers	Acc.							2					1
	Total							2					1
Terrorisme, extrémisme et radicalisme	Acc.		1					1					
	Total		1					1					
Cyberharcèlement	Acc.	19	12	4	5	5	5	7	12	12	8	9	4
	Total	19	12	4	5	5	5	7	12	12	8	9	4
Fraude à l'identité	Acc.	1	13	8	16	20	11	23	24	18	29	28	14
	Tent.		1	1	1	1		1					
	Total	1	14	9	17	21	11	24	24	18	29	28	14

STATISTIQUES POLICIERES DE CRIMINALITE

LIEU DE PERPETRATION: ZONE DE POLICE

MEETJESLAND CENTRUM

***ANNEXE IV: FAITS ENREGISTRES
NON CRIMINELS***



MEETJESLAND CENTRUM

Faits non criminels

Maladies / Décès / Disparition

	2000	2015	2016	2017	2018	2019	2020	2021	2022	2023	2024	2025
Suicide	26	26	23	33	22	41	40	32	45	27	29	9
Personne malade	21	47	40	53	74	74	60	82	115	99	72	27
Décès suspect	2	5	9	7	9	9	5	7	10	7	4	5
Décès naturel	7	8	7	8	6	12	1	3	2	1		1
Disparition (personne disparue)	31	24	30	34	36	42	32	29	30	23	29	19
Accident (sauf roulage)	18	18	14	8	7	6	1	5	2	1	3	
Sécurité des travailleurs (accident du travail)										1	1	
Non spécifié								1				
Autres	7											
Total	112	128	123	143	154	184	139	159	204	159	138	61

Appels

	2000	2015	2016	2017	2018	2019	2020	2021	2022	2023	2024	2025
Alarme	15	1										
Appels	21	3	6	4	1	4	4	1	2	2	1	2
Total	36	4	6	4	1	4	4	1	2	2	1	2

Problèmes sociaux

	2000	2015	2016	2017	2018	2019	2020	2021	2022	2023	2024	2025
Différends familiaux	89	84	87	60	62	34	37	29	23	25	27	21
Différend (pas de coups)	81	46	46	26	36	25	7	10	3	2	6	4
Affaire civile	25	17	17	10	10	10	10	2	4	3	1	1
Protection de la jeunesse	100	151	89	107	114	128	85	82	55	222	50	67
Autres	19	37	45	40	34	42	32	27	36	43	17	8
Total	314	335	284	243	256	239	171	150	121	295	101	101

Catastrophes

2000	2015	2016	2017	2018	2019	2020	2021	2022	2023	2024	2025
------	------	------	------	------	------	------	------	------	------	------	------



Catastrophes

	2000	2015	2016	2017	2018	2019	2020	2021	2022	2023	2024	2025
Fuite de gaz	1											
Dégâts tempête	1	1	1	4		1			1			
Problèmes causés par l'eau	3											
Dégâts eau	2											
Autres	2											
Total	9	1	1	4		1			1			

Ordre public

	2000	2015	2016	2017	2018	2019	2020	2021	2022	2023	2024	2025
Troubles	1	20	38	29	20	21	26	20	17	37	35	12
Autres	2			3	2	10	15	18	19	26	19	8
Total	3	20	38	32	22	31	41	38	36	63	54	20

Agissements suspects

	2000	2015	2016	2017	2018	2019	2020	2021	2022	2023	2024	2025
	22	39	18	17	23	12	4	3			2	
Total	22	39	18	17	23	12	4	3			2	

Objets trouvés

	2000	2015	2016	2017	2018	2019	2020	2021	2022	2023	2024	2025
	11	1	3	4	2	6	2	2	7	5	5	3
Total	11	1	3	4	2	6	2	2	7	5	5	3

Objets perdus

	2000	2015	2016	2017	2018	2019	2020	2021	2022	2023	2024	2025
	212	901	989	1.020	744	600	489	446	486	540	577	213
Total	212	901	989	1.020	744	600	489	446	486	540	577	213

Autres non-infractions

	2000	2015	2016	2017	2018	2019	2020	2021	2022	2023	2024	2025
Ordonnance de capture							3					
Non-respect des conditions	1	5	7	11	2	10	10	11	5	8	26	14



Autres non-infractions

	2000	2015	2016	2017	2018	2019	2020	2021	2022	2023	2024	2025
Procès-verbal d'information	59	40	73	43	83	30	6	9	5	5	9	6
Notification		17	34	23	24	24	32	21	24	35	46	24
Dégradation involontaire câbles (non-télécom)		15	11	4	5		2	4	2	2	3	2
Demande signalement surveillance électronique								4	33	40	39	4
Fonction de contrôle armes		1						1	1	3		
Harcèlement - interdiction de contact											1	
Non spécifié				2	1					1		1
Autres non infractions	23											
Total	83	78	125	83	115	64	53	50	70	94	124	51