

STATISTIQUES POLICIERES DE CRIMINALITE

LIEU DE PERPETRATION: ZONE DE POLICE

REGIO PUYENBROECK

2000 - 1er Semestre 2025

Police fédérale - DGRIDRIIBIPOL

STATISTIQUES POLICIERES DE CRIMINALITE

LIEU DE PERPETRATION: ZONE DE POLICE

REGIO PUYENBROECK

PARTIE I : INFRACTIONS JUDICIAIRES

CRIMINALITE ENREGISTREE COMMISE AU NIVEAU DE LA ZONE DE POLICE



REGIO PUYENBROECK

	2000	2015	2016	2017	2018	2019	2020	2021	2022	2023	2024	2025
Nombre total des délits	2.807	3.963	3.281	2.707	2.871	3.033	3.203	2.813	2.854	2.826	2.759	1.246



FPF/DGR/DRI/BIPOL - Statistiques policières de criminalité (date de clôture: 31/10/2025)

Les données pour les années 2001 jusqu'à 2014 ne sont plus publiées mais restent disponibles sur demande auprès du service BIPOL.

Les données pour 2025 ne concernent que le 1er semestre.



REGIO PUYENBROECK

	2000	2015	2016	2017	2018	2019	2020	2021	2022	2023	2024	2025
Vol et extorsion	962	864	821	703	689	627	453	485	581	583	550	232
Fraude	199	1.187	466	218	181	258	242	187	222	255	223	128
Infr. contre l'intégrité physique	189	301	341	328	296	352	349	326	330	347	303	142
Dégradation de la propriété	382	289	324	308	331	277	229	241	294	255	231	96
Drogues	277	295	284	219	215	248	211	168	215	218	230	82
Infr. contre autres valeurs morales et sentiments	97	183	160	155	170	193	202	218	185	205	187	93
Registre de population	75	151	186	156	176	209	178	154	182	146	173	72
Infr. contre la sécurité publique	156	150	132	122	171	163	156	150	165	157	131	42
Criminalité informatique		25	36	46	85	196	179	205	202	186	184	108
Protection de la jeunesse	7	76	97	80	67	79	66	59	70	74	123	93
Infr. contre la famille	78	88	86	57	62	39	60	86	75	42	63	22
Santé publique	5						513	173	2	1	1	
Armes et explosifs	18	65	74	44	124	78	66	49	45	49	44	23
Environnement	166	57	61	72	65	45	44	46	24	32	34	16
Infr. contre les moeurs	24	52	46	39	64	52	55	47	59	59	52	20
Législation sur les étrangers	21	57	62	42	45	62	34	37	46	50	49	15
Ivresse et alcool	7	43	28	32	37	39	30	39	27	42	39	16
Infr. contre la foi publique	36	20	13	23	30	29	32	25	35	34	35	13
Infr. contre l'autorité publique	17	19	29	25	18	35	42	37	29	22	31	14
Autres lois spéciales	28	5	4	6	6	8	22	31	17	33	10	3
Protection de la personne	14	9	7	6	10	7	7	11	13	12	11	4
Code pénal social	4	1	2	3	9	10	13	16	9	8	15	2
Législation économique		3	6	6	11	7	4	5	6	5	25	6
Travail	3	9	4	4	3	7	4	8	9	2	5	1
Infr. contre la liberté individuelle	1	5	1	1	1	4	5	3	5	3	4	
Contravention Code pénal	25	1										
Carte d'identité	6	2	4	3	1	2	1					1
Protection des revenus publics	3	1	1	1	2		1	1	2	2	1	
Traite des êtres humains			1		1	1	1	1	2	4	2	
Hormones et dopage		2	3	2		3	2					
Pratiques commerciales	5			2		1			1			2
Infr. relative au statut juridique de l'enfant		1			1	1	1		1		2	
Marchand de sommeil				1		1		3			1	
Autres infractions Code pénal		1	2				1	1				
Exercice illégal de l'autorité publique	2			1				1	1			
Infr. contre la Sécurité de l'Etat		1		1								
Sécurité privée				1								
Sous-total	2.807	3.963	3.281	2.707	2.871	3.033	3.203	2.813	2.854	2.826	2.759	1.246
Contravention règlement policier local		37	40	33	25	17	28	44	30	25	29	24
Sous-total		37	40	33	25	17	28	44	30	25	29	24
Total	2.807	4.000	3.321	2.740	2.896	3.050	3.231	2.857	2.884	2.851	2.788	1.270

FPF/DGR/DRI/BIPOL - Statistiques policières de criminalité (date de clôture: 31/10/2025)

Les données pour les années 2001 jusqu'à 2014 ne sont plus publiées mais restent disponibles sur demande auprès du service BIPOL.

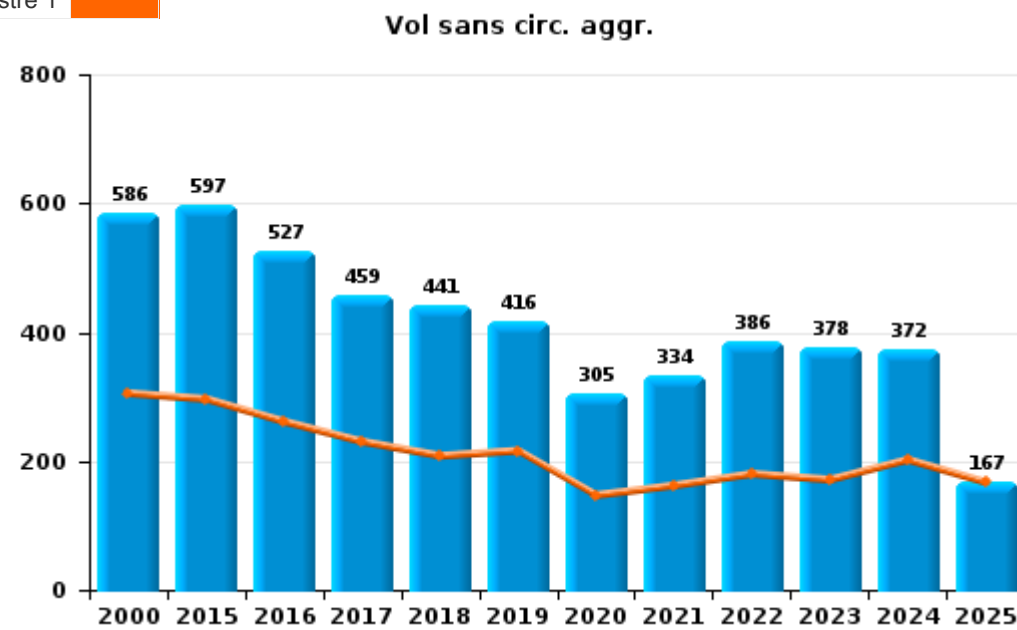
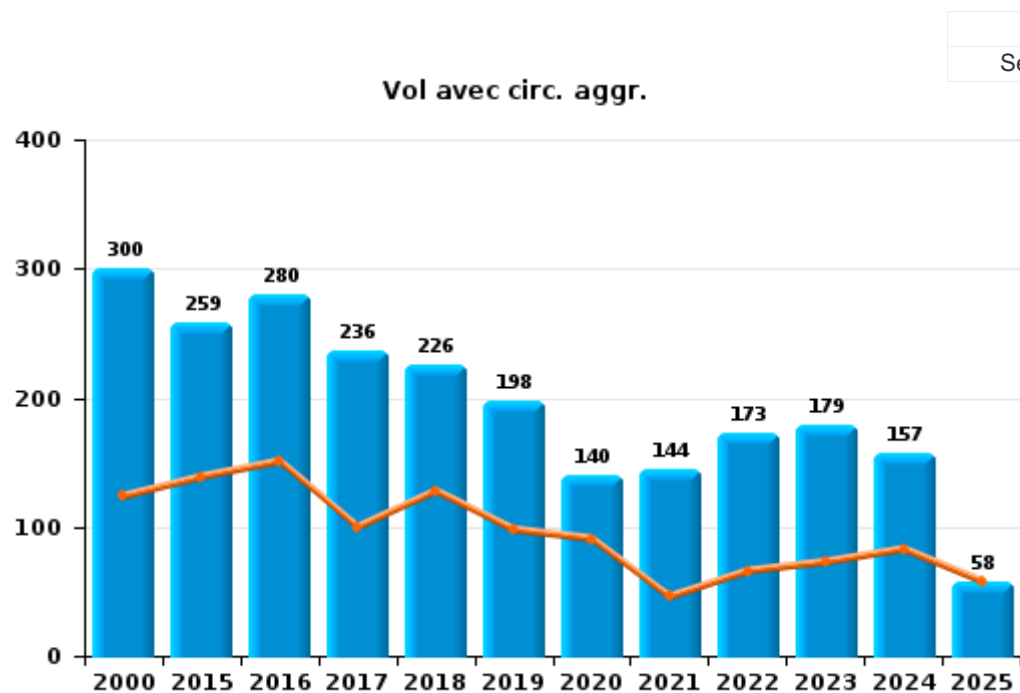
Les données pour 2025 ne concernent que le 1er semestre.



I.1. Catégorie des infractions : Vol et extorsion (top 5 des infractions au niveau national 2024)

REGIO PUYENBROECK

	2000	2015	2016	2017	2018	2019	2020	2021	2022	2023	2024	2025
Vol sans circ. aggr.	586	597	527	459	441	416	305	334	386	378	372	167
Vol avec circ. aggr.	300	259	280	236	226	198	140	144	173	179	157	58
Extorsion	4	8	12	5	21	12	6	7	19	24	20	6
Vol non spécifié	71		2	3	1	1	2		3	2	1	1
Autres	1											
Total	962	864	821	703	689	627	453	485	581	583	550	232



FPF/DGR/DRI/BIPOL - Statistiques policières de criminalité (date de clôture: 31/10/2025)
 Les données pour les années 2001 jusqu'à 2014 ne sont plus publiées mais restent disponibles sur demande auprès du service BIPOL.
 Les données pour 2025 ne concernent que le 1er semestre.



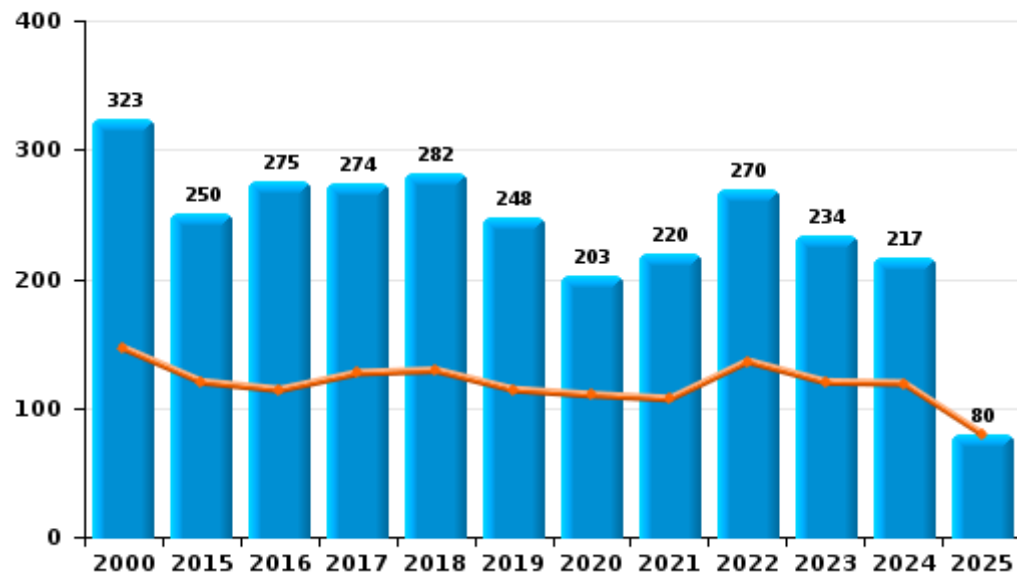
I.2. Catégorie des infractions : Dégradation de la propriété (top 5 des infractions au niveau national 2024)

REGIO PUYENBROECK

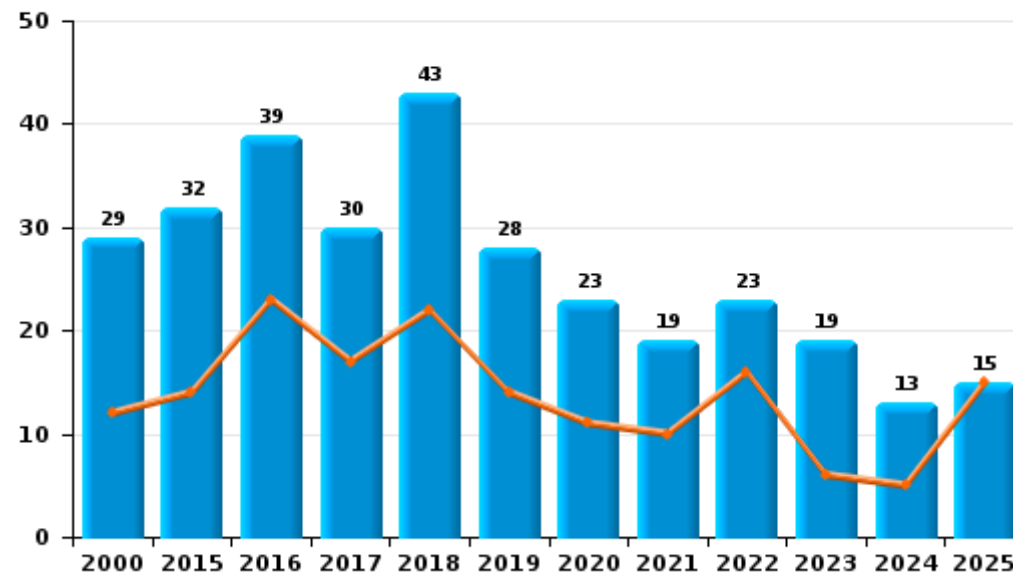
	2000	2015	2016	2017	2018	2019	2020	2021	2022	2023	2024	2025
Vandalisme	323	250	275	274	282	248	203	220	270	234	217	80
Incendie involontaire	22	18	27	19	32	17	7	7	5	9	5	4
Incendie volontaire	7	14	12	11	11	11	16	12	18	10	8	11
Destruction, dénaturation, dégradation	30	4	9	3	6	1	3	2		2	1	1
Destruction par explosion volontaire		3	1	1					1			
Total	382	289	324	308	331	277	229	241	294	255	231	96

Année	■
Semestre 1	■

Vandalisme



Incendie

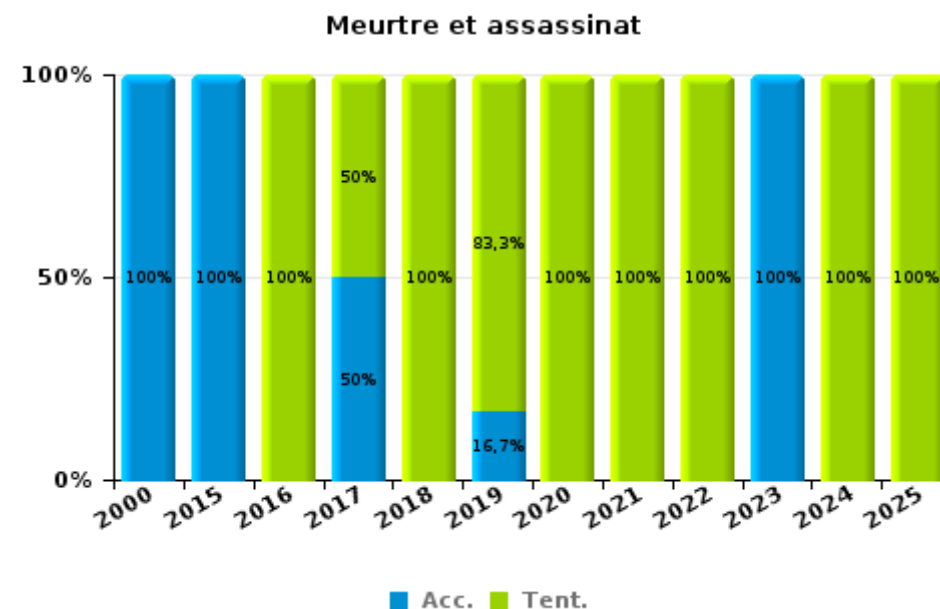
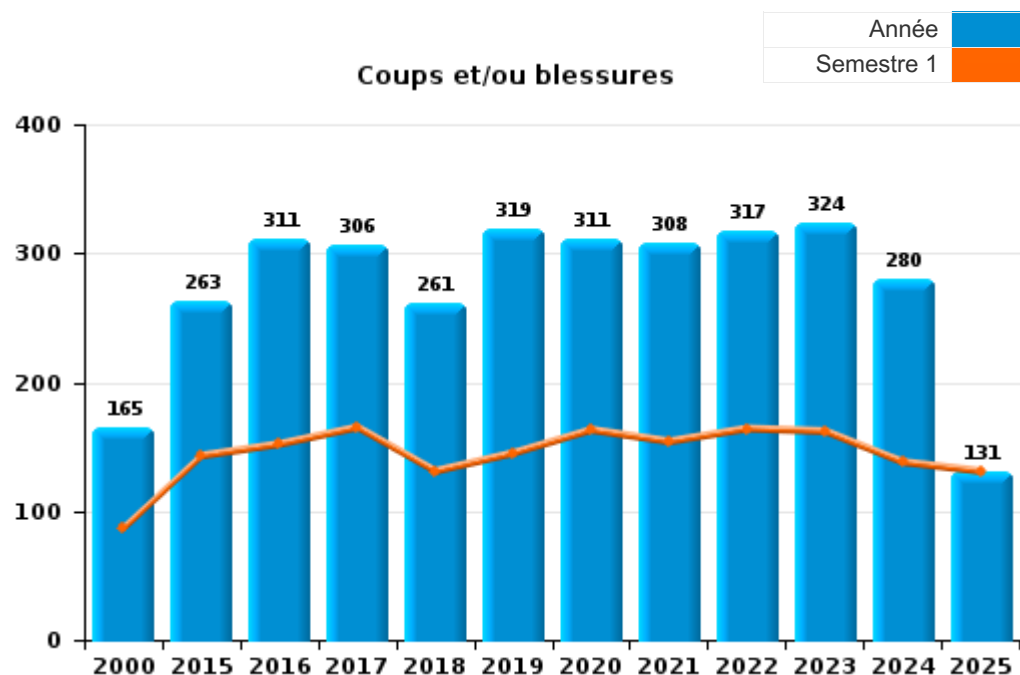




I.3. Catégorie des infractions : Infr. contre l'intégrité physique (top 5 des infractions au niveau national 2024)

REGIO PUYENBROECK

	2000	2015	2016	2017	2018	2019	2020	2021	2022	2023	2024	2025
Coups et/ou blessures	165	263	311	306	261	319	311	308	317	324	280	131
Autres	22	37	28	20	31	27	28	16	10	22	20	9
Meurtre et assassinat	2	1	2	2	4	6	10	2	3	1	3	2
Total	189	301	341	328	296	352	349	326	330	347	303	142

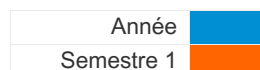




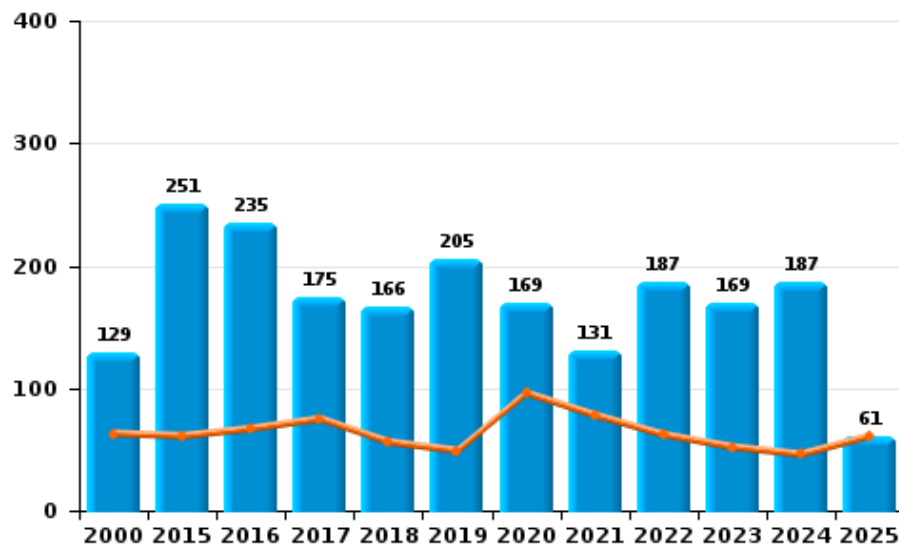
I.4. Catégorie des infractions : Drogues (top 5 des infractions au niveau national 2024)

REGIO PUYENBROECK

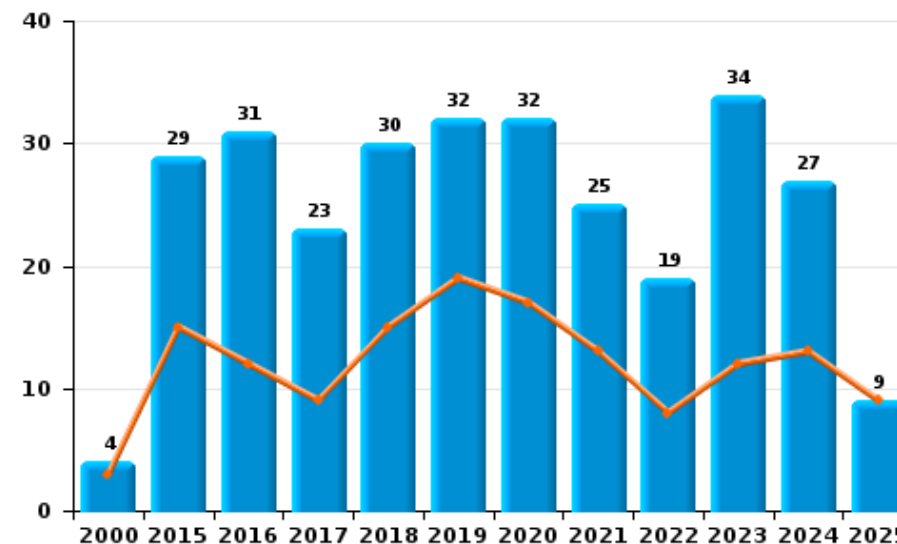
	2000	2015	2016	2017	2018	2019	2020	2021	2022	2023	2024	2025
Détention	129	251	235	175	166	205	169	131	187	169	187	61
Commerce	4	29	31	23	30	32	32	25	19	34	27	9
Importation et exportation	75	2	2	5	2		2	4	1	7	4	8
Usage	67	2	2	1	6	3	3	3		1	2	1
Fabrication		11	12	14	8	8	4	4	5	6	8	2
Autres	2		2	1	3		1	1	3	1	1	
Protoxyde d'azote (gaz hilarant)											1	1
Total	277	295	284	219	215	248	211	168	215	218	230	82



Détention



Commerce





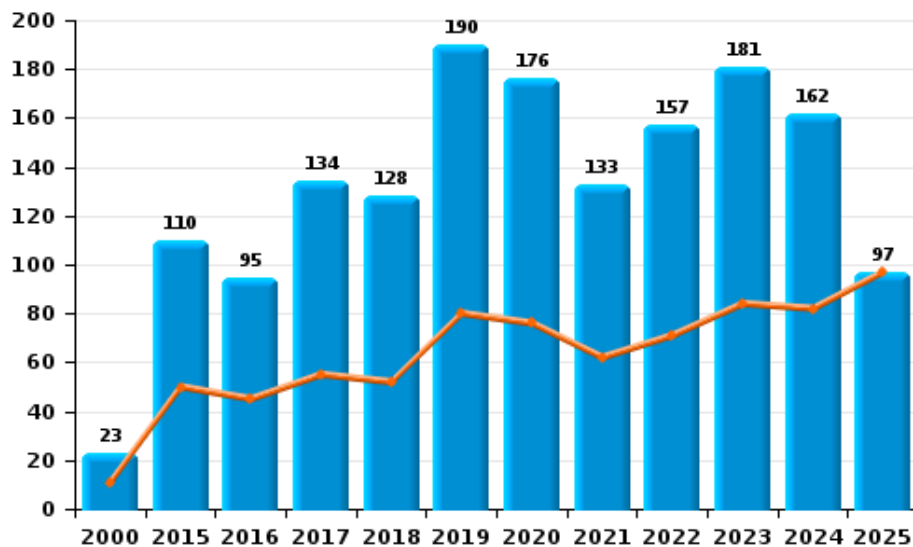
I.5. Catégorie des infractions : Fraude (top 5 des infractions au niveau national 2024)

REGIO PUYENBROECK

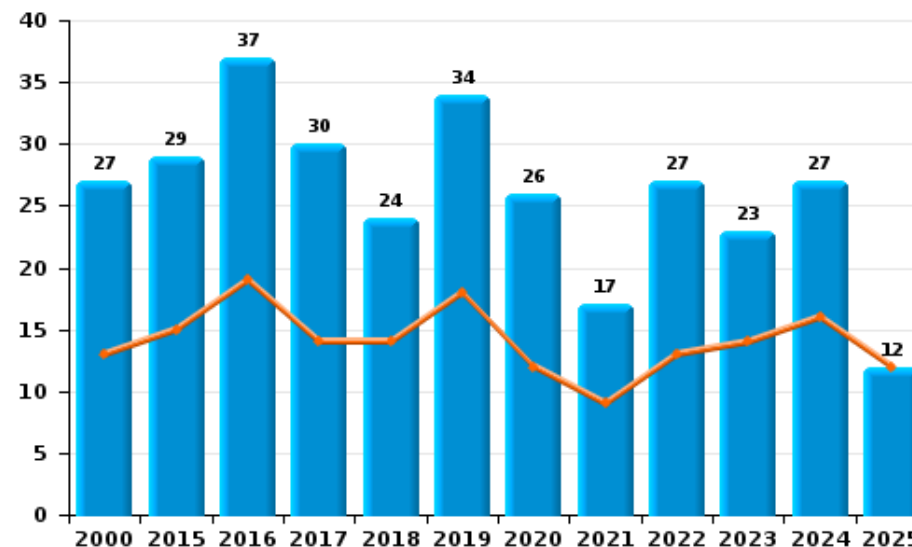
	2000	2015	2016	2017	2018	2019	2020	2021	2022	2023	2024	2025
Abus de confiance et infr. apparentées	27	29	37	30	24	34	26	17	27	23	27	12
Détournement et destruction frauduleuse	129	1.019	323	16	16	15	18	11	20	18	11	6
Escroquerie	23	110	95	134	128	190	176	133	157	181	162	97
Fraudes: Autres	11	3	2	6	5	3	14	17	13	23	20	9
Grivèlerie	5	23	7	15	5	10	6	8	1	1	1	1
Infr. liées à l'insolvabilité		2	2	4	2	3			3	7	1	2
Recel	4	1		13	1	3	2	1	1	2	1	1
Total	199	1.187	466	218	181	258	242	187	222	255	223	128



Escroquerie



Abus de confiance et infr. apparentée



FPF/DGR/DRI/BIPOL - Statistiques policières de criminalité (date de clôture: 31/10/2025)
 Les données pour les années 2001 jusqu'à 2014 ne sont plus publiées mais restent disponibles sur demande auprès du service BIPOL.
 Les données pour 2025 ne concernent que le 1er semestre.

STATISTIQUES POLICIERES DE CRIMINALITE

LIEU DE PERPETRATION: ZONE DE POLICE

REGIO PUYENBROECK

PARTIE II : FIGURES CRIMINELLES / PHENOMENES



REGIO PUYENBROECK

FC Vol moyen de transport

	2000	2015	2016	2017	2018	2019	2020	2021	2022	2023	2024	2025
Vol de voiture	25	14	16	13	6	8	5	5	7	7	6	4
Vol de moto	1	1	2	3	1	1	1	2		1		1
Carjacking	1											1
Homejacking	2			1					1	1		
Vol dans les garages		1		1		1		2				
Vol de vélomoteur	29	3	5	14	5	5	5	1	6	8	4	7
Vol de vélo	190	110	89	88	94	69	35	43	59	55	55	37

FC Cambriolage

	2000	2015	2016	2017	2018	2019	2020	2021	2022	2023	2024	2025
Cambriolage dans habitation	189	125	157	123	116	99	82	94	111	100	98	28
Cambriolage ds entreprise ou commerce	64	35	31	27	9	26	22	16	15	11	14	6
Cambriolage ds service public ou bâtiment administ	17	15	20	17	25	6	8	5	1	13	3	4
Vol au bélier	2											
Cambriolage dans bâtiment (total)	269	175	208	167	150	130	112	115	127	124	115	38



FC Vol autre

	2000	2015	2016	2017	2018	2019	2020	2021	2022	2023	2024	2025
Vol à main armée	5	3	4	4	9	5	3	3	5	4	1	1
Vol avec violence sans arme	18	14	18	10	34	22	15	22	24	29	27	12
Vol dans ou sur un véhicule	58	99	63	47	77	72	21	24	50	64	58	25
Vol d'armes et explosifs	2	4	5	4	1	1	2	1	4	2	1	3
Steaming					2		2			1	1	1
Arrachage de sac à main					2							
Vol à l'arraché	3	1	2	6	9	3	6	2	2	3	4	2
Vol à la tire	30	20	27	26	21	13	7		9	9	10	1
Vol à l'étalage	29	153	123	89	78	92	75	142	140	121	144	42
Vol par ruse	1	8	9	10	7	6	4	2	11	12	7	3
Vol de métaux	1	7	4	7	4	6	6	1	3	1	1	
Vol sur les chantiers	11	6		4	3	3	7	3	6	2	5	
Home-invasion					2							
Vol d'animaux	3	2	5	6	3	9	2	2	3	2	1	2
Vol de cargaison		1				1						

Criminalité ICT

	2000	2015	2016	2017	2018	2019	2020	2021	2022	2023	2024	2025
Fraude de cartes de paiements	1		2	6	5	3	9	4	8	13	12	1
Phishing				5	3	7	38	95	71	66	60	42
Ransomware					3		1		4			
Shouldersurfing			1		1		1		1			
Skimming				3	1		1	1	3		2	1



FC Autre

	2000	2015	2016	2017	2018	2019	2020	2021	2022	2023	2024	2025
Violence contre les métiers d'intérêt général	2	8	10	17	9	10	12	10	5	9	14	7
Viol collectif	1							1			1	
Graffiti		5	14	6	3	2	3	8	5	9	15	3
Dégradation de voiture	5	20	13	11	9	18	14	9	6	10	10	5
Rixe au couteau			1	1	1		2	2	2	1		

PH Violence intrafamiliale (VIF)

	2000	2015	2016	2017	2018	2019	2020	2021	2022	2023	2024	2025
VIF: physique, dans le couple	21	106	125	99	86	118	131	137	112	131	105	31
VIF: physique, envers des descendants	1	5	16	8	18	17	26	22	13	15	12	14
VIF: physique, envers d'autres membres	51	19	17	19	17	25	32	29	20	25	27	15
VIF: sexuelle, dans le couple	1			1	1	1	1	1			1	1
VIF: sexuelle, envers des descendants	4	2	4	2	1	1	1	2	1			
VIF: sexuelle, envers d'autres membres						1	1					
VIF: psychique, dans le couple	52	92	97	64	73	58	81	121	98	62	84	30
VIF: psychique, envers des descendants			3		1	2	7	6	7	4	4	2
VIF: psychique, envers d'autres membres		3	4	1	6	8	6	14	8	9	6	2
VIF: économique, dans le couple		8	5	5	5	9	7	10	9	9	3	
VIF: économique, envers des descendants	1						1	1	1		1	
VIF: économique, envers d'autres membres	28	6	5	7	2	5	10	6	9	10	7	



PH Hormones et dopage

	2000	2015	2016	2017	2018	2019	2020	2021	2022	2023	2024	2025
Dopage humain		2	3	3		3	2					
Engraissement illégal								1				

PH Drogues

	2000	2015	2016	2017	2018	2019	2020	2021	2022	2023	2024	2025
Vente de cocaïne		4	3	6	9	6	7	5	1	9	5	2
Import-export de cocaïne		1		2						1	1	1
Production de drogues synthétiques				1	1							
Import-export de drogues synthétiques			1		1			1		2		
Vente de drogues synthétiques		8	14	8	8	8	3	3	4	11	11	3
Production de cannabis (culture)		2	6	6	5	3	3	1	3	2	4	1
Import-export de cannabis en grande quantité								1	1			
Vente de cannabis en grande quantité			1	1	1		3	1	1	1		
Vente-traffic d héroïne		2								1		1

PH Trafic d'armes

	2000	2015	2016	2017	2018	2019	2020	2021	2022	2023	2024	2025
Commerce et production d'arme à feu et mun.			1	1				1			1	

PH Traite des êtres humains

	2000	2015	2016	2017	2018	2019	2020	2021	2022	2023	2024	2025
TEH - exploitation économique						1		1	1			
TEH - exploitation sexuelle		1	1	1	2		1	4	3	9	7	1



PH Violence dans l'espace public

	2000	2015	2016	2017	2018	2019	2020	2021	2022	2023	2024	2025
Violence physique (transport public)		5	3	3	6	4		4	5	4	5	2
Violence physique (voie publique)	32	66	77	78	54	67	71	74	82	74	59	36
Violence physique (autre endroit public)	1	3	4	2	4	9	3	3	6	7	7	2
Violence physique (endroit accessible au public)	41	53	52	68	54	46	28	26	41	42	42	20
Violence sexuelle (transport public)				2							2	
Violence sexuelle (voie publique)	4	10	3	8	10	5	1	6	4	3	3	2
Violence sexuelle (autre endroit public)	2	1	4	3	2	2	3		2		1	
Violence sexuelle (endroit accessible au public)	1	5	7	3	4	5	8	2	7	7	6	3
Violence psychique (transport public)		3	1	1	5	2	1	1	2	2	3	2
Violence psychique (voie publique)	40	80	72	57	46	59	60	63	66	39	39	29
Violence psychique (autre endroit public)	4	5	6	5	5	6	6	3	1	8	11	1
Violence psychique (endroit accessible au public)	28	32	27	24	39	42	28	29	28	33	37	16
Vol à main armée (voie publique)	1			1	1	1	1		2	2		1
Vol à main armée (autre endroit public)						1					1	
Vol à main armée (endroit accessible au public)	2	2	2		4		1	2				
Vol avec violence sans arme (transport public)						1	1		1			1
Vol avec violence sans arme (voie publique)	6	2	6	3	10	2	5	5	7	5	3	2
Vol avec violence sans arme (autre endroit public)		1		1	2	1	1	2	2	1		1
Vol avec violence sans arme (endr. acces. au pub.)	4	4	6	3	9	8	2	8	5	5	8	1



PH Autre

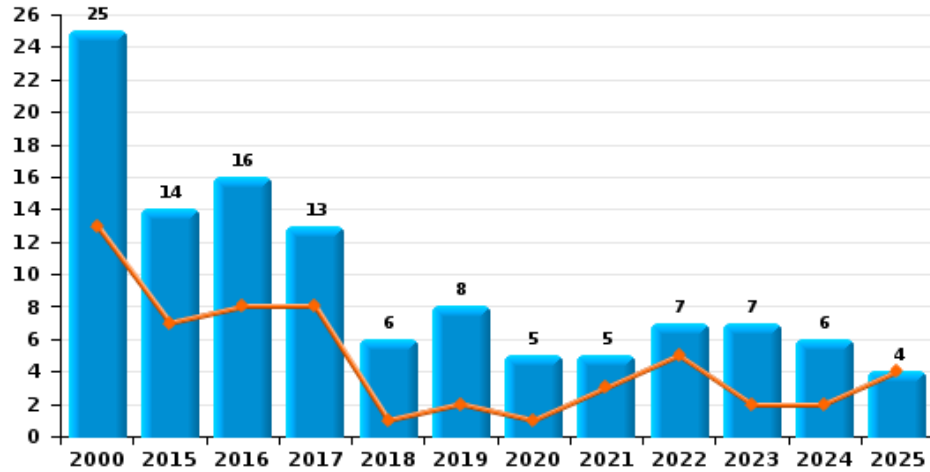
	2000	2015	2016	2017	2018	2019	2020	2021	2022	2023	2024	2025
Faux policiers										1	1	4
Terrorisme, extrémisme et radicalisme		1	1	1	1		2	1		1		1
Cyberharcèlement	6	23	27	20	18	34	50	41	37	47	39	14
Fraude à l'identité	4	11	4	8	19	24	25	32	35	34	25	14



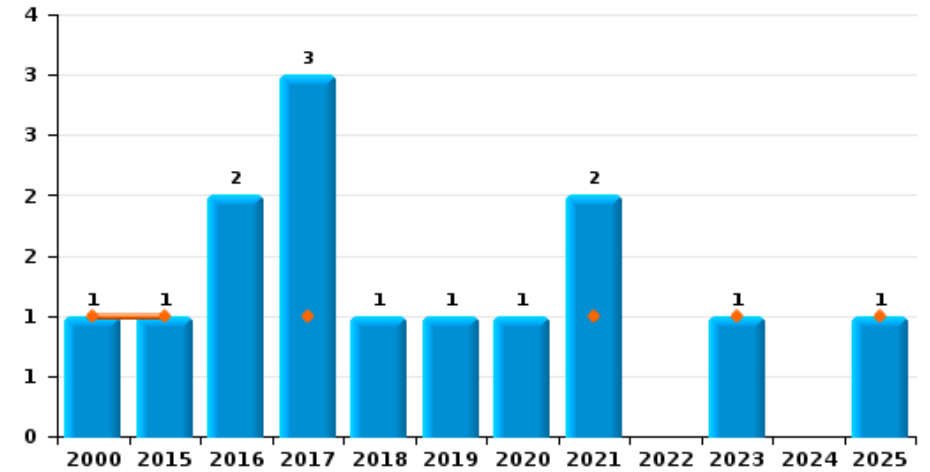
REGIO PUYENBROECK

Année	■
Semestre 1	■

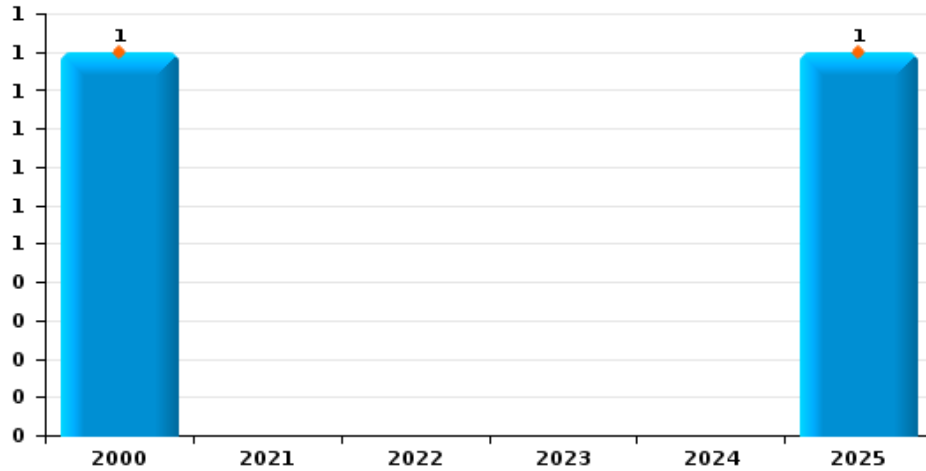
Vol de voiture



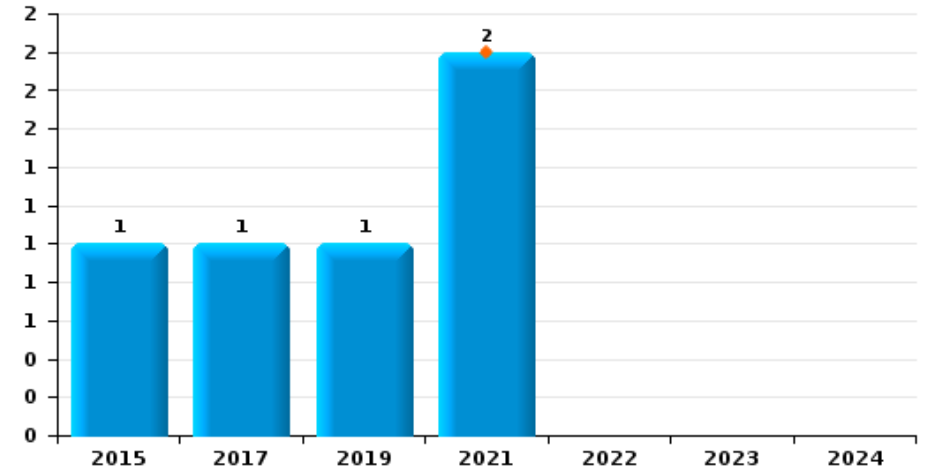
Vol de moto



Carjacking



Vol dans les garages

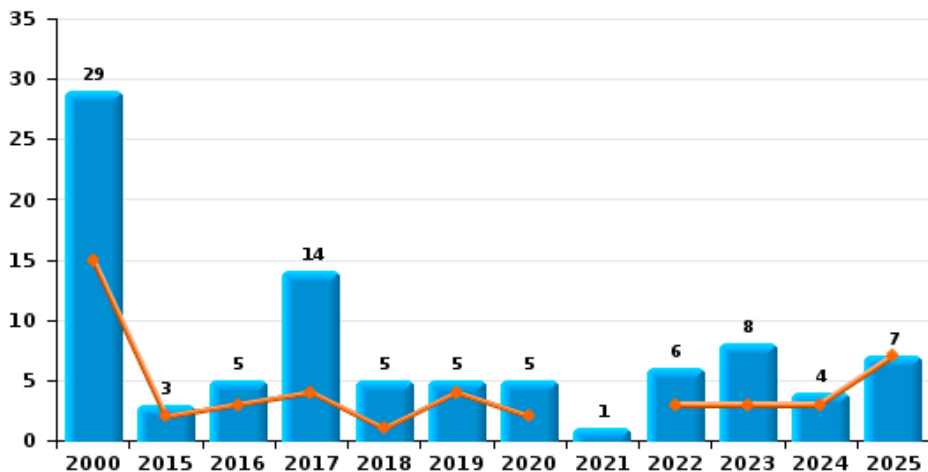




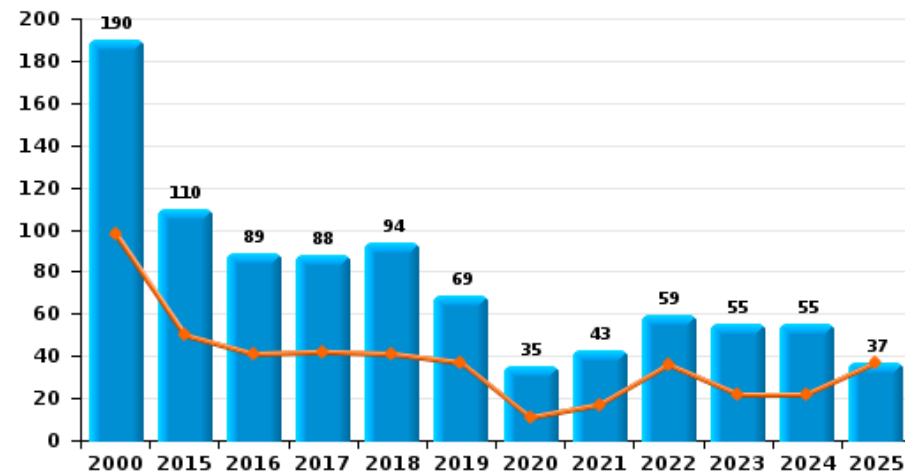
REGIO PUYENBROECK

Année	■
Semestre 1	■

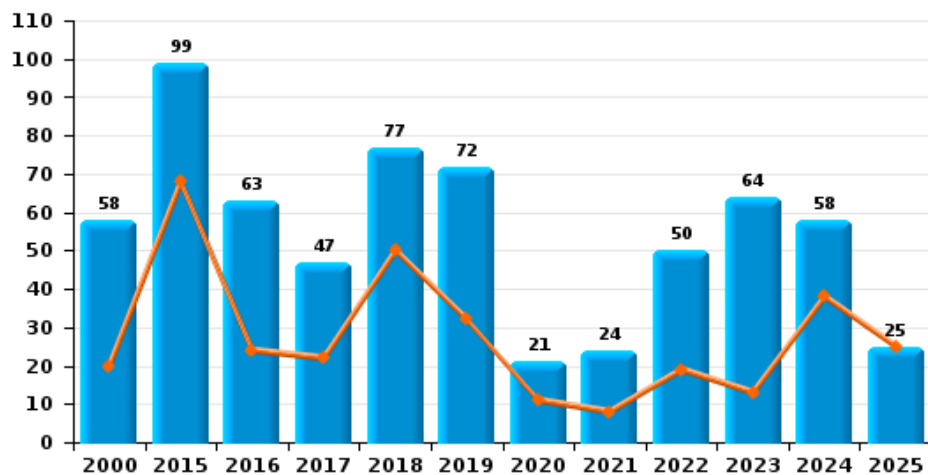
Vol de vélomoteur




Vol de vélo



Vol dans ou sur un véhicule



Sacjacking dans une voiture

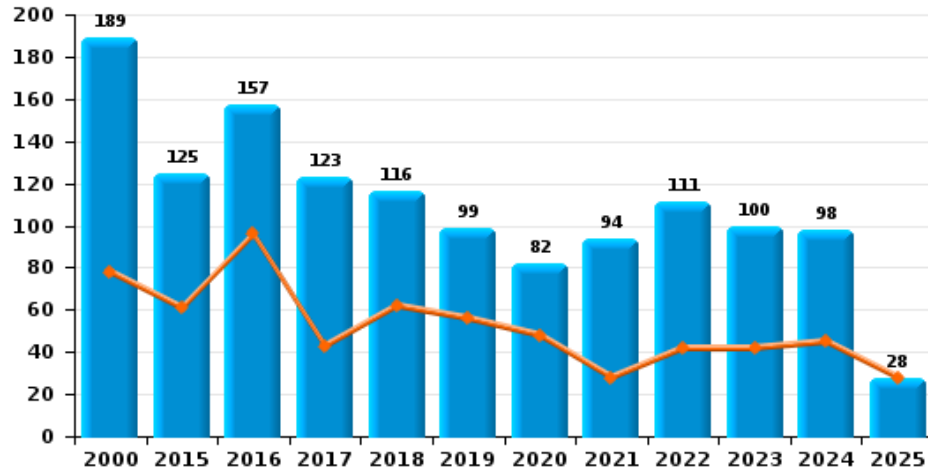




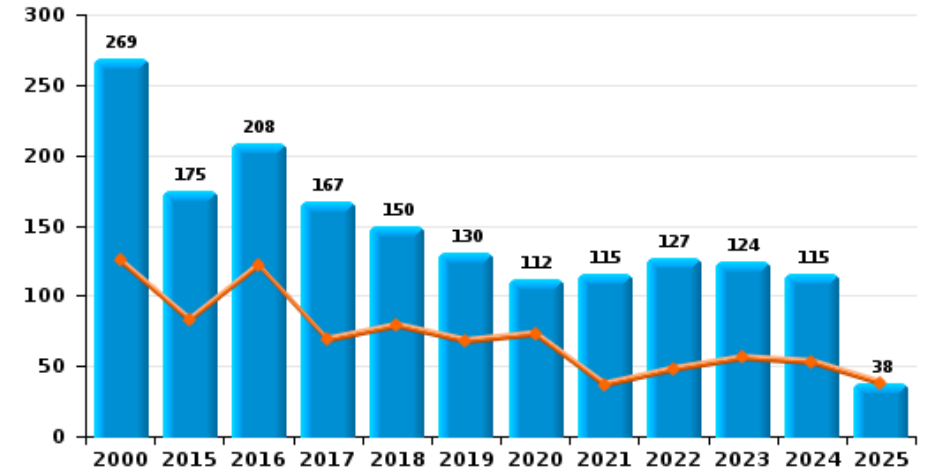
REGIO PUYENBROECK

Année ■
Semestre 1 ■

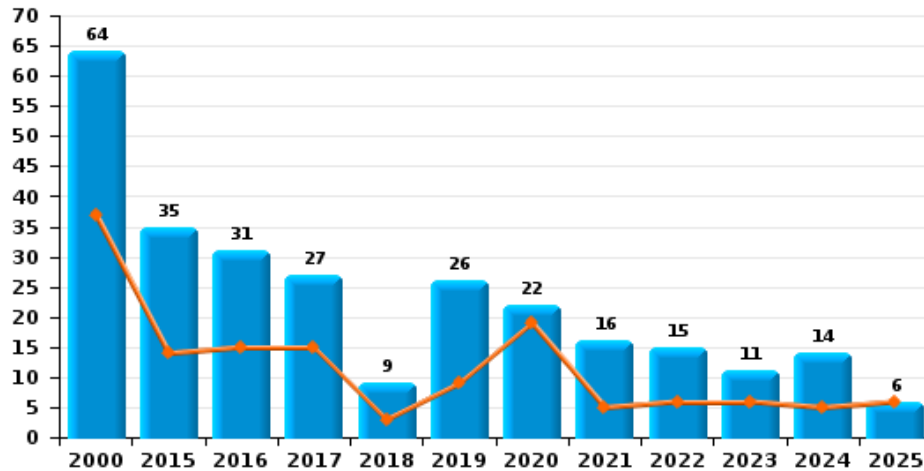
Cambrilage dans habitation



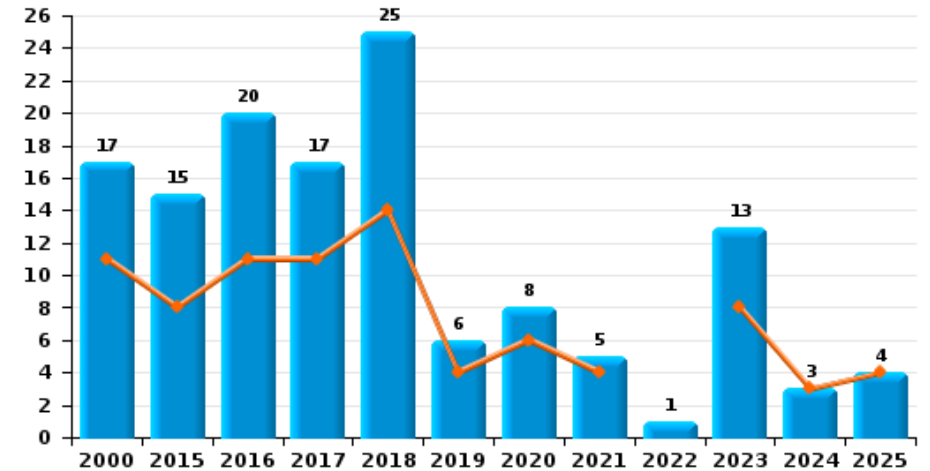
Cambrilage dans bâtiment (total)



Cambrilage ds entreprise ou commerce

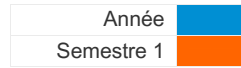


Cambrilage ds service public ou bâtiment administ

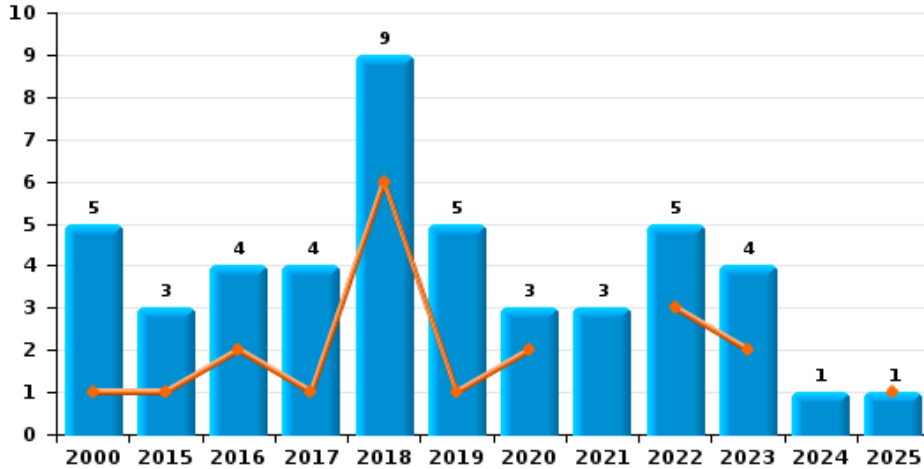




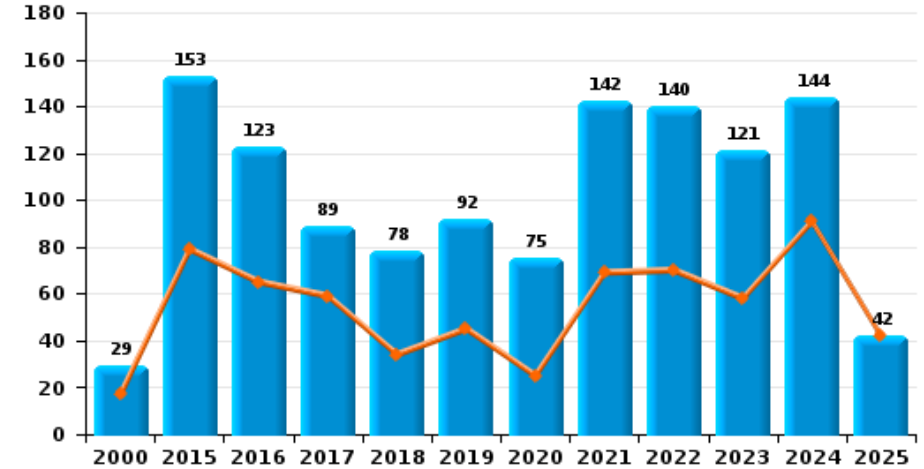
REGIO PUYENBROECK



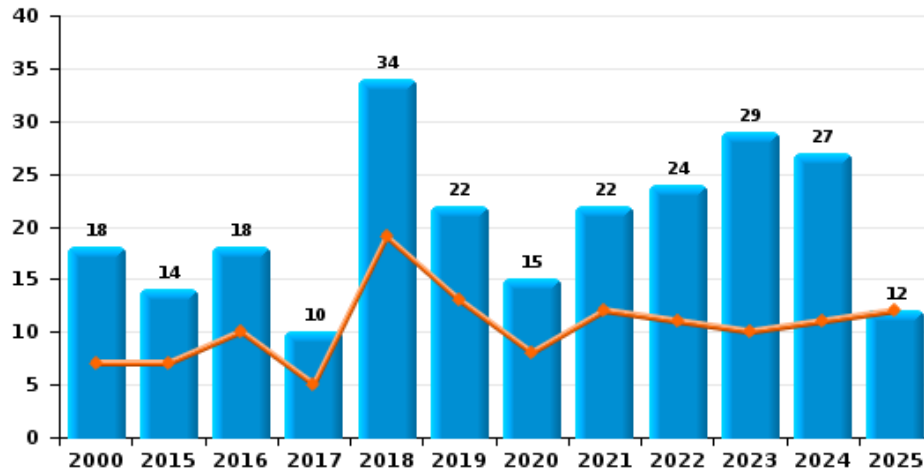
Vol à main armée



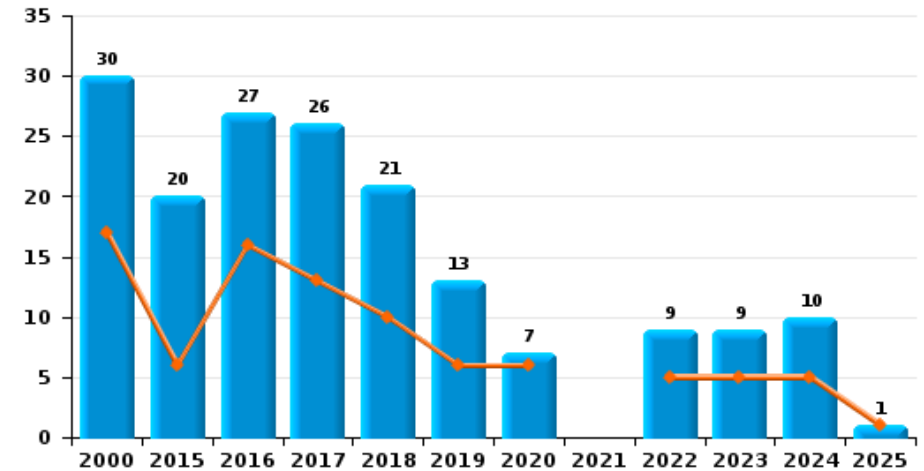
Vol à l'étalage



Vol avec violence sans arme



Vol à la tire

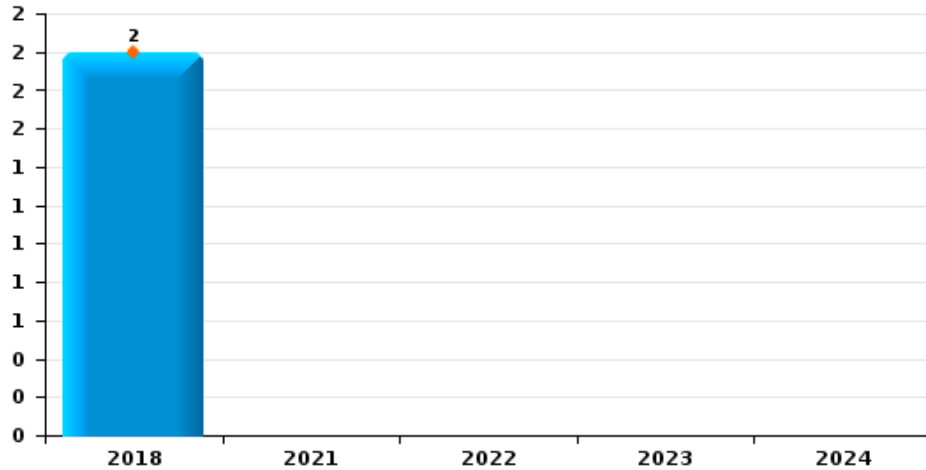




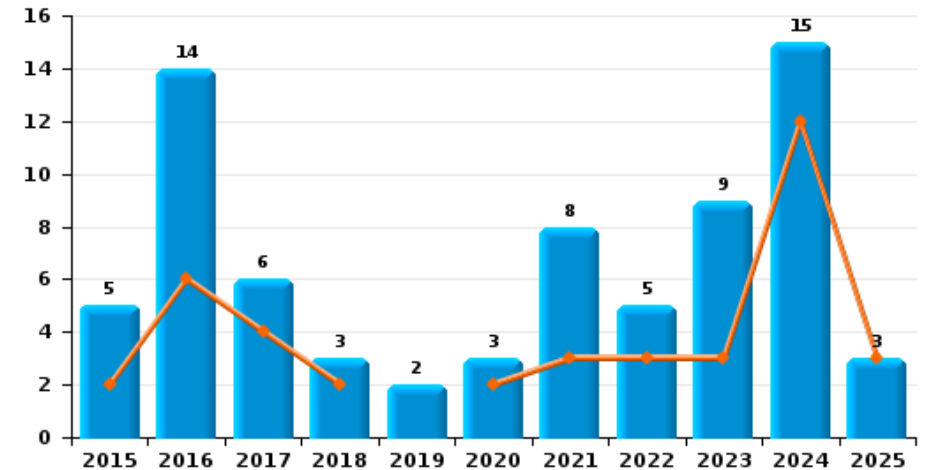
REGIO PUYENBROECK

Année	■
Semestre 1	■

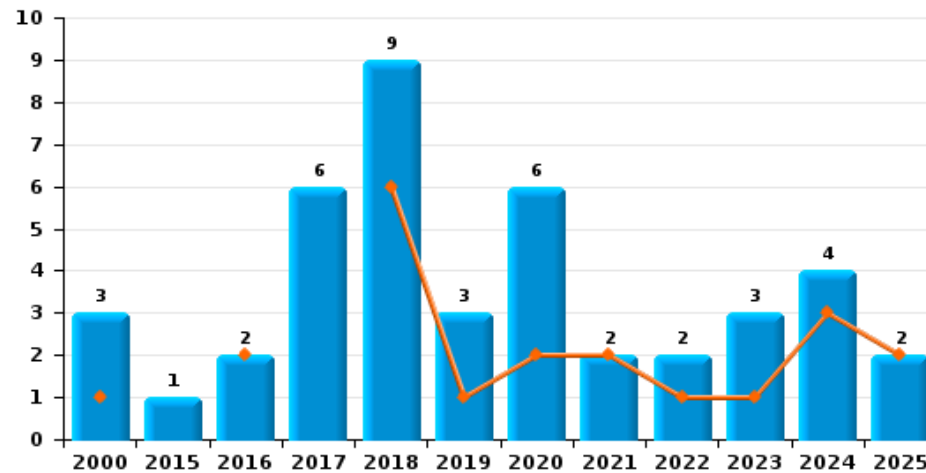
Arrachage de sac à main



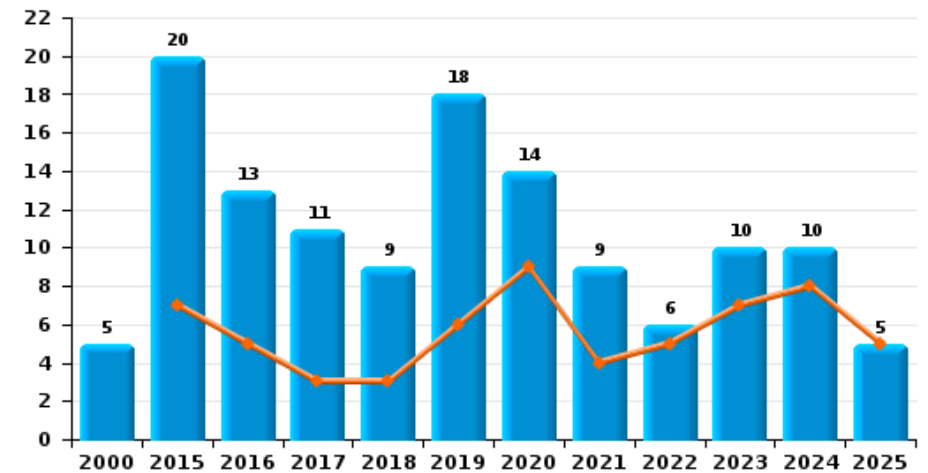
Graffiti



Vol à l'arraché



Dégradation de voiture





REGIO PUYENBROECK

FC Vol moyen de transport

		2000	2015	2016	2017	2018	2019	2020	2021	2022	2023	2024	2025
Vol de voiture	Trim 1	5	6	7	5	1		1	3	4	1	2	1
	Trim 2	8	1	1	3		2			1	1		3
	Trim 3	8	3	4	4		2	1	2		2	3	
	Trim 4	4	4	4	1	5	4	3		2	3	1	
	Total	25	14	16	13	6	8	5	5	7	7	6	4
Vol de moto	Trim 1										1		
	Trim 2	1	1		1				1				1
	Trim 3			1	1	1		1	1				
	Trim 4			1	1		1						
	Total	1	1	2	3	1	1	1	2		1		1
Carjacking	Trim 1	1											
	Trim 2												1
	Total	1											1
Homejacking	Trim 1									1			
	Trim 2				1						1		
	Trim 4	2											
	Total	2			1					1	1		
Vol dans les garages	Trim 1								1				
	Trim 2								1				
	Trim 3			1									
	Trim 4		1				1						
	Total		1		1		1		2				



FC Vol moyen de transport

		2000	2015	2016	2017	2018	2019	2020	2021	2022	2023	2024	2025
Vol de vélomoteur	Trim 1	10			3	1	2	2		2	3	2	
	Trim 2	5	2	3	1		2			1		1	7
	Trim 3	6	1		4	3		1	1	1	2	1	
	Trim 4	8		2	6	1	1	2		2	3		
	Total	29	3	5	14	5	5	5	1	6	8	4	7
Vol de vélo	Trim 1	45	26	19	15	14	17	6	10	11	12	13	17
	Trim 2	53	24	22	27	27	20	5	7	25	10	9	20
	Trim 3	43	35	30	29	28	20	10	12	15	23	23	
	Trim 4	49	25	18	17	25	12	14	14	8	10	10	
	Total	190	110	89	88	94	69	35	43	59	55	55	37



FC Cambriolage

		2000	2015	2016	2017	2018	2019	2020	2021	2022	2023	2024	2025
Cambriolage dans habitation	Trim 1	37	38	79	24	39	38	32	18	26	30	25	13
	Trim 2	41	23	17	19	23	18	16	10	16	12	20	15
	Trim 3	32	25	20	27	14	24	15	22	19	27	24	
	Trim 4	79	39	41	53	40	19	19	44	50	31	29	
	Total	189	125	157	123	116	99	82	94	111	100	98	28
Cambriolage ds entreprise ou commerce	Trim 1	14	7	2	10	2	5	18	1	1	4	4	1
	Trim 2	23	7	13	5	1	4	1	4	5	2	1	5
	Trim 3	16	6	10	8	5	6	3	6	5	1	3	
	Trim 4	11	15	6	4	1	11		5	4	4	6	
	Total	64	35	31	27	9	26	22	16	15	11	14	6
Cambriolage ds service public ou bâtiment administ	Trim 1	5	3	5	4	2	2	3	2		5	2	2
	Trim 2	6	5	6	7	12	2	3	2		3	1	2
	Trim 3	4	4	4	1	8		2	1		3		
	Trim 4	2	3	5	5	3	2			1	2		
	Total	17	15	20	17	25	6	8	5	1	13	3	4
Vol au bélier	Trim 2	2											
Total	2												
Cambriolage dans bâtiment (total)	Trim 1	55	48	86	38	43	45	53	21	27	39	31	16
	Trim 2	70	35	36	31	36	23	20	16	21	17	22	22
	Trim 3	52	35	34	36	27	30	20	29	24	31	27	
	Trim 4	92	57	52	62	44	32	19	49	55	37	35	
	Total	269	175	208	167	150	130	112	115	127	124	115	38



FC Vol autre

		2000	2015	2016	2017	2018	2019	2020	2021	2022	2023	2024	2025
Vol à main armée	Trim 1		1	1		4		1		2			1
	Trim 2	1		1	1	2	1	1		1	2		
	Trim 3	3	2	2	3	3	3	1	1	2	1	1	
	Trim 4	1					1		2		1		
	Total	5	3	4	4	9	5	3	3	5	4	1	1
Vol avec violence sans arme	Trim 1	5	3	7	2	12	4	6	6	8	5	4	3
	Trim 2	2	4	3	3	7	9	2	6	3	5	7	9
	Trim 3	1	2	4	1	12	5	3	5	6	9	7	
	Trim 4	10	5	4	4	3	4	4	5	7	10	9	
	Total	18	14	18	10	34	22	15	22	24	29	27	12
Vol dans ou sur un véhicule	Trim 1	9	58	8	9	27	22	9	5	12	8	20	12
	Trim 2	11	10	16	13	23	10	2	3	7	5	18	13
	Trim 3	24	17	22	15	18	13	5	8	17	23	11	
	Trim 4	14	14	17	10	9	27	5	8	14	28	9	
	Total	58	99	63	47	77	72	21	24	50	64	58	25
Vol d'armes et explosifs	Trim 1	1	1		3					1			2
	Trim 2			1			1			2	1		1
	Trim 3	1	1	3	1				1		1		
	Trim 4		2	1		1		2		1		1	
	Total	2	4	5	4	1	1	2	1	4	2	1	3
Steaming	Trim 1							1					1
	Trim 3				2			1			1		
	Trim 4											1	
	Total				2			2			1	1	1
Arrachage de sac à main	Trim 1				2								
	Total				2								



FC Vol autre

		2000	2015	2016	2017	2018	2019	2020	2021	2022	2023	2024	2025
Vol à l'arraché	Trim 1			2		5		2	1			1	
	Trim 2	1				1	1		1	1	1	2	2
	Trim 3	1			5	1	1	3		1			
	Trim 4	1	1		1	2	1	1			2	1	
	Total	3	1	2	6	9	3	6	2	2	3	4	2
Vol à la tire	Trim 1	10	3	6	5	6	1	4		3	3	3	1
	Trim 2	7	3	10	8	4	5	2		2	2	2	
	Trim 3	8	6	6	3	8	3	1		1	4	4	
	Trim 4	5	8	5	10	3	4			3		1	
	Total	30	20	27	26	21	13	7		9	9	10	1
Vol à l'étalage	Trim 1	6	40	32	39	21	20	14	32	55	40	49	24
	Trim 2	11	39	33	20	13	25	11	37	15	18	42	18
	Trim 3	6	36	33	13	33	19	20	31	34	30	27	
	Trim 4	6	38	25	17	11	28	30	42	36	33	26	
	Total	29	153	123	89	78	92	75	142	140	121	144	42
Vol par ruse	Trim 1	1	5	6	3	5	1	2	1	7	3	2	3
	Trim 2		1	2			2			2	4	2	
	Trim 3		1	1	6	2	1	1		1	2		
	Trim 4		1		1		2	1	1	1	3	3	
	Total	1	8	9	10	7	6	4	2	11	12	7	3
Vol de métaux	Trim 1	1	2	1	5		1	3					
	Trim 2		1			1	5	3	1	2			
	Trim 3		1	1	2					1		1	
	Trim 4		3	2		3					1		
	Total	1	7	4	7	4	6	6	1	3	1	1	



FC Vol autre

		2000	2015	2016	2017	2018	2019	2020	2021	2022	2023	2024	2025
Vol sur les chantiers	Trim 1	1	2		1	1	1	3	1				
	Trim 2	3	1		1		1	1	1	4	1	1	
	Trim 3	5	3		1	1		3	1	1		2	
	Trim 4	2			1	1	1			1	1	2	
	Total	11	6		4	3	3	7	3	6	2	5	
Home-invasion	Trim 1					1							
	Trim 2					1							
	Total					2							
Vol d'animaux	Trim 1	1		3		2	2	1					1
	Trim 2			2	1		6	1			1	1	1
	Trim 3		1		3	1	1		1				
	Trim 4	2	1		2				1	3	1		
	Total	3	2	5	6	3	9	2	2	3	2	1	2
Vol de cargaison	Trim 3		1										
	Trim 4						1						
	Total		1				1						



Criminalité ICT

		2000	2015	2016	2017	2018	2019	2020	2021	2022	2023	2024	2025
Fraude de cartes de paiements	Trim 1				3			4	1		3	5	
	Trim 2	1		1	2	1			1	1	2	4	1
	Trim 3			1		1				5	2	1	
	Trim 4			1	3	1	5	2	2	6	2		
Total		1		2	6	5	3	9	4	8	13	12	1
Phishing	Trim 1			1				2	19	29	16	19	16
	Trim 2			1	3	4	12	16	15	15	15	15	26
	Trim 3			2		2	10	31	15	25	11		
	Trim 4			1		1	14	29	12	10	15		
Total				5	3	7	38	95	71	66	60		42
Ransomware	Trim 1							1					
	Trim 2									1			
	Trim 3				1					3			
	Trim 4				2								
Total					3			1		4			
Shouldersurfing	Trim 1							1					
	Trim 2		1										
	Trim 3									1			
	Trim 4				1								
Total			1		1			1		1			
Skimming	Trim 1			2								1	
	Trim 2			1	1								1
	Trim 3									2			
	Trim 4						1	1	1		1		
Total				3	1			1	1	3		2	1



FC Autre

		2000	2015	2016	2017	2018	2019	2020	2021	2022	2023	2024	2025
Violence contre les métiers d'intérêt général	Trim 1	1	1	2	4	2	2	3	1	3	2	2	2
	Trim 2	1	4	1	2	4	3	2	1	1	4	1	5
	Trim 3		3	3	8	2	2	3	5	1	3	3	
	Trim 4			4	3	1	3	4	3			8	
Total		2	8	10	17	9	10	12	10	5	9	14	7
Viol collectif	Trim 1	1											
	Trim 3								1			1	
	Total	1							1			1	
Graffiti	Trim 1			2	4			1	2	2	1	7	1
	Trim 2		2	4		2		1	1	1	2	5	2
	Trim 3		1	4			2	1	4	1	3	3	
	Trim 4		2	4	2	1			1	1	3		
Total			5	14	6	3	2	3	8	5	9	15	3
Dégradation de voiture	Trim 1		3	1	1	1	3	5	2	1	5	3	4
	Trim 2		4	4	2	2	3	4	2	4	2	5	1
	Trim 3	3	7	5	2	5	6	3	4		3	2	
	Trim 4	2	6	3	6	1	6	2	1	1			
Total		5	20	13	11	9	18	14	9	6	10	10	5
Rixe au couteau	Trim 1			1		1		2		2	1		
	Trim 3								2				
	Trim 4				1								
	Total			1	1	1		2	2	2	1		



PH Violence intrafamiliale (VIF)

		2000	2015	2016	2017	2018	2019	2020	2021	2022	2023	2024	2025
VIF: physique, dans le couple	Trim 1	4	29	30	29	23	22	39	29	29	30	38	17
	Trim 2	10	31	36	35	19	36	29	37	19	37	23	14
	Trim 3	1	26	36	19	18	26	38	30	32	36	24	
	Trim 4	6	20	23	16	26	34	25	41	32	28	20	
	Total	21	106	125	99	86	118	131	137	112	131	105	31
VIF: physique, envers des descendants	Trim 1			4	2	3	4	9	4	2	2	1	9
	Trim 2	1	3	2	3	6	2	6	2	1	3	4	5
	Trim 3		2	6	2	4	3	6	6	7	4	3	
	Trim 4			4	1	5	8	5	10	3	6	4	
	Total	1	5	16	8	18	17	26	22	13	15	12	14
VIF: physique, envers d'autres membres	Trim 1	11	8	5	5	1	8	4	9	7	2	3	10
	Trim 2	16	2	3	6	5	3	14	7	7	10	7	5
	Trim 3	16	6	5	4	7	7	7	8	3	9	7	
	Trim 4	8	3	4	4	4	7	7	5	3	4	10	
	Total	51	19	17	19	17	25	32	29	20	25	27	15
VIF: sexuelle, dans le couple	Trim 1												1
	Trim 2	1			1								
	Trim 3					1		1	1			1	
	Trim 4						1						
	Total	1			1	1	1	1	1	1		1	1
VIF: sexuelle, envers des descendants	Trim 1	2	2	2	1	1		1		1			
	Trim 2						1		1				
	Trim 3	1		1									
	Trim 4	1		1	1				1				
	Total	4	2	4	2	1	1	1	2	1			



PH Violence intrafamiliale (VIF)

		2000	2015	2016	2017	2018	2019	2020	2021	2022	2023	2024	2025
VIF: sexuelle, envers d'autres membres	Trim 1						1						
	Trim 4							1					
	Total						1	1					
VIF: psychique, dans le couple	Trim 1	12	26	23	20	34	12	19	37	33	8	13	12
	Trim 2	13	29	26	10	14	12	16	26	25	19	22	18
	Trim 3	8	26	28	16	10	15	26	26	25	18	28	
	Trim 4	19	11	20	18	15	19	20	32	15	17	21	
	Total	52	92	97	64	73	58	81	121	98	62	84	30
VIF: psychique, envers des descendants	Trim 1					1	1	1	3			2	
	Trim 2			1				2		2	1		2
	Trim 3			1				1	3	4	1		
	Trim 4			1			1	3		1	2	2	
	Total			3		1	2	7	6	7	4	4	2
VIF: psychique, envers d'autres membres	Trim 1			2		2	3		4	1	2	1	2
	Trim 2		1	1		1	2	2	3	3	4	2	
	Trim 3		2	1	1	2	1		3	3	1	2	
	Trim 4					1	2	4	4	1	2	1	
	Total		3	4	1	6	8	6	14	8	9	6	2
VIF: économique, dans le couple	Trim 1		4	1	2		1	2	4	2	5		
	Trim 2		2	1	2	1	5		5	2	1	1	
	Trim 3		1	3	1		1	2	1	3	2		
	Trim 4		1			4	2	3		2	1	2	
	Total		8	5	5	5	9	7	10	9	9	3	
VIF: économique, envers des descendants	Trim 3	1							1	1			
	Trim 4							1				1	
	Total	1						1	1	1		1	



PH Violence intrafamiliale (VIF)

		2000	2015	2016	2017	2018	2019	2020	2021	2022	2023	2024	2025
VIF: économique, envers d'autres membres	Trim 1	7	2	2			1	4	3	1	4	3	
	Trim 2	9	1	2	1	1	1	5	1	4	3	1	
	Trim 3	4	3		6		3		2	3	3	1	
	Trim 4	8		1		1		1		1		2	
Total		28	6	5	7	2	5	10	6	9	10	7	



PH Hormones et dopage

		2000	2015	2016	2017	2018	2019	2020	2021	2022	2023	2024	2025
Dopage humain	Trim 1		2										
	Trim 2			3			2	1					
	Trim 3				2		1						
	Trim 4				1			1					
Total			2	3	3		3	2					
Engraissement illégal	Trim 4								1				
	Total								1				



PH Drogues

		2000	2015	2016	2017	2018	2019	2020	2021	2022	2023	2024	2025
Vente de cocaïne	Trim 1		1		2	2	2	3	3		2	1	1
	Trim 2		1	2		3	2		1		1		1
	Trim 3		1	1	3	3	1				5	1	
	Trim 4		1		1	1	1	4	1	1	1	3	
Total			4	3	6	9	6	7	5	1	9	5	2
Import-export de cocaïne	Trim 1				2								1
	Trim 2		1										
	Trim 4										1	1	
Total			1		2						1	1	1
Production de drogues synthétiques	Trim 1					1							
	Trim 2				1								
Total					1	1							
Import-export de drogues synthétiques	Trim 2			1		1			1				
	Trim 3										2		
Total				1		1			1		2		
Vente de drogues synthétiques	Trim 1		4	1		2		2	3	1	4	5	2
	Trim 2		1	4	1	2				1		1	1
	Trim 3		1	4	3	4	6			1	6	4	
	Trim 4		2	5	4		2	1		1	1	1	
Total			8	14	8	8	8	3	3	4	11	11	3
Production de cannabis (culture)	Trim 1		1	1		1		2			1		1
	Trim 2		1	2	3		2	1	1				
	Trim 3				2	2	1			3	1	3	
	Trim 4			3	1	2						1	
Total			2	6	6	5	3	3	1	3	2	4	1



PH Drogues

		2000	2015	2016	2017	2018	2019	2020	2021	2022	2023	2024	2025
Import-export de cannabis en grande quantité	Trim 1									1			
	Trim 2								1				
	Total								1	1			
Vente de cannabis en grande quantité	Trim 1				1			1		1			
	Trim 2			1					1				
	Trim 4				1			2			1		
	Total			1	1	1		3	1	1	1		
Vente-traffic d héroïne	Trim 1										1		
	Trim 2												1
	Trim 3		1										
	Trim 4		1										
	Total		2								1		1



PH Trafic d'armes

		2000	2015	2016	2017	2018	2019	2020	2021	2022	2023	2024	2025
Commerce et production d'arme à feu et mun.	Trim 1								1				
	Trim 2											1	
	Trim 3				1								
	Trim 4			1									
Total				1	1				1			1	



PH Traite des êtres humains

		2000	2015	2016	2017	2018	2019	2020	2021	2022	2023	2024	2025
TEH - exploitation économique	Trim 3						1			1			
	Trim 4								1				
	Total						1		1	1			
TEH - exploitation sexuelle	Trim 1		1	1		1			2		3		
	Trim 2				1			1	1	3	3	4	1
	Trim 3					1						1	
	Trim 4								1		3	2	
Total		1	1	1	2		1	4	3	9	7	1	



PH Violence dans l'espace public

		2000	2015	2016	2017	2018	2019	2020	2021	2022	2023	2024	2025
Violence physique (transport public)	Trim 1		2	1	1	4	2		1	1			1
	Trim 2		1	1	1				2	2	2		1
	Trim 3			1		1	1			1	2	2	
	Trim 4		2		1	1	1		1	1		3	
	Total			5	3	3	6	4		4	5	4	5
Violence physique (voie publique)	Trim 1	7	11	14	15	12	17	21	14	16	21	14	13
	Trim 2	11	26	23	28	17	15	17	22	30	21	15	23
	Trim 3	4	15	26	22	14	16	25	20	16	21	8	
	Trim 4	10	14	14	13	11	19	8	18	20	11	22	
	Total	32	66	77	78	54	67	71	74	82	74	59	36
Violence physique (autre endroit public)	Trim 1	1			1		1		2	1	2		1
	Trim 2		1	2		1		2	1	1	3	1	1
	Trim 3		2	1		1	5	1		3	2	4	
	Trim 4			1	1	2	3			1		2	
	Total	1	3	4	2	4	9	3	3	6	7	7	2
Violence physique (endroit accessible au public)	Trim 1	9	9	13	14	8	5	6	6	10	8	3	6
	Trim 2	16	11	11	12	14	11	7	6	14	9	13	14
	Trim 3	8	18	12	27	26	10	9	5	14	14	15	
	Trim 4	8	15	16	15	6	20	6	9	3	11	11	
	Total	41	53	52	68	54	46	28	26	41	42	42	20
Violence sexuelle (transport public)	Trim 1				1							2	
	Trim 4				1								
	Total				2							2	



PH Violence dans l'espace public

		2000	2015	2016	2017	2018	2019	2020	2021	2022	2023	2024	2025
Violence sexuelle (voie publique)	Trim 1		2		1	2	2		3	2	1		1
	Trim 2		5	2	6	5	1						1
	Trim 3	4	3	1	1	3	2	1	2	2	1	2	
	Trim 4								1		1	1	
Total		4	10	3	8	10	5	1	6	4	3	3	2
Violence sexuelle (autre endroit public)	Trim 1	1						1		1			
	Trim 2	1	1	2	1			2		1			
	Trim 3			2	1	2	1						
	Trim 4				1		1					1	
Total		2	1	4	3	2	2	3		2		1	
Violence sexuelle (endroit accessible au public)	Trim 1	1	3			1	1	4	1	2	1		
	Trim 2			1	1		2		1		5	2	3
	Trim 3		2	5	1	3	2	1		2		1	
	Trim 4			1	1			3		3	1	3	
Total		1	5	7	3	4	5	8	2	7	7	6	3
Violence psychique (transport public)	Trim 1					3							2
	Trim 2		2							2	1	1	
	Trim 3				1		1						
	Trim 4		1	1		2	1	1	1		1	2	
Total			3	1	1	5	2	1	1	2	2	3	2
Violence psychique (voie publique)	Trim 1	9	17	16	13	8	11	13	13	18	6	8	12
	Trim 2	18	30	23	14	15	18	12	20	19	11	10	17
	Trim 3	7	18	18	13	11	14	21	13	13	15	8	
	Trim 4	6	15	15	17	12	16	14	17	16	7	13	
Total		40	80	72	57	46	59	60	63	66	39	39	29



PH Violence dans l'espace public

		2000	2015	2016	2017	2018	2019	2020	2021	2022	2023	2024	2025
Violence psychique (autre endroit public)	Trim 1	2	2	2	2			2			3		1
	Trim 2		2	1		1	1	1	1		1	3	
	Trim 3	2	1	1			3	2	1	1	3	7	
	Trim 4			2	3	2	2	1	1		1	1	
Total		4	5	6	5	5	6	6	3	1	8	11	1
Violence psychique (endroit accessible au public)	Trim 1	7	4	11	7	11	13	8	10	6	8	8	5
	Trim 2	5	3	3	7	7	10	4	4	8	5	11	11
	Trim 3	7	11	8	5	11	13	10	9	10	11	12	
	Trim 4	9	14	5	5	10	6	6	6	4	9	6	
Total		28	32	27	24	39	42	28	29	28	33	37	16
Vol à main armée (voie publique)	Trim 1												1
	Trim 2	1								1	2		
	Trim 3				1	1	1	1		1			
Total		1			1	1	1	1		2	2		1
Vol à main armée (autre endroit public)	Trim 3						1					1	
Total							1					1	
Vol à main armée (endroit accessible au public)	Trim 1					3		1					
	Trim 2			1									
	Trim 3	2	2	1		1							
	Trim 4								2				
Total		2	2	2		4		1	2				
Vol avec violence sans arme (transport public)	Trim 1							1		1			
	Trim 2												1
	Trim 4						1						
Total							1	1		1			1



PH Violence dans l'espace public

		2000	2015	2016	2017	2018	2019	2020	2021	2022	2023	2024	2025
Vol avec violence sans arme (voie publique)	Trim 1	3	2	3	1	7	2	3	2	2			
	Trim 2			2	1	1			2	1			2
	Trim 3			1		1		2	1	2	4	1	
	Trim 4	3			1	1				2	1	2	
Total		6	2	6	3	10	2	5	5	7	5	3	2
Vol avec violence sans arme (autre endroit public)	Trim 1												1
	Trim 2								1				
	Trim 3			1	2	1				1	1		
	Trim 4		1					1	1	1			
Total			1		1	2	1	1	2	2	1		1
Vol avec violence sans arme (endr. acces. au pub.)	Trim 1			1		1	1	1	2	3	1	2	
	Trim 2	1	1		1	3	4		1			2	1
	Trim 3	1		2		4	2		1	1	1	1	
	Trim 4	2	3	3	2	1	1	1	4	1	3	3	
Total		4	4	6	3	9	8	2	8	5	5	8	1



PH Autre

		2000	2015	2016	2017	2018	2019	2020	2021	2022	2023	2024	2025
Faux policiers	Trim 1												4
	Trim 2										1	1	
	Total										1	1	4
Terrorisme, extrémisme et radicalisme	Trim 2							1					1
	Trim 3			1	1			1			1		
	Trim 4		1			1			1				
	Total		1	1	1	1		2	1		1		1
Cyberharcèlement	Trim 1	3	8	10	8	2	9	7	17	7	8	5	6
	Trim 2	1	6	4	4	7	9	12	13	9	10	7	8
	Trim 3	2	4	6	3	3	8	17	5	15	13	12	
	Trim 4		5	7	5	6	8	14	6	6	16	15	
	Total	6	23	27	20	18	34	50	41	37	47	39	14
Fraude à l'identité	Trim 1		4	3		5	5	4	7	9	8	8	7
	Trim 2	1	6		1	6	7	6	8	8	6	5	7
	Trim 3	2		1	5	3	4	9	8	9	12	5	
	Trim 4	1	1		2	5	8	6	9	9	8	7	
	Total	4	11	4	8	19	24	25	32	35	34	25	14



REGIO PUYENBROECK

2024

FC Vol moyen de transport

	Jan	Fév	Mar	Avr	Mai	Juin	Juil	Août	Sep	Oct	Nov	Déc	Total
Vol de voiture	1	1					2		1	1			6
Vol de vélomoteur	1		1	1			1						4
Vol de vélo	3	5	5	2	3	4	7	9	7	5	2	3	55

FC Cambriolage

	Jan	Fév	Mar	Avr	Mai	Juin	Juil	Août	Sep	Oct	Nov	Déc	Total
Cambriolage dans habitation	6	9	10	4	8	8	11	5	8	4	13	12	98
Cambriolage ds entreprise ou commerce		1	3		1		1	1	1	3	2	1	14
Cambriolage ds service public ou bâtiment administ		1	1			1							3
Cambriolage dans bâtiment (total)	6	11	14	4	9	9	12	6	9	7	15	13	115

FC Vol autre

	Jan	Fév	Mar	Avr	Mai	Juin	Juil	Août	Sep	Oct	Nov	Déc	Total
Vol à main armée							1						1
Vol avec violence sans arme		2	2	1	4	2		4	3	5	2	2	27
Vol dans ou sur un véhicule	8	10	2	14	1	3	5	5	1	6	2	1	58
Vol d'armes et explosifs										1			1
Steaming										1			1
Vol à l'arraché	1				1	1				1			4
Vol à la tire	1		2	1	1		1	2	1	1			10
Vol à l'étalage	18	11	20	13	13	16	6	6	15	8	11	7	144
Vol par ruse	1		1	1		1				1	1	1	7
Vol de métaux									1				1
Vol sur les chantiers						1			2	1	1		5
Vol d'animaux					1								1



Criminalité ICT

	Jan	Fév	Mar	Avr	Mai	Juin	Juil	Août	Sep	Oct	Nov	Déc	Total
Fraude de cartes de paiements	4		1	1	3		1			1		1	12
Phishing	7	7	5	7	2	6	5	4	2	5	8	2	60
Skimming			1									1	2

FC Autre

	Jan	Fév	Mar	Avr	Mai	Juin	Juil	Août	Sep	Oct	Nov	Total
Violence contre les métiers d'intérêt général	1	1				1	1	2		6	2	14
Viol collectif							1					1
Graffiti			7	1	1	3		2	1			15
Dégradation de voiture	1		2	2	1	2			2			10

PH Violence intrafamiliale (VIF)

	Jan	Fév	Mar	Avr	Mai	Juin	Juil	Août	Sep	Oct	Nov	Déc	Total
VIF: physique, dans le couple	9	18	11	6	7	10	5	14	5	9	4	7	105
VIF: physique, envers des descendants	1			1	1	2	1	1	1		2	2	12
VIF: physique, envers d'autres membres		2	1	4	1	2	3	2	2	3	6	1	27
VIF: sexuelle, dans le couple							1						1
VIF: psychique, dans le couple	4	6	3	7	8	7	14	7	7	12	4	5	84
VIF: psychique, envers des descendants		1	1									2	4
VIF: psychique, envers d'autres membres			1	1		1		1	1	1			6
VIF: économique, dans le couple					1					1	1		3
VIF: économique, envers des descendants										1			1
VIF: économique, envers d'autres membres	1	2				1		1		1	1		7



PH Drogues

	Jan	Fév	Mar	Mai	Juil	Août	Sep	Oct	Nov	Total
Vente de cocaïne		1				1		1	2	5
Import-export de cocaïne									1	1
Vente de drogues synthétiques	1	3	1	1		3	1	1		11
Production de cannabis (culture)					1	1	1	1		4

PH Trafic d'armes

	Avr	Total
Commerce et production d'arme à feu et mun.	1	1

PH Traite des êtres humains

	Avr	Mai	Juin	Août	Oct	Nov	Total
TEH - exploitation sexuelle	1	1	2	1	1	1	7



PH Violence dans l'espace public

	Jan	Fév	Mar	Avr	Mai	Juin	Juil	Août	Sep	Oct	Nov	Déc	Total
Violence physique (transport public)							1		1	1	1	1	5
Violence physique (voie publique)		4	10	5	3	7	1	5	2	11	7	4	59
Violence physique (autre endroit public)						1	2	1	1	1		1	7
Violence physique (endroit accessible au public)	1	2		5	2	6	6	6	3	7	4		42
Violence sexuelle (transport public)	1	1											2
Violence sexuelle (voie publique)							2				1		3
Violence sexuelle (autre endroit public)												1	1
Violence sexuelle (endroit accessible au public)				1	1		1			2	1		6
Violence psychique (transport public)						1				1	1		3
Violence psychique (voie publique)	1	4	3	3	3	4	1	3	4	7	6		39
Violence psychique (autre endroit public)					3		5	1	1		1		11
Violence psychique (endroit accessible au public)	2	1	5	2	5	4	6	4	2	1	2	3	37
Vol à main armée (autre endroit public)							1						1
Vol avec violence sans arme (voie publique)									1	2			3
Vol avec violence sans arme (endr. acces. au pub.)		2			1	1		1		2	1		8

PH Autre

	Jan	Fév	Mar	Avr	Mai	Juin	Juil	Août	Sep	Oct	Nov	Déc	Total
Faux policiers				1									1
Cyberharcèlement	1	1	3	1	4	2	4	4	4	5	6	4	39
Fraude à l'identité	2	2	4		3	2	1		4	3	3	1	25



2025

FC Vol moyen de transport

	Jan	Fév	Mar	Avr	Mai	Juin	Total
Vol de voiture	1			1	1	1	4
Vol de moto					1		1
Carjacking					1		1
Vol de vélomoteur					3	4	7
Vol de vélo	3	8	6	3	9	8	37

FC Cambriolage

	Jan	Fév	Mar	Avr	Mai	Juin	Total
Cambriolage dans habitation	4	4	5	3	7	5	28
Cambriolage ds entreprise ou commerce		1		2	2	1	6
Cambriolage ds service public ou bâtiment administ	1	1				2	4
Cambriolage dans bâtiment (total)	5	6	5	5	9	8	38

FC Vol autre

	Jan	Fév	Mar	Avr	Mai	Juin	Total
Vol à main armée		1					1
Vol avec violence sans arme	1	1	1	2	4	3	12
Vol dans ou sur un véhicule	3	5	4		3	10	25
Vol d'armes et explosifs	1		1			1	3
Steaming	1						1
Vol à l'arraché					1	1	2
Vol à la tire			1				1
Vol à l'étalage	6	9	9	2	7	9	42
Vol par ruse		2	1				3
Vol d'animaux	1			1			2



Criminalité ICT

	Jan	Fév	Mar	Avr	Mai	Juin	Total
Fraude de cartes de paiements					1		1
Phishing	5	6	5	9	12	5	42
Skimming					1		1

FC Autre

	Fév	Mar	Avr	Mai	Juin	Total
Violence contre les métiers d'intérêt général	1	1		1	4	7
Graffiti		1		2		3
Dégradation de voiture	1	3	1			5

PH Violence intrafamiliale (VIF)

	Jan	Fév	Mar	Avr	Mai	Juin	Total
VIF: physique, dans le couple	7	3	7	7	1	6	31
VIF: physique, envers des descendants	1	4	4	2	2	1	14
VIF: physique, envers d'autres membres	2	4	4	2		3	15
VIF: sexuelle, dans le couple			1				1
VIF: psychique, dans le couple	6	4	2	4	5	9	30
VIF: psychique, envers des descendants					1	1	2
VIF: psychique, envers d'autres membres	2						2

PH Drogues

	Jan	Fév	Mar	Avr	Mai	Total
Vente de cocaïne	1			1		2
Import-export de cocaïne	1					1
Vente de drogues synthétiques		2			1	3
Production de cannabis (culture)			1			1
Vente-traffic d'héroïne				1		1



PH Traite des êtres humains

	Juin	Total
TEH - exploitation sexuelle	1	1

PH Violence dans l'espace public

	Jan	Fév	Mar	Avr	Mai	Juin	Total
Violence physique (transport public)	1					1	2
Violence physique (voie publique)	6	1	6	7	4	12	36
Violence physique (autre endroit public)		1			1		2
Violence physique (endroit accessible au public)	3		3	8	4	2	20
Violence sexuelle (voie publique)		1				1	2
Violence sexuelle (endroit accessible au public)				1		2	3
Violence psychique (transport public)			2				2
Violence psychique (voie publique)	5	1	6	4	4	9	29
Violence psychique (autre endroit public)			1				1
Violence psychique (endroit accessible au public)	2	2	1	4	5	2	16
Vol à main armée (voie publique)		1					1
Vol avec violence sans arme (transport public)				1			1
Vol avec violence sans arme (voie publique)				1	1		2
Vol avec violence sans arme (autre endroit public)	1						1
Vol avec violence sans arme (endr. acces. au pub.)						1	1

PH Autre

	Jan	Fév	Mar	Avr	Mai	Juin	Total
Faux policiers	2	2					4
Terrorisme, extrémisme et radicalisme						1	1
Cyberharcèlement	1	2	3	5	2	1	14
Fraude à l'identité	5	2		2	4	1	14

STATISTIQUES POLICIERES DE CRIMINALITE

LIEU DE PERPETRATION: ZONE DE POLICE

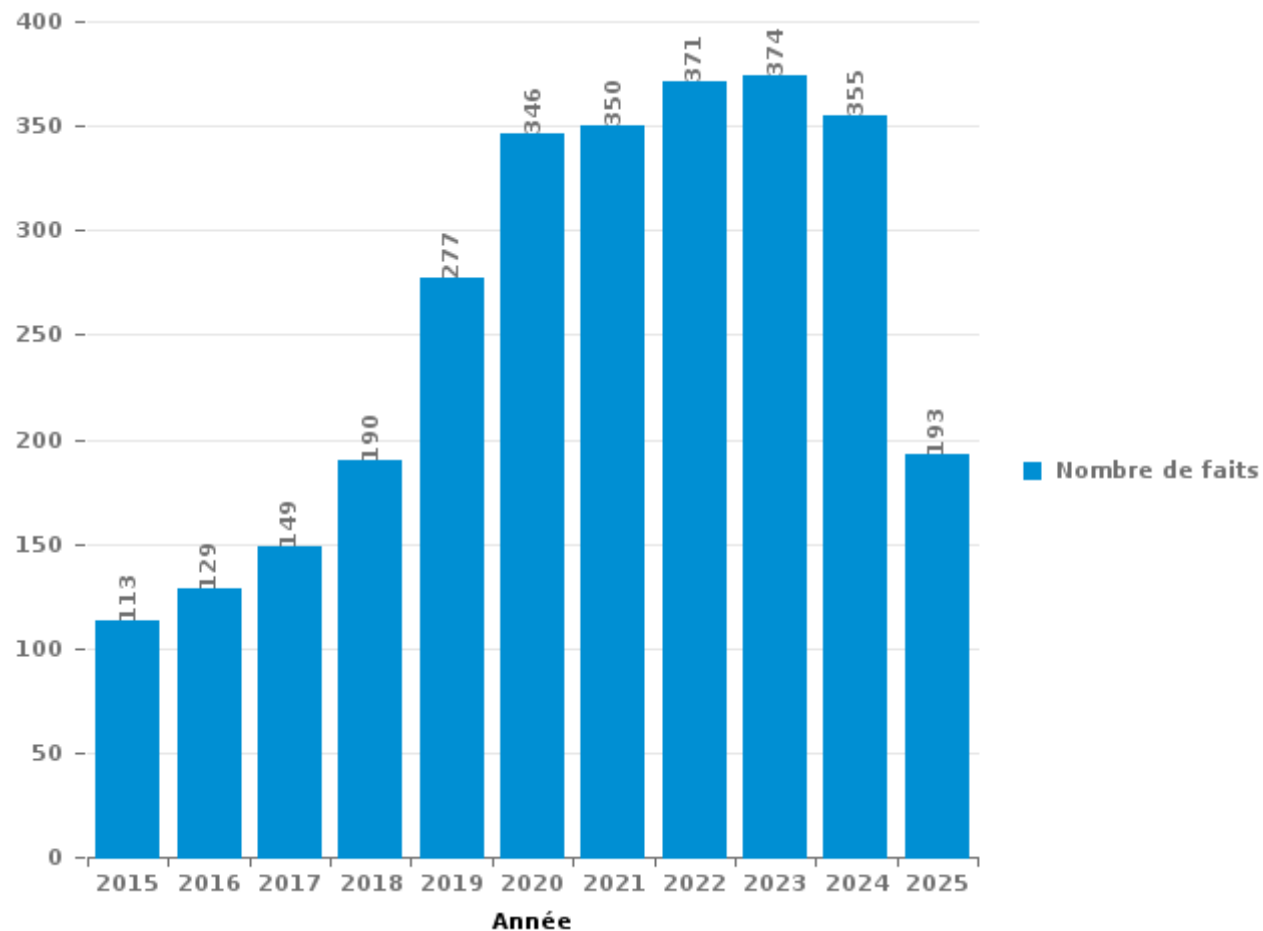
REGIO PUYENBROECK

PARTIE III : ICT



REGIO PUYENBROECK

Nombre total de délits avec un élément ICT/online, depuis 2015





Criminalité ICT/online au sens strict

Infractions (exhaustif)

	2015	2016	2017	2018	2019	2020	2021	2022	2023	2024	2025
Code pénal social: Infr. contre foi publique en droit pénal social: Faux en informatique				2	3		1	1		1	
Criminalité informatique: Faux en informatique:	8	2	4	3	31	20	21	16	21	12	6
Criminalité informatique: Fraude informatique:	9	18	32	48	95	125	139	142	132	143	93
Criminalité informatique: Hacking:	8	15	10	26	65	32	44	40	32	28	9
Criminalité informatique: Sabotage:		1		8	5	2	1	4	1	1	
Infr. contre autres valeurs morales et sentiments: Violation de communication par particulier:			1		1						
Total:	25	36	47	87	200	179	206	203	186	185	108

Figures criminelles (à considérer spécifiquement – ne pas additionner avec d'autres éléments – risque de double comptage!)

	2015	2016	2017	2018	2019	2020	2021	2022	2023	2024	2025
Fraude de cartes de paiements		2	6	5	3	9	4	8	13	12	1
Phishing			5	3	7	38	95	71	66	60	42
Ransomware				3		1		4			
Shouldersurfing		1		1		1		1			
Skimming			3	1		1	1	3		2	1



Criminalité ICT/online au sens large

Infractions (uniquement si code-fait existe)

	2015	2016	2017	2018	2019	2020	2021	2022	2023	2024	2025
Armes et explosifs: Autre: Vente par correspondance/internet d'arme à feu										1	
Fraude: Escroquerie: Fraude par internet	65	69	92	95	156	159	115	128	155	129	71
Infr. contre autres valeurs morales et sentiments: Cyberlokkung (leurre de mineur par ICT):						1		1		1	
Infr. contre la Sécurité de l'Etat: Terrorisme: Diffuser un message qui incite au terrorisme	1										
Infr. contre les moeurs: Grooming (contact par ICT avec mineur < 16 ans):				2	1	2	2				
Infr. contre les moeurs: Incitation à la débauche: Publicité par ICT pour débauche		1									
Infr. contre les moeurs: Voyeurisme: Diffusion enregistrement nudité ou intimité			2	2		1	5	4			
Total:	66	70	94	99	157	163	122	133	155	131	71

Figures criminelles (à considérer spécifiquement – ne pas additionner avec d'autres éléments – risque de double comptage!)

	2015	2016	2017	2018	2019	2020	2021	2022	2023	2024	2025
Cyberharcèlement	23	27	20	18	34	50	41	37	47	39	14

STATISTIQUES POLICIERES DE CRIMINALITE

LIEU DE PERPETRATION: ZONE DE POLICE

REGIO PUYENBROECK

PARTIE IV : DESTINATION LIEU



REGIO PUYENBROECK

Vol et extorsion

	2000	2015	2016	2017	2018	2019	2020	2021	2022	2023	2024	2025
Magasin	97	207	171	132	104	122	98	164	171	136	157	56
Habitation: maison	211	119	173	138	144	125	104	91	141	135	113	34
Voie publique	261	143	127	111	126	101	67	69	69	79	78	40
Habitation: non précisée	20	44	32	31	25	44	26	21	17	27	26	10
Habitation: allée	20	51	29	28	35	19	8	11	10	29	12	4
Habitation: dépendances	21	29	26	29	31	25	11	17	18	18	6	5
Habitation: appartement	10	31	27	14	24	28	20	18	16	12	23	8
Parking	24	24	26	22	18	18	9	10	23	17	17	7
Horeca	62	28	26	13	18	10	7	5	12	13	12	4
Inconnue	36	17	30	22	11	21	8	15	8	13	9	5
Culture et loisirs	30	19	16	30	32	10	7	3	5	15	9	3
Entreprise	33	23	8	19	12	22	15	7	19	5	9	2
Institution d'enseignement	40	18	15	12	15	4	7	4	3	9	9	7
Emplacement de vélo		10	12	14	18	10	6	5	5	6	14	4
Habitation: garage	7	9	6	13	6	6	6	2	7	12	5	13
Terrain	15	13	12	12	8	6	2	6	7	3	5	
Autre	1	6	22	6	7	11	7	5	6	2	5	4
Infrastructure sportive	10	7	14	7	9	4	5	4	3	9	3	3
Arrêt de bus / tram	3	18	2	6	4	3	2	3	4	6	3	3
Maison de repos	4	6	10	4	6		3	2	3	7	3	5
Chantier	9	6		4	4	3	7	3	6	2	5	
Station essence	3	3	3	2	6	3	5	6	2	7	7	2
Service public	9	4	2	7	4	4	5	3	3	1	1	1
Habitation: autre	5	3	5	5	2	6	6	2		1	3	1
Hôpital	5	4	2	2	2	3	2	2	2	1	3	1
Cimetière	2	1	3	2	5	4	1		3	5	2	
Station de bus / métro et gare de chemin de fer	1			2	4	5	1	2	2	3	5	2
Moyen de transport: voiture	3	5	2	2	2	1		2	4	1	2	2
Service		4	3	3	1	2		2	4	3	2	2
Banque / institution financière	7	2	4		4	2	4	1		1		
Bâtiment administratif	3	2	3	1	1	1	1		3			
Edifice religieux / lieu du culte	2	2	2	1	1	1	1					
Stade	1	3	4	1			1					
Moyen de transport: autre		1	2						3	2		1
Médecin / dentiste / pharmacien		1	1	3		1				2		
Moyen de transport: autobus / autocar	1			3							1	2
Moyen de transport: camion	3		1	1					1			
Eaux intérieures et maritimes		1				1			1	1		1
Guichet automatique	2					1					1	
Moyen de transport: train / tram / métro				1			1					
Maison de débauche	1											
Total	962	864	821	703	689	627	453	485	581	583	550	232

FPF/DGR/DRI/BIPOL - Statistiques policières de criminalité (date de clôture: 31/10/2025)

Les données pour les années 2001 jusqu'à 2014 ne sont plus publiées mais restent disponibles sur demande auprès du service BIPOL.

Les données pour 2025 ne concernent que le 1er semestre.



REGIO PUYENBROECK

Dégradation de la propriété

	2000	2015	2016	2017	2018	2019	2020	2021	2022	2023	2024	2025
Voie publique	117	87	111	121	117	84	84	63	105	78	66	13
Habitation: résidence principale	66	58	63	43	80	72	50	71	70	62	56	19
Parking	27	16	23	21	13	29	7	12	8	17	17	11
Habitation: non précisée	6	18	20	16	13	12	16	11	19	14	12	5
Habitation: allée	18	17	16	15	16	12	11	6	13	10	7	4
Terrain	21	15	7	10	14	8	4	8	6	12	5	5
Habitation: jardin	15	12	9	11	14	11	3	12	9	4		3
Culture et loisirs	10	9	10	8	10	2	9	8	6	7	11	4
Institution d'enseignement	10	3	6	6	6	4	4	4	8	5	9	6
Horeca	18	5	2	13	6	6	3	3	3	2	6	2
Entreprise	16	4	3	9	2		1	3	3	5	6	1
Habitation: dépendances	9	5	2	4	4	5	1		8	5	7	3
Inconnue	12	9	8	7	1	1	5	2	1	1	3	3
Magasin	11	2	3	3	7	3	5	8	3	2	2	1
Autre	2	8	4	3	4	1	3	1	3	5	6	2
Service public	6	5		2	3	4	5	2	1	3	4	4
Habitation: garage	3	2	8	2	2	1	4	2	3	4		2
Infrastructure sportive	3	2	6			1		5	2		2	2
Habitation: résidence secondaire	2		2	2	2	2	2	4	2	3		
Arrêt de bus / tram	1	1	3	3		2		3	2	3	2	
Hôpital	1	1		1	2		1	1	4	2	2	1
Chantier	2		2			1	2	2	4		1	1
Edifice religieux / lieu du culte	1	3	1	1	1	3	1	2			1	
Service		1	1	1		3	1	1	1	4	1	
Moyen de transport: voiture	2			1	1	1	2	1	2		2	
Moyen de transport: autre	1		2	1		1	2	1		2	1	
Bâtiment administratif			1		2			3	2	1	1	
Cimetière		1	2		1	3	1			1		1
Banque / institution financière	1	1	1	2	2				2			
Bureau de police	1	2	1		1	2			2			
Eaux intérieures et maritimes		1	1		3			1			1	2
Emplacement de vélo			1		1	1	1			1		
Maison de repos			1		2	1				1		
Station essence			1	1	1				1			1
Stade		1	1	1					1			
Médecin / dentiste / pharmacien			1				1	1				
Station de bus / métro et gare de chemin de fer						1				1		
Aéroport			1									
Total	382	289	324	308	331	277	229	241	294	255	231	96

FPF/DGR/DRI/BIPOL - Statistiques policières de criminalité (date de clôture: 31/10/2025)
 Les données pour les années 2001 jusqu'à 2014 ne sont plus publiées mais restent disponibles sur demande auprès du service BIPOL.
 Les données pour 2025 ne concernent que le 1er semestre.



REGIO PUYENBROECK

Infractions contre l'intégrité physique

	2000	2015	2016	2017	2018	2019	2020	2021	2022	2023	2024	2025
Habitation	84	142	175	151	142	192	218	208	177	180	159	63
Voie publique	42	73	81	78	70	69	79	72	79	84	71	39
Horeca	30	27	19	26	20	16	11	7	14	12	10	6
Culture et loisirs	6	6	10	13	11	3	3	6	7	9	8	5
Institution d'enseignement	4	5	2	5	5	16	5		10	9	5	6
Parking	2	10	4	2	9	11	1	2	6	12	7	2
Hôpital		4	7	13	6	5	3	5	4	3	3	3
Habitation: allée	1	3	9	4	4	3	9	3	3	9	3	2
Inconnue	4	3	3	9	1	4	2	6	3	8	2	4
Terrain	3	4	5	1	6	2		3	6	1	3	1
Magasin	1	2	4	6	3	7	5		3	2	1	
Habitation: jardin	3	5	3	3	2	3	1	1	3	2	4	2
Service public	1	2	1	1	1		1		1	7	8	2
Entreprise	5	2	2	3	1	1	4		3	1	2	
Infrastructure sportive	1	1	5	2	1	3		2		2	6	1
Arrêt de bus / tram		1	1	3	4	3		2	2		3	
Autre			1	2	3	5	1	2	2	1		1
Moyen de transport: autobus / autocar		5	1					1	2	3	2	1
Station essence			2		1	3	1	3			2	1
Moyen de transport: autre	2	1	1		1	3	1		1		1	
Service			2		2	1					1	2
Station de bus / métro et gare de chemin de fer				1	2			1	1	1		1
Stade		1	2				1		1		1	
Edifice religieux / lieu du culte		1		3					1			
Maison de repos				1	1	1	1		1			
Aéroport		2	1									
Bureau de police				1		1				1		
Banque / institution financière		1						1				
Bâtiment administratif							1				1	
Médecin / dentiste / pharmacien							1	1				
Total	189	301	341	328	296	352	349	326	330	347	303	142

STATISTIQUES POLICIERES DE CRIMINALITE

LIEU DE PERPETRATION: ZONE DE POLICE

REGIO PUYENBROECK

PARTIE V : ZONE DE POLICE vs. TYPOLOGIE



Typologie de la zone: Catégorie 5

Zone de police
ARDENNES BRABANCONNES
BELOEIL / LEUZE -HT
BOTTE DU HAINAUT
FLOWAL
GERMINALT
GRENS
KASTZE
KEMPENLAND
ORNE - THYLE
PAJOTTENLAND
PAYS DE HERVE
POLICE ENTRE SAMBRE ET MEUSE
POLICE FAMENNE-ARDENNE
POLICE HOUILLE-SEMOIS
POLICE JEMEPPE S/SAMBRE
POLICE SEMOIS ET LESSE
POLITIE ZARA
POLITIEZONE HET HOUTSCHE
POLITIEZONE KEMPEN N-O
POLITIEZONE KOUTER



CRIMINALITE ENREGISTREE : ZONE DE POLICE vs TYPOLOGIE

POLITIEZONE MIDDELKERKE
PZ AALTER/MALDEGEM
PZ ASSENEDE/EVERGEM
PZ BIERBEEK/BOUSERSEM/HOLSBEEK/LUBBEEK
PZ VOEREN
REGIO PUYENBROECK
REGIO TIELT
SECOVA
WESTKUST
ZONE DE POLICE DE GAUME
ZONE DE POLICE EIFEL
ZONE DES COLLINES
ZONE DE SYLLE ET DENDRE
ZONE DU VAL DE L'ESCAUT
ZONE HAGELAND
ZONE MEUSE-HESBAYE
ZONE STAVELLOT-MALMEDY
ZP BRABANT WALLON EST
ZP COMINES-WARNETON
ZP DU CONDROZ
ZP FLEURUS/LES BONS VILLERS/PONT-A-CELLES
ZP LESSE ET LHOMME
ZP SUD-LUXEMBOURG
ZUIDERKEMPEN

CRIMINALITE ENREGISTREE : ZONE DE POLICE vs TYPOLOGIE





CRIMINALITE ENREGISTREE : ZONE DE POLICE vs TYPOLOGIE

Typologie de la zone: Catégorie 5

Figure criminelle/phénomène	Niveau	% 2021 - 2022	% 2022 - 2023	% 2023 - 2024
Vol de voiture	ZONE DE POLICE	40,0%	0,0%	-14,3%
	TYPLOGIE	8,4%	10,3%	-1,9%
Vol de moto	ZONE DE POLICE	-100,0%	/	-100,0%
	TYPLOGIE	34,6%	-33,0%	15,1%
Carjacking	ZONE DE POLICE	/	/	/
	TYPLOGIE	75,0%	-37,1%	-50,0%
Homejacking	ZONE DE POLICE	/	0,0%	-100,0%
	TYPLOGIE	12,5%	11,1%	30,0%
Vol dans les garages	ZONE DE POLICE	-100,0%	/	/
	TYPLOGIE	100,0%	-28,8%	2,1%
Vol de vélomoteur	ZONE DE POLICE	500,0%	33,3%	-50,0%
	TYPLOGIE	44,0%	-13,0%	-9,5%
Vol de vélo	ZONE DE POLICE	37,2%	-6,8%	0,0%
	TYPLOGIE	8,7%	-1,2%	-3,9%
Cambriolage dans habitation	ZONE DE POLICE	18,1%	-9,9%	-2,0%
	TYPLOGIE	25,7%	-9,1%	11,4%
Cambriolage ds entreprise ou commerce	ZONE DE POLICE	-6,3%	-26,7%	27,3%
	TYPLOGIE	28,2%	-1,4%	-17,1%
Cambriolage ds service public ou bâtiment administ	ZONE DE POLICE	-80,0%	1.200,0%	-76,9%
	TYPLOGIE	10,1%	5,6%	-17,1%
Vol au bélier	ZONE DE POLICE	/	/	/
	TYPLOGIE	200,0%	-11,1%	-12,5%



CRIMINALITE ENREGISTREE : ZONE DE POLICE vs TYPOLOGIE

Figure criminelle/phénomène	Niveau	% 2021 - 2022	% 2022 - 2023	% 2023 - 2024
Cambriolage dans bâtiment (total)	ZONE DE POLICE	10,4%	-2,4%	-7,3%
	TYPOLOGIE	25,0%	-7,4%	6,1%
Vol à main armée	ZONE DE POLICE	66,7%	-20,0%	-75,0%
	TYPOLOGIE	10,9%	-20,3%	-13,1%
Vol avec violence sans arme	ZONE DE POLICE	9,1%	20,8%	-6,9%
	TYPOLOGIE	31,3%	-4,2%	-8,4%
Vol dans ou sur un véhicule	ZONE DE POLICE	108,3%	28,0%	-9,4%
	TYPOLOGIE	1,8%	7,7%	1,8%
Sacjacking dans une voiture	ZONE DE POLICE	/	/	/
	TYPOLOGIE	/	-100,0%	/
Vol d'armes et explosifs	ZONE DE POLICE	300,0%	-50,0%	-50,0%
	TYPOLOGIE	27,6%	-15,1%	-3,2%
Steaming	ZONE DE POLICE	/	/	0,0%
	TYPOLOGIE	100,0%	150,0%	-20,0%
Arrachage de sac à main	ZONE DE POLICE	/	/	/
	TYPOLOGIE	0,0%	71,4%	-66,7%
Vol à l'arraché	ZONE DE POLICE	0,0%	50,0%	33,3%
	TYPOLOGIE	15,1%	22,2%	-14,9%
Vol à la tire	ZONE DE POLICE	/	0,0%	11,1%
	TYPOLOGIE	33,6%	-6,4%	-5,1%
Vol à l'étalage	ZONE DE POLICE	-1,4%	-13,6%	19,0%
	TYPOLOGIE	10,5%	5,6%	-8,9%
Vol par ruse	ZONE DE POLICE	450,0%	9,1%	-41,7%
	TYPOLOGIE	34,0%	0,4%	-13,0%



CRIMINALITE ENREGISTREE : ZONE DE POLICE vs TYPOLOGIE

Figure criminelle/phénomène	Niveau	% 2021 - 2022	% 2022 - 2023	% 2023 - 2024
Vol de métaux	ZONE DE POLICE	200,0%	-66,7%	0,0%
	TYPOLOGIE	35,3%	-18,2%	-27,6%
Vol sur les chantiers	ZONE DE POLICE	100,0%	-66,7%	150,0%
	TYPOLOGIE	28,6%	-13,7%	-18,9%
Home-invasion	ZONE DE POLICE	/	/	/
	TYPOLOGIE	500,0%	-38,9%	-40,9%
Vol d'animaux	ZONE DE POLICE	50,0%	-33,3%	-50,0%
	TYPOLOGIE	8,5%	-18,9%	-12,6%
Vol de cargaison	ZONE DE POLICE	/	/	/
	TYPOLOGIE	-29,1%	36,1%	59,3%
Fraude de cartes de paiements	ZONE DE POLICE	100,0%	62,5%	-7,7%
	TYPOLOGIE	33,1%	11,1%	-19,1%
Phishing	ZONE DE POLICE	-25,3%	-7,0%	-9,1%
	TYPOLOGIE	12,9%	10,8%	13,5%
Ransomware	ZONE DE POLICE	/	-100,0%	/
	TYPOLOGIE	39,1%	-43,8%	33,3%
Shouldersurfing	ZONE DE POLICE	/	-100,0%	/
	TYPOLOGIE	52,9%	111,5%	-25,5%
Skimming	ZONE DE POLICE	200,0%	-100,0%	/
	TYPOLOGIE	14,3%	75,0%	-7,1%
Violence contre les métiers d'intérêt général	ZONE DE POLICE	-50,0%	80,0%	55,6%
	TYPOLOGIE	21,4%	2,4%	-8,0%
Viol collectif	ZONE DE POLICE	-100,0%	/	/
	TYPOLOGIE	-43,5%	15,4%	-6,7%



CRIMINALITE ENREGISTREE : ZONE DE POLICE vs TYPOLOGIE

Figure criminelle/phénomène	Niveau	% 2021 - 2022	% 2022 - 2023	% 2023 - 2024
Graffiti	ZONE DE POLICE	-37,5%	80,0%	66,7%
	TYPLOGIE	15,3%	-7,2%	0,8%
Dégradation de voiture	ZONE DE POLICE	-33,3%	66,7%	0,0%
	TYPLOGIE	-1,3%	-1,0%	-4,3%
Rixe au couteau	ZONE DE POLICE	0,0%	-50,0%	-100,0%
	TYPLOGIE	29,7%	-26,5%	-8,2%
VIF: physique, dans le couple	ZONE DE POLICE	-18,2%	17,0%	-19,8%
	TYPLOGIE	2,7%	4,3%	2,9%
VIF: physique, envers des descendants	ZONE DE POLICE	-40,9%	15,4%	-20,0%
	TYPLOGIE	10,6%	1,3%	8,9%
VIF: physique, envers d'autres membres	ZONE DE POLICE	-31,0%	25,0%	8,0%
	TYPLOGIE	9,5%	9,4%	2,4%
VIF: sexuelle, dans le couple	ZONE DE POLICE	-100,0%	/	/
	TYPLOGIE	-35,7%	48,1%	5,0%
VIF: sexuelle, envers des descendants	ZONE DE POLICE	-50,0%	-100,0%	/
	TYPLOGIE	-46,5%	-89,7%	0,0%
VIF: sexuelle, envers d'autres membres	ZONE DE POLICE	/	/	/
	TYPLOGIE	-60,0%	100,0%	-50,0%
VIF: psychique, dans le couple	ZONE DE POLICE	-19,0%	-36,7%	35,5%
	TYPLOGIE	-1,5%	1,8%	5,0%
VIF: psychique, envers des descendants	ZONE DE POLICE	16,7%	-42,9%	0,0%
	TYPLOGIE	-1,8%	22,1%	-16,5%
VIF: psychique, envers d'autres membres	ZONE DE POLICE	-42,9%	12,5%	-33,3%
	TYPLOGIE	-13,4%	26,0%	2,2%



CRIMINALITE ENREGISTREE : ZONE DE POLICE vs TYPOLOGIE

Figure criminelle/phénomène	Niveau	% 2021 - 2022	% 2022 - 2023	% 2023 - 2024
VIF: économique, dans le couple	ZONE DE POLICE	-10,0%	0,0%	-66,7%
	TYPOLOGIE	-6,7%	4,7%	3,3%
VIF: économique, envers des descendants	ZONE DE POLICE	0,0%	-100,0%	/
	TYPOLOGIE	26,9%	-42,4%	31,6%
VIF: économique, envers d'autres membres	ZONE DE POLICE	50,0%	11,1%	-30,0%
	TYPOLOGIE	-13,9%	12,6%	-6,5%
Dopage humain	ZONE DE POLICE	/	/	/
	TYPOLOGIE	-52,2%	4,5%	-13,0%
Engraissement illégal	ZONE DE POLICE	-100,0%	/	/
	TYPOLOGIE	-33,3%	-62,5%	133,3%
Vente de cocaïne	ZONE DE POLICE	-80,0%	800,0%	-44,4%
	TYPOLOGIE	14,5%	27,0%	-5,0%
Import-export de cocaïne	ZONE DE POLICE	/	/	0,0%
	TYPOLOGIE	-4,2%	34,8%	-29,0%
Production de drogues synthétiques	ZONE DE POLICE	/	/	/
	TYPOLOGIE	-54,5%	-20,0%	-37,5%
Import-export de drogues synthétiques	ZONE DE POLICE	-100,0%	/	-100,0%
	TYPOLOGIE	0,0%	16,7%	-23,8%
Vente de drogues synthétiques	ZONE DE POLICE	33,3%	175,0%	0,0%
	TYPOLOGIE	0,0%	34,8%	6,6%
Production de cannabis (culture)	ZONE DE POLICE	200,0%	-33,3%	100,0%
	TYPOLOGIE	-32,5%	19,8%	-37,1%
Import-export de cannabis en grande quantité	ZONE DE POLICE	0,0%	-100,0%	/
	TYPOLOGIE	-42,9%	75,0%	-28,6%



CRIMINALITE ENREGISTREE : ZONE DE POLICE vs TYPOLOGIE

Figure criminelle/phénomène	Niveau	% 2021 - 2022	% 2022 - 2023	% 2023 - 2024
Vente de cannabis en grande quantité	ZONE DE POLICE	0,0%	0,0%	-100,0%
	TYPOLOGIE	0,0%	-6,3%	13,3%
Import-export d'héroïne	ZONE DE POLICE	/	/	/
	TYPOLOGIE	-42,9%	-50,0%	75,0%
Vente-traffic d'héroïne	ZONE DE POLICE	/	/	-100,0%
	TYPOLOGIE	-2,9%	-17,6%	17,9%
Commerce et production d'arme à feu et mun.	ZONE DE POLICE	-100,0%	/	/
	TYPOLOGIE	-6,1%	-29,0%	22,7%
Commerce et production d'arme non à feu	ZONE DE POLICE	/	/	/
	TYPOLOGIE	125,0%	-66,7%	166,7%
TEH - exploitation économique	ZONE DE POLICE	0,0%	-100,0%	/
	TYPOLOGIE	53,8%	-5,0%	-15,8%
TEH - exploitation sexuelle	ZONE DE POLICE	-25,0%	200,0%	-22,2%
	TYPOLOGIE	12,2%	45,5%	-25,0%
Violence physique (transport public)	ZONE DE POLICE	25,0%	-20,0%	25,0%
	TYPOLOGIE	25,8%	20,5%	19,3%
Violence physique (voie publique)	ZONE DE POLICE	10,8%	-9,8%	-20,3%
	TYPOLOGIE	19,0%	-3,3%	3,3%
Violence physique (autre endroit public)	ZONE DE POLICE	100,0%	16,7%	0,0%
	TYPOLOGIE	21,3%	9,1%	-32,7%
Violence physique (endroit accessible au public)	ZONE DE POLICE	57,7%	2,4%	0,0%
	TYPOLOGIE	42,9%	-2,7%	-0,6%
Violence sexuelle (transport public)	ZONE DE POLICE	/	/	/
	TYPOLOGIE	41,4%	-17,1%	-8,8%



CRIMINALITE ENREGISTREE : ZONE DE POLICE vs TYPOLOGIE

Figure criminelle/phénomène	Niveau	% 2021 - 2022	% 2022 - 2023	% 2023 - 2024
Violence sexuelle (voie publique)	ZONE DE POLICE	-33,3%	-25,0%	0,0%
	TYPOLOGIE	7,1%	-26,0%	36,6%
Violence sexuelle (autre endroit public)	ZONE DE POLICE	/	-100,0%	/
	TYPOLOGIE	15,6%	-25,0%	0,0%
Violence sexuelle (endroit accessible au public)	ZONE DE POLICE	250,0%	0,0%	-14,3%
	TYPOLOGIE	5,3%	34,3%	-18,4%
Violence psychique (transport public)	ZONE DE POLICE	100,0%	0,0%	50,0%
	TYPOLOGIE	44,2%	38,7%	-10,6%
Violence psychique (voie publique)	ZONE DE POLICE	4,8%	-40,9%	0,0%
	TYPOLOGIE	2,9%	6,3%	1,6%
Violence psychique (autre endroit public)	ZONE DE POLICE	-66,7%	700,0%	37,5%
	TYPOLOGIE	5,2%	5,5%	-3,7%
Violence psychique (endroit accessible au public)	ZONE DE POLICE	-3,4%	17,9%	12,1%
	TYPOLOGIE	12,8%	14,3%	3,3%
Vol à main armée (transport public)	ZONE DE POLICE	/	/	/
	TYPOLOGIE	0,0%	-50,0%	200,0%
Vol à main armée (voie publique)	ZONE DE POLICE	/	0,0%	-100,0%
	TYPOLOGIE	24,1%	-5,6%	-20,6%
Vol à main armée (autre endroit public)	ZONE DE POLICE	/	/	/
	TYPOLOGIE	-50,0%	300,0%	-25,0%
Vol à main armée (endroit accessible au public)	ZONE DE POLICE	-100,0%	/	/
	TYPOLOGIE	-8,5%	-18,6%	-17,1%
Vol avec violence sans arme (transport public)	ZONE DE POLICE	/	-100,0%	/
	TYPOLOGIE	37,5%	0,0%	45,5%



CRIMINALITE ENREGISTREE : ZONE DE POLICE vs TYPOLOGIE

Figure criminelle/phénomène	Niveau	% 2021 - 2022	% 2022 - 2023	% 2023 - 2024
Vol avec violence sans arme (voie publique)	ZONE DE POLICE	40,0%	-28,6%	-40,0%
	TYPLOGIE	1,2%	-3,7%	8,9%
Vol avec violence sans arme (autre endroit public)	ZONE DE POLICE	0,0%	-50,0%	-100,0%
	TYPLOGIE	100,0%	6,3%	-29,4%
Vol avec violence sans arme (endr. acces. au pub.)	ZONE DE POLICE	-37,5%	0,0%	60,0%
	TYPLOGIE	18,6%	-5,8%	-14,9%
Faux policiers	ZONE DE POLICE	/	/	0,0%
	TYPLOGIE	250,0%	-31,4%	8,3%
Terrorisme, extrémisme et radicalisme	ZONE DE POLICE	-100,0%	/	-100,0%
	TYPLOGIE	-15,0%	76,5%	23,3%
Cyberharcèlement	ZONE DE POLICE	-9,8%	27,0%	-17,0%
	TYPLOGIE	-1,1%	3,3%	7,3%
Fraude à l'identité	ZONE DE POLICE	9,4%	-2,9%	-26,5%
	TYPLOGIE	12,3%	6,1%	-4,0%

STATISTIQUES POLICIERES DE CRIMINALITE

LIEU DE PERPETRATION: ZONE DE POLICE

REGIO PUYENBROECK

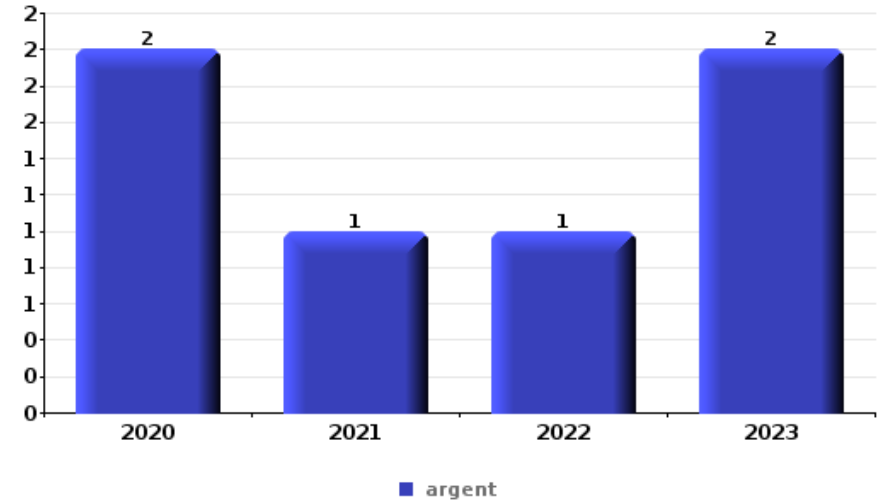
PARTIE VI : OBJETS ET MOYENS DE TRANSPORT



REGIO PUYENBROECK

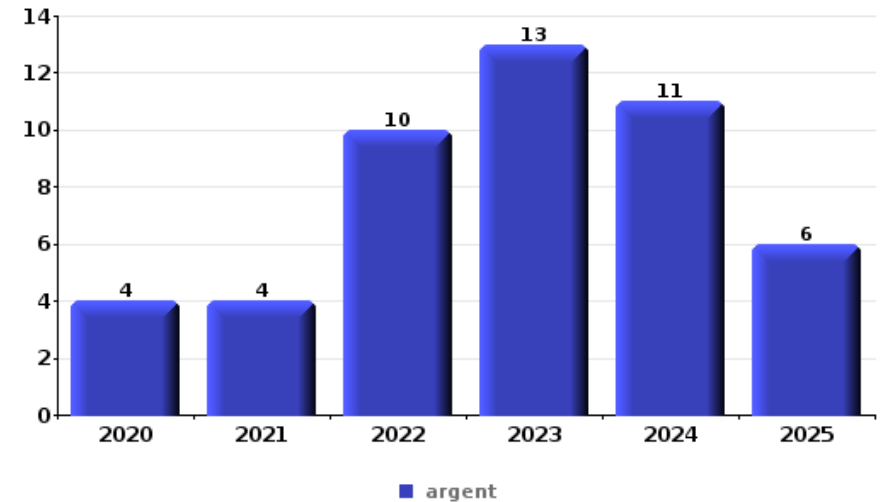
Vol à main armée

Top 5 Objets volés (sbd nombre de faits)		2020	2021	2022	2023	2024	2025
1	argent	2	1	1	2		
2	GSM et accessoires			1	1		
2	tabac	1					1
4	permis de conduire	1					



Vol dans ou sur un véhicule

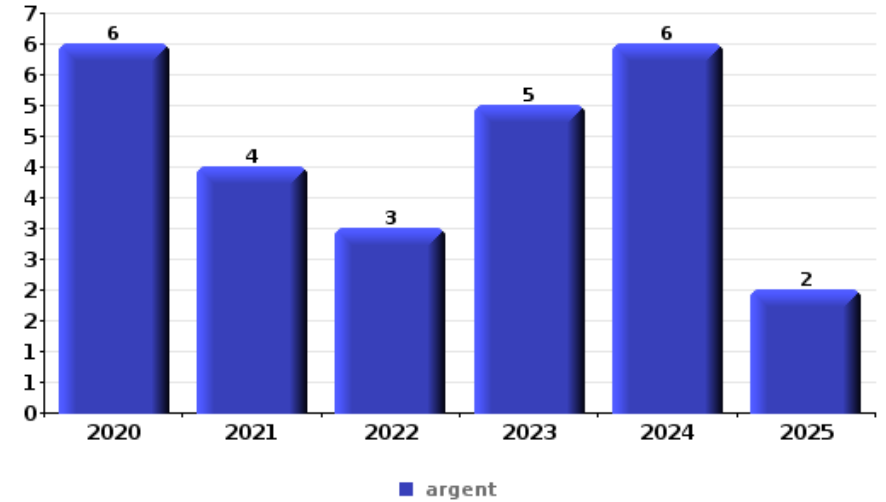
Top 5 Objets volés (sbd nombre de faits)		2020	2021	2022	2023	2024	2025
1	argent	4	4	10	13	11	6
2	carte bancaire / carte de crédit	6	4	11	13	9	4
3	carte d'identité / passeport	5	4	8	9	8	2
3	permis de conduire	6	2	8	10	9	1
5	outillage	2	3	8	4	12	4





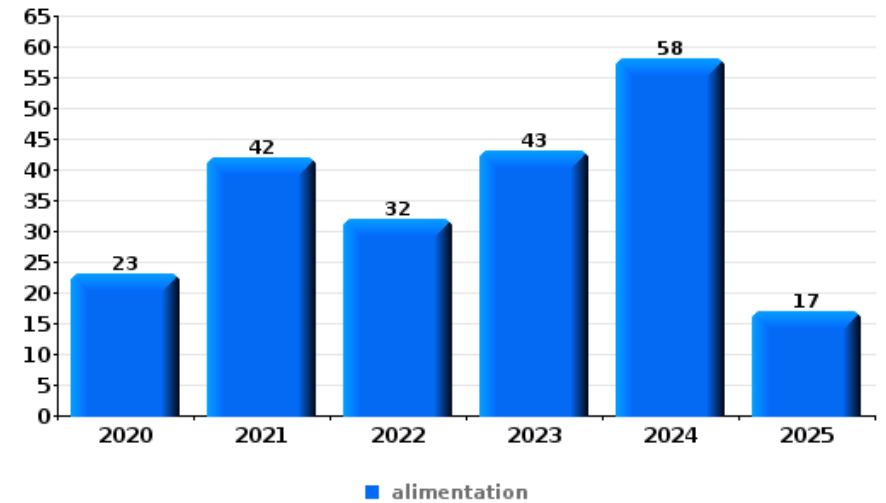
Cambrionage ds entreprise ou commerce

Top 5 Objets volés (sbd nombre de faits)		2020	2021	2022	2023	2024	2025
1	argent	6	4	3	5	6	2
2	alimentation	1	1	4	2		
2	coffre-fort / coffret (argent) / caisse		2			4	2
4	tabac	3		2		1	
5	outillage	1	1		1		1



Vol à l'étalage

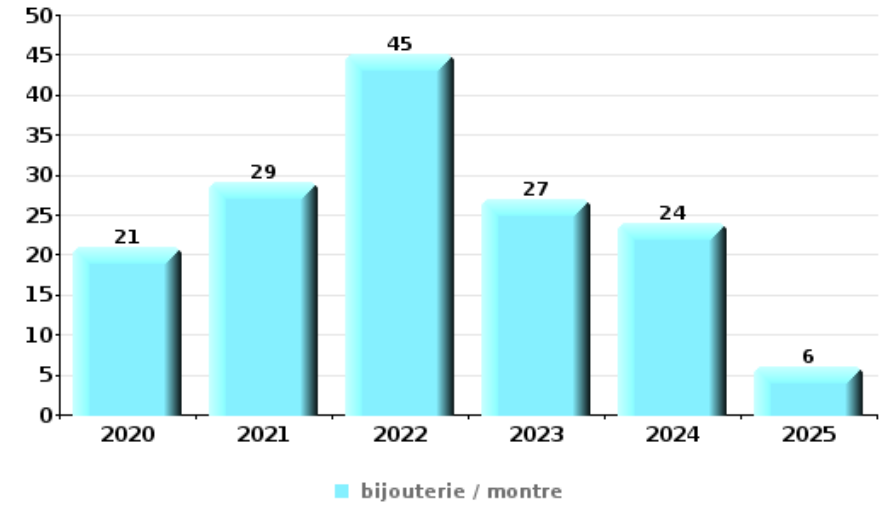
Top 5 Objets volés (sbd nombre de faits)		2020	2021	2022	2023	2024	2025
1	alimentation	23	42	32	43	58	17
2	tabac	18	40	57	20	39	1
3	multimédia	11	26	19	16	11	4
4	bijouterie / montre	3	17	13	13	2	5
4	ordinateur et accessoires	9	13	13	11	4	3





Cambrilage dans habitation

Top 5 Objets volés (sbd nombre de faits)		2020	2021	2022	2023	2024	2025
1	bijouterie / montre	21	29	45	27	24	6
2	argent	15	21	21	21	22	5
3	multimédia	7	3	5	4	2	3
3	vêtement	5	6	4	4	3	2
5	alimentation	1	4	6	8		3
5	ordinateur et accessoires	4	2	7	4	4	1



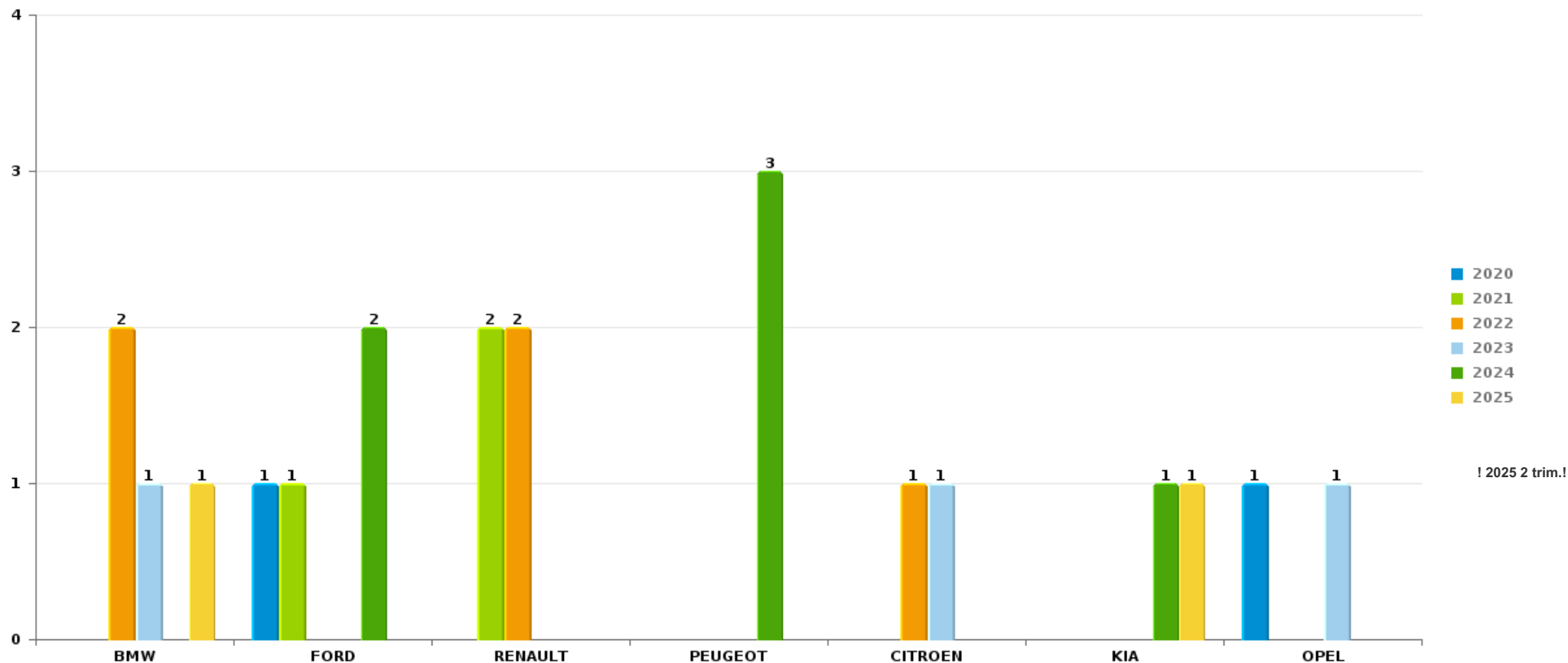
Remarque: en ce qui concerne les objets, aucun total n'est reproduit étant donné que plusieurs objets peuvent avoir été volés lors d'un même fait.



REGIO PUYENBROECK

Vol de voiture

Nombre de voitures volées par marque (Top 5)



STATISTIQUES POLICIERES DE CRIMINALITE

LIEU DE PERPETRATION: ZONE DE POLICE

REGIO PUYENBROECK

PARTIE VII : SUSPECTS



Partie 1: Niveau FAITS (comptage du nombre de faits pour lesquels un certain type de suspect est impliqué)

1.1. Nombre d'infractions selon le sexe des suspects identifiés (par catégorie principale)

Étant donné que, tant un suspect identifié masculin qu'un suspect identifié féminin peuvent être impliqués lors d'un même fait, il est possible que la somme des colonnes «Hommes» et «Femmes» soit supérieure à la valeur de la colonne «Total...» (voir également la note méthodologique)

REGIO PUYENBROECK

2025

Catégorie principale / Sexe	Nombre total de faits avec au moins 1 suspect	Hommes	%	Femmes	%
Registre de population	69	54	78,3%	25	36,2%
Drogues	75	68	90,7%	8	10,7%
Vol et extorsion	54	36	66,7%	20	37,0%
Infr. contre l'intégrité physique	35	32	91,4%	6	17,1%
Fraude	24	22	91,7%	7	29,2%
Infr. contre autres valeurs morales et sentiments	23	19	82,6%	4	17,4%
Environnement	14	9	64,3%	10	71,4%
Ivresse et alcool	16	10	62,5%	6	37,5%
Armes et explosifs	15	14	93,3%	1	6,7%
Dégradation de la propriété	15	11	73,3%	4	26,7%
Infr. contre la sécurité publique	13	11	84,6%	2	15,4%
Infr. contre l'autorité publique	13	8	61,5%	5	38,5%
Législation sur les étrangers	11	10	90,9%	3	27,3%
Criminalité informatique	5	3	60,0%	2	40,0%
Infr. contre les mœurs	5	5	100,0%		
Infr. contre la foi publique	4	4	100,0%		

CRIMINALITE ENREGISTREE: SUSPECTS



Catégorie principale / Sexe	Nombre total de faits avec au moins 1 suspect	Hommes	%	Femmes	%
Protection de la personne	3	3	100,0%		
Code pénal social	2	1	50,0%	1	50,0%
Législation économique	2	2	100,0%		
Protection de la jeunesse	2			2	100,0%
Autres lois spéciales	1	1	100,0%		
Carte d'identité	1	1	100,0%		
Pratiques commerciales	1	1	100,0%		
Travail	1	1	100,0%		
Total	404	326	80,7 %	106	26,2 %



1.2. Nombre d'infractions selon le sexe des suspects identifiés (par figure criminelle)

Étant donné que, tant un suspect identifié masculin qu'un suspect identifié féminin peuvent être impliqués lors d'un même fait, il est possible que la somme des colonnes «Hommes» et «Femmes» soit supérieure à la valeur de la colonne «Total...» (voir également la note méthodologique)

REGIO PUYENBROECK

2025

FC Vol moyen de transport

Figure criminelle / Sexe	Nombre total de faits avec au moins 1 suspect identifié	Hommes	%	Femmes	%
Vol de moto	1	1	100,0%		
Vol de vélomoteur	2	2	100,0%	1	50,0%
Vol de vélo	3	3	100,0%		
Total	PA	PA	PA	PA	PA

FC Cambriolage

Figure criminelle / Sexe	Nombre total de faits avec au moins 1 suspect identifié	Hommes	%
Cambriolage dans habitation	4	4	100,0%
Cambriolage dans bâtiment (total)	4	4	100,0%
Total	PA	PA	PA

CRIMINALITE ENREGISTREE: SUSPECTS



FC Vol autre

Figure criminelle / Sexe	Nombre total de faits avec au moins 1 suspect identifié	Hommes	%	Femmes	%
Vol à main armée	1	1	100,0%		
Vol avec violence sans arme	3	3	100,0%		
Vol dans ou sur un véhicule	5	5	100,0%		
Steaming	1	1	100,0%		
Vol à l'étalage	30	15	50,0%	16	53,3%
Vol par ruse	2	1	50,0%	1	50,0%
Total	PA	PA	PA	PA	PA

Criminalité ICT

Figure criminelle / Sexe	Nombre total de faits avec au moins 1 suspect identifié	Femmes	%
Phishing	2	2	100,0%
Total	PA	PA	PA

FC Autre

Figure criminelle / Sexe	Nombre total de faits avec au moins 1 suspect identifié	Hommes	%	Femmes	%
Violence contre les métiers d'intérêt général	3	1	33,3%	2	66,7%
Total	PA	PA	PA	PA	PA



PH Violence intrafamiliale (VIF)

Figure criminelle / Sexe	Nombre total de faits avec au moins 1 suspect identifié	Hommes	%	Femmes	%
VIF: physique, dans le couple	8	6	75,0%	3	37,5%
VIF: physique, envers des descendants	4	4	100,0%		
VIF: physique, envers d'autres membres	3	3	100,0%		
VIF: sexuelle, dans le couple	1	1	100,0%		
VIF: psychique, dans le couple	5	5	100,0%		
VIF: psychique, envers des descendants	2	2	100,0%		
VIF: psychique, envers d'autres membres	2	1	50,0%	1	50,0%
Total	PA	PA	PA	PA	PA

PH Drogues

Figure criminelle / Sexe	Nombre total de faits avec au moins 1 suspect identifié	Hommes	%	Femmes	%
Vente de drogues synthétiques	3	3	100,0%	1	33,3%
Production de cannabis (culture)	1	1	100,0%		
Total	PA	PA	PA	PA	PA

PH Traite des êtres humains

Figure criminelle / Sexe	Nombre total de faits avec au moins 1 suspect identifié	Hommes	%
TEH - exploitation sexuelle	1	1	100,0%
Total	PA	PA	PA



PH Violence dans l'espace public

Figure criminelle / Sexe	Nombre total de faits avec au moins 1 suspect identifié	Hommes	%	Femmes	%
Violence physique (voie publique)	16	14	87,5%	4	25,0%
Violence physique (autre endroit public)	2	2	100,0%		
Violence physique (endroit accessible au public)	2	2	100,0%		
Violence psychique (voie publique)	8	8	100,0%		
Violence psychique (endroit accessible au public)	2	2	100,0%		
Vol à main armée (voie publique)	1	1	100,0%		
Vol avec violence sans arme (voie publique)	1	1	100,0%		
Vol avec violence sans arme (autre endroit public)	1	1	100,0%		
Vol avec violence sans arme (endr. acces. au pub.)	1	1	100,0%		
Total	PA	PA	PA	PA	PA

PH Autre

Figure criminelle / Sexe	Nombre total de faits avec au moins 1 suspect identifié	Hommes	%	Femmes	%
Terrorisme, extrémisme et radicalisme	1	1	100,0%		
Cyberharcèlement	3	1	33,3%	2	66,7%
Fraude à l'identité	2	2	100,0%		
Total	PA	PA	PA	PA	PA



1.3. Nombre d'infractions selon l'âge des suspects identifiés (par catégorie principale)

Étant donné que, tant un suspect identifié mineur qu'un suspect identifié majeur peuvent être impliqués lors d'un même fait, il est possible que la somme des colonnes «Mineur» et «Majeur» soit supérieure à la valeur de la colonne «Total...» (voir également la note méthodologique)

REGIO PUYENBROECK

2025

Catégorie principale / Âge	Nombre total de faits avec au moins 1 suspect identifié	Mineur	%	Majeur	%
Drogues	75	4	5,3%	71	94,7%
Registre de population	69	2	2,9%	67	97,1%
Vol et extorsion	54	10	18,5%	45	83,3%
Infr. contre l'intégrité physique	35	11	31,4%	25	71,4%
Fraude	24	1	4,2%	24	100,0%
Infr. contre autres valeurs morales et sentiments	23			23	100,0%
Armes et explosifs	15	2	13,3%	14	93,3%
Ivresse et alcool	16			16	100,0%
Dégradation de la propriété	15	3	20,0%	12	80,0%
Environnement	14			14	100,0%
Infr. contre la sécurité publique	13			13	100,0%
Infr. contre l'autorité publique	13			13	100,0%
Législation sur les étrangers	11	1	9,1%	11	100,0%
Criminalité informatique	5			5	100,0%
Infr. contre les mœurs	5			5	100,0%
Infr. contre la foi publique	4			4	100,0%
Protection de la personne	3			3	100,0%
Code pénal social	2			2	100,0%
Législation économique	2			2	100,0%
Pratiques commerciales	1	1	100,0%	1	100,0%
Protection de la jeunesse	2	2	100,0%		
Autres lois spéciales	1	1	100,0%		
Carte d'identité	1			1	100,0%
Travail	1			1	100,0%
Total	404	38	9,4%	372	92,1%



1.4. Nombre d'infractions selon l'âge des suspects identifiés (par figure criminelle)

Étant donné que, tant un suspect identifié mineur qu'un suspect identifié majeur peuvent être impliqués lors d'un même fait, il est possible que la somme des colonnes «Mineur» et «Majeur» soit supérieure à la valeur de la colonne «Total...»
(voir également la note méthodologique)

REGIO PUYENBROECK

2025

FC Vol moyen de transport

Figure criminelle / Âge	Nombre total de faits avec au moins 1 suspect identifié	Majeur	%
Vol de moto	1	1	100,0%
Vol de vélomoteur	2	2	100,0%
Vol de vélo	3	3	100,0%
Total	PA	PA	PA

FC Cambriolage

Figure criminelle / Âge	Nombre total de faits avec au moins 1 suspect identifié	Majeur	%
Cambriolage dans habitation	4	4	100,0%
Cambriolage dans bâtiment (total)	4	4	100,0%
Total	PA	PA	PA



FC Vol autre

Figure criminelle / Âge	Nombre total de faits avec au moins 1 suspect identifié	Mineur	%	Majeur	%
Vol à main armée	1	1	100,0%		
Vol avec violence sans arme	3	2	66,7%	2	66,7%
Vol dans ou sur un véhicule	5			5	100,0%
Steaming	1	1	100,0%	1	100,0%
Vol à l'étalage	30	7	23,3%	23	76,7%
Vol par ruse	2			2	100,0%
Total	PA	PA	PA	PA	PA

Criminalité ICT

Figure criminelle / Âge	Nombre total de faits avec au moins 1 suspect identifié	Majeur	%
Phishing	2	2	100,0%
Total	PA	PA	PA

FC Autre

Figure criminelle / Âge	Nombre total de faits avec au moins 1 suspect identifié	Majeur	%
Violence contre les métiers d'intérêt général	3	3	100,0%
Total	PA	PA	PA



PH Violence intrafamiliale (VIF)

Figure criminelle / Âge	Nombre total de faits avec au moins 1 suspect identifié	Mineur	%	Majeur	%
VIF: physique, dans le couple	8			8	100,0%
VIF: physique, envers des descendants	4	1	25,0%	4	100,0%
VIF: physique, envers d'autres membres	3	1	33,3%	3	100,0%
VIF: sexuelle, dans le couple	1			1	100,0%
VIF: psychique, dans le couple	5			5	100,0%
VIF: psychique, envers des descendants	2			2	100,0%
VIF: psychique, envers d'autres membres	2			2	100,0%
Total	PA	PA	PA	PA	PA

PH Drogues

Figure criminelle / Âge	Nombre total de faits avec au moins 1 suspect identifié	Majeur	%
Vente de drogues synthétiques	3	3	100,0%
Production de cannabis (culture)	1	1	100,0%
Total	PA	PA	PA

PH Traite des êtres humains

Figure criminelle / Âge	Nombre total de faits avec au moins 1 suspect identifié	Majeur	%
TEH - exploitation sexuelle	1	1	100,0%
Total	PA	PA	PA



PH Violence dans l'espace public

Figure criminelle / Âge	Nombre total de faits avec au moins 1 suspect identifié	Mineur	%	Majeur	%
Violence physique (voie publique)	16	3	18,8%	13	81,3%
Violence physique (autre endroit public)	2	2	100,0%		
Violence physique (endroit accessible au public)	2	1	50,0%	1	50,0%
Violence psychique (voie publique)	8			8	100,0%
Violence psychique (endroit accessible au public)	2			2	100,0%
Vol à main armée (voie publique)	1	1	100,0%		
Vol avec violence sans arme (voie publique)	1	1	100,0%		
Vol avec violence sans arme (autre endroit public)	1	1	100,0%	1	100,0%
Vol avec violence sans arme (endr. acces. au pub.)	1			1	100,0%
Total	PA	PA	PA	PA	PA

PH Autre

Figure criminelle / Âge	Nombre total de faits avec au moins 1 suspect identifié	Majeur	%
Terrorisme, extrémisme et radicalisme	1	1	100,0%
Cyberharcèlement	3	3	100,0%
Fraude à l'identité	2	2	100,0%
Total	PA	PA	PA



Partie 2: Niveau SUSPECTS-FAIT (comptage du nombre de combinaisons suspect-fait)

2.1. Nombre de suspects-fait selon le sexe des suspects identifiés (TOP 5 des catégories principales)

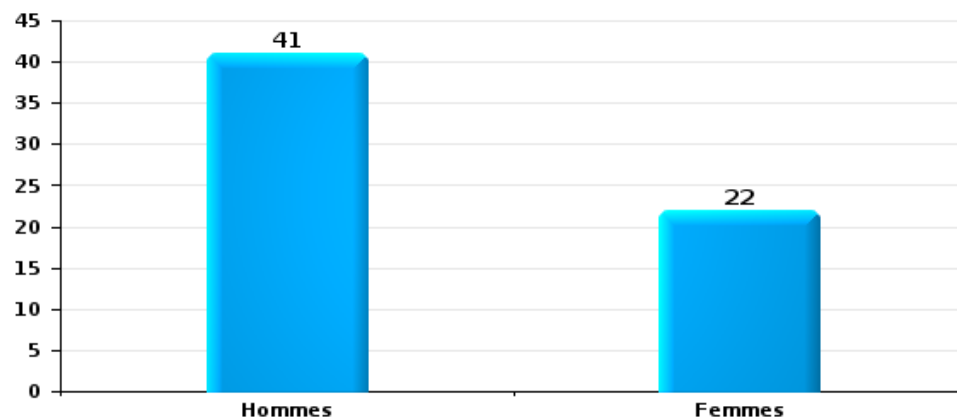
Lorsqu'un même suspect a commis plusieurs faits durant la période considérée, il est aussi comptabilisé plusieurs fois (voir également la note méthodologique)

REGIO PUYENBROECK

2025

Vol et extorsion

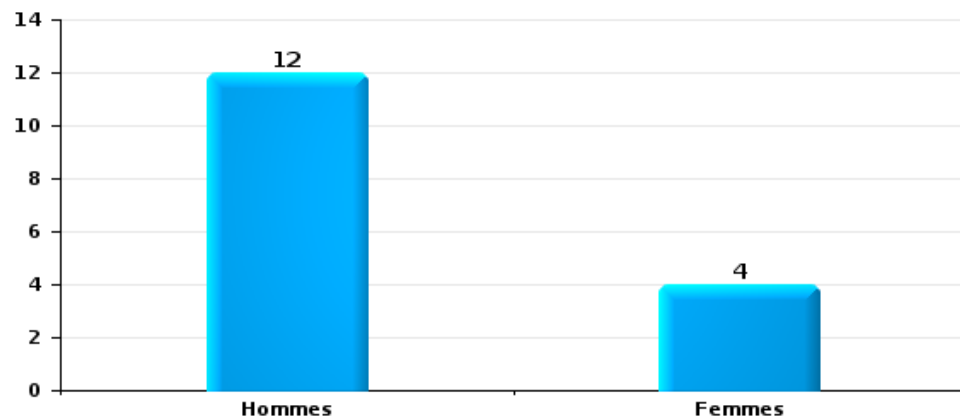
Nombre de suspects-fait selon le sexe





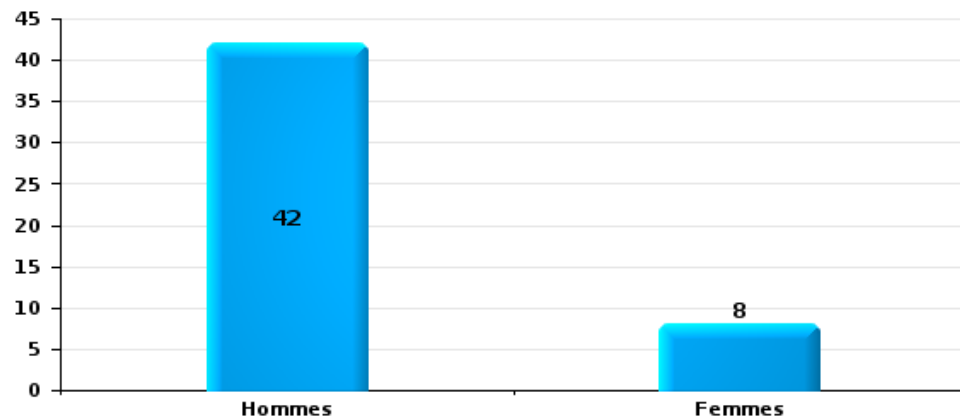
Dégradation de la propriété

Nombre de suspects-fait selon le sexe



Infr. contre l'intégrité physique

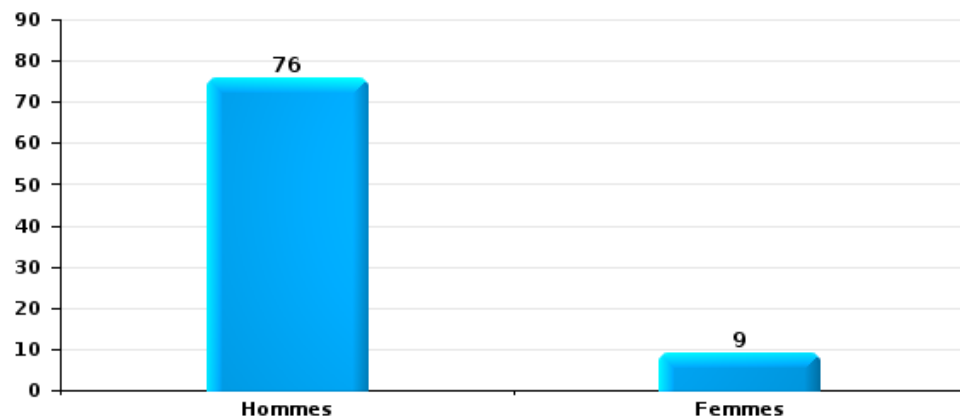
Nombre de suspects-fait selon le sexe





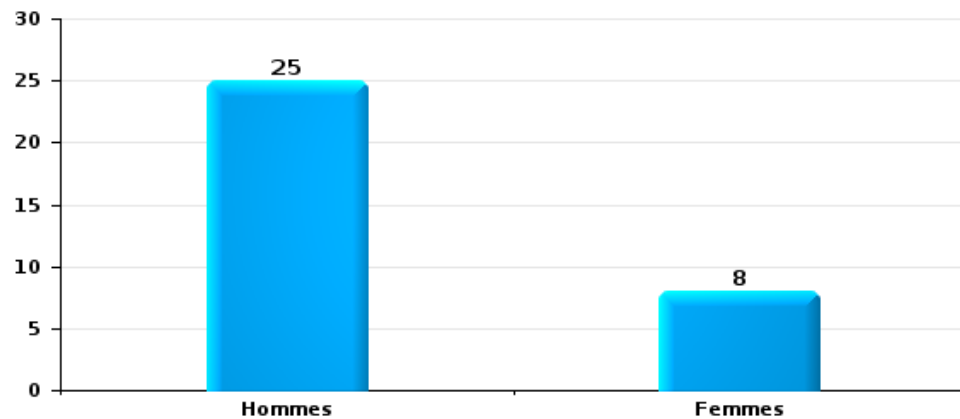
Drogues

Nombre de suspects-fait selon le sexe



Fraude

Nombre de suspects-fait selon le sexe





2.2. Nombre de suspects-fait selon le sexe des suspects identifiés (TOP 5 des figures criminelles)

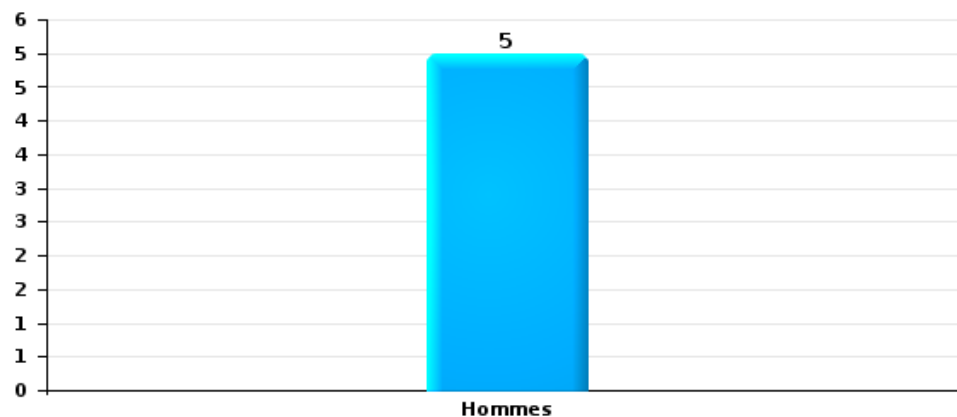
Lorsqu'un même suspect a commis plusieurs faits durant la période considérée, il est aussi comptabilisé plusieurs fois (voir également la note méthodologique)

REGIO PUYENBROECK

2025

Cambriolage dans bâtiment (total)

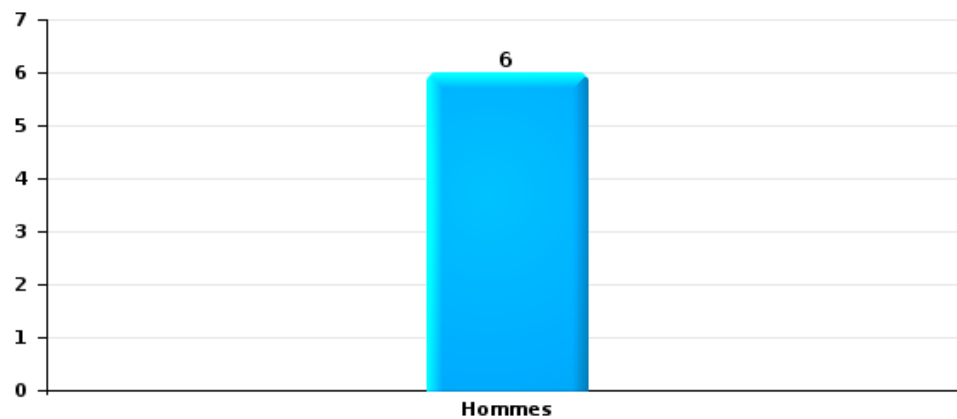
Nombre de suspects-fait selon le sexe





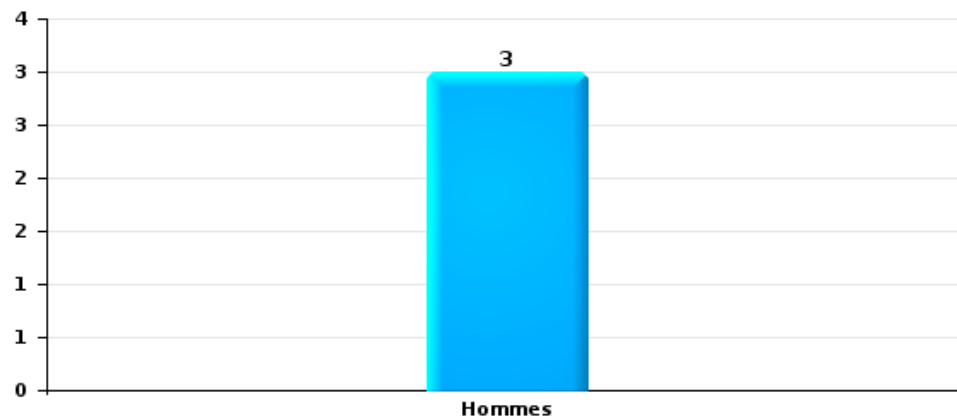
Vol dans ou sur un véhicule

Nombre de suspects-fait selon le sexe



Vol de vélo

Nombre de suspects-fait selon le sexe





2.3. Nombre de suspects-fait selon l'âge des suspects identifiés (TOP 5 des catégories principales)

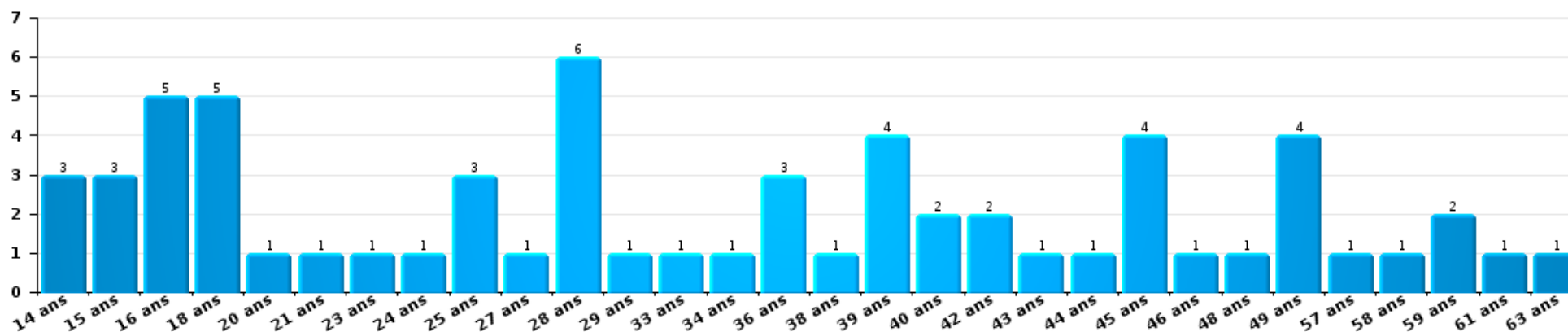
1) Lorsqu'un même suspect a commis plusieurs faits durant la période considérée, il est aussi comptabilisé plusieurs fois, qu'il ait le même âge ou non – 2) Les suspects au-dessous de 14 ans et à partir de 90 ans ne sont pas repris dans le tableau (voir également la note méthodologique)

REGIO PUYENBROECK

2025

Vol et extorsion

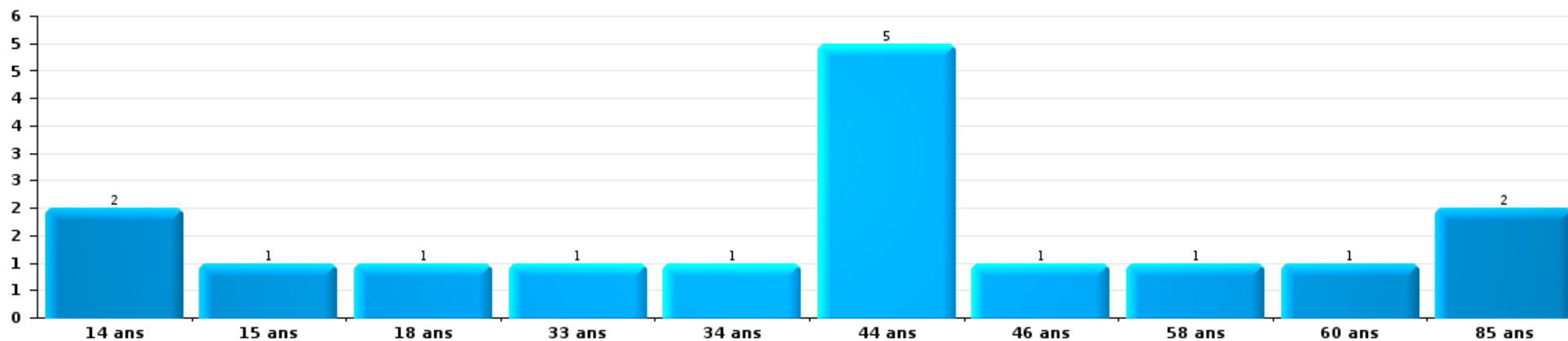
Nombre de suspects-fait par âge (chronologique)





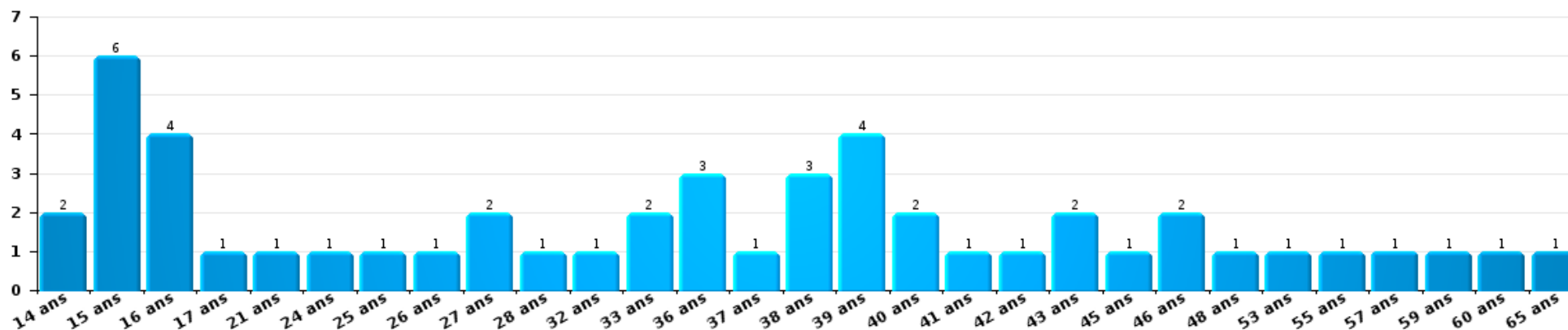
Dégradation de la propriété

Nombre de suspects-fait par âge (chronologique)



Infr. contre l'intégrité physique

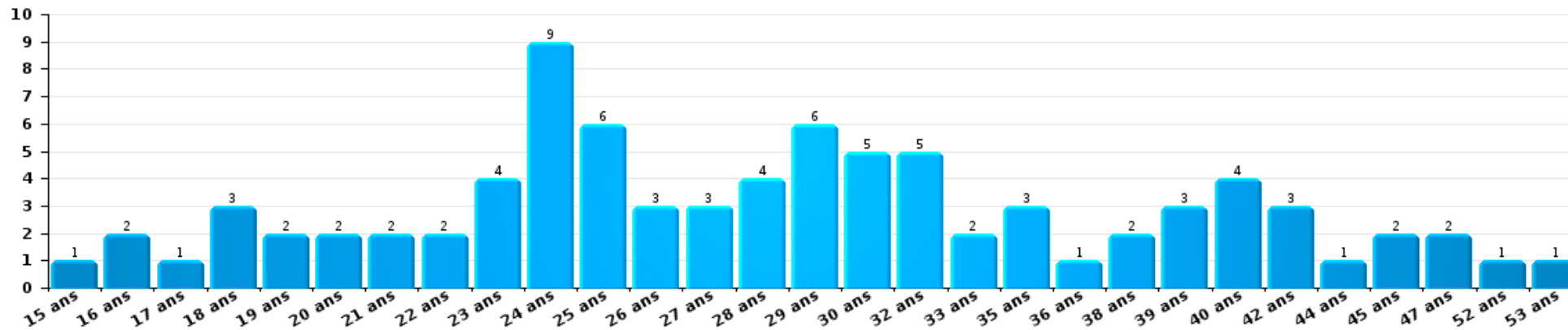
Nombre de suspects-fait par âge (chronologique)





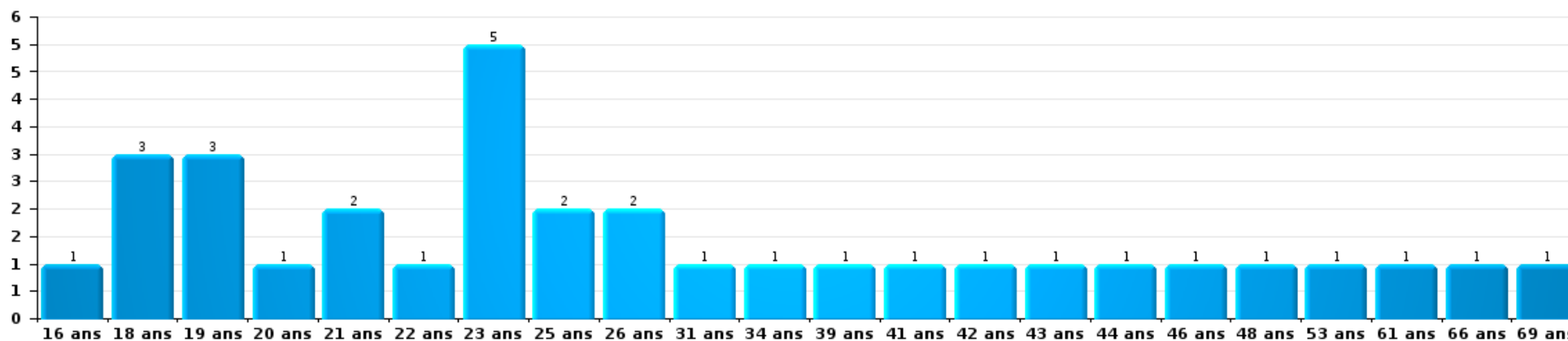
Drogues

Nombre de suspects-fait par âge (chronologique)



Fraude

Nombre de suspects-fait par âge (chronologique)





2.4. Nombre de suspects-fait selon l'âge des suspects identifiés (TOP 5 des figures criminelles)

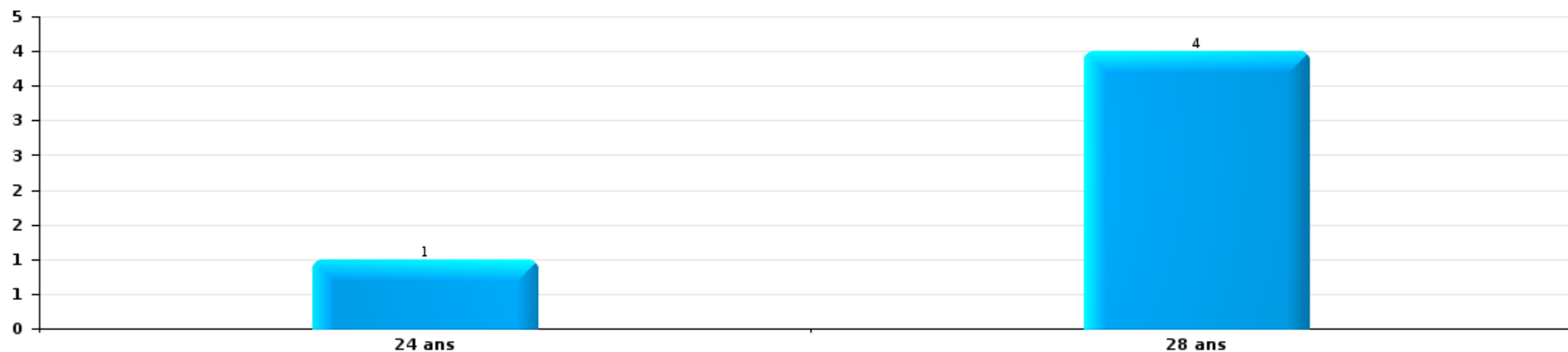
1) Lorsqu'un même suspect a commis plusieurs faits durant la période considérée, il est aussi comptabilisé plusieurs fois, qu'il ait le même âge ou non - 2) Les suspects au-dessous de 14 ans et à partir de 90 ans ne sont pas repris dans le tableau (voir également la note méthodologique)

REGIO PUYENBROECK

2025

Cambriolage dans bâtiment (total)

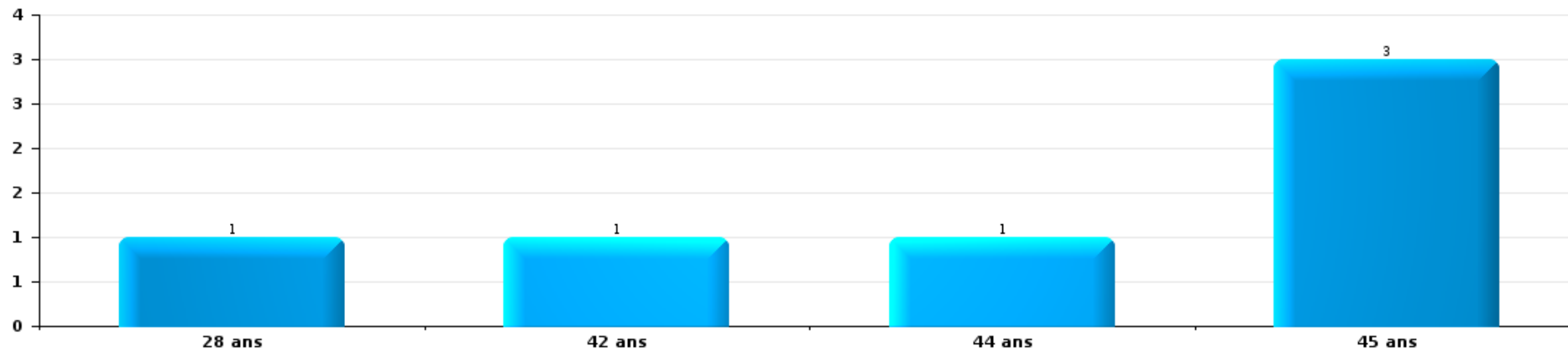
Nombre de suspects-fait par âge (chronologique)





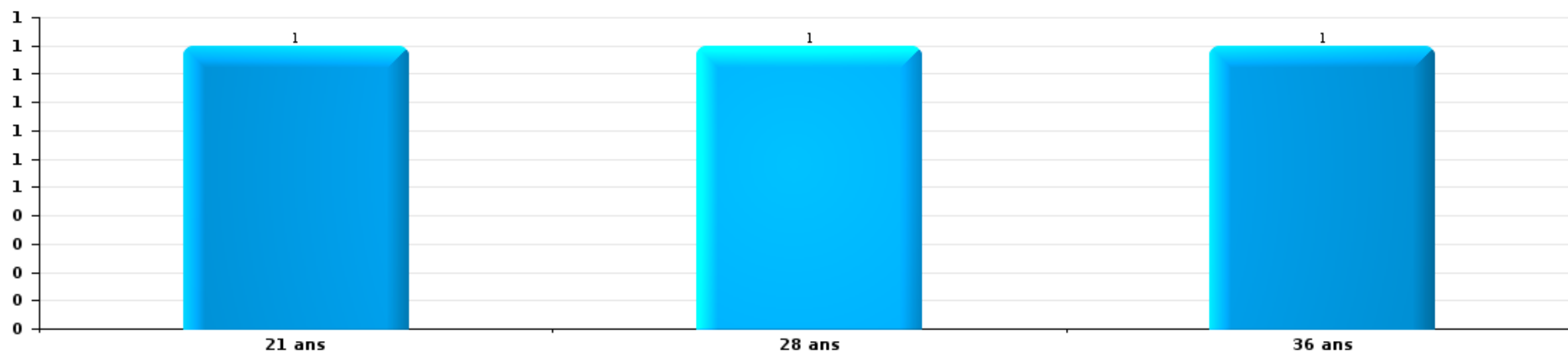
Vol dans ou sur un véhicule

Nombre de suspects-fait par âge (chronologique)



Vol de vélo

Nombre de suspects-fait par âge (chronologique)



STATISTIQUES POLICIERES DE CRIMINALITE

LIEU DE PERPETRATION: ZONE DE POLICE

REGIO PUYENBROECK

***ANNEXE I: DETAIL PAR CATEGORIE DE DELIT
CODE PENAL***



REGIO PUYENBROECK

Infraction Code pénal

Infr. contre l'intégrité physique

			2000	2015	2016	2017	2018	2019	2020	2021	2022	2023	2024	2025
Assassinat	Parricide (assassinat)	Tent.							1					
	Infanticide (assassinat)	Tent.			1									
	Autres	Acc.		1		1		1						
		Tent.					2	2	1					1
Sous-total				1	1	1	2	3	2				1	
Meurtre	Meurtre pour faciliter le vol	Acc.	1											
	Non spécifié	Acc.	1											
	Autres	Acc.										1		
		Tent.			1	1	2	3	8	2	3			2
Sous-total			2		1	1	2	3	8	2	3	1	2	2
Torture et maltraitance	Torture	Acc.								1				1
	Traitement inhumain	Acc.		1										
	Traitement dégradant	Acc.										1		
	Sous-total				1						1		1	1
Coups et/ou blessures vol. en sphère familiale	Entre partenaires ou ex-partenaires	Acc.	21	103	119	98	81	107	126	136	108	126	99	30
	Lors d'un différend familial en général	Acc.	49											
	Par les parents envers un mineur	Acc.	1	2	10	5	12	11	16	14	10	9	8	12
	Par les parents envers personne vulnérable	Acc.				1	1			2				
	Envers les parents	Acc.	1	6	7	8	8	13	21	13	10	15	15	8
	Envers d'autres ascendants directs ou collatéraux	Acc.	1	8	4	8	4	7	5	9	5	6	7	8
Sous-total			73	119	140	120	106	138	168	174	133	156	129	58



Infr. contre l'intégrité physique

			2000	2015	2016	2017	2018	2019	2020	2021	2022	2023	2024	2025	
Coups et/ou blessures vol. hors sphère familiale	Bagarres (=coups réciproques)	Acc.	14	33	47	43	50	64	55	39	52	60	35	24	
	Coups envers fonctionnaire de police	Acc.	1	3	1	4	2	5	6	3	2	2	5	1	
	Envers un mineur par une pers. ayant autorité	Acc.		2	4	2	4	8	4	1	3	3	1	1	
	Envers un mineur qualité de l'auteur inconnue	Acc.	6	5	9	8	11	7	6	6	12	16	18	6	
	Envers pers. vulnérable par pers. ayant autorité	Acc.							1						
	Envers pers. vulnérable (qualité auteur inconnue)	Acc.					1		1			3	2		
	Envers un mineur par cohabitant sans rel. Autorité	Acc.												1	
	Envers un arbitre de manifestation sportive	Acc.						1				1			
	Coups envers personnel transport public	Acc.									1			2	
	Coups envers personnel autre service public	Acc.			2										1
	Coups envers profession médicale	Acc.		2	4	13	5	2	3	5	3	4	2	3	
	Coups envers personnel institut d'enseignement	Acc.		3	1		1	1	3			4	5	1	
	Non spécifié	Acc.	70	95	103	116	81	93	64	79	110	76	80	36	
	Tent.	1	1							1					
	Sous-total		92	144	171	186	155	181	143	134	184	168	151	73	
Abstention coupable	Acc.			3	1	2		1				1		1	
	Sous-total			3	1	2		1				1		1	
Autres infr. volontaires. c/ l'intégrité phys.	Privation de soins à enfant ou personne vulnérable	Acc.	1						1						
	Délaissement d'enfant ou personne vulnérable	Acc.									1				
	Abandon d'enfant dans le besoin	Acc.	2	1		1								1	
	Administration substances nuisibles	Acc.						1		1		1			
	Entrave méchante à la circulation	Acc.	5	5	11	10	11	6	12	5	3	12	7	4	
	Voies de faits et violences légères	Acc.	10	17	9	4	10	7	9	7	2	3	3	2	
	Sous-total		18	23	20	15	21	14	22	13	6	16	10	7	
Infr. involontaires contre l'intégrité physique	Homicides involontaires	Acc.		1											
	Coups et/ou blessures involontaires	Acc.	4	1	3	2	1	4	2				2		
	Abstention d'entretien enfant/personne vulnérable	Acc.					1				1				
	Morsure de chien	Acc.		8	4	1	8	8	4	2	3	4	7	1	
	Sous-total		4	10	7	3	10	12	6	2	4	4	9	1	
	Total		189	301	341	328	296	352	349	326	330	347	303	142	



Infr. contre la liberté individuelle

			2000	2015	2016	2017	2018	2019	2020	2021	2022	2023	2024	2025
Prise d'otages	Acc.											1	1	
	Sous-total											1	1	
Enlèvement de mineur ou personne vulnérable	Enlèvement parental	Acc.		2		1		1	1					
	Autre enlèvement	Acc.		1										
		Tent.									5	1	1	
	Sous-total			3	1	1	1	1	1	5	1	1		
Détenition par un particulier	Acc.		1	2	1		1	3	3	3		1	2	
	Tent.								1					
	Sous-total		1	2	1		1	3	4	3		1	2	
Total			1	5	1	1	1	4	5	3	5	3	4	



Infr. contre les mœurs

			2000	2015	2016	2017	2018	2019	2020	2021	2022	2023	2024	2025
Viol n'ayant pas causé la mort	Victime < 10a	Acc.	1		4	2	1	1		1				
	Victime 10a - 14a	Acc.	2	1	2		1		1	1	2			
	Victime 14a - 16a	Acc.		2	1	1	1	3	1	1				
	Victime 16a - 18a	Acc.	1	1			1	1	1	3	1			
	Victime majeure	Acc. Tent.	4 1	8	3	5	9	6	7	3	5			
	Sous-total		9	12	10	8	13	11	10	9	8			
Viol n'ayant pas causé la mort (nvCPS)	Victime < 16a	Acc. Tent.									3	4	2	1
	Victime 16a - 18a	Acc.										2	1	
	Victime majeure	Acc.						1		4	7	11		4
	Sous-total							1		10	15	14		6
Attentat à la pudeur avec violence / menace	Victime < 16a	Acc.		4	2		3	2	2					
	Victime 16a - 18a	Acc.									1			
	Victime majeure	Acc. Tent.	1		4	2	6	6	3	5				
	Sous-total		1	4	6	2	9	8	5	6	1			
Attentat à la pudeur sans violence / menace	Victime < 16a	Acc. Tent.	7	9	7	6	5	5	7	6				
	Victime 16a - 18a	Acc.				1								
	Victime âge inconnu	Acc.	1	1			1	2	2	1				
	Sous-total		8	12	10	7	10	9	11	9				
Atteinte intégrité sexuelle sans mort (nvCPS)	Victime < 16a	Acc.									5	8	5	1
	Victime 16a - 18a	Acc.									2	2	3	1
	Victime majeure	Acc.									6	3	6	
	Sous-total										13	13	14	2
Pornographie infantine	Détention	Acc.			4	2	1	1	3	2				
	Distribution	Acc.		3	3	2	4	6	9	2	1			
	Sous-total			3	7	4	5	7	12	4	1			
Pornographie		Acc.					1		1					
	Sous-total						1		1					



Infr. contre les mœurs

			2000	2015	2016	2017	2018	2019	2020	2021	2022	2023	2024	2025
Incitation à la débauche	Victime mineure	Acc.	1	5	1	1	3	9	5	2	1			
		Tent.					1							
	Victime majeure	Acc.		1										
	Publicité par ICT pour débauche	Acc.			1									
	Autre publicité pour débauche	Acc.	1	1						1				
	Non spécifié	Acc.	1											
	Sous-total		3	7	2	1	4	9	5	3	1			
Exploitation de la débauche d'autrui	Victime mineure	Acc.					1							
	Victime majeure	Acc.		1		1				6	4			
	Sous-total			1		1	1			6	4			
Outrage public aux bonnes mœurs	Actions (exhibitionnisme, etc.)	Acc.	3	8	3	12	10	3	1	2	5			
	Ecrits, images, objets	Acc.		2	4	1	4	2	3		1			
	Obscénités en public	Acc.				1		1						
	Exhibitionnisme (nvCPS)	Acc.									1	6	6	1
	Contenu pornographique extrême ou violent (nvCPS)	Acc.										2	1	
	Sous-total		3	10	7	14	14	6	4	2	7	8	7	1
Voyeurisme	Observation/enregistrement de nudité ou intimité	Acc.		3	4		3	1	3	1	2			
	Diffusion enregistrement nudité ou intimité	Acc.				2	2		1	5	4			
	Non spécifié	Acc.										1		
	Sous-total			3	4	2	5	1	4	6	6	1		
Voyeurisme direct (nvCPS)	Victime majeure	Acc.												1
	Sous-total													1
Voyeurisme via moyen technique ou autre (nvCPS)	Victime < 16a	Acc.										2	1	
	Victime majeure	Acc.										3	2	1
	Sous-total											5	3	1
Diffusion de contenu à caractère sexuel (nvCPS)	Victime < 16a	Acc.									1			1
	Victime majeure	Acc.										2		1
	Sous-total										1	2		2
Diffusion contenu sex. but méchant/lucrat. (nvCPS)	Victime < 16a	Acc.									1	3		1
	Victime majeure	Acc.									1	2		
	Sous-total										2	5		1
Grooming (contact par ICT avec mineur < 16 ans)		Acc.					1	1	2	2				
		Tent.					1							
	Sous-total					2	1	2	2	2				

FPF/DGR/DRI/BIPOL - Statistiques policières de criminalité (date de clôture: 31/10/2025)
 Les données pour les années 2001 jusqu'à 2014 ne sont plus publiées mais restent disponibles sur demande auprès du service BIPOL.
 Les données pour 2025 ne concernent que le 1er semestre.



Infr. contre les mœurs

			2000	2015	2016	2017	2018	2019	2020	2021	2022	2023	2024	2025
Grooming offline - sans ICT (nvCPS)	Victime < 16a	Acc.												2
		Sous-total												
Grooming online - avec ICT (nvCPS)	Victime < 16a	Acc.									2			1
		Sous-total									2			1
Exploitation sexuelle mineurs-prostitution (nvCPS)	Incitation à la débauche/prostit. (nvCPS)	Acc.										4		
		Sous-total										4		
Images d'abus sexuels de mineurs (nvCPS)	Production/diffusion images abus sexuels (nvCPS)	Acc.									3	2	9	
	Détention/acquisition images abus sexuels (nvCPS)	Acc.										2		1
	Accès à images abus sexuels de mineurs (nvCPS)	Acc.												1
	Sous-total										3	4	9	2
Abus de la prostitution - personne majeure (nvCPS)		Acc.										2	5	1
		Sous-total										2	5	1
Total			24	52	46	39	64	52	55	47	59	59	52	20



Infr. contre autres valeurs morales et sentiments

			2000	2015	2016	2017	2018	2019	2020	2021	2022	2023	2024	2025
Harcèlement	Harcèlement par téléphone (OLD)	Acc.	6											
		Acc.	10	123	102	91	112	123	149	164	129	131	132	67
	Sous-total	16	123	102	91	112	123	149	164	129	131	132	67	
Violation de sépulture		Acc.	4		1		1	1				2		2
		Sous-total	4		1		1	1				2		2
Violation du secret professionnel		Acc.		3	1	1			1			1		
		Sous-total		3	1	1			1			1		
Atteinte à l'honneur	Calomnie et diffamation	Acc.	11	24	19	24	28	26	24	16	23	30	19	7
	Déclaration calomnieuse	Acc.			1	4			1	1	3		2	1
	Imputation calomnieuse	Acc.	1	4	7	3		8	2	2	4	1	2	1
	Divulgation méchante	Acc.	1	2	1	1		1				1		
	Injures (Délit)	Acc.	6	6	9	6	6	4	7	10	9	5	6	1
	Non spécifié	Acc.			1									
	Sous-total	19	36	38	38	34	39	34	29	39	37	29	10	
Vie privée	Violation de domicile par un particulier	Acc.	16	6	9	8	9	15	2	7	5	9	8	4
	Violation du secret des lettres	Acc.		1		1	1	4	1			1	2	
	Sous-total	16	7	9	9	10	19	3	7	5	10	10	4	
Tapage nocturne		Acc.	42	14	9	15	12	9	13	14	9	15	10	8
		Sous-total	42	14	9	15	12	9	13	14	9	15	10	8
Violation de communication par particulier		Acc.				1		1						
		Sous-total				1		1						
Vie privée mineur: publication de l'identité		Acc.										1		
		Sous-total										1		
Vie privée mœurs: publication identité victime		Acc.						1				4	2	
		Sous-total						1				4	2	
Cyberlokkking (leurre de mineur par ICT)		Acc.							1		1		1	
		Sous-total							1		1		1	
Occupation bien d'autrui (squatter)	Pénétrer / occuper / séjourner (bien non habité)	Acc.					1	1		4	1	2	3	2
	Pénétrer / occuper / séjourner (bien habité)	Acc.										1		
	Pas donner suite ordonnance d'évacuation/expulsion	Acc.										1		
	Sous-total					1	1		4	2	4	3	2	



Infr. contre autres valeurs morales et sentiments

		2000	2015	2016	2017	2018	2019	2020	2021	2022	2023	2024	2025
	Total	97	183	160	155	170	193	202	218	185	205	187	93



Infr. relative au statut juridique de l'enfant

			2000	2015	2016	2017	2018	2019	2020	2021	2022	2023	2024	2025
Non-représentation d'enfants	Par les parents	Acc.		1			1		1				2	
	Par une personne qui en a la charge	Acc.						1						
		Sous-total		1			1	1	1				2	
Non spécifié		Acc.									1			
		Sous-total									1			
			Total	1			1	1	1		1		2	



Vol et extorsion

			2000	2015	2016	2017	2018	2019	2020	2021	2022	2023	2024	2025
Vol avec circ. aggr.	Avec violence	Acc.	5	3	5	3	9	4	4	6	4	6	2	3
		Tent.	5	3	1	1	1	4	2	3	1			
	Sans violence	Acc.	201	167	176	163	137	130	70	80	121	102	86	38
		Tent.	89	86	98	70	79	63	62	56	45	70	69	17
Sous-total			300	259	280	236	226	198	140	144	173	179	157	58
Vol sans circ. aggr.	Avec violence	Acc.		3	5	6	14	6	4	10	4	5	6	4
		Tent.	1		1	1	3	1		4	1			
	Sans violence, Vol à la tire	Acc.	13	20	26	22	19	13	7		9	8	10	1
		Tent.			1	1								
	Sans violence, Vol d'usage	Acc.			2			1	2	3	1	3	1	
		Tent.						1						
	Sans violence, Vol domestique	Acc.	13	13	14	11	14	16	5	12	18	12	7	7
		Tent.	14	17	16	17	13	23	9	6	20	11	12	7
Sous-total			586	597	527	459	441	416	305	334	386	378	372	167
Vol non spécifié	Acc.		52		2	3	1	1	2		3	2	1	1
		Tent.	19											
	Sous-total			71		2	3	1	1	2		3	2	1
Extorsion	Acc.		2	4	9	2	16	9	4	5	12	20	12	6
		Tent.	2	4	3	3	5	3	2	2	7	4	8	
	Sous-total			4	8	12	5	21	12	6	7	19	24	20
Maraudage	Acc.	1												
	Sous-total			1										
Total			962	864	821	703	689	627	453	485	581	583	550	232

FPF/DGR/DR/BIPOL - Statistiques policières de criminalité (date de clôture: 31/10/2025)
 Les données pour les années 2001 jusqu'à 2014 ne sont plus publiées mais restent disponibles sur demande auprès du service BIPOL.
 Les données pour 2025 ne concernent que le 1er semestre.



Fraude

			2000	2015	2016	2017	2018	2019	2020	2021	2022	2023	2024	2025
Blanchiment d'argent	Acc.			1	1	5	3	3	14	16	13	22	17	7
	Tent.						1						1	
	Sous-total			1	1	5	4	3	14	16	13	22	18	7
Recel	Recel simple	Acc.	2	1		13	1	3	2	1	1	2	1	1
	Recel qualifié	Acc.	2											
	Sous-total		4	1		13	1	3	2	1	1	2	1	1
Grivèlerie	Carburant / lubrifiant	Acc.	3	20	3	5	1	2	1					
	Boissons et aliments	Acc.	2	1		3	1	1		1				
	Voiture de location	Acc.		2	2	5	2	7	4	7	1	1	1	1
	Logements	Acc.			2	2	1		1					
	Sous-total		5	23	7	15	5	10	6	8	1	1	1	1
Corruption privée	Tent.									1				
	Sous-total									1				
Détournement et destruction frauduleuse	Cel frauduleux	Acc.	116	1.018	322	9	13	10	12	10	14	15	8	4
	D'argent, de papiers, etc.	Acc.						1				1		
	D'objets saisis	Acc.		1	1	3	1	3	4	1	2	2	2	1
		Tent.				1								
	D'héritage	Acc.				1			1					
		Tent.	1											
	Non spécifié	Acc.	12			2	2	1	1		4		1	1
	Sous-total		129	1.019	323	16	16	15	18	11	20	18	11	6
Escoquerie	Fraude par internet	Acc.		43	64	75	77	134	146	104	123	144	124	67
		Tent.		22	5	17	18	22	13	11	5	11	5	4
	Escoquerie sans internet	Acc.		31	22	25	27	26	11	13	24	18	29	20
		Tent.		14	4	17	6	8	6	5	5	8	4	6
	Non spécifié	Acc.	16											
		Tent.	7											
	Sous-total		23	110	95	134	128	190	176	133	157	181	162	97
Tromperie	Marchandises vendues / travail fourni	Acc.		2	1	1								
	Monnaies	Acc.	1											
	Endossement frauduleux de factures	Acc.	1									1		
	Sous-total		2	2	1	1						1		



Fraude

			2000	2015	2016	2017	2018	2019	2020	2021	2022	2023	2024	2025
Abus de confiance et infr. apparentées	Abus de confiance	Acc.	23	27	37	30	24	34	24	17	25	23	26	12
		Tent.		1										
	Abus des faiblesses	Acc.	4	1					2		2		1	
		Sous-total	27	29	37	30	24	34	26	17	27	23	27	12
Abus de biens sociaux	Par des sociétés	Acc.					1						1	
	Non spécifié	Acc.												1
		Sous-total					1						1	1
Infr. liées à l'insolvabilité	Par le débiteur	Acc.						1			1	1		
	Non spécifié	Acc.		2	2	4	2	2			2	6	1	2
		Sous-total		2	2	4	2	3			3	7	1	2
Insolvabilité frauduleuse		Acc.											1	1
		Sous-total											1	1
Chèques sans provision		Acc.	9											
		Sous-total	9											
		Total	199	1.187	466	218	181	258	242	187	222	255	223	128



Dégradation de la propriété

			2000	2015	2016	2017	2018	2019	2020	2021	2022	2023	2024	2025
Incendie volontaire	Dans lieu habité (de jour)	Acc.		2	1		1					2		1
		Tent.						1						
	Dans lieu habité (de nuit)	Acc.	2		4		1	3	2	2	4			
		Tent.	2							1				
	Dans un autre lieu (de jour)	Acc.	1	5	1	2	5	2	4	3	9	3	5	3
		Tent.								1				
	Dans un autre lieu (de nuit)	Acc.	2	4	5	4	2	6	7	4	3	2	3	2
	Tent.		3	1	4	2		2	1	2	2			5
	Dans un autre lieu (moment indéterminé)	Acc.				1						1		
		Tent.												
		Sous-total	7	14	12	11	11	11	16	12	18	10	8	11
Destruction par explosion volontaire	Dans un autre lieu (de jour)	Acc.									1			
	Dans un autre lieu (de nuit)	Acc.		2	1	1								
	Dans un autre lieu (moment indéterminé)	Acc.		1										
		Sous-total		3	1	1					1			
Incendie involontaire		Acc.	22	18	27	19	32	17	7	7	5	9	5	4
		Sous-total	22	18	27	19	32	17	7	7	5	9	5	4
Destruction, dénaturation, dégradation	Avec circ. aggr.	Acc.	8	1	7	2	5	1	2	1		2	1	1
	Destruction de biens agricoles	Acc.		1	2	1	1		1	1				
	Non spécifié	Acc.	21	2										
		Tent.	1											
		Sous-total	30	4	9	3	6	1	3	2		2	1	1
Vandalisme	Sur véhicules	Acc.	122	116	122	122	118	105	92	82	95	104	88	21
		Tent.									2			
	Sur autres biens mobiliers	Acc.	136	24	23	22	46	29	19	32	54	26	31	13
	Graffitis	Acc.		5	14	6	3	2	3	9	5	9	15	3
	Autres détériorations sur biens immobiliers	Acc.	63	96	113	120	109	107	84	89	110	88	78	39
		Tent.								1				
	Dégradation de clôture	Acc.	2	9	3	4	6	5	5	7	4	7	5	4
		Sous-total	323	250	275	274	282	248	203	220	270	234	217	80
		Total	382	289	324	308	331	277	229	241	294	255	231	96

FPF/DGR/DR1/BIPOL - Statistiques policières de criminalité (date de clôture: 31/10/2025)
 Les données pour les années 2001 jusqu'à 2014 ne sont plus publiées mais restent disponibles sur demande auprès du service BIPOL.
 Les données pour 2025 ne concernent que le 1er semestre.



Infr. contre la Sécurité de l'Etat

			2000	2015	2016	2017	2018	2019	2020	2021	2022	2023	2024	2025
Terrorisme	Groupe terroriste	Acc.				1								
	Diffuser un message qui incite au terrorisme	Acc.		1										
		Sous-total		1		1								
		Total		1		1								



Infr. contre la sécurité publique

			2000	2015	2016	2017	2018	2019	2020	2021	2022	2023	2024	2025
Organisation criminelle	Acc.			1			2			1		2	3	
	Sous-total			1			2			1		2	3	
Association de malfaiteurs	Acc.			2	1	2	2	3		2				
	Sous-total			2	1	2	2	3		2				
Evasion de prisonniers	Evasion simple	Acc.	4			1			1	4	1	2	2	
	Evasion qualifiée	Acc.	1											
	Non-rentrée de congé	Acc.					1							
	Non-respect surveillance électronique	Acc.		4	3	2	4	1	1	2	11	4	1	
	Non spécifié	Acc.	11				1						1	1
	Sous-total		16	4	3	3	5	2	2	6	12	6	4	1
Menaces	Menace d'attentat	Acc.				1	1		7					
	Verbales	Acc.	97	87	73	70	84	81	68	63	69	69	66	23
		Tent.				1		2						
	Ecrites	Acc.	14	14	26	26	36	28	33	32	39	45	28	11
	Par gestes, emblèmes	Acc.	27	42	28	19	38	44	46	43	42	35	26	6
	Alerte à la bombe	Acc.			1		2	2		1	1		3	1
	Non spécifié	Acc.	2				1	1		2	2		1	
	Sous-total		140	143	128	117	162	158	154	141	153	149	124	41
	Total		156	150	132	122	171	163	156	150	165	157	131	42



Infr. contre l'autorité publique

			2000	2015	2016	2017	2018	2019	2020	2021	2022	2023	2024	2025
Violence c/ personnes investies autorité publique	Acc.		1		2		1	2		1				1
	Sous-total		1		2		1	2		1				1
Rébellion	Rébellion armée	Acc.		1	3			3	1	1	3	2	3	
	Rébellion non armée	Acc.	7	15	17	18	13	21	25	21	19	16	18	7
	Sous-total		7	16	20	18	13	24	26	22	22	18	21	7
Outrages	Acc.		9	2	7	4	4	7	16	13	7	4	10	6
	Sous-total		9	2	7	4	4	7	16	13	7	4	10	6
Autres infractions	Bris de scellés	Acc.		1		3		2		1				
	Sous-total			1		3		2		1				
Total			17	19	29	25	18	35	42	37	29	22	31	14



Infr. contre la foi publique

			2000	2015	2016	2017	2018	2019	2020	2021	2022	2023	2024	2025
Faux en écritures	Faux en écritures	Acc.	17	9	6	8	9	7	8	4	9	12	8	2
	Usage de faux en écrit. et écrit. falsifiées	Acc.	4	1	1	2	1	1	3	1	3		3	1
		Tent.												
		Sous-total		21	10	7	10	10	8	11	5	12	12	11
Usurpation	Immixtion dans fonctions publiques	Acc.						1						
	De fonctions	Acc.	1			1	1	1				1		
	De titres	Acc.							1			1		
	De nom	Acc.	3	4	2	3	9	14	11	20	15	18	16	7
	Sous-total		4	4	2	4	10	16	12	20	15	20	16	7
Contrefaçon / falsification	Contrefaçon	Acc.		1	2		3	2	1		4		2	2
	Falsification	Acc.				3	1	2	3		2		2	
	Sous-total			1	2	3	4	4	4		6		4	2
Fausses monnaies	Emission	Acc.	1	2	2	2	1	1	1		1		2	
	Non spécifié	Tent.				1			1					
		Acc.	9											
	Autres	Acc.	1	3					1		1	1	2	
	Sous-total		11	5	2	3	1	1	3		2	1	4	
Faux en justice	Fausse déclarations	Acc.				3	5		2			1		
	Sous-total					3	5		2			1		
	Total		36	20	13	23	30	29	32	25	35	34	35	13

FPF/DGR/DR/BIPOL - Statistiques policières de criminalité (date de clôture: 31/10/2025)
 Les données pour les années 2001 jusqu'à 2014 ne sont plus publiées mais restent disponibles sur demande auprès du service BIPOL.
 Les données pour 2025 ne concernent que le 1er semestre.



REGIO PUYENBROECK

Infraction Code pénal

Infr. contre la famille

		2000	2015	2016	2017	2018	2019	2020	2021	2022	2023	2024	2025
Bigamie	Acc.											1	
	Sous-total											1	
Abandon de famille	Acc.	2		1	1				1		2		
	Sous-total	2		1	1				1		2		
Refus du droit aux relations personnelles	Acc.	51	83	85	53	61	38	54	84	71	34	60	22
	Tent.	1			1								
	Sous-total	52	83	85	54	61	38	54	84	71	34	60	22
Non-acquittement pension alimentaire	Acc.	24	5		2	1	1	6	1	4	6	2	
	Sous-total	24	5		2	1	1	6	1	4	6	2	
Total		78	88	86	57	62	39	60	86	75	42	63	22

Criminalité informatique

		2000	2015	2016	2017	2018	2019	2020	2021	2022	2023	2024	2025
Hacking	Acc.		8	15	9	24	64	31	44	40	32	28	9
	Tent.				1	2	1	1					
	Sous-total		8	15	10	26	65	32	44	40	32	28	9
Faux en informatique	Acc.		7	2	4	3	31	20	20	15	21	12	6
	Tent.		1						1	1			
	Sous-total		8	2	4	3	31	20	21	16	21	12	6
Fraude informatique	Acc.		6	17	29	44	78	116	130	132	127	138	88
	Tent.		3	1	3	4	17	9	9	10	5	5	5
	Sous-total		9	18	32	48	95	125	139	142	132	143	93
Sabotage	Acc.			1		7	5	2	1	4	1	1	
	Tent.					1							
	Sous-total			1		8	5	2	1	4	1	1	
Total			25	36	46	85	196	179	205	202	186	184	108



Exercice illégal de l'autorité publique

		2000	2015	2016	2017	2018	2019	2020	2021	2022	2023	2024	2025
Usurpation de pouvoir	Acc.				1								
	Sous-total				1								
Corruption publique	Acc.								1				
	Sous-total								1				
Violation de domicile par fonctionnaire public	Acc.	1											
	Sous-total	1											
Actes arbitraires	Acc.	1											
	Sous-total	1											
Abus de l'autorité	Acc.									1			
	Sous-total									1			
Total		2			1				1	1			

Marchand de sommeil

		2000	2015	2016	2017	2018	2019	2020	2021	2022	2023	2024	2025
Sans circ. aggr.	Acc.				1		1		3			1	
	Sous-total				1		1		3			1	
Total					1		1		3			1	

Traite des êtres humains

		2000	2015	2016	2017	2018	2019	2020	2021	2022	2023	2024	2025
Exploitation sexuelle	Acc.					1		1		1	4	2	
	Sous-total					1		1		1	4	2	
Exploitation économique	Acc.						1		1	1			
	Sous-total						1		1	1			
Production ou diffusion de pornographie enfantine	Acc.			1									
	Sous-total			1									
Total				1		1	1	1	1	2	4	2	



Autres infractions Code pénal

		2000	2015	2016	2017	2018	2019	2020	2021	2022	2023	2024	2025
	Acc.		1	2				1	1				
	Sous-total		1	2				1	1				
	Total		1	2				1	1				

Contravention Code pénal

		2000	2015	2016	2017	2018	2019	2020	2021	2022	2023	2024	2025
Injures (Contravention)	Acc.	7											
	Sous-total	7											
Destruction d'animaux (Contravention)	Acc.	6											
	Sous-total	6											
Autres contraventions CP	Acc.	12	1										
	Sous-total	12	1										
	Total	25	1										

STATISTIQUES POLICIERES DE CRIMINALITE

LIEU DE PERPETRATION: ZONE DE POLICE

REGIO PUYENBROECK

***ANNEXE II: DETAIL PAR CATEGORIE DE DELIT
LOIS SPECIALES***



REGIO PUYENBROECK

Infraction Lois spéciales

Drogues			2000	2015	2016	2017	2018	2019	2020	2021	2022	2023	2024	2025
Détention	Acc.		129	251	235	175	166	205	169	131	187	169	187	61
	Sous-total		129	251	235	175	166	205	169	131	187	169	187	61
Usage	Usage en groupe	Acc.	31											
	Usage individuel	Acc.	34											
	Faciliter l'usage	Acc.	2	1	1	1	3	2	2	3			2	
		Tent.					1							
	Incitation à l'usage	Acc.			1		1					1		
		Tent.					1							
	Désordre, scandale ou danger dans un espace public	Acc.		1				1	1					1
	Sous-total		67	2	2	1	6	3	3	3		1	2	1
Importation et exportation	Acc.		75	2	2	5	2		2	4	1	7	4	8
	Sous-total		75	2	2	5	2		2	4	1	7	4	8
Fabrication	Acc.			11	12	13	8	8	4	4	5	6	8	2
	Tent.					1								
	Sous-total			11	12	14	8	8	4	4	5	6	8	2
Commerce	Acc.		4	29	31	23	30	31	31	25	19	34	27	9
	Tent.							1	1					
	Sous-total		4	29	31	23	30	32	32	25	19	34	27	9
Protoxyde d'azote (gaz hilarant)	Acc.												1	1
	Sous-total												1	1
Autres	Acc.		2		2	1	3		1	1	3	1	1	
	Sous-total		2		2	1	3		1	1	3	1	1	
	Total		277	295	284	219	215	248	211	168	215	218	230	82

FPF/DGR/DR/BIPOL - Statistiques policières de criminalité (date de clôture: 31/10/2025)
 Les données pour les années 2001 jusqu'à 2014 ne sont plus publiées mais restent disponibles sur demande auprès du service BIPOL.
 Les données pour 2025 ne concernent que le 1er semestre.



Législation sur les étrangers			2000	2015	2016	2017	2018	2019	2020	2021	2022	2023	2024	2025
Transmigration illégale	Mariages simulés/blancs sans récompense/contrainte	Acc.		5	6	11	3	9	4	2	1	4	4	1
		Tent.								1				
	Cohab. légale de complais. sans récompense/contr.	Acc.		1	2		1				1	1	1	2
		Tent.											1	
	Accès au territoire	Acc.	14	22	29	4	5	21	6	9	13	9	9	
	Séjour	Acc.	5	18	12	18	23	19	13	14	22	23	28	7
	Éloignement	Acc.			1									
Pas de port de documents d'identité ou de voyage	Acc.			1					1					
Inscription au registre des étrangers	Acc.		11	7	6	12	6	8	7	6	12	6	5	
	Sous-total		19	57	58	39	44	55	31	34	43	49	49	15
Trafic d'êtres humains		Acc.			4	3	1	7	3	3	3	1		
	Sous-total			4	3	1	7	3	3	3	3	1		
Traite d'êtres humains		Acc.	1											
	Sous-total		1											
Non spécifié		Acc.	1											
	Sous-total		1											
	Total		21	57	62	42	45	62	34	37	46	50	49	15



Environnement			2000	2015	2016	2017	2018	2019	2020	2021	2022	2023	2024	2025
Déchets	Transport de déchets	Acc.					4			1				
	Déchets par professionnel	Acc.		1		1	1	1		1	2	4	4	2
	Déchets par particulier	Acc.		15	10	14	17	11	17	16	4	10	6	2
	Déchets par personne indéterminée	Acc.	44											
	Déchets: permis/autorisation	Acc.			1						1			
	Non spécifié	Acc.	13											
	Sous-total		57	16	11	15	22	12	17	18	7	14	10	4
Feux d'artifice		Acc.			3	1								
		Sous-total			3	1								
Autres que déchets	Urbanisme	Acc.	36	19	19	16	15	8	3	6	6	1	4	
	Permis d'environnement	Acc.		6	10	17	10	1	4					
	Bruit	Acc.	29	2		3		1	2			1		
	Pollution de l'eau	Acc.	10				1	1		7		3		
	Pollution de l'air	Acc.	2			1		2						
	Pollution du sol	Acc.			1		2		1					
	Autres nuisances en matière d'environnement	Acc.	13	1	1	2		1	1	3				
		Sous-total	90	28	31	39	28	14	11	16	6	5	4	
Biodiversité / Faune et flore	Commerce et détention: législation CITES	Acc.											1	
	Bien-être animal	Acc.	10	9	10	12	10	14	14	9	10	11	18	12
	Protection de la nature	Acc.	6	2	2	1	2	1		1				
	Permis / autorisation animaux	Acc.				2	2	1			1	1		
	Destruction d'animaux	Acc.		2	4	2	1	3		2			1	
		Tent.								2			1	
	Sous-total	16	13	16	17	15	19	16	12	11	13	20	12	
Non spécifié		Acc.	3											
		Sous-total	3											
		Total	166	57	61	72	65	45	44	46	24	32	34	16



Armes et explosifs			2000	2015	2016	2017	2018	2019	2020	2021	2022	2023	2024	2025
Détention illégale	Arme à feu	Acc.		21	31	5	76	38	13	7	5	11	7	6
	Arme blanche ou non à feu	Acc.		29	21	20	27	22	19	15	17	15	16	7
	Munition	Acc.		1	1		1	2	4	2	1	3	2	1
	Pièces/accessoires	Acc.							1				1	
	Non spécifié	Acc.	5		1									
	Sous-total		5	51	54	25	104	62	37	24	23	29	26	14
Port / transport illégal	Arme à feu	Acc.			1	1	1	3	1		3		2	2
	Arme blanche ou non à feu	Acc.		14	18	16	18	12	27	21	17	20	13	7
	Pièces/accessoires	Acc.					1			2				
	Objets et/ou substances non conçus comme armes	Acc.											1	
	Non spécifié	Acc.	8											
	Sous-total		8	14	19	17	20	15	28	23	20	20	16	9
Commerce illégal	Arme à feu	Acc.				1				1				
	Munition	Acc.			1									
	Sous-total			1	1					1				
Explosifs		Acc.	1								1			
	Sous-total		1								1			
Enseignement collectif		Acc.						1						
	Sous-total							1						
Autre	Vente par correspondance/internet d'arme à feu	Acc.											1	
	Mesures de sécurité	Acc.									1			
	Stockage	Acc.			1					1				
	Défaut signalement vol ou perte	Acc.							1					
	Non-respect conditions légales prêts d'armes	Acc.											1	
	Non spécifié	Acc.	4											
	Sous-total		4			1			1	1	1		2	
	Total		18	65	74	44	124	78	66	49	45	49	44	23

FPF/DGR/DR1/BIPOL - Statistiques policières de criminalité (date de clôture: 31/10/2025)
 Les données pour les années 2001 jusqu'à 2014 ne sont plus publiées mais restent disponibles sur demande auprès du service BIPOL.
 Les données pour 2025 ne concernent que le 1er semestre.



Protection de la personne			2000	2015	2016	2017	2018	2019	2020	2021	2022	2023	2024	2025
Discrimination	Incitation à la discrimination	Acc.											1	1
	Racisme et xénophobie	Acc.	1	5	4		1	1	1	1	1	2	1	
	Fondée sur son orientation sexuelle (homophobie)	Acc.							1				1	
	Fondée sur conviction religieuse ou philosophique	Acc.				1				1	2	1		
	Autre discrimination	Acc.						1	2	1			4	
	Sous-total		1	5	4		2	2	4	3	3	3	7	1
Protection de la vie privée		Acc.	7	4	2	5	4	3	1	2			1	
		Tent.	1											
		Sous-total	8	4	2	5	4	3	1	2			1	
Caméras de surveillance		Acc.				1	1			2			1	
		Sous-total				1	1			2			1	
Droit à l'image		Acc.			1	1	3	1	2	4	9	8	2	3
		Sous-total			1	1	3	1	2	4	9	8	2	3
Interdiction temporaire de résidence		Acc.									1	1		
		Sous-total									1	1		
Autres		Acc.	5											
		Sous-total	5											
	Total		14	9	7	6	10	7	7	11	13	12	11	4



REGIO PUYENBROECK

Infraction Lois spéciales

Hormones et dopage

		2000	2015	2016	2017	2018	2019	2020	2021	2022	2023	2024	2025
Détection	Acc.		1	1			3	1					
	Sous-total		1	1			3	1					
Usage	Acc.		1		1								
	Sous-total		1		1								
Fabrication et distribution	Acc.			1	1								
	Sous-total			1	1								
Non spécifié	Acc.			1				1					
	Sous-total			1				1					
Total			2	3	2		3	2					

Sécurité privée

		2000	2015	2016	2017	2018	2019	2020	2021	2022	2023	2024	2025
Entreprises de gardiennage / de sécurité	Acc.				1								
	Sous-total				1								
Total					1								

Protection de la jeunesse

		2000	2015	2016	2017	2018	2019	2020	2021	2022	2023	2024	2025
Législation sur l'obligation scolaire	Acc.	1	3	6	2	2	3		2			1	
	Sous-total	1	3	6	2	2	3		2			1	
Législation sur la protection de la jeunesse	Acc.	6	73	90	77	65	76	66	57	69	74	121	93
	Tent.				1								
Sous-total		6	73	90	78	65	76	66	57	69	74	121	93
Non spécifié	Acc.			1						1		1	
	Sous-total			1						1		1	
Total		7	76	97	80	67	79	66	59	70	74	123	93



Code pénal social

		2000	2015	2016	2017	2018	2019	2020	2021	2022	2023	2024	2025
Harcèlement au travail	Acc.					2		2	1	3		4	
	Sous-total					2		2	1	3		4	
Violence au travail	Acc.					1							
	Sous-total					1							
Rémunération et autres avantages patrimoniaux	Acc.								1				
	Sous-total								1				
Travail illégal	Acc.	3		1			1	1					
	Sous-total	3		1			1	1					
Fraude sociale aux cotisations (travail au noir)	Acc.				1	1	2	2	5		3		1
	Sous-total				1	1	2	2	5		3		1
Documents sociaux	Acc.								1				
	Sous-total								1				
Relations collectives de travail	Acc.	1											
	Sous-total	1											
Infr. contre foi publique en droit pénal social	Acc.					2	6	4	1	2	1	2	
	Sous-total					2	6	4	1	2	1	2	
Esroquerie en droit pénal social	Acc.		1		2	3	1	3	7	4	4	8	1
	Sous-total		1		2	3	1	3	7	4	4	8	1
Autres	Acc.			1				1				1	
	Sous-total			1				1				1	
	Total	4	1	2	3	9	10	13	16	9	8	15	2

Ivresse et alcool

		2000	2015	2016	2017	2018	2019	2020	2021	2022	2023	2024	2025
Ivresse publique	Acc.	7	43	28	32	37	39	30	39	27	42	39	16
	Sous-total	7	43	28	32	37	39	30	39	27	42	39	16
	Total	7	43	28	32	37	39	30	39	27	42	39	16



Registre de population

		2000	2015	2016	2017	2018	2019	2020	2021	2022	2023	2024	2025
	Acc.	74	151	186	156	176	209	178	154	182	146	173	72
	Tent.	1											
	Sous-total	75	151	186	156	176	209	178	154	182	146	173	72
	Total	75	151	186	156	176	209	178	154	182	146	173	72

Carte d'identité

		2000	2015	2016	2017	2018	2019	2020	2021	2022	2023	2024	2025
Pas en possession	Acc.	4	1	3		1							1
	Sous-total	4	1	3		1							1
Refus de présentation	Acc.	1		1									
	Sous-total	1		1									
Non spécifié	Acc.		1		2		1						
	Sous-total		1		2		1						
Autres	Acc.	1			1		1	1					
	Sous-total	1			1		1	1					
	Total	6	2	4	3	1	2	1					1

Santé publique

		2000	2015	2016	2017	2018	2019	2020	2021	2022	2023	2024	2025
Politique de la santé	Acc.							3					
	Sous-total							3					
Interdiction de fumer	Acc.											1	
	Sous-total											1	
Denrées alimentaires	Acc.										1		
	Sous-total										1		
Refus ou négligence respect mesures	Acc.							443	172	2			
	Sous-total							443	172	2			
Non spécifié	Acc.							1					
	Sous-total							1					
Autres	Acc.	5						66	1				
	Sous-total	5						66	1				
	Total	5						513	173	2	1	1	



Travail

		2000	2015	2016	2017	2018	2019	2020	2021	2022	2023	2024	2025
Règlement général protection du travail	Acc.		1					1	2	1	1		
	Sous-total		1					1	2	1	1		
Commerce ambulant	Acc.	1	2	1			1	1	1	1		1	
	Sous-total	1	2	1			1	1	1	1		1	
Protection professions libérales et intellec.	Acc.				1								
	Sous-total				1								
Infractions mesure interdiction professionnelle	Acc.					1	1		1			2	1
	Sous-total					1	1		1			2	1
Fraude sociale aux cotisations (travail au noir)	Acc.	1		1	1	1	1			2		2	
	Sous-total	1		1	1	1	1			2		2	
Repos hebdomadaire obligatoire	Acc.		1								1		
	Sous-total		1								1		
Autres	Acc.	1	5	2	2	1	4	2	4	5			
	Sous-total	1	5	2	2	1	4	2	4	5			
	Total	3	9	4	4	3	7	4	8	9	2	5	1

Protection des revenus publics

		2000	2015	2016	2017	2018	2019	2020	2021	2022	2023	2024	2025
Douane et accises	Acc.					1							
	Sous-total					1							
Fraude sociale aux allocations	Acc.							1					
	Sous-total							1					
Fraude TVA	Acc.		1			1					1		
	Sous-total		1			1					1		
Fraude fiscale - impôts sur le revenu	Acc.	1		1	1					1	1		
	Sous-total	1		1	1					1	1		
Fraude autres revenus publics	Acc.								1				
	Sous-total								1				
Non spécifié	Acc.	2								1		1	
	Sous-total	2								1		1	
	Total	3	1	1	1	2		1	1	2	2	1	



Législation économique

		2000	2015	2016	2017	2018	2019	2020	2021	2022	2023	2024	2025
Sociétés	Acc.		2	6	6	11	7	2	5	6	5	24	6
	Sous-total		2	6	6	11	7	2	5	6	5	24	6
Contrefaçon de droits de propriété intellectuelle	Acc.							1					
	Sous-total							1					
Autres	Acc.		1					1				1	
	Sous-total		1					1				1	
	Total		3	6	6	11	7	4	5	6	5	25	6

Pratiques commerciales

		2000	2015	2016	2017	2018	2019	2020	2021	2022	2023	2024	2025
Pratiques du marché et protection du consommateur	Acc.	3					1						
	Sous-total	3					1						
Registre de commerce	Acc.									1			
	Sous-total									1			
Autres	Acc.	2			2								2
	Sous-total	2			2								2
	Total	5			2		1			1			2



Autres lois spéciales

		2000	2015	2016	2017	2018	2019	2020	2021	2022	2023	2024	2025
Transport	Acc.		4	2	5	5	6	7	9	9	2		
	Sous-total		4	2	5	5	6	7	9	9	2		
Loteries et jeux de hasard	Acc.	2	1										
	Sous-total	2	1										
Infr. dans le secteur audiovisuel	Acc.	1											
	Sous-total	1											
Dégradation involontaire câbles télécommunication	Acc.			1			2	13	19	8	28	8	2
	Sous-total			1			2	13	19	8	28	8	2
Infractions Loi police chemins de fer	Acc.				1						1		1
	Sous-total				1						1		1
Moyens de communications électroniques	Acc.							2	1		1	1	
	Sous-total							2	1		1	1	
Autres	Acc.	25		1		1			2		1	1	
	Sous-total	25		1		1			2		1	1	
	Total	28	5	4	6	6	8	22	31	17	33	10	3

STATISTIQUES POLICIERES DE CRIMINALITE

LIEU DE PERPETRATION: ZONE DE POLICE

REGIO PUYENBROECK

***ANNEXE III: DETAIL
FIGURES CRIMINELLES / PHENOMENES***



REGIO PUYENBROECK

FC Vol moyen de transport

		2000	2015	2016	2017	2018	2019	2020	2021	2022	2023	2024	2025
Vol de voiture	Acc.	22	13	12	13	5	7	4	4	7	7	6	4
	Tent.	3	1	4		1	1	1	1				
	Total	25	14	16	13	6	8	5	5	7	7	6	4
Vol de moto	Acc.	1	1	1	3	1	1	1	2		1		1
	Tent.			1									
	Total	1	1	2	3	1	1	1	2		1		1
Carjacking	Acc.	1											1
	Tent.												
	Total	1											1
Homejacking	Acc.	2			1					1	1		
	Tent.												
	Total	2			1					1	1		
Vol dans les garages	Acc.		1		1		1		2				
	Tent.												
	Total		1		1		1		2				
Vol de vélomoteur	Acc.	28	3	5	13	4	5	5	1	6	8	4	7
	Tent.	1			1	1							
	Total	29	3	5	14	5	5	5	1	6	8	4	7
Vol de vélo	Acc.	188	110	87	86	93	68	34	43	58	53	54	35
	Tent.	2		2	2	1	1	1		1	2	1	2
	Total	190	110	89	88	94	69	35	43	59	55	55	37



FC Cambriolage

		2000	2015	2016	2017	2018	2019	2020	2021	2022	2023	2024	2025
Cambriolage dans habitation	Acc.	114	72	91	83	64	52	38	49	73	58	50	16
	Tent.	75	53	66	40	52	47	44	45	38	42	48	12
	Total	189	125	157	123	116	99	82	94	111	100	98	28
Cambriolage ds entreprise ou commerce	Acc.	51	23	23	19	7	19	12	11	13	8	8	5
	Tent.	13	12	8	8	2	7	10	5	2	3	6	1
	Total	64	35	31	27	9	26	22	16	15	11	14	6
Cambriolage ds service public ou bâtiment administ	Acc.	14	10	13	11	16	3	5	4	1	9	3	2
	Tent.	3	5	7	6	9	3	3	1		4		2
	Total	17	15	20	17	25	6	8	5	1	13	3	4
Vol au béliier	Acc.	2											
	Tent.												
	Total	2											
Cambriolage dans bâtiment (total)	Acc.	178	105	127	113	87	74	55	64	87	75	61	23
	Tent.	91	70	81	54	63	56	57	51	40	49	54	15
	Total	269	175	208	167	150	130	112	115	127	124	115	38

FC Vol autre

		2000	2015	2016	2017	2018	2019	2020	2021	2022	2023	2024	2025
Vol à main armée	Acc.	4	2	3	4	6	3	2	1	4	4	1	1
	Tent.	1	1	1		3	2	1	2	1			
	Total	5	3	4	4	9	5	3	3	5	4	1	1
Vol avec violence sans arme	Acc.	11	8	15	6	30	18	9	20	14	25	22	12
	Tent.	7	6	3	4	4	4	6	2	10	4	5	
	Total	18	14	18	10	34	22	15	22	24	29	27	12
Vol dans ou sur un véhicule	Acc.	51	88	55	38	68	56	18	20	40	43	42	19
	Tent.	7	11	8	9	9	16	3	4	10	21	16	6
	Total	58	99	63	47	77	72	21	24	50	64	58	25
Vol d'armes et explosifs	Acc.	2	4	5	4	1	1	2	1	4	2	1	3
	Tent.												
	Total	2	4	5	4	1	1	2	1	4	2	1	3
Steaming	Acc.					2		1			1	1	1
	Tent.							1					
	Total					2		2			1	1	1



FC Vol autre

		2000	2015	2016	2017	2018	2019	2020	2021	2022	2023	2024	2025
Arrachage de sac à main	Acc.					2							
	Total					2							
Vol à l'arraché	Acc.	3	1	2	5	9	2	5	2	2	3	4	2
	Tent.				1		1	1					
Total		3	1	2	6	9	3	6	2	2	3	4	2
Vol à la tire	Acc.	30	20	26	25	21	13	7		9	9	10	1
	Tent.			1	1								
Total		30	20	27	26	21	13	7		9	9	10	1
Vol à l'étalage	Acc.	25	141	120	86	74	88	74	141	136	119	142	42
	Tent.	4	12	3	3	4	4	1	1	4	2	2	
Total		29	153	123	89	78	92	75	142	140	121	144	42
Vol par ruse	Acc.	1	8	8	8	6	6	4	1	7	11	6	3
	Tent.			1	2	1			1	4	1	1	
Total		1	8	9	10	7	6	4	2	11	12	7	3
Vol de métaux	Acc.	1	7	4	7	4	6	6	1	3	1	1	
	Total	1	7	4	7	4	6	6	1	3	1	1	
Vol sur les chantiers	Acc.	8	6		4	3	3	6	3	6	2	5	
	Tent.	3						1					
Total		11	6		4	3	3	7	3	6	2	5	
Home-invasion	Acc.					2							
	Total					2							
Vol d'animaux	Acc.	3	2	5	6	3	9	2	2	3	2	1	2
	Total	3	2	5	6	3	9	2	2	3	2	1	2
Vol de cargaison	Acc.		1				1						
	Total		1				1						



Criminalité ICT

		2000	2015	2016	2017	2018	2019	2020	2021	2022	2023	2024	2025
Fraude de cartes de paiements	Acc.	1		2	6	4	3	7	4	8	13	11	1
	Tent.					1		2				1	
	Total	1		2	6	5	3	9	4	8	13	12	1
Phishing	Acc.				4	3	4	36	92	71	65	58	40
	Tent.				1		3	2	3		1	2	2
	Total				5	3	7	38	95	71	66	60	42
Ransomware	Acc.					3		1		4			
	Tent.												
	Total					3		1		4			
Shouldersurfing	Acc.			1		1		1		1			
	Tent.												
	Total			1		1		1		1			
Skimming	Acc.				3	1			1	3		2	1
	Tent.							1					
	Total				3	1		1	1	3		2	1

FC Autre

		2000	2015	2016	2017	2018	2019	2020	2021	2022	2023	2024	2025
Violence contre les métiers d'intérêt général	Acc.	2	8	10	17	9	10	12	10	5	9	14	7
	Tent.												
	Total	2	8	10	17	9	10	12	10	5	9	14	7
Viol collectif	Acc.	1							1			1	
	Tent.												
	Total	1							1			1	
Graffiti	Acc.		5	14	6	3	2	3	8	5	9	15	3
	Tent.												
	Total		5	14	6	3	2	3	8	5	9	15	3
Dégradation de voiture	Acc.	5	20	13	11	9	18	14	9	6	10	10	5
	Tent.												
	Total	5	20	13	11	9	18	14	9	6	10	10	5
Rixe au couteau	Acc.				1			1	2	2	1		
	Tent.					1		1					
	Total				1	1	1	2	2	2	1		

PH Violence intrafamiliale (VIF)



PH Violence intrafamiliale (VIF)

		2000	2015	2016	2017	2018	2019	2020	2021	2022	2023	2024	2025
VIF: physique, dans le couple	Acc.	21	106	125	99	85	115	131	137	110	131	102	31
	Tent.					1	3			2		3	
	Total	21	106	125	99	86	118	131	137	112	131	105	31
VIF: physique, envers des descendants	Acc.	1	5	15	8	18	17	25	22	13	15	12	14
	Tent.			1				1					
	Total	1	5	16	8	18	17	26	22	13	15	12	14
VIF: physique, envers d'autres membres	Acc.	51	19	17	19	17	25	30	29	19	25	27	15
	Tent.							2		1			
	Total	51	19	17	19	17	25	32	29	20	25	27	15
VIF: sexuelle, dans le couple	Acc.	1			1	1	1	1	1			1	1
	Tent.												
	Total	1			1	1	1	1	1			1	1
VIF: sexuelle, envers des descendants	Acc.	4	2	4	2	1	1	1	2	1			
	Tent.												
	Total	4	2	4	2	1	1	1	2	1			
VIF: sexuelle, envers d'autres membres	Acc.						1	1					
	Tent.												
	Total						1	1					
VIF: psychique, dans le couple	Acc.	51	92	97	63	73	58	81	121	98	62	84	30
	Tent.	1			1								
	Total	52	92	97	64	73	58	81	121	98	62	84	30
VIF: psychique, envers des descendants	Acc.			3		1	2	7	6	7	4	4	2
	Tent.												
	Total			3		1	2	7	6	7	4	4	2
VIF: psychique, envers d'autres membres	Acc.		3	4	1	6	8	6	14	8	9	6	2
	Tent.												
	Total		3	4	1	6	8	6	14	8	9	6	2
VIF: économique, dans le couple	Acc.		8	5	4	5	9	7	10	9	9	3	
	Tent.				1								
	Total		8	5	5	5	9	7	10	9	9	3	
VIF: économique, envers des descendants	Acc.	1						1	1	1		1	
	Tent.												
	Total	1						1	1	1		1	
VIF: économique, envers d'autres membres	Acc.	28	6	5	7	2	4	10	6	9	10	7	
	Tent.						1						
	Total	28	6	5	7	2	5	10	6	9	10	7	



PH Hormones et dopage

		2000	2015	2016	2017	2018	2019	2020	2021	2022	2023	2024	2025
Dopage humain	Acc.		2	3	3		3	2					
	Total		2	3	3		3	2					
Engraissement illégal	Acc.								1				
	Total								1				

PH Drogues

		2000	2015	2016	2017	2018	2019	2020	2021	2022	2023	2024	2025
Vente de cocaïne	Acc.		4	3	6	9	6	7	5	1	9	5	2
	Total		4	3	6	9	6	7	5	1	9	5	2
Import-export de cocaïne	Acc.		1		2						1	1	1
	Total		1		2						1	1	1
Production de drogues synthétiques	Acc.				1	1							
	Total				1	1							
Import-export de drogues synthétiques	Acc.			1		1			1		2		
	Total			1		1			1		2		
Vente de drogues synthétiques	Acc.		8	14	8	8	8	3	3	4	11	11	3
	Total		8	14	8	8	8	3	3	4	11	11	3
Production de cannabis (culture)	Acc.		2	6	6	5	3	3	1	3	2	4	1
	Total		2	6	6	5	3	3	1	3	2	4	1
Import-export de cannabis en grande quantité	Acc.								1	1			
	Total								1	1			
Vente de cannabis en grande quantité	Acc.			1	1	1		3	1	1	1		
	Total			1	1	1		3	1	1	1		
Vente-traffic d'héroïne	Acc.		2								1		1
	Total		2								1		1



PH Trafic d'armes

		2000	2015	2016	2017	2018	2019	2020	2021	2022	2023	2024	2025
Commerce et production d'arme à feu et mun.	Acc.			1	1				1			1	
	Total			1	1				1			1	

PH Traite des êtres humains

		2000	2015	2016	2017	2018	2019	2020	2021	2022	2023	2024	2025
TEH - exploitation économique	Acc.						1		1	1			
	Total						1		1	1			
TEH - exploitation sexuelle	Acc.		1	1	1	2		1	4	3	9	7	1
	Total		1	1	1	2		1	4	3	9	7	1

PH Violence dans l'espace public

		2000	2015	2016	2017	2018	2019	2020	2021	2022	2023	2024	2025
Violence physique (transport public)	Acc.		5	3	3	6	4		4	5	4	5	2
	Total		5	3	3	6	4		4	5	4	5	2
Violence physique (voie publique)	Acc.	32	65	76	78	54	66	66	73	76	74	58	35
	Tent.		1	1			1	5	1	6		1	1
	Total	32	66	77	78	54	67	71	74	82	74	59	36
Violence physique (autre endroit public)	Acc.	1	3	4	2	4	9	3	3	6	7	7	2
	Total	1	3	4	2	4	9	3	3	6	7	7	2
Violence physique (endroit accessible au public)	Acc.	40	53	51	68	54	45	27	26	41	42	41	20
	Tent.	1		1			1	1				1	
	Total	41	53	52	68	54	46	28	26	41	42	42	20
Violence sexuelle (transport public)	Acc.				2							2	
	Total				2							2	
Violence sexuelle (voie publique)	Acc.	4	10	3	8	10	5	1	5	4	3	3	2
	Tent.								1				
	Total	4	10	3	8	10	5	1	6	4	3	3	2
Violence sexuelle (autre endroit public)	Acc.	2	1	4	3	2	2	3		2		1	
	Total	2	1	4	3	2	2	3		2		1	



PH Violence dans l'espace public

		2000	2015	2016	2017	2018	2019	2020	2021	2022	2023	2024	2025
Violence sexuelle (endroit accessible au public)	Acc.	1	5	7	3	4	5	8	2	7	7	5	3
	Tent.											1	
	Total	1	5	7	3	4	5	8	2	7	7	6	3
Violence psychique (transport public)	Acc.		3	1	1	5	2	1	1	2	2	3	2
	Tent.												
	Total		3	1	1	5	2	1	1	2	2	3	2
Violence psychique (voie publique)	Acc.	40	80	72	57	46	59	60	63	66	39	39	29
	Tent.												
	Total	40	80	72	57	46	59	60	63	66	39	39	29
Violence psychique (autre endroit public)	Acc.	4	5	6	5	5	6	6	3	1	8	11	1
	Tent.												
	Total	4	5	6	5	5	6	6	3	1	8	11	1
Violence psychique (endroit accessible au public)	Acc.	28	32	27	24	39	42	28	29	28	33	37	16
	Tent.												
	Total	28	32	27	24	39	42	28	29	28	33	37	16
Vol à main armée (voie publique)	Acc.	1			1	1		1		2	2		1
	Tent.						1						
	Total	1			1	1	1	1		2	2		1
Vol à main armée (autre endroit public)	Acc.						1					1	
	Tent.												
	Total						1					1	
Vol à main armée (endroit accessible au public)	Acc.	1	1	1		3		1					
	Tent.	1	1	1		1			2				
	Total	2	2	2		4		1	2				
Vol avec violence sans arme (transport public)	Acc.						1			1			1
	Tent.							1					
	Total						1	1		1			1
Vol avec violence sans arme (voie publique)	Acc.	4	2	5	2	9	2	3	5	6	4	3	2
	Tent.	2		1	1	1		2		1	1		
	Total	6	2	6	3	10	2	5	5	7	5	3	2
Vol avec violence sans arme (autre endroit public)	Acc.				1	2	1	1	2		1		1
	Tent.		1							2			
	Total		1		1	2	1	1	2	2	1		1
Vol avec violence sans arme (endr. acces. au pub.)	Acc.	4	3	6	2	9	6	2	7	3	5	7	1
	Tent.		1		1		2		1	2		1	
	Total	4	4	6	3	9	8	2	8	5	5	8	1



PH Violence dans l'espace public

PH Autre

		2000	2015	2016	2017	2018	2019	2020	2021	2022	2023	2024	2025
Faux policiers	Acc.											1	1
	Tent.										1		3
	Total										1	1	4
Terrorisme, extrémisme et radicalisme	Acc.		1	1	1	1		2	1		1		1
	Total		1	1	1	1		2	1		1		1
Cyberharcèlement	Acc.	6	23	27	20	18	34	50	41	37	47	39	14
	Total	6	23	27	20	18	34	50	41	37	47	39	14
Fraude à l'identité	Acc.	4	9	4	8	19	22	24	30	34	30	25	14
	Tent.		2				2	1	2	1	4		
	Total	4	11	4	8	19	24	25	32	35	34	25	14

STATISTIQUES POLICIERES DE CRIMINALITE

LIEU DE PERPETRATION: ZONE DE POLICE

REGIO PUYENBROECK

***ANNEXE IV: FAITS ENREGISTRES
NON CRIMINELS***



REGIO PUYENBROECK

Faits non criminels

Maladies / Décès / Disparition

	2000	2015	2016	2017	2018	2019	2020	2021	2022	2023	2024	2025
Suicide	12	26	28	31	33	35	32	17	38	25	17	15
Personne malade	17	62	49	44	35	35	42	27	36	47	35	15
Décès suspect	3	5	6	2	6	8	7	9	8	11	6	6
Décès naturel	5	14	5	15	6	9	2		2	3	2	1
Disparition (personne disparue)	49	62	69	58	29	41	25	38	33	46	45	19
Accident (sauf roulage)	8	8	5	5	3	3	2	3	3		1	
Sécurité des travailleurs (accident du travail)										3	2	4
Autres	19											
Total	113	177	162	155	112	131	110	94	120	135	108	60

Appels

	2000	2015	2016	2017	2018	2019	2020	2021	2022	2023	2024	2025
Alarme	24	3	3	3	4	2						
Appels	12	4	3	10	6	7	6	8	7	9	12	3
Total	36	7	6	13	10	9	6	8	7	9	12	3

Problèmes sociaux

	2000	2015	2016	2017	2018	2019	2020	2021	2022	2023	2024	2025
Différends familiaux	120	98	105	100	106	111	54	75	52	43	21	15
Différend (pas de coups)	77	42	29	31	26	42	15	7	12	3	7	2
Affaire civile	18	15	11	13	8	14	1	3	2	3	4	1
Protection de la jeunesse	23	5	13	26	24	34	31	38	19	35	54	38
Non spécifié								1				
Autres	12	22	30	16	19	22	19	22	24	19	15	13
Total	250	182	188	186	183	223	120	146	109	103	101	69

Catastrophes

2000	2015	2016	2017	2018	2019	2020	2021	2022	2023	2024	2025
------	------	------	------	------	------	------	------	------	------	------	------



Catastrophes

	2000	2015	2016	2017	2018	2019	2020	2021	2022	2023	2024	2025
Dégâts tempête	2			1		1						
Problèmes causés par l'eau	2											
Dégâts eau	1											
Autres				1					1			
Total	5			2		1			1			

Ordre public

	2000	2015	2016	2017	2018	2019	2020	2021	2022	2023	2024	2025
Troubles	1	15	8	12	5	10	12	18	10	8	8	
Autres	8			1					3		1	
Total	9	15	8	13	5	10	12	18	13	8	9	

Agissements suspects

	2000	2015	2016	2017	2018	2019	2020	2021	2022	2023	2024	2025
	63	22	14	11	10	15	3	7	5	7	5	1
Total	63	22	14	11	10	15	3	7	5	7	5	1

Objets trouvés

	2000	2015	2016	2017	2018	2019	2020	2021	2022	2023	2024	2025
	28	3	2	1	3	1	3		1			1
Total	28	3	2	1	3	1	3		1			1

Objets perdus

	2000	2015	2016	2017	2018	2019	2020	2021	2022	2023	2024	2025
	361	224	898	1.098	832	760	693	660	720	715	690	332
Total	361	224	898	1.098	832	760	693	660	720	715	690	332

Autres non-infractions

	2000	2015	2016	2017	2018	2019	2020	2021	2022	2023	2024	2025
Ordonnance de capture	1	1					2					
Non-respect des conditions		14	9	4	2	2	2	4	7	7	17	7
Procès-verbal d'information	21	26	14	17	14	12	11	10	11	15	16	2



Autres non-infractions

	2000	2015	2016	2017	2018	2019	2020	2021	2022	2023	2024	2025
Notification		52	44	58	44	81	66	78	49	66	65	28
Dégradation involontaire câbles (non-télécom)			1			2	3	5	1	6	5	
Comportement lié à une radicalisation violente							2	1				
Demande signalement surveillance électronique							1	7	24	29	34	2
Fonction de contrôle armes		2			1				2	3	1	1
Non spécifié				1								
Autres non infractions	17											
Total	39	95	68	80	61	97	87	105	94	126	138	40