

# ***STATISTIQUES POLICIERES DE CRIMINALITE***

---

*LIEU DE PERPETRATION: ZONE DE POLICE*

**PZ GENT**

***2000 - 1er Semestre 2025***

*Police fédérale - DGRIDRIIBIPOL*

# ***STATISTIQUES POLICIERES DE CRIMINALITE***

---

***LIEU DE PERPETRATION: ZONE DE POLICE***

**PZ GENT**

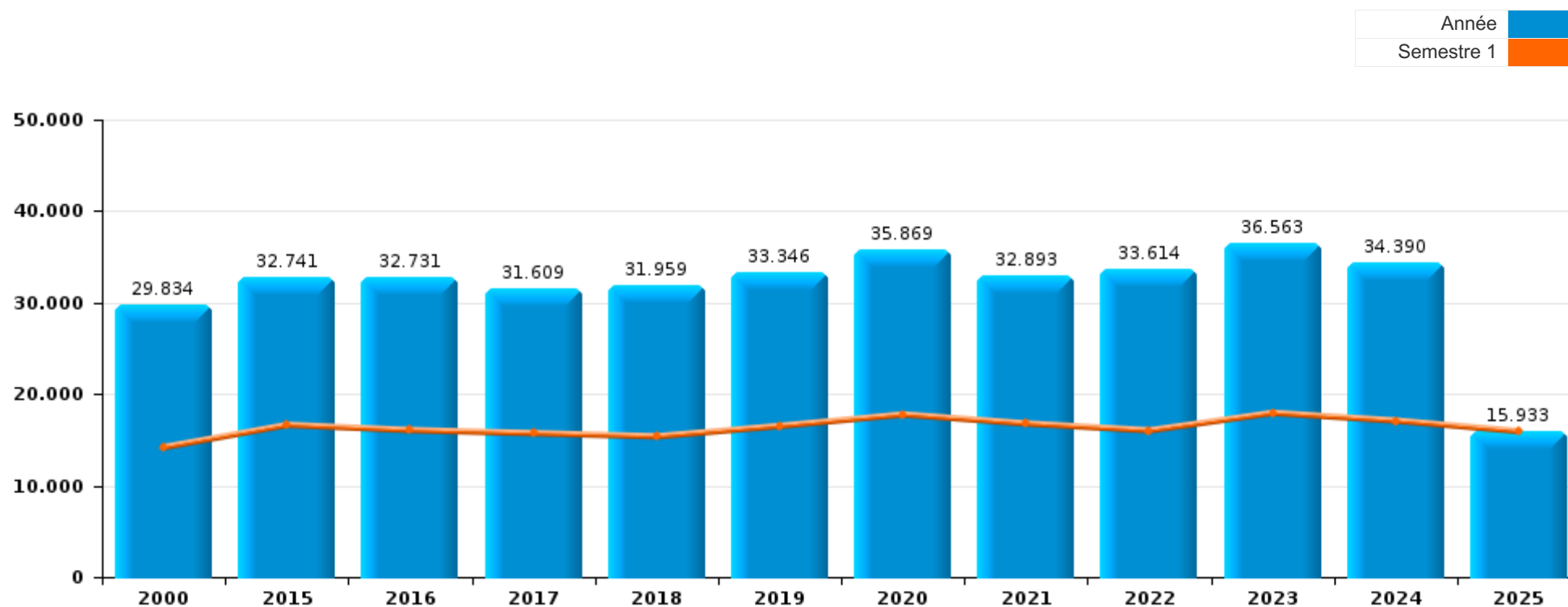
***PARTIE I : INFRACTIONS JUDICIAIRES***

## CRIMINALITE ENREGISTREE COMMISE AU NIVEAU DE LA ZONE DE POLICE



### PZ GENT

	2000	2015	2016	2017	2018	2019	2020	2021	2022	2023	2024	2025
Nombre total des délits	29.834	32.741	32.731	31.609	31.959	33.346	35.869	32.893	33.614	36.563	34.390	15.933



FPF/DGR/DRI/BIPOL - Statistiques policières de criminalité (date de clôture: 31/10/2025)

Les données pour les années 2001 jusqu'à 2014 ne sont plus publiées mais restent disponibles sur demande auprès du service BIPOL.

Les données pour 2025 ne concernent que le 1er semestre.



**PZ GENT**

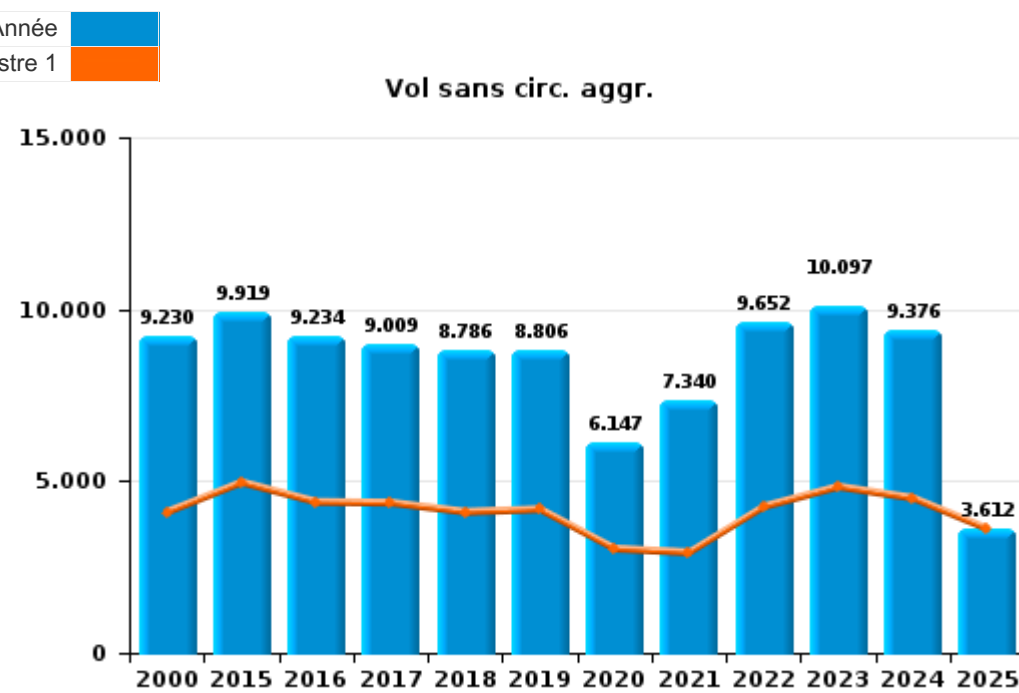
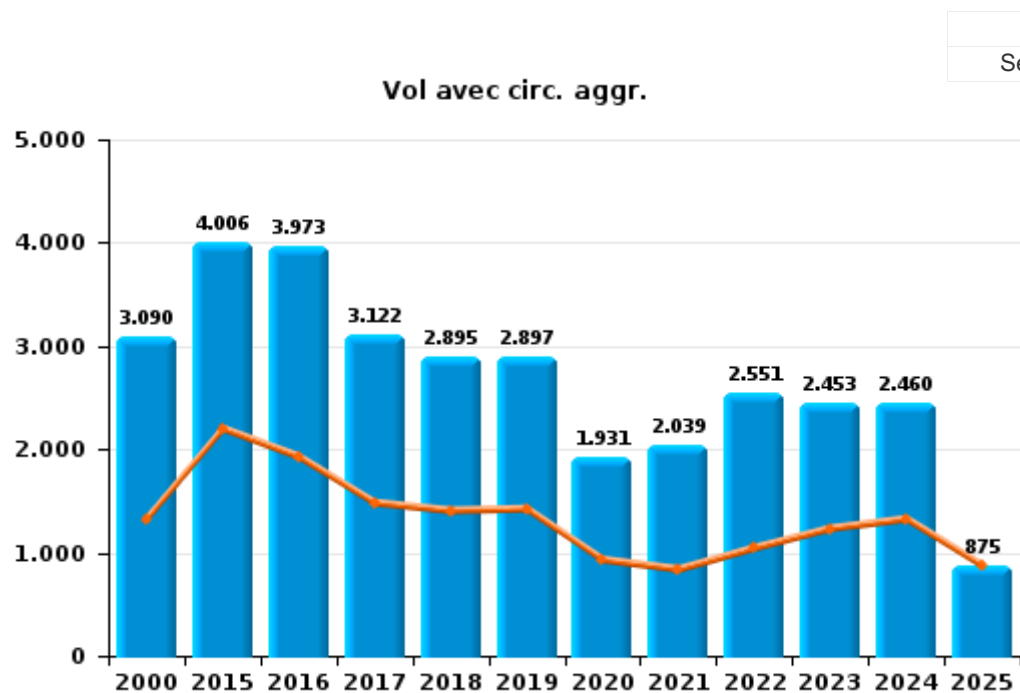
	2000	2015	2016	2017	2018	2019	2020	2021	2022	2023	2024	2025
Vol et extorsion	14.587	14.041	13.306	12.252	11.803	11.869	8.197	9.505	12.363	12.764	12.057	4.592
Drogues	997	3.038	3.016	3.106	3.551	4.053	3.225	3.268	3.032	2.943	2.504	1.501
Infr. contre l'intégrité physique	2.346	2.645	2.800	2.791	2.575	2.566	2.062	2.444	2.681	2.961	2.978	1.504
Dégradation de la propriété	3.138	2.784	2.852	2.842	2.265	2.458	1.992	2.188	2.441	2.702	2.488	1.114
Fraude	1.549	1.492	1.545	1.438	1.537	1.929	2.164	2.012	2.220	2.431	2.443	1.194
Législation sur les étrangers	432	1.393	1.705	1.259	1.524	1.406	1.040	1.206	1.190	2.404	1.605	869
Infr. contre autres valeurs morales et sentiments	1.214	1.438	1.545	1.405	1.276	1.320	1.306	1.304	1.277	1.367	1.365	697
Santé publique	29	101	76	125	84	65	8.472	3.576	53	38	40	42
Ivresse et alcool	642	928	976	1.123	1.126	1.279	983	929	1.211	1.256	1.193	589
Criminalité informatique		344	327	395	539	752	1.252	1.530	1.845	2.086	2.067	992
Infr. contre la sécurité publique	1.126	973	1.028	1.025	1.003	1.043	1.022	985	1.066	1.143	1.122	586
Registre de population	357	248	190	231	476	1.053	938	641	686	747	944	347
Infr. contre les mœurs	407	378	411	478	524	609	544	652	673	662	636	305
Armes et explosifs	212	666	578	481	883	643	482	425	532	531	508	235
Infr. contre la foi publique	443	451	473	432	495	434	404	454	478	538	483	246
Protection de la jeunesse	56	243	269	362	380	359	289	296	302	322	475	313
Environnement	796	261	286	248	261	207	202	188	203	205	249	112
Infr. contre la famille	634	293	234	252	300	187	216	211	238	207	198	144
Infr. contre l'autorité publique	273	221	206	235	251	275	281	288	301	331	293	113
Autres lois spéciales	118	241	274	379	371	172	127	167	176	241	131	71
Code pénal social	30	140	195	216	176	150	164	125	120	175	103	50
Protection de la personne	46	59	88	100	111	71	123	116	152	177	157	77
Législation économique	6	33	53	63	105	122	112	108	90	76	102	94
Carte d'identité	42	47	28	92	70	73	83	72	57	52	69	34
Travail	82	69	63	75	63	47	52	43	51	41	27	21
Protection des revenus publics	48	43	45	56	97	57	44	57	42	39	44	40
Infr. contre la liberté individuelle	21	30	32	37	27	44	33	40	51	48	49	21
Hormones et dopage	1	26	16	21	19	35	19	17	28	14	8	7
Traite des êtres humains		31	32	11	14	21	6	18	20	20	10	3
Pratiques commerciales	57	13	19	35	18	15	3	1	3	8	3	5
Contravention Code pénal	95	7	3	3		1	1	3		2	4	3
Infr. relative au statut juridique de l'enfant	31	11	10		2	2	15	2	2	3	5	2
Marchand de sommeil		7	14	13	9	12	6	2	3	5	8	5
Exercice illégal de l'autorité publique	10	7	3	8	7	8	5	6	3	3	2	3
Loi du football		8	4		1	4		6	14	10	14	
Infr. contre la Sécurité de l'Etat	2	15	14	10	7	1				1	4	1
Sécurité privée	5	9	4	3	3	1	1		4	6		
Exploitation de la mendicité		7	7	6	2				1			
Autres infractions Code pénal			4	1	4		3	2	3		1	
Provocation crime ou délits							2	4	1	3	1	1
Code pénal militaire et milice	2							1	1			
Protection physique matières radioactives										1		
<b>Sous-total</b>	<b>29.834</b>	<b>32.741</b>	<b>32.731</b>	<b>31.609</b>	<b>31.959</b>	<b>33.346</b>	<b>35.869</b>	<b>32.893</b>	<b>33.614</b>	<b>36.563</b>	<b>34.390</b>	<b>15.933</b>
<b>Contravention règlement policier local</b>	<b>2</b>	<b>4.310</b>	<b>3.668</b>	<b>3.698</b>	<b>3.980</b>	<b>3.415</b>	<b>2.501</b>	<b>2.621</b>	<b>3.569</b>	<b>3.911</b>	<b>3.306</b>	<b>1.313</b>
<b>Sous-total</b>	<b>2</b>	<b>4.310</b>	<b>3.668</b>	<b>3.698</b>	<b>3.980</b>	<b>3.415</b>	<b>2.501</b>	<b>2.621</b>	<b>3.569</b>	<b>3.911</b>	<b>3.306</b>	<b>1.313</b>
<b>Total</b>	<b>29.836</b>	<b>37.051</b>	<b>36.399</b>	<b>35.307</b>	<b>35.939</b>	<b>36.761</b>	<b>38.370</b>	<b>35.514</b>	<b>37.183</b>	<b>40.474</b>	<b>37.696</b>	<b>17.246</b>



I.1. Catégorie des infractions : Vol et extorsion (top 5 des infractions au niveau national 2024)

**PZ GENT**

	2000	2015	2016	2017	2018	2019	2020	2021	2022	2023	2024	2025
<b>Vol sans circ. agr.</b>	9.230	9.919	9.234	9.009	8.786	8.806	6.147	7.340	9.652	10.097	9.376	3.612
<b>Vol avec circ. agr.</b>	3.090	4.006	3.973	3.122	2.895	2.897	1.931	2.039	2.551	2.453	2.460	875
<b>Vol non spécifié</b>	2.225	12	10	17	10	7	7	9	6	5	10	
<b>Extorsion</b>	41	104	89	104	111	159	112	117	154	207	211	105
<b>Autres</b>	1				1					2		
<b>Total</b>	<b>14.587</b>	<b>14.041</b>	<b>13.306</b>	<b>12.252</b>	<b>11.803</b>	<b>11.869</b>	<b>8.197</b>	<b>9.505</b>	<b>12.363</b>	<b>12.764</b>	<b>12.057</b>	<b>4.592</b>



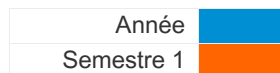
FPF/DGR/DRI/BIPOL - Statistiques policières de criminalité (date de clôture: 31/10/2025)  
 Les données pour les années 2001 jusqu'à 2014 ne sont plus publiées mais restent disponibles sur demande auprès du service BIPOL.  
 Les données pour 2025 ne concernent que le 1er semestre.



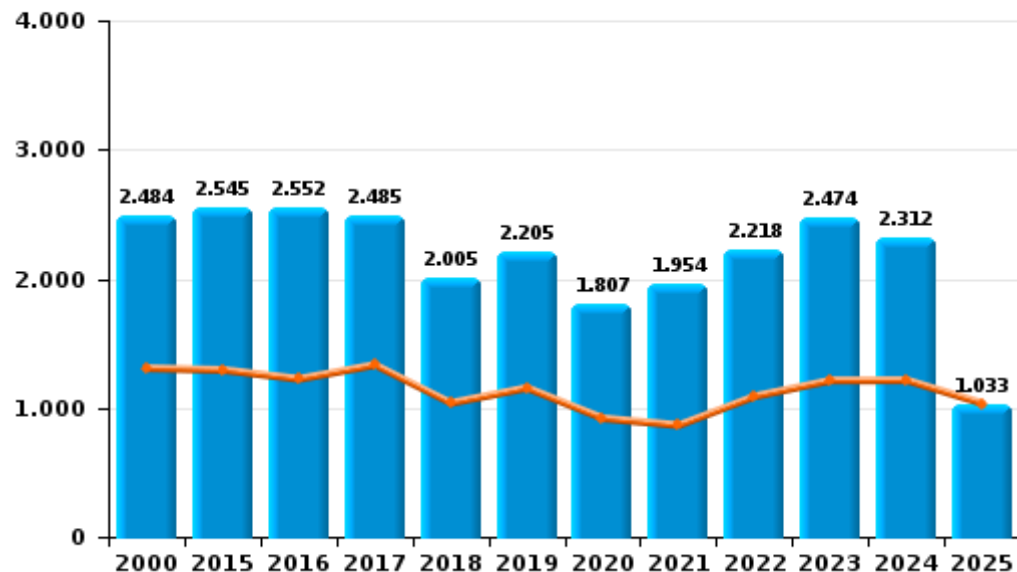
I.2. Catégorie des infractions : Dégradation de la propriété (top 5 des infractions au niveau national 2024)

**PZ GENT**

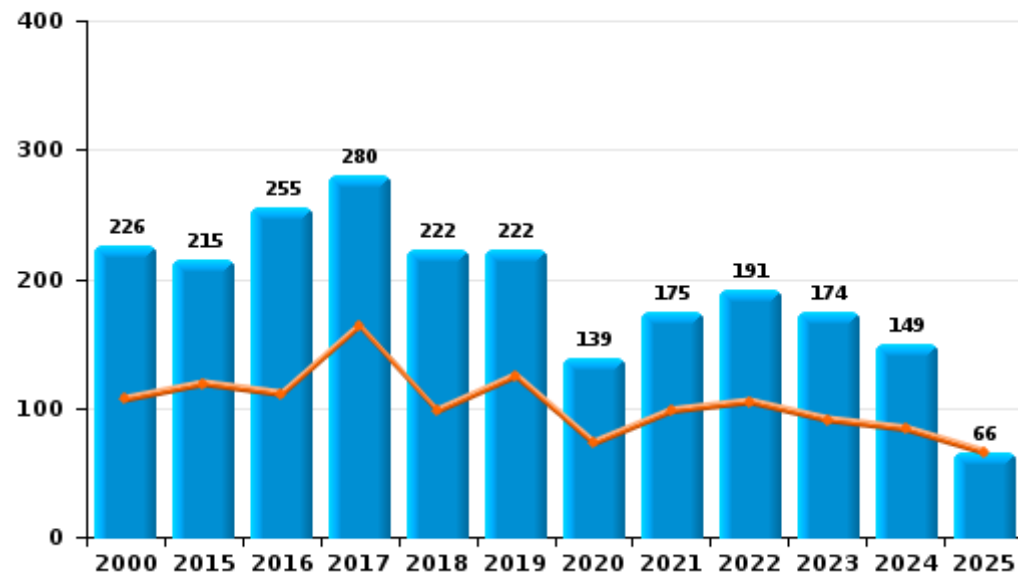
	2000	2015	2016	2017	2018	2019	2020	2021	2022	2023	2024	2025
Vandalisme	2.484	2.545	2.552	2.485	2.005	2.205	1.807	1.954	2.218	2.474	2.312	1.033
Incendie involontaire	116	148	170	176	149	131	58	65	66	45	46	19
Incendie volontaire	110	67	85	104	73	91	81	110	125	129	103	47
Destruction, dénaturation, dégradation	414	23	16	14	24	16	12	14	12	19	12	4
Intrusion dans une zone portuaire			27	63	14	15	32	44	20	31	13	11
Destruction par explosion volontaire	14	1	2				2	1		4	2	
<b>Total</b>	<b>3.138</b>	<b>2.784</b>	<b>2.852</b>	<b>2.842</b>	<b>2.265</b>	<b>2.458</b>	<b>1.992</b>	<b>2.188</b>	<b>2.441</b>	<b>2.702</b>	<b>2.488</b>	<b>1.114</b>



Vandalisme



Incendie



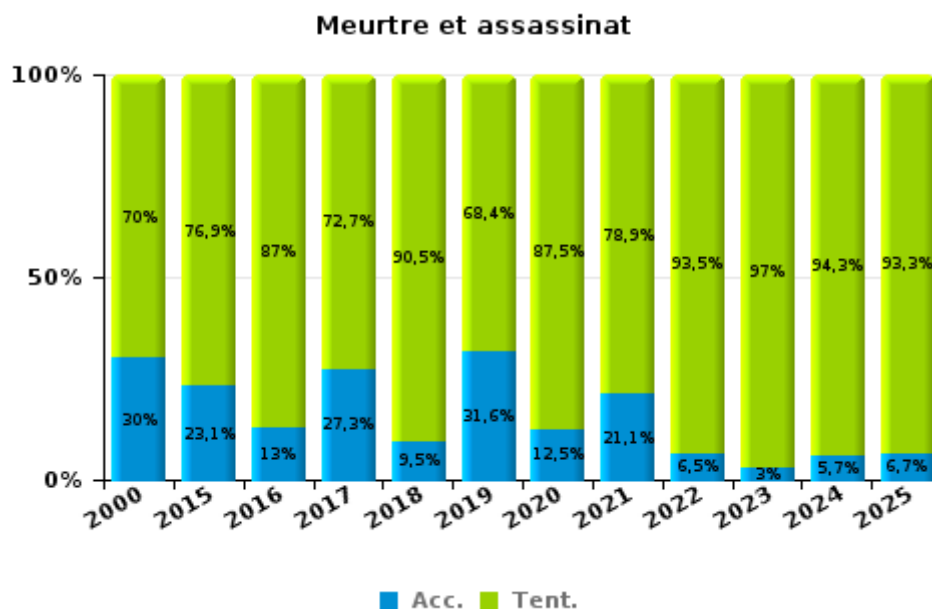
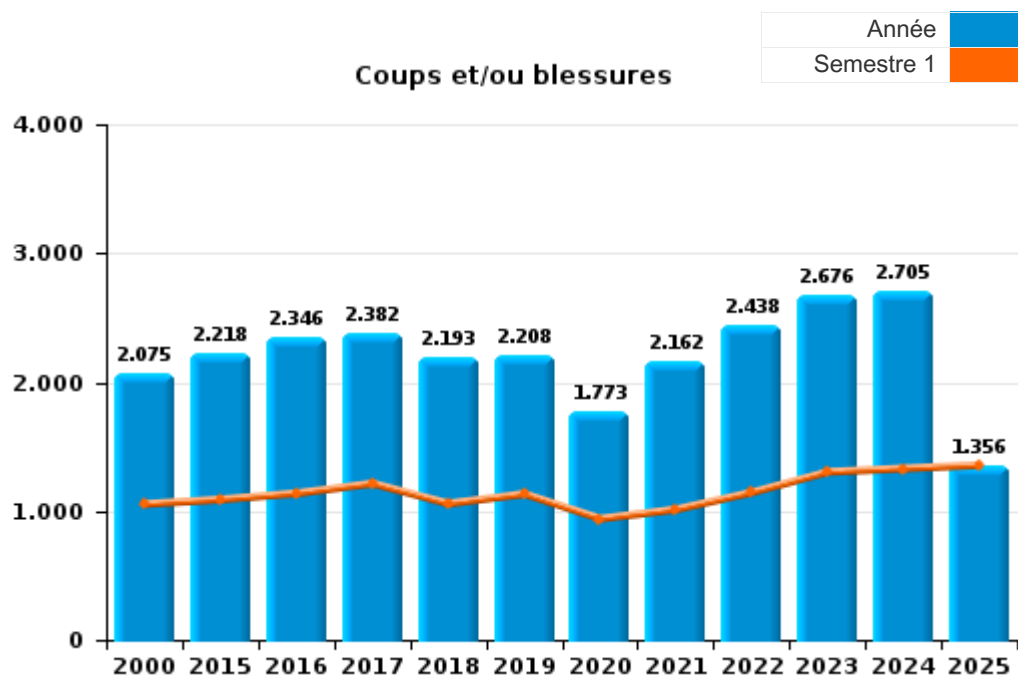
PPF/DGR/DRI/BIPOL - Statistiques policières de criminalité (date de clôture: 31/10/2025)  
 Les données pour les années 2001 jusqu'à 2014 ne sont plus publiées mais restent disponibles sur demande auprès du service BIPOL.  
 Les données pour 2025 ne concernent que le 1er semestre.



I.3. Catégorie des infractions : Infr. contre l'intégrité physique (top 5 des infractions au niveau national 2024)

**PZ GENT**

	2000	2015	2016	2017	2018	2019	2020	2021	2022	2023	2024	2025
<b>Coups et/ou blessures</b>	2.075	2.218	2.346	2.382	2.193	2.208	1.773	2.162	2.438	2.676	2.705	1.356
<b>Autres</b>	251	401	431	387	361	339	265	263	212	252	238	133
<b>Meurtre et assassinat</b>	20	26	23	22	21	19	24	19	31	33	35	15
<b>Total</b>	<b>2.346</b>	<b>2.645</b>	<b>2.800</b>	<b>2.791</b>	<b>2.575</b>	<b>2.566</b>	<b>2.062</b>	<b>2.444</b>	<b>2.681</b>	<b>2.961</b>	<b>2.978</b>	<b>1.504</b>



FPF/DGR/DRI/BIPOL - Statistiques policières de criminalité (date de clôture: 31/10/2025)  
 Les données pour les années 2001 jusqu'à 2014 ne sont plus publiées mais restent disponibles sur demande auprès du service BIPOL.  
 Les données pour 2025 ne concernent que le 1er semestre.



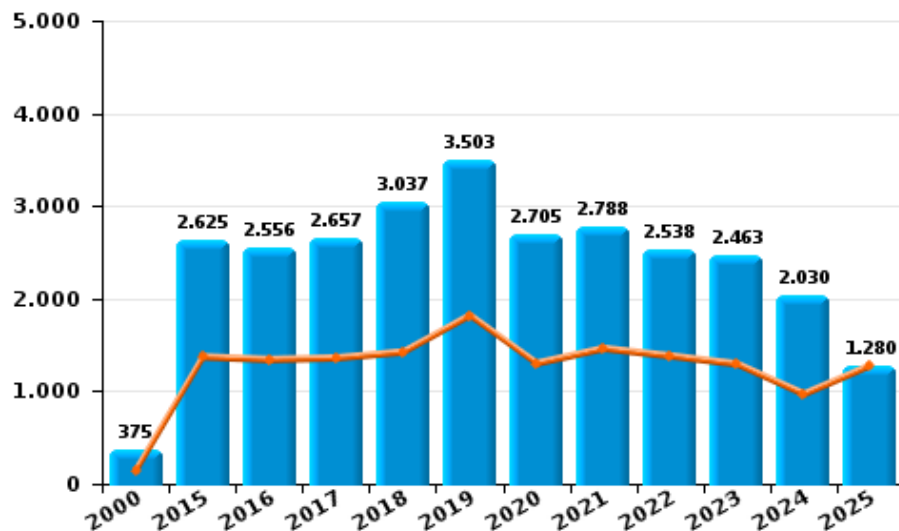
I.4. Catégorie des infractions : Drogues (top 5 des infractions au niveau national 2024)

**PZ GENT**

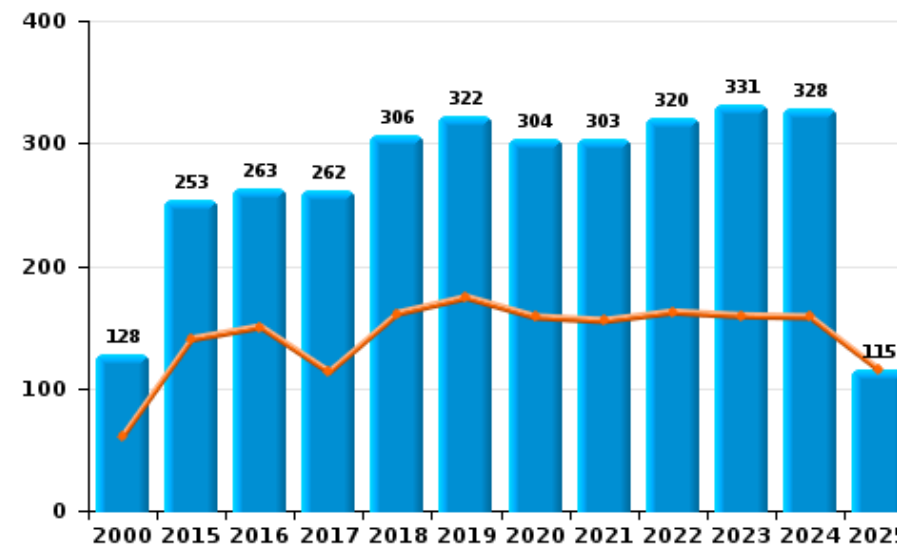
	2000	2015	2016	2017	2018	2019	2020	2021	2022	2023	2024	2025
Détention	375	2.625	2.556	2.657	3.037	3.503	2.705	2.788	2.538	2.463	2.030	1.280
Commerce	128	253	263	262	306	322	304	303	320	331	328	115
Usage	458	45	87	78	105	71	71	61	60	60	66	46
Autres	10	47	44	47	41	82	76	58	71	47	36	9
Importation et exportation	25	33	34	40	37	43	40	42	27	30	21	12
Fabrication	1	35	32	22	25	32	29	16	16	12	5	5
Protoxyde d'azote (gaz hilarant)											18	34
<b>Total</b>	<b>997</b>	<b>3.038</b>	<b>3.016</b>	<b>3.106</b>	<b>3.551</b>	<b>4.053</b>	<b>3.225</b>	<b>3.268</b>	<b>3.032</b>	<b>2.943</b>	<b>2.504</b>	<b>1.501</b>



Détention



Commerce





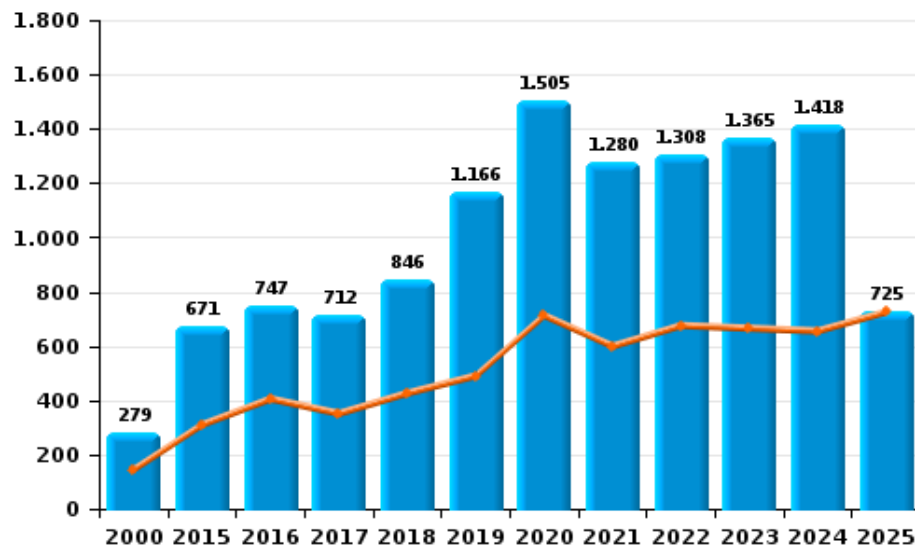
I.5. Catégorie des infractions : Fraude (top 5 des infractions au niveau national 2024)

PZ GENT

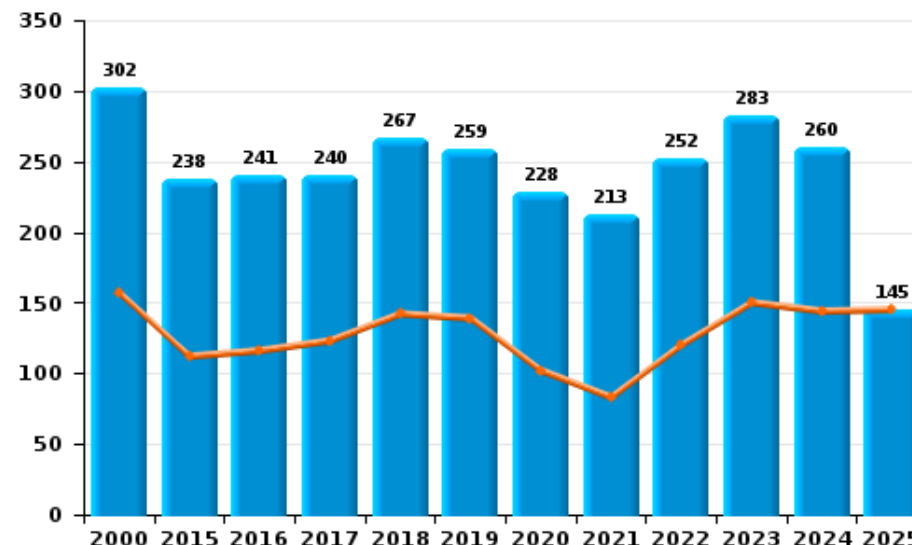
	2000	2015	2016	2017	2018	2019	2020	2021	2022	2023	2024	2025
Abus de confiance et infr. apparentées	302	238	241	240	267	259	228	213	252	283	260	145
Détournement et destruction frauduleuse	560	289	210	184	199	224	207	263	345	353	336	136
Escroquerie	279	671	747	712	846	1.166	1.505	1.280	1.308	1.365	1.418	725
Fraudes: Autres	111	39	35	27	55	58	87	101	79	214	222	95
Grivèlerie	254	182	193	137	79	106	48	54	75	83	81	55
Infr. liées à l'insolvabilité		35	59	85	34	32	30	34	79	64	45	18
Recel	43	38	60	53	57	84	59	67	82	69	81	20
<b>Total</b>	<b>1.549</b>	<b>1.492</b>	<b>1.545</b>	<b>1.438</b>	<b>1.537</b>	<b>1.929</b>	<b>2.164</b>	<b>2.012</b>	<b>2.220</b>	<b>2.431</b>	<b>2.443</b>	<b>1.194</b>



Escroquerie



Abus de confiance et infr. apparentée



FPF/DGR/DRI/BIPOL - Statistiques policières de criminalité (date de clôture: 31/10/2025)  
 Les données pour les années 2001 jusqu'à 2014 ne sont plus publiées mais restent disponibles sur demande auprès du service BIPOL.  
 Les données pour 2025 ne concernent que le 1er semestre.

# ***STATISTIQUES POLICIERES DE CRIMINALITE***

---

*LIEU DE PERPETRATION: ZONE DE POLICE*

**PZ GENT**

***PARTIE II : FIGURES CRIMINELLES / PHENOMENES***



**PZ GENT**

**FC Vol moyen de transport**

	2000	2015	2016	2017	2018	2019	2020	2021	2022	2023	2024	2025
<b>Vol de voiture</b>	492	146	106	94	112	123	76	81	98	104	97	26
<b>Vol de moto</b>	48	35	20	42	28	48	25	11	16	27	34	6
<b>Carjacking</b>	66		2	2	1	4	1	2	1	3	2	1
<b>Homejacking</b>	5				2	1		1				
<b>Vol dans les garages</b>		2		1	7	3		1	3	1	3	
<b>Vol de vélomoteur</b>	644	150	145	229	107	164	117	141	156	259	294	63
<b>Vol de vélo</b>	1.857	2.385	2.347	2.784	2.773	2.623	1.982	2.821	3.428	2.977	2.947	959

**FC Cambriolage**

	2000	2015	2016	2017	2018	2019	2020	2021	2022	2023	2024	2025
<b>Cambriolage dans habitation</b>	831	1.841	1.624	1.219	1.162	1.221	844	825	1.218	1.059	1.083	425
<b>Cambriolage ds entreprise ou commerce</b>	617	393	352	324	402	272	147	194	199	244	253	96
<b>Cambriolage ds service public ou bâtiment administ</b>	185	160	180	171	118	121	73	112	116	102	96	53
<b>Vol au bélier</b>	2	1	1	3	2					1	1	1
<b>Cambriolage dans bâtiment (total)</b>	1.623	2.389	2.153	1.711	1.682	1.614	1.063	1.128	1.532	1.403	1.427	572



**FC Vol autre**

	2000	2015	2016	2017	2018	2019	2020	2021	2022	2023	2024	2025
Vol à main armée	120	68	75	58	63	77	43	51	52	77	41	19
Vol avec violence sans arme	477	477	434	392	416	428	290	371	391	501	434	195
Vol dans ou sur un véhicule	2.736	1.511	1.709	1.131	1.055	1.214	953	884	1.176	1.179	1.026	318
Sacjacking dans une voiture		1			1				1			
Vol d'armes et explosifs	14	24	25	30	19	29	19	21	20	25	20	6
Steaming		10	4	3	3	4	1	3	4	21	20	5
Arrachage de sac à main	31	20	20	26	23	7	4	7	3	6	2	1
Vol à l'arraché	139	95	79	135	182	164	98	114	186	234	168	66
Vol à la tire	507	1.397	934	835	860	1.003	435	395	923	1.214	1.025	262
Vol à l'étalage	640	1.073	1.166	1.265	1.338	1.298	1.076	1.141	1.336	1.542	1.503	778
Vol par ruse	61	36	42	38	54	30	27	57	86	102	110	30
Vol de métaux	18	77	56	53	46	58	37	30	62	38	39	19
Vol sur les chantiers	66	138	159	131	101	111	96	59	81	75	65	45
Home-invasion		2	4	2	3	3	3	3	1	6	3	
Vol d'animaux	6	29	21	16	19	15	10	9	13	9	7	
Vol de cargaison		8	18	10	10	8	23	6	6	3	4	3

**Criminalité ICT**

	2000	2015	2016	2017	2018	2019	2020	2021	2022	2023	2024	2025
Fraude de cartes de paiements	9	84	71	70	103	140	110	129	192	269	228	90
Phishing		1		5	8	14	85	313	249	197	212	112
Ransomware				3	1	4	1	7	2	3	20	14
Shouldersurfing		1	7	9	9	13	4	12	11	5	2	3
Skimming		7	3	1	6	15	1	2	5	9	8	4



**FC Autre**

	2000	2015	2016	2017	2018	2019	2020	2021	2022	2023	2024	2025
<b>Violence contre les métiers d'intérêt général</b>	69	101	109	107	96	127	94	112	143	157	128	73
<b>Viol collectif</b>	4	6	6	8	12	11	10	19	7	9	6	3
<b>Graffiti</b>	5	116	168	136	88	125	101	148	155	219	186	67
<b>Dégradation de voiture</b>	48	1.181	1.079	1.141	922	960	796	773	892	956	880	389
<b>Rixe au couteau</b>	5	17	18	14	14	15	23	24	25	24	21	10

**PH Violence intrafamiliale (VIF)**

	2000	2015	2016	2017	2018	2019	2020	2021	2022	2023	2024	2025
<b>VIF: physique, dans le couple</b>	80	632	650	617	596	559	511	602	606	721	644	328
<b>VIF: physique, envers des descendants</b>	13	50	75	87	64	63	74	83	101	116	113	60
<b>VIF: physique, envers d'autres membres</b>	467	93	101	143	113	97	119	138	136	133	186	82
<b>VIF: sexuelle, dans le couple</b>	2	3	5	8	10	13	7	11	17	21	8	3
<b>VIF: sexuelle, envers des descendants</b>	24	2	13	4	10	4	14	7	10	3	1	
<b>VIF: sexuelle, envers d'autres membres</b>	2	3	2	2	1	1	2	2		1	2	
<b>VIF: psychique, dans le couple</b>	556	428	394	412	437	323	390	385	442	429	369	234
<b>VIF: psychique, envers des descendants</b>	3	7	17	15	19	31	24	42	52	52	41	34
<b>VIF: psychique, envers d'autres membres</b>	1	25	31	34	40	39	46	54	38	49	40	16
<b>VIF: économique, dans le couple</b>	3	49	58	53	51	54	58	56	70	80	56	25
<b>VIF: économique, envers des descendants</b>	21	1	10	5	4	5	9	3	5	15	11	6
<b>VIF: économique, envers d'autres membres</b>	142	29	25	24	40	30	28	33	40	32	47	24



**PH Hormones et dopage**

	2000	2015	2016	2017	2018	2019	2020	2021	2022	2023	2024	2025
Dopage humain	1	30	15	19	19	36	20	20	29	16	9	9
Engraissement illégal		2	1	2	2	2	1			2	2	3

**PH Drogues**

	2000	2015	2016	2017	2018	2019	2020	2021	2022	2023	2024	2025
Vente de cocaïne		60	52	79	71	68	74	65	88	87	68	31
Import-export de cocaïne		4	3	5		2	4	12	3	4	3	
Production de drogues synthétiques			1	1	4	3	5		4	3		1
Import-export de drogues synthétiques		1	2	6	4	4	2	8	4	4	1	1
Vente de drogues synthétiques	4	42	62	61	73	68	47	50	70	68	78	28
Production de cannabis (culture)	1	11	13	10	16	11	14	7	10	6	4	3
Import-export de cannabis en grande quantité							1	5	4			1
Vente de cannabis en grande quantité		3	4	4	4		6	7	13	8	6	4
Import-export d'héroïne		1		1			3	4	2	1	1	
Vente-traffic d'héroïne		20	22	5	17	17	25	16	18	18	21	4

**PH Trafic d'armes**

	2000	2015	2016	2017	2018	2019	2020	2021	2022	2023	2024	2025
Commerce et production d'arme à feu et mun.		4	3	6	11	3	4	1	3	3	9	4
Commerce et production d'arme non à feu		6	5	3	6	2		1	3	1	1	

**PH Traite des êtres humains**

	2000	2015	2016	2017	2018	2019	2020	2021	2022	2023	2024	2025
TEH - exploitation économique	1	6	12	6	8	9	2	2	9	9	3	1
TEH - exploitation sexuelle	8	26	14	11	13	29	11	27	22	29	17	3



**PH Violence dans l'espace public**

	2000	2015	2016	2017	2018	2019	2020	2021	2022	2023	2024	2025
<b>Violence physique (transport public)</b>	58	67	84	72	71	83	56	91	107	120	121	58
<b>Violence physique (voie publique)</b>	845	900	925	950	887	939	717	877	1.036	1.068	1.109	525
<b>Violence physique (autre endroit public)</b>	39	68	88	78	90	96	70	107	104	129	109	52
<b>Violence physique (endroit accessible au public)</b>	412	392	378	377	371	366	252	267	417	465	472	233
<b>Violence sexuelle (transport public)</b>	10	17	22	17	17	26	26	28	46	36	22	21
<b>Violence sexuelle (voie publique)</b>	57	85	89	85	84	94	77	93	102	86	96	37
<b>Violence sexuelle (autre endroit public)</b>	14	29	23	25	29	26	32	45	40	34	36	16
<b>Violence sexuelle (endroit accessible au public)</b>	30	42	53	70	105	88	73	87	132	134	105	61
<b>Violence psychique (transport public)</b>	38	52	48	38	54	53	58	55	63	71	64	33
<b>Violence psychique (voie publique)</b>	360	436	490	436	473	477	483	487	483	496	506	267
<b>Violence psychique (autre endroit public)</b>	24	74	65	78	63	65	87	73	65	78	70	19
<b>Violence psychique (endroit accessible au public)</b>	211	203	199	251	241	233	194	215	265	266	279	147
<b>Vol à main armée (transport public)</b>	1	2	1	1	1	1	1	2	1	3	1	1
<b>Vol à main armée (voie publique)</b>	46	25	24	27	22	32	16	25	32	29	20	7
<b>Vol à main armée (autre endroit public)</b>	11	6	6	3	5	3	3	3	2	7	3	1
<b>Vol à main armée (endroit accessible au public)</b>	41	24	27	16	19	23	13	8	9	15	3	6
<b>Vol avec violence sans arme (transport public)</b>	14	11	20	11	12	24	11	20	28	35	29	12
<b>Vol avec violence sans arme (voie publique)</b>	289	247	212	187	197	180	110	139	143	201	143	57
<b>Vol avec violence sans arme (autre endroit public)</b>	23	29	26	31	28	26	22	43	28	21	24	12
<b>Vol avec violence sans arme (endr. acces. au pub.)</b>	81	101	85	66	81	74	56	68	70	93	101	43



**PH Autre**

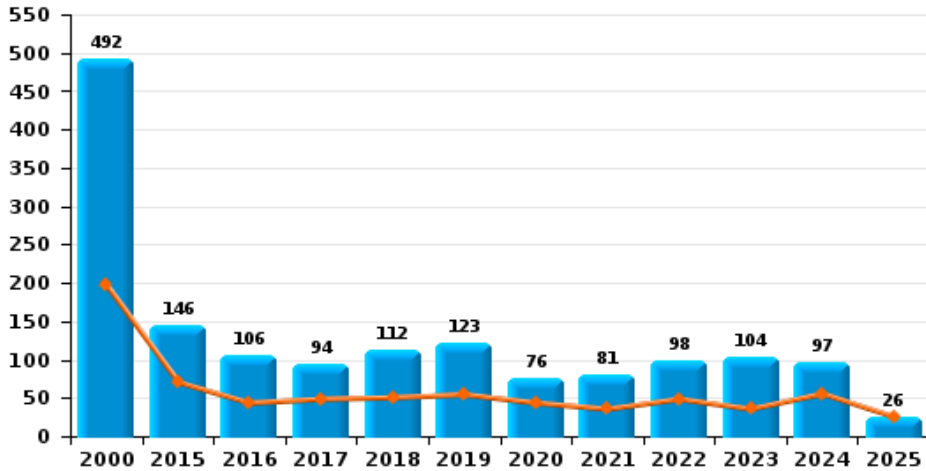
	2000	2015	2016	2017	2018	2019	2020	2021	2022	2023	2024	2025
<b>Faux policiers</b>		2	1		6	1	5	2	3	2	12	4
<b>Terrorisme, extrémisme et radicalisme</b>		16	19	11	10	2	4		4	17	12	
<b>Cyberharcèlement</b>	82	43	43	48	44	52	82	91	87	86	96	50
<b>Fraude à l'identité</b>	72	175	201	211	260	194	249	281	316	368	317	160



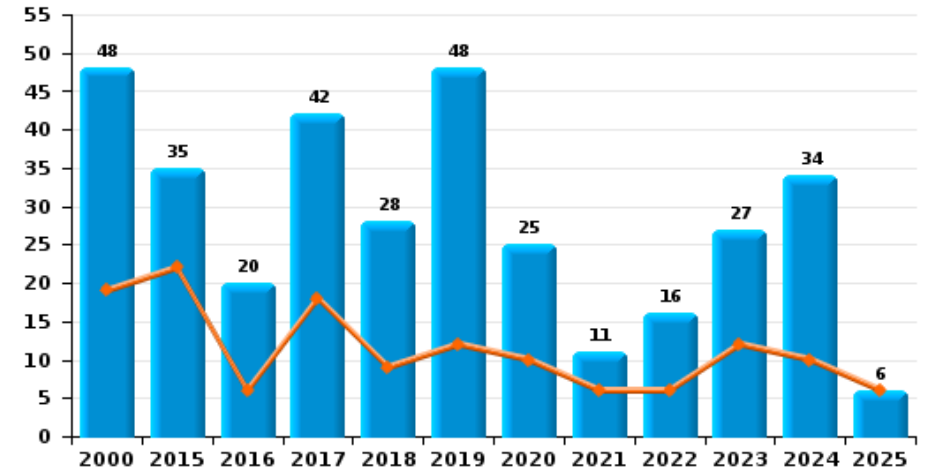
**PZ GENT**

Année ■  
Semestre 1 ■

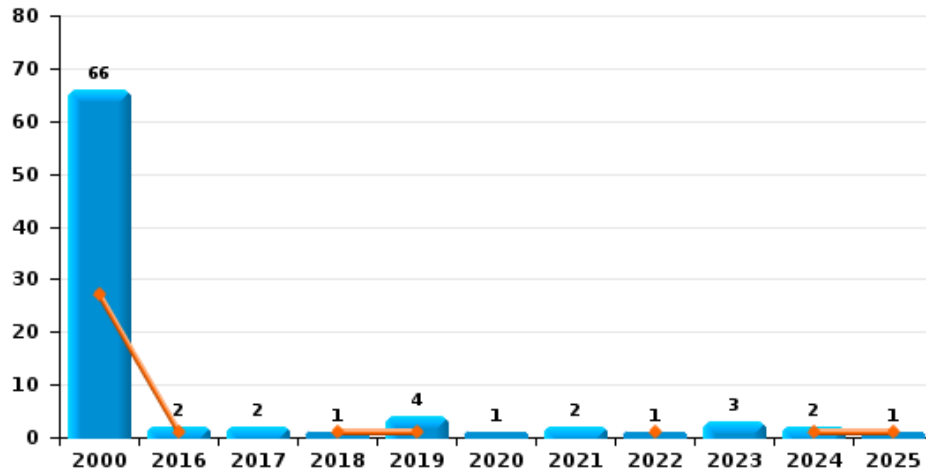
**Vol de voiture**



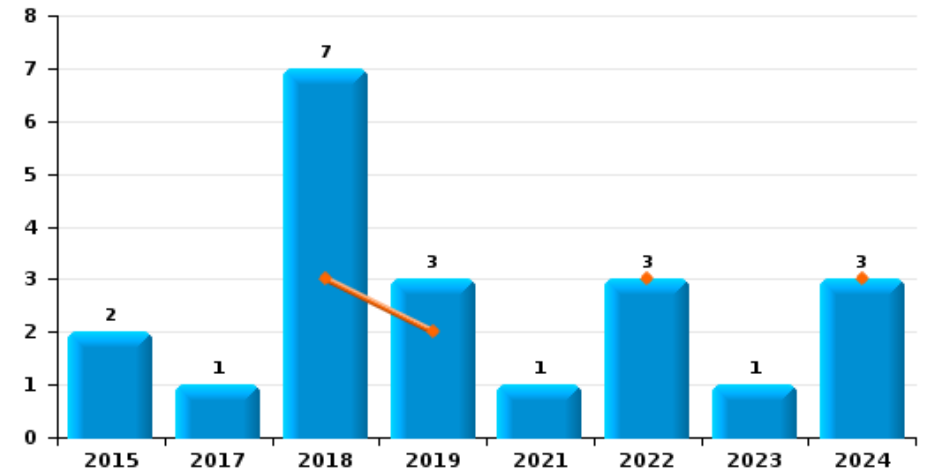
**Vol de moto**



**Carjacking**



**Vol dans les garages**

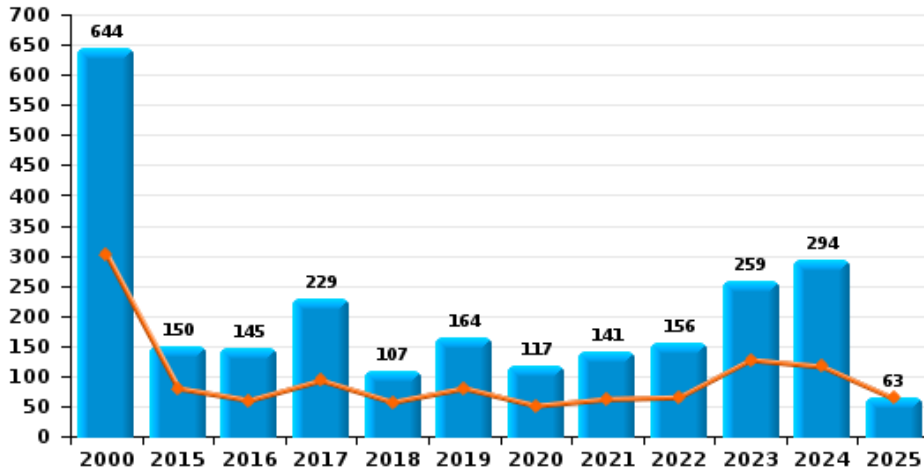




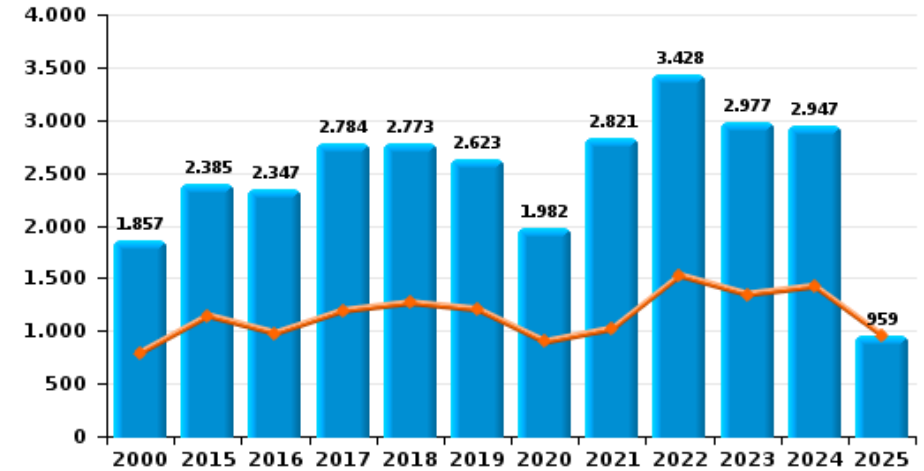
**PZ GENT**

Année ■  
Semestre 1 ■

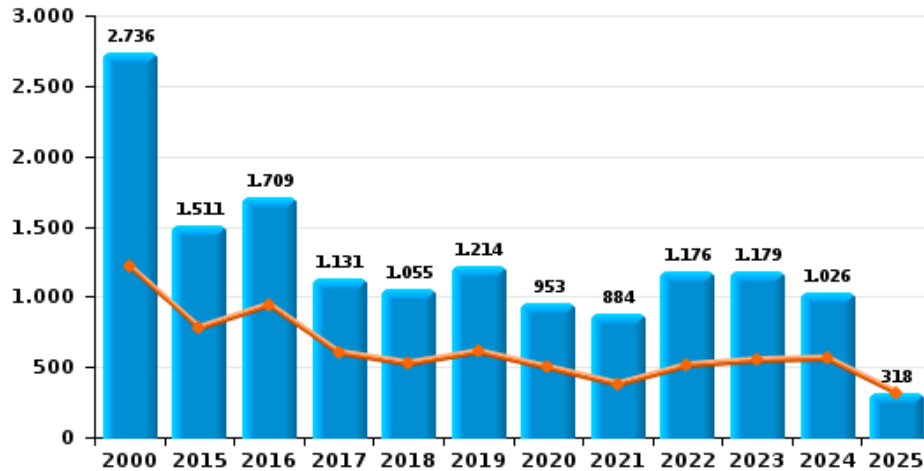
**Vol de vélomoteur**



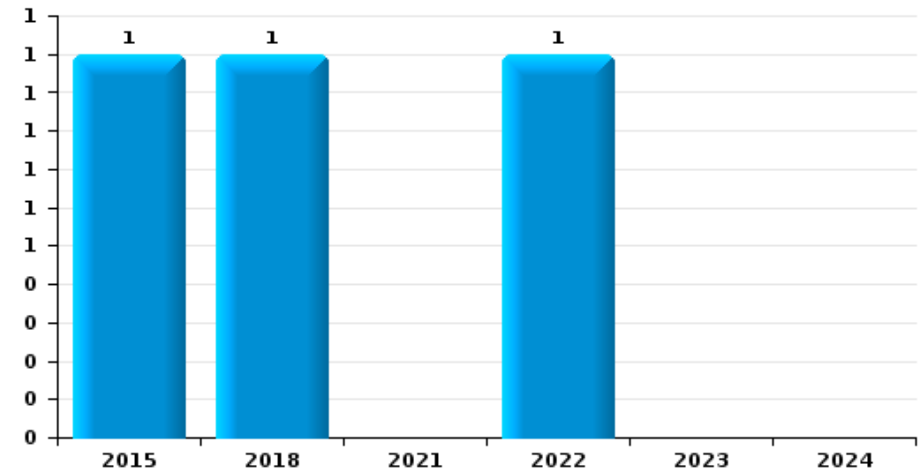
**Vol de vélo**



**Vol dans ou sur un véhicule**



**Sacjacking dans une voiture**

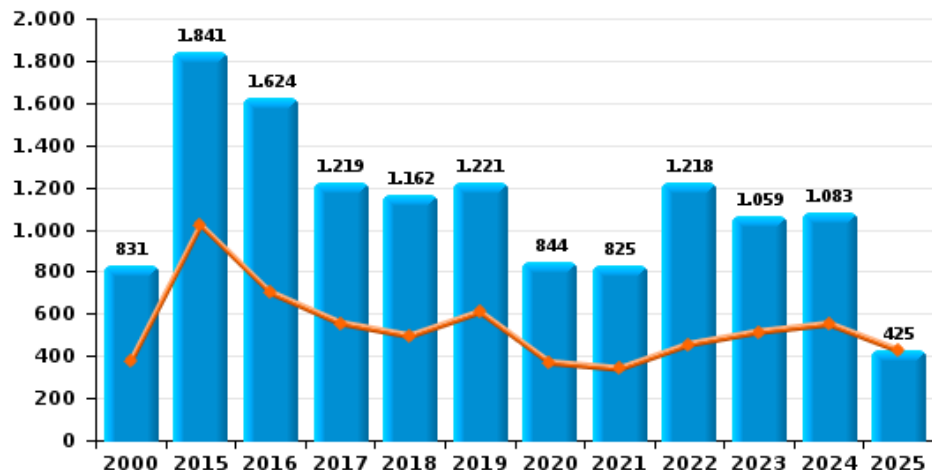




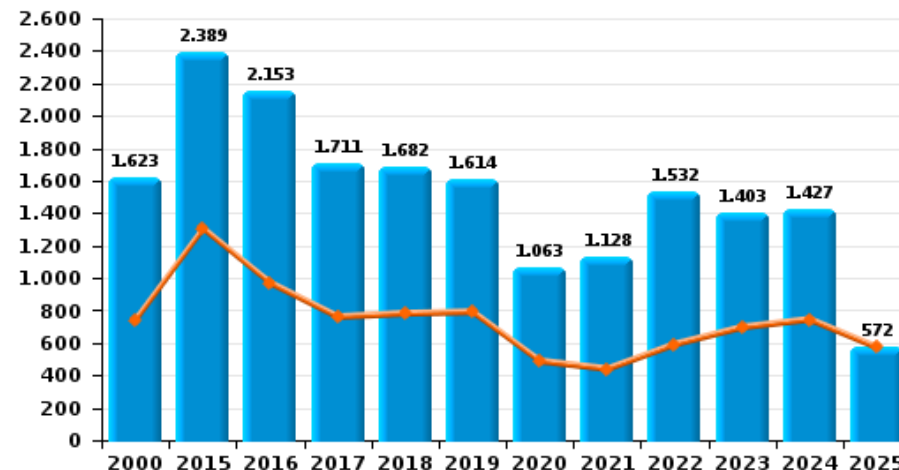
**PZ GENT**

Année ■  
Semestre 1 ■

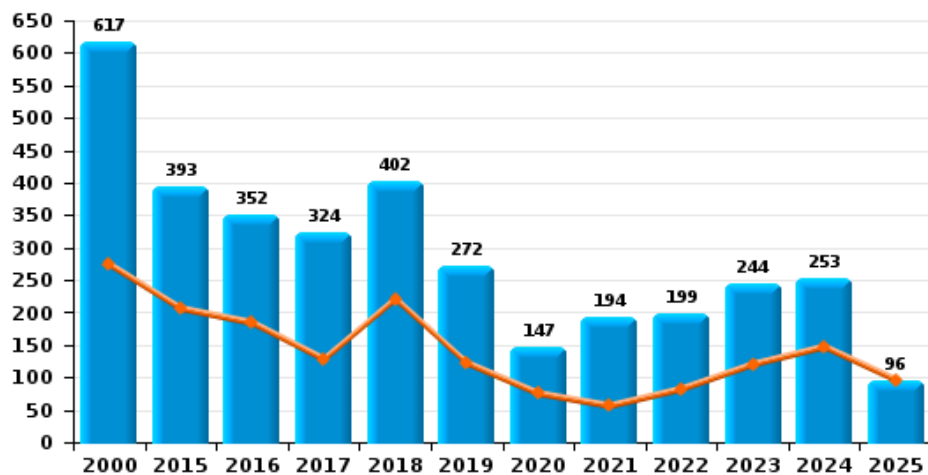
**Cambriolage dans habitation**



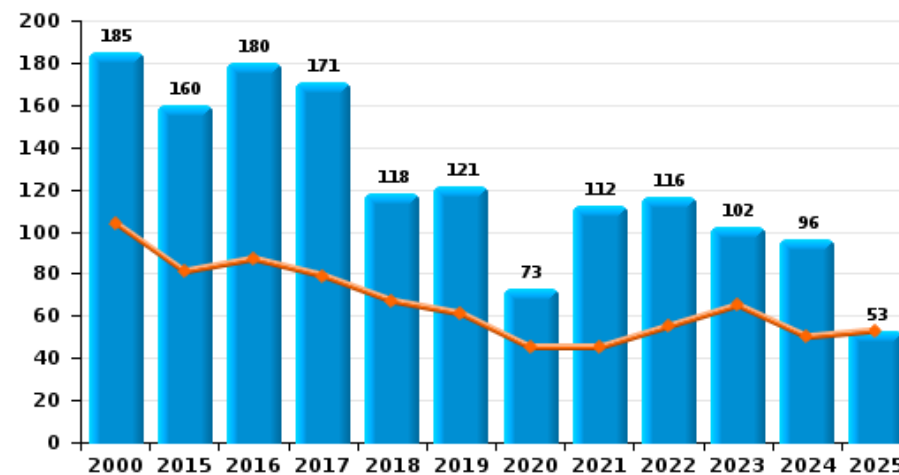
**Cambriolage dans bâtiment (total)**



**Cambriolage ds entreprise ou commerce**



**Cambriolage ds service public ou bâtiment administ**

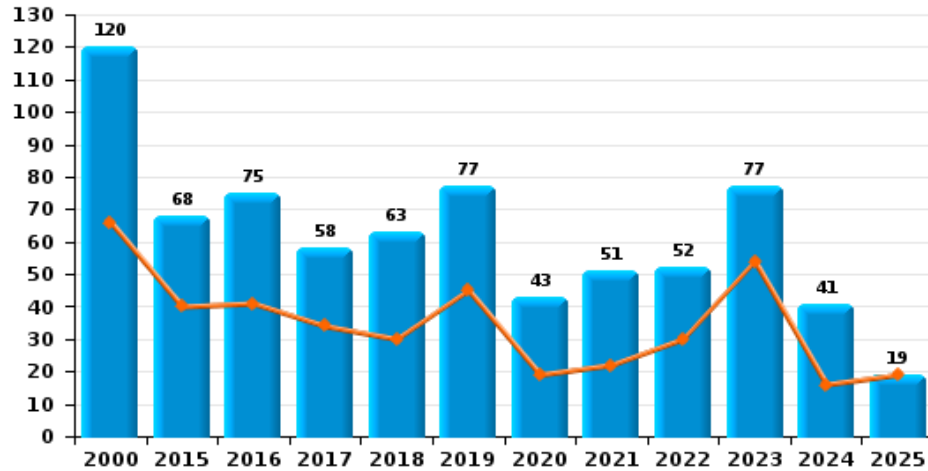




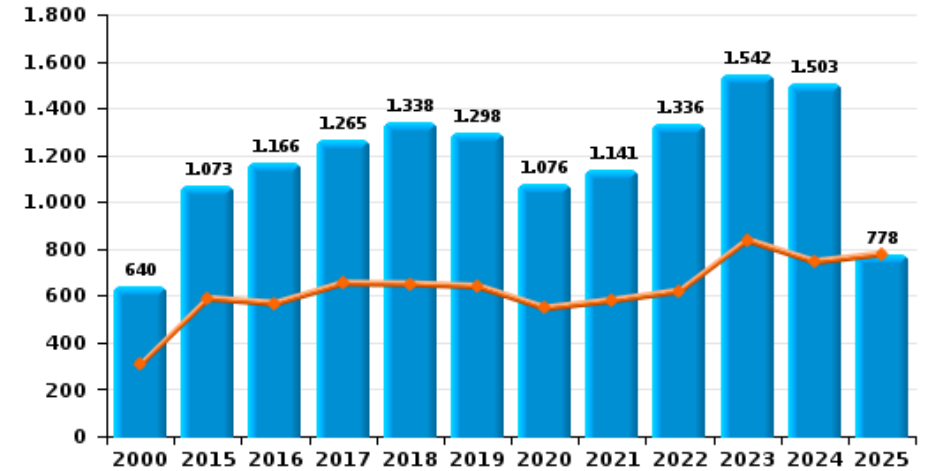
**PZ GENT**

Année ■  
Semestre 1 ■

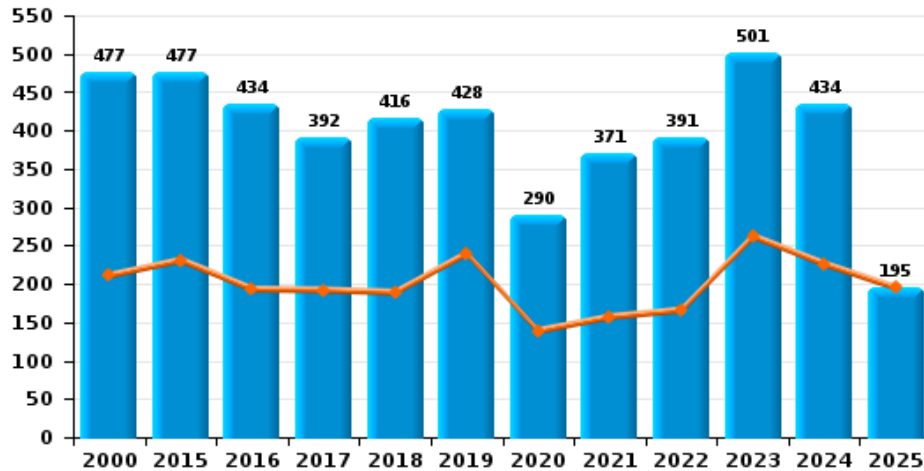
**Vol à main armée**



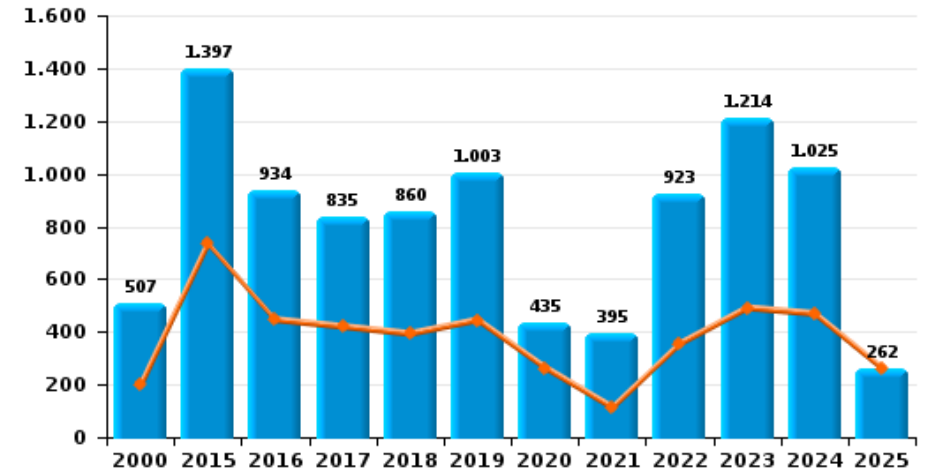
**Vol à l'étalage**



**Vol avec violence sans arme**



**Vol à la tire**

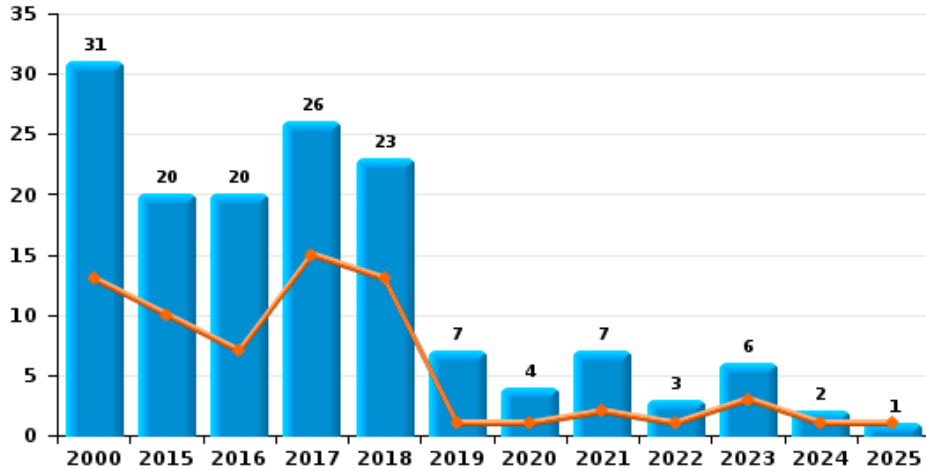




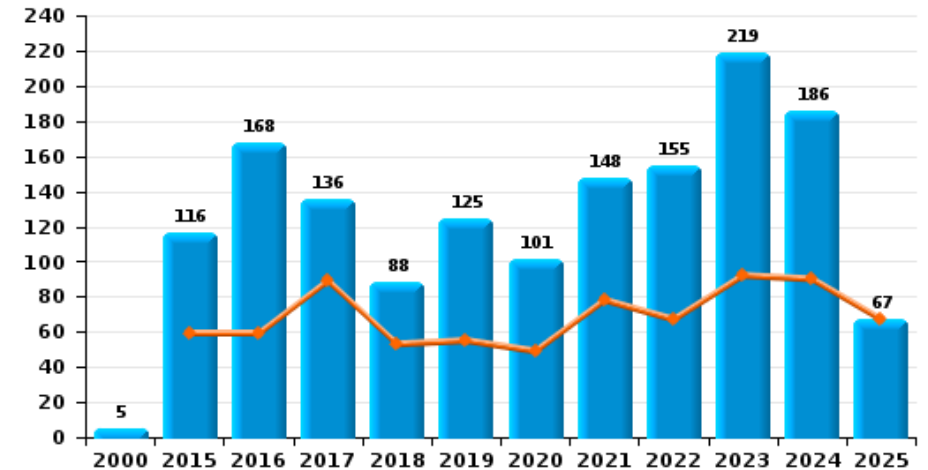
**PZ GENT**

Année ■  
Semestre 1 ■

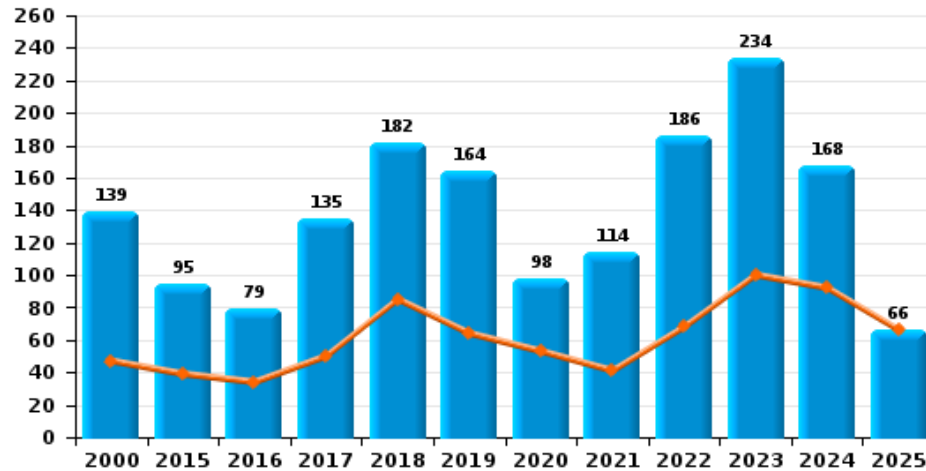
**Arrachage de sac à main**



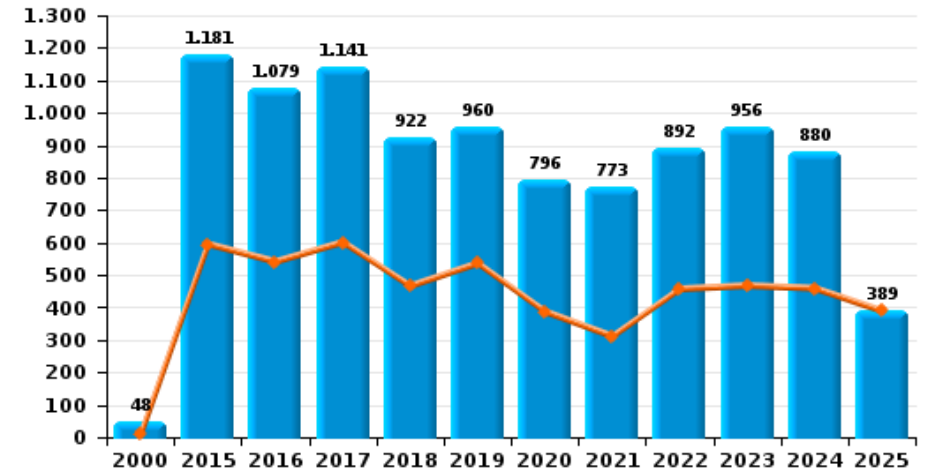
**Graffiti**



**Vol à l'arraché**



**Dégradation de voiture**





**PZ GENT**

**FC Vol moyen de transport**

		2000	2015	2016	2017	2018	2019	2020	2021	2022	2023	2024	2025
Vol de voiture	Trim 1	106	29	20	25	20	26	31	15	22	12	31	14
	Trim 2	91	42	24	24	31	29	13	21	27	24	25	12
	Trim 3	134	30	29	20	34	37	23	17	26	33	19	
	Trim 4	161	45	33	25	27	31	9	28	23	35	22	
	<b>Total</b>	<b>492</b>	<b>146</b>	<b>106</b>	<b>94</b>	<b>112</b>	<b>123</b>	<b>76</b>	<b>81</b>	<b>98</b>	<b>104</b>	<b>97</b>	<b>26</b>
Vol de moto	Trim 1	10	9	1	5	3	2	6	3	2	2	6	4
	Trim 2	9	13	5	13	6	10	4	3	4	10	4	2
	Trim 3	17	8	9	13	13	21	4	1	8	12	11	
	Trim 4	12	5	5	11	6	15	11	4	2	3	13	
	<b>Total</b>	<b>48</b>	<b>35</b>	<b>20</b>	<b>42</b>	<b>28</b>	<b>48</b>	<b>25</b>	<b>11</b>	<b>16</b>	<b>27</b>	<b>34</b>	<b>6</b>
Carjacking	Trim 1	12				1							1
	Trim 2	15		1			1			1		1	
	Trim 3	23		1	1		1	1					
	Trim 4	16			1		2		2		3	1	
	<b>Total</b>	<b>66</b>		<b>2</b>	<b>2</b>	<b>1</b>	<b>4</b>	<b>1</b>	<b>2</b>	<b>1</b>	<b>3</b>	<b>2</b>	<b>1</b>
Homejacking	Trim 2	2				1	1						
	Trim 3	1				1			1				
	Trim 4	2											
	<b>Total</b>	<b>5</b>				<b>2</b>	<b>1</b>		<b>1</b>				
	Vol dans les garages	Trim 1					1	2			3		1
Trim 2						2						2	
Trim 3					1	4			1		1		
Trim 4			2				1						
<b>Total</b>			<b>2</b>		<b>1</b>	<b>7</b>	<b>3</b>		<b>1</b>	<b>3</b>	<b>1</b>	<b>3</b>	



FC Vol moyen de transport

		2000	2015	2016	2017	2018	2019	2020	2021	2022	2023	2024	2025
Vol de vélomoteur	Trim 1	135	35	20	34	34	26	36	29	32	41	39	30
	Trim 2	167	45	40	59	23	54	15	33	33	86	77	33
	Trim 3	171	41	49	43	34	52	45	47	47	80	87	
	Trim 4	171	29	36	93	16	32	21	32	44	52	91	
	<b>Total</b>	<b>644</b>	<b>150</b>	<b>145</b>	<b>229</b>	<b>107</b>	<b>164</b>	<b>117</b>	<b>141</b>	<b>156</b>	<b>259</b>	<b>294</b>	<b>63</b>
Vol de vélo	Trim 1	398	538	418	553	580	544	460	383	817	673	693	435
	Trim 2	396	606	560	638	687	660	437	638	708	674	730	524
	Trim 3	438	651	686	783	840	778	602	831	990	857	848	
	Trim 4	625	590	683	810	666	641	483	969	913	773	676	
	<b>Total</b>	<b>1.857</b>	<b>2.385</b>	<b>2.347</b>	<b>2.784</b>	<b>2.773</b>	<b>2.623</b>	<b>1.982</b>	<b>2.821</b>	<b>3.428</b>	<b>2.977</b>	<b>2.947</b>	<b>959</b>



FC Cambriolage

		2000	2015	2016	2017	2018	2019	2020	2021	2022	2023	2024	2025
Cambriolage dans habitation	Trim 1	188	549	344	301	288	323	205	173	253	262	342	242
	Trim 2	186	471	356	254	206	285	163	166	202	252	209	183
	Trim 3	224	405	368	354	294	303	311	211	326	274	218	
	Trim 4	233	416	556	310	374	310	165	275	437	271	314	
	<b>Total</b>	<b>831</b>	<b>1.841</b>	<b>1.624</b>	<b>1.219</b>	<b>1.162</b>	<b>1.221</b>	<b>844</b>	<b>825</b>	<b>1.218</b>	<b>1.059</b>	<b>1.083</b>	<b>425</b>
Cambriolage ds entreprise ou commerce	Trim 1	130	93	94	59	85	56	34	34	42	60	88	55
	Trim 2	144	113	90	69	136	66	41	22	40	60	59	41
	Trim 3	127	99	71	109	84	83	40	46	50	55	61	
	Trim 4	216	88	97	87	97	67	32	92	67	69	45	
	<b>Total</b>	<b>617</b>	<b>393</b>	<b>352</b>	<b>324</b>	<b>402</b>	<b>272</b>	<b>147</b>	<b>194</b>	<b>199</b>	<b>244</b>	<b>253</b>	<b>96</b>
Cambriolage ds service public ou bâtiment administ	Trim 1	67	24	29	29	25	22	25	21	23	42	31	17
	Trim 2	37	57	58	50	42	39	20	24	32	23	19	36
	Trim 3	35	35	52	31	30	30	18	35	22	13	15	
	Trim 4	46	44	41	61	21	30	10	32	39	24	31	
	<b>Total</b>	<b>185</b>	<b>160</b>	<b>180</b>	<b>171</b>	<b>118</b>	<b>121</b>	<b>73</b>	<b>112</b>	<b>116</b>	<b>102</b>	<b>96</b>	<b>53</b>
Vol au bélier	Trim 1	1	1	1		1						1	1
	Trim 2				1								
	Trim 3				1								
	Trim 4	1			1	1					1		
	<b>Total</b>	<b>2</b>	<b>1</b>	<b>1</b>	<b>3</b>	<b>2</b>					<b>1</b>	<b>1</b>	<b>1</b>
Cambriolage dans bâtiment (total)	Trim 1	381	666	466	389	398	401	264	228	318	363	460	313
	Trim 2	364	639	503	372	384	390	224	212	274	334	285	259
	Trim 3	385	538	491	493	408	416	369	291	398	342	293	
	Trim 4	493	546	693	457	492	407	206	397	542	364	389	
	<b>Total</b>	<b>1.623</b>	<b>2.389</b>	<b>2.153</b>	<b>1.711</b>	<b>1.682</b>	<b>1.614</b>	<b>1.063</b>	<b>1.128</b>	<b>1.532</b>	<b>1.403</b>	<b>1.427</b>	<b>572</b>



FC Vol autre

		2000	2015	2016	2017	2018	2019	2020	2021	2022	2023	2024	2025
Vol à main armée	Trim 1	36	22	29	20	15	20	13	11	17	31	6	6
	Trim 2	30	18	12	14	15	25	6	11	13	23	10	13
	Trim 3	18	15	18	17	14	8	15	13	11	11	10	
	Trim 4	36	13	16	7	19	24	9	16	11	12	15	
	<b>Total</b>	<b>120</b>	<b>68</b>	<b>75</b>	<b>58</b>	<b>63</b>	<b>77</b>	<b>43</b>	<b>51</b>	<b>52</b>	<b>77</b>	<b>41</b>	<b>19</b>
Vol avec violence sans arme	Trim 1	118	119	102	104	109	91	88	83	83	129	118	85
	Trim 2	93	112	91	88	80	149	51	74	83	133	108	110
	Trim 3	114	108	134	84	107	98	74	99	106	116	110	
	Trim 4	152	138	107	116	120	90	77	115	119	123	98	
	<b>Total</b>	<b>477</b>	<b>477</b>	<b>434</b>	<b>392</b>	<b>416</b>	<b>428</b>	<b>290</b>	<b>371</b>	<b>391</b>	<b>501</b>	<b>434</b>	<b>195</b>
Vol dans ou sur un véhicule	Trim 1	684	381	358	334	245	331	309	134	241	274	291	138
	Trim 2	533	399	586	270	282	279	189	246	274	277	272	180
	Trim 3	843	333	388	345	246	217	220	232	297	359	237	
	Trim 4	676	398	377	182	282	387	235	272	364	269	226	
	<b>Total</b>	<b>2.736</b>	<b>1.511</b>	<b>1.709</b>	<b>1.131</b>	<b>1.055</b>	<b>1.214</b>	<b>953</b>	<b>884</b>	<b>1.176</b>	<b>1.179</b>	<b>1.026</b>	<b>318</b>
Sacjacking dans une voiture	Trim 3		1			1				1			
	<b>Total</b>		<b>1</b>			<b>1</b>				<b>1</b>			
Vol d'armes et explosifs	Trim 1	5	3	4	5	2	7	7	3	5	7	10	2
	Trim 2	4	12	8	6	8	9	3	5	4	5	7	4
	Trim 3	3	7	8	10	3	7	6	6	5	9	3	
	Trim 4	2	2	5	9	6	6	3	7	6	4		
	<b>Total</b>	<b>14</b>	<b>24</b>	<b>25</b>	<b>30</b>	<b>19</b>	<b>29</b>	<b>19</b>	<b>21</b>	<b>20</b>	<b>25</b>	<b>20</b>	<b>6</b>



FC Vol autre

		2000	2015	2016	2017	2018	2019	2020	2021	2022	2023	2024	2025
Steaming	Trim 1		4	1		1			1		6	8	1
	Trim 2		2		1		2		1	1	9	6	4
	Trim 3		2	2	2	1	1			2		3	
	Trim 4		2	1		1	1	1	1	1	6	3	
	<b>Total</b>			<b>10</b>	<b>4</b>	<b>3</b>	<b>3</b>	<b>4</b>	<b>1</b>	<b>3</b>	<b>4</b>	<b>21</b>	<b>20</b>
Arrachage de sac à main	Trim 1	8	7	4	11	9	1	1		1	3		1
	Trim 2	5	3	3	4	4			2			1	
	Trim 3	9	5	8	5	5	1	1	1		3		
	Trim 4	9	5	5	6	5	5	2	4	2		1	
	<b>Total</b>	<b>31</b>	<b>20</b>	<b>20</b>	<b>26</b>	<b>23</b>	<b>7</b>	<b>4</b>	<b>7</b>	<b>3</b>	<b>6</b>	<b>2</b>	<b>1</b>
Vol à l'arraché	Trim 1	22	22	18	23	49	33	31	18	38	58	51	42
	Trim 2	25	17	16	27	36	31	22	23	30	42	41	24
	Trim 3	31	21	27	35	52	51	29	29	60	68	42	
	Trim 4	61	35	18	50	45	49	16	44	58	66	34	
	<b>Total</b>	<b>139</b>	<b>95</b>	<b>79</b>	<b>135</b>	<b>182</b>	<b>164</b>	<b>98</b>	<b>114</b>	<b>186</b>	<b>234</b>	<b>168</b>	<b>66</b>
Vol à la tire	Trim 1	87	418	230	230	227	268	209	48	199	237	237	164
	Trim 2	111	318	216	190	166	177	55	65	156	254	232	98
	Trim 3	130	357	254	200	265	243	100	114	322	443	342	
	Trim 4	179	304	234	215	202	315	71	168	246	280	214	
	<b>Total</b>	<b>507</b>	<b>1.397</b>	<b>934</b>	<b>835</b>	<b>860</b>	<b>1.003</b>	<b>435</b>	<b>395</b>	<b>923</b>	<b>1.214</b>	<b>1.025</b>	<b>262</b>
Vol à l'étalage	Trim 1	166	316	282	334	329	357	340	286	301	475	396	392
	Trim 2	140	272	285	319	321	283	207	294	319	362	349	386
	Trim 3	153	233	247	270	333	294	246	281	342	331	330	
	Trim 4	181	252	352	342	355	364	283	280	374	374	428	
	<b>Total</b>	<b>640</b>	<b>1.073</b>	<b>1.166</b>	<b>1.265</b>	<b>1.338</b>	<b>1.298</b>	<b>1.076</b>	<b>1.141</b>	<b>1.336</b>	<b>1.542</b>	<b>1.503</b>	<b>778</b>



FC Vol autre

		2000	2015	2016	2017	2018	2019	2020	2021	2022	2023	2024	2025
Vol par ruse	Trim 1	21	9	13	7	15	7	5	9	21	28	29	13
	Trim 2	8	13	12	8	14	7	4	16	13	28	25	17
	Trim 3	13	7	11	9	17	8	6	18	23	28	36	
	Trim 4	19	7	6	14	8	8	12	14	29	18	20	
	<b>Total</b>	<b>61</b>	<b>36</b>	<b>42</b>	<b>38</b>	<b>54</b>	<b>30</b>	<b>27</b>	<b>57</b>	<b>86</b>	<b>102</b>	<b>110</b>	<b>30</b>
Vol de métaux	Trim 1	4	27	14	12	10	15	7	7	13	10	8	16
	Trim 2	5	19	19	18	14	16	9	5	8	10	9	3
	Trim 3	5	17	12	15	14	16	12	9	16	9	11	
	Trim 4	4	14	11	8	8	11	9	9	25	9	11	
	<b>Total</b>	<b>18</b>	<b>77</b>	<b>56</b>	<b>53</b>	<b>46</b>	<b>58</b>	<b>37</b>	<b>30</b>	<b>62</b>	<b>38</b>	<b>39</b>	<b>19</b>
Vol sur les chantiers	Trim 1	16	37	31	42	22	25	25	20	26	26	16	21
	Trim 2	20	31	38	41	28	19	24	14	19	18	20	24
	Trim 3	13	39	36	31	22	32	24	14	20	18	13	
	Trim 4	17	31	54	17	29	35	23	11	16	13	16	
	<b>Total</b>	<b>66</b>	<b>138</b>	<b>159</b>	<b>131</b>	<b>101</b>	<b>111</b>	<b>96</b>	<b>59</b>	<b>81</b>	<b>75</b>	<b>65</b>	<b>45</b>
Home-invasion	Trim 1			1	1	3		1	1	1	1		
	Trim 2		1		1		1				1	1	
	Trim 3			2			1	2	1		2	1	
	Trim 4		1	1			1		1		2	1	
	<b>Total</b>		<b>2</b>	<b>4</b>	<b>2</b>	<b>3</b>	<b>3</b>	<b>3</b>	<b>3</b>	<b>3</b>	<b>1</b>	<b>6</b>	<b>3</b>
Vol d'animaux	Trim 1		3	5	4	4	4	1	2	4	1	1	
	Trim 2	3	12	7	7	4	7	2	4	4	4	2	
	Trim 3	2	9	6	5	5	3	2	2	2	2	1	
	Trim 4	1	5	3		6	1	5	1	3	2	3	
	<b>Total</b>	<b>6</b>	<b>29</b>	<b>21</b>	<b>16</b>	<b>19</b>	<b>15</b>	<b>10</b>	<b>9</b>	<b>13</b>	<b>9</b>	<b>7</b>	



FC Vol autre

		2000	2015	2016	2017	2018	2019	2020	2021	2022	2023	2024	2025
Vol de cargaison	Trim 1		1	2	1	1	2	4	2	1	1	1	2
	Trim 2		2	4	2		3	5	2	3	1		1
	Trim 3		3	8	3	6	1	7	1	1	1	2	
	Trim 4		2	4	4	3	2	7	1	1		1	
Total			8	18	10	10	8	23	6	6	3	4	3



Criminalité ICT

		2000	2015	2016	2017	2018	2019	2020	2021	2022	2023	2024	2025
Fraude de cartes de paiements	Trim 1	2	8	16	13	24	34	44	14	41	70	41	49
	Trim 2	6	13	14	19	16	33	17	29	40	54	51	41
	Trim 3	1	36	21	20	30	37	26	40	62	82	65	
	Trim 4		27	20	18	33	36	23	46	49	63	71	
Total		9	84	71	70	103	140	110	129	192	269	228	90
Phishing	Trim 1				1	2	5	12	73	90	54	39	50
	Trim 2		1			3	4	12	56	71	39	53	62
	Trim 3				3	2	3	23	71	35	61	61	
	Trim 4				1	1	2	38	113	53	43	59	
Total			1		5	8	14	85	313	249	197	212	112
Ransomware	Trim 1				2			1	4			3	7
	Trim 2					1	1		1		1		7
	Trim 3						1			1	1	2	
	Trim 4				1		2		2	1	1	15	
Total					3	1	4	1	7	2	3	20	14
Shouldersurfing	Trim 1				1	1	4	4	1	3	4	1	3
	Trim 2						3		4	1			
	Trim 3		1	1	5	3	3		4	5			
	Trim 4			2	1	2	3		3	2	1	1	
Total			1	7	9	9	13	4	12	11	5	2	3
Skimming	Trim 1		1	1		2	3	1		4		5	1
	Trim 2		1	1			5				2	1	3
	Trim 3		3			1	6		2		5	2	
	Trim 4		2	1	1	3	1			1	2		
Total			7	3	1	6	15	1	2	5	9	8	4



FC Autre

		2000	2015	2016	2017	2018	2019	2020	2021	2022	2023	2024	2025
Violence contre les métiers d'intérêt général	Trim 1	19	23	34	29	24	34	28	35	35	38	33	30
	Trim 2	16	27	23	27	22	28	20	29	37	44	37	43
	Trim 3	19	23	30	20	26	30	15	28	34	42	26	
	Trim 4	15	28	22	31	24	35	31	20	37	33	32	
	<b>Total</b>	<b>69</b>	<b>101</b>	<b>109</b>	<b>107</b>	<b>96</b>	<b>127</b>	<b>94</b>	<b>112</b>	<b>143</b>	<b>157</b>	<b>128</b>	<b>73</b>
Viol collectif	Trim 1		1			3	2	6	3	2	1	1	
	Trim 2	3		1	4	3	2	3	8	1	2	1	3
	Trim 3		3	2	4	5	3	1	4	1	2	1	
	Trim 4	1	2	3		1	4		4	3	4	3	
	<b>Total</b>	<b>4</b>	<b>6</b>	<b>6</b>	<b>8</b>	<b>12</b>	<b>11</b>	<b>10</b>	<b>19</b>	<b>7</b>	<b>9</b>	<b>6</b>	<b>3</b>
Graffiti	Trim 1		38	30	54	35	24	28	40	46	38	40	47
	Trim 2		21	29	35	18	31	21	38	21	54	50	20
	Trim 3	5	28	49	25	20	30	28	27	36	42	49	
	Trim 4		29	60	22	15	40	24	43	52	85	47	
	<b>Total</b>	<b>5</b>	<b>116</b>	<b>168</b>	<b>136</b>	<b>88</b>	<b>125</b>	<b>101</b>	<b>148</b>	<b>155</b>	<b>219</b>	<b>186</b>	<b>67</b>
Dégradation de voiture	Trim 1	2	308	280	283	238	278	229	160	233	208	239	201
	Trim 2	7	287	261	318	228	258	158	151	224	259	220	188
	Trim 3	18	283	262	284	227	216	218	242	182	242	219	
	Trim 4	21	303	276	256	229	208	191	220	253	247	202	
	<b>Total</b>	<b>48</b>	<b>1.181</b>	<b>1.079</b>	<b>1.141</b>	<b>922</b>	<b>960</b>	<b>796</b>	<b>773</b>	<b>892</b>	<b>956</b>	<b>880</b>	<b>389</b>
Rixe au couteau	Trim 1	1	3	6	5	5	4	6	5	6	8	7	4
	Trim 2		5	7	3	4	5	4	5	5	6	8	6
	Trim 3	2	6	3	2	1	3	7	4	7	7	5	
	Trim 4	2	3	2	4	4	3	6	10	7	3	1	
	<b>Total</b>	<b>5</b>	<b>17</b>	<b>18</b>	<b>14</b>	<b>14</b>	<b>15</b>	<b>23</b>	<b>24</b>	<b>25</b>	<b>24</b>	<b>21</b>	<b>10</b>



PH Violence intrafamiliale (VIF)

		2000	2015	2016	2017	2018	2019	2020	2021	2022	2023	2024	2025
VIF: physique, dans le couple	Trim 1	21	146	165	139	140	132	111	142	137	161	153	152
	Trim 2	14	161	151	169	161	138	147	141	137	187	161	176
	Trim 3	21	158	174	159	155	151	133	162	189	204	166	
	Trim 4	24	167	160	150	140	138	120	157	143	169	164	
	<b>Total</b>	<b>80</b>	<b>632</b>	<b>650</b>	<b>617</b>	<b>596</b>	<b>559</b>	<b>511</b>	<b>602</b>	<b>606</b>	<b>721</b>	<b>644</b>	<b>328</b>
VIF: physique, envers des descendants	Trim 1	4	14	10	27	16	13	12	12	23	23	32	34
	Trim 2	2	12	25	24	21	17	18	23	28	27	23	26
	Trim 3	5	14	21	18	11	17	18	28	31	33	27	
	Trim 4	2	10	19	18	16	16	26	20	19	33	31	
	<b>Total</b>	<b>13</b>	<b>50</b>	<b>75</b>	<b>87</b>	<b>64</b>	<b>63</b>	<b>74</b>	<b>83</b>	<b>101</b>	<b>116</b>	<b>113</b>	<b>60</b>
VIF: physique, envers d'autres membres	Trim 1	116	21	31	46	32	20	31	31	28	28	51	43
	Trim 2	125	25	26	39	31	33	30	35	40	30	46	39
	Trim 3	110	22	26	32	25	18	29	40	36	31	50	
	Trim 4	116	25	18	26	25	26	29	32	32	44	39	
	<b>Total</b>	<b>467</b>	<b>93</b>	<b>101</b>	<b>143</b>	<b>113</b>	<b>97</b>	<b>119</b>	<b>138</b>	<b>136</b>	<b>133</b>	<b>186</b>	<b>82</b>
VIF: sexuelle, dans le couple	Trim 1		1	2		2	1	3	2	4	6	1	2
	Trim 2				2	2	6	2	4	4	7	5	1
	Trim 3	2			3	3	1	1	2	4	5	2	
	Trim 4		2	3	3	3	5	1	3	5	3		
	<b>Total</b>	<b>2</b>	<b>3</b>	<b>5</b>	<b>8</b>	<b>10</b>	<b>13</b>	<b>7</b>	<b>11</b>	<b>17</b>	<b>21</b>	<b>8</b>	<b>3</b>
VIF: sexuelle, envers des descendants	Trim 1	7	1	1	1	3		6	1	2		1	
	Trim 2	8		5	2	2	2	4	1	6	1		
	Trim 3	3		2	1	1	1	1	1	2			
	Trim 4	6	1	5		4	1	3	4		2		
	<b>Total</b>	<b>24</b>	<b>2</b>	<b>13</b>	<b>4</b>	<b>10</b>	<b>4</b>	<b>14</b>	<b>7</b>	<b>10</b>	<b>3</b>	<b>1</b>	



PH Violence intrafamiliale (VIF)

		2000	2015	2016	2017	2018	2019	2020	2021	2022	2023	2024	2025
VIF: sexuelle, envers d'autres membres	Trim 1					1						1	
	Trim 2	1		2				2					
	Trim 3	1	1		2		1		1				
	Trim 4		2						1		1	1	
<b>Total</b>		<b>2</b>	<b>3</b>	<b>2</b>	<b>2</b>	<b>1</b>	<b>1</b>	<b>2</b>	<b>2</b>		<b>1</b>	<b>2</b>	
VIF: psychique, dans le couple	Trim 1	132	119	88	117	101	83	97	109	94	124	97	122
	Trim 2	117	100	106	85	123	85	93	99	115	92	101	112
	Trim 3	155	106	98	97	114	77	93	86	122	115	84	
	Trim 4	152	103	102	113	99	78	107	91	111	98	87	
<b>Total</b>		<b>556</b>	<b>428</b>	<b>394</b>	<b>412</b>	<b>437</b>	<b>323</b>	<b>390</b>	<b>385</b>	<b>442</b>	<b>429</b>	<b>369</b>	<b>234</b>
VIF: psychique, envers des descendants	Trim 1		2	2	2	3	10	10	11	10	10	14	21
	Trim 2		2	4	4	4	10	4	16	14	14	9	13
	Trim 3	2	1	6	4	6	4	5	5	17	12	10	
	Trim 4	1	2	5	5	6	7	5	10	11	16	8	
<b>Total</b>		<b>3</b>	<b>7</b>	<b>17</b>	<b>15</b>	<b>19</b>	<b>31</b>	<b>24</b>	<b>42</b>	<b>52</b>	<b>52</b>	<b>41</b>	<b>34</b>
VIF: psychique, envers d'autres membres	Trim 1		7	6	7	14	9	15	14	10	11	15	9
	Trim 2	1	5	10	4	11	10	7	13	9	9	11	7
	Trim 3		3	8	9	4	5	9	14	8	12	10	
	Trim 4		10	7	14	11	15	15	13	11	17	4	
<b>Total</b>		<b>1</b>	<b>25</b>	<b>31</b>	<b>34</b>	<b>40</b>	<b>39</b>	<b>46</b>	<b>54</b>	<b>38</b>	<b>49</b>	<b>40</b>	<b>16</b>
VIF: économique, dans le couple	Trim 1	1	12	14	15	13	12	13	13	20	25	25	11
	Trim 2		10	15	13	13	18	19	18	13	11	6	14
	Trim 3	2	16	14	7	11	13	13	16	22	29	16	
	Trim 4		11	15	18	14	11	13	9	15	15	9	
<b>Total</b>		<b>3</b>	<b>49</b>	<b>58</b>	<b>53</b>	<b>51</b>	<b>54</b>	<b>58</b>	<b>56</b>	<b>70</b>	<b>80</b>	<b>56</b>	<b>25</b>



PH Violence intrafamiliale (VIF)

		2000	2015	2016	2017	2018	2019	2020	2021	2022	2023	2024	2025
VIF: économique, envers des descendants	Trim 1	5		3				1	1	2	6	6	1
	Trim 2	1		3		3	2	5	1	1	5	4	5
	Trim 3	5	1	3	3		2	2	1	1	1		
	Trim 4	10		1	2	1	1	1		1	3	1	
	<b>Total</b>	<b>21</b>	<b>1</b>	<b>10</b>	<b>5</b>	<b>4</b>	<b>5</b>	<b>9</b>	<b>3</b>	<b>5</b>	<b>15</b>	<b>11</b>	<b>6</b>
VIF: économique, envers d'autres membres	Trim 1	26	9	8	8	9	9	11	8	6	13	20	12
	Trim 2	44	6	5	4	12	8	6	11	10	7	8	12
	Trim 3	39	8	5	7	14	7	7	6	16	5	7	
	Trim 4	33	6	7	5	5	6	4	8	8	7	12	
	<b>Total</b>	<b>142</b>	<b>29</b>	<b>25</b>	<b>24</b>	<b>40</b>	<b>30</b>	<b>28</b>	<b>33</b>	<b>40</b>	<b>32</b>	<b>47</b>	<b>24</b>



PH Hormones et dopage

		2000	2015	2016	2017	2018	2019	2020	2021	2022	2023	2024	2025
Dopage humain	Trim 1	1	10	7	9	4	12	4	7	6	7	2	2
	Trim 2		13	4	1	6	6	4	6	5	4	2	7
	Trim 3		3	3	2	4	8	7	4	8	3	4	
	Trim 4		4	1	7	5	10	5	3	10	2	1	
Total		1	30	15	19	19	36	20	20	29	16	9	9
Engraissement illégal	Trim 1		1				1	1					1
	Trim 2					1	1						2
	Trim 3		1	1	1	1					1	1	
	Trim 4				1						1	1	
Total			2	1	2	2	2	1			2	2	3



PH Drogues

		2000	2015	2016	2017	2018	2019	2020	2021	2022	2023	2024	2025
Vente de cocaïne	Trim 1		11	12	18	27	9	24	16	26	19	20	19
	Trim 2		23	15	16	10	17	20	23	21	21	15	12
	Trim 3		12	14	30	23	15	15	14	16	19	15	
	Trim 4		14	11	15	11	27	15	12	25	28	18	
Total			60	52	79	71	68	74	65	88	87	68	31
Import-export de cocaïne	Trim 1		1				1	1	1	3			
	Trim 2		1	1	1			1	3		2	3	
	Trim 3		1				1		5				
	Trim 4		1	2	4			2	3		2		
Total			4	3	5		2	4	12	3	4	3	
Production de drogues synthétiques	Trim 1					1		4		1	1		
	Trim 2					1	1	1			1		1
	Trim 3			1	1	1	1				1		
	Trim 4					1	1			3			
Total				1	1	4	3	5		4	3		1
Import-export de drogues synthétiques	Trim 1		1		2		1		2	1	2		1
	Trim 2				1	2	1	1	2	3			
	Trim 3			1			2		1		1		
	Trim 4			1	3	2		1	3		1	1	
Total			1	2	6	4	4	2	8	4	4	1	1
Vente de drogues synthétiques	Trim 1		10	19	20	23	21	30	12	11	19	24	11
	Trim 2		9	22	13	20	19	6	9	27	12	12	17
	Trim 3	1	7	9	16	11	15	4	13	17	18	21	
	Trim 4	3	16	12	12	19	13	7	16	15	19	21	
Total		4	42	62	61	73	68	47	50	70	68	78	28



PH Drogues

		2000	2015	2016	2017	2018	2019	2020	2021	2022	2023	2024	2025
Production de cannabis (culture)	Trim 1		1	2	1	4	1	3	3	1	2		
	Trim 2		5	1	2	3	3	5		3			3
	Trim 3		5	7	4	3	5	5	2	2		3	
	Trim 4	1		3	3	6	2	1	2	4	4	1	
<b>Total</b>		<b>1</b>	<b>11</b>	<b>13</b>	<b>10</b>	<b>16</b>	<b>11</b>	<b>14</b>	<b>7</b>	<b>10</b>	<b>6</b>	<b>4</b>	<b>3</b>
Import-export de cannabis en grande quantité	Trim 1							1	1	1			1
	Trim 2								1	2			
	Trim 3								2				
	Trim 4								1	1			
<b>Total</b>								<b>1</b>	<b>5</b>	<b>4</b>			<b>1</b>
Vente de cannabis en grande quantité	Trim 1			2		1		3	3	4	1	1	1
	Trim 2		1			1		1		4	3	1	3
	Trim 3				4	1			2	1	1	4	
	Trim 4		2	2		1		2	2	4	3		
<b>Total</b>			<b>3</b>	<b>4</b>	<b>4</b>	<b>4</b>		<b>6</b>	<b>7</b>	<b>13</b>	<b>8</b>	<b>6</b>	<b>4</b>
Import-export d'héroïne	Trim 1		1							2			
	Trim 2							1	1		1	1	
	Trim 3								3				
	Trim 4				1			2					
<b>Total</b>			<b>1</b>		<b>1</b>			<b>3</b>	<b>4</b>	<b>2</b>	<b>1</b>	<b>1</b>	
Vente-traffic d'héroïne	Trim 1		5	5		3	2	5	2	4	7	6	2
	Trim 2		5	10	2	3	6	6	6	3	3	2	2
	Trim 3		5	5	3	8	4	8	3	5	3	12	
	Trim 4		5	2		3	5	6	5	6	5	1	
<b>Total</b>			<b>20</b>	<b>22</b>	<b>5</b>	<b>17</b>	<b>17</b>	<b>25</b>	<b>16</b>	<b>18</b>	<b>18</b>	<b>21</b>	<b>4</b>



PH Trafic d'armes

		2000	2015	2016	2017	2018	2019	2020	2021	2022	2023	2024	2025
Commerce et production d'arme à feu et mun.	Trim 1		3		1			1				1	1
	Trim 2			2		3			1	2	2	2	3
	Trim 3		1	1	4	3	1	1				3	
	Trim 4				1	5	2	2		1	1	3	
<b>Total</b>			<b>4</b>	<b>3</b>	<b>6</b>	<b>11</b>	<b>3</b>	<b>4</b>	<b>1</b>	<b>3</b>	<b>3</b>	<b>9</b>	<b>4</b>
Commerce et production d'arme non à feu	Trim 1				1							1	
	Trim 2		1	2	1	3				2	1		
	Trim 3		3			3	1			1			
	Trim 4		2	3	1		1		1				
<b>Total</b>			<b>6</b>	<b>5</b>	<b>3</b>	<b>6</b>	<b>2</b>		<b>1</b>	<b>3</b>	<b>1</b>	<b>1</b>	



PH Traite des êtres humains

		2000	2015	2016	2017	2018	2019	2020	2021	2022	2023	2024	2025
TEH - exploitation économique	Trim 1		1		1	3	2		1	2	2	2	1
	Trim 2	1		6	4		3		1	4	1	1	
	Trim 3		2	3		3	3	1			4		
	Trim 4		3	3	1	2	1	1		3	2		
<b>Total</b>		<b>1</b>	<b>6</b>	<b>12</b>	<b>6</b>	<b>8</b>	<b>9</b>	<b>2</b>	<b>2</b>	<b>9</b>	<b>9</b>	<b>3</b>	<b>1</b>
TEH - exploitation sexuelle	Trim 1	5	7	4	4	3	7	1	7	5	6	1	2
	Trim 2	1	8		5	5	10	4	9	8	5	6	1
	Trim 3		9	3		3	6	2	8		12	5	
	Trim 4	2	2	7	2	2	6	4	3	9	6	5	
<b>Total</b>		<b>8</b>	<b>26</b>	<b>14</b>	<b>11</b>	<b>13</b>	<b>29</b>	<b>11</b>	<b>27</b>	<b>22</b>	<b>29</b>	<b>17</b>	<b>3</b>



PH Violence dans l'espace public

		2000	2015	2016	2017	2018	2019	2020	2021	2022	2023	2024	2025
Violence physique (transport public)	Trim 1	18	22	21	28	22	27	18	24	31	30	38	27
	Trim 2	11	19	23	17	8	21	13	24	25	40	36	31
	Trim 3	16	16	23	18	22	23	16	17	29	22	17	
	Trim 4	13	10	17	9	19	12	9	26	22	28	30	
	<b>Total</b>	<b>58</b>	<b>67</b>	<b>84</b>	<b>72</b>	<b>71</b>	<b>83</b>	<b>56</b>	<b>91</b>	<b>107</b>	<b>120</b>	<b>121</b>	<b>58</b>
Violence physique (voie publique)	Trim 1	191	187	199	211	177	232	191	173	226	220	246	246
	Trim 2	239	245	229	263	212	240	189	223	251	281	247	279
	Trim 3	241	252	279	270	262	258	207	233	307	307	319	
	Trim 4	174	216	218	206	236	209	130	248	252	260	297	
	<b>Total</b>	<b>845</b>	<b>900</b>	<b>925</b>	<b>950</b>	<b>887</b>	<b>939</b>	<b>717</b>	<b>877</b>	<b>1.036</b>	<b>1.068</b>	<b>1.109</b>	<b>525</b>
Violence physique (autre endroit public)	Trim 1	11	14	14	18	14	20	12	19	17	22	16	15
	Trim 2	11	26	21	15	24	36	26	35	28	43	42	37
	Trim 3	10	18	36	31	36	33	25	31	35	40	27	
	Trim 4	7	10	17	14	16	7	7	22	24	24	24	
	<b>Total</b>	<b>39</b>	<b>68</b>	<b>88</b>	<b>78</b>	<b>90</b>	<b>96</b>	<b>70</b>	<b>107</b>	<b>104</b>	<b>129</b>	<b>109</b>	<b>52</b>
Violence physique (endroit accessible au public)	Trim 1	120	98	90	106	89	92	98	39	89	118	123	112
	Trim 2	98	79	88	87	91	97	44	55	102	113	103	121
	Trim 3	88	95	83	86	90	82	61	80	103	106	102	
	Trim 4	106	120	117	98	101	95	49	93	123	128	144	
	<b>Total</b>	<b>412</b>	<b>392</b>	<b>378</b>	<b>377</b>	<b>371</b>	<b>366</b>	<b>252</b>	<b>267</b>	<b>417</b>	<b>465</b>	<b>472</b>	<b>233</b>
Violence sexuelle (transport public)	Trim 1	3	3	6	5	3	3	7	4	16	4	9	14
	Trim 2	2	7	6	4	6	6	7	8	15	10	5	7
	Trim 3	1	2	4	3	7	9	5	7	6	11	5	
	Trim 4	4	5	6	5	1	8	7	9	9	11	3	
	<b>Total</b>	<b>10</b>	<b>17</b>	<b>22</b>	<b>17</b>	<b>17</b>	<b>26</b>	<b>26</b>	<b>28</b>	<b>46</b>	<b>36</b>	<b>22</b>	<b>21</b>



PH Violence dans l'espace public

		2000	2015	2016	2017	2018	2019	2020	2021	2022	2023	2024	2025
Violence sexuelle (voie publique)	Trim 1	13	11	20	16	18	27	21	15	25	18	17	22
	Trim 2	17	28	27	18	24	22	20	23	21	16	20	15
	Trim 3	7	23	20	29	23	30	19	23	33	34	34	
	Trim 4	20	23	22	22	19	15	17	32	23	18	25	
	<b>Total</b>	<b>57</b>	<b>85</b>	<b>89</b>	<b>85</b>	<b>84</b>	<b>94</b>	<b>77</b>	<b>93</b>	<b>102</b>	<b>86</b>	<b>96</b>	<b>37</b>
Violence sexuelle (autre endroit public)	Trim 1		3	6	2	6	2	4	10	3	7	5	6
	Trim 2	3	8	7	10	9	6	13	12	18	9	9	10
	Trim 3	5	14	8	9	8	14	11	11	16	10	14	
	Trim 4	6	4	2	4	6	4	4	12	3	8	8	
	<b>Total</b>	<b>14</b>	<b>29</b>	<b>23</b>	<b>25</b>	<b>29</b>	<b>26</b>	<b>32</b>	<b>45</b>	<b>40</b>	<b>34</b>	<b>36</b>	<b>16</b>
Violence sexuelle (endroit accessible au public)	Trim 1	7	10	13	17	20	17	24	9	33	40	29	26
	Trim 2	5	9	12	15	26	25	12	16	32	26	29	35
	Trim 3	7	20	17	17	30	22	18	32	39	36	20	
	Trim 4	11	3	11	21	29	24	19	30	28	32	27	
	<b>Total</b>	<b>30</b>	<b>42</b>	<b>53</b>	<b>70</b>	<b>105</b>	<b>88</b>	<b>73</b>	<b>87</b>	<b>132</b>	<b>134</b>	<b>105</b>	<b>61</b>
Violence psychique (transport public)	Trim 1	10	18	16	7	23	15	14	18	14	22	17	17
	Trim 2	9	13	10	12	8	15	12	13	18	16	11	16
	Trim 3	6	12	10	8	13	9	23	10	19	23	19	
	Trim 4	13	9	12	11	10	14	9	14	12	10	17	
	<b>Total</b>	<b>38</b>	<b>52</b>	<b>48</b>	<b>38</b>	<b>54</b>	<b>53</b>	<b>58</b>	<b>55</b>	<b>63</b>	<b>71</b>	<b>64</b>	<b>33</b>
Violence psychique (voie publique)	Trim 1	82	101	118	93	95	105	95	124	82	106	108	121
	Trim 2	91	115	129	112	136	125	128	124	129	125	139	146
	Trim 3	103	120	130	124	144	119	144	128	143	146	149	
	Trim 4	84	100	113	107	98	128	116	111	129	119	110	
	<b>Total</b>	<b>360</b>	<b>436</b>	<b>490</b>	<b>436</b>	<b>473</b>	<b>477</b>	<b>483</b>	<b>487</b>	<b>483</b>	<b>496</b>	<b>506</b>	<b>267</b>



PH Violence dans l'espace public

		2000	2015	2016	2017	2018	2019	2020	2021	2022	2023	2024	2025
Violence psychique (autre endroit public)	Trim 1	6	16	16	18	11	13	12	19	10	12	12	10
	Trim 2	8	12	19	22	12	14	24	20	22	23	22	9
	Trim 3	4	28	15	19	26	24	25	13	19	24	17	
	Trim 4	6	18	15	19	14	14	26	21	14	19	19	
<b>Total</b>		<b>24</b>	<b>74</b>	<b>65</b>	<b>78</b>	<b>63</b>	<b>65</b>	<b>87</b>	<b>73</b>	<b>65</b>	<b>78</b>	<b>70</b>	<b>19</b>
Violence psychique (endroit accessible au public)	Trim 1	58	36	44	67	61	68	37	43	48	67	81	77
	Trim 2	55	47	54	67	69	61	36	53	76	68	71	70
	Trim 3	42	69	53	61	63	46	52	47	66	60	67	
	Trim 4	56	51	48	56	48	58	69	72	75	71	60	
<b>Total</b>		<b>211</b>	<b>203</b>	<b>199</b>	<b>251</b>	<b>241</b>	<b>233</b>	<b>194</b>	<b>215</b>	<b>265</b>	<b>266</b>	<b>279</b>	<b>147</b>
Vol à main armée (transport public)	Trim 1	1			1				1				
	Trim 2						1		1		1	1	1
	Trim 3		1	1				1		1			
	Trim 4		1			1					2		
<b>Total</b>		<b>1</b>	<b>2</b>	<b>1</b>	<b>1</b>	<b>1</b>	<b>1</b>	<b>1</b>	<b>2</b>	<b>1</b>	<b>3</b>	<b>1</b>	<b>1</b>
Vol à main armée (voie publique)	Trim 1	10	9	9	8	6	9	5	3	9	9	1	1
	Trim 2	14	3	4	6	8	7	1	5	8	10	5	6
	Trim 3	7	4	5	8	2	5	5	7	6	7	7	
	Trim 4	15	9	6	5	6	11	5	10	9	3	7	
<b>Total</b>		<b>46</b>	<b>25</b>	<b>24</b>	<b>27</b>	<b>22</b>	<b>32</b>	<b>16</b>	<b>25</b>	<b>32</b>	<b>29</b>	<b>20</b>	<b>7</b>
Vol à main armée (autre endroit public)	Trim 1	1	3	2	2		2		1	1	6	1	
	Trim 2	1	2	1	1		1	1		1			1
	Trim 3	2	1	1		4		1	1				
	Trim 4	7		2		1		1	1		1	2	
<b>Total</b>		<b>11</b>	<b>6</b>	<b>6</b>	<b>3</b>	<b>5</b>	<b>3</b>	<b>3</b>	<b>3</b>	<b>2</b>	<b>7</b>	<b>3</b>	<b>1</b>



PH Violence dans l'espace public

		2000	2015	2016	2017	2018	2019	2020	2021	2022	2023	2024	2025
Vol à main armée (endroit accessible au public)	Trim 1	18	9	12	6	6	6	6	3	3	8		2
	Trim 2	9	6	6	4	5	9	2	1	1	3		4
	Trim 3	6	6	6	2	1	4	2	3	1			
	Trim 4	8	3	3		6	7	1	2	2	3	3	
	<b>Total</b>	<b>41</b>	<b>24</b>	<b>27</b>	<b>16</b>	<b>19</b>	<b>23</b>	<b>13</b>	<b>8</b>	<b>9</b>	<b>15</b>	<b>3</b>	<b>6</b>
Vol avec violence sans arme (transport public)	Trim 1	5	5	5	2	9	3	3	8	7	12		6
	Trim 2	2	3	5	1	3	9		6	1	5	4	6
	Trim 3	2	1	6	2	4	1	6	7	8	6	7	
	Trim 4	5	2	4	3	3	5	2	4	11	17	6	
	<b>Total</b>	<b>14</b>	<b>11</b>	<b>20</b>	<b>11</b>	<b>12</b>	<b>24</b>	<b>11</b>	<b>20</b>	<b>28</b>	<b>35</b>	<b>29</b>	<b>12</b>
Vol avec violence sans arme (voie publique)	Trim 1	67	62	46	50	55	36	33	26	27	50	45	27
	Trim 2	60	62	43	39	41	43	20	26	30	58	37	30
	Trim 3	74	52	80	41	50	55	30	43	47	51	38	
	Trim 4	88	71	43	57	51	46	27	44	39	42	23	
	<b>Total</b>	<b>289</b>	<b>247</b>	<b>212</b>	<b>187</b>	<b>197</b>	<b>180</b>	<b>110</b>	<b>139</b>	<b>143</b>	<b>201</b>	<b>143</b>	<b>57</b>
Vol avec violence sans arme (autre endroit public)	Trim 1	2	9	4	6	5	3	4	7	5	5	3	4
	Trim 2	5	6	7	7	3	16	2	11	11	9	6	8
	Trim 3	8	8	7	12	8	5	12	12	3	2	10	
	Trim 4	8	6	8	6	12	2	4	13	9	5	5	
	<b>Total</b>	<b>23</b>	<b>29</b>	<b>26</b>	<b>31</b>	<b>28</b>	<b>26</b>	<b>22</b>	<b>43</b>	<b>28</b>	<b>21</b>	<b>24</b>	<b>12</b>
Vol avec violence sans arme (endr. acces. au pub.)	Trim 1	21	20	22	19	25	16	26	15	12	36	29	15
	Trim 2	14	21	16	22	13	19	12	9	18	23	25	28
	Trim 3	18	26	21	11	16	20	9	16	17	15	22	
	Trim 4	28	34	26	14	27	19	9	28	23	19	25	
	<b>Total</b>	<b>81</b>	<b>101</b>	<b>85</b>	<b>66</b>	<b>81</b>	<b>74</b>	<b>56</b>	<b>68</b>	<b>70</b>	<b>93</b>	<b>101</b>	<b>43</b>



PH Autre

		2000	2015	2016	2017	2018	2019	2020	2021	2022	2023	2024	2025
Faux policiers	Trim 1				3	1	1		1	1	1		
	Trim 2		1	1								1	4
	Trim 3		1		1		1		2	1	1		
	Trim 4				2		3	2				9	
<b>Total</b>			<b>2</b>	<b>1</b>	<b>6</b>	<b>1</b>	<b>5</b>	<b>2</b>	<b>3</b>	<b>2</b>	<b>12</b>	<b>4</b>	
Terrorisme, extrémisme et radicalisme	Trim 1		9	2	4	4				1	13	1	
	Trim 2			5	4	2				2	1	7	
	Trim 3		7	8	2						1	3	
	Trim 4			4	1	4	2	4		1	2	1	
<b>Total</b>			<b>16</b>	<b>19</b>	<b>11</b>	<b>10</b>	<b>2</b>	<b>4</b>	<b>4</b>	<b>17</b>	<b>12</b>		
Cyberharcèlement	Trim 1	30	19	9	14	15	14	22	27	30	25	30	24
	Trim 2	18	11	12	16	15	20	17	14	11	23	20	26
	Trim 3	13	7	10	8	4	11	20	25	16	13	22	
	Trim 4	21	6	12	10	10	7	23	25	30	25	24	
<b>Total</b>		<b>82</b>	<b>43</b>	<b>43</b>	<b>48</b>	<b>44</b>	<b>52</b>	<b>82</b>	<b>91</b>	<b>87</b>	<b>86</b>	<b>96</b>	<b>50</b>
Fraude à l'identité	Trim 1	27	40	60	45	75	50	49	76	71	94	73	79
	Trim 2	9	47	34	59	69	44	41	59	70	92	72	81
	Trim 3	20	37	50	56	65	42	70	63	90	109	81	
	Trim 4	16	51	57	51	51	58	89	83	85	73	91	
<b>Total</b>		<b>72</b>	<b>175</b>	<b>201</b>	<b>211</b>	<b>260</b>	<b>194</b>	<b>249</b>	<b>281</b>	<b>316</b>	<b>368</b>	<b>317</b>	<b>160</b>



**PZ GENT**

**2024**

**FC Vol moyen de transport**

	Jan	Fév	Mar	Avr	Mai	Juin	Juil	Août	Sep	Oct	Nov	Déc	Total
Vol de voiture	14	7	10	8	10	7	6	6	7	6	7	9	97
Vol de moto	1		5	2	1	1	1	2	8	2	9	2	34
Carjacking						1					1		2
Vol dans les garages	1				1	1							3
Vol de vélomoteur	6	10	23	22	34	21	24	29	34	57	24	10	294
Vol de vélo	237	220	236	241	257	232	289	289	270	278	222	176	2.947

**FC Cambriolage**

	Jan	Fév	Mar	Avr	Mai	Juin	Juil	Août	Sep	Oct	Nov	Déc	Total
Cambriolage dans habitation	103	118	121	75	77	57	73	81	64	88	120	106	1.083
Cambriolage ds entreprise ou commerce	16	43	29	18	20	21	18	23	20	17	13	15	253
Cambriolage ds service public ou bâtiment administ	13	7	11	9	8	2	3	6	6	7	13	11	96
Vol au bélier			1										1
Cambriolage dans bâtiment (total)	131	168	161	102	104	79	94	109	90	111	146	132	1.427



**FC Vol autre**

	Jan	Fév	Mar	Avr	Mai	Juin	Juil	Août	Sep	Oct	Nov	Déc	Total
Vol à main armée	3		3	3	6	1	7		3	7	5	3	41
Vol avec violence sans arme	31	49	38	30	28	50	41	30	39	31	35	32	434
Vol dans ou sur un véhicule	106	98	87	124	81	67	81	90	66	85	77	64	1.026
Vol d'armes et explosifs	1	4	5	1	4	2	3						20
Steaming	2	4	2	2	2	2	1		2		2	1	20
Arrachage de sac à main						1					1		2
Vol à l'arraché	18	19	14	19	10	12	18	11	13	18	10	6	168
Vol à la tire	86	64	87	112	65	55	201	71	70	76	79	59	1.025
Vol à l'étalage	130	140	126	114	137	98	81	113	136	158	125	145	1.503
Vol par ruse	7	11	11	7	12	6	15	9	12	6	8	6	110
Vol de métaux	1	2	5	5	2	2	3	6	2	7	4		39
Vol sur les chantiers	5	5	6	5	8	7	4	6	3	7	4	5	65
Home-invasion					1				1	1			3
Vol d'animaux	1			1		1	1			1		2	7
Vol de cargaison	1						1		1			1	4

**Criminalité ICT**

	Jan	Fév	Mar	Avr	Mai	Juin	Juil	Août	Sep	Oct	Nov	Déc	Total
Fraude de cartes de paiements	15	18	8	16	14	21	21	19	25	34	18	19	228
Phishing	19	9	11	20	19	14	14	23	24	21	19	19	212
Ransomware	1		2						2	4	6	5	20
Shouldersurfing	1									1			2
Skimming	2	2	1			1		2					8



## FC Autre

	Jan	Fév	Mar	Avr	Mai	Juin	Juil	Août	Sep	Oct	Nov	Déc	Total
Violence contre les métiers d'intérêt général	10	13	10	8	11	18	8	10	8	7	12	13	128
Viol collectif			1		1		1			2	1		6
Graffiti	16	11	13	15	22	13	19	14	16	17	15	15	186
Dégradation de voiture	62	93	84	91	72	57	85	77	57	68	68	66	880
Rixe au couteau		4	3	1	4	3	1	2	2		1		21

## PH Violence intrafamiliale (VIF)

	Jan	Fév	Mar	Avr	Mai	Juin	Juil	Août	Sep	Oct	Nov	Déc	Total
VIF: physique, dans le couple	55	45	53	56	47	58	64	55	47	44	71	49	644
VIF: physique, envers des descendants	11	11	10	12	5	6	9	9	9	13	12	6	113
VIF: physique, envers d'autres membres	15	17	19	24	13	9	13	14	23	9	14	16	186

VIF: sexuelle, dans le couple			1	2	2	1	1		1				8
VIF: sexuelle, envers des descendants			1										1
VIF: sexuelle, envers d'autres membres	1									1			2

VIF: psychique, dans le couple	34	28	35	39	34	28	25	27	32	28	27	32	369
VIF: psychique, envers des descendants	5	6	3	3	3	3	2	4	4	2	5	1	41
VIF: psychique, envers d'autres membres	6	4	5	5	3	3	4	3	3	1		3	40

VIF: économique, dans le couple	5	14	6	3	1	2	6	5	5	6	2	1	56
VIF: économique, envers des descendants	3	2	1	3	1					1			11
VIF: économique, envers d'autres membres	8	7	5	3	2	3	1	5	1	4	4	4	47

## PH Hormones et dopage

	Jan	Fév	Juin	Juil	Sep	Oct	Déc	Total
Dopage humain	1	1	2	2	2		1	9
Engraissement illégal					1	1		2



### PH Drogues

	Jan	Fév	Mar	Avr	Mai	Juin	Juil	Août	Sep	Oct	Nov	Déc	Total
Vente de cocaïne	11	6	3	4	6	5	7	1	7	5	8	5	68
Import-export de cocaïne				1		2							3
Import-export de drogues synthétiques										1			1
Vente de drogues synthétiques	12	5	7	2	4	6	9	5	7	6	8	7	78
Production de cannabis (culture)								2	1		1		4
Vente de cannabis en grande quantité		1		1			1	1	2				6
Import-export d'héroïne						1							1
Vente-traffic d'héroïne	5		1	2			1	8	3			1	21

### PH Trafic d'armes

	Jan	Mai	Juin	Juil	Sep	Nov	Déc	Total
Commerce et production d'arme à feu et mun.	1	1	1	2	1	2	1	9
Commerce et production d'arme non à feu	1							1

### PH Traite des êtres humains

	Fév	Avr	Mai	Juin	Juil	Sep	Oct	Déc	Total
TEH - exploitation économique	2			1					3
TEH - exploitation sexuelle	1	3	1	2	3	2	3	2	17



**PH Violence dans l'espace public**

	Jan	Fév	Mar	Avr	Mai	Juin	Juil	Août	Sep	Oct	Nov	Déc	Total
Violence physique (transport public)	9	16	13	10	12	14	9	6	2	9	10	11	121
Violence physique (voie publique)	56	91	99	84	74	89	158	81	80	95	108	94	1.109
Violence physique (autre endroit public)	3	3	10	8	14	20	10	6	11	11	5	8	109
Violence physique (endroit accessible au public)	36	45	42	32	32	39	35	31	36	46	54	44	472
Violence sexuelle (transport public)	1	6	2	1		4	1	2	2	2	1		22
Violence sexuelle (voie publique)	7	8	2	3	8	9	24	5	5	11	6	8	96
Violence sexuelle (autre endroit public)	3	1	1	1	2	6	7	4	3	2	4	2	36
Violence sexuelle (endroit accessible au public)	8	13	8	8	14	7	10	3	7	10	11	6	105
Violence psychique (transport public)	4	6	7	5	1	5	8	6	5	3	8	6	64
Violence psychique (voie publique)	35	33	40	39	46	54	53	38	58	39	27	44	506
Violence psychique (autre endroit public)	4	5	3	8	3	11	5	6	6	3	9	7	70
Violence psychique (endroit accessible au public)	19	23	39	29	20	22	31	19	17	25	19	16	279
Vol à main armée (transport public)					1								1
Vol à main armée (voie publique)			1	2	3		5		2	1	4	2	20
Vol à main armée (autre endroit public)	1									2			3
Vol à main armée (endroit accessible au public)										2	1		3
Vol avec violence sans arme (transport public)	4	2	6	2	1	1		2	5		3	3	29
Vol avec violence sans arme (voie publique)	10	18	17	13	11	13	19	7	12	11	7	5	143
Vol avec violence sans arme (autre endroit public)	1	1	1	3		3	4	4	2	3	1	1	24
Vol avec violence sans arme (endr. acces. au pub.)	7	13	9	4	7	14	4	5	13	5	11	9	101

**PH Autre**

	Jan	Fév	Mar	Avr	Mai	Juin	Juil	Août	Sep	Oct	Nov	Déc	Total
Faux policiers	1			1				1		2	4	3	12
Terrorisme, extrémisme et radicalisme			1		4	3	1	2		1			12
Cyberharcèlement	16	7	7	10	6	4	6	5	11	8	8	8	96
Fraude à l'identité	23	23	27	25	23	24	33	21	27	30	24	37	317



**2025**

**FC Vol moyen de transport**

	Jan	Fév	Mar	Avr	Mai	Juin	Total
<b>Vol de voiture</b>	7	3	4		9	3	<b>26</b>
<b>Vol de moto</b>	3		1		1	1	<b>6</b>
<b>Carjacking</b>	1						<b>1</b>
<b>Vol de vélomoteur</b>	13	9	8	6	18	9	<b>63</b>
<b>Vol de vélo</b>	161	144	130	187	198	139	<b>959</b>

**FC Cambriolage**

	Jan	Fév	Mar	Avr	Mai	Juin	Total
<b>Cambriolage dans habitation</b>	107	68	67	65	59	59	<b>425</b>
<b>Cambriolage ds entreprise ou commerce</b>	22	9	24	10	12	19	<b>96</b>
<b>Cambriolage ds service public ou bâtiment administ</b>	10	1	6	8	12	16	<b>53</b>
<b>Vol au bélier</b>	1						<b>1</b>
<b>Cambriolage dans bâtiment (total)</b>	138	78	97	83	83	93	<b>572</b>



## FC Vol autre

	Jan	Fév	Mar	Avr	Mai	Juin	Total
Vol à main armée	2	2	2	3	3	7	19
Vol avec violence sans arme	29	26	30	30	47	33	195
Vol dans ou sur un véhicule	61	36	41	47	72	61	318
Vol d'armes et explosifs		1	1	3		1	6
Steaming			1	2	1	1	5
Arrachage de sac à main	1						1
Vol à l'arraché	20	13	9	7	9	8	66
Vol à la tire	56	71	37	40	29	29	262
Vol à l'étalage	127	144	121	153	108	125	778
Vol par ruse	9	4		5	8	4	30
Vol de métaux	5	3	8	2		1	19
Vol sur les chantiers	7	5	9	3	7	14	45
Vol de cargaison	1		1		1		3

## Criminalité ICT

	Jan	Fév	Mar	Avr	Mai	Juin	Total
Fraude de cartes de paiements	19	10	20	11	17	13	90
Phishing	12	20	18	19	25	18	112
Ransomware		6	1	3	2	2	14
Shouldersurfing	1		2				3
Skimming		1		1	1	1	4

## FC Autre

	Jan	Fév	Mar	Avr	Mai	Juin	Total
Violence contre les métiers d'intérêt général	12	8	10	16	14	13	73
Viol collectif					1	2	3
Graffiti	15	15	17	6	9	5	67
Dégradation de voiture	47	76	78	64	74	50	389
Rixe au couteau	2	1	1	3	1	2	10



## PH Violence intrafamiliale (VIF)

	Jan	Fév	Mar	Avr	Mai	Juin	Total
VIF: physique, dans le couple	41	46	65	67	53	56	328
VIF: physique, envers des descendants	9	19	6	9	7	10	60
VIF: physique, envers d'autres membres	15	9	19	12	6	21	82
VIF: sexuelle, dans le couple	1	1			1		3
VIF: psychique, dans le couple	42	43	37	45	31	36	234
VIF: psychique, envers des descendants	7	6	8	2	4	7	34
VIF: psychique, envers d'autres membres	4	5		1	2	4	16
VIF: économique, dans le couple	6	2	3	5	7	2	25
VIF: économique, envers des descendants			1	1	2	2	6
VIF: économique, envers d'autres membres	3	3	6	2	4	6	24

## PH Hormones et dopage

	Jan	Fév	Mar	Avr	Mai	Juin	Total
Dopage humain	1	1		3	1	3	9
Engraissement illégal			1		1	1	3

## PH Drogues

	Jan	Fév	Mar	Avr	Mai	Juin	Total
Vente de cocaïne	6	5	8	6	5	1	31
Production de drogues synthétiques						1	1
Import-export de drogues synthétiques	1						1
Vente de drogues synthétiques	2	5	4	9	5	3	28
Production de cannabis (culture)				2	1		3
Import-export de cannabis en grande quantité			1				1
Vente de cannabis en grande quantité	1			3			4
Vente-traffic d héroïne	1		1		2		4



**PH Trafic d'armes**

	Jan	Mai	Juin	Total
Commerce et production d'arme à feu et mun.	1	2	1	4

**PH Traite des êtres humains**

	Fév	Mai	Total
TEH - exploitation économique	1		1
TEH - exploitation sexuelle	2	1	3

**PH Violence dans l'espace public**

	Jan	Fév	Mar	Avr	Mai	Juin	Total
Violence physique (transport public)	11	5	11	20	7	4	58
Violence physique (voie publique)	83	71	92	102	77	100	525
Violence physique (autre endroit public)	5	7	3	12	14	11	52
Violence physique (endroit accessible au public)	36	32	44	41	37	43	233
Violence sexuelle (transport public)	6	5	3	3	1	3	21
Violence sexuelle (voie publique)	6	5	11	7	2	6	37
Violence sexuelle (autre endroit public)	2	1	3	2	4	4	16
Violence sexuelle (endroit accessible au public)	9	9	8	11	12	12	61
Violence psychique (transport public)	8	4	5	4	8	4	33
Violence psychique (voie publique)	35	34	52	52	46	48	267
Violence psychique (autre endroit public)	4	3	3	4	2	3	19
Violence psychique (endroit accessible au public)	23	24	30	22	23	25	147
Vol à main armée (transport public)				1			1
Vol à main armée (voie publique)	1			1	1	4	7
Vol à main armée (autre endroit public)					1		1
Vol à main armée (endroit accessible au public)	1		1	1	1	2	6
Vol avec violence sans arme (transport public)	3	1	2	2	2	2	12
Vol avec violence sans arme (voie publique)	9	12	6	6	15	9	57
Vol avec violence sans arme (autre endroit public)	2		2	1	4	3	12
Vol avec violence sans arme (endr. acces. au pub.)	5	5	5	9	11	8	43



**PH Autre**

	Jan	Fév	Mar	Avr	Mai	Juin	Total
<b>Faux policiers</b>				1	2	1	<b>4</b>
<b>Cyberharcèlement</b>	10	8	6	9	8	9	<b>50</b>
<b>Fraude à l'identité</b>	29	26	24	24	25	32	<b>160</b>

# ***STATISTIQUES POLICIERES DE CRIMINALITE***

---

***LIEU DE PERPETRATION: ZONE DE POLICE***

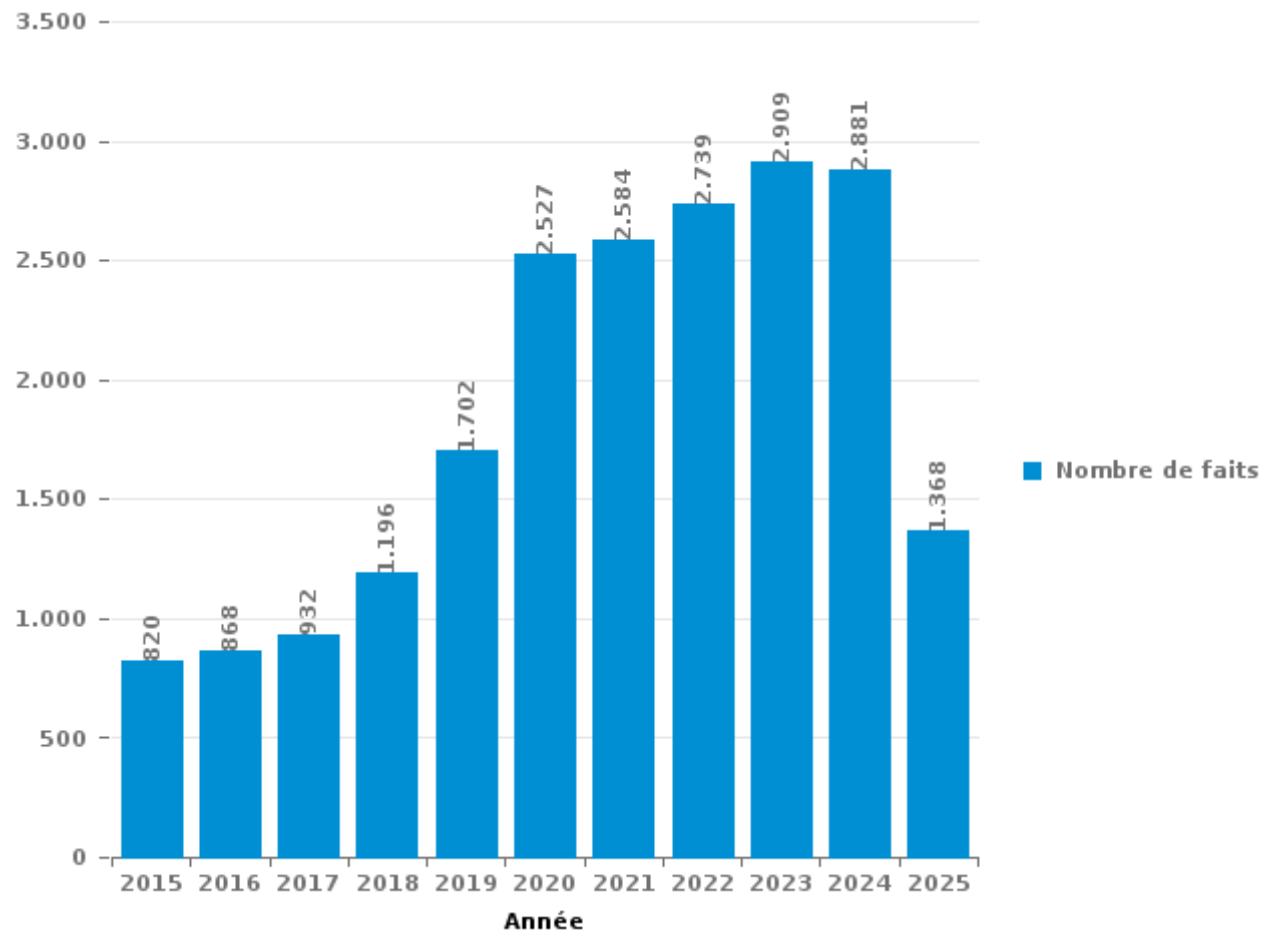
**PZ GENT**

***PARTIE III : ICT***



**PZ GENT**

Nombre total de délits avec un élément ICT/online, depuis 2015





Criminalité ICT/online au sens strict

Infractions (exhaustif)

	2015	2016	2017	2018	2019	2020	2021	2022	2023	2024	2025
Code pénal social: Infr. contre foi publique en droit pénal social: Faux en informatique	1	1		1		2	4	5	6	8	3
Criminalité informatique: Faux en informatique:	29	28	14	38	41	120	168	210	285	247	148
Criminalité informatique: Fraude informatique:	246	215	280	384	591	999	1.190	1.385	1.549	1.541	688
Criminalité informatique: Hacking:	62	72	92	115	111	124	152	223	233	257	145
Criminalité informatique: Sabotage:	7	12	9	2	9	9	20	27	19	22	11
Exercice illégal de l'autorité publique: Violation de communication par fonctionnaire:					2						1
Infr. contre autres valeurs morales et sentiments: Violation de communication par particulier:		2	1	5	3	3		1		2	
Infr. contre l'autorité publique: Refus de coopération (informatique et télécom):		1		5		12	3	6	4	2	
<b>Total:</b>	<b>345</b>	<b>331</b>	<b>396</b>	<b>550</b>	<b>757</b>	<b>1.269</b>	<b>1.537</b>	<b>1.857</b>	<b>2.096</b>	<b>2.079</b>	<b>996</b>

Figures criminelles (à considérer spécifiquement – ne pas additionner avec d'autres éléments – risque de double comptage!)

	2015	2016	2017	2018	2019	2020	2021	2022	2023	2024	2025
Fraude de cartes de paiements	84	71	70	103	140	110	129	192	269	228	90
Phishing	1		5	8	14	85	313	249	197	212	112
Ransomware			3	1	4	1	7	2	3	20	14
Shouldersurfing	1	7	9	9	13	4	12	11	5	2	3
Skimming	7	3	1	6	15	1	2	5	9	8	4



## Criminalité ICT/online au sens large

Infractions (uniquement si code-fait existe)

	2015	2016	2017	2018	2019	2020	2021	2022	2023	2024	2025
Armes et explosifs: Autre: Vente par correspondance/internet d'arme à feu								2			1
Fraude: Escroquerie: Fraude par internet	429	488	462	604	941	1.329	1.116	1.131	1.096	1.098	562
Infr. contre autres valeurs morales et sentiments: Cyberlokkig (leurre de mineur par ICT):		1	2	1	1	2	2	2	3	3	
Infr. contre la Sécurité de l'Etat: Terrorisme: Diffuser un message qui incite au terrorisme	1		2						1	3	
Infr. contre les moeurs: Grooming (contact par ICT avec mineur < 16 ans):	2	2	2	8	4	7	5	1			
Infr. contre les moeurs: Incitation à la débauche: Publicité par ICT pour débauche				1							
Infr. contre les moeurs: Pornographie infantine: Accès pornographie infantine via technologie			8	1	2	3	5	3	1		1
Infr. contre les moeurs: Voyeurisme: Diffusion enregistrement nudité ou intimité			14	8	18	16	31	20			
<b>Total:</b>	<b>432</b>	<b>491</b>	<b>490</b>	<b>623</b>	<b>966</b>	<b>1.357</b>	<b>1.159</b>	<b>1.159</b>	<b>1.101</b>	<b>1.104</b>	<b>564</b>

Figures criminelles (à considérer spécifiquement – ne pas additionner avec d'autres éléments – risque de double comptage!)

	2015	2016	2017	2018	2019	2020	2021	2022	2023	2024	2025
Cyberharcèlement	43	43	48	44	52	82	91	87	86	96	50

# ***STATISTIQUES POLICIERES DE CRIMINALITE***

---

***LIEU DE PERPETRATION: ZONE DE POLICE***

**PZ GENT**

***PARTIE IV : DESTINATION LIEU***



**PZ GENT**

**Vol et extorsion**

	2000	2015	2016	2017	2018	2019	2020	2021	2022	2023	2024	2025
Voie publique	5.443	4.026	4.106	3.613	3.465	3.562	2.667	3.024	3.963	4.153	3.848	1.256
Magasin	1.877	1.781	1.693	1.662	1.736	1.663	1.355	1.430	1.644	1.855	1.886	929
Habitation: maison	669	1.330	1.277	804	752	767	596	509	854	737	686	293
Horeca	1.274	1.278	992	964	837	762	276	371	657	873	672	248
Emplacement de vélo	161	470	450	632	645	759	625	1.042	1.325	1.199	1.226	340
Habitation: appartement	491	918	712	700	687	656	466	506	535	542	535	224
Inconnue	766	564	500	544	500	635	329	483	649	496	497	234
Parking	680	450	349	443	331	379	275	289	328	331	288	96
Habitation: non précisée	193	335	491	355	278	380	253	362	291	377	450	164
Institution d'enseignement	534	339	312	392	290	236	106	167	197	195	151	72
Station de bus / métro et gare de chemin de fer	179	236	191	258	267	210	96	157	367	308	325	85
Culture et loisirs	295	268	233	231	192	159	85	89	158	155	128	86
Entreprise	337	259	188	141	172	147	95	94	138	132	111	43
Habitation: garage	156	149	150	187	167	196	119	104	136	181	140	40
Autre	63	159	198	122	172	148	91	98	122	127	89	38
Moyen de transport: train / tram / métro	148	140	136	94	129	141	80	58	113	142	137	36
Hôpital	173	134	133	154	119	111	65	68	86	81	68	45
Infrastructure sportive	141	147	133	119	82	102	50	38	72	104	103	37
Chantier	61	137	159	132	101	111	95	59	81	74	65	46
Habitation: dépendances	76	152	127	114	126	91	66	89	79	86	86	27
Service public	119	108	94	99	121	95	52	66	75	89	78	51
Habitation: allée	59	59	127	51	95	89	64	52	55	85	63	27
Terrain	55	79	59	64	58	45	30	40	73	49	43	26
Service	71	67	56	45	58	46	26	34	34	38	37	20
Arrêt de bus / tram	55	30	29	36	61	49	31	25	40	55	55	23
Maison de repos	26	29	58	38	56	43	28	62	51	24	35	11
Habitation: autre	62	66	56	36	33	34	17	28	29	25	27	9
Moyen de transport: autobus / autocar	48	35	34	30	49	55	19	22	33	30	40	17
Moyen de transport: voiture	78	29	38	21	24	21	15	19	29	45	29	8
Moyen de transport: autre	37	19	33	28	32	23	20	24	21	33	29	11
Station essence	44	33	23	23	23	26	15	17	15	27	30	8
Médecin / dentiste / pharmacien	21	26	27	20	19	35	19	15	18	22	19	12
Banque / institution financière	38	35	21	15	20	18	12	17	18	20	7	3
Edifice religieux / lieu du culte	43	28	23	13	23	17	12	6	18	11	11	4
Maison de débauche	19	18	21	17	16	14	3	13	12	12	18	9
Bâtiment administratif	24	9	9	21	16	13	5	10	8	16	7	6
Moyen de transport: camion	16	17	22	7	8	5	12	6	6	15	7	4
Eaux intérieures et maritimes	10	21	13	14	19	13	10	5	2	7	8	1
Cimetière	5	13	10	4	9	7	7	5	26	10	18	3
Stade	28	12	10	5	7	3	5		2		1	
Aéroport	6	34	10	1	3	1		1	1	2		
Guichet automatique	5	2	3	3	5	2	5	1	2	1	4	
Installation militaire	1											
<b>Total</b>	<b>14.587</b>	<b>14.041</b>	<b>13.306</b>	<b>12.252</b>	<b>11.803</b>	<b>11.869</b>	<b>8.197</b>	<b>9.505</b>	<b>12.363</b>	<b>12.764</b>	<b>12.057</b>	<b>4.592</b>

FPF/DGR/DRI/BIPOL - Statistiques policières de criminalité (date de clôture: 31/10/2025)  
 Les données pour les années 2001 jusqu'à 2014 ne sont plus publiées mais restent disponibles sur demande auprès du service BIPOL.  
 Les données pour 2025 ne concernent que le 1er semestre.



**PZ GENT**

**Dégradation de la propriété**

	2000	2015	2016	2017	2018	2019	2020	2021	2022	2023	2024	2025
Voie publique	1.575	1.214	1.192	1.249	958	1.067	861	897	1.048	1.145	1.023	462
Habitation: résidence principale	554	489	574	518	390	407	325	366	418	464	449	195
Parking	205	248	226	231	224	241	157	170	206	223	202	82
Habitation: non précisée	67	147	146	125	108	123	96	101	115	156	157	55
Horeca	130	83	72	72	62	59	34	34	68	72	55	23
Inconnue	36	49	41	45	48	68	45	87	59	64	87	40
Entreprise	67	42	49	93	54	37	38	67	42	36	27	23
Institution d'enseignement	43	41	35	62	34	44	44	37	47	70	50	20
Magasin	85	40	52	35	35	24	25	29	29	55	47	23
Bureau de police	11	44	39	49	45	49	40	36	27	51	45	30
Service public	25	36	18	28	28	29	37	36	52	47	39	22
Autre	10	41	40	38	31	38	22	28	40	34	31	7
Habitation: garage	34	25	33	27	29	32	22	19	32	30	18	11
Culture et loisirs	32	27	32	25	13	26	31	26	32	26	18	14
Hôpital	7	29	17	17	23	36	24	30	20	25	31	14
Terrain	38	16	34	17	21	11	33	29	18	28	19	6
Habitation: jardin	21	17	24	22	18	15	23	17	14	11	13	6
Habitation: allée	28	21	20	22	16	18	10	15	16	15	15	4
Habitation: résidence secondaire	13	28	21	25	26	15	13	12	12	8	18	7
Emplacement de vélo	3	13	10	21	10	15	10	20	26	30	26	10
Habitation: dépendances	10	19	23	24	17	17	10	16	15	13	12	5
Service	12	22	26	17	11	8	7	17	12	20	10	3
Chantier	15	18	22	14	11	14	12	15	7	10	10	10
Station de bus / métro et gare de chemin de fer	11	7	6	6	10	6	6	13	10	5	9	6
Eaux intérieures et maritimes	2	5	20	11	3	2	11	11	5	11	4	2
Moyen de transport: autre	10	2	9	9	5	11	5	10	7	6	11	1
Banque / institution financière	4	4	12	5	1	9	6	2	9	3	22	7
Moyen de transport: voiture	29	3	9	4	3	4	4	5	3	3	7	3
Édifice religieux / lieu du culte	10	9	12	7	3	4	6	6	9	8	1	1
Infrastructure sportive	10	7	9	4	2	4	6	7	8	2	7	2
Arrêt de bus / tram	4	4	1		7	7	9	10	8	7	5	5
Bâtiment administratif	5	1	6	7	6	3	6	5	8	4	8	3
Maison de débauche	4	13	2	4	3	5	4	3	5	5	4	4
Station essence	10	1	3		3	3	7	6	4	4	1	
Cimetière		5	5	1	1	3	2	3	5	2	3	2
Maison de repos	1	1	4	3	1	2	1	1	2	5		2
Moyen de transport: train / tram / métro	7	2	2		1	1		1	1	2	3	2
Médecin / dentiste / pharmacien	3	5	2	1	3			1		1	1	1
Stade	6		1	4	1	1			2	1		
Aéroport	1	7	3									
Installation militaire		1										1
<b>Total</b>	<b>3.138</b>	<b>2.784</b>	<b>2.852</b>	<b>2.842</b>	<b>2.265</b>	<b>2.458</b>	<b>1.992</b>	<b>2.188</b>	<b>2.441</b>	<b>2.702</b>	<b>2.488</b>	<b>1.114</b>

FPF/DGR/DRI/BIPOL - Statistiques policières de criminalité (date de clôture: 31/10/2025)  
 Les données pour les années 2001 jusqu'à 2014 ne sont plus publiées mais restent disponibles sur demande auprès du service BIPOL.  
 Les données pour 2025 ne concernent que le 1er semestre.



**PZ GENT**

**Infractions contre l'intégrité physique**

	2000	2015	2016	2017	2018	2019	2020	2021	2022	2023	2024	2025
Voie publique	950	1.037	1.119	1.091	1.043	1.076	790	960	1.082	1.164	1.179	582
Habitation	747	930	964	973	895	789	795	877	822	951	955	485
Horeca	254	267	239	208	192	173	66	103	228	200	204	96
Institution d'enseignement	53	66	88	95	72	93	42	90	86	97	98	45
Hôpital	20	41	25	38	48	53	65	53	46	67	81	46
Service public	20	31	32	36	43	46	33	48	59	65	56	41
Inconnue	58	28	24	35	25	31	43	48	39	48	54	35
Station de bus / métro et gare de chemin de fer	10	31	31	41	26	43	28	46	55	54	54	23
Magasin	39	36	38	30	33	31	42	37	32	47	52	20
Parking	18	26	38	37	36	29	38	26	30	38	27	15
Culture et loisirs	34	23	25	24	23	27	12	15	33	18	29	22
Arrêt de bus / tram	13	13	20	22	20	25	13	9	21	24	28	13
Entreprise	23	12	14	22	12	18	16	12	25	22	11	10
Moyen de transport: train / tram / métro	12	20	17	10	6	16	8	23	14	13	19	8
Moyen de transport: autobus / autocar	11	15	18	12	15	8	2	13	11	21	23	12
Autre	3	11	15	15	18	14	7	19	13	24	15	6
Infrastructure sportive	12	8	7	15	10	17	8	10	13	19	13	7
Terrain	10	7	28	11	13	8	9	14	11	4	15	6
Bureau de police	9	4	17	8	4	9	7	7	11	11	11	4
Moyen de transport: autre	10	3	4	12	4	10	9	7	8	16	6	5
Service	5	7	6	12	5	8	4	7	6	7	11	5
Stade	11	9	10	5	5	11		1	5	6	4	1
Habitation: jardin	3	6	7	9	7	1	2	7	7	5	6	4
Maison de repos	2		3	6	5	5	6	3	6	14	8	4
Habitation: allée	2		5	8	4	8	7	3	7	7	4	1
Maison de débauche	9	5	3	4	3	6	3	1	4	4	5	3
Station essence	3	1		2	2	7	3	1	2	1	3	2
Edifice religieux / lieu du culte	2	1	1	4	1	1			1	2	2	1
Médecin / dentiste / pharmacien		1	1	2		1		2	1	5	2	
Banque / institution financière	1		1	3		2	1	1		3		
Bâtiment administratif	1			1	4		1	1		1	2	1
Eaux intérieures et maritimes		1			1		2		3	3	1	1
Aéroport		5										
Installation militaire	1											
<b>Total</b>	<b>2.346</b>	<b>2.645</b>	<b>2.800</b>	<b>2.791</b>	<b>2.575</b>	<b>2.566</b>	<b>2.062</b>	<b>2.444</b>	<b>2.681</b>	<b>2.961</b>	<b>2.978</b>	<b>1.504</b>

# ***STATISTIQUES POLICIERES DE CRIMINALITE***

---

***LIEU DE PERPETRATION: ZONE DE POLICE***

**PZ GENT**

***PARTIE V : ZONE DE POLICE vs. TYPOLOGIE***



### Typologie de la zone: Catégorie 1

Zone de police
ANTWERPEN
BRUXELLES CAPITALE IXELLES
POLICE LOCALE DE LIEGE
PZ GENT
ZP CHARLEROI



## CRIMINALITE ENREGISTREE : ZONE DE POLICE vs TYPOLOGIE

### Typologie de la zone: Catégorie 1

Figure criminelle/phénomène	Niveau	% 2021 - 2022	% 2022 - 2023	% 2023 - 2024
Vol de voiture	ZONE DE POLICE	21,0%	6,1%	-6,7%
	TYPLOGIE	16,7%	0,4%	-1,1%
Vol de moto	ZONE DE POLICE	45,5%	68,8%	25,9%
	TYPLOGIE	48,1%	-18,8%	-1,0%
Carjacking	ZONE DE POLICE	-50,0%	200,0%	-33,3%
	TYPLOGIE	-15,8%	4,7%	3,0%
Homejacking	ZONE DE POLICE	-100,0%	/	/
	TYPLOGIE	20,0%	-16,7%	20,0%
Vol dans les garages	ZONE DE POLICE	200,0%	-66,7%	200,0%
	TYPLOGIE	-10,5%	17,6%	10,0%
Vol de vélomoteur	ZONE DE POLICE	10,6%	66,0%	13,5%
	TYPLOGIE	22,4%	5,6%	-2,7%
Vol de vélo	ZONE DE POLICE	21,5%	-13,2%	-1,0%
	TYPLOGIE	16,7%	-0,3%	-13,3%
Cambriolage dans habitation	ZONE DE POLICE	47,6%	-13,1%	2,3%
	TYPLOGIE	6,5%	-4,8%	-6,9%
Cambriolage ds entreprise ou commerce	ZONE DE POLICE	2,6%	22,6%	3,7%
	TYPLOGIE	14,0%	9,0%	-9,8%
Cambriolage ds service public ou bâtiment administ	ZONE DE POLICE	3,6%	-12,1%	-5,9%
	TYPLOGIE	8,6%	-8,3%	-14,2%
Vol au bélier	ZONE DE POLICE	/	/	0,0%
	TYPLOGIE	/	/	0,0%



## CRIMINALITE ENREGISTREE : ZONE DE POLICE vs TYPOLOGIE

Figure criminelle/phénomène	Niveau	% 2021 - 2022	% 2022 - 2023	% 2023 - 2024
Cambriolage dans bâtiment (total)	ZONE DE POLICE	35,8%	-8,4%	1,7%
	TYPOLOGIE	8,2%	-2,2%	-7,9%
Vol à main armée	ZONE DE POLICE	2,0%	48,1%	-46,8%
	TYPOLOGIE	-4,6%	15,4%	11,9%
Vol avec violence sans arme	ZONE DE POLICE	5,4%	28,1%	-13,4%
	TYPOLOGIE	22,4%	8,5%	-0,1%
Vol dans ou sur un véhicule	ZONE DE POLICE	33,0%	0,3%	-13,0%
	TYPOLOGIE	9,1%	11,5%	-3,5%
Sacjacking dans une voiture	ZONE DE POLICE	/	-100,0%	/
	TYPOLOGIE	7,4%	-69,0%	-44,4%
Vol d'armes et explosifs	ZONE DE POLICE	-4,8%	25,0%	-20,0%
	TYPOLOGIE	-2,9%	22,0%	-12,3%
Steaming	ZONE DE POLICE	33,3%	425,0%	-4,8%
	TYPOLOGIE	-7,7%	166,7%	3,1%
Arrachage de sac à main	ZONE DE POLICE	-57,1%	100,0%	-66,7%
	TYPOLOGIE	-13,7%	4,8%	-2,0%
Vol à l'arraché	ZONE DE POLICE	63,2%	25,8%	-28,2%
	TYPOLOGIE	13,8%	22,5%	-3,2%
Vol à la tire	ZONE DE POLICE	133,7%	31,5%	-15,6%
	TYPOLOGIE	42,2%	20,3%	-4,2%
Vol à l'étalage	ZONE DE POLICE	17,1%	15,4%	-2,5%
	TYPOLOGIE	23,8%	11,7%	-3,1%
Vol par ruse	ZONE DE POLICE	50,9%	18,6%	7,8%
	TYPOLOGIE	16,2%	3,9%	-9,6%



## CRIMINALITE ENREGISTREE : ZONE DE POLICE vs TYPOLOGIE

Figure criminelle/phénomène	Niveau	% 2021 - 2022	% 2022 - 2023	% 2023 - 2024
Vol de métaux	ZONE DE POLICE	106,7%	-38,7%	2,6%
	TYPLOGIE	68,2%	-28,0%	13,7%
Vol sur les chantiers	ZONE DE POLICE	37,3%	-7,4%	-13,3%
	TYPLOGIE	9,8%	-6,5%	-12,5%
Home-invasion	ZONE DE POLICE	-66,7%	500,0%	-50,0%
	TYPLOGIE	-25,8%	95,7%	-15,6%
Vol d'animaux	ZONE DE POLICE	44,4%	-30,8%	-22,2%
	TYPLOGIE	42,6%	22,4%	-50,0%
Vol de cargaison	ZONE DE POLICE	0,0%	-50,0%	33,3%
	TYPLOGIE	16,7%	48,6%	11,5%
Fraude de cartes de paiements	ZONE DE POLICE	48,8%	40,1%	-15,2%
	TYPLOGIE	25,0%	5,9%	-13,6%
Phishing	ZONE DE POLICE	-20,4%	-20,9%	7,6%
	TYPLOGIE	-19,8%	42,2%	44,8%
Ransomware	ZONE DE POLICE	-71,4%	50,0%	566,7%
	TYPLOGIE	-60,7%	63,6%	33,3%
Shouldersurfing	ZONE DE POLICE	-8,3%	-54,5%	-60,0%
	TYPLOGIE	-1,2%	28,0%	-64,8%
Skimming	ZONE DE POLICE	150,0%	80,0%	-11,1%
	TYPLOGIE	-29,7%	-33,3%	10,0%
Violence contre les métiers d'intérêt général	ZONE DE POLICE	27,7%	9,8%	-18,5%
	TYPLOGIE	9,0%	-5,1%	-10,7%
Viol collectif	ZONE DE POLICE	-63,2%	28,6%	-33,3%
	TYPLOGIE	-11,3%	-9,9%	-29,7%



## CRIMINALITE ENREGISTREE : ZONE DE POLICE vs TYPOLOGIE

Figure criminelle/phénomène	Niveau	% 2021 - 2022	% 2022 - 2023	% 2023 - 2024
Graffiti	ZONE DE POLICE	4,7%	41,3%	-15,1%
	TYPLOGIE	-12,4%	48,3%	-8,3%
Dégradation de voiture	ZONE DE POLICE	15,4%	7,2%	-7,9%
	TYPLOGIE	5,4%	1,7%	-0,2%
Rixe au couteau	ZONE DE POLICE	4,2%	-4,0%	-12,5%
	TYPLOGIE	9,5%	-18,6%	0,5%
VIF: physique, dans le couple	ZONE DE POLICE	0,7%	19,0%	-10,7%
	TYPLOGIE	5,3%	-0,7%	-5,8%
VIF: physique, envers des descendants	ZONE DE POLICE	21,7%	14,9%	-2,6%
	TYPLOGIE	-2,8%	9,3%	-2,1%
VIF: physique, envers d'autres membres	ZONE DE POLICE	-1,4%	-2,2%	39,8%
	TYPLOGIE	-3,3%	9,2%	8,1%
VIF: sexuelle, dans le couple	ZONE DE POLICE	54,5%	23,5%	-61,9%
	TYPLOGIE	11,8%	10,5%	-26,2%
VIF: sexuelle, envers des descendants	ZONE DE POLICE	42,9%	-70,0%	-66,7%
	TYPLOGIE	-39,8%	-90,6%	40,0%
VIF: sexuelle, envers d'autres membres	ZONE DE POLICE	-100,0%	/	100,0%
	TYPLOGIE	-20,0%	25,0%	40,0%
VIF: psychique, dans le couple	ZONE DE POLICE	14,8%	-2,9%	-14,0%
	TYPLOGIE	7,9%	-9,5%	-3,4%
VIF: psychique, envers des descendants	ZONE DE POLICE	23,8%	0,0%	-21,2%
	TYPLOGIE	-6,9%	5,5%	-21,5%
VIF: psychique, envers d'autres membres	ZONE DE POLICE	-29,6%	28,9%	-18,4%
	TYPLOGIE	-1,2%	0,0%	6,1%



## CRIMINALITE ENREGISTREE : ZONE DE POLICE vs TYPOLOGIE

Figure criminelle/phénomène	Niveau	% 2021 - 2022	% 2022 - 2023	% 2023 - 2024
VIF: économique, dans le couple	ZONE DE POLICE	25,0%	14,3%	-30,0%
	TYPOLOGIE	15,5%	7,1%	-9,0%
VIF: économique, envers des descendants	ZONE DE POLICE	66,7%	200,0%	-26,7%
	TYPOLOGIE	-30,8%	200,0%	-48,1%
VIF: économique, envers d'autres membres	ZONE DE POLICE	21,2%	-20,0%	46,9%
	TYPOLOGIE	25,1%	-1,3%	9,1%
Dopage humain	ZONE DE POLICE	45,0%	-44,8%	-43,8%
	TYPOLOGIE	-12,7%	-6,5%	-31,0%
Engraissement illégal	ZONE DE POLICE	/	/	0,0%
	TYPOLOGIE	125,0%	-22,2%	-28,6%
Vente de cocaïne	ZONE DE POLICE	35,4%	-1,1%	-21,8%
	TYPOLOGIE	11,3%	14,0%	-12,9%
Import-export de cocaïne	ZONE DE POLICE	-75,0%	33,3%	-25,0%
	TYPOLOGIE	-29,3%	8,6%	47,6%
Production de drogues synthétiques	ZONE DE POLICE	/	-25,0%	-100,0%
	TYPOLOGIE	166,7%	-37,5%	60,0%
Import-export de drogues synthétiques	ZONE DE POLICE	-50,0%	0,0%	-75,0%
	TYPOLOGIE	5,0%	61,9%	-20,6%
Vente de drogues synthétiques	ZONE DE POLICE	40,0%	-2,9%	14,7%
	TYPOLOGIE	13,5%	-1,2%	9,3%
Production de cannabis (culture)	ZONE DE POLICE	42,9%	-40,0%	-33,3%
	TYPOLOGIE	-31,3%	5,3%	-21,7%
Import-export de cannabis en grande quantité	ZONE DE POLICE	-20,0%	-100,0%	/
	TYPOLOGIE	-37,0%	-17,6%	85,7%



## CRIMINALITE ENREGISTREE : ZONE DE POLICE vs TYPOLOGIE

Figure criminelle/phénomène	Niveau	% 2021 - 2022	% 2022 - 2023	% 2023 - 2024
Vente de cannabis en grande quantité	ZONE DE POLICE	85,7%	-38,5%	-25,0%
	TYPLOGIE	2,6%	15,0%	19,6%
Import-export d'héroïne	ZONE DE POLICE	-50,0%	-50,0%	0,0%
	TYPLOGIE	-40,0%	33,3%	-62,5%
Vente-traffic d'héroïne	ZONE DE POLICE	12,5%	0,0%	16,7%
	TYPLOGIE	-19,3%	-13,3%	-20,6%
Commerce et production d'arme à feu et mun.	ZONE DE POLICE	200,0%	0,0%	200,0%
	TYPLOGIE	-7,3%	23,7%	36,2%
Commerce et production d'arme non à feu	ZONE DE POLICE	200,0%	-66,7%	0,0%
	TYPLOGIE	-28,6%	40,0%	28,6%
TEH - exploitation économique	ZONE DE POLICE	350,0%	0,0%	-66,7%
	TYPLOGIE	16,2%	4,7%	-53,3%
TEH - exploitation sexuelle	ZONE DE POLICE	-18,5%	31,8%	-41,4%
	TYPLOGIE	0,0%	23,3%	2,8%
Violence physique (transport public)	ZONE DE POLICE	17,6%	12,1%	0,8%
	TYPLOGIE	9,4%	4,7%	6,3%
Violence physique (voie publique)	ZONE DE POLICE	18,1%	3,1%	3,8%
	TYPLOGIE	13,5%	0,4%	3,0%
Violence physique (autre endroit public)	ZONE DE POLICE	-2,8%	24,0%	-15,5%
	TYPLOGIE	-16,9%	10,2%	-9,7%
Violence physique (endroit accessible au public)	ZONE DE POLICE	56,2%	11,5%	1,5%
	TYPLOGIE	44,4%	6,3%	-3,4%
Violence sexuelle (transport public)	ZONE DE POLICE	64,3%	-21,7%	-38,9%
	TYPLOGIE	15,7%	-4,5%	-10,0%



## CRIMINALITE ENREGISTREE : ZONE DE POLICE vs TYPOLOGIE

Figure criminelle/phénomène	Niveau	% 2021 - 2022	% 2022 - 2023	% 2023 - 2024
Violence sexuelle (voie publique)	ZONE DE POLICE	9,7%	-15,7%	11,6%
	TYPLOGIE	12,0%	-12,6%	4,5%
Violence sexuelle (autre endroit public)	ZONE DE POLICE	-11,1%	-15,0%	5,9%
	TYPLOGIE	-14,3%	7,9%	8,9%
Violence sexuelle (endroit accessible au public)	ZONE DE POLICE	51,7%	1,5%	-21,6%
	TYPLOGIE	44,6%	-4,7%	1,2%
Violence psychique (transport public)	ZONE DE POLICE	14,5%	12,7%	-9,9%
	TYPLOGIE	-3,4%	14,8%	10,8%
Violence psychique (voie publique)	ZONE DE POLICE	-0,8%	2,7%	2,0%
	TYPLOGIE	3,5%	1,2%	5,2%
Violence psychique (autre endroit public)	ZONE DE POLICE	-11,0%	20,0%	-10,3%
	TYPLOGIE	-11,9%	17,6%	-13,9%
Violence psychique (endroit accessible au public)	ZONE DE POLICE	23,3%	0,4%	4,9%
	TYPLOGIE	24,1%	1,2%	0,8%
Vol à main armée (transport public)	ZONE DE POLICE	-50,0%	200,0%	-66,7%
	TYPLOGIE	-18,8%	42,3%	24,3%
Vol à main armée (voie publique)	ZONE DE POLICE	28,0%	-9,4%	-31,0%
	TYPLOGIE	1,7%	24,6%	16,2%
Vol à main armée (autre endroit public)	ZONE DE POLICE	-33,3%	250,0%	-57,1%
	TYPLOGIE	3,7%	35,7%	36,8%
Vol à main armée (endroit accessible au public)	ZONE DE POLICE	12,5%	66,7%	-80,0%
	TYPLOGIE	-13,5%	-7,3%	4,5%
Vol avec violence sans arme (transport public)	ZONE DE POLICE	40,0%	25,0%	-17,1%
	TYPLOGIE	9,8%	62,8%	-13,2%



## CRIMINALITE ENREGISTREE : ZONE DE POLICE vs TYPOLOGIE

Figure criminelle/phénomène	Niveau	% 2021 - 2022	% 2022 - 2023	% 2023 - 2024
Vol avec violence sans arme (voie publique)	ZONE DE POLICE	2,9%	40,6%	-28,9%
	TYPLOGIE	14,7%	14,8%	3,5%
Vol avec violence sans arme (autre endroit public)	ZONE DE POLICE	-34,9%	-25,0%	14,3%
	TYPLOGIE	-7,9%	9,3%	0,6%
Vol avec violence sans arme (endr. acces. au pub.)	ZONE DE POLICE	2,9%	32,9%	8,6%
	TYPLOGIE	36,0%	-2,6%	0,3%
Faux policiers	ZONE DE POLICE	50,0%	-33,3%	500,0%
	TYPLOGIE	33,3%	-36,4%	100,0%
Terrorisme, extrémisme et radicalisme	ZONE DE POLICE	/	325,0%	-29,4%
	TYPLOGIE	25,9%	89,7%	7,0%
Cyberharcèlement	ZONE DE POLICE	-4,4%	-1,1%	11,6%
	TYPLOGIE	-7,1%	4,5%	-8,3%
Fraude à l'identité	ZONE DE POLICE	12,5%	16,5%	-13,9%
	TYPLOGIE	12,1%	-11,9%	-3,7%

# ***STATISTIQUES POLICIERES DE CRIMINALITE***

---

***LIEU DE PERPETRATION: ZONE DE POLICE***

**PZ GENT**

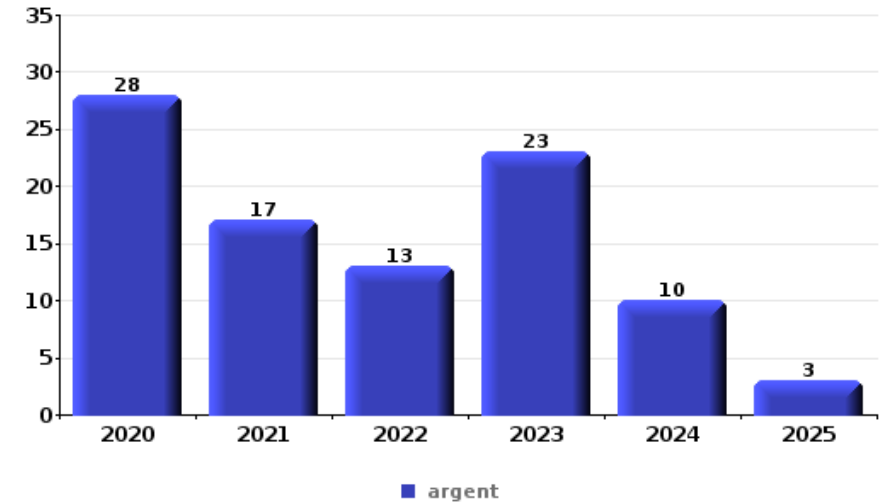
***PARTIE VI : OBJETS ET MOYENS DE TRANSPORT***



**PZ GENT**

**Vol à main armée**

Top 5 Objets volés (sbd nombre de faits)		2020	2021	2022	2023	2024	2025
1	argent	28	17	13	23	10	3
2	GSM et accessoires	8	16	18	19	15	5
3	carte d'identité / passeport	4	8	6	7	5	4
4	carte bancaire / carte de crédit	4	7	5	9	2	3
5	vêtement	4	2	3	7	3	4



**Vol dans ou sur un véhicule**

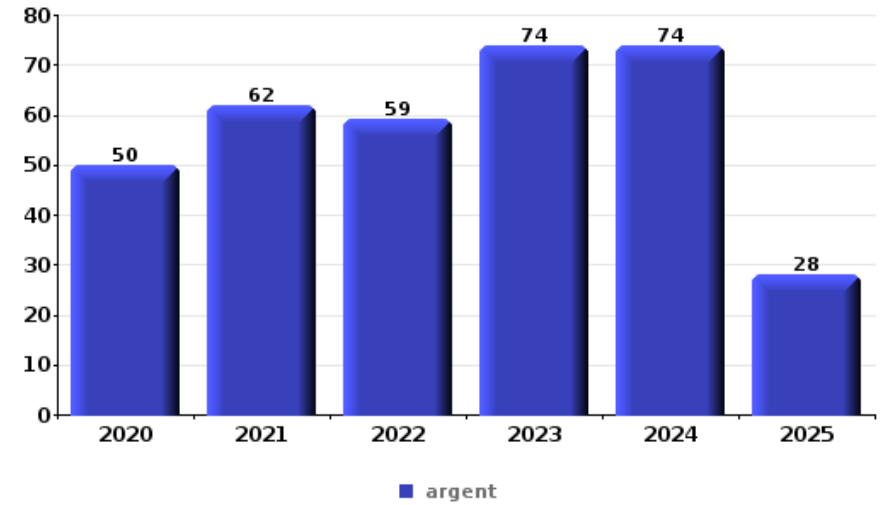
Top 5 Objets volés (sbd nombre de faits)		2020	2021	2022	2023	2024	2025
1	permis de conduire	129	161	179	224	191	56
2	carte d'identité / passeport	125	154	172	217	176	60
3	carte bancaire / carte de crédit	125	153	185	227	134	44
4	argent	134	151	187	187	122	34
5	ordinateur et accessoires	110	101	172	137	129	33





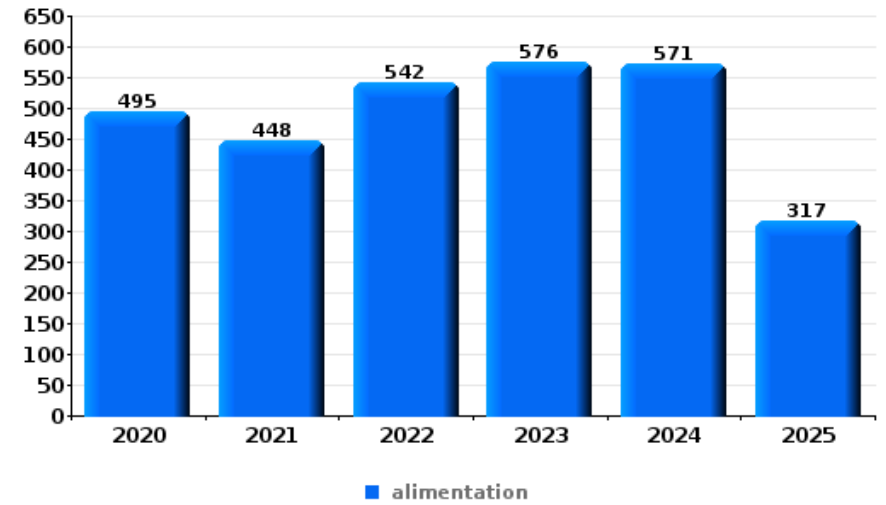
**Cambrilage ds entreprise ou commerce**

Top 5 Objets volés (sbd nombre de faits)		2020	2021	2022	2023	2024	2025
1	argent	50	62	59	74	74	28
2	coffre-fort / coffret (argent) / caisse	7	13	17	28	37	12
3	ordinateur et accessoires	14	20	15	23	29	7
4	alimentation	15	14	16	24	20	7
5	GSM et accessoires	7	6	9	9	10	7



**Vol à l'étalage**

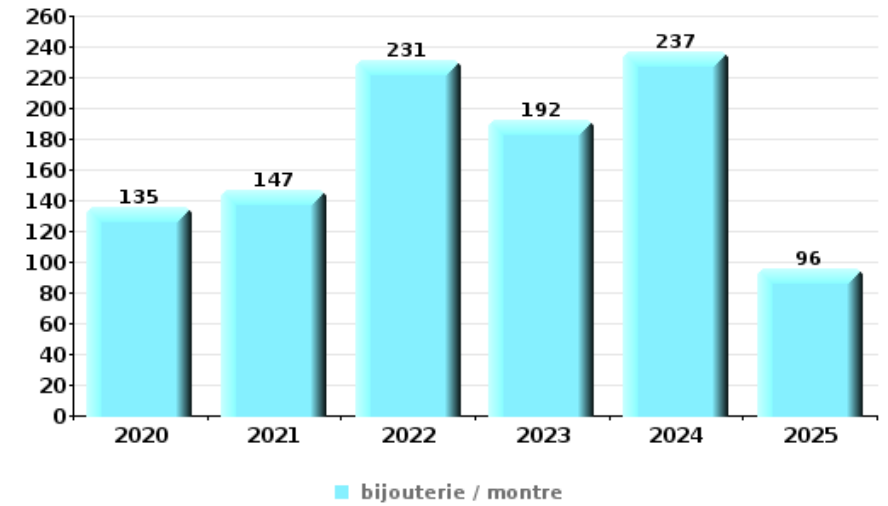
Top 5 Objets volés (sbd nombre de faits)		2020	2021	2022	2023	2024	2025
1	alimentation	495	448	542	576	571	317
2	vêtement	164	200	200	265	236	161
3	parfum / produit de beauté	98	106	137	184	192	113
4	tabac	94	78	152	126	132	2
5	multimédia	59	80	55	113	51	30





**Cambrilage dans habitation**

Top 5 Objets volés (sbd nombre de faits)		2020	2021	2022	2023	2024	2025
1	bijouterie / montre	135	147	231	192	237	96
2	argent	162	131	192	166	158	56
3	ordinateur et accessoires	130	76	105	92	72	16
4	multimédia	79	66	103	77	53	22
5	vêtement	46	36	62	68	51	18



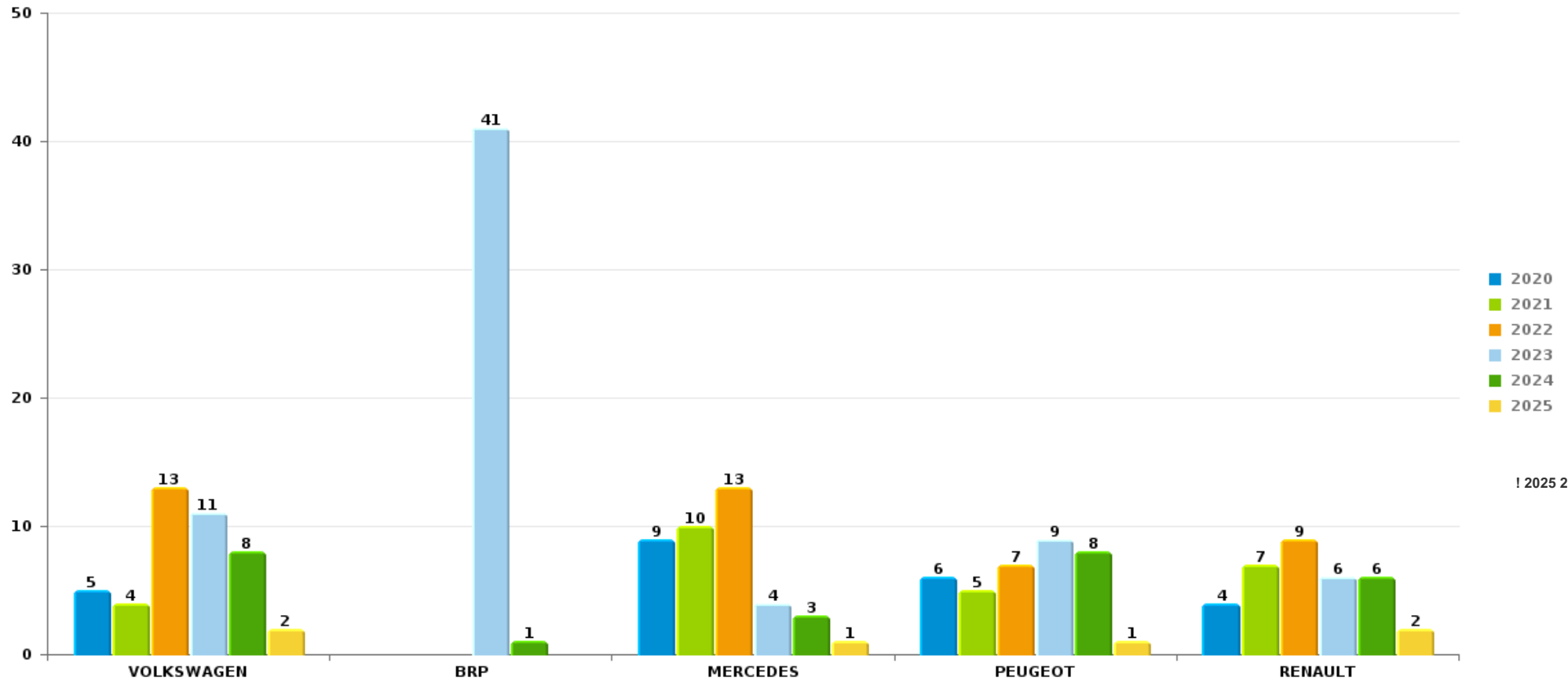
*Remarque: en ce qui concerne les objets, aucun total n'est reproduit étant donné que plusieurs objets peuvent avoir été volés lors d'un même fait.*



PZ GENT

Vol de voiture

Nombre de voitures volées par marque (Top 5)



! 2025 2 trim.!

# ***STATISTIQUES POLICIERES DE CRIMINALITE***

---

***LIEU DE PERPETRATION: ZONE DE POLICE***

**PZ GENT**

***PARTIE VII : SUSPECTS***



## Partie 1: Niveau FAITS (comptage du nombre de faits pour lesquels un certain type de suspect est impliqué)

### 1.1. Nombre d'infractions selon le sexe des suspects identifiés (par catégorie principale)

Étant donné que, tant un suspect identifié masculin qu'un suspect identifié féminin peuvent être impliqués lors d'un même fait, il est possible que la somme des colonnes «Hommes» et «Femmes» soit supérieure à la valeur de la colonne «Total...» (voir également la note méthodologique)

#### PZ GENT

2025

Catégorie principale / Sexe	Nombre total de faits avec au moins 1 suspect	Hommes	%	Femmes	%
Drogues	1.366	1.218	89,2%	163	11,9%
Vol et extorsion	1.113	817	73,4%	347	31,2%
Infr. contre l'intégrité physique	677	597	88,2%	157	23,2%
Ivresse et alcool	581	502	86,4%	80	13,8%
Législation sur les étrangers	470	407	86,6%	42	8,9%
Fraude	310	256	82,6%	69	22,3%
Infr. contre autres valeurs morales et sentiments	251	201	80,1%	64	25,5%
Infr. contre la sécurité publique	230	205	89,1%	33	14,3%
Dégradation de la propriété	233	200	85,8%	36	15,5%
Armes et explosifs	201	182	90,5%	20	10,0%
Registre de population	176	128	72,7%	57	32,4%
Criminalité informatique	104	74	71,2%	39	37,5%
Infr. contre l'autorité publique	105	91	86,7%	15	14,3%
Environnement	76	53	69,7%	29	38,2%
Infr. contre la foi publique	74	58	78,4%	19	25,7%
Législation économique	72	60	83,3%	16	22,2%

## CRIMINALITE ENREGISTREE: SUSPECTS



Catégorie principale / Sexe	Nombre total de faits avec au moins 1 suspect	Hommes	%	Femmes	%
Protection de la jeunesse	55	41	74,5%	31	56,4%
Infr. contre les moeurs	54	53	98,1%	2	3,7%
Santé publique	39	32	82,1%	8	20,5%
Infr. contre la famille	36	7	19,4%	29	80,6%
Autres lois spéciales	34	33	97,1%	1	2,9%
Code pénal social	27	23	85,2%	9	33,3%
Protection de la personne	31	27	87,1%	5	16,1%
Protection des revenus publics	30	28	93,3%	2	6,7%
Carte d'identité	28	21	75,0%	8	28,6%
Travail	13	10	76,9%	3	23,1%
Infr. contre la liberté individuelle	9	8	88,9%	2	22,2%
Hormones et dopage	6	6	100,0%		
Pratiques commerciales	5	4	80,0%	1	20,0%
Marchand de sommeil	4	4	100,0%		
Contravention Code pénal	3	3	100,0%		
Traite des êtres humains	2	2	100,0%		
Exercice illégal de l'autorité publique	1	1	100,0%		
<b>Total</b>	<b>6.416</b>	<b>5.352</b>	<b>83,4 %</b>	<b>1.287</b>	<b>20,1 %</b>



## 1.2. Nombre d'infractions selon le sexe des suspects identifiés (par figure criminelle)

Étant donné que, tant un suspect identifié masculin qu'un suspect identifié féminin peuvent être impliqués lors d'un même fait, il est possible que la somme des colonnes «Hommes» et «Femmes» soit supérieure à la valeur de la colonne «Total...»  
(voir également la note méthodologique)

### PZ GENT

2025

### FC Vol moyen de transport

Figure criminelle / Sexe	Nombre total de faits avec au moins 1 suspect identifié	Hommes	%	Femmes	%
Vol de voiture	10	9	90,0%	1	10,0%
Vol de moto	2	2	100,0%	1	50,0%
Carjacking	1	1	100,0%		
Vol de vélomoteur	9	9	100,0%		
Vol de vélo	72	69	95,8%	5	6,9%
<b>Total</b>	<b>PA</b>	<b>PA</b>	<b>PA</b>	<b>PA</b>	<b>PA</b>

### FC Cambriolage

Figure criminelle / Sexe	Nombre total de faits avec au moins 1 suspect identifié	Hommes	%	Femmes	%
Cambriolage dans habitation	40	38	95,0%	5	12,5%
Cambriolage ds entreprise ou commerce	21	20	95,2%	1	4,8%
Cambriolage ds service public ou bâtiment administ	11	11	100,0%		
Vol au bélier	1	1	100,0%		
Cambriolage dans bâtiment (total)	72	69	95,8%	6	8,3%
<b>Total</b>	<b>PA</b>	<b>PA</b>	<b>PA</b>	<b>PA</b>	<b>PA</b>



FC Vol autre

Figure criminelle / Sexe	Nombre total de faits avec au moins 1 suspect identifié	Hommes	%	Femmes	%
Vol à main armée	8	8	100,0%	1	12,5%
Vol avec violence sans arme	70	60	85,7%	13	18,6%
Vol dans ou sur un véhicule	38	38	100,0%		
Vol d'armes et explosifs	3	3	100,0%	1	33,3%
Steaming	3	3	100,0%	1	33,3%
Vol à l'arraché	9	8	88,9%	1	11,1%
Vol à la tire	13	12	92,3%	2	15,4%
Vol à l'étalage	643	401	62,4%	269	41,8%
Vol par ruse	8	7	87,5%	2	25,0%
Vol de métaux	3	3	100,0%		
Vol sur les chantiers	6	6	100,0%		
<b>Total</b>	<b>PA</b>	<b>PA</b>	<b>PA</b>	<b>PA</b>	<b>PA</b>

Criminalité ICT

Figure criminelle / Sexe	Nombre total de faits avec au moins 1 suspect identifié	Hommes	%	Femmes	%
Fraude de cartes de paiements	18	13	72,2%	7	38,9%
Phishing	7	5	71,4%	3	42,9%
Shouldersurfing	1			1	100,0%
<b>Total</b>	<b>PA</b>	<b>PA</b>	<b>PA</b>	<b>PA</b>	<b>PA</b>



FC Autre

Figure criminelle / Sexe	Nombre total de faits avec au moins 1 suspect identifié	Hommes	%	Femmes	%
Violence contre les métiers d'intérêt général	51	36	70,6%	15	29,4%
Viol collectif	2	2	100,0%		
Graffiti	9	7	77,8%	3	33,3%
Dégradation de voiture	47	41	87,2%	8	17,0%
Rixe au couteau	9	8	88,9%	1	11,1%
<b>Total</b>	<b>PA</b>	<b>PA</b>	<b>PA</b>	<b>PA</b>	<b>PA</b>

PH Violence intrafamiliale (VIF)

Figure criminelle / Sexe	Nombre total de faits avec au moins 1 suspect identifié	Hommes	%	Femmes	%
VIF: physique, dans le couple	163	143	87,7%	62	38,0%
VIF: physique, envers des descendants	34	28	82,4%	12	35,3%
VIF: physique, envers d'autres membres	44	38	86,4%	11	25,0%
VIF: sexuelle, dans le couple	2	1	50,0%	1	50,0%
VIF: psychique, dans le couple	113	79	69,9%	37	32,7%
VIF: psychique, envers des descendants	25	20	80,0%	10	40,0%
VIF: psychique, envers d'autres membres	16	15	93,8%	2	12,5%
VIF: économique, dans le couple	24	19	79,2%	5	20,8%
VIF: économique, envers des descendants	6	5	83,3%	1	16,7%
VIF: économique, envers d'autres membres	19	18	94,7%	1	5,3%
<b>Total</b>	<b>PA</b>	<b>PA</b>	<b>PA</b>	<b>PA</b>	<b>PA</b>

## CRIMINALITE ENREGISTREE: SUSPECTS



### PH Hormones et dopage

Figure criminelle / Sexe	Nombre total de faits avec au moins 1 suspect identifié	Hommes	%	Femmes	%
Dopage humain	8	8	100,0%	1	12,5%
Engraissement illégal	3	3	100,0%	1	33,3%
Total	PA	PA	PA	PA	PA

### PH Drogues

Figure criminelle / Sexe	Nombre total de faits avec au moins 1 suspect identifié	Hommes	%	Femmes	%
Vente de cocaïne	27	25	92,6%	6	22,2%
Vente de drogues synthétiques	24	23	95,8%	7	29,2%
Production de cannabis (culture)	1	1	100,0%	1	100,0%
Vente de cannabis en grande quantité	4	3	75,0%	2	50,0%
Vente-traffic d'héroïne	4	4	100,0%		
Total	PA	PA	PA	PA	PA

### PH Trafic d'armes

Figure criminelle / Sexe	Nombre total de faits avec au moins 1 suspect identifié	Hommes	%
Commerce et production d'arme à feu et mun.	2	2	100,0%
Total	PA	PA	PA

### PH Traite des êtres humains

Figure criminelle / Sexe	Nombre total de faits avec au moins 1 suspect identifié	Hommes	%
TEH - exploitation économique	1	1	100,0%
TEH - exploitation sexuelle	2	2	100,0%
Total	PA	PA	PA



PH Violence dans l'espace public

Figure criminelle / Sexe	Nombre total de faits avec au moins 1 suspect identifié	Hommes	%	Femmes	%
Violence physique (transport public)	31	23	74,2%	11	35,5%
Violence physique (voie publique)	286	255	89,2%	52	18,2%
Violence physique (autre endroit public)	37	34	91,9%	4	10,8%
Violence physique (endroit accessible au public)	116	103	88,8%	17	14,7%
Violence sexuelle (transport public)	8	8	100,0%		
Violence sexuelle (voie publique)	7	7	100,0%		
Violence sexuelle (autre endroit public)	2	2	100,0%		
Violence sexuelle (endroit accessible au public)	14	14	100,0%		
Violence psychique (transport public)	12	12	100,0%		
Violence psychique (voie publique)	113	94	83,2%	24	21,2%
Violence psychique (autre endroit public)	8	8	100,0%	1	12,5%
Violence psychique (endroit accessible au public)	52	46	88,5%	8	15,4%
Vol à main armée (transport public)	1	1	100,0%	1	100,0%
Vol à main armée (voie publique)	3	3	100,0%		
Vol à main armée (endroit accessible au public)	3	3	100,0%		
Vol avec violence sans arme (transport public)	5	3	60,0%	2	40,0%
Vol avec violence sans arme (voie publique)	19	18	94,7%	2	10,5%
Vol avec violence sans arme (autre endroit public)	2	2	100,0%		
Vol avec violence sans arme (endr. acces. au pub.)	32	26	81,3%	7	21,9%
<b>Total</b>	<b>PA</b>	<b>PA</b>	<b>PA</b>	<b>PA</b>	<b>PA</b>

PH Autre

Figure criminelle / Sexe	Nombre total de faits avec au moins 1 suspect identifié	Hommes	%	Femmes	%
Cyberharcèlement	21	19	90,5%	2	9,5%
Fraude à l'identité	45	36	80,0%	10	22,2%
<b>Total</b>	<b>PA</b>	<b>PA</b>	<b>PA</b>	<b>PA</b>	<b>PA</b>





### 1.3. Nombre d'infractions selon l'âge des suspects identifiés (par catégorie principale)

Étant donné que, tant un suspect identifié mineur qu'un suspect identifié majeur peuvent être impliqués lors d'un même fait, il est possible que la somme des colonnes «Mineur» et «Majeur» soit supérieure à la valeur de la colonne «Total...» (voir également la note méthodologique)

#### PZ GENT

#### 2025

Catégorie principale / Âge	Nombre total de faits avec au moins 1 suspect identifié	Mineur	%	Majeur	%
Drogues	1.366	85	6,2%	1.287	94,2%
Vol et extorsion	1.113	196	17,6%	957	86,0%
Infr. contre l'intégrité physique	677	87	12,9%	614	90,7%
Ivresse et alcool	581	6	1,0%	576	99,1%
Législation sur les étrangers	470	15	3,2%	458	97,4%
Fraude	310	11	3,5%	301	97,1%
Infr. contre autres valeurs morales et sentiments	251	10	4,0%	245	97,6%
Dégradation de la propriété	233	35	15,0%	205	88,0%
Infr. contre la sécurité publique	230	25	10,9%	208	90,4%
Armes et explosifs	201	26	12,9%	176	87,6%
Registre de population	176			176	100,0%
Criminalité informatique	104	8	7,7%	98	94,2%
Infr. contre l'autorité publique	105	15	14,3%	90	85,7%
Environnement	76	4	5,3%	73	96,1%
Infr. contre la foi publique	74	4	5,4%	70	94,6%
Législation économique	72	1	1,4%	71	98,6%
Protection de la jeunesse	55	11	20,0%	45	81,8%
Infr. contre les mœurs	54	1	1,9%	53	98,1%
Santé publique	39	3	7,7%	37	94,9%
Infr. contre la famille	36			36	100,0%
Autres lois spéciales	34			34	100,0%
Protection de la personne	31	1	3,2%	30	96,8%
Protection des revenus publics	30			30	100,0%
Carte d'identité	28			28	100,0%
Code pénal social	27	1	3,7%	26	96,3%
Travail	13			13	100,0%
Infr. contre la liberté individuelle	9	1	11,1%	9	100,0%
Hormones et dopage	6	1	16,7%	5	83,3%

## CRIMINALITE ENREGISTREE: SUSPECTS



Catégorie principale / Âge	Nombre total de faits avec au moins 1 suspect identifié	Mineur	%	Majeur	%
Pratiques commerciales	5	1	20,0%	4	80,0%
Marchand de sommeil	4			4	100,0%
Contravention Code pénal	3			3	100,0%
Traite des êtres humains	2			2	100,0%
Exercice illégal de l'autorité publique	1			1	100,0%
<b>Total</b>	<b>6.416</b>	<b>548</b>	<b>8,5%</b>	<b>5.965</b>	<b>93,0%</b>



## 1.4. Nombre d'infractions selon l'âge des suspects identifiés (par figure criminelle)

Étant donné que, tant un suspect identifié mineur qu'un suspect identifié majeur peuvent être impliqués lors d'un même fait, il est possible que la somme des colonnes «Mineur» et «Majeur» soit supérieure à la valeur de la colonne «Total...»  
(voir également la note méthodologique)

### PZ GENT

2025

#### FC Vol moyen de transport

Figure criminelle / Âge	Nombre total de faits avec au moins 1 suspect identifié	Mineur	%	Majeur	%
Vol de voiture	10	1	10,0%	9	90,0%
Vol de moto	2	1	50,0%	1	50,0%
Carjacking	1			1	100,0%
Vol de vélomoteur	9	3	33,3%	6	66,7%
Vol de vélo	72	10	13,9%	66	91,7%
<b>Total</b>	<b>PA</b>	<b>PA</b>	<b>PA</b>	<b>PA</b>	<b>PA</b>

#### FC Cambriolage

Figure criminelle / Âge	Nombre total de faits avec au moins 1 suspect identifié	Mineur	%	Majeur	%
Cambriolage dans habitation	40	6	15,0%	36	90,0%
Cambriolage ds entreprise ou commerce	21	2	9,5%	20	95,2%
Cambriolage ds service public ou bâtiment administ	11	1	9,1%	11	100,0%
Vol au bélier	1			1	100,0%
Cambriolage dans bâtiment (total)	72	9	12,5%	67	93,1%
<b>Total</b>	<b>PA</b>	<b>PA</b>	<b>PA</b>	<b>PA</b>	<b>PA</b>



**FC Vol autre**

Figure criminelle / Âge	Nombre total de faits avec au moins 1 suspect identifié	Mineur	%	Majeur	%
Vol à main armée	8	4	50,0%	4	50,0%
Vol avec violence sans arme	70	20	28,6%	56	80,0%
Vol dans ou sur un véhicule	38	6	15,8%	35	92,1%
Vol d'armes et explosifs	3			3	100,0%
Steaming	3	2	66,7%	1	33,3%
Vol à l'arraché	9	3	33,3%	6	66,7%
Vol à la tire	13	1	7,7%	12	92,3%
Vol à l'étalage	643	134	20,8%	534	83,0%
Vol par ruse	8	2	25,0%	7	87,5%
Vol de métaux	3			3	100,0%
Vol sur les chantiers	6			6	100,0%
<b>Total</b>	<b>PA</b>	<b>PA</b>	<b>PA</b>	<b>PA</b>	<b>PA</b>

**Criminalité ICT**

Figure criminelle / Âge	Nombre total de faits avec au moins 1 suspect identifié	Mineur	%	Majeur	%
Fraude de cartes de paiements	18	2	11,1%	16	88,9%
Phishing	7			7	100,0%
Shouldersurfing	1			1	100,0%
<b>Total</b>	<b>PA</b>	<b>PA</b>	<b>PA</b>	<b>PA</b>	<b>PA</b>



### FC Autre

Figure criminelle / Âge	Nombre total de faits avec au moins 1 suspect identifié	Mineur	%	Majeur	%
Violence contre les métiers d'intérêt général	51	6	11,8%	45	88,2%
Viol collectif	2			2	100,0%
Graffiti	9	3	33,3%	7	77,8%
Dégradation de voiture	47	3	6,4%	46	97,9%
Rixe au couteau	9			9	100,0%
<b>Total</b>	<b>PA</b>	<b>PA</b>	<b>PA</b>	<b>PA</b>	<b>PA</b>

### PH Violence intrafamiliale (VIF)

Figure criminelle / Âge	Nombre total de faits avec au moins 1 suspect identifié	Mineur	%	Majeur	%
VIF: physique, dans le couple	163	3	1,8%	161	98,8%
VIF: physique, envers des descendants	34	2	5,9%	34	100,0%
VIF: physique, envers d'autres membres	44	4	9,1%	42	95,5%
VIF: sexuelle, dans le couple	2			2	100,0%
VIF: psychique, dans le couple	113	2	1,8%	112	99,1%
VIF: psychique, envers des descendants	25	1	4,0%	24	96,0%
VIF: psychique, envers d'autres membres	16	1	6,3%	15	93,8%
VIF: économique, dans le couple	24	2	8,3%	22	91,7%
VIF: économique, envers des descendants	6			6	100,0%
VIF: économique, envers d'autres membres	19	3	15,8%	16	84,2%
<b>Total</b>	<b>PA</b>	<b>PA</b>	<b>PA</b>	<b>PA</b>	<b>PA</b>

### PH Hormones et dopage

Figure criminelle / Âge	Nombre total de faits avec au moins 1 suspect identifié	Mineur	%	Majeur	%
Dopage humain	8	1	12,5%	7	87,5%
Engraissement illégal	3			3	100,0%
<b>Total</b>	<b>PA</b>	<b>PA</b>	<b>PA</b>	<b>PA</b>	<b>PA</b>



### PH Drogues

Figure criminelle / Âge	Nombre total de faits avec au moins 1 suspect identifié	Mineur	%	Majeur	%
Vente de cocaïne	27	2	7,4%	26	96,3%
Vente de drogues synthétiques	24	2	8,3%	23	95,8%
Production de cannabis (culture)	1			1	100,0%
Vente de cannabis en grande quantité	4			4	100,0%
Vente-traffic d héroïne	4			4	100,0%
<b>Total</b>	<b>PA</b>	<b>PA</b>	<b>PA</b>	<b>PA</b>	<b>PA</b>

### PH Trafic d'armes

Figure criminelle / Âge	Nombre total de faits avec au moins 1 suspect identifié	Mineur	%	Majeur	%
Commerce et production d'arme à feu et mun.	2	1	50,0%	1	50,0%
<b>Total</b>	<b>PA</b>	<b>PA</b>	<b>PA</b>	<b>PA</b>	<b>PA</b>

### PH Traite des êtres humains

Figure criminelle / Âge	Nombre total de faits avec au moins 1 suspect identifié	Majeur	%
TEH - exploitation économique	1	1	100,0%
TEH - exploitation sexuelle	2	2	100,0%
<b>Total</b>	<b>PA</b>	<b>PA</b>	<b>PA</b>



**PH Violence dans l'espace public**

Figure criminelle / Âge	Nombre total de faits avec au moins 1 suspect identifié	Mineur	%	Majeur	%
Violence physique (transport public)	31	8	25,8%	24	77,4%
Violence physique (voie publique)	286	53	18,5%	247	86,4%
Violence physique (autre endroit public)	37	5	13,5%	33	89,2%
Violence physique (endroit accessible au public)	116	9	7,8%	108	93,1%
Violence sexuelle (transport public)	8			8	100,0%
Violence sexuelle (voie publique)	7	1	14,3%	6	85,7%
Violence sexuelle (autre endroit public)	2			2	100,0%
Violence sexuelle (endroit accessible au public)	14			14	100,0%
Violence psychique (transport public)	12	2	16,7%	10	83,3%
Violence psychique (voie publique)	113	15	13,3%	101	89,4%
Violence psychique (autre endroit public)	8			8	100,0%
Violence psychique (endroit accessible au public)	52	4	7,7%	48	92,3%
Vol à main armée (transport public)	1	1	100,0%		
Vol à main armée (voie publique)	3	2	66,7%	1	33,3%
Vol à main armée (endroit accessible au public)	3	1	33,3%	2	66,7%
Vol avec violence sans arme (transport public)	5	2	40,0%	3	60,0%
Vol avec violence sans arme (voie publique)	19	7	36,8%	14	73,7%
Vol avec violence sans arme (autre endroit public)	2	2	100,0%	1	50,0%
Vol avec violence sans arme (endr. acces. au pub.)	32	8	25,0%	27	84,4%
<b>Total</b>	<b>PA</b>	<b>PA</b>	<b>PA</b>	<b>PA</b>	<b>PA</b>

**PH Autre**

Figure criminelle / Âge	Nombre total de faits avec au moins 1 suspect identifié	Mineur	%	Majeur	%
Cyberharcèlement	21	2	9,5%	19	90,5%
Fraude à l'identité	45	4	8,9%	41	91,1%
<b>Total</b>	<b>PA</b>	<b>PA</b>	<b>PA</b>	<b>PA</b>	<b>PA</b>





## Partie 2: Niveau SUSPECTS-FAIT (comptage du nombre de combinaisons suspect-fait)

### 2.1. Nombre de suspects-fait selon le sexe des suspects identifiés (TOP 5 des catégories principales)

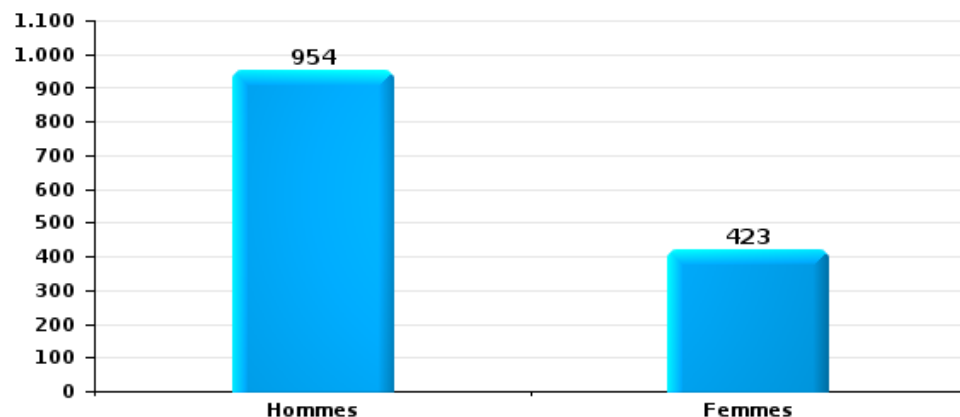
Lorsqu'un même suspect a commis plusieurs faits durant la période considérée, il est aussi comptabilisé plusieurs fois (voir également la note méthodologique)

#### PZ GENT

2025

#### Vol et extorsion

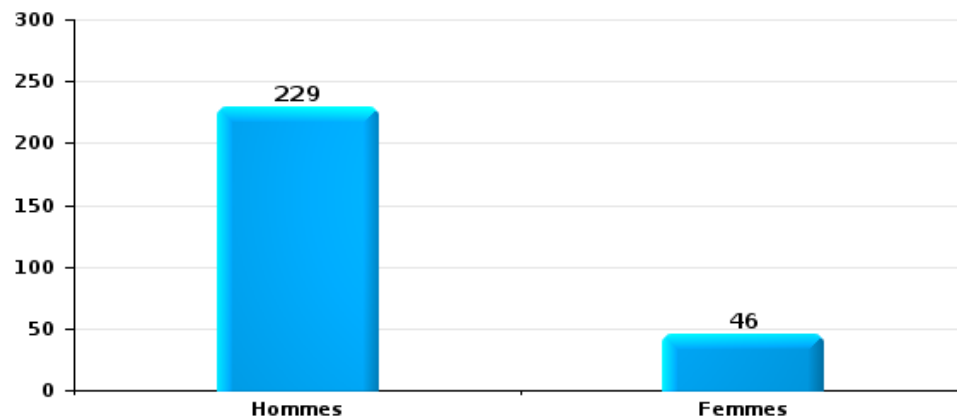
Nombre de suspects-fait selon le sexe





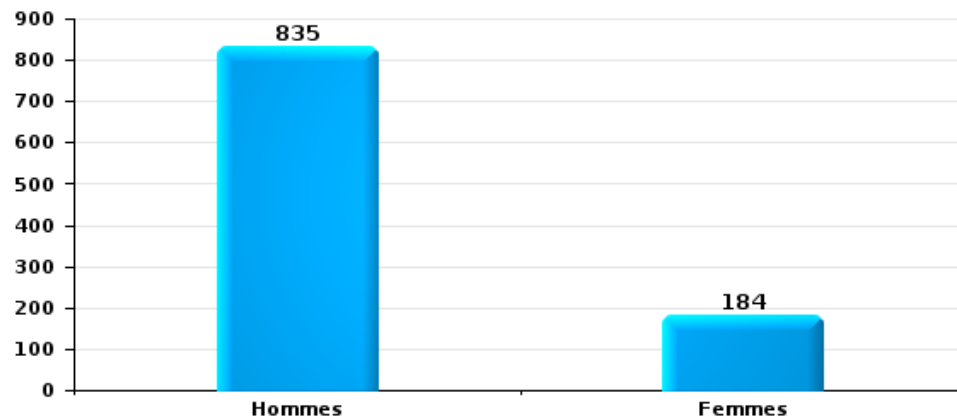
Dégradation de la propriété

Nombre de suspects-fait selon le sexe



Infr. contre l'intégrité physique

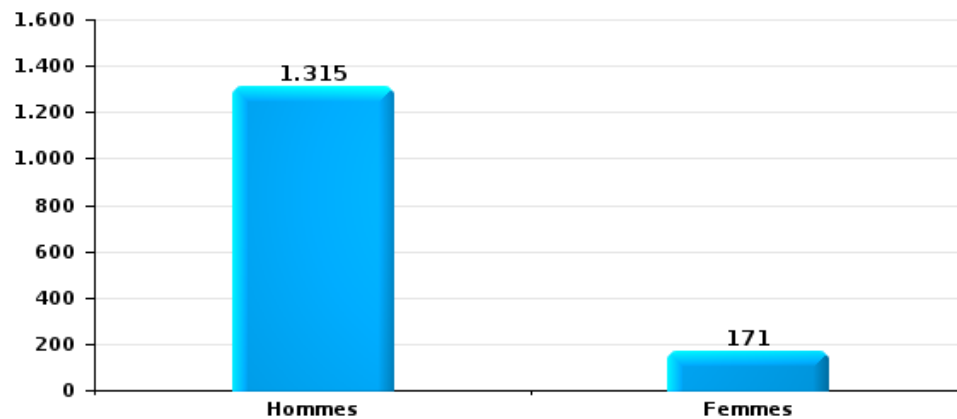
Nombre de suspects-fait selon le sexe





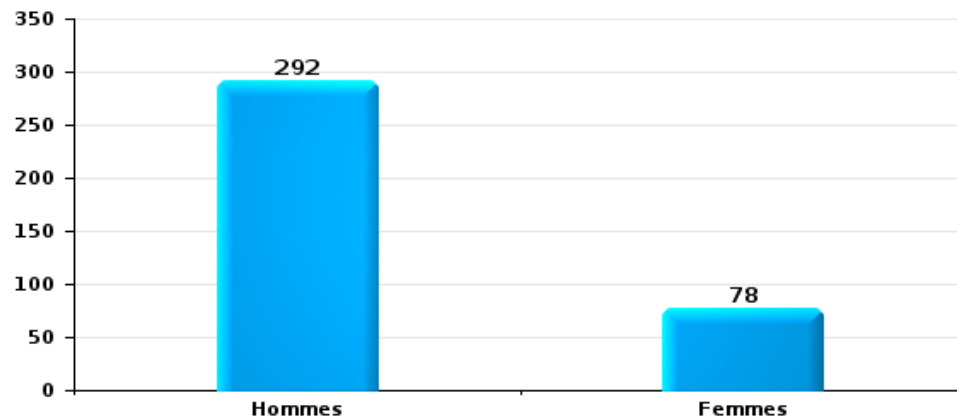
Drogues

Nombre de suspects-fait selon le sexe



Fraude

Nombre de suspects-fait selon le sexe





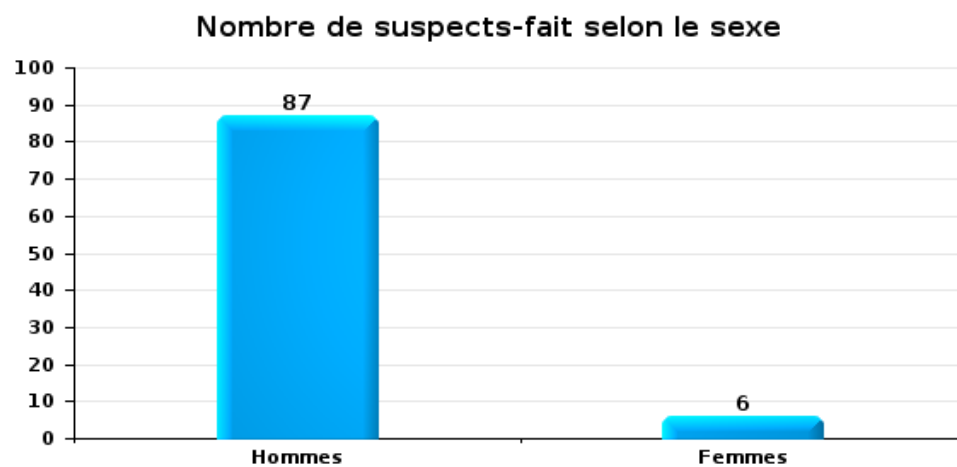
## 2.2. Nombre de suspects-fait selon le sexe des suspects identifiés (TOP 5 des figures criminelles)

Lorsqu'un même suspect a commis plusieurs faits durant la période considérée, il est aussi comptabilisé plusieurs fois (voir également la note méthodologique)

### PZ GENT

2025

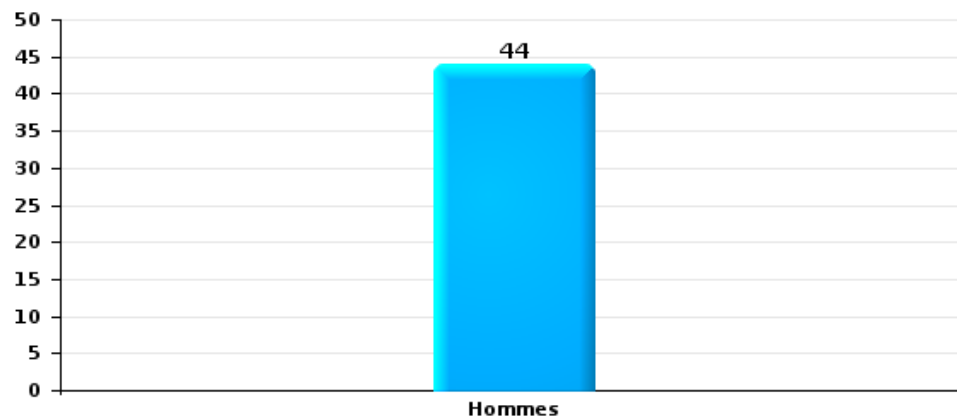
### Cambriolage dans bâtiment (total)





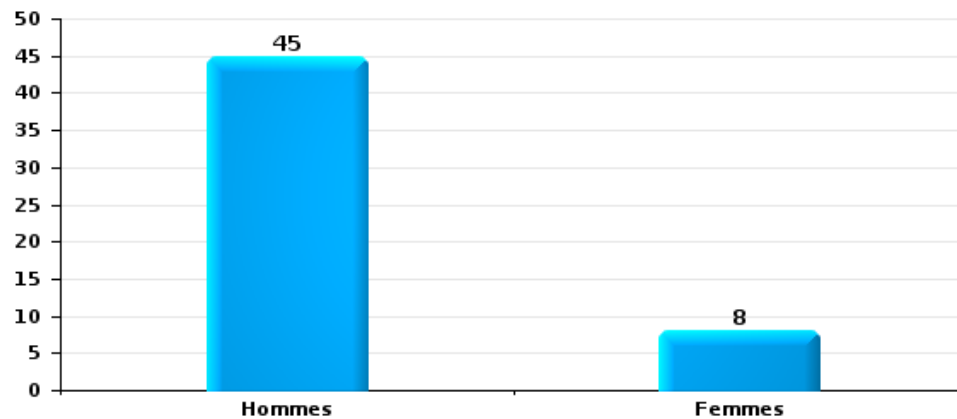
Vol dans ou sur un véhicule

Nombre de suspects-fait selon le sexe



Dégradation de voiture

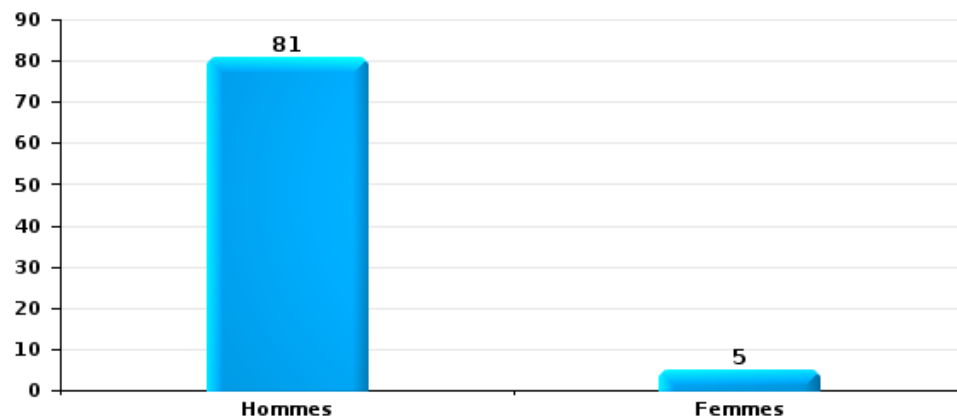
Nombre de suspects-fait selon le sexe





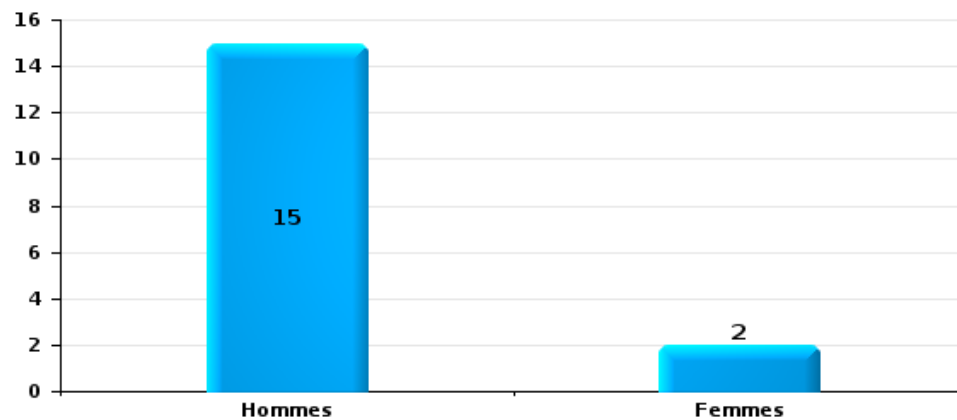
Vol de vélo

Nombre de suspects-fait selon le sexe



Vol à la tire

Nombre de suspects-fait selon le sexe





### 2.3. Nombre de suspects-fait selon l'âge des suspects identifiés (TOP 5 des catégories principales)

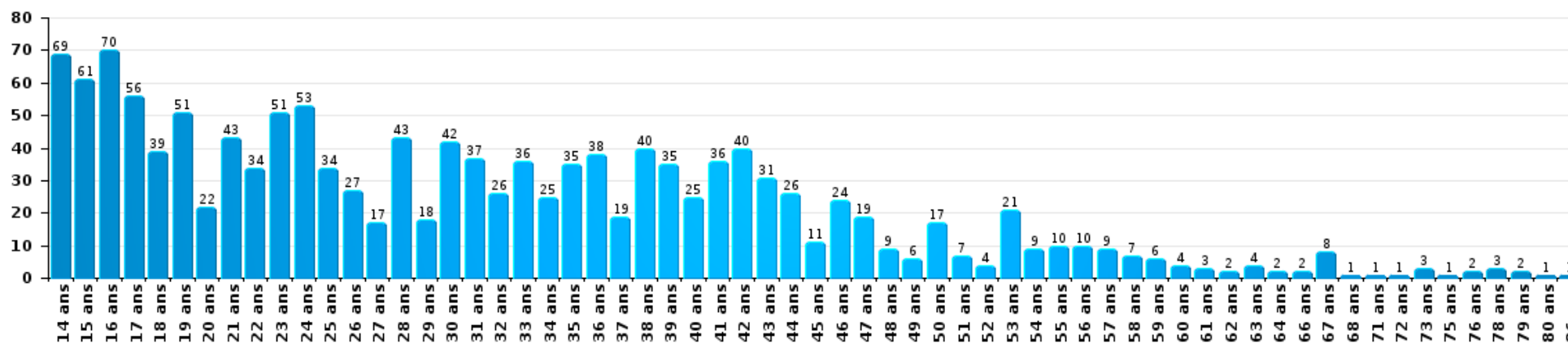
1) Lorsqu'un même suspect a commis plusieurs faits durant la période considérée, il est aussi comptabilisé plusieurs fois, qu'il ait le même âge ou non – 2) Les suspects au-dessous de 14 ans et à partir de 90 ans ne sont pas repris dans le tableau (voir également la note méthodologique)

#### PZ GENT

2025

#### Vol et extorsion

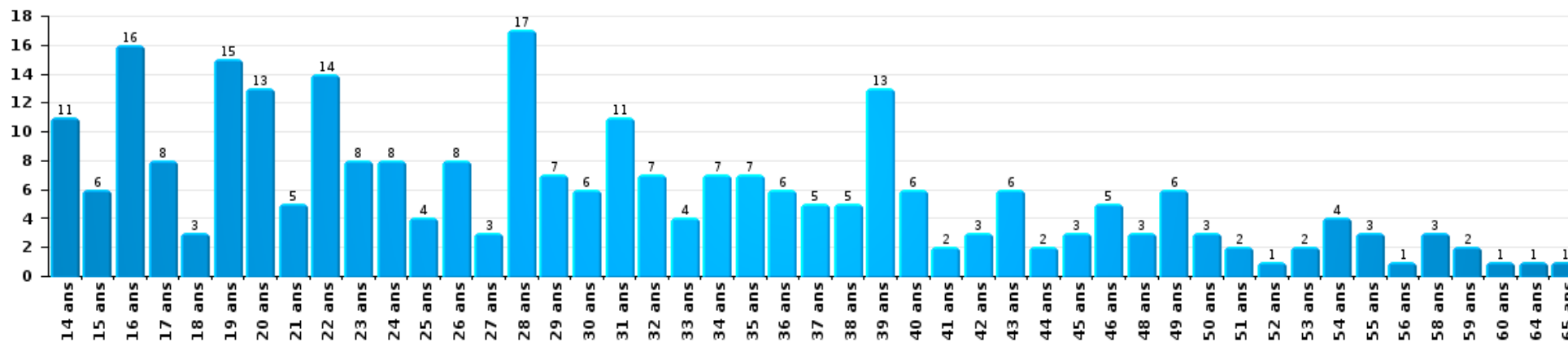
Nombre de suspects-fait par âge (chronologique)





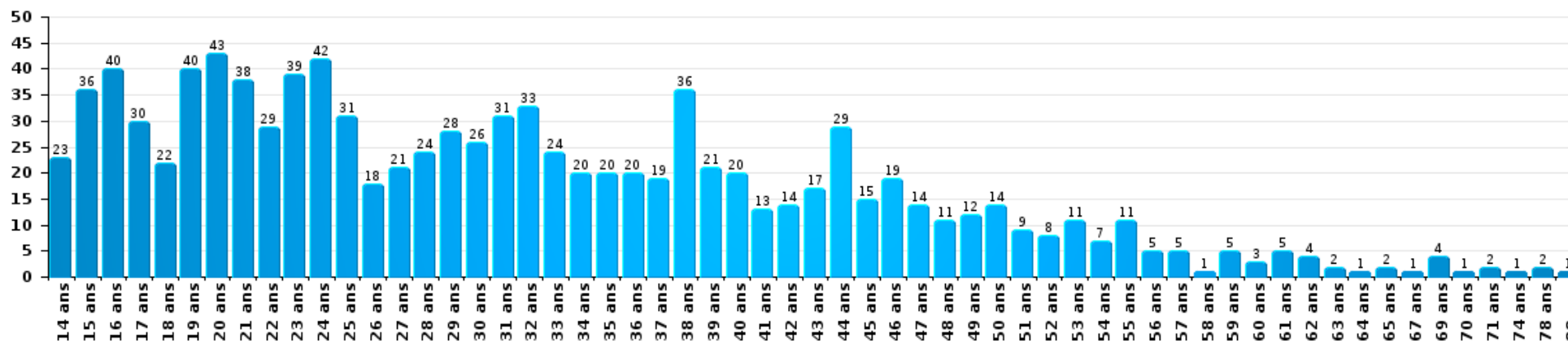
Dégradation de la propriété

Nombre de suspects-fait par âge (chronologique)



Infr. contre l'intégrité physique

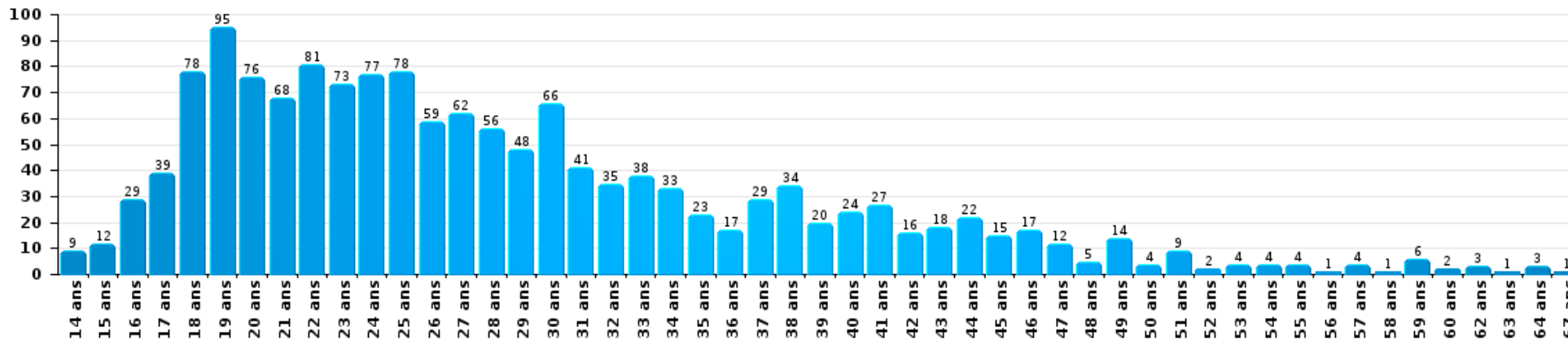
Nombre de suspects-fait par âge (chronologique)





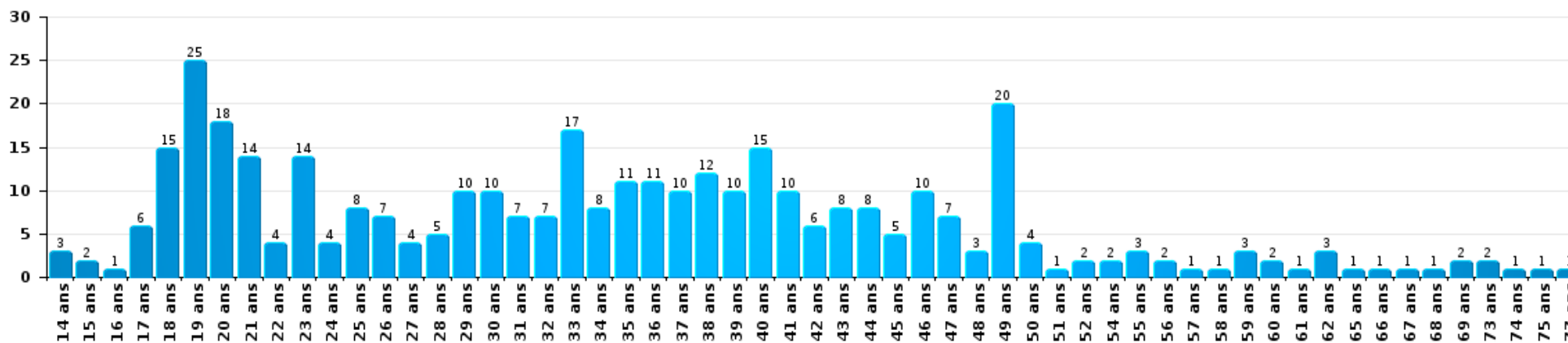
Drogues

Nombre de suspects-fait par âge (chronologique)



Fraude

Nombre de suspects-fait par âge (chronologique)





## 2.4. Nombre de suspects-fait selon l'âge des suspects identifiés (TOP 5 des figures criminelles)

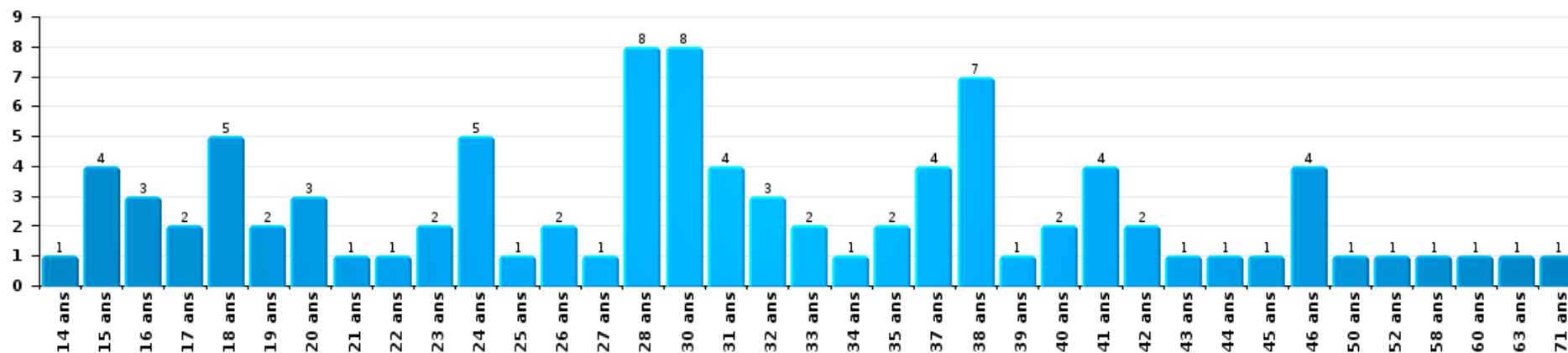
1) Lorsqu'un même suspect a commis plusieurs faits durant la période considérée, il est aussi comptabilisé plusieurs fois, qu'il ait le même âge ou non - 2) Les suspects au-dessous de 14 ans et à partir de 90 ans ne sont pas repris dans le tableau (voir également la note méthodologique)

### PZ GENT

2025

### Cambrilage dans bâtiment (total)

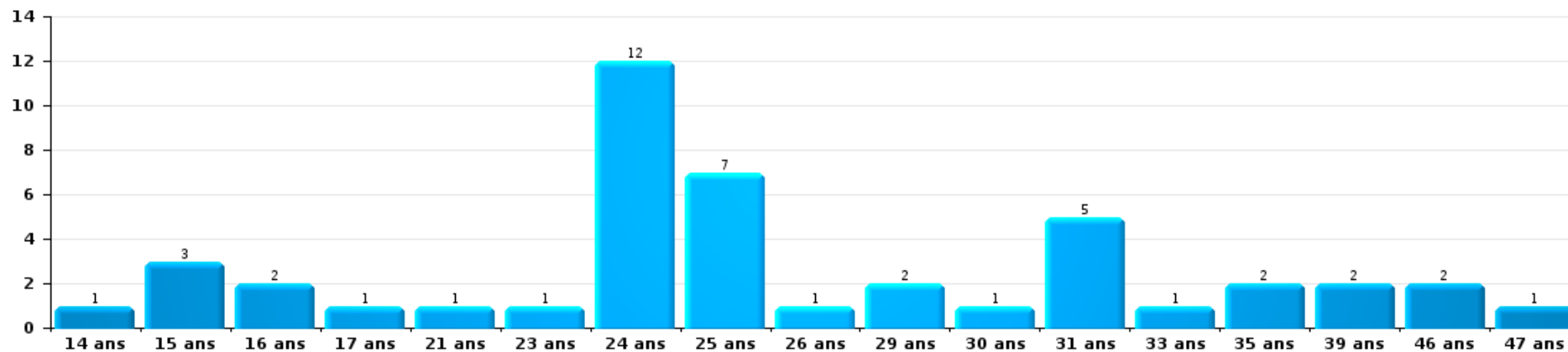
Nombre de suspects-fait par âge (chronologique)





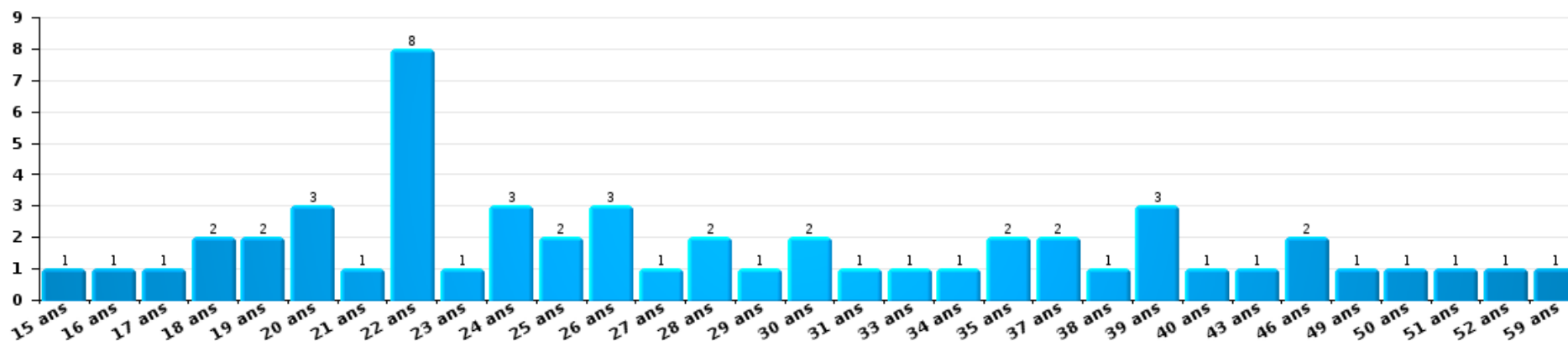
Vol dans ou sur un véhicule

Nombre de suspects-fait par âge (chronologique)



Dégradation de voiture

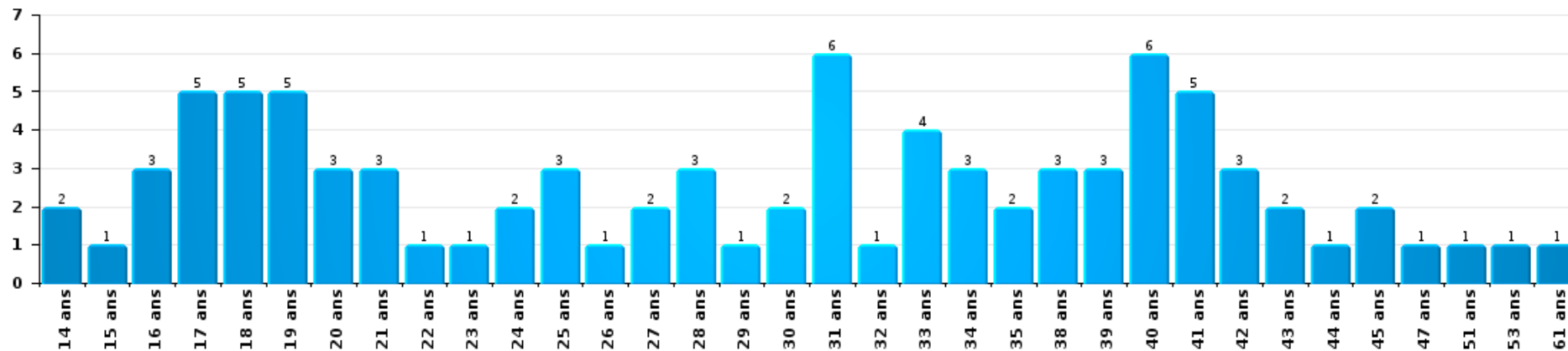
Nombre de suspects-fait par âge (chronologique)





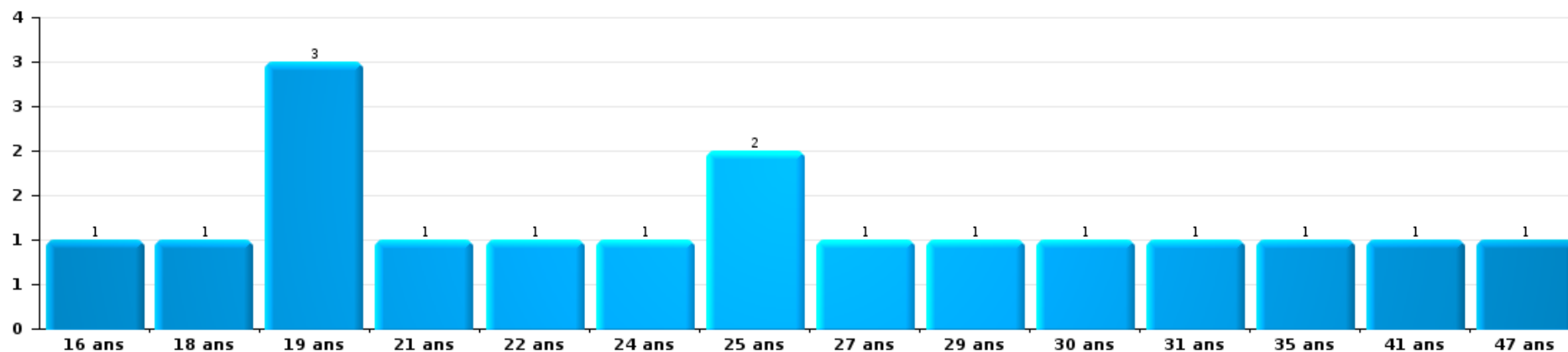
Vol de vélo

Nombre de suspects-fait par âge (chronologique)



Vol à la tire

Nombre de suspects-fait par âge (chronologique)



# ***STATISTIQUES POLICIERES DE CRIMINALITE***

---

***LIEU DE PERPETRATION: ZONE DE POLICE***

**PZ GENT**

***ANNEXE I: DETAIL PAR CATEGORIE DE DELIT  
CODE PENAL***



**PZ GENT**

**Infraction Code pénal**

**Infr. contre l'intégrité physique**

			2000	2015	2016	2017	2018	2019	2020	2021	2022	2023	2024	2025
Assassinat	Parricide (assassinat)	Acc.										1		
	Empoisonnement (assassinat)	Acc.								1				
		Tent.	1									1		1
	Suite à incendie volontaire / explosion	Acc.	1											
	Autres	Acc.		2	2	3		3	1	3				1
		Tent.	1	2	1	2		6	3		3	5	3	3
		<b>Sous-total</b>	<b>3</b>	<b>4</b>	<b>3</b>	<b>5</b>		<b>9</b>	<b>4</b>	<b>4</b>	<b>4</b>	<b>6</b>	<b>4</b>	<b>4</b>
Meurtre	Parricide (meurtre)	Tent.	2	1					1		1			1
	Infanticide (meurtre)	Tent.						1						
	Empoisonnement (meurtre)	Acc.				1		1	1		1			
		Tent.				1	2							1
	Meurtre pour faciliter le vol	Acc.							1					
	Suite à incendie volontaire / explosion	Tent.										1		
	Meurtre - police/gardien de prison/corps sécurité	Tent.												1
	Non spécifié	Acc.	3	2				1						1
		Tent.	4		1									
	Acc.	2	2	1	2	2	1				1		1	
	Tent.	6	17	18	13	17	6	17	15	24	26	27	10	
	<b>Sous-total</b>	<b>17</b>	<b>22</b>	<b>20</b>	<b>17</b>	<b>21</b>	<b>10</b>	<b>20</b>	<b>15</b>	<b>27</b>	<b>27</b>	<b>31</b>	<b>11</b>	
Torture et maltraitance	Torture	Acc.		4	3	3	2	1	5		1	2	2	1
	Traitement inhumain	Acc.			1	2		2	3	1	1	2	4	1
	Traitement dégradant	Acc.		2		2	1	3	1			6		1
	<b>Sous-total</b>		<b>6</b>	<b>4</b>	<b>7</b>	<b>3</b>	<b>6</b>	<b>9</b>	<b>1</b>	<b>2</b>	<b>10</b>	<b>6</b>	<b>3</b>	
Coups et/ou blessures vol. en sphère familiale	Entre partenaires ou ex-partenaires	Acc.	79	598	609	578	551	524	473	553	570	688	614	307
		Tent.						1						
	Lors d'un différend familial en général	Acc.	455											
		Tent.	1											
	Par les parents envers un mineur	Acc.	6	27	56	55	44	35	48	44	44	57	53	34
	Par les parents envers personne vulnérable	Acc.	1	2	1				2			2	1	6
	Envers les parents	Acc.	6	38	33	60	46	45	38	47	45	55	75	36
Envers d'autres ascendants directs ou collatéraux	Acc.	2	26	36	43	26	19	44	46	44	45	60	30	
	<b>Sous-total</b>	<b>550</b>	<b>691</b>	<b>735</b>	<b>736</b>	<b>667</b>	<b>626</b>	<b>603</b>	<b>690</b>	<b>705</b>	<b>846</b>	<b>808</b>	<b>409</b>	



Infr. contre l'intégrité physique

			2000	2015	2016	2017	2018	2019	2020	2021	2022	2023	2024	2025
Coups et/ou blessures vol. hors sphère familiale	Bagarres (=coups réciproques)	Acc.	109	273	298	317	343	307	272	378	422	397	502	254
		Acc.	63	25	35	33	28	39	35	20	41	49	37	20
	Coups envers fonctionnaire de police	Tent.			1	1	1							
	Envers un mineur par une pers. ayant autorité	Acc.	14	13	15	19	19	25	14	15	26	16	11	8
	Envers un mineur qualité de l'auteur inconnue	Acc.	25	51	71	91	76	88	55	96	100	146	120	67
		Tent.					1	1						
	Envers pers. vulnérable par pers. ayant autorité	Acc.				2	2		1	2	2	4	2	1
	Envers pers. vulnérable (qualité auteur inconnue)	Acc.	1	2	3	3	4	3	4	7	6	9	10	5
	Envers un mineur par cohabitant sans rel. Autorité	Acc.								8	3	2	5	
	Coups envers personnel transport public	Acc.		23	18	19	20	15	6	15	28	24	20	10
	Coups envers personnel autre service public	Acc.		11	6	7	11	8	3	13	8	15	20	7
	Coups envers profession médicale	Acc.		12	10	9	14	20	25	25	21	26	23	24
		Tent.												1
	Coups envers personnel institut d'enseignement	Acc.		27	27	29	18	34	20	34	37	35	16	6
		Tent.			1									
	Coups envers gardien de prison/corps sécurité	Acc.		3	2		1	3	3	2	2	5	3	2
		Tent.												1
	Coups envers personnel pompiers/protection civile	Acc.										1		
Coups envers membre profession juridique protégée	Acc.											1		
Non spécifié	Acc.	1.311	1.087	1.119	1.115	984	1.036	730	857	1.037	1.099	1.126	542	
	Tent.	2		5	1	4	3	2			2			
	Sous-total	1.525	1.527	1.611	1.646	1.526	1.582	1.170	1.472	1.733	1.830	1.897	947	
Abstention coupable	Acc.	4	6	6	8	8	3	3	6	10	8	14	5	
	Sous-total	4	6	6	8	8	3	3	6	10	8	14	5	
Autres infr. volontaires. c/ l'intégrité phys.	Privation de soins à enfant ou personne vulnérable	Acc.	1		1		1	1	3		1	2	1	
	Délaissement d'enfant ou personne vulnérable	Acc.	2	5			1	1		1	1	1		1
	Abandon d'enfant dans le besoin	Acc.		3	4	1	1	2	4	3	1	3	1	
	Administration substances nuisibles	Acc.		4	6	1	10	10	4	9	24	22	18	12
		Tent.										3	2	1
	Empoisonnement de denrées	Acc.				1		1		3				
		Tent.				1								
	Entrave méchante à la circulation	Acc.	11	49	98	81	89	64	64	60	38	83	45	30
	Tent.				1	1		1	2	1				
Voies de faits et violences légères	Acc.	161	276	252	231	194	189	133	129	92	74	103	54	
	Tent.	1												



Infr. contre l'intégrité physique

			2000	2015	2016	2017	2018	2019	2020	2021	2022	2023	2024	2025	
			Sous-total	176	337	361	317	297	268	209	207	158	188	170	98
Infr. involontaires contre l'intégrité physique	Homicides involontaires	Acc.	3				2								
		Tent.	1												
	Coups et/ou blessures involontaires	Acc.	54	13	16	24	17	13	14	18	16	19	13		7
		Tent.	1												
	Administration involontaire substances nuisibles	Acc.				3				2	1				
	Abstention d'entretien enfant/personne vulnérable	Acc.	1	1		2	1	1	1				2	2	
	Causer un accident de chemin de fer	Acc.	3												
	Morsure de chien	Acc.	3	38	42	29	30	47	28	29	24	26	33		18
		Tent.			1										
	Non spécifié	Acc.	5		1			1	1	2					
			Sous-total	71	52	60	55	53	62	44	49	42	46	48	27
			Total	2.346	2.645	2.800	2.791	2.575	2.566	2.062	2.444	2.681	2.961	2.978	1.504



Infr. contre la liberté individuelle

			2000	2015	2016	2017	2018	2019	2020	2021	2022	2023	2024	2025
Prise d'otages	Acc.		1	1	2	3	2		3	3	1	1	2	
	Tent.		1	1										
	Sous-total		2	2	3	2		3	3	1	1	2		
Enlèvement de mineur ou personne vulnérable	Enlèvement parental	Acc.		6	5	8		6	4	7	11	8	12	6
		Tent.			1	1		2	1			1	1	
	Autre enlèvement	Acc.	11	2	3	1	1		1	2	3	2	3	1
		Tent.	2	1	2	3	1	1	1	2	1	6	1	
	Sous-total		13	9	11	13	2	9	7	11	15	17	17	7
Détenion par un particulier	Acc.		6	19	18	21	23	35	23	26	34	30	29	13
	Tent.				1						1		1	1
	Sous-total		6	19	19	21	23	35	23	26	35	30	30	14
<b>Total</b>			<b>21</b>	<b>30</b>	<b>32</b>	<b>37</b>	<b>27</b>	<b>44</b>	<b>33</b>	<b>40</b>	<b>51</b>	<b>48</b>	<b>49</b>	<b>21</b>



Infr. contre les mœurs

			2000	2015	2016	2017	2018	2019	2020	2021	2022	2023	2024	2025
Viol ayant causé la mort	Victime < 10a	Acc.	1											
		Sous-total	1											
Viol n'ayant pas causé la mort	Victime < 10a	Acc.	14	7	9	11	12	11	12	13	4			
		Acc.	15	9	6	13	13	11	12	13	4			
	Victime 10a - 14a	Tent.			2	1	1	1		1				
		Acc.	11	7	11	17	7	10	10	17	7			
	Victime 14a - 16a	Tent.				2								
		Acc.	3	9	8	13	9	21	13	19	7			
	Victime 16a - 18a	Tent.					2		1					
		Acc.	30	61	70	78	97	123	83	111	46			
	Victime majeure	Tent.	1	4	3	6	1	2	4	5	3			
Acc.		3		5	1		1	1						
	Sous-total	77	97	114	142	140	182	135	180	71				
Viol avec conséquence inconnue		Acc.	15	2	1	2	4	2	2	2	1	1	3	
		Sous-total	15	2	1	2	4	2	2	2	1	1	3	
Viol n'ayant pas causé la mort (nvCPS)	Victime < 16a	Acc.						2	1	4	19	37	33	18
		Tent.										2	1	
	Victime 16a - 18a	Acc.							1		11	13	11	8
		Tent.											1	
	Victime majeure	Acc.						1	3	8	73	105	127	50
		Tent.									2	6	3	3
	Sous-total						3	5	12	105	163	176	79	
Attentat à la pudeur ayant causé la mort	Victime majeure	Acc.				1								
		Sous-total				1								
Attentat à la pudeur avec violence / menace	Victime < 16a	Acc.	6	8	6	5	13	11	12	9	5			
		Tent.	1											
	Victime 16a - 18a	Acc.	2	2	4	3	4	5	10	12	1			
		Acc.	13	47	71	64	70	58	62	64	33		1	
	Victime majeure	Tent.	3	2		1	2		1	1				
	Sous-total	25	59	81	73	89	74	85	86	39			1	



**Infr. contre les mœurs**

			2000	2015	2016	2017	2018	2019	2020	2021	2022	2023	2024	2025	
Attentat à la pudeur sans violence / menace	Victime < 16a	Acc.	20	33	36	32	44	36	35	31	18				
		Tent.	2					3			1				
	Victime 16a - 18a	Acc.	5	5	13	13	12	8	14	8	7				
		Tent.			1	1									
	Victime âge inconnu	Acc.	13	24	22	24	42	48	32	49	32	1			
		Tent.					1		1	3	1				
<b>Sous-total</b>			<b>40</b>	<b>62</b>	<b>72</b>	<b>70</b>	<b>99</b>	<b>95</b>	<b>82</b>	<b>91</b>	<b>59</b>	<b>1</b>			
Attentat à la pudeur non spécifié	Acc.		25		1	1	2		1						
	Tent.		4												
	<b>Sous-total</b>			<b>29</b>		<b>1</b>	<b>1</b>	<b>2</b>		<b>1</b>					
Atteinte intégrité sexuelle sans mort (nvCPS)	Victime < 16a	Acc.								5	44	59	43	16	
		Tent.									1				
	Victime 16a - 18a	Acc.									9	29	19	9	
		Tent.												1	
	Victime majeure	Acc.							1	6	114	166	155	80	
		Tent.										1		2	
<b>Sous-total</b>								<b>1</b>	<b>11</b>	<b>168</b>	<b>255</b>	<b>217</b>	<b>108</b>		
Atteinte intégrité sex.-indéterminé (nvCPS)	Acc.									1		1	1	2	
	<b>Sous-total</b>									<b>1</b>		<b>1</b>	<b>1</b>	<b>2</b>	
Pornographie infantine	Détention	Acc.	1	10	5	7	11	8	15	13	5	1		1	
	Distribution	Acc.	1	10	7	22	30	64	52	58	4	1		1	
	Accès pornographie infantine via technologie	Acc.				8	1	2	3	5	3	1		1	
	Non spécifié	Acc.		2		1		1							
<b>Sous-total</b>			<b>2</b>	<b>22</b>	<b>12</b>	<b>38</b>	<b>42</b>	<b>75</b>	<b>70</b>	<b>76</b>	<b>12</b>	<b>3</b>		<b>3</b>	
Pornographie	Acc.		2	3	3	2	2	5	7	4					
	<b>Sous-total</b>			<b>2</b>	<b>3</b>	<b>3</b>	<b>2</b>	<b>2</b>	<b>5</b>	<b>7</b>	<b>4</b>				

FPF/DGR/DR/BIPOL - Statistiques policières de criminalité (date de clôture: 31/10/2025)  
 Les données pour les années 2001 jusqu'à 2014 ne sont plus publiées mais restent disponibles sur demande auprès du service BIPOL.  
 Les données pour 2025 ne concernent que le 1er semestre.



Infr. contre les mœurs

			2000	2015	2016	2017	2018	2019	2020	2021	2022	2023	2024	2025	
Incitation à la débauche	Victime mineure	Acc.	5	25	20	6	14	15	9	11	5				
		Tent.		1											
	Victime majeure	Acc.	3	3	1	3	1	2	1	2					
		Tent.							1						
	Age victime inconnu	Acc.		1		3	6	2	3	2		1			
	Publicité par ICT pour débauche	Acc.					1								
	Autre publicité pour débauche	Acc.	2	3	2		1	3							
Non spécifié	Acc.	137	1					2	1						
	Tent.	1													
<b>Sous-total</b>			<b>148</b>	<b>34</b>	<b>23</b>	<b>12</b>	<b>23</b>	<b>24</b>	<b>15</b>	<b>15</b>	<b>5</b>	<b>1</b>			
Exploitation de la débauche d'autrui	Victime mineure	Acc.		2	2	4	4	1	4	5					
		Tent.													
	Victime majeure	Acc.	3	8	1	7	2	16	2	8	10				
		Tent.					1								
	Age victime non spécifié	Acc.			1										
Age victime inconnu	Acc.	3	1				4		3						
	Tent.	1													
<b>Sous-total</b>			<b>8</b>	<b>11</b>	<b>4</b>	<b>11</b>	<b>7</b>	<b>21</b>	<b>6</b>	<b>16</b>	<b>10</b>				
Outrage public aux bonnes mœurs	Actions (exhibitionnisme, etc.)	Acc.	30	65	62	65	59	64	77	72	66				
		Tent.													
	Ecrits, images, objets	Acc.	24	11	25	25	18	19	13	17	7				
		Tent.		1			1								
	Obscénités en public	Acc.		1		4	1		2	1	1				
	Exhibitionnisme (nvCPS)	Acc.									10	48	71	30	
Contenu pornographique extrême ou violent (nvCPS)	Acc.									4	4	2	2		
Non spécifié	Acc.	5	1		2	2									
<b>Sous-total</b>			<b>59</b>	<b>79</b>	<b>87</b>	<b>96</b>	<b>81</b>	<b>83</b>	<b>92</b>	<b>90</b>	<b>88</b>	<b>52</b>	<b>73</b>	<b>32</b>	
Voyeurisme	Observation/enregistrement de nudité ou intimité	Acc.	1	7	9	15	18	22	18	28	7				
		Tent.			1										
	Diffusion enregistrement nudité ou intimité	Acc.				14	8	17	16	31	20				
		Tent.						1							
Non spécifié	Acc.											1			
<b>Sous-total</b>			<b>1</b>	<b>7</b>	<b>10</b>	<b>29</b>	<b>26</b>	<b>40</b>	<b>34</b>	<b>59</b>	<b>27</b>		<b>1</b>		
Voyeurisme direct (nvCPS)	Victime < 16a	Acc.									3		1	2	
	Victime 16a - 18a	Acc.									1	1			
	Victime majeure	Acc.									6	8	5	4	



Infr. contre les mœurs

			2000	2015	2016	2017	2018	2019	2020	2021	2022	2023	2024	2025
		Sous-total									10	9	6	6
Voyeurisme via moyen technique ou autre (nvCPS)	Victime < 16a	Acc.									6	8	5	2
	Victime 16a - 18a	Acc.						1			2	4	4	2
	Victime majeure	Acc.								1	19	35	22	6
		Sous-total						1		1	27	47	31	10
Diffusion de contenu à caractère sexuel (nvCPS)	Victime < 16a	Acc.									4	10	3	6
	Victime 16a - 18a	Acc.									1	1		3
	Victime majeure	Acc.							1		3	4	7	6
		Sous-total							1		8	15	10	15
Diffusion contenu sex. but méchant/lucrat. (nvCPS)	Victime < 16a	Acc.										11	4	6
		Tent.												1
	Victime 16a - 18a	Acc.										2	3	1
		Tent.												1
	Victime majeure	Acc.									14	28	31	12
		Tent.									1		2	1
		Sous-total									15	41	40	22
Diffusion contenu caract. sex.-indéterminé (nvCPS)		Acc.											1	
		Sous-total											1	
Avortement sans permission de la femme	Faire avorter à dessein sans consentement	Tent.										1		
	Non spécifié	Acc.			1									
		Sous-total			1							1		
Grooming (contact par ICT avec mineur < 16 ans)		Acc.		2	2	2	8	3	7	5	1			
		Tent.						1						
		Sous-total		2	2	2	8	4	7	5	1			
Grooming offline - sans ICT (nvCPS)	Victime < 16a	Acc.										3	1	3
	Victime 16a - 18a	Acc.										1		
		Sous-total										4	1	3
Grooming online - avec ICT (nvCPS)	Victime < 16a	Acc.									3	14	7	3
	Victime 16a - 18a	Acc.										2	2	
		Sous-total									3	16	9	3



Infr. contre les mœurs

			2000	2015	2016	2017	2018	2019	2020	2021	2022	2023	2024	2025
Exploitation sexuelle mineurs-prostitution (nvCPS)	Incitation à la débauche/prostit. (nvCPS)	Acc.							1	1	6	13	4	1
	Recrutement aux fins de débauche/prostit. (nvCPS)	Acc.									1			
	Obtention de la débauche/prostit. (nvCPS)	Acc.									1	1	3	
	Assister à la débauche/prostit. (nvCPS)	Acc.											1	
		Sous-total							1	1	8	14	8	1
Images d'abus sexuels de mineurs (nvCPS)	Production/diffusion images abus sexuels (nvCPS)	Acc.								1	7	17	37	11
	Détention/acquisition images abus sexuels (nvCPS)	Acc.									7	13	13	7
	Accès à images abus sexuels de mineurs (nvCPS)	Acc.									1	1	6	3
	Images abus sexuels de mineurs-indéterminé (nvCPS)	Acc.										1		
		Sous-total								1	15	32	56	21
Abus de la prostitution - personne majeure (nvCPS)		Acc.								1	1	6	2	
		Sous-total								1	1	6	2	
		Total	407	378	411	478	524	609	544	652	673	662	636	305



**Infr. contre autres valeurs morales et sentiments**

			2000	2015	2016	2017	2018	2019	2020	2021	2022	2023	2024	2025	
Harcèlement	Harcèlement par téléphone (OLD)	Acc.	82												
		Acc.	33	567	569	727	613	641	620	653	669	771	805		
		Tent.						1							
		Sous-total	115	567	569	727	613	642	620	653	669	771	805		426
Violation de sépulture		Acc.	8	7	1	4	1	7	6	1	17	2	11	4	
		Sous-total	8	7	1	4	1	7	6	1	17	2	11		4
Violation du secret professionnel		Acc.	3	5	4	8	8	2	8	9	6	6	5	2	
		Sous-total	3	5	4	8	8	2	8	9	6	6	5		2
Atteinte à l'honneur	Calomnie et diffamation	Acc.	82	72	79	106	82	83	62	84	95	87	111	68	
	Déclaration calomnieuse	Acc.	2	7	9	8	7	6	7	5	11	9	6	5	
	Imputation calomnieuse	Acc.	27	11	21	22	14	16	11	21	17	13	20	6	
	Divulgation méchante	Acc.	2	2	6	11	6	2	5	6	1	3	1		
	Injures (Délit)	Acc.	15	65	55	45	46	59	47	64	60	58	50	44	
	Non spécifié	Acc.	1		1	1	1		1		1	2	2		
	Sous-total		129	157	171	193	156	166	133	180	185	172	190		123
Vie privée	Intrusion de nuit	Acc.	3		1		1		1		1		1		
		Acc.	61	68	73	70	72	80	65	50	62	79	63		27
	Violation de domicile par un particulier	Tent.				2	1	1	1	1	2	1	1		
		Acc.	8	13	9	9	4	9	7	7	3	9	6		2
	Violation du secret des lettres	Tent.								1					
Sous-total		72	81	83	81	78	90	74	59	68	89	71		29	
Tapage nocturne		Acc.	886	616	711	385	381	356	368	302	241	202	184		79
		Tent.	1												
		Sous-total	887	616	711	385	381	356	368	302	241	202	184		
Abus d'informations issues d'un dossier pénal		Acc.		1			1								
		Sous-total		1			1								
Violation de communication par particulier		Acc.			2	1	5	3	3		1		2		
		Sous-total			2	1	5	3	3		1		2		
Abus faiblesses de personnes		Acc.		3	2		3	2	6	1	1	1	4		2
		Sous-total		3	2		3	2	6	1	1	1	4		
Vie privée mœurs: publication identité victime		Acc.				2	3	5	16	13	8	5	4		1
		Tent.								2					
		Sous-total				2	3	5	16	15	8	5	4		



**Infr. contre autres valeurs morales et sentiments**

			2000	2015	2016	2017	2018	2019	2020	2021	2022	2023	2024	2025
Cyberlokkig (leurre de mineur par ICT)	Acc.				1	2	1	1	2	2	1	3	3	
	Tent.										1			
	Sous-total				1	2	1	1	2	2	2	3	3	
Attirer ou utiliser mineur ou personne vulnérable	Acc.			1	1			1		1			1	
	Sous-total			1	1			1		1			1	
Occupation bien d'autrui (squatter)	Pénétrer / occuper / séjourner (bien non habité)	Acc.				2	26	43	63	75	67	103	69	26
		Tent.								2		3	3	2
	Pénétrer / occuper / séjourner (bien habité)	Acc.							7	4	11	7	12	3
		Tent.										2	1	
	Pas donner suite ordonnance d'évacuation/expulsion	Acc.						2			1			
	Acc.											1		
	Sous-total					2	26	45	70	81	79	116	85	31
	Total		1.214	1.438	1.545	1.405	1.276	1.320	1.306	1.304	1.277	1.367	1.365	697



Infr. relative au statut juridique de l'enfant

			2000	2015	2016	2017	2018	2019	2020	2021	2022	2023	2024	2025
Non-représentation d'enfants	Par les parents	Acc.	31	10	8		1	2	14	1	1	3	4	2
	Par une personne qui en a la charge	Acc.		1	2				1					
		Sous-total	31	11	10		1	2	15	1	1	3	4	2
Non spécifié		Acc.					1			1	1		1	
		Sous-total					1			1	1		1	
Total			31	11	10		2	2	15	2	2	3	5	2



**Vol et extorsion**

			2000	2015	2016	2017	2018	2019	2020	2021	2022	2023	2024	2025
Vol avec circ. aggr.	Avec violence	Acc.	178	190	212	163	171	159	86	154	133	165	112	42
		Tent.	22	35	22	21	31	34	8	22	15	30	20	4
	Sans violence	Acc.	2.290	2.617	2.580	2.080	1.924	1.944	1.262	1.254	1.620	1.527	1.525	549
		Tent.	600	1.164	1.159	858	769	760	575	609	783	731	803	280
	<b>Sous-total</b>			<b>3.090</b>	<b>4.006</b>	<b>3.973</b>	<b>3.122</b>	<b>2.895</b>	<b>2.897</b>	<b>1.931</b>	<b>2.039</b>	<b>2.551</b>	<b>2.453</b>	<b>2.460</b>
Vol sans circ. aggr.	Avec violence	Acc.	54	193	168	148	153	132	130	114	131	170	133	65
		Tent.	7	23	17	18	20	25	16	18	15	16	16	10
	Sans violence, Vol à la tire	Acc.	337	1.375	918	807	830	971	418	383	894	1.178	981	256
		Tent.	5	7	4	10	9	13	8	4	13	11	16	2
	Sans violence, Vol d'usage	Acc.	8	8	15	19	19	13	14	20	17	22	19	8
		Acc.	93	114	115	90	112	96	60	92	125	140	91	70
	Sans violence, Vol domestique	Tent.		2	1	2	1			2		1	3	
		Acc.	8.614	7.999	7.773	7.687	7.443	7.340	5.316	6.536	8.256	8.299	7.894	3.128
	Sans violence	Tent.	112	198	223	228	199	216	185	171	201	260	223	73
		<b>Sous-total</b>		<b>9.230</b>	<b>9.919</b>	<b>9.234</b>	<b>9.009</b>	<b>8.786</b>	<b>8.806</b>	<b>6.147</b>	<b>7.340</b>	<b>9.652</b>	<b>10.097</b>	<b>9.376</b>
Vol non spécifié	Acc.		1.839	12	10	17	10	7	7	9	6	5	10	
		Tent.	386											
	<b>Sous-total</b>			<b>2.225</b>	<b>12</b>	<b>10</b>	<b>17</b>	<b>10</b>	<b>7</b>	<b>7</b>	<b>9</b>	<b>6</b>	<b>5</b>	<b>10</b>
Extorsion	Acc.		37	76	58	61	46	75	74	74	97	124	118	69
		Tent.	4	28	31	43	65	84	38	43	57	83	93	36
	<b>Sous-total</b>			<b>41</b>	<b>104</b>	<b>89</b>	<b>104</b>	<b>111</b>	<b>159</b>	<b>112</b>	<b>117</b>	<b>154</b>	<b>207</b>	<b>211</b>
Fabrication de fausses clefs	Acc.	1				1						2		
	<b>Sous-total</b>		<b>1</b>				<b>1</b>					<b>2</b>		
<b>Total</b>			<b>14.587</b>	<b>14.041</b>	<b>13.306</b>	<b>12.252</b>	<b>11.803</b>	<b>11.869</b>	<b>8.197</b>	<b>9.505</b>	<b>12.363</b>	<b>12.764</b>	<b>12.057</b>	<b>4.592</b>

FPF/DGR/DR1/BIPOL - Statistiques policières de criminalité (date de clôture: 31/10/2025)  
 Les données pour les années 2001 jusqu'à 2014 ne sont plus publiées mais restent disponibles sur demande auprès du service BIPOL.  
 Les données pour 2025 ne concernent que le 1er semestre.



**Fraude**

			2000	2015	2016	2017	2018	2019	2020	2021	2022	2023	2024	2025
Blanchiment d'argent	Acc.		4	27	24	19	39	51	75	82	69	192	210	90
	Tent.						1		2	2		4	1	
	Sous-total		4	27	24	19	40	51	77	84	69	196	211	90
Recel	Recel simple	Acc.	34	36	58	52	54	82	58	63	77	61	79	20
		Tent.			2		1			1				
	Recel qualifié	Acc.	8	1		1	1	2		3	4	7	2	
	Non spécifié	Acc.	1	1			1		1		1	1		
	Sous-total		43	38	60	53	57	84	59	67	82	69	81	20
Grivèlerie	Carburant / lubrifiant	Acc.	118	80	88	14	3	5	1	4	2	4	1	
	Boissons et aliments	Acc.	17	26	25	30	18	40	8	6	28	36	27	35
	Voiture de location	Acc.	68	65	70	79	48	54	35	37	37	38	47	17
	Logements	Acc.	10	10	10	14	10	6	4	7	8	5	6	3
	Non spécifié	Acc.	41					1						
	Sous-total		254	182	193	137	79	106	48	54	75	83	81	55
Corruption privée	Acc.		3			1				2		1		
	Sous-total			3			1			2		1		
Détournement et destruction frauduleuse	Cel frauduleux	Inc.	2											
		Acc.	367	260	184	165	174	199	191	251	315	327	310	126
		Tent.	1			1								
	D'argent, de papiers, etc.	Acc.	2	3	3		3	4		1	3		2	1
	De pièces judiciaires	Acc.		1			1							
	D'objets saisis	Acc.	6	12	12	7	12	10	11	5	10	15	11	4
		Tent.					2				1	2	2	
	De biens mobiliers des époux	Acc.				2					1			
	D'héritage	Acc.						2			1		1	
Non spécifié	Acc.	182	13	11	9	7	9	5	6	14	9	10	5	
	Sous-total		560	289	210	184	199	224	207	263	345	353	336	136
Escoquerie	Fraude par internet	Acc.		338	370	372	496	784	1.202	1.006	1.039	1.021	1.022	520
		Tent.		91	118	90	108	157	127	110	92	75	76	42
	Escoquerie sans internet	Acc.	1	207	224	208	199	189	136	132	147	244	274	142
		Tent.		35	35	42	43	36	40	32	30	25	46	21
	Non spécifié	Acc.	258											
	Tent.	20												

FPF/DGR/DR/BIPOL - Statistiques policières de criminalité (date de clôture: 31/10/2025)  
 Les données pour les années 2001 jusqu'à 2014 ne sont plus publiées mais restent disponibles sur demande auprès du service BIPOL.  
 Les données pour 2025 ne concernent que le 1er semestre.



**Fraude**

			2000	2015	2016	2017	2018	2019	2020	2021	2022	2023	2024	2025
		Sous-total	279	671	747	712	846	1.166	1.505	1.280	1.308	1.365	1.418	725
Tromperie	Marchandises vendues / travail fourni	Acc.	5	3	2	2	2			1		1	1	
	Monnaies	Acc.						1						
	Denrées alimentaires falsifiées	Acc.				2								
	Endossement frauduleux de factures	Acc.	1				1							
	Voyance	Acc.	2											
	Non spécifié	Acc.	1				1	1		1	1			
		Sous-total	9	3	2	4	4	2		2	1	1	1	
Abus de confiance et infr. apparentées	Abus de confiance	Acc.	271	232	228	231	261	253	216	207	238	268	251	133
		Tent.							1					
	Abus des faiblesses	Acc.	31	6	12	9	6	6	11	6	14	15	9	12
		Tent.			1									
		Sous-total	302	238	241	240	267	259	228	213	252	283	260	145
Abus de biens sociaux	Par des sociétés	Acc.	1				9	1	3	4	1	6	6	4
	Par des A.S.B.L.	Acc.						1						
	Non spécifié	Acc.		3	2	1	1	1	3	4	5	2	3	
	Autres	Acc.		2	1			1		2	3	4		
		Sous-total	1	5	3	1	10	4	6	10	9	12	9	4
Infr. liées à l'insolvabilité	Par le curateur	Acc.					1							
	Par des tiers	Acc.		2	4		3		3	1		1	2	
	Par le débiteur	Acc.		12	14	26	17	20	15	24	40	34	18	3
	Non spécifié	Acc.							1					
		Sous-total		21	41	59	13	12	11	9	39	29	25	15
		Sous-total		35	59	85	34	32	30	34	79	64	45	18
Insolvabilité frauduleuse		Acc.			6	3		1	4	3		4	1	1
		Sous-total			6	3		1	4	3		4	1	1
Chèques sans provision		Acc.	94	1										
		Tent.	3											
		Sous-total	97	1										
		Total	1.549	1.492	1.545	1.438	1.537	1.929	2.164	2.012	2.220	2.431	2.443	1.194

PFF/DGR/DR/BIPOL - Statistiques policières de criminalité (date de clôture: 31/10/2025)  
 Les données pour les années 2001 jusqu'à 2014 ne sont plus publiées mais restent disponibles sur demande auprès du service BIPOL.  
 Les données pour 2025 ne concernent que le 1er semestre.



Dégradation de la propriété

			2000	2015	2016	2017	2018	2019	2020	2021	2022	2023	2024	2025	
Incendie volontaire	Dans lieu habité (de jour)	Acc.	9	13	12	15	12	15	10	11	8	16	16	4	
		Tent.				1		1	1		2				
	Dans lieu habité (de nuit)	Acc.	17	11	11	16	10	14	15	17	13	13	14	13	6
		Tent.	1							1	1		1		
	Dans lieu habité (moment indéterminé)	Acc.	1		2	3	2	2				1	2	2	
		Tent.					2								
	Dans un autre lieu (de jour)	Acc.	24	19	28	30	19	30	10	24	46	34	31	21	
		Tent.			1	1	1					1	1	1	1
	Dans un autre lieu (de nuit)	Acc.	16	19	28	32	25	23	39	53	50	54	32	11	
		Tent.	1	1		1					1		1	1	2
	Dans un autre lieu (moment indéterminé)	Acc.	6	4	3	4	2	5	5	3	4	6	6	2	
		Tent.	2			1								1	
Non spécifié	Acc.	31						1							
	Tent.	2													
<b>Sous-total</b>			<b>110</b>	<b>67</b>	<b>85</b>	<b>104</b>	<b>73</b>	<b>91</b>	<b>81</b>	<b>110</b>	<b>125</b>	<b>129</b>	<b>103</b>	<b>47</b>	
Destruction par explosion volontaire	Dans lieu habité (de jour)	Acc.	1							1		1			
		Tent.			1										
	Dans lieu habité (de nuit)	Acc.											1	1	
		Tent.	1												
	Dans un autre lieu (de jour)	Acc.	10							1					
		Tent.													
	Dans un autre lieu (de nuit)	Acc.		1	1					1			2	1	
Tent.															
Non spécifié	Acc.	1													
<b>Sous-total</b>			<b>14</b>	<b>1</b>	<b>2</b>				<b>2</b>	<b>1</b>		<b>4</b>	<b>2</b>		
Incendie involontaire	Acc.		116	148	170	175	149	131	58	65	66	45	46	19	
	Tent.					1									
	<b>Sous-total</b>			<b>116</b>	<b>148</b>	<b>170</b>	<b>176</b>	<b>149</b>	<b>131</b>	<b>58</b>	<b>65</b>	<b>66</b>	<b>45</b>	<b>46</b>	<b>19</b>
Destruction, dénaturation, dégradation	Avec circ. agr.	Acc.	168	13	12	10	12	13	8	12	8	17	12	4	
		Tent.							1						
	Destruction de biens agricoles	Acc.		6		1							1		
		Tent.													
	Non spécifié	Acc.	243	4	4	3	12	3	3	2	4	1			
Tent.		3													
<b>Sous-total</b>			<b>414</b>	<b>23</b>	<b>16</b>	<b>14</b>	<b>24</b>	<b>16</b>	<b>12</b>	<b>14</b>	<b>12</b>	<b>19</b>	<b>12</b>	<b>4</b>	



Dégradation de la propriété

			2000	2015	2016	2017	2018	2019	2020	2021	2022	2023	2024	2025
Vandalisme	Sur véhicules	Acc.	1.391	1.329	1.206	1.287	1.072	1.112	894	886	1.009	1.073	995	437
		Tent.	1			1		1	1	2	1		1	
	Sur autres biens mobiliers	Acc.	939	232	266	241	215	245	181	268	244	266	253	129
		Tent.	1					1						
	Graffitis	Acc.	5	111	161	130	86	123	99	146	153	218	184	66
		Tent.				1	1							
	Autres détériorations sur biens immobiliers	Acc.	143	655	650	637	539	635	574	620	759	885	853	385
		Tent.			2					2			3	1
	Dégradation de clôture	Acc.	4	217	267	187	92	88	58	30	52	32	23	15
		Tent.		1		1								
<b>Sous-total</b>			<b>2.484</b>	<b>2.545</b>	<b>2.552</b>	<b>2.485</b>	<b>2.005</b>	<b>2.205</b>	<b>1.807</b>	<b>1.954</b>	<b>2.218</b>	<b>2.474</b>	<b>2.312</b>	<b>1.033</b>
Intrusion dans une zone portuaire	Acc.			25	61	13	14	30	41	20	30	13	11	
	Tent.			2	2	1	1	2	3		1			
<b>Sous-total</b>				<b>27</b>	<b>63</b>	<b>14</b>	<b>15</b>	<b>32</b>	<b>44</b>	<b>20</b>	<b>31</b>	<b>13</b>	<b>11</b>	
<b>Total</b>			<b>3.138</b>	<b>2.784</b>	<b>2.852</b>	<b>2.842</b>	<b>2.265</b>	<b>2.458</b>	<b>1.992</b>	<b>2.188</b>	<b>2.441</b>	<b>2.702</b>	<b>2.488</b>	<b>1.114</b>



Infr. contre la Sécurité de l'Etat

			2000	2015	2016	2017	2018	2019	2020	2021	2022	2023	2024	2025
Sûreté intérieure de l'Etat	Acc.		2		2		1							
	Tent.					1								
	Sous-total		2		2	1	1							
Terrorisme	Groupe terroriste	Acc.		14	11	7	6	1						1
	Diffuser un message qui incite au terrorisme	Acc.		1		2						1	3	
	Sous-total			15	11	9	6	1				1	4	
Non spécifié		Acc.			1									1
		Sous-total			1									1
		Total	2	15	14	10	7	1				1	4	1



Infr. contre la sécurité publique

			2000	2015	2016	2017	2018	2019	2020	2021	2022	2023	2024	2025
Organisation criminelle	Acc.			3	5	7	4	12	11	18	16	12	22	7
	Sous-total			3	5	7	4	12	11	18	16	12	22	7
Association de malfaiteurs	Acc.	4	4	11	10	11	19	26	14	13	10	18	11	15
	Tent.				1									
	Sous-total	4	4	11	11	11	19	26	14	13	10	18	11	15
Evasion de prisonniers	Evasion simple	Acc.	3	6	12	12	16	7	16	17	33	37	56	26
		Tent.		1		1		1	1		1			
	Evasion qualifiée	Acc.			1	2								3
	Non-entrée de congé	Acc.		24	53	51	30	20	9	8	9	12	23	17
	Non-respect surveillance électronique	Acc.		63	61	72	60	81	49	58	88	109	65	17
	Non spécifié	Acc.	20	7	1	1	2		2	1	4	2	2	
	Sous-total	23	23	101	128	139	108	109	77	84	135	160	146	63
Recel	Recel de criminel	Acc.				1	2		1	3		1		1
	Recel de cadavre	Acc.										1		
	Sous-total					1	2		1	3		2		1
Menaces	Menace d'attentat	Acc.	5	26	32	18	12	11	111	64	16	20	12	1
		Tent.	1										1	
	Verbales	Acc.	715	436	446	446	429	450	362	372	409	430	402	207
		Tent.				1								
	Ecrites	Acc.	70	174	168	173	187	185	180	164	183	179	180	101
	Par gestes, emblèmes	Acc.	215	195	212	208	218	225	241	240	262	290	299	176
	Alerte à la bombe	Acc.	6	23	25	18	22	22	18	24	33	29	42	15
	Non spécifié	Acc.	84	4	1	3	2	3	7	3	2	3	7	
	Tent.	3												
	Sous-total	1.099	858	884	867	870	896	919	867	905	951	943	500	
	Total	1.126	973	1.028	1.025	1.003	1.043	1.022	985	1.066	1.143	1.122	586	



Infr. contre l'autorité publique

			2000	2015	2016	2017	2018	2019	2020	2021	2022	2023	2024	2025
Violence c/ personnes investies autorité publique	Acc.		5		8	10	4	7	2	3	7	2	4	3
	Tent.		1		1									
	Sous-total		6		9	10	4	7	2	3	7	2	4	3
Rébellion	Rébellion armée	Acc.	5	5	8	9	5	13	5	15	12	14	10	8
		Tent.						1						
	Rébellion non armée	Acc.	152	141	135	154	177	167	182	190	195	228	200	80
		Acc.	13	1	2	3	2	2	2				1	
		Tent.	1											
	Sous-total		171	147	145	167	184	183	189	205	207	242	211	88
Outrages	Acc.		85	65	41	41	51	76	75	72	72	75	70	21
	Sous-total		85	65	41	41	51	76	75	72	72	75	70	21
Refus de coopération (informatique et télécom)	Acc.				1		5		12	3	6	4	2	
	Sous-total				1		5		12	3	6	4	2	
Autres infractions	Bris de scellés	Acc.	10	8	8	16	6	7	2	4	9	8	6	1
	Entraves exercice fonction judiciaire	Acc.				1		1	1	1				
	Entraves exécution travaux publics	Acc.		1										
	Imprimés sans éditeur responsable	Acc.			2		1	1						
	Loteries, maisons de jeu et de prêts sur gages	Acc.	1											
	Sous-total		11	9	10	17	7	9	3	5	9	8	6	1
	Total		273	221	206	235	251	275	281	288	301	331	293	113



Infr. contre la foi publique

			2000	2015	2016	2017	2018	2019	2020	2021	2022	2023	2024	2025	
Faux en écritures	Faux en écritures	Acc.	114	134	137	123	129	136	82	101	102	128	116	68	
		Tent.	1			1	2		4	1				1	1
	Usage de faux en écrit. et écrit. falsifiées	Acc.	112	41	35	35	40	31	77	89	74	76	32	17	
		Tent.				3	1		1					1	1
	<b>Sous-total</b>			<b>227</b>	<b>175</b>	<b>172</b>	<b>162</b>	<b>172</b>	<b>167</b>	<b>164</b>	<b>191</b>	<b>176</b>	<b>204</b>	<b>149</b>	<b>87</b>
Usurpation	Immixtion dans fonctions publiques	Acc.	1					1			1		1	1	
	De fonctions	Acc.	54	18	13	11	25	20	14	14	11	16	30	14	
	De titres	Acc.	3	2	3	5	4	1	1	1		1		1	
	De grades	Acc.										2			
	De costumes, de décorations, etc.	Acc.						1	1				1		
	De nom	Acc.	48	128	147	145	180	134	167	177	215	258	221	118	
		Tent.										1			
	Non spécifié	Acc.	8		2	2	3			1	1	1			
	Tent.									1					
<b>Sous-total</b>			<b>114</b>	<b>148</b>	<b>165</b>	<b>163</b>	<b>212</b>	<b>157</b>	<b>183</b>	<b>194</b>	<b>229</b>	<b>278</b>	<b>253</b>	<b>134</b>	
Contrefaçon / falsification	Contrefaçon	Acc.	2	15	12	14	26	12	11	18	13	12	20	11	
		Tent.				1									
	Falsification	Acc.	1	7	15	11	6	12	11	6	6	10	21	5	
	Non spécifié	Acc.	6		2		2			1	1				
<b>Sous-total</b>			<b>9</b>	<b>22</b>	<b>29</b>	<b>26</b>	<b>34</b>	<b>24</b>	<b>22</b>	<b>25</b>	<b>20</b>	<b>22</b>	<b>41</b>	<b>16</b>	
Fausses monnaies	Emission	Acc.	57	91	87	49	59	58	20	29	33	22	22	3	
		Tent.	2	4	5	6	3	5	1		1	3	2		
	Non spécifié	Acc.	9			1			1	1	1				
	Autres	Acc.	10	7	8	9	2	9	4	8	9	5	7	3	
	Tent.						1								
<b>Sous-total</b>			<b>78</b>	<b>102</b>	<b>100</b>	<b>65</b>	<b>64</b>	<b>73</b>	<b>26</b>	<b>38</b>	<b>44</b>	<b>30</b>	<b>31</b>	<b>6</b>	
Faux en justice	Faux témoignage	Acc.	3	1	1	1				1	1		1		
	Fausses déclarations	Acc.	11	3	5	15	12	12	9	5	6	4	6	1	
		Tent.	1		1										
	Faux serment	Acc.					1	1			2				
	Falsification d'enregistrement	Acc.											2	2	
<b>Sous-total</b>			<b>15</b>	<b>4</b>	<b>7</b>	<b>16</b>	<b>13</b>	<b>13</b>	<b>9</b>	<b>6</b>	<b>9</b>	<b>4</b>	<b>9</b>	<b>3</b>	
<b>Total</b>			<b>443</b>	<b>451</b>	<b>473</b>	<b>432</b>	<b>495</b>	<b>434</b>	<b>404</b>	<b>454</b>	<b>478</b>	<b>538</b>	<b>483</b>	<b>246</b>	





**PZ GENT**

**Infraction Code pénal**

**Infr. contre la famille**

		2000	2015	2016	2017	2018	2019	2020	2021	2022	2023	2024	2025
<b>Bigamie</b>	Acc.	1											
	Sous-total	1											
<b>Abandon de famille</b>	Acc.	7		1	2	4	3		1		1		1
	Sous-total	7		1	2	4	3		1		1		1
<b>Refus du droit aux relations personnelles</b>	Acc.	523	281	220	240	284	179	210	203	231	197	189	138
	Tent.	1											
	Sous-total	524	281	220	240	284	179	210	203	231	197	189	138
<b>Non-acquittement pension alimentaire</b>	Acc.	99	12	11	10	12	3	6	6	6	9	8	5
	Sous-total	99	12	11	10	12	3	6	6	6	9	8	5
<b>Mariage forcé</b>	Acc.								1	1		1	
	Tent.						1						
	Sous-total						1		1	1		1	
<b>Non spécifié</b>	Acc.	3		2			1						
	Sous-total	3		2			1						
<b>Total</b>		<b>634</b>	<b>293</b>	<b>234</b>	<b>252</b>	<b>300</b>	<b>187</b>	<b>216</b>	<b>211</b>	<b>238</b>	<b>207</b>	<b>198</b>	<b>144</b>



**Criminalité informatique**

		2000	2015	2016	2017	2018	2019	2020	2021	2022	2023	2024	2025
<b>Hacking</b>	Acc.		62	69	89	110	105	114	149	217	230	254	144
	Tent.			3	3	5	6	10	3	6	3	3	1
	Sous-total		62	72	92	115	111	124	152	223	233	257	145
<b>Faux en informatique</b>	Acc.		29	28	14	36	40	118	160	206	282	242	145
	Tent.					2	1	2	8	4	3	5	3
	Sous-total		29	28	14	38	41	120	168	210	285	247	148
<b>Fraude informatique</b>	Acc.		216	199	255	361	562	940	1.119	1.342	1.498	1.502	668
	Tent.		30	16	25	23	29	59	71	43	51	39	20
	Sous-total		246	215	280	384	591	999	1.190	1.385	1.549	1.541	688
<b>Sabotage</b>	Acc.		7	10	8	1	9	7	20	27	19	22	11
	Tent.			2	1	1		2					
	Sous-total		7	12	9	2	9	9	20	27	19	22	11
<b>Total</b>			344	327	395	539	752	1.252	1.530	1.845	2.086	2.067	992



**Exercice illégal de l'autorité publique**

		2000	2015	2016	2017	2018	2019	2020	2021	2022	2023	2024	2025
Usurpation de pouvoir	Acc.	2			1		2						
	Sous-total	2			1		2						
Concussion	Acc.		2										
	Sous-total		2										
Corruption publique	Acc.	3	1	1	2								1
	Tent.			1							1		
	Sous-total	3	1	2	2						1		1
Coalition	Tent.	1											
	Sous-total	1											
Détention par fonctionnaire public	Acc.				2	1		1					1
	Sous-total				2	1		1					1
Violation de domicile par fonctionnaire public	Acc.				1	2	1	2	1				
	Sous-total				1	2	1	2	1				
Actes arbitraires	Acc.	1	2		1	3	1	2	4	3	1	1	
	Sous-total	1	2		1	3	1	2	4	3	1	1	
Prise d'intérêt	Acc.		1										
	Sous-total		1										
Abus de l'autorité	Acc.	3	1				1		1		1	1	
	Sous-total	3	1				1		1		1	1	
Actes de l'état civil	Acc.				1	1	1						
	Sous-total				1	1	1						
Ministres des cultes	Acc.			1									
	Sous-total			1									
Violation de communication par fonctionnaire	Acc.						2						1
	Sous-total						2						1
<b>Total</b>		<b>10</b>	<b>7</b>	<b>3</b>	<b>8</b>	<b>7</b>	<b>8</b>	<b>5</b>	<b>6</b>	<b>3</b>	<b>3</b>	<b>2</b>	<b>3</b>



**Marchand de sommeil**

		2000	2015	2016	2017	2018	2019	2020	2021	2022	2023	2024	2025
Sans circ. aggr.	Acc.		6	13	9	8	8	6	1	3	4	7	5
	Sous-total		6	13	9	8	8	6	1	3	4	7	5
Avec circ. aggr.	Acc.		1	1	4	1	4		1		1	1	
	Sous-total		1	1	4	1	4		1		1	1	
<b>Total</b>			<b>7</b>	<b>14</b>	<b>13</b>	<b>9</b>	<b>12</b>	<b>6</b>	<b>2</b>	<b>3</b>	<b>5</b>	<b>8</b>	<b>5</b>

**Exploitation de la mendicité**

		2000	2015	2016	2017	2018	2019	2020	2021	2022	2023	2024	2025
Incitation à la mendicité	Acc.		2	2	4	1							
	Sous-total		2	2	4	1							
Exploitation de la mendicité d'autrui	Acc.		5	5	2	1				1			
	Sous-total		5	5	2	1				1			
<b>Total</b>			<b>7</b>	<b>7</b>	<b>6</b>	<b>2</b>				<b>1</b>			

**Traite des êtres humains**

		2000	2015	2016	2017	2018	2019	2020	2021	2022	2023	2024	2025
Exploitation de la mendicité	Acc.		6	4			1			1	1		
	Sous-total		6	4			1			1	1		
Exploitation sexuelle	Acc.		15	11	3	6	11	4	13	10	10	7	2
	Sous-total		15	11	3	6	11	4	13	10	10	7	2
Exploitation économique	Acc.		6	12	5	7	9	2	3	9	9	3	1
	Tent.				1	1							
	Sous-total		6	12	6	8	9	2	3	9	9	3	1
Crimes et délits forcés	Acc.		1	4	1				2				
	Sous-total		1	4	1				2				
Production ou diffusion de pornographie infantile	Acc.		3	1	1								
	Sous-total		3	1	1								
<b>Total</b>			<b>31</b>	<b>32</b>	<b>11</b>	<b>14</b>	<b>21</b>	<b>6</b>	<b>18</b>	<b>20</b>	<b>20</b>	<b>10</b>	<b>3</b>



**Provocation crime ou délits**

		2000	2015	2016	2017	2018	2019	2020	2021	2022	2023	2024	2025
Provocation délits	Acc.							2	3	1	2	1	1
	Sous-total							2	3	1	2	1	1
Provocation crime	Acc.								1		1		
	Sous-total								1		1		
<b>Total</b>								2	4	1	3	1	1

**Autres infractions Code pénal**

		2000	2015	2016	2017	2018	2019	2020	2021	2022	2023	2024	2025
	Acc.			4	1	3	3	2	3	3		1	
	Tent.					1							
<b>Sous-total</b>				4	1	4	3	2	3	3		1	
<b>Total</b>				4	1	4	3	2	3	3		1	

**Contravention Code pénal**

		2000	2015	2016	2017	2018	2019	2020	2021	2022	2023	2024	2025
Injures (Contravention)	Acc.	42											
	Sous-total	42											
Destruction d'animaux (Contravention)	Acc.	11											
	Sous-total	11											
Dissimulation visage dans lieu public	Acc.			1							2	2	1
	Sous-total			1							2	2	1
Autres contraventions CP	Acc.	41	7	2	3		1	1	3			2	2
	Tent.	1											
	Sous-total	42	7	2	3		1	1	3			2	2
<b>Total</b>		95	7	3	3		1	1	3		2	4	3



# ***STATISTIQUES POLICIERES DE CRIMINALITE***

---

***LIEU DE PERPETRATION: ZONE DE POLICE***

**PZ GENT**

***ANNEXE II: DETAIL PAR CATEGORIE DE DELIT  
LOIS SPECIALES***



PZ GENT

Infraction Lois spéciales

Drogues			2000	2015	2016	2017	2018	2019	2020	2021	2022	2023	2024	2025	
Détention		Acc.	373	2.625	2.556	2.657	3.037	3.503	2.705	2.788	2.538	2.463	2.030	1.280	
		Tent.	2												
		Sous-total	375	2.625	2.556	2.657	3.037	3.503	2.705	2.788	2.538	2.463	2.030	1.280	
Usage	Usage en groupe	Acc.	125												
		Tent.	2												
	Usage individuel	Acc.	321												
		Tent.	2												
	Faciliter l'usage	Acc.	8	28	38	51	65	34	23	26	27	36	31	25	
		Tent.					1								
Incitation à l'usage	Acc.	2	9	18	3	10	3	9	5	1	3	7	1		
	Tent.														
Désordre, scandale ou danger dans un espace public	Acc.		8	31	24	29	34	39	30	32	21	28	20		
	Tent.														
		Sous-total	458	45	87	78	105	71	71	61	60	60	66	46	
Importation et exportation		Acc.	24	33	34	40	37	43	40	42	27	29	21	11	
		Tent.	1									1		1	
		Sous-total	25	33	34	40	37	43	40	42	27	30	21	12	
Fabrication		Acc.	1	35	32	22	25	32	29	16	16	11	5	5	
		Tent.										1			
		Sous-total	1	35	32	22	25	32	29	16	16	12	5	5	
Commerce		Acc.	127	253	262	262	305	320	303	303	320	331	328	115	
		Tent.	1		1	1	2	1							
		Sous-total	128	253	263	262	306	322	304	303	320	331	328	115	
Protoxyde d'azote (gaz hilarant)		Acc.											18	34	
		Sous-total											18	34	
Autres		Acc.	10	47	44	47	40	82	76	58	71	47	35	9	
		Tent.				1							1		
		Sous-total	10	47	44	47	41	82	76	58	71	47	36	9	
		Total	997	3.038	3.016	3.106	3.551	4.053	3.225	3.268	3.032	2.943	2.504	1.501	



Législation sur les étrangers			2000	2015	2016	2017	2018	2019	2020	2021	2022	2023	2024	2025	
Transmigration illégale	Mariages simulés/blancs sans récompense/contrainte	Acc.		24	26	24	34	32	8	4	2	8	7	12	
		Tent.		1			2	6	12	13	18	11	14	2	
	Cohab. légale de complais. sans récompense/contr.	Acc.		15	19	17	6	4	1	1	1			2	6
		Tent.		1			4	8	5	16	11	16	10		1
	Accès au territoire	Acc.	184	284	355	247	243	208	219	185	168	204	187		84
		Tent.	5	2	1				1	1					
	Séjour	Acc.	191	953	1.078	757	844	701	585	665	716	902	816		386
		Éloignement	Acc.	2	7		1	2	5	4	3	3	7	6	1
	Pas de port de documents d'identité ou de voyage	Acc.		4	2	8	10	11	1	6	5	10	2		2
	Inscription au registre des étrangers	Acc.	5	55	94	114	320	391	163	270	239	1.224	539		359
Reconnaissance fraudul. sans récompense/contrainte	Acc.					1	1	1		1	1	2		5	
	Tent.											1	3		
	Sous-total	387	1.346	1.575	1.168	1.466	1.367	1.000	1.164	1.164	2.384	1.588		858	
Mariages simulés/blancs avec récompense/contrainte	Se faire rétribuer	Acc.		1											
		Acc.	1	2							1	2			
	Recours à la contrainte	Sous-total	1	3							1	2			
Cohab. légale de complais. avec récompense/contr.	Se faire rétribuer	Acc.									1				
		Sous-total									1				
Trafic d'êtres humains		Acc.		32	114	78	48	34	31	34	20	13	12	2	
		Tent.				5				2					
	Sous-total		32	114	83	48	34	31	36	20	13	12	2		
Traite d'êtres humains		Acc.	24												
		Sous-total	24												
Aide au séjour illégal		Acc.		7	11	5	1	2	7	5	3	3	4	7	
		Sous-total		7	11	5	1	2	7	5	3	3	4	7	
Reconnaissance fraudul. avec récompense/contrainte	Se faire rétribuer	Acc.						1			1				
		Sous-total						1			1				
Non spécifié		Acc.	10	2	1	1							1	1	
		Tent.	2												
	Sous-total	12	2	1	1								1	1	
Autres		Acc.	7	3	4	2	9	2	1	1		2		1	
		Tent.	1						1						
	Sous-total	8	3	4	2	9	2	2	1		2		1		
	Total	432	1.393	1.705	1.259	1.524	1.406	1.040	1.206	1.190	2.404	1.605		869	

FPF/DGR/DR/BIPOL - Statistiques policières de criminalité (date de clôture: 31/10/2025)  
 Les données pour les années 2001 jusqu'à 2014 ne sont plus publiées mais restent disponibles sur demande auprès du service BIPOL.  
 Les données pour 2025 ne concernent que le 1er semestre.



Environnement			2000	2015	2016	2017	2018	2019	2020	2021	2022	2023	2024	2025
Déchets	Transport de déchets	Acc.				5		1		3				
	Déchets par professionnel	Acc.		17	15	18	18	11	12	7	9	13	16	7
	Déchets par particulier	Acc.	1	180	195	144	119	90	103	103	105	95	124	48
		Tent.						2	1					
	Déchets par personne indéterminée	Acc.	105											
	Déchets: permis/autorisation	Acc.				1		1	1			1		
	Déchets: infractions fiscales	Acc.	1											
	Non spécifié	Acc.	23											
	<b>Sous-total</b>		<b>130</b>	<b>197</b>	<b>210</b>	<b>167</b>	<b>138</b>	<b>104</b>	<b>117</b>	<b>114</b>	<b>114</b>	<b>109</b>	<b>140</b>	<b>55</b>
Feux d'artifice		Acc.		4	4	1		1	2	3	7	24	13	1
	<b>Sous-total</b>			<b>4</b>	<b>4</b>	<b>1</b>		<b>1</b>	<b>2</b>	<b>3</b>	<b>7</b>	<b>24</b>	<b>13</b>	<b>1</b>
Autres que déchets	Urbanisme	Acc.	17	7	5	11	15	16	9	6	5	13	7	5
	Permis d'environnement	Acc.			1	1	2	1	1	1				
	Bruit	Acc.	487	7	1	4	3	1	3	4	2		5	2
	Pollution de l'eau	Acc.	42	6	6	8	7	11	4	7	5	4	5	1
	Pollution de l'air	Acc.	17	2	3		1		2	1		3	2	
	Pollution du sol	Acc.		4	2	2	1	2	3	3			1	
	Non spécifié	Acc.			1	1	1							
	Autres nuisances en matière d'environnement	Acc.	18	1		2	1	1	1		1		2	1
	<b>Sous-total</b>		<b>581</b>	<b>27</b>	<b>19</b>	<b>29</b>	<b>31</b>	<b>32</b>	<b>23</b>	<b>22</b>	<b>13</b>	<b>20</b>	<b>22</b>	<b>9</b>
Biodiversité / Faune et flore	Commerce et détention: législation CITES	Acc.		1				1	3		3			
	Bien-être animal	Acc.	60	22	45	38	84	60	46	41	61	42	69	43
		Tent.	1											
	Protection de la nature	Acc.	12	3	2	2	4	2	3	1	1	2	1	2
	Permis / autorisation animaux	Acc.		4	2	1		1	1	3	1	3	3	1
	Destruction d'animaux	Acc.	6	3	3	7	2	2	5	2	1	2	2	1
		Tent.			1	3	2	4	2	1	2	2		
	Santé des animaux	Acc.								1		1	1	
	<b>Sous-total</b>		<b>79</b>	<b>33</b>	<b>53</b>	<b>51</b>	<b>92</b>	<b>70</b>	<b>60</b>	<b>49</b>	<b>69</b>	<b>52</b>	<b>74</b>	<b>47</b>
Non spécifié		Acc.	6											
	<b>Sous-total</b>		<b>6</b>											
	<b>Total</b>		<b>796</b>	<b>261</b>	<b>286</b>	<b>248</b>	<b>261</b>	<b>207</b>	<b>202</b>	<b>188</b>	<b>203</b>	<b>205</b>	<b>249</b>	<b>112</b>

FPF/DGR/DRI/BIPOL - Statistiques policières de criminalité (date de clôture: 31/10/2025)  
 Les données pour les années 2001 jusqu'à 2014 ne sont plus publiées mais restent disponibles sur demande auprès du service BIPOL.  
 Les données pour 2025 ne concernent que le 1er semestre.



Armes et explosifs			2000	2015	2016	2017	2018	2019	2020	2021	2022	2023	2024	2025
Détention illégale	Arme à feu	Acc.		103	101	61	375	86	69	54	66	78	62	21
	Arme blanche ou non à feu	Acc.		232	185	143	199	187	131	97	136	122	126	51
	Munition	Acc.		9	14	6	13	19	14	12	15	18	19	12
	Pièces/accessoires	Acc.		1				5		1		2		2
	Non spécifié	Acc.	37	2	1									1
		Tent.	1											
	<b>Sous-total</b>		<b>38</b>	<b>347</b>	<b>301</b>	<b>210</b>	<b>587</b>	<b>297</b>	<b>214</b>	<b>164</b>	<b>217</b>	<b>220</b>	<b>207</b>	<b>87</b>
Port / transport illégal	Arme à feu	Acc.		13	12	14	15	12	18	12	24	15	19	7
	Arme blanche ou non à feu	Acc.		284	254	244	247	323	245	243	277	285	263	119
	Munition	Acc.		2	1	1	4	2			3			
	Pièces/accessoires	Acc.		1										
	Objets et/ou substances non conçus comme armes	Acc.											3	15
	Non spécifié	Acc.	147								1	1		
	<b>Sous-total</b>		<b>147</b>	<b>300</b>	<b>267</b>	<b>259</b>	<b>266</b>	<b>337</b>	<b>263</b>	<b>255</b>	<b>305</b>	<b>301</b>	<b>285</b>	<b>141</b>
Commerce illégal	Arme à feu	Acc.			1	5	9	2	2	1	2	1	7	3
	Arme blanche ou non à feu	Acc.		6	5	3	4	3		1		1	1	
	Munition	Acc.		1						1				
	Non spécifié	Acc.		1							1			
	<b>Sous-total</b>			<b>8</b>	<b>6</b>	<b>8</b>	<b>13</b>	<b>5</b>	<b>2</b>	<b>3</b>	<b>3</b>	<b>2</b>	<b>8</b>	<b>3</b>
Fabrication / réparation illégale	Arme à feu	Acc.		1	1		2		2			2	2	
	Arme blanche ou non à feu	Acc.					2				2			
	Munition	Acc.										1		
	<b>Sous-total</b>			<b>1</b>	<b>1</b>		<b>4</b>		<b>2</b>		<b>2</b>	<b>3</b>	<b>2</b>	
Explosifs	Acc.	6	1			2	1				3	2	1	
	<b>Sous-total</b>		<b>6</b>	<b>1</b>			<b>2</b>	<b>1</b>				<b>3</b>	<b>2</b>	<b>1</b>
Autre	Documents	Acc.		3			6	2						
	Vente à un mineur d'arme à feu	Acc.		1				1						
	Vente par correspondance/internet d'arme à feu	Acc.									2			
		Tent.												1
	Vente par internet d'autre arme/pièce d'arme	Acc.									1			
	Mesures de sécurité	Acc.			1	2	3		1	1			1	1
	Stockage	Acc.		3	1		1			1	2	2		1
	Défaut signalement vol ou perte	Acc.				1								
	Import / export / transit à un usage militaire	Acc.		1	1	1	1							
		Tent.		1										
	Non-respect cond. lég. neutralisation arme à feu	Acc.								1			3	
Non spécifié	Acc.	21												
	<b>Sous-total</b>		<b>21</b>	<b>9</b>	<b>3</b>	<b>4</b>	<b>11</b>	<b>3</b>	<b>1</b>	<b>3</b>	<b>5</b>	<b>2</b>	<b>4</b>	<b>3</b>
	<b>Total</b>		<b>212</b>	<b>666</b>	<b>578</b>	<b>481</b>	<b>883</b>	<b>643</b>	<b>482</b>	<b>425</b>	<b>532</b>	<b>531</b>	<b>508</b>	<b>235</b>



Protection de la personne			2000	2015	2016	2017	2018	2019	2020	2021	2022	2023	2024	2025
Discrimination	Incitation à la discrimination	Acc.											58	25
	Racisme et xénophobie	Acc.	22	21	32	27	26	31	43	37	53	69	14	
	Fondée sur son orientation sexuelle (homophobie)	Acc.		5	8	13	14	6	10	14	17	20	10	
	Fondée sur le sexe (sexisme)	Acc.			1	2	2		7	12	11	10	4	
	Fondée sur le handicap	Acc.							1		2			
	Fondée sur conviction religieuse ou philosophique	Acc.				1				3	3	2		
	Sexisme dans l'espace public	Acc.											2	2
	Non spécifié	Acc.					1						1	
Autre discrimination	Acc.		4	1	2	4	3	1	4	4	3	11	7	
	Sous-total		22	30	42	45	47	40	62	70	90	105	99	34
Négationnisme et révisionnisme	Révisionnisme	Acc.		1	1	1			1			1		
	Sous-total			1	1	1			1			1		
Droits d'auteur		Acc.	1	1	2		1			1				
	Sous-total		1	1	2		1			1				
Protection de la vie privée		Acc.	19	7	15	14	17	6	9	13	10	5		
	Sous-total		19	7	15	14	17	6	9	13	10	5		
Caméras de surveillance		Acc.		13	12	30	27	7	5	1	4	3	7	8
	Sous-total			13	12	30	27	7	5	1	4	3	7	8
Droit à l'image		Acc.		6	15	10	18	17	44	29	37	51	38	23
	Sous-total			6	15	10	18	17	44	29	37	51	38	23
Interdiction temporaire de résidence		Acc.									8	2	8	4
	Sous-total										8	2	8	4
Protection des données personnelles		Acc.									1	7	5	6
	Sous-total										1	7	5	6
Non spécifié		Acc.					1	1						
	Sous-total						1	1						
Autres		Acc.	4	1	1				2	2	2	3		2
	Sous-total		4	1	1				2	2	2	3		2
	Total		46	59	88	100	111	71	123	116	152	177	157	77

FPF/DGR/DRI/BIPOL - Statistiques policières de criminalité (date de clôture: 31/10/2025)  
 Les données pour les années 2001 jusqu'à 2014 ne sont plus publiées mais restent disponibles sur demande auprès du service BIPOL.  
 Les données pour 2025 ne concernent que le 1er semestre.



**PZ GENT**

**Infraction Lois spéciales**

**Hormones et dopage**

		2000	2015	2016	2017	2018	2019	2020	2021	2022	2023	2024	2025
<b>Détention</b>	Acc.		14	12	13	16	32	17	16	28	13	8	7
	Sous-total		14	12	13	16	32	17	16	28	13	8	7
<b>Usage</b>	Acc.	1	4	3	3		2	2					
	Sous-total	1	4	3	3		2	2					
<b>Fabrication et distribution</b>	Acc.			1	4	1	1		1		1		
	Sous-total			1	4	1	1		1		1		
<b>Non spécifié</b>	Acc.		8		1	2							
	Sous-total		8		1	2							
	<b>Total</b>	<b>1</b>	<b>26</b>	<b>16</b>	<b>21</b>	<b>19</b>	<b>35</b>	<b>19</b>	<b>17</b>	<b>28</b>	<b>14</b>	<b>8</b>	<b>7</b>

**Loi du football**

		2000	2015	2016	2017	2018	2019	2020	2021	2022	2023	2024	2025
<b>Jet d'objets</b>	Acc.					1	1			3	3	1	
	Sous-total					1	1			3	3	1	
<b>Pénétrer irrégulièrement le stade ou son périmètre</b>	Acc.										1		
	Sous-total										1		
<b>Pénétration zones du stade inaccessibles au public</b>	Acc.									2			
	Sous-total									2			
<b>Non-respect des injonctions données</b>	Acc.								1		1	2	
	Sous-total								1		1	2	
<b>Inciter à la haine ou à l'empotement</b>	Acc.						1		1	6	3	2	
	Sous-total						1		1	6	3	2	
<b>Objets pyrotechniques dans le stade ou périmètre</b>	Acc.						1		4	3	2	7	
	Sous-total						1		4	3	2	7	
<b>Vente irrégulière de tickets</b>	Acc.		8	4			1						
	Sous-total		8	4			1						
<b>Entrave à identification de personne via objet</b>	Acc.											2	
	Sous-total											2	
	<b>Total</b>		<b>8</b>	<b>4</b>		<b>1</b>	<b>4</b>		<b>6</b>	<b>14</b>	<b>10</b>	<b>14</b>	



**Sécurité privée**

		2000	2015	2016	2017	2018	2019	2020	2021	2022	2023	2024	2025
<b>Entreprises de gardiennage / de sécurité</b>	Acc.	5	9	3	3	2	1	1		4	6		
	Sous-total	5	9	3	3	2	1	1		4	6		
<b>Milices privées</b>	Acc.					1							
	Sous-total					1							
<b>Mercenaires</b>	Acc.			1									
	Sous-total			1									
	<b>Total</b>	<b>5</b>	<b>9</b>	<b>4</b>	<b>3</b>	<b>3</b>	<b>1</b>	<b>1</b>		<b>4</b>	<b>6</b>		

**Protection de la jeunesse**

		2000	2015	2016	2017	2018	2019	2020	2021	2022	2023	2024	2025
<b>Législation sur l'obligation scolaire</b>	Acc.	20	26	39	77	50	47	14	13	20	21	16	15
	Sous-total	20	26	39	77	50	47	14	13	20	21	16	15
<b>Législation sur la protection de la jeunesse</b>	Acc.	36	217	228	282	328	310	271	283	280	297	457	297
	Sous-total	36	217	228	282	328	310	271	283	280	297	457	297
<b>Non spécifié</b>	Acc.			2	3	2	2	4		2	4	2	1
	Sous-total			2	3	2	2	4		2	4	2	1
	<b>Total</b>	<b>56</b>	<b>243</b>	<b>269</b>	<b>362</b>	<b>380</b>	<b>359</b>	<b>289</b>	<b>296</b>	<b>302</b>	<b>322</b>	<b>475</b>	<b>313</b>

**Code pénal social**

		2000	2015	2016	2017	2018	2019	2020	2021	2022	2023	2024	2025
<b>Vie privée du travailleur</b>	Acc.									1			
	Sous-total									1			
<b>Harcèlement au travail</b>	Acc.		11	11	15	12	7	9	12	13	18	8	6
	Sous-total		11	11	15	12	7	9	12	13	18	8	6
<b>Violence au travail</b>	Acc.								2		1	2	
	Sous-total								2		1	2	
<b>Mise en danger du travailleur</b>	Acc.		1		1			4	1	1			
	Sous-total		1		1			4	1	1			
<b>Age d'admission au travail</b>	Acc.			1	1								
	Sous-total			1	1								
<b>Temps de travail</b>	Acc.				2		1	1			4		
	Sous-total				2		1	1			4		
<b>Rémunération et autres avantages patrimoniaux</b>	Acc.		3		3	2	1		1	4	1	1	



**Code pénal social**

		2000	2015	2016	2017	2018	2019	2020	2021	2022	2023	2024	2025
	Sous-total		3		3	2	1		1	4	1	1	
<b>Travail illégal</b>	Acc.	4	6	11	7	3	6	1			4	1	
	Sous-total	4	6	11	7	3	6	1			4	1	
<b>Fraude sociale aux cotisations (travail au noir)</b>	Acc.	1	52	77	85	63	66	60	34	48	61	36	18
	Sous-total	1	52	77	85	63	66	60	34	48	61	36	18
<b>Documents sociaux</b>	Acc.		4	5	3		2			1			
	Sous-total		4	5	3		2			1			
<b>Relations collectives de travail</b>	Acc.	12	1					1					
	Sous-total	12	1					1					
<b>Surveillance et contrôle</b>	Acc.			1			1	1		2	1	1	
	Sous-total			1			1	1		2	1	1	
<b>Sécurité sociale</b>	Acc.	13	2		1	1	1	3	2	1	3	1	4
	Sous-total	13	2		1	1	1	3	2	1	3	1	4
<b>Infr. contre foi publique en droit pénal social</b>	Acc.		5	8	4	3	4	8	8	14	21	11	6
	Sous-total		5	8	4	3	4	8	8	14	21	11	6
<b>Escoquerie en droit pénal social</b>	Acc.		34	58	76	70	47	67	58	31	54	31	14
	Tent.			1	1	1							
	Sous-total		34	59	77	71	47	67	58	31	54	31	14
<b>Notification jugement infr. droit pénal social</b>	Acc.				1								
	Sous-total				1								
<b>Autres</b>	Acc.		21	22	16	21	14	9	7	4	7	11	2
	Sous-total		21	22	16	21	14	9	7	4	7	11	2
	<b>Total</b>	<b>30</b>	<b>140</b>	<b>195</b>	<b>216</b>	<b>176</b>	<b>150</b>	<b>164</b>	<b>125</b>	<b>120</b>	<b>175</b>	<b>103</b>	<b>50</b>



**Ivresse et alcool**

		2000	2015	2016	2017	2018	2019	2020	2021	2022	2023	2024	2025
Ivresse publique	Acc.	641	927	974	1.118	1.125	1.279	983	929	1.209	1.256	1.192	588
	Tent.				1								
	Sous-total	641	927	974	1.119	1.125	1.279	983	929	1.209	1.256	1.192	588
Heure de fermeture d'établiss. hôteliers	Acc.		1	1	1	1						1	
	Sous-total		1	1	1	1						1	
Distillerie clandestine	Acc.	1			1					2			
	Sous-total	1			1					2			
Servir de l'alcool à une personne ivre	Acc.			1	1								
	Sous-total			1	1								
Législation relative aux débits de boissons	Acc.												1
	Sous-total												1
Non spécifié	Acc.				1								
	Sous-total				1								
<b>Total</b>		<b>642</b>	<b>928</b>	<b>976</b>	<b>1.123</b>	<b>1.126</b>	<b>1.279</b>	<b>983</b>	<b>929</b>	<b>1.211</b>	<b>1.256</b>	<b>1.193</b>	<b>589</b>

**Registre de population**

		2000	2015	2016	2017	2018	2019	2020	2021	2022	2023	2024	2025
	Acc.	356	248	190	231	476	1.053	938	641	686	747	944	347
	Tent.	1											
	Sous-total	357	248	190	231	476	1.053	938	641	686	747	944	347
<b>Total</b>		<b>357</b>	<b>248</b>	<b>190</b>	<b>231</b>	<b>476</b>	<b>1.053</b>	<b>938</b>	<b>641</b>	<b>686</b>	<b>747</b>	<b>944</b>	<b>347</b>



**Carte d'identité**

		2000	2015	2016	2017	2018	2019	2020	2021	2022	2023	2024	2025
<b>Pas en possession</b>	<b>Acc.</b>	17	9	8	16	17	8	37	33	18	10	16	8
	<b>Sous-total</b>	17	9	8	16	17	8	37	33	18	10	16	8
<b>Refus de présentation</b>	<b>Acc.</b>	13	2	8	4	3	5	4	5	2	3	7	2
	<b>Sous-total</b>	13	2	8	4	3	5	4	5	2	3	7	2
<b>Endommagée</b>	<b>Acc.</b>	1		3	15	8	5	5	3	1	2	2	2
	<b>Sous-total</b>	1		3	15	8	5	5	3	1	2	2	2
<b>Non spécifié</b>	<b>Acc.</b>	7	35	5	4	2	12	6	8	9	9	12	10
	<b>Sous-total</b>	7	35	5	4	2	12	6	8	9	9	12	10
<b>Autres</b>	<b>Acc.</b>	4	1	4	53	40	43	31	23	27	28	32	12
	<b>Sous-total</b>	4	1	4	53	40	43	31	23	27	28	32	12
	<b>Total</b>	<b>42</b>	<b>47</b>	<b>28</b>	<b>92</b>	<b>70</b>	<b>73</b>	<b>83</b>	<b>72</b>	<b>57</b>	<b>52</b>	<b>69</b>	<b>34</b>



**Santé publique**

		2000	2015	2016	2017	2018	2019	2020	2021	2022	2023	2024	2025
<b>Art de guérir, art infirmier, etc.</b>	Acc.			1		1	5		3	1			
	Sous-total			1		1	5		3	1			
<b>Politique de la santé</b>	Acc.	1	1	1	5	2	2	10	2	3	2	1	
	Sous-total	1	1	1	5	2	2	10	2	3	2	1	
<b>Publicité illicite en matière de tabac</b>	Acc.										1		
	Sous-total										1		
<b>Interdiction de fumer</b>	Acc.	2	87	64	97	64	36	27	4	14	24	12	29
	Sous-total	2	87	64	97	64	36	27	4	14	24	12	29
<b>Législation médicaments</b>	Acc.	1	8	1	3	5	8	2	3	2	2	8	1
	Sous-total	1	8	1	3	5	8	2	3	2	2	8	1
<b>Vente de tabac</b>	Acc.			2		1		1			3	6	
	Sous-total			2		1		1			3	6	
<b>Denrées alimentaires</b>	Acc.	6	4	6	18	8	11	4	5	2	4	6	1
	Sous-total	6	4	6	18	8	11	4	5	2	4	6	1
<b>Refus ou négligence respect mesures</b>	Acc.						1	6.846	3.514	24			
	Sous-total						1	6.846	3.514	24			
<b>Produits du tabac</b>	Acc.											1	2
	Sous-total											1	2
<b>Produits similaires au tabac</b>	Acc.											1	
	Sous-total											1	
<b>Non spécifié</b>	Acc.							8	1				
	Sous-total							8	1				
<b>Autres</b>	Acc.	19	1	1	2	3	2	1.574	44	7	2	5	9
	Sous-total	19	1	1	2	3	2	1.574	44	7	2	5	9
	<b>Total</b>	<b>29</b>	<b>101</b>	<b>76</b>	<b>125</b>	<b>84</b>	<b>65</b>	<b>8.472</b>	<b>3.576</b>	<b>53</b>	<b>38</b>	<b>40</b>	<b>42</b>



**Travail**

		2000	2015	2016	2017	2018	2019	2020	2021	2022	2023	2024	2025
<b>Règlement général protection du travail</b>	<b>Acc.</b>	4	17	7	8	11	5	5	10	5	2	1	1
	<b>Sous-total</b>	4	17	7	8	11	5	5	10	5	2	1	1
<b>Commerce ambulant</b>	<b>Acc.</b>	26	15	16	18	15	6	7	6	17	15	7	5
	<b>Sous-total</b>	26	15	16	18	15	6	7	6	17	15	7	5
<b>Protection professions libérales et intellec.</b>	<b>Acc.</b>			1	3								
	<b>Sous-total</b>			1	3								
<b>Rémunération profession réglementée</b>	<b>Acc.</b>	1											
	<b>Sous-total</b>	1											
<b>Infractions mesure interdiction professionnelle</b>	<b>Acc.</b>		3	3	4	4	8	9	4	7	9	4	2
	<b>Sous-total</b>		3	3	4	4	8	9	4	7	9	4	2
<b>Fraude sociale aux cotisations (travail au noir)</b>	<b>Acc.</b>	24	3	1	5	10	11	5	3	1	6	5	6
	<b>Tent.</b>	1											
	<b>Sous-total</b>	25	3	1	5	10	11	5	3	1	6	5	6
<b>Accès à l'exercice d'une profession</b>	<b>Acc.</b>	1		2					1				
	<b>Sous-total</b>	1		2					1				
<b>Tourisme et hôtellerie</b>	<b>Acc.</b>	2				3	1						
	<b>Sous-total</b>	2				3	1						
<b>Travailleurs étrangers</b>	<b>Acc.</b>	2	1		3			2	1		1	1	
	<b>Sous-total</b>	2	1		3			2	1		1	1	
<b>Repos hebdomadaire obligatoire</b>	<b>Acc.</b>		15	22	19	6	6	9	1		1		
	<b>Sous-total</b>		15	22	19	6	6	9	1		1		
<b>Non spécifié</b>	<b>Acc.</b>		2	4	9		1	3	1	1		5	
	<b>Sous-total</b>		2	4	9		1	3	1	1		5	
<b>Autres</b>	<b>Acc.</b>	21	13	7	6	14	9	12	16	20	7	4	7
	<b>Sous-total</b>	21	13	7	6	14	9	12	16	20	7	4	7
	<b>Total</b>	82	69	63	75	63	47	52	43	51	41	27	21



**Protection des revenus publics**

		2000	2015	2016	2017	2018	2019	2020	2021	2022	2023	2024	2025
<b>Douane et accises</b>	Acc.	22	1	5	4	2	11	5		3	3	8	11
	Sous-total	22	1	5	4	2	11	5		3	3	8	11
<b>Taxe de circulation / TMC</b>	Acc.		3	5	10	54	34	23	35	33	25	25	21
	Sous-total		3	5	10	54	34	23	35	33	25	25	21
<b>Fraude sociale aux allocations</b>	Acc.				2	1	1	6	12			1	
	Sous-total				2	1	1	6	12			1	
<b>Fraude TVA</b>	Acc.	1	1	3	3	1	3	2	1		3	2	
	Sous-total	1	1	3	3	1	3	2	1		3	2	
<b>Fraude fiscale - impôts sur le revenu</b>	Acc.	4	6	7	1	4	2	4	4		1	1	2
	Sous-total	4	6	7	1	4	2	4	4		1	1	2
<b>Fraude autres revenus publics</b>	Acc.	2	8	7	4	12	2		1	1		1	2
	Sous-total	2	8	7	4	12	2		1	1		1	2
<b>Non spécifié</b>	Acc.	19	24	18	32	23	4	4	4	5	7	6	4
	Sous-total	19	24	18	32	23	4	4	4	5	7	6	4
	<b>Total</b>	<b>48</b>	<b>43</b>	<b>45</b>	<b>56</b>	<b>97</b>	<b>57</b>	<b>44</b>	<b>57</b>	<b>42</b>	<b>39</b>	<b>44</b>	<b>40</b>

**Législation économique**

		2000	2015	2016	2017	2018	2019	2020	2021	2022	2023	2024	2025
<b>Concurrence</b>	Acc.		1		1								
	Sous-total		1		1								
<b>Sociétés</b>	Acc.		7	16	43	72	85	78	84	82	66	92	86
	Sous-total		7	16	43	72	85	78	84	82	66	92	86
<b>Accès / organisation économie</b>	Acc.			1									
	Sous-total			1									
<b>Instruments financiers</b>	Acc.			1	5	1	1		1	1	1	1	
	Sous-total			1	5	1	1		1	1	1	1	
<b>Contrefaçon de droits de propriété intellectuelle</b>	Acc.		3	7	6	3	3	5	9	6	5	6	5
	Sous-total		3	7	6	3	3	5	9	6	5	6	5
<b>Autres</b>	Acc.	6	22	28	8	29	33	29	14	1	4	3	3
	Sous-total	6	22	28	8	29	33	29	14	1	4	3	3
	<b>Total</b>	<b>6</b>	<b>33</b>	<b>53</b>	<b>63</b>	<b>105</b>	<b>122</b>	<b>112</b>	<b>108</b>	<b>90</b>	<b>76</b>	<b>102</b>	<b>94</b>



**Pratiques commerciales**

		2000	2015	2016	2017	2018	2019	2020	2021	2022	2023	2024	2025
Pratiques du marché et protection du consommateur	Acc.	55	2	4	2	3	7	2		2	7	3	4
	Sous-total	55	2	4	2	3	7	2		2	7	3	4
Réglementation des prix	Acc.			1									
	Sous-total			1									
Registre de commerce	Acc.	1	2		1	2	2	1	1	1			
	Sous-total	1	2		1	2	2	1	1	1			
Non spécifié	Acc.		2	6	12	4	1				1		
	Sous-total		2	6	12	4	1				1		
Autres	Acc.		7	8	20	9	5						1
	Tent.	1											
	Sous-total	1	7	8	20	9	5						1
<b>Total</b>		<b>57</b>	<b>13</b>	<b>19</b>	<b>35</b>	<b>18</b>	<b>15</b>	<b>3</b>	<b>1</b>	<b>3</b>	<b>8</b>	<b>3</b>	<b>5</b>

**Code pénal militaire et milice**

		2000	2015	2016	2017	2018	2019	2020	2021	2022	2023	2024	2025
Désertion	Acc.									1			
	Sous-total									1			
Code pénal militaire	Acc.	2							1				
	Sous-total	2							1				
<b>Total</b>		<b>2</b>							<b>1</b>	<b>1</b>			



**Autres lois spéciales**

		2000	2015	2016	2017	2018	2019	2020	2021	2022	2023	2024	2025
Transport	Acc.	12	107	111	135	123	100	59	81	78	53	20	6
	Sous-total	12	107	111	135	123	100	59	81	78	53	20	6
Prévention: incendies, explosions, accidents	Acc.	2		1		1			2	1			
	Sous-total	2		1		1			2	1			
Loteries et jeux de hasard	Acc.	15	4	12	20	18	4	4	2	2	12	4	4
	Sous-total	15	4	12	20	18	4	4	2	2	12	4	4
Infr. dans le secteur audiovisuel	Acc.	13	1			1		1					
	Sous-total	13	1			1		1					
Energie	Acc.		1		2	1		1				1	
	Tent.		1										
	Sous-total		2		2	1		1				1	
Réquisition prestataire de service	Acc.										1		
	Sous-total										1		
Incitation à certains crimes	Acc.											1	
	Sous-total											1	
Dégradation involontaire câbles télécommunication	Acc.		56	44	44	42	39	35	42	49	48	34	14
	Sous-total		56	44	44	42	39	35	42	49	48	34	14
Infractions Loi police chemins de fer	Acc.		56	87	166	169	21	21	24	12	72	28	7
	Sous-total		56	87	166	169	21	21	24	12	72	28	7
Protection (pièce de l') uniforme policier	Acc.					1		2				1	
	Sous-total					1		2				1	
Moyens de communications électroniques	Acc.								7	26	43	35	38
	Tent.												1
	Sous-total								7	26	43	35	39
Autres	Acc.	76	15	19	12	15	8	4	9	8	12	7	1
	Sous-total	76	15	19	12	15	8	4	9	8	12	7	1
	Total	118	241	274	379	371	172	127	167	176	241	131	71

# ***STATISTIQUES POLICIERES DE CRIMINALITE***

---

***LIEU DE PERPETRATION: ZONE DE POLICE***

**PZ GENT**

***ANNEXE III: DETAIL  
FIGURES CRIMINELLES / PHENOMENES***



**PZ GENT**

**FC Vol moyen de transport**

		2000	2015	2016	2017	2018	2019	2020	2021	2022	2023	2024	2025
Vol de voiture	Acc.	370	138	98	87	100	113	72	76	92	83	82	24
	Tent.	122	8	8	7	12	10	4	5	6	21	15	2
	<b>Total</b>	<b>492</b>	<b>146</b>	<b>106</b>	<b>94</b>	<b>112</b>	<b>123</b>	<b>76</b>	<b>81</b>	<b>98</b>	<b>104</b>	<b>97</b>	<b>26</b>
Vol de moto	Acc.	43	34	18	42	27	43	23	9	16	25	32	6
	Tent.	5	1	2		1	5	2	2		2	2	
	<b>Total</b>	<b>48</b>	<b>35</b>	<b>20</b>	<b>42</b>	<b>28</b>	<b>48</b>	<b>25</b>	<b>11</b>	<b>16</b>	<b>27</b>	<b>34</b>	<b>6</b>
Carjacking	Acc.	56		1	2	1	4	1	1		3	2	1
	Tent.	10		1					1	1			
	<b>Total</b>	<b>66</b>		<b>2</b>	<b>2</b>	<b>1</b>	<b>4</b>	<b>1</b>	<b>2</b>	<b>1</b>	<b>3</b>	<b>2</b>	<b>1</b>
Homejacking	Acc.	3				2	1		1				
	Tent.	2											
	<b>Total</b>	<b>5</b>				<b>2</b>	<b>1</b>		<b>1</b>				
Vol dans les garages	Acc.		2		1	7	3		1	3	1	3	
	Tent.												
	<b>Total</b>		<b>2</b>		<b>1</b>	<b>7</b>	<b>3</b>		<b>1</b>	<b>3</b>	<b>1</b>	<b>3</b>	
Vol de vélomoteur	Acc.	633	145	140	216	101	150	110	134	151	243	281	62
	Tent.	11	5	5	13	6	14	7	7	5	16	13	1
	<b>Total</b>	<b>644</b>	<b>150</b>	<b>145</b>	<b>229</b>	<b>107</b>	<b>164</b>	<b>117</b>	<b>141</b>	<b>156</b>	<b>259</b>	<b>294</b>	<b>63</b>
Vol de vélo	Acc.	1.844	2.360	2.322	2.718	2.725	2.586	1.946	2.774	3.379	2.931	2.885	944
	Tent.	13	25	25	66	48	37	36	47	49	46	62	15
	<b>Total</b>	<b>1.857</b>	<b>2.385</b>	<b>2.347</b>	<b>2.784</b>	<b>2.773</b>	<b>2.623</b>	<b>1.982</b>	<b>2.821</b>	<b>3.428</b>	<b>2.977</b>	<b>2.947</b>	<b>959</b>



**FC Cambriolage**

		2000	2015	2016	2017	2018	2019	2020	2021	2022	2023	2024	2025
<b>Cambriolage dans habitation</b>	Acc.	642	1.109	997	764	758	816	532	513	693	625	640	239
	Tent.	189	732	627	455	404	405	312	312	525	434	443	186
	<b>Total</b>	<b>831</b>	<b>1.841</b>	<b>1.624</b>	<b>1.219</b>	<b>1.162</b>	<b>1.221</b>	<b>844</b>	<b>825</b>	<b>1.218</b>	<b>1.059</b>	<b>1.083</b>	<b>425</b>
<b>Cambriolage ds entreprise ou commerce</b>	Acc.	453	260	244	218	277	189	104	120	140	174	187	69
	Tent.	164	133	108	106	125	83	43	74	59	70	66	27
	<b>Total</b>	<b>617</b>	<b>393</b>	<b>352</b>	<b>324</b>	<b>402</b>	<b>272</b>	<b>147</b>	<b>194</b>	<b>199</b>	<b>244</b>	<b>253</b>	<b>96</b>
<b>Cambriolage ds service public ou bâtiment administ</b>	Acc.	156	116	120	128	86	87	46	85	82	67	66	43
	Tent.	29	44	60	43	32	34	27	27	34	35	30	10
	<b>Total</b>	<b>185</b>	<b>160</b>	<b>180</b>	<b>171</b>	<b>118</b>	<b>121</b>	<b>73</b>	<b>112</b>	<b>116</b>	<b>102</b>	<b>96</b>	<b>53</b>
<b>Vol au béliér</b>	Acc.	2		1	2	2							1
	Tent.		1		1						1	1	
	<b>Total</b>	<b>2</b>	<b>1</b>	<b>1</b>	<b>3</b>	<b>2</b>					<b>1</b>	<b>1</b>	<b>1</b>
<b>Cambriolage dans bâtiment (total)</b>	Acc.	1.242	1.481	1.358	1.107	1.121	1.092	682	716	915	866	890	349
	Tent.	381	908	795	604	561	522	381	412	617	537	537	223
	<b>Total</b>	<b>1.623</b>	<b>2.389</b>	<b>2.153</b>	<b>1.711</b>	<b>1.682</b>	<b>1.614</b>	<b>1.063</b>	<b>1.128</b>	<b>1.532</b>	<b>1.403</b>	<b>1.427</b>	<b>572</b>

**FC Vol autre**

		2000	2015	2016	2017	2018	2019	2020	2021	2022	2023	2024	2025
<b>Vol à main armée</b>	Acc.	103	57	67	48	50	60	38	42	48	60	32	16
	Tent.	17	11	8	10	13	17	5	9	4	17	9	3
	<b>Total</b>	<b>120</b>	<b>68</b>	<b>75</b>	<b>58</b>	<b>63</b>	<b>77</b>	<b>43</b>	<b>51</b>	<b>52</b>	<b>77</b>	<b>41</b>	<b>19</b>
<b>Vol avec violence sans arme</b>	Acc.	433	404	373	323	320	310	241	302	315	396	326	151
	Tent.	44	73	61	69	96	118	49	69	76	105	108	44
	<b>Total</b>	<b>477</b>	<b>477</b>	<b>434</b>	<b>392</b>	<b>416</b>	<b>428</b>	<b>290</b>	<b>371</b>	<b>391</b>	<b>501</b>	<b>434</b>	<b>195</b>
<b>Vol dans ou sur un véhicule</b>	Acc.	2.309	1.318	1.521	997	926	1.049	778	770	989	998	871	273
	Tent.	427	193	188	134	129	165	175	114	187	181	155	45
	<b>Total</b>	<b>2.736</b>	<b>1.511</b>	<b>1.709</b>	<b>1.131</b>	<b>1.055</b>	<b>1.214</b>	<b>953</b>	<b>884</b>	<b>1.176</b>	<b>1.179</b>	<b>1.026</b>	<b>318</b>
<b>Sacjacking dans une voiture</b>	Acc.		1			1				1			
	Tent.												
	<b>Total</b>		<b>1</b>			<b>1</b>				<b>1</b>			
<b>Vol d'armes et explosifs</b>	Acc.	14	24	24	30	19	28	19	21	19	23	20	5
	Tent.			1			1			1	2		1



FC Vol autre

		2000	2015	2016	2017	2018	2019	2020	2021	2022	2023	2024	2025
	<b>Total</b>	<b>14</b>	<b>24</b>	<b>25</b>	<b>30</b>	<b>19</b>	<b>29</b>	<b>19</b>	<b>21</b>	<b>20</b>	<b>25</b>	<b>20</b>	<b>6</b>
<b>Steaming</b>	<b>Acc.</b>		8	2	1	3	4	1	3	2	15	17	4
	<b>Tent.</b>		2	2	2					2	6	3	1
	<b>Total</b>		<b>10</b>	<b>4</b>	<b>3</b>	<b>3</b>	<b>4</b>	<b>1</b>	<b>3</b>	<b>4</b>	<b>21</b>	<b>20</b>	<b>5</b>
<b>Arrachage de sac à main</b>	<b>Acc.</b>	29	20	20	26	23	7	4	7	3	6	2	1
	<b>Tent.</b>	2											
	<b>Total</b>	<b>31</b>	<b>20</b>	<b>20</b>	<b>26</b>	<b>23</b>	<b>7</b>	<b>4</b>	<b>7</b>	<b>3</b>	<b>6</b>	<b>2</b>	<b>1</b>
<b>Vol à l'arraché</b>	<b>Acc.</b>	137	86	73	130	172	154	95	110	178	223	160	62
	<b>Tent.</b>	2	9	6	5	10	10	3	4	8	11	8	4
	<b>Total</b>	<b>139</b>	<b>95</b>	<b>79</b>	<b>135</b>	<b>182</b>	<b>164</b>	<b>98</b>	<b>114</b>	<b>186</b>	<b>234</b>	<b>168</b>	<b>66</b>
<b>Vol à la tire</b>	<b>Acc.</b>	498	1.390	930	825	851	990	427	391	910	1.203	1.008	260
	<b>Tent.</b>	9	7	4	10	9	13	8	4	13	11	17	2
	<b>Total</b>	<b>507</b>	<b>1.397</b>	<b>934</b>	<b>835</b>	<b>860</b>	<b>1.003</b>	<b>435</b>	<b>395</b>	<b>923</b>	<b>1.214</b>	<b>1.025</b>	<b>262</b>
<b>Vol à l'étalage</b>	<b>Acc.</b>	618	1.032	1.116	1.200	1.282	1.250	1.044	1.108	1.318	1.510	1.462	761
	<b>Tent.</b>	22	41	50	65	56	48	32	33	18	32	41	17
	<b>Total</b>	<b>640</b>	<b>1.073</b>	<b>1.166</b>	<b>1.265</b>	<b>1.338</b>	<b>1.298</b>	<b>1.076</b>	<b>1.141</b>	<b>1.336</b>	<b>1.542</b>	<b>1.503</b>	<b>778</b>
<b>Vol par ruse</b>	<b>Acc.</b>	56	34	39	37	45	29	26	53	84	95	94	26
	<b>Tent.</b>	5	2	3	1	9	1	1	4	2	7	16	4
	<b>Total</b>	<b>61</b>	<b>36</b>	<b>42</b>	<b>38</b>	<b>54</b>	<b>30</b>	<b>27</b>	<b>57</b>	<b>86</b>	<b>102</b>	<b>110</b>	<b>30</b>
<b>Vol de métaux</b>	<b>Acc.</b>	18	75	54	50	46	57	36	30	61	38	39	19
	<b>Tent.</b>		2	2	3		1	1		1			
	<b>Total</b>	<b>18</b>	<b>77</b>	<b>56</b>	<b>53</b>	<b>46</b>	<b>58</b>	<b>37</b>	<b>30</b>	<b>62</b>	<b>38</b>	<b>39</b>	<b>19</b>
<b>Vol sur les chantiers</b>	<b>Acc.</b>	63	128	138	118	95	101	89	57	73	70	63	43
	<b>Tent.</b>	3	10	21	13	6	10	7	2	8	5	2	2
	<b>Total</b>	<b>66</b>	<b>138</b>	<b>159</b>	<b>131</b>	<b>101</b>	<b>111</b>	<b>96</b>	<b>59</b>	<b>81</b>	<b>75</b>	<b>65</b>	<b>45</b>
<b>Home-invasion</b>	<b>Acc.</b>		1	4	2	3	3	3	2	1	6	2	
	<b>Tent.</b>		1						1			1	
	<b>Total</b>		<b>2</b>	<b>4</b>	<b>2</b>	<b>3</b>	<b>3</b>	<b>3</b>	<b>3</b>	<b>1</b>	<b>6</b>	<b>3</b>	
<b>Vol d'animaux</b>	<b>Acc.</b>	6	28	21	16	19	15	10	9	13	9	7	
	<b>Tent.</b>		1										
	<b>Total</b>	<b>6</b>	<b>29</b>	<b>21</b>	<b>16</b>	<b>19</b>	<b>15</b>	<b>10</b>	<b>9</b>	<b>13</b>	<b>9</b>	<b>7</b>	



**FC Vol autre**

		2000	2015	2016	2017	2018	2019	2020	2021	2022	2023	2024	2025
Vol de cargaison	Acc.		5	15	10	6	7	17	4	6	3	2	3
	Tent.		3	3		4	1	6	2			2	
<b>Total</b>			<b>8</b>	<b>18</b>	<b>10</b>	<b>10</b>	<b>8</b>	<b>23</b>	<b>6</b>	<b>6</b>	<b>3</b>	<b>4</b>	<b>3</b>

**Criminalité ICT**

		2000	2015	2016	2017	2018	2019	2020	2021	2022	2023	2024	2025
Fraude de cartes de paiements	Acc.	8	71	63	65	101	139	109	127	186	261	225	87
	Tent.	1	13	8	5	2	1	1	2	6	8	3	3
<b>Total</b>		<b>9</b>	<b>84</b>	<b>71</b>	<b>70</b>	<b>103</b>	<b>140</b>	<b>110</b>	<b>129</b>	<b>192</b>	<b>269</b>	<b>228</b>	<b>90</b>
Phishing	Acc.				4	8	12	80	290	234	191	201	109
	Tent.		1		1		2	5	23	15	6	11	3
<b>Total</b>			<b>1</b>		<b>5</b>	<b>8</b>	<b>14</b>	<b>85</b>	<b>313</b>	<b>249</b>	<b>197</b>	<b>212</b>	<b>112</b>
Ransomware	Acc.				2		4		7	2	3	19	13
	Tent.				1	1		1				1	1
<b>Total</b>					<b>3</b>	<b>1</b>	<b>4</b>	<b>1</b>	<b>7</b>	<b>2</b>	<b>3</b>	<b>20</b>	<b>14</b>
Shouldersurfing	Acc.		1	6	6	8	13	4	12	11	5	2	3
	Tent.			1	3	1							
<b>Total</b>			<b>1</b>	<b>7</b>	<b>9</b>	<b>9</b>	<b>13</b>	<b>4</b>	<b>12</b>	<b>11</b>	<b>5</b>	<b>2</b>	<b>3</b>
Skimming	Acc.		6	3	1	6	15	1	2	4	9	8	4
	Tent.		1							1			
<b>Total</b>			<b>7</b>	<b>3</b>	<b>1</b>	<b>6</b>	<b>15</b>	<b>1</b>	<b>2</b>	<b>5</b>	<b>9</b>	<b>8</b>	<b>4</b>



**FC Autre**

		2000	2015	2016	2017	2018	2019	2020	2021	2022	2023	2024	2025
Violence contre les métiers d'intérêt général	Acc.	68	101	106	106	96	127	94	112	143	157	126	72
	Tent.	1		3	1							2	1
	<b>Total</b>	<b>69</b>	<b>101</b>	<b>109</b>	<b>107</b>	<b>96</b>	<b>127</b>	<b>94</b>	<b>112</b>	<b>143</b>	<b>157</b>	<b>128</b>	<b>73</b>
Viol collectif	Acc.	4	6	6	8	12	10	9	18	7	8	5	3
	Tent.						1	1	1		1	1	
	<b>Total</b>	<b>4</b>	<b>6</b>	<b>6</b>	<b>8</b>	<b>12</b>	<b>11</b>	<b>10</b>	<b>19</b>	<b>7</b>	<b>9</b>	<b>6</b>	<b>3</b>
Graffiti	Acc.	5	116	168	135	87	125	101	148	155	219	186	67
	Tent.				1	1							
	<b>Total</b>	<b>5</b>	<b>116</b>	<b>168</b>	<b>136</b>	<b>88</b>	<b>125</b>	<b>101</b>	<b>148</b>	<b>155</b>	<b>219</b>	<b>186</b>	<b>67</b>
Dégradation de voiture	Acc.	48	1.181	1.079	1.141	922	959	795	772	892	956	879	388
	Tent.						1	1	1			1	1
	<b>Total</b>	<b>48</b>	<b>1.181</b>	<b>1.079</b>	<b>1.141</b>	<b>922</b>	<b>960</b>	<b>796</b>	<b>773</b>	<b>892</b>	<b>956</b>	<b>880</b>	<b>389</b>
Rixe au couteau	Acc.	4	15	15	11	11	11	14	20	19	19	13	10
	Tent.	1	2	3	3	3	4	9	4	6	5	8	
	<b>Total</b>	<b>5</b>	<b>17</b>	<b>18</b>	<b>14</b>	<b>14</b>	<b>15</b>	<b>23</b>	<b>24</b>	<b>25</b>	<b>24</b>	<b>21</b>	<b>10</b>

**PH Violence intrafamiliale (VIF)**

		2000	2015	2016	2017	2018	2019	2020	2021	2022	2023	2024	2025
VIF: physique, dans le couple	Acc.	80	631	648	616	595	557	508	600	606	718	640	327
	Tent.		1	2	1	1	2	3	2		3	4	1
	<b>Total</b>	<b>80</b>	<b>632</b>	<b>650</b>	<b>617</b>	<b>596</b>	<b>559</b>	<b>511</b>	<b>602</b>	<b>606</b>	<b>721</b>	<b>644</b>	<b>328</b>
VIF: physique, envers des descendants	Acc.	13	50	74	86	64	60	73	83	101	114	112	60
	Tent.			1	1		3	1			2	1	
	<b>Total</b>	<b>13</b>	<b>50</b>	<b>75</b>	<b>87</b>	<b>64</b>	<b>63</b>	<b>74</b>	<b>83</b>	<b>101</b>	<b>116</b>	<b>113</b>	<b>60</b>
VIF: physique, envers d'autres membres	Acc.	463	91	101	142	112	95	118	138	133	133	184	82
	Tent.	4	2		1	1	2	1		3		2	
	<b>Total</b>	<b>467</b>	<b>93</b>	<b>101</b>	<b>143</b>	<b>113</b>	<b>97</b>	<b>119</b>	<b>138</b>	<b>136</b>	<b>133</b>	<b>186</b>	<b>82</b>
VIF: sexuelle, dans le couple	Acc.	2	3	5	8	10	13	6	11	17	21	8	3
	Tent.							1					
	<b>Total</b>	<b>2</b>	<b>3</b>	<b>5</b>	<b>8</b>	<b>10</b>	<b>13</b>	<b>7</b>	<b>11</b>	<b>17</b>	<b>21</b>	<b>8</b>	<b>3</b>
VIF: sexuelle, envers des descendants	Acc.	24	2	13	4	10	4	14	7	10	3	1	



**PH Violence intrafamiliale (VIF)**

		2000	2015	2016	2017	2018	2019	2020	2021	2022	2023	2024	2025
	<b>Total</b>	<b>24</b>	<b>2</b>	<b>13</b>	<b>4</b>	<b>10</b>	<b>4</b>	<b>14</b>	<b>7</b>	<b>10</b>	<b>3</b>	<b>1</b>	
<b>VIF: sexuelle, envers d'autres membres</b>	<b>Acc.</b>	2	3	2	2	1	1	2	2		1	2	
	<b>Total</b>	<b>2</b>	<b>3</b>	<b>2</b>	<b>2</b>	<b>1</b>	<b>1</b>	<b>2</b>	<b>2</b>		<b>1</b>	<b>2</b>	
<b>VIF: psychique, dans le couple</b>	<b>Acc.</b>	555	428	394	412	437	323	390	385	442	429	369	234
	<b>Tent.</b>	1											
	<b>Total</b>	<b>556</b>	<b>428</b>	<b>394</b>	<b>412</b>	<b>437</b>	<b>323</b>	<b>390</b>	<b>385</b>	<b>442</b>	<b>429</b>	<b>369</b>	<b>234</b>
<b>VIF: psychique, envers des descendants</b>	<b>Acc.</b>	3	7	17	15	19	31	24	42	52	52	41	34
	<b>Total</b>	<b>3</b>	<b>7</b>	<b>17</b>	<b>15</b>	<b>19</b>	<b>31</b>	<b>24</b>	<b>42</b>	<b>52</b>	<b>52</b>	<b>41</b>	<b>34</b>
<b>VIF: psychique, envers d'autres membres</b>	<b>Acc.</b>	1	25	31	34	40	39	46	54	38	49	40	16
	<b>Total</b>	<b>1</b>	<b>25</b>	<b>31</b>	<b>34</b>	<b>40</b>	<b>39</b>	<b>46</b>	<b>54</b>	<b>38</b>	<b>49</b>	<b>40</b>	<b>16</b>
<b>VIF: économique, dans le couple</b>	<b>Acc.</b>	3	49	57	51	48	54	53	55	70	79	56	25
	<b>Tent.</b>			1	2	3		5	1		1		
	<b>Total</b>	<b>3</b>	<b>49</b>	<b>58</b>	<b>53</b>	<b>51</b>	<b>54</b>	<b>58</b>	<b>56</b>	<b>70</b>	<b>80</b>	<b>56</b>	<b>25</b>
<b>VIF: économique, envers des descendants</b>	<b>Acc.</b>	21	1	10	5	4	5	9	3	5	15	11	6
	<b>Total</b>	<b>21</b>	<b>1</b>	<b>10</b>	<b>5</b>	<b>4</b>	<b>5</b>	<b>9</b>	<b>3</b>	<b>5</b>	<b>15</b>	<b>11</b>	<b>6</b>
<b>VIF: économique, envers d'autres membres</b>	<b>Acc.</b>	137	28	25	22	40	29	28	32	39	30	46	24
	<b>Tent.</b>	5	1		2		1		1	1	2	1	
	<b>Total</b>	<b>142</b>	<b>29</b>	<b>25</b>	<b>24</b>	<b>40</b>	<b>30</b>	<b>28</b>	<b>33</b>	<b>40</b>	<b>32</b>	<b>47</b>	<b>24</b>

**PH Hormones et dopage**

		2000	2015	2016	2017	2018	2019	2020	2021	2022	2023	2024	2025
<b>Dopage humain</b>	<b>Acc.</b>	1	30	15	19	19	36	20	20	29	16	9	9
	<b>Total</b>	<b>1</b>	<b>30</b>	<b>15</b>	<b>19</b>	<b>19</b>	<b>36</b>	<b>20</b>	<b>20</b>	<b>29</b>	<b>16</b>	<b>9</b>	<b>9</b>
<b>Engraissement illégal</b>	<b>Acc.</b>		2	1	2	2	2	1			2	2	3
	<b>Total</b>		<b>2</b>	<b>1</b>	<b>2</b>	<b>2</b>	<b>2</b>	<b>1</b>			<b>2</b>	<b>2</b>	<b>3</b>



PH Drogues

		2000	2015	2016	2017	2018	2019	2020	2021	2022	2023	2024	2025
<b>Vente de cocaïne</b>	Acc.		60	52	79	71	68	74	65	88	87	68	31
	Total		60	52	79	71	68	74	65	88	87	68	31
<b>Import-export de cocaïne</b>	Acc.		4	3	5		2	4	12	3	3	3	
	Tent.									1			
	Total		4	3	5		2	4	12	3	4	3	
<b>Production de drogues synthétiques</b>	Acc.			1	1	4	3	5		4	3		1
	Total			1	1	4	3	5		4	3		1
<b>Import-export de drogues synthétiques</b>	Acc.		1	2	6	4	4	2	8	4	4	1	
	Tent.												1
	Total		1	2	6	4	4	2	8	4	4	1	1
<b>Vente de drogues synthétiques</b>	Acc.	4	42	62	61	73	68	47	50	70	68	78	28
	Total	4	42	62	61	73	68	47	50	70	68	78	28
<b>Production de cannabis (culture)</b>	Acc.	1	11	13	10	16	11	14	7	10	5	4	3
	Tent.									1			
	Total	1	11	13	10	16	11	14	7	10	6	4	3
<b>Import-export de cannabis en grande quantité</b>	Acc.							1	5	4			1
	Total							1	5	4			1
<b>Vente de cannabis en grande quantité</b>	Acc.		3	4	4	4		6	7	13	8	6	4
	Total		3	4	4	4		6	7	13	8	6	4
<b>Import-export d'héroïne</b>	Acc.		1		1			3	4	2	1	1	
	Total		1		1			3	4	2	1	1	
<b>Vente-traffic d'héroïne</b>	Acc.		20	22	5	17	17	25	16	18	18	21	4
	Total		20	22	5	17	17	25	16	18	18	21	4



**PH Trafic d'armes**

		2000	2015	2016	2017	2018	2019	2020	2021	2022	2023	2024	2025
Commerce et production d'arme à feu et mun.	Acc.		4	3	6	11	3	4	1	3	3	9	3
	Tent.												1
	<b>Total</b>		<b>4</b>	<b>3</b>	<b>6</b>	<b>11</b>	<b>3</b>	<b>4</b>	<b>1</b>	<b>3</b>	<b>3</b>	<b>9</b>	<b>4</b>
Commerce et production d'arme non à feu	Acc.		6	5	3	6	2		1	3	1	1	
	Tent.												
	<b>Total</b>		<b>6</b>	<b>5</b>	<b>3</b>	<b>6</b>	<b>2</b>		<b>1</b>	<b>3</b>	<b>1</b>	<b>1</b>	

**PH Traite des êtres humains**

		2000	2015	2016	2017	2018	2019	2020	2021	2022	2023	2024	2025
TEH - exploitation économique	Acc.	1	6	12	5	7	9	2	2	9	9	3	1
	Tent.				1	1							
	<b>Total</b>	<b>1</b>	<b>6</b>	<b>12</b>	<b>6</b>	<b>8</b>	<b>9</b>	<b>2</b>	<b>2</b>	<b>9</b>	<b>9</b>	<b>3</b>	<b>1</b>
TEH - exploitation sexuelle	Acc.	6	26	14	11	12	29	11	27	22	29	17	3
	Tent.	2				1							
	<b>Total</b>	<b>8</b>	<b>26</b>	<b>14</b>	<b>11</b>	<b>13</b>	<b>29</b>	<b>11</b>	<b>27</b>	<b>22</b>	<b>29</b>	<b>17</b>	<b>3</b>

**PH Violence dans l'espace public**

		2000	2015	2016	2017	2018	2019	2020	2021	2022	2023	2024	2025
Violence physique (transport public)	Acc.	58	67	84	72	70	82	56	91	107	119	121	58
	Tent.					1	1				1		
	<b>Total</b>	<b>58</b>	<b>67</b>	<b>84</b>	<b>72</b>	<b>71</b>	<b>83</b>	<b>56</b>	<b>91</b>	<b>107</b>	<b>120</b>	<b>121</b>	<b>58</b>
Violence physique (voie publique)	Acc.	837	891	911	943	876	927	711	870	1.023	1.048	1.095	523
	Tent.	8	9	14	7	11	12	6	7	13	20	14	2
	<b>Total</b>	<b>845</b>	<b>900</b>	<b>925</b>	<b>950</b>	<b>887</b>	<b>939</b>	<b>717</b>	<b>877</b>	<b>1.036</b>	<b>1.068</b>	<b>1.109</b>	<b>525</b>
Violence physique (autre endroit public)	Acc.	39	68	87	76	89	96	70	106	104	125	108	50
	Tent.			1	2	1			1		4	1	2
	<b>Total</b>	<b>39</b>	<b>68</b>	<b>88</b>	<b>78</b>	<b>90</b>	<b>96</b>	<b>70</b>	<b>107</b>	<b>104</b>	<b>129</b>	<b>109</b>	<b>52</b>
Violence physique (endroit accessible au public)	Acc.	407	389	374	374	365	363	247	264	415	462	469	231
	Tent.	5	3	4	3	6	3	5	3	2	3	3	2
	<b>Total</b>	<b>412</b>	<b>392</b>	<b>378</b>	<b>377</b>	<b>371</b>	<b>366</b>	<b>252</b>	<b>267</b>	<b>417</b>	<b>465</b>	<b>472</b>	<b>233</b>



**PH Violence dans l'espace public**

		2000	2015	2016	2017	2018	2019	2020	2021	2022	2023	2024	2025
Violence sexuelle (transport public)	Acc.	9	17	22	16	17	25	25	28	46	36	22	21
	Tent.	1			1		1	1					
	<b>Total</b>	<b>10</b>	<b>17</b>	<b>22</b>	<b>17</b>	<b>17</b>	<b>26</b>	<b>26</b>	<b>28</b>	<b>46</b>	<b>36</b>	<b>22</b>	<b>21</b>
Violence sexuelle (voie publique)	Acc.	54	83	87	84	83	94	75	89	100	84	95	36
	Tent.	3	2	2	1	1		2	4	2	2	1	1
	<b>Total</b>	<b>57</b>	<b>85</b>	<b>89</b>	<b>85</b>	<b>84</b>	<b>94</b>	<b>77</b>	<b>93</b>	<b>102</b>	<b>86</b>	<b>96</b>	<b>37</b>
Violence sexuelle (autre endroit public)	Acc.	14	29	23	25	29	26	31	45	39	33	35	16
	Tent.							1		1	1	1	
	<b>Total</b>	<b>14</b>	<b>29</b>	<b>23</b>	<b>25</b>	<b>29</b>	<b>26</b>	<b>32</b>	<b>45</b>	<b>40</b>	<b>34</b>	<b>36</b>	<b>16</b>
Violence sexuelle (endroit accessible au public)	Acc.	28	38	52	70	103	88	72	86	130	130	103	57
	Tent.	2	4	1		2		1	1	2	4	2	4
	<b>Total</b>	<b>30</b>	<b>42</b>	<b>53</b>	<b>70</b>	<b>105</b>	<b>88</b>	<b>73</b>	<b>87</b>	<b>132</b>	<b>134</b>	<b>105</b>	<b>61</b>
Violence psychique (transport public)	Acc.	38	52	48	38	54	52	58	55	63	71	64	33
	Tent.						1						
	<b>Total</b>	<b>38</b>	<b>52</b>	<b>48</b>	<b>38</b>	<b>54</b>	<b>53</b>	<b>58</b>	<b>55</b>	<b>63</b>	<b>71</b>	<b>64</b>	<b>33</b>
Violence psychique (voie publique)	Acc.	358	436	490	436	473	477	483	487	482	496	506	267
	Tent.	2								1			
	<b>Total</b>	<b>360</b>	<b>436</b>	<b>490</b>	<b>436</b>	<b>473</b>	<b>477</b>	<b>483</b>	<b>487</b>	<b>483</b>	<b>496</b>	<b>506</b>	<b>267</b>
Violence psychique (autre endroit public)	Acc.	24	74	65	78	63	65	87	73	65	78	69	19
	Tent.											1	
	<b>Total</b>	<b>24</b>	<b>74</b>	<b>65</b>	<b>78</b>	<b>63</b>	<b>65</b>	<b>87</b>	<b>73</b>	<b>65</b>	<b>78</b>	<b>70</b>	<b>19</b>
Violence psychique (endroit accessible au public)	Acc.	209	203	199	250	241	233	194	214	265	266	279	147
	Tent.	2			1				1				
	<b>Total</b>	<b>211</b>	<b>203</b>	<b>199</b>	<b>251</b>	<b>241</b>	<b>233</b>	<b>194</b>	<b>215</b>	<b>265</b>	<b>266</b>	<b>279</b>	<b>147</b>
Vol à main armée (transport public)	Acc.	1	2	1	1	1	1	1	2	1	1	1	1
	Tent.										2		
	<b>Total</b>	<b>1</b>	<b>2</b>	<b>1</b>	<b>1</b>	<b>1</b>	<b>1</b>	<b>1</b>	<b>2</b>	<b>1</b>	<b>3</b>	<b>1</b>	<b>1</b>
Vol à main armée (voie publique)	Acc.	38	21	22	23	18	23	13	20	31	26	14	6
	Tent.	8	4	2	4	4	9	3	5	1	3	6	1
	<b>Total</b>	<b>46</b>	<b>25</b>	<b>24</b>	<b>27</b>	<b>22</b>	<b>32</b>	<b>16</b>	<b>25</b>	<b>32</b>	<b>29</b>	<b>20</b>	<b>7</b>
Vol à main armée (autre endroit public)	Acc.	8	6	5	3	4	3	3	3	2	7	1	1
	Tent.	3		1		1						2	



**PH Violence dans l'espace public**

		2000	2015	2016	2017	2018	2019	2020	2021	2022	2023	2024	2025
	<b>Total</b>	<b>11</b>	<b>6</b>	<b>6</b>	<b>3</b>	<b>5</b>	<b>3</b>	<b>3</b>	<b>3</b>	<b>2</b>	<b>7</b>	<b>3</b>	<b>1</b>
<b>Vol à main armée (endroit accessible au public)</b>	<b>Acc.</b>	37	21	22	11	13	17	12	6	6	11	3	5
	<b>Tent.</b>	4	3	5	5	6	6	1	2	3	4		1
	<b>Total</b>	<b>41</b>	<b>24</b>	<b>27</b>	<b>16</b>	<b>19</b>	<b>23</b>	<b>13</b>	<b>8</b>	<b>9</b>	<b>15</b>	<b>3</b>	<b>6</b>
<b>Vol avec violence sans arme (transport public)</b>	<b>Acc.</b>	14	11	15	7	10	18	9	17	24	27	22	8
	<b>Tent.</b>			5	4	2	6	2	3	4	8	7	4
	<b>Total</b>	<b>14</b>	<b>11</b>	<b>20</b>	<b>11</b>	<b>12</b>	<b>24</b>	<b>11</b>	<b>20</b>	<b>28</b>	<b>35</b>	<b>29</b>	<b>12</b>
<b>Vol avec violence sans arme (voie publique)</b>	<b>Acc.</b>	259	211	192	155	175	152	94	117	121	173	118	49
	<b>Tent.</b>	30	36	20	32	22	28	16	22	22	28	25	8
	<b>Total</b>	<b>289</b>	<b>247</b>	<b>212</b>	<b>187</b>	<b>197</b>	<b>180</b>	<b>110</b>	<b>139</b>	<b>143</b>	<b>201</b>	<b>143</b>	<b>57</b>
<b>Vol avec violence sans arme (autre endroit public)</b>	<b>Acc.</b>	20	28	25	26	22	14	19	39	24	16	20	12
	<b>Tent.</b>	3	1	1	5	6	12	3	4	4	5	4	
	<b>Total</b>	<b>23</b>	<b>29</b>	<b>26</b>	<b>31</b>	<b>28</b>	<b>26</b>	<b>22</b>	<b>43</b>	<b>28</b>	<b>21</b>	<b>24</b>	<b>12</b>
<b>Vol avec violence sans arme (endr. acces. au pub.)</b>	<b>Acc.</b>	76	92	78	63	63	63	53	59	61	87	86	37
	<b>Tent.</b>	5	9	7	3	18	11	3	9	9	6	15	6
	<b>Total</b>	<b>81</b>	<b>101</b>	<b>85</b>	<b>66</b>	<b>81</b>	<b>74</b>	<b>56</b>	<b>68</b>	<b>70</b>	<b>93</b>	<b>101</b>	<b>43</b>

**PH Autre**

		2000	2015	2016	2017	2018	2019	2020	2021	2022	2023	2024	2025
<b>Faux policiers</b>	<b>Acc.</b>		2	1		6	1	5	2	1	2	7	1
	<b>Tent.</b>									2		5	3
	<b>Total</b>		<b>2</b>	<b>1</b>		<b>6</b>	<b>1</b>	<b>5</b>	<b>2</b>	<b>3</b>	<b>2</b>	<b>12</b>	<b>4</b>
<b>Terrorisme, extrémisme et radicalisme</b>	<b>Acc.</b>		16	19	11	10	2	4		4	17	12	
	<b>Total</b>		<b>16</b>	<b>19</b>	<b>11</b>	<b>10</b>	<b>2</b>	<b>4</b>		<b>4</b>	<b>17</b>	<b>12</b>	
<b>Cyberharcèlement</b>	<b>Acc.</b>	82	43	43	48	44	52	82	91	87	86	96	50
	<b>Total</b>	<b>82</b>	<b>43</b>	<b>43</b>	<b>48</b>	<b>44</b>	<b>52</b>	<b>82</b>	<b>91</b>	<b>87</b>	<b>86</b>	<b>96</b>	<b>50</b>
<b>Fraude à l'identité</b>	<b>Acc.</b>	71	175	199	209	258	194	246	273	313	359	313	159
	<b>Tent.</b>	1		2	2	2		3	8	3	9	4	1
	<b>Total</b>	<b>72</b>	<b>175</b>	<b>201</b>	<b>211</b>	<b>260</b>	<b>194</b>	<b>249</b>	<b>281</b>	<b>316</b>	<b>368</b>	<b>317</b>	<b>160</b>



# ***STATISTIQUES POLICIERES DE CRIMINALITE***

---

***LIEU DE PERPETRATION: ZONE DE POLICE***

**PZ GENT**

***ANNEXE IV: FAITS ENREGISTRES  
NON CRIMINELS***



**PZ GENT**

**Faits non criminels**

**Maladies / Décès / Disparition**

	2000	2015	2016	2017	2018	2019	2020	2021	2022	2023	2024	2025
Suicide	122	173	132	146	119	131	144	144	147	139	134	66
Personne malade	54	673	749	829	808	862	608	575	699	603	610	313
Décès suspect	31	70	65	67	81	86	60	73	84	95	82	48
Décès naturel	37	85	67	89	89	70	25	30	32	20	15	11
Disparition (personne disparue)	435	394	381	508	375	423	356	354	381	433	407	192
Accident (sauf roulage)	75	161	126	121	104	82	43	44	32	35	37	19
Cadavre non identifié		1			1	1	1			1		
Sécurité des travailleurs (accident du travail)										24	24	7
Personne amnésique		3			2	1					1	
Non spécifié			1			1	2	3	1	1		
Autres	56	4	2			2				2	1	
<b>Total</b>	<b>810</b>	<b>1.564</b>	<b>1.523</b>	<b>1.760</b>	<b>1.579</b>	<b>1.659</b>	<b>1.239</b>	<b>1.223</b>	<b>1.376</b>	<b>1.353</b>	<b>1.311</b>	<b>656</b>

**Appels**

	2000	2015	2016	2017	2018	2019	2020	2021	2022	2023	2024	2025
Alarme	502	25	23	24	13	10	2		2		1	
Appels	203	135	151	144	84	54	23	17	9	12	7	5
<b>Total</b>	<b>705</b>	<b>160</b>	<b>174</b>	<b>168</b>	<b>97</b>	<b>64</b>	<b>25</b>	<b>17</b>	<b>11</b>	<b>12</b>	<b>8</b>	<b>5</b>

**Problèmes sociaux**

	2000	2015	2016	2017	2018	2019	2020	2021	2022	2023	2024	2025
Différends familiaux	733	864	831	752	644	471	366	380	384	383	383	168
Différend (pas de coups)	472	506	488	505	373	304	137	110	101	55	37	15
Affaire civile	33	258	277	208	170	88	29	13	4	3	7	3
Protection de la jeunesse	203	356	454	677	692	853	495	639	862	1.250	943	477
Non spécifié				1			1				1	
Autres	64	243	300	306	370	276	256	193	208	189	204	129
<b>Total</b>	<b>1.505</b>	<b>2.227</b>	<b>2.350</b>	<b>2.449</b>	<b>2.249</b>	<b>1.992</b>	<b>1.284</b>	<b>1.335</b>	<b>1.559</b>	<b>1.880</b>	<b>1.575</b>	<b>792</b>



### Catastrophes

	2000	2015	2016	2017	2018	2019	2020	2021	2022	2023	2024	2025
Fuite de gaz	5	11	9	4	4	10	1	1	4	1		
Eboulement	6	6	4	4		1				1		
Affaissement		1	1			1						
Catastrophe naturelle				1								
Dégâts tempête	20	41	21	14	14	45	5	3	7	2	1	
Problèmes causés par l'eau	5	1	3	1	1							
Dégâts eau	6	13	14	11	10	1						
Autres	10	4	1	7	11	8	2		4	2	2	1
<b>Total</b>	<b>52</b>	<b>77</b>	<b>53</b>	<b>42</b>	<b>40</b>	<b>66</b>	<b>8</b>	<b>4</b>	<b>15</b>	<b>6</b>	<b>3</b>	<b>1</b>

### Ordre public

	2000	2015	2016	2017	2018	2019	2020	2021	2022	2023	2024	2025
Manifestation				3							2	
Troubles	31	345	354	467	537	579	511	443	491	534	526	218
Non spécifié							1			1		
Autres	19	53	47	63	65	80	109	77	126	121	161	50
<b>Total</b>	<b>50</b>	<b>398</b>	<b>401</b>	<b>533</b>	<b>602</b>	<b>659</b>	<b>621</b>	<b>520</b>	<b>617</b>	<b>656</b>	<b>689</b>	<b>268</b>

### Agissements suspects

	2000	2015	2016	2017	2018	2019	2020	2021	2022	2023	2024	2025
	195	353	277	278	261	141	59	38	29	29	20	13
<b>Total</b>	<b>195</b>	<b>353</b>	<b>277</b>	<b>278</b>	<b>261</b>	<b>141</b>	<b>59</b>	<b>38</b>	<b>29</b>	<b>29</b>	<b>20</b>	<b>13</b>

### Objets trouvés

	2000	2015	2016	2017	2018	2019	2020	2021	2022	2023	2024	2025
	277	1.358	1.341	1.083	863	718	510	273	234	352	309	225
<b>Total</b>	<b>277</b>	<b>1.358</b>	<b>1.341</b>	<b>1.083</b>	<b>863</b>	<b>718</b>	<b>510</b>	<b>273</b>	<b>234</b>	<b>352</b>	<b>309</b>	<b>225</b>

### Objets perdus

	2000	2015	2016	2017	2018	2019	2020	2021	2022	2023	2024	2025
	6.316	8.913	9.361	8.793	8.343	7.791	5.427	5.700	6.335	5.072	4.965	2.351



**Objets perdus**

	2000	2015	2016	2017	2018	2019	2020	2021	2022	2023	2024	2025
<b>Total</b>	6.316	8.913	9.361	8.793	8.343	7.791	5.427	5.700	6.335	5.072	4.965	2.351

**Autres non-infractions**

	2000	2015	2016	2017	2018	2019	2020	2021	2022	2023	2024	2025
Ordonnance de capture	4	66	66	51	60	75	77	87	60	21	11	8
Réhabilitation		1										
Non-respect des conditions	19	134	202	308	529	468	402	185	191	197	292	124
Procès-verbal d'information	159	1.102	1.158	1.199	873	622	236	212	176	184	163	64
Notification		672	711	590	688	962	903	919	665	795	886	411
Dégradation involontaire câbles (non-télécom)		25	19	15	8	12	6	3	15	4	8	3
Comportement lié à une radicalisation violente		1	5	4			2				1	
Demande signalement surveillance électronique		1	13	18	9			87	206	311	328	29
Fonction de contrôle armes	6	20	15	16	24	18	13	20	36	57	41	14
Harcèlement - interdiction de contact												5
Non spécifié	1		8	5	6	2	1	1	1	2	1	
Autres non infractions	62											
<b>Total</b>	251	2.022	2.197	2.206	2.197	2.159	1.640	1.514	1.350	1.571	1.731	658