

# ***STATISTIQUES POLICIERES DE CRIMINALITE***

---

*LIEU DE PERPETRATION: ZONE DE POLICE*

**HERMETON ET HEURE**

***2000 - 1er Semestre 2025***

*Police fédérale - DGRIDRIIBIPOL*

# ***STATISTIQUES POLICIERES DE CRIMINALITE***

---

*LIEU DE PERPETRATION: ZONE DE POLICE*

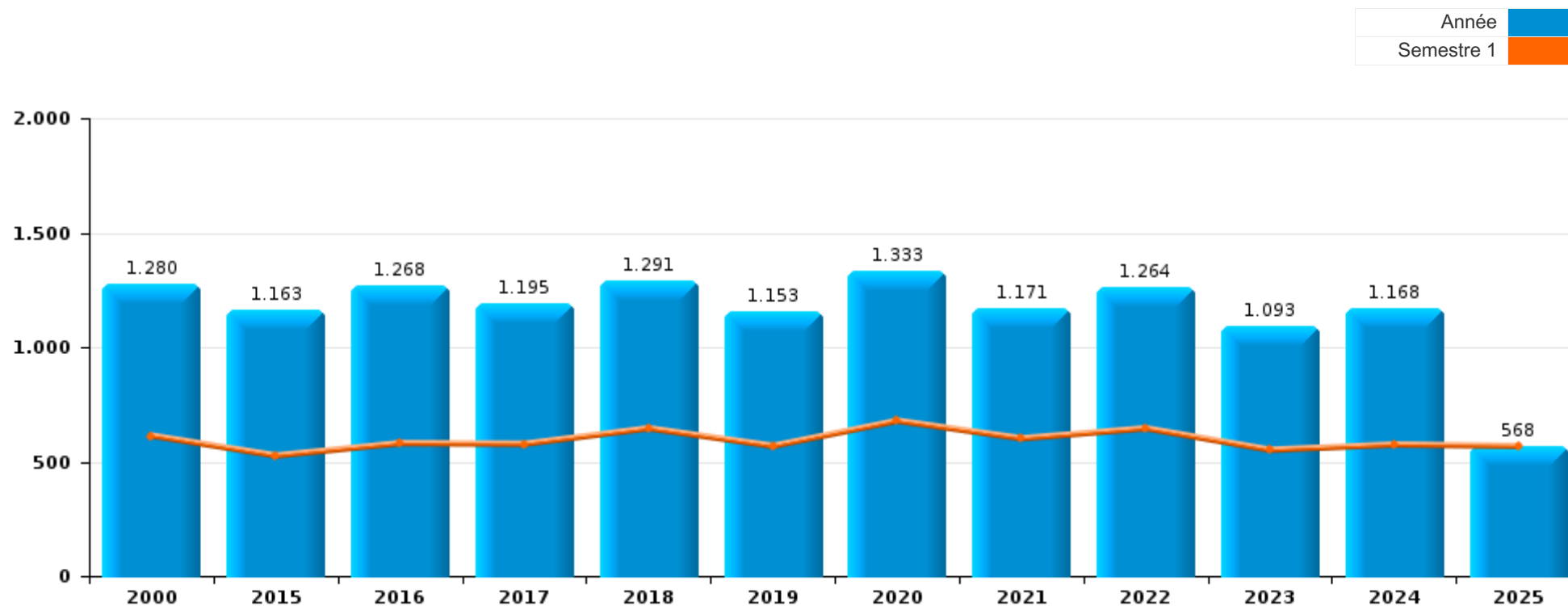
**HERMETON ET HEURE**

***PARTIE I : INFRACTIONS JUDICIAIRES***



**HERMETON ET HEURE**

	2000	2015	2016	2017	2018	2019	2020	2021	2022	2023	2024	2025
<b>Nombre total des délits</b>	1.280	1.163	1.268	1.195	1.291	1.153	1.333	1.171	1.264	1.093	1.168	568



FPF/DGR/DRI/BIPOL - Statistiques policières de criminalité (date de clôture: 31/10/2025)  
 Les données pour les années 2001 jusqu'à 2014 ne sont plus publiées mais restent disponibles sur demande auprès du service BIPOL.  
 Les données pour 2025 ne concernent que le 1er semestre.



**HERMETON ET HEURE**

	2000	2015	2016	2017	2018	2019	2020	2021	2022	2023	2024	2025
Vol et extorsion	434	379	380	328	352	309	263	209	214	175	230	115
Infr. contre l'intégrité physique	112	173	157	145	160	129	143	153	186	133	161	88
Dégradation de la propriété	163	138	110	110	104	137	108	100	126	131	89	66
Drogues	109	40	89	83	166	56	116	94	136	62	38	15
Infr. contre autres valeurs morales et sentiments	29	70	66	75	68	82	103	97	86	98	85	30
Fraude	80	45	54	57	54	47	85	67	90	102	82	53
Infr. contre la sécurité publique	95	60	55	57	65	63	80	76	74	61	62	24
Criminalité informatique		19	33	39	38	49	57	34	78	90	131	65
Armes et explosifs	29	26	55	38	55	30	27	34	55	34	72	10
Infr. contre la famille	40	32	58	66	40	39	21	35	22	43	25	5
Environnement	59	30	34	22	22	36	22	22	31	17	33	17
Infr. contre les moeurs	22	32	35	23	25	25	33	45	35	24	29	17
Registre de population	11	19	40	32	27	35	26	39	35	29	26	6
Protection de la jeunesse	6	42	29	18	39	22	26	37	19	25	34	17
Santé publique	2				2		149	50	4			1
Infr. contre la foi publique	16	19	12	18	15	21	14	11	12	16	22	7
Ivresse et alcool	4	3	2	19	8	6	9	11	13	21	20	13
Infr. contre l'autorité publique	9	3	15	14	12	9	14	13	10	9	8	7
Code pénal social		7	12	20	10	18	7	6	8	8	7	4
Infr. relative au statut juridique de l'enfant	3	4	14	16	6	3	6	8	8	3	1	2
Législation sur les étrangers	2	4	4	2	12	14	3	7	8	2	5	2
Autres lois spéciales	9	1	2	3	5	4	7	5	4	2		1
Protection de la personne	3	4	2	2	2	4	7	5	2	3	4	
Contravention Code pénal	27						1		1			
Travail	1	4	3	5		4		5		1	1	
Infr. contre la liberté individuelle	2	5		1	1	4	2	1	1		1	1
Pratiques commerciales	1	2		1	1	4	1	3	1			
Carte d'identité	6		3				1		1	2		
Protection des revenus publics	2	1	1	1	1	1	1	2	2			
Exercice illégal de l'autorité publique	4					1		2		2		2
Sécurité privée						1			2			
Législation économique			2									
Marchand de sommeil											2	
Traite des êtres humains			1		1							
Autres infractions Code pénal							1					
Hormones et dopage		1										
<b>Sous-total</b>	<b>1.280</b>	<b>1.163</b>	<b>1.268</b>	<b>1.195</b>	<b>1.291</b>	<b>1.153</b>	<b>1.333</b>	<b>1.171</b>	<b>1.264</b>	<b>1.093</b>	<b>1.168</b>	<b>568</b>
<b>Contravention règlement policier local</b>		242	317	288	288	291	230	240	202	207	216	111
<b>Sous-total</b>		<b>242</b>	<b>317</b>	<b>288</b>	<b>288</b>	<b>291</b>	<b>230</b>	<b>240</b>	<b>202</b>	<b>207</b>	<b>216</b>	<b>111</b>
<b>Total</b>	<b>1.280</b>	<b>1.405</b>	<b>1.585</b>	<b>1.483</b>	<b>1.579</b>	<b>1.444</b>	<b>1.563</b>	<b>1.411</b>	<b>1.466</b>	<b>1.300</b>	<b>1.384</b>	<b>679</b>

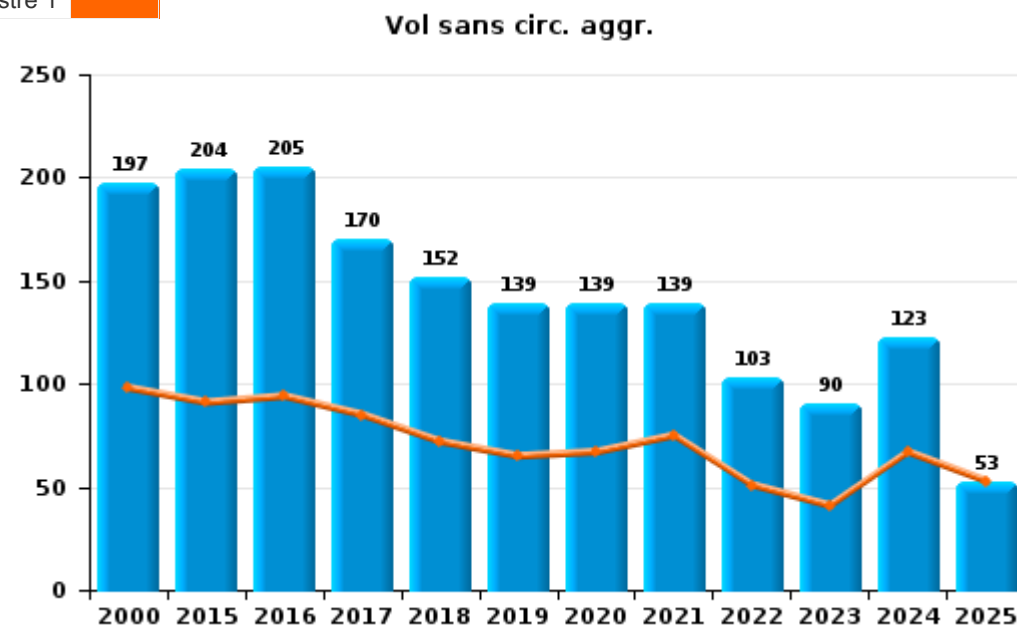
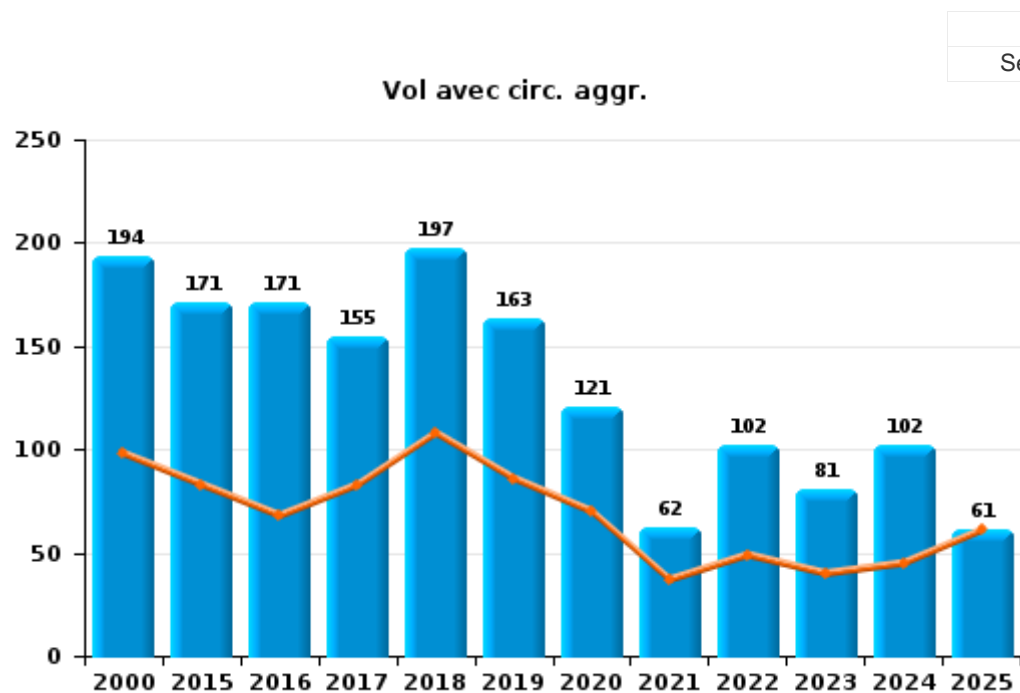
FPF/DGR/DR1/BIPOL - Statistiques policières de criminalité (date de clôture: 31/10/2025)  
 Les données pour les années 2001 jusqu'à 2014 ne sont plus publiées mais restent disponibles sur demande auprès du service BIPOL.  
 Les données pour 2025 ne concernent que le 1er semestre.



I.1. Catégorie des infractions : Vol et extorsion (top 5 des infractions au niveau national 2024)

HERMETON ET HEURE

	2000	2015	2016	2017	2018	2019	2020	2021	2022	2023	2024	2025
Vol sans circ. aggr.	197	204	205	170	152	139	139	139	103	90	123	53
Vol avec circ. aggr.	194	171	171	155	197	163	121	62	102	81	102	61
Vol non spécifié	40	2	2	1		1		1	3	1		
Extorsion	2	2	2	2	3	6	3	6	5	3	5	1
Autres	1							1	1			
<b>Total</b>	<b>434</b>	<b>379</b>	<b>380</b>	<b>328</b>	<b>352</b>	<b>309</b>	<b>263</b>	<b>209</b>	<b>214</b>	<b>175</b>	<b>230</b>	<b>115</b>



FPF/DGR/DRI/BIPOL - Statistiques policières de criminalité (date de clôture: 31/10/2025)  
 Les données pour les années 2001 jusqu'à 2014 ne sont plus publiées mais restent disponibles sur demande auprès du service BIPOL.  
 Les données pour 2025 ne concernent que le 1er semestre.



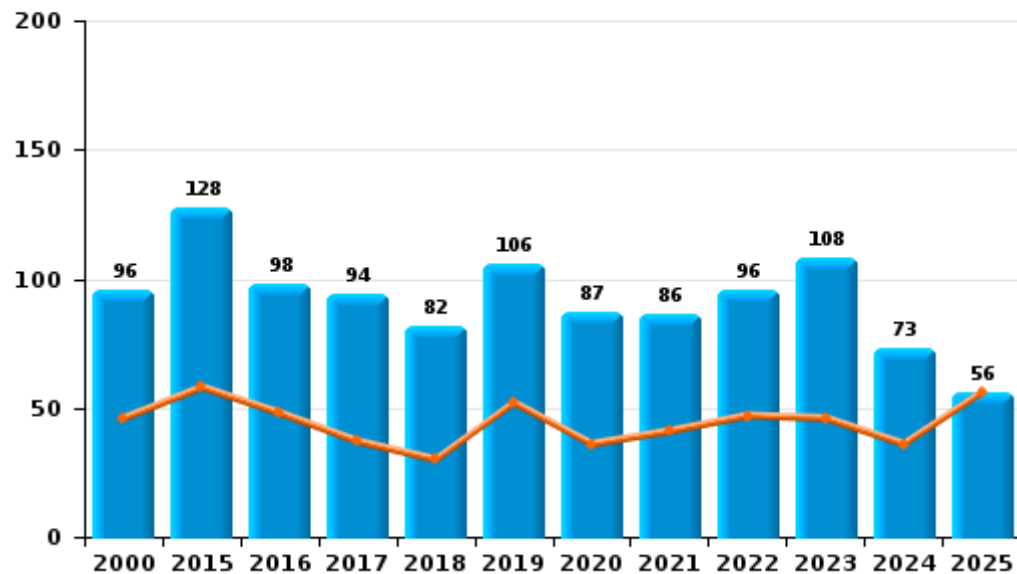
I.2. Catégorie des infractions : Dégradation de la propriété (top 5 des infractions au niveau national 2024)

**HERMETON ET HEURE**

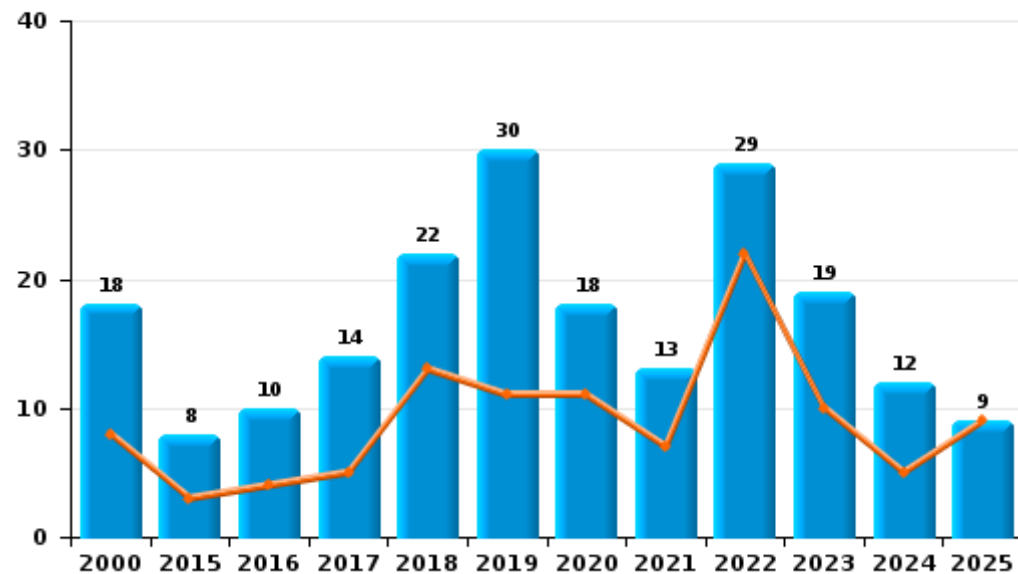
	2000	2015	2016	2017	2018	2019	2020	2021	2022	2023	2024	2025
Vandalisme	96	128	98	94	82	106	87	86	96	108	73	56
Incendie involontaire	14	2	2	6	14	20	12	8	13	12	4	4
Incendie volontaire	4	6	8	8	8	10	6	5	16	7	8	5
Destruction, dénaturation, dégradation	49	2	2	2		1	3	1	1	4	4	1
<b>Total</b>	<b>163</b>	<b>138</b>	<b>110</b>	<b>110</b>	<b>104</b>	<b>137</b>	<b>108</b>	<b>100</b>	<b>126</b>	<b>131</b>	<b>89</b>	<b>66</b>



Vandalisme



Incendie

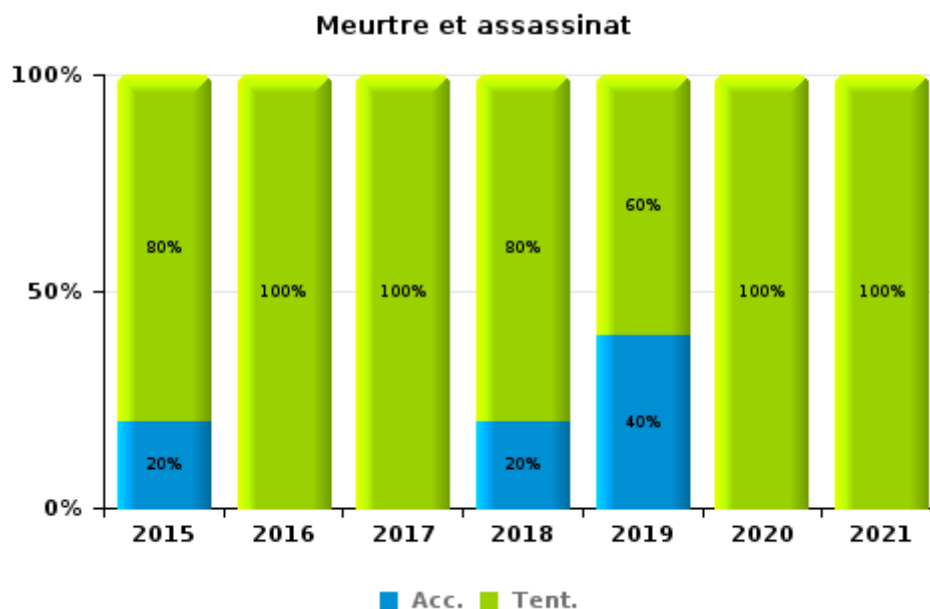
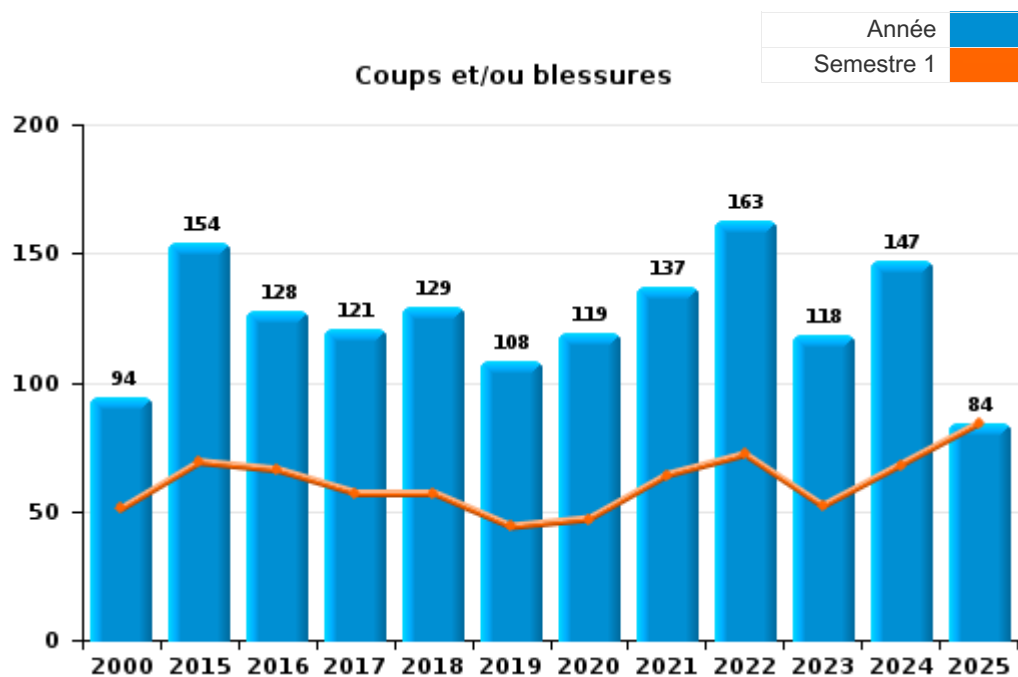




I.3. Catégorie des infractions : Infr. contre l'intégrité physique (top 5 des infractions au niveau national 2024)

HERMETON ET HEURE

	2000	2015	2016	2017	2018	2019	2020	2021	2022	2023	2024	2025
Coups et/ou blessures	94	154	128	121	129	108	119	137	163	118	147	84
Autres	18	14	28	20	26	16	22	14	23	15	14	4
Meurtre et assassinat		5	1	4	5	5	2	2				
<b>Total</b>	<b>112</b>	<b>173</b>	<b>157</b>	<b>145</b>	<b>160</b>	<b>129</b>	<b>143</b>	<b>153</b>	<b>186</b>	<b>133</b>	<b>161</b>	<b>88</b>



FPF/DGR/DRI/BIPOL - Statistiques policières de criminalité (date de clôture: 31/10/2025)  
 Les données pour les années 2001 jusqu'à 2014 ne sont plus publiées mais restent disponibles sur demande auprès du service BIPOL.  
 Les données pour 2025 ne concernent que le 1er semestre.



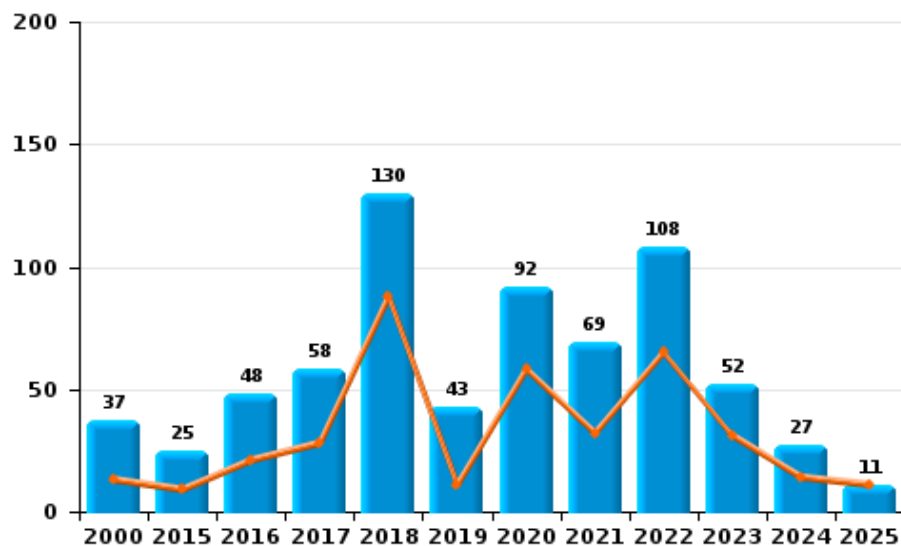
I.4. Catégorie des infractions : Drogues (top 5 des infractions au niveau national 2024)

HERMETON ET HEURE

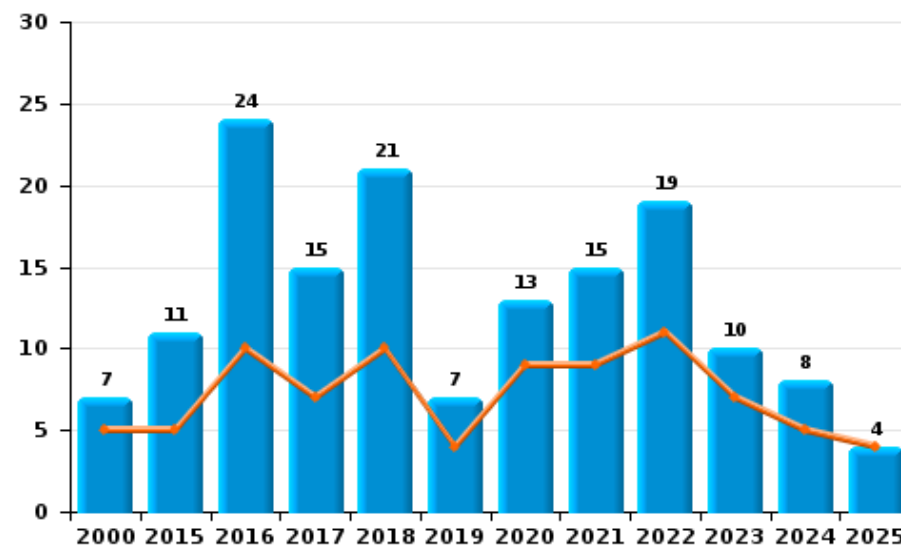
	2000	2015	2016	2017	2018	2019	2020	2021	2022	2023	2024	2025
Détention	37	25	48	58	130	43	92	69	108	52	27	11
Commerce	7	11	24	15	21	7	13	15	19	10	8	4
Usage	62		6	2	8		1	4	3		1	
Fabrication	2	3	6	5	4	6	8	5	4			
Importation et exportation			2	3	2		1	1	2			
Autres	1	1	3		1		1				2	
<b>Total</b>	<b>109</b>	<b>40</b>	<b>89</b>	<b>83</b>	<b>166</b>	<b>56</b>	<b>116</b>	<b>94</b>	<b>136</b>	<b>62</b>	<b>38</b>	<b>15</b>



Détention



Commerce





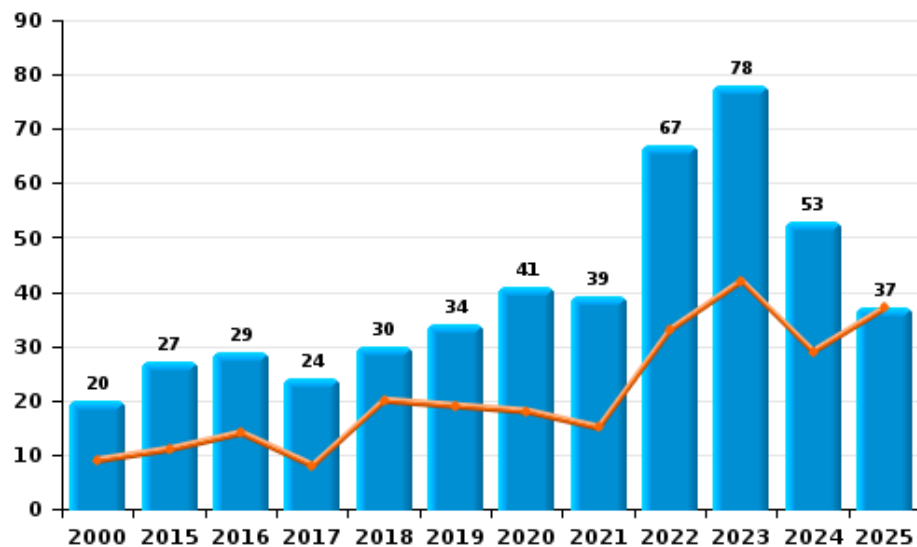
I.5. Catégorie des infractions : Fraude (top 5 des infractions au niveau national 2024)

HERMETON ET HEURE

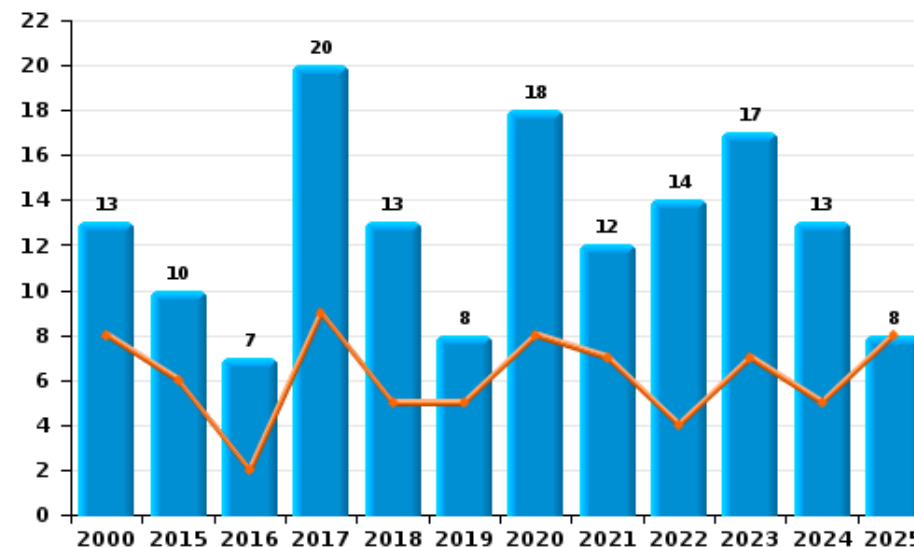
	2000	2015	2016	2017	2018	2019	2020	2021	2022	2023	2024	2025
Abus de confiance et infr. apparentées	13	10	7	20	13	8	18	12	14	17	13	8
Détournement et destruction frauduleuse	24	1	6	7	3		7	2	3	2	3	
Escroquerie	20	27	29	24	30	34	41	39	67	78	53	37
Fraudes: Autres	9	1	4	1	1	2	3	1	1	2	8	2
Grivèlerie	4	2	4	2	1	2	7	9	1		5	4
Infr. liées à l'insolvabilité		1	1		2							
Recel	10	3	3	3	4	1	9	4	4	3		2
<b>Total</b>	<b>80</b>	<b>45</b>	<b>54</b>	<b>57</b>	<b>54</b>	<b>47</b>	<b>85</b>	<b>67</b>	<b>90</b>	<b>102</b>	<b>82</b>	<b>53</b>



Escroquerie



Abus de confiance et infr. apparentée



# ***STATISTIQUES POLICIERES DE CRIMINALITE***

---

*LIEU DE PERPETRATION: ZONE DE POLICE*

**HERMETON ET HEURE**

***PARTIE II : FIGURES CRIMINELLES / PHENOMENES***



**HERMETON ET HEURE**

**FC Vol moyen de transport**

	2000	2015	2016	2017	2018	2019	2020	2021	2022	2023	2024	2025
Vol de voiture	23	18	23	14	12	17	13	7	7	15	13	9
Vol de moto	3	2	1	1		1	1		1		2	5
Carjacking	2		1	1			2	1		1	1	1
Homejacking						1						1
Vol dans les garages		4	2	2	1	3	3					
Vol de vélomoteur	10	2	5	3		3	3	5	2	1	2	2
Vol de vélo	5	7	12	4	5	10	7	1	5	4	2	2

**FC Cambriolage**

	2000	2015	2016	2017	2018	2019	2020	2021	2022	2023	2024	2025
Cambriolage dans habitation	47	70	70	64	92	82	52	35	50	35	49	33
Cambriolage ds entreprise ou commerce	44	25	19	9	6	8	11	7	13	4	10	3
Cambriolage ds service public ou bâtiment administ	9	8	15	17	6	4	7	1	10	1	4	
Cambriolage dans bâtiment (total)	99	103	104	90	104	94	70	43	73	40	63	36



**FC Vol autre**

	2000	2015	2016	2017	2018	2019	2020	2021	2022	2023	2024	2025
Vol à main armée	4	4	3	2	1	4	1	1	1			3
Vol avec violence sans arme	5	6	6	11	7	7	9	9	8	7	6	4
Vol dans ou sur un véhicule	73	41	37	37	40	34	30	15	13	31	27	8
Vol d'armes et explosifs	6	4	4	3	3	2	2	2	2	1	3	
Arrachage de sac à main	1				1					1		
Vol à l'arraché	5	1		3	3	3			1	1		
Vol à la tire	14	9	6	2	11	6	7	4	7	2	3	1
Vol à l'étalage	9	10	26	30	21	12	20	24	9	11	22	8
Vol par ruse	3	5	1	5	3	2	1	2	1	2	4	2
Vol de métaux	2	10	1	7	10	4	6	2	6		6	
Vol sur les chantiers	12	2	1	4	6	1	4		2	4	5	
Home-invasion			1								1	
Vol d'animaux	2	1	5	2	6	2	3	5	2		3	
Vol de cargaison					1	1		1			2	

**Criminalité ICT**

	2000	2015	2016	2017	2018	2019	2020	2021	2022	2023	2024	2025
Fraude de cartes de paiements		5	16	18	14	14	30	9	16	6	12	3
Phishing						3	2	2	7	16	69	24
Ransomware					1					1	5	
Shouldersurfing										1	1	
Skimming			1							1		



**FC Autre**

	2000	2015	2016	2017	2018	2019	2020	2021	2022	2023	2024	2025
<b>Violence contre les métiers d'intérêt général</b>		4	3	3	5	2	5	4	10	3	3	3
<b>Viol collectif</b>	1								1			1
<b>Graffiti</b>	2		3	1	4		4		3	9	3	1
<b>Dégradation de voiture</b>	24	57	41	42	39	45	32	42	46	45	30	22
<b>Rixe au couteau</b>	1		1	1								

**PH Violence intrafamiliale (VIF)**

	2000	2015	2016	2017	2018	2019	2020	2021	2022	2023	2024	2025
<b>VIF: physique, dans le couple</b>	10	51	40	43	39	28	46	40	48	35	61	30
<b>VIF: physique, envers des descendants</b>		12	21	7	11	7	7	11	11	5	13	7
<b>VIF: physique, envers d'autres membres</b>	24	10	9	8	11	13	9	11	10	12	11	5
<b>VIF: sexuelle, dans le couple</b>			1				1		3			
<b>VIF: sexuelle, envers des descendants</b>	2	2	6	7	1	1	1	1	1			
<b>VIF: sexuelle, envers d'autres membres</b>						1						1
<b>VIF: psychique, dans le couple</b>	31	38	79	84	46	45	33	51	43	59	35	11
<b>VIF: psychique, envers des descendants</b>		1	2	2	5	4	2	4	5	9	12	1
<b>VIF: psychique, envers d'autres membres</b>		4	3	2	7	6	2	5	4	10	4	2
<b>VIF: économique, dans le couple</b>	1	4	5	3	3	4	3	1	2	5	7	4
<b>VIF: économique, envers des descendants</b>		1		1			2					
<b>VIF: économique, envers d'autres membres</b>	13	3	4	4	5	2	2	1	1	1	2	1



**PH Hormones et dopage**

	2000	2015	2016	2017	2018	2019	2020	2021	2022	2023	2024	2025
Dopage humain		1				1						
Engraissement illégal										1		

**PH Drogues**

	2000	2015	2016	2017	2018	2019	2020	2021	2022	2023	2024	2025
Vente de cocaïne		2	1	1	4	2	4	5	4	5	1	
Import-export de cocaïne				1				1				
Vente de drogues synthétiques				1			3	1	1			1
Production de cannabis (culture)	1	1	3	3	3	6	5	3	2			
Vente de cannabis en grande quantité									1			
Import-export d'héroïne								1				
Vente-traffic d'héroïne						1	1	1		1		

**PH Trafic d'armes**

	2000	2015	2016	2017	2018	2019	2020	2021	2022	2023	2024	2025
Commerce et production d'arme à feu et mun.		1	1		1		1	3	2			
Commerce et production d'arme non à feu		1	1								1	

**PH Traite des êtres humains**

	2000	2015	2016	2017	2018	2019	2020	2021	2022	2023	2024	2025
TEH - exploitation sexuelle			1		1					1	2	1



**PH Violence dans l'espace public**

	2000	2015	2016	2017	2018	2019	2020	2021	2022	2023	2024	2025
Violence physique (transport public)		1	3	5	1	3		3	2	1	3	2
Violence physique (voie publique)	19	50	36	44	40	35	36	39	52	43	45	26
Violence physique (autre endroit public)	1	2	4	2	3	2	2	2	4	5	2	2
Violence physique (endroit accessible au public)	20	17	10	6	19	7	6	9	10	11	15	4
Violence sexuelle (transport public)										1		
Violence sexuelle (voie publique)	1	3	4		2	3	1		3	1	5	2
Violence sexuelle (autre endroit public)	1	1	1						1			
Violence sexuelle (endroit accessible au public)	8	4		2	1		2	1	2	3	2	
Violence psychique (transport public)	1		3		1	2	1	1	1		2	1
Violence psychique (voie publique)	27	35	28	33	39	32	31	52	43	37	41	19
Violence psychique (autre endroit public)	5		3	1	2	6	5		4	3	2	
Violence psychique (endroit accessible au public)	19	11	7	7	12	14	11	5	11	8	15	3
Vol à main armée (voie publique)	2	2	1	1	1	3	1					1
Vol à main armée (endroit accessible au public)	1	1	1	1		1		1				1
Vol avec violence sans arme (transport public)			1									1
Vol avec violence sans arme (voie publique)	1	2	2	2	2	1	3		1	1	4	
Vol avec violence sans arme (autre endroit public)		1	1			1		1				
Vol avec violence sans arme (endr. acces. au pub.)	4	1	1	6		1	2	4	1	3		



**PH Autre**

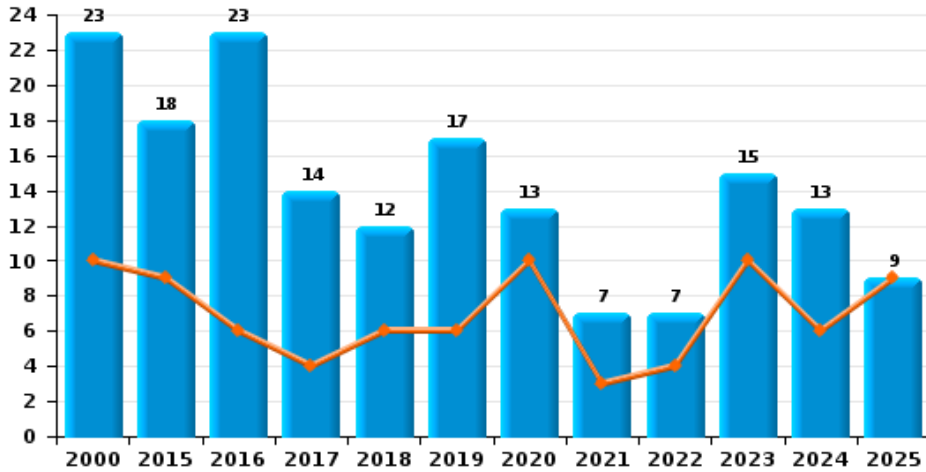
	2000	2015	2016	2017	2018	2019	2020	2021	2022	2023	2024	2025
<b>Faux policiers</b>		1	1			1						
<b>Terrorisme, extrémisme et radicalisme</b>					1		1					
<b>Cyberharcèlement</b>	1	13	4	13	8	8	26	31	23	22	26	7
<b>Fraude à l'identité</b>	2	7	5	7	6	10	5	8	12	8	10	9



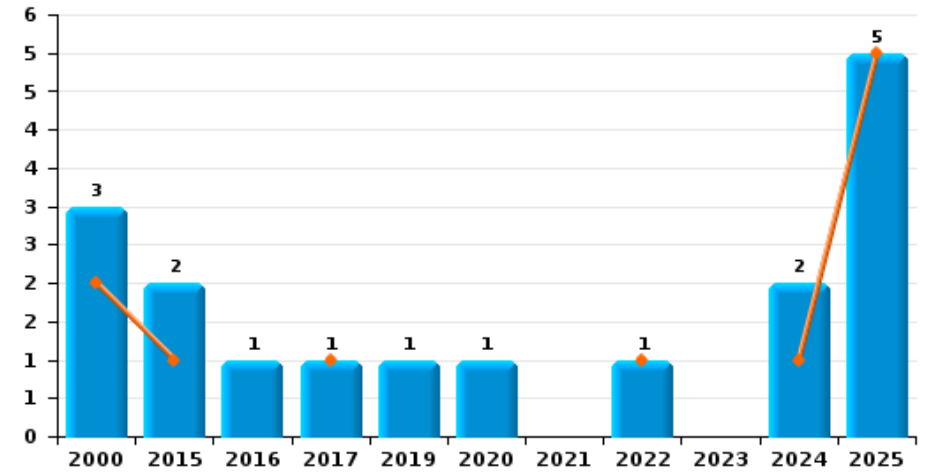
**HERMETON ET HEURE**

Année ■  
Semestre 1 ■

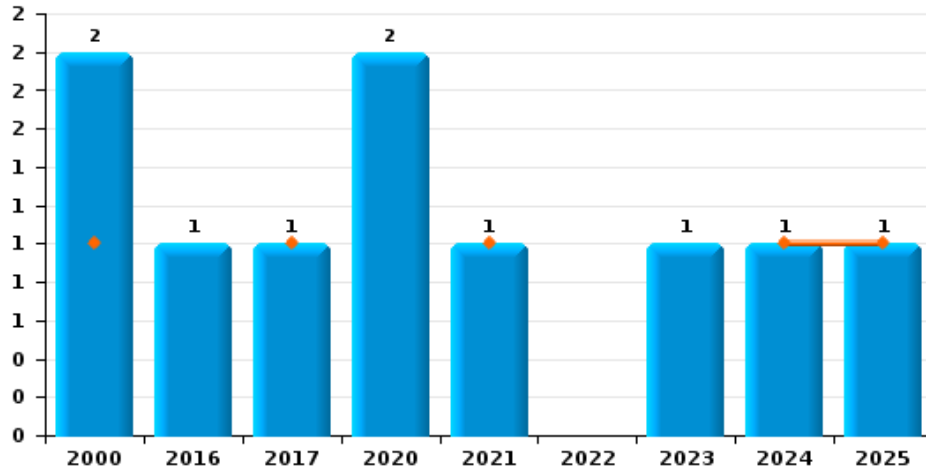
**Vol de voiture**



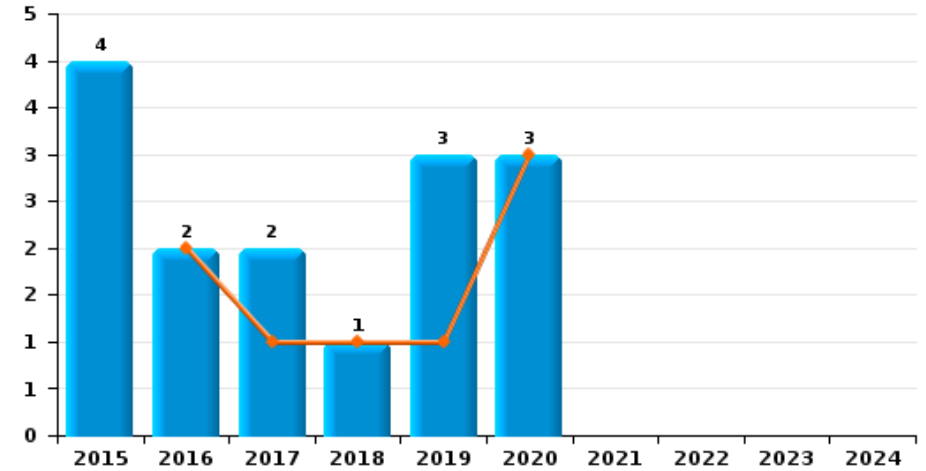
**Vol de moto**



**Carjacking**



**Vol dans les garages**

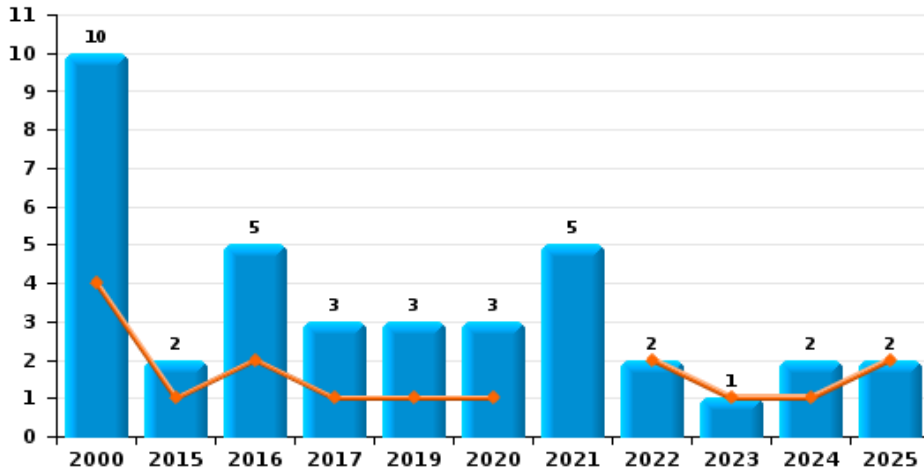




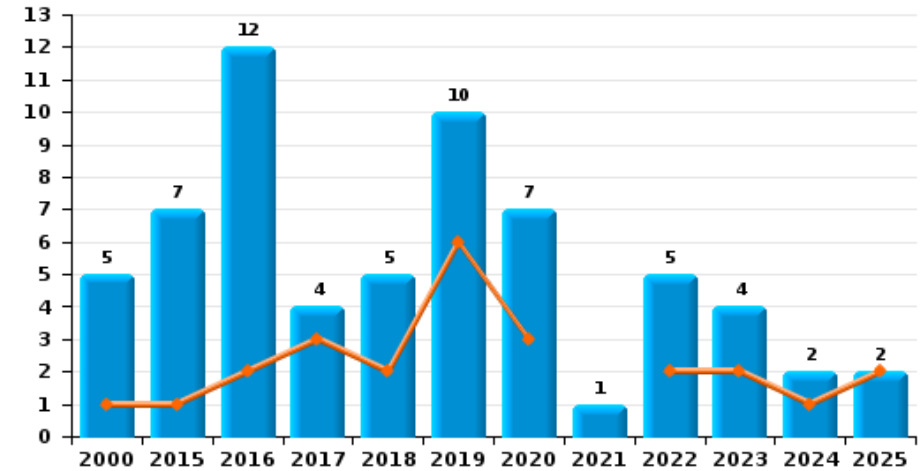
**HERMETON ET HEURE**

Année ■  
Semestre 1 ■

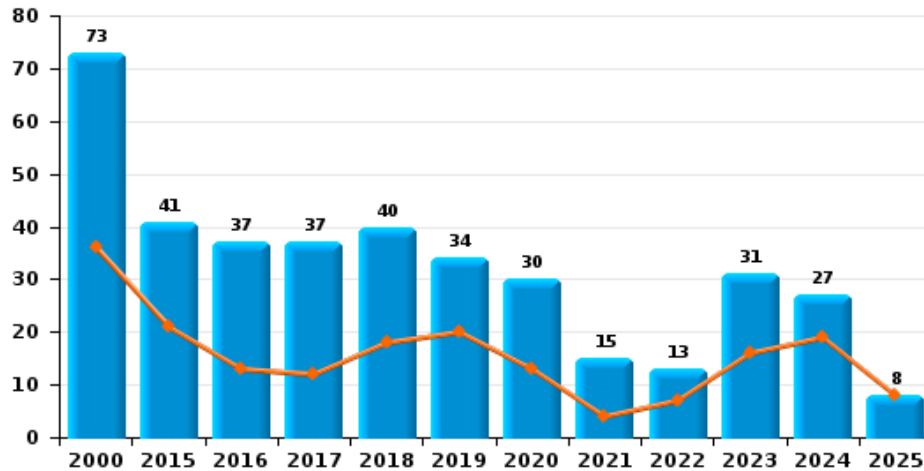
**Vol de vélomoteur**



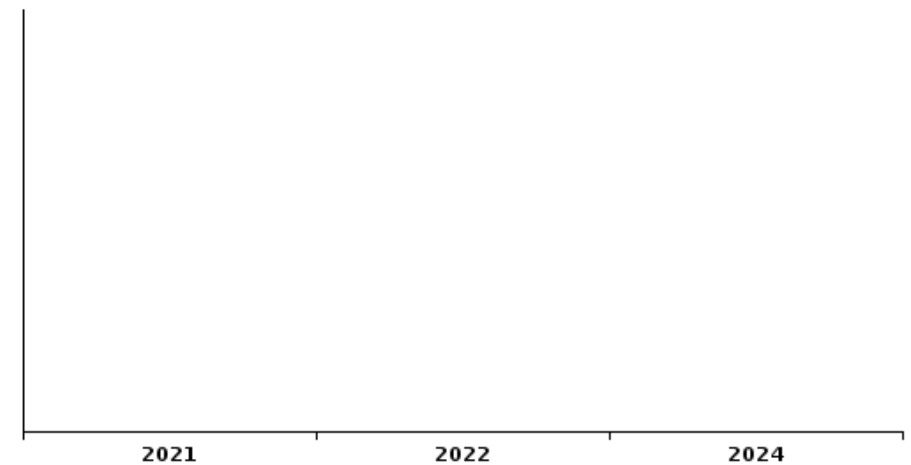
**Vol de vélo**



**Vol dans ou sur un véhicule**



**Sacjacking dans une voiture**

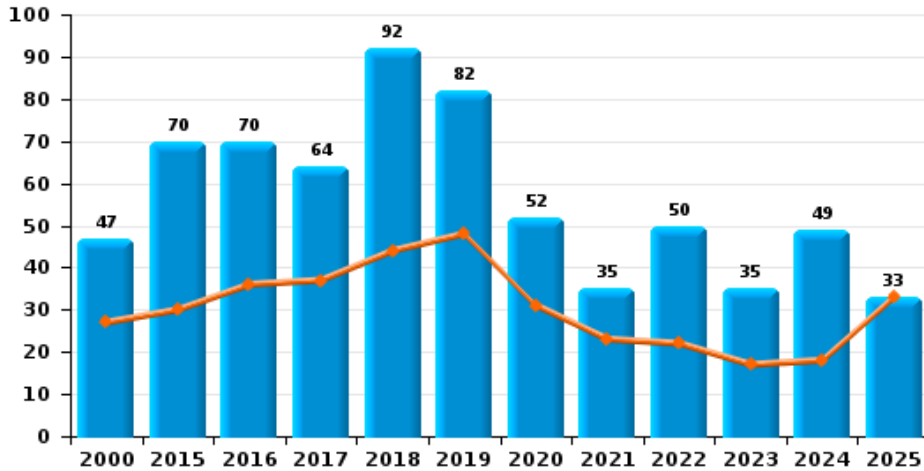




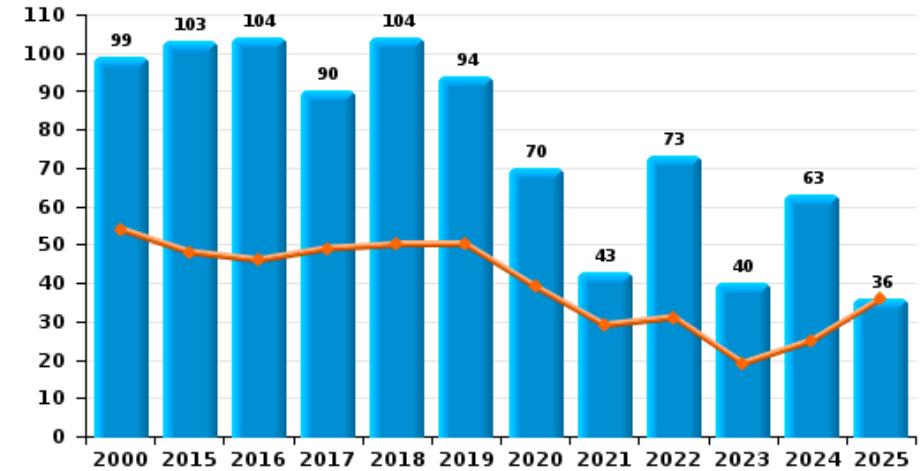
**HERMETON ET HEURE**

Année ■  
Semestre 1 ■

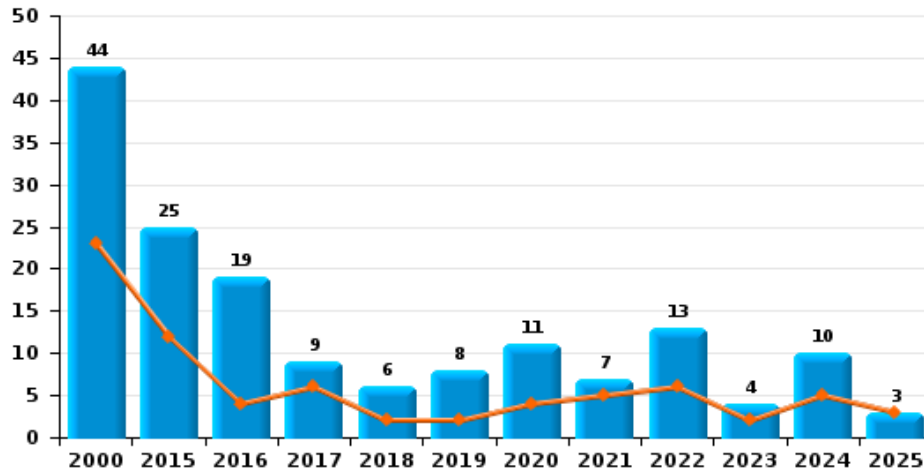
**Cambrilage dans habitation**



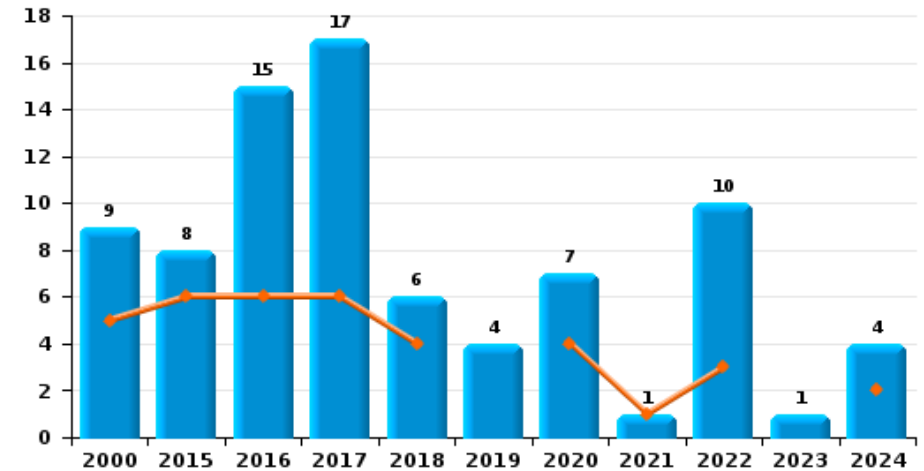
**Cambrilage dans bâtiment (total)**



**Cambrilage ds entreprise ou commerce**



**Cambrilage ds service public ou bâtiment administ**

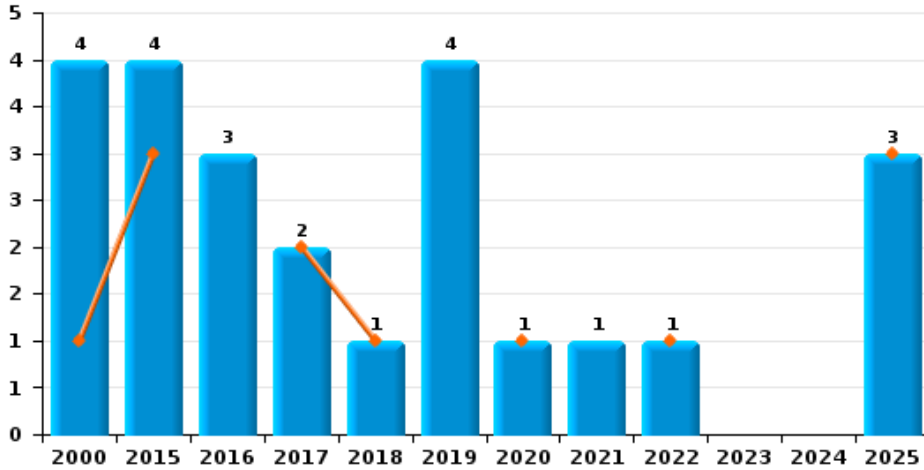




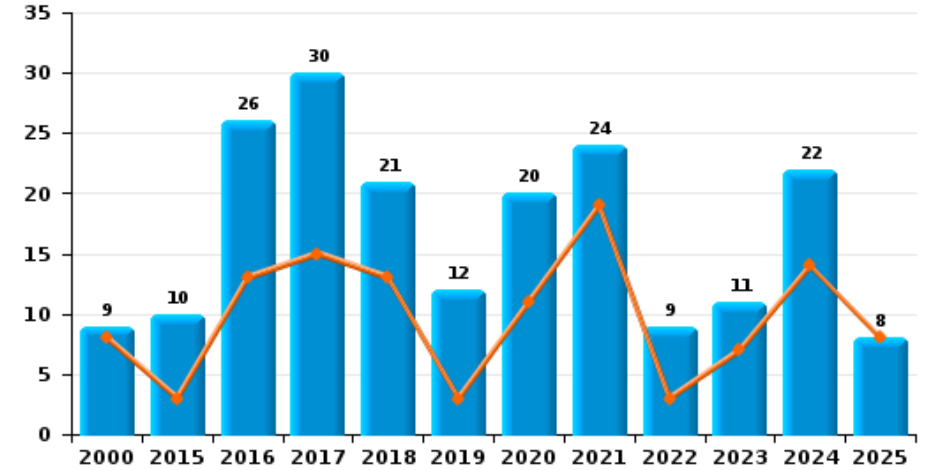
**HERMETON ET HEURE**

Année ■  
Semestre 1 ■

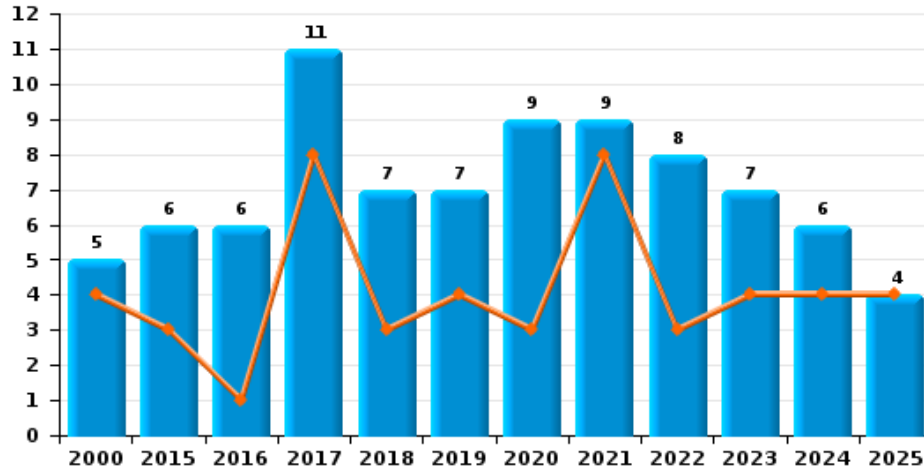
**Vol à main armée**



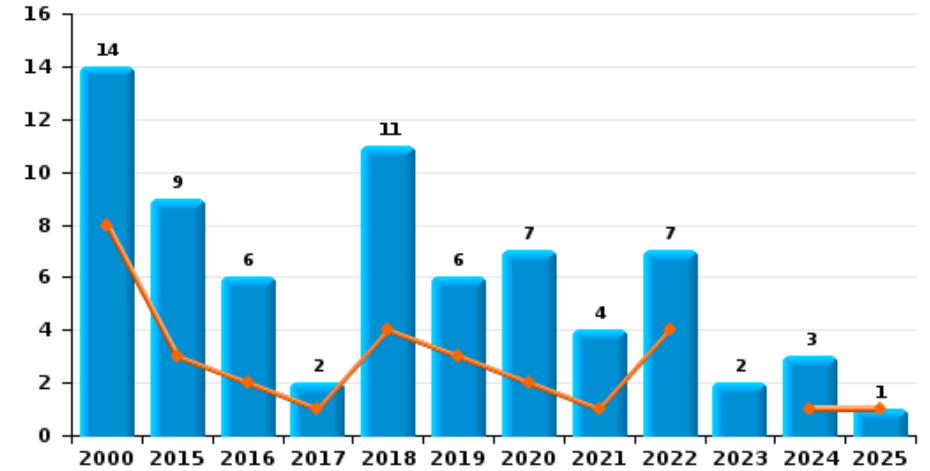
**Vol à l'étalage**



**Vol avec violence sans arme**



**Vol à la tire**

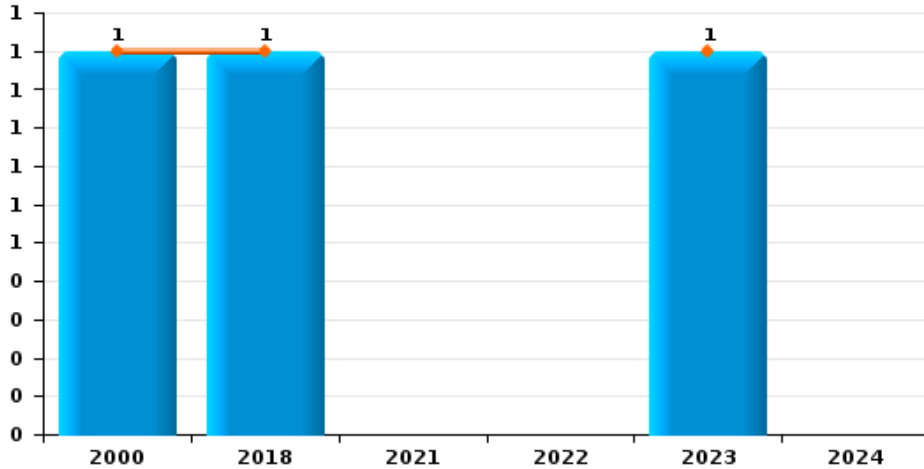




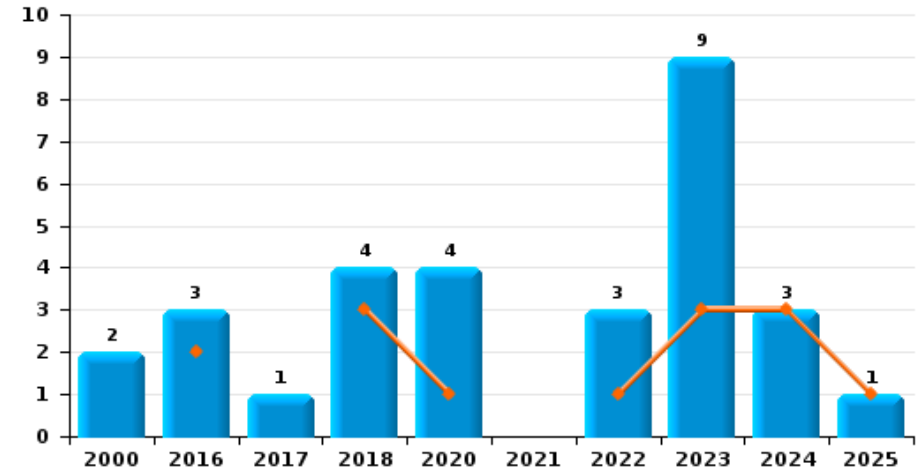
**HERMETON ET HEURE**



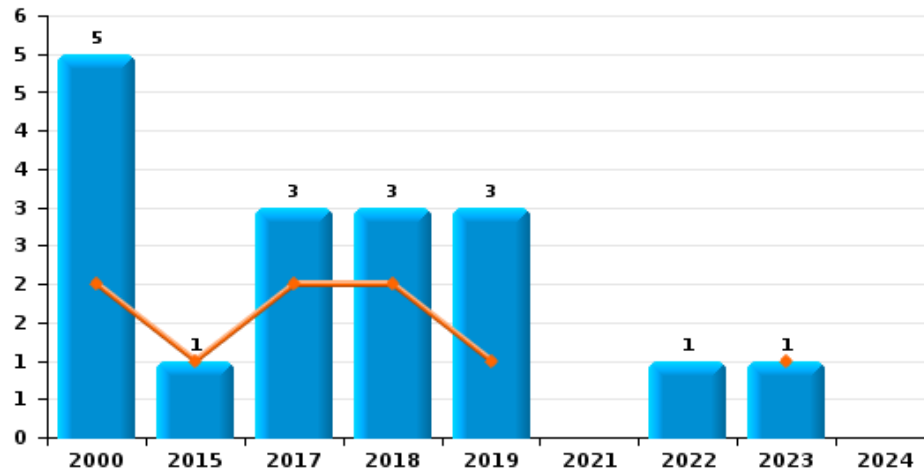
**Arrachage de sac à main**



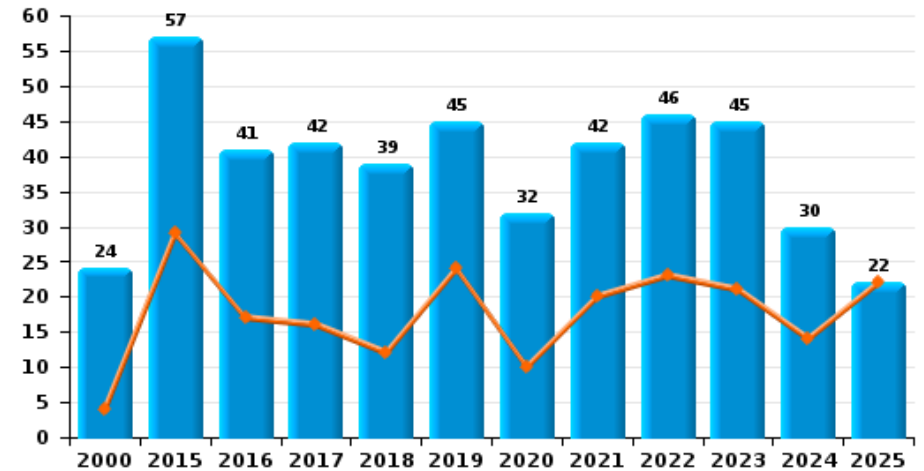
**Graffiti**



**Vol à l'arraché**



**Dégradation de voiture**





**HERMETON ET HEURE**

**FC Vol moyen de transport**

		2000	2015	2016	2017	2018	2019	2020	2021	2022	2023	2024	2025
<b>Vol de voiture</b>	Trim 1	7	6	2	2	2	4	8	3	3	5	2	4
	Trim 2	3	3	4	2	4	2	2		1	5	4	5
	Trim 3	9	8	9	5	4	5	3	3	2	1	3	
	Trim 4	4	1	8	5	2	6		1	1	4	4	
	<b>Total</b>	<b>23</b>	<b>18</b>	<b>23</b>	<b>14</b>	<b>12</b>	<b>17</b>	<b>13</b>	<b>7</b>	<b>7</b>	<b>15</b>	<b>13</b>	<b>9</b>
<b>Vol de moto</b>	Trim 1												4
	Trim 2	2	1		1					1		1	1
	Trim 3	1	1	1				1					
	Trim 4						1					1	
	<b>Total</b>	<b>3</b>	<b>2</b>	<b>1</b>	<b>1</b>		<b>1</b>	<b>1</b>		<b>1</b>		<b>2</b>	<b>5</b>
<b>Carjacking</b>	Trim 1	1							1				
	Trim 2				1							1	1
	Trim 3	1						2			1		
	Trim 4			1									
	<b>Total</b>	<b>2</b>		<b>1</b>	<b>1</b>			<b>2</b>	<b>1</b>		<b>1</b>	<b>1</b>	<b>1</b>
<b>Homejacking</b>	Trim 1						1						1
	<b>Total</b>						<b>1</b>						<b>1</b>
<b>Vol dans les garages</b>	Trim 1			1			1	2					
	Trim 2			1	1	1		1					
	Trim 3		3					1					
	Trim 4		1		1			1					
	<b>Total</b>		<b>4</b>	<b>2</b>	<b>2</b>	<b>1</b>	<b>3</b>	<b>3</b>					



FC Vol moyen de transport

		2000	2015	2016	2017	2018	2019	2020	2021	2022	2023	2024	2025
Vol de vélomoteur	Trim 1	1						1		1			2
	Trim 2	3	1	2	1		1			1	1	1	
	Trim 3	4	1		1		1	1	1			1	
	Trim 4	2		3	1		1	1	4				
	<b>Total</b>	<b>10</b>	<b>2</b>	<b>5</b>	<b>3</b>		<b>3</b>	<b>3</b>	<b>5</b>	<b>2</b>	<b>1</b>	<b>2</b>	<b>2</b>
Vol de vélo	Trim 1	1		1	1		2			1	1	1	1
	Trim 2		1	1	2	2	4	3		1	1		1
	Trim 3	1	5	3		1	3	3	1	1	1		
	Trim 4	3	1	7	1	2	1	1		2	1	1	
	<b>Total</b>	<b>5</b>	<b>7</b>	<b>12</b>	<b>4</b>	<b>5</b>	<b>10</b>	<b>7</b>	<b>1</b>	<b>5</b>	<b>4</b>	<b>2</b>	<b>2</b>



FC Cambriolage

		2000	2015	2016	2017	2018	2019	2020	2021	2022	2023	2024	2025
Cambriolage dans habitation	Trim 1	14	19	22	15	26	20	20	13	14	10	11	11
	Trim 2	13	11	14	22	18	28	11	10	8	7	7	22
	Trim 3	11	18	13	14	29	15	14	2	17	8	14	
	Trim 4	9	22	21	13	19	19	7	10	11	10	17	
	<b>Total</b>	<b>47</b>	<b>70</b>	<b>70</b>	<b>64</b>	<b>92</b>	<b>82</b>	<b>52</b>	<b>35</b>	<b>50</b>	<b>35</b>	<b>49</b>	<b>33</b>
Cambriolage ds entreprise ou commerce	Trim 1	18	7	1	3	2	2	2	1	2			1
	Trim 2	5	5	3	3			2	4	4	2	5	2
	Trim 3	10	8	5	1	1	3	4	1	2		3	
	Trim 4	11	5	10	2	3	3	3	1	5	2	2	
	<b>Total</b>	<b>44</b>	<b>25</b>	<b>19</b>	<b>9</b>	<b>6</b>	<b>8</b>	<b>11</b>	<b>7</b>	<b>13</b>	<b>4</b>	<b>10</b>	<b>3</b>
Cambriolage ds service public ou bâtiment administ	Trim 1		2	2	4	3		3					
	Trim 2	5	4	4	2	1		1	1	3		2	
	Trim 3	3		3	1	1	3	3		6	1	1	
	Trim 4	1	2	6	10	1	1			1		1	
	<b>Total</b>	<b>9</b>	<b>8</b>	<b>15</b>	<b>17</b>	<b>6</b>	<b>4</b>	<b>7</b>	<b>1</b>	<b>10</b>	<b>1</b>	<b>4</b>	
Cambriolage dans bâtiment (total)	Trim 1	31	28	25	22	31	22	25	14	16	10	11	12
	Trim 2	23	20	21	27	19	28	14	15	15	9	14	24
	Trim 3	24	26	21	16	31	21	21	3	25	9	18	
	Trim 4	21	29	37	25	23	23	10	11	17	12	20	
	<b>Total</b>	<b>99</b>	<b>103</b>	<b>104</b>	<b>90</b>	<b>104</b>	<b>94</b>	<b>70</b>	<b>43</b>	<b>73</b>	<b>40</b>	<b>63</b>	<b>36</b>



FC Vol autre

		2000	2015	2016	2017	2018	2019	2020	2021	2022	2023	2024	2025
Vol à main armée	Trim 1	1	1		2	1		1					1
	Trim 2		2							1			2
	Trim 3	1					3		1				
	Trim 4	2	1	3			1						
<b>Total</b>		<b>4</b>	<b>4</b>	<b>3</b>	<b>2</b>	<b>1</b>	<b>4</b>	<b>1</b>	<b>1</b>	<b>1</b>			<b>3</b>
Vol avec violence sans arme	Trim 1	3	2		5		4	1	4	1	2	2	3
	Trim 2	1	1	1	3	3		2	4	2	2	2	1
	Trim 3	1	2	2	2	4	3	5		3	2		
	Trim 4		1	3	1			1	1	2	1	2	
<b>Total</b>		<b>5</b>	<b>6</b>	<b>6</b>	<b>11</b>	<b>7</b>	<b>7</b>	<b>9</b>	<b>9</b>	<b>8</b>	<b>7</b>	<b>6</b>	<b>4</b>
Vol dans ou sur un véhicule	Trim 1	17	7	5	4	8	14	6	2	4	5	15	4
	Trim 2	19	14	8	8	10	6	7	2	3	11	4	4
	Trim 3	31	11	11	11	13	6	14	5	1	10	3	
	Trim 4	6	9	13	14	9	8	3	6	5	5	5	
<b>Total</b>		<b>73</b>	<b>41</b>	<b>37</b>	<b>37</b>	<b>40</b>	<b>34</b>	<b>30</b>	<b>15</b>	<b>13</b>	<b>31</b>	<b>27</b>	<b>8</b>
Vol d'armes et explosifs	Trim 1		1	1	1		1				1		
	Trim 2		1	1	1				1				
	Trim 3	1	1	1	1	1	1						
	Trim 4	5	1	1		2		2	1	2		3	
<b>Total</b>		<b>6</b>	<b>4</b>	<b>4</b>	<b>3</b>	<b>3</b>	<b>2</b>	<b>2</b>	<b>2</b>	<b>2</b>	<b>1</b>	<b>3</b>	
Arrachage de sac à main	Trim 1	1											
	Trim 2					1					1		
	<b>Total</b>	<b>1</b>				<b>1</b>					<b>1</b>		



FC Vol autre

		2000	2015	2016	2017	2018	2019	2020	2021	2022	2023	2024	2025
Vol à l'arraché	Trim 1	2	1		1		1						
	Trim 2				1	2					1		
	Trim 3	3			1	1	2						
	Trim 4									1			
	<b>Total</b>	<b>5</b>	<b>1</b>		<b>3</b>	<b>3</b>	<b>3</b>				<b>1</b>	<b>1</b>	
Vol à la tire	Trim 1	4	1			1	3	1		1			
	Trim 2	4	2	2	1	3		1	1	3		1	1
	Trim 3	2	1	3	1	3	2	3	2	2	1	2	
	Trim 4	4	5	1		4	1	2	1	1	1		
	<b>Total</b>	<b>14</b>	<b>9</b>	<b>6</b>	<b>2</b>	<b>11</b>	<b>6</b>	<b>7</b>	<b>4</b>	<b>7</b>	<b>2</b>	<b>3</b>	<b>1</b>
Vol à l'étalage	Trim 1	4	2	9	11	3	3	6	13	1	4	11	6
	Trim 2	4	1	4	4	10		5	6	2	3	3	2
	Trim 3	1	3	4	11	4	1	6	3	3	2	3	
	Trim 4		4	9	4	4	8	3	2	3	2	5	
	<b>Total</b>	<b>9</b>	<b>10</b>	<b>26</b>	<b>30</b>	<b>21</b>	<b>12</b>	<b>20</b>	<b>24</b>	<b>9</b>	<b>11</b>	<b>22</b>	<b>8</b>
Vol par ruse	Trim 1	1	1			1	1		1		1	2	1
	Trim 2	1	1	1	2							2	1
	Trim 3	1	1		1			1		1			
	Trim 4		2		2	2	1		1		1		
	<b>Total</b>	<b>3</b>	<b>5</b>	<b>1</b>	<b>5</b>	<b>3</b>	<b>2</b>	<b>1</b>	<b>2</b>	<b>1</b>	<b>2</b>	<b>4</b>	<b>2</b>
Vol de métaux	Trim 1		1			6		1	2			1	
	Trim 2	2	3		1	3	2	1		4		2	
	Trim 3		3		1	1	1	4		2		1	
	Trim 4		3	1	5		1					2	
	<b>Total</b>	<b>2</b>	<b>10</b>	<b>1</b>	<b>7</b>	<b>10</b>	<b>4</b>	<b>6</b>	<b>2</b>	<b>6</b>		<b>6</b>	



FC Vol autre

		2000	2015	2016	2017	2018	2019	2020	2021	2022	2023	2024	2025
Vol sur les chantiers	Trim 1	8		1	1	2	1	1			1	1	
	Trim 2	2	2		1	2		2		2	1	1	
	Trim 3	1			2	1		1			1	2	
	Trim 4	1				1					1	1	
	<b>Total</b>	<b>12</b>	<b>2</b>	<b>1</b>	<b>4</b>	<b>6</b>	<b>1</b>	<b>4</b>			<b>2</b>	<b>4</b>	<b>5</b>
Home-invasion	Trim 4			1								1	
<b>Total</b>			<b>1</b>									<b>1</b>	
Vol d'animaux	Trim 1				1			1				1	
	Trim 2		1	2	1	1	1	2	2	1		1	
	Trim 3			1		2	1		2				
	Trim 4	2		2		3			1	1		1	
	<b>Total</b>	<b>2</b>	<b>1</b>	<b>5</b>	<b>2</b>	<b>6</b>	<b>2</b>	<b>3</b>	<b>5</b>	<b>2</b>			<b>3</b>
Vol de cargaison	Trim 2											1	
	Trim 3				1								
	Trim 4						1		1			1	
	<b>Total</b>				<b>1</b>		<b>1</b>		<b>1</b>			<b>2</b>	



Criminalité ICT

		2000	2015	2016	2017	2018	2019	2020	2021	2022	2023	2024	2025
Fraude de cartes de paiements	Trim 1			1	1	2	4			7	2	4	2
	Trim 2		2	3	12		6	21	3	4		2	1
	Trim 3		2	6	3	5	3	8	1	4	2	5	
	Trim 4		1	6	2	7	1	1	5	1	2	1	
<b>Total</b>			<b>5</b>	<b>16</b>	<b>18</b>	<b>14</b>	<b>14</b>	<b>30</b>	<b>9</b>	<b>16</b>	<b>6</b>	<b>12</b>	<b>3</b>
Phishing	Trim 1						2		1	1	6	6	15
	Trim 2								1	1	5	21	9
	Trim 3									1	4	26	
	Trim 4					1	2		4	1	16		
<b>Total</b>						<b>3</b>	<b>2</b>	<b>2</b>	<b>7</b>	<b>16</b>	<b>69</b>	<b>24</b>	
Ransomware	Trim 1											3	
	Trim 2				1							1	
	Trim 3											1	
	Trim 4									1			
<b>Total</b>					<b>1</b>					<b>1</b>	<b>5</b>		
Shouldersurfing	Trim 1										1		
	Trim 3											1	
<b>Total</b>											<b>1</b>	<b>1</b>	
Skimming	Trim 1										1		
	Trim 2			1									
<b>Total</b>				<b>1</b>							<b>1</b>		



FC Autre

		2000	2015	2016	2017	2018	2019	2020	2021	2022	2023	2024	2025
Violence contre les métiers d'intérêt général	Trim 1		1		1					1		1	2
	Trim 2		1		1	3	2		3	2	1		1
	Trim 3			2	1			2		4			
	Trim 4		2	1		2		3	1	3	2	2	
<b>Total</b>			<b>4</b>	<b>3</b>	<b>3</b>	<b>5</b>	<b>2</b>	<b>5</b>	<b>4</b>	<b>10</b>	<b>3</b>	<b>3</b>	<b>3</b>
Viol collectif	Trim 1									1			
	Trim 2												1
	Trim 3	1											
	<b>Total</b>	<b>1</b>								<b>1</b>			<b>1</b>
Graffiti	Trim 1			1		1		1			3	2	1
	Trim 2			1		2				1		1	
	Trim 3	1			1			3			2		
	Trim 4	1		1		1				2	4		
<b>Total</b>		<b>2</b>		<b>3</b>	<b>1</b>	<b>4</b>		<b>4</b>		<b>3</b>	<b>9</b>	<b>3</b>	<b>1</b>
Dégradation de voiture	Trim 1		10	7	8	5	6	3	13	10	13	9	8
	Trim 2	4	19	10	8	7	18	7	7	13	8	5	14
	Trim 3	10	18	11	15	16	14	13	15	10	15	11	
	Trim 4	10	10	13	11	11	7	9	7	13	9	5	
<b>Total</b>		<b>24</b>	<b>57</b>	<b>41</b>	<b>42</b>	<b>39</b>	<b>45</b>	<b>32</b>	<b>42</b>	<b>46</b>	<b>45</b>	<b>30</b>	<b>22</b>
Rixe au couteau	Trim 2			1									
	Trim 3	1			1								
	<b>Total</b>	<b>1</b>		<b>1</b>	<b>1</b>								



PH Violence intrafamiliale (VIF)

		2000	2015	2016	2017	2018	2019	2020	2021	2022	2023	2024	2025
VIF: physique, dans le couple	Trim 1	3	5	7	13	10	4	7	10	8	6	12	12
	Trim 2	2	11	16	9	10	4	12	12	12	11	12	18
	Trim 3	3	17	6	11	10	13	15	10	15	7	18	
	Trim 4	2	18	11	10	9	7	12	8	13	11	19	
	<b>Total</b>	<b>10</b>	<b>51</b>	<b>40</b>	<b>43</b>	<b>39</b>	<b>28</b>	<b>46</b>	<b>40</b>	<b>48</b>	<b>35</b>	<b>61</b>	<b>30</b>
VIF: physique, envers des descendants	Trim 1		5	5	1	1		1	3	1	1	3	6
	Trim 2		5	6	5	3	1	1	2	3		2	1
	Trim 3		1	6	1	4	3	4	6	3	1	2	
	Trim 4		1	4		3	3	1		4	3	6	
	<b>Total</b>		<b>12</b>	<b>21</b>	<b>7</b>	<b>11</b>	<b>7</b>	<b>7</b>	<b>11</b>	<b>11</b>	<b>5</b>	<b>13</b>	<b>7</b>
VIF: physique, envers d'autres membres	Trim 1	3	1	2	1	3	3		3	2	2	2	4
	Trim 2	5	4		2		2	3	2		5	2	1
	Trim 3	9	3	4	1	4	3	4	2	4	3	4	
	Trim 4	7	2	3	4	4	5	2	4	4	2	3	
	<b>Total</b>	<b>24</b>	<b>10</b>	<b>9</b>	<b>8</b>	<b>11</b>	<b>13</b>	<b>9</b>	<b>11</b>	<b>10</b>	<b>12</b>	<b>11</b>	<b>5</b>
VIF: sexuelle, dans le couple	Trim 1			1									
	Trim 2									1			
	Trim 3							1		2			
	<b>Total</b>			<b>1</b>				<b>1</b>		<b>3</b>			
VIF: sexuelle, envers des descendants	Trim 1	1			1					1			
	Trim 2		1	3			1						
	Trim 3		1	3				1	1				
	Trim 4	1			6	1							
	<b>Total</b>	<b>2</b>	<b>2</b>	<b>6</b>	<b>7</b>	<b>1</b>	<b>1</b>	<b>1</b>	<b>1</b>	<b>1</b>	<b>1</b>		



PH Violence intrafamiliale (VIF)

		2000	2015	2016	2017	2018	2019	2020	2021	2022	2023	2024	2025
VIF: sexuelle, envers d'autres membres	Trim 1												1
	Trim 2						1						
	<b>Total</b>						<b>1</b>						<b>1</b>
VIF: psychique, dans le couple	Trim 1	3	10	12	22	16	6	9	13	13	19	8	7
	Trim 2	8	10	26	28	6	10	7	10	7	18	12	4
	Trim 3	11	10	15	24	14	8	11	20	7	14	10	
	Trim 4	9	8	26	10	10	21	6	8	16	8	5	
	<b>Total</b>	<b>31</b>	<b>38</b>	<b>79</b>	<b>84</b>	<b>46</b>	<b>45</b>	<b>33</b>	<b>51</b>	<b>43</b>	<b>59</b>	<b>35</b>	<b>11</b>
VIF: psychique, envers des descendants	Trim 1			1		1		1	3	1	4		1
	Trim 2			1		1					4	2	
	Trim 3				1	2	1		1	3	1	6	
	Trim 4		1		1	1	3	1		1		4	
	<b>Total</b>		<b>1</b>	<b>2</b>	<b>2</b>	<b>5</b>	<b>4</b>	<b>2</b>	<b>4</b>	<b>5</b>	<b>9</b>	<b>12</b>	<b>1</b>
VIF: psychique, envers d'autres membres	Trim 1					4	2	1	1	1	4		2
	Trim 2		3	3	1	1	1		2	1	1	1	
	Trim 3					2		1	1	1	2		
	Trim 4		1		1		3		1	1	3	3	
	<b>Total</b>		<b>4</b>	<b>3</b>	<b>2</b>	<b>7</b>	<b>6</b>	<b>2</b>	<b>5</b>	<b>4</b>	<b>10</b>	<b>4</b>	<b>2</b>
VIF: économique, dans le couple	Trim 1				1		1			1	1	1	1
	Trim 2	1		3						1	1	2	3
	Trim 3		1	1	1	1		2			1	2	
	Trim 4		3	1	1	2	3	1	1		2	2	
	<b>Total</b>	<b>1</b>	<b>4</b>	<b>5</b>	<b>3</b>	<b>3</b>	<b>4</b>	<b>3</b>	<b>1</b>	<b>2</b>	<b>5</b>	<b>7</b>	<b>4</b>
VIF: économique, envers des descendants	Trim 2		1					1					
	Trim 3				1			1					
	<b>Total</b>		<b>1</b>		<b>1</b>			<b>2</b>					



PH Violence intrafamiliale (VIF)

		2000	2015	2016	2017	2018	2019	2020	2021	2022	2023	2024	2025
VIF: économique, envers d'autres membres	Trim 1	4				1	1			1			1
	Trim 2	3		1	1								
	Trim 3	1	1	2	3	4		2				1	
	Trim 4	5	2	1			1		1		1	1	
<b>Total</b>		<b>13</b>	<b>3</b>	<b>4</b>	<b>4</b>	<b>5</b>	<b>2</b>	<b>2</b>	<b>1</b>	<b>1</b>	<b>1</b>	<b>2</b>	<b>1</b>



PH Hormones et dopage

		2000	2015	2016	2017	2018	2019	2020	2021	2022	2023	2024	2025
Dopage humain	Trim 2						1						
	Trim 4		1										
	<b>Total</b>		<b>1</b>				<b>1</b>						
Engraissement illégal	Trim 1										1		
	<b>Total</b>										<b>1</b>		



PH Drogues

		2000	2015	2016	2017	2018	2019	2020	2021	2022	2023	2024	2025
Vente de cocaïne	Trim 1					3	1		2	1	2		
	Trim 2							2	2	1	1		
	Trim 3		1	1				1	1	2	1		
	Trim 4		1		1	1	1	1			1	1	
Total			2	1	1	4	2	4	5	4	5	1	
Import-export de cocaïne	Trim 3								1				
	Trim 4				1								
Total					1				1				
Vente de drogues synthétiques	Trim 1							1					1
	Trim 2							1		1			
	Trim 3							1	1				
	Trim 4				1								
Total					1			3	1	1			1
Production de cannabis (culture)	Trim 1				2	3				1			
	Trim 2	1			1			2	2				
	Trim 3		1	2			2	2		1			
	Trim 4			1			4	1	1				
Total		1	1	3	3	3	6	5	3	2			
Vente de cannabis en grande quantité	Trim 1									1			
Total										1			
Import-export d'héroïne	Trim 3								1				
Total									1				



PH Drogues

		2000	2015	2016	2017	2018	2019	2020	2021	2022	2023	2024	2025
Vente-traffic d héroïne	Trim 1						1				1		
	Trim 2								1				
	Trim 4							1					
Total							1	1	1		1		



PH Trafic d'armes

		2000	2015	2016	2017	2018	2019	2020	2021	2022	2023	2024	2025
Commerce et production d'arme à feu et mun.	Trim 1		1						1				
	Trim 2									1			
	Trim 3			1					2				
	Trim 4				1		1	1		1			
<b>Total</b>			<b>1</b>	<b>1</b>		<b>1</b>		<b>1</b>	<b>3</b>	<b>2</b>			
Commerce et production d'arme non à feu	Trim 1			1									
	Trim 4		1									1	
	<b>Total</b>		<b>1</b>	<b>1</b>								<b>1</b>	



PH Traite des êtres humains

		2000	2015	2016	2017	2018	2019	2020	2021	2022	2023	2024	2025
TEH - exploitation sexuelle	Trim 1										1		1
	Trim 2				1							1	
	Trim 3			1								1	
<b>Total</b>				<b>1</b>		<b>1</b>					<b>1</b>	<b>2</b>	<b>1</b>



PH Violence dans l'espace public

		2000	2015	2016	2017	2018	2019	2020	2021	2022	2023	2024	2025
Violence physique (transport public)	Trim 1			2	1		1		1	1	1	1	1
	Trim 2		1		1							1	1
	Trim 4			1	3	1	2		2	1		1	
	<b>Total</b>		<b>1</b>	<b>3</b>	<b>5</b>	<b>1</b>	<b>3</b>		<b>3</b>	<b>2</b>	<b>1</b>	<b>3</b>	<b>2</b>
Violence physique (voie publique)	Trim 1	7	12	6	8	6	8	3	6	10	6	12	13
	Trim 2	5	14	9	10	10	8	11	12	9	7	12	13
	Trim 3	5	15	12	12	11	11	10	12	20	22	15	
	Trim 4	2	9	9	14	13	8	12	9	13	8	6	
<b>Total</b>	<b>19</b>	<b>50</b>	<b>36</b>	<b>44</b>	<b>40</b>	<b>35</b>	<b>36</b>	<b>39</b>	<b>52</b>	<b>43</b>	<b>45</b>	<b>26</b>	
Violence physique (autre endroit public)	Trim 1	1								1		1	1
	Trim 2		2			1	1	1	1		3	1	1
	Trim 3			3	2	2			1	3	1		
	Trim 4			1			1	1			1		
<b>Total</b>	<b>1</b>	<b>2</b>	<b>4</b>	<b>2</b>	<b>3</b>	<b>2</b>	<b>2</b>	<b>2</b>	<b>2</b>	<b>4</b>	<b>5</b>	<b>2</b>	
Violence physique (endroit accessible au public)	Trim 1	6	2	3	1	1	3	1	2	3	2	3	3
	Trim 2	6	2	2		7	1		2	3	6	1	1
	Trim 3	6	10	2	1	5	2	2	1	4		9	
	Trim 4	2	3	3	4	6	1	3	4		3	2	
<b>Total</b>	<b>20</b>	<b>17</b>	<b>10</b>	<b>6</b>	<b>19</b>	<b>7</b>	<b>6</b>	<b>9</b>	<b>10</b>	<b>11</b>	<b>15</b>	<b>4</b>	
Violence sexuelle (transport public)	Trim 3										1		
<b>Total</b>											<b>1</b>		
Violence sexuelle (voie publique)	Trim 1		1	1		1	1			1			1
	Trim 2									1		1	1
	Trim 3	1		3			2			1		3	
	Trim 4		2			1		1			1	1	
<b>Total</b>	<b>1</b>	<b>3</b>	<b>4</b>		<b>2</b>	<b>3</b>	<b>1</b>		<b>3</b>	<b>1</b>	<b>5</b>	<b>2</b>	



PH Violence dans l'espace public

		2000	2015	2016	2017	2018	2019	2020	2021	2022	2023	2024	2025
Violence sexuelle (autre endroit public)	Trim 2	1											
	Trim 3		1	1						1			
	<b>Total</b>	<b>1</b>	<b>1</b>	<b>1</b>						<b>1</b>			
Violence sexuelle (endroit accessible au public)	Trim 1	1			1	1		2		1		1	
	Trim 2	2			1				1	1	1	1	
	Trim 3	4	4								1		
	Trim 4	1									1		
<b>Total</b>	<b>8</b>	<b>4</b>		<b>2</b>	<b>1</b>		<b>2</b>	<b>1</b>	<b>2</b>	<b>3</b>	<b>2</b>		
Violence psychique (transport public)	Trim 1						1						1
	Trim 2			3				1		1			
	Trim 4	1			1	1		1	1			1	
<b>Total</b>	<b>1</b>		<b>3</b>		<b>1</b>	<b>2</b>	<b>1</b>	<b>1</b>	<b>1</b>		<b>2</b>	<b>1</b>	
Violence psychique (voie publique)	Trim 1	9	8	5	9	9	7	4	11	9	8	11	7
	Trim 2	5	9	6	6	10	6	7	8	12	13	12	12
	Trim 3	11	8	11	13	11	5	9	19	12	9	12	
	Trim 4	2	10	6	5	9	14	11	14	10	7	6	
<b>Total</b>	<b>27</b>	<b>35</b>	<b>28</b>	<b>33</b>	<b>39</b>	<b>32</b>	<b>31</b>	<b>52</b>	<b>43</b>	<b>37</b>	<b>41</b>	<b>19</b>	
Violence psychique (autre endroit public)	Trim 1	2		1			1			2	2		
	Trim 2						2	2			1		
	Trim 3	2		1	1	2				1		1	
	Trim 4	1		1			3	3		1		1	
<b>Total</b>	<b>5</b>		<b>3</b>	<b>1</b>	<b>2</b>	<b>6</b>	<b>5</b>		<b>4</b>	<b>3</b>	<b>2</b>		
Violence psychique (endroit accessible au public)	Trim 1		2	1	1	2	3	4		3	1	2	1
	Trim 2	10	2	3		1	4	1	1	4	4	5	2
	Trim 3	5	3	3	3	6	5	5	4	3	1	1	
	Trim 4	4	4		3	3	2	1		1	2	7	
<b>Total</b>	<b>19</b>	<b>11</b>	<b>7</b>	<b>7</b>	<b>12</b>	<b>14</b>	<b>11</b>	<b>5</b>	<b>11</b>	<b>8</b>	<b>15</b>	<b>3</b>	



PH Violence dans l'espace public

		2000	2015	2016	2017	2018	2019	2020	2021	2022	2023	2024	2025
Vol à main armée (voie publique)	Trim 1	1	1		1	1		1					
	Trim 2												1
	Trim 3	1					2						
	Trim 4		1	1			1						
<b>Total</b>		<b>2</b>	<b>2</b>	<b>1</b>	<b>1</b>	<b>1</b>	<b>3</b>	<b>1</b>					<b>1</b>
Vol à main armée (endroit accessible au public)	Trim 1				1								1
	Trim 2		1										
	Trim 3						1		1				
	Trim 4	1		1									
<b>Total</b>		<b>1</b>	<b>1</b>	<b>1</b>	<b>1</b>		<b>1</b>		<b>1</b>				<b>1</b>
Vol avec violence sans arme (transport public)	Trim 1												1
	Trim 4												
<b>Total</b>													<b>1</b>
Vol avec violence sans arme (voie publique)	Trim 1	1	1		1			1					
	Trim 2			1	1	2					1	2	
	Trim 3						1	2		1			
	Trim 4		1	1								1	
<b>Total</b>		<b>1</b>	<b>2</b>	<b>2</b>	<b>2</b>	<b>2</b>	<b>1</b>	<b>3</b>		<b>1</b>	<b>1</b>	<b>4</b>	
Vol avec violence sans arme (autre endroit public)	Trim 1		1				1						
	Trim 2								1				
	Trim 3			1									
<b>Total</b>			<b>1</b>	<b>1</b>			<b>1</b>		<b>1</b>				
Vol avec violence sans arme (endr. acces. au pub.)	Trim 1	2			4				2				
	Trim 2	1			1				1		1		
	Trim 3	1	1		1		1	1			2		
	Trim 4			1				1	1	1			
<b>Total</b>		<b>4</b>	<b>1</b>	<b>1</b>	<b>6</b>		<b>1</b>	<b>2</b>	<b>4</b>	<b>1</b>	<b>3</b>		



PH Autre

		2000	2015	2016	2017	2018	2019	2020	2021	2022	2023	2024	2025
Faux policiers	Trim 2		1	1			1						
	Total		1	1			1						
Terrorisme, extrémisme et radicalisme	Trim 2							1					
	Trim 3				1								
	Total				1			1					
Cyberharcèlement	Trim 1		3		2	2	3	7	8	9	8	8	5
	Trim 2		6	1	3	4	1	3	10	6	5	9	2
	Trim 3		3	2	7	2	1	7	4	5	7	6	
	Trim 4	1	1	1			3	9	9	3	2	3	
	Total	1	13	4	13	8	8	26	31	23	22	26	7
Fraude à l'identité	Trim 1	2	1	1	2	4	2		2	5	3	1	4
	Trim 2		1		2		1	2		2	3	2	5
	Trim 3		3	1	3	1	3	2	3	2	1	4	
	Trim 4		2	3		1	4	1	3	3	1	3	
	Total	2	7	5	7	6	10	5	8	12	8	10	9



**HERMETON ET HEURE**

**2024**

**FC Vol moyen de transport**

	Jan	Fév	Avr	Mai	Juin	Juil	Août	Sep	Oct	Nov	Déc	Total
Vol de voiture	1	1	2	1	1	1	1	1	1	3		13
Vol de moto			1								1	2
Carjacking			1									1
Vol de vélomoteur			1			1						2
Vol de vélo		1								1		2

**FC Cambriolage**

	Jan	Fév	Mar	Avr	Mai	Juin	Juil	Août	Sep	Oct	Nov	Déc	Total
Cambriolage dans habitation	5	3	3	2	4	1	2	5	7	7	2	8	49
Cambriolage ds entreprise ou commerce					1	4	2		1	1	1		10
Cambriolage ds service public ou bâtiment administ				2					1		1		4
Cambriolage dans bâtiment (total)	5	3	3	4	5	5	4	5	9	8	4	8	63

**FC Vol autre**

	Jan	Fév	Mar	Avr	Mai	Juin	Juil	Août	Sep	Oct	Nov	Déc	Total
Vol avec violence sans arme	1		1	1		1				1	1		6
Vol dans ou sur un véhicule	3	6	6		1	3	1	1	1	1	3	1	27
Vol d'armes et explosifs										2		1	3
Vol à la tire				1			2						3
Vol à l'étalage		9	2	1	1	1			3	1		4	22
Vol par ruse	2			1	1								4
Vol de métaux		1		1	1			1		1	1		6
Vol sur les chantiers	1			1				2			1		5
Home-invasion										1			1
Vol d'animaux			1	1								1	3
Vol de cargaison				1							1		2



### Criminalité ICT

	Jan	Fév	Mar	Avr	Mai	Juin	Juil	Août	Sep	Oct	Nov	Déc	Total
Fraude de cartes de paiements	2		2	2			1	4		1			12
Phishing	2	1	3	5	7	9	5	10	11	9	4	3	69
Ransomware	1	1	1	1			1						5
Shouldersurfing								1					1

### FC Autre

	Jan	Fév	Mar	Avr	Mai	Juin	Juil	Août	Sep	Oct	Nov	Déc	Total
Violence contre les métiers d'intérêt général	1										2		3
Graffiti	1		1	1									3
Dégradation de voiture	5	4		1	2	2	4	3	4	1	3	1	30

### PH Violence intrafamiliale (VIF)

	Jan	Fév	Mar	Avr	Mai	Juin	Juil	Août	Sep	Oct	Nov	Déc	Total
VIF: physique, dans le couple	3	4	5	5	4	3	6	7	5	6	4	9	61
VIF: physique, envers des descendants		1	2	1	1			1	1		1	5	13
VIF: physique, envers d'autres membres	1	1			2		1	2	1	2		1	11
VIF: psychique, dans le couple	1	1	6	5	2	5	5	3	2	4		1	35
VIF: psychique, envers des descendants					1	1	3	1	2	1	1	2	12
VIF: psychique, envers d'autres membres						1				1		2	4
VIF: économique, dans le couple			1			2	1		1	1		1	7
VIF: économique, envers d'autres membres							1			1			2

### PH Drogues

	Nov	Total
Vente de cocaïne	1	1



**PH Trafic d'armes**

	Déc	Total
Commerce et production d'arme non à feu	1	1

**PH Traite des êtres humains**

	Mai	Juil	Total
TEH - exploitation sexuelle	1	1	2

**PH Violence dans l'espace public**

	Jan	Fév	Mar	Avr	Mai	Juin	Juil	Août	Sep	Oct	Nov	Déc	Total
Violence physique (transport public)		1		1						1			3
Violence physique (voie publique)	3	6	3	3	3	6	7	2	6	1	1	4	45
Violence physique (autre endroit public)	1				1								2
Violence physique (endroit accessible au public)		2	1	1			6	1	2		1	1	15
Violence sexuelle (voie publique)						1	1	2				1	5
Violence sexuelle (endroit accessible au public)	1					1							2
Violence psychique (transport public)			1							1			2
Violence psychique (voie publique)	4	5	2	7	2	3	4	6	2	3	2	1	41
Violence psychique (autre endroit public)							1				1		2
Violence psychique (endroit accessible au public)	1	1			1	4		1		4		3	15
Vol avec violence sans arme (voie publique)	1			1		1					1		4

**PH Autre**

	Jan	Fév	Mar	Avr	Mai	Juin	Juil	Août	Sep	Oct	Nov	Déc	Total
Cyberharcèlement	1	4	3	4	2	3	1	2	3	3			26
Fraude à l'identité		1		1	1		1	2	1	1	1	1	10



2025

**FC Vol moyen de transport**

	Jan	Fév	Mar	Avr	Mai	Juin	Total
Vol de voiture	3	1		3	1	1	9
Vol de moto	3		1		1		5
Carjacking				1			1
Homejacking	1						1
Vol de vélomoteur	1	1					2
Vol de vélo			1		1		2

**FC Cambriolage**

	Jan	Fév	Mar	Avr	Mai	Juin	Total
Cambriolage dans habitation	6	1	4	6	6	10	33
Cambriolage ds entreprise ou commerce	1				1	1	3
Cambriolage dans bâtiment (total)	7	1	4	6	7	11	36

**FC Vol autre**

	Jan	Fév	Mar	Avr	Juin	Total
Vol à main armée	1			1	1	3
Vol avec violence sans arme	1	2			1	4
Vol dans ou sur un véhicule	1		3	2	2	8
Vol à la tire					1	1
Vol à l'étalage	3	1	2		2	8
Vol par ruse	1			1		2

**Criminalité ICT**

	Jan	Fév	Mar	Avr	Mai	Total
Fraude de cartes de paiements	1	1		1		3
Phishing	8	4	3	7	2	24



## FC Autre

	Jan	Fév	Mar	Avr	Mai	Juin	Total
Violence contre les métiers d'intérêt général	1	1			1		3
Viol collectif				1			1
Graffiti			1				1
Dégradation de voiture	2	4	2	5	4	5	22

## PH Violence intrafamiliale (VIF)

	Jan	Fév	Mar	Avr	Mai	Juin	Total
VIF: physique, dans le couple	7	3	2	4	5	9	30
VIF: physique, envers des descendants	3		3	1			7
VIF: physique, envers d'autres membres	2	2		1			5
VIF: sexuelle, envers d'autres membres	1						1
VIF: psychique, dans le couple	3	2	2			4	11
VIF: psychique, envers des descendants		1					1
VIF: psychique, envers d'autres membres	1		1				2
VIF: économique, dans le couple		1			1	2	4
VIF: économique, envers d'autres membres			1				1

## PH Drogues

	Fév	Total
Vente de drogues synthétiques	1	1

## PH Traite des êtres humains

	Fév	Total
TEH - exploitation sexuelle	1	1



**PH Violence dans l'espace public**

	Jan	Fév	Mar	Avr	Mai	Juin	Total
Violence physique (transport public)			1	1			2
Violence physique (voie publique)	6	5	2	3	3	7	26
Violence physique (autre endroit public)	1				1		2
Violence physique (endroit accessible au public)	1		2		1		4
Violence sexuelle (voie publique)	1					1	2
Violence psychique (transport public)			1				1
Violence psychique (voie publique)	1	3	3	2	4	6	19
Violence psychique (endroit accessible au public)		1		2			3
Vol à main armée (voie publique)				1			1
Vol à main armée (endroit accessible au public)	1						1
Vol avec violence sans arme (transport public)		1					1

**PH Autre**

	Jan	Fév	Mar	Avr	Mai	Total
Cyberharcèlement	1	2	2	1	1	7
Fraude à l'identité	2	2		4	1	9

# ***STATISTIQUES POLICIERES DE CRIMINALITE***

---

***LIEU DE PERPETRATION: ZONE DE POLICE***

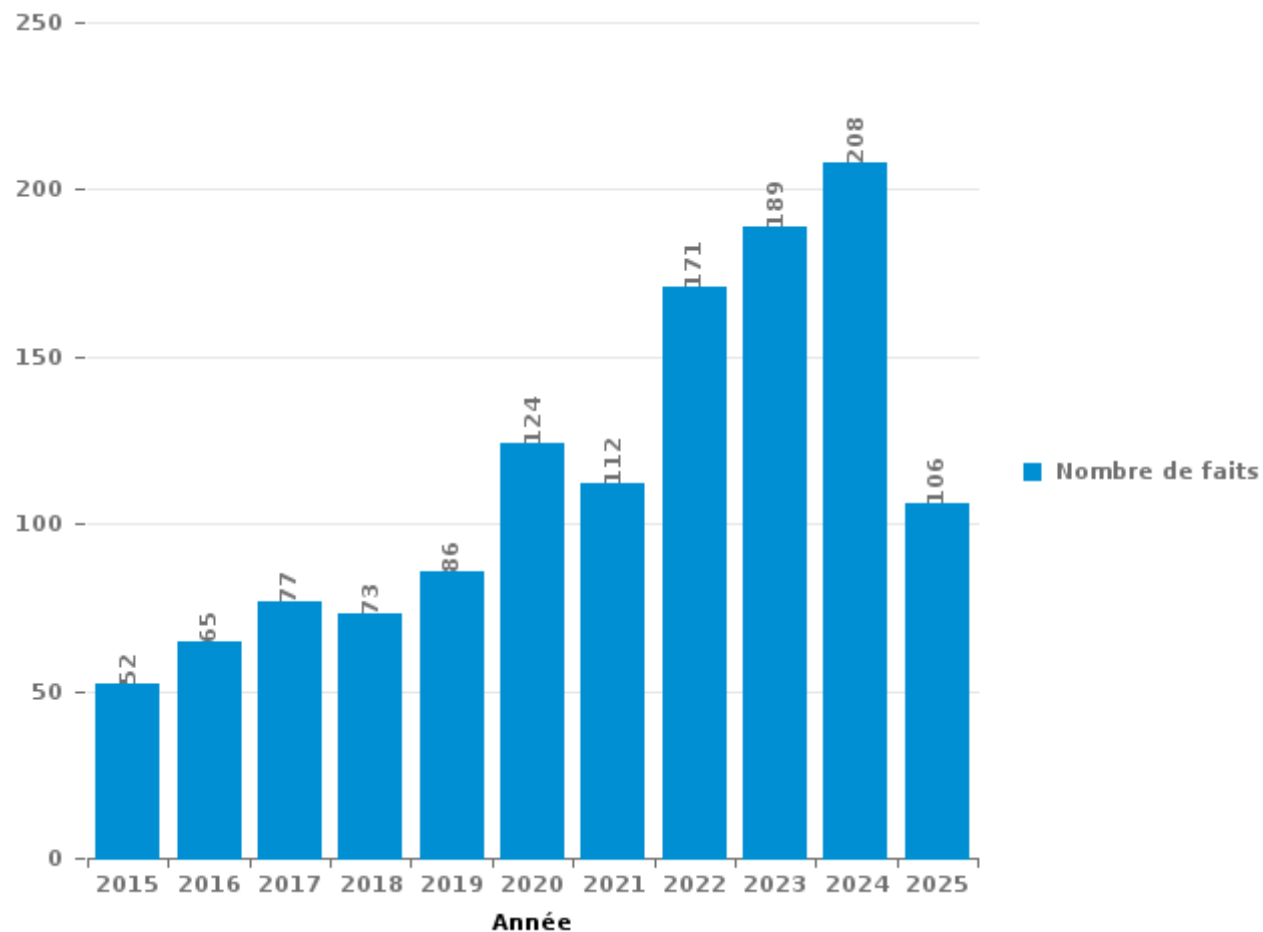
**HERMETON ET HEURE**

***PARTIE III : ICT***



## HERMETON ET HEURE

Nombre total de délits avec un élément ICT/online, depuis 2015





Criminalité ICT/online au sens strict

Infractions (exhaustif)

	2015	2016	2017	2018	2019	2020	2021	2022	2023	2024	2025
Code pénal social: Infr. contre foi publique en droit pénal social: Faux en informatique						1					
Criminalité informatique: Faux en informatique:	3	2	2		1		1		1		1
Criminalité informatique: Fraude informatique:	11	29	36	34	42	54	32	72	81	121	63
Criminalité informatique: Hacking:	4	2	1	3	6	3	1	3	7	9	1
Criminalité informatique: Sabotage:	1			1				3	1	1	
<b>Total:</b>	<b>19</b>	<b>33</b>	<b>39</b>	<b>38</b>	<b>49</b>	<b>58</b>	<b>34</b>	<b>78</b>	<b>90</b>	<b>131</b>	<b>65</b>

Figures criminelles (à considérer spécifiquement – ne pas additionner avec d'autres éléments – risque de double comptage!)

	2015	2016	2017	2018	2019	2020	2021	2022	2023	2024	2025
Fraude de cartes de paiements	5	16	18	14	14	30	9	16	6	12	3
Phishing					3	2	2	7	16	69	24
Ransomware				1					1	5	
Shouldersurfing									1	1	
Skimming		1							1		



## Criminalité ICT/online au sens large

Infractions (uniquement si code-fait existe)

	2015	2016	2017	2018	2019	2020	2021	2022	2023	2024	2025
Armes et explosifs: Autre: Vente par correspondance/internet d'arme à feu							1				
Fraude: Escroquerie: Fraude par internet	19	21	17	17	24	29	28	58	60	49	27
Infr. contre autres valeurs morales et sentiments: Cyberlokkig (leurre de mineur par ICT):		1						1		1	
Infr. contre les moeurs: Grooming (contact par ICT avec mineur < 16 ans):			1			1	2				
Infr. contre les moeurs: Voyeurisme: Diffusion enregistrement nudité ou intimité			2	3	2	3	4	3			
<b>Total:</b>	<b>19</b>	<b>22</b>	<b>20</b>	<b>20</b>	<b>26</b>	<b>33</b>	<b>35</b>	<b>62</b>	<b>60</b>	<b>50</b>	<b>27</b>

Figures criminelles (à considérer spécifiquement – ne pas additionner avec d'autres éléments – risque de double comptage!)

	2015	2016	2017	2018	2019	2020	2021	2022	2023	2024	2025
Cyberharcèlement	13	4	13	8	8	26	31	23	22	26	7

# ***STATISTIQUES POLICIERES DE CRIMINALITE***

---

***LIEU DE PERPETRATION: ZONE DE POLICE***

**HERMETON ET HEURE**

***PARTIE IV : DESTINATION LIEU***



**HERMETON ET HEURE**

**Vol et extorsion**

	2000	2015	2016	2017	2018	2019	2020	2021	2022	2023	2024	2025
Habitation: maison	67	74	70	65	91	84	64	44	42	44	57	33
Voie publique	61	64	57	46	49	44	39	30	20	31	39	28
Magasin	38	24	36	46	29	24	25	29	16	16	29	8
Habitation: autre	43	14	12	13	45	19	13	9	10	7	12	2
Habitation: dépendances	11	21	26	17	12	19	17	12	18	6	5	9
Parking	18	17	17	12	20	15	8	6	9	17	8	6
Habitation: allée	13	25	26	18	8	11	17	12	10	3	4	1
Terrain	18	10	11	16	15	15	14	12	12	7	11	3
Institution d'enseignement	19	16	12	13	12	5	7	4	5	4	4	3
Inconnue	12	7	8	7	4	7	5	11	11	4	6	1
Entreprise	17	17	11	2	6	3	6	7	3	2	4	2
Habitation: appartement	2	5	10	13	8	12	8	4	9	2	5	2
Habitation: non précisée	3	13	12	7	7	3	1	6	2	8	6	7
Culture et loisirs	20	9	7	4	6	12	2	1	5	2	4	
Horeca	19	9	12	3	3	4	3	5	5	2	6	1
Service public	6	5	10	11	7	1	5	1	3	1	4	
Autre		7	7	5	9	6	3	3	6		6	
Chantier	11	2	1	4	6	1	4		2	4	5	
Habitation: garage	1	5	4			4	5	3	7	2	1	3
Station essence	2	6	8	6	1	4	3		3	1	1	
Moyen de transport: voiture	8	2	4	2	2	3	4		2	2	2	1
Infrastructure sportive	10	2		1	3	2			2	3	2	
Stade	10	7	2	2			1					
Banque / institution financière	4	1	1	4	2	3	1			2	1	
Bâtiment administratif	1	1	5	3	1	1		1	5	1		
Cimetière		4	2	2	3	1		1	1		1	
Moyen de transport: camion	1	1	4	1	1	1	1	1	1	1	1	
Moyen de transport: autobus / autocar	5	1	1	1				1		1	1	1
Aéroport	6	3			1		1					
Moyen de transport: autre		1	1	1		1	1	3	1	1		
Service		2					3	1	3		1	
Eaux intérieures et maritimes	7		1	1								
Station de bus / métro et gare de chemin de fer		2	1				1	1	1	1	2	
Maison de repos		1	1				1				1	1
Médecin / dentiste / pharmacien		1					1		1			1
Edifice religieux / lieu du culte				1			1				1	
Maison de débauche				1	1	1						
Moyen de transport: train / tram / métro	1						1					1
Arrêt de bus / tram												1
<b>Total</b>	<b>434</b>	<b>379</b>	<b>380</b>	<b>328</b>	<b>352</b>	<b>309</b>	<b>263</b>	<b>209</b>	<b>214</b>	<b>175</b>	<b>230</b>	<b>115</b>

FPF/DGR/DRI/BIPOL - Statistiques policières de criminalité (date de clôture: 31/10/2025)

Les données pour les années 2001 jusqu'à 2014 ne sont plus publiées mais restent disponibles sur demande auprès du service BIPOL.

Les données pour 2025 ne concernent que le 1er semestre.



**HERMETON ET HEURE**

**Dégradation de la propriété**

	2000	2015	2016	2017	2018	2019	2020	2021	2022	2023	2024	2025
Voie publique	44	44	36	31	29	31	32	28	39	50	34	24
Habitation: résidence principale	40	31	31	34	26	32	25	16	27	30	24	17
Terrain	6	9	6	7	10	20	13	10	14	9	5	7
Parking	8	12	7	6	10	20	5	5	8	4	3	5
Habitation: allée	10	11	6	5	6	3	6	9	4	5		2
Habitation: résidence secondaire	4	3	2	8	2	6	3	5	6	2	1	1
Habitation: dépendances	7	1	4	1	5	7	3	6	1	1		
Culture et loisirs	8	4	1	4	1	2	3		2	3	3	
Habitation: jardin			3	5	1	3	3	3	5	5		1
Horeca	8	1	1	2	1	3	4	1	1	3	1	
Habitation: non précisée	1	4	3	1	1		1		1	4	1	
Cimetière	1	6			2	1	2	1		1	2	
Institution d'enseignement	4	2	1		2	1		1	2	2	1	
Moyen de transport: voiture	1	1	3		1	1	1	1	2	2	1	1
Service public	2		2		1	1				5	3	
Autre		1	1		2	2		2	2	1	1	1
Inconnue			1					2	4			3
Station de bus / métro et gare de chemin de fer	2	2		1			1	2	1		1	
Edifice religieux / lieu du culte	4	2	1			1						
Infrastructure sportive		1		2				1	1			3
Magasin	1			1	1				4		1	
Entreprise	2					2	2	1				
Moyen de transport: autre	3	1			1					1	1	
Banque / institution financière	2			1	2		1					
Bureau de police							2	1	1			1
Médecin / dentiste / pharmacien				1				1				3
Habitation: garage			1				1			1	1	
Bâtiment administratif		1						2				
Eaux intérieures et maritimes	1									1	1	
Arrêt de bus / tram	1					1						
Service									1		1	
Stade	2											
Chantier	1											
Installation militaire								1				
Maison de débauche		1										
Maison de repos										1		
Station essence								1				
<b>Total</b>	<b>163</b>	<b>138</b>	<b>110</b>	<b>110</b>	<b>104</b>	<b>137</b>	<b>108</b>	<b>100</b>	<b>126</b>	<b>131</b>	<b>89</b>	<b>66</b>



**HERMETON ET HEURE**

**Infractions contre l'intégrité physique**

	2000	2015	2016	2017	2018	2019	2020	2021	2022	2023	2024	2025
Habitation	52	78	76	63	70	63	74	69	81	56	74	41
Voie publique	21	56	48	52	52	38	48	46	66	50	56	27
Institution d'enseignement	7	8	7	12	6	9	7	10	17	2	7	7
Habitation: allée	4	5	5	2	4	2	2	8	3	4	1	4
Horeca	8	6	4	3	8			3	4	1	5	1
Culture et loisirs	6	4	2		2	4	3	1	5	1	5	1
Inconnue	4	1	2	3	2	2		3	4	2	2	1
Terrain		2		2	2	2	2		2	4	1	1
Parking	1			1	3	1	3	2	1	2	2	1
Infrastructure sportive	3	4	1		2					2		
Magasin	2	1	1		1	2	2	1		1		
Moyen de transport: autre		1	2	2	1	1		2			1	
Moyen de transport: autobus / autocar			3	3		1			1		1	
Habitation: jardin		1	1			1	1	1	1	1	1	
Station de bus / métro et gare de chemin de fer						1		3	1		1	2
Station essence		2	1	1		1		2			1	
Service public	1	2	1		3							
Arrêt de bus / tram		1		1		1				1	1	
Autre					1			1		1	2	
Entreprise	1	1			1		1			1		
Maison de repos								1		3		
Bâtiment administratif	1		1									1
Bureau de police			1							1		
Stade	1		1									
Eaux intérieures et maritimes					1							
Moyen de transport: train / tram / métro												1
Service					1							
<b>Total</b>	<b>112</b>	<b>173</b>	<b>157</b>	<b>145</b>	<b>160</b>	<b>129</b>	<b>143</b>	<b>153</b>	<b>186</b>	<b>133</b>	<b>161</b>	<b>88</b>

FPF/DGR/DR/BIPOL - Statistiques policières de criminalité (date de clôture: 31/10/2025)  
 Les données pour les années 2001 jusqu'à 2014 ne sont plus publiées mais restent disponibles sur demande auprès du service BIPOL.  
 Les données pour 2025 ne concernent que le 1er semestre.

# ***STATISTIQUES POLICIERES DE CRIMINALITE***

---

*LIEU DE PERPETRATION: ZONE DE POLICE*

**HERMETON ET HEURE**

***PARTIE V : ZONE DE POLICE vs. TYPOLOGIE***



### Typologie de la zone: Catégorie 4

Zone de police
BERLAAR - NIJLEN
BODUKAP
BUGGENHOUT - LEBBEKE
CENTRE ARDENNE
CONDROZ-FAMENNE
FAGNES
GERAARDSBERGEN - LIERDE
GRENSLEIE
HERKO
HERMETON ET HEURE
HESBAYE
HESBAYE OUEST
LA MAZERINE
MIDOW
MIRA
ORNEAU-MEHAIGNE
OTTIGNIES - LOUVAIN-LA-NEUVE
POL AMOW
POLDER
POLICE DES HAUTS-PAYS



## CRIMINALITE ENREGISTREE : ZONE DE POLICE vs TYPOLOGIE

POLITIEZONE ARRO IEPER
POLITIEZONE BRT
POLITIEZONE HEIST
POLITIEZONE K-L-M
POLITIEZONE MAASLAND
POLITIEZONE NOORDERKEMPEN
POLITIEZONE RUPEL
POLITIEZONE SCHELDE - LEIE
POLITIEZONE SPOORKIN
POLITIEZONE TARL
POLITIEZONE WESER-GÖHL
PZ BERINGEN/HAM/TESSENDERLO
PZ BERLARE/ZELE
PZ BILZEN/HOESELT/RIEMST
PZ BLANKENBERGE/ZUIENKERKE
PZ BOORTMEERBEEK-HAACHT-KEERBERGEN
PZ DENDERLEEUV/HAALTERT
PZ DRUIVENSTREEK
PZ ERPE-MERE/LEDE
PZ GETEVALLEI
PZ HAMME/WAASMUNSTER
PZ HAMONT-ACHEL/PELT
PZ HEUSDEN-ZOLDER
PZ LANAKEN/MAASMECHELEN



## CRIMINALITE ENREGISTREE : ZONE DE POLICE vs TYPOLOGIE

PZ LOMMEL
PZ NINOVE
PZ SCHELDEWAAS
PZ VOER EN DIJLE
PZ WETTEREN LAARNE WICHELEN
SAMSOM
VOORKEMPEN
ZONE BASSE MEUSE
ZONE DE POLICE DES 3 VALLEES
ZONE DES ARCHES
ZONE HAUTE-MEUSE
ZONE OUEST BRABANT WALLON
ZOTTEGEM HERZELE StLHOUTEM
ZP BERNISSART/PERUWELZ
ZP BINCHE-ANDERLUES-LERMES
ZP HAUTE SENNE



## CRIMINALITE ENREGISTREE : ZONE DE POLICE vs TYPOLOGIE

### Typologie de la zone: Catégorie 4

Figure criminelle/phénomène	Niveau	% 2021 - 2022	% 2022 - 2023	% 2023 - 2024
Vol de voiture	ZONE DE POLICE	0,0%	114,3%	-13,3%
	TYPLOGIE	16,7%	2,7%	3,1%
Vol de moto	ZONE DE POLICE	/	-100,0%	/
	TYPLOGIE	30,1%	-6,7%	0,0%
Carjacking	ZONE DE POLICE	-100,0%	/	0,0%
	TYPLOGIE	-28,1%	60,9%	-18,9%
Homejacking	ZONE DE POLICE	/	/	/
	TYPLOGIE	0,0%	30,0%	23,1%
Vol dans les garages	ZONE DE POLICE	/	/	/
	TYPLOGIE	14,3%	-10,9%	-42,1%
Vol de vélomoteur	ZONE DE POLICE	-60,0%	-50,0%	100,0%
	TYPLOGIE	32,4%	14,2%	-5,6%
Vol de vélo	ZONE DE POLICE	400,0%	-20,0%	-50,0%
	TYPLOGIE	16,2%	-2,6%	-15,3%
Cambriolage dans habitation	ZONE DE POLICE	42,9%	-30,0%	40,0%
	TYPLOGIE	33,4%	-7,3%	6,6%
Cambriolage ds entreprise ou commerce	ZONE DE POLICE	85,7%	-69,2%	150,0%
	TYPLOGIE	2,5%	2,2%	-10,3%
Cambriolage ds service public ou bâtiment administ	ZONE DE POLICE	900,0%	-90,0%	300,0%
	TYPLOGIE	-2,3%	5,7%	-1,8%
Vol au bélier	ZONE DE POLICE	/	/	/
	TYPLOGIE	0,0%	80,0%	55,6%



## CRIMINALITE ENREGISTREE : ZONE DE POLICE vs TYPOLOGIE

Figure criminelle/phénomène	Niveau	% 2021 - 2022	% 2022 - 2023	% 2023 - 2024
Cambriolage dans bâtiment (total)	ZONE DE POLICE	69,8%	-45,2%	57,5%
	TYPOLOGIE	26,7%	-5,5%	3,9%
Vol à main armée	ZONE DE POLICE	0,0%	-100,0%	/
	TYPOLOGIE	4,1%	1,8%	-12,8%
Vol avec violence sans arme	ZONE DE POLICE	-11,1%	-12,5%	-14,3%
	TYPOLOGIE	25,1%	3,0%	-0,3%
Vol dans ou sur un véhicule	ZONE DE POLICE	-13,3%	138,5%	-12,9%
	TYPOLOGIE	5,9%	-1,8%	2,5%
Sacjacking dans une voiture	ZONE DE POLICE	/	/	/
	TYPOLOGIE	0,0%	-100,0%	/
Vol d'armes et explosifs	ZONE DE POLICE	0,0%	-50,0%	200,0%
	TYPOLOGIE	0,0%	4,0%	8,7%
Steaming	ZONE DE POLICE	/	/	/
	TYPOLOGIE	42,9%	-30,0%	0,0%
Arrachage de sac à main	ZONE DE POLICE	/	/	-100,0%
	TYPOLOGIE	106,7%	-16,1%	-19,2%
Vol à l'arraché	ZONE DE POLICE	/	0,0%	-100,0%
	TYPOLOGIE	87,3%	-28,7%	5,7%
Vol à la tire	ZONE DE POLICE	75,0%	-71,4%	50,0%
	TYPOLOGIE	65,5%	-7,5%	-20,6%
Vol à l'étalage	ZONE DE POLICE	-62,5%	22,2%	100,0%
	TYPOLOGIE	23,2%	4,6%	2,9%
Vol par ruse	ZONE DE POLICE	-50,0%	100,0%	100,0%
	TYPOLOGIE	14,8%	0,4%	-12,1%



## CRIMINALITE ENREGISTREE : ZONE DE POLICE vs TYPOLOGIE

Figure criminelle/phénomène	Niveau	% 2021 - 2022	% 2022 - 2023	% 2023 - 2024
Vol de métaux	ZONE DE POLICE	200,0%	-100,0%	/
	TYPLOGIE	62,3%	-20,0%	-1,3%
Vol sur les chantiers	ZONE DE POLICE	/	100,0%	25,0%
	TYPLOGIE	28,4%	-14,9%	-19,9%
Home-invasion	ZONE DE POLICE	/	/	/
	TYPLOGIE	-12,5%	-14,3%	58,3%
Vol d'animaux	ZONE DE POLICE	-60,0%	-100,0%	/
	TYPLOGIE	-10,3%	16,4%	-2,1%
Vol de cargaison	ZONE DE POLICE	-100,0%	/	/
	TYPLOGIE	12,7%	26,8%	18,7%
Fraude de cartes de paiements	ZONE DE POLICE	77,8%	-62,5%	100,0%
	TYPLOGIE	46,8%	-4,2%	-0,1%
Phishing	ZONE DE POLICE	250,0%	128,6%	331,3%
	TYPLOGIE	2,8%	-4,6%	16,9%
Ransomware	ZONE DE POLICE	/	/	400,0%
	TYPLOGIE	-13,3%	23,1%	-32,8%
Shouldersurfing	ZONE DE POLICE	/	/	0,0%
	TYPLOGIE	3,1%	19,4%	-47,5%
Skimming	ZONE DE POLICE	/	/	-100,0%
	TYPLOGIE	151,6%	29,5%	-38,6%
Violence contre les métiers d'intérêt général	ZONE DE POLICE	150,0%	-70,0%	0,0%
	TYPLOGIE	15,9%	-5,1%	7,7%
Viol collectif	ZONE DE POLICE	/	-100,0%	/
	TYPLOGIE	12,0%	-3,6%	0,0%



## CRIMINALITE ENREGISTREE : ZONE DE POLICE vs TYPOLOGIE

Figure criminelle/phénomène	Niveau	% 2021 - 2022	% 2022 - 2023	% 2023 - 2024
Graffiti	ZONE DE POLICE	/	200,0%	-66,7%
	TYPOLOGIE	48,6%	-14,2%	-1,1%
Dégradation de voiture	ZONE DE POLICE	9,5%	-2,2%	-33,3%
	TYPOLOGIE	2,5%	1,6%	-2,7%
Rixe au couteau	ZONE DE POLICE	/	/	/
	TYPOLOGIE	9,8%	-13,0%	-4,7%
VIF: physique, dans le couple	ZONE DE POLICE	20,0%	-27,1%	74,3%
	TYPOLOGIE	9,8%	2,8%	2,1%
VIF: physique, envers des descendants	ZONE DE POLICE	0,0%	-54,5%	160,0%
	TYPOLOGIE	5,4%	13,2%	5,4%
VIF: physique, envers d'autres membres	ZONE DE POLICE	-9,1%	20,0%	-8,3%
	TYPOLOGIE	0,4%	7,5%	1,7%
VIF: sexuelle, dans le couple	ZONE DE POLICE	/	-100,0%	/
	TYPOLOGIE	14,9%	9,3%	-11,9%
VIF: sexuelle, envers des descendants	ZONE DE POLICE	0,0%	-100,0%	/
	TYPOLOGIE	-58,3%	-72,9%	21,1%
VIF: sexuelle, envers d'autres membres	ZONE DE POLICE	/	/	/
	TYPOLOGIE	-14,3%	41,7%	-17,6%
VIF: psychique, dans le couple	ZONE DE POLICE	-15,7%	37,2%	-40,7%
	TYPOLOGIE	-0,9%	-5,1%	-0,9%
VIF: psychique, envers des descendants	ZONE DE POLICE	25,0%	80,0%	33,3%
	TYPOLOGIE	8,6%	-10,8%	5,9%
VIF: psychique, envers d'autres membres	ZONE DE POLICE	-20,0%	150,0%	-60,0%
	TYPOLOGIE	9,8%	16,1%	-6,5%



## CRIMINALITE ENREGISTREE : ZONE DE POLICE vs TYPOLOGIE

Figure criminelle/phénomène	Niveau	% 2021 - 2022	% 2022 - 2023	% 2023 - 2024
VIF: économique, dans le couple	ZONE DE POLICE	100,0%	150,0%	40,0%
	TYPOLOGIE	4,4%	-1,7%	-0,9%
VIF: économique, envers des descendants	ZONE DE POLICE	/	/	/
	TYPOLOGIE	-31,4%	-5,7%	54,5%
VIF: économique, envers d'autres membres	ZONE DE POLICE	0,0%	0,0%	100,0%
	TYPOLOGIE	20,1%	-5,7%	5,5%
Dopage humain	ZONE DE POLICE	/	/	/
	TYPOLOGIE	-18,8%	-21,7%	11,1%
Engraissement illégal	ZONE DE POLICE	/	/	-100,0%
	TYPOLOGIE	-11,1%	-62,5%	0,0%
Vente de cocaïne	ZONE DE POLICE	-20,0%	25,0%	-80,0%
	TYPOLOGIE	13,6%	13,0%	-17,2%
Import-export de cocaïne	ZONE DE POLICE	-100,0%	/	/
	TYPOLOGIE	25,0%	-18,6%	-19,3%
Production de drogues synthétiques	ZONE DE POLICE	/	/	/
	TYPOLOGIE	-31,3%	-22,7%	5,9%
Import-export de drogues synthétiques	ZONE DE POLICE	/	/	/
	TYPOLOGIE	47,4%	21,4%	-23,5%
Vente de drogues synthétiques	ZONE DE POLICE	0,0%	-100,0%	/
	TYPOLOGIE	14,4%	10,9%	-0,9%
Production de cannabis (culture)	ZONE DE POLICE	-33,3%	-100,0%	/
	TYPOLOGIE	-3,8%	-31,3%	-9,1%
Import-export de cannabis en grande quantité	ZONE DE POLICE	/	/	/
	TYPOLOGIE	33,3%	0,0%	25,0%



## CRIMINALITE ENREGISTREE : ZONE DE POLICE vs TYPOLOGIE

Figure criminelle/phénomène	Niveau	% 2021 - 2022	% 2022 - 2023	% 2023 - 2024
Vente de cannabis en grande quantité	ZONE DE POLICE	/	-100,0%	/
	TYPOLOGIE	26,1%	0,0%	-31,0%
Import-export d'héroïne	ZONE DE POLICE	-100,0%	/	/
	TYPOLOGIE	110,0%	19,0%	-56,0%
Vente-traffic d'héroïne	ZONE DE POLICE	-100,0%	/	-100,0%
	TYPOLOGIE	2,5%	-4,9%	-18,2%
Commerce et production d'arme à feu et mun.	ZONE DE POLICE	-33,3%	-100,0%	/
	TYPOLOGIE	-37,1%	2,6%	27,5%
Commerce et production d'arme non à feu	ZONE DE POLICE	/	/	/
	TYPOLOGIE	60,0%	-50,0%	175,0%
TEH - exploitation économique	ZONE DE POLICE	/	/	/
	TYPOLOGIE	-4,8%	-10,0%	-11,1%
TEH - exploitation sexuelle	ZONE DE POLICE	/	/	100,0%
	TYPOLOGIE	-17,5%	84,8%	17,2%
Violence physique (transport public)	ZONE DE POLICE	-33,3%	-50,0%	200,0%
	TYPOLOGIE	25,2%	3,0%	12,3%
Violence physique (voie publique)	ZONE DE POLICE	33,3%	-17,3%	4,7%
	TYPOLOGIE	7,4%	6,2%	4,0%
Violence physique (autre endroit public)	ZONE DE POLICE	100,0%	25,0%	-60,0%
	TYPOLOGIE	8,0%	14,8%	-11,7%
Violence physique (endroit accessible au public)	ZONE DE POLICE	11,1%	10,0%	36,4%
	TYPOLOGIE	42,6%	5,6%	-4,4%
Violence sexuelle (transport public)	ZONE DE POLICE	/	/	-100,0%
	TYPOLOGIE	-6,3%	16,7%	12,9%



## CRIMINALITE ENREGISTREE : ZONE DE POLICE vs TYPOLOGIE

Figure criminelle/phénomène	Niveau	% 2021 - 2022	% 2022 - 2023	% 2023 - 2024
Violence sexuelle (voie publique)	ZONE DE POLICE	/	-66,7%	400,0%
	TYPOLOGIE	6,2%	0,6%	6,5%
Violence sexuelle (autre endroit public)	ZONE DE POLICE	/	-100,0%	/
	TYPOLOGIE	-15,1%	7,6%	3,5%
Violence sexuelle (endroit accessible au public)	ZONE DE POLICE	100,0%	50,0%	-33,3%
	TYPOLOGIE	31,3%	-9,9%	-1,4%
Violence psychique (transport public)	ZONE DE POLICE	0,0%	-100,0%	/
	TYPOLOGIE	1,2%	29,3%	3,3%
Violence psychique (voie publique)	ZONE DE POLICE	-17,3%	-14,0%	10,8%
	TYPOLOGIE	6,8%	7,8%	3,1%
Violence psychique (autre endroit public)	ZONE DE POLICE	/	-25,0%	-33,3%
	TYPOLOGIE	-0,4%	14,9%	2,9%
Violence psychique (endroit accessible au public)	ZONE DE POLICE	120,0%	-27,3%	87,5%
	TYPOLOGIE	11,7%	2,8%	8,3%
Vol à main armée (transport public)	ZONE DE POLICE	/	/	/
	TYPOLOGIE	75,0%	71,4%	-50,0%
Vol à main armée (voie publique)	ZONE DE POLICE	/	/	/
	TYPOLOGIE	14,9%	10,4%	-12,9%
Vol à main armée (autre endroit public)	ZONE DE POLICE	/	/	/
	TYPOLOGIE	-42,9%	0,0%	25,0%
Vol à main armée (endroit accessible au public)	ZONE DE POLICE	-100,0%	/	/
	TYPOLOGIE	-7,1%	-4,4%	-29,9%
Vol avec violence sans arme (transport public)	ZONE DE POLICE	/	/	/
	TYPOLOGIE	31,8%	27,6%	10,8%



## CRIMINALITE ENREGISTREE : ZONE DE POLICE vs TYPOLOGIE

Figure criminelle/phénomène	Niveau	% 2021 - 2022	% 2022 - 2023	% 2023 - 2024
Vol avec violence sans arme (voie publique)	ZONE DE POLICE	/	0,0%	300,0%
	TYPLOGIE	12,0%	-3,0%	25,8%
Vol avec violence sans arme (autre endroit public)	ZONE DE POLICE	-100,0%	/	/
	TYPLOGIE	6,7%	9,4%	-17,1%
Vol avec violence sans arme (endr. acces. au pub.)	ZONE DE POLICE	-75,0%	200,0%	-100,0%
	TYPLOGIE	38,4%	7,0%	-12,8%
Faux policiers	ZONE DE POLICE	/	/	/
	TYPLOGIE	-21,4%	86,4%	46,3%
Terrorisme, extrémisme et radicalisme	ZONE DE POLICE	/	/	/
	TYPLOGIE	-16,3%	11,1%	37,5%
Cyberharcèlement	ZONE DE POLICE	-25,8%	-4,3%	18,2%
	TYPLOGIE	0,0%	7,5%	6,1%
Fraude à l'identité	ZONE DE POLICE	50,0%	-33,3%	25,0%
	TYPLOGIE	4,2%	6,0%	-4,3%

# ***STATISTIQUES POLICIERES DE CRIMINALITE***

---

***LIEU DE PERPETRATION: ZONE DE POLICE***

**HERMETON ET HEURE**

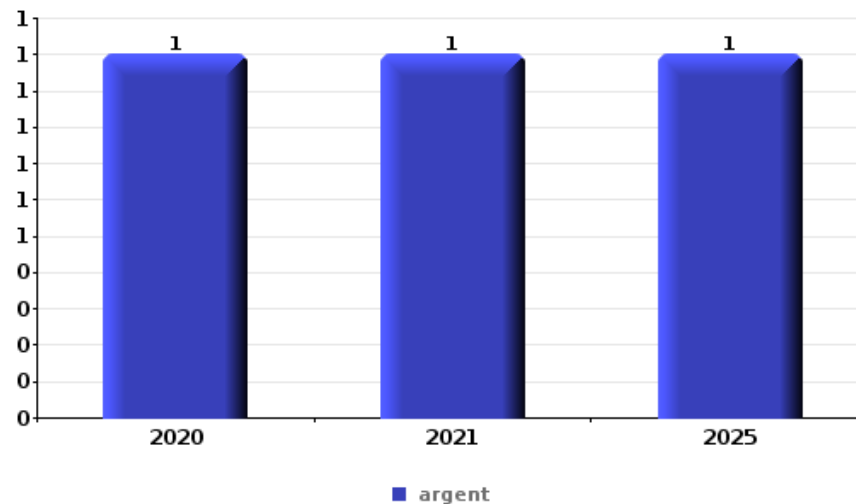
***PARTIE VI : OBJETS ET MOYENS DE TRANSPORT***



**HERMETON ET HEURE**

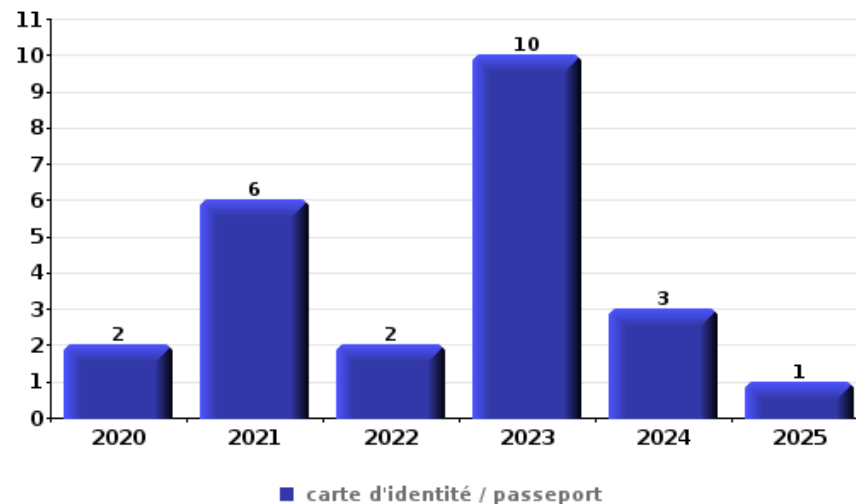
**Vol à main armée**

Top 5 Objets volés (sbd nombre de faits)		2020	2021	2022	2023	2024	2025
1	argent	1	1				1
2	GSM et accessoires	1					
2	valise / sac		1				



**Vol dans ou sur un véhicule**

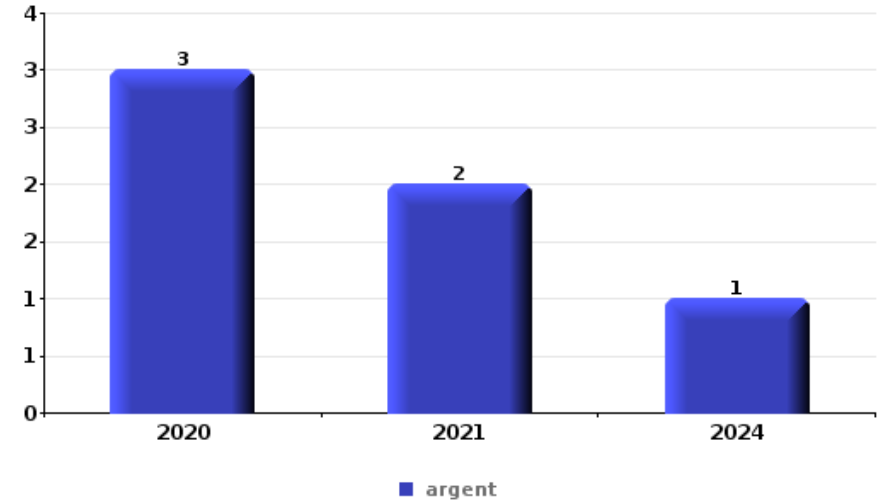
Top 5 Objets volés (sbd nombre de faits)		2020	2021	2022	2023	2024	2025
1	carte d'identité / passeport	2	6	2	10	3	1
2	outillage	7	3	4	2	3	2
3	permis de conduire	2	4	1	9	2	1
4	portefeuille	1	6	1	6	2	1
5	argent	3	4		6	1	2
5	carte bancaire / carte de crédit		4	2	8	1	1





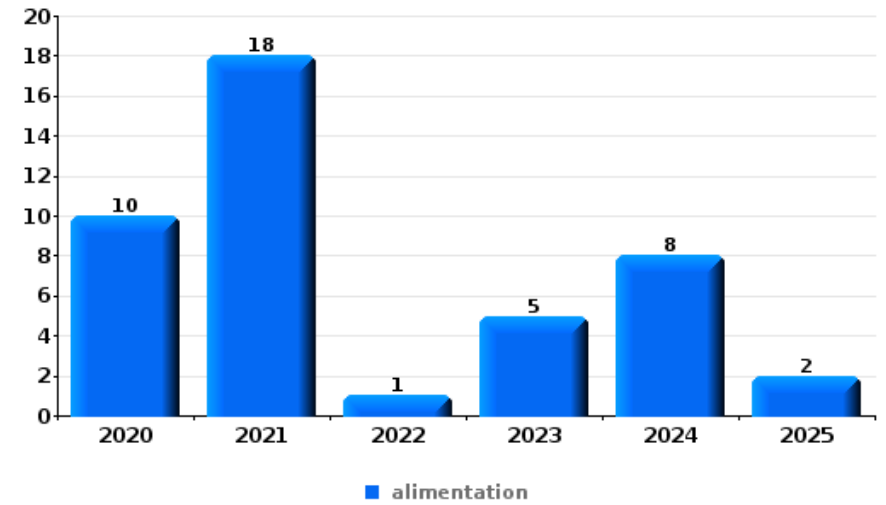
**Cambrilage ds entreprise ou commerce**

Top 5 Objets volés (sbd nombre de faits)		2020	2021	2022	2023	2024	2025
1	argent	3	2			1	
2	clé	1		1	1		
3	carburant / énergie			1		1	
3	métaux	1		1			
3	tabac			1	1		



**Vol à l'étalage**

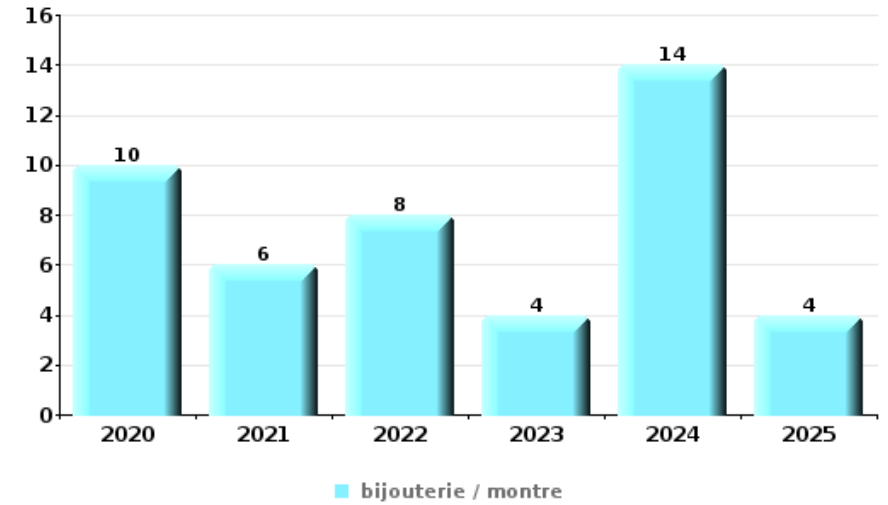
Top 5 Objets volés (sbd nombre de faits)		2020	2021	2022	2023	2024	2025
1	alimentation	10	18	1	5	8	2
2	vêtement	4	2	3	3	4	2
3	parfum / produit de beauté	2	1			1	
4	livre / cahier		1			1	
4	ordinateur et accessoires	1			1		
4	outillage		1				1





**Cambrilage dans habitation**

Top 5 Objets volés (sbd nombre de faits)		2020	2021	2022	2023	2024	2025
1	bijouterie / montre	10	6	8	4	14	4
2	argent	10	4	7	5	12	7
3	outillage	3	5	5	9	7	1
4	ordinateur et accessoires	7	1	7	4	5	1
5	multimédia	8	2	3	6	5	



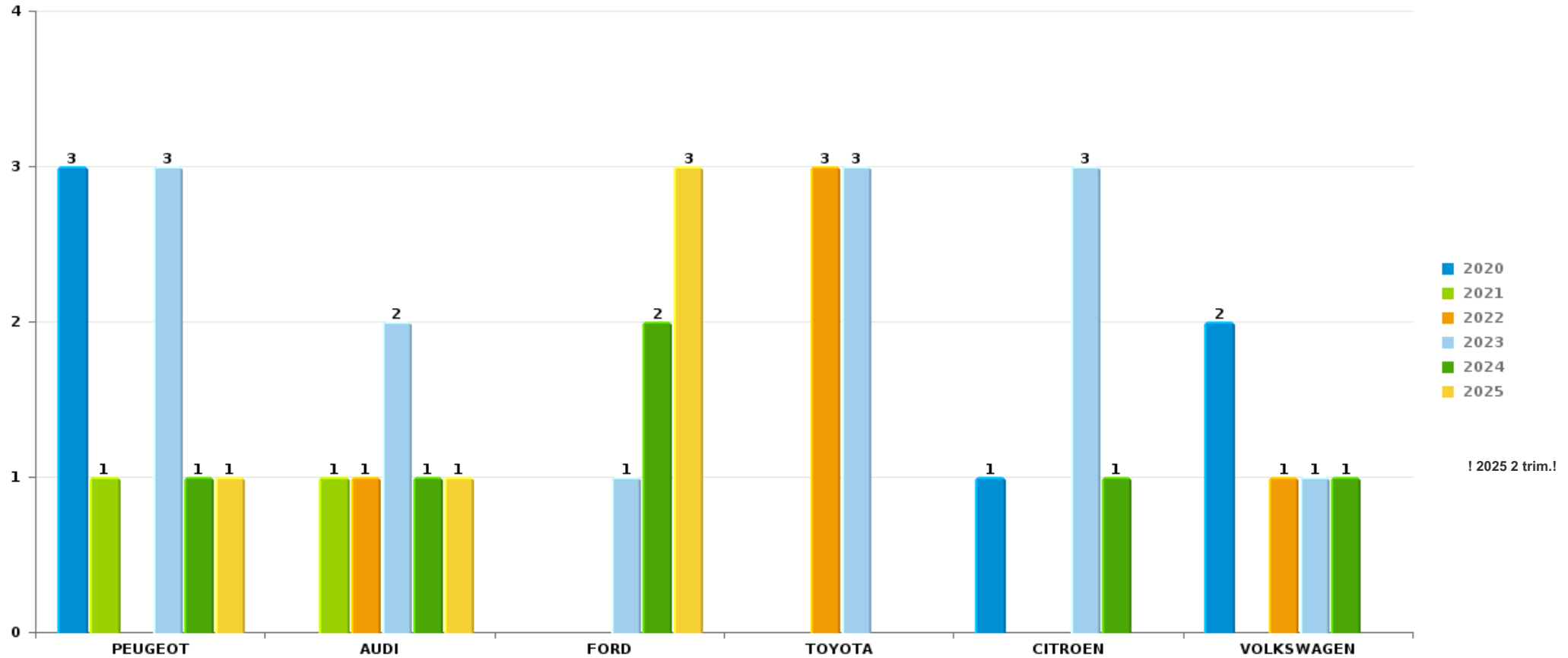
*Remarque: en ce qui concerne les objets, aucun total n'est reproduit étant donné que plusieurs objets peuvent avoir été volés lors d'un même fait.*



HERMETON ET HEURE

Vol de voiture

Nombre de voitures volées par marque (Top 5)



# ***STATISTIQUES POLICIERES DE CRIMINALITE***

---

***LIEU DE PERPETRATION: ZONE DE POLICE***

**HERMETON ET HEURE**

***PARTIE VII : SUSPECTS***



## Partie 1: Niveau FAITS (comptage du nombre de faits pour lesquels un certain type de suspect est impliqué)

### 1.1. Nombre d'infractions selon le sexe des suspects identifiés (par catégorie principale)

Étant donné que, tant un suspect identifié masculin qu'un suspect identifié féminin peuvent être impliqués lors d'un même fait, il est possible que la somme des colonnes «Hommes» et «Femmes» soit supérieure à la valeur de la colonne «Total...» (voir également la note méthodologique)

#### HERMETON ET HEURE

2025

Catégorie principale / Sexe	Nombre total de faits avec au moins 1 suspect	Hommes	%	Femmes	%
Infr. contre l'intégrité physique	40	32	80,0%	11	27,5%
Infr. contre autres valeurs morales et sentiments	16	14	87,5%	4	25,0%
Vol et extorsion	15	13	86,7%	3	20,0%
Dégradation de la propriété	14	13	92,9%	1	7,1%
Drogues	13	11	84,6%	2	15,4%
Infr. contre la sécurité publique	11	11	100,0%	2	18,2%
Ivresse et alcool	11	7	63,6%	4	36,4%
Fraude	9	6	66,7%	4	44,4%
Infr. contre l'autorité publique	7	6	85,7%	1	14,3%
Armes et explosifs	5	4	80,0%	1	20,0%
Registre de population	5	4	80,0%	1	20,0%
Criminalité informatique	3	3	100,0%		
Environnement	3	2	66,7%	1	33,3%
Infr. contre les mœurs	3	2	66,7%	1	33,3%
Infr. contre la famille	2			2	100,0%
Protection de la jeunesse	2			2	100,0%

## CRIMINALITE ENREGISTREE: SUSPECTS



Catégorie principale / Sexe	Nombre total de faits avec au moins 1 suspect	Hommes	%	Femmes	%
Code pénal social	1	1	100,0%		
Exercice illégal de l'autorité publique	1	1	100,0%		
Législation sur les étrangers	1			1	100,0%
<b>Total</b>	<b>162</b>	<b>130</b>	<b>80,2 %</b>	<b>41</b>	<b>25,3 %</b>



## 1.2. Nombre d'infractions selon le sexe des suspects identifiés (par figure criminelle)

Étant donné que, tant un suspect identifié masculin qu'un suspect identifié féminin peuvent être impliqués lors d'un même fait, il est possible que la somme des colonnes «Hommes» et «Femmes» soit supérieure à la valeur de la colonne «Total...»  
(voir également la note méthodologique)

### HERMETON ET HEURE

2025

#### FC Vol moyen de transport

Figure criminelle / Sexe	Nombre total de faits avec au moins 1 suspect identifié	Hommes	%	Femmes	%
Vol de voiture	5	5	100,0%		
Vol de moto	3	3	100,0%	1	33,3%
Carjacking	1	1	100,0%		
Homejacking	1	1	100,0%		
Vol de vélo	1	1	100,0%		
<b>Total</b>	<b>PA</b>	<b>PA</b>	<b>PA</b>	<b>PA</b>	<b>PA</b>

#### FC Cambriolage

Figure criminelle / Sexe	Nombre total de faits avec au moins 1 suspect identifié	Hommes	%
Cambriolage dans habitation	1	1	100,0%
Cambriolage dans bâtiment (total)	1	1	100,0%
<b>Total</b>	<b>PA</b>	<b>PA</b>	<b>PA</b>

## CRIMINALITE ENREGISTREE: SUSPECTS



### FC Vol autre

Figure criminelle / Sexe	Nombre total de faits avec au moins 1 suspect identifié	Hommes	%
Vol à main armée	1	1	100,0%
Vol avec violence sans arme	1	1	100,0%
Vol à l'étalage	3	3	100,0%
Vol par ruse	1	1	100,0%
Total	PA	PA	PA

### Criminalité ICT

Figure criminelle / Sexe	Nombre total de faits avec au moins 1 suspect identifié	Hommes	%
Phishing	1	1	100,0%
Total	PA	PA	PA

### FC Autre

Figure criminelle / Sexe	Nombre total de faits avec au moins 1 suspect identifié	Hommes	%
Violence contre les métiers d'intérêt général	3	3	100,0%
Dégradation de voiture	3	3	100,0%
Total	PA	PA	PA



PH Violence intrafamiliale (VIF)

Figure criminelle / Sexe	Nombre total de faits avec au moins 1 suspect identifié	Hommes	%	Femmes	%
VIF: physique, dans le couple	21	16	76,2%	8	38,1%
VIF: physique, envers des descendants	3	2	66,7%	1	33,3%
VIF: physique, envers d'autres membres	3	2	66,7%	1	33,3%
VIF: psychique, dans le couple	4	2	50,0%	2	50,0%
VIF: psychique, envers des descendants	1			1	100,0%
VIF: psychique, envers d'autres membres	2	2	100,0%		
VIF: économique, dans le couple	2	2	100,0%		
VIF: économique, envers d'autres membres	1	1	100,0%		
<b>Total</b>	<b>PA</b>	<b>PA</b>	<b>PA</b>	<b>PA</b>	<b>PA</b>

PH Drogues

Figure criminelle / Sexe	Nombre total de faits avec au moins 1 suspect identifié	Hommes	%
Vente de drogues synthétiques	1	1	100,0%
<b>Total</b>	<b>PA</b>	<b>PA</b>	<b>PA</b>

PH Violence dans l'espace public

Figure criminelle / Sexe	Nombre total de faits avec au moins 1 suspect identifié	Hommes	%	Femmes	%
Violence physique (transport public)	1	1	100,0%		
Violence physique (voie publique)	10	10	100,0%		
Violence physique (autre endroit public)	1	1	100,0%		
Violence physique (endroit accessible au public)	1	1	100,0%		
Violence psychique (voie publique)	6	6	100,0%	2	33,3%
Violence psychique (endroit accessible au public)	1	1	100,0%		
Vol à main armée (voie publique)	1	1	100,0%		
<b>Total</b>	<b>PA</b>	<b>PA</b>	<b>PA</b>	<b>PA</b>	<b>PA</b>

## CRIMINALITE ENREGISTREE: SUSPECTS



### PH Autre

Figure criminelle / Sexe	Nombre total de faits avec au moins 1 suspect identifié	Hommes	%	Femmes	%
Cyberharcèlement	4	3	75,0%	1	25,0%
Fraude à l'identité	1			1	100,0%
Total	PA	PA	PA	PA	PA



### 1.3. Nombre d'infractions selon l'âge des suspects identifiés (par catégorie principale)

Étant donné que, tant un suspect identifié mineur qu'un suspect identifié majeur peuvent être impliqués lors d'un même fait, il est possible que la somme des colonnes «Mineur» et «Majeur» soit supérieure à la valeur de la colonne «Total...» (voir également la note méthodologique)

#### HERMETON ET HEURE

2025

Catégorie principale / Âge	Nombre total de faits avec au moins 1 suspect identifié	Mineur	%	Majeur	%
Infr. contre l'intégrité physique	40	1	2,5%	39	97,5%
Infr. contre autres valeurs morales et sentiments	16	2	12,5%	14	87,5%
Vol et extorsion	15	4	26,7%	11	73,3%
Dégradation de la propriété	14			14	100,0%
Drogues	13	1	7,7%	12	92,3%
Infr. contre la sécurité publique	11	1	9,1%	10	90,9%
Ivresse et alcool	11			11	100,0%
Fraude	9	1	11,1%	8	88,9%
Infr. contre l'autorité publique	7	1	14,3%	6	85,7%
Armes et explosifs	5			5	100,0%
Registre de population	5			5	100,0%
Criminalité informatique	3			3	100,0%
Environnement	3			3	100,0%
Infr. contre les mœurs	3	3	100,0%		
Infr. contre la famille	2			2	100,0%
Protection de la jeunesse	2	1	50,0%	1	50,0%
Code pénal social	1			1	100,0%
Exercice illégal de l'autorité publique	1			1	100,0%
Législation sur les étrangers	1			1	100,0%
<b>Total</b>	<b>162</b>	<b>15</b>	<b>9,3%</b>	<b>148</b>	<b>91,4%</b>



## 1.4. Nombre d'infractions selon l'âge des suspects identifiés (par figure criminelle)

Étant donné que, tant un suspect identifié mineur qu'un suspect identifié majeur peuvent être impliqués lors d'un même fait, il est possible que la somme des colonnes «Mineur» et «Majeur» soit supérieure à la valeur de la colonne «Total...»  
(voir également la note méthodologique)

### HERMETON ET HEURE

2025

#### FC Vol moyen de transport

Figure criminelle / Âge	Nombre total de faits avec au moins 1 suspect identifié	Mineur	%	Majeur	%
Vol de voiture	5	2	40,0%	3	60,0%
Vol de moto	3			3	100,0%
Carjacking	1			1	100,0%
Homejacking	1			1	100,0%
Vol de vélo	1			1	100,0%
<b>Total</b>	<b>PA</b>	<b>PA</b>	<b>PA</b>	<b>PA</b>	<b>PA</b>

#### FC Cambriolage

Figure criminelle / Âge	Nombre total de faits avec au moins 1 suspect identifié	Majeur	%
Cambriolage dans habitation	1	1	100,0%
Cambriolage dans bâtiment (total)	1	1	100,0%
<b>Total</b>	<b>PA</b>	<b>PA</b>	<b>PA</b>



### FC Vol autre

Figure criminelle / Âge	Nombre total de faits avec au moins 1 suspect identifié	Mineur	%	Majeur	%
Vol à main armée	1			1	100,0%
Vol avec violence sans arme	1			1	100,0%
Vol à l'étalage	3	1	33,3%	2	66,7%
Vol par ruse	1	1	100,0%		
<b>Total</b>	<b>PA</b>	<b>PA</b>	<b>PA</b>	<b>PA</b>	<b>PA</b>

### Criminalité ICT

Figure criminelle / Âge	Nombre total de faits avec au moins 1 suspect identifié	Majeur	%
Phishing	1	1	100,0%
<b>Total</b>	<b>PA</b>	<b>PA</b>	<b>PA</b>

### FC Autre

Figure criminelle / Âge	Nombre total de faits avec au moins 1 suspect identifié	Mineur	%	Majeur	%
Violence contre les métiers d'intérêt général	3	1	33,3%	2	66,7%
Dégradation de voiture	3			3	100,0%
<b>Total</b>	<b>PA</b>	<b>PA</b>	<b>PA</b>	<b>PA</b>	<b>PA</b>



### PH Violence intrafamiliale (VIF)

Figure criminelle / Âge	Nombre total de faits avec au moins 1 suspect identifié	Majeur	%
VIF: physique, dans le couple	21	21	100,0%
VIF: physique, envers des descendants	3	3	100,0%
VIF: physique, envers d'autres membres	3	3	100,0%
VIF: psychique, dans le couple	4	4	100,0%
VIF: psychique, envers des descendants	1	1	100,0%
VIF: psychique, envers d'autres membres	2	2	100,0%
VIF: économique, dans le couple	2	2	100,0%
VIF: économique, envers d'autres membres	1	1	100,0%
<b>Total</b>	<b>PA</b>	<b>PA</b>	<b>PA</b>

### PH Drogues

Figure criminelle / Âge	Nombre total de faits avec au moins 1 suspect identifié	Majeur	%
Vente de drogues synthétiques	1	1	100,0%
<b>Total</b>	<b>PA</b>	<b>PA</b>	<b>PA</b>

### PH Violence dans l'espace public

Figure criminelle / Âge	Nombre total de faits avec au moins 1 suspect identifié	Mineur	%	Majeur	%
Violence physique (transport public)	1			1	100,0%
Violence physique (voie publique)	10			10	100,0%
Violence physique (autre endroit public)	1	1	100,0%		
Violence physique (endroit accessible au public)	1			1	100,0%
Violence psychique (voie publique)	6	1	16,7%	5	83,3%
Violence psychique (endroit accessible au public)	1			1	100,0%
Vol à main armée (voie publique)	1			1	100,0%
<b>Total</b>	<b>PA</b>	<b>PA</b>	<b>PA</b>	<b>PA</b>	<b>PA</b>



**PH Autre**

Figure criminelle / Âge	Nombre total de faits avec au moins 1 suspect identifié	Majeur	%
Cyberharcèlement	4	4	100,0%
Fraude à l'identité	1	1	100,0%
<b>Total</b>	<b>PA</b>	<b>PA</b>	<b>PA</b>



## Partie 2: Niveau SUSPECTS-FAIT (comptage du nombre de combinaisons suspect-fait)

### 2.1. Nombre de suspects-fait selon le sexe des suspects identifiés (TOP 5 des catégories principales)

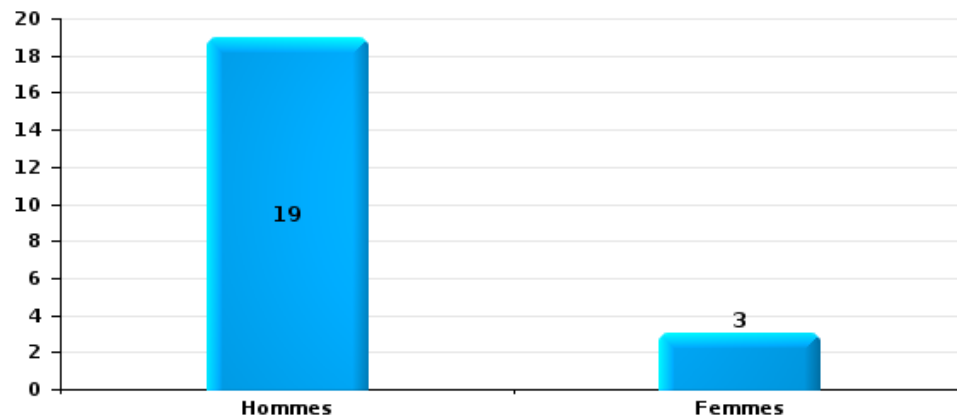
Lorsqu'un même suspect a commis plusieurs faits durant la période considérée, il est aussi comptabilisé plusieurs fois (voir également la note méthodologique)

#### HERMETON ET HEURE

2025

Vol et extorsion

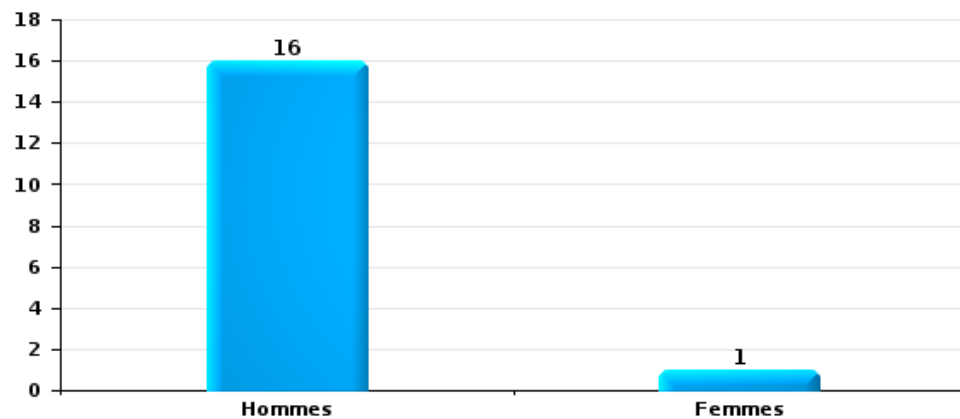
Nombre de suspects-fait selon le sexe





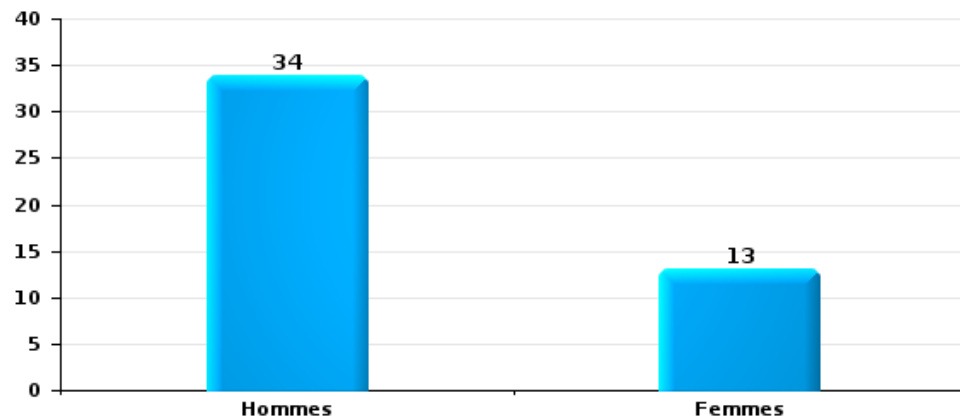
Dégradation de la propriété

Nombre de suspects-fait selon le sexe



Infr. contre l'intégrité physique

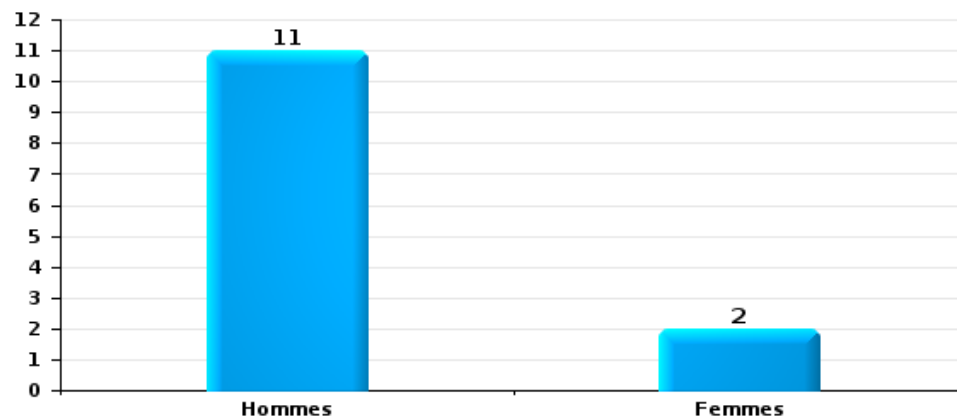
Nombre de suspects-fait selon le sexe





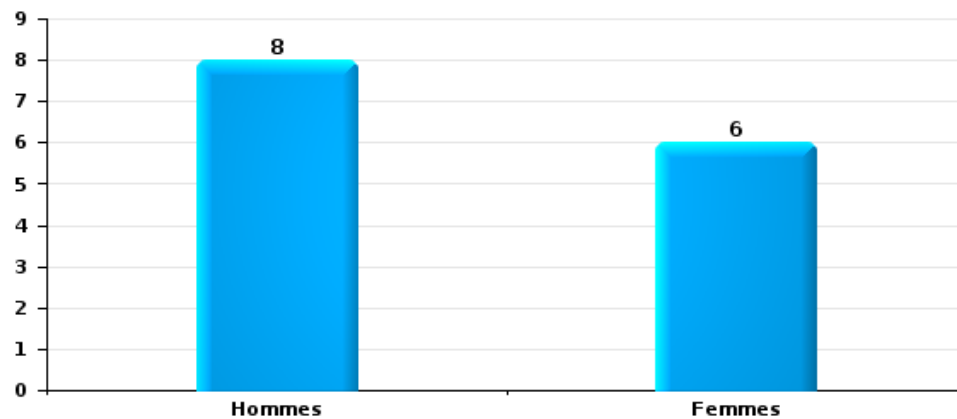
Drogues

Nombre de suspects-fait selon le sexe



Fraude

Nombre de suspects-fait selon le sexe





## 2.2. Nombre de suspects-fait selon le sexe des suspects identifiés (TOP 5 des figures criminelles)

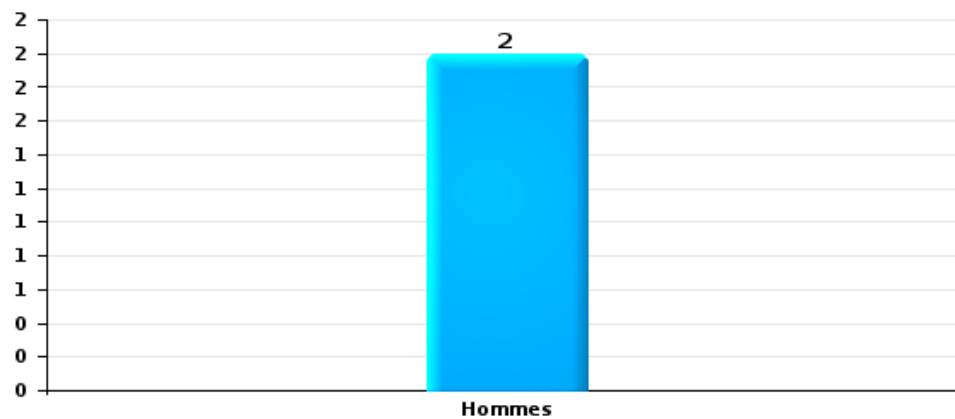
Lorsqu'un même suspect a commis plusieurs faits durant la période considérée, il est aussi comptabilisé plusieurs fois (voir également la note méthodologique)

### HERMETON ET HEURE

2025

#### Cambriolage dans bâtiment (total)

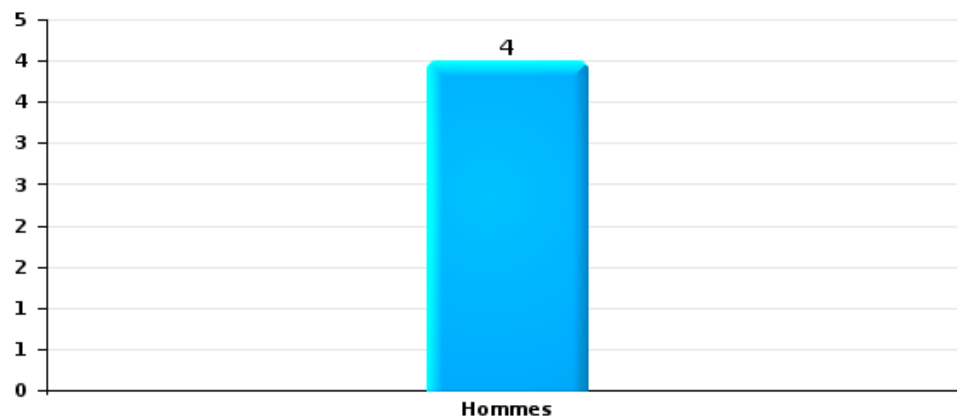
Nombre de suspects-fait selon le sexe





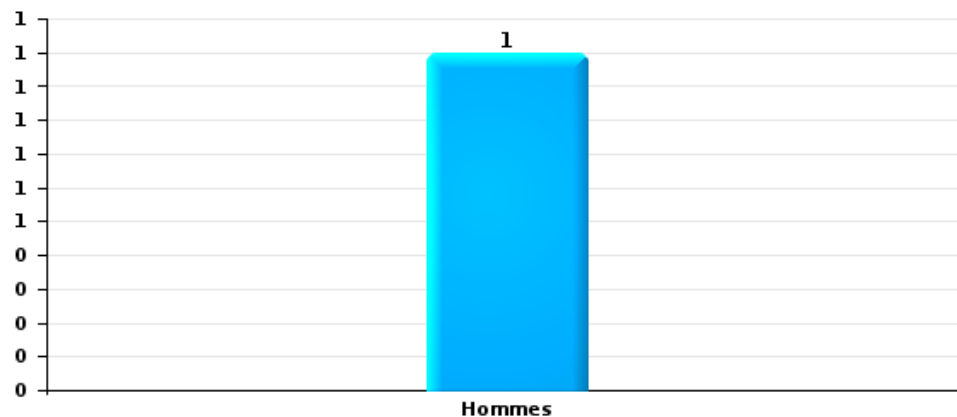
Dégradation de voiture

Nombre de suspects-fait selon le sexe



Vol de vélo

Nombre de suspects-fait selon le sexe





### 2.3. Nombre de suspects-fait selon l'âge des suspects identifiés (TOP 5 des catégories principales)

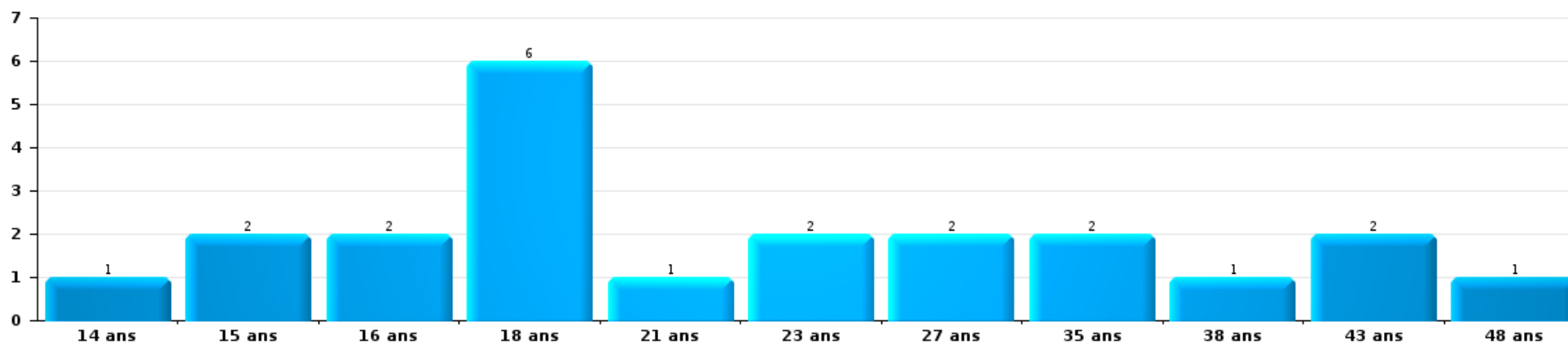
1) Lorsqu'un même suspect a commis plusieurs faits durant la période considérée, il est aussi comptabilisé plusieurs fois, qu'il ait le même âge ou non – 2) Les suspects au-dessous de 14 ans et à partir de 90 ans ne sont pas repris dans le tableau (voir également la note méthodologique)

#### HERMETON ET HEURE

2025

Vol et extorsion

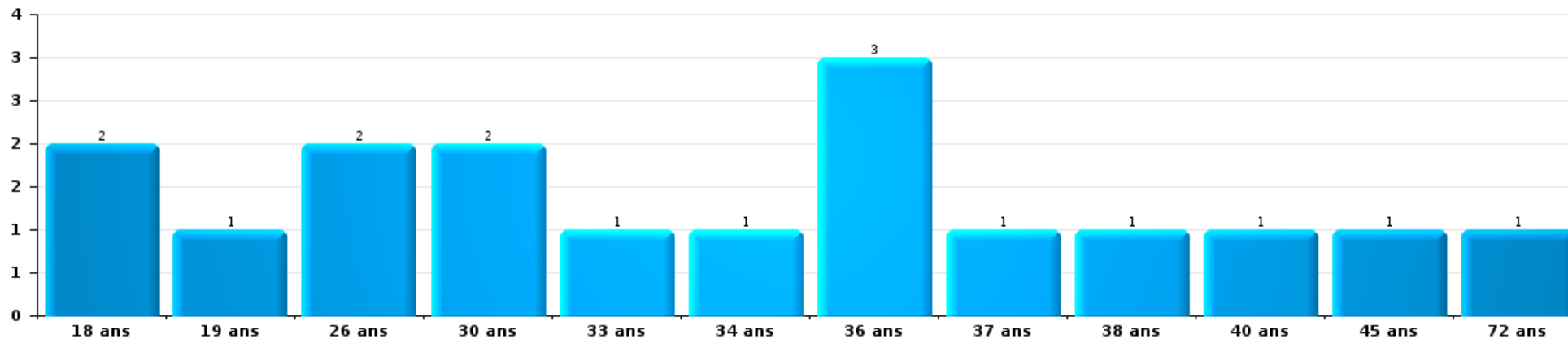
Nombre de suspects-fait par âge (chronologique)





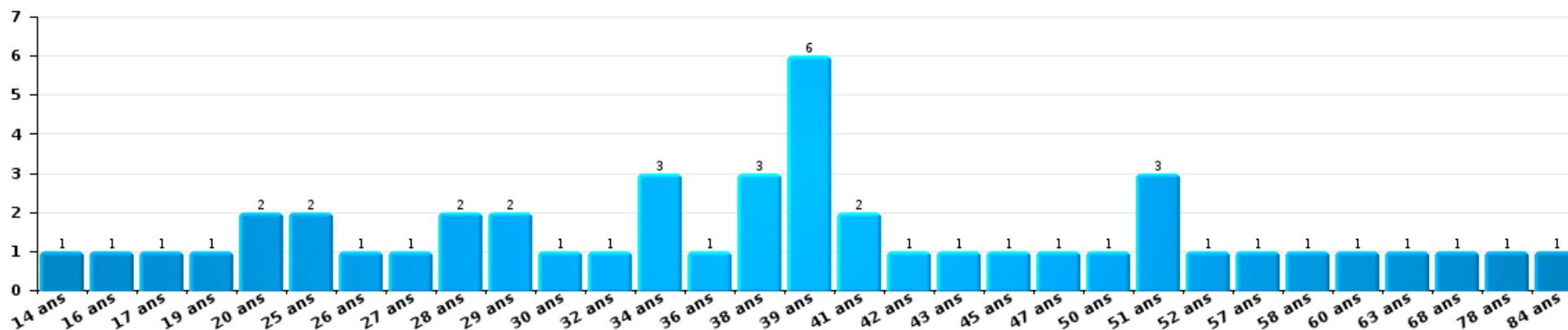
Dégradation de la propriété

Nombre de suspects-fait par âge (chronologique)



Infr. contre l'intégrité physique

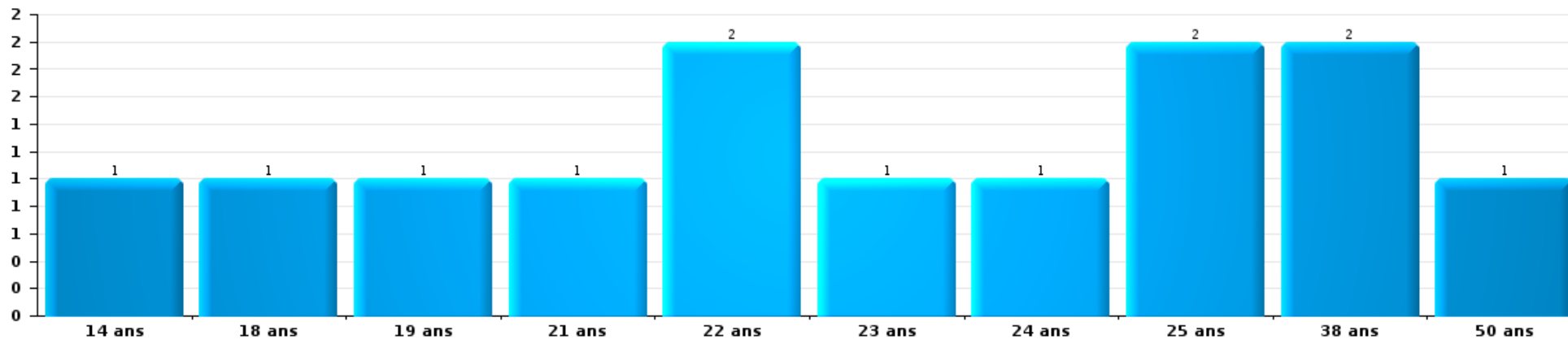
Nombre de suspects-fait par âge (chronologique)





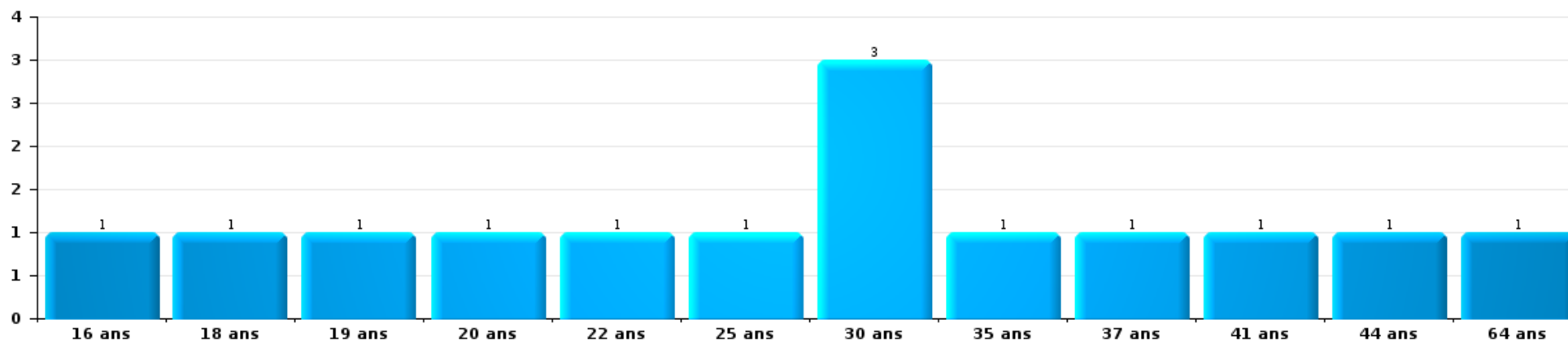
Drogues

Nombre de suspects-fait par âge (chronologique)



Fraude

Nombre de suspects-fait par âge (chronologique)





## 2.4. Nombre de suspects-fait selon l'âge des suspects identifiés (TOP 5 des figures criminelles)

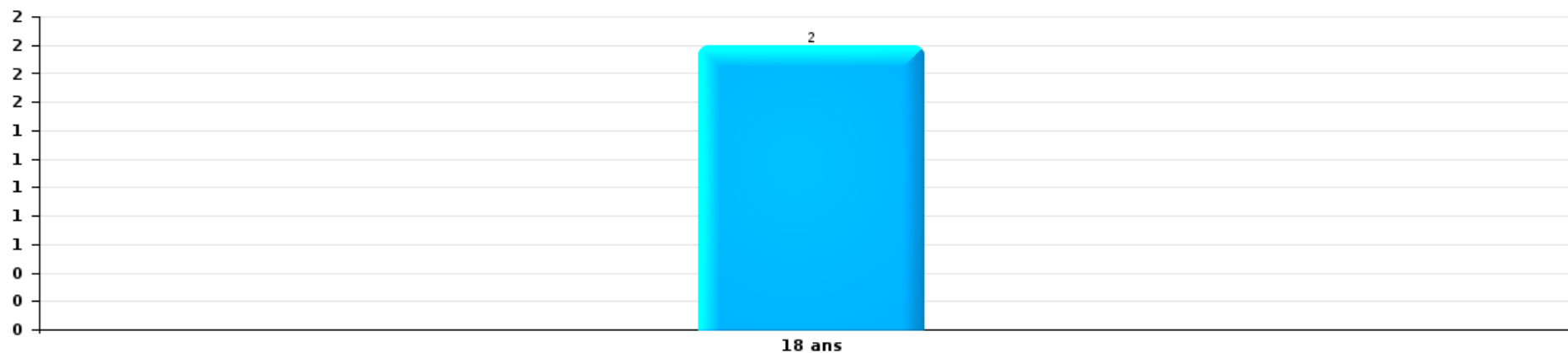
1) Lorsqu'un même suspect a commis plusieurs faits durant la période considérée, il est aussi comptabilisé plusieurs fois, qu'il ait le même âge ou non - 2) Les suspects au-dessous de 14 ans et à partir de 90 ans ne sont pas repris dans le tableau (voir également la note méthodologique)

### HERMETON ET HEURE

2025

### Cambriolage dans bâtiment (total)

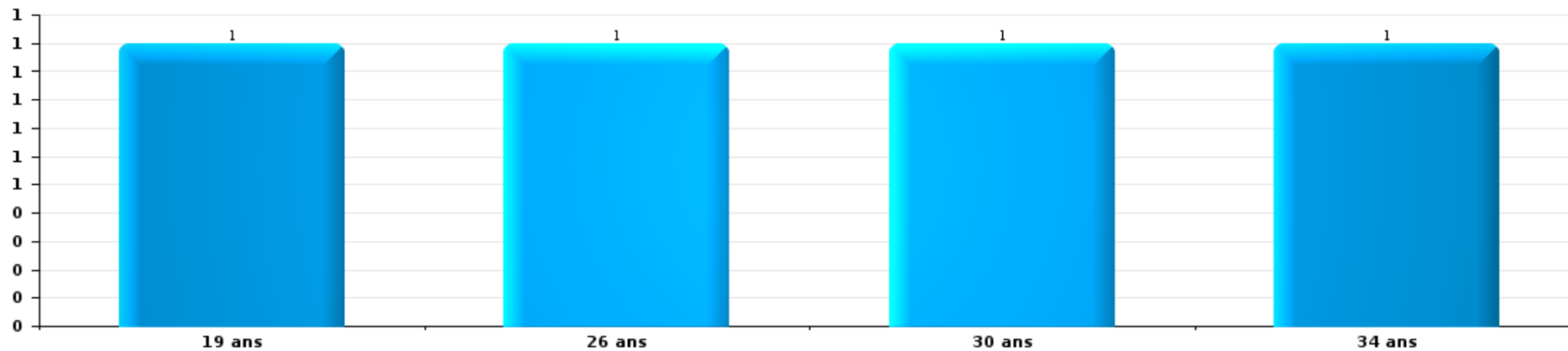
Nombre de suspects-fait par âge (chronologique)





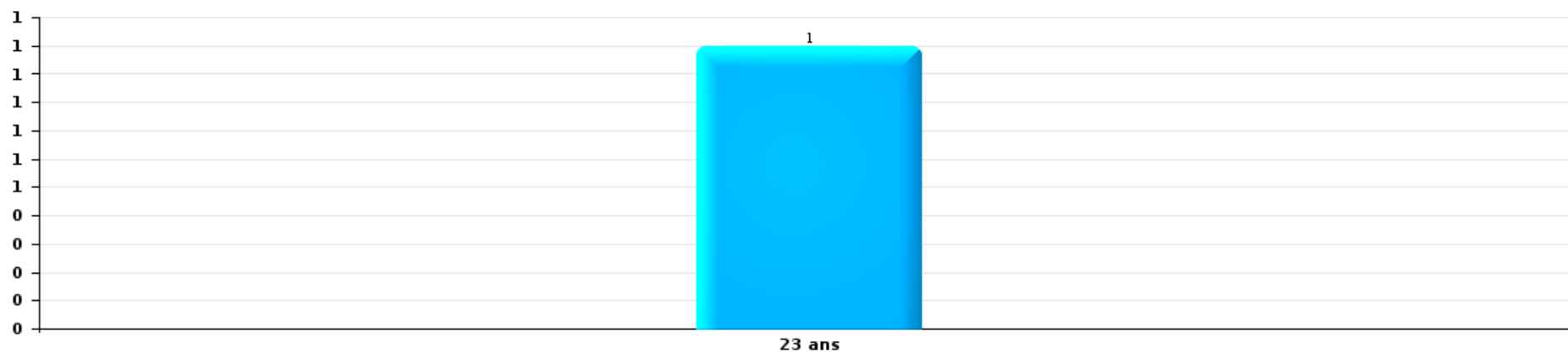
Dégradation de voiture

Nombre de suspects-fait par âge (chronologique)



Vol de vélo

Nombre de suspects-fait par âge (chronologique)



# ***STATISTIQUES POLICIERES DE CRIMINALITE***

---

***LIEU DE PERPETRATION: ZONE DE POLICE***

**HERMETON ET HEURE**

***ANNEXE I: DETAIL PAR CATEGORIE DE DELIT  
CODE PENAL***



**HERMETON ET HEURE**

**Infraction Code pénal**

**Infr. contre l'intégrité physique**

			2000	2015	2016	2017	2018	2019	2020	2021	2022	2023	2024	2025	
Assassinat	Autres	Acc.						1							
		Tent.		1		1	1								
		Sous-total		1		1	1	1							
Meurtre	Autres	Acc.		1			1	1							
		Tent.		3	1	3	3	3	2	2					
		Sous-total		4	1	3	4	4	2	2					
Torture et maltraitance	Torture	Acc.							1						
	Traitement inhumain	Acc.							1		1				
	Traitement dégradant	Acc.			1	3	2				1	1			
	Non spécifié	Acc.			1						1				
	Sous-total			2	3	2			2		3	1			
Coups et/ou blessures vol. en sphère familiale	Entre partenaires ou ex-partenaires	Acc.	10	46	37	37	35	24	42	40	44	34	54	27	
	Lors d'un différend familial en général	Tent.		1											
	Par les parents envers un mineur	Acc.	21	10	16	3	7	4	5	9	7	4	8	7	
	Envers les parents	Acc.	2	4	3	3	9	9	2	6	5	2	2		
	Envers d'autres ascendants directs ou collatéraux	Acc.	1	2	2	2	1	2	3	2	4	1	2	2	
	Sous-total		34	63	58	45	52	39	52	57	60	41	66	36	
Coups et/ou blessures vol. hors sphère familiale	Bagarres (=coups réciproques)	Acc.	9	10	12	14	18	14	13	12	21	19	22	7	
	Coups envers fonctionnaire de police	Acc.		3	3	1	2	1	2		2	1		2	
	Envers un mineur par une pers. ayant autorité	Acc.	1	7	1	3	3	3	5	7	8	1			
	Envers un mineur qualité de l'auteur inconnue	Acc.	1	3	8	10	5	7	2	2	5	2	4	5	
	Envers pers. vulnérable par pers. ayant autorité	Acc.										1			
	Envers pers. vulnérable (qualité auteur inconnue)	Acc.							2	1		1			
	Envers un mineur par cohabitant sans rel. Autorité	Acc.									1	1			
	Coups envers personnel autre service public	Acc.									1				
	Coups envers profession médicale	Acc.									1	1	1		
	Coups envers personnel institut d'enseignement	Acc.		1		1	1				1	5		2	
	Non spécifié	Acc.	48	67	46	47	48	44	43	57	59	50	52	34	
	Tent.		1												
Sous-total		60	91	70	76	77	69	67	80	103	77	81	48		



Infr. contre l'intégrité physique

			2000	2015	2016	2017	2018	2019	2020	2021	2022	2023	2024	2025
<b>Abstention coupable</b>	<b>Acc.</b>				2				2					
	<b>Sous-total</b>			2				2						
<b>Autres infr. volontaires. c/ l'intégrité phys.</b>	Privation de soins à enfant ou personne vulnérable	<b>Acc.</b>		1				1						
	Délaissement d'enfant ou personne vulnérable	<b>Acc.</b>		1	2		1	1	1		3			
	Abandon d'enfant dans le besoin	<b>Acc.</b>	1				2	1		1	1			
	Administration substances nuisibles	<b>Acc.</b>		1			1		1					
	Entrave méchante à la circulation	<b>Acc.</b>	1	4	9	7	7	6	5	5	8	7	3	
	Voies de faits et violences légères	<b>Acc.</b>	6	2	8	5	5	4	6	5	4	5	3	3
	<b>Sous-total</b>		8	9	19	12	16	13	13	11	16	12	6	3
<b>Infr. involontaires contre l'intégrité physique</b>	Coups et/ou blessures involontaires	<b>Acc.</b>	3	2	2	1	1	1	1					
	Abstention d'entretien enfant/personne vulnérable	<b>Acc.</b>					1				1			
	Morsure de chien	<b>Acc.</b>	7	3	3	4	6	2	4	3	3	2	8	1
	<b>Sous-total</b>		10	5	5	5	8	3	5	3	4	2	8	1
	<b>Total</b>		112	173	157	145	160	129	143	153	186	133	161	88



Infr. contre la liberté individuelle

		2000	2015	2016	2017	2018	2019	2020	2021	2022	2023	2024	2025
Prise d'otages	Acc.							1					
	Sous-total							1					
Enlèvement de mineur ou personne vulnérable	Autre enlèvement	Acc.											
		Tent.					3						
	Sous-total	1					3						
Détenion par un particulier		Acc.	5		1	1		1	1	1		1	1
		Tent.					1						
	Sous-total	1	5		1	1	1	1	1	1		1	1
	Total	2	5		1	1	4	2	1	1		1	1



Infr. contre les mœurs

			2000	2015	2016	2017	2018	2019	2020	2021	2022	2023	2024	2025
Viol n'ayant pas causé la mort	Victime < 10a	Acc.	2		1	2	2			2				
	Victime 10a - 14a	Acc.	2	4	3	3				1				
	Victime 14a - 16a	Acc.	1	1			2	2	2					
		Tent.									1	1		
	Victime 16a - 18a	Acc.					1							
	Victime majeure	Acc.	1	5	1	2	1	2	4	4				
	Tent.			1				1						
	Sous-total		6	10	6	7	6	5	6	8	1			
Viol n'ayant pas causé la mort (nvCPS)	Victime < 16a	Acc.									3	1	6	1
	Victime 16a - 18a	Acc.										1		1
	Victime majeure	Acc.									3	2		1
	Sous-total										6	4	6	3
Attentat à la pudeur avec violence / menace	Victime < 16a	Acc.		2	2		1	1		1				
		Tent.			1									
	Victime 16a - 18a	Acc.					1							
	Acc.	1	3	1		1	1	1						
	Sous-total		5	4		3	2	1	1	1				
Attentat à la pudeur sans violence / menace	Victime < 16a	Acc.	10	5	6	7	2	3	4	3	3			
	Victime 16a - 18a	Acc.			1		1	1	2		2			
	Victime âge inconnu	Acc.		1				1	1					
	Sous-total		10	6	7	7	3	5	7	3	5			
Attentat à la pudeur non spécifié	Acc.	1						1						
	Sous-total		1					1						
Atteinte intégrité sexuelle sans mort (nvCPS)	Victime < 16a	Acc.							1		4	4	3	4
		Tent.									1			
	Victime 16a - 18a	Acc.									3		1	1
	Acc.											3	2	1
	Sous-total								1		8	7	6	6
Atteinte intégrité sex.-indéterminé (nvCPS)	Acc.									2				
	Sous-total									2				
Pornographie infantine	Détention	Acc.		4	2	1	2	2	1			1		
	Distribution	Acc.		3	7	2	4	3	5	13	4			
	Non spécifié	Acc.			1	1	1							



**Infr. contre les mœurs**

			2000	2015	2016	2017	2018	2019	2020	2021	2022	2023	2024	2025
		Sous-total		7	10	4	7	5	6	13	5			
Pornographie		Acc.							1					
		Sous-total							1					
Incitation à la débauche	Victime mineure	Acc.		1	1		1	3	1					
	Autre publicité pour débauche	Acc.	1											
	Non spécifié	Acc.	1											
		Sous-total	2	1	1		1	3	1					
Outrage public aux bonnes mœurs	Actions (exhibitionnisme, etc.)	Acc.		2	1	2	2	2	1	3	2			
	Ecrits, images, objets	Acc.	1	1	5									
	Exhibitionnisme (nvCPS)	Acc.											3	
	Contenu pornographique extrême ou violent (nvCPS)	Acc.											1	
	Non spécifié	Acc.	1											
		Sous-total	2	3	6	2	2	2	1	3	2		4	
Voyeurisme	Observation/enregistrement de nudité ou intimité	Acc.			1					3				
	Diffusion enregistrement nudité ou intimité	Acc.				2	3	2	2	4	3			
		Tent.								1				
		Sous-total			1	2	3	2	3	7	3			
Voyeurisme direct (nvCPS)	Victime 16a - 18a	Acc.										1		
	Victime majeure	Acc.										2		
		Sous-total										3		
Voyeurisme via moyen technique ou autre (nvCPS)	Victime majeure	Acc.											1	
		Tent.											1	
		Sous-total										1	1	
Diffusion de contenu à caractère sexuel (nvCPS)	Victime < 16a	Acc.								1				2
	Victime majeure	Acc.									2	1	1	
		Sous-total								1	2	1	1	2
Diffusion contenu sex. but méchant/lucrat. (nvCPS)	Victime < 16a	Acc.												1
	Victime 16a - 18a	Acc.										1	1	
		Tent.												
	Victime majeure	Acc.												1
		Tent.									1			
		Sous-total									1	1	1	3
Diffusion contenu caract. sex.-indéterminé (nvCPS)		Acc.						4	4					



**Infr. contre les mœurs**

			2000	2015	2016	2017	2018	2019	2020	2021	2022	2023	2024	2025
		Sous-total							4	4				
<b>Grooming (contact par ICT avec mineur &lt; 16 ans)</b>		Acc.				1			1	2				
		Sous-total				1			1	2				
<b>Grooming online - avec ICT (nvCPS)</b>	Victime < 16a	Acc.										1		
	Victime 16a - 18a	Acc.												1
		Sous-total										1		1
<b>Exploitation sexuelle mineurs-prostitution (nvCPS)</b>	Incitation à la débauche/prostit. (nvCPS)	Acc.											1	1
	Publicité pour la débauche/prostit. (nvCPS)	Acc.											1	
		Sous-total											2	1
<b>Images d'abus sexuels de mineurs (nvCPS)</b>	Production/diffusion images abus sexuels (nvCPS)	Acc.							1	1	2	4	7	
	Détention/acquisition images abus sexuels (nvCPS)	Acc.											1	1
		Sous-total							1	1	2	4	8	1
<b>Abus de la prostitution - personne majeure (nvCPS)</b>		Acc.										2		
		Sous-total										2		
		<b>Total</b>	<b>22</b>	<b>32</b>	<b>35</b>	<b>23</b>	<b>25</b>	<b>25</b>	<b>33</b>	<b>45</b>	<b>35</b>	<b>24</b>	<b>29</b>	<b>17</b>



**Infr. contre autres valeurs morales et sentiments**

			2000	2015	2016	2017	2018	2019	2020	2021	2022	2023	2024	2025
Harcèlement	Harcèlement par téléphone (OLD)	Acc.	1											
		Acc.	6	48	37	43	35	55	59	58	55	69	58	20
	Sous-total	7	48	37	43	35	55	59	58	55	69	58	20	
Violation de sépulture		Acc.		1										
		Sous-total		1										
Violation du secret professionnel		Acc.					1	1			1			
		Sous-total					1	1			1			
Atteinte à l'honneur	Calomnie et diffamation	Acc.	6	8	15	8	12	9	12	16	7	13	8	5
	Déclaration calomnieuse	Acc.	1	1	1			1	1			1		
	Imputation calomnieuse	Acc.	1	3			1							
	Divulgation méchante	Acc.					1	1	1		1			
	Injures (Délit)	Acc.	1	2	1	10	4	6	11	9	12	9	6	2
	Sous-total	9	14	17	19	17	17	25	25	20	23	14	7	
Vie privée	Violation de domicile par un particulier	Acc.	4	4	3	3	3	1	6	3		1	3	
	Violation du secret des lettres	Acc.	1								2	1		
		Sous-total	5	4	3	3	3	1	6	3	2	2	3	
Tapage nocturne		Acc.	8	1	8	9	8	4	12	10	6	4	7	2
		Sous-total	8	1	8	9	8	4	12	10	6	4	7	2
Abus d'informations issues d'un dossier pénal		Acc.				1								
		Sous-total				1								
Abus faiblesses de personnes		Acc.		2			2	4		1	1		1	
		Tent.					1							
		Sous-total		2			3	4		1	1		1	
Cyberlokkong (leurre de mineur par ICT)		Acc.			1						1		1	
		Sous-total			1						1		1	
Occupation bien d'autrui (squatter)	Pénétrer / occuper / séjourner (bien non habité)	Acc.					1		1				1	1
		Sous-total					1		1				1	1
		Total	29	70	66	75	68	82	103	97	86	98	85	30

PFPI/DGR/DR/BIPOL - Statistiques policières de criminalité (date de clôture: 31/10/2025)  
 Les données pour les années 2001 jusqu'à 2014 ne sont plus publiées mais restent disponibles sur demande auprès du service BIPOL.  
 Les données pour 2025 ne concernent que le 1er semestre.



Infr. relative au statut juridique de l'enfant

			2000	2015	2016	2017	2018	2019	2020	2021	2022	2023	2024	2025
Non-représentation d'enfants	Par les parents	Acc.	3	4	14	15	5	3	6	6	8	3	1	2
	Par une personne qui en a la charge	Acc.				1	1			2				
		Sous-total	3	4	14	16	6	3	6	8	8	3	1	2
		Total	3	4	14	16	6	3	6	8	8	3	1	2



Vol et extorsion

			2000	2015	2016	2017	2018	2019	2020	2021	2022	2023	2024	2025	
Vol avec circ. aggr.	Avec violence	Acc.	2	4	4	8	2	4	3	3	1	2	1	3	
		Tent.	1		2	2	1				1	1			1
	Sans violence	Acc.	150	123	111	104	123	115	76	39	67	59	80		36
		Tent.	41	44	54	43	70	43	42	20	33	19	21		21
	Sous-total			194	171	171	155	197	163	121	62	102	81	102	61
Vol sans circ. aggr.	Avec violence	Acc.	1	4	1	2	1	1	4	3	1		3	1	
		Tent.													1
	Sans violence, Vol à la tire	Acc.	7	8	6	1	10	4	5	3	6	2	3		1
		Tent.		1											
	Sans violence, Vol d'usage	Acc.		1					2	4		3			
		Tent.													
	Sans violence, Vol domestique	Acc.	3	3		1	3	3	3	2	1			3	
		Tent.													
Sans violence	Acc.	182	183	191	160	137	128	120	123	92	83	112		49	
	Tent.	4	4	7	6	1	3	5	4	3	2	2		1	
Sous-total			197	204	205	170	152	139	139	139	103	90	123	53	
Vol non spécifié	Acc.		37	2	2	1		1		1	3	1			
		Tent.	3												
	Sous-total			40	2	2	1		1		1	3	1		
Extorsion	Acc.		1	1	1		3	5		3	3	1	5		
		Tent.	1	1	2		1	3	3	2	2			1	
	Sous-total			2	2	2	3	6	3	6	5	3	5	1	
Fabrication de fausses clés	Acc.									1	1				
	Sous-total									1	1				
Maraudage	Acc.		1												
	Sous-total			1											
Total			434	379	380	328	352	309	263	209	214	175	230	115	



**Fraude**

			2000	2015	2016	2017	2018	2019	2020	2021	2022	2023	2024	2025
Blanchiment d'argent	Acc.			1	2	1		1	1	1			8	2
	Sous-total			1	2	1		1	1	1			8	2
Recel	Recel simple	Acc.	10	3	2	2	4	1	9	4	3	2		2
	Non spécifié	Acc.			1	1					1	1		
	Sous-total		10	3	3	3	4	1	9	4	4	3		2
Grivèlerie	Carburant / lubrifiant	Acc.	2	1	4	2	1	1	4	9			2	1
	Boissons et aliments	Acc.	1	1				1	1		1		2	2
	Voiture de location	Acc.							2				1	
	Logements	Acc.	1											1
	Sous-total		4	2	4	2	1	2	7	9	1		5	4
Détournement et destruction frauduleuse	Cel frauduleux	Acc.	12	1	4	4	1		5		3	1	3	
		Tent.	1											
	D'argent, de papiers, etc.	Acc.	2			2						1		
	De pièces judiciaires	Acc.	1											
	D'objets saisis	Acc.	1		1	1	1		2	2				
	De biens mobiliers des époux	Acc.	1											
	Non spécifié	Acc.	6		1		1							
Sous-total		24	1	6	7	3		7	2	3	2	3		
Escroquerie	Fraude par internet	Acc.		12	17	13	12	17	27	27	52	59	48	27
		Tent.		7	4	4	5	7	2	1	6	1	1	
	Escroquerie sans internet	Acc.		7	6	6	8	7	10	10	9	17	3	9
		Tent.		1	2	1	5	3	2	1		1	1	1
	Non spécifié	Acc.	19											
		Tent.	1											
Sous-total		20	27	29	24	30	34	41	39	67	78	53	37	
Tromperie	Marchandises vendues / travail fourni	Acc.	1		2		1	1	1		1			
Sous-total		1		2		1	1	1		1				
Abus de confiance et infr. apparentées	Abus de confiance	Acc.	11	9	6	14	9	6	18	9	12	16	12	7
		Tent.	1											1
	Abus des faiblesses	Acc.	1	1	1	6	4	2		3	2	1	1	
	Sous-total		13	10	7	20	13	8	18	12	14	17	13	8
Abus de biens sociaux	Par des A.S.B.L.	Acc.										1		
	Autres	Acc.						1				1		

FPF/DGR/DR/BIPOL - Statistiques policières de criminalité (date de clôture: 31/10/2025)  
 Les données pour les années 2001 jusqu'à 2014 ne sont plus publiées mais restent disponibles sur demande auprès du service BIPOL.  
 Les données pour 2025 ne concernent que le 1er semestre.



**Fraude**

		2000	2015	2016	2017	2018	2019	2020	2021	2022	2023	2024	2025
	Sous-total							1			2		
Infr. liées à l'insolvabilité	Non spécifié	Acc.	1	1		2							
	Sous-total		1	1		2							
Chèques sans provision		Acc.											
	Sous-total	8											
	Total	80	45	54	57	54	47	85	67	90	102	82	53



Dégradation de la propriété

			2000	2015	2016	2017	2018	2019	2020	2021	2022	2023	2024	2025
Incendie volontaire	Dans lieu habité (de jour)	Acc.	1		2		1	1			1			
	Dans lieu habité (de nuit)	Acc.		2		2				1			1	
	Dans lieu habité (moment indéterminé)	Tent.			1								1	
	Dans un autre lieu (de jour)	Acc.		2		2	3	3	2		7	1	1	2
	Dans un autre lieu (de nuit)	Acc.	2	2	4	3	3	5	4	1	6	6	4	3
	Dans un autre lieu (moment indéterminé)	Tent.					1							
	Dans un autre lieu (moment indéterminé)	Acc.	1		1	1		1		1	1		1	
		Tent.								1	1			
		<b>Sous-total</b>	<b>4</b>	<b>6</b>	<b>8</b>	<b>8</b>	<b>8</b>	<b>10</b>	<b>6</b>	<b>5</b>	<b>16</b>	<b>7</b>	<b>8</b>	<b>5</b>
Incendie involontaire		Acc.	14	2	2	6	14	20	12	8	13	12	4	4
		<b>Sous-total</b>	<b>14</b>	<b>2</b>	<b>2</b>	<b>6</b>	<b>14</b>	<b>20</b>	<b>12</b>	<b>8</b>	<b>13</b>	<b>12</b>	<b>4</b>	<b>4</b>
Destruction, dénaturation, dégradation	Avec circ. aggr.	Acc.	42	2	1	1			3	1		3	3	
	Destruction de biens agricoles	Acc.				1		1				1	1	1
	Non spécifié	Acc.	7		1						1			
		<b>Sous-total</b>	<b>49</b>	<b>2</b>	<b>2</b>	<b>2</b>		<b>1</b>	<b>3</b>	<b>1</b>	<b>1</b>	<b>4</b>	<b>4</b>	<b>1</b>
Vandalisme	Sur véhicules	Acc.	22	59	47	42	43	47	34	41	44	44	34	29
	Sur autres biens mobiliers	Acc.	40	14	17	15	13	14	7	10	13	14	5	7
	Graffitis	Acc.	2		3	1	4		5		3	9	3	1
	Autres détériorations sur biens immobiliers	Acc.	31	42	24	27	15	34	35	28	31	33	27	16
	Dégradation de clôture	Acc.	1	13	7	9	7	11	6	7	5	8	4	3
		<b>Sous-total</b>	<b>96</b>	<b>128</b>	<b>98</b>	<b>94</b>	<b>82</b>	<b>106</b>	<b>87</b>	<b>86</b>	<b>96</b>	<b>108</b>	<b>73</b>	<b>56</b>
		<b>Total</b>	<b>163</b>	<b>138</b>	<b>110</b>	<b>110</b>	<b>104</b>	<b>137</b>	<b>108</b>	<b>100</b>	<b>126</b>	<b>131</b>	<b>89</b>	<b>66</b>

FPF/DGR/DR/BIPOL - Statistiques policières de criminalité (date de clôture: 31/10/2025)  
 Les données pour les années 2001 jusqu'à 2014 ne sont plus publiées mais restent disponibles sur demande auprès du service BIPOL.  
 Les données pour 2025 ne concernent que le 1er semestre.



Infr. contre la sécurité publique

			2000	2015	2016	2017	2018	2019	2020	2021	2022	2023	2024	2025
Organisation criminelle	Acc.			1										
	Sous-total			1										
Association de malfaiteurs	Acc.			2	1		3	2	3	2	1	1		
	Sous-total			2	1		3	2	3	2	1	1		
Evasion de prisonniers	Non-entrée de congé	Acc.		1										
	Non-respect surveillance électronique	Acc.		1						1	1	2	3	1
	Sous-total			2						1	1	2	3	1
Recel	Recel de criminel	Acc.	1						1					
	Sous-total		1						1					
Menaces	Menace d'attentat	Acc.				1		2						
	Verbales	Acc.	61	26	26	24	26	21	31	26	34	28	24	11
	Ecrites	Acc.	10	15	10	11	5	14	18	11	11	10	11	4
	Par gestes, emblèmes	Acc.	17	14	16	22	29	25	23	34	24	19	21	8
	Alerte à la bombe	Acc.			1		1	1			2		3	
	Non spécifié	Acc.	6		1				2	2	1	1		
	Sous-total		94	55	54	57	62	61	76	73	72	58	59	23
	Total		95	60	55	57	65	63	80	76	74	61	62	24

FPF/DGR/DRI/BIPOL - Statistiques policières de criminalité (date de clôture: 31/10/2025)  
 Les données pour les années 2001 jusqu'à 2014 ne sont plus publiées mais restent disponibles sur demande auprès du service BIPOL.  
 Les données pour 2025 ne concernent que le 1er semestre.



Infr. contre l'autorité publique

			2000	2015	2016	2017	2018	2019	2020	2021	2022	2023	2024	2025
Violence c/ personnes investies autorité publique	Acc.							1				1		1
	Sous-total							1				1		1
Rébellion	Rébellion armée	Acc.				4	1	1		3	1	2		1
	Rébellion non armée	Acc.	1	1	9	2	5	3	3	3	4	2	3	3
	Non spécifié	Acc.	1						1			1		
	Sous-total		2	1	9	6	6	4	4	6	5	5	3	4
Outrages	Acc.		7	2	6	8	6	3	10	6	5	3	5	2
	Sous-total		7	2	6	8	6	3	10	6	5	3	5	2
Autres infractions	Bris de scellés	Acc.						1		1				
	Sous-total							1		1				
<b>Total</b>			<b>9</b>	<b>3</b>	<b>15</b>	<b>14</b>	<b>12</b>	<b>9</b>	<b>14</b>	<b>13</b>	<b>10</b>	<b>9</b>	<b>8</b>	<b>7</b>



Infr. contre la foi publique

			2000	2015	2016	2017	2018	2019	2020	2021	2022	2023	2024	2025
Faux en écritures	Faux en écritures	Acc.	8	5	3	4	2	5	5	3		2	2	
	Usage de faux en écrit. et écrit. falsifiées	Acc.	3	5	4	4	5	5	5	2	2	1	2	1
		Tent.												1
		Sous-total		11	10	7	8	7	10	10	5	2	3	5
Usurpation	Immixtion dans fonctions publiques	Acc.				1		1						
	De fonctions	Acc.									1		1	
	De nom	Acc.		6	4	6	4	7	3	4	6	6	5	6
	Non spécifié	Acc.	1											
	Sous-total		1	6	4	7	4	8	3	4	7	6	6	6
Contrefaçon / falsification	Contrefaçon	Acc.		1		2	2	3	1	2	1	5	6	
	Falsification	Acc.					1				1		1	
		Sous-total		1		2	3	3	1	2	2	5	7	
Fausses monnaies	Emission	Acc.	1			1	1						1	
	Non spécifié	Acc.	1											
	Autres	Acc.	1	2								1	1	
		Sous-total	3	2		1	1					1	2	
Faux en justice	Faux témoignage	Acc.										1		
	Fausse déclarations	Acc.	1		1						1		2	
		Sous-total	1		1						1	1	2	
	Total	16	19	12	18	15	21	14	11	12	16	22	7	



**HERMETON ET HEURE**

**Infraction Code pénal**

**Infr. contre la famille**

		2000	2015	2016	2017	2018	2019	2020	2021	2022	2023	2024	2025
Abandon de famille	Acc.	3	1										
	Sous-total	3	1										
Refus du droit aux relations personnelles	Acc.	28	30	56	65	39	39	20	35	22	43	24	5
	Sous-total	28	30	56	65	39	39	20	35	22	43	24	5
Non-acquittement pension alimentaire	Acc.	9	1	2	1	1		1				1	
	Sous-total	9	1	2	1	1		1				1	
<b>Total</b>		<b>40</b>	<b>32</b>	<b>58</b>	<b>66</b>	<b>40</b>	<b>39</b>	<b>21</b>	<b>35</b>	<b>22</b>	<b>43</b>	<b>25</b>	<b>5</b>

**Criminalité informatique**

		2000	2015	2016	2017	2018	2019	2020	2021	2022	2023	2024	2025
Hacking	Acc.		4	2	1	3	6	3	1	3	7	9	1
	Sous-total		4	2	1	3	6	3	1	3	7	9	1
Faux en informatique	Acc.		3	2	2		1		1		1		1
	Sous-total		3	2	2		1		1		1		1
Fraude informatique	Acc.		9	26	36	34	40	52	31	71	76	119	60
	Tent.		2	3			2	2	1	1	5	2	3
	Sous-total		11	29	36	34	42	54	32	72	81	121	63
Sabotage	Acc.		1			1				3	1	1	
	Sous-total		1			1				3	1	1	
<b>Total</b>			<b>19</b>	<b>33</b>	<b>39</b>	<b>38</b>	<b>49</b>	<b>57</b>	<b>34</b>	<b>78</b>	<b>90</b>	<b>131</b>	<b>65</b>



**Exercice illégal de l'autorité publique**

		2000	2015	2016	2017	2018	2019	2020	2021	2022	2023	2024	2025
<b>Corruption publique</b>	Acc.						1				1		1
	Sous-total						1				1		1
<b>Prise d'intérêt</b>	Acc.								2		1		
	Sous-total								2		1		
<b>Abus de l'autorité</b>	Acc.												1
	Sous-total												1
<b>Actes de l'état civil</b>	Acc.	4											
	Sous-total	4											
	<b>Total</b>	<b>4</b>					<b>1</b>		<b>2</b>		<b>2</b>		<b>2</b>

**Marchand de sommeil**

		2000	2015	2016	2017	2018	2019	2020	2021	2022	2023	2024	2025
<b>Sans circ. aggr.</b>	Acc.											2	
	Sous-total											2	
	<b>Total</b>											<b>2</b>	

**Traite des êtres humains**

		2000	2015	2016	2017	2018	2019	2020	2021	2022	2023	2024	2025
<b>Exploitation sexuelle</b>	Acc.			1		1							
	Sous-total			1		1							
	<b>Total</b>			<b>1</b>		<b>1</b>							

**Autres infractions Code pénal**

		2000	2015	2016	2017	2018	2019	2020	2021	2022	2023	2024	2025
	Acc.							1					
	Sous-total							1					
	<b>Total</b>							<b>1</b>					



**Contravention Code pénal**

		2000	2015	2016	2017	2018	2019	2020	2021	2022	2023	2024	2025
<b>Injures (Contravention)</b>	<b>Acc.</b>	10											
	<b>Sous-total</b>	10											
<b>Destruction d'animaux (Contravention)</b>	<b>Acc.</b>	13											
	<b>Sous-total</b>	13											
<b>Divagation d'animaux</b>	<b>Acc.</b>	1											
	<b>Sous-total</b>	1											
<b>Autres contraventions CP</b>	<b>Acc.</b>	3						1		1			
	<b>Sous-total</b>	3						1		1			
	<b>Total</b>	27						1		1			

# ***STATISTIQUES POLICIERES DE CRIMINALITE***

---

*LIEU DE PERPETRATION: ZONE DE POLICE*

**HERMETON ET HEURE**

***ANNEXE II: DETAIL PAR CATEGORIE DE DELIT  
LOIS SPECIALES***



**HERMETON ET HEURE**

**Infraction Lois spéciales**

<b>Drogues</b>			2000	2015	2016	2017	2018	2019	2020	2021	2022	2023	2024	2025
Détention		Acc.	36	25	48	58	130	43	92	69	108	52	27	11
		Tent.	1											
		Sous-total	37	25	48	58	130	43	92	69	108	52	27	11
Usage	Usage en groupe	Acc.	19											
	Usage individuel	Acc.	35											
		Tent.	2											
	Faciliter l'usage	Acc.	5		6	1	8		1	4	2		1	
	Incitation à l'usage	Acc.	1			1								
	Non spécifié	Acc.									1			
	Sous-total		62	6	2	8		1	4	3			1	
Importation et exportation		Acc.			2	3	2		1	1	2			
		Sous-total		2	3	2		1	1	2				
Fabrication		Acc.	2	3	6	5	4	6	8	5	4			
		Sous-total	2	3	6	5	4	6	8	5	4			
Commerce		Acc.	7	11	24	15	21	7	13	15	19	10	8	4
		Sous-total	7	11	24	15	21	7	13	15	19	10	8	4
Autres		Acc.	1	1	3		1		1				2	
		Sous-total	1	1	3		1		1				2	
	Total		109	40	89	83	166	56	116	94	136	62	38	15

FPF/DGR/DR/BIPO - Statistiques policières de criminalité (date de clôture: 31/10/2025)  
 Les données pour les années 2001 jusqu'à 2014 ne sont plus publiées mais restent disponibles sur demande auprès du service BIPO.  
 Les données pour 2025 ne concernent que le 1er semestre.



Législation sur les étrangers			2000	2015	2016	2017	2018	2019	2020	2021	2022	2023	2024	2025
Transmigration illégale	Mariages simulés/blancs sans récompense/contrainte	Acc.		1									1	
	Accès au territoire	Acc.	1			1	2					1	1	
	Séjour	Acc.		2	3		9	13	3	5	7	1	3	2
	Éloignement	Acc.								2				
	Pas de port de documents d'identité ou de voyage	Acc.									1			
	Inscription au registre des étrangers	Acc.		1	1	1		1						
	<b>Sous-total</b>		<b>1</b>	<b>4</b>	<b>4</b>	<b>2</b>	<b>11</b>	<b>14</b>	<b>3</b>	<b>7</b>	<b>8</b>	<b>2</b>	<b>5</b>	<b>2</b>
Trafic d'êtres humains		Acc.				1								
	<b>Sous-total</b>					<b>1</b>								
Non spécifié		Acc.	1											
	<b>Sous-total</b>		<b>1</b>											
	<b>Total</b>		<b>2</b>	<b>4</b>	<b>4</b>	<b>2</b>	<b>12</b>	<b>14</b>	<b>3</b>	<b>7</b>	<b>8</b>	<b>2</b>	<b>5</b>	<b>2</b>



Environnement			2000	2015	2016	2017	2018	2019	2020	2021	2022	2023	2024	2025
Déchets	Transport de déchets	Acc.												1
	Déchets par professionnel	Acc.				1				1	1	1	1	3
	Déchets par particulier	Acc.		21	24	11	15	28	14	8	13	12	28	6
	Déchets par personne indéterminée	Acc.	15											
	Déchets: permis/autorisation	Acc.							1				1	
	Non spécifié	Acc.	1											
	<b>Sous-total</b>		<b>16</b>	<b>21</b>	<b>24</b>	<b>12</b>	<b>15</b>	<b>28</b>	<b>15</b>	<b>9</b>	<b>14</b>	<b>13</b>	<b>30</b>	<b>10</b>
Autres que déchets	Urbanisme	Acc.	6	1	4	2	2	2	2	5	7	2		2
	Permis d'environnement	Acc.									1			1
	Bruit	Acc.	2											
	Pollution de l'eau	Acc.	11				1				1		1	
	Pollution de l'air	Acc.	3			1								
	Pollution du sol	Acc.		1	1			1	2		1			1
	Non spécifié	Acc.												1
	Autres nuisances en matière d'environnement	Acc.	3	1					1					
	<b>Sous-total</b>		<b>25</b>	<b>3</b>	<b>5</b>	<b>3</b>	<b>3</b>	<b>4</b>	<b>4</b>	<b>5</b>	<b>10</b>	<b>2</b>	<b>2</b>	<b>4</b>
Biodiversité / Faune et flore	Bien-être animal	Acc.	14	3	1	4	4	2	2	7	5	1	1	2
	Protection de la nature	Acc.	1	1		2						1		1
	Permis / autorisation animaux	Acc.		1	1			1		1	1			
	Destruction d'animaux	Acc.	2		3			1	1					
		Tent.		1		1						1		
	<b>Sous-total</b>		<b>17</b>	<b>6</b>	<b>5</b>	<b>7</b>	<b>4</b>	<b>4</b>	<b>3</b>	<b>8</b>	<b>7</b>	<b>2</b>	<b>1</b>	<b>3</b>
Non spécifié	Acc.	1												
	<b>Sous-total</b>		<b>1</b>											
	<b>Total</b>		<b>59</b>	<b>30</b>	<b>34</b>	<b>22</b>	<b>22</b>	<b>36</b>	<b>22</b>	<b>22</b>	<b>31</b>	<b>17</b>	<b>33</b>	<b>17</b>



Armes et explosifs			2000	2015	2016	2017	2018	2019	2020	2021	2022	2023	2024	2025
Détention illégale	Arme à feu	Acc.		7	30	16	32	14	12	13	27	21	53	6
	Arme blanche ou non à feu	Acc.		1	6	4	3	4	4	7	10	4	10	1
	Munition	Acc.		1	7	3	6	3	5	3	5	2	4	
	Non spécifié	Acc.	12	1				3		1				
		Sous-total	12	10	43	23	41	24	21	24	42	27	67	7
Port / transport illégal	Arme à feu	Acc.		3	2	2	2		1		1			
	Arme blanche ou non à feu	Acc.		10	5	11	8	4	4	5	9	7	3	2
	Munition	Acc.				1								
	Pièces/accessoires	Acc.				1	1							
	Non spécifié	Acc.	14		1			1		1			1	
		Sous-total	14	13	8	15	11	5	5	6	10	7	4	2
Commerce illégal	Arme à feu	Acc.		1					1	1	2			
	Arme blanche ou non à feu	Acc.		1									1	
	Munition	Acc.			1					1				
		Sous-total		2	1				1	2	2		1	
Fabrication / réparation illégale	Arme à feu	Acc.					1							
	Arme blanche ou non à feu	Acc.			1									
		Sous-total			1		1							
Explosifs		Acc.					1			1				
		Sous-total					1			1				
Autre	Documents	Acc.		1										
	Vente par correspondance/internet d'arme à feu	Acc.								1				
	Mesures de sécurité	Acc.			1		1							1
	Stockage	Acc.			1			1			1			
	Non spécifié	Acc.	3											
		Sous-total	3	1	2		1	1		1	1			1
		Total	29	26	55	38	55	30	27	34	55	34	72	10



<b>Protection de la personne</b>			2000	2015	2016	2017	2018	2019	2020	2021	2022	2023	2024	2025
<b>Discrimination</b>	Racisme et xénophobie	Acc.		3	1			2	3	1		1		
	Fondée sur son orientation sexuelle (homophobie)	Acc.								1				
	Autre discrimination	Acc.								1				
		Sous-total		3	1			2	3	3		1		
<b>Protection de la vie privée</b>		Acc.	1			1	1	2			1			
		Sous-total	1			1	1	2			1			
<b>Caméras de surveillance</b>		Acc.							1	1	1	1	2	
		Sous-total							1	1	1	1	2	
<b>Droit à l'image</b>		Acc.		1	1	1	1		3	1		1	2	
		Sous-total		1	1	1	1		3	1		1	2	
<b>Autres</b>		Acc.	2											
		Sous-total	2											
		Total	3	4	2	2	2	4	7	5	2	3	4	



**HERMETON ET HEURE**

**Infraction Lois spéciales**

**Hormones et dopage**

		2000	2015	2016	2017	2018	2019	2020	2021	2022	2023	2024	2025
Détention	Acc.		1										
	Sous-total		1										
	Total		1										

**Sécurité privée**

		2000	2015	2016	2017	2018	2019	2020	2021	2022	2023	2024	2025
Entreprises de gardiennage / de sécurité	Acc.						1			2			
	Sous-total						1			2			
	Total						1			2			

**Protection de la jeunesse**

		2000	2015	2016	2017	2018	2019	2020	2021	2022	2023	2024	2025
Législation sur l'obligation scolaire	Acc.		3	2	1	3		2		2	1	2	
	Sous-total		3	2	1	3		2		2	1	2	
Législation sur la protection de la jeunesse	Acc.	5	38	27	17	36	22	24	37	17	24	31	17
	Sous-total	5	38	27	17	36	22	24	37	17	24	31	17
Non spécifié	Acc.		1									1	
	Tent.	1											
	Sous-total	1	1									1	
	Total	6	42	29	18	39	22	26	37	19	25	34	17



**Code pénal social**

		2000	2015	2016	2017	2018	2019	2020	2021	2022	2023	2024	2025
Harcèlement au travail	Acc.		2				3	2					
	Sous-total		2				3	2					
Violence au travail	Acc.					1							
	Sous-total					1							
Fraude sociale aux cotisations (travail au noir)	Acc.		2	3	3		5	2	3	3	4	2	2
	Sous-total		2	3	3		5	2	3	3	4	2	2
Surveillance et contrôle	Acc.			1	2								
	Sous-total			1	2								
Sécurité sociale	Acc.				1								
	Sous-total				1								
Infr. contre foi publique en droit pénal social	Acc.		3	3	8	4	5	1		1		1	
	Sous-total		3	3	8	4	5	1		1		1	
Esroquerie en droit pénal social	Acc.			4	6	5	5	2	2	1	4	4	2
	Sous-total			4	6	5	5	2	2	1	4	4	2
Autres	Acc.			1					1	3			
	Sous-total			1					1	3			
	Total		7	12	20	10	18	7	6	8	8	7	4

**Ivresse et alcool**

		2000	2015	2016	2017	2018	2019	2020	2021	2022	2023	2024	2025
Ivresse publique	Acc.	3	3	2	19	8	6	9	11	13	21	20	13
	Sous-total	3	3	2	19	8	6	9	11	13	21	20	13
Autres	Acc.	1											
	Sous-total	1											
	Total	4	3	2	19	8	6	9	11	13	21	20	13

**Registre de population**

		2000	2015	2016	2017	2018	2019	2020	2021	2022	2023	2024	2025
	Acc.	11	19	40	32	27	35	26	39	35	29	26	6
	Sous-total	11	19	40	32	27	35	26	39	35	29	26	6
	Total	11	19	40	32	27	35	26	39	35	29	26	6



**Carte d'identité**

		2000	2015	2016	2017	2018	2019	2020	2021	2022	2023	2024	2025
Pas en possession	Acc.	2		2				1					
	Sous-total	2		2				1					
Refus de présentation	Acc.			1									
	Sous-total			1									
Endommagée	Acc.	1											
	Sous-total	1											
Non spécifié	Acc.	2								1			
	Sous-total	2								1			
Autres	Acc.	1									2		
	Sous-total	1									2		
<b>Total</b>		<b>6</b>		<b>3</b>				<b>1</b>		<b>1</b>	<b>2</b>		

**Santé publique**

		2000	2015	2016	2017	2018	2019	2020	2021	2022	2023	2024	2025
Art de guérir, art infirmier, etc.	Acc.								1				
	Sous-total								1				
Politique de la santé	Acc.							4					
	Sous-total							4					
Interdiction de fumer	Acc.				1								
	Sous-total				1								
Denrées alimentaires	Acc.				1								
	Sous-total				1								
Exercice de la médecine vétérinaire	Acc.									1			
	Sous-total									1			
Refus ou négligence respect mesures	Acc.							110	43	3			
	Sous-total							110	43	3			
Autres	Acc.	2						35	6				1
	Sous-total	2						35	6				1
<b>Total</b>		<b>2</b>				<b>2</b>		<b>149</b>	<b>50</b>	<b>4</b>			<b>1</b>



**Travail**

		2000	2015	2016	2017	2018	2019	2020	2021	2022	2023	2024	2025
Commerce ambulant	Acc.			1	1								
	Sous-total			1	1								
Fraude sociale aux cotisations (travail au noir)	Acc.	1	2	2	4		4		2			1	
	Sous-total	1	2	2	4		4		2			1	
Accès à l'exercice d'une profession	Acc.								1				
	Sous-total								1				
Tourisme et hôtellerie	Acc.								1				
	Sous-total								1				
Travailleurs étrangers	Acc.										1		
	Sous-total										1		
Autres	Acc.		2						1				
	Sous-total		2						1				
	Total	1	4	3	5		4		5		1	1	

**Protection des revenus publics**

		2000	2015	2016	2017	2018	2019	2020	2021	2022	2023	2024	2025
Douane et accises	Acc.				1	1							
	Sous-total				1	1							
Taxe de circulation / TMC	Acc.						1						
	Sous-total						1						
Fraude sociale aux allocations	Acc.									1			
	Sous-total									1			
Fraude TVA	Acc.								1	1			
	Sous-total								1	1			
Fraude fiscale - impôts sur le revenu	Acc.								1				
	Sous-total								1				
Fraude autres revenus publics	Acc.	1											
	Sous-total	1											
Non spécifié	Acc.	1	1	1				1					
	Sous-total	1	1	1				1					
	Total	2	1	1	1	1	1	1	2	2			



**Législation économique**

		2000	2015	2016	2017	2018	2019	2020	2021	2022	2023	2024	2025
<b>Sociétés</b>	Acc.			1									
	Sous-total			1									
<b>Instruments financiers</b>	Acc.			1									
	Sous-total			1									
	Total			2									

**Pratiques commerciales**

		2000	2015	2016	2017	2018	2019	2020	2021	2022	2023	2024	2025
<b>Registre de commerce</b>	Acc.		1		1		3						
	Sous-total		1		1		3						
<b>Autres</b>	Acc.	1	1			1	1	1	3	1			
	Sous-total	1	1			1	1	1	3	1			
	Total	1	2		1	1	4	1	3	1			



**Autres lois spéciales**

		2000	2015	2016	2017	2018	2019	2020	2021	2022	2023	2024	2025
<b>Transport</b>	Acc.			1	2	1		1	1				
	Sous-total			1	2	1		1	1				
<b>Prévention: incendies, explosions, accidents</b>	Acc.										1		
	Sous-total										1		
<b>Infr. dans le secteur audiovisuel</b>	Acc.							4					
	Sous-total							4					
<b>Energie</b>	Acc.												1
	Sous-total												1
<b>Dégradation involontaire câbles télécommunication</b>	Acc.			1									
	Sous-total			1									
<b>Infractions Loi police chemins de fer</b>	Acc.				1		1						
	Sous-total				1		1						
<b>Moyens de communications électroniques</b>	Acc.							1	3	3	1		
	Sous-total							1	3	3	1		
<b>Autres</b>	Acc.	9	1			4	3	1	1	1			
	Sous-total	9	1			4	3	1	1	1			
	<b>Total</b>	<b>9</b>	<b>1</b>	<b>2</b>	<b>3</b>	<b>5</b>	<b>4</b>	<b>7</b>	<b>5</b>	<b>4</b>	<b>2</b>		<b>1</b>

# ***STATISTIQUES POLICIERES DE CRIMINALITE***

---

***LIEU DE PERPETRATION: ZONE DE POLICE***

**HERMETON ET HEURE**

***ANNEXE III: DETAIL  
FIGURES CRIMINELLES / PHENOMENES***



**HERMETON ET HEURE**

**FC Vol moyen de transport**

		2000	2015	2016	2017	2018	2019	2020	2021	2022	2023	2024	2025
Vol de voiture	Acc.	14	15	14	12	10	16	11	6	6	15	13	9
	Tent.	9	3	9	2	2	1	2	1	1			
	<b>Total</b>	<b>23</b>	<b>18</b>	<b>23</b>	<b>14</b>	<b>12</b>	<b>17</b>	<b>13</b>	<b>7</b>	<b>7</b>	<b>15</b>	<b>13</b>	<b>9</b>
Vol de moto	Acc.	3	2	1	1		1	1				2	3
	Tent.									1			2
	<b>Total</b>	<b>3</b>	<b>2</b>	<b>1</b>	<b>1</b>		<b>1</b>	<b>1</b>		<b>1</b>		<b>2</b>	<b>5</b>
Carjacking	Acc.	1		1	1			2	1		1	1	1
	Tent.	1											
	<b>Total</b>	<b>2</b>		<b>1</b>	<b>1</b>			<b>2</b>	<b>1</b>		<b>1</b>	<b>1</b>	<b>1</b>
Homejacking	Acc.						1						
	Tent.												1
	<b>Total</b>						<b>1</b>						<b>1</b>
Vol dans les garages	Acc.		3	2	2	1	3	3					
	Tent.		1										
	<b>Total</b>		<b>4</b>	<b>2</b>	<b>2</b>	<b>1</b>	<b>3</b>	<b>3</b>					
Vol de vélomoteur	Acc.	10	2	5	3		3	3	5	2	1	2	2
	Tent.												
	<b>Total</b>	<b>10</b>	<b>2</b>	<b>5</b>	<b>3</b>		<b>3</b>	<b>3</b>	<b>5</b>	<b>2</b>	<b>1</b>	<b>2</b>	<b>2</b>
Vol de vélo	Acc.	5	7	12	4	5	10	7	1	5	4	2	2
	Tent.												
	<b>Total</b>	<b>5</b>	<b>7</b>	<b>12</b>	<b>4</b>	<b>5</b>	<b>10</b>	<b>7</b>	<b>1</b>	<b>5</b>	<b>4</b>	<b>2</b>	<b>2</b>



**FC Cambriolage**

		2000	2015	2016	2017	2018	2019	2020	2021	2022	2023	2024	2025
Cambriolage dans habitation	Acc.	37	48	48	38	55	54	30	21	27	22	37	17
	Tent.	10	22	22	26	37	28	22	14	23	13	12	16
	<b>Total</b>	<b>47</b>	<b>70</b>	<b>70</b>	<b>64</b>	<b>92</b>	<b>82</b>	<b>52</b>	<b>35</b>	<b>50</b>	<b>35</b>	<b>49</b>	<b>33</b>
Cambriolage ds entreprise ou commerce	Acc.	35	19	11	8	5	7	7	3	10	3	5	1
	Tent.	9	6	8	1	1	1	4	4	3	1	5	2
	<b>Total</b>	<b>44</b>	<b>25</b>	<b>19</b>	<b>9</b>	<b>6</b>	<b>8</b>	<b>11</b>	<b>7</b>	<b>13</b>	<b>4</b>	<b>10</b>	<b>3</b>
Cambriolage ds service public ou bâtiment administ	Acc.	9	6	10	15	5	4	5	1	7	1	4	
	Tent.		2	5	2	1		2		3			
	<b>Total</b>	<b>9</b>	<b>8</b>	<b>15</b>	<b>17</b>	<b>6</b>	<b>4</b>	<b>7</b>	<b>1</b>	<b>10</b>	<b>1</b>	<b>4</b>	
Cambriolage dans bâtiment (total)	Acc.	81	73	69	61	65	65	42	25	44	26	46	18
	Tent.	18	30	35	29	39	29	28	18	29	14	17	18
	<b>Total</b>	<b>99</b>	<b>103</b>	<b>104</b>	<b>90</b>	<b>104</b>	<b>94</b>	<b>70</b>	<b>43</b>	<b>73</b>	<b>40</b>	<b>63</b>	<b>36</b>

**FC Vol autre**

		2000	2015	2016	2017	2018	2019	2020	2021	2022	2023	2024	2025
Vol à main armée	Acc.	3	4	2	1	1	3	1	1				2
	Tent.	1		1	1		1			1			1
	<b>Total</b>	<b>4</b>	<b>4</b>	<b>3</b>	<b>2</b>	<b>1</b>	<b>4</b>	<b>1</b>	<b>1</b>	<b>1</b>			<b>3</b>
Vol avec violence sans arme	Acc.	4	5	4	10	5	7	6	6	7	4	6	2
	Tent.	1	1	2	1	2		3	3	1	3		2
	<b>Total</b>	<b>5</b>	<b>6</b>	<b>6</b>	<b>11</b>	<b>7</b>	<b>7</b>	<b>9</b>	<b>9</b>	<b>8</b>	<b>7</b>	<b>6</b>	<b>4</b>
Vol dans ou sur un véhicule	Acc.	72	34	33	35	32	24	23	14	13	25	21	6
	Tent.	1	7	4	2	8	10	7	1		6	6	2
	<b>Total</b>	<b>73</b>	<b>41</b>	<b>37</b>	<b>37</b>	<b>40</b>	<b>34</b>	<b>30</b>	<b>15</b>	<b>13</b>	<b>31</b>	<b>27</b>	<b>8</b>
Vol d'armes et explosifs	Acc.	6	4	4	3	3	2	2	2	2	1	3	
	<b>Total</b>	<b>6</b>	<b>4</b>	<b>4</b>	<b>3</b>	<b>3</b>	<b>2</b>	<b>2</b>	<b>2</b>	<b>2</b>	<b>1</b>	<b>3</b>	
Arrachage de sac à main	Acc.	1				1					1		
	<b>Total</b>	<b>1</b>				<b>1</b>					<b>1</b>		
Vol à l'arraché	Acc.	5	1		3	3	3			1	1		
	<b>Total</b>	<b>5</b>	<b>1</b>		<b>3</b>	<b>3</b>	<b>3</b>			<b>1</b>	<b>1</b>		



**FC Vol autre**

		2000	2015	2016	2017	2018	2019	2020	2021	2022	2023	2024	2025
Vol à la tire	Acc.	14	8	6	2	11	6	7	4	7	2	3	1
	Tent.		1										
	<b>Total</b>	<b>14</b>	<b>9</b>	<b>6</b>	<b>2</b>	<b>11</b>	<b>6</b>	<b>7</b>	<b>4</b>	<b>7</b>	<b>2</b>	<b>3</b>	<b>1</b>
Vol à l'étalage	Acc.	9	10	24	29	21	12	20	24	9	11	22	8
	Tent.			2	1								
	<b>Total</b>	<b>9</b>	<b>10</b>	<b>26</b>	<b>30</b>	<b>21</b>	<b>12</b>	<b>20</b>	<b>24</b>	<b>9</b>	<b>11</b>	<b>22</b>	<b>8</b>
Vol par ruse	Acc.	2	5	1	5	3	2	1	1	1	2	4	1
	Tent.	1							1				1
	<b>Total</b>	<b>3</b>	<b>5</b>	<b>1</b>	<b>5</b>	<b>3</b>	<b>2</b>	<b>1</b>	<b>2</b>	<b>1</b>	<b>2</b>	<b>4</b>	<b>2</b>
Vol de métaux	Acc.	2	10	1	7	10	4	6	2	6		6	
	Tent.												
	<b>Total</b>	<b>2</b>	<b>10</b>	<b>1</b>	<b>7</b>	<b>10</b>	<b>4</b>	<b>6</b>	<b>2</b>	<b>6</b>		<b>6</b>	
Vol sur les chantiers	Acc.	11	2	1	3	6	1	3		1	4	5	
	Tent.	1			1			1		1			
	<b>Total</b>	<b>12</b>	<b>2</b>	<b>1</b>	<b>4</b>	<b>6</b>	<b>1</b>	<b>4</b>		<b>2</b>	<b>4</b>	<b>5</b>	
Home-invasion	Acc.											1	
	Tent.			1									
	<b>Total</b>			<b>1</b>								<b>1</b>	
Vol d'animaux	Acc.	2	1	5	2	6	2	3	5	2		3	
	Tent.												
	<b>Total</b>	<b>2</b>	<b>1</b>	<b>5</b>	<b>2</b>	<b>6</b>	<b>2</b>	<b>3</b>	<b>5</b>	<b>2</b>		<b>3</b>	
Vol de cargaison	Acc.					1			1			2	
	Tent.						1						
	<b>Total</b>					<b>1</b>	<b>1</b>		<b>1</b>			<b>2</b>	



**Criminalité ICT**

		2000	2015	2016	2017	2018	2019	2020	2021	2022	2023	2024	2025
Fraude de cartes de paiements	Acc.		5	14	18	14	14	29	9	16	6	12	2
	Tent.			2				1					1
	<b>Total</b>		<b>5</b>	<b>16</b>	<b>18</b>	<b>14</b>	<b>14</b>	<b>30</b>	<b>9</b>	<b>16</b>	<b>6</b>	<b>12</b>	<b>3</b>
Phishing	Acc.						3	2	2	6	11	67	24
	Tent.									1	5	2	
	<b>Total</b>						<b>3</b>	<b>2</b>	<b>2</b>	<b>7</b>	<b>16</b>	<b>69</b>	<b>24</b>
Ransomware	Acc.					1					1	5	
	Tent.												
	<b>Total</b>					<b>1</b>				<b>1</b>	<b>5</b>		
Shouldersurfing	Acc.									1	1		
	Tent.												
	<b>Total</b>									<b>1</b>	<b>1</b>		
Skimming	Acc.			1							1		
	Tent.												
	<b>Total</b>			<b>1</b>							<b>1</b>		

**FC Autre**

		2000	2015	2016	2017	2018	2019	2020	2021	2022	2023	2024	2025
Violence contre les métiers d'intérêt général	Acc.		4	3	3	5	2	5	4	10	3	3	3
	Tent.												
	<b>Total</b>		<b>4</b>	<b>3</b>	<b>3</b>	<b>5</b>	<b>2</b>	<b>5</b>	<b>4</b>	<b>10</b>	<b>3</b>	<b>3</b>	<b>3</b>
Viol collectif	Acc.	1											1
	Tent.									1			
	<b>Total</b>	<b>1</b>								<b>1</b>			<b>1</b>
Graffiti	Acc.	2		3	1	4		4		3	9	3	1
	Tent.												
	<b>Total</b>	<b>2</b>		<b>3</b>	<b>1</b>	<b>4</b>		<b>4</b>		<b>3</b>	<b>9</b>	<b>3</b>	<b>1</b>
Dégradation de voiture	Acc.	24	57	41	42	39	45	32	42	46	45	30	22
	Tent.												
	<b>Total</b>	<b>24</b>	<b>57</b>	<b>41</b>	<b>42</b>	<b>39</b>	<b>45</b>	<b>32</b>	<b>42</b>	<b>46</b>	<b>45</b>	<b>30</b>	<b>22</b>
Rixe au couteau	Acc.	1											
	Tent.			1	1								
	<b>Total</b>	<b>1</b>		<b>1</b>	<b>1</b>								



**PH Violence intrafamiliale (VIF)**

		2000	2015	2016	2017	2018	2019	2020	2021	2022	2023	2024	2025
VIF: physique, dans le couple	Acc.	10	50	40	42	39	27	46	40	48	35	61	30
	Tent.		1		1		1						
	<b>Total</b>	<b>10</b>	<b>51</b>	<b>40</b>	<b>43</b>	<b>39</b>	<b>28</b>	<b>46</b>	<b>40</b>	<b>48</b>	<b>35</b>	<b>61</b>	<b>30</b>
VIF: physique, envers des descendants	Acc.		12	21	6	11	7	7	11	11	5	13	7
	Tent.				1								
	<b>Total</b>		<b>12</b>	<b>21</b>	<b>7</b>	<b>11</b>	<b>7</b>	<b>7</b>	<b>11</b>	<b>11</b>	<b>5</b>	<b>13</b>	<b>7</b>
VIF: physique, envers d'autres membres	Acc.	24	10	9	8	11	13	9	11	10	12	11	5
	Total	<b>24</b>	<b>10</b>	<b>9</b>	<b>8</b>	<b>11</b>	<b>13</b>	<b>9</b>	<b>11</b>	<b>10</b>	<b>12</b>	<b>11</b>	<b>5</b>
VIF: sexuelle, dans le couple	Acc.			1				1		3			
	Total			<b>1</b>				<b>1</b>		<b>3</b>			
VIF: sexuelle, envers des descendants	Acc.	2	2	6	7	1	1	1	1	1			
	Total	<b>2</b>	<b>2</b>	<b>6</b>	<b>7</b>	<b>1</b>	<b>1</b>	<b>1</b>	<b>1</b>	<b>1</b>			
VIF: sexuelle, envers d'autres membres	Acc.						1						1
	Total						<b>1</b>						<b>1</b>
VIF: psychique, dans le couple	Acc.	31	38	79	84	46	45	33	51	43	59	35	11
	Total	<b>31</b>	<b>38</b>	<b>79</b>	<b>84</b>	<b>46</b>	<b>45</b>	<b>33</b>	<b>51</b>	<b>43</b>	<b>59</b>	<b>35</b>	<b>11</b>
VIF: psychique, envers des descendants	Acc.		1	2	2	5	4	2	4	5	9	12	1
	Total		<b>1</b>	<b>2</b>	<b>2</b>	<b>5</b>	<b>4</b>	<b>2</b>	<b>4</b>	<b>5</b>	<b>9</b>	<b>12</b>	<b>1</b>
VIF: psychique, envers d'autres membres	Acc.		4	3	2	7	6	2	5	4	10	4	2
	Total		<b>4</b>	<b>3</b>	<b>2</b>	<b>7</b>	<b>6</b>	<b>2</b>	<b>5</b>	<b>4</b>	<b>10</b>	<b>4</b>	<b>2</b>
VIF: économique, dans le couple	Acc.	1	4	5	3	3	4	3	1	2	5	6	4
	Tent.											1	
	<b>Total</b>	<b>1</b>	<b>4</b>	<b>5</b>	<b>3</b>	<b>3</b>	<b>4</b>	<b>3</b>	<b>1</b>	<b>2</b>	<b>5</b>	<b>7</b>	<b>4</b>
VIF: économique, envers des descendants	Acc.		1		1			2					
	Total		<b>1</b>		<b>1</b>			<b>2</b>					
VIF: économique, envers d'autres membres	Acc.	13	3	4	4	5	2	2	1	1	1	2	1
	Total	<b>13</b>	<b>3</b>	<b>4</b>	<b>4</b>	<b>5</b>	<b>2</b>	<b>2</b>	<b>1</b>	<b>1</b>	<b>1</b>	<b>2</b>	<b>1</b>



**PH Hormones et dopage**

		2000	2015	2016	2017	2018	2019	2020	2021	2022	2023	2024	2025
Dopage humain	Acc.		1										
	Tent.						1						
	<b>Total</b>		1				1						
Engraissement illégal	Acc.										1		
	Tent.												
	<b>Total</b>										1		

**PH Drogues**

		2000	2015	2016	2017	2018	2019	2020	2021	2022	2023	2024	2025
Vente de cocaïne	Acc.		2	1	1	4	2	4	5	4	5	1	
	Tent.												
	<b>Total</b>		2	1	1	4	2	4	5	4	5	1	
Import-export de cocaïne	Acc.				1				1				
	Tent.												
	<b>Total</b>				1				1				
Vente de drogues synthétiques	Acc.				1			3	1	1			1
	Tent.												
	<b>Total</b>				1			3	1	1			1
Production de cannabis (culture)	Acc.	1	1	3	3	3	6	5	3	2			
	Tent.												
	<b>Total</b>	1	1	3	3	3	6	5	3	2			
Vente de cannabis en grande quantité	Acc.									1			
	Tent.												
	<b>Total</b>									1			
Import-export d'héroïne	Acc.								1				
	Tent.												
	<b>Total</b>								1				
Vente-traffic d'héroïne	Acc.						1	1	1		1		
	Tent.												
	<b>Total</b>						1	1	1		1		



**PH Trafic d'armes**

		2000	2015	2016	2017	2018	2019	2020	2021	2022	2023	2024	2025
<b>Commerce et production d'arme à feu et mun.</b>	Acc.		1	1		1		1	3	2			
	Total		1	1		1		1	3	2			
<b>Commerce et production d'arme non à feu</b>	Acc.		1	1								1	
	Total		1	1								1	

**PH Traite des êtres humains**

		2000	2015	2016	2017	2018	2019	2020	2021	2022	2023	2024	2025
<b>TEH - exploitation sexuelle</b>	Acc.			1		1					1	2	1
	Total			1		1					1	2	1

**PH Violence dans l'espace public**

		2000	2015	2016	2017	2018	2019	2020	2021	2022	2023	2024	2025
<b>Violence physique (transport public)</b>	Acc.		1	3	5	1	3		3	2	1	3	2
	Total		1	3	5	1	3		3	2	1	3	2
<b>Violence physique (voie publique)</b>	Acc.	19	47	36	42	39	29	35	39	52	43	45	26
	Tent.		3		2	1	6	1					
	Total	19	50	36	44	40	35	36	39	52	43	45	26
<b>Violence physique (autre endroit public)</b>	Acc.	1	2	4	2	2	2	2	2	4	5	2	2
	Tent.					1							
	Total	1	2	4	2	3	2	2	2	4	5	2	2
<b>Violence physique (endroit accessible au public)</b>	Acc.	20	17	10	6	18	7	6	9	10	11	15	4
	Tent.					1							
	Total	20	17	10	6	19	7	6	9	10	11	15	4
<b>Violence sexuelle (transport public)</b>	Acc.										1		
	Total										1		
<b>Violence sexuelle (voie publique)</b>	Acc.	1	3	4		2	3	1		3	1	5	2
	Total	1	3	4		2	3	1		3	1	5	2
<b>Violence sexuelle (autre endroit public)</b>	Acc.	1	1							1			
	Tent.			1									



**PH Violence dans l'espace public**

		2000	2015	2016	2017	2018	2019	2020	2021	2022	2023	2024	2025
	<b>Total</b>	1	1	1						1			
<b>Violence sexuelle (endroit accessible au public)</b>	<b>Acc.</b>	8	4		2	1		2	1	1	3	2	
	<b>Tent.</b>									1			
	<b>Total</b>	8	4		2	1		2	1	2	3	2	
<b>Violence psychique (transport public)</b>	<b>Acc.</b>	1		3		1	2	1	1	1		2	1
	<b>Total</b>	1		3		1	2	1	1	1		2	1
<b>Violence psychique (voie publique)</b>	<b>Acc.</b>	27	35	28	33	39	32	31	52	43	37	41	19
	<b>Total</b>	27	35	28	33	39	32	31	52	43	37	41	19
<b>Violence psychique (autre endroit public)</b>	<b>Acc.</b>	5		3	1	2	6	5		4	3	2	
	<b>Total</b>	5		3	1	2	6	5		4	3	2	
<b>Violence psychique (endroit accessible au public)</b>	<b>Acc.</b>	19	11	7	7	12	14	11	5	11	8	15	3
	<b>Total</b>	19	11	7	7	12	14	11	5	11	8	15	3
<b>Vol à main armée (voie publique)</b>	<b>Acc.</b>	1	2	1		1	2	1					1
	<b>Tent.</b>	1			1		1						
	<b>Total</b>	2	2	1	1	1	3	1					1
<b>Vol à main armée (endroit accessible au public)</b>	<b>Acc.</b>	1	1	1	1		1		1				
	<b>Tent.</b>												1
	<b>Total</b>	1	1	1	1		1		1				1
<b>Vol avec violence sans arme (transport public)</b>	<b>Acc.</b>												1
	<b>Tent.</b>			1									
	<b>Total</b>			1									1
<b>Vol avec violence sans arme (voie publique)</b>	<b>Acc.</b>	1	2	2	2	2	1	3		1	1	4	
	<b>Total</b>	1	2	2	2	2	1	3		1	1	4	
<b>Vol avec violence sans arme (autre endroit public)</b>	<b>Acc.</b>		1	1			1		1				
	<b>Total</b>		1	1			1		1				
<b>Vol avec violence sans arme (endr. acces. au pub.)</b>	<b>Acc.</b>	3	1		6		1	2	4	1	2		
	<b>Tent.</b>	1		1							1		
	<b>Total</b>	4	1	1	6		1	2	4	1	3		



**PH Autre**

		2000	2015	2016	2017	2018	2019	2020	2021	2022	2023	2024	2025
<b>Faux policiers</b>	Acc.		1	1			1						
	Total		1	1			1						
<b>Terrorisme, extrémisme et radicalisme</b>	Acc.					1		1					
	Total					1		1					
<b>Cyberharcèlement</b>	Acc.	1	13	4	13	8	8	26	31	23	22	26	7
	Total	1	13	4	13	8	8	26	31	23	22	26	7
<b>Fraude à l'identité</b>	Acc.	2	7	5	6	5	9	4	8	12	8	9	9
	Tent.				1	1	1	1				1	
	Total	2	7	5	7	6	10	5	8	12	8	10	9

# ***STATISTIQUES POLICIERES DE CRIMINALITE***

---

***LIEU DE PERPETRATION: ZONE DE POLICE***

**HERMETON ET HEURE**

***ANNEXE IV: FAITS ENREGISTRES  
NON CRIMINELS***



**HERMETON ET HEURE**

**Faits non criminels**

**Maladies / Décès / Disparition**

	2000	2015	2016	2017	2018	2019	2020	2021	2022	2023	2024	2025
Suicide	4	10	8	10	11	12	14	15	15	10	14	4
Personne malade	1	4	5	6	4	1	4	6	4	5	5	4
Décès suspect	2		3	3	1				3	1	2	2
Décès naturel	3	5	4	1	2	6	8	4	5	6	1	4
Disparition (personne disparue)	4	4	5	7	7	6	7	2	5	4	3	2
Accident (sauf roulage)		1	5	4	1	1	1	9	1		3	6
Sécurité des travailleurs (accident du travail)										1		
Non spécifié												1
Autres	2							1				
<b>Total</b>	<b>16</b>	<b>24</b>	<b>30</b>	<b>31</b>	<b>26</b>	<b>26</b>	<b>34</b>	<b>37</b>	<b>33</b>	<b>27</b>	<b>28</b>	<b>23</b>

**Appels**

	2000	2015	2016	2017	2018	2019	2020	2021	2022	2023	2024	2025
Alarme	2											
Appels	7	1		2		1	5	4	3	4	2	1
<b>Total</b>	<b>9</b>	<b>1</b>		<b>2</b>		<b>1</b>	<b>5</b>	<b>4</b>	<b>3</b>	<b>4</b>	<b>2</b>	<b>1</b>

**Problèmes sociaux**

	2000	2015	2016	2017	2018	2019	2020	2021	2022	2023	2024	2025
Différends familiaux	58	20	14	13	6	5	14	11	12	13	12	2
Différend (pas de coups)	35	21	13	11	8	6	12	10	16	15	12	6
Affaire civile	20	5	3	4	1	3	3	11	6	6	2	1
Protection de la jeunesse	22	14	10	13	8	5	10	7	25	17	10	10
Autres	19	1		1			1		3	3	1	
<b>Total</b>	<b>154</b>	<b>61</b>	<b>40</b>	<b>42</b>	<b>23</b>	<b>19</b>	<b>40</b>	<b>39</b>	<b>62</b>	<b>54</b>	<b>37</b>	<b>19</b>

**Catastrophes**

2000	2015	2016	2017	2018	2019	2020	2021	2022	2023	2024	2025
------	------	------	------	------	------	------	------	------	------	------	------



### Catastrophes

	2000	2015	2016	2017	2018	2019	2020	2021	2022	2023	2024	2025
Fuite de gaz				1								
Dégâts tempête	1			1		1						
Autres										1		
<b>Total</b>	<b>1</b>			<b>2</b>		<b>1</b>				<b>1</b>		

### Ordre public

	2000	2015	2016	2017	2018	2019	2020	2021	2022	2023	2024	2025
Troubles		3	1	12	4	3	4	3	2	2	2	
Autres							1					
<b>Total</b>		<b>3</b>	<b>1</b>	<b>12</b>	<b>4</b>	<b>3</b>	<b>5</b>	<b>3</b>	<b>2</b>	<b>2</b>	<b>2</b>	

### Agissements suspects

	2000	2015	2016	2017	2018	2019	2020	2021	2022	2023	2024	2025
	30	4	6	8	2	4	6	5	4	5	4	2
<b>Total</b>	<b>30</b>	<b>4</b>	<b>6</b>	<b>8</b>	<b>2</b>	<b>4</b>	<b>6</b>	<b>5</b>	<b>4</b>	<b>5</b>	<b>4</b>	<b>2</b>

### Objets trouvés

	2000	2015	2016	2017	2018	2019	2020	2021	2022	2023	2024	2025
	5	4	3	2	2	7	4	9	2	1	3	6
<b>Total</b>	<b>5</b>	<b>4</b>	<b>3</b>	<b>2</b>	<b>2</b>	<b>7</b>	<b>4</b>	<b>9</b>	<b>2</b>	<b>1</b>	<b>3</b>	<b>6</b>

### Objets perdus

	2000	2015	2016	2017	2018	2019	2020	2021	2022	2023	2024	2025
	47	284	260	294	337	338	274	287	294	313	321	134
<b>Total</b>	<b>47</b>	<b>284</b>	<b>260</b>	<b>294</b>	<b>337</b>	<b>338</b>	<b>274</b>	<b>287</b>	<b>294</b>	<b>313</b>	<b>321</b>	<b>134</b>

### Autres non-infractions

	2000	2015	2016	2017	2018	2019	2020	2021	2022	2023	2024	2025
Non-respect des conditions	1				2	2	4	1	5	9	2	5
Procès-verbal d'information	20	1	5	3	3	2	13	3	6	9	8	5
Notification		9	11	5	8	9	10	13	7	20	16	8
Dégradation involontaire câbles (non-télécom)		1	1									



**Autres non-infractions**

	2000	2015	2016	2017	2018	2019	2020	2021	2022	2023	2024	2025
<b>Demande signalement surveillance électronique</b>									4	10	27	6
<b>Fonction de contrôle armes</b>	1	1	1	1	1	3	2	12	13	19	14	13
<b>Non spécifié</b>						1						
<b>Autres non infractions</b>	12											
<b>Total</b>	<b>34</b>	<b>12</b>	<b>18</b>	<b>9</b>	<b>14</b>	<b>17</b>	<b>29</b>	<b>29</b>	<b>35</b>	<b>67</b>	<b>67</b>	<b>37</b>