

# ***STATISTIQUES POLICIERES DE CRIMINALITE***

---

*LIEU DE PERPETRATION: ZONE DE POLICE*

**CONDROZ-FAMENNE**

***2000 - 1er Semestre 2025***

*Police fédérale - DGRIDRIIBIPOL*

# ***STATISTIQUES POLICIERES DE CRIMINALITE***

---

*LIEU DE PERPETRATION: ZONE DE POLICE*

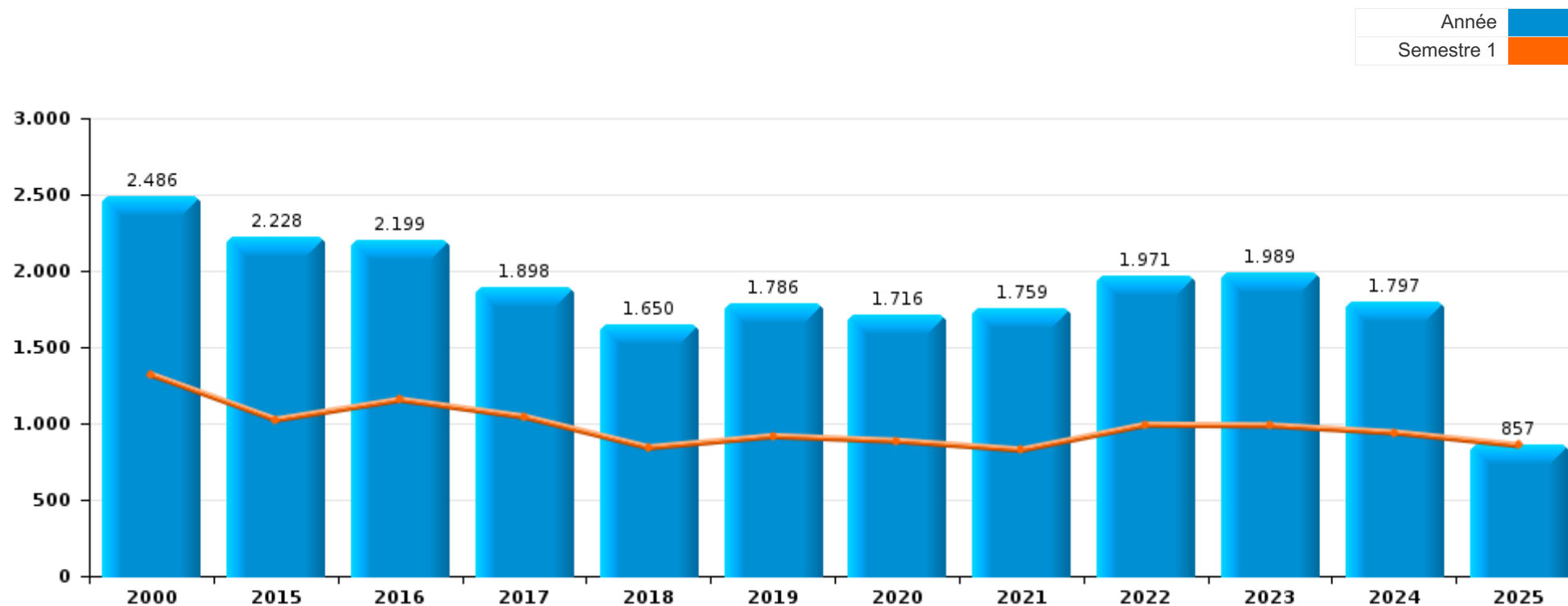
**CONDROZ-FAMENNE**

***PARTIE I : INFRACTIONS JUDICIAIRES***



**CONDROZ-FAMENNE**

	2000	2015	2016	2017	2018	2019	2020	2021	2022	2023	2024	2025
<b>Nombre total des délits</b>	2.486	2.228	2.199	1.898	1.650	1.786	1.716	1.759	1.971	1.989	1.797	857



FPF/DGR/DRI/BIPOL - Statistiques policières de criminalité (date de clôture: 31/10/2025)  
 Les données pour les années 2001 jusqu'à 2014 ne sont plus publiées mais restent disponibles sur demande auprès du service BIPOL.  
 Les données pour 2025 ne concernent que le 1er semestre.



**CONDROZ-FAMENNE**

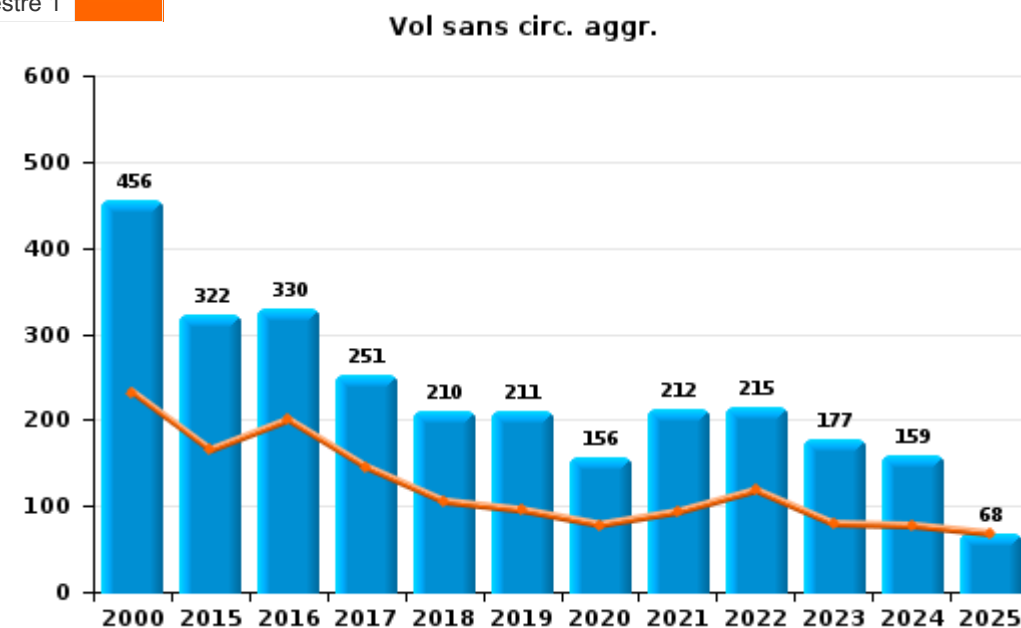
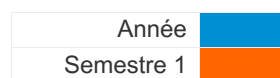
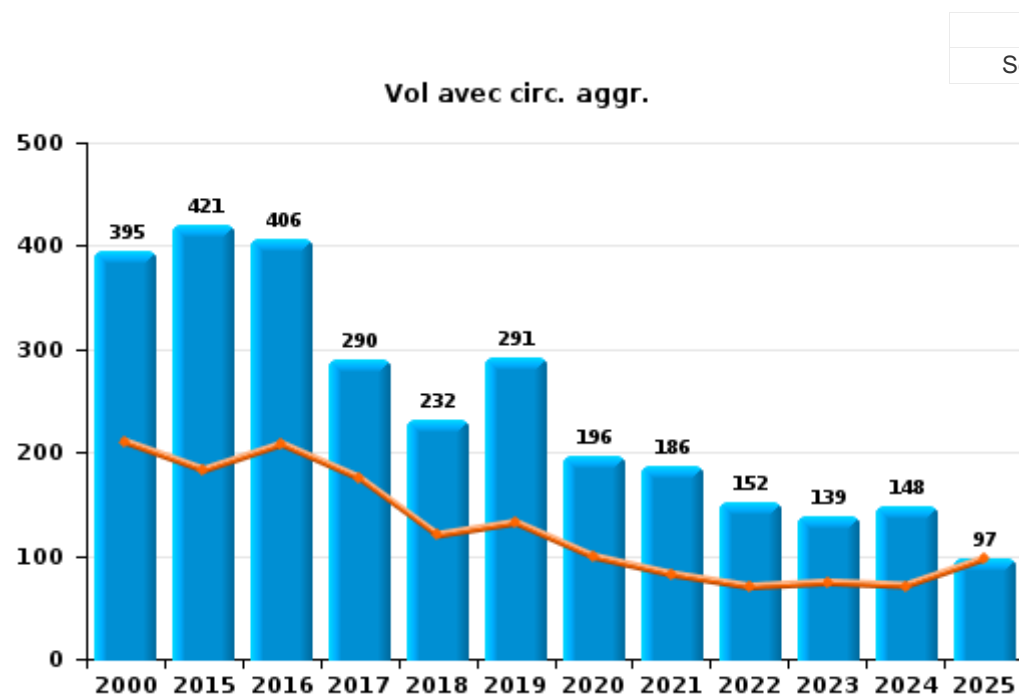
	2000	2015	2016	2017	2018	2019	2020	2021	2022	2023	2024	2025
Vol et extorsion	935	755	747	544	448	508	357	402	372	322	312	167
Infr. contre l'intégrité physique	182	204	224	209	212	175	168	194	265	240	254	126
Dégradation de la propriété	323	207	198	198	183	204	149	140	150	164	156	71
Fraude	137	107	135	122	112	113	122	162	214	206	228	113
Infr. contre autres valeurs morales et sentiments	43	161	134	131	127	113	121	153	145	180	174	64
Infr. contre la sécurité publique	146	109	93	113	90	94	104	71	114	102	109	53
Législation sur les étrangers	3	74	115	95	80	100	84	115	127	100	84	15
Drogues	231	150	92	92	41	78	25	74	45	92	27	24
Criminalité informatique		54	33	30	33	49	45	70	137	173	145	73
Registre de population	5	41	79	56	55	41	45	59	45	38	34	20
Armes et explosifs	32	85	84	47	27	41	24	35	37	48	24	6
Infr. contre les moeurs	31	29	46	44	21	38	43	54	42	58	47	17
Infr. contre la foi publique	58	55	46	38	37	40	28	41	21	42	32	15
Infr. contre la famille	91	40	23	31	23	40	42	15	48	39	32	9
Protection de la jeunesse	25	33	19	29	29	19	23	23	52	38	40	17
Environnement	69	36	37	19	28	23	23	27	32	26	17	6
Infr. relative au statut juridique de l'enfant	15	23	25	38	44	36	35	22	43	21	18	23
Santé publique	3	1	5		3	1	207	39	4	1		
Infr. contre l'autorité publique	18	17	18	20	21	19	19	31	34	27	15	7
Ivresse et alcool	8	7	5	11	7	14	18	15	16	21	25	19
Code pénal social		18	7	8	2	19	5	6	9	13	4	3
Protection de la personne	14	3	5	8	9	5	7	4	5	13	8	2
Contravention Code pénal	71	1	1				1		1			
Autres lois spéciales	6	6	8	4	3	5	10	2	7	10	6	1
Travail	7	5	11	2	1	3	3	2	2	1		1
Infr. contre la liberté individuelle	1		2	4	4	2	3	1	1	7	2	4
Exercice illégal de l'autorité publique	9	2	2		5		2					
Carte d'identité	11	2	3		1		1			1		
Législation économique		1		1		3	2	1	1	3	1	
Sécurité privée	4				4	1						1
Pratiques commerciales	5		1									
Protection des revenus publics		2		1		1			1			
Provocation crime ou délits								1		2	1	
Hormones et dopage			1	2								
Législation sur les élections	3											
Traite des êtres humains						1				1	1	
Code pénal militaire et milice									1			
Infr. contre la Sécurité de l'Etat												1
Loi du football				1								
<b>Sous-total</b>	<b>2.486</b>	<b>2.228</b>	<b>2.199</b>	<b>1.898</b>	<b>1.650</b>	<b>1.786</b>	<b>1.716</b>	<b>1.759</b>	<b>1.971</b>	<b>1.989</b>	<b>1.797</b>	<b>857</b>
<b>Contravention règlement policier local</b>		96	208	209	224	190	163	183	282	269	230	83
<b>Sous-total</b>		<b>96</b>	<b>208</b>	<b>209</b>	<b>224</b>	<b>190</b>	<b>163</b>	<b>183</b>	<b>282</b>	<b>269</b>	<b>230</b>	<b>83</b>
<b>Total</b>	<b>2.486</b>	<b>2.324</b>	<b>2.407</b>	<b>2.107</b>	<b>1.874</b>	<b>1.976</b>	<b>1.879</b>	<b>1.942</b>	<b>2.253</b>	<b>2.258</b>	<b>2.027</b>	<b>940</b>



I.1. Catégorie des infractions : Vol et extorsion (top 5 des infractions au niveau national 2024)

CONDROZ-FAMENNE

	2000	2015	2016	2017	2018	2019	2020	2021	2022	2023	2024	2025
<b>Vol avec circ. agr.</b>	395	421	406	290	232	291	196	186	152	139	148	97
<b>Vol sans circ. agr.</b>	456	322	330	251	210	211	156	212	215	177	159	68
<b>Vol non spécifié</b>	77	6	6	2	1	1	1	1	1	2		
<b>Extorsion</b>	7	6	5	1	5	5	4	3	4	4	5	2
<b>Total</b>	<b>935</b>	<b>755</b>	<b>747</b>	<b>544</b>	<b>448</b>	<b>508</b>	<b>357</b>	<b>402</b>	<b>372</b>	<b>322</b>	<b>312</b>	<b>167</b>





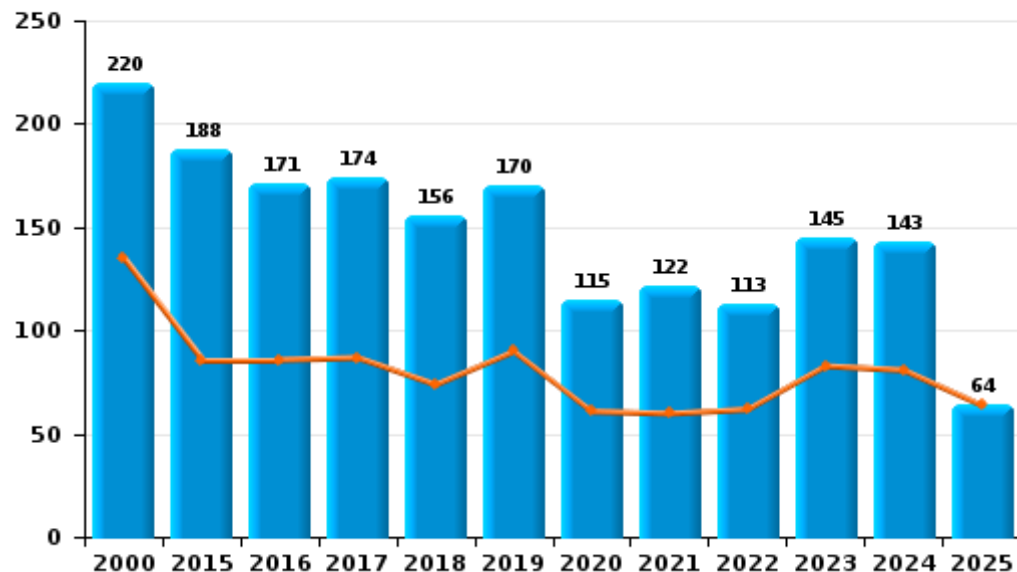
I.2. Catégorie des infractions : Dégradation de la propriété (top 5 des infractions au niveau national 2024)

CONDROZ-FAMENNE

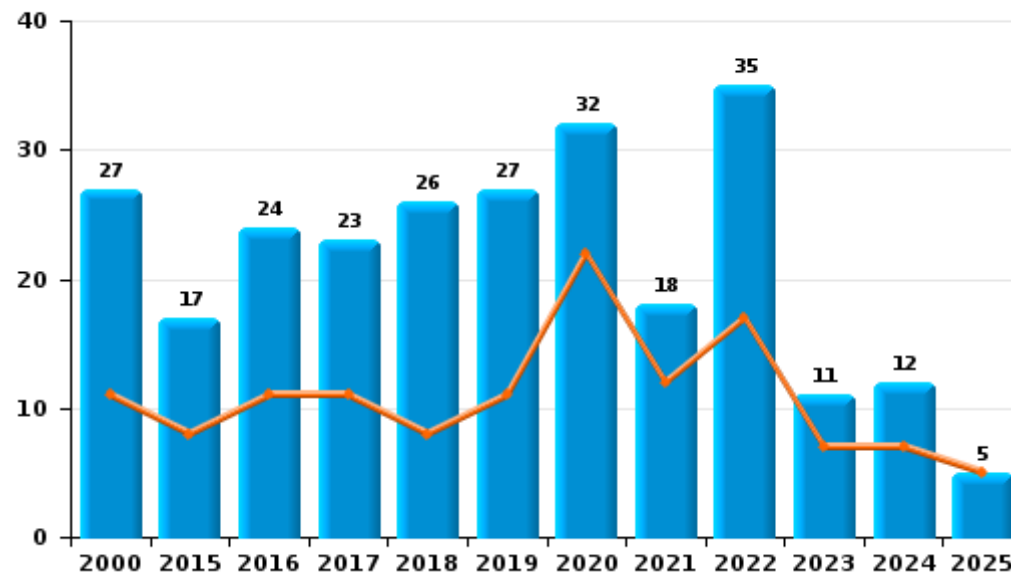
	2000	2015	2016	2017	2018	2019	2020	2021	2022	2023	2024	2025
Vandalisme	220	188	171	174	156	170	115	122	113	145	143	64
Incendie involontaire	16	11	15	15	18	22	14	15	24	9	10	4
Destruction, dénaturation, dégradation	75	2	3	1	1	7	2		2	8	1	1
Incendie volontaire	11	6	9	8	8	5	18	3	11	2	2	1
Destruction par explosion volontaire	1											1
<b>Total</b>	<b>323</b>	<b>207</b>	<b>198</b>	<b>198</b>	<b>183</b>	<b>204</b>	<b>149</b>	<b>140</b>	<b>150</b>	<b>164</b>	<b>156</b>	<b>71</b>

Année	<span style="color: blue;">■</span>
Semestre 1	<span style="color: orange;">■</span>

Vandalisme



Incendie

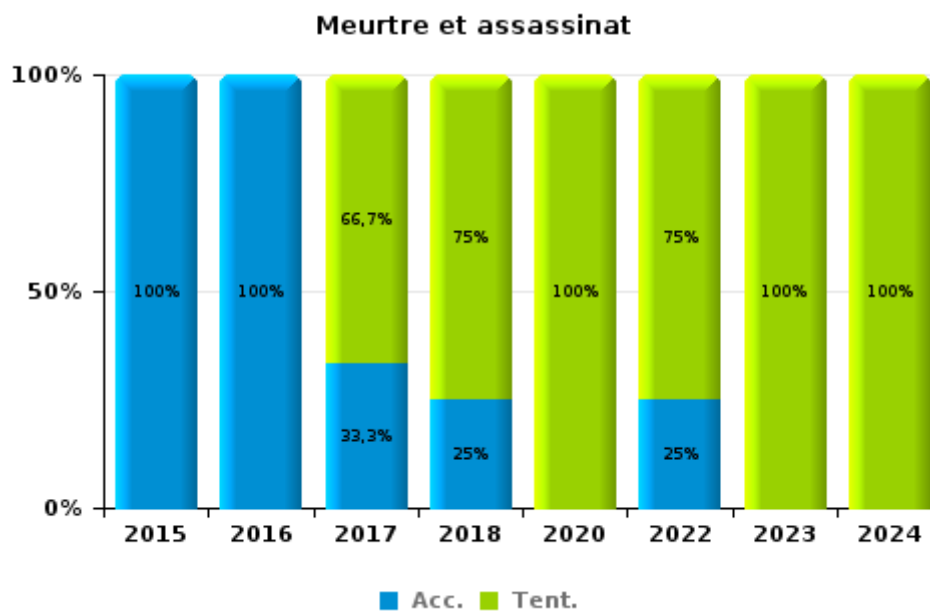
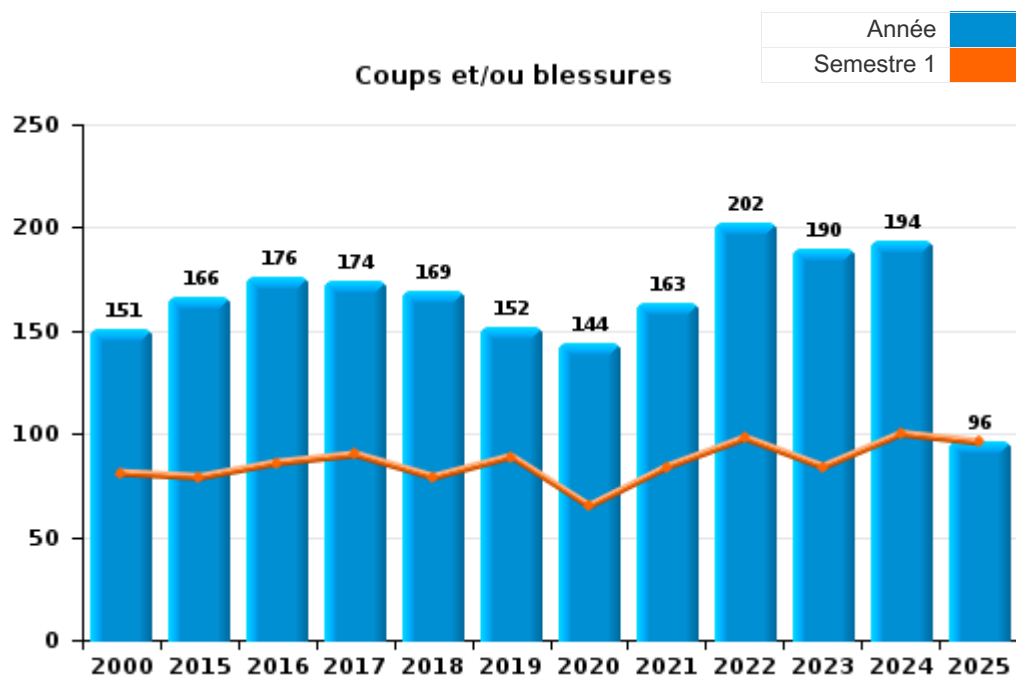




I.3. Catégorie des infractions : Infr. contre l'intégrité physique (top 5 des infractions au niveau national 2024)

CONDROZ-FAMENNE

	2000	2015	2016	2017	2018	2019	2020	2021	2022	2023	2024	2025
Coups et/ou blessures	151	166	176	174	169	152	144	163	202	190	194	96
Autres	31	37	47	32	39	23	23	31	59	44	56	30
Meurtre et assassinat		1	1	3	4		1		4	6	4	
<b>Total</b>	<b>182</b>	<b>204</b>	<b>224</b>	<b>209</b>	<b>212</b>	<b>175</b>	<b>168</b>	<b>194</b>	<b>265</b>	<b>240</b>	<b>254</b>	<b>126</b>



FPF/DGR/DRI/BIPOL - Statistiques policières de criminalité (date de clôture: 31/10/2025)  
 Les données pour les années 2001 jusqu'à 2014 ne sont plus publiées mais restent disponibles sur demande auprès du service BIPOL.  
 Les données pour 2025 ne concernent que le 1er semestre.



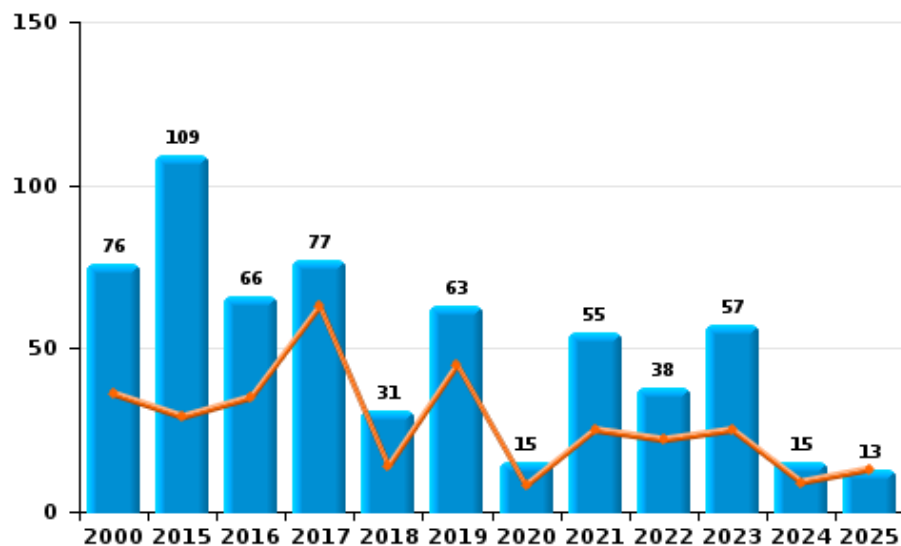
I.4. Catégorie des infractions : Drogues (top 5 des infractions au niveau national 2024)

CONDROZ-FAMENNE

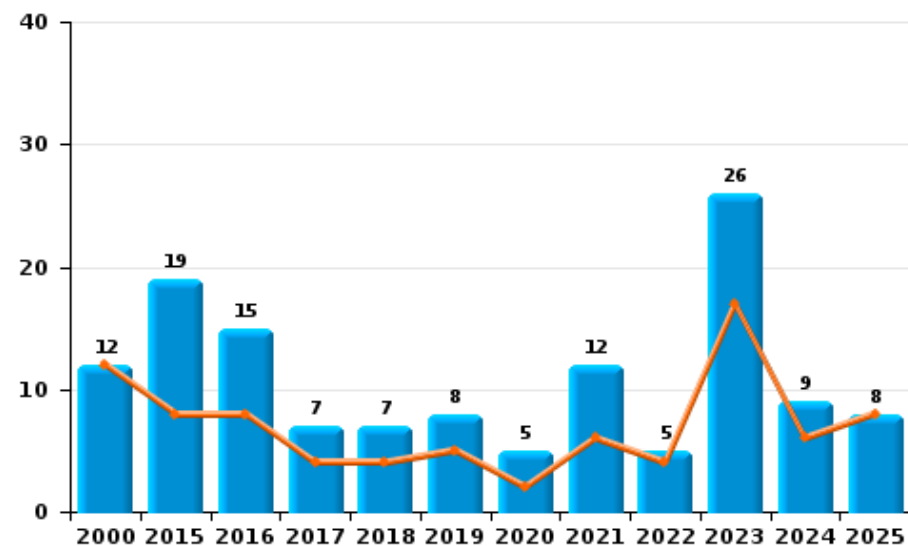
	2000	2015	2016	2017	2018	2019	2020	2021	2022	2023	2024	2025
Détention	76	109	66	77	31	63	15	55	38	57	15	13
Commerce	12	19	15	7	7	8	5	12	5	26	9	8
Usage	101	12	4	3	2		3	1	1			1
Importation et exportation	37	5	4	2		3	1			4		
Fabrication		4	3	1		4	1	2	1	3	2	2
Autres	5	1		2	1			4		2	1	
<b>Total</b>	<b>231</b>	<b>150</b>	<b>92</b>	<b>92</b>	<b>41</b>	<b>78</b>	<b>25</b>	<b>74</b>	<b>45</b>	<b>92</b>	<b>27</b>	<b>24</b>



Détention



Commerce





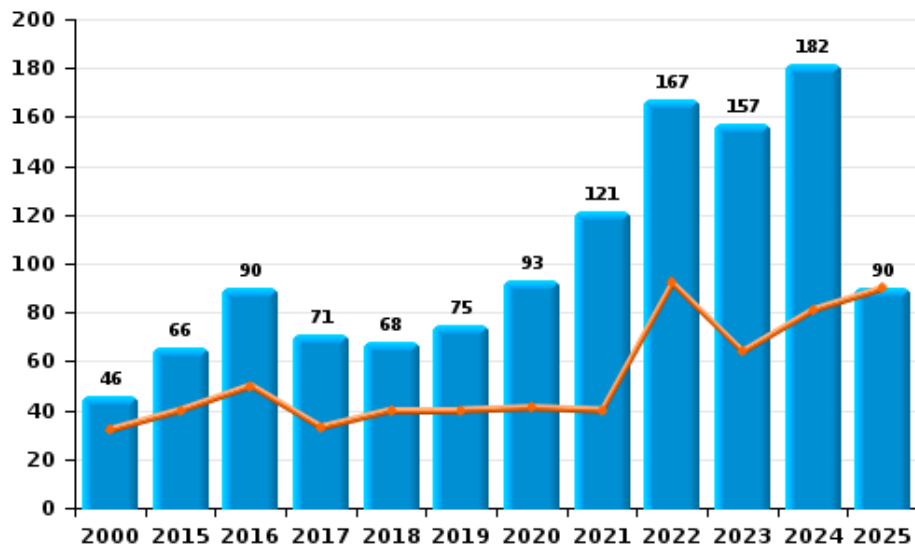
I.5. Catégorie des infractions : Fraude (top 5 des infractions au niveau national 2024)

CONDROZ-FAMENNE

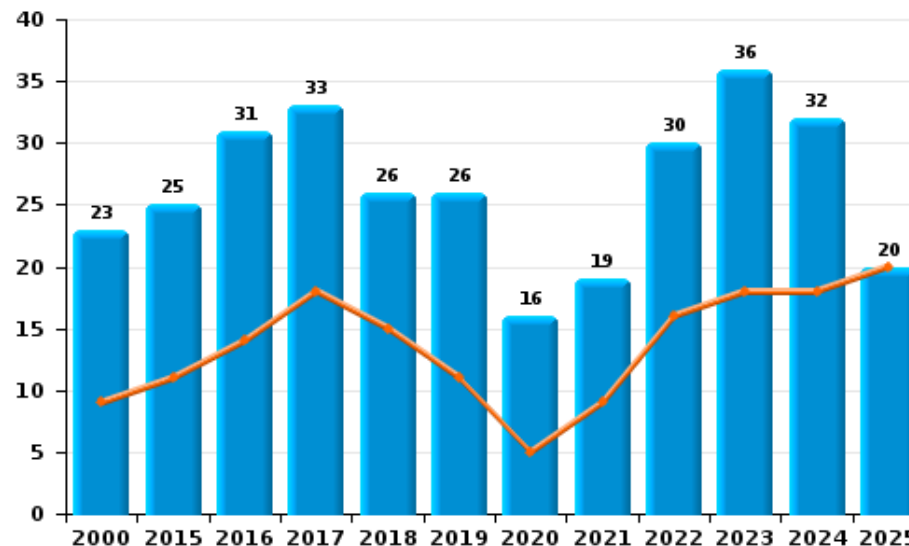
	2000	2015	2016	2017	2018	2019	2020	2021	2022	2023	2024	2025
Abus de confiance et infr. apparentées	23	25	31	33	26	26	16	19	30	36	32	20
Détournement et destruction frauduleuse	34	4	1	7	4	2		3	5	1	2	
Escroquerie	46	66	90	71	68	75	93	121	167	157	182	90
Fraudes: Autres	16	3	2	5	2	1	6	5	4	8	9	2
Grivèlerie	9	2	3	1	3	3		3	2			
Infr. liées à l'insolvabilité	1	3	3	2	5	3	3	4	3		1	
Recel	8	4	5	3	4	3	4	7	3	4	2	1
<b>Total</b>	<b>137</b>	<b>107</b>	<b>135</b>	<b>122</b>	<b>112</b>	<b>113</b>	<b>122</b>	<b>162</b>	<b>214</b>	<b>206</b>	<b>228</b>	<b>113</b>



Escroquerie



Abus de confiance et infr. apparentée



# ***STATISTIQUES POLICIERES DE CRIMINALITE***

---

*LIEU DE PERPETRATION: ZONE DE POLICE*

**CONDROZ-FAMENNE**

***PARTIE II : FIGURES CRIMINELLES / PHENOMENES***



**CONDROZ-FAMENNE**

**FC Vol moyen de transport**

	2000	2015	2016	2017	2018	2019	2020	2021	2022	2023	2024	2025
Vol de voiture	60	31	16	22	19	11	12	14	14	10	8	8
Vol de moto	1	3	3	1	3	5	2	1	1	2	1	2
Carjacking	2								1			
Homejacking	1						1	1		1		
Vol dans les garages	12	8	3	8	5	5	1	3			1	1
Vol de vélomoteur	19		4	4	1	3	4	1	2	3	3	
Vol de vélo	20	11	13	13	12	10	6	22	7	5	12	1

**FC Cambriolage**

	2000	2015	2016	2017	2018	2019	2020	2021	2022	2023	2024	2025
Cambriolage dans habitation	171	231	215	110	127	175	94	67	79	74	76	45
Cambriolage ds entreprise ou commerce	67	60	38	45	23	34	11	25	11	12	16	3
Cambriolage ds service public ou bâtiment administ	24	32	23	20	11	5	11	16	12	9	11	3
Vol au bélier				2	1							
Cambriolage dans bâtiment (total)	255	322	275	174	160	214	116	108	102	95	103	51



**FC Vol autre**

	2000	2015	2016	2017	2018	2019	2020	2021	2022	2023	2024	2025
Vol à main armée	7	3	3	5	4		2	1	1	2	1	1
Vol avec violence sans arme	14	13	14	9	12	8	13	6	6	10	7	5
Vol dans ou sur un véhicule	149	74	143	103	39	51	37	56	32	21	28	37
Sacjacking dans une voiture		1										
Vol d'armes et explosifs	5	5	7	6	4	9	1	2	2	3	5	6
Arrachage de sac à main		2	1									1
Vol à l'arraché	5	3	2	2	1	3	3	2	2		3	1
Vol à la tire	16	17	12	18	12	8	3	5	14	7	9	
Vol à l'étalage	29	41	20	34	25	31	26	52	39	30	28	14
Vol par ruse	9	7	13	4	6	7	5	2		2		1
Vol de métaux	1	19	9	4	8	2	5	7	11	5	6	3
Vol sur les chantiers	16	10	9	5	10	5	7	2	5	10	3	4
Home-invasion										1		1
Vol d'animaux	7	5	2	1	2	1	2	2	3	4	4	2
Vol de cargaison		10	18	22	12	9	4	3			1	1

**Criminalité ICT**

	2000	2015	2016	2017	2018	2019	2020	2021	2022	2023	2024	2025
Fraude de cartes de paiements	3	15	20	10	7	5	8	7	7	14	8	5
Phishing										3	6	6
Shouldersurfing		1										
Skimming									1			



**FC Autre**

	2000	2015	2016	2017	2018	2019	2020	2021	2022	2023	2024	2025
<b>Violence contre les métiers d'intérêt général</b>		3	2	4	2	4	6	3	6	5	5	3
<b>Viol collectif</b>	1						1		1			1
<b>Graffiti</b>	1		4	1	5	1		2		2	2	
<b>Dégradation de voiture</b>	61	96	76	103	78	79	57	54	53	70	61	27
<b>Rixe au couteau</b>	2			1					1	1		

**PH Violence intrafamiliale (VIF)**

	2000	2015	2016	2017	2018	2019	2020	2021	2022	2023	2024	2025
<b>VIF: physique, dans le couple</b>	2	48	48	59	49	41	55	58	48	51	61	33
<b>VIF: physique, envers des descendants</b>	1	6	3	5	11	4	9	9	20	17	10	10
<b>VIF: physique, envers d'autres membres</b>	33	7	9	13	13	9	5	10	11	9	16	4
<b>VIF: sexuelle, dans le couple</b>				1	1		1			2		1
<b>VIF: sexuelle, envers des descendants</b>	6	1	12	3		1	4	2	1	1		
<b>VIF: sexuelle, envers d'autres membres</b>						1	1	1				1
<b>VIF: psychique, dans le couple</b>	89	62	59	76	70	83	76	46	103	65	80	36
<b>VIF: psychique, envers des descendants</b>	1	4	3	3	1	2	3	2	4	4	8	5
<b>VIF: psychique, envers d'autres membres</b>		2	6	2	2	3	4	1	6	2	9	5
<b>VIF: économique, dans le couple</b>	4		1	2	2	5	2	2	2	2	3	2
<b>VIF: économique, envers des descendants</b>	1										1	
<b>VIF: économique, envers d'autres membres</b>	26	12	5	3	9	1	11	2	3	3	6	2



PH Hormones et dopage

	2000	2015	2016	2017	2018	2019	2020	2021	2022	2023	2024	2025
Dopage humain			1	2								

PH Drogues

	2000	2015	2016	2017	2018	2019	2020	2021	2022	2023	2024	2025
Vente de cocaïne				1	1	2		4	4	6	1	2
Import-export de cocaïne		1								1		
Import-export de drogues synthétiques										1		
Vente de drogues synthétiques		3					1		1	1	1	2
Production de cannabis (culture)		3	1			2	1	2	1	1		1
Vente de cannabis en grande quantité		1			1							
Import-export d'héroïne			1									
Vente-traffic d'héroïne		2		1	1	2			1	1	1	

PH Trafic d'armes

	2000	2015	2016	2017	2018	2019	2020	2021	2022	2023	2024	2025
Commerce et production d'arme à feu et mun.		2	5	1	1				1	5	1	
Commerce et production d'arme non à feu				1	1						1	

PH Traite des êtres humains

	2000	2015	2016	2017	2018	2019	2020	2021	2022	2023	2024	2025
TEH - exploitation économique						1					1	
TEH - exploitation sexuelle	1		1							1	3	1



**PH Violence dans l'espace public**

	2000	2015	2016	2017	2018	2019	2020	2021	2022	2023	2024	2025
Violence physique (transport public)	3	3	2	6	5	1	2	5	3	4	6	2
Violence physique (voie publique)	43	50	61	47	62	54	30	48	66	46	48	28
Violence physique (autre endroit public)	4	1	3	3	1	1	7	1	5	5		1
Violence physique (endroit accessible au public)	41	20	17	23	19	23	13	16	20	24	29	8
Violence sexuelle (transport public)			1	3		3			1			1
Violence sexuelle (voie publique)	3	5	5	3	2	3	3	4	2	3	2	2
Violence sexuelle (autre endroit public)				2						3	1	
Violence sexuelle (endroit accessible au public)	3		1	2	1	2	1	2	2	4	4	
Violence psychique (transport public)	5	3	4	5	2	2		2	2	3	5	
Violence psychique (voie publique)	44	48	42	52	45	43	36	45	56	66	52	28
Violence psychique (autre endroit public)	3	4	1	6	2		3	6	4	7	6	2
Violence psychique (endroit accessible au public)	38	12	13	11	12	11	18	10	11	18	14	7
Vol à main armée (voie publique)	1		1		1		1		1		1	
Vol à main armée (autre endroit public)	1			1								
Vol à main armée (endroit accessible au public)	3	1	1	3								
Vol avec violence sans arme (transport public)	3					1	1	1				
Vol avec violence sans arme (voie publique)	3	5	5	3	2	3	2	1	1	2	2	2
Vol avec violence sans arme (autre endroit public)			1						1	1		
Vol avec violence sans arme (endr. acces. au pub.)	3	3	1	2	3	1	3	1		5	1	1



**PH Autre**

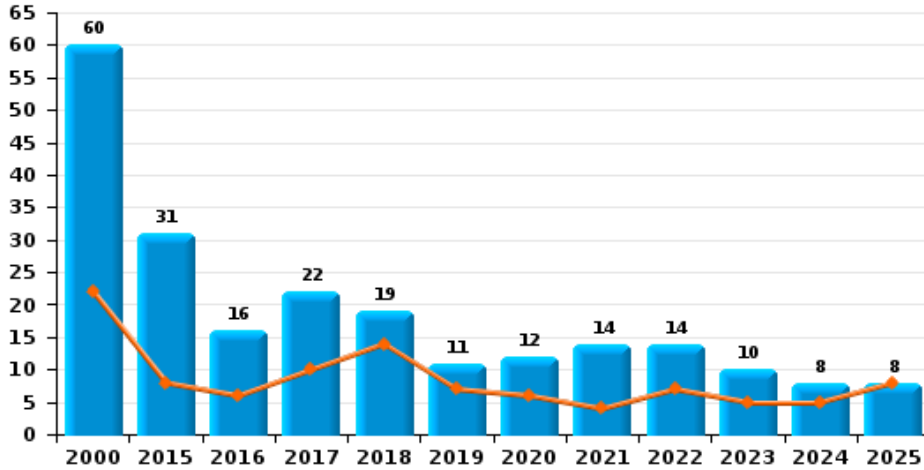
	2000	2015	2016	2017	2018	2019	2020	2021	2022	2023	2024	2025
<b>Faux policiers</b>		1							2	1		
<b>Terrorisme, extrémisme et radicalisme</b>				1			1		2			2
<b>Cyberharcèlement</b>	1	54	44	49	48	36	33	28	14	25	13	6
<b>Fraude à l'identité</b>	7	26	26	23	26	26	17	16	12	13	19	12



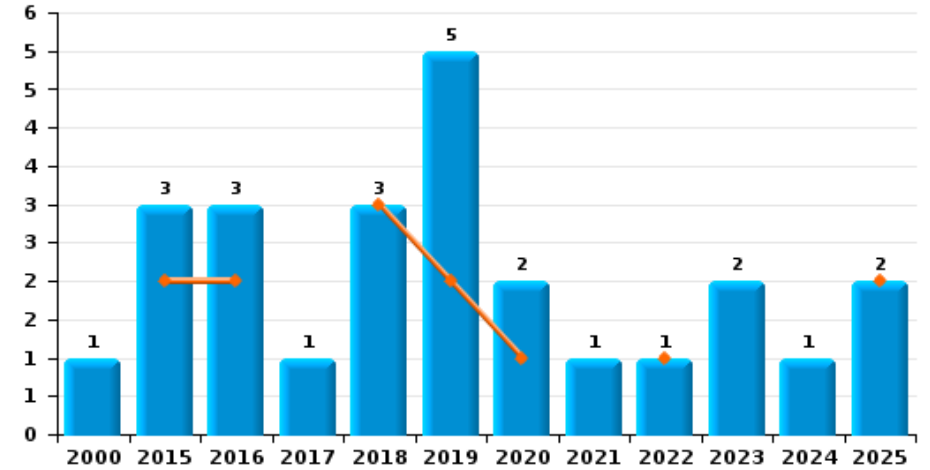
**CONDROZ-FAMENNE**

Année	<span style="color: blue;">■</span>
Semestre 1	<span style="color: orange;">■</span>

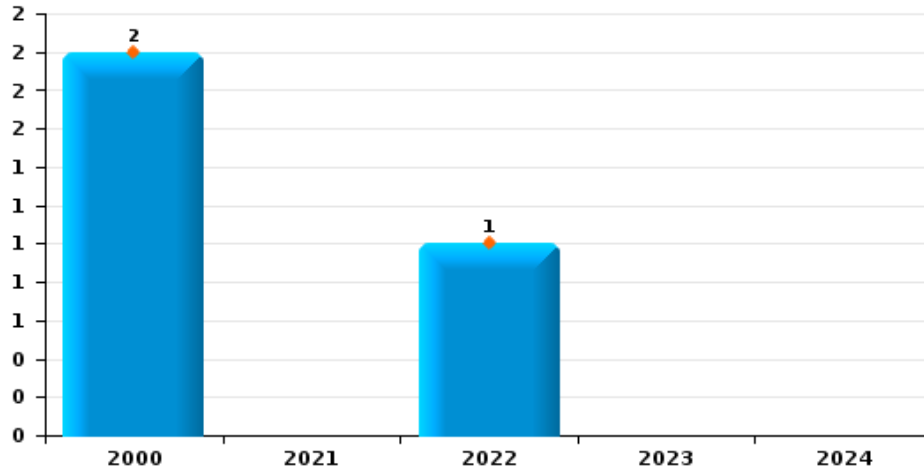
**Vol de voiture**



**Vol de moto**



**Carjacking**



**Vol dans les garages**

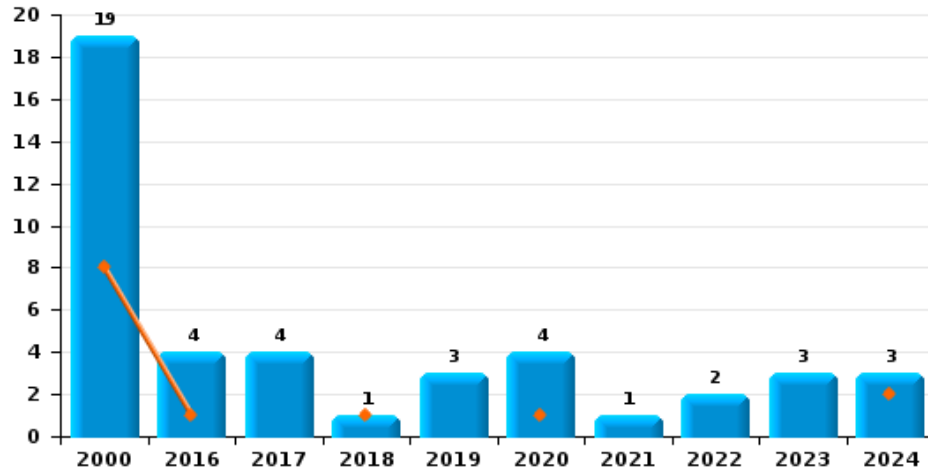




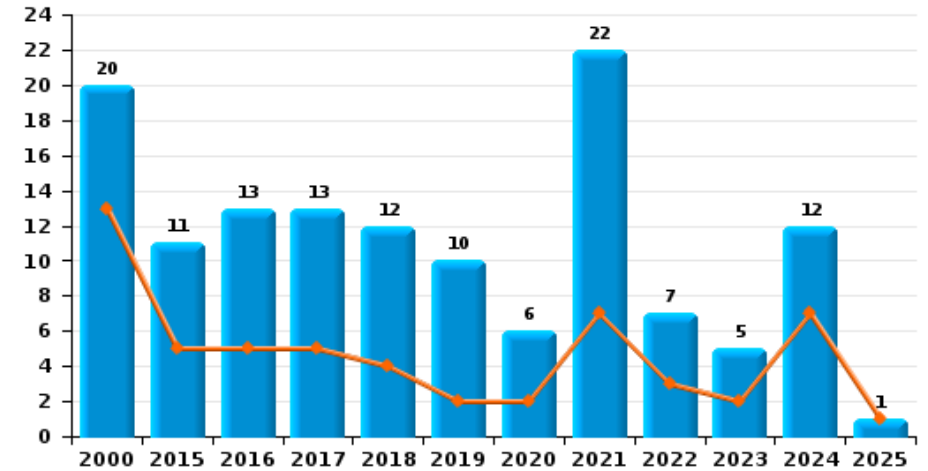
**CONDROZ-FAMENNE**

Année	<span style="color: blue;">■</span>
Semestre 1	<span style="color: orange;">■</span>

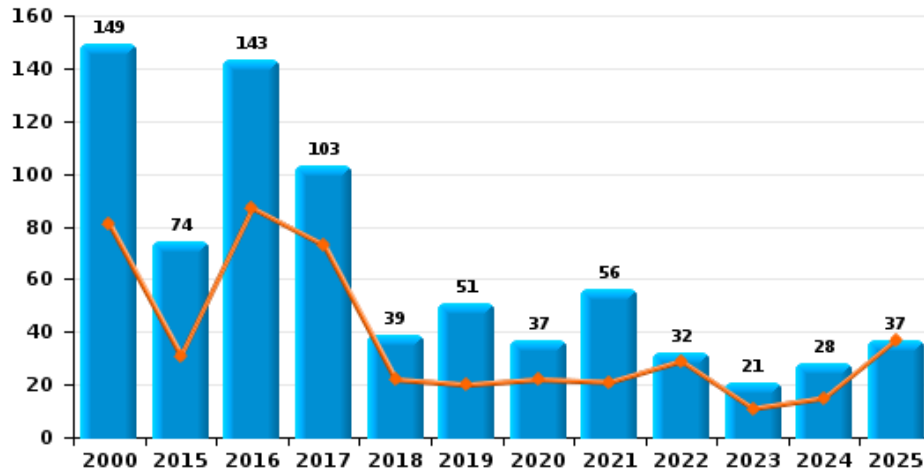
**Vol de vélomoteur**



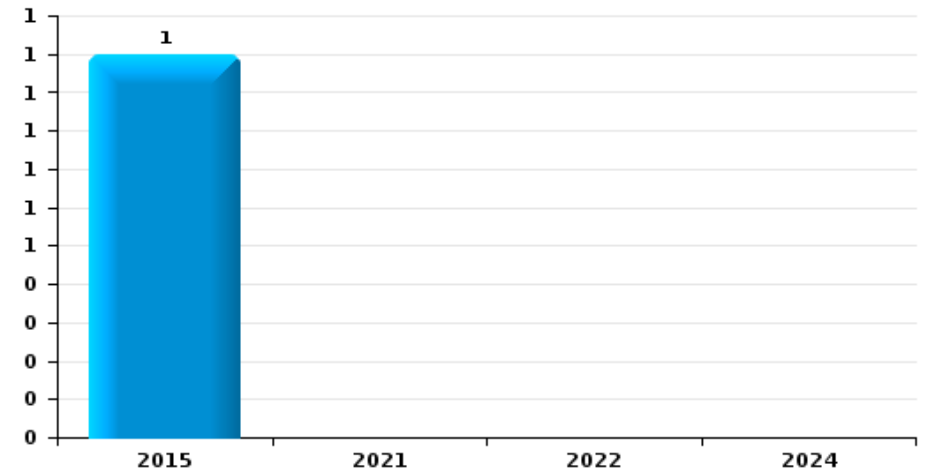
**Vol de vélo**



**Vol dans ou sur un véhicule**



**Sacjacking dans une voiture**

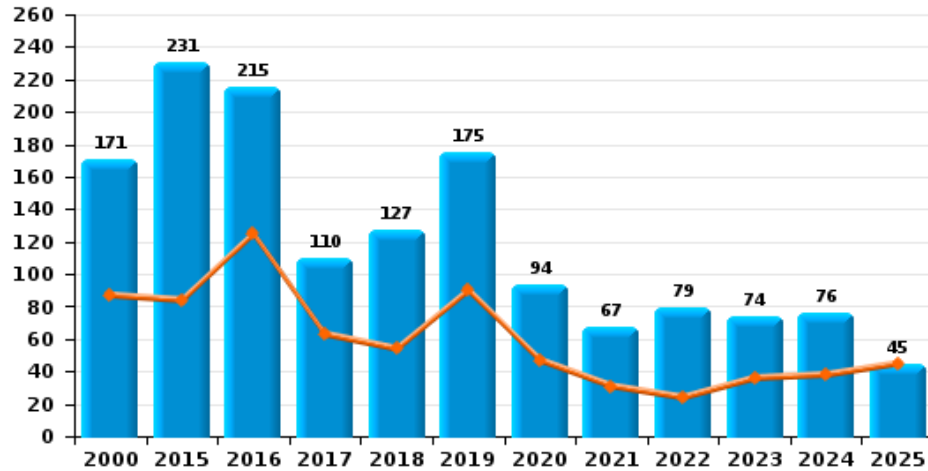




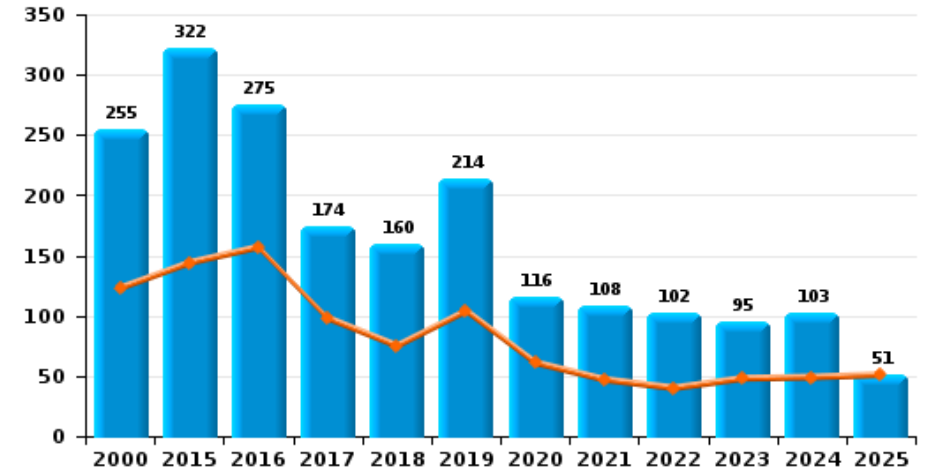
**CONDROZ-FAMENNE**

Année	<span style="color: blue;">■</span>
Semestre 1	<span style="color: orange;">■</span>

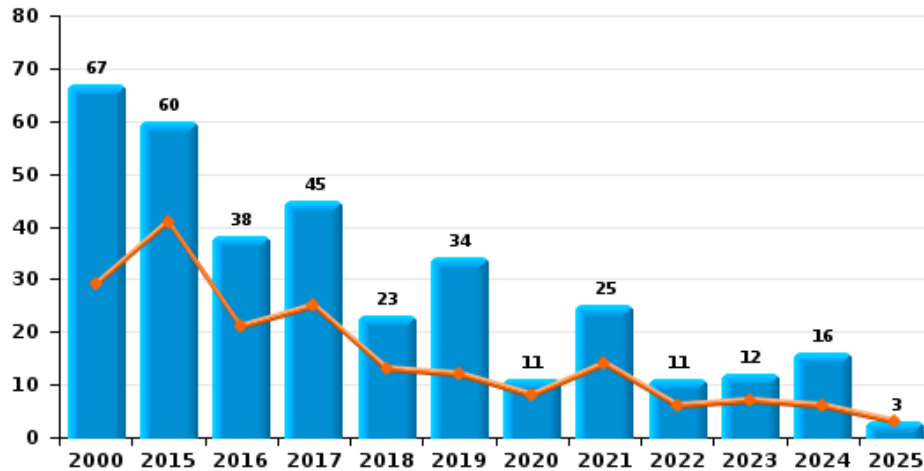
**Cambrilage dans habitation**



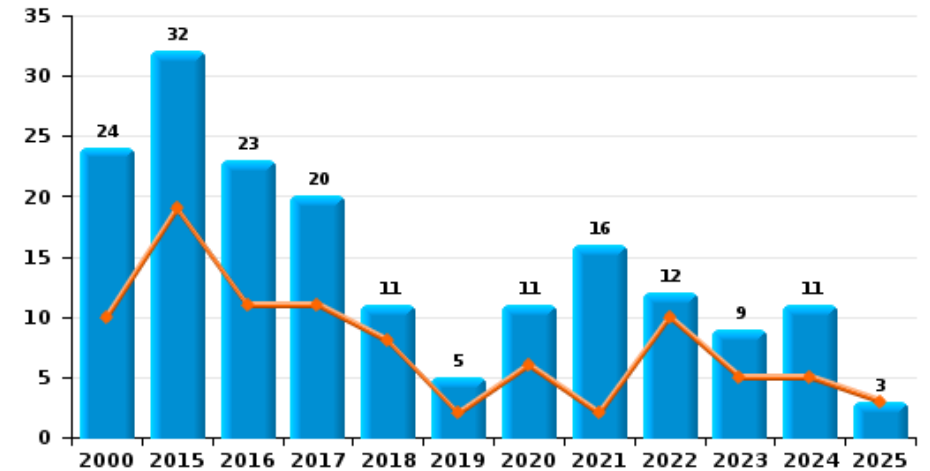
**Cambrilage dans bâtiment (total)**



**Cambrilage ds entreprise ou commerce**



**Cambrilage ds service public ou bâtiment administ**

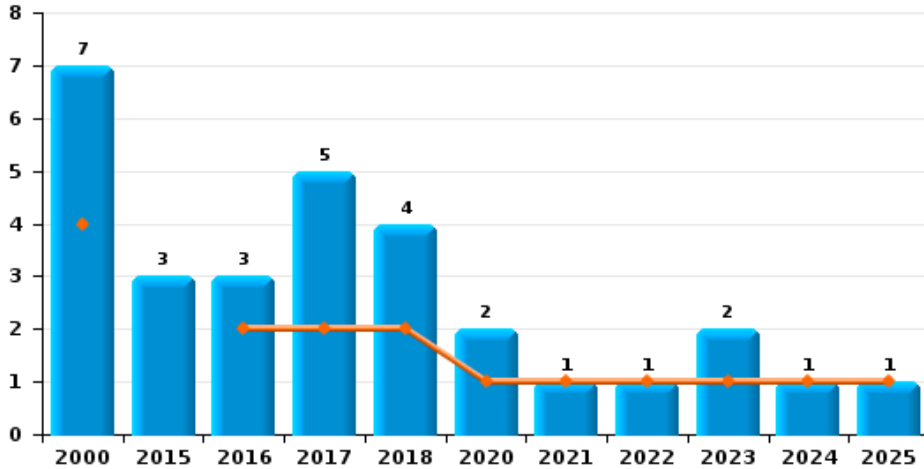




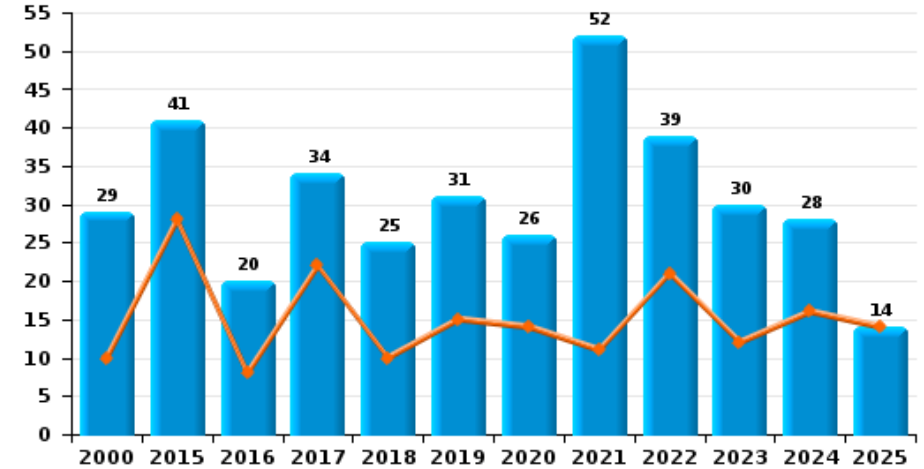
**CONDROZ-FAMENNE**

Année ■  
Semestre 1 ■

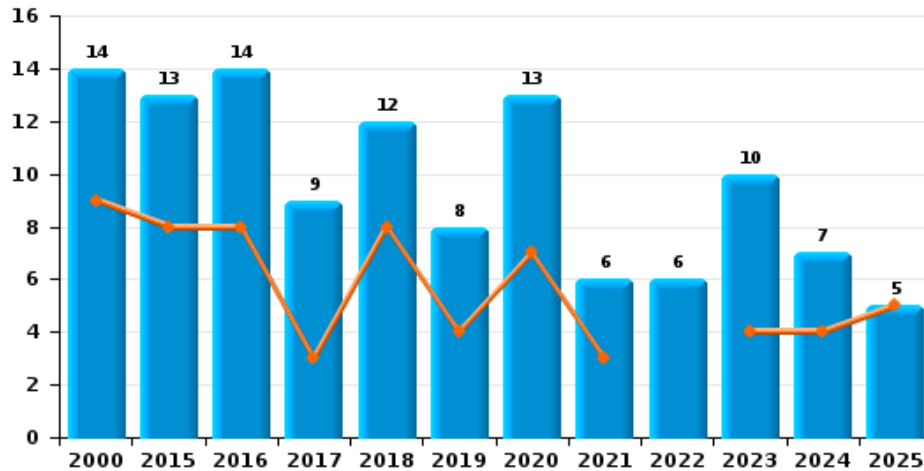
**Vol à main armée**



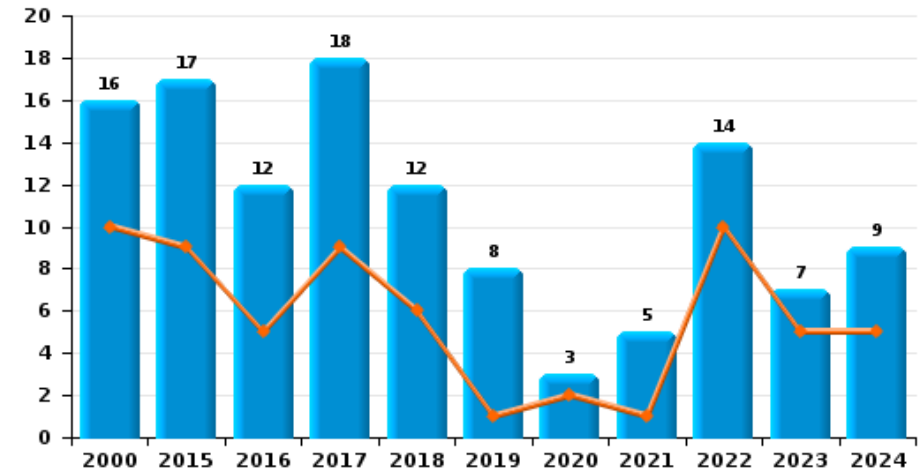
**Vol à l'étalage**



**Vol avec violence sans arme**



**Vol à la tire**

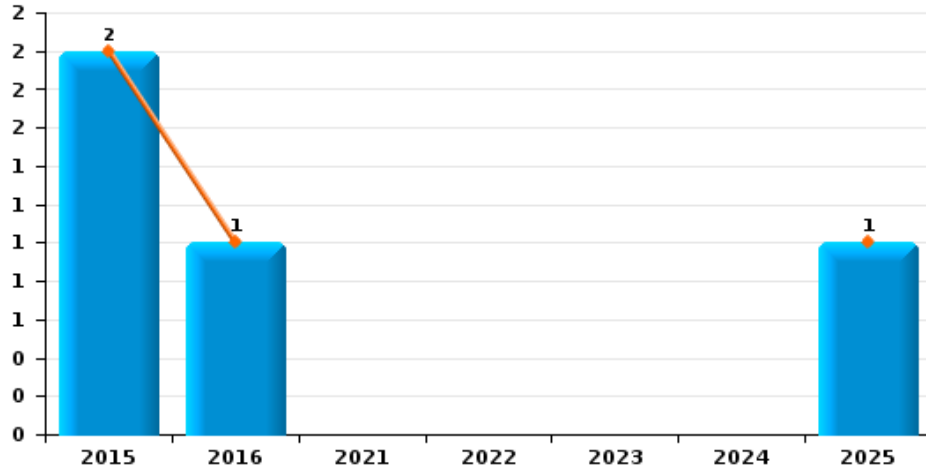




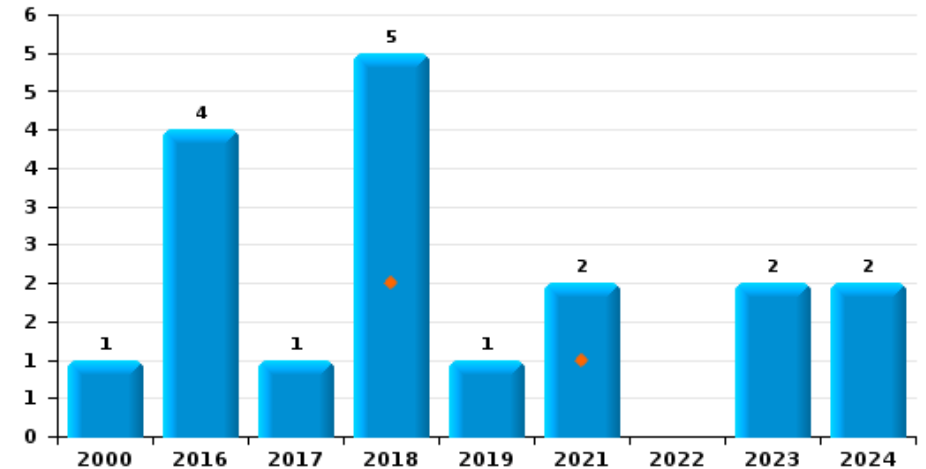
**CONDROZ-FAMENNE**

Année ■  
Semestre 1 ■

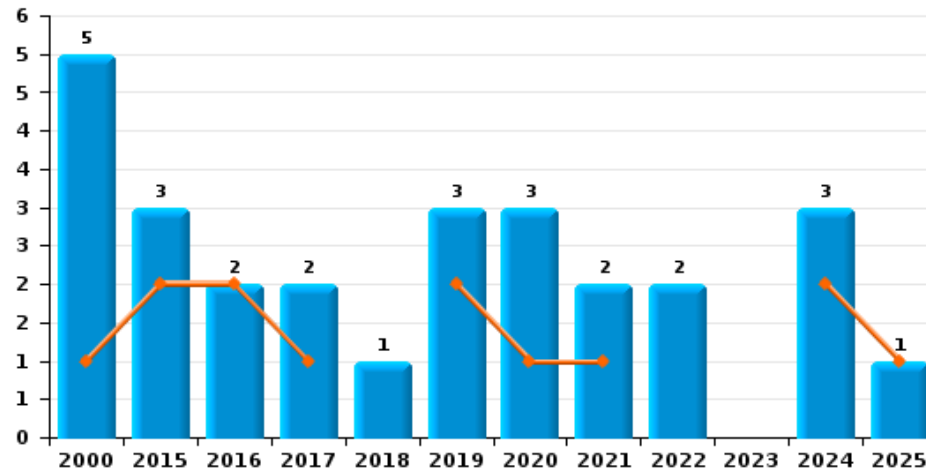
**Arrachage de sac à main**



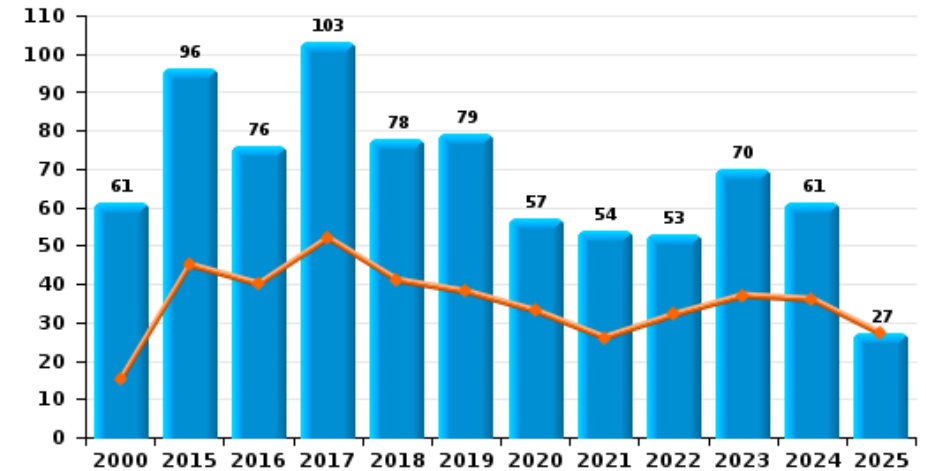
**Graffiti**



**Vol à l'arraché**



**Dégradation de voiture**





**CONDROZ-FAMENNE**

**FC Vol moyen de transport**

		2000	2015	2016	2017	2018	2019	2020	2021	2022	2023	2024	2025
<b>Vol de voiture</b>	Trim 1	14	4	3	4	3	4	4	1	4	5	2	5
	Trim 2	8	4	3	6	11	3	2	3	3		3	3
	Trim 3	18	7	3	9	2	4	5	4	1	4		
	Trim 4	20	16	7	3	3		1	6	6	1	3	
	<b>Total</b>	<b>60</b>	<b>31</b>	<b>16</b>	<b>22</b>	<b>19</b>	<b>11</b>	<b>12</b>	<b>14</b>	<b>14</b>	<b>10</b>	<b>8</b>	<b>8</b>
<b>Vol de moto</b>	Trim 1			1			1	1					1
	Trim 2		2	1		3	1			1			1
	Trim 3						2	1	1			1	
	Trim 4	1	1	1	1		1				2		
	<b>Total</b>	<b>1</b>	<b>3</b>	<b>3</b>	<b>1</b>	<b>3</b>	<b>5</b>	<b>2</b>	<b>1</b>	<b>1</b>	<b>2</b>	<b>1</b>	<b>2</b>
<b>Carjacking</b>	Trim 1	1											
	Trim 2	1								1			
	<b>Total</b>	<b>2</b>								<b>1</b>			
<b>Homejacking</b>	Trim 1								1				
	Trim 3	1						1			1		
	<b>Total</b>	<b>1</b>						<b>1</b>	<b>1</b>		<b>1</b>		
<b>Vol dans les garages</b>	Trim 1	1				1	2	1					1
	Trim 2	1	1		3	1	2					1	
	Trim 3	2	4		4	1	1		2				
	Trim 4	8	3	3	1	2			1				
	<b>Total</b>	<b>12</b>	<b>8</b>	<b>3</b>	<b>8</b>	<b>5</b>	<b>5</b>	<b>1</b>	<b>3</b>				<b>1</b>



FC Vol moyen de transport

		2000	2015	2016	2017	2018	2019	2020	2021	2022	2023	2024	2025
Vol de vélomoteur	Trim 1	5		1				1					
	Trim 2	3				1						2	
	Trim 3	6			4		3	2		2	1		
	Trim 4	5		3				1	1		2	1	
	<b>Total</b>	<b>19</b>		<b>4</b>	<b>4</b>	<b>1</b>	<b>3</b>	<b>4</b>	<b>1</b>	<b>2</b>	<b>3</b>	<b>3</b>	
Vol de vélo	Trim 1	2	2	3	4	1			3		1	1	
	Trim 2	11	3	2	1	3	2	2	4	3	1	6	1
	Trim 3	7	2	3	6	3	5	2	5	2	2	4	
	Trim 4		4	5	2	5	3	2	10	2	1	1	
	<b>Total</b>	<b>20</b>	<b>11</b>	<b>13</b>	<b>13</b>	<b>12</b>	<b>10</b>	<b>6</b>	<b>22</b>	<b>7</b>	<b>5</b>	<b>12</b>	<b>1</b>



FC Cambriolage

		2000	2015	2016	2017	2018	2019	2020	2021	2022	2023	2024	2025
Cambriolage dans habitation	Trim 1	36	54	86	38	35	43	33	17	10	21	18	26
	Trim 2	51	30	39	25	19	47	14	14	14	15	20	19
	Trim 3	44	49	23	31	22	25	26	21	23	15	13	
	Trim 4	40	98	67	16	51	60	21	15	32	23	25	
	<b>Total</b>	<b>171</b>	<b>231</b>	<b>215</b>	<b>110</b>	<b>127</b>	<b>175</b>	<b>94</b>	<b>67</b>	<b>79</b>	<b>74</b>	<b>76</b>	<b>45</b>
Cambriolage ds entreprise ou commerce	Trim 1	17	21	17	7	4	5	6	9	6	2	2	2
	Trim 2	12	20	4	18	9	7	2	5		5	4	1
	Trim 3	19	8	6	14	10	13	3	3	2	2	1	
	Trim 4	19	11	11	6		9		8	3	3	9	
	<b>Total</b>	<b>67</b>	<b>60</b>	<b>38</b>	<b>45</b>	<b>23</b>	<b>34</b>	<b>11</b>	<b>25</b>	<b>11</b>	<b>12</b>	<b>16</b>	<b>3</b>
Cambriolage ds service public ou bâtiment administ	Trim 1	1	13	6	4	3	1	1	1	6	4	4	3
	Trim 2	9	6	5	7	5	1	5	1	4	1	1	
	Trim 3	9	6	9	6	1	2	2	11	1	2	1	
	Trim 4	5	7	3	3	2	1	3	3	1	2	5	
	<b>Total</b>	<b>24</b>	<b>32</b>	<b>23</b>	<b>20</b>	<b>11</b>	<b>5</b>	<b>11</b>	<b>16</b>	<b>12</b>	<b>9</b>	<b>11</b>	<b>3</b>
Vol au bélier	Trim 2					1							
	Trim 3				1								
	Trim 4				1								
	<b>Total</b>				<b>2</b>	<b>1</b>							
Cambriolage dans bâtiment (total)	Trim 1	53	88	109	49	42	49	40	27	22	27	24	31
	Trim 2	70	56	48	49	33	55	21	20	18	21	25	20
	Trim 3	70	62	37	51	32	40	31	35	26	19	15	
	Trim 4	62	116	81	25	53	70	24	26	36	28	39	
	<b>Total</b>	<b>255</b>	<b>322</b>	<b>275</b>	<b>174</b>	<b>160</b>	<b>214</b>	<b>116</b>	<b>108</b>	<b>102</b>	<b>95</b>	<b>103</b>	<b>51</b>



FC Vol autre

		2000	2015	2016	2017	2018	2019	2020	2021	2022	2023	2024	2025
Vol à main armée	Trim 1	1		1	1			1			1		1
	Trim 2	3		1	1	2			1	1		1	
	Trim 3	2	3			1		1					
	Trim 4	1		1	3	1					1		
	<b>Total</b>	<b>7</b>	<b>3</b>	<b>3</b>	<b>5</b>	<b>4</b>			<b>2</b>	<b>1</b>	<b>1</b>	<b>2</b>	<b>1</b>
Vol avec violence sans arme	Trim 1	4	7	4	2	3	2	4	2		2	2	3
	Trim 2	5	1	4	1	5	2	3	1		2	2	2
	Trim 3	2	3	4	4	2		6	2	4	4	1	
	Trim 4	3	2	2	2	2	4		1	2	2	2	
	<b>Total</b>	<b>14</b>	<b>13</b>	<b>14</b>	<b>9</b>	<b>12</b>	<b>8</b>	<b>13</b>	<b>6</b>	<b>6</b>	<b>10</b>	<b>7</b>	<b>5</b>
Vol dans ou sur un véhicule	Trim 1	39	18	58	42	11	14	13	15	19	3	5	25
	Trim 2	42	13	29	31	11	6	9	6	10	8	10	12
	Trim 3	40	19	25	11	10	23	6	15	3	3	3	
	Trim 4	28	24	31	19	7	8	9	20		7	10	
	<b>Total</b>	<b>149</b>	<b>74</b>	<b>143</b>	<b>103</b>	<b>39</b>	<b>51</b>	<b>37</b>	<b>56</b>	<b>32</b>	<b>21</b>	<b>28</b>	<b>37</b>
Sacjacking dans une voiture	Trim 4		1										
<b>Total</b>		<b>1</b>											
Vol d'armes et explosifs	Trim 1	1	2	1	2		2		1				2
	Trim 2	1	1	3		1	6				1	1	4
	Trim 3	3	1		3	2		1			2	1	
	Trim 4		1	3	1	1	1		1	2		3	
	<b>Total</b>	<b>5</b>	<b>5</b>	<b>7</b>	<b>6</b>	<b>4</b>	<b>9</b>	<b>1</b>	<b>2</b>	<b>2</b>	<b>3</b>	<b>5</b>	<b>6</b>
Arrachage de sac à main	Trim 1		2										1
	Trim 2			1									
	<b>Total</b>		<b>2</b>	<b>1</b>									<b>1</b>



FC Vol autre

		2000	2015	2016	2017	2018	2019	2020	2021	2022	2023	2024	2025
Vol à l'arraché	Trim 1		2					1					1
	Trim 2	1		2	1		2		1			2	
	Trim 3	2				1		2	1			1	
	Trim 4	2	1		1		1			2			
	<b>Total</b>	<b>5</b>	<b>3</b>	<b>2</b>	<b>2</b>	<b>1</b>	<b>3</b>	<b>3</b>	<b>2</b>	<b>2</b>		<b>3</b>	<b>1</b>
Vol à la tire	Trim 1	3	2	4	1	3	1	2		4	1	1	
	Trim 2	7	7	1	8	3			1	6	4	4	
	Trim 3	5	6	3	2	2	1	1	3		2	2	
	Trim 4	1	2	4	7	4	6		1	4		2	
	<b>Total</b>	<b>16</b>	<b>17</b>	<b>12</b>	<b>18</b>	<b>12</b>	<b>8</b>	<b>3</b>	<b>5</b>	<b>14</b>	<b>7</b>	<b>9</b>	
Vol à l'étalage	Trim 1	5	15	3	13	5	9	6	6	15	10	8	5
	Trim 2	5	13	5	9	5	6	8	5	6	2	8	9
	Trim 3	9	9	3	5	9	4	10	21	3	5	5	
	Trim 4	10	4	9	7	6	12	2	20	15	13	7	
	<b>Total</b>	<b>29</b>	<b>41</b>	<b>20</b>	<b>34</b>	<b>25</b>	<b>31</b>	<b>26</b>	<b>52</b>	<b>39</b>	<b>30</b>	<b>28</b>	<b>14</b>
Vol par ruse	Trim 1	3	1	2	2		1	2					
	Trim 2	2		4	2	2	2	2			2		1
	Trim 3	1	3	2		1	3		1				
	Trim 4	3	3	5		3	1	1	1				
	<b>Total</b>	<b>9</b>	<b>7</b>	<b>13</b>	<b>4</b>	<b>6</b>	<b>7</b>	<b>5</b>	<b>2</b>		<b>2</b>		<b>1</b>
Vol de métaux	Trim 1		3	3	2	1	2	1	1	3		3	3
	Trim 2	1	9	1	2	5		1	2	3	1		
	Trim 3		3	4		1		3	1	4	1		
	Trim 4		4	1		1			3	1	3	3	
	<b>Total</b>	<b>1</b>	<b>19</b>	<b>9</b>	<b>4</b>	<b>8</b>	<b>2</b>	<b>5</b>	<b>7</b>	<b>11</b>	<b>5</b>	<b>6</b>	<b>3</b>



FC Vol autre

		2000	2015	2016	2017	2018	2019	2020	2021	2022	2023	2024	2025
Vol sur les chantiers	Trim 1	7	1	3	1	5	1	1	1	2	1		4
	Trim 2	4		4		3		3	1		5	1	
	Trim 3	4	5	1	3	1	2	2		1	1	1	
	Trim 4	1	4	1	1	1	2	1		2	3	1	
	<b>Total</b>	<b>16</b>	<b>10</b>	<b>9</b>	<b>5</b>	<b>10</b>	<b>5</b>	<b>7</b>	<b>2</b>	<b>5</b>	<b>10</b>	<b>3</b>	<b>4</b>
Home-invasion	Trim 1												1
	Trim 4										1		
	<b>Total</b>										<b>1</b>		<b>1</b>
Vol d'animaux	Trim 1	3	1				1		2	2	3	1	2
	Trim 2	2	1	2				1		1		3	
	Trim 3	2	1		1	1					1		
	Trim 4		2			1		1					
	<b>Total</b>	<b>7</b>	<b>5</b>	<b>2</b>	<b>1</b>	<b>2</b>	<b>1</b>	<b>2</b>	<b>2</b>	<b>3</b>	<b>4</b>	<b>4</b>	<b>2</b>
Vol de cargaison	Trim 1		4	2	14	6	7	2					1
	Trim 2		1	1	3	2		1	2				1
	Trim 3		1	6		1	1	1					
	Trim 4		4	9	5	3	1		1				
	<b>Total</b>		<b>10</b>	<b>18</b>	<b>22</b>	<b>12</b>	<b>9</b>	<b>4</b>	<b>3</b>				<b>1</b>



Criminalité ICT

		2000	2015	2016	2017	2018	2019	2020	2021	2022	2023	2024	2025
Fraude de cartes de paiements	Trim 1	1	6		1	2		4	1	3	6		4
	Trim 2	1	2	8	2	2	2	1	2	4	3		1
	Trim 3		1	2	7	1	1	1	1		3	6	
	Trim 4	1	6	10		2	2	2	3		2	2	
	<b>Total</b>	<b>3</b>	<b>15</b>	<b>20</b>	<b>10</b>	<b>7</b>	<b>5</b>	<b>8</b>	<b>7</b>	<b>7</b>	<b>14</b>	<b>8</b>	<b>5</b>
Phishing	Trim 1										1	2	3
	Trim 2												3
	Trim 3											1	
	Trim 4									2	3		
	<b>Total</b>										<b>3</b>	<b>6</b>	<b>6</b>
Shouldersurfing	Trim 1		1										
	<b>Total</b>		<b>1</b>										
Skimming	Trim 1									1			
	<b>Total</b>									<b>1</b>			



FC Autre

		2000	2015	2016	2017	2018	2019	2020	2021	2022	2023	2024	2025
Violence contre les métiers d'intérêt général	Trim 1						2	2	1	3	1	2	
	Trim 2		1	1	1			1	1			1	3
	Trim 3		1	1	2			2		2	2	1	
	Trim 4		1		1	2	2	1	1	1	2	1	
<b>Total</b>			<b>3</b>	<b>2</b>	<b>4</b>	<b>2</b>	<b>4</b>	<b>6</b>	<b>3</b>	<b>6</b>	<b>5</b>	<b>5</b>	<b>3</b>
Viol collectif	Trim 2									1			1
	Trim 3							1					
	Trim 4	1											
	<b>Total</b>	<b>1</b>						<b>1</b>		<b>1</b>			<b>1</b>
Graffiti	Trim 2				2				1				
	Trim 3			3	1	2	1				2	1	
	Trim 4	1		1		1			1			1	
	<b>Total</b>	<b>1</b>		<b>4</b>	<b>1</b>	<b>5</b>	<b>1</b>		<b>2</b>		<b>2</b>	<b>2</b>	
Dégradation de voiture	Trim 1	5	23	17	18	20	19	15	14	16	17	14	15
	Trim 2	10	22	23	34	21	19	18	12	16	20	22	12
	Trim 3	30	29	17	33	15	27	15	12	12	20	15	
	Trim 4	16	22	19	18	22	14	9	16	9	13	10	
<b>Total</b>		<b>61</b>	<b>96</b>	<b>76</b>	<b>103</b>	<b>78</b>	<b>79</b>	<b>57</b>	<b>54</b>	<b>53</b>	<b>70</b>	<b>61</b>	<b>27</b>
Rixe au couteau	Trim 1										1		
	Trim 2									1			
	Trim 3	2											
	Trim 4				1								
<b>Total</b>		<b>2</b>			<b>1</b>					<b>1</b>	<b>1</b>		



PH Violence intrafamiliale (VIF)

		2000	2015	2016	2017	2018	2019	2020	2021	2022	2023	2024	2025
VIF: physique, dans le couple	Trim 1		12	5	12	15	18	7	12	12	17	25	17
	Trim 2	1	8	14	14	14	6	15	23	6	8	13	16
	Trim 3		15	17	18	9	9	18	12	13	7	14	
	Trim 4	1	13	12	15	11	8	15	11	17	19	9	
	<b>Total</b>	<b>2</b>	<b>48</b>	<b>48</b>	<b>59</b>	<b>49</b>	<b>41</b>	<b>55</b>	<b>58</b>	<b>48</b>	<b>51</b>	<b>61</b>	<b>33</b>
VIF: physique, envers des descendants	Trim 1		2		3	5		1	3	5	3	2	5
	Trim 2		1			2		4	4	3	5	1	5
	Trim 3		1	1	1	2	1	4		8	4	5	
	Trim 4	1	2	2	1	2	3		2	4	5	2	
	<b>Total</b>	<b>1</b>	<b>6</b>	<b>3</b>	<b>5</b>	<b>11</b>	<b>4</b>	<b>9</b>	<b>9</b>	<b>20</b>	<b>17</b>	<b>10</b>	<b>10</b>
VIF: physique, envers d'autres membres	Trim 1	12	1	1	4	3	2		1	4	2	4	1
	Trim 2	11	1	1	3	3	2		3			3	3
	Trim 3	6	2	2	2	3	3	3	3	4	2	5	
	Trim 4	4	3	5	4	4	2	2	3	3	5	4	
	<b>Total</b>	<b>33</b>	<b>7</b>	<b>9</b>	<b>13</b>	<b>13</b>	<b>9</b>	<b>5</b>	<b>10</b>	<b>11</b>	<b>9</b>	<b>16</b>	<b>4</b>
VIF: sexuelle, dans le couple	Trim 1				1						1		
	Trim 2												1
	Trim 4				1		1			1			
	<b>Total</b>			<b>1</b>	<b>1</b>		<b>1</b>			<b>2</b>			<b>1</b>
VIF: sexuelle, envers des descendants	Trim 1		1	2				1					
	Trim 2	3		4	2			2	2		1		
	Trim 3	2		3			1	1		1			
	Trim 4	1		3	1								
	<b>Total</b>	<b>6</b>	<b>1</b>	<b>12</b>	<b>3</b>		<b>1</b>	<b>4</b>	<b>2</b>	<b>1</b>	<b>1</b>		



PH Violence intrafamiliale (VIF)

		2000	2015	2016	2017	2018	2019	2020	2021	2022	2023	2024	2025
VIF: sexuelle, envers d'autres membres	Trim 1						1						1
	Trim 2							1	1				
	<b>Total</b>						<b>1</b>	<b>1</b>	<b>1</b>				<b>1</b>
VIF: psychique, dans le couple	Trim 1	13	18	10	22	17	29	24	11	33	22	28	12
	Trim 2	19	12	12	20	12	12	23	8	26	13	24	24
	Trim 3	29	18	23	16	27	12	21	14	23	14	16	
	Trim 4	28	14	14	18	14	30	8	13	21	16	12	
	<b>Total</b>	<b>89</b>	<b>62</b>	<b>59</b>	<b>76</b>	<b>70</b>	<b>83</b>	<b>76</b>	<b>46</b>	<b>103</b>	<b>65</b>	<b>80</b>	<b>36</b>
VIF: psychique, envers des descendants	Trim 1			1	1	1		1	1	1		3	3
	Trim 2				1		1	1	1		2	2	2
	Trim 3	1	2				1	1		3	2	2	
	Trim 4		2	2	1							1	
	<b>Total</b>	<b>1</b>	<b>4</b>	<b>3</b>	<b>3</b>	<b>1</b>	<b>2</b>	<b>3</b>	<b>2</b>	<b>4</b>	<b>4</b>	<b>8</b>	<b>5</b>
VIF: psychique, envers d'autres membres	Trim 1			1	1			3	1	1		2	2
	Trim 2			2		1	1					2	3
	Trim 3			1	1	1	1	1		3	1	3	
	Trim 4		2	2			1			2	1	2	
	<b>Total</b>		<b>2</b>	<b>6</b>	<b>2</b>	<b>2</b>	<b>3</b>	<b>4</b>	<b>1</b>	<b>6</b>	<b>2</b>	<b>9</b>	<b>5</b>
VIF: économique, dans le couple	Trim 1							1		2	1		2
	Trim 2	1		1	1		1	1				2	
	Trim 3	1			1		2		1		1		
	Trim 4	2				2	2		1			1	
	<b>Total</b>	<b>4</b>		<b>1</b>	<b>2</b>	<b>2</b>	<b>5</b>	<b>2</b>	<b>2</b>	<b>2</b>	<b>2</b>	<b>3</b>	<b>2</b>
VIF: économique, envers des descendants	Trim 3	1											
	Trim 4											1	
	<b>Total</b>	<b>1</b>										<b>1</b>	



PH Violence intrafamiliale (VIF)

		2000	2015	2016	2017	2018	2019	2020	2021	2022	2023	2024	2025
VIF: économique, envers d'autres membres	Trim 1	10	1		1	4		1	1		1	2	1
	Trim 2	5	1	3		2		3	1	1	2	1	1
	Trim 3	9	3	1		2		3		2		2	
	Trim 4	2	7	1	2	1	1	4				1	
<b>Total</b>		<b>26</b>	<b>12</b>	<b>5</b>	<b>3</b>	<b>9</b>	<b>1</b>	<b>11</b>	<b>2</b>	<b>3</b>	<b>3</b>	<b>6</b>	<b>2</b>



PH Hormones et dopage

		2000	2015	2016	2017	2018	2019	2020	2021	2022	2023	2024	2025
Dopage humain	Trim 1				1								
	Trim 2				1								
	Trim 4			1									
Total				1	2								



PH Drogues

		2000	2015	2016	2017	2018	2019	2020	2021	2022	2023	2024	2025
Vente de cocaïne	Trim 1				1	1			1		2		
	Trim 2						1		2	4	1	1	2
	Trim 3						1						
	Trim 4								1		3		
	<b>Total</b>				1	1	2		4	4	6	1	2
Import-export de cocaïne	Trim 4		1								1		
<b>Total</b>			1								1		
Import-export de drogues synthétiques	Trim 4										1		
<b>Total</b>											1		
Vente de drogues synthétiques	Trim 1		1									1	
	Trim 2		2										2
	Trim 3									1			
	Trim 4							1			1		
	<b>Total</b>		3					1	1	1	1	1	2
Production de cannabis (culture)	Trim 1		1								1		
	Trim 2						1	1	1				1
	Trim 3		2	1			1		1	1			
	<b>Total</b>		3	1			2	1	2	1	1		1
Vente de cannabis en grande quantité	Trim 4		1			1							
<b>Total</b>		1			1								
Import-export d'héroïne	Trim 1			1									
<b>Total</b>			1										



PH Drogues

		2000	2015	2016	2017	2018	2019	2020	2021	2022	2023	2024	2025
Vente-traffic d héroïne	Trim 1				1						1		
	Trim 2						1			1			
	Trim 3		2			1	1					1	
<b>Total</b>			<b>2</b>		<b>1</b>	<b>1</b>	<b>2</b>			<b>1</b>	<b>1</b>	<b>1</b>	



PH Trafic d'armes

		2000	2015	2016	2017	2018	2019	2020	2021	2022	2023	2024	2025
Commerce et production d'arme à feu et mun.	Trim 1											1	
	Trim 2			1							2		
	Trim 4		2	4	1	1				1	3		
	<b>Total</b>		<b>2</b>	<b>5</b>	<b>1</b>	<b>1</b>				<b>1</b>	<b>5</b>	<b>1</b>	
Commerce et production d'arme non à feu	Trim 1				1								
	Trim 2			1									
	Trim 3											1	
	<b>Total</b>			<b>1</b>	<b>1</b>							<b>1</b>	



PH Traite des êtres humains

		2000	2015	2016	2017	2018	2019	2020	2021	2022	2023	2024	2025
TEH - exploitation économique	Trim 4						1					1	
	Total						1					1	
TEH - exploitation sexuelle	Trim 1	1											1
	Trim 2										1	1	
	Trim 3											1	
	Trim 4			1								1	
Total		1		1							1	3	1



PH Violence dans l'espace public

		2000	2015	2016	2017	2018	2019	2020	2021	2022	2023	2024	2025
Violence physique (transport public)	Trim 1	2	1			2		1		1		1	1
	Trim 2			1	3		1		2	2		3	1
	Trim 3		1		1				2		3	2	
	Trim 4	1	1	1	2	3		1	1		1		
	<b>Total</b>	<b>3</b>	<b>3</b>	<b>2</b>	<b>6</b>	<b>5</b>	<b>1</b>	<b>2</b>	<b>5</b>	<b>3</b>	<b>4</b>	<b>6</b>	<b>2</b>
Violence physique (voie publique)	Trim 1	10	10	6	13	9	16	5	5	19	8	12	12
	Trim 2	8	18	25	14	17	16	11	16	16	14	9	16
	Trim 3	12	12	19	11	20	12	8	15	14	15	11	
	Trim 4	13	10	11	9	16	10	6	12	17	9	16	
	<b>Total</b>	<b>43</b>	<b>50</b>	<b>61</b>	<b>47</b>	<b>62</b>	<b>54</b>	<b>30</b>	<b>48</b>	<b>66</b>	<b>46</b>	<b>48</b>	<b>28</b>
Violence physique (autre endroit public)	Trim 1	2		1		1		1		1			1
	Trim 2			1	2			1			2		
	Trim 3	1		1	1		1	3		2	3		
	Trim 4	1	1					2	1	2			
	<b>Total</b>	<b>4</b>	<b>1</b>	<b>3</b>	<b>3</b>	<b>1</b>	<b>1</b>	<b>7</b>	<b>1</b>	<b>5</b>	<b>5</b>		<b>1</b>
Violence physique (endroit accessible au public)	Trim 1	6	7	7	6	5	10	5	1	7	8	7	4
	Trim 2	10	6	5	5	5	4	1	3	5	2	7	4
	Trim 3	14	3	3	4	2	4	6	5	7	10	7	
	Trim 4	11	4	2	8	7	5	1	7	1	4	8	
	<b>Total</b>	<b>41</b>	<b>20</b>	<b>17</b>	<b>23</b>	<b>19</b>	<b>23</b>	<b>13</b>	<b>16</b>	<b>20</b>	<b>24</b>	<b>29</b>	<b>8</b>
Violence sexuelle (transport public)	Trim 1						2			1			
	Trim 2						1						1
	Trim 3			1	1								
	Trim 4				2								
	<b>Total</b>			<b>1</b>	<b>3</b>		<b>3</b>			<b>1</b>			<b>1</b>



PH Violence dans l'espace public

		2000	2015	2016	2017	2018	2019	2020	2021	2022	2023	2024	2025
Violence sexuelle (voie publique)	Trim 1		2	1	2	1		1			2		
	Trim 2	1			1		2	2	3			1	2
	Trim 3	1	1				1		1	2	1		
	Trim 4	1	2	4		1						1	
<b>Total</b>		<b>3</b>	<b>5</b>	<b>5</b>	<b>3</b>	<b>2</b>	<b>3</b>	<b>3</b>	<b>4</b>	<b>2</b>	<b>3</b>	<b>2</b>	<b>2</b>
Violence sexuelle (autre endroit public)	Trim 2				1								
	Trim 3										1	1	
	Trim 4				1						2		
	<b>Total</b>				<b>2</b>						<b>3</b>	<b>1</b>	
Violence sexuelle (endroit accessible au public)	Trim 1						1					1	
	Trim 2				1	1	1	1				1	
	Trim 3	2			1				2	2	1	2	
	Trim 4	1		1							3		
<b>Total</b>		<b>3</b>	<b>1</b>	<b>2</b>	<b>2</b>	<b>1</b>	<b>2</b>	<b>1</b>	<b>2</b>	<b>2</b>	<b>4</b>	<b>4</b>	
Violence psychique (transport public)	Trim 1	1	1		4	1				2	1	1	
	Trim 2	1	2	2		1	1		1		1	3	
	Trim 3			2	1						1	1	
	Trim 4	3					1		1				
<b>Total</b>		<b>5</b>	<b>3</b>	<b>4</b>	<b>5</b>	<b>2</b>	<b>2</b>		<b>2</b>	<b>2</b>	<b>3</b>	<b>5</b>	
Violence psychique (voie publique)	Trim 1	8	8	8	9	10	12	5	9	20	16	16	17
	Trim 2	14	16	13	19	12	14	8	10	13	19	17	11
	Trim 3	13	15	16	12	14	8	9	15	14	14	8	
	Trim 4	9	9	5	12	9	9	14	11	9	17	11	
<b>Total</b>		<b>44</b>	<b>48</b>	<b>42</b>	<b>52</b>	<b>45</b>	<b>43</b>	<b>36</b>	<b>45</b>	<b>56</b>	<b>66</b>	<b>52</b>	<b>28</b>



PH Violence dans l'espace public

		2000	2015	2016	2017	2018	2019	2020	2021	2022	2023	2024	2025
Violence psychique (autre endroit public)	Trim 1		1	1	1	1		1	2	1	2	3	1
	Trim 2				4			1	3		2	2	1
	Trim 3	2			1					2	1	1	
	Trim 4	1	3			1		1	1	1	2		
<b>Total</b>		<b>3</b>	<b>4</b>	<b>1</b>	<b>6</b>	<b>2</b>		<b>3</b>	<b>6</b>	<b>4</b>	<b>7</b>	<b>6</b>	<b>2</b>
Violence psychique (endroit accessible au public)	Trim 1	10	2	1	3	2	3	5		3	5	6	5
	Trim 2	8	3	5	3	3	1	4		3	3	6	2
	Trim 3	9	1	3	3	6	5	4	2	3	5	2	
	Trim 4	11	6	4	2	1	2	5	8	2	5		
<b>Total</b>		<b>38</b>	<b>12</b>	<b>13</b>	<b>11</b>	<b>12</b>	<b>11</b>	<b>18</b>	<b>10</b>	<b>11</b>	<b>18</b>	<b>14</b>	<b>7</b>
Vol à main armée (voie publique)	Trim 1			1				1					
	Trim 2	1				1				1		1	
<b>Total</b>		<b>1</b>		<b>1</b>		<b>1</b>		<b>1</b>		<b>1</b>		<b>1</b>	
Vol à main armée (autre endroit public)	Trim 2	1			1								
<b>Total</b>		<b>1</b>			<b>1</b>								
Vol à main armée (endroit accessible au public)	Trim 1	1											
	Trim 2	1		1									
	Trim 3	1	1										
	Trim 4				3								
<b>Total</b>		<b>3</b>	<b>1</b>	<b>1</b>	<b>3</b>								
Vol avec violence sans arme (transport public)	Trim 1	1					1	1					
	Trim 2	1											
	Trim 3								1				
	Trim 4	1											
<b>Total</b>		<b>3</b>					<b>1</b>	<b>1</b>	<b>1</b>				



PH Violence dans l'espace public

		2000	2015	2016	2017	2018	2019	2020	2021	2022	2023	2024	2025
Vol avec violence sans arme (voie publique)	Trim 1	1	3		2			1				1	1
	Trim 2	1		4		1	1		1			1	1
	Trim 3		1	1	1	1		1		1	2		
	Trim 4	1	1				2						
Total		3	5	5	3	2	3	2	1	1	2	2	2
Vol avec violence sans arme (autre endroit public)	Trim 3			1							1		
	Trim 4									1			
	Total			1						1	1		
Vol avec violence sans arme (endr. acces. au pub.)	Trim 1	1	1			2		1			1	1	
	Trim 2	2	1			1	1	1			2		1
	Trim 3		1	1	1			1	1				
	Trim 4				1						2		
Total		3	3	1	2	3	1	3	1		5	1	1



PH Autre

		2000	2015	2016	2017	2018	2019	2020	2021	2022	2023	2024	2025
Faux policiers	Trim 1									1			
	Trim 4		1							1	1		
	<b>Total</b>		<b>1</b>							<b>2</b>	<b>1</b>		
Terrorisme, extrémisme et radicalisme	Trim 1												1
	Trim 2							1		1			1
	Trim 3			1						1			
	<b>Total</b>			<b>1</b>				<b>1</b>		<b>2</b>			<b>2</b>
Cyberharcèlement	Trim 1		9	9	14	16	13	10	8	8	11	5	4
	Trim 2	1	13	10	16	9	10	5	7	2	6	6	2
	Trim 3		16	8	11	8	9	12	8	2	6	1	
	Trim 4		16	17	8	15	4	6	5	2	2	1	
	<b>Total</b>	<b>1</b>	<b>54</b>	<b>44</b>	<b>49</b>	<b>48</b>	<b>36</b>	<b>33</b>	<b>28</b>	<b>14</b>	<b>25</b>	<b>13</b>	<b>6</b>
Fraude à l'identité	Trim 1	1	10	6	6	12	12	2	4	2	2	3	7
	Trim 2	4	6	6	4	4	4	3	5	3	2	8	5
	Trim 3	2	3	8	7	7	4	9		5	5	5	
	Trim 4		7	6	6	3	6	3	7	2	4	3	
	<b>Total</b>	<b>7</b>	<b>26</b>	<b>26</b>	<b>23</b>	<b>26</b>	<b>26</b>	<b>17</b>	<b>16</b>	<b>12</b>	<b>13</b>	<b>19</b>	<b>12</b>



**CONDROZ-FAMENNE**

**2024**

**FC Vol moyen de transport**

	Fév	Mar	Avr	Mai	Juin	Juil	Août	Sep	Oct	Nov	Total
Vol de voiture	1	1		2	1					3	8
Vol de moto						1					1
Vol dans les garages					1						1
Vol de vélomoteur			1		1				1		3
Vol de vélo		1	2		4		3	1	1		12

**FC Cambriolage**

	Jan	Fév	Mar	Avr	Mai	Juin	Juil	Août	Sep	Oct	Nov	Déc	Total
Cambriolage dans habitation	5	9	4	3	4	13	6	2	5	7	8	10	76
Cambriolage ds entreprise ou commerce		1	1	3	1		1			5	4		16
Cambriolage ds service public ou bâtiment administ	2		2	1			1			2	2	1	11
Cambriolage dans bâtiment (total)	7	10	7	7	5	13	8	2	5	14	14	11	103

**FC Vol autre**

	Jan	Fév	Mar	Avr	Mai	Juin	Juil	Août	Sep	Oct	Nov	Déc	Total
Vol à main armée					1								1
Vol avec violence sans arme	1	1		1		1	1				1	1	7
Vol dans ou sur un véhicule	2	2	1	2	7	1	1	1	1	7		3	28
Vol d'armes et explosifs					1		1			1	2		5
Vol à l'arraché				1	1		1						3
Vol à la tire			1	1		3	1		1	1		1	9
Vol à l'étalage	1	2	5	2	5	1	2	2	1		5	2	28
Vol de métaux	2		1							1	1	1	6
Vol sur les chantiers					1		1			1			3
Vol d'animaux	1			1	2								4
Vol de cargaison		1											1



### Criminalité ICT

	Fév	Juil	Sep	Oct	Nov	Déc	Total
Fraude de cartes de paiements		5	1		2		8
Phishing	2	1		1	1	1	6

### FC Autre

	Jan	Fév	Mar	Avr	Mai	Juin	Juil	Août	Sep	Oct	Nov	Déc	Total
Violence contre les métiers d'intérêt général	2					1	1			1			5
Graffiti								1				1	2
Dégradation de voiture	6	6	2	10	5	7	5	4	6	5	2	3	61

### PH Violence intrafamiliale (VIF)

	Jan	Fév	Mar	Avr	Mai	Juin	Juil	Août	Sep	Oct	Nov	Déc	Total
VIF: physique, dans le couple	5	11	9	6	4	3	4	8	2	1	5	3	61
VIF: physique, envers des descendants	1		1	1			1	3	1		1	1	10
VIF: physique, envers d'autres membres	2		2	2	1		2	1	2	1		3	16
VIF: psychique, dans le couple	13	8	7	6	12	6	2	7	7	3	7	2	80
VIF: psychique, envers des descendants			3	1		1	1	1				1	8
VIF: psychique, envers d'autres membres		2		1	1			2	1		1	1	9
VIF: économique, dans le couple				1		1					1		3
VIF: économique, envers des descendants											1		1
VIF: économique, envers d'autres membres		2		1			1	1			1		6

### PH Drogues

	Jan	Avr	Sep	Total
Vente de cocaïne		1		1
Vente de drogues synthétiques	1			1
Vente-traffic d héroïne			1	1



### PH Trafic d'armes

	Jan	Juil	Total
Commerce et production d'arme à feu et mun.	1		1
Commerce et production d'arme non à feu		1	1

### PH Traite des êtres humains

	Mai	Juil	Nov	Total
TEH - exploitation économique			1	1
TEH - exploitation sexuelle	1	1	1	3

### PH Violence dans l'espace public

	Jan	Fév	Mar	Avr	Mai	Juin	Juil	Août	Sep	Oct	Nov	Déc	Total
Violence physique (transport public)	1				3		1		1				6
Violence physique (voie publique)	3	2	7	2	2	5	5	4	2	4	6	6	48
Violence physique (endroit accessible au public)	2	4	1	2	1	4	4	2	1	3	2	3	29
Violence sexuelle (voie publique)					1					1			2
Violence sexuelle (autre endroit public)							1						1
Violence sexuelle (endroit accessible au public)	1			1			2						4
Violence psychique (transport public)	1			1	1	1			1				5
Violence psychique (voie publique)	7	3	6	8	5	4	2	3	3	2	5	4	52
Violence psychique (autre endroit public)	1	1	1	2				1					6
Violence psychique (endroit accessible au public)	1	4	1	3	1	2			2				14
Vol à main armée (voie publique)					1								1
Vol avec violence sans arme (voie publique)		1				1							2
Vol avec violence sans arme (endr. acces. au pub.)	1												1

### PH Autre

	Jan	Fév	Mar	Avr	Mai	Juin	Juil	Août	Sep	Oct	Nov	Déc	Total
Cyberharcèlement	1	3	1	4	1	1			1			1	13
Fraude à l'identité		2	1	2	2	4	2	2	1	2	1		19



2025

**FC Vol moyen de transport**

	Jan	Fév	Mar	Avr	Mai	Juin	Total
Vol de voiture	1	3	1	2		1	8
Vol de moto		1			1		2
Vol dans les garages			1				1
Vol de vélo				1			1

**FC Cambriolage**

	Jan	Fév	Mar	Avr	Mai	Juin	Total
Cambriolage dans habitation	11	13	2	6	6	7	45
Cambriolage ds entreprise ou commerce	1	1		1			3
Cambriolage ds service public ou bâtiment administ		2	1				3
Cambriolage dans bâtiment (total)	12	16	3	7	6	7	51

**FC Vol autre**

	Jan	Fév	Mar	Avr	Mai	Juin	Total
Vol à main armée		1					1
Vol avec violence sans arme	1		2	1		1	5
Vol dans ou sur un véhicule	1	24		5	5	2	37
Vol d'armes et explosifs	1	1		1	2	1	6
Arrachage de sac à main			1				1
Vol à l'arraché			1				1
Vol à l'étalage	1	2	2	5	4		14
Vol par ruse					1		1
Vol de métaux		3					3
Vol sur les chantiers	1	3					4
Home-invasion		1					1
Vol d'animaux		1	1				2
Vol de cargaison				1			1



### Criminalité ICT

	Jan	Fév	Mar	Avr	Juin	Total
Fraude de cartes de paiements		3	1	1		5
Phishing	3			1	2	6

### FC Autre

	Jan	Fév	Mar	Avr	Mai	Juin	Total
Violence contre les métiers d'intérêt général				3			3
Viol collectif					1		1
Dégradation de voiture	2	9	4	4	5	3	27

### PH Violence intrafamiliale (VIF)

	Jan	Fév	Mar	Avr	Mai	Juin	Total
VIF: physique, dans le couple	10	5	2	4	5	7	33
VIF: physique, envers des descendants	4	1		2	2	1	10
VIF: physique, envers d'autres membres		1			1	2	4
VIF: sexuelle, dans le couple				1			1
VIF: sexuelle, envers d'autres membres		1					1
VIF: psychique, dans le couple	5	3	4	3	12	9	36
VIF: psychique, envers des descendants	3					2	5
VIF: psychique, envers d'autres membres			2		1	2	5
VIF: économique, dans le couple		2					2
VIF: économique, envers d'autres membres	1					1	2

### PH Drogues

	Mai	Juin	Total
Vente de cocaïne		2	2
Vente de drogues synthétiques	1	1	2
Production de cannabis (culture)		1	1



**PH Traite des êtres humains**

	Jan	Total
TEH - exploitation sexuelle	1	1

**PH Violence dans l'espace public**

	Jan	Fév	Mar	Avr	Mai	Juin	Total
Violence physique (transport public)			1		1		2
Violence physique (voie publique)	3	2	7	8	3	5	28
Violence physique (autre endroit public)		1					1
Violence physique (endroit accessible au public)		2	2	2		2	8
Violence sexuelle (transport public)					1		1
Violence sexuelle (voie publique)				1		1	2
Violence psychique (voie publique)	7	2	8	3	3	5	28
Violence psychique (autre endroit public)	1					1	2
Violence psychique (endroit accessible au public)	1	2	2		1	1	7
Vol avec violence sans arme (voie publique)			1			1	2
Vol avec violence sans arme (endr. acces. au pub.)				1			1

**PH Autre**

	Jan	Fév	Mar	Avr	Mai	Juin	Total
Terrorisme, extrémisme et radicalisme			1		1		2
Cyberharcèlement	2	1	1	2			6
Fraude à l'identité	3	1	3	1	3	1	12

# ***STATISTIQUES POLICIERES DE CRIMINALITE***

---

***LIEU DE PERPETRATION: ZONE DE POLICE***

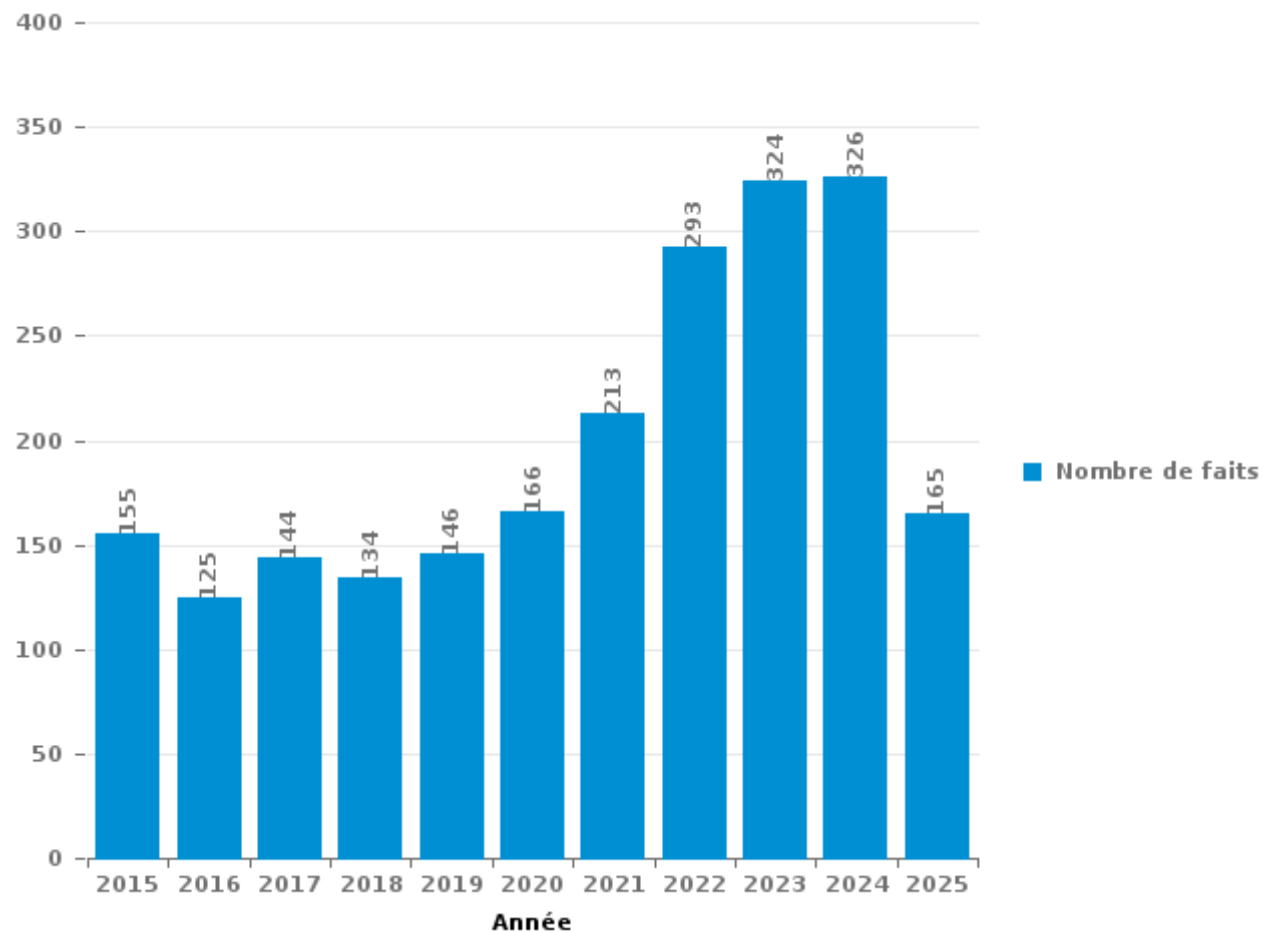
**CONDROZ-FAMENNE**

***PARTIE III : ICT***



## CONDROZ-FAMENNE

Nombre total de délits avec un élément ICT/online, depuis 2015





Criminalité ICT/online au sens strict

Infractions (exhaustif)

	2015	2016	2017	2018	2019	2020	2021	2022	2023	2024	2025
Criminalité informatique: Faux en informatique:	2	1	2		2	3	1	1	3	1	
Criminalité informatique: Fraude informatique:	48	27	22	26	43	39	64	132	166	140	71
Criminalité informatique: Hacking:	3	4	6	6	4	3	5	4	4	2	2
Criminalité informatique: Sabotage:	1	1		1						2	
<b>Total:</b>	<b>54</b>	<b>33</b>	<b>30</b>	<b>33</b>	<b>49</b>	<b>45</b>	<b>70</b>	<b>137</b>	<b>173</b>	<b>145</b>	<b>73</b>

Figures criminelles (à considérer spécifiquement – ne pas additionner avec d'autres éléments – risque de double comptage!)

	2015	2016	2017	2018	2019	2020	2021	2022	2023	2024	2025
Fraude de cartes de paiements	15	20	10	7	5	8	7	7	14	8	5
Phishing									3	6	6
Shouldersurfing	1										
Skimming								1			



## Criminalité ICT/online au sens large

Infractions (uniquement si code-fait existe)

	2015	2016	2017	2018	2019	2020	2021	2022	2023	2024	2025
Fraude: Escroquerie: Fraude par internet	47	44	55	44	52	73	97	138	121	164	83
Infr. contre autres valeurs morales et sentiments: Cyberlokkig (leurre de mineur par ICT):						1	2				
Infr. contre les moeurs: Grooming (contact par ICT avec mineur < 16 ans):			1		1	1	2				
Infr. contre les moeurs: Voyeurisme: Diffusion enregistrement nudité ou intimité			4	1	4	4	6	2			
<b>Total:</b>	<b>47</b>	<b>44</b>	<b>60</b>	<b>45</b>	<b>57</b>	<b>79</b>	<b>107</b>	<b>140</b>	<b>121</b>	<b>164</b>	<b>83</b>

Figures criminelles (à considérer spécifiquement – ne pas additionner avec d'autres éléments – risque de double comptage!)

	2015	2016	2017	2018	2019	2020	2021	2022	2023	2024	2025
Cyberharcèlement	54	44	49	48	36	33	28	14	25	13	6

# ***STATISTIQUES POLICIERES DE CRIMINALITE***

---

***LIEU DE PERPETRATION: ZONE DE POLICE***

**CONDROZ-FAMENNE**

***PARTIE IV : DESTINATION LIEU***



**CONDROZ-FAMENNE**

**Vol et extorsion**

	2000	2015	2016	2017	2018	2019	2020	2021	2022	2023	2024	2025
Habitation: maison	225	231	227	113	121	176	95	73	90	79	81	57
Voie publique	155	86	108	93	70	68	36	62	56	49	48	22
Magasin	68	75	51	56	45	55	41	63	56	39	39	18
Habitation: allée	63	30	55	42	19	20	20	17	11	12	10	11
Parking	52	36	46	32	18	18	22	23	19	16	8	15
Habitation: dépendances	23	30	24	24	16	20	18	26	8	10	8	1
Institution d'enseignement	52	17	23	16	15	10	9	9	10	7	8	3
Habitation: appartement	10	18	19	11	18	16	17	14	11	14	10	1
Entreprise	28	31	14	10	12	15	4	14	9	8	10	1
Habitation: autre	55	16	17	7	13	17	12	4	5	2	5	3
Habitation: non précisée	11	20	22	15	17	13	6	6	7	7	6	3
Autre	8	19	6	14	8	6	12	16	14	14	7	3
Culture et loisirs	35	19	11	14	11	7	3	6	7	8	4	1
Horeca	36	13	14	11	8	6	4	5	11	3	5	2
Inconnue	5	10	14	7	4	5	5	10	11	16	5	5
Terrain	10	11	6	7	8	9	12	6	10	5	11	1
Service public	10	21	30	5	6	5	1	5	5	1	3	3
Infrastructure sportive	16	13	5	14	5	4	2	2	4	3	7	
Chantier	10	10	9	3	6	5	6	1	4	7	3	4
Habitation: garage	9	7	8	10	7	7	4	5	5	2	1	
Station de bus / métro et gare de chemin de fer	6	1	2	1	2	3	2	7	3	4	12	5
Stade	10	10	4	6	1	1	2	2		1		1
Moyen de transport: train / tram / métro	3	5		6	3	1	3	1	3	3	5	
Moyen de transport: voiture	3	2	5	6	3	2	3	4	1	1	2	
Station essence	6	4		3	3	2	2	2		1	4	2
Edifice religieux / lieu du culte	5		2	2	2		5	5	1	1	4	
Bâtiment administratif	4	3	3	2	2	2	2	3	2	1		
Médecin / dentiste / pharmacien	6	3	6		1			1	2	2		
Service	1	2	2	3		6		2	1	2	1	1
Banque / institution financière		3	4	2		3	1	3	1	1		1
Cimetière	3	1	1	5	1		4					
Moyen de transport: camion		1	2	2		2	2	3		1	1	
Maison de repos	3	2			1	1	2	1	1		2	
Moyen de transport: autre		1	1	1	1			1	2		1	1
Hôpital	1		4	1						1		1
Maison de débauche			1		1	1			1			1
Moyen de transport: autobus / autocar	1	1				1				1		
Emplacement de vélo			1			1					1	
Aéroport		2										
Guichet automatique	2											
Installation militaire		1							1			
<b>Total</b>	<b>935</b>	<b>755</b>	<b>747</b>	<b>544</b>	<b>448</b>	<b>508</b>	<b>357</b>	<b>402</b>	<b>372</b>	<b>322</b>	<b>312</b>	<b>167</b>

FPF/DGR/DRI/BIPOL - Statistiques policières de criminalité (date de clôture: 31/10/2025)

Les données pour les années 2001 jusqu'à 2014 ne sont plus publiées mais restent disponibles sur demande auprès du service BIPOL.

Les données pour 2025 ne concernent que le 1er semestre.



CONDROZ-FAMENNE

Dégradation de la propriété

	2000	2015	2016	2017	2018	2019	2020	2021	2022	2023	2024	2025
Voie publique	95	70	53	70	72	67	48	48	42	47	54	25
Habitation: résidence principale	60	54	51	30	37	53	30	40	37	35	33	20
Parking	14	18	18	27	15	21	13	14	17	19	20	5
Habitation: allée	24	9	13	11	9	9	5	2	11	10	7	1
Terrain	22	9	18	5	9	7	3	5	5	5	6	1
Habitation: dépendances	11	6	4	3	4	4	4	3	2	7	2	2
Habitation: non précisée	3	4	3	8	6	5	7	1	3	3	3	3
Habitation: jardin	4	4	1	5	5	3	7	1	4	4	5	2
Institution d'enseignement	8	4	4	4	1	1	5	5	3	5	3	1
Horeca	15	4	4	5	1	3	2	4	1	2		1
Habitation: résidence secondaire	8	7	2	3	6	2	2	2	2	2	4	
Culture et loisirs	12	3	5	7		1	2	3	1	1	1	1
Inconnue	5	3	2	1	2	2	1	1	5	4	1	1
Magasin	6	1	3	4		4	2			2	2	
Autre	5		2	2		2	2	2	3	3	1	1
Entreprise	6	4	1	1	1	2	1	3	2		2	
Habitation: garage	1	1	5	2		1	3	2	2	3	3	
Infrastructure sportive	7	1		1	4		2			1	2	
Edifice religieux / lieu du culte	5	1	1	2	2	1			2	1	1	
Moyen de transport: voiture		1	2	1	1	2	1		5	3		
Service public	2	1	2		1	3	1		1	1	3	1
Bureau de police	1				2	1	1	1		2		2
Bâtiment administratif	1		1		1				2	2	2	
Moyen de transport: autre	1		1	1	1	3	2					
Chantier	1			2		1	2				1	1
Station de bus / métro et gare de chemin de fer	1			1			1	2		1		2
Cimetière	2			1		1	1					
Service				1		3		1				
Stade	1	2			1		1					
Banque / institution financière	1				1							
Maison de repos					1	1						
Médecin / dentiste / pharmacien						1						1
Aéroport			1									
Eaux intérieures et maritimes	1											
Maison de débauche										1		
Moyen de transport: train / tram / métro			1									
<b>Total</b>	<b>323</b>	<b>207</b>	<b>198</b>	<b>198</b>	<b>183</b>	<b>204</b>	<b>149</b>	<b>140</b>	<b>150</b>	<b>164</b>	<b>156</b>	<b>71</b>

FPF/DGR/DRI/BIPOL - Statistiques policières de criminalité (date de clôture: 31/10/2025)

Les données pour les années 2001 jusqu'à 2014 ne sont plus publiées mais restent disponibles sur demande auprès du service BIPOL.

Les données pour 2025 ne concernent que le 1er semestre.



**CONDROZ-FAMENNE**

**Infractions contre l'intégrité physique**

	2000	2015	2016	2017	2018	2019	2020	2021	2022	2023	2024	2025
Habitation	57	87	88	95	89	58	86	99	106	105	97	52
Voie publique	47	61	84	55	80	62	35	52	93	70	75	40
Institution d'enseignement	12	10	5	11	9	12	10	12	13	19	16	8
Culture et loisirs	14	7	7	7	5	6		1	7	9	10	2
Horeca	20	5	3	6	5	6	5	4	4	4	4	1
Habitation: allée	6	4	7	7	4	6	5	2	2	3	5	2
Inconnue	9	5	4	4	2	1	4	4	10	3	6	
Service public	1	5	3	5	2	2	7		5	5	7	9
Parking	3	3	3	5	3	4		6	3	3	6	2
Magasin	3	2	3	1		4	3	1	4	2	3	3
Infrastructure sportive	3			1			2	1	3	5	7	3
Station de bus / métro et gare de chemin de fer		1	2	4	3	1	2	4	2	2	1	2
Terrain	2	2	6		1	3	1	1	4	1	3	
Habitation: jardin	1	1	5		4	2		2	1	1	3	1
Autre					1	4	1	2	2	3		
Moyen de transport: autobus / autocar		3		1				2	3	2	1	
Entreprise	1	1	1			1	2		1	1	1	
Stade	2	1	1	2	1	1					1	
Moyen de transport: train / tram / métro		1		2	1				1	1	2	
Maison de débauche		1				1			1		1	1
Moyen de transport: autre	1				1							3
Maison de repos		1		1			1					1
Aéroport		2	1									
Bâtiment administratif			1				1	1				
Bureau de police							3					
Hôpital				1						1		
Arrêt de bus / tram				1								
Edifice religieux / lieu du culte											1	
Installation militaire		1										
Médecin / dentiste / pharmacien					1							
Station essence						1						
<b>Total</b>	<b>182</b>	<b>204</b>	<b>224</b>	<b>209</b>	<b>212</b>	<b>175</b>	<b>168</b>	<b>194</b>	<b>265</b>	<b>240</b>	<b>254</b>	<b>126</b>

# ***STATISTIQUES POLICIERES DE CRIMINALITE***

---

***LIEU DE PERPETRATION: ZONE DE POLICE***

**CONDROZ-FAMENNE**

***PARTIE V : ZONE DE POLICE vs. TYPOLOGIE***



### Typologie de la zone: Catégorie 4

Zone de police
BERLAAR - NIJLEN
BODUKAP
BUGGENHOUT - LEBBEKE
CENTRE ARDENNE
CONDROZ-FAMENNE
FAGNES
GERAARDSBERGEN - LIERDE
GRENSLEIE
HERKO
HERMETON ET HEURE
HESBAYE
HESBAYE OUEST
LA MAZERINE
MIDOW
MIRA
ORNEAU-MEHAIGNE
OTTIGNIES - LOUVAIN-LA-NEUVE
POL AMOW
POLDER
POLICE DES HAUTS-PAYS



## CRIMINALITE ENREGISTREE : ZONE DE POLICE vs TYPOLOGIE

POLITIEZONE ARRO IEPER
POLITIEZONE BRT
POLITIEZONE HEIST
POLITIEZONE K-L-M
POLITIEZONE MAASLAND
POLITIEZONE NOORDERKEMPEN
POLITIEZONE RUPEL
POLITIEZONE SCHELDE - LEIE
POLITIEZONE SPOORKIN
POLITIEZONE TARL
POLITIEZONE WESER-GÖHL
PZ BERINGEN/HAM/TESSENDERLO
PZ BERLARE/ZELE
PZ BILZEN/HOESSELT/RIEMST
PZ BLANKENBERGE/ZUIENKERKE
PZ BOORTMEERBEEK-HAACHT-KEERBERGEN
PZ DENDERLEEUV/HAALTERT
PZ DRUIVENSTREEK
PZ ERPE-MERE/LEDE
PZ GETEVALLEI
PZ HAMME/WAASMUNSTER
PZ HAMONT-ACHEL/PELT
PZ HEUSDEN-ZOLDER
PZ LANAKEN/MAASMECHELEN



## CRIMINALITE ENREGISTREE : ZONE DE POLICE vs TYPOLOGIE

PZ LOMMEL
PZ NINOVE
PZ SCHELDEWAAS
PZ VOER EN DIJLE
PZ WETTEREN LAARNE WICHELEN
SAMSOM
VOORKEMPEN
ZONE BASSE MEUSE
ZONE DE POLICE DES 3 VALLEES
ZONE DES ARCHES
ZONE HAUTE-MEUSE
ZONE OUEST BRABANT WALLON
ZOTTEGEM HERZELE StLHOUTEM
ZP BERNISSART/PERUWELZ
ZP BINCHE-ANDERLUES-LERMES
ZP HAUTE SENNE



## CRIMINALITE ENREGISTREE : ZONE DE POLICE vs TYPOLOGIE

### Typologie de la zone: Catégorie 4

Figure criminelle/phénomène	Niveau	% 2021 - 2022	% 2022 - 2023	% 2023 - 2024
Vol de voiture	ZONE DE POLICE	0,0%	-28,6%	-20,0%
	TYPLOGIE	16,7%	2,7%	3,1%
Vol de moto	ZONE DE POLICE	0,0%	100,0%	-50,0%
	TYPLOGIE	30,1%	-6,7%	0,0%
Carjacking	ZONE DE POLICE	/	-100,0%	/
	TYPLOGIE	-28,1%	60,9%	-18,9%
Homejacking	ZONE DE POLICE	-100,0%	/	-100,0%
	TYPLOGIE	0,0%	30,0%	23,1%
Vol dans les garages	ZONE DE POLICE	-100,0%	/	/
	TYPLOGIE	14,3%	-10,9%	-42,1%
Vol de vélomoteur	ZONE DE POLICE	100,0%	50,0%	0,0%
	TYPLOGIE	32,4%	14,2%	-5,6%
Vol de vélo	ZONE DE POLICE	-68,2%	-28,6%	140,0%
	TYPLOGIE	16,2%	-2,6%	-15,3%
Cambriolage dans habitation	ZONE DE POLICE	17,9%	-6,3%	2,7%
	TYPLOGIE	33,4%	-7,3%	6,6%
Cambriolage ds entreprise ou commerce	ZONE DE POLICE	-56,0%	9,1%	33,3%
	TYPLOGIE	2,5%	2,2%	-10,3%
Cambriolage ds service public ou bâtiment administ	ZONE DE POLICE	-25,0%	-25,0%	22,2%
	TYPLOGIE	-2,3%	5,7%	-1,8%
Vol au bélier	ZONE DE POLICE	/	/	/
	TYPLOGIE	0,0%	80,0%	55,6%



## CRIMINALITE ENREGISTREE : ZONE DE POLICE vs TYPOLOGIE

Figure criminelle/phénomène	Niveau	% 2021 - 2022	% 2022 - 2023	% 2023 - 2024
Cambriolage dans bâtiment (total)	ZONE DE POLICE	-5,6%	-6,9%	8,4%
	TYPOLOGIE	26,7%	-5,5%	3,9%
Vol à main armée	ZONE DE POLICE	0,0%	100,0%	-50,0%
	TYPOLOGIE	4,1%	1,8%	-12,8%
Vol avec violence sans arme	ZONE DE POLICE	0,0%	66,7%	-30,0%
	TYPOLOGIE	25,1%	3,0%	-0,3%
Vol dans ou sur un véhicule	ZONE DE POLICE	-42,9%	-34,4%	33,3%
	TYPOLOGIE	5,9%	-1,8%	2,5%
Sacjacking dans une voiture	ZONE DE POLICE	/	/	/
	TYPOLOGIE	0,0%	-100,0%	/
Vol d'armes et explosifs	ZONE DE POLICE	0,0%	50,0%	66,7%
	TYPOLOGIE	0,0%	4,0%	8,7%
Steaming	ZONE DE POLICE	/	/	/
	TYPOLOGIE	42,9%	-30,0%	0,0%
Arrachage de sac à main	ZONE DE POLICE	/	/	/
	TYPOLOGIE	106,7%	-16,1%	-19,2%
Vol à l'arraché	ZONE DE POLICE	0,0%	-100,0%	/
	TYPOLOGIE	87,3%	-28,7%	5,7%
Vol à la tire	ZONE DE POLICE	180,0%	-50,0%	28,6%
	TYPOLOGIE	65,5%	-7,5%	-20,6%
Vol à l'étalage	ZONE DE POLICE	-25,0%	-23,1%	-6,7%
	TYPOLOGIE	23,2%	4,6%	2,9%
Vol par ruse	ZONE DE POLICE	-100,0%	/	-100,0%
	TYPOLOGIE	14,8%	0,4%	-12,1%



## CRIMINALITE ENREGISTREE : ZONE DE POLICE vs TYPOLOGIE

Figure criminelle/phénomène	Niveau	% 2021 - 2022	% 2022 - 2023	% 2023 - 2024
Vol de métaux	ZONE DE POLICE	57,1%	-54,5%	20,0%
	TYPOLOGIE	62,3%	-20,0%	-1,3%
Vol sur les chantiers	ZONE DE POLICE	150,0%	100,0%	-70,0%
	TYPOLOGIE	28,4%	-14,9%	-19,9%
Home-invasion	ZONE DE POLICE	/	/	-100,0%
	TYPOLOGIE	-12,5%	-14,3%	58,3%
Vol d'animaux	ZONE DE POLICE	50,0%	33,3%	0,0%
	TYPOLOGIE	-10,3%	16,4%	-2,1%
Vol de cargaison	ZONE DE POLICE	-100,0%	/	/
	TYPOLOGIE	12,7%	26,8%	18,7%
Fraude de cartes de paiements	ZONE DE POLICE	0,0%	100,0%	-42,9%
	TYPOLOGIE	46,8%	-4,2%	-0,1%
Phishing	ZONE DE POLICE	/	/	100,0%
	TYPOLOGIE	2,8%	-4,6%	16,9%
Ransomware	ZONE DE POLICE	/	/	/
	TYPOLOGIE	-13,3%	23,1%	-32,8%
Shouldersurfing	ZONE DE POLICE	/	/	/
	TYPOLOGIE	3,1%	19,4%	-47,5%
Skimming	ZONE DE POLICE	/	-100,0%	/
	TYPOLOGIE	151,6%	29,5%	-38,6%
Violence contre les métiers d'intérêt général	ZONE DE POLICE	100,0%	-16,7%	0,0%
	TYPOLOGIE	15,9%	-5,1%	7,7%
Viol collectif	ZONE DE POLICE	/	-100,0%	/
	TYPOLOGIE	12,0%	-3,6%	0,0%



## CRIMINALITE ENREGISTREE : ZONE DE POLICE vs TYPOLOGIE

Figure criminelle/phénomène	Niveau	% 2021 - 2022	% 2022 - 2023	% 2023 - 2024
Graffiti	ZONE DE POLICE	-100,0%	/	0,0%
	TYPOLOGIE	48,6%	-14,2%	-1,1%
Dégradation de voiture	ZONE DE POLICE	-1,9%	32,1%	-12,9%
	TYPOLOGIE	2,5%	1,6%	-2,7%
Rixe au couteau	ZONE DE POLICE	/	0,0%	-100,0%
	TYPOLOGIE	9,8%	-13,0%	-4,7%
VIF: physique, dans le couple	ZONE DE POLICE	-17,2%	6,3%	19,6%
	TYPOLOGIE	9,8%	2,8%	2,1%
VIF: physique, envers des descendants	ZONE DE POLICE	122,2%	-15,0%	-41,2%
	TYPOLOGIE	5,4%	13,2%	5,4%
VIF: physique, envers d'autres membres	ZONE DE POLICE	10,0%	-18,2%	77,8%
	TYPOLOGIE	0,4%	7,5%	1,7%
VIF: sexuelle, dans le couple	ZONE DE POLICE	/	/	-100,0%
	TYPOLOGIE	14,9%	9,3%	-11,9%
VIF: sexuelle, envers des descendants	ZONE DE POLICE	-50,0%	0,0%	-100,0%
	TYPOLOGIE	-58,3%	-72,9%	21,1%
VIF: sexuelle, envers d'autres membres	ZONE DE POLICE	-100,0%	/	/
	TYPOLOGIE	-14,3%	41,7%	-17,6%
VIF: psychique, dans le couple	ZONE DE POLICE	123,9%	-36,9%	23,1%
	TYPOLOGIE	-0,9%	-5,1%	-0,9%
VIF: psychique, envers des descendants	ZONE DE POLICE	100,0%	0,0%	100,0%
	TYPOLOGIE	8,6%	-10,8%	5,9%
VIF: psychique, envers d'autres membres	ZONE DE POLICE	500,0%	-66,7%	350,0%
	TYPOLOGIE	9,8%	16,1%	-6,5%



## CRIMINALITE ENREGISTREE : ZONE DE POLICE vs TYPOLOGIE

Figure criminelle/phénomène	Niveau	% 2021 - 2022	% 2022 - 2023	% 2023 - 2024
VIF: économique, dans le couple	ZONE DE POLICE	0,0%	0,0%	50,0%
	TYPOLOGIE	4,4%	-1,7%	-0,9%
VIF: économique, envers des descendants	ZONE DE POLICE	/	/	/
	TYPOLOGIE	-31,4%	-5,7%	54,5%
VIF: économique, envers d'autres membres	ZONE DE POLICE	50,0%	0,0%	100,0%
	TYPOLOGIE	20,1%	-5,7%	5,5%
Dopage humain	ZONE DE POLICE	/	/	/
	TYPOLOGIE	-18,8%	-21,7%	11,1%
Engraissement illégal	ZONE DE POLICE	/	/	/
	TYPOLOGIE	-11,1%	-62,5%	0,0%
Vente de cocaïne	ZONE DE POLICE	0,0%	50,0%	-83,3%
	TYPOLOGIE	13,6%	13,0%	-17,2%
Import-export de cocaïne	ZONE DE POLICE	/	/	-100,0%
	TYPOLOGIE	25,0%	-18,6%	-19,3%
Production de drogues synthétiques	ZONE DE POLICE	/	/	/
	TYPOLOGIE	-31,3%	-22,7%	5,9%
Import-export de drogues synthétiques	ZONE DE POLICE	/	/	-100,0%
	TYPOLOGIE	47,4%	21,4%	-23,5%
Vente de drogues synthétiques	ZONE DE POLICE	/	0,0%	0,0%
	TYPOLOGIE	14,4%	10,9%	-0,9%
Production de cannabis (culture)	ZONE DE POLICE	-50,0%	0,0%	-100,0%
	TYPOLOGIE	-3,8%	-31,3%	-9,1%
Import-export de cannabis en grande quantité	ZONE DE POLICE	/	/	/
	TYPOLOGIE	33,3%	0,0%	25,0%



## CRIMINALITE ENREGISTREE : ZONE DE POLICE vs TYPOLOGIE

Figure criminelle/phénomène	Niveau	% 2021 - 2022	% 2022 - 2023	% 2023 - 2024
Vente de cannabis en grande quantité	ZONE DE POLICE	/	/	/
	TYPOLOGIE	26,1%	0,0%	-31,0%
Import-export d'héroïne	ZONE DE POLICE	/	/	/
	TYPOLOGIE	110,0%	19,0%	-56,0%
Vente-traffic d'héroïne	ZONE DE POLICE	/	0,0%	0,0%
	TYPOLOGIE	2,5%	-4,9%	-18,2%
Commerce et production d'arme à feu et mun.	ZONE DE POLICE	/	400,0%	-80,0%
	TYPOLOGIE	-37,1%	2,6%	27,5%
Commerce et production d'arme non à feu	ZONE DE POLICE	/	/	/
	TYPOLOGIE	60,0%	-50,0%	175,0%
TEH - exploitation économique	ZONE DE POLICE	/	/	/
	TYPOLOGIE	-4,8%	-10,0%	-11,1%
TEH - exploitation sexuelle	ZONE DE POLICE	/	/	200,0%
	TYPOLOGIE	-17,5%	84,8%	17,2%
Violence physique (transport public)	ZONE DE POLICE	-40,0%	33,3%	50,0%
	TYPOLOGIE	25,2%	3,0%	12,3%
Violence physique (voie publique)	ZONE DE POLICE	37,5%	-30,3%	4,3%
	TYPOLOGIE	7,4%	6,2%	4,0%
Violence physique (autre endroit public)	ZONE DE POLICE	400,0%	0,0%	-100,0%
	TYPOLOGIE	8,0%	14,8%	-11,7%
Violence physique (endroit accessible au public)	ZONE DE POLICE	25,0%	20,0%	20,8%
	TYPOLOGIE	42,6%	5,6%	-4,4%
Violence sexuelle (transport public)	ZONE DE POLICE	/	-100,0%	/
	TYPOLOGIE	-6,3%	16,7%	12,9%



## CRIMINALITE ENREGISTREE : ZONE DE POLICE vs TYPOLOGIE

Figure criminelle/phénomène	Niveau	% 2021 - 2022	% 2022 - 2023	% 2023 - 2024
Violence sexuelle (voie publique)	ZONE DE POLICE	-50,0%	50,0%	-33,3%
	TYPOLOGIE	6,2%	0,6%	6,5%
Violence sexuelle (autre endroit public)	ZONE DE POLICE	/	/	-66,7%
	TYPOLOGIE	-15,1%	7,6%	3,5%
Violence sexuelle (endroit accessible au public)	ZONE DE POLICE	0,0%	100,0%	0,0%
	TYPOLOGIE	31,3%	-9,9%	-1,4%
Violence psychique (transport public)	ZONE DE POLICE	0,0%	50,0%	66,7%
	TYPOLOGIE	1,2%	29,3%	3,3%
Violence psychique (voie publique)	ZONE DE POLICE	24,4%	17,9%	-21,2%
	TYPOLOGIE	6,8%	7,8%	3,1%
Violence psychique (autre endroit public)	ZONE DE POLICE	-33,3%	75,0%	-14,3%
	TYPOLOGIE	-0,4%	14,9%	2,9%
Violence psychique (endroit accessible au public)	ZONE DE POLICE	10,0%	63,6%	-22,2%
	TYPOLOGIE	11,7%	2,8%	8,3%
Vol à main armée (transport public)	ZONE DE POLICE	/	/	/
	TYPOLOGIE	75,0%	71,4%	-50,0%
Vol à main armée (voie publique)	ZONE DE POLICE	/	-100,0%	/
	TYPOLOGIE	14,9%	10,4%	-12,9%
Vol à main armée (autre endroit public)	ZONE DE POLICE	/	/	/
	TYPOLOGIE	-42,9%	0,0%	25,0%
Vol à main armée (endroit accessible au public)	ZONE DE POLICE	/	/	/
	TYPOLOGIE	-7,1%	-4,4%	-29,9%
Vol avec violence sans arme (transport public)	ZONE DE POLICE	-100,0%	/	/
	TYPOLOGIE	31,8%	27,6%	10,8%



## CRIMINALITE ENREGISTREE : ZONE DE POLICE vs TYPOLOGIE

Figure criminelle/phénomène	Niveau	% 2021 - 2022	% 2022 - 2023	% 2023 - 2024
Vol avec violence sans arme (voie publique)	ZONE DE POLICE	0,0%	100,0%	0,0%
	TYPLOGIE	12,0%	-3,0%	25,8%
Vol avec violence sans arme (autre endroit public)	ZONE DE POLICE	/	0,0%	-100,0%
	TYPLOGIE	6,7%	9,4%	-17,1%
Vol avec violence sans arme (endr. acces. au pub.)	ZONE DE POLICE	-100,0%	/	-80,0%
	TYPLOGIE	38,4%	7,0%	-12,8%
Faux policiers	ZONE DE POLICE	/	-50,0%	-100,0%
	TYPLOGIE	-21,4%	86,4%	46,3%
Terrorisme, extrémisme et radicalisme	ZONE DE POLICE	/	-100,0%	/
	TYPLOGIE	-16,3%	11,1%	37,5%
Cyberharcèlement	ZONE DE POLICE	-50,0%	78,6%	-48,0%
	TYPLOGIE	0,0%	7,5%	6,1%
Fraude à l'identité	ZONE DE POLICE	-25,0%	8,3%	46,2%
	TYPLOGIE	4,2%	6,0%	-4,3%

# ***STATISTIQUES POLICIERES DE CRIMINALITE***

---

*LIEU DE PERPETRATION: ZONE DE POLICE*

**CONDROZ-FAMENNE**

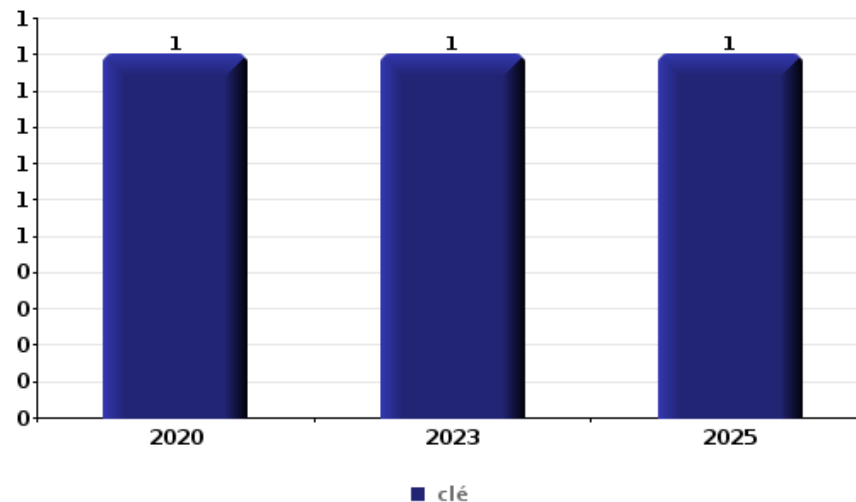
***PARTIE VI : OBJETS ET MOYENS DE TRANSPORT***



**CONDROZ-FAMENNE**

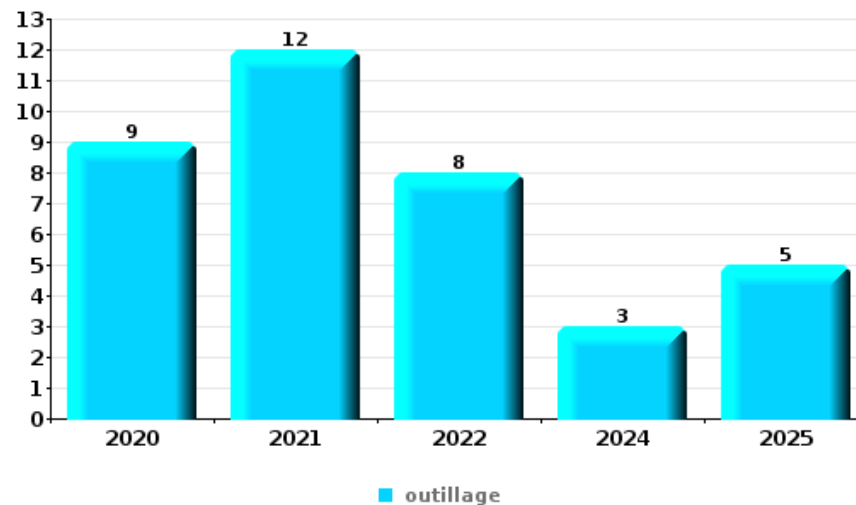
**Vol à main armée**

Top 5 Objets volés (sbd nombre de faits)		2020	2021	2022	2023	2024	2025
1	clé	1			1		1
2	argent		1				1
2	carte d'identité / passeport	1					1
4	alimentation	1					
4	carte bancaire / carte de crédit	1					
4	document véhicule	1					
4	GSM et accessoires		1				
4	parfum / produit de beauté		1				
4	permis de conduire	1					
4	plaque d'immatriculation	1					
4	portefeuille	1					
4	vêtement	1					



**Vol dans ou sur un véhicule**

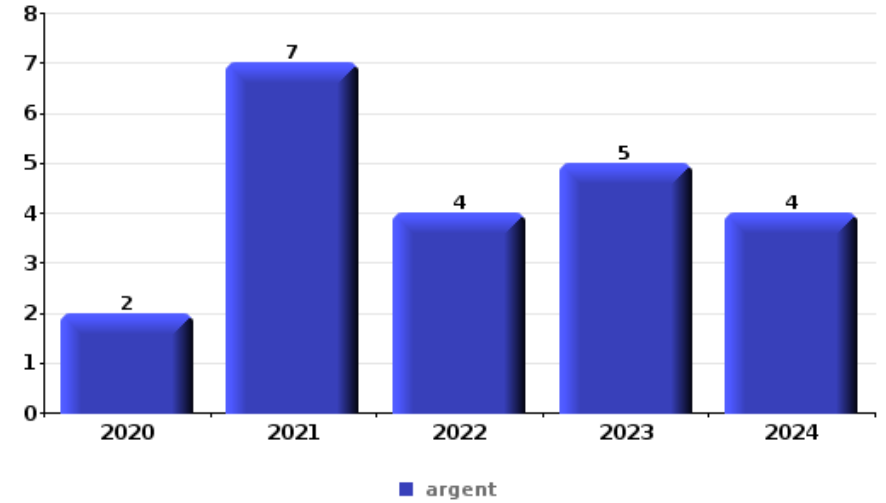
Top 5 Objets volés (sbd nombre de faits)		2020	2021	2022	2023	2024	2025
1	outillage	9	12	8		3	5
2	argent	3	8	6	2	8	3
3	carte bancaire / carte de crédit	3	9	4	3	6	3
4	permis de conduire	4	9	5	1	6	1
5	carte d'identité / passeport	3	9	5	1	3	2





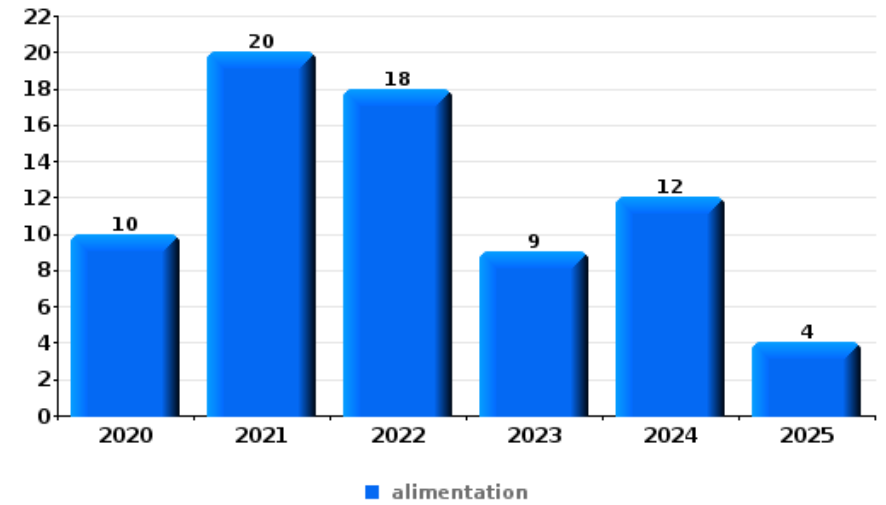
**Cambrilage ds entreprise ou commerce**

Top 5 Objets volés (sbd nombre de faits)		2020	2021	2022	2023	2024	2025
1	argent	2	7	4	5	4	
2	alimentation	4	1	1			1
3	outillage	1	4			1	
4	ordinateur et accessoires	1	1	1	1	1	
5	carburant / énergie		1				1
5	coffre-fort / coffret (argent) / caisse				2		
5	GSM et accessoires					1	1
5	pièce de moyen de transport		1		1		



**Vol à l'étalage**

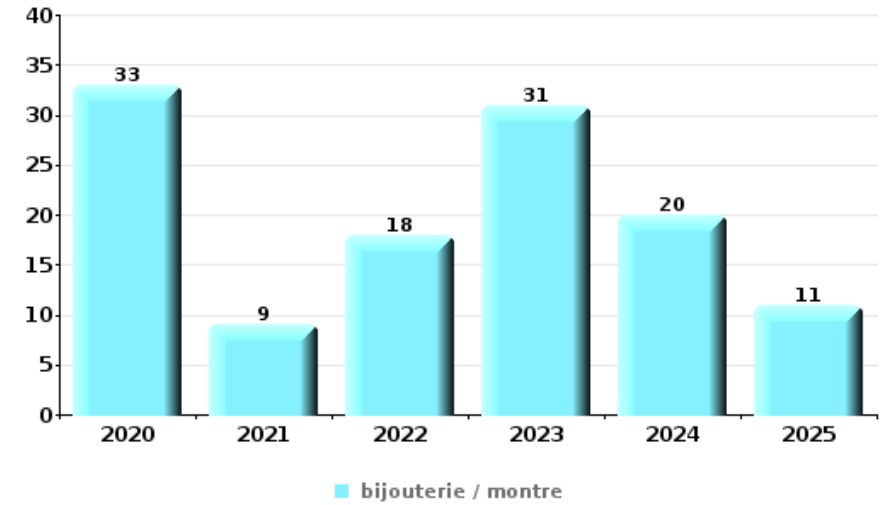
Top 5 Objets volés (sbd nombre de faits)		2020	2021	2022	2023	2024	2025
1	alimentation	10	20	18	9	12	4
2	tabac	3	15	3	3	4	
3	parfum / produit de beauté	6	2	7	3	2	3
4	vêtement		3	5	5	4	1
5	bijouterie / montre	3	2	4		1	1





**Cambrilage dans habitation**

Top 5 Objets volés (sbd nombre de faits)		2020	2021	2022	2023	2024	2025
1	bijouterie / montre	33	9	18	31	20	11
2	argent	29	14	24	16	16	12
3	multimédia	11	7	4	9	5	1
4	ordinateur et accessoires	7	2	8	4	3	2
5	outillage	8	2	3	4	3	1



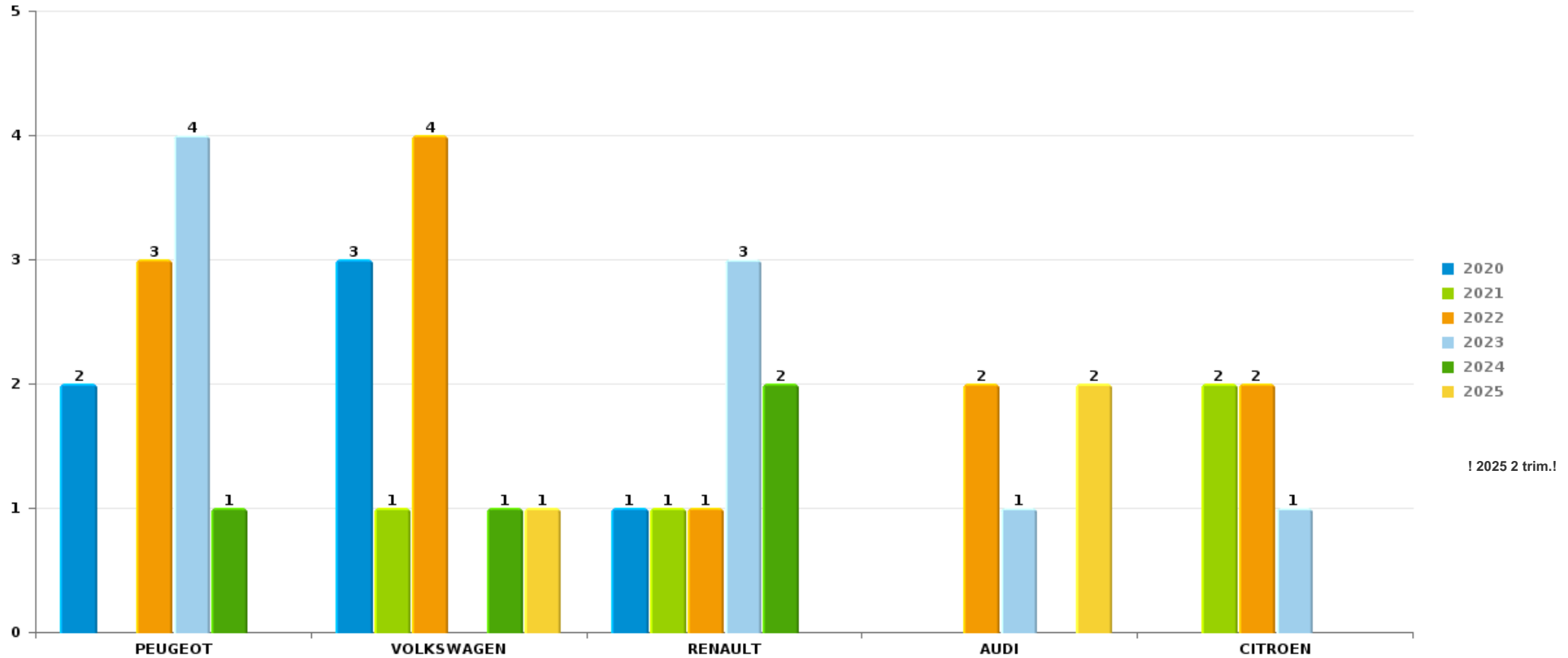
*Remarque: en ce qui concerne les objets, aucun total n'est reproduit étant donné que plusieurs objets peuvent avoir été volés lors d'un même fait.*



**CONDROZ-FAMENNE**

**Vol de voiture**

**Nombre de voitures volées par marque (Top 5)**



! 2025 2 trim.!

# ***STATISTIQUES POLICIERES DE CRIMINALITE***

---

***LIEU DE PERPETRATION: ZONE DE POLICE***

**CONDROZ-FAMENNE**

***PARTIE VII : SUSPECTS***



## Partie 1: Niveau FAITS (comptage du nombre de faits pour lesquels un certain type de suspect est impliqué)

### 1.1. Nombre d'infractions selon le sexe des suspects identifiés (par catégorie principale)

Étant donné que, tant un suspect identifié masculin qu'un suspect identifié féminin peuvent être impliqués lors d'un même fait, il est possible que la somme des colonnes «Hommes» et «Femmes» soit supérieure à la valeur de la colonne «Total...» (voir également la note méthodologique)

#### CONDROZ-FAMENNE

2025

Catégorie principale / Sexe	Nombre total de faits avec au moins 1 suspect	Hommes	%	Femmes	%
Infr. contre l'intégrité physique	44	39	88,6%	8	18,2%
Vol et extorsion	31	29	93,5%	4	12,9%
Infr. contre la sécurité publique	24	23	95,8%	2	8,3%
Drogues	15	14	93,3%	4	26,7%
Dégradation de la propriété	15	15	100,0%		
Infr. contre autres valeurs morales et sentiments	14	13	92,9%	1	7,1%
Législation sur les étrangers	13	13	100,0%		
Ivresse et alcool	12	9	75,0%	3	25,0%
Registre de population	12	8	66,7%	4	33,3%
Fraude	6	6	100,0%	1	16,7%
Infr. contre l'autorité publique	6	6	100,0%		
Protection de la jeunesse	4	2	50,0%	4	100,0%
Armes et explosifs	4	4	100,0%		
Infr. contre les mœurs	3	3	100,0%		
Code pénal social	2			2	100,0%
Criminalité informatique	1	1	100,0%		



## CRIMINALITE ENREGISTREE: SUSPECTS

Catégorie principale / Sexe	Nombre total de faits avec au moins 1 suspect	Hommes	%	Femmes	%
Environnement	1			1	100,0%
Infr. contre la Sécurité de l'Etat	1	1	100,0%		
Infr. relative au statut juridique de l'enfant	1			1	100,0%
Protection de la personne	1	1	100,0%		
<b>Total</b>	<b>210</b>	<b>187</b>	<b>89,0 %</b>	<b>35</b>	<b>16,7 %</b>



## 1.2. Nombre d'infractions selon le sexe des suspects identifiés (par figure criminelle)

Étant donné que, tant un suspect identifié masculin qu'un suspect identifié féminin peuvent être impliqués lors d'un même fait, il est possible que la somme des colonnes «Hommes» et «Femmes» soit supérieure à la valeur de la colonne «Total...» (voir également la note méthodologique)

### CONDROZ-FAMENNE

2025

#### FC Vol moyen de transport

Figure criminelle / Sexe	Nombre total de faits avec au moins 1 suspect identifié	Hommes	%
Vol de voiture	1	1	100,0%
Vol dans les garages	1	1	100,0%
Total	PA	PA	PA

#### FC Cambriolage

Figure criminelle / Sexe	Nombre total de faits avec au moins 1 suspect identifié	Hommes	%
Cambriolage dans habitation	1	1	100,0%
Cambriolage ds entreprise ou commerce	1	1	100,0%
Cambriolage dans bâtiment (total)	2	2	100,0%
Total	PA	PA	PA

## CRIMINALITE ENREGISTREE: SUSPECTS



### FC Vol autre

Figure criminelle / Sexe	Nombre total de faits avec au moins 1 suspect identifié	Hommes	%	Femmes	%
Vol avec violence sans arme	1	1	100,0%		
Vol dans ou sur un véhicule	14	14	100,0%		
Vol à l'étalage	7	6	85,7%	2	28,6%
Vol de métaux	1	1	100,0%		
Vol d'animaux	1	1	100,0%	1	100,0%
<b>Total</b>	<b>PA</b>	<b>PA</b>	<b>PA</b>	<b>PA</b>	<b>PA</b>

### FC Autre

Figure criminelle / Sexe	Nombre total de faits avec au moins 1 suspect identifié	Hommes	%
Violence contre les métiers d'intérêt général	2	2	100,0%
Viol collectif	1	1	100,0%
Dégradation de voiture	7	7	100,0%
<b>Total</b>	<b>PA</b>	<b>PA</b>	<b>PA</b>

### PH Violence intrafamiliale (VIF)

Figure criminelle / Sexe	Nombre total de faits avec au moins 1 suspect identifié	Hommes	%	Femmes	%
VIF: physique, dans le couple	17	15	88,2%	3	17,6%
VIF: physique, envers des descendants	7	4	57,1%	3	42,9%
VIF: physique, envers d'autres membres	1	1	100,0%		
VIF: sexuelle, dans le couple	1	1	100,0%		
VIF: psychique, dans le couple	8	7	87,5%	1	12,5%
VIF: psychique, envers des descendants	5	4	80,0%	3	60,0%
VIF: psychique, envers d'autres membres	4	3	75,0%	1	25,0%
VIF: économique, dans le couple	2	2	100,0%		
<b>Total</b>	<b>PA</b>	<b>PA</b>	<b>PA</b>	<b>PA</b>	<b>PA</b>

FPF/DGR/DRI/BIPOL - Statistiques policières de criminalité (date de clôture: 31/10/2025)

Les données pour les années 2001 jusqu'à 2014 ne sont plus publiées mais restent disponibles sur demande auprès du service BIPOL.

Les données pour 2025 ne concernent que le 1er semestre.



PH Drogues

Figure criminelle / Sexe	Nombre total de faits avec au moins 1 suspect identifié	Hommes	%	Femmes	%
Vente de cocaïne	1	1	100,0%	1	100,0%
Vente de drogues synthétiques	1	1	100,0%	1	100,0%
Production de cannabis (culture)	1	1	100,0%		
<b>Total</b>	<b>PA</b>	<b>PA</b>	<b>PA</b>	<b>PA</b>	<b>PA</b>

PH Violence dans l'espace public

Figure criminelle / Sexe	Nombre total de faits avec au moins 1 suspect identifié	Hommes	%	Femmes	%
Violence physique (voie publique)	10	9	90,0%	2	20,0%
Violence physique (autre endroit public)	1	1	100,0%		
Violence physique (endroit accessible au public)	4	4	100,0%		
Violence sexuelle (voie publique)	1	1	100,0%		
Violence psychique (voie publique)	13	12	92,3%	1	7,7%
Violence psychique (autre endroit public)	1	1	100,0%		
Violence psychique (endroit accessible au public)	1	1	100,0%		
<b>Total</b>	<b>PA</b>	<b>PA</b>	<b>PA</b>	<b>PA</b>	<b>PA</b>

PH Autre

Figure criminelle / Sexe	Nombre total de faits avec au moins 1 suspect identifié	Hommes	%
Terrorisme, extrémisme et radicalisme	2	2	100,0%
Cyberharcèlement	4	4	100,0%
<b>Total</b>	<b>PA</b>	<b>PA</b>	<b>PA</b>



### 1.3. Nombre d'infractions selon l'âge des suspects identifiés (par catégorie principale)

Étant donné que, tant un suspect identifié mineur qu'un suspect identifié majeur peuvent être impliqués lors d'un même fait, il est possible que la somme des colonnes «Mineur» et «Majeur» soit supérieure à la valeur de la colonne «Total...» (voir également la note méthodologique)

#### CONDROZ-FAMENNE

2025

Catégorie principale / Âge	Nombre total de faits avec au moins 1 suspect identifié	Mineur	%	Majeur	%
Infr. contre l'intégrité physique	44	6	13,6%	39	88,6%
Vol et extorsion	31	2	6,5%	30	96,8%
Infr. contre la sécurité publique	24	1	4,2%	23	95,8%
Dégradation de la propriété	15			15	100,0%
Drogues	15	1	6,7%	14	93,3%
Infr. contre autres valeurs morales et sentiments	14			14	100,0%
Législation sur les étrangers	13			13	100,0%
Ivresse et alcool	12			12	100,0%
Registre de population	12			12	100,0%
Fraude	6			6	100,0%
Infr. contre l'autorité publique	6			6	100,0%
Armes et explosifs	4	1	25,0%	3	75,0%
Protection de la jeunesse	4			4	100,0%
Infr. contre les mœurs	3	2	66,7%	1	33,3%
Code pénal social	2			2	100,0%
Criminalité informatique	1			1	100,0%
Environnement	1			1	100,0%
Infr. contre la Sécurité de l'Etat	1	1	100,0%		
Infr. relative au statut juridique de l'enfant	1			1	100,0%
Protection de la personne	1	1	100,0%		
<b>Total</b>	<b>210</b>	<b>15</b>	<b>7,1%</b>	<b>197</b>	<b>93,8%</b>



### 1.4. Nombre d'infractions selon l'âge des suspects identifiés (par figure criminelle)

Étant donné que, tant un suspect identifié mineur qu'un suspect identifié majeur peuvent être impliqués lors d'un même fait, il est possible que la somme des colonnes «Mineur» et «Majeur» soit supérieure à la valeur de la colonne «Total...»  
(voir également la note méthodologique)

#### CONDROZ-FAMENNE

2025

#### FC Vol moyen de transport

Figure criminelle / Âge	Nombre total de faits avec au moins 1 suspect identifié	Majeur	%
Vol de voiture	1	1	100,0%
Vol dans les garages	1	1	100,0%
<b>Total</b>	<b>PA</b>	<b>PA</b>	<b>PA</b>

#### FC Cambriolage

Figure criminelle / Âge	Nombre total de faits avec au moins 1 suspect identifié	Mineur	%	Majeur	%
Cambriolage dans habitation	1	1	100,0%	1	100,0%
Cambriolage ds entreprise ou commerce	1			1	100,0%
Cambriolage dans bâtiment (total)	2	1	50,0%	2	100,0%
<b>Total</b>	<b>PA</b>	<b>PA</b>	<b>PA</b>	<b>PA</b>	<b>PA</b>



**FC Vol autre**

Figure criminelle / Âge	Nombre total de faits avec au moins 1 suspect identifié	Majeur	%
Vol avec violence sans arme	1	1	100,0%
Vol dans ou sur un véhicule	14	14	100,0%
Vol à l'étalage	7	7	100,0%
Vol de métaux	1	1	100,0%
Vol d'animaux	1	1	100,0%
<b>Total</b>	<b>PA</b>	<b>PA</b>	<b>PA</b>

**FC Autre**

Figure criminelle / Âge	Nombre total de faits avec au moins 1 suspect identifié	Mineur	%	Majeur	%
Violence contre les métiers d'intérêt général	2	2	100,0%		
Viol collectif	1	1	100,0%		
Dégradation de voiture	7			7	100,0%
<b>Total</b>	<b>PA</b>	<b>PA</b>	<b>PA</b>	<b>PA</b>	<b>PA</b>

**PH Violence intrafamiliale (VIF)**

Figure criminelle / Âge	Nombre total de faits avec au moins 1 suspect identifié	Mineur	%	Majeur	%
VIF: physique, dans le couple	17			17	100,0%
VIF: physique, envers des descendants	7			7	100,0%
VIF: physique, envers d'autres membres	1			1	100,0%
VIF: sexuelle, dans le couple	1	1	100,0%		
VIF: psychique, dans le couple	8			8	100,0%
VIF: psychique, envers des descendants	5			5	100,0%
VIF: psychique, envers d'autres membres	4	1	25,0%	3	75,0%
VIF: économique, dans le couple	2			2	100,0%
<b>Total</b>	<b>PA</b>	<b>PA</b>	<b>PA</b>	<b>PA</b>	<b>PA</b>



### PH Drogues

Figure criminelle / Âge	Nombre total de faits avec au moins 1 suspect identifié	Majeur	%
Vente de cocaïne	1	1	100,0%
Vente de drogues synthétiques	1	1	100,0%
Production de cannabis (culture)	1	1	100,0%
<b>Total</b>	<b>PA</b>	<b>PA</b>	<b>PA</b>

### PH Violence dans l'espace public

Figure criminelle / Âge	Nombre total de faits avec au moins 1 suspect identifié	Mineur	%	Majeur	%
Violence physique (voie publique)	10	1	10,0%	9	90,0%
Violence physique (autre endroit public)	1			1	100,0%
Violence physique (endroit accessible au public)	4			4	100,0%
Violence sexuelle (voie publique)	1	1	100,0%		
Violence psychique (voie publique)	13	1	7,7%	12	92,3%
Violence psychique (autre endroit public)	1			1	100,0%
Violence psychique (endroit accessible au public)	1			1	100,0%
<b>Total</b>	<b>PA</b>	<b>PA</b>	<b>PA</b>	<b>PA</b>	<b>PA</b>

### PH Autre

Figure criminelle / Âge	Nombre total de faits avec au moins 1 suspect identifié	Mineur	%	Majeur	%
Terrorisme, extrémisme et radicalisme	2	1	50,0%	1	50,0%
Cyberharcèlement	4			4	100,0%
<b>Total</b>	<b>PA</b>	<b>PA</b>	<b>PA</b>	<b>PA</b>	<b>PA</b>



## Partie 2: Niveau SUSPECTS-FAIT (comptage du nombre de combinaisons suspect-fait)

### 2.1. Nombre de suspects-fait selon le sexe des suspects identifiés (TOP 5 des catégories principales)

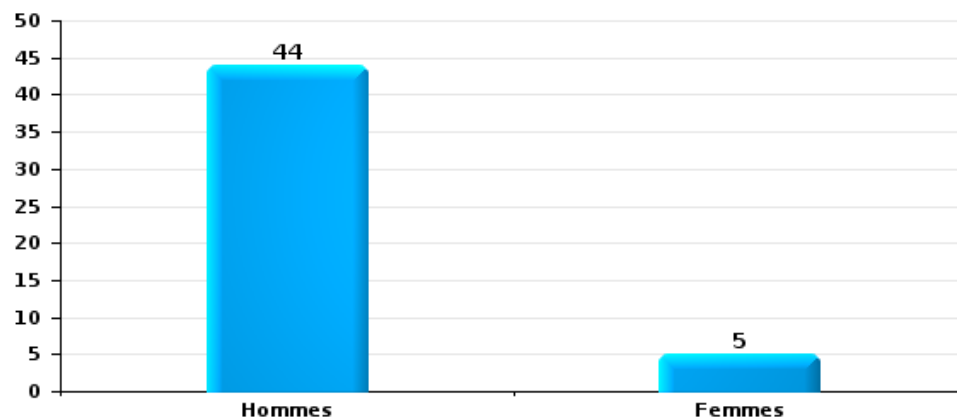
Lorsqu'un même suspect a commis plusieurs faits durant la période considérée, il est aussi comptabilisé plusieurs fois (voir également la note méthodologique)

#### CONDROZ-FAMENNE

2025

#### Vol et extorsion

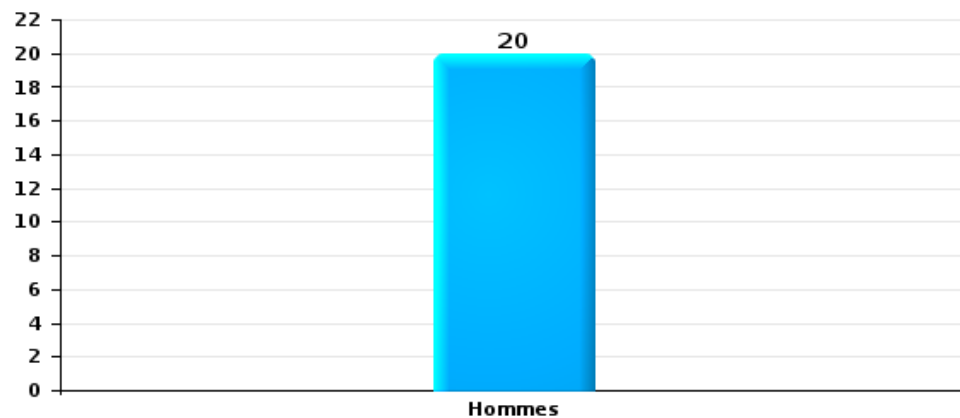
Nombre de suspects-fait selon le sexe





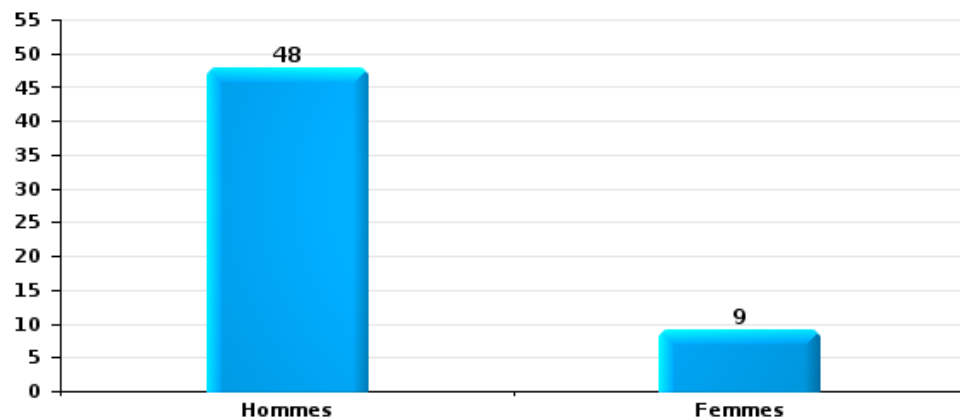
Dégradation de la propriété

Nombre de suspects-fait selon le sexe



Infr. contre l'intégrité physique

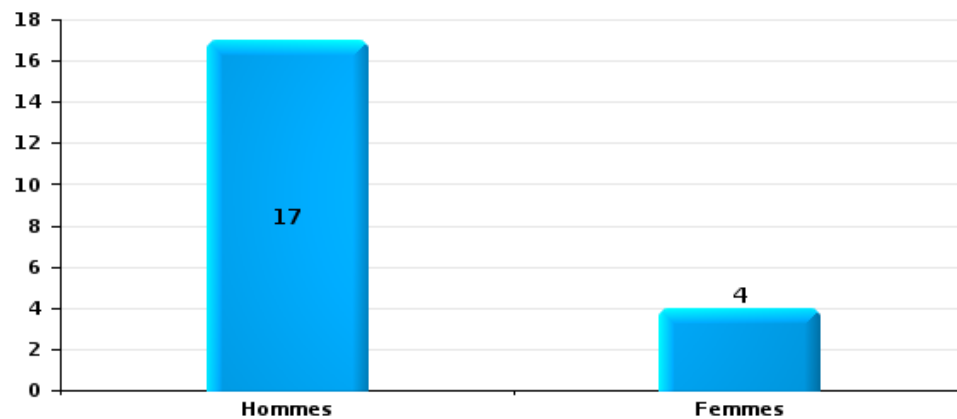
Nombre de suspects-fait selon le sexe





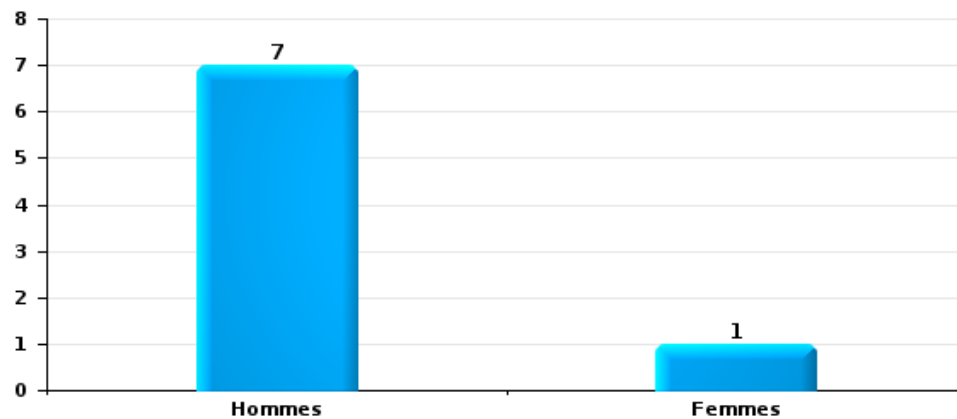
Drogues

Nombre de suspects-fait selon le sexe



Fraude

Nombre de suspects-fait selon le sexe





## 2.2. Nombre de suspects-fait selon le sexe des suspects identifiés (TOP 5 des figures criminelles)

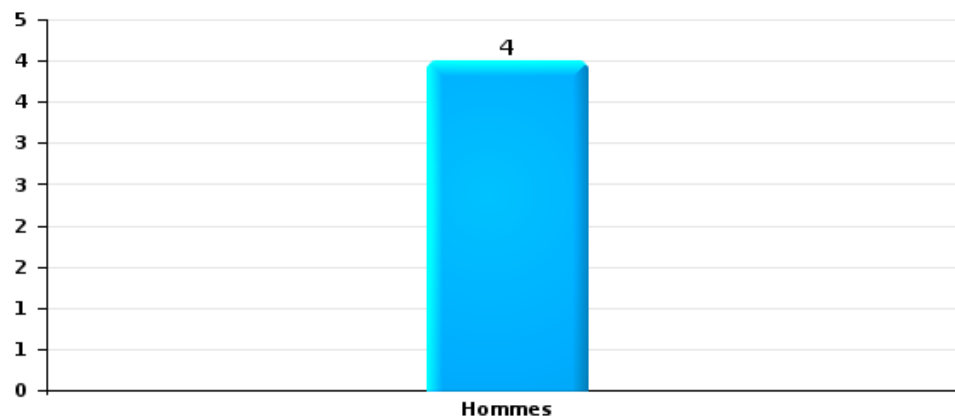
Lorsqu'un même suspect a commis plusieurs faits durant la période considérée, il est aussi comptabilisé plusieurs fois (voir également la note méthodologique)

### CONDROZ-FAMENNE

2025

#### Cambriolage dans bâtiment (total)

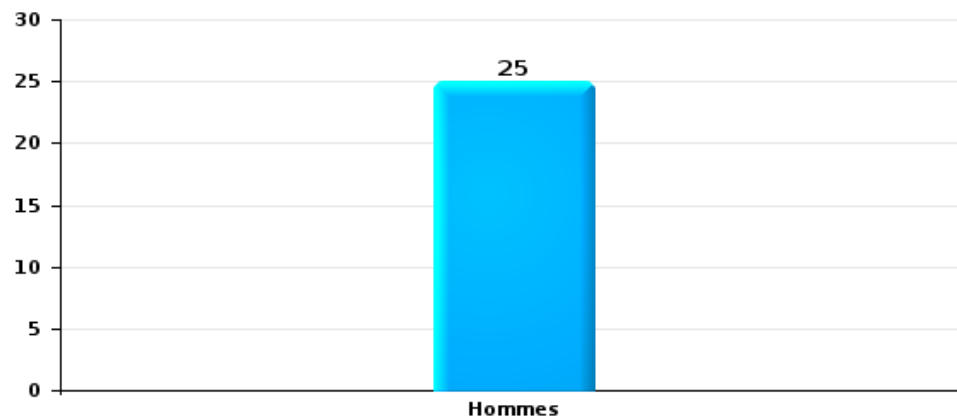
Nombre de suspects-fait selon le sexe





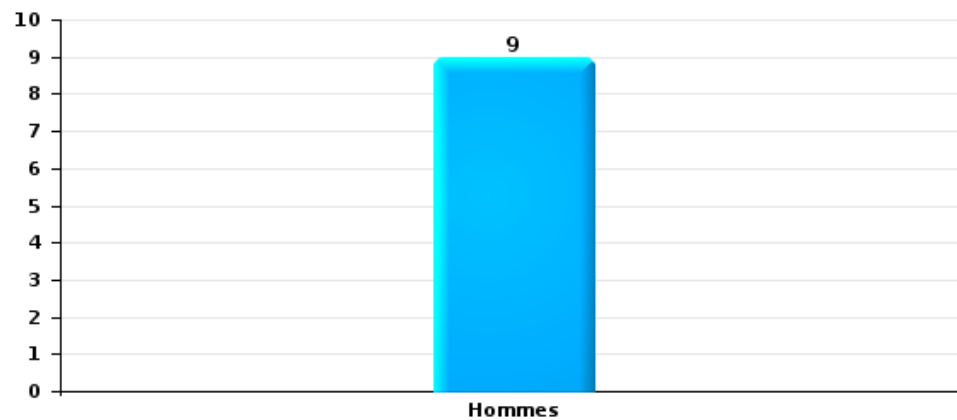
Vol dans ou sur un véhicule

Nombre de suspects-fait selon le sexe



Dégradation de voiture

Nombre de suspects-fait selon le sexe





### 2.3. Nombre de suspects-fait selon l'âge des suspects identifiés (TOP 5 des catégories principales)

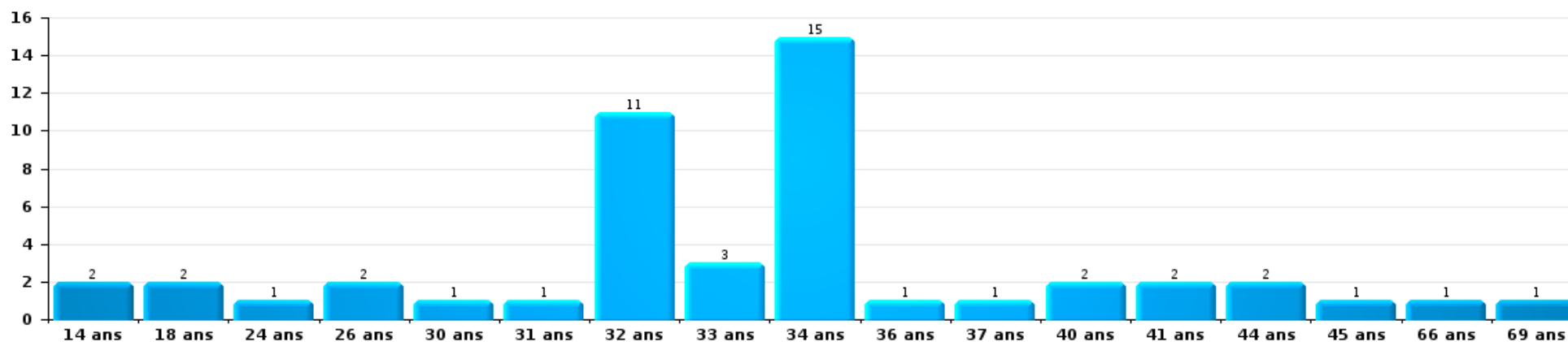
1) Lorsqu'un même suspect a commis plusieurs faits durant la période considérée, il est aussi comptabilisé plusieurs fois, qu'il ait le même âge ou non – 2) Les suspects au-dessous de 14 ans et à partir de 90 ans ne sont pas repris dans le tableau (voir également la note méthodologique)

#### CONDROZ-FAMENNE

2025

Vol et extorsion

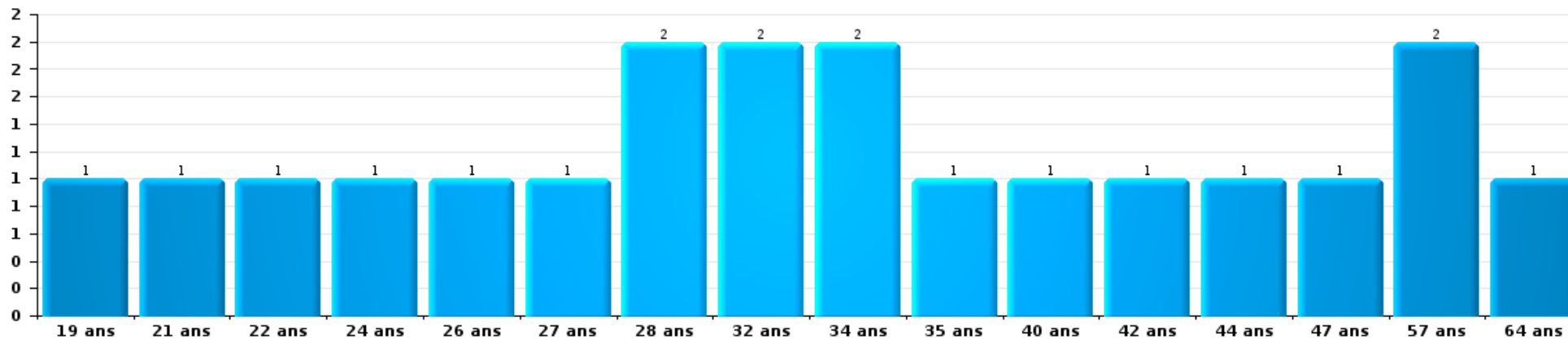
Nombre de suspects-fait par âge (chronologique)





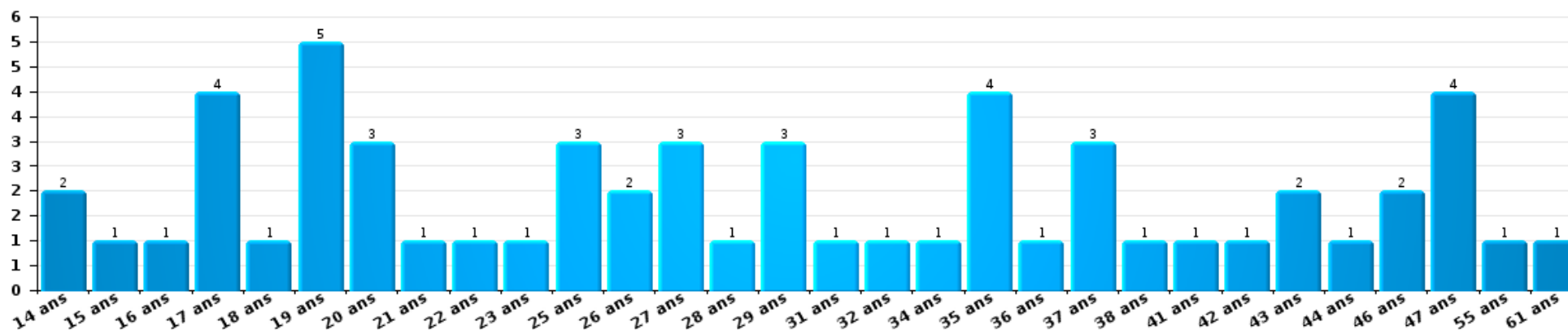
Dégradation de la propriété

Nombre de suspects-fait par âge (chronologique)



Infr. contre l'intégrité physique

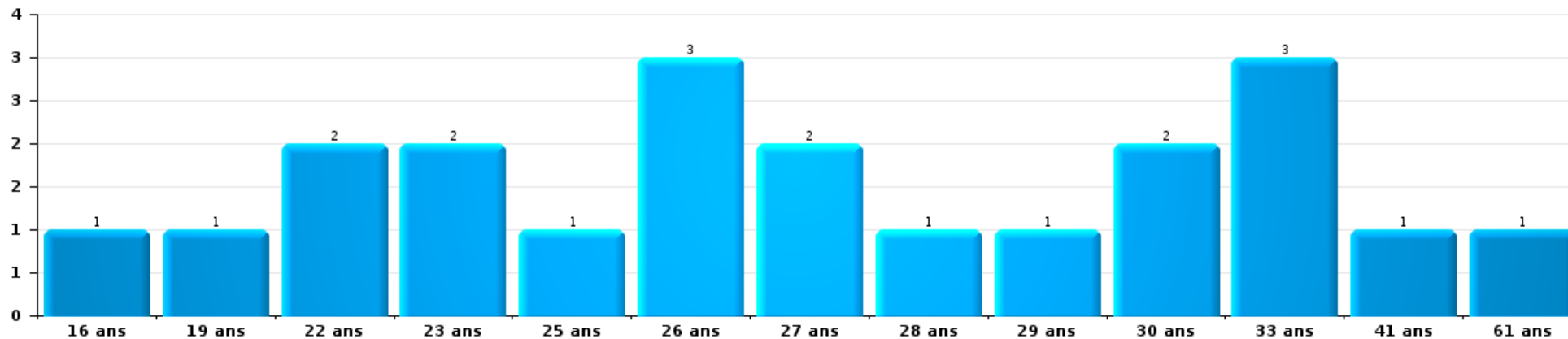
Nombre de suspects-fait par âge (chronologique)





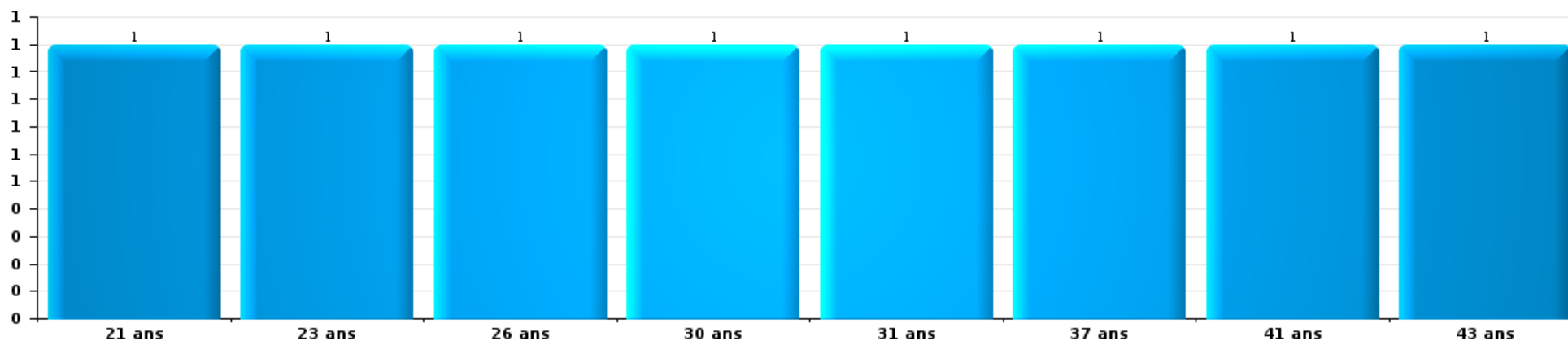
Drogues

Nombre de suspects-fait par âge (chronologique)



Fraude

Nombre de suspects-fait par âge (chronologique)





## 2.4. Nombre de suspects-fait selon l'âge des suspects identifiés (TOP 5 des figures criminelles)

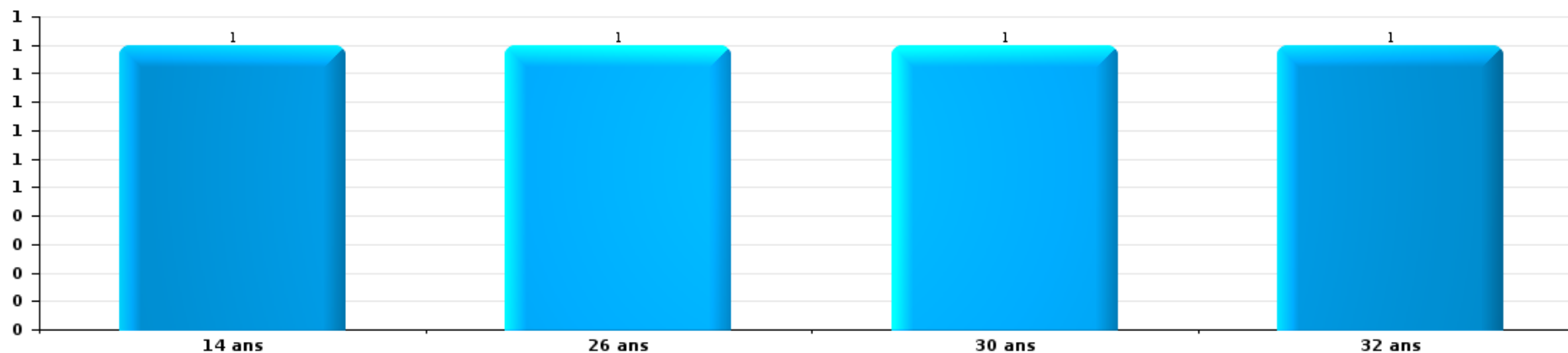
1) Lorsqu'un même suspect a commis plusieurs faits durant la période considérée, il est aussi comptabilisé plusieurs fois, qu'il ait le même âge ou non - 2) Les suspects au-dessous de 14 ans et à partir de 90 ans ne sont pas repris dans le tableau (voir également la note méthodologique)

### CONDROZ-FAMENNE

2025

#### Cambriolage dans bâtiment (total)

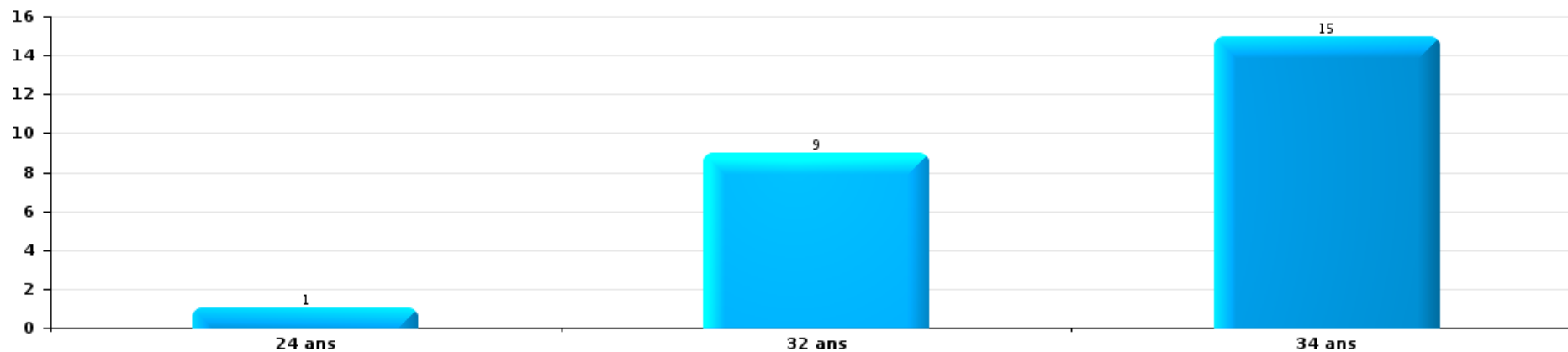
Nombre de suspects-fait par âge (chronologique)





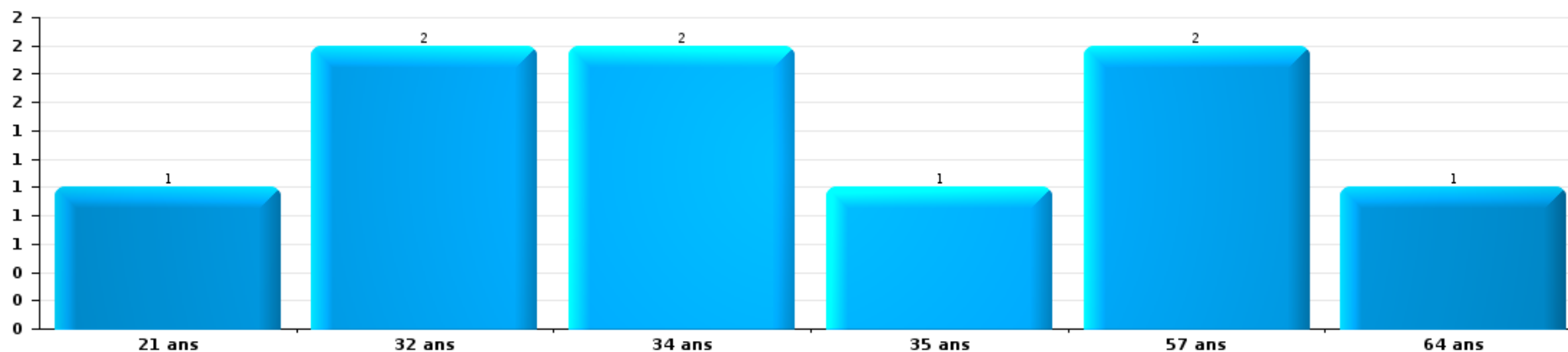
Vol dans ou sur un véhicule

Nombre de suspects-fait par âge (chronologique)



Dégradation de voiture

Nombre de suspects-fait par âge (chronologique)



# ***STATISTIQUES POLICIERES DE CRIMINALITE***

---

***LIEU DE PERPETRATION: ZONE DE POLICE***

**CONDROZ-FAMENNE**

***ANNEXE I: DETAIL PAR CATEGORIE DE DELIT  
CODE PENAL***



**CONDROZ-FAMENNE**

**Infraction Code pénal**

**Infr. contre l'intégrité physique**

			2000	2015	2016	2017	2018	2019	2020	2021	2022	2023	2024	2025
Assassinat	Autres	Tent.					1		1					
		Sous-total				1		1						
Meurtre	Empoisonnement (meurtre) Meurtre pour faciliter le vol Non spécifié Autres	Tent.											1	
		Tent.									1		1	
		Acc.			1						1			
		Tent.									1			
		Acc.		1	1		1							
		Tent.				2	2				1	6	2	
	Sous-total			1	1	3	3			4	6	4		
Torture et maltraitance	Torture Traitement inhumain Traitement dégradant	Acc.											1	
		Acc.			1								1	
		Acc.								1				2
		Sous-total			1					1			2	2
Coups et/ou blessures vol. en sphère familiale	Entre partenaires ou ex-partenaires Lors d'un différend familial en général Par les parents envers un mineur Par les parents envers personne vulnérable Envers les parents Envers d'autres ascendants directs ou collatéraux	Acc.	2	46	47	54	45	41	53	57	48	52	58	32
		Tent.				1								
		Acc.	30											
		Acc.		5	3	4	6	3	6	7	18	9	7	5
		Acc.											1	
		Acc.	2	4	4	4	4	3	2	5	6	7	8	1
		Acc.			1	4	2	3		2			4	1
	Sous-total	34	55	55	67	57	50	61	71	72	69	77	39	



Infr. contre l'intégrité physique

			2000	2015	2016	2017	2018	2019	2020	2021	2022	2023	2024	2025	
Coups et/ou blessures vol. hors sphère familiale	Bagarres (=coups réciproques)	Acc.	10	8	20	18	22	15	17	14	24	22	23	9	
	Coups envers fonctionnaire de police	Acc.			1	1	1				1				
	Envers un mineur par une pers. ayant autorité	Acc.	2	7	2	3	4	5	2	7	5	6	5	4	
	Envers un mineur qualité de l'auteur inconnue	Acc.	3	5	5	12	7	4	4	2	7	9	7	4	
	Envers pers. vulnérable par pers. ayant autorité	Acc.										1			
	Envers pers. vulnérable (qualité auteur inconnue)	Acc.		4	1	1	1	1			2				
	Envers un mineur par cohabitant sans rel. Autorité	Acc.									1			2	
	Envers un arbitre de manifestation sportive	Acc.												1	
	Coups envers personnel transport public	Acc.		1		1			2						
	Coups envers personnel autre service public	Acc.							1	1					
	Coups envers profession médicale	Acc.		1											1
	Coups envers personnel institut d'enseignement	Acc.		1	1	1	1	3	2		3	5	4	2	
	Non spécifié	Acc.	101	84	91	70	76	74	55	68	87	78	77	35	
	Tent.	1													
	<b>Sous-total</b>		<b>117</b>	<b>111</b>	<b>121</b>	<b>107</b>	<b>112</b>	<b>102</b>	<b>83</b>	<b>92</b>	<b>130</b>	<b>121</b>	<b>117</b>	<b>57</b>	
Abstention coupable	Acc.			1	2			1	1	1		1	1	1	
	<b>Sous-total</b>			<b>1</b>	<b>2</b>			<b>1</b>	<b>1</b>	<b>1</b>		<b>1</b>	<b>1</b>	<b>1</b>	
Autres infr. volontaires. c/ l'intégrité phys.	Privation de soins à enfant ou personne vulnérable	Acc.					1	1	1	1	1				
	Délaissement d'enfant ou personne vulnérable	Acc.	1	1	2	1	3		1	7	2	2		1	
	Abandon d'enfant dans le besoin	Acc.	1	1			1		1		2				
	Administration substances nuisibles	Acc.								1	1	3			
	Empoisonnement de denrées	Acc.												1	
	Entrave méchante à la circulation	Acc.	3	8	16	5	12	5	6	10	14	10	13	8	
		Tent.	1												
Voies de faits et violences légères	Acc.	11	24	19	17	15	9	8	7	24	15	27	11		
	<b>Sous-total</b>		<b>17</b>	<b>34</b>	<b>37</b>	<b>23</b>	<b>32</b>	<b>15</b>	<b>17</b>	<b>26</b>	<b>44</b>	<b>30</b>	<b>40</b>	<b>21</b>	
Infr. involontaires contre l'intégrité physique	Homicides involontaires	Acc.								1					
	Coups et/ou blessures involontaires	Acc.	13		2	4	2	3	2		1	2	5	1	
	Administration involontaire substances nuisibles	Acc.			2										
	Abstention d'entretien enfant/personne vulnérable	Acc.				1		1			3				
	Morsure de chien	Acc.	1	3	4	2	5	3	3	2	11	10	8	5	
	Non spécifié	Acc.										1			
	<b>Sous-total</b>		<b>14</b>	<b>3</b>	<b>8</b>	<b>7</b>	<b>7</b>	<b>7</b>	<b>5</b>	<b>3</b>	<b>15</b>	<b>13</b>	<b>13</b>	<b>6</b>	
	<b>Total</b>		<b>182</b>	<b>204</b>	<b>224</b>	<b>209</b>	<b>212</b>	<b>175</b>	<b>168</b>	<b>194</b>	<b>265</b>	<b>240</b>	<b>254</b>	<b>126</b>	



Infr. contre la liberté individuelle

			2000	2015	2016	2017	2018	2019	2020	2021	2022	2023	2024	2025	
Enlèvement de mineur ou personne vulnérable	Enlèvement parental	Acc.							2	1		2			
		Tent.			1										
	Autre enlèvement	Acc.												1	1
		Tent.			1	1	1							1	
Sous-total					2	1	1	2	1	1	2	2	2	1	
Détenion par un particulier		Acc.	1		2	2	2	1	1		1	5		3	
		Tent.				1									
	Sous-total			1	2	2	3	1	1	1	1	5	3	3	
Total			1	2	4	4	2	3	1	1	7	2	4		



Infr. contre les mœurs

			2000	2015	2016	2017	2018	2019	2020	2021	2022	2023	2024	2025
Viol n'ayant pas causé la mort	Victime < 10a	Acc.	4	4	5	2		4	1	1	1			
		Acc.			7	3		2	1		1			
	Victime 10a - 14a	Tent.			1									
		Acc.	2			3		4	3	2				
	Victime 14a - 16a	Tent.	1											
	Victime 16a - 18a	Acc.	1					2	2	1				
	Victime majeure	Acc.	2	3	2	3	5	3	6	5	1			
	Tent.	2			1	1	2	1						
	Sous-total		12	7	15	12	6	17	14	9	3			
Viol avec conséquence inconnue		Acc.	2									1		
		Sous-total	2									1		
Viol n'ayant pas causé la mort (nvCPS)	Victime < 16a	Acc.									4	3	6	4
		Acc.									1	2		
	Victime 16a - 18a	Tent.									1			
		Acc.									3	6	5	1
	Victime majeure	Tent.										1		1
	Sous-total										9	12	11	6
Attentat à la pudeur avec violence / menace	Victime < 16a	Acc.		2	2	2		2	1	3				
	Victime 16a - 18a	Acc.			1			1	1	1				
	Victime majeure	Acc.		4	1	8		1	2	1				
	Sous-total		6	4	10		4	4	5					
Attentat à la pudeur sans violence / menace	Victime < 16a	Acc.	8	7	11	6	5	2	7	9	2			
		Tent.	1			1								
	Victime 16a - 18a	Acc.	2		1			2	1		1			
	Victime âge inconnu	Acc.	1	3			1	1	4	2				
	Sous-total	12	10	12	7	6	5	12	11	3				
Attentat à la pudeur non spécifié		Acc.	1		1				1					
		Sous-total	1		1				1					
Atteinte intégrité sexuelle sans mort (nvCPS)	Victime < 16a	Acc.									7	10	9	2
		Tent.										1		
	Victime 16a - 18a	Acc.										3	1	
	Victime majeure	Acc.									1	6	6	2
	Sous-total										8	20	16	4

FPF/DGR/DRI/BIPOL - Statistiques policières de criminalité (date de clôture: 31/10/2025)  
 Les données pour les années 2001 jusqu'à 2014 ne sont plus publiées mais restent disponibles sur demande auprès du service BIPOL.  
 Les données pour 2025 ne concernent que le 1er semestre.



**Infr. contre les mœurs**

			2000	2015	2016	2017	2018	2019	2020	2021	2022	2023	2024	2025
Atteinte intégrité sex.-indéterminé (nvCPS)	Acc.								1			3		
	Sous-total								1			3		
Pornographie enfantine	Détention	Acc.		2	4			2	1					
	Distribution	Acc.	1	1	1	2			1	14				
	Sous-total		1	3	5	2	2	2	2	14				
Pornographie	Acc.			2						1				
	Sous-total			2						1				
Incitation à la débauche	Victime mineure	Acc.		1	1	2								
	Victime majeure	Acc.								1				
	Sous-total			1	1	2				1				
Exploitation de la débauche d'autrui	Victime majeure	Acc.		1										
	Age victime inconnu	Acc.	1											
	Sous-total		1	1										
Outrage public aux bonnes mœurs	Actions (exhibitionnisme, etc.)	Acc.		2	2	4	2	3	2	4	3			
	Ecrits, images, objets	Acc.	2	1	3	5	1	2						
	Exhibitionnisme (nvCPS)	Acc.										4	1	3
	Contenu pornographique extrême ou violent (nvCPS)	Acc.										1	1	
	Non spécifié	Acc.									1	1		
Sous-total		2	3	5	9	3	5	2	4	4	6	2	3	
Voyeurisme	Observation/enregistrement de nudité ou intimité	Acc.				1		2	1					
	Diffusion enregistrement nudité ou intimité	Acc.			4	1	4	4	6	1				
	Tent.									1				
	Sous-total				4	2	4	6	7	2				
Voyeurisme direct (nvCPS)	Victime < 16a	Acc.										1		
	Victime majeure	Acc.									1		1	
	Sous-total										1	1	1	
Voyeurisme via moyen technique ou autre (nvCPS)	Victime majeure	Acc.									1	1		
	Sous-total										1	1		
Diffusion de contenu à caractère sexuel (nvCPS)	Victime < 16a	Acc.									3	1		
	Victime majeure	Acc.											1	
	Sous-total										3	1	1	



**Infr. contre les mœurs**

			2000	2015	2016	2017	2018	2019	2020	2021	2022	2023	2024	2025
Diffusion contenu sex. but méchant/lucrat. (nvCPS)	Victime < 16a	Acc.											1	1
	Victime 16a - 18a	Acc.									2	2	2	
	Victime majeure	Acc.									1	3	5	1
		Tent.										2		
		Sous-total									5	5	8	2
Grooming (contact par ICT avec mineur < 16 ans)		Acc.				1		1	1	2				
		Sous-total				1		1	1	2				
Grooming offline - sans ICT (nvCPS)	Victime < 16a	Acc.										1		
		Sous-total										1		
Grooming online - avec ICT (nvCPS)	Victime < 16a	Acc.									1	1	2	1
	Victime 16a - 18a	Acc.										1		
		Sous-total									1	2	2	1
Grooming - indéterminé (nvCPS)		Acc.										1		
		Sous-total										1		
Exploitation sexuelle mineurs-prostitution (nvCPS)	Incitation à la débauche/prostit. (nvCPS)	Acc.											1	
		Sous-total											1	
Images d'abus sexuels de mineurs (nvCPS)	Production/diffusion images abus sexuels (nvCPS)	Acc.									2	4	1	
	Images abus sexuels de mineurs-indéterminé (nvCPS)	Acc.											2	
		Sous-total									2	4	3	
Abus de la prostitution - personne majeure (nvCPS)		Acc.											2	1
		Sous-total											2	1
		Total	31	29	46	44	21	38	43	54	42	58	47	17



**Infr. contre autres valeurs morales et sentiments**

			2000	2015	2016	2017	2018	2019	2020	2021	2022	2023	2024	2025
Harcèlement	Harcèlement par téléphone (OLD)	Acc.	1											
		Acc.	8	88	87	71	76	76	83	99	84	93	90	28
		Sous-total	9	88	87	71	76	76	83	99	84	93	90	28
Violation de sépulture		Acc.		1	1		1			2				
		Sous-total		1	1		1			2				
Violation du secret professionnel		Acc.		2		1	1		2	1	2	2		
		Sous-total		2		1	1		2	1	2	2		
Atteinte à l'honneur	Calomnie et diffamation	Acc.	17	22	17	20	18	12	14	16	21	28	30	12
	Déclaration calomnieuse	Acc.				2	1	1		1	2	1	2	1
	Imputation calomnieuse	Acc.	1		1	1	1	1		1	1	1		
	Divulgation méchante	Acc.							2	1		1		3
	Injures (Délit)	Acc.	2	23	22	17	7	9	7	10	9	17	26	9
	Non spécifié	Acc.						1		1	1			
	Sous-total	20	45	40	40	27	24	23	30	34	48	58	25	
Vie privée	Intrusion de nuit	Acc.	1										1	
	Violation de domicile par un particulier	Acc.	9	8	4	7	12	3	1	2	5	11	3	
	Violation du secret des lettres	Acc.				2	1				1	1		
	Sous-total	10	8	4	9	13	3	1	2	6	12	4		
Tapage nocturne		Acc.	4	12	2	9	5	7	10	16	17	24	20	9
		Sous-total	4	12	2	9	5	7	10	16	17	24	20	9
Abus faiblesses de personnes		Acc.		4		1	3	3	1	1	1	1		
		Sous-total		4		1	3	3	1	1	1	1		
Vie privée mœurs: publication identité victime		Acc.					1						2	1
		Sous-total					1						2	1
Cyberlokkng (leurre de mineur par ICT)		Acc.							1	2				
		Sous-total							1	2				
Attirer ou utiliser mineur ou personne vulnérable		Acc.		1										
		Sous-total		1										
Occupation bien d'autrui (squatter)	Pénétrer / occuper / séjourner (bien non habité)	Acc.									1			1
		Sous-total									1			1
	Total	43	161	134	131	127	113	121	153	145	180	174	64	



Infr. relative au statut juridique de l'enfant

			2000	2015	2016	2017	2018	2019	2020	2021	2022	2023	2024	2025
Non-représentation d'enfants	Par les parents	Acc.	14	23	24	38	44	34	32	20	42	20	17	22
		Tent.	1											
	Par une personne qui en a la charge	Acc.			1			2	3	2	1	1	1	1
			Sous-total	23	25	38	44	36	35	22	43	21	18	23
			Total	23	25	38	44	36	35	22	43	21	18	23



Vol et extorsion

			2000	2015	2016	2017	2018	2019	2020	2021	2022	2023	2024	2025
Vol avec circ. aggr.	Avec violence	Acc.	9	2	9	8	4	1	7	2	1	6	1	4
		Tent.						1	1	1		1		
	Sans violence	Acc.	277	311	295	212	179	224	138	133	105	93	102	66
		Tent.	109	108	102	70	49	66	50	50	45	40	44	27
Sous-total			395	421	406	290	232	291	196	186	152	139	148	97
Vol sans circ. aggr.	Avec violence	Acc.	1	6	2	2	5	3	3	1	1	2		
		Tent.		1	1	2		1						
	Sans violence, Vol à la tire	Acc.	12	14	11	11	9	7	2	5	13	6	9	
		Tent.				1			1					
	Sans violence, Vol d'usage	Acc.	4	6	1			2			1			
		Tent.												
	Sans violence, Vol domestique	Acc.	3	7	10	3	11	4	7	1	2	3	5	
		Tent.						1				1		
Sans violence	Acc.	424	284	286	221	182	188	140	199	191	161	139	66	
	Tent.	12	4	19	11	3	5	3	6	7	4	6	2	
Sous-total			456	322	330	251	210	211	156	212	215	177	159	68
Vol non spécifié		Acc.	54	6	6	2	1	1	1	1	1	2		
		Tent.	23											
	Sous-total			77	6	6	2	1	1	1	1	1	2	
Extorsion		Acc.	5	3	5		5	3	1	2		1	1	1
		Tent.	2	3		1		2	3	1	4	3	4	1
	Sous-total			7	6	5	1	5	5	4	3	4	4	5
Total			935	755	747	544	448	508	357	402	372	322	312	167



**Fraude**

			2000	2015	2016	2017	2018	2019	2020	2021	2022	2023	2024	2025
Blanchiment d'argent	Acc.			1		1	1		2	1	2	4	6	2
	Sous-total			1		1	1		2	1	2	4	6	2
Recel	Recel simple	Acc.	5	3	3	2	3	3	4	7	2	4	2	
	Recel qualifié	Acc.	3	1	1	1					1			1
	Non spécifié	Acc.			1	1								
	Sous-total		8	4	5	3	4	3	4	7	3	4	2	1
Grivèlerie	Carburant / lubrifiant	Acc.	7	1	1						1			
	Boissons et aliments	Acc.		1		2	3			3	1			
	Voiture de location	Acc.			2	1	1							
	Non spécifié	Acc.	2											
Sous-total		9	2	3	1	3	3			3	2			
Détournement et destruction frauduleuse	Cel frauduleux	Acc.	30	1	1	4	2	2		2	4	1	2	
	D'argent, de papiers, etc.	Acc.		2		1				1				
	D'objets saisis	Acc.	1				1							
	De biens mobiliers des époux	Acc.	1											
	D'héritage	Acc.					1				1			
	Non spécifié	Acc.	2	1		2								
Sous-total		34	4	1	7	4	2			3	5	1	2	
Escroquerie	Fraude par internet	Acc.		35	34	45	39	49	68	92	133	117	155	80
	Tent.			12	10	10	5	3	5	5	5	4	9	3
	Escroquerie sans internet	Acc.	1	13	42	11	20	17	17	23	25	32	18	6
	Tent.			6	4	5	4	6	3	1	4	4		1
	Non spécifié	Acc.	43											
	Tent.		2											
Sous-total		46	66	90	71	68	75	93	121	167	157	182	90	
Tromperie	Marchandises vendues / travail fourni	Acc.	1	2	1	1	1	1	2	2		1	2	
	Sous-total		1	2	1	1	1	1	2	2		1	2	
Abus de confiance et infr. apparentées	Abus de confiance	Acc.	23	21	25	31	24	24	14	19	26	32	30	16
	Abus des faiblesses	Acc.		4	6	2	2	2	2		4	4	2	4
	Sous-total		23	25	31	33	26	26	16	19	30	36	32	20
Abus de biens sociaux	Par des sociétés	Acc.			1									
	Non spécifié	Acc.								1			1	
	Autres	Acc.				2						1		

FPF/DGR/DR/BIPOL - Statistiques policières de criminalité (date de clôture: 31/10/2025)  
 Les données pour les années 2001 jusqu'à 2014 ne sont plus publiées mais restent disponibles sur demande auprès du service BIPOL.  
 Les données pour 2025 ne concernent que le 1er semestre.



**Fraude**

			2000	2015	2016	2017	2018	2019	2020	2021	2022	2023	2024	2025
		Sous-total			1	2					1	1	1	
Infr. liées à l'insolvabilité	Par le curateur	Acc.								1				
	Par le débiteur	Acc.						1		1	1		1	
	Non spécifié	Acc.	1	3	3	2	5	2	3	2	2			
		Sous-total	1	3	3	2	5	3	3	4	3		1	
Insolvabilité frauduleuse		Acc.							2	2	1	2		
		Sous-total							2	2	1	2		
Chèques sans provision		Acc.	15			1								
		Sous-total	15			1								
		Total	137	107	135	122	112	113	122	162	214	206	228	113



Dégradation de la propriété

			2000	2015	2016	2017	2018	2019	2020	2021	2022	2023	2024	2025	
Incendie volontaire	Dans lieu habité (de jour)	Acc.	1	1	1		1		2		1				
	Dans lieu habité (de nuit)	Acc.		1	4	1			3		1				
	Dans un autre lieu (de jour)	Acc.	6	1		3			3	2	4		1		
		Tent.			1										
	Dans un autre lieu (de nuit)	Acc.	2	3	3	3	6	3	7	1	5	2		1	
	Dans un autre lieu (moment indéterminé)	Acc.	1			1	1	2	3					1	
	Tent.	1													
	Sous-total		11	6	9	8	8	5	18	3	11	2	2	1	
Destruction par explosion volontaire	Dans lieu habité (de jour)	Acc.	1												
	Dans un autre lieu (de nuit)	Acc.												1	
	Sous-total		1											1	
Incendie involontaire		Acc.	16	11	15	15	18	22	14	15	24	9	10	4	
		Sous-total	16	11	15	15	18	22	14	15	24	9	10	4	
Destruction, dénaturation, dégradation	Avec circ. aggr.	Acc.	53	2	1			2	1		1	3	1		
	Destruction de biens agricoles	Acc.	1		2	1	1	2				3		1	
		Acc.	19					3	1		1	2			
		Tent.	2												
	Sous-total	75	2	3	1	1	7	2		2	8	1	1		
Vandalisme	Sur véhicules	Acc.	78	107	85	110	87	93	62	63	61	75	74	29	
		Tent.	1												
	Sur autres biens mobiliers	Acc.	57	23	13	14	13	14	11	16	13	18	15	16	
	Graffitis	Acc.	1		4	1	4	1		2		2	2		
	Autres détériorations sur biens immobiliers	Acc.	72	47	56	44	47	60	38	40	37	47	48	18	
		Tent.	1												
	Dégradation de clôture	Acc.	10	11	13	5	5	2	4	1	2	3	4	1	
	Sous-total	220	188	171	174	156	170	115	122	113	145	143	64		
	Total	323	207	198	198	183	204	149	140	150	164	156	71		

FPF/DGR/DR/BIPOL - Statistiques policières de criminalité (date de clôture: 31/10/2025)  
 Les données pour les années 2001 jusqu'à 2014 ne sont plus publiées mais restent disponibles sur demande auprès du service BIPOL.  
 Les données pour 2025 ne concernent que le 1er semestre.



Infr. contre la Sécurité de l'Etat

			2000	2015	2016	2017	2018	2019	2020	2021	2022	2023	2024	2025
<b>Terrorisme</b>	<b>Groupe terroriste</b>	<b>Acc.</b>												1
		<b>Sous-total</b>												1
		<b>Total</b>												1



Infr. contre la sécurité publique

			2000	2015	2016	2017	2018	2019	2020	2021	2022	2023	2024	2025	
Organisation criminelle	Acc.								1		1				
	Sous-total								1		1				
Association de malfaiteurs	Acc.	3		3	11	11	7	1	4		1	4	2	5	
	Tent.					2									
	Sous-total	3		3	11	13	7	1	4		1	4	2	5	
Evasion de prisonniers	Evasion simple	Acc.		1				1	2	1					
	Non-entrée de congé	Acc.		1											
	Non-respect surveillance électronique	Acc.		2	2	1	3		1	1		1			
	Non spécifié	Acc.						1					2		
	Sous-total			4	2	1	3	2	3	2	2	1	2		
Recel	Recel de criminel	Acc.			1							1			
	Sous-total				1							1			
Menaces	Menace d'attentat	Acc.		1											
	Verbales	Acc.	97	57	38	53	44	37	40	21	46	48	52	28	
	Ecrites	Acc.	8	23	16	27	16	39	27	30	29	20	27	7	
	Par gestes, emblèmes	Acc.	22	21	25	18	20	13	29	16	37	23	24	12	
	Alerte à la bombe	Acc.	1			1		1				2	1	1	
	Non spécifié	Acc.	13						1		2		3	1	
		Tent.	2												
Sous-total		143	102	79	99	80	91	96	69	112	96	105	48		
<b>Total</b>			<b>146</b>	<b>109</b>	<b>93</b>	<b>113</b>	<b>90</b>	<b>94</b>	<b>104</b>	<b>71</b>	<b>114</b>	<b>102</b>	<b>109</b>	<b>53</b>	

FPF/DGR/DR/BIPOL - Statistiques policières de criminalité (date de clôture: 31/10/2025)  
 Les données pour les années 2001 jusqu'à 2014 ne sont plus publiées mais restent disponibles sur demande auprès du service BIPOL.  
 Les données pour 2025 ne concernent que le 1er semestre.



Infr. contre l'autorité publique

			2000	2015	2016	2017	2018	2019	2020	2021	2022	2023	2024	2025
Violence c/ personnes investies autorité publique	Acc.					1			1	2	2		1	
	Sous-total				1			1	2	2		1		
Rébellion	Rébellion armée	Acc.		2	1		2		1	4	1	2		1
	Rébellion non armée	Acc.	3	7	6	7	5	6	9	10	8	9	5	3
	Non spécifié	Acc.	8							1		1	1	1
	Sous-total		11	9	7	7	7	6	10	15	9	12	6	5
Outrages	Acc.		7	7	11	12	13	12	8	13	23	15	8	2
	Sous-total		7	7	11	12	13	12	8	13	23	15	8	2
Autres infractions	Bris de scellés	Acc.		1			1	1		1				
	Sous-total			1			1	1		1				
<b>Total</b>			<b>18</b>	<b>17</b>	<b>18</b>	<b>20</b>	<b>21</b>	<b>19</b>	<b>19</b>	<b>31</b>	<b>34</b>	<b>27</b>	<b>15</b>	<b>7</b>



Infr. contre la foi publique

			2000	2015	2016	2017	2018	2019	2020	2021	2022	2023	2024	2025
Faux en écritures	Faux en écritures	Acc.	17	15	6	5	6	6	2	8	1	8	4	2
		Tent.	1											
	Usage de faux en écrit. et écrit. falsifiées	Acc.	9	13	10	9	10	7	6	11	5	8	6	2
		Sous-total	27	28	16	14	16	13	8	19	6	16	10	4
Usurpation	Immixtion dans fonctions publiques	Acc.	1	4					2	1		2	1	
	De fonctions	Acc.	1	1	1					1	1	2		
	De grades	Acc.			1							1		
	De nom	Acc.	2	13	14	15	14	20	12	11	11	13	17	9
		Tent.							1					
	Non spécifié	Acc.						1						
	Sous-total	4	18	15	17	14	21	15	13	12	18	18	9	
Contrefaçon / falsification	Contrefaçon	Acc.	1	4	2	1	4	3	1	3		2		
		Tent.					1							
	Falsification	Acc.	2	2	1	1	1				2			1
	Non spécifié	Acc.						1						
	Sous-total	3	6	3	2	6	4	1	3	2	2		1	
Fausses monnaies	Emission	Acc.	17	1	1	1			1	2			1	
	Non spécifié	Acc.	3											
	Autres	Acc.	4		9			2		1		2	1	
		Sous-total	24	1	10	1		2	1	3		2	2	
Faux en justice	Faux témoignage	Acc.										1		1
	Fausses déclarations	Acc.		2	1	4	1		2	3	1	3	2	
	Faux serment	Acc.			1									
	Subornation de témoins	Acc.						1						
		Sous-total		2	2	4	1		3	3	1	4	2	1
	Total	58	55	46	38	37	40	28	41	21	42	32	15	



**CONDROZ-FAMENNE**

**Infraction Code pénal**

**Infr. contre la famille**

		2000	2015	2016	2017	2018	2019	2020	2021	2022	2023	2024	2025
Abandon de famille	Acc.		1		1			1	1		1		
	Sous-total		1		1			1	1		1		
Refus du droit aux relations personnelles	Acc.	74	32	22	28	16	40	35	13	46	36	28	7
	Sous-total	74	32	22	28	16	40	35	13	46	36	28	7
Non-acquittement pension alimentaire	Acc.	15	7	1	2	7		6	1	2	2	4	2
	Sous-total	15	7	1	2	7		6	1	2	2	4	2
Non spécifié	Acc.	2											
	Sous-total	2											
<b>Total</b>		<b>91</b>	<b>40</b>	<b>23</b>	<b>31</b>	<b>23</b>	<b>40</b>	<b>42</b>	<b>15</b>	<b>48</b>	<b>39</b>	<b>32</b>	<b>9</b>

**Criminalité informatique**

		2000	2015	2016	2017	2018	2019	2020	2021	2022	2023	2024	2025
Hacking	Acc.		3	4	6	6	4	3	5	4	3	2	2
	Tent.										1		
	Sous-total		3	4	6	6	4	3	5	4	4	2	2
Faux en informatique	Acc.		2	1	2		2	2	1	1	3	1	
	Tent.						1						
	Sous-total		2	1	2		2	3	1	1	3	1	
Fraude informatique	Acc.		48	25	19	25	39	38	60	129	161	138	71
	Tent.			2	3	1	4	1	4	3	5	2	
	Sous-total		48	27	22	26	43	39	64	132	166	140	71
Sabotage	Acc.		1	1		1						2	
	Sous-total		1	1		1						2	
<b>Total</b>			<b>54</b>	<b>33</b>	<b>30</b>	<b>33</b>	<b>49</b>	<b>45</b>	<b>70</b>	<b>137</b>	<b>173</b>	<b>145</b>	<b>73</b>



Exercice illégal de l'autorité publique

		2000	2015	2016	2017	2018	2019	2020	2021	2022	2023	2024	2025
Corruption publique	Acc.		1			1							
	Sous-total		1			1							
Actes arbitraires	Acc.					4							
	Sous-total					4							
Prise d'intérêt	Acc.		1	2				1					
	Sous-total		1	2				1					
Abus de l'autorité	Acc.							1					
	Sous-total							1					
Actes de l'état civil	Acc.	8											
	Sous-total	8											
Négligence du dépositaire	Acc.	1											
	Sous-total	1											
<b>Total</b>		<b>9</b>	<b>2</b>	<b>2</b>		<b>5</b>		<b>2</b>					

Traite des êtres humains

		2000	2015	2016	2017	2018	2019	2020	2021	2022	2023	2024	2025
Exploitation économique	Acc.						1					1	
	Sous-total						1					1	
Production ou diffusion de pornographie enfantine	Acc.										1		
	Sous-total										1		
<b>Total</b>							<b>1</b>				<b>1</b>	<b>1</b>	

Provocation crime ou délits

		2000	2015	2016	2017	2018	2019	2020	2021	2022	2023	2024	2025
Provocation délits	Acc.								1		1	1	
	Tent.										1		
	Sous-total								1		2	1	
<b>Total</b>									<b>1</b>		<b>2</b>	<b>1</b>	



**Contravention Code pénal**

		2000	2015	2016	2017	2018	2019	2020	2021	2022	2023	2024	2025
<b>Injures (Contravention)</b>	<b>Acc.</b>	9											
	<b>Sous-total</b>	9											
<b>Destruction d'animaux (Contravention)</b>	<b>Acc.</b>	1											
	<b>Sous-total</b>	1											
<b>Divagation d'animaux</b>	<b>Acc.</b>	3											
	<b>Sous-total</b>	3											
<b>Autres contraventions CP</b>	<b>Acc.</b>	58	1	1				1		1			
	<b>Sous-total</b>	58	1	1				1		1			
	<b>Total</b>	71	1	1				1		1			

# ***STATISTIQUES POLICIERES DE CRIMINALITE***

---

*LIEU DE PERPETRATION: ZONE DE POLICE*

**CONDROZ-FAMENNE**

***ANNEXE II: DETAIL PAR CATEGORIE DE DELIT  
LOIS SPECIALES***



**CONDROZ-FAMENNE**

**Infraction Lois spéciales**

<b>Drogues</b>			2000	2015	2016	2017	2018	2019	2020	2021	2022	2023	2024	2025	
<b>Détention</b>		Acc.	71	109	66	77	31	63	15	55	38	57	15	13	
		Tent.	5												
		<b>Sous-total</b>	<b>76</b>	<b>109</b>	<b>66</b>	<b>77</b>	<b>31</b>	<b>63</b>	<b>15</b>	<b>55</b>	<b>38</b>	<b>57</b>	<b>15</b>	<b>13</b>	
<b>Usage</b>	<b>Usage en groupe</b>	Acc.	64												
		Tent.	4												
	<b>Usage individuel</b>	Acc.	16												
		Tent.	3												
	<b>Faciliter l'usage</b>	Acc.	10	11	2	2	2		1	1	1				
	<b>Incitation à l'usage</b>	Acc.		1	2	1			2						
	<b>Désordre, scandale ou danger dans un espace public</b>	Acc.												1	
	<b>Non spécifié</b>	Acc.	3												
Tent.		1													
	<b>Sous-total</b>	<b>101</b>	<b>12</b>	<b>4</b>	<b>3</b>	<b>2</b>		<b>3</b>	<b>1</b>	<b>1</b>			<b>1</b>		
<b>Importation et exportation</b>		Acc.	31	5	4	2		3	1			4			
		Tent.	6												
		<b>Sous-total</b>	<b>37</b>	<b>5</b>	<b>4</b>	<b>2</b>		<b>3</b>	<b>1</b>				<b>4</b>		
<b>Fabrication</b>		Acc.		4	3	1		4	1	2	1	3	2	2	
		<b>Sous-total</b>		<b>4</b>	<b>3</b>	<b>1</b>		<b>4</b>	<b>1</b>	<b>2</b>	<b>1</b>	<b>3</b>	<b>2</b>	<b>2</b>	
<b>Commerce</b>		Acc.	12	19	15	7	7	8	5	12	5	26	9	8	
		<b>Sous-total</b>	<b>12</b>	<b>19</b>	<b>15</b>	<b>7</b>	<b>7</b>	<b>8</b>	<b>5</b>	<b>12</b>	<b>5</b>	<b>26</b>	<b>9</b>	<b>8</b>	
<b>Autres</b>		Acc.	5	1		2	1			4		2	1		
		<b>Sous-total</b>	<b>5</b>	<b>1</b>		<b>2</b>	<b>1</b>			<b>4</b>		<b>2</b>	<b>1</b>		
	<b>Total</b>	<b>231</b>	<b>150</b>	<b>92</b>	<b>92</b>	<b>41</b>	<b>78</b>	<b>25</b>	<b>74</b>	<b>45</b>	<b>92</b>	<b>27</b>	<b>24</b>		

FPF/DGR/DRI/BIPOL - Statistiques policières de criminalité (date de clôture: 31/10/2025)  
 Les données pour les années 2001 jusqu'à 2014 ne sont plus publiées mais restent disponibles sur demande auprès du service BIPOL.  
 Les données pour 2025 ne concernent que le 1er semestre.



Législation sur les étrangers			2000	2015	2016	2017	2018	2019	2020	2021	2022	2023	2024	2025
Transmigration illégale	Mariages simulés/blancs sans récompense/contrainte	Acc.			1		1	1	1	1	1			
	Cohab. légale de complais. sans récompense/contr.	Acc.						1						
	Accès au territoire	Acc.		10	7	15	7	1		3	10	3	2	3
	Séjour	Acc.		40	32	8	24	14	11	17	16	16	18	4
	Inscription au registre des étrangers	Acc.		23	74	70	48	83	72	94	99	81	64	8
		Sous-total		73	114	93	80	100	84	115	126	100	84	15
Trafic d'êtres humains		Acc.				1								
		Tent.				1								
		Sous-total				2								
Traite d'êtres humains		Acc.	3											
		Sous-total	3											
Non spécifié		Acc.		1										
		Sous-total		1										
Autres		Acc.			1						1			
		Sous-total			1						1			
		Total	3	74	115	95	80	100	84	115	127	100	84	15



Environnement			2000	2015	2016	2017	2018	2019	2020	2021	2022	2023	2024	2025
Déchets	Déchets par professionnel	Acc.		1	1		1	1	2		1		1	
	Déchets par particulier	Acc.		22	25	9	11	7	10	13	15	7	7	3
	Déchets par personne indéterminée	Acc.	15											
	Déchets: permis/autorisation	Acc.						1				1		
	<b>Sous-total</b>		<b>15</b>	<b>23</b>	<b>26</b>	<b>9</b>	<b>12</b>	<b>9</b>	<b>12</b>	<b>13</b>	<b>16</b>	<b>8</b>	<b>8</b>	<b>3</b>
Autres que déchets	Urbanisme	Acc.	3	6	1	3	1	7	4	8	10	7	3	2
	Permis d'environnement	Acc.		1										
	Bruit	Acc.	1		1									
	Pollution de l'eau	Acc.	2	1		1	3		1					
	Pollution de l'air	Acc.	1			1					1			
	Pollution du sol	Acc.		1								2		
	Autres nuisances en matière d'environnement	Acc.	5				1	1						
<b>Sous-total</b>		<b>12</b>	<b>9</b>	<b>2</b>	<b>5</b>	<b>5</b>	<b>8</b>	<b>5</b>	<b>8</b>	<b>11</b>	<b>9</b>	<b>3</b>	<b>2</b>	
Biodiversité / Faune et flore	Commerce et détention: législation CITES	Acc.				2								
	Bien-être animal	Acc.	33	2	4	5	7	5	5	5	4	6	6	1
	Protection de la nature	Acc.	5							1	1			
	Permis / autorisation animaux	Acc.										1		
	Destruction d'animaux	Tent.	1	2	4			1	1			2		
<b>Sous-total</b>		<b>39</b>	<b>4</b>	<b>9</b>	<b>5</b>	<b>11</b>	<b>6</b>	<b>6</b>	<b>6</b>	<b>5</b>	<b>9</b>	<b>6</b>	<b>1</b>	
Non spécifié		Acc.	3											
		<b>Sous-total</b>	<b>3</b>											
		<b>Total</b>	<b>69</b>	<b>36</b>	<b>37</b>	<b>19</b>	<b>28</b>	<b>23</b>	<b>23</b>	<b>27</b>	<b>32</b>	<b>26</b>	<b>17</b>	<b>6</b>



Armes et explosifs			2000	2015	2016	2017	2018	2019	2020	2021	2022	2023	2024	2025
Détention illégale	Arme à feu	Acc.		67	53	15	9	27	12	11	6	14	8	1
	Arme blanche ou non à feu	Acc.		8	14	16	9	5	6	12	13	11	6	2
	Munition	Acc.		3				2	1	1	2	4		
	Pièces/accessoires	Acc.			2				1			2	2	
	Non spécifié	Acc.	5			1					1			
	Sous-total		5	78	69	32	18	34	20	24	22	31	16	3
Port / transport illégal	Arme à feu	Acc.			2	1	2	1			1		1	
	Arme blanche ou non à feu	Acc.		4	3	9	4	6	4	6	7	10	4	2
	Munition	Acc.								1	1			
	Pièces/accessoires	Acc.			2					1				
	Objets et/ou substances non conçus comme armes	Acc.												1
Non spécifié	Acc.	23			1				2	3	1	1		
	Sous-total		23	4	7	11	6	7	4	10	12	11	6	3
Commerce illégal	Arme à feu	Acc.		1	3						2	2	1	
	Arme blanche ou non à feu	Acc.				2							1	
	Munition	Acc.		1							1	1		
	Pièces/accessoires	Acc.			2							2		
	Non spécifié	Acc.			1							1		
	Sous-total			2	6	2					3	6	2	
Explosifs		Acc.								1				
		Sous-total								1				
Autre	Documents	Acc.		1										
	Vente par internet d'autre arme/pièce d'arme	Acc.					1							
	Mesures de sécurité	Acc.					1							
	Stockage	Acc.				1								
	Import / export / transit à un usage militaire	Acc.			2	1	1							
Non spécifié	Acc.	4												
	Sous-total		4	1	2	2	3							
	Total		32	85	84	47	27	41	24	35	37	48	24	6



Protection de la personne			2000	2015	2016	2017	2018	2019	2020	2021	2022	2023	2024	2025
Discrimination	Incitation à la discrimination	Acc.												1
	Racisme et xénophobie	Acc.	1	2	3	4	6	1	4	3	4	8	1	
	Fondée sur son orientation sexuelle (homophobie)	Acc.				1	1	1				2	1	
	Fondée sur le sexe (sexisme)	Acc.				1			1					
	Fondée sur le handicap	Acc.							1					
	Fondée sur conviction religieuse ou philosophique	Acc.						1						
	Sexisme dans l'espace public	Acc.											1	
Autre discrimination	Acc.												2	
	Sous-total		1	2	3	6	7	3	6	3	4	10	5	2
Droits d'auteur		Acc.				1								
	Sous-total					1								
Protection de la vie privée		Acc.	8	1	2	1		1	1	1		1		
	Sous-total		8	1	2	1		1	1	1		1		
Caméras de surveillance		Acc.						1						
	Sous-total							1						
Droit à l'image		Acc.				2					1	2	3	
	Sous-total					2					1	2	3	
Autres		Acc.	5											
	Sous-total		5											
	Total		14	3	5	8	9	5	7	4	5	13	8	2



**CONDROZ-FAMENNE**

**Infraction Lois spéciales**

**Hormones et dopage**

		2000	2015	2016	2017	2018	2019	2020	2021	2022	2023	2024	2025
Détenction	Acc.			1	2								
	Sous-total			1	2								
Total				1	2								

**Loi du football**

		2000	2015	2016	2017	2018	2019	2020	2021	2022	2023	2024	2025
Vente irrégulière de tickets	Acc.				1								
	Sous-total				1								
Total					1								

**Sécurité privée**

		2000	2015	2016	2017	2018	2019	2020	2021	2022	2023	2024	2025
Entreprises de gardiennage / de sécurité	Acc.	3				4	1					1	
	Tent.	1											
	Sous-total	4				4	1					1	
Total		4				4	1					1	

**Protection de la jeunesse**

		2000	2015	2016	2017	2018	2019	2020	2021	2022	2023	2024	2025
Législation sur l'obligation scolaire	Acc.	8	3			2	1		1	2			1
	Sous-total	8	3			2	1		1	2			1
Législation sur la protection de la jeunesse	Acc.	15	30	19	29	27	17	23	22	50	38	40	16
	Tent.	1											
	Sous-total	16	30	19	29	27	17	23	22	50	38	40	16
Non spécifié	Acc.						1						
	Tent.	1											
	Sous-total	1					1						
Total		25	33	19	29	29	19	23	23	52	38	40	17



**Code pénal social**

		2000	2015	2016	2017	2018	2019	2020	2021	2022	2023	2024	2025
<b>Harcèlement au travail</b>	Acc.		1	1	1	1	5	3	4	6	3	3	1
	Sous-total		1	1	1	1	5	3	4	6	3	3	1
<b>Mise en danger du travailleur</b>	Acc.								1				
	Sous-total								1				
<b>Temps de travail</b>	Acc.						4						
	Sous-total						4						
<b>Rémunération et autres avantages patrimoniaux</b>	Acc.				1					1	1		
	Sous-total				1					1	1		
<b>Travail illégal</b>	Acc.						1				1		
	Sous-total						1				1		
<b>Fraude sociale aux cotisations (travail au noir)</b>	Acc.		1			1	1	1	1		4		2
	Sous-total		1			1	1	1	1		4		2
<b>Documents sociaux</b>	Acc.		1	1			1						
	Sous-total		1	1			1						
<b>Relations collectives de travail</b>	Acc.										1		
	Sous-total										1		
<b>Surveillance et contrôle</b>	Acc.		1							1			
	Sous-total		1							1			
<b>Sécurité sociale</b>	Acc.				2		6	1					
	Sous-total				2		6	1					
<b>Infr. contre foi publique en droit pénal social</b>	Acc.		3							1	1		
	Sous-total		3							1	1		
<b>Esroquerie en droit pénal social</b>	Acc.		10	4	3						2		
	Sous-total		10	4	3						2		
<b>Autres</b>	Acc.		1	1	1		1					1	
	Sous-total		1	1	1		1					1	
	<b>Total</b>		<b>18</b>	<b>7</b>	<b>8</b>	<b>2</b>	<b>19</b>	<b>5</b>	<b>6</b>	<b>9</b>	<b>13</b>	<b>4</b>	<b>3</b>



**Ivresse et alcool**

		2000	2015	2016	2017	2018	2019	2020	2021	2022	2023	2024	2025
<b>Ivresse publique</b>	Acc.	8	7	5	11	7	13	18	15	16	21	25	19
	Sous-total	8	7	5	11	7	13	18	15	16	21	25	19
<b>Servir de l'alcool à une personne ivre</b>	Acc.						1						
	Sous-total						1						
	<b>Total</b>	<b>8</b>	<b>7</b>	<b>5</b>	<b>11</b>	<b>7</b>	<b>14</b>	<b>18</b>	<b>15</b>	<b>16</b>	<b>21</b>	<b>25</b>	<b>19</b>

**Législation sur les élections**

		2000	2015	2016	2017	2018	2019	2020	2021	2022	2023	2024	2025
	Acc.	3											
	Sous-total	3											
	<b>Total</b>	<b>3</b>											

**Registre de population**

		2000	2015	2016	2017	2018	2019	2020	2021	2022	2023	2024	2025
	Acc.	5	41	79	56	55	41	45	59	45	38	34	20
	Sous-total	5	41	79	56	55	41	45	59	45	38	34	20
	<b>Total</b>	<b>5</b>	<b>41</b>	<b>79</b>	<b>56</b>	<b>55</b>	<b>41</b>	<b>45</b>	<b>59</b>	<b>45</b>	<b>38</b>	<b>34</b>	<b>20</b>

**Carte d'identité**

		2000	2015	2016	2017	2018	2019	2020	2021	2022	2023	2024	2025
<b>Pas en possession</b>	Acc.	4	1			1		1			1		
	Sous-total	4	1			1		1			1		
<b>Refus de présentation</b>	Acc.		1	1									
	Sous-total		1	1									
<b>Endommagée</b>	Acc.	1											
	Sous-total	1											
<b>Non spécifié</b>	Acc.	4											
	Sous-total	4											
<b>Autres</b>	Acc.	2		2									
	Sous-total	2		2									
	<b>Total</b>	<b>11</b>	<b>2</b>	<b>3</b>		<b>1</b>		<b>1</b>			<b>1</b>		



**Santé publique**

		2000	2015	2016	2017	2018	2019	2020	2021	2022	2023	2024	2025
<b>Art de guérir, art infirmier, etc.</b>	Acc.										1		
	Sous-total										1		
<b>Politique de la santé</b>	Acc.							2					
	Sous-total							2					
<b>Interdiction de fumer</b>	Acc.		1										
	Sous-total		1										
<b>Denrées alimentaires</b>	Acc.			1		2	1	1					
	Sous-total			1		2	1	1					
<b>Refus ou négligence respect mesures</b>	Acc.							160	37	2			
	Sous-total							160	37	2			
<b>Non spécifié</b>	Acc.			4		1			1				
	Sous-total			4		1			1				
<b>Autres</b>	Acc.	3						44	1	2			
	Sous-total	3						44	1	2			
	<b>Total</b>	<b>3</b>	<b>1</b>	<b>5</b>	<b>3</b>	<b>1</b>	<b>207</b>	<b>39</b>	<b>4</b>	<b>1</b>			

**Travail**

		2000	2015	2016	2017	2018	2019	2020	2021	2022	2023	2024	2025
<b>Règlement général protection du travail</b>	Acc.	1	1										1
	Sous-total	1	1										1
<b>Commerce ambulant</b>	Acc.	1	1	6		1	1						
	Sous-total	1	1	6		1	1						
<b>Rémunération profession réglementée</b>	Acc.			1									
	Sous-total			1									
<b>Fraude sociale aux cotisations (travail au noir)</b>	Acc.	3	1	3	1			3	2				
	Sous-total	3	1	3	1			3	2				
<b>Travailleurs étrangers</b>	Acc.	1					2			1	1		
	Sous-total	1					2			1	1		
<b>Non spécifié</b>	Acc.			1	1								
	Sous-total			1	1								
<b>Autres</b>	Acc.	1	2							1			
	Sous-total	1	2							1			
	<b>Total</b>	<b>7</b>	<b>5</b>	<b>11</b>	<b>2</b>	<b>1</b>	<b>3</b>	<b>3</b>	<b>2</b>	<b>2</b>	<b>1</b>		<b>1</b>



**Protection des revenus publics**

		2000	2015	2016	2017	2018	2019	2020	2021	2022	2023	2024	2025
<b>Douane et accises</b>	Acc.		1		1								
	Sous-total		1		1								
<b>Taxe de circulation / TMC</b>	Acc.									1			
	Sous-total									1			
<b>Fraude sociale aux allocations</b>	Acc.						1						
	Sous-total						1						
<b>Fraude TVA</b>	Acc.		1										
	Sous-total		1										
	<b>Total</b>		<b>2</b>		<b>1</b>		<b>1</b>			<b>1</b>			

**Législation économique**

		2000	2015	2016	2017	2018	2019	2020	2021	2022	2023	2024	2025
<b>Sociétés</b>	Acc.				1		3	2	1	1	3	1	
	Sous-total				1		3	2	1	1	3	1	
<b>Autres</b>	Acc.		1										
	Sous-total		1										
	<b>Total</b>		<b>1</b>		<b>1</b>		<b>3</b>	<b>2</b>	<b>1</b>	<b>1</b>	<b>3</b>	<b>1</b>	

**Pratiques commerciales**

		2000	2015	2016	2017	2018	2019	2020	2021	2022	2023	2024	2025
<b>Pratiques du marché et protection du consommateur</b>	Acc.	1											
	Sous-total	1											
<b>Réglementation des prix</b>	Acc.			1									
	Sous-total			1									
<b>Autres</b>	Acc.	4											
	Sous-total	4											
	<b>Total</b>	<b>5</b>		<b>1</b>									



**Code pénal militaire et milice**

		2000	2015	2016	2017	2018	2019	2020	2021	2022	2023	2024	2025
Désertion	Acc.									1			
	Sous-total									1			
	Total									1			

**Autres lois spéciales**

		2000	2015	2016	2017	2018	2019	2020	2021	2022	2023	2024	2025
Transport	Acc.			3					1	2	4		
	Sous-total			3					1	2	4		
Infr. dans le secteur audiovisuel	Acc.	3	1										
	Sous-total	3	1										
Energie	Acc.							1			1		
	Sous-total							1			1		
Incitation à certains crimes	Acc.											1	
	Sous-total											1	
Dégradation involontaire câbles télécommunication	Acc.			1									
	Sous-total			1									
Infractions Loi police chemins de fer	Acc.		4	4	4	3	1	6	1		2	1	1
	Sous-total		4	4	4	3	1	6	1		2	1	1
Protection (pièce de l') uniforme policier	Acc.										1		
	Sous-total										1		
Moyens de communications électroniques	Acc.						1			3	2	4	
	Sous-total						1			3	2	4	
Autres	Acc.	3	1				3	3		2			
	Sous-total	3	1				3	3		2			
	Total	6	6	8	4	3	5	10	2	7	10	6	1

# ***STATISTIQUES POLICIERES DE CRIMINALITE***

---

***LIEU DE PERPETRATION: ZONE DE POLICE***

**CONDROZ-FAMENNE**

***ANNEXE III: DETAIL  
FIGURES CRIMINELLES / PHENOMENES***



**CONDROZ-FAMENNE**

**FC Vol moyen de transport**

		2000	2015	2016	2017	2018	2019	2020	2021	2022	2023	2024	2025
Vol de voiture	Acc.	46	29	14	21	16	11	11	14	12	9	6	7
	Tent.	14	2	2	1	3		1		2	1	2	1
	<b>Total</b>	<b>60</b>	<b>31</b>	<b>16</b>	<b>22</b>	<b>19</b>	<b>11</b>	<b>12</b>	<b>14</b>	<b>14</b>	<b>10</b>	<b>8</b>	<b>8</b>
Vol de moto	Acc.	1	3	3	1	3	5	2	1	1	1	1	2
	Tent.										1		
	<b>Total</b>	<b>1</b>	<b>3</b>	<b>3</b>	<b>1</b>	<b>3</b>	<b>5</b>	<b>2</b>	<b>1</b>	<b>1</b>	<b>2</b>	<b>1</b>	<b>2</b>
Carjacking	Acc.	2											
	Tent.									1			
	<b>Total</b>	<b>2</b>								<b>1</b>			
Homejacking	Acc.	1						1	1		1		
	Tent.												
	<b>Total</b>	<b>1</b>						<b>1</b>	<b>1</b>		<b>1</b>		
Vol dans les garages	Acc.	12	8	3	8	5	5	1	3			1	1
	Tent.												
	<b>Total</b>	<b>12</b>	<b>8</b>	<b>3</b>	<b>8</b>	<b>5</b>	<b>5</b>	<b>1</b>	<b>3</b>			<b>1</b>	<b>1</b>
Vol de vélomoteur	Acc.	19		3	3	1	3	4	1	1	2	3	
	Tent.			1	1					1	1		
	<b>Total</b>	<b>19</b>		<b>4</b>	<b>4</b>	<b>1</b>	<b>3</b>	<b>4</b>	<b>1</b>	<b>2</b>	<b>3</b>	<b>3</b>	
Vol de vélo	Acc.	19	11	13	13	12	10	6	22	7	5	12	1
	Tent.	1											
	<b>Total</b>	<b>20</b>	<b>11</b>	<b>13</b>	<b>13</b>	<b>12</b>	<b>10</b>	<b>6</b>	<b>22</b>	<b>7</b>	<b>5</b>	<b>12</b>	<b>1</b>



**FC Cambriolage**

		2000	2015	2016	2017	2018	2019	2020	2021	2022	2023	2024	2025
Cambriolage dans habitation	Acc.	108	161	156	84	95	132	59	43	53	47	46	31
	Tent.	63	70	59	26	32	43	35	24	26	27	30	14
	<b>Total</b>	<b>171</b>	<b>231</b>	<b>215</b>	<b>110</b>	<b>127</b>	<b>175</b>	<b>94</b>	<b>67</b>	<b>79</b>	<b>74</b>	<b>76</b>	<b>45</b>
Cambriolage ds entreprise ou commerce	Acc.	51	45	22	33	17	26	10	14	5	8	11	3
	Tent.	16	15	16	12	6	8	1	11	6	4	5	
	<b>Total</b>	<b>67</b>	<b>60</b>	<b>38</b>	<b>45</b>	<b>23</b>	<b>34</b>	<b>11</b>	<b>25</b>	<b>11</b>	<b>12</b>	<b>16</b>	<b>3</b>
Cambriolage ds service public ou bâtiment administ	Acc.	20	26	16	14	9	4	8	9	8	6	7	3
	Tent.	4	6	7	6	2	1	3	7	4	3	4	
	<b>Total</b>	<b>24</b>	<b>32</b>	<b>23</b>	<b>20</b>	<b>11</b>	<b>5</b>	<b>11</b>	<b>16</b>	<b>12</b>	<b>9</b>	<b>11</b>	<b>3</b>
Vol au bélier	Acc.				2	1							
	<b>Total</b>				<b>2</b>	<b>1</b>							
Cambriolage dans bâtiment (total)	Acc.	176	232	194	130	120	162	77	66	66	61	64	37
	Tent.	79	90	81	44	40	52	39	42	36	34	39	14
	<b>Total</b>	<b>255</b>	<b>322</b>	<b>275</b>	<b>174</b>	<b>160</b>	<b>214</b>	<b>116</b>	<b>108</b>	<b>102</b>	<b>95</b>	<b>103</b>	<b>51</b>

**FC Vol autre**

		2000	2015	2016	2017	2018	2019	2020	2021	2022	2023	2024	2025
Vol à main armée	Acc.	7	2	3	4	3		1	1		2		1
	Tent.		1		1	1		1		1		1	
	<b>Total</b>	<b>7</b>	<b>3</b>	<b>3</b>	<b>5</b>	<b>4</b>		<b>2</b>	<b>1</b>	<b>1</b>	<b>2</b>	<b>1</b>	<b>1</b>
Vol avec violence sans arme	Acc.	12	9	13	7	12	5	10	4	2	7	3	4
	Tent.	2	4	1	2		3	3	2	4	3	4	1
	<b>Total</b>	<b>14</b>	<b>13</b>	<b>14</b>	<b>9</b>	<b>12</b>	<b>8</b>	<b>13</b>	<b>6</b>	<b>6</b>	<b>10</b>	<b>7</b>	<b>5</b>
Vol dans ou sur un véhicule	Acc.	133	63	127	85	33	44	29	49	25	20	25	24
	Tent.	16	11	16	18	6	7	8	7	7	1	3	13
	<b>Total</b>	<b>149</b>	<b>74</b>	<b>143</b>	<b>103</b>	<b>39</b>	<b>51</b>	<b>37</b>	<b>56</b>	<b>32</b>	<b>21</b>	<b>28</b>	<b>37</b>
Sacjacking dans une voiture	Acc.		1										
	<b>Total</b>		<b>1</b>										
Vol d'armes et explosifs	Acc.	5	5	7	6	4	9	1	2	2	3	5	6
	<b>Total</b>	<b>5</b>	<b>5</b>	<b>7</b>	<b>6</b>	<b>4</b>	<b>9</b>	<b>1</b>	<b>2</b>	<b>2</b>	<b>3</b>	<b>5</b>	<b>6</b>



FC Vol autre

		2000	2015	2016	2017	2018	2019	2020	2021	2022	2023	2024	2025
Arrachage de sac à main	Acc.		2	1									1
	Total		2	1									1
Vol à l'arraché	Acc.	5	3	2	2	1	2	3	2			3	1
	Tent.						1			2			
Total		5	3	2	2	1	3	3	2	2		3	1
Vol à la tire	Acc.	16	17	12	17	12	8	2	5	14	7	9	
	Tent.				1			1					
Total		16	17	12	18	12	8	3	5	14	7	9	
Vol à l'étalage	Acc.	26	41	19	31	24	29	25	49	39	30	27	14
	Tent.	3		1	3	1	2	1	3			1	
Total		29	41	20	34	25	31	26	52	39	30	28	14
Vol par ruse	Acc.	9	7	12	4	6	7	4	1		1		1
	Tent.			1				1	1		1		
Total		9	7	13	4	6	7	5	2		2		1
Vol de métaux	Acc.	1	19	9	4	8	2	5	7	11	4	5	3
	Tent.										1	1	
Total		1	19	9	4	8	2	5	7	11	5	6	3
Vol sur les chantiers	Acc.	15	9	9	4	10	5	6	2	5	10	3	4
	Tent.	1	1		1			1					
Total		16	10	9	5	10	5	7	2	5	10	3	4
Home-invasion	Acc.										1		1
	Total										1		1
Vol d'animaux	Acc.	7	5	2	1	2	1	2	2	3	4	4	2
	Total	7	5	2	1	2	1	2	2	3	4	4	2
Vol de cargaison	Acc.		6	17	16	9	6	2	3			1	1
	Tent.		4	1	6	3	3	2					
Total			10	18	22	12	9	4	3			1	1



**Criminalité ICT**

		2000	2015	2016	2017	2018	2019	2020	2021	2022	2023	2024	2025
Fraude de cartes de paiements	Acc.	3	15	19	10	7	5	8	7	7	13	8	5
	Tent.			1							1		
	<b>Total</b>	<b>3</b>	<b>15</b>	<b>20</b>	<b>10</b>	<b>7</b>	<b>5</b>	<b>8</b>	<b>7</b>	<b>7</b>	<b>14</b>	<b>8</b>	<b>5</b>
Phishing	Acc.										3	6	6
	Tent.												
	<b>Total</b>										<b>3</b>	<b>6</b>	<b>6</b>
Shouldersurfing	Acc.		1										
	Tent.												
	<b>Total</b>		<b>1</b>										
Skimming	Acc.									1			
	Tent.												
	<b>Total</b>									<b>1</b>			

**FC Autre**

		2000	2015	2016	2017	2018	2019	2020	2021	2022	2023	2024	2025
Violence contre les métiers d'intérêt général	Acc.		3	2	4	2	4	6	3	6	5	5	3
	Tent.												
	<b>Total</b>		<b>3</b>	<b>2</b>	<b>4</b>	<b>2</b>	<b>4</b>	<b>6</b>	<b>3</b>	<b>6</b>	<b>5</b>	<b>5</b>	<b>3</b>
Viol collectif	Acc.	1						1		1			1
	Tent.												
	<b>Total</b>	<b>1</b>						<b>1</b>		<b>1</b>			<b>1</b>
Graffiti	Acc.	1		4	1	5	1		2		2	2	
	Tent.												
	<b>Total</b>	<b>1</b>		<b>4</b>	<b>1</b>	<b>5</b>	<b>1</b>		<b>2</b>		<b>2</b>	<b>2</b>	
Dégradation de voiture	Acc.	60	96	76	103	78	79	57	54	53	70	61	27
	Tent.	1											
	<b>Total</b>	<b>61</b>	<b>96</b>	<b>76</b>	<b>103</b>	<b>78</b>	<b>79</b>	<b>57</b>	<b>54</b>	<b>53</b>	<b>70</b>	<b>61</b>	<b>27</b>
Rixe au couteau	Acc.	2			1						1		
	Tent.									1			
	<b>Total</b>	<b>2</b>			<b>1</b>					<b>1</b>	<b>1</b>		



**PH Violence intrafamiliale (VIF)**

		2000	2015	2016	2017	2018	2019	2020	2021	2022	2023	2024	2025
VIF: physique, dans le couple	Acc.	2	48	48	57	47	41	55	58	48	51	61	33
	Tent.				2	2							
	<b>Total</b>	<b>2</b>	<b>48</b>	<b>48</b>	<b>59</b>	<b>49</b>	<b>41</b>	<b>55</b>	<b>58</b>	<b>48</b>	<b>51</b>	<b>61</b>	<b>33</b>
VIF: physique, envers des descendants	Acc.	1	6	3	4	11	4	9	9	20	17	10	10
	Tent.				1								
	<b>Total</b>	<b>1</b>	<b>6</b>	<b>3</b>	<b>5</b>	<b>11</b>	<b>4</b>	<b>9</b>	<b>9</b>	<b>20</b>	<b>17</b>	<b>10</b>	<b>10</b>
VIF: physique, envers d'autres membres	Acc.	33	7	9	12	12	9	5	10	11	9	16	4
	Tent.				1	1							
	<b>Total</b>	<b>33</b>	<b>7</b>	<b>9</b>	<b>13</b>	<b>13</b>	<b>9</b>	<b>5</b>	<b>10</b>	<b>11</b>	<b>9</b>	<b>16</b>	<b>4</b>
VIF: sexuelle, dans le couple	Acc.				1	1		1			2		1
	Tent.												
	<b>Total</b>				<b>1</b>	<b>1</b>		<b>1</b>			<b>2</b>		<b>1</b>
VIF: sexuelle, envers des descendants	Acc.	6	1	12	3		1	4	2	1	1		
	Tent.												
	<b>Total</b>	<b>6</b>	<b>1</b>	<b>12</b>	<b>3</b>		<b>1</b>	<b>4</b>	<b>2</b>	<b>1</b>	<b>1</b>		
VIF: sexuelle, envers d'autres membres	Acc.						1	1	1				1
	Tent.												
	<b>Total</b>						<b>1</b>	<b>1</b>	<b>1</b>				<b>1</b>
VIF: psychique, dans le couple	Acc.	88	62	59	76	70	83	76	46	103	65	80	36
	Tent.	1											
	<b>Total</b>	<b>89</b>	<b>62</b>	<b>59</b>	<b>76</b>	<b>70</b>	<b>83</b>	<b>76</b>	<b>46</b>	<b>103</b>	<b>65</b>	<b>80</b>	<b>36</b>
VIF: psychique, envers des descendants	Acc.	1	4	3	3	1	2	3	2	4	4	8	5
	Tent.												
	<b>Total</b>	<b>1</b>	<b>4</b>	<b>3</b>	<b>3</b>	<b>1</b>	<b>2</b>	<b>3</b>	<b>2</b>	<b>4</b>	<b>4</b>	<b>8</b>	<b>5</b>
VIF: psychique, envers d'autres membres	Acc.		2	6	2	2	3	4	1	6	2	9	5
	Tent.												
	<b>Total</b>		<b>2</b>	<b>6</b>	<b>2</b>	<b>2</b>	<b>3</b>	<b>4</b>	<b>1</b>	<b>6</b>	<b>2</b>	<b>9</b>	<b>5</b>
VIF: économique, dans le couple	Acc.	4		1	2	2	5	2	2	2	2	3	2
	Tent.												
	<b>Total</b>	<b>4</b>		<b>1</b>	<b>2</b>	<b>2</b>	<b>5</b>	<b>2</b>	<b>2</b>	<b>2</b>	<b>2</b>	<b>3</b>	<b>2</b>
VIF: économique, envers des descendants	Acc.	1										1	
	Tent.												
	<b>Total</b>	<b>1</b>										<b>1</b>	
VIF: économique, envers d'autres membres	Acc.	26	12	5	3	9	1	11	2	3	3	6	2
	Tent.												
	<b>Total</b>	<b>26</b>	<b>12</b>	<b>5</b>	<b>3</b>	<b>9</b>	<b>1</b>	<b>11</b>	<b>2</b>	<b>3</b>	<b>3</b>	<b>6</b>	<b>2</b>



**PH Hormones et dopage**

		2000	2015	2016	2017	2018	2019	2020	2021	2022	2023	2024	2025
<b>Dopage humain</b>	Acc.			1	2								
	Total			1	2								

**PH Drogues**

		2000	2015	2016	2017	2018	2019	2020	2021	2022	2023	2024	2025
<b>Vente de cocaïne</b>	Acc.				1	1	2		4	4	6	1	2
	Total				1	1	2		4	4	6	1	2

<b>Import-export de cocaïne</b>	Acc.		1								1		
	Total		1								1		

<b>Import-export de drogues synthétiques</b>	Acc.										1		
	Total										1		

<b>Vente de drogues synthétiques</b>	Acc.		3					1		1	1	1	2
	Total		3					1		1	1	1	2

<b>Production de cannabis (culture)</b>	Acc.		3	1			2	1	2	1	1		1
	Total		3	1			2	1	2	1	1		1

<b>Vente de cannabis en grande quantité</b>	Acc.		1			1							
	Total		1			1							

<b>Import-export d'héroïne</b>	Acc.			1									
	Total			1									

<b>Vente-traffic d'héroïne</b>	Acc.		2		1	1	2			1	1	1	
	Total		2		1	1	2			1	1	1	



**PH Trafic d'armes**

		2000	2015	2016	2017	2018	2019	2020	2021	2022	2023	2024	2025
<b>Commerce et production d'arme à feu et mun.</b>	Acc.		2	5	1	1				1	5	1	
	Total		2	5	1	1				1	5	1	
<b>Commerce et production d'arme non à feu</b>	Acc.				1	1						1	
	Total				1	1						1	

**PH Traite des êtres humains**

		2000	2015	2016	2017	2018	2019	2020	2021	2022	2023	2024	2025
<b>TEH - exploitation économique</b>	Acc.						1					1	
	Total						1					1	
<b>TEH - exploitation sexuelle</b>	Acc.	1		1							1	3	1
	Total	1		1							1	3	1

**PH Violence dans l'espace public**

		2000	2015	2016	2017	2018	2019	2020	2021	2022	2023	2024	2025
<b>Violence physique (transport public)</b>	Acc.	3	3	2	6	5	1	2	5	3	4	6	2
	Total	3	3	2	6	5	1	2	5	3	4	6	2
<b>Violence physique (voie publique)</b>	Acc.	43	50	61	45	60	54	30	48	66	43	46	28
	Tent.				2	2					3	2	
	Total	43	50	61	47	62	54	30	48	66	46	48	28
<b>Violence physique (autre endroit public)</b>	Acc.	3	1	3	3	1	1	7	1	5	5		1
	Tent.	1											
	Total	4	1	3	3	1	1	7	1	5	5		1
<b>Violence physique (endroit accessible au public)</b>	Acc.	41	20	17	23	19	23	13	16	20	23	28	8
	Tent.										1	1	
	Total	41	20	17	23	19	23	13	16	20	24	29	8
<b>Violence sexuelle (transport public)</b>	Acc.			1	3		3			1			1
	Total			1	3		3			1			1
<b>Violence sexuelle (voie publique)</b>	Acc.	3	5	5	3	2	3	3	4	2	3	2	2
	Total	3	5	5	3	2	3	3	4	2	3	2	2



**PH Violence dans l'espace public**

		2000	2015	2016	2017	2018	2019	2020	2021	2022	2023	2024	2025
Violence sexuelle (autre endroit public)	Acc.				2						3	1	
	Total				2						3	1	
Violence sexuelle (endroit accessible au public)	Acc.	3		1	2	1	2	1	2	2	4	4	
	Total	3		1	2	1	2	1	2	2	4	4	
Violence psychique (transport public)	Acc.	5	3	4	5	2	2		2	2	3	5	
	Total	5	3	4	5	2	2		2	2	3	5	
Violence psychique (voie publique)	Acc.	43	48	42	52	45	43	36	45	56	66	52	28
	Tent.	1											
Total	Total	44	48	42	52	45	43	36	45	56	66	52	28
Violence psychique (autre endroit public)	Acc.	3	4	1	6	2		3	6	4	7	6	2
	Total	3	4	1	6	2		3	6	4	7	6	2
Violence psychique (endroit accessible au public)	Acc.	37	12	13	11	12	11	18	10	11	18	14	7
	Tent.	1											
Total	Total	38	12	13	11	12	11	18	10	11	18	14	7
Vol à main armée (voie publique)	Acc.	1		1		1							
	Tent.							1		1		1	
Total	Total	1		1		1		1		1		1	
Vol à main armée (autre endroit public)	Acc.	1			1								
	Total	1			1								
Vol à main armée (endroit accessible au public)	Acc.	3	1	1	2								
	Tent.				1								
Total	Total	3	1	1	3								
Vol avec violence sans arme (transport public)	Acc.	2					1	1	1				
	Tent.	1											
Total	Total	3					1	1	1				
Vol avec violence sans arme (voie publique)	Acc.	3	5	5	3	2	2	2	1	1	2	1	2
	Tent.						1					1	
Total	Total	3	5	5	3	2	3	2	1	1	2	2	2
Vol avec violence sans arme (autre endroit public)	Acc.			1							1		
	Tent.									1			
Total	Total			1						1	1		



**PH Violence dans l'espace public**

		2000	2015	2016	2017	2018	2019	2020	2021	2022	2023	2024	2025
Vol avec violence sans arme (endr. acces. au pub.)	Acc.	3	2		2	3	1	3			2		1
	Tent.		1	1					1		3	1	
	<b>Total</b>	<b>3</b>	<b>3</b>	<b>1</b>	<b>2</b>	<b>3</b>	<b>1</b>	<b>3</b>	<b>1</b>		<b>5</b>	<b>1</b>	<b>1</b>

**PH Autre**

		2000	2015	2016	2017	2018	2019	2020	2021	2022	2023	2024	2025
Faux policiers	Acc.		1							2	1		
	<b>Total</b>		<b>1</b>							<b>2</b>	<b>1</b>		
Terrorisme, extrémisme et radicalisme	Acc.				1			1		1			2
	Tent.									1			
	<b>Total</b>				<b>1</b>			<b>1</b>		<b>2</b>			<b>2</b>
Cyberharcèlement	Acc.	1	54	44	49	48	36	33	28	14	25	13	6
	<b>Total</b>	<b>1</b>	<b>54</b>	<b>44</b>	<b>49</b>	<b>48</b>	<b>36</b>	<b>33</b>	<b>28</b>	<b>14</b>	<b>25</b>	<b>13</b>	<b>6</b>
Fraude à l'identité	Acc.	7	23	25	19	26	25	16	16	12	13	19	12
	Tent.		3	1	4		1	1					
	<b>Total</b>	<b>7</b>	<b>26</b>	<b>26</b>	<b>23</b>	<b>26</b>	<b>26</b>	<b>17</b>	<b>16</b>	<b>12</b>	<b>13</b>	<b>19</b>	<b>12</b>

# ***STATISTIQUES POLICIERES DE CRIMINALITE***

---

*LIEU DE PERPETRATION: ZONE DE POLICE*

**CONDROZ-FAMENNE**

***ANNEXE IV: FAITS ENREGISTRES  
NON CRIMINELS***



**CONDROZ-FAMENNE**

**Faits non criminels**

**Maladies / Décès / Disparition**

	2000	2015	2016	2017	2018	2019	2020	2021	2022	2023	2024	2025
Suicide	13	11	26	22	28	20	12	13	17	22	28	16
Personne malade	12	10	18	14	17	10	11	16	14	18	19	6
Décès suspect		2	1	1	1	2	2	3	4	1	2	3
Décès naturel	7	9	5	8	11	3	9	9	4	9	3	4
Disparition (personne disparue)	22	14	13	6	12	7	9	10	14	4	8	4
Accident (sauf roulage)	7	6	3	2	4	4	4	5	5	5	4	3
Sécurité des travailleurs (accident du travail)										4		
Autres	5											
<b>Total</b>	<b>66</b>	<b>52</b>	<b>66</b>	<b>53</b>	<b>73</b>	<b>46</b>	<b>47</b>	<b>56</b>	<b>58</b>	<b>63</b>	<b>64</b>	<b>36</b>

**Appels**

	2000	2015	2016	2017	2018	2019	2020	2021	2022	2023	2024	2025
Alarme	3					1						
Appels	12	1	2	3	2	1			1	4		
<b>Total</b>	<b>15</b>	<b>1</b>	<b>2</b>	<b>3</b>	<b>2</b>	<b>2</b>			<b>1</b>	<b>4</b>		

**Problèmes sociaux**

	2000	2015	2016	2017	2018	2019	2020	2021	2022	2023	2024	2025
Différends familiaux	79	36	27	16	14	24	28	22	22	26	34	15
Différend (pas de coups)	47	19	12	12	13	12	14	14	16	13	14	11
Affaire civile	30	6	3	3	4	3	6	4	7	11	6	4
Protection de la jeunesse	55	24	29	18	37	32	23	19	28	30	48	33
Autres	12	1	1	2	2	1	2	2	1	1	1	1
<b>Total</b>	<b>223</b>	<b>86</b>	<b>72</b>	<b>51</b>	<b>70</b>	<b>72</b>	<b>73</b>	<b>61</b>	<b>74</b>	<b>81</b>	<b>103</b>	<b>64</b>

**Catastrophes**

	2000	2015	2016	2017	2018	2019	2020	2021	2022	2023	2024	2025
Fuite de gaz			1								2	



### Catastrophes

	2000	2015	2016	2017	2018	2019	2020	2021	2022	2023	2024	2025
Problèmes causés par l'eau						1						
<b>Total</b>			1			1					2	

### Ordre public

	2000	2015	2016	2017	2018	2019	2020	2021	2022	2023	2024	2025
Troubles	4	1	2	1				1	1		3	1
Autres			1									
<b>Total</b>	4	1	3	1				1	1		3	1

### Agissements suspects

	2000	2015	2016	2017	2018	2019	2020	2021	2022	2023	2024	2025
	41	23	23	15	9	9	9	5	8	5	10	6
<b>Total</b>	41	23	23	15	9	9	9	5	8	5	10	6

### Objets trouvés

	2000	2015	2016	2017	2018	2019	2020	2021	2022	2023	2024	2025
	2			1	1				2	1	3	1
<b>Total</b>	2			1	1				2	1	3	1

### Objets perdus

	2000	2015	2016	2017	2018	2019	2020	2021	2022	2023	2024	2025
	51	618	604	634	626	626	499	564	633	643	561	326
<b>Total</b>	51	618	604	634	626	626	499	564	633	643	561	326

### Autres non-infractions

	2000	2015	2016	2017	2018	2019	2020	2021	2022	2023	2024	2025
Ordonnance de capture		1	1	1	2			2				
Non-respect des conditions	6	7	5	14	7	7	9	27	35	10	2	1
Procès-verbal d'information	43	23	17	17	12	11	13	6	13	6	9	4
Notification		7	5	7	10	5	11	25	15	24	11	14
Dégradation involontaire câbles (non-télécom)				1								
Comportement lié à une radicalisation violente				1					1			



**Autres non-infractions**

	2000	2015	2016	2017	2018	2019	2020	2021	2022	2023	2024	2025
<b>Demande signalement surveillance électronique</b>									2	14	18	1
<b>Fonction de contrôle armes</b>		1	5	1		1	9	23	8	20	8	5
<b>Non spécifié</b>								1				
<b>Autres non infractions</b>	9											
<b>Total</b>	<b>58</b>	<b>39</b>	<b>33</b>	<b>42</b>	<b>31</b>	<b>24</b>	<b>42</b>	<b>84</b>	<b>74</b>	<b>74</b>	<b>48</b>	<b>25</b>