

# ***STATISTIQUES POLICIERES DE CRIMINALITE***

---

*LIEU DE PERPETRATION: ZONE DE POLICE*

**ZP LESSE ET LHOMME**

***2000 - 1er Semestre 2025***

*Police fédérale - DGRIDRIIBIPOL*

# ***STATISTIQUES POLICIERES DE CRIMINALITE***

---

***LIEU DE PERPETRATION: ZONE DE POLICE***

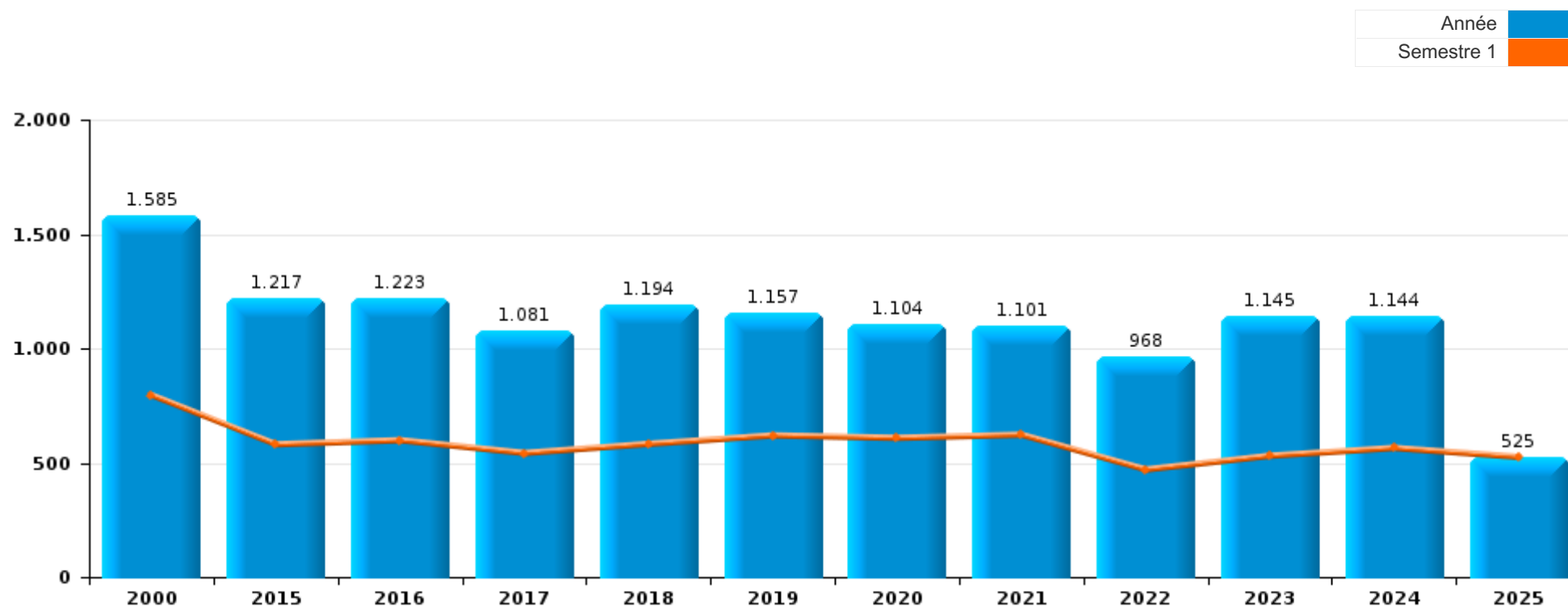
**ZP LESSE ET LHOMME**

***PARTIE I : INFRACTIONS JUDICIAIRES***



**ZP LESSE ET LHOMME**

	2000	2015	2016	2017	2018	2019	2020	2021	2022	2023	2024	2025
<b>Nombre total des délits</b>	1.585	1.217	1.223	1.081	1.194	1.157	1.104	1.101	968	1.145	1.144	525





**ZP LESSE ET LHOMME**

	2000	2015	2016	2017	2018	2019	2020	2021	2022	2023	2024	2025
Vol et extorsion	603	362	349	270	276	340	259	225	225	224	162	98
Dégradation de la propriété	183	148	133	143	146	111	108	80	108	111	127	61
Infr. contre l'intégrité physique	152	172	129	120	128	123	96	112	88	141	123	68
Drogues	49	53	139	84	118	109	55	56	97	113	117	34
Fraude	85	52	47	76	74	70	61	98	120	92	135	55
Infr. contre autres valeurs morales et sentiments	42	58	62	68	56	79	57	65	38	71	95	31
Infr. contre la sécurité publique	98	58	56	55	51	53	27	30	46	41	60	20
Registre de population	23	65	56	53	50	54	39	40	48	45	60	26
Criminalité informatique		24	15	23	31	19	21	31	43	106	92	46
Santé publique					2		198	185		1	3	
Armes et explosifs	21	62	53	23	27	34	19	21	16	23	26	11
Infr. contre les moeurs	33	24	25	25	21	27	23	26	24	27	28	19
Législation sur les étrangers	41	16	21	23	74	22	17	29	16	13	16	6
Environnement	66	18	25	18	24	14	27	15	13	13	11	4
Infr. contre la famille	58	26	26	18	25	21	18	14	10	11	6	6
Infr. contre la foi publique	24	18	21	21	24	20	18	15	12	15	18	4
Protection de la jeunesse	12	10	22	16	21	14	16	13	22	28	17	11
Infr. contre l'autorité publique	14	14	5	11	14	16	13	13	10	16	11	4
Ivresse et alcool	8	11	13	10	3	8	7	10	11	11	7	2
Infr. relative au statut juridique de l'enfant	6	12	10	2	4	7	9	10	5	9	4	2
Code pénal social	1	3	2	7	7	6	9	4	6	4	7	4
Protection de la personne	3	3	3		3	1	5	4	3	4	7	6
Contravention Code pénal	27									2		
Autres lois spéciales	2	3	4	2	3	1		1	1	7	1	2
Exercice illégal de l'autorité publique	25						1		1			
Loi du football										15	7	2
Travail	2	1	1	6		5		2	1		1	
Infr. contre la liberté individuelle	1	3	2	3	4	1	1					2
Protection des revenus publics	1			1	4				1		1	1
Carte d'identité	4	1		1	1			1				
Pratiques commerciales	1				3	1			1	1		
Hormones et dopage			2	2							1	
Traite des êtres humains			2			1				1		
Législation économique									2			
Législation sur les élections											1	
Marchand de sommeil								1				
<b>Sous-total</b>	<b>1.585</b>	<b>1.217</b>	<b>1.223</b>	<b>1.081</b>	<b>1.194</b>	<b>1.157</b>	<b>1.104</b>	<b>1.101</b>	<b>968</b>	<b>1.145</b>	<b>1.144</b>	<b>525</b>
<b>Contravention règlement policier local</b>		14	13	14	16	20	18	13	12	16	18	8
<b>Sous-total</b>		<b>14</b>	<b>13</b>	<b>14</b>	<b>16</b>	<b>20</b>	<b>18</b>	<b>13</b>	<b>12</b>	<b>16</b>	<b>18</b>	<b>8</b>
<b>Total</b>	<b>1.585</b>	<b>1.231</b>	<b>1.236</b>	<b>1.095</b>	<b>1.210</b>	<b>1.177</b>	<b>1.122</b>	<b>1.114</b>	<b>980</b>	<b>1.161</b>	<b>1.162</b>	<b>533</b>

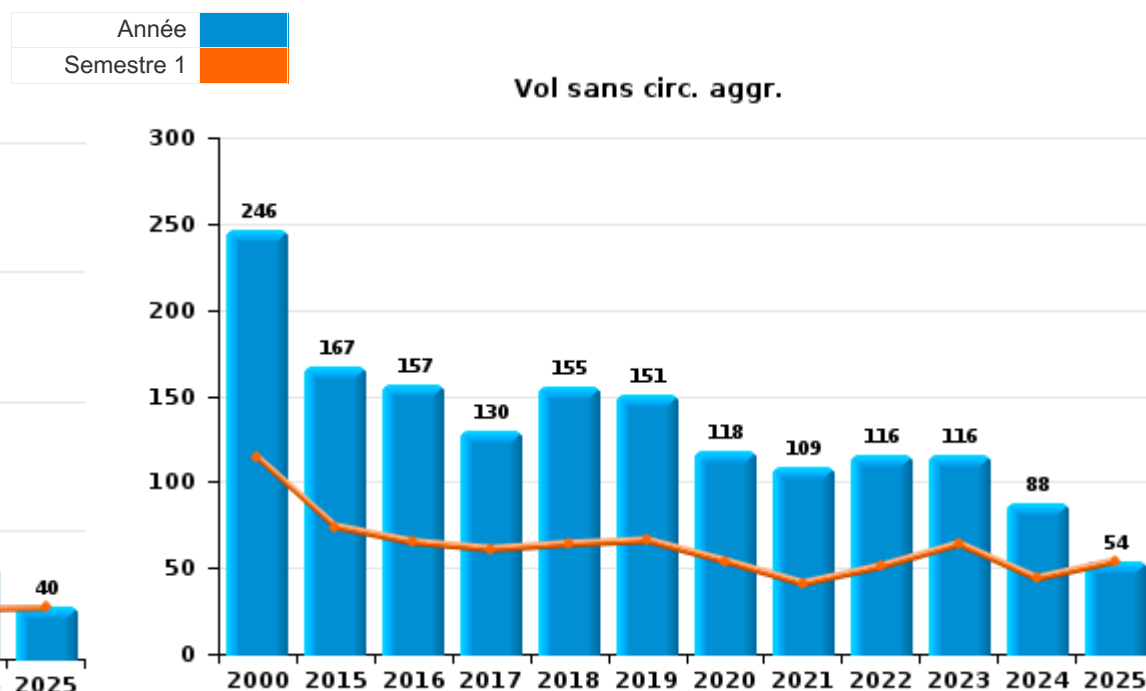
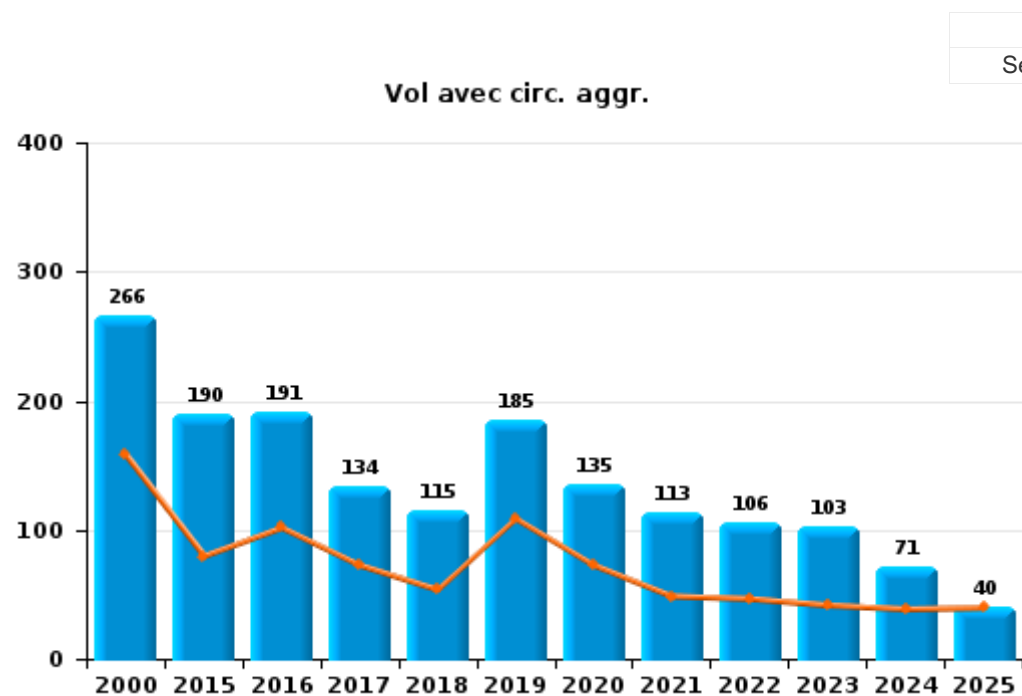
FPF/DGR/DR1/BIPOL - Statistiques policières de criminalité (date de clôture: 31/10/2025)  
 Les données pour les années 2001 jusqu'à 2014 ne sont plus publiées mais restent disponibles sur demande auprès du service BIPOL.  
 Les données pour 2025 ne concernent que le 1er semestre.



I.1. Catégorie des infractions : Vol et extorsion (top 5 des infractions au niveau national 2024)

ZP LESSE ET LHOMME

	2000	2015	2016	2017	2018	2019	2020	2021	2022	2023	2024	2025
<b>Vol avec circ. aggr.</b>	266	190	191	134	115	185	135	113	106	103	71	40
<b>Vol sans circ. aggr.</b>	246	167	157	130	155	151	118	109	116	116	88	54
<b>Vol non spécifié</b>	90	5	1	4	3	2		2	2			
<b>Extorsion</b>	1			2	3	2	6	1	1	5	3	4
<b>Total</b>	<b>603</b>	<b>362</b>	<b>349</b>	<b>270</b>	<b>276</b>	<b>340</b>	<b>259</b>	<b>225</b>	<b>225</b>	<b>224</b>	<b>162</b>	<b>98</b>



FPF/DGR/DRI/BIPOL - Statistiques policières de criminalité (date de clôture: 31/10/2025)  
 Les données pour les années 2001 jusqu'à 2014 ne sont plus publiées mais restent disponibles sur demande auprès du service BIPOL.  
 Les données pour 2025 ne concernent que le 1er semestre.



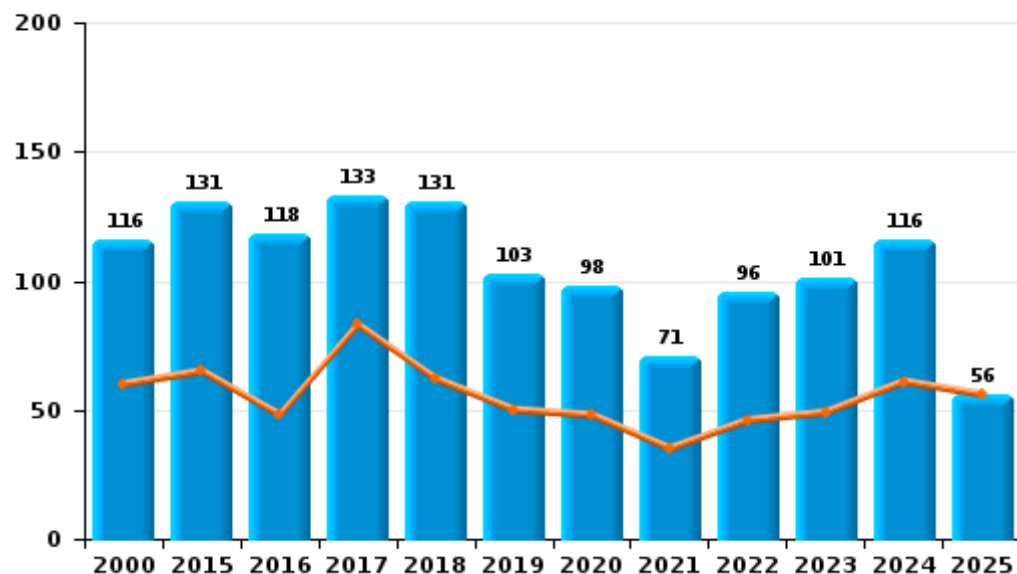
I.2. Catégorie des infractions : Dégradation de la propriété (top 5 des infractions au niveau national 2024)

ZP LESSE ET LHOMME

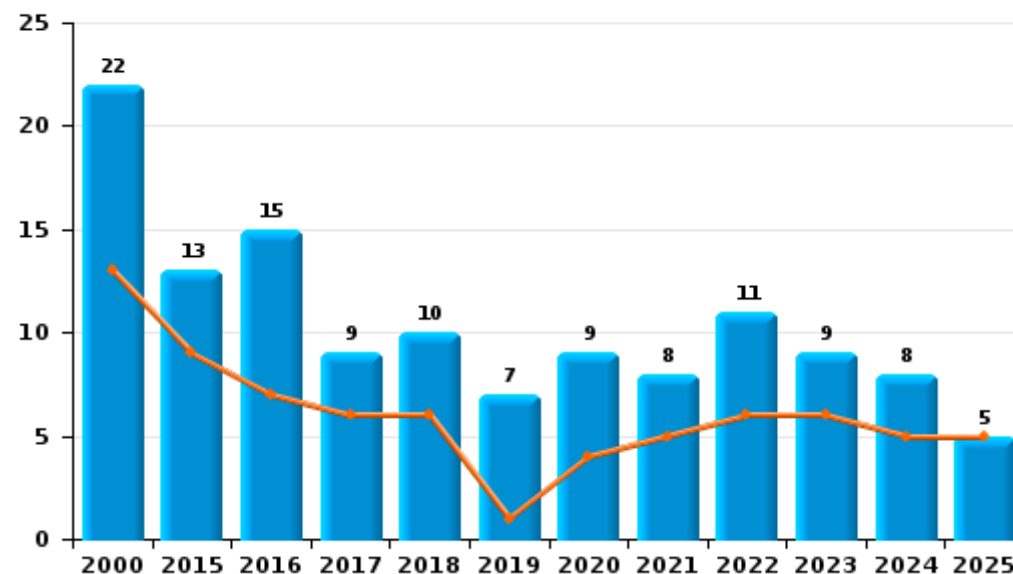
	2000	2015	2016	2017	2018	2019	2020	2021	2022	2023	2024	2025
Vandalisme	116	131	118	133	131	103	98	71	96	101	116	56
Incendie involontaire	15	5	13	3	7	2	6	5	6	5	4	2
Destruction, dénaturation, dégradation	45	4		1	5	1	1	1	1	1	2	
Incendie volontaire	7	8	2	6	3	5	3	3	5	4	4	3
Destruction par explosion volontaire											1	
<b>Total</b>	<b>183</b>	<b>148</b>	<b>133</b>	<b>143</b>	<b>146</b>	<b>111</b>	<b>108</b>	<b>80</b>	<b>108</b>	<b>111</b>	<b>127</b>	<b>61</b>

Année	
Semestre 1	

Vandalisme



Incendie



FPF/DGR/DRI/BIPOL - Statistiques policières de criminalité (date de clôture: 31/10/2025)

Les données pour les années 2001 jusqu'à 2014 ne sont plus publiées mais restent disponibles sur demande auprès du service BIPOL.

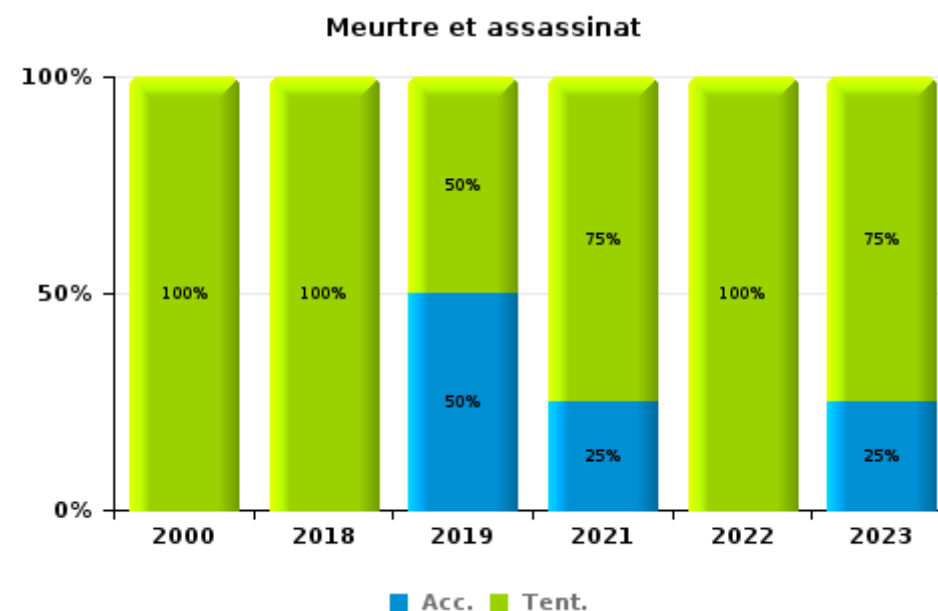
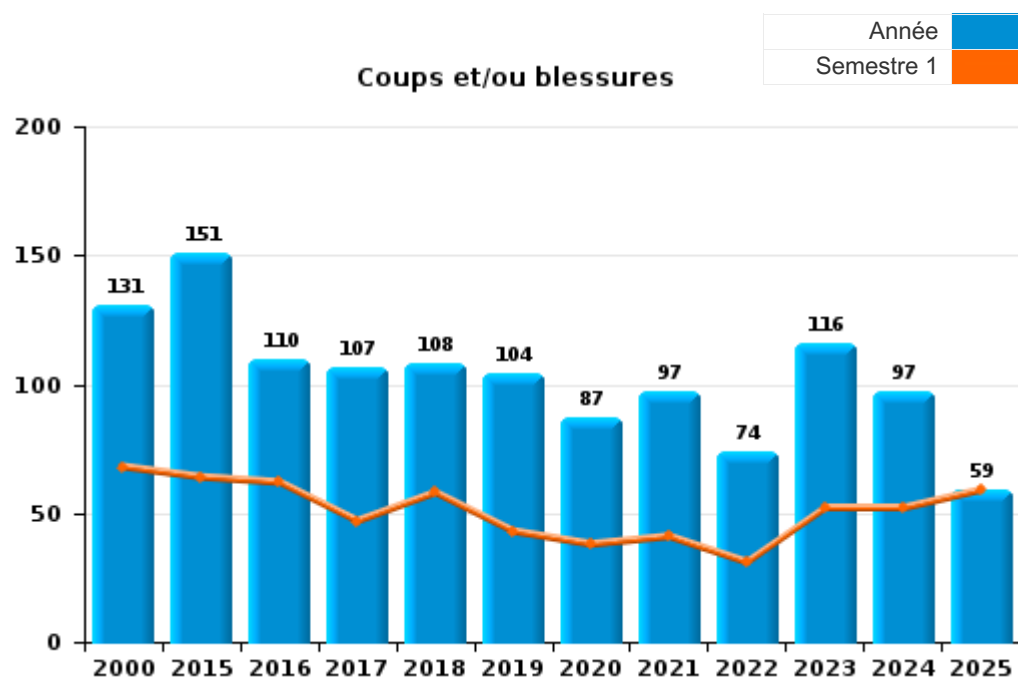
Les données pour 2025 ne concernent que le 1er semestre.



I.3. Catégorie des infractions : Infr. contre l'intégrité physique (top 5 des infractions au niveau national 2024)

ZP LESSE ET LHOMME

	2000	2015	2016	2017	2018	2019	2020	2021	2022	2023	2024	2025
Coups et/ou blessures	131	151	110	107	108	104	87	97	74	116	97	59
Autres	19	21	19	13	19	15	9	11	12	21	26	9
Meurtre et assassinat	2				1	4		4	2	4		
<b>Total</b>	<b>152</b>	<b>172</b>	<b>129</b>	<b>120</b>	<b>128</b>	<b>123</b>	<b>96</b>	<b>112</b>	<b>88</b>	<b>141</b>	<b>123</b>	<b>68</b>



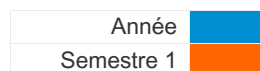
FPF/DGR/DRI/BIPOL - Statistiques policières de criminalité (date de clôture: 31/10/2025)  
 Les données pour les années 2001 jusqu'à 2014 ne sont plus publiées mais restent disponibles sur demande auprès du service BIPOL.  
 Les données pour 2025 ne concernent que le 1er semestre.



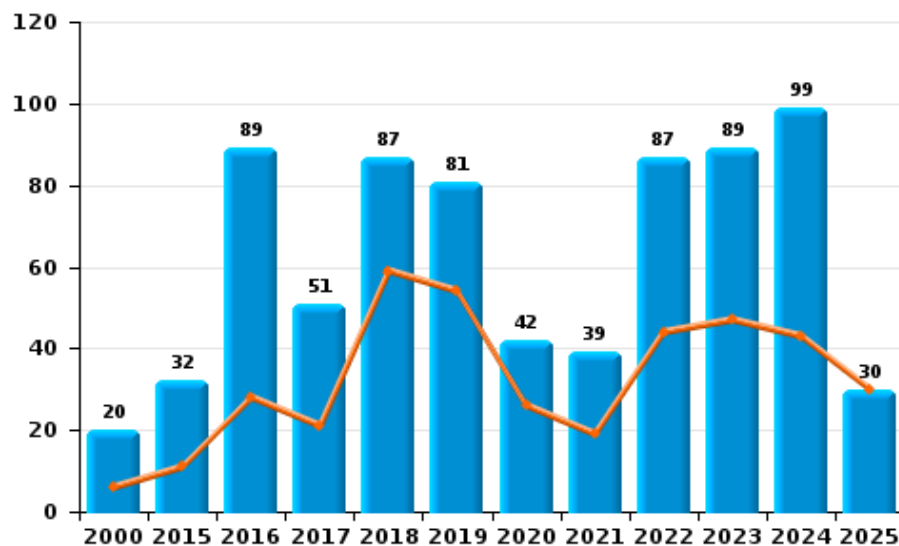
I.4. Catégorie des infractions : Drogues (top 5 des infractions au niveau national 2024)

ZP LESSE ET LHOMME

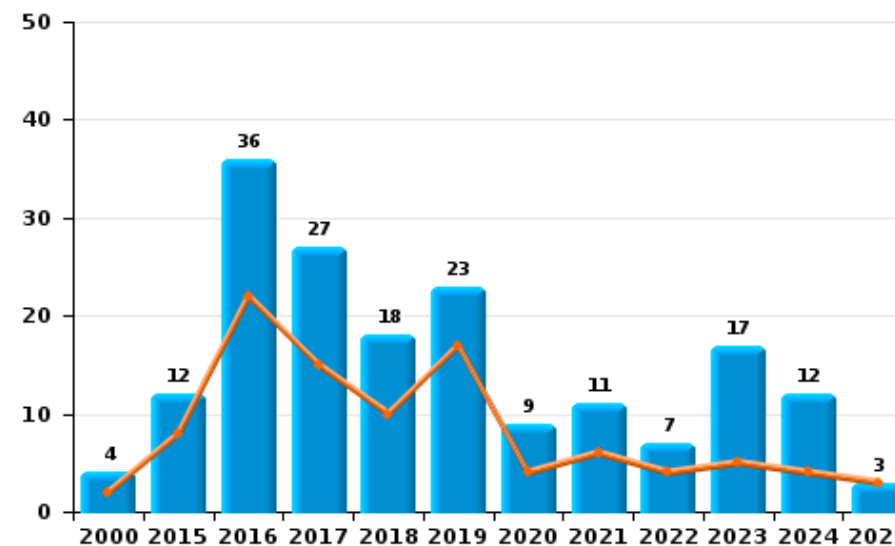
	2000	2015	2016	2017	2018	2019	2020	2021	2022	2023	2024	2025
Détention	20	32	89	51	87	81	42	39	87	89	99	30
Commerce	4	12	36	27	18	23	9	11	7	17	12	3
Fabrication		4	6	5	5	3	3	4	1	5	1	1
Usage	20	3	2	1	2		1		1	2	3	
Importation et exportation	4	2	6		5	1			1		1	
Autres	1				1	1		2			1	
<b>Total</b>	<b>49</b>	<b>53</b>	<b>139</b>	<b>84</b>	<b>118</b>	<b>109</b>	<b>55</b>	<b>56</b>	<b>97</b>	<b>113</b>	<b>117</b>	<b>34</b>



Détention



Commerce





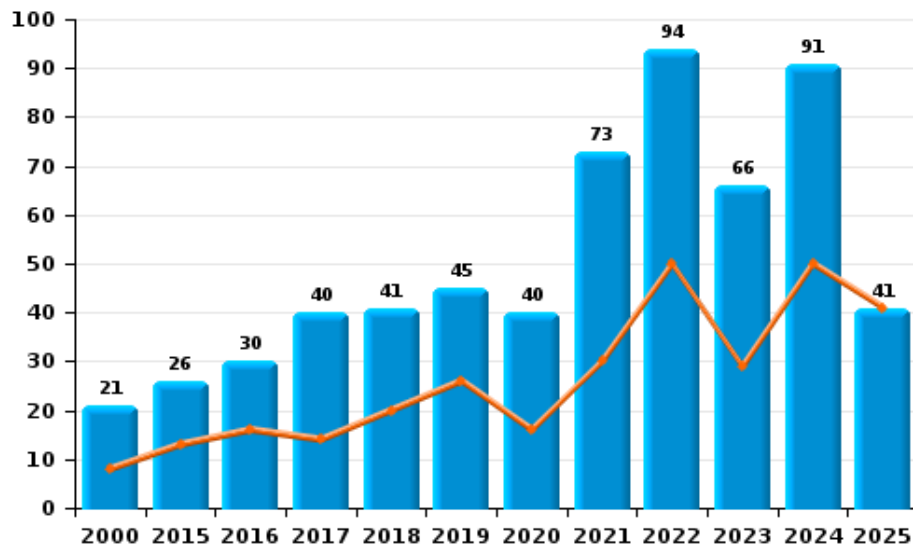
I.5. Catégorie des infractions : Fraude (top 5 des infractions au niveau national 2024)

ZP LESSE ET LHOMME

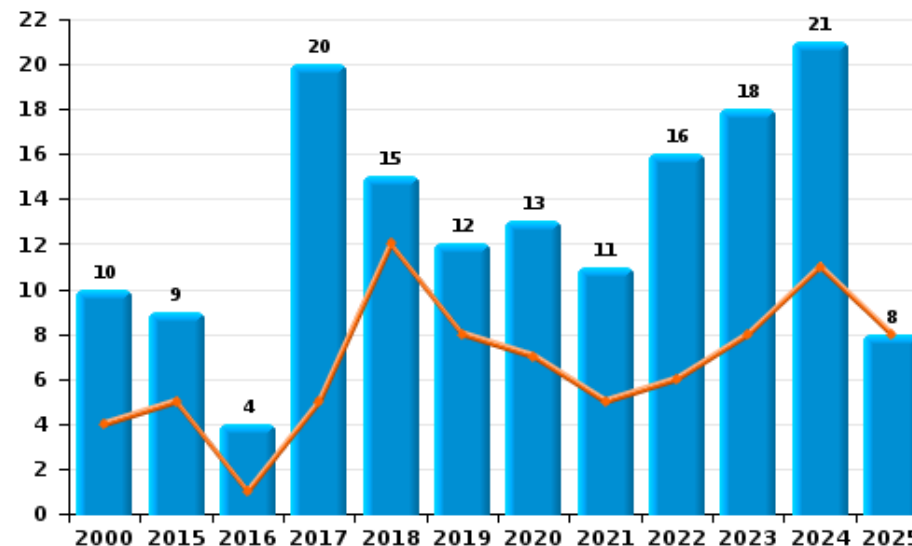
	2000	2015	2016	2017	2018	2019	2020	2021	2022	2023	2024	2025
Abus de confiance et infr. apparentées	10	9	4	20	15	12	13	11	16	18	21	8
Détournement et destruction frauduleuse	20	10	1	6	5	5	2	3	3	4	6	2
Escroquerie	21	26	30	40	41	45	40	73	94	66	91	41
Fraudes: Autres	12		1	4	3	1	1	4	3	2	11	2
Grivèlerie	22	2	7	1	3	3	1	3	2		2	2
Infr. liées à l'insolvabilité		2	2	2	2		1	1			1	
Recel		3	2	3	5	4	3	3	2	2	3	
<b>Total</b>	<b>85</b>	<b>52</b>	<b>47</b>	<b>76</b>	<b>74</b>	<b>70</b>	<b>61</b>	<b>98</b>	<b>120</b>	<b>92</b>	<b>135</b>	<b>55</b>



Escroquerie



Abus de confiance et infr. apparentée



# ***STATISTIQUES POLICIERES DE CRIMINALITE***

---

*LIEU DE PERPETRATION: ZONE DE POLICE*

**ZP LESSE ET LHOMME**

***PARTIE II : FIGURES CRIMINELLES / PHENOMENES***



**ZP LESSE ET LHOMME**

**FC Vol moyen de transport**

	2000	2015	2016	2017	2018	2019	2020	2021	2022	2023	2024	2025
Vol de voiture	34	12	7	11	7	18	4	5	3	6	4	1
Vol de moto	2	2	1	1	1	1	1		3	1	1	
Vol dans les garages	5	1	1	3		3				1		
Vol de vélomoteur	31		4	3	4	3	2	3	3	4	1	2
Vol de vélo	15	3	7	4	5	6	4	8	14	6	2	1

**FC Cambriolage**

	2000	2015	2016	2017	2018	2019	2020	2021	2022	2023	2024	2025
Cambriolage dans habitation	109	96	111	59	52	103	64	54	57	53	39	27
Cambriolage ds entreprise ou commerce	54	33	12	30	10	20	15	2	13	4	6	1
Cambriolage ds service public ou bâtiment administ	23	1	11	5	4	12	3	5	4	3	4	
Vol au bélier			1	3	1							
Cambriolage dans bâtiment (total)	179	130	133	93	66	135	82	61	74	60	49	28



**FC Vol autre**

	2000	2015	2016	2017	2018	2019	2020	2021	2022	2023	2024	2025
Vol à main armée	10	2	2	1	8	1	1			1		
Vol avec violence sans arme	6	5	3	3	10	4	7	3	1	11	4	7
Vol dans ou sur un véhicule	119	52	45	41	46	43	37	35	31	37	23	4
Sacjacking dans une voiture			1									
Vol d'armes et explosifs	7	8	6	4	3	3	4	3	2	4	3	2
Arrachage de sac à main	2											
Vol à l'arraché	3	2	2	1	2					1	2	
Vol à la tire	6	9	5	4	7	3	3	8		2	7	2
Vol à l'étalage	4	8	18	11	19	19	15	14	22	13	15	6
Vol par ruse	8	10	1	2	6	2	3	2		4	2	4
Vol de métaux	2	8	6	1	3	3	4	3	2	3	2	2
Vol sur les chantiers	6	3	2	1	1	2	1	1	3	1	2	2
Home-invasion						1						
Vol d'animaux	3	3	3	1	2	1	1		2	2		
Vol de cargaison		8	12	1	11	8	10	16	4	6	1	2

**Criminalité ICT**

	2000	2015	2016	2017	2018	2019	2020	2021	2022	2023	2024	2025
Fraude de cartes de paiements	1	13	4	8	12	5	4	5	2	2	3	2
Phishing		1		1		3	1	4	15	26	15	5
Ransomware						2		1		1		
Shouldersurfing				1	3	1						
Skimming		1										



**FC Autre**

	2000	2015	2016	2017	2018	2019	2020	2021	2022	2023	2024	2025
<b>Violence contre les métiers d'intérêt général</b>	2		2	1	1		1	8	2	1	5	1
<b>Viol collectif</b>			1			1						
<b>Graffiti</b>	3	3	2	1	7	1	1	2	6	3	2	1
<b>Dégradation de voiture</b>	24	73	57	62	53	47	49	27	41	39	52	21
<b>Rixe au couteau</b>	1	1	2		1				1	1		1

**PH Violence intrafamiliale (VIF)**

	2000	2015	2016	2017	2018	2019	2020	2021	2022	2023	2024	2025
<b>VIF: physique, dans le couple</b>	8	34	27	33	30	26	24	31	25	45	21	17
<b>VIF: physique, envers des descendants</b>	2	6	8	8	5	11	11	5	12	7	7	6
<b>VIF: physique, envers d'autres membres</b>	26	12	6	11	16	6	7	4	6	5	11	5
<b>VIF: sexuelle, dans le couple</b>				2		2	1			1	1	
<b>VIF: sexuelle, envers des descendants</b>	2	7	1	1	2		2		1		1	
<b>VIF: sexuelle, envers d'autres membres</b>				2							1	1
<b>VIF: psychique, dans le couple</b>	46	42	39	24	27	28	33	25	18	21	13	12
<b>VIF: psychique, envers des descendants</b>		1	1		1		1		4		3	
<b>VIF: psychique, envers d'autres membres</b>		2	1	2	1	2		1	3		2	
<b>VIF: économique, dans le couple</b>		4	2	3	4		3	2				
<b>VIF: économique, envers des descendants</b>					1				1		1	
<b>VIF: économique, envers d'autres membres</b>	22	7	3	4	5	6	1	2	1	3	3	



PH Hormones et dopage

	2000	2015	2016	2017	2018	2019	2020	2021	2022	2023	2024	2025
Dopage humain			2	1							1	

PH Drogues

	2000	2015	2016	2017	2018	2019	2020	2021	2022	2023	2024	2025
Vente de cocaïne		1	4	1	3	2	4	4	1	11	2	1
Import-export de cocaïne		2										
Import-export de drogues synthétiques					2						1	
Vente de drogues synthétiques		1	1	1		4				2	3	
Production de cannabis (culture)		2	3	5	2	2	1	1	1	4	1	1
Vente-traffic d'héroïne		2	3	2	2	2		1				

PH Trafic d'armes

	2000	2015	2016	2017	2018	2019	2020	2021	2022	2023	2024	2025
Commerce et production d'arme à feu et mun.		8	3		1		1					
Commerce et production d'arme non à feu		1										

PH Traite des êtres humains

	2000	2015	2016	2017	2018	2019	2020	2021	2022	2023	2024	2025
TEH - exploitation économique			1			1				1		
TEH - exploitation sexuelle	1		1						1			1



**PH Violence dans l'espace public**

	2000	2015	2016	2017	2018	2019	2020	2021	2022	2023	2024	2025
Violence physique (transport public)	1		4	1	1	3			2	1	5	
Violence physique (voie publique)	42	51	36	40	40	35	27	35	12	29	39	19
Violence physique (autre endroit public)	4	2	1				1	1	2	3		
Violence physique (endroit accessible au public)	27	30	20	9	11	11	8	12	8	9	10	7
Violence sexuelle (transport public)	1			1		1			1		1	
Violence sexuelle (voie publique)	1		3	1			2	5	3	3	4	3
Violence sexuelle (autre endroit public)	1	1		1						1		
Violence sexuelle (endroit accessible au public)	1	2	3	2	7	2	2	2	1	3	1	2
Violence psychique (transport public)	3	2	1	4	3	4		1		1	1	
Violence psychique (voie publique)	34	31	28	25	40	34	16	18	21	36	47	17
Violence psychique (autre endroit public)	2	4	3	2	1		1	1	1	3		1
Violence psychique (endroit accessible au public)	22	12	10	5	7	11	5	7	2	11	15	1
Vol à main armée (transport public)	1											
Vol à main armée (voie publique)	6	1			3							
Vol à main armée (endroit accessible au public)	2		1		3		1					
Vol avec violence sans arme (transport public)	1											
Vol avec violence sans arme (voie publique)	1	3	3	1	6	4	1	1		2	1	1
Vol avec violence sans arme (endr. acces. au pub.)	2			2	3			1	1	4	1	2

**PH Autre**

	2000	2015	2016	2017	2018	2019	2020	2021	2022	2023	2024	2025
Cyberharcèlement	1	8	5	5	4	6	3	11	6	4	7	2
Fraude à l'identité	1	15	9	14	5	6	9	17	15	11	9	3

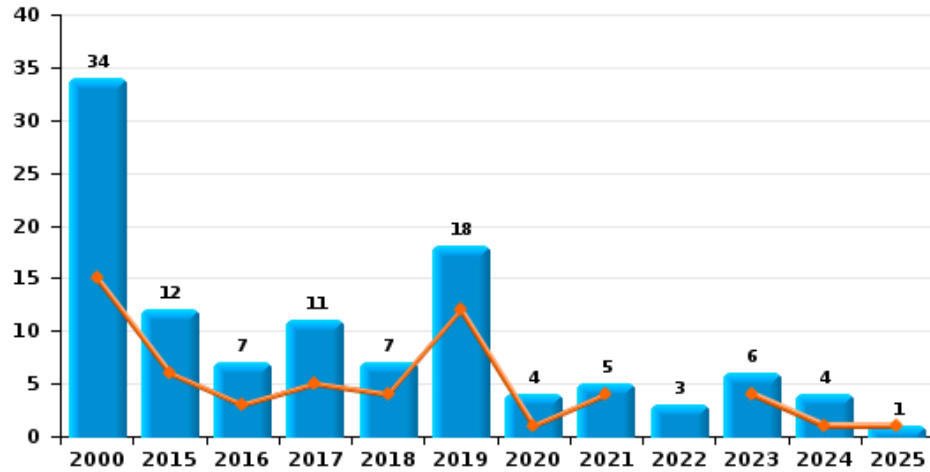




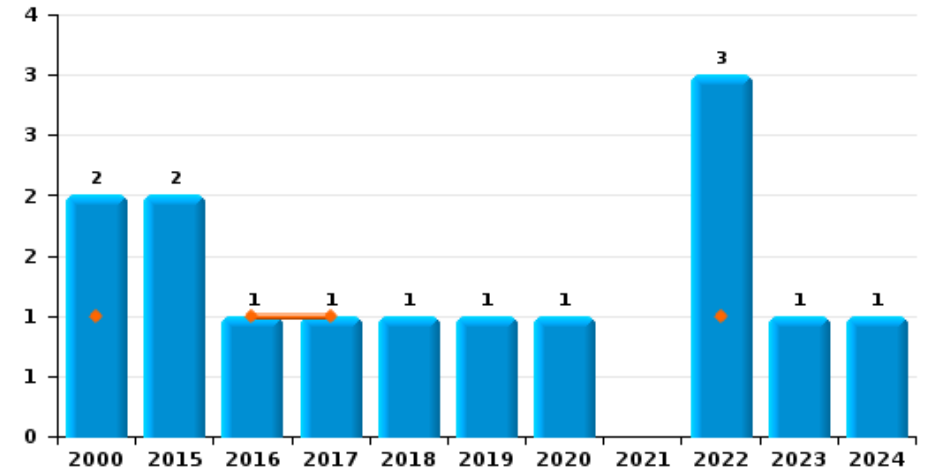
**ZP LESSE ET LHOMME**

Année	<span style="color: blue;">■</span>
Semestre 1	<span style="color: orange;">■</span>

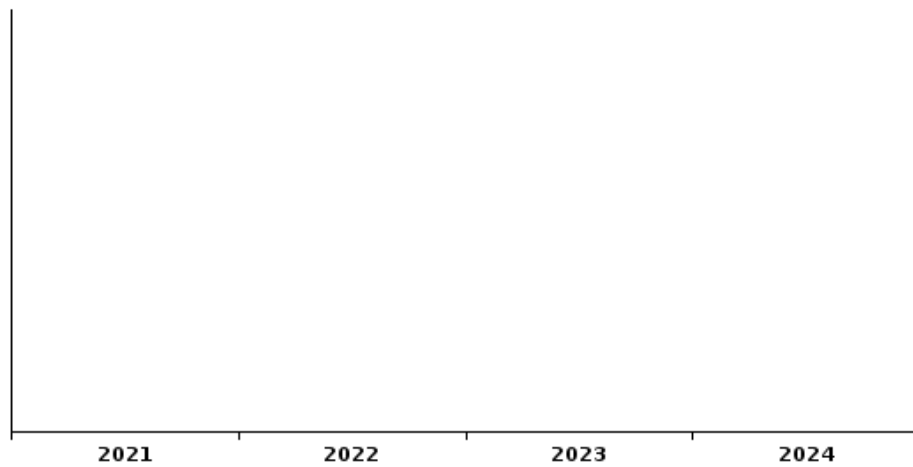
**Vol de voiture**



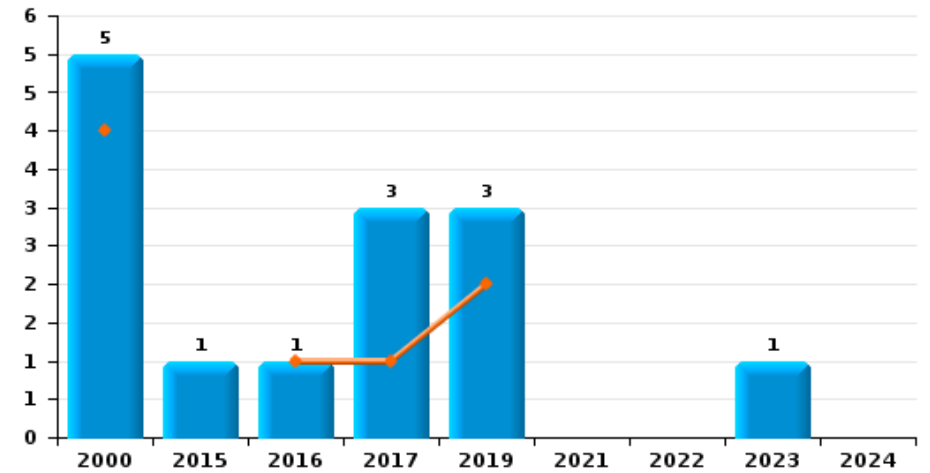
**Vol de moto**



**Carjacking**



**Vol dans les garages**

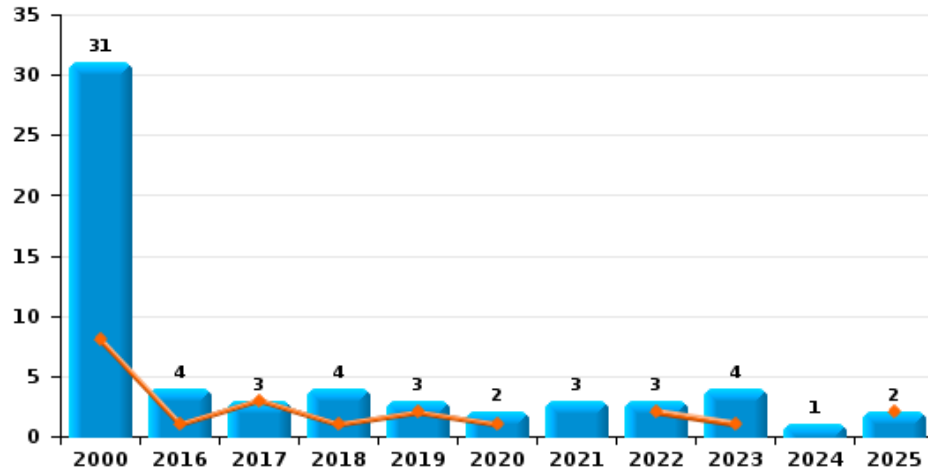




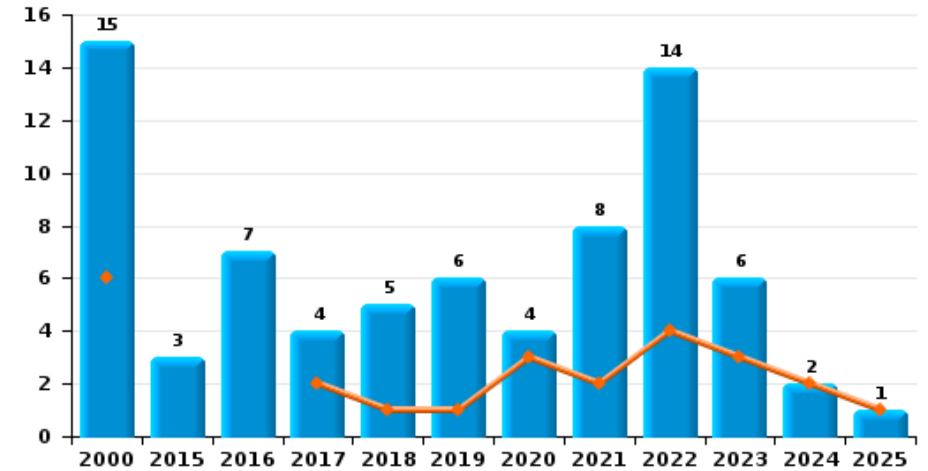
**ZP LESSE ET LHOMME**

Année	<span style="color: blue;">■</span>
Semestre 1	<span style="color: orange;">■</span>

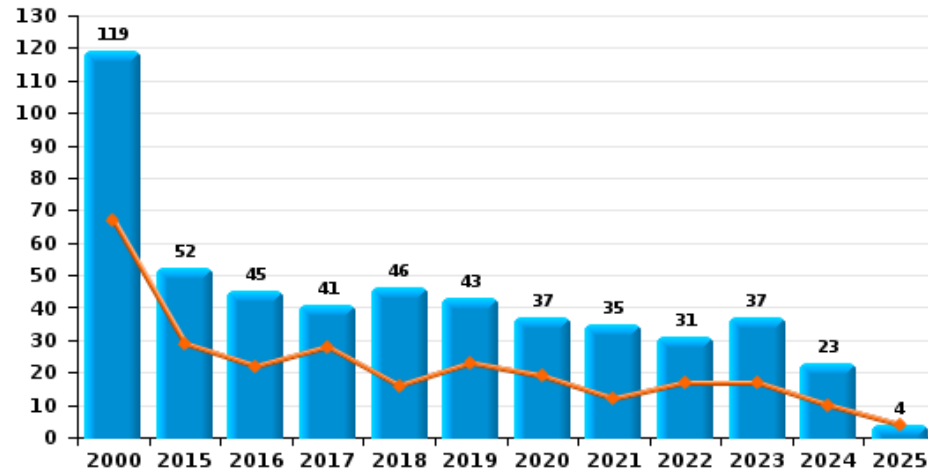
**Vol de vélomoteur**



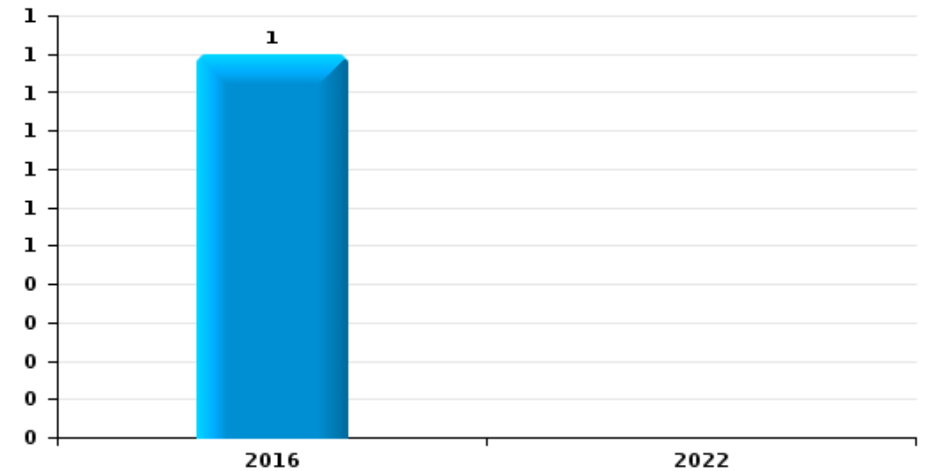
**Vol de vélo**



**Vol dans ou sur un véhicule**



**Sacjacking dans une voiture**

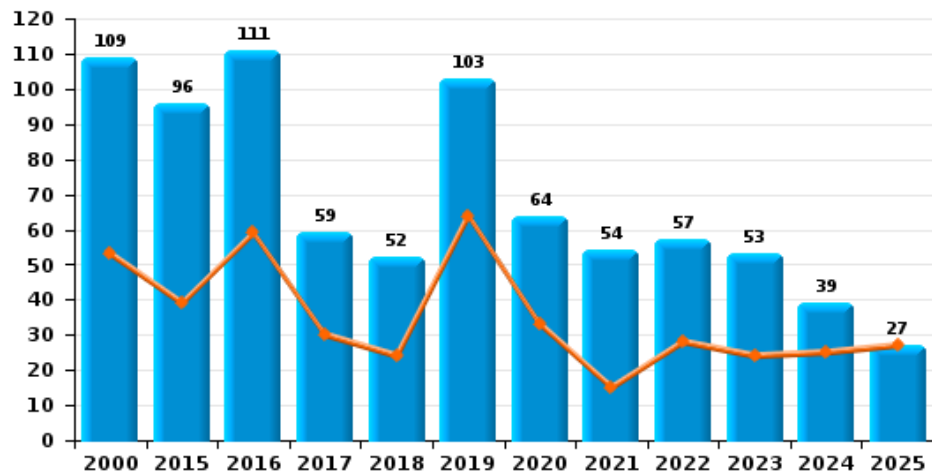




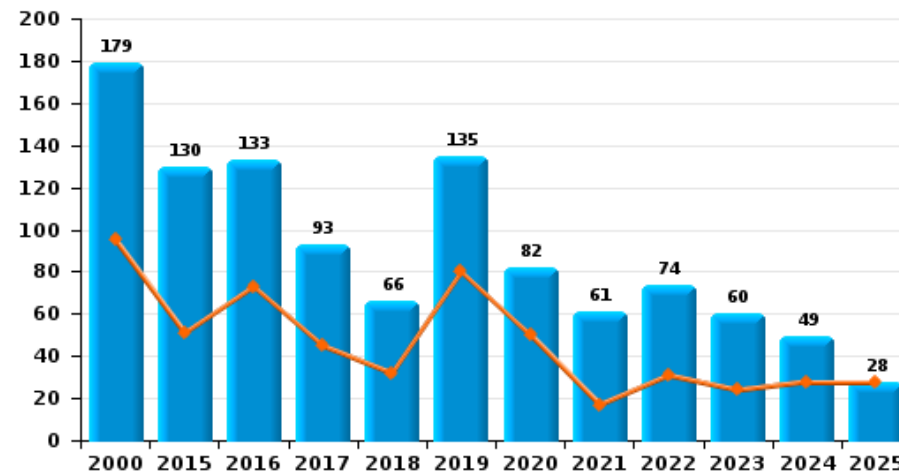
ZP LESSE ET LHOMME



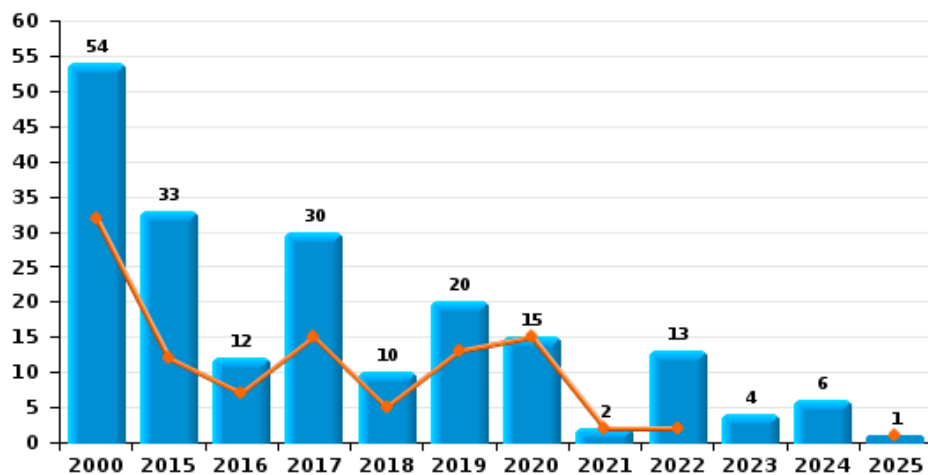
Cambrilage dans habitation



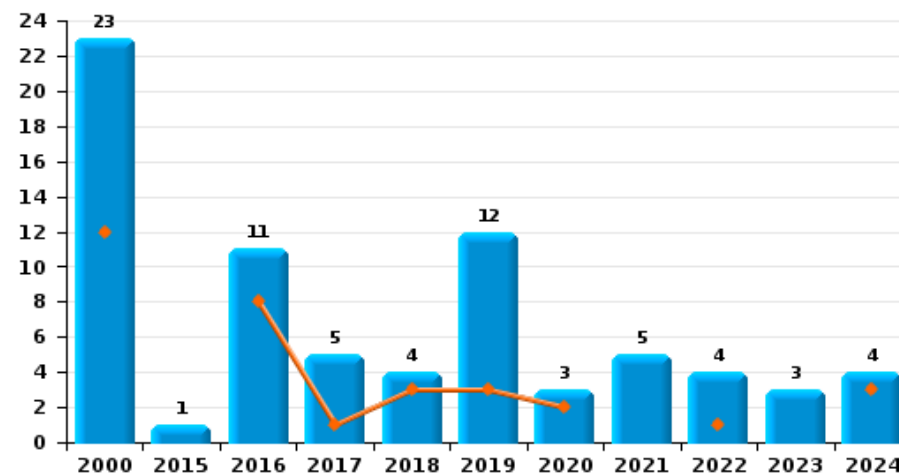
Cambrilage dans bâtiment (total)



Cambrilage ds entreprise ou commerce



Cambrilage ds service public ou bâtiment administ

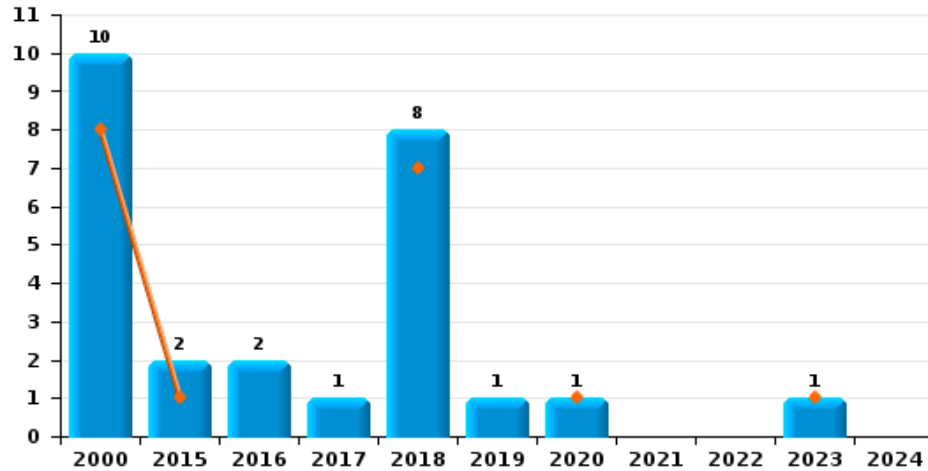




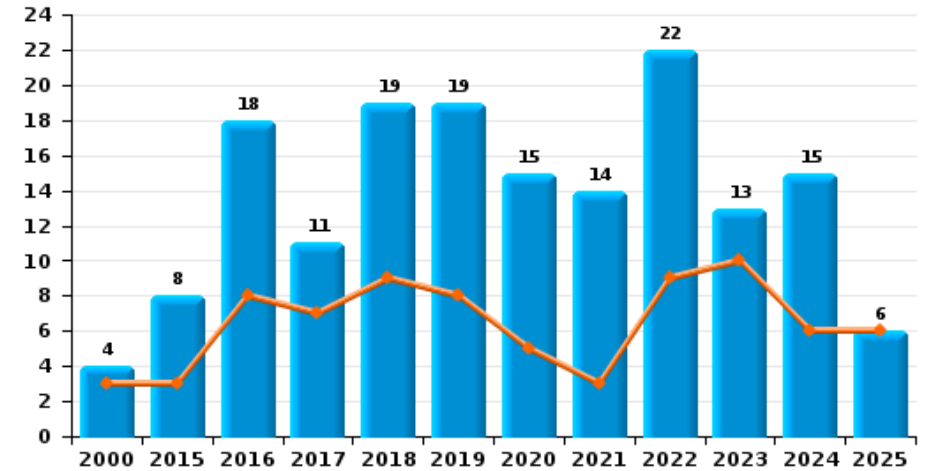
ZP LESSE ET LHOMME

Année ■  
Semestre 1 ■

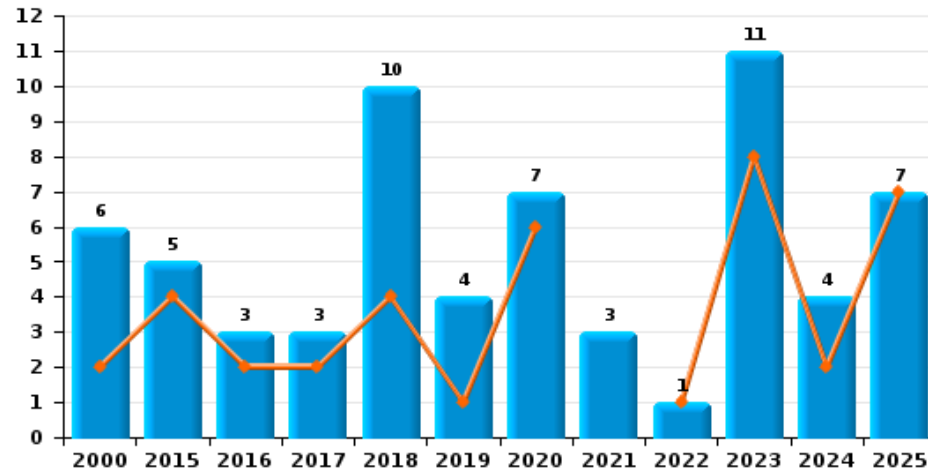
Vol à main armée



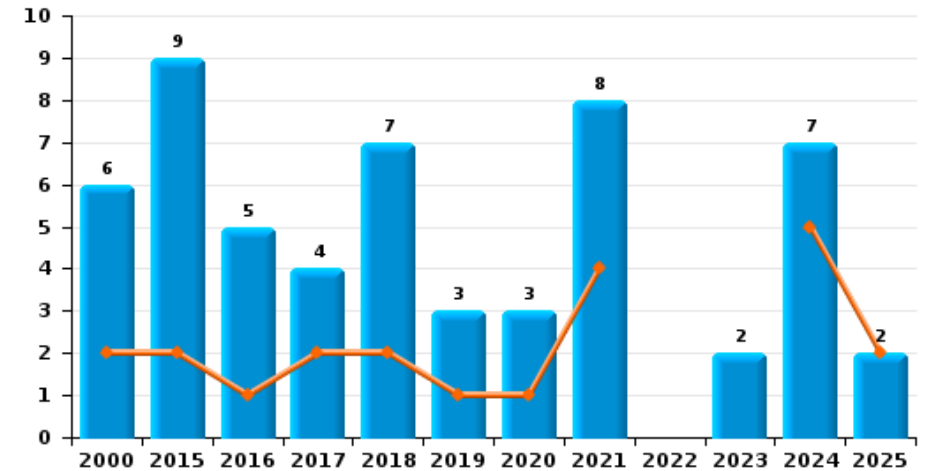
Vol à l'étalage



Vol avec violence sans arme



Vol à la tire

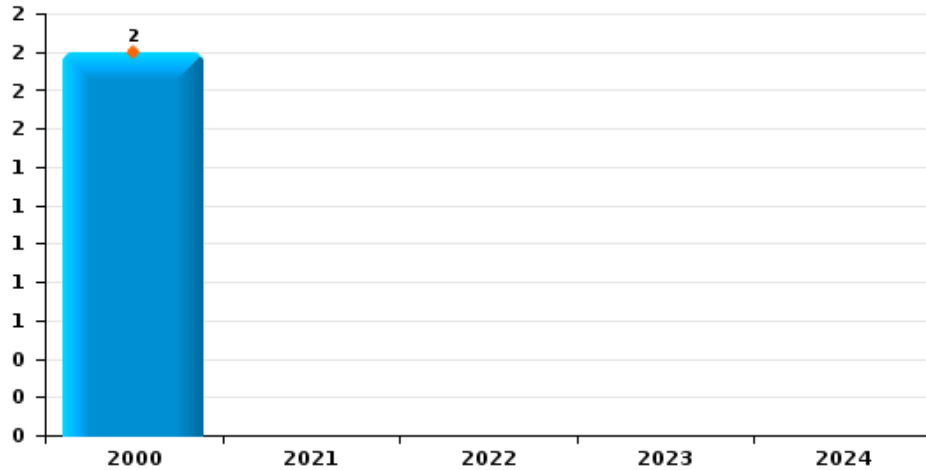




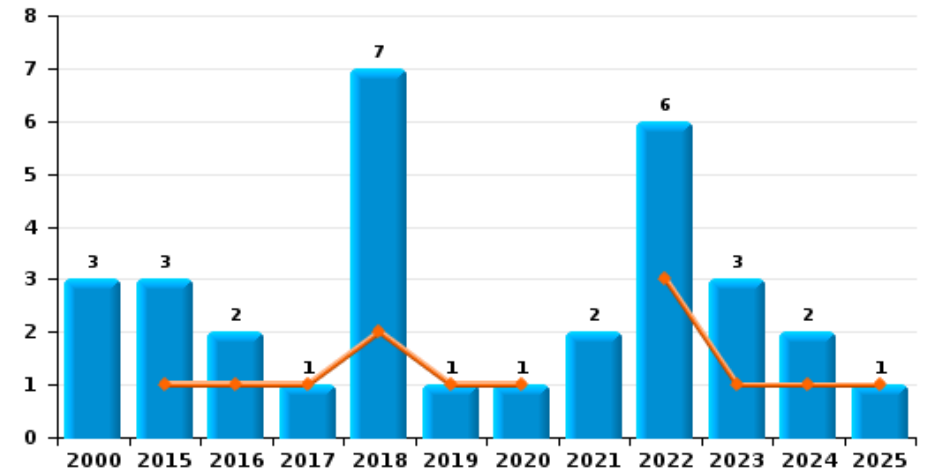
ZP LESSE ET LHOMME



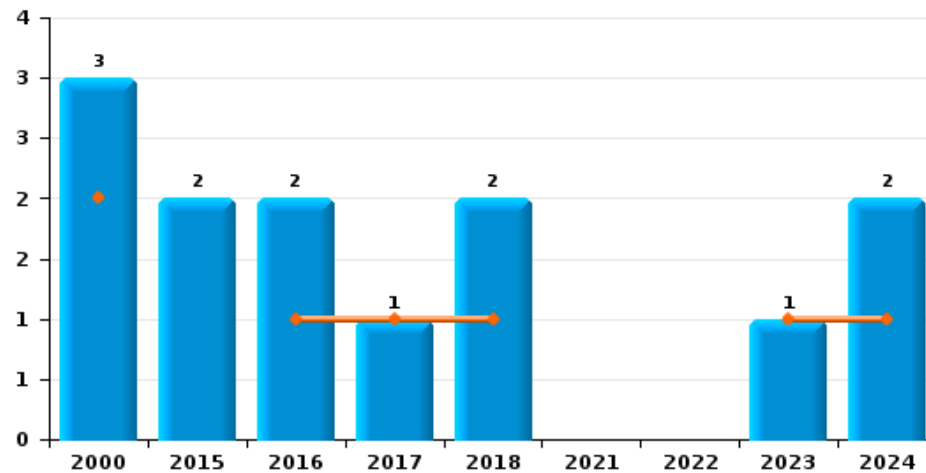
Arrachage de sac à main



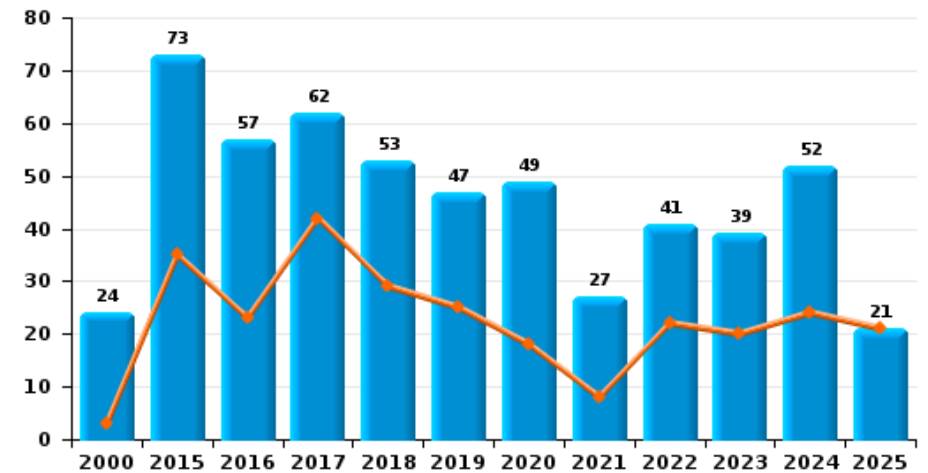
Graffiti



Vol à l'arraché



Dégradation de voiture





**ZP LESSE ET LHOMME**

**FC Vol moyen de transport**

		2000	2015	2016	2017	2018	2019	2020	2021	2022	2023	2024	2025
Vol de voiture	Trim 1	8	5		1	2	5		3		3		1
	Trim 2	7	1	3	4	2	7	1	1		1	1	
	Trim 3	10	6	1	2	3	2	3		1	1	1	
	Trim 4	9		3	4		4		1	2	1	2	
	<b>Total</b>	<b>34</b>	<b>12</b>	<b>7</b>	<b>11</b>	<b>7</b>	<b>18</b>	<b>4</b>	<b>5</b>	<b>3</b>	<b>6</b>	<b>4</b>	<b>1</b>
Vol de moto	Trim 1	1		1	1								
	Trim 2									1			
	Trim 3		2			1	1	1		1		1	
	Trim 4	1								1	1		
	<b>Total</b>	<b>2</b>	<b>2</b>	<b>1</b>	<b>1</b>	<b>1</b>	<b>1</b>	<b>1</b>	<b>1</b>	<b>3</b>	<b>1</b>	<b>1</b>	
Vol dans les garages	Trim 1	1			1								
	Trim 2	3		1			2						
	Trim 3		1										
	Trim 4	1			2		1				1		
	<b>Total</b>	<b>5</b>	<b>1</b>	<b>1</b>	<b>3</b>		<b>3</b>				<b>1</b>		
Vol de vélomoteur	Trim 1	5			3		2			1			1
	Trim 2	3		1		1		1		1	1		1
	Trim 3	17		3		1			3	1	2	1	
	Trim 4	6				2	1	1			1		
	<b>Total</b>	<b>31</b>		<b>4</b>	<b>3</b>	<b>4</b>	<b>3</b>	<b>2</b>	<b>3</b>	<b>3</b>	<b>4</b>	<b>1</b>	<b>2</b>
Vol de vélo	Trim 1	1			2	1		1		2	1		
	Trim 2	5					1	2	2	2	2	2	1
	Trim 3	8	1	5		4	5		3	3	3		
	Trim 4	1	2	2	2			1	3	7			
	<b>Total</b>	<b>15</b>	<b>3</b>	<b>7</b>	<b>4</b>	<b>5</b>	<b>6</b>	<b>4</b>	<b>8</b>	<b>14</b>	<b>6</b>	<b>2</b>	<b>1</b>



FC Cambriolage

		2000	2015	2016	2017	2018	2019	2020	2021	2022	2023	2024	2025
Cambriolage dans habitation	Trim 1	31	24	27	17	17	49	22	6	22	11	17	15
	Trim 2	22	15	32	13	7	15	11	9	6	13	8	12
	Trim 3	24	15	25	9	7	19	10	13	17	14	6	
	Trim 4	32	42	27	20	21	20	21	26	12	15	8	
	<b>Total</b>	<b>109</b>	<b>96</b>	<b>111</b>	<b>59</b>	<b>52</b>	<b>103</b>	<b>64</b>	<b>54</b>	<b>57</b>	<b>53</b>	<b>39</b>	<b>27</b>
Cambriolage ds entreprise ou commerce	Trim 1	17	7	2	10	1	4	5		1			
	Trim 2	15	5	5	5	4	9	10	2	1			1
	Trim 3	12	12	1	8	5	4			6	1	3	
	Trim 4	10	9	4	7		3			5	3	3	
	<b>Total</b>	<b>54</b>	<b>33</b>	<b>12</b>	<b>30</b>	<b>10</b>	<b>20</b>	<b>15</b>	<b>2</b>	<b>13</b>	<b>4</b>	<b>6</b>	<b>1</b>
Cambriolage ds service public ou bâtiment administ	Trim 1	3		1	1	1		1		1		2	
	Trim 2	9		7		2	3	1				1	
	Trim 3	5		3	1		4		3	2	1	1	
	Trim 4	6	1		3	1	5	1	2	1	2		
	<b>Total</b>	<b>23</b>	<b>1</b>	<b>11</b>	<b>5</b>	<b>4</b>	<b>12</b>	<b>3</b>	<b>5</b>	<b>4</b>	<b>3</b>	<b>4</b>	
Vol au bélier	Trim 1				1								
	Trim 2				1								
	Trim 3					1							
	Trim 4			1	1								
	<b>Total</b>			<b>1</b>	<b>3</b>	<b>1</b>							
Cambriolage dans bâtiment (total)	Trim 1	51	31	30	27	19	53	28	6	24	11	19	15
	Trim 2	44	20	43	18	13	27	22	11	7	13	9	13
	Trim 3	38	27	29	18	12	27	10	16	25	16	10	
	Trim 4	46	52	31	30	22	28	22	28	18	20	11	
	<b>Total</b>	<b>179</b>	<b>130</b>	<b>133</b>	<b>93</b>	<b>66</b>	<b>135</b>	<b>82</b>	<b>61</b>	<b>74</b>	<b>60</b>	<b>49</b>	<b>28</b>



FC Vol autre

		2000	2015	2016	2017	2018	2019	2020	2021	2022	2023	2024	2025
Vol à main armée	Trim 1	2	1			4							
	Trim 2	6				3		1			1		
	Trim 3	1	1	1			1						
	Trim 4	1		1	1	1							
	<b>Total</b>	<b>10</b>	<b>2</b>	<b>2</b>	<b>1</b>	<b>8</b>	<b>1</b>	<b>1</b>				<b>1</b>	
Vol avec violence sans arme	Trim 1	1			2	2	1	4			4		5
	Trim 2	1	4	2		2		2		1	4	2	2
	Trim 3	3		1	1	3	1	1	3		2		
	Trim 4	1	1			3	2				1	2	
	<b>Total</b>	<b>6</b>	<b>5</b>	<b>3</b>	<b>3</b>	<b>10</b>	<b>4</b>	<b>7</b>	<b>3</b>	<b>1</b>	<b>11</b>	<b>4</b>	<b>7</b>
Vol dans ou sur un véhicule	Trim 1	27	19	9	11	3	11	7	4	11	4	4	1
	Trim 2	40	10	13	17	13	12	12	8	6	13	6	3
	Trim 3	35	11	9	5	20	12	7	11	7	15	6	
	Trim 4	17	12	14	8	10	8	11	12	7	5	7	
	<b>Total</b>	<b>119</b>	<b>52</b>	<b>45</b>	<b>41</b>	<b>46</b>	<b>43</b>	<b>37</b>	<b>35</b>	<b>31</b>	<b>37</b>	<b>23</b>	<b>4</b>
Sacjacking dans une voiture	Trim 4			1									
<b>Total</b>			<b>1</b>										
Vol d'armes et explosifs	Trim 1	2	2		3	1		2	2	1		1	1
	Trim 2	1	1	2			1			1		1	1
	Trim 3	1	3	2		1	2	2			2		
	Trim 4	3	2	2	1	1			1		2	1	
	<b>Total</b>	<b>7</b>	<b>8</b>	<b>6</b>	<b>4</b>	<b>3</b>	<b>3</b>	<b>4</b>	<b>3</b>	<b>2</b>	<b>4</b>	<b>3</b>	<b>2</b>
Arrachage de sac à main	Trim 2	2											
<b>Total</b>	<b>2</b>												



FC Vol autre

		2000	2015	2016	2017	2018	2019	2020	2021	2022	2023	2024	2025
Vol à l'arraché	Trim 1				1						1		
	Trim 2	2		1		1						1	
	Trim 3		1										
	Trim 4	1	1	1		1						1	
	<b>Total</b>	<b>3</b>	<b>2</b>	<b>2</b>	<b>1</b>	<b>2</b>						<b>1</b>	<b>2</b>
Vol à la tire	Trim 1		1		2				2			2	
	Trim 2	2	1	1		2	1	1	2			3	2
	Trim 3	2	7	4	1	4	2	2	3		2	2	
	Trim 4	2			1	1			1				
	<b>Total</b>	<b>6</b>	<b>9</b>	<b>5</b>	<b>4</b>	<b>7</b>	<b>3</b>	<b>3</b>	<b>8</b>		<b>2</b>	<b>7</b>	<b>2</b>
Vol à l'étalage	Trim 1		1	3	7	5	3	4	1	6	6	3	3
	Trim 2	3	2	5		4	5	1	2	3	4	3	3
	Trim 3	1	2	3		6	2	3	5	3	1	3	
	Trim 4		3	7	4	4	9	7	6	10	2	6	
	<b>Total</b>	<b>4</b>	<b>8</b>	<b>18</b>	<b>11</b>	<b>19</b>	<b>19</b>	<b>15</b>	<b>14</b>	<b>22</b>	<b>13</b>	<b>15</b>	<b>6</b>
Vol par ruse	Trim 1	1	2		2			1	1		1		1
	Trim 2	2	2			2		1					3
	Trim 3	2	3			4	1	1			1		
	Trim 4	3	3	1			1		1		2	2	
	<b>Total</b>	<b>8</b>	<b>10</b>	<b>1</b>	<b>2</b>	<b>6</b>	<b>2</b>	<b>3</b>	<b>2</b>		<b>4</b>	<b>2</b>	<b>4</b>
Vol de métaux	Trim 1	1	2	2	1			2					1
	Trim 2	1	2			1	1		1		2	1	1
	Trim 3		2	3		1	1	1	1	2	1		
	Trim 4		2	1		1	1	1	1			1	
	<b>Total</b>	<b>2</b>	<b>8</b>	<b>6</b>	<b>1</b>	<b>3</b>	<b>3</b>	<b>4</b>	<b>3</b>	<b>2</b>	<b>3</b>	<b>2</b>	<b>2</b>



FC Vol autre

		2000	2015	2016	2017	2018	2019	2020	2021	2022	2023	2024	2025
Vol sur les chantiers	Trim 1	3	1	1					1	2		1	1
	Trim 2	3			1	1				1			1
	Trim 3		1	1			2				1		
	Trim 4		1					1				1	
<b>Total</b>		<b>6</b>	<b>3</b>	<b>2</b>	<b>1</b>	<b>1</b>	<b>2</b>	<b>1</b>	<b>1</b>	<b>3</b>	<b>1</b>	<b>2</b>	<b>2</b>
Home-invasion	Trim 3						1						
<b>Total</b>							<b>1</b>						
Vol d'animaux	Trim 1	1	1	1									
	Trim 2	1	1							2	1		
	Trim 3	1	1	2	1		1	1					
	Trim 4					2					1		
<b>Total</b>		<b>3</b>	<b>3</b>	<b>3</b>	<b>1</b>	<b>2</b>	<b>1</b>	<b>1</b>		<b>2</b>	<b>2</b>		
Vol de cargaison	Trim 1		5	2	1	2	3	2	2	2	1		1
	Trim 2		2	8		3	2	2	5	2	5	1	1
	Trim 3			2		2	1	2	2				
	Trim 4		1			4	2	4	7				
<b>Total</b>			<b>8</b>	<b>12</b>	<b>1</b>	<b>11</b>	<b>8</b>	<b>10</b>	<b>16</b>	<b>4</b>	<b>6</b>	<b>1</b>	<b>2</b>



Criminalité ICT

		2000	2015	2016	2017	2018	2019	2020	2021	2022	2023	2024	2025
Fraude de cartes de paiements	Trim 1		3	4	2	4		1	2	1	1		
	Trim 2		7		3	1	2	1	2		1	1	2
	Trim 3	1	1		2	1	3	2	1	1			
	Trim 4		2		1	6						2	
<b>Total</b>		<b>1</b>	<b>13</b>	<b>4</b>	<b>8</b>	<b>12</b>	<b>5</b>	<b>4</b>	<b>5</b>	<b>2</b>	<b>2</b>	<b>3</b>	<b>2</b>
Phishing	Trim 1								1	1	9	7	3
	Trim 2		1				1		1	2	4	2	2
	Trim 3					2		2	2	5	5	3	
	Trim 4			1				1		7	8	3	
<b>Total</b>			<b>1</b>		<b>1</b>		<b>3</b>	<b>1</b>	<b>4</b>	<b>15</b>	<b>26</b>	<b>15</b>	<b>5</b>
Ransomware	Trim 1										1		
	Trim 3						1						
	Trim 4						1		1				
<b>Total</b>							<b>2</b>		<b>1</b>		<b>1</b>		
Shouldersurfing	Trim 2			1			1						
	Trim 4					3							
<b>Total</b>				<b>1</b>		<b>3</b>	<b>1</b>						
Skimming	Trim 4		1										
<b>Total</b>			<b>1</b>										



FC Autre

		2000	2015	2016	2017	2018	2019	2020	2021	2022	2023	2024	2025
Violence contre les métiers d'intérêt général	Trim 1	2		1						1		1	
	Trim 2			1					8	1		1	1
	Trim 3				1						1	3	
	Trim 4			1			1						
<b>Total</b>		<b>2</b>		<b>2</b>	<b>1</b>	<b>1</b>		<b>1</b>	<b>8</b>	<b>2</b>	<b>1</b>	<b>5</b>	<b>1</b>
Viol collectif	Trim 2			1									
	Trim 3						1						
<b>Total</b>				<b>1</b>			<b>1</b>						
Graffiti	Trim 1		1	1	1		1	1		3			
	Trim 2					2					1	1	1
	Trim 3	1	2	1		3			1	2	1	1	
	Trim 4	2				2			1	1	1		
<b>Total</b>		<b>3</b>	<b>3</b>	<b>2</b>	<b>1</b>	<b>7</b>	<b>1</b>	<b>1</b>	<b>2</b>	<b>6</b>	<b>3</b>	<b>2</b>	<b>1</b>
Dégradation de voiture	Trim 1	1	14	11	29	16	10	10	5	10	5	15	14
	Trim 2	2	21	12	13	13	15	8	3	12	15	9	7
	Trim 3	11	15	19	12	16	16	12	7	7	5	16	
	Trim 4	10	23	15	8	8	6	19	12	12	14	12	
<b>Total</b>		<b>24</b>	<b>73</b>	<b>57</b>	<b>62</b>	<b>53</b>	<b>47</b>	<b>49</b>	<b>27</b>	<b>41</b>	<b>39</b>	<b>52</b>	<b>21</b>
Rixe au couteau	Trim 1									1	1		1
	Trim 3	1	1	1									
	Trim 4				1								
<b>Total</b>		<b>1</b>	<b>1</b>	<b>2</b>		<b>1</b>				<b>1</b>	<b>1</b>		<b>1</b>



PH Violence intrafamiliale (VIF)

		2000	2015	2016	2017	2018	2019	2020	2021	2022	2023	2024	2025
VIF: physique, dans le couple	Trim 1	2	8	9	7	6	1	4	5	4	9	7	8
	Trim 2		10	6	4	11	5	7	4	7	13	5	9
	Trim 3	5	7	6	11	6	12	7	11	12	10	5	
	Trim 4	1	9	6	11	7	8	6	11	2	13	4	
	Total	8	34	27	33	30	26	24	31	25	45	21	17
VIF: physique, envers des descendants	Trim 1	1	2	3	3	1	4	3	2	2	1	1	5
	Trim 2	1	2		1	1	3	3		4	3	3	1
	Trim 3		2	4	3	3	1	2	2	4		2	
	Trim 4			1	1		3	3	1	2	3	1	
	Total	2	6	8	8	5	11	11	5	12	7	7	6
VIF: physique, envers d'autres membres	Trim 1	4	4	3	2	1	2		1	2		1	1
	Trim 2	8	1		3	9	2	5	1	1	1	4	4
	Trim 3	8	3	1	1	2	2	2	1	2	1	3	
	Trim 4	6	4	2	5	4			1	1	3	3	
	Total	26	12	6	11	16	6	7	4	6	5	11	5
VIF: sexuelle, dans le couple	Trim 2				2		1				1	1	
	Trim 3							1					
	Trim 4						1						
	Total				2		2	1			1	1	
VIF: sexuelle, envers des descendants	Trim 1		2			1							
	Trim 2	1	2	1		1							
	Trim 3	1	1					1		1		1	
	Trim 4		2		1			1					
	Total	2	7	1	1	2		2		1		1	



PH Violence intrafamiliale (VIF)

		2000	2015	2016	2017	2018	2019	2020	2021	2022	2023	2024	2025
VIF: sexuelle, envers d'autres membres	Trim 1												1
	Trim 2			2									
	Trim 3											1	
	<b>Total</b>			2								1	1
VIF: psychique, dans le couple	Trim 1	15	11	10	12	1	4	9	8	3	2	6	3
	Trim 2	16	13	10	4	9	11	9	6	5	6	4	9
	Trim 3	7	11	5	3	8	9	9	5	5	8	2	
	Trim 4	8	7	14	5	9	4	6	6	5	5	1	
	<b>Total</b>	46	42	39	24	27	28	33	25	18	21	13	12
VIF: psychique, envers des descendants	Trim 1									2			
	Trim 2		1	1						1			
	Trim 3					1		1		1		1	
	Trim 4											2	
	<b>Total</b>		1	1		1		1		4		3	
VIF: psychique, envers d'autres membres	Trim 1			1			1						
	Trim 2		2						1				
	Trim 3				2		1			3			
	Trim 4					1						2	
	<b>Total</b>		2	1	2	1	2		1	3		2	
VIF: économique, dans le couple	Trim 1			1		1		2					
	Trim 2		4	1	1								
	Trim 3							1	1				
	Trim 4				2	3			1				
	<b>Total</b>		4	2	3	4		3	2				



PH Violence intrafamiliale (VIF)

		2000	2015	2016	2017	2018	2019	2020	2021	2022	2023	2024	2025
VIF: économique, envers des descendants	Trim 1									1			
	Trim 3				1								
	Trim 4											1	
	<b>Total</b>				<b>1</b>					<b>1</b>		<b>1</b>	
VIF: économique, envers d'autres membres	Trim 1	7		2	3		2						
	Trim 2	4	4	1		2	3		1				1
	Trim 3	7	1					1		1	2	1	
	Trim 4	4	2		1	3	1		1		1	1	
	<b>Total</b>	<b>22</b>	<b>7</b>	<b>3</b>	<b>4</b>	<b>5</b>	<b>6</b>	<b>1</b>	<b>2</b>	<b>1</b>	<b>3</b>	<b>3</b>	



PH Hormones et dopage

		2000	2015	2016	2017	2018	2019	2020	2021	2022	2023	2024	2025
Dopage humain	Trim 2			2									
	Trim 4				1							1	
Total				2	1							1	



PH Drogues

		2000	2015	2016	2017	2018	2019	2020	2021	2022	2023	2024	2025
Vente de cocaïne	Trim 1			1		1	1	1	3		3		1
	Trim 2		1	2			1	1	1		1		
	Trim 3			1	1	1					6	1	
	Trim 4					1		2		1	1	1	
Total			1	4	1	3	2	4	4	1	11	2	1
Import-export de cocaïne	Trim 3		2										
Total			2										
Import-export de drogues synthétiques	Trim 1					1							
	Trim 3					1						1	
Total						2						1	
Vente de drogues synthétiques	Trim 1						1						
	Trim 2		1				1						
	Trim 3			1	1		2				2	3	
Total			1	1	1		4				2	3	
Production de cannabis (culture)	Trim 1						1						1
	Trim 2		1		2			1			1		
	Trim 3		1	3	3	2	1			1	3		
	Trim 4								1			1	
Total			2	3	5	2	2	1	1	1	4	1	1
Vente-traffic d'héroïne	Trim 1						1		1				
	Trim 2		2	1	1		1						
	Trim 3			2		2							
	Trim 4				1								
Total			2	3	2	2	2		1				



PH Trafic d'armes

		2000	2015	2016	2017	2018	2019	2020	2021	2022	2023	2024	2025
Commerce et production d'arme à feu et mun.	Trim 1		5	2									
	Trim 2		1					1					
	Trim 3		1										
	Trim 4		1	1		1							
Total			8	3		1		1					
Commerce et production d'arme non à feu	Trim 1		1										
Total			1										



PH Traite des êtres humains

		2000	2015	2016	2017	2018	2019	2020	2021	2022	2023	2024	2025
TEH - exploitation économique	Trim 2										1		
	Trim 3			1									
	Trim 4						1						
	<b>Total</b>			<b>1</b>			<b>1</b>				<b>1</b>		
TEH - exploitation sexuelle	Trim 1												1
	Trim 3	1								1			
	Trim 4			1									
	<b>Total</b>	<b>1</b>		<b>1</b>						<b>1</b>			<b>1</b>



PH Violence dans l'espace public

		2000	2015	2016	2017	2018	2019	2020	2021	2022	2023	2024	2025
Violence physique (transport public)	Trim 1			3			2					4	
	Trim 2	1		1		1	1			2			
	Trim 3										1	1	
	Trim 4			1									
	<b>Total</b>	<b>1</b>		<b>4</b>	<b>1</b>	<b>1</b>	<b>3</b>			<b>2</b>	<b>1</b>	<b>5</b>	
Violence physique (voie publique)	Trim 1	9	14	8	10	12	4	4	4		6	7	10
	Trim 2	8	13	16	8	8	9	8	12	2	6	12	9
	Trim 3	17	16	8	17	9	14	9	11	6	6	11	
	Trim 4	8	8	4	5	11	8	6	8	4	11	9	
	<b>Total</b>	<b>42</b>	<b>51</b>	<b>36</b>	<b>40</b>	<b>40</b>	<b>35</b>	<b>27</b>	<b>35</b>	<b>12</b>	<b>29</b>	<b>39</b>	<b>19</b>
Violence physique (autre endroit public)	Trim 1	1											
	Trim 2	1	1							1	2		
	Trim 3	1	1							1			
	Trim 4	1		1				1	1		1		
	<b>Total</b>	<b>4</b>	<b>2</b>	<b>1</b>				<b>1</b>	<b>1</b>	<b>2</b>	<b>3</b>		
Violence physique (endroit accessible au public)	Trim 1	9	3	5	2	1	1	2	1	1	1	3	2
	Trim 2	8	6	2	3	1	2		4	2	2	3	5
	Trim 3	6	11	11	4	5	5	5	2	3	4	2	
	Trim 4	4	10	2		4	3	1	5	2	2	2	
	<b>Total</b>	<b>27</b>	<b>30</b>	<b>20</b>	<b>9</b>	<b>11</b>	<b>11</b>	<b>8</b>	<b>12</b>	<b>8</b>	<b>9</b>	<b>10</b>	<b>7</b>
Violence sexuelle (transport public)	Trim 1	1					1			1		1	
	Trim 2				1								
	<b>Total</b>	<b>1</b>			<b>1</b>		<b>1</b>			<b>1</b>		<b>1</b>	



PH Violence dans l'espace public

		2000	2015	2016	2017	2018	2019	2020	2021	2022	2023	2024	2025
Violence sexuelle (voie publique)	Trim 1								1			1	2
	Trim 2							1	2		2		1
	Trim 3	1		3	1			1	1	2		2	
	Trim 4								1	1	1	1	
<b>Total</b>		<b>1</b>		<b>3</b>	<b>1</b>			<b>2</b>	<b>5</b>	<b>3</b>	<b>3</b>	<b>4</b>	<b>3</b>
Violence sexuelle (autre endroit public)	Trim 3		1		1								
	Trim 4	1									1		
	<b>Total</b>	<b>1</b>	<b>1</b>		<b>1</b>						<b>1</b>		
Violence sexuelle (endroit accessible au public)	Trim 1			1		4		1	1				1
	Trim 2			1							1	1	1
	Trim 3	1	1	1	2	2	2	1		1	1		
	Trim 4		1			1			1		1		
<b>Total</b>		<b>1</b>	<b>2</b>	<b>3</b>	<b>2</b>	<b>7</b>	<b>2</b>	<b>2</b>	<b>2</b>	<b>1</b>	<b>3</b>	<b>1</b>	<b>2</b>
Violence psychique (transport public)	Trim 1				1	1							1
	Trim 2	1	1		2	1	2						
	Trim 3		1		1	1	1				1		
	Trim 4	2		1			1		1				
<b>Total</b>		<b>3</b>	<b>2</b>	<b>1</b>	<b>4</b>	<b>3</b>	<b>4</b>		<b>1</b>		<b>1</b>	<b>1</b>	
Violence psychique (voie publique)	Trim 1	4	6	6	6	11	3	4	3	4	11	7	9
	Trim 2	8	7	8	6	13	10	5	7	8	4	8	8
	Trim 3	11	8	9	3	9	13	4	5	4	10	19	
	Trim 4	11	10	5	10	7	8	3	3	5	11	13	
<b>Total</b>		<b>34</b>	<b>31</b>	<b>28</b>	<b>25</b>	<b>40</b>	<b>34</b>	<b>16</b>	<b>18</b>	<b>21</b>	<b>36</b>	<b>47</b>	<b>17</b>



PH Violence dans l'espace public

		2000	2015	2016	2017	2018	2019	2020	2021	2022	2023	2024	2025
Violence psychique (autre endroit public)	Trim 1		2	2				1		1			1
	Trim 2	2	2			1					1		
	Trim 3				1				1		1		
	Trim 4			1	1						1		
<b>Total</b>		<b>2</b>	<b>4</b>	<b>3</b>	<b>2</b>	<b>1</b>		<b>1</b>	<b>1</b>	<b>1</b>	<b>3</b>		<b>1</b>
Violence psychique (endroit accessible au public)	Trim 1	5	3	1	2		2	2	2		3	1	
	Trim 2	5	3	2	1		1	3	1		4	1	1
	Trim 3	9	1	5		4	4		1	2	3	5	
	Trim 4	3	5	2	2	3	4		3		1	8	
<b>Total</b>		<b>22</b>	<b>12</b>	<b>10</b>	<b>5</b>	<b>7</b>	<b>11</b>	<b>5</b>	<b>7</b>	<b>2</b>	<b>11</b>	<b>15</b>	<b>1</b>
Vol à main armée (transport public)	Trim 1	1											
<b>Total</b>		<b>1</b>											
Vol à main armée (voie publique)	Trim 1					2							
	Trim 2	5											
	Trim 3		1										
	Trim 4	1				1							
<b>Total</b>		<b>6</b>	<b>1</b>			<b>3</b>							
Vol à main armée (endroit accessible au public)	Trim 1	1				1							
	Trim 2					2		1					
	Trim 3	1											
	Trim 4			1									
<b>Total</b>		<b>2</b>		<b>1</b>		<b>3</b>		<b>1</b>					
Vol avec violence sans arme (transport public)	Trim 4	1											
<b>Total</b>		<b>1</b>											



PH Violence dans l'espace public

		2000	2015	2016	2017	2018	2019	2020	2021	2022	2023	2024	2025
Vol avec violence sans arme (voie publique)	Trim 1				1	1	1				2		
	Trim 2	1	2	2		2		1					1
	Trim 3			1		1	1		1				
	Trim 4		1			2	2					1	
<b>Total</b>		<b>1</b>	<b>3</b>	<b>3</b>	<b>1</b>	<b>6</b>	<b>4</b>	<b>1</b>	<b>1</b>		<b>2</b>	<b>1</b>	<b>1</b>
Vol avec violence sans arme (endr. acces. au pub.)	Trim 1	1			1	1							1
	Trim 2									1	3	1	1
	Trim 3	1			1	1			1		1		
	Trim 4					1							
<b>Total</b>		<b>2</b>			<b>2</b>	<b>3</b>			<b>1</b>	<b>1</b>	<b>4</b>	<b>1</b>	<b>2</b>



PH Autre

		2000	2015	2016	2017	2018	2019	2020	2021	2022	2023	2024	2025
Cyberharcèlement	Trim 1		1	4		1	1	1	1	2	1	1	1
	Trim 2		4	1		2	3		4	3	1		1
	Trim 3	1			3	1	1	1	5		1	3	
	Trim 4		3		2		1	1	1	1	1	3	
	<b>Total</b>	<b>1</b>	<b>8</b>	<b>5</b>	<b>5</b>	<b>4</b>	<b>6</b>	<b>3</b>	<b>11</b>	<b>6</b>	<b>4</b>	<b>7</b>	<b>2</b>
Fraude à l'identité	Trim 1		3	2	3	1	3	1	1	9	2	1	1
	Trim 2		1	2	4	1	2	1	7	3	6	6	2
	Trim 3		6	1	2	1	1	3	3	2	1	1	
	Trim 4	1	5	4	5	2		4	6	1	2	1	
	<b>Total</b>	<b>1</b>	<b>15</b>	<b>9</b>	<b>14</b>	<b>5</b>	<b>6</b>	<b>9</b>	<b>17</b>	<b>15</b>	<b>11</b>	<b>9</b>	<b>3</b>



**ZP LESSE ET LHOMME**

**2024**

**FC Vol moyen de transport**

	Avr	Juin	Juil	Août	Nov	Total
Vol de voiture	1			1	2	4
Vol de moto			1			1
Vol de vélomoteur			1			1
Vol de vélo	1	1				2

**FC Cambriolage**

	Jan	Fév	Mar	Avr	Mai	Juin	Juil	Août	Sep	Oct	Nov	Déc	Total
Cambriolage dans habitation	7	7	3	3	3	2	1	4	1	3	2	3	39
Cambriolage ds entreprise ou commerce							1	2		3			6
Cambriolage ds service public ou bâtiment administ		1	1	1				1					4
Cambriolage dans bâtiment (total)	7	8	4	4	3	2	2	7	1	6	2	3	49

**FC Vol autre**

	Jan	Fév	Mar	Avr	Mai	Juin	Juil	Août	Sep	Oct	Nov	Déc	Total
Vol avec violence sans arme				2						1	1		4
Vol dans ou sur un véhicule	1	2	1	2	3	1	2	1	3	2		5	23
Vol d'armes et explosifs		1				1						1	3
Vol à l'arraché				1							1		2
Vol à la tire	1		1	1		2	1	1					7
Vol à l'étalage		1	2	2	1		3			2	4		15
Vol par ruse										1		1	2
Vol de métaux						1						1	2
Vol sur les chantiers			1								1		2
Vol de cargaison				1									1



**Criminalité ICT**

	Jan	Fév	Mar	Avr	Mai	Juil	Août	Oct	Nov	Déc	Total
Fraude de cartes de paiements				1					1	1	3
Phishing	3	3	1		2	2	1	2		1	15

**FC Autre**

	Jan	Fév	Mar	Avr	Mai	Juin	Juil	Août	Sep	Oct	Nov	Déc	Total
Violence contre les métiers d'intérêt général			1			1	1	1	1				5
Graffiti						1		1					2
Dégradation de voiture	2	9	4	4	2	3	8	5	3	4	4	4	52

**PH Violence intrafamiliale (VIF)**

	Jan	Fév	Mar	Avr	Mai	Juin	Juil	Août	Sep	Oct	Nov	Déc	Total
VIF: physique, dans le couple	4	2	1	1	3	1		2	3	1	1	2	21
VIF: physique, envers des descendants	1			1	1	1		2				1	7
VIF: physique, envers d'autres membres	1			2	2			2	1	1		2	11
VIF: sexuelle, dans le couple				1									1
VIF: sexuelle, envers des descendants							1						1
VIF: sexuelle, envers d'autres membres									1				1
VIF: psychique, dans le couple	2	4		1	1	2	1	1				1	13
VIF: psychique, envers des descendants								1				2	3
VIF: psychique, envers d'autres membres										1		1	2
VIF: économique, envers des descendants												1	1
VIF: économique, envers d'autres membres					1				1			1	3

**PH Hormones et dopage**

	Oct	Total
Dopage humain	1	1



## PH Drogues

	Août	Oct	Nov	Total
Vente de cocaïne	1		1	2
Import-export de drogues synthétiques	1			1
Vente de drogues synthétiques	3			3
Production de cannabis (culture)		1		1

## PH Violence dans l'espace public

	Jan	Fév	Mar	Avr	Mai	Juin	Juil	Août	Sep	Oct	Nov	Déc	Total
Violence physique (transport public)		2	2				1						5
Violence physique (voie publique)			7	5	3	4		8	3	3	4	2	39
Violence physique (endroit accessible au public)	2	1			3		1		1	1	1		10
Violence sexuelle (transport public)			1										1
Violence sexuelle (voie publique)	1							1	1	1			4
Violence sexuelle (endroit accessible au public)						1							1
Violence psychique (transport public)			1										1
Violence psychique (voie publique)	2	3	2	2	2	4	4	9	6	3	5	5	47
Violence psychique (endroit accessible au public)	1					1		4	1	3	2	3	15
Vol avec violence sans arme (voie publique)											1		1
Vol avec violence sans arme (endr. acces. au pub.)				1									1

## PH Autre

	Jan	Mar	Avr	Juin	Juil	Sep	Oct	Nov	Déc	Total
Cyberharcèlement	1				1	2	1		2	7
Fraude à l'identité		1	1	5	1			1		9



2025

**FC Vol moyen de transport**

	Jan	Fév	Avr	Juin	Total
Vol de voiture		1			1
Vol de vélomoteur	1		1		2
Vol de vélo				1	1

**FC Cambriolage**

	Jan	Fév	Mar	Avr	Mai	Juin	Total
Cambriolage dans habitation	4	2	9	4	3	5	27
Cambriolage ds entreprise ou commerce					1		1
Cambriolage dans bâtiment (total)	4	2	9	4	4	5	28

**FC Vol autre**

	Jan	Fév	Mar	Avr	Mai	Juin	Total
Vol avec violence sans arme	2	2	1			2	7
Vol dans ou sur un véhicule		1			1	2	4
Vol d'armes et explosifs	1					1	2
Vol à la tire				1		1	2
Vol à l'étalage	1	1	1	2	1		6
Vol par ruse		1				3	4
Vol de métaux		1				1	2
Vol sur les chantiers	1					1	2
Vol de cargaison		1		1			2

**Criminalité ICT**

	Fév	Mar	Mai	Total
Fraude de cartes de paiements			2	2
Phishing	2	1	2	5



## FC Autre

	Jan	Fév	Mar	Avr	Mai	Juin	Total
Violence contre les métiers d'intérêt général				1			1
Graffiti					1		1
Dégradation de voiture	5	3	6	4	1	2	21
Rixe au couteau	1						1

## PH Violence intrafamiliale (VIF)

	Jan	Fév	Mar	Avr	Mai	Juin	Total
VIF: physique, dans le couple	1	2	5	6	1	2	17
VIF: physique, envers des descendants	1	4			1		6
VIF: physique, envers d'autres membres		1		1	2	1	5
VIF: sexuelle, envers d'autres membres			1				1
VIF: psychique, dans le couple		1	2	5		4	12

## PH Drogues

	Fév	Mar	Total
Vente de cocaïne	1		1
Production de cannabis (culture)		1	1

## PH Traite des êtres humains

	Fév	Total
TEH - exploitation sexuelle	1	1



**PH Violence dans l'espace public**

	Jan	Fév	Mar	Avr	Mai	Juin	Total
Violence physique (voie publique)	5	1	4	3	4	2	19
Violence physique (endroit accessible au public)			2	1	2	2	7
Violence sexuelle (voie publique)	1		1			1	3
Violence sexuelle (endroit accessible au public)			1		1		2
Violence psychique (voie publique)	6	2	1	4	2	2	17
Violence psychique (autre endroit public)		1					1
Violence psychique (endroit accessible au public)					1		1
Vol avec violence sans arme (voie publique)						1	1
Vol avec violence sans arme (endr. acces. au pub.)	1					1	2

**PH Autre**

	Jan	Mar	Avr	Mai	Total
Cyberharcèlement		1		1	2
Fraude à l'identité	1		1	1	3

# ***STATISTIQUES POLICIERES DE CRIMINALITE***

---

***LIEU DE PERPETRATION: ZONE DE POLICE***

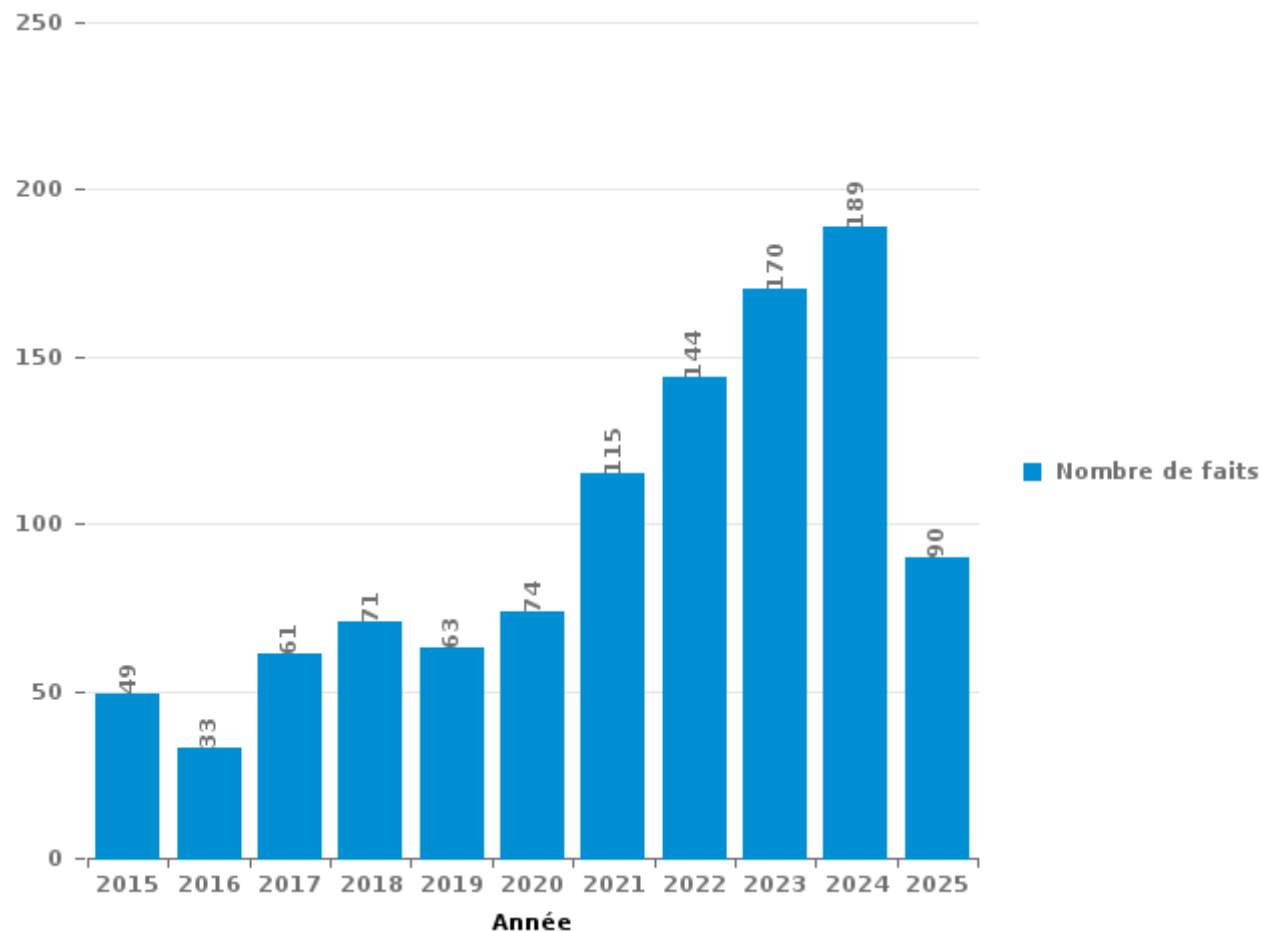
**ZP LESSE ET LHOMME**

***PARTIE III : ICT***



## ZP LESSE ET LHOMME

Nombre total de délits avec un élément ICT/online, depuis 2015





Criminalité ICT/online au sens strict

Infractions (exhaustif)

	2015	2016	2017	2018	2019	2020	2021	2022	2023	2024	2025
Code pénal social: Infr. contre foi publique en droit pénal social: Faux en informatique						1					
Criminalité informatique: Faux en informatique:						1	1				
Criminalité informatique: Fraude informatique:	24	13	18	25	15	18	26	41	98	80	42
Criminalité informatique: Hacking:		1	4	4	2	2	3	1	7	11	4
Criminalité informatique: Sabotage:		1	1	2	2		1	1	1	1	
Infr. contre autres valeurs morales et sentiments: Violation de communication par particulier:				1				1	1		
<b>Total:</b>	<b>24</b>	<b>15</b>	<b>23</b>	<b>32</b>	<b>19</b>	<b>22</b>	<b>31</b>	<b>44</b>	<b>107</b>	<b>92</b>	<b>46</b>

Figures criminelles (à considérer spécifiquement – ne pas additionner avec d'autres éléments – risque de double comptage!)

	2015	2016	2017	2018	2019	2020	2021	2022	2023	2024	2025
Fraude de cartes de paiements	13	4	8	12	5	4	5	2	2	3	2
Phishing	1		1		3	1	4	15	26	15	5
Ransomware					2		1		1		
Shouldersurfing			1	3	1						
Skimming	1										



## Criminalité ICT/online au sens large

Infractions (uniquement si code-fait existe)

	2015	2016	2017	2018	2019	2020	2021	2022	2023	2024	2025
Fraude: Escroquerie: Fraude par internet	16	12	29	31	34	37	67	85	56	80	39
Infr. contre autres valeurs morales et sentiments: Cyberlokkig (leurre de mineur par ICT):				1		1					
Infr. contre les moeurs: Grooming (contact par ICT avec mineur < 16 ans):			1				1	1			
Infr. contre les moeurs: Voyeurisme: Diffusion enregistrement nudité ou intimité					1	5	1	1			
<b>Total:</b>	<b>16</b>	<b>12</b>	<b>30</b>	<b>32</b>	<b>35</b>	<b>43</b>	<b>69</b>	<b>87</b>	<b>56</b>	<b>80</b>	<b>39</b>

Figures criminelles (à considérer spécifiquement – ne pas additionner avec d'autres éléments – risque de double comptage!)

	2015	2016	2017	2018	2019	2020	2021	2022	2023	2024	2025
Cyberharcèlement	8	5	5	4	6	3	11	6	4	7	2

# ***STATISTIQUES POLICIERES DE CRIMINALITE***

---

***LIEU DE PERPETRATION: ZONE DE POLICE***

**ZP LESSE ET LHOMME**

***PARTIE IV : DESTINATION LIEU***



ZP LESSE ET LHOMME

Vol et extorsion

	2000	2015	2016	2017	2018	2019	2020	2021	2022	2023	2024	2025
Habitation: maison	158	110	109	60	52	94	54	44	62	67	49	31
Voie publique	104	61	51	39	60	59	47	52	29	43	20	14
Magasin	33	26	25	25	32	30	31	15	26	17	20	8
Parking	45	17	17	18	20	7	15	12	11	11	5	5
Habitation: non précisée	5	12	16	15	21	30	24	10	4	6	5	5
Culture et loisirs	43	6	8	7	9	12	4	6	6	4	5	4
Horeca	30	14	13	11	6	8	4	3	8	4	3	1
Habitation: dépendances	10	14	11	10	6	8	11	7	8	6	5	4
Habitation: appartement	9	7	10	5	12	12	6	11	7	7	5	2
Habitation: autre	16	11	10	5	1	10	9	15	3	4	5	2
Entreprise	13	17	5	10	3	9	8	2	9	4	5	1
Habitation: allée	18	4	5	9	5	7	7	5	3	8	5	2
Terrain	15	11	8	5	13	9	4	2	6	3	1	1
Inconnue	3	6	9	10	8	3	5	8	8	6	4	3
Institution d'enseignement	33	3	12	4		2	2	1	2	2	2	1
Moyen de transport: voiture	1	7	7	5	3	2	1	5	3	6		1
Autre	3	3	3	3		2	9	6	3	2	3	
Habitation: garage	7	7	2	3	3	1	4	1	5	1	1	1
Station de bus / métro et gare de chemin de fer	10			1	3	4	2	1	5	4	4	
Infrastructure sportive	2		8	3	3	3		3	2	2	3	2
Edifice religieux / lieu du culte	4	3	2	4	2	4	2	4	1	2	2	
Station essence	5	2	2		1	4	2		3	3	3	5
Service public	6	3	5	2	5	1	1		2	1	1	
Stade	7	7		5	2	4		1				
Chantier	4	3	2	1		2	1	1	3	1	2	2
Service	1	2	2	1	1	1	2	1	2	2	2	
Moyen de transport: autre			1	2		1		1	1	5		2
Maison de repos	5	2				3	1		1			
Banque / institution financière	2		2	3	1	1				1		
Bâtiment administratif	5					1		2	1			1
Moyen de transport: camion			2	1	2	2	1	1			1	
Moyen de transport: train / tram / métro		1			1	3	1	3		1		
Cimetière	1	1		3		1			1			
Moyen de transport: autobus / autocar	1				1		1	2		1	1	
Médecin / dentiste / pharmacien	1	1	2									
Eaux intérieures et maritimes	2											
Aéroport		1										
Maison de débauche	1											
<b>Total</b>	<b>603</b>	<b>362</b>	<b>349</b>	<b>270</b>	<b>276</b>	<b>340</b>	<b>259</b>	<b>225</b>	<b>225</b>	<b>224</b>	<b>162</b>	<b>98</b>

PPF/DGR/DRI/BIPOL - Statistiques policières de criminalité (date de clôture: 31/10/2025)  
 Les données pour les années 2001 jusqu'à 2014 ne sont plus publiées mais restent disponibles sur demande auprès du service BIPOL.  
 Les données pour 2025 ne concernent que le 1er semestre.



ZP LESSE ET LHOMME

Dégradation de la propriété

	2000	2015	2016	2017	2018	2019	2020	2021	2022	2023	2024	2025
Voie publique	45	52	52	66	46	46	37	24	34	26	47	18
Habitation: résidence principale	36	29	21	17	17	14	20	9	19	23	28	17
Parking	11	15	11	9	17	8	10	12	12	16	7	8
Habitation: non précisée	1	2	6	10	16	14	8	2	3	11	3	2
Terrain	13	8	1	9	9	7	5	3	6	3	6	1
Habitation: allée	11	6	6	3	6	5	3	8	5	8	5	3
Horeca	7	4	3	2	5	3	3	3	3		1	4
Inconnue	13		5	1	4	2	3	2			2	2
Culture et loisirs	5	6	5	5	3	2	3		1	1	1	1
Habitation: jardin		4	3	7	6		1	2	2	1	3	
Habitation: résidence secondaire	1	6	1	4	2	1	2	2	3	2	1	2
Institution d'enseignement	7	2	4	1	3			2	4	1	2	
Entreprise	3	1	3	2	4	1	3		2	1	2	
Habitation: dépendances	3	3	3		1		1	1	2	2	2	
Autre	2	1	1	1	1	1	2	2		1	2	
Magasin	5			1	1	2		1	3		1	
Service public	4	1					1	3		1	2	1
Station de bus / métro et gare de chemin de fer	5	2						2		1	2	
Infrastructure sportive		1	1				3		1	2	1	1
Moyen de transport: voiture	2	1		1		1				1	3	
Habitation: garage	2					2	2			1	1	
Bâtiment administratif	2		1		1				1	1	1	
Cimetière		1		1	1			2	1		1	
Bureau de police		1	1	1						3		
Chantier	2	1				1			1		1	
Edifice religieux / lieu du culte	1			1	1				1	2		
Stade			1	1	1	1	1			1		
Moyen de transport: train / tram / métro	2									1		
Service			1								1	1
Banque / institution financière					1				1			
Médecin / dentiste / pharmacien			1							1		
Moyen de transport: autre									1		1	
Station essence		1	1									
Maison de repos			1									
<b>Total</b>	<b>183</b>	<b>148</b>	<b>133</b>	<b>143</b>	<b>146</b>	<b>111</b>	<b>108</b>	<b>80</b>	<b>108</b>	<b>111</b>	<b>127</b>	<b>61</b>

FPF/DGR/DRI/BIPOL - Statistiques policières de criminalité (date de clôture: 31/10/2025)  
 Les données pour les années 2001 jusqu'à 2014 ne sont plus publiées mais restent disponibles sur demande auprès du service BIPOL.  
 Les données pour 2025 ne concernent que le 1er semestre.



**ZP LESSE ET LHOMME**

**Infractions contre l'intégrité physique**

	2000	2015	2016	2017	2018	2019	2020	2021	2022	2023	2024	2025
Habitation	63	74	53	59	65	61	52	52	55	84	47	33
Voie publique	38	51	43	43	44	37	26	35	13	31	51	25
Culture et loisirs	13	15	8	5	3	5	2	2	2	3	3	1
Horeca	7	7	6		1		2	5	2		4	2
Institution d'enseignement	6	4	3	5	3	4	3	1	1	3	1	1
Inconnue	4		3		1	2	3	4		5	5	
Parking	4	5	1	3	4	2		1	1	2	3	
Habitation: allée	2	3	2		1	2	1	2	1	4		
Infrastructure sportive	1	2			1	1	1	3	3	1	1	2
Terrain	4	4		1	1	2	2		1	1		
Magasin	1	1	2		1		3	1		2	1	2
Station de bus / métro et gare de chemin de fer	1	1	3		1				2	1	1	
Autre		2				1			2	1	2	
Habitation: jardin				1		2		2	2	1		
Entreprise			1				1	2	1			2
Stade	3		1	1		1		1				
Moyen de transport: train / tram / métro	1				1			1	1		2	
Service public	2	1		1		1				1		
Moyen de transport: autobus / autocar						1					2	
Bureau de police	1		1									
Hôpital				1	1							
Station essence		1	1									
Aéroport			1									
Banque / institution financière										1		
Bâtiment administratif	1											
Eaux intérieures et maritimes									1			
Edifice religieux / lieu du culte						1						
Moyen de transport: autre		1										
<b>Total</b>	<b>152</b>	<b>172</b>	<b>129</b>	<b>120</b>	<b>128</b>	<b>123</b>	<b>96</b>	<b>112</b>	<b>88</b>	<b>141</b>	<b>123</b>	<b>68</b>

FPF/DGR/DR/BIPOL - Statistiques policières de criminalité (date de clôture: 31/10/2025)  
 Les données pour les années 2001 jusqu'à 2014 ne sont plus publiées mais restent disponibles sur demande auprès du service BIPOL.  
 Les données pour 2025 ne concernent que le 1er semestre.

# ***STATISTIQUES POLICIERES DE CRIMINALITE***

---

*LIEU DE PERPETRATION: ZONE DE POLICE*

**ZP LESSE ET LHOMME**

***PARTIE V : ZONE DE POLICE vs. TYPOLOGIE***



### Typologie de la zone: Catégorie 5

Zone de police
ARDENNES BRABANCONNES
BELOEIL / LEUZE -HT
BOTTE DU HAINAUT
FLOWAL
GERMINALT
GRENS
KASTZE
KEMPENLAND
ORNE - THYLE
PAJOTTENLAND
PAYS DE HERVE
POLICE ENTRE SAMBRE ET MEUSE
POLICE FAMENNE-ARDENNE
POLICE HOUILLE-SEMOIS
POLICE JEMEPPE S/SAMBRE
POLICE SEMOIS ET LESSE
POLITIE ZARA
POLITIEZONE HET HOUTSCHE
POLITIEZONE KEMPEN N-O
POLITIEZONE KOUTER



## CRIMINALITE ENREGISTREE : ZONE DE POLICE vs TYPOLOGIE

POLITIEZONE MIDDELKERKE
PZ AALTER/MALDEGEM
PZ ASSENEDE/EVERGEM
PZ BIERBEEK/BOUSERSEM/HOLSBEEK/LUBBEEK
PZ VOEREN
REGIO PUYENBROECK
REGIO TIELT
SECOVA
WESTKUST
ZONE DE POLICE DE GAUME
ZONE DE POLICE EIFEL
ZONE DES COLLINES
ZONE DE SYLLE ET DENDRE
ZONE DU VAL DE L'ESCAUT
ZONE HAGELAND
ZONE MEUSE-HESBAYE
ZONE STAVELOT-MALMEDY
ZP BRABANT WALLON EST
ZP COMINES-WARNETON
ZP DU CONDROZ
ZP FLEURUS/LES BONS VILLERS/PONT-A-CELLES
ZP LESSE ET LHOMME
ZP SUD-LUXEMBOURG
ZUIDERKEMPEN

## CRIMINALITE ENREGISTREE : ZONE DE POLICE vs TYPOLOGIE





## CRIMINALITE ENREGISTREE : ZONE DE POLICE vs TYPOLOGIE

### Typologie de la zone: Catégorie 5

Figure criminelle/phénomène	Niveau	% 2021 - 2022	% 2022 - 2023	% 2023 - 2024
Vol de voiture	ZONE DE POLICE	-40,0%	100,0%	-33,3%
	TYPLOGIE	8,4%	10,3%	-1,9%
Vol de moto	ZONE DE POLICE	/	-66,7%	0,0%
	TYPLOGIE	34,6%	-33,0%	15,1%
Carjacking	ZONE DE POLICE	/	/	/
	TYPLOGIE	75,0%	-37,1%	-50,0%
Homejacking	ZONE DE POLICE	/	/	/
	TYPLOGIE	12,5%	11,1%	30,0%
Vol dans les garages	ZONE DE POLICE	/	/	-100,0%
	TYPLOGIE	100,0%	-28,8%	2,1%
Vol de vélomoteur	ZONE DE POLICE	0,0%	33,3%	-75,0%
	TYPLOGIE	44,0%	-13,0%	-9,5%
Vol de vélo	ZONE DE POLICE	75,0%	-57,1%	-66,7%
	TYPLOGIE	8,7%	-1,2%	-3,9%
Cambriolage dans habitation	ZONE DE POLICE	5,6%	-7,0%	-26,4%
	TYPLOGIE	25,7%	-9,1%	11,4%
Cambriolage ds entreprise ou commerce	ZONE DE POLICE	550,0%	-69,2%	50,0%
	TYPLOGIE	28,2%	-1,4%	-17,1%
Cambriolage ds service public ou bâtiment administ	ZONE DE POLICE	-20,0%	-25,0%	33,3%
	TYPLOGIE	10,1%	5,6%	-17,1%
Vol au bélier	ZONE DE POLICE	/	/	/
	TYPLOGIE	200,0%	-11,1%	-12,5%



## CRIMINALITE ENREGISTREE : ZONE DE POLICE vs TYPOLOGIE

Figure criminelle/phénomène	Niveau	% 2021 - 2022	% 2022 - 2023	% 2023 - 2024
Cambriolage dans bâtiment (total)	ZONE DE POLICE	21,3%	-18,9%	-18,3%
	TYPOLOGIE	25,0%	-7,4%	6,1%
Vol à main armée	ZONE DE POLICE	/	/	-100,0%
	TYPOLOGIE	10,9%	-20,3%	-13,1%
Vol avec violence sans arme	ZONE DE POLICE	-66,7%	1.000,0%	-63,6%
	TYPOLOGIE	31,3%	-4,2%	-8,4%
Vol dans ou sur un véhicule	ZONE DE POLICE	-11,4%	19,4%	-37,8%
	TYPOLOGIE	1,8%	7,7%	1,8%
Sacjacking dans une voiture	ZONE DE POLICE	/	/	/
	TYPOLOGIE	/	-100,0%	/
Vol d'armes et explosifs	ZONE DE POLICE	-33,3%	100,0%	-25,0%
	TYPOLOGIE	27,6%	-15,1%	-3,2%
Steaming	ZONE DE POLICE	/	/	/
	TYPOLOGIE	100,0%	150,0%	-20,0%
Arrachage de sac à main	ZONE DE POLICE	/	/	/
	TYPOLOGIE	0,0%	71,4%	-66,7%
Vol à l'arraché	ZONE DE POLICE	/	/	100,0%
	TYPOLOGIE	15,1%	22,2%	-14,9%
Vol à la tire	ZONE DE POLICE	-100,0%	/	250,0%
	TYPOLOGIE	33,6%	-6,4%	-5,1%
Vol à l'étalage	ZONE DE POLICE	57,1%	-40,9%	15,4%
	TYPOLOGIE	10,5%	5,6%	-8,9%
Vol par ruse	ZONE DE POLICE	-100,0%	/	-50,0%
	TYPOLOGIE	34,0%	0,4%	-13,0%



## CRIMINALITE ENREGISTREE : ZONE DE POLICE vs TYPOLOGIE

Figure criminelle/phénomène	Niveau	% 2021 - 2022	% 2022 - 2023	% 2023 - 2024
Vol de métaux	ZONE DE POLICE	-33,3%	50,0%	-33,3%
	TYPOLOGIE	35,3%	-18,2%	-27,6%
Vol sur les chantiers	ZONE DE POLICE	200,0%	-66,7%	100,0%
	TYPOLOGIE	28,6%	-13,7%	-18,9%
Home-invasion	ZONE DE POLICE	/	/	/
	TYPOLOGIE	500,0%	-38,9%	-40,9%
Vol d'animaux	ZONE DE POLICE	/	0,0%	-100,0%
	TYPOLOGIE	8,5%	-18,9%	-12,6%
Vol de cargaison	ZONE DE POLICE	-75,0%	50,0%	-83,3%
	TYPOLOGIE	-29,1%	36,1%	59,3%
Fraude de cartes de paiements	ZONE DE POLICE	-60,0%	0,0%	50,0%
	TYPOLOGIE	33,1%	11,1%	-19,1%
Phishing	ZONE DE POLICE	275,0%	73,3%	-42,3%
	TYPOLOGIE	12,9%	10,8%	13,5%
Ransomware	ZONE DE POLICE	-100,0%	/	-100,0%
	TYPOLOGIE	39,1%	-43,8%	33,3%
Shouldersurfing	ZONE DE POLICE	/	/	/
	TYPOLOGIE	52,9%	111,5%	-25,5%
Skimming	ZONE DE POLICE	/	/	/
	TYPOLOGIE	14,3%	75,0%	-7,1%
Violence contre les métiers d'intérêt général	ZONE DE POLICE	-75,0%	-50,0%	400,0%
	TYPOLOGIE	21,4%	2,4%	-8,0%
Viol collectif	ZONE DE POLICE	/	/	/
	TYPOLOGIE	-43,5%	15,4%	-6,7%



## CRIMINALITE ENREGISTREE : ZONE DE POLICE vs TYPOLOGIE

Figure criminelle/phénomène	Niveau	% 2021 - 2022	% 2022 - 2023	% 2023 - 2024
Graffiti	ZONE DE POLICE	200,0%	-50,0%	-33,3%
	TYPOLOGIE	15,3%	-7,2%	0,8%
Dégradation de voiture	ZONE DE POLICE	51,9%	-4,9%	33,3%
	TYPOLOGIE	-1,3%	-1,0%	-4,3%
Rixe au couteau	ZONE DE POLICE	/	0,0%	-100,0%
	TYPOLOGIE	29,7%	-26,5%	-8,2%
VIF: physique, dans le couple	ZONE DE POLICE	-19,4%	80,0%	-53,3%
	TYPOLOGIE	2,7%	4,3%	2,9%
VIF: physique, envers des descendants	ZONE DE POLICE	140,0%	-41,7%	0,0%
	TYPOLOGIE	10,6%	1,3%	8,9%
VIF: physique, envers d'autres membres	ZONE DE POLICE	50,0%	-16,7%	120,0%
	TYPOLOGIE	9,5%	9,4%	2,4%
VIF: sexuelle, dans le couple	ZONE DE POLICE	/	/	0,0%
	TYPOLOGIE	-35,7%	48,1%	5,0%
VIF: sexuelle, envers des descendants	ZONE DE POLICE	/	-100,0%	/
	TYPOLOGIE	-46,5%	-89,7%	0,0%
VIF: sexuelle, envers d'autres membres	ZONE DE POLICE	/	/	/
	TYPOLOGIE	-60,0%	100,0%	-50,0%
VIF: psychique, dans le couple	ZONE DE POLICE	-28,0%	16,7%	-38,1%
	TYPOLOGIE	-1,5%	1,8%	5,0%
VIF: psychique, envers des descendants	ZONE DE POLICE	/	-100,0%	/
	TYPOLOGIE	-1,8%	22,1%	-16,5%
VIF: psychique, envers d'autres membres	ZONE DE POLICE	200,0%	-100,0%	/
	TYPOLOGIE	-13,4%	26,0%	2,2%



## CRIMINALITE ENREGISTREE : ZONE DE POLICE vs TYPOLOGIE

Figure criminelle/phénomène	Niveau	% 2021 - 2022	% 2022 - 2023	% 2023 - 2024
VIF: économique, dans le couple	ZONE DE POLICE	-100,0%	/	/
	TYPOLOGIE	-6,7%	4,7%	3,3%
VIF: économique, envers des descendants	ZONE DE POLICE	/	-100,0%	/
	TYPOLOGIE	26,9%	-42,4%	31,6%
VIF: économique, envers d'autres membres	ZONE DE POLICE	-50,0%	200,0%	0,0%
	TYPOLOGIE	-13,9%	12,6%	-6,5%
Dopage humain	ZONE DE POLICE	/	/	/
	TYPOLOGIE	-52,2%	4,5%	-13,0%
Engraissement illégal	ZONE DE POLICE	/	/	/
	TYPOLOGIE	-33,3%	-62,5%	133,3%
Vente de cocaïne	ZONE DE POLICE	-75,0%	1.000,0%	-81,8%
	TYPOLOGIE	14,5%	27,0%	-5,0%
Import-export de cocaïne	ZONE DE POLICE	/	/	/
	TYPOLOGIE	-4,2%	34,8%	-29,0%
Production de drogues synthétiques	ZONE DE POLICE	/	/	/
	TYPOLOGIE	-54,5%	-20,0%	-37,5%
Import-export de drogues synthétiques	ZONE DE POLICE	/	/	/
	TYPOLOGIE	0,0%	16,7%	-23,8%
Vente de drogues synthétiques	ZONE DE POLICE	/	/	50,0%
	TYPOLOGIE	0,0%	34,8%	6,6%
Production de cannabis (culture)	ZONE DE POLICE	0,0%	300,0%	-75,0%
	TYPOLOGIE	-32,5%	19,8%	-37,1%
Import-export de cannabis en grande quantité	ZONE DE POLICE	/	/	/
	TYPOLOGIE	-42,9%	75,0%	-28,6%



## CRIMINALITE ENREGISTREE : ZONE DE POLICE vs TYPOLOGIE

Figure criminelle/phénomène	Niveau	% 2021 - 2022	% 2022 - 2023	% 2023 - 2024
Vente de cannabis en grande quantité	ZONE DE POLICE	/	/	/
	TYPOLOGIE	0,0%	-6,3%	13,3%
Import-export d'héroïne	ZONE DE POLICE	/	/	/
	TYPOLOGIE	-42,9%	-50,0%	75,0%
Vente-traffic d'héroïne	ZONE DE POLICE	-100,0%	/	/
	TYPOLOGIE	-2,9%	-17,6%	17,9%
Commerce et production d'arme à feu et mun.	ZONE DE POLICE	/	/	/
	TYPOLOGIE	-6,1%	-29,0%	22,7%
Commerce et production d'arme non à feu	ZONE DE POLICE	/	/	/
	TYPOLOGIE	125,0%	-66,7%	166,7%
TEH - exploitation économique	ZONE DE POLICE	/	/	-100,0%
	TYPOLOGIE	53,8%	-5,0%	-15,8%
TEH - exploitation sexuelle	ZONE DE POLICE	/	-100,0%	/
	TYPOLOGIE	12,2%	45,5%	-25,0%
Violence physique (transport public)	ZONE DE POLICE	/	-50,0%	400,0%
	TYPOLOGIE	25,8%	20,5%	19,3%
Violence physique (voie publique)	ZONE DE POLICE	-65,7%	141,7%	34,5%
	TYPOLOGIE	19,0%	-3,3%	3,3%
Violence physique (autre endroit public)	ZONE DE POLICE	100,0%	50,0%	-100,0%
	TYPOLOGIE	21,3%	9,1%	-32,7%
Violence physique (endroit accessible au public)	ZONE DE POLICE	-33,3%	12,5%	11,1%
	TYPOLOGIE	42,9%	-2,7%	-0,6%
Violence sexuelle (transport public)	ZONE DE POLICE	/	-100,0%	/
	TYPOLOGIE	41,4%	-17,1%	-8,8%



## CRIMINALITE ENREGISTREE : ZONE DE POLICE vs TYPOLOGIE

Figure criminelle/phénomène	Niveau	% 2021 - 2022	% 2022 - 2023	% 2023 - 2024
Violence sexuelle (voie publique)	ZONE DE POLICE	-40,0%	0,0%	33,3%
	TYPOLOGIE	7,1%	-26,0%	36,6%
Violence sexuelle (autre endroit public)	ZONE DE POLICE	/	/	-100,0%
	TYPOLOGIE	15,6%	-25,0%	0,0%
Violence sexuelle (endroit accessible au public)	ZONE DE POLICE	-50,0%	200,0%	-66,7%
	TYPOLOGIE	5,3%	34,3%	-18,4%
Violence psychique (transport public)	ZONE DE POLICE	-100,0%	/	0,0%
	TYPOLOGIE	44,2%	38,7%	-10,6%
Violence psychique (voie publique)	ZONE DE POLICE	16,7%	71,4%	30,6%
	TYPOLOGIE	2,9%	6,3%	1,6%
Violence psychique (autre endroit public)	ZONE DE POLICE	0,0%	200,0%	-100,0%
	TYPOLOGIE	5,2%	5,5%	-3,7%
Violence psychique (endroit accessible au public)	ZONE DE POLICE	-71,4%	450,0%	36,4%
	TYPOLOGIE	12,8%	14,3%	3,3%
Vol à main armée (transport public)	ZONE DE POLICE	/	/	/
	TYPOLOGIE	0,0%	-50,0%	200,0%
Vol à main armée (voie publique)	ZONE DE POLICE	/	/	/
	TYPOLOGIE	24,1%	-5,6%	-20,6%
Vol à main armée (autre endroit public)	ZONE DE POLICE	/	/	/
	TYPOLOGIE	-50,0%	300,0%	-25,0%
Vol à main armée (endroit accessible au public)	ZONE DE POLICE	/	/	/
	TYPOLOGIE	-8,5%	-18,6%	-17,1%
Vol avec violence sans arme (transport public)	ZONE DE POLICE	/	/	/
	TYPOLOGIE	37,5%	0,0%	45,5%



## CRIMINALITE ENREGISTREE : ZONE DE POLICE vs TYPOLOGIE

Figure criminelle/phénomène	Niveau	% 2021 - 2022	% 2022 - 2023	% 2023 - 2024
Vol avec violence sans arme (voie publique)	ZONE DE POLICE	-100,0%	/	-50,0%
	TYPLOGIE	1,2%	-3,7%	8,9%
Vol avec violence sans arme (autre endroit public)	ZONE DE POLICE	/	/	/
	TYPLOGIE	100,0%	6,3%	-29,4%
Vol avec violence sans arme (endr. acces. au pub.)	ZONE DE POLICE	0,0%	300,0%	-75,0%
	TYPLOGIE	18,6%	-5,8%	-14,9%
Faux policiers	ZONE DE POLICE	/	/	/
	TYPLOGIE	250,0%	-31,4%	8,3%
Terrorisme, extrémisme et radicalisme	ZONE DE POLICE	/	/	/
	TYPLOGIE	-15,0%	76,5%	23,3%
Cyberharcèlement	ZONE DE POLICE	-45,5%	-33,3%	75,0%
	TYPLOGIE	-1,1%	3,3%	7,3%
Fraude à l'identité	ZONE DE POLICE	-11,8%	-26,7%	-18,2%
	TYPLOGIE	12,3%	6,1%	-4,0%

# ***STATISTIQUES POLICIERES DE CRIMINALITE***

---

***LIEU DE PERPETRATION: ZONE DE POLICE***

**ZP LESSE ET LHOMME**

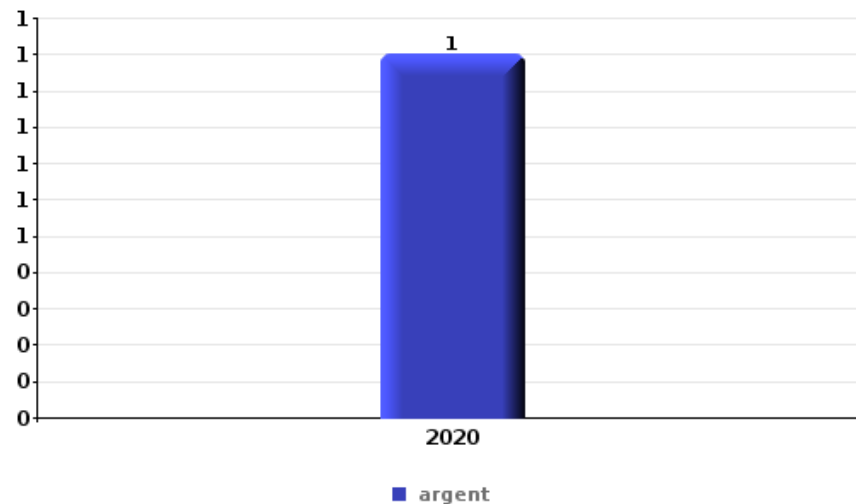
***PARTIE VI : OBJETS ET MOYENS DE TRANSPORT***



**ZP LESSE ET LHOMME**

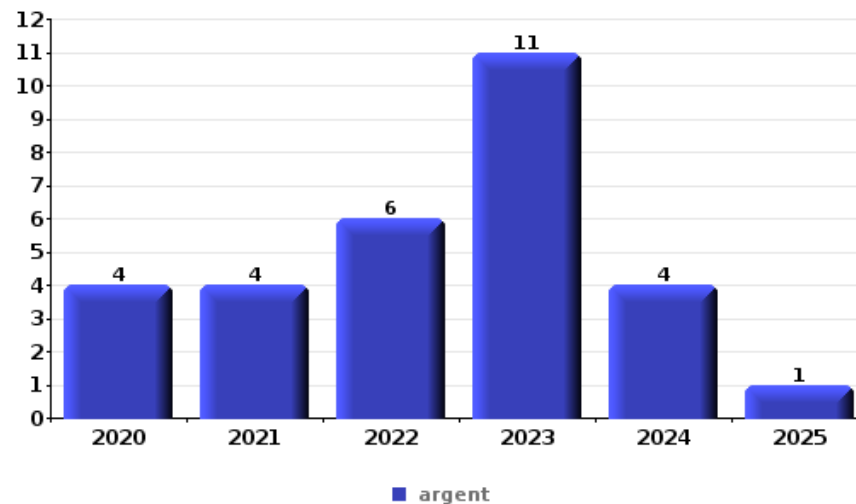
**Vol à main armée**

Top 5 Objets volés (sbd nombre de faits)		2020	2021	2022	2023	2024	2025
1	argent	1					



**Vol dans ou sur un véhicule**

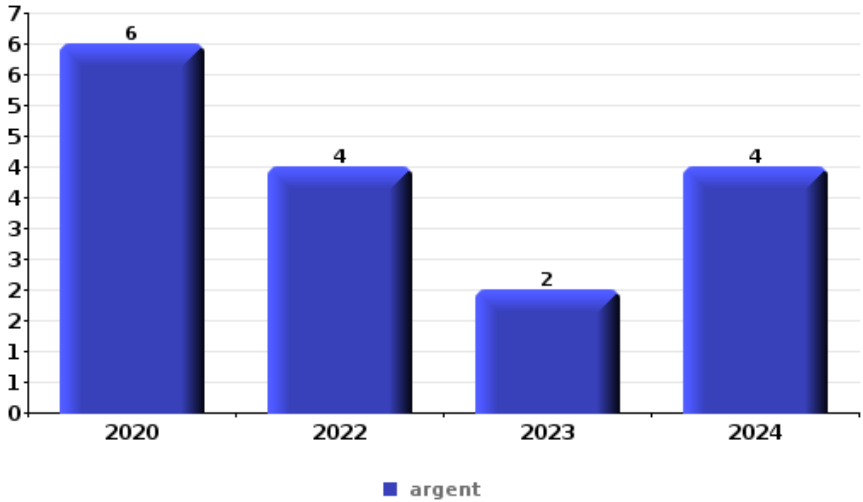
Top 5 Objets volés (sbd nombre de faits)		2020	2021	2022	2023	2024	2025
1	argent	4	4	6	11	4	1
2	carte d'identité / passeport	2	5	6	14	1	1
3	permis de conduire	3	5	6	9	1	1
4	carte bancaire / carte de crédit	2	3	3	8	1	1
5	ordinateur et accessoires	2	4	5	3	3	





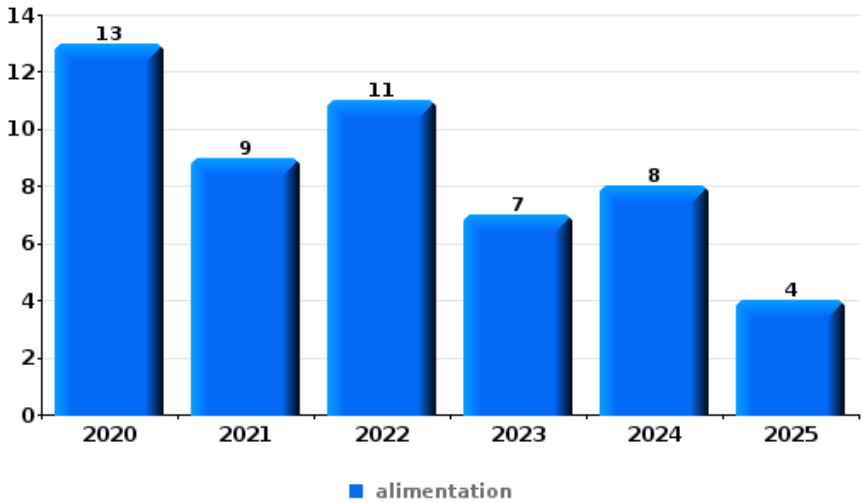
**Cambrassage ds entreprise ou commerce**

Top 5 Objets volés (sbd nombre de faits)		2020	2021	2022	2023	2024	2025
1	argent	6		4	2	4	
2	alimentation	2		1			
2	coffre-fort / coffret (argent) / caisse	2		1			
2	multimédia	2		1			
5	bijouterie / montre			2			
5	ordinateur et accessoires			1		1	
5	outillage	1				1	
5	sac à main			2			
5	vêtement			2			



**Vol à l'étalage**

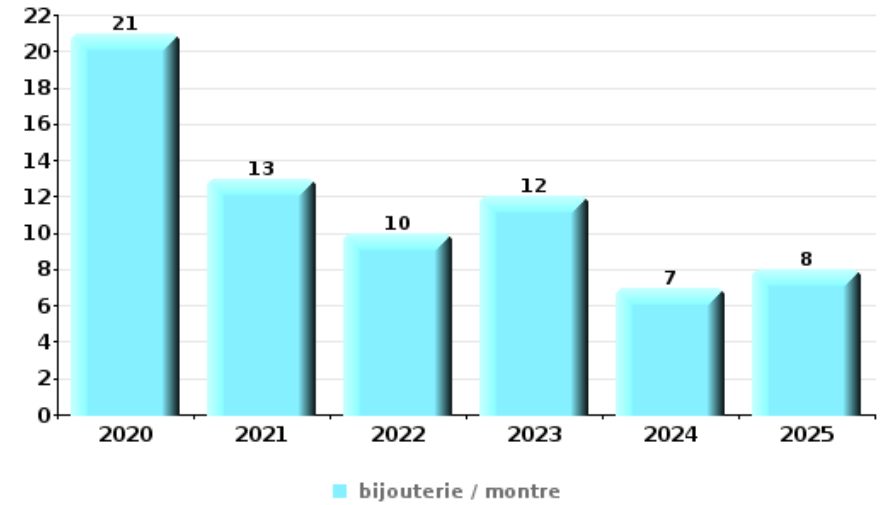
Top 5 Objets volés (sbd nombre de faits)		2020	2021	2022	2023	2024	2025
1	alimentation	13	9	11	7	8	4
2	tabac	1	4	7	2	2	
3	outillage			5			
3	vêtement		1	2			2
5	ordinateur et accessoires			1	1		1





**Cambrilage dans habitation**

Top 5 Objets volés (sbd nombre de faits)		2020	2021	2022	2023	2024	2025
1	bijouterie / montre	21	13	10	12	7	8
2	argent	17	14	9	9	5	4
3	multimédia	6	5	4	6	2	2
4	outillage	6	5	4	4	4	1
5	coffre-fort / coffret (argent) / caisse	3	3	3	1		3



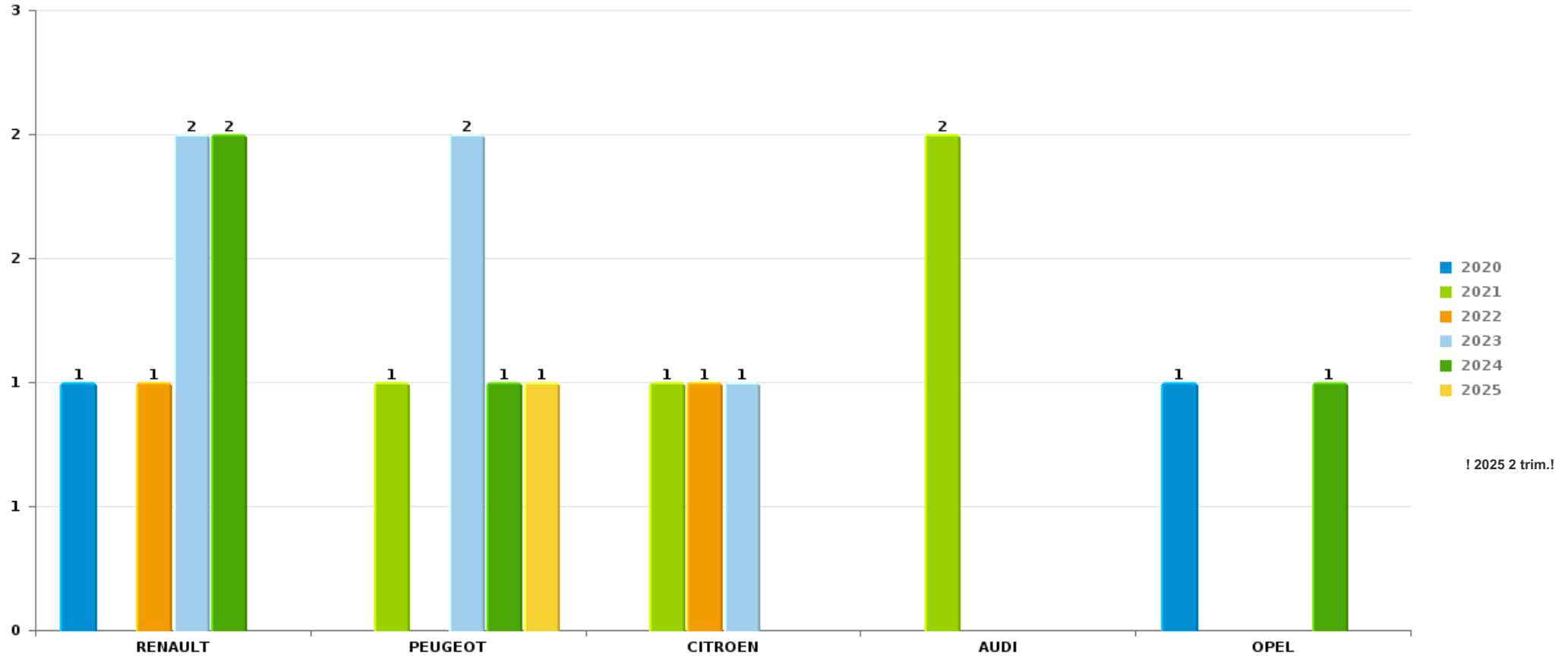
*Remarque: en ce qui concerne les objets, aucun total n'est reproduit étant donné que plusieurs objets peuvent avoir été volés lors d'un même fait.*



ZP LESSE ET LHOMME

Vol de voiture

Nombre de voitures volées par marque (Top 5)



# ***STATISTIQUES POLICIERES DE CRIMINALITE***

---

*LIEU DE PERPETRATION: ZONE DE POLICE*

**ZP LESSE ET LHOMME**

***PARTIE VII : SUSPECTS***



## Partie 1: Niveau FAITS (comptage du nombre de faits pour lesquels un certain type de suspect est impliqué)

### 1.1. Nombre d'infractions selon le sexe des suspects identifiés (par catégorie principale)

Étant donné que, tant un suspect identifié masculin qu'un suspect identifié féminin peuvent être impliqués lors d'un même fait, il est possible que la somme des colonnes «Hommes» et «Femmes» soit supérieure à la valeur de la colonne «Total...» (voir également la note méthodologique)

#### ZP LESSE ET LHOMME

2025

Catégorie principale / Sexe	Nombre total de faits avec au moins 1 suspect	Hommes	%	Femmes	%
Infr. contre l'intégrité physique	32	24	75,0%	11	34,4%
Drogues	31	25	80,6%	6	19,4%
Registre de population	26	17	65,4%	11	42,3%
Dégradation de la propriété	12	6	50,0%	6	50,0%
Armes et explosifs	10	10	100,0%	1	10,0%
Infr. contre la sécurité publique	9	7	77,8%	3	33,3%
Vol et extorsion	10	9	90,0%	1	10,0%
Infr. contre autres valeurs morales et sentiments	7	6	85,7%	1	14,3%
Législation sur les étrangers	4	4	100,0%	1	25,0%
Infr. contre l'autorité publique	4	4	100,0%		
Infr. contre les moeurs	4	4	100,0%		
Environnement	2	1	50,0%	2	100,0%
Fraude	3	1	33,3%	2	66,7%
Code pénal social	2	2	100,0%		
Ivresse et alcool	2	2	100,0%		
Loi du football	2	2	100,0%		

## CRIMINALITE ENREGISTREE: SUSPECTS



Catégorie principale / Sexe	Nombre total de faits avec au moins 1 suspect	Hommes	%	Femmes	%
Protection de la jeunesse	2			2	100,0%
Protection de la personne	2	2	100,0%		
Autres lois spéciales	1	1	100,0%		
Criminalité informatique	1	1	100,0%		
Protection des revenus publics	1	1	100,0%		
<b>Total</b>	<b>167</b>	<b>129</b>	<b>77,2 %</b>	<b>47</b>	<b>28,1 %</b>



## 1.2. Nombre d'infractions selon le sexe des suspects identifiés (par figure criminelle)

Étant donné que, tant un suspect identifié masculin qu'un suspect identifié féminin peuvent être impliqués lors d'un même fait, il est possible que la somme des colonnes «Hommes» et «Femmes» soit supérieure à la valeur de la colonne «Total...» (voir également la note méthodologique)

### ZP LESSE ET LHOMME

2025

#### FC Cambriolage

Figure criminelle / Sexe	Nombre total de faits avec au moins 1 suspect identifié	Hommes	%
Cambriolage dans habitation	2	2	100,0%
Cambriolage dans bâtiment (total)	2	2	100,0%
Total	PA	PA	PA

#### FC Vol autre

Figure criminelle / Sexe	Nombre total de faits avec au moins 1 suspect identifié	Hommes	%
Vol avec violence sans arme	1	1	100,0%
Vol à l'étalage	3	3	100,0%
Total	PA	PA	PA

#### Criminalité ICT

Figure criminelle / Sexe	Nombre total de faits avec au moins 1 suspect identifié	Hommes	%
Fraude de cartes de paiements	1	1	100,0%
Total	PA	PA	PA

## CRIMINALITE ENREGISTREE: SUSPECTS



### FC Autre

Figure criminelle / Sexe	Nombre total de faits avec au moins 1 suspect identifié	Hommes	%	Femmes	%
Violence contre les métiers d'intérêt général	1	1	100,0%		
Dégradation de voiture	3	2	66,7%	1	33,3%
Rixe au couteau	1			1	100,0%
Total	PA	PA	PA	PA	PA

### PH Violence intrafamiliale (VIF)

Figure criminelle / Sexe	Nombre total de faits avec au moins 1 suspect identifié	Hommes	%	Femmes	%
VIF: physique, dans le couple	6	5	83,3%	3	50,0%
VIF: physique, envers des descendants	4	3	75,0%	2	50,0%
VIF: physique, envers d'autres membres	3	3	100,0%		
VIF: sexuelle, envers d'autres membres	1	1	100,0%		
VIF: psychique, dans le couple	3	3	100,0%		
Total	PA	PA	PA	PA	PA

### PH Drogues

Figure criminelle / Sexe	Nombre total de faits avec au moins 1 suspect identifié	Hommes	%
Vente de cocaïne	1	1	100,0%
Total	PA	PA	PA



PH Violence dans l'espace public

Figure criminelle / Sexe	Nombre total de faits avec au moins 1 suspect identifié	Hommes	%	Femmes	%
Violence physique (voie publique)	14	10	71,4%	5	35,7%
Violence physique (endroit accessible au public)	4	3	75,0%	1	25,0%
Violence sexuelle (voie publique)	2	2	100,0%		
Violence psychique (voie publique)	6	6	100,0%		
Violence psychique (autre endroit public)	1	1	100,0%		
Violence psychique (endroit accessible au public)	1			1	100,0%
Vol avec violence sans arme (endr. acces. au pub.)	1	1	100,0%		
<b>Total</b>	<b>PA</b>	<b>PA</b>	<b>PA</b>	<b>PA</b>	<b>PA</b>

PH Autre

Figure criminelle / Sexe	Nombre total de faits avec au moins 1 suspect identifié	Femmes	%
Cyberharcèlement	1	1	100,0%
<b>Total</b>	<b>PA</b>	<b>PA</b>	<b>PA</b>



### 1.3. Nombre d'infractions selon l'âge des suspects identifiés (par catégorie principale)

Étant donné que, tant un suspect identifié mineur qu'un suspect identifié majeur peuvent être impliqués lors d'un même fait, il est possible que la somme des colonnes «Mineur» et «Majeur» soit supérieure à la valeur de la colonne «Total...» (voir également la note méthodologique)

#### ZP LESSE ET LHOMME

2025

Catégorie principale / Âge	Nombre total de faits avec au moins 1 suspect identifié	Mineur	%	Majeur	%
Infr. contre l'intégrité physique	32	1	3,1%	32	100,0%
Drogues	31	3	9,7%	28	90,3%
Registre de population	26	1	3,8%	25	96,2%
Dégradation de la propriété	12			12	100,0%
Armes et explosifs	10	2	20,0%	8	80,0%
Vol et extorsion	10	2	20,0%	8	80,0%
Infr. contre la sécurité publique	9			9	100,0%
Infr. contre autres valeurs morales et sentiments	7			7	100,0%
Législation sur les étrangers	4	1	25,0%	4	100,0%
Infr. contre l'autorité publique	4			4	100,0%
Infr. contre les mœurs	4			4	100,0%
Fraude	3			3	100,0%
Code pénal social	2			2	100,0%
Environnement	2			2	100,0%
Ivresse et alcool	2			2	100,0%
Loi du football	2			2	100,0%
Protection de la jeunesse	2			2	100,0%
Protection de la personne	2			2	100,0%
Autres lois spéciales	1			1	100,0%
Criminalité informatique	1	1	100,0%		
Protection des revenus publics	1			1	100,0%
<b>Total</b>	<b>167</b>	<b>11</b>	<b>6,6%</b>	<b>158</b>	<b>94,6%</b>



## 1.4. Nombre d'infractions selon l'âge des suspects identifiés (par figure criminelle)

Étant donné que, tant un suspect identifié mineur qu'un suspect identifié majeur peuvent être impliqués lors d'un même fait, il est possible que la somme des colonnes «Mineur» et «Majeur» soit supérieure à la valeur de la colonne «Total...» (voir également la note méthodologique)

### ZP LESSE ET LHOMME

2025

#### FC Cambriolage

Figure criminelle / Âge	Nombre total de faits avec au moins 1 suspect identifié	Mineur	%	Majeur	%
Cambriolage dans habitation	2	1	50,0%	1	50,0%
Cambriolage dans bâtiment (total)	2	1	50,0%	1	50,0%
Total	PA	PA	PA	PA	PA

#### FC Vol autre

Figure criminelle / Âge	Nombre total de faits avec au moins 1 suspect identifié	Mineur	%	Majeur	%
Vol avec violence sans arme	1			1	100,0%
Vol à l'étalage	3	1	33,3%	2	66,7%
Total	PA	PA	PA	PA	PA

#### Criminalité ICT

Figure criminelle / Âge	Nombre total de faits avec au moins 1 suspect identifié	Mineur	%
Fraude de cartes de paiements	1	1	100,0%
Total	PA	PA	PA



### FC Autre

Figure criminelle / Âge	Nombre total de faits avec au moins 1 suspect identifié	Majeur	%
Violence contre les métiers d'intérêt général	1	1	100,0%
Dégradation de voiture	3	3	100,0%
Rixe au couteau	1	1	100,0%
<b>Total</b>	<b>PA</b>	<b>PA</b>	<b>PA</b>

### PH Violence intrafamiliale (VIF)

Figure criminelle / Âge	Nombre total de faits avec au moins 1 suspect identifié	Majeur	%
VIF: physique, dans le couple	6	6	100,0%
VIF: physique, envers des descendants	4	4	100,0%
VIF: physique, envers d'autres membres	3	3	100,0%
VIF: sexuelle, envers d'autres membres	1	1	100,0%
VIF: psychique, dans le couple	3	3	100,0%
<b>Total</b>	<b>PA</b>	<b>PA</b>	<b>PA</b>

### PH Drogues

Figure criminelle / Âge	Nombre total de faits avec au moins 1 suspect identifié	Majeur	%
Vente de cocaïne	1	1	100,0%
<b>Total</b>	<b>PA</b>	<b>PA</b>	<b>PA</b>



**PH Violence dans l'espace public**

Figure criminelle / Âge	Nombre total de faits avec au moins 1 suspect identifié	Mineur	%	Majeur	%
Violence physique (voie publique)	14			14	100,0%
Violence physique (endroit accessible au public)	4	1	25,0%	4	100,0%
Violence sexuelle (voie publique)	2			2	100,0%
Violence psychique (voie publique)	6			6	100,0%
Violence psychique (autre endroit public)	1			1	100,0%
Violence psychique (endroit accessible au public)	1			1	100,0%
Vol avec violence sans arme (endr. acces. au pub.)	1			1	100,0%
<b>Total</b>	<b>PA</b>	<b>PA</b>	<b>PA</b>	<b>PA</b>	<b>PA</b>

**PH Autre**

Figure criminelle / Âge	Nombre total de faits avec au moins 1 suspect identifié	Majeur	%
Cyberharcèlement	1	1	100,0%
<b>Total</b>	<b>PA</b>	<b>PA</b>	<b>PA</b>



## Partie 2: Niveau SUSPECTS-FAIT (comptage du nombre de combinaisons suspect-fait)

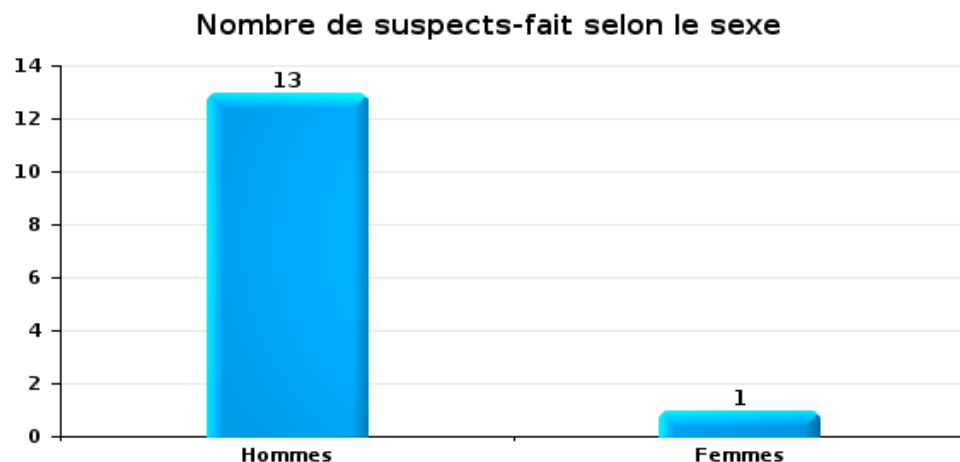
### 2.1. Nombre de suspects-fait selon le sexe des suspects identifiés (TOP 5 des catégories principales)

Lorsqu'un même suspect a commis plusieurs faits durant la période considérée, il est aussi comptabilisé plusieurs fois (voir également la note méthodologique)

#### ZP LESSE ET LHOMME

2025

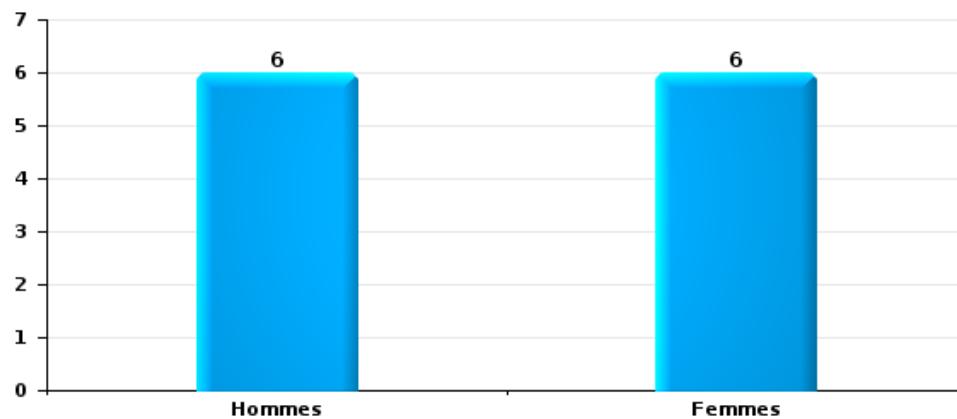
#### Vol et extorsion





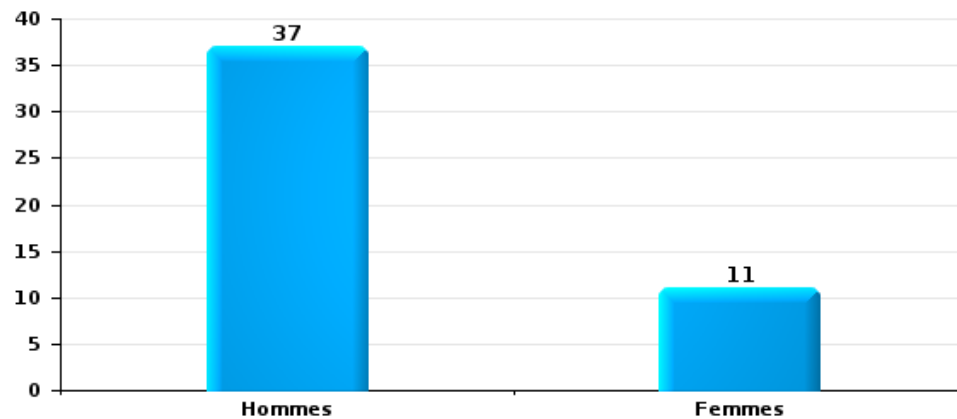
Dégradation de la propriété

Nombre de suspects-fait selon le sexe



Infr. contre l'intégrité physique

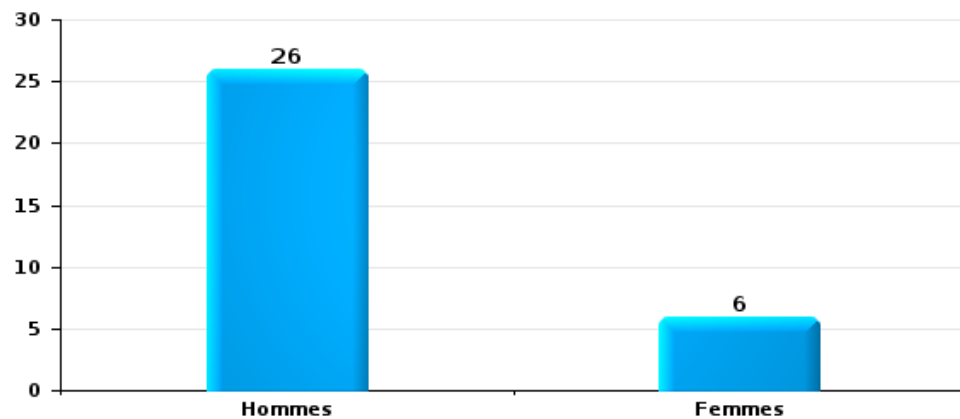
Nombre de suspects-fait selon le sexe





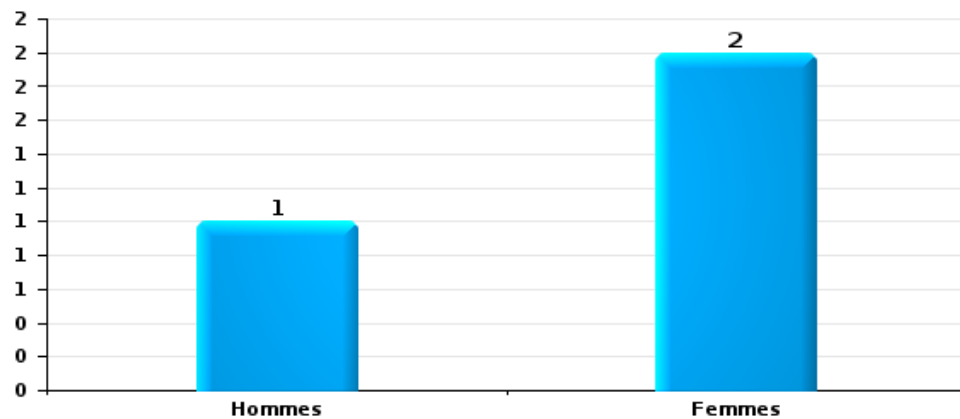
Drogues

Nombre de suspects-fait selon le sexe



Fraude

Nombre de suspects-fait selon le sexe





## 2.2. Nombre de suspects-fait selon le sexe des suspects identifiés (TOP 5 des figures criminelles)

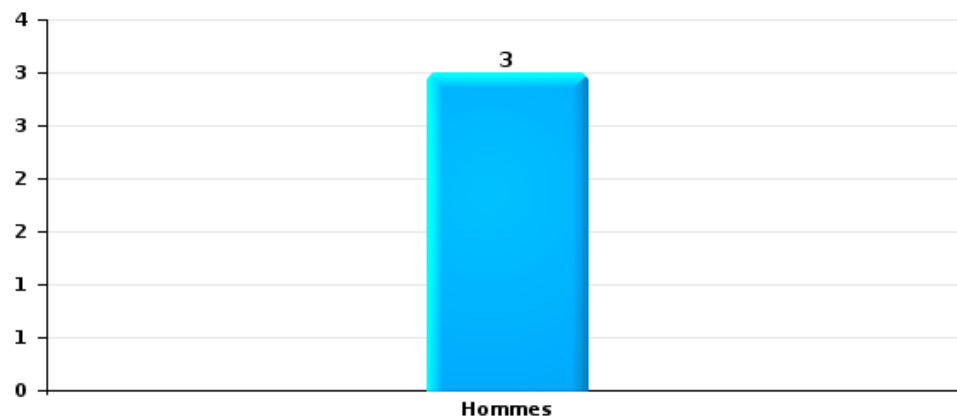
Lorsqu'un même suspect a commis plusieurs faits durant la période considérée, il est aussi comptabilisé plusieurs fois (voir également la note méthodologique)

### ZP LESSE ET LHOMME

2025

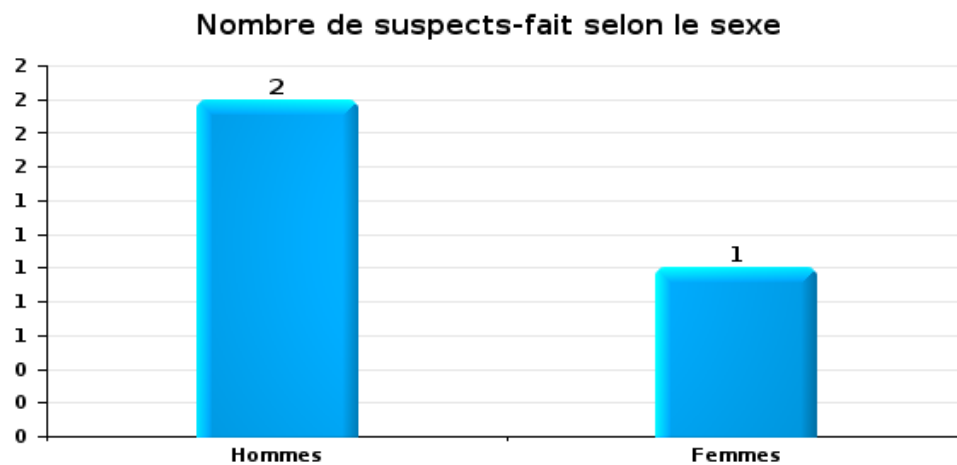
#### Cambriolage dans bâtiment (total)

Nombre de suspects-fait selon le sexe





Dégradation de voiture





### 2.3. Nombre de suspects-fait selon l'âge des suspects identifiés (TOP 5 des catégories principales)

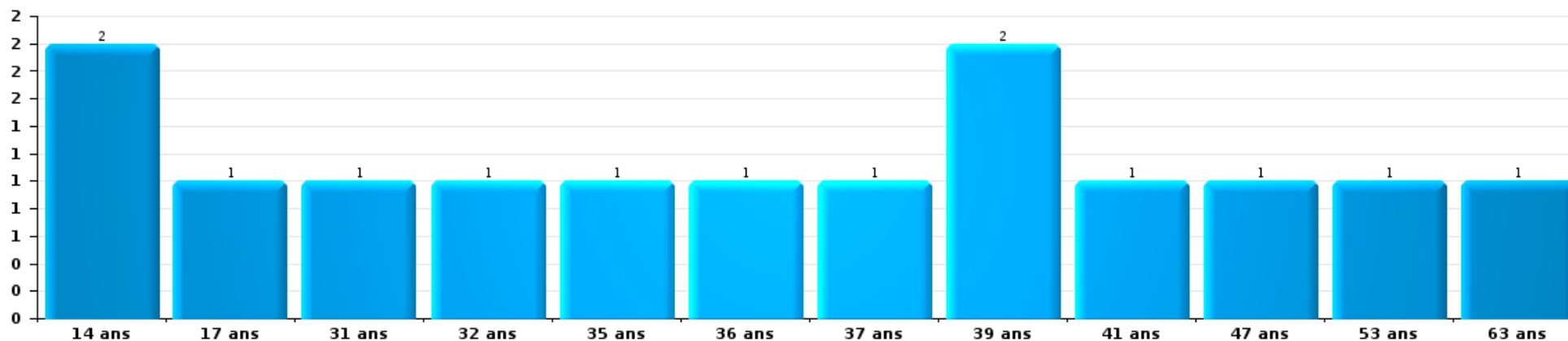
1) Lorsqu'un même suspect a commis plusieurs faits durant la période considérée, il est aussi comptabilisé plusieurs fois, qu'il ait le même âge ou non – 2) Les suspects au-dessous de 14 ans et à partir de 90 ans ne sont pas repris dans le tableau (voir également la note méthodologique)

#### ZP LESSE ET LHOMME

2025

Vol et extorsion

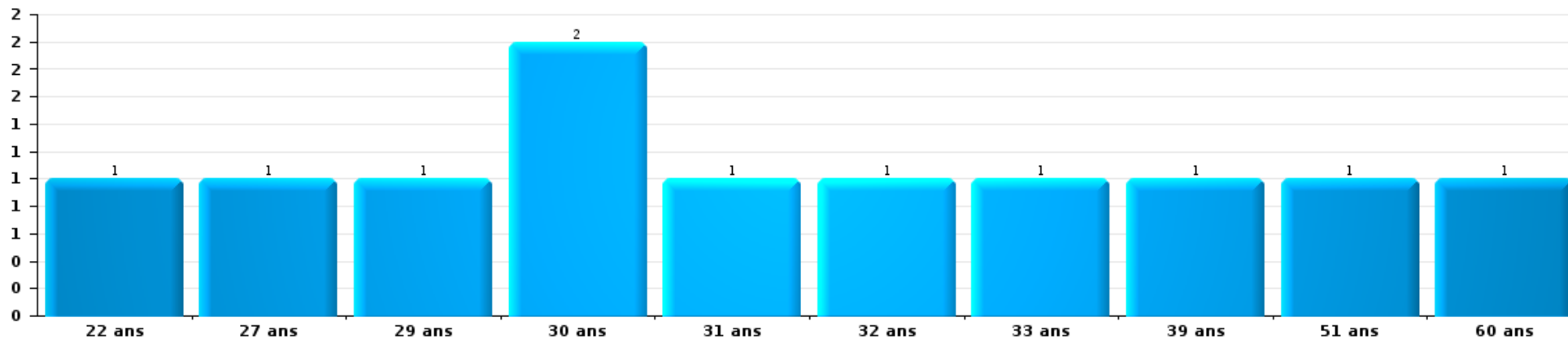
Nombre de suspects-fait par âge (chronologique)





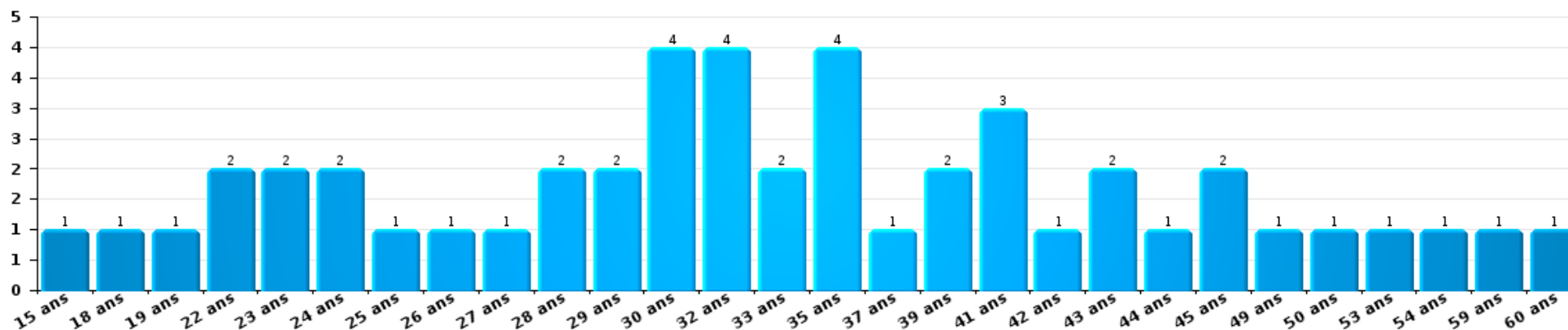
Dégradation de la propriété

Nombre de suspects-fait par âge (chronologique)



Infr. contre l'intégrité physique

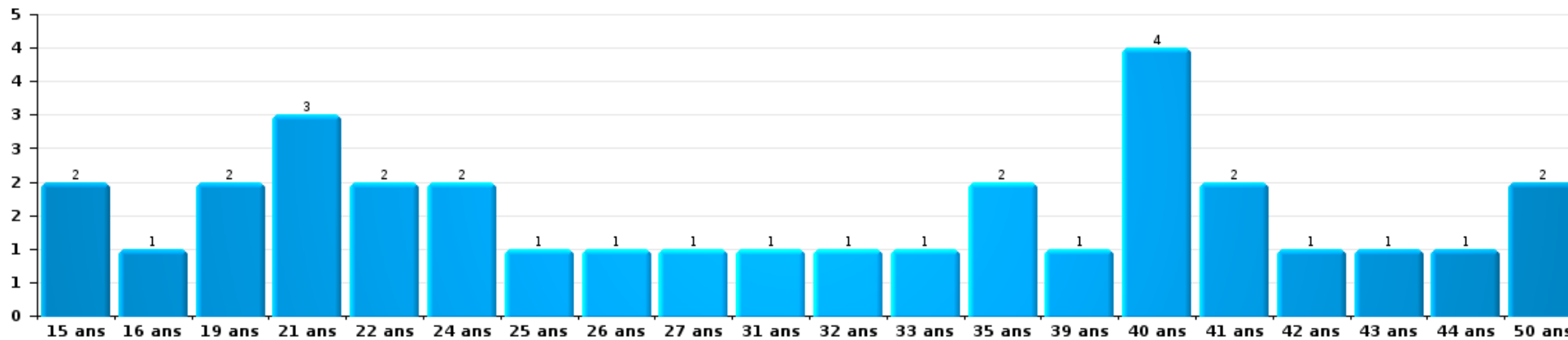
Nombre de suspects-fait par âge (chronologique)





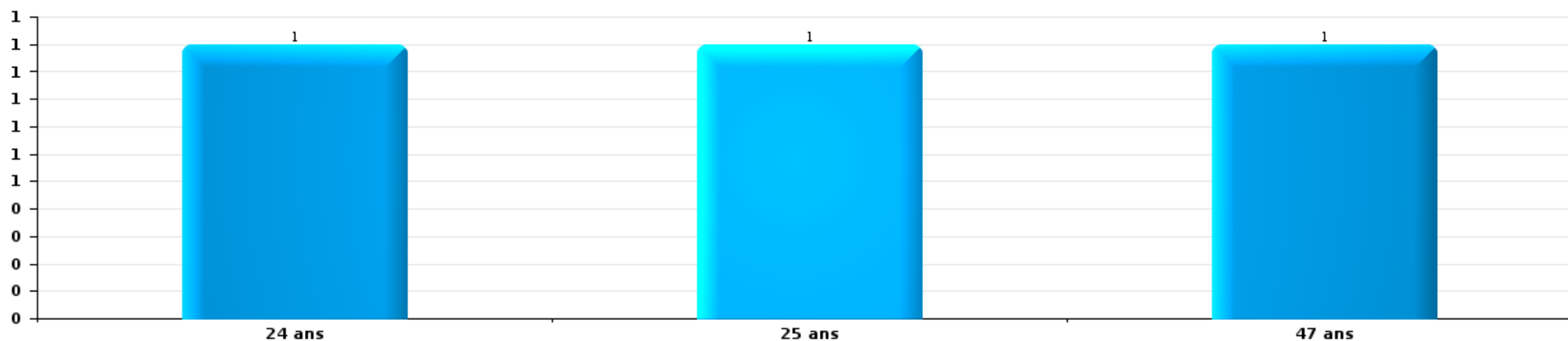
Drogues

Nombre de suspects-fait par âge (chronologique)



Fraude

Nombre de suspects-fait par âge (chronologique)





## 2.4. Nombre de suspects-fait selon l'âge des suspects identifiés (TOP 5 des figures criminelles)

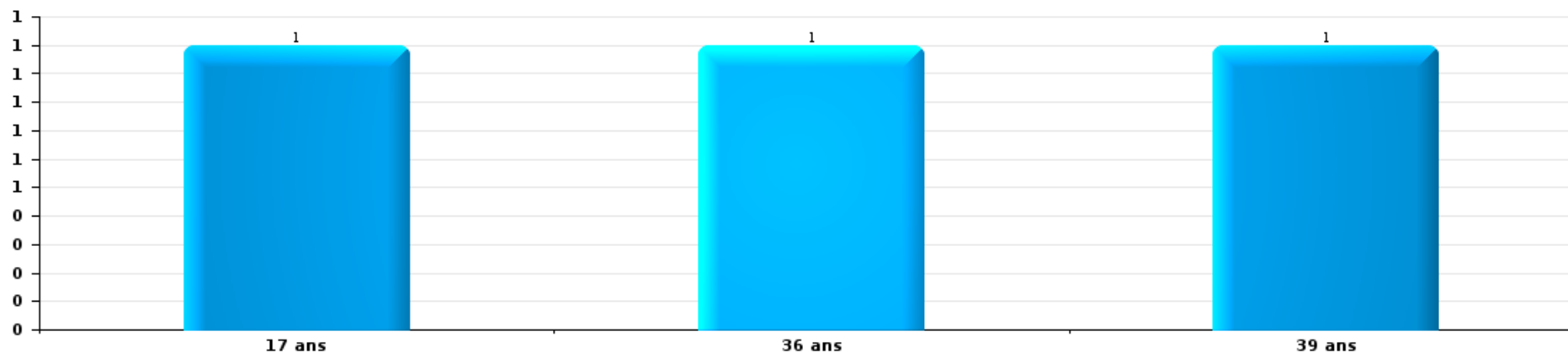
1) Lorsqu'un même suspect a commis plusieurs faits durant la période considérée, il est aussi comptabilisé plusieurs fois, qu'il ait le même âge ou non - 2) Les suspects au-dessous de 14 ans et à partir de 90 ans ne sont pas repris dans le tableau (voir également la note méthodologique)

### ZP LESSE ET LHOMME

2025

### Cambrilage dans bâtiment (total)

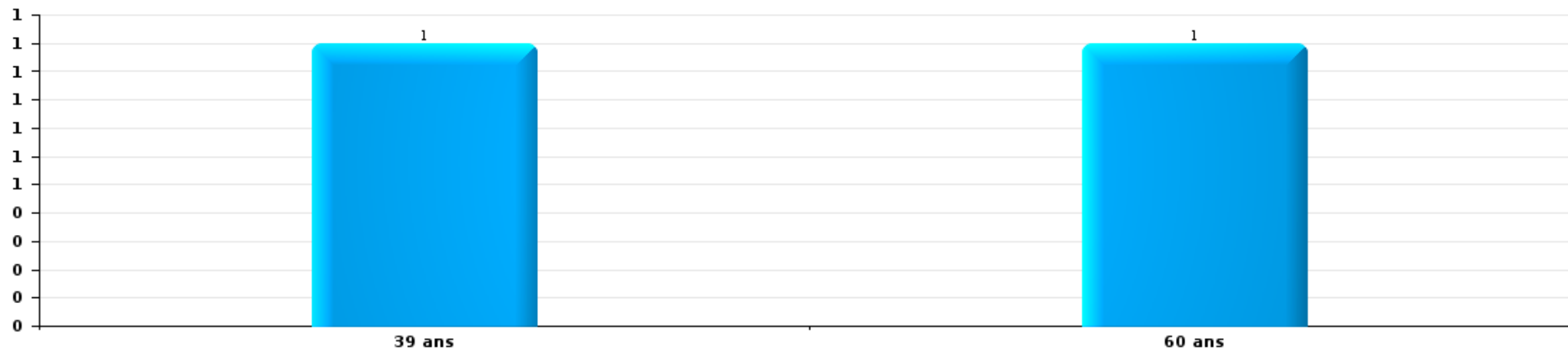
Nombre de suspects-fait par âge (chronologique)





Dégradation de voiture

Nombre de suspects-fait par âge (chronologique)



# ***STATISTIQUES POLICIERES DE CRIMINALITE***

---

*LIEU DE PERPETRATION: ZONE DE POLICE*

**ZP LESSE ET LHOMME**

***ANNEXE I: DETAIL PAR CATEGORIE DE DELIT  
CODE PENAL***



ZP LESSE ET LHOMME

Infraction Code pénal

Infr. contre l'intégrité physique

			2000	2015	2016	2017	2018	2019	2020	2021	2022	2023	2024	2025
Assassinat	Infanticide (assassinat)	Tent.								1				
	Autres	Acc.										1		
		Tent.	1								1			
	Sous-total			1							2		1	
Meurtre	Non spécifié	Tent.	1											
	Autres	Acc.						2		1				
		Tent.					1	2		1	2	3		
	Sous-total			1			1	4		2	2	3		
Torture et maltraitance	Traitement inhumain	Acc.		1				1	1				1	1
	Traitement dégradant	Acc.						1		1			1	
	Sous-total				1				2	1	1			2
Coups et/ou blessures vol. en sphère familiale	Entre partenaires ou ex-partenaires	Acc.	7	32	27	32	28	26	24	28	25	44	18	17
	Lors d'un différend familial en général	Acc.	19											
	Par les parents envers un mineur	Acc.	1	4	5	5	4	10	11	4	10	5	4	5
	Par les parents envers personne vulnérable	Acc.			1							1		
	Envers les parents	Acc.	4	7	3	8	6	4	1	1	3	3	4	3
	Envers d'autres ascendants directs ou collatéraux	Acc.				1	4	1	1	1	1	1	3	
Sous-total			31	43	36	46	42	41	37	34	39	54	29	25
Coups et/ou blessures vol. hors sphère familiale	Bagarres (=coups réciproques)	Acc.	14	11	11	9	11	8	14	14	5	17	25	5
	Coups envers fonctionnaire de police	Acc.	2						1	8				
	Envers un mineur par une pers. ayant autorité	Acc.	1	4	2	3	7	5		2		3	1	
	Envers un mineur qualité de l'auteur inconnue	Acc.	7	1	3	5	3	2		2	4	4	5	1
	Envers pers. vulnérable par pers. ayant autorité	Acc.						1						
	Envers pers. vulnérable (qualité auteur inconnue)	Acc.								1				
	Envers un mineur par cohabitant sans rel. Autorité	Acc.								1	1			
	Envers un arbitre de manifestation sportive	Acc.				1								
	Coups envers personnel transport public	Acc.			2									1
	Coups envers personnel institut d'enseignement	Acc.									1		1	
	Non spécifié	Acc.	76	92	56	43	45	47	35	35	24	38	35	28
Sous-total			100	108	74	61	66	63	50	63	35	62	68	34
Abstention coupable		Acc.	1			1				1	1			

FPF/DGR/DR/BIPOL - Statistiques policières de criminalité (date de clôture: 31/10/2025)  
 Les données pour les années 2001 jusqu'à 2014 ne sont plus publiées mais restent disponibles sur demande auprès du service BIPOL.  
 Les données pour 2025 ne concernent que le 1er semestre.



Infr. contre l'intégrité physique

			2000	2015	2016	2017	2018	2019	2020	2021	2022	2023	2024	2025
		Sous-total	1			1				1	1			
Autres infr. volontaires. c/ l'intégrité phys.	Privation de soins à enfant ou personne vulnérable	Acc.					2							
	Délaissement d'enfant ou personne vulnérable	Acc.		2	2	1	1	3	2		2	1		1
	Abandon d'enfant dans le besoin	Acc.		1										
	Administration substances nuisibles	Acc.		1										
	Empoisonnement de denrées	Tent.	1											
	Entrave méchante à la circulation	Acc.	1	6	5	2	4	3	3	1	1	1	6	3
	Voies de faits et violences légères	Acc.	10	10	11	7	8	4	1	8	6	17	10	2
	Sous-total		12	20	18	10	15	10	6	9	9	19	16	6
Infr. involontaires contre l'intégrité physique	Coups et/ou blessures involontaires	Acc.	4		1		2	1	2				1	
	Abstention d'entretien enfant/personne vulnérable	Acc.				1						1	1	
	Morsure de chien	Acc.				1	2	2			2	1	6	2
	Non spécifié	Acc.	2											
	Sous-total		6		1	2	4	3	2		2	2	8	2
	Total		152	172	129	120	128	123	96	112	88	141	123	68



Infr. contre la liberté individuelle

			2000	2015	2016	2017	2018	2019	2020	2021	2022	2023	2024	2025
Enlèvement de mineur ou personne vulnérable	Enlèvement parental	Acc.		1		1		1						
	Autre enlèvement	Acc.	1											
		Tent.				2								
		Sous-total		1	1	1	2	1						
Détenion par un particulier		Acc.		2	1	2	2		1					2
		Tent.			1									
		Sous-total		2	2	2	2		1					2
		Total	1	3	2	3	4	1	1					2



Infr. contre les mœurs

			2000	2015	2016	2017	2018	2019	2020	2021	2022	2023	2024	2025
Viol n'ayant pas causé la mort	Victime < 10a	Acc.	3	3			3	2		2				
		Tent.				1								
	Victime 10a - 14a	Acc.	3	1	1	1	1	1	1	2				
		Tent.						1						
	Victime 14a - 16a	Acc.		1							2			
	Victime 16a - 18a	Acc.		1	5	1		1						
	Acc.		4	3	6	4	5			2				
	Tent.			1										
	Sous-total		6	10	10	9	8	10	1	8				
Viol avec conséquence inconnue		Acc.	1											
		Sous-total	1											
Viol n'ayant pas causé la mort (nvCPS)	Victime < 16a	Acc.									2	4	2	3
	Victime 16a - 18a	Acc.										1		
	Victime majeure	Acc.									1	4	3	
	Sous-total									3	9	5		3
Attentat à la pudeur avec violence / menace	Victime < 16a	Acc.	1		1		1	1						1
	Victime 16a - 18a	Acc.			1			1						
	Victime majeure	Acc.	4		1	1		1						
	Sous-total		5	3	1	1	3							1
Attentat à la pudeur sans violence / menace	Victime < 16a	Acc.	7	4	4	2	5	3	6	4				
		Tent.					1							
	Victime 16a - 18a	Acc.		1						1				
	Victime âge inconnu	Acc.		1		1			3		1			
	Sous-total		7	6	4	3	6	3	9	5	1			
Attentat à la pudeur non spécifié		Acc.	3					2		1				
		Sous-total	3					2		1				
Atteinte intégrité sexuelle sans mort (nvCPS)	Victime < 16a	Acc.									2	5	5	5
	Victime 16a - 18a	Acc.										1		1
	Victime majeure	Acc.									1		4	2
		Tent.										1		
	Sous-total									3	7	9		8
Atteinte intégrité sex.-indéterminé (nvCPS)		Acc.								1				
		Sous-total								1				



**Infr. contre les mœurs**

			2000	2015	2016	2017	2018	2019	2020	2021	2022	2023	2024	2025
Pornographie enfantine	Détention	Acc.		1		2	2	3	2					
	Distribution	Acc.		3		3	2	1	1	2				
	Non spécifié	Acc.								1				
		Sous-total		4	5	4	4	4	3	3				
Pornographie		Acc.			1				1					
		Sous-total			1				1					
Incitation à la débauche	Victime mineure	Acc.			1	1			1	1	3			
	Non spécifié	Acc.	7											
		Sous-total	7		1	1			1	1	3			
Exploitation de la débauche d'autrui	Age victime inconnu	Acc.	1											
		Sous-total	1											
Outrage public aux bonnes mœurs	Actions (exhibitionnisme, etc.)	Acc.	2	2	5	3	1		1	4				
	Ecrits, images, objets	Acc.		2	1		1	2			2			
	Exhibitionnisme (nvCPS)	Acc.									1	1	1	2
	Contenu pornographique extrême ou violent (nvCPS)	Acc.										5	1	
	Non spécifié	Acc.						1		1				
	Sous-total	2	4	6	3	2	3	3	1	5	3	6	2	2
Voyeurisme	Observation/enregistrement de nudité ou intimité	Acc.				2		1	2		1			
	Diffusion enregistrement nudité ou intimité	Acc.						1	4	1	1			
		Tent.								1				
		Sous-total				2		2	7	1	2			
Voyeurisme direct (nvCPS)	Victime majeure	Acc.									1			
		Sous-total									1			
Voyeurisme via moyen technique ou autre (nvCPS)	Victime < 16a	Acc.											1	1
	Victime 16a - 18a	Acc.									1	1		
	Victime majeure	Acc.									2			
		Sous-total									3	1	1	1
Diffusion de contenu à caractère sexuel (nvCPS)	Victime < 16a	Acc.												1
	Victime majeure	Acc.											1	1
		Sous-total											1	2



Infr. contre les mœurs

			2000	2015	2016	2017	2018	2019	2020	2021	2022	2023	2024	2025
Diffusion contenu sex. but méchant/lucrat. (nvCPS)	Victime < 16a	Acc.										1		
	Victime 16a - 18a	Acc.									2			
	Victime majeure	Acc.											1	5
		Tent.												1
	Sous-total										2	2	6	
Avortement sans permission de la femme	Non spécifié	Acc.	1											
		Sous-total	1											
Grooming (contact par ICT avec mineur < 16 ans)		Acc.				1				1	1			
		Sous-total			1					1	1			
Grooming online - avec ICT (nvCPS)	Victime < 16a	Acc.											1	
		Sous-total												1
Exploitation sexuelle mineurs-prostitution (nvCPS)	Incitation à la débauche/prostit. (nvCPS)	Acc.												1
		Sous-total												
Images d'abus sexuels de mineurs (nvCPS)	Production/diffusion images abus sexuels (nvCPS)	Acc.									1	2	3	1
		Sous-total									1	2	3	1
Abus de la prostitution - personne majeure (nvCPS)		Acc.									1			
		Sous-total									1			
		Total	33	24	25	25	21	27	23	26	24	27	28	19



**Infr. contre autres valeurs morales et sentiments**

			2000	2015	2016	2017	2018	2019	2020	2021	2022	2023	2024	2025
Harcèlement	Harcèlement par téléphone (OLD)	Acc.	1											
		Acc.	9	33	33	50	36	48	34	47	21	38	51	19
	Sous-total	10	33	33	50	36	48	34	47	21	38	51	19	
Violation de sépulture	Acc.							1				2		
	Sous-total							1				2		
Violation du secret professionnel	Acc.	1							1	1		1		
	Sous-total	1		2					1	1		1		
Atteinte à l'honneur	Calomnie et diffamation	Acc.	14	12	11	9	10	15	12	10	9	11	23	7
	Déclaration calomnieuse	Acc.			2									1
	Imputation calomnieuse	Acc.	1	1	2			2					1	1
	Divulgation méchante	Acc.			1			3				1		
	Injures (Délit)	Acc.	4	7	4	4	3	4	2	5	2	7	5	2
Sous-total		19	20	20	13	13	24	14	15	11	19	29	11	
Vie privée	Intrusion de nuit	Acc.	2											
	Violation de domicile par un particulier	Acc.	4	5	5	3	3	5	4	1	3	7	12	1
	Violation du secret des lettres	Acc.	2		2	2		1	1		1	1		
Sous-total		8	5	7	5	3	6	5	1	4	8	12	1	
Tapage nocturne	Acc.	4				1					1	1	1	
	Sous-total	4				1					1	1	1	
Violation de communication par particulier	Acc.					1					1	1		
	Sous-total					1					1	1		
Abus faiblesses de personnes	Acc.					1		2	1			1	1	
	Sous-total					1		2	1			1	1	
Vie privée mœurs: publication identité victime	Acc.												1	
	Sous-total												1	
Cyberlokkng (leurre de mineur par ICT)	Acc.					1		1						
	Sous-total					1		1						
<b>Total</b>			<b>42</b>	<b>58</b>	<b>62</b>	<b>68</b>	<b>56</b>	<b>79</b>	<b>57</b>	<b>65</b>	<b>38</b>	<b>71</b>	<b>95</b>	<b>31</b>

FPF/DGR/DRI/BIPOL - Statistiques policières de criminalité (date de clôture: 31/10/2025)  
 Les données pour les années 2001 jusqu'à 2014 ne sont plus publiées mais restent disponibles sur demande auprès du service BIPOL.  
 Les données pour 2025 ne concernent que le 1er semestre.



Infr. relative au statut juridique de l'enfant

			2000	2015	2016	2017	2018	2019	2020	2021	2022	2023	2024	2025
Non-représentation d'enfants	Par les parents	Acc.	6	11	9	2	2	7	8	9	5	9	4	2
	Par une personne qui en a la charge	Acc.		1	1		2		1	1				
		Sous-total	6	12	10	2	4	7	9	10	5	9	4	2
		Total	6	12	10	2	4	7	9	10	5	9	4	2



Vol et extorsion

			2000	2015	2016	2017	2018	2019	2020	2021	2022	2023	2024	2025	
Vol avec circ. aggr.	Avec violence	Acc.	7	3	4	2	5	1	1	1		1	2	1	
		Tent.	1			2	1	1	1			2			
	Sans violence	Acc.	179	120	124	87	77	108	89	70	69	65	43	26	
		Tent.	79	67	63	45	31	75	44	41	37	35	26	13	
	<b>Sous-total</b>			<b>266</b>	<b>190</b>	<b>191</b>	<b>134</b>	<b>115</b>	<b>185</b>	<b>135</b>	<b>113</b>	<b>106</b>	<b>103</b>	<b>71</b>	<b>40</b>
Vol sans circ. aggr.	Avec violence	Acc.	2	2	1		5			1	1	4		1	
		Tent.													1
	Sans violence, Vol à la tire	Acc.	4	8	3	3	7	1	3	8			2	7	2
		Acc.	1				1		1	1					
	Sans violence, Vol d'usage	Acc.	2	5	4	1	2	5			6	3	3		
	Sans violence	Acc.	230	150	146	121	139	144	112	97	106	106	78	50	
Tent.		7	2	3	5	1	1	2	2	3	1				
<b>Sous-total</b>			<b>246</b>	<b>167</b>	<b>157</b>	<b>130</b>	<b>155</b>	<b>151</b>	<b>118</b>	<b>109</b>	<b>116</b>	<b>116</b>	<b>88</b>	<b>54</b>	
Vol non spécifié		Acc.	71	5	1	4	3	2		2	2				
		Tent.	19												
	<b>Sous-total</b>			<b>90</b>	<b>5</b>	<b>1</b>	<b>4</b>	<b>3</b>	<b>2</b>		<b>2</b>	<b>2</b>			
Extorsion		Acc.				2	3	1	3		1	2	1	2	
		Tent.	1					1	3	1		3	2	2	
	<b>Sous-total</b>			<b>1</b>		<b>2</b>	<b>3</b>	<b>2</b>	<b>6</b>	<b>1</b>	<b>1</b>	<b>5</b>	<b>3</b>	<b>4</b>	
<b>Total</b>			<b>603</b>	<b>362</b>	<b>349</b>	<b>270</b>	<b>276</b>	<b>340</b>	<b>259</b>	<b>225</b>	<b>225</b>	<b>224</b>	<b>162</b>	<b>98</b>	

FPF/DGR/DRI/BIPOL - Statistiques policières de criminalité (date de clôture: 31/10/2025)  
 Les données pour les années 2001 jusqu'à 2014 ne sont plus publiées mais restent disponibles sur demande auprès du service BIPOL.  
 Les données pour 2025 ne concernent que le 1er semestre.



**Fraude**

			2000	2015	2016	2017	2018	2019	2020	2021	2022	2023	2024	2025
Blanchiment d'argent	Acc.					2	1	1		3	3	1	9	2
	Sous-total				2	1	1		3	3	1	9	2	
Recel	Recel simple	Acc.		2	2	3	5	4	3	3	2	2	2	
	Non spécifié	Acc.		1									1	
	Sous-total			3	2	3	5	4	3	3	2	2	3	
Grivèlerie	Carburant / lubrifiant	Acc.	19	2	6		2	2		1	1			
	Boissons et aliments	Acc.	1			1	1			2				1
	Logements	Acc.	1		1	1		1		1			2	1
	Non spécifié	Acc.	1											
	Sous-total		22	2	7	1	3	3	1	3	2		2	2
Détournement et destruction frauduleuse	Cel frauduleux	Acc.	10	7	1	4	4	4	2	2	2	3	5	1
	D'argent, de papiers, etc.	Acc.	1			2				1				1
	D'objets saisis	Acc.	4	2			1	1				1		
	Non spécifié	Acc.	5	1							1		1	
	Sous-total		20	10	1	6	5	5	2	3	3	4	6	2
Escoquerie	Fraude par internet	Acc.		7	9	21	24	27	35	62	84	51	77	38
		Tent.		9	3	8	7	7	2	5	1	5	3	1
	Escoquerie sans internet	Acc.		10	16	10	9	8	2	4	9	8	11	1
		Tent.			2	1	1	3	1	2		2		1
	Non spécifié	Acc.	20											
		Tent.	1											
Sous-total		21	26	30	40	41	45	40	73	94	66	91	41	
Tromperie	Marchandises vendues / travail fourni	Acc.	2			1						1	2	
	Sous-total		2			1						1	2	
Abus de confiance et infr. apparentées	Abus de confiance	Acc.	7	9	4	19	13	11	10	10	15	15	19	8
		Tent.	2											
	Abus des faiblesses	Acc.	1			1	2	1	3	1	1	3	2	
	Sous-total		10	9	4	20	15	12	13	11	16	18	21	8
Abus de biens sociaux	Par des sociétés	Acc.					2		1					
	Non spécifié	Acc.				1				1				
	Autres	Acc.			1									
	Sous-total			1	1	2		1	1					

FPF/DGR/DR/BIPOL - Statistiques policières de criminalité (date de clôture: 31/10/2025)  
 Les données pour les années 2001 jusqu'à 2014 ne sont plus publiées mais restent disponibles sur demande auprès du service BIPOL.  
 Les données pour 2025 ne concernent que le 1er semestre.



**Fraude**

			2000	2015	2016	2017	2018	2019	2020	2021	2022	2023	2024	2025
Infr. liées à l'insolvabilité	Par le débiteur	Acc.					1							
	Non spécifié	Acc.		2	2	2	1		1	1			1	
		Sous-total		2	2	2	2		1	1			1	
Chèques sans provision		Acc.	10											
		Sous-total	10											
		Total	85	52	47	76	74	70	61	98	120	92	135	55



Dégradation de la propriété

			2000	2015	2016	2017	2018	2019	2020	2021	2022	2023	2024	2025	
Incendie volontaire	Dans lieu habité (de jour)	Acc.											1		
	Dans lieu habité (de nuit)	Acc.		2				1			1	1		1	
	Dans un autre lieu (de jour)	Acc.		2		2		3		1	1	2	1	1	
	Dans un autre lieu (de nuit)	Acc.	2	3	1	2	2	1	3	2	3	1		1	
		Tent.			1	1									
	Dans un autre lieu (moment indéterminé)	Acc.	1	1		1	1							2	
	Non spécifié	Acc.	3												
	Tent.	1													
	Sous-total		7	8	2	6	3	5	3	3	5	4	4	3	
Destruction par explosion volontaire	Dans un autre lieu (de jour)	Tent.											1		
	Sous-total												1		
Incendie involontaire		Acc.	15	5	13	3	7	2	6	5	6	5	4	2	
	Sous-total		15	5	13	3	7	2	6	5	6	5	4	2	
Destruction, dénaturation, dégradation	Avec circ. aggr.	Acc.	23	2			1			1		1			
	Destruction de biens agricoles	Acc.	2	2		1	4	1			1		2		
	Non spécifié	Acc.	20						1						
	Sous-total		45	4		1	5	1	1	1	1	1	2		
Vandalisme	Sur véhicules	Acc.	41	78	64	67	65	54	56	32	48	43	62	26	
	Sur autres biens mobiliers	Acc.	47	10	12	19	18	17	11	6	14	14	19	10	
		Tent.	1												
	Graffitis	Acc.	3	1	2		7	1		2	6	3	2	1	
	Autres détériorations sur biens immobiliers	Acc.	22	32	39	35	33	27	28	26	26	37	28	19	
		Tent.	1												
Dégradation de clôture	Acc.	1	10	1	12	8	4	3	5	2	4	5			
	Sous-total		116	131	118	133	131	103	98	71	96	101	116	56	
	Total		183	148	133	143	146	111	108	80	108	111	127	61	



Infr. contre la sécurité publique

			2000	2015	2016	2017	2018	2019	2020	2021	2022	2023	2024	2025	
Association de malfaiteurs	Acc.		1	1	5	3	2	3	2	2		1		1	
	Tent.				1										
	Sous-total		1	1	5	4	2	3	2	2		1		1	
Evasion de prisonniers	Evasion simple	Acc.		1					1	1				1	
	Non-respect surveillance électronique	Acc.		1	1	3				3	7			2	
	Non spécifié	Acc.												1	
	Sous-total			2	1	3			1	4	7			4	
Menaces	Verbales	Acc.	69	28	25	21	21	23	13	13	19	24	25	9	
		Tent.				1									
	Écrites	Acc.	4	11	9	17	13	9	3	4	4	12	4	15	3
		Par gestes, emblèmes	Acc.	16	16	16	9	14	17	8	6	8	11	14	7
	Alerte à la bombe	Acc.						1						1	
	Non spécifié	Acc.	8				1				1		1	1	
Sous-total		97	55	50	48	49	50	24	24	39	40	56	19		
<b>Total</b>			<b>98</b>	<b>58</b>	<b>56</b>	<b>55</b>	<b>51</b>	<b>53</b>	<b>27</b>	<b>30</b>	<b>46</b>	<b>41</b>	<b>60</b>	<b>20</b>	

FPF/DGR/DRI/BIPOL - Statistiques policières de criminalité (date de clôture: 31/10/2025)  
 Les données pour les années 2001 jusqu'à 2014 ne sont plus publiées mais restent disponibles sur demande auprès du service BIPOL.  
 Les données pour 2025 ne concernent que le 1er semestre.



Infr. contre l'autorité publique

			2000	2015	2016	2017	2018	2019	2020	2021	2022	2023	2024	2025
Violence c/ personnes investies autorité publique	Acc.					1	1				1	1	3	1
	Sous-total					1	1				1	1	3	1
Rébellion	Rébellion armée	Acc.	2					2	2	3			2	
	Rébellion non armée	Acc.	2	9	2	5	7	2	5	4	2	6	1	1
	Non spécifié	Acc.	2					3	1	1			1	
	Sous-total		6	9	2	5	7	7	8	8	2	6	4	1
Outrages	Acc.		6	5	3	5	6	9	5	5	5	9	4	2
	Sous-total		6	5	3	5	6	9	5	5	5	9	4	2
Autres infractions	Bris de scellés	Acc.	2								2			
	Sous-total		2								2			
<b>Total</b>			<b>14</b>	<b>14</b>	<b>5</b>	<b>11</b>	<b>14</b>	<b>16</b>	<b>13</b>	<b>13</b>	<b>10</b>	<b>16</b>	<b>11</b>	<b>4</b>



Infr. contre la foi publique

			2000	2015	2016	2017	2018	2019	2020	2021	2022	2023	2024	2025
Faux en écritures	Faux en écritures	Acc.	3	4	9	4	5	6	6	4	2	3	2	
	Usage de faux en écrit. et écrit. falsifiées	Acc.	5	5	6	7	6	7	2	4	5	3	2	
		Sous-total	8	9	15	11	11	13	8	8	7	6	4	
Usurpation	Immixtion dans fonctions publiques	Acc.	1	1	1				1				2	
	De fonctions	Acc.							1					
	De nom	Acc.	1	8	4	9	4	3	6	6	4	9	8	3
	Non spécifié	Tent.	1											
		Sous-total	3	9	5	9	4	3	8	6	4	9	10	3
Contrefaçon / falsification	Contrefaçon	Acc.	1		1	1	1	2	2		1			
	Falsification	Acc.											1	1
		Sous-total	1		1	1	1	2	2		1		1	1
Fausses monnaies	Emission	Acc.	4				3							
	Non spécifié	Acc.	3											
		Tent.	1											
	Autres	Acc.	2				5						1	
		Sous-total	10				8						1	
Faux en justice	Faux témoignage	Acc.	1											
	Fausse déclarations	Acc.	1					2		1			2	
		Sous-total	2					2		1			2	
		Total	24	18	21	21	24	20	18	15	12	15	18	4



**ZP LESSE ET LHOMME**

**Infraction Code pénal**

**Infr. contre la famille**

		2000	2015	2016	2017	2018	2019	2020	2021	2022	2023	2024	2025
Abandon de famille	Acc.	2		1	1								
	Sous-total	2		1	1								
Refus du droit aux relations personnelles	Acc.	40	23	24	15	21	16	18	13	10	10	6	6
	Sous-total	40	23	24	15	21	16	18	13	10	10	6	6
Non-acquittement pension alimentaire	Acc.	16	3	1	2	4	5		1		1		
	Sous-total	16	3	1	2	4	5		1		1		
<b>Total</b>		<b>58</b>	<b>26</b>	<b>26</b>	<b>18</b>	<b>25</b>	<b>21</b>	<b>18</b>	<b>14</b>	<b>10</b>	<b>11</b>	<b>6</b>	<b>6</b>

**Criminalité informatique**

		2000	2015	2016	2017	2018	2019	2020	2021	2022	2023	2024	2025
Hacking	Acc.			1	3	4	2	2	3	1	7	9	4
	Tent.				1							2	
	Sous-total			1	4	4	2	2	3	1	7	11	4
Faux en informatique	Acc.							1	1				
	Sous-total							1	1				
Fraude informatique	Acc.		23	13	18	25	15	17	26	41	98	79	40
	Tent.		1					1				1	2
	Sous-total		24	13	18	25	15	18	26	41	98	80	42
Sabotage	Acc.			1	1	2	2		1	1	1	1	
	Sous-total			1	1	2	2		1	1	1	1	
<b>Total</b>			<b>24</b>	<b>15</b>	<b>23</b>	<b>31</b>	<b>19</b>	<b>21</b>	<b>31</b>	<b>43</b>	<b>106</b>	<b>92</b>	<b>46</b>



Exercice illégal de l'autorité publique

		2000	2015	2016	2017	2018	2019	2020	2021	2022	2023	2024	2025
<b>Violation de domicile par fonctionnaire public</b>	Acc.	1											
	Sous-total	1											
<b>Abus de l'autorité</b>	Acc.	1						1		1			
	Sous-total	1						1		1			
<b>Actes de l'état civil</b>	Acc.	23											
	Sous-total	23											
	<b>Total</b>	<b>25</b>						<b>1</b>		<b>1</b>			

Marchand de sommeil

		2000	2015	2016	2017	2018	2019	2020	2021	2022	2023	2024	2025
<b>Sans circ. aggr.</b>	Acc.								1				
	Sous-total								1				
	<b>Total</b>								<b>1</b>				

Traite des êtres humains

		2000	2015	2016	2017	2018	2019	2020	2021	2022	2023	2024	2025
<b>Exploitation économique</b>	Acc.			1			1				1		
	Sous-total			1			1				1		
<b>Production ou diffusion de pornographie infantine</b>	Acc.			1									
	Sous-total			1									
	<b>Total</b>			<b>2</b>			<b>1</b>				<b>1</b>		



**Contravention Code pénal**

		2000	2015	2016	2017	2018	2019	2020	2021	2022	2023	2024	2025
Injures (Contravention)	Acc.	16											
	Sous-total	16											
Destruction d'animaux (Contravention)	Acc.	2											
	Tent.	1											
	Sous-total	3											
Divagation d'animaux	Acc.	2											
	Sous-total	2											
Dissimulation visage dans lieu public	Acc.										2		
	Sous-total										2		
Autres contraventions CP	Acc.	6											
	Sous-total	6											
<b>Total</b>		<b>27</b>									<b>2</b>		

# ***STATISTIQUES POLICIERES DE CRIMINALITE***

---

*LIEU DE PERPETRATION: ZONE DE POLICE*

**ZP LESSE ET LHOMME**

***ANNEXE II: DETAIL PAR CATEGORIE DE DELIT  
LOIS SPECIALES***



ZP LESSE ET LHOMME

Infraction Lois spéciales

Drogues			2000	2015	2016	2017	2018	2019	2020	2021	2022	2023	2024	2025
Détention	Acc.	20	32	89	51	87	81	42	39	87	89	99	30	
	Sous-total	20	32	89	51	87	81	42	39	87	89	99	30	
Usage	Usage en groupe	Acc.	9											
	Usage individuel	Acc.	11											
	Faciliter l'usage	Acc.		2	2	1		1	1	2	2			
	Incitation à l'usage	Acc.		1		2					1			
	Sous-total	20	3	2	1	2		1		1	2	3		
Importation et exportation	Acc.	4	2	6		5	1			1		1		
	Sous-total	4	2	6		5	1			1		1		
Fabrication	Acc.		4	6	5	5	3	3	4	1	5	1		
	Sous-total		4	6	5	5	3	3	4	1	5	1		
Commerce	Acc.	4	12	36	27	18	23	9	11	7	17	12		
	Sous-total	4	12	36	27	18	23	9	11	7	17	12		
Autres	Acc.	1				1	1		2			1		
	Sous-total	1				1	1		2			1		
	Total	49	53	139	84	118	109	55	56	97	113	117	34	



Législation sur les étrangers			2000	2015	2016	2017	2018	2019	2020	2021	2022	2023	2024	2025
Transmigration illégale	Mariages simulés/blancs sans récompense/contrainte	Acc.		1					1					2
	Accès au territoire	Acc.	23	1	7	1	9	3	2	4		2	2	
	Séjour	Acc.	8	9	6	14	57	13	6	11	6	5	9	3
	Éloignement	Acc.				1								
	Pas de port de documents d'identité ou de voyage	Acc.		1	1		1							
	Inscription au registre des étrangers	Acc.	5	4	6	8	3	6	7	12	10	6	5	1
	<b>Sous-total</b>		<b>36</b>	<b>16</b>	<b>20</b>	<b>23</b>	<b>71</b>	<b>22</b>	<b>16</b>	<b>27</b>	<b>16</b>	<b>13</b>	<b>16</b>	<b>6</b>
Trafic d'êtres humains		Acc.			1		2		1	2				
	<b>Sous-total</b>			<b>1</b>		<b>2</b>		<b>1</b>	<b>2</b>					
Traite d'êtres humains		Acc.	4											
	<b>Sous-total</b>		<b>4</b>											
Aide au séjour illégal		Acc.					1							
	<b>Sous-total</b>					<b>1</b>								
Non spécifié		Tent.	1											
	<b>Sous-total</b>		<b>1</b>											
	<b>Total</b>		<b>41</b>	<b>16</b>	<b>21</b>	<b>23</b>	<b>74</b>	<b>22</b>	<b>17</b>	<b>29</b>	<b>16</b>	<b>13</b>	<b>16</b>	<b>6</b>





Armes et explosifs			2000	2015	2016	2017	2018	2019	2020	2021	2022	2023	2024	2025
Détention illégale	Arme à feu	Acc.		29	24	12	5	13	9	10	4	7	5	3
	Arme blanche ou non à feu	Acc.		7	10	3	10	5	4	4	2	7	10	5
	Munition	Acc.		4	1		3	2			1	1	4	1
	Pièces/accessoires	Acc.			1									
	Non spécifié	Acc.	2						2					
	<b>Sous-total</b>		<b>2</b>	<b>40</b>	<b>36</b>	<b>15</b>	<b>18</b>	<b>20</b>	<b>15</b>	<b>14</b>	<b>7</b>	<b>15</b>	<b>19</b>	<b>9</b>
Port / transport illégal	Arme à feu	Acc.		6	2	3		5			1	2	2	1
	Arme blanche ou non à feu	Acc.		6	6	2	6	6	1	5	6	3	4	1
	Munition	Acc.						1			1		1	
	Pièces/accessoires	Acc.					1							
	Non spécifié	Acc.	14						1	2		3		
	Tent.	1												
	<b>Sous-total</b>		<b>15</b>	<b>12</b>	<b>8</b>	<b>5</b>	<b>7</b>	<b>12</b>	<b>2</b>	<b>7</b>	<b>8</b>	<b>8</b>	<b>7</b>	<b>2</b>
Commerce illégal	Arme à feu	Acc.		7	3				1					
	Munition	Acc.					1							
	<b>Sous-total</b>			<b>7</b>	<b>3</b>		<b>1</b>		<b>1</b>					
Autre	Documents	Acc.			6	2	1							
	Vente par internet d'autre arme/pièce d'arme	Tent.		1										
	Mesures de sécurité	Acc.						1						
	Stockage	Acc.		1		1		1			1			
	Import / export / transit à un usage militaire	Acc.		1										
	Non spécifié	Acc.	4						1					
	<b>Sous-total</b>		<b>4</b>	<b>3</b>	<b>6</b>	<b>3</b>	<b>1</b>	<b>2</b>	<b>1</b>		<b>1</b>			
	<b>Total</b>		<b>21</b>	<b>62</b>	<b>53</b>	<b>23</b>	<b>27</b>	<b>34</b>	<b>19</b>	<b>21</b>	<b>16</b>	<b>23</b>	<b>26</b>	<b>11</b>



Protection de la personne			2000	2015	2016	2017	2018	2019	2020	2021	2022	2023	2024	2025
Discrimination	Incitation à la discrimination	Acc.											2	4
	Racisme et xénophobie	Acc.	1	1	2		1	1					2	
	Fondée sur son orientation sexuelle (homophobie)	Acc.					1			1	1	1		
	Fondée sur le handicap	Acc.								1		1		
	Autre discrimination	Acc.		1	1								1	
	Sous-total		1	2	3		2	1		2	1	2	5	4
Protection de la vie privée		Acc.	1	1					5	1		1		
	Sous-total		1	1					5	1		1		
Caméras de surveillance		Acc.										1		
	Sous-total											1		
Droit à l'image		Acc.					1			1	2		1	2
	Sous-total						1			1	2		1	2
Non spécifié		Acc.											1	
	Sous-total												1	
Autres		Acc.	1											
	Sous-total		1											
	Total		3	3	3		3	1	5	4	3	4	7	6



**ZP LESSE ET LHOMME**

**Infraction Lois spéciales**

**Hormones et dopage**

		2000	2015	2016	2017	2018	2019	2020	2021	2022	2023	2024	2025
Détention	Acc.			2	1							1	
	Sous-total			2	1							1	
Usage	Acc.				1								
	Sous-total				1								
	Total			2	2							1	

**Loi du football**

		2000	2015	2016	2017	2018	2019	2020	2021	2022	2023	2024	2025
Jet d'objets	Acc.										3	2	
	Sous-total										3	2	
Pénétrer irrégulièrement le stade ou son périmètre	Acc.											2	
	Sous-total											2	
Pénétration zones du stade inaccessibles au public	Acc.										1		1
	Sous-total										1		1
Non-respect des injonctions données	Acc.										1	1	1
	Sous-total										1	1	1
Inciter à la haine ou à l'empalement	Acc.										5	2	
	Sous-total										5	2	
Objets pyrotechniques dans le stade ou périmètre	Acc.										5		
	Sous-total										5		
	Total										15	7	2



**Protection de la jeunesse**

		2000	2015	2016	2017	2018	2019	2020	2021	2022	2023	2024	2025
<b>Législation sur l'obligation scolaire</b>	Acc.			2		2		2	2	1			
	Sous-total			2		2		2	2	1			
<b>Législation sur la protection de la jeunesse</b>	Acc.	11	10	20	16	19	14	14	11	21	28	17	11
	Sous-total	11	10	20	16	19	14	14	11	21	28	17	11
<b>Non spécifié</b>	Acc.	1											
	Sous-total	1											
	<b>Total</b>	<b>12</b>	<b>10</b>	<b>22</b>	<b>16</b>	<b>21</b>	<b>14</b>	<b>16</b>	<b>13</b>	<b>22</b>	<b>28</b>	<b>17</b>	<b>11</b>

**Code pénal social**

		2000	2015	2016	2017	2018	2019	2020	2021	2022	2023	2024	2025
<b>Harcèlement au travail</b>	Acc.		1		2	1	3	2	2		2	3	1
	Sous-total		1		2	1	3	2	2		2	3	1
<b>Violence au travail</b>	Acc.							1				1	
	Sous-total							1				1	
<b>Rémunération et autres avantages patrimoniaux</b>	Acc.							1	1				
	Sous-total							1	1				
<b>Travail illégal</b>	Acc.	1											
	Sous-total	1											
<b>Fraude sociale aux cotisations (travail au noir)</b>	Acc.			2	1					3		1	1
	Sous-total			2	1					3		1	1
<b>Infr. contre foi publique en droit pénal social</b>	Acc.		1		3	2		1				1	1
	Sous-total		1		3	2		1				1	1
<b>Esroquerie en droit pénal social</b>	Acc.				1	4	3	4	1	3	2	1	1
	Sous-total				1	4	3	4	1	3	2	1	1
<b>Autres</b>	Acc.		1										
	Sous-total		1										
	<b>Total</b>	<b>1</b>	<b>3</b>	<b>2</b>	<b>7</b>	<b>7</b>	<b>6</b>	<b>9</b>	<b>4</b>	<b>6</b>	<b>4</b>	<b>7</b>	<b>4</b>



**Ivresse et alcool**

		2000	2015	2016	2017	2018	2019	2020	2021	2022	2023	2024	2025
<b>Ivresse publique</b>	Acc.	8	10	13	10	3	8	7	10	11	10	7	2
	Sous-total	8	10	13	10	3	8	7	10	11	10	7	2
<b>Servir de l'alcool à une personne ivre</b>	Acc.										1		
	Sous-total										1		
<b>Non spécifié</b>	Acc.		1										
	Sous-total		1										
	<b>Total</b>	<b>8</b>	<b>11</b>	<b>13</b>	<b>10</b>	<b>3</b>	<b>8</b>	<b>7</b>	<b>10</b>	<b>11</b>	<b>11</b>	<b>7</b>	<b>2</b>

**Législation sur les élections**

		2000	2015	2016	2017	2018	2019	2020	2021	2022	2023	2024	2025
	Acc.											1	
	Sous-total											1	
	<b>Total</b>											1	

**Registre de population**

		2000	2015	2016	2017	2018	2019	2020	2021	2022	2023	2024	2025
	Acc.	23	65	56	53	50	54	39	40	48	45	60	26
	Sous-total	23	65	56	53	50	54	39	40	48	45	60	26
	<b>Total</b>	<b>23</b>	<b>65</b>	<b>56</b>	<b>53</b>	<b>50</b>	<b>54</b>	<b>39</b>	<b>40</b>	<b>48</b>	<b>45</b>	<b>60</b>	<b>26</b>

**Carte d'identité**

		2000	2015	2016	2017	2018	2019	2020	2021	2022	2023	2024	2025
<b>Pas en possession</b>	Acc.	1				1			1				
	Sous-total	1				1			1				
<b>Non spécifié</b>	Acc.	2											
	Sous-total	2											
<b>Autres</b>	Acc.	1	1		1								
	Sous-total	1	1		1								
	<b>Total</b>	<b>4</b>	<b>1</b>		<b>1</b>	<b>1</b>			<b>1</b>				



**Santé publique**

		2000	2015	2016	2017	2018	2019	2020	2021	2022	2023	2024	2025
<b>Politique de la santé</b>	Acc.							1					
	Sous-total							1					
<b>Interdiction de fumer</b>	Acc.								1		1	1	
	Sous-total								1		1	1	
<b>Législation médicaments</b>	Acc.											1	
	Sous-total											1	
<b>Vente de tabac</b>	Acc.											1	
	Sous-total											1	
<b>Denrées alimentaires</b>	Acc.					1							
	Sous-total					1							
<b>Refus ou négligence respect mesures</b>	Acc.							166	184				
	Sous-total							166	184				
<b>Non spécifié</b>	Acc.					1							
	Sous-total					1							
<b>Autres</b>	Acc.							31					
	Sous-total							31					
	<b>Total</b>					2		198	185		1	3	

**Travail**

		2000	2015	2016	2017	2018	2019	2020	2021	2022	2023	2024	2025
<b>Règlement général protection du travail</b>	Acc.	2		1			1						
	Sous-total	2		1			1						
<b>Commerce ambulant</b>	Acc.		1		3								
	Sous-total		1		3								
<b>Fraude sociale aux cotisations (travail au noir)</b>	Acc.						1		2			1	
	Sous-total						1		2			1	
<b>Travailleurs étrangers</b>	Acc.				3								
	Sous-total				3								
<b>Autres</b>	Acc.						3			1			
	Sous-total						3			1			
	<b>Total</b>	2	1	1	6		5		2	1		1	



**Protection des revenus publics**

		2000	2015	2016	2017	2018	2019	2020	2021	2022	2023	2024	2025
<b>Douane et accises</b>	Acc.	1				1						1	1
	Sous-total	1				1						1	1
<b>Fraude sociale aux allocations</b>	Acc.				1	1				1			
	Sous-total				1	1				1			
<b>Fraude TVA</b>	Acc.					1							
	Sous-total					1							
<b>Non spécifié</b>	Acc.					1							
	Sous-total					1							
	<b>Total</b>	<b>1</b>			<b>1</b>	<b>4</b>				<b>1</b>		<b>1</b>	<b>1</b>

**Législation économique**

		2000	2015	2016	2017	2018	2019	2020	2021	2022	2023	2024	2025
<b>Sociétés</b>	Acc.									2			
	Sous-total									2			
	<b>Total</b>									<b>2</b>			

**Pratiques commerciales**

		2000	2015	2016	2017	2018	2019	2020	2021	2022	2023	2024	2025
<b>Pratiques du marché et protection du consommateur</b>	Acc.	1											
	Sous-total	1											
<b>Autres</b>	Acc.					3	1			1	1		
	Sous-total					3	1			1	1		
	<b>Total</b>	<b>1</b>				<b>3</b>	<b>1</b>			<b>1</b>	<b>1</b>		



**Autres lois spéciales**

		2000	2015	2016	2017	2018	2019	2020	2021	2022	2023	2024	2025
<b>Transport</b>	Acc.	2									1		1
	Sous-total	2									1		1
<b>Energie</b>	Acc.		1		1	2					1		
	Sous-total		1		1	2					1		
<b>Incitation à certains crimes</b>	Acc.								1				
	Sous-total								1				
<b>Infractions Loi police chemins de fer</b>	Acc.		2	4	1	1				1	4	1	1
	Sous-total		2	4	1	1				1	4	1	1
<b>Moyens de communications électroniques</b>	Acc.										1		
	Sous-total										1		
<b>Autres</b>	Acc.						1						
	Sous-total						1						
	<b>Total</b>	<b>2</b>	<b>3</b>	<b>4</b>	<b>2</b>	<b>3</b>	<b>1</b>		<b>1</b>	<b>1</b>	<b>7</b>	<b>1</b>	<b>2</b>

# ***STATISTIQUES POLICIERES DE CRIMINALITE***

---

***LIEU DE PERPETRATION: ZONE DE POLICE***

**ZP LESSE ET LHOMME**

***ANNEXE III: DETAIL  
FIGURES CRIMINELLES / PHENOMENES***



**ZP LESSE ET LHOMME**

**FC Vol moyen de transport**

		2000	2015	2016	2017	2018	2019	2020	2021	2022	2023	2024	2025
Vol de voiture	Acc.	26	12	5	11	7	17	4	5	3	6	4	1
	Tent.	8		2			1						
	<b>Total</b>	<b>34</b>	<b>12</b>	<b>7</b>	<b>11</b>	<b>7</b>	<b>18</b>	<b>4</b>	<b>5</b>	<b>3</b>	<b>6</b>	<b>4</b>	<b>1</b>
Vol de moto	Acc.	2	2	1		1	1	1		3	1	1	
	Tent.				1								
	<b>Total</b>	<b>2</b>	<b>2</b>	<b>1</b>	<b>1</b>	<b>1</b>	<b>1</b>	<b>1</b>		<b>3</b>	<b>1</b>	<b>1</b>	
Vol dans les garages	Acc.	5	1	1	3		3				1		
	Tent.												
	<b>Total</b>	<b>5</b>	<b>1</b>	<b>1</b>	<b>3</b>		<b>3</b>				<b>1</b>		
Vol de vélomoteur	Acc.	31		4	3	4	3	2	3	3	4	1	2
	Tent.												
	<b>Total</b>	<b>31</b>		<b>4</b>	<b>3</b>	<b>4</b>	<b>3</b>	<b>2</b>	<b>3</b>	<b>3</b>	<b>4</b>	<b>1</b>	<b>2</b>
Vol de vélo	Acc.	14	3	7	4	5	6	4	8	14	6	2	1
	Tent.	1											
	<b>Total</b>	<b>15</b>	<b>3</b>	<b>7</b>	<b>4</b>	<b>5</b>	<b>6</b>	<b>4</b>	<b>8</b>	<b>14</b>	<b>6</b>	<b>2</b>	<b>1</b>



**FC Cambriolage**

		2000	2015	2016	2017	2018	2019	2020	2021	2022	2023	2024	2025
<b>Cambriolage dans habitation</b>	Acc.	66	64	67	38	30	58	41	31	29	32	23	16
	Tent.	43	32	44	21	22	45	23	23	28	21	16	11
	<b>Total</b>	<b>109</b>	<b>96</b>	<b>111</b>	<b>59</b>	<b>52</b>	<b>103</b>	<b>64</b>	<b>54</b>	<b>57</b>	<b>53</b>	<b>39</b>	<b>27</b>
<b>Cambriolage ds entreprise ou commerce</b>	Acc.	35	20	9	18	8	11	8		9	4	4	
	Tent.	19	13	3	12	2	9	7	2	4		2	1
	<b>Total</b>	<b>54</b>	<b>33</b>	<b>12</b>	<b>30</b>	<b>10</b>	<b>20</b>	<b>15</b>	<b>2</b>	<b>13</b>	<b>4</b>	<b>6</b>	<b>1</b>
<b>Cambriolage ds service public ou bâtiment administ</b>	Acc.	17		6	1	3	6	3	2	2		2	
	Tent.	6	1	5	4	1	6		3	2	3	2	
	<b>Total</b>	<b>23</b>	<b>1</b>	<b>11</b>	<b>5</b>	<b>4</b>	<b>12</b>	<b>3</b>	<b>5</b>	<b>4</b>	<b>3</b>	<b>4</b>	
<b>Vol au béliér</b>	Acc.			1	2	1							
	Tent.				1								
	<b>Total</b>			<b>1</b>	<b>3</b>	<b>1</b>							
<b>Cambriolage dans bâtiment (total)</b>	Acc.	113	84	82	57	41	75	52	33	40	36	29	16
	Tent.	66	46	51	36	25	60	30	28	34	24	20	12
	<b>Total</b>	<b>179</b>	<b>130</b>	<b>133</b>	<b>93</b>	<b>66</b>	<b>135</b>	<b>82</b>	<b>61</b>	<b>74</b>	<b>60</b>	<b>49</b>	<b>28</b>

**FC Vol autre**

		2000	2015	2016	2017	2018	2019	2020	2021	2022	2023	2024	2025
<b>Vol à main armée</b>	Acc.	9	2	2	1	6	1	1					
	Tent.	1				2					1		
	<b>Total</b>	<b>10</b>	<b>2</b>	<b>2</b>	<b>1</b>	<b>8</b>	<b>1</b>	<b>1</b>			<b>1</b>		
<b>Vol avec violence sans arme</b>	Acc.	5	5	3	3	10	2	3	2	1	7	2	4
	Tent.	1					2	4	1		4	2	3
	<b>Total</b>	<b>6</b>	<b>5</b>	<b>3</b>	<b>3</b>	<b>10</b>	<b>4</b>	<b>7</b>	<b>3</b>	<b>1</b>	<b>11</b>	<b>4</b>	<b>7</b>
<b>Vol dans ou sur un véhicule</b>	Acc.	100	43	38	32	45	36	29	29	26	29	21	4
	Tent.	19	9	7	9	1	7	8	6	5	8	2	
	<b>Total</b>	<b>119</b>	<b>52</b>	<b>45</b>	<b>41</b>	<b>46</b>	<b>43</b>	<b>37</b>	<b>35</b>	<b>31</b>	<b>37</b>	<b>23</b>	<b>4</b>
<b>Sacjacking dans une voiture</b>	Acc.			1									
	<b>Total</b>			<b>1</b>									
<b>Vol d'armes et explosifs</b>	Acc.	7	8	6	4	3	3	4	3	2	4	3	2
	<b>Total</b>	<b>7</b>	<b>8</b>	<b>6</b>	<b>4</b>	<b>3</b>	<b>3</b>	<b>4</b>	<b>3</b>	<b>2</b>	<b>4</b>	<b>3</b>	<b>2</b>



FC Vol autre

		2000	2015	2016	2017	2018	2019	2020	2021	2022	2023	2024	2025
<b>Arrachage de sac à main</b>	Acc.	2											
	Total	2											
<b>Vol à l'arraché</b>	Acc.	3	2	2	1	2					1	2	
	Total	3	2	2	1	2					1	2	
<b>Vol à la tire</b>	Acc.	6	9	5	4	7	3	3	8		2	7	2
	Total	6	9	5	4	7	3	3	8		2	7	2
<b>Vol à l'étalage</b>	Acc.	4	8	16	11	19	19	15	14	22	13	15	6
	Tent.			2									
	Total	4	8	18	11	19	19	15	14	22	13	15	6
<b>Vol par ruse</b>	Acc.	8	10	1	2	6	2	3	2		4	1	2
	Tent.											1	2
	Total	8	10	1	2	6	2	3	2		4	2	4
<b>Vol de métaux</b>	Acc.	1	8	6	1	3	3	4	3	2	3	2	2
	Tent.	1											
	Total	2	8	6	1	3	3	4	3	2	3	2	2
<b>Vol sur les chantiers</b>	Acc.	6	3	2	1	1	2	1	1	3	1	2	2
	Total	6	3	2	1	1	2	1	1	3	1	2	2
<b>Home-invasion</b>	Acc.						1						
	Total						1						
<b>Vol d'animaux</b>	Acc.	3	3	3	1	2	1	1		2	2		
	Total	3	3	3	1	2	1	1		2	2		
<b>Vol de cargaison</b>	Acc.		6	7	1	10	6	9	12	4	4	1	2
	Tent.		2	5		1	2	1	4		2		
	Total		8	12	1	11	8	10	16	4	6	1	2



**Criminalité ICT**

		2000	2015	2016	2017	2018	2019	2020	2021	2022	2023	2024	2025
<b>Fraude de cartes de paiements</b>	Acc.	1	13	4	8	12	5	4	5	2	2	3	2
	Total	1	13	4	8	12	5	4	5	2	2	3	2
<b>Phishing</b>	Acc.				1		3	1	4	15	26	15	5
	Tent.		1										
	Total		1		1		3	1	4	15	26	15	5
<b>Ransomware</b>	Acc.						2		1		1		
	Total						2		1		1		
<b>Shouldersurfing</b>	Acc.				1	3	1						
	Total				1	3	1						
<b>Skimming</b>	Acc.		1										
	Total		1										

**FC Autre**

		2000	2015	2016	2017	2018	2019	2020	2021	2022	2023	2024	2025
<b>Violence contre les métiers d'intérêt général</b>	Acc.	2		2	1	1		1	8	2	1	5	1
	Total	2		2	1	1		1	8	2	1	5	1
<b>Viol collectif</b>	Acc.			1			1						
	Total			1			1						
<b>Graffiti</b>	Acc.	3	3	2	1	7	1	1	2	6	3	2	1
	Total	3	3	2	1	7	1	1	2	6	3	2	1
<b>Dégradation de voiture</b>	Acc.	24	73	57	62	53	47	49	27	41	39	52	21
	Total	24	73	57	62	53	47	49	27	41	39	52	21
<b>Rixe au couteau</b>	Acc.	1	1	2		1							1
	Tent.									1	1		
	Total	1	1	2		1				1	1		1



**PH Violence intrafamiliale (VIF)**

		2000	2015	2016	2017	2018	2019	2020	2021	2022	2023	2024	2025
<b>VIF: physique, dans le couple</b>	Acc.	8	34	27	33	30	26	24	31	25	45	21	17
	Total	8	34	27	33	30	26	24	31	25	45	21	17
<b>VIF: physique, envers des descendants</b>	Acc.	2	6	8	8	5	11	11	5	11	7	7	6
	Tent.									1			
	Total	2	6	8	8	5	11	11	5	12	7	7	6
<b>VIF: physique, envers d'autres membres</b>	Acc.	26	12	6	11	16	6	7	4	5	5	11	5
	Tent.									1			
	Total	26	12	6	11	16	6	7	4	6	5	11	5
<b>VIF: sexuelle, dans le couple</b>	Acc.				2		2	1			1	1	
	Total				2		2	1			1	1	
<b>VIF: sexuelle, envers des descendants</b>	Acc.	2	7	1	1	2		2		1		1	
	Total	2	7	1	1	2		2		1		1	
<b>VIF: sexuelle, envers d'autres membres</b>	Acc.				2							1	1
	Total				2							1	1
<b>VIF: psychique, dans le couple</b>	Acc.	46	42	39	24	27	28	33	25	18	21	13	12
	Total	46	42	39	24	27	28	33	25	18	21	13	12
<b>VIF: psychique, envers des descendants</b>	Acc.		1	1		1		1		4		3	
	Total		1	1		1		1		4		3	
<b>VIF: psychique, envers d'autres membres</b>	Acc.		2	1	2	1	2		1	3		2	
	Total		2	1	2	1	2		1	3		2	
<b>VIF: économique, dans le couple</b>	Acc.		4	2	3	4		3	2				
	Total		4	2	3	4		3	2				
<b>VIF: économique, envers des descendants</b>	Acc.					1				1		1	
	Total					1				1		1	
<b>VIF: économique, envers d'autres membres</b>	Acc.	22	7	3	4	5	6	1	2	1	3	3	
	Total	22	7	3	4	5	6	1	2	1	3	3	



**PH Hormones et dopage**

		2000	2015	2016	2017	2018	2019	2020	2021	2022	2023	2024	2025
<b>Dopage humain</b>	Acc.			2	1							1	
	Total			2	1							1	

**PH Drogues**

		2000	2015	2016	2017	2018	2019	2020	2021	2022	2023	2024	2025
<b>Vente de cocaïne</b>	Acc.		1	4	1	3	2	4	4	1	11	2	1
	Total		1	4	1	3	2	4	4	1	11	2	1

<b>Import-export de cocaïne</b>	Acc.		2										
	Total		2										

<b>Import-export de drogues synthétiques</b>	Acc.					2						1	
	Total					2						1	

<b>Vente de drogues synthétiques</b>	Acc.		1	1	1		4				2	3	
	Total		1	1	1		4				2	3	

<b>Production de cannabis (culture)</b>	Acc.		2	3	5	2	2	1	1	1	4	1	1
	Total		2	3	5	2	2	1	1	1	4	1	1

<b>Vente-traffic d'héroïne</b>	Acc.		2	3	2	2	2		1				
	Total		2	3	2	2	2		1				

**PH Trafic d'armes**

		2000	2015	2016	2017	2018	2019	2020	2021	2022	2023	2024	2025
<b>Commerce et production d'arme à feu et mun.</b>	Acc.		8	3		1		1					
	Total		8	3		1		1					

<b>Commerce et production d'arme non à feu</b>	Tent.		1										
	Total		1										



**PH Traite des êtres humains**

		2000	2015	2016	2017	2018	2019	2020	2021	2022	2023	2024	2025
<b>TEH - exploitation économique</b>	Acc.			1			1				1		
	Total			1			1				1		
<b>TEH - exploitation sexuelle</b>	Acc.	1		1						1			1
	Total	1		1						1			1

**PH Violence dans l'espace public**

		2000	2015	2016	2017	2018	2019	2020	2021	2022	2023	2024	2025
<b>Violence physique (transport public)</b>	Acc.	1		4	1	1	3			2	1	5	
	Total	1		4	1	1	3			2	1	5	
<b>Violence physique (voie publique)</b>	Acc.	41	51	35	40	38	34	27	35	12	28	39	19
	Tent.	1		1		2	1				1		
	Total	42	51	36	40	40	35	27	35	12	29	39	19
<b>Violence physique (autre endroit public)</b>	Acc.	4	2	1				1	1	2	3		
	Total	4	2	1				1	1	2	3		
<b>Violence physique (endroit accessible au public)</b>	Acc.	27	30	20	9	11	11	8	12	8	8	10	7
	Tent.										1		
	Total	27	30	20	9	11	11	8	12	8	9	10	7
<b>Violence sexuelle (transport public)</b>	Acc.	1			1		1			1		1	
	Total	1			1		1			1		1	
<b>Violence sexuelle (voie publique)</b>	Acc.	1		3	1			2	5	3	2	4	3
	Tent.										1		
	Total	1		3	1			2	5	3	3	4	3
<b>Violence sexuelle (autre endroit public)</b>	Acc.	1	1		1						1		
	Total	1	1		1						1		
<b>Violence sexuelle (endroit accessible au public)</b>	Acc.	1	2	3	2	6	2	2	2	1	3	1	2
	Tent.					1							
	Total	1	2	3	2	7	2	2	2	1	3	1	2
<b>Violence psychique (transport public)</b>	Acc.	3	2	1	4	3	4		1		1	1	
	Total	3	2	1	4	3	4		1		1	1	
<b>Violence psychique (voie publique)</b>	Acc.	34	31	28	25	40	34	16	18	21	36	47	17



**PH Violence dans l'espace public**

		2000	2015	2016	2017	2018	2019	2020	2021	2022	2023	2024	2025
	<b>Total</b>	<b>34</b>	<b>31</b>	<b>28</b>	<b>25</b>	<b>40</b>	<b>34</b>	<b>16</b>	<b>18</b>	<b>21</b>	<b>36</b>	<b>47</b>	<b>17</b>
<b>Violence psychique (autre endroit public)</b>	<b>Acc.</b>	2	4	3	2	1		1	1	1	3		1
	<b>Total</b>	<b>2</b>	<b>4</b>	<b>3</b>	<b>2</b>	<b>1</b>		<b>1</b>	<b>1</b>	<b>1</b>	<b>3</b>		<b>1</b>
<b>Violence psychique (endroit accessible au public)</b>	<b>Acc.</b>	22	12	10	5	7	11	5	7	2	11	15	1
	<b>Total</b>	<b>22</b>	<b>12</b>	<b>10</b>	<b>5</b>	<b>7</b>	<b>11</b>	<b>5</b>	<b>7</b>	<b>2</b>	<b>11</b>	<b>15</b>	<b>1</b>
<b>Vol à main armée (transport public)</b>	<b>Acc.</b>	1											
	<b>Total</b>	<b>1</b>											
<b>Vol à main armée (voie publique)</b>	<b>Acc.</b>	5	1			2							
	<b>Tent.</b>	1				1							
	<b>Total</b>	<b>6</b>	<b>1</b>			<b>3</b>							
<b>Vol à main armée (endroit accessible au public)</b>	<b>Acc.</b>	2		1		3		1					
	<b>Total</b>	<b>2</b>		<b>1</b>		<b>3</b>		<b>1</b>					
<b>Vol avec violence sans arme (transport public)</b>	<b>Acc.</b>	1											
	<b>Total</b>	<b>1</b>											
<b>Vol avec violence sans arme (voie publique)</b>	<b>Acc.</b>	1	3	3	1	6	2		1		2	1	1
	<b>Tent.</b>						2	1					
	<b>Total</b>	<b>1</b>	<b>3</b>	<b>3</b>	<b>1</b>	<b>6</b>	<b>4</b>	<b>1</b>	<b>1</b>		<b>2</b>	<b>1</b>	<b>1</b>
<b>Vol avec violence sans arme (endr. acces. au pub.)</b>	<b>Acc.</b>	1			2	3			1	1	3	1	1
	<b>Tent.</b>	1									1		1
	<b>Total</b>	<b>2</b>			<b>2</b>	<b>3</b>			<b>1</b>	<b>1</b>	<b>4</b>	<b>1</b>	<b>2</b>

**PH Autre**

		2000	2015	2016	2017	2018	2019	2020	2021	2022	2023	2024	2025
<b>Cyberharcèlement</b>	<b>Acc.</b>	1	8	5	5	4	6	3	11	6	4	7	2
	<b>Total</b>	<b>1</b>	<b>8</b>	<b>5</b>	<b>5</b>	<b>4</b>	<b>6</b>	<b>3</b>	<b>11</b>	<b>6</b>	<b>4</b>	<b>7</b>	<b>2</b>
<b>Fraude à l'identité</b>	<b>Acc.</b>	1	12	9	13	5	6	9	17	15	10	9	3
	<b>Tent.</b>		3		1						1		
	<b>Total</b>	<b>1</b>	<b>15</b>	<b>9</b>	<b>14</b>	<b>5</b>	<b>6</b>	<b>9</b>	<b>17</b>	<b>15</b>	<b>11</b>	<b>9</b>	<b>3</b>



# ***STATISTIQUES POLICIERES DE CRIMINALITE***

---

***LIEU DE PERPETRATION: ZONE DE POLICE***

**ZP LESSE ET LHOMME**

***ANNEXE IV: FAITS ENREGISTRES  
NON CRIMINELS***



**ZP LESSE ET LHOMME**

**Faits non criminels**

**Maladies / Décès / Disparition**

	2000	2015	2016	2017	2018	2019	2020	2021	2022	2023	2024	2025
Suicide	14	8	17	8	13	10	7	5	9	9	14	4
Personne malade	10	7	11	5	2	2	3	5	4	8	8	3
Décès suspect	1		2	3			1	1	1	1	1	
Décès naturel	4	2	7	4		4	4	3	4	3	2	
Disparition (personne disparue)	18	6	5	9	4	5	4	1	4	5	5	2
Accident (sauf roulage)	10	4	3	1		2	3	4	5	2	1	1
Cadavre non identifié		2									1	
Sécurité des travailleurs (accident du travail)										1	3	1
Autres	1											
<b>Total</b>	<b>58</b>	<b>29</b>	<b>45</b>	<b>30</b>	<b>19</b>	<b>23</b>	<b>22</b>	<b>19</b>	<b>27</b>	<b>29</b>	<b>35</b>	<b>11</b>

**Appels**

	2000	2015	2016	2017	2018	2019	2020	2021	2022	2023	2024	2025
Alarme	5		1									
Appels	7	3	3					1		1	1	2
<b>Total</b>	<b>12</b>	<b>3</b>	<b>4</b>					<b>1</b>		<b>1</b>	<b>1</b>	<b>2</b>

**Problèmes sociaux**

	2000	2015	2016	2017	2018	2019	2020	2021	2022	2023	2024	2025
Différends familiaux	79	22	17	10	9	15	15	6	11	15	21	3
Différend (pas de coups)	38	14	17	5	7	8	7	7	5	14	18	14
Affaire civile	30	1		3	4	2	3	2	3	5	6	6
Protection de la jeunesse	32	7	3	2	4	5	5	1	1	2	3	
Autres	16	2						2				2
<b>Total</b>	<b>195</b>	<b>46</b>	<b>37</b>	<b>20</b>	<b>24</b>	<b>30</b>	<b>30</b>	<b>18</b>	<b>20</b>	<b>36</b>	<b>48</b>	<b>25</b>

**Catastrophes**

2000	2015	2016	2017	2018	2019	2020	2021	2022	2023	2024	2025
------	------	------	------	------	------	------	------	------	------	------	------



### Catastrophes

	2000	2015	2016	2017	2018	2019	2020	2021	2022	2023	2024	2025
Fuite de gaz		1										
Inondation								1				
<b>Total</b>		<b>1</b>						<b>1</b>				

### Ordre public

	2000	2015	2016	2017	2018	2019	2020	2021	2022	2023	2024	2025
Manifestation											1	
Troubles	1	3	3	2			1	2	2	3	1	1
Autres		1										
<b>Total</b>	<b>1</b>	<b>4</b>	<b>3</b>	<b>2</b>			<b>1</b>	<b>2</b>	<b>2</b>	<b>3</b>	<b>2</b>	<b>1</b>

### Agissements suspects

	2000	2015	2016	2017	2018	2019	2020	2021	2022	2023	2024	2025
	43	15	8	16	8	9	6	5	5	7	4	1
<b>Total</b>	<b>43</b>	<b>15</b>	<b>8</b>	<b>16</b>	<b>8</b>	<b>9</b>	<b>6</b>	<b>5</b>	<b>5</b>	<b>7</b>	<b>4</b>	<b>1</b>

### Objets trouvés

	2000	2015	2016	2017	2018	2019	2020	2021	2022	2023	2024	2025
	1	1					1		1	1		2
<b>Total</b>	<b>1</b>	<b>1</b>					<b>1</b>		<b>1</b>	<b>1</b>		<b>2</b>

### Objets perdus

	2000	2015	2016	2017	2018	2019	2020	2021	2022	2023	2024	2025
	55	297	333	346	322	297	300	379	366	370	342	141
<b>Total</b>	<b>55</b>	<b>297</b>	<b>333</b>	<b>346</b>	<b>322</b>	<b>297</b>	<b>300</b>	<b>379</b>	<b>366</b>	<b>370</b>	<b>342</b>	<b>141</b>

### Autres non-infractions

	2000	2015	2016	2017	2018	2019	2020	2021	2022	2023	2024	2025
Ordonnance de capture					1						1	
Non-respect des conditions	4	1	3	2	4	3	7	4		4	8	5
Procès-verbal d'information	23	7	13	10	3	12	7	9	13	7	10	1
Notification		5	6	8	6	15	5	8	18	7	12	4



**Autres non-infractions**

	2000	2015	2016	2017	2018	2019	2020	2021	2022	2023	2024	2025
Dégradation involontaire câbles (non-télécom)		1										
Demande signalement surveillance électronique									7	9	10	1
Fonction de contrôle armes		1		2	1		4	14	2	2	2	
Non spécifié						1						
Autres non infractions	12											
<b>Total</b>	<b>39</b>	<b>15</b>	<b>22</b>	<b>22</b>	<b>15</b>	<b>31</b>	<b>23</b>	<b>35</b>	<b>40</b>	<b>29</b>	<b>43</b>	<b>11</b>