

# ***STATISTIQUES POLICIERES DE CRIMINALITE***

---

*LIEU DE PERPETRATION: ZONE DE POLICE*

**ZONE HAUTE-MEUSE**

***2000 - 1er Semestre 2025***

*Police fédérale - DGRIDRIIBIPOL*

# ***STATISTIQUES POLICIERES DE CRIMINALITE***

---

*LIEU DE PERPETRATION: ZONE DE POLICE*

**ZONE HAUTE-MEUSE**

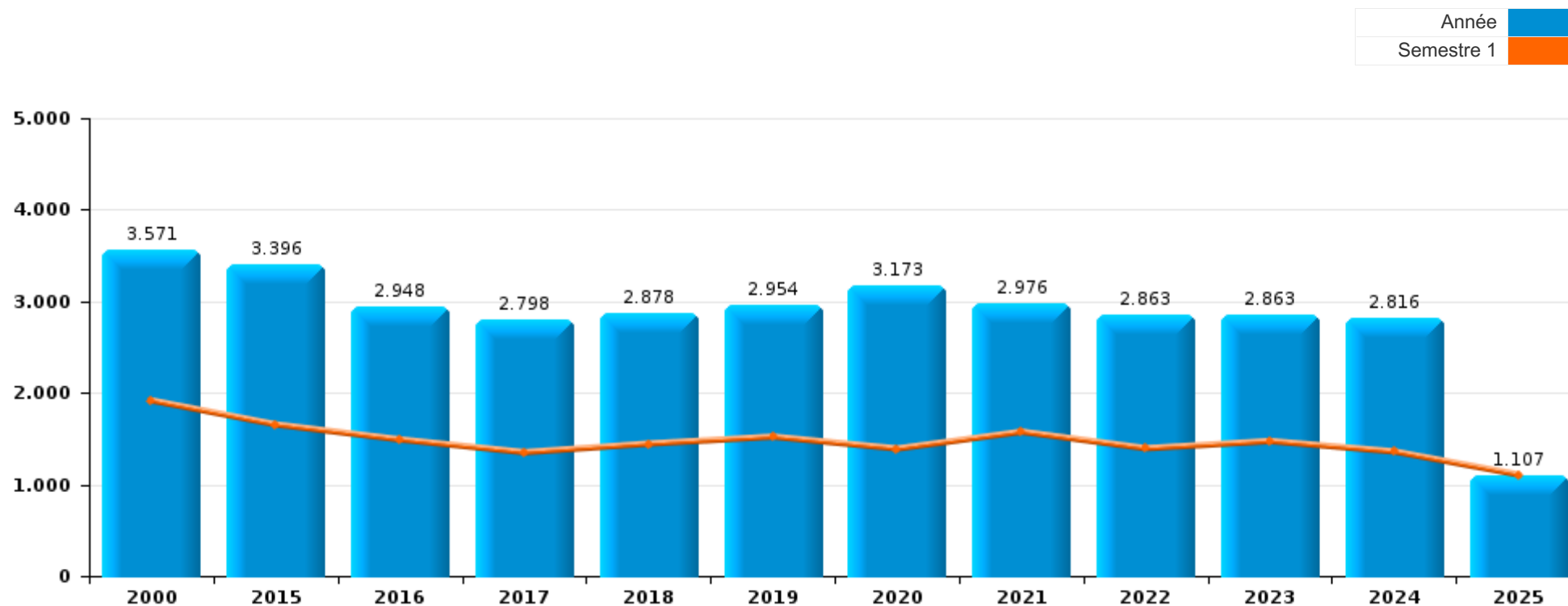
***PARTIE I : INFRACTIONS JUDICIAIRES***

# CRIMINALITE ENREGISTREE COMMISE AU NIVEAU DE LA ZONE DE POLICE



## ZONE HAUTE-MEUSE

	2000	2015	2016	2017	2018	2019	2020	2021	2022	2023	2024	2025
Nombre total des délits	3.571	3.396	2.948	2.798	2.878	2.954	3.173	2.976	2.863	2.863	2.816	1.107



FPF/DGR/DR/BIPOL - Statistiques policières de criminalité (date de clôture: 31/10/2025)

Les données pour les années 2001 jusqu'à 2014 ne sont plus publiées mais restent disponibles sur demande auprès du service BIPOL.

Les données pour 2025 ne concernent que le 1er semestre.



**ZONE HAUTE-MEUSE**

	2000	2015	2016	2017	2018	2019	2020	2021	2022	2023	2024	2025
Vol et extorsion	1.384	1.024	903	724	765	690	566	529	589	623	531	236
Infr. contre l'intégrité physique	309	313	311	290	315	339	337	330	301	337	323	100
Dégradation de la propriété	427	373	311	310	299	318	250	259	285	273	241	117
Fraude	240	155	157	189	207	203	186	298	365	370	390	170
Infr. contre autres valeurs morales et sentiments	93	204	168	160	207	246	211	265	194	218	223	88
Infr. contre la sécurité publique	219	190	132	149	147	141	170	173	135	141	139	62
Drogues	229	189	186	190	150	166	116	133	193	80	100	30
Registre de population	21	169	203	169	189	167	130	132	149	124	146	45
Criminalité informatique		138	74	66	45	80	77	80	113	159	129	48
Environnement	79	85	63	52	75	106	110	103	65	112	106	19
Armes et explosifs	52	70	61	61	48	75	101	95	53	46	40	21
Infr. contre les moeurs	38	77	56	66	68	49	56	59	61	75	71	24
Santé publique	5	1	1		4	2	507	153	5			1
Protection de la jeunesse	29	54	57	64	80	69	63	56	51	49	55	29
Infr. contre la foi publique	87	55	50	76	38	46	50	43	32	37	50	23
Ivresse et alcool	32	39	36	57	54	57	55	46	49	63	62	24
Infr. contre la famille	102	79	40	18	36	33	46	50	50	40	48	22
Infr. contre l'autorité publique	63	46	31	44	52	50	48	34	73	21	34	8
Législation sur les étrangers	4	25	19	13	20	39	28	50	27	28	42	13
Infr. relative au statut juridique de l'enfant	17	34	22	30	30	14	11	16	10	12	21	7
Code pénal social	1	16	21	18	20	27	14	15	14	13	19	5
Protection de la personne	24	7	9	10	11	11	12	15	17	12	7	8
Autres lois spéciales	11	16	14	11	4	5	6	8	11	7	5	
Travail	7	12	10	10	1	6	8	5	1	3	2	2
Contravention Code pénal	54	3					1	1	1			1
Exercice illégal de l'autorité publique	19	3		3		4	3	7	4	1		
Carte d'identité	11	1	5	1	2	2	3	4	5	2	3	
Infr. contre la liberté individuelle	3	5	2	4	5	2	1	3	2	7	2	2
Protection des revenus publics		3	4	4		2	3	4		5	3	1
Législation sur les élections											21	
Pratiques commerciales	5	2	1	2	1			1	4	2		1
Législation économique	1	1	1	1	1			3	1		1	
Marchand de sommeil				1		2	2	1	1	2	1	
Traite des êtres humains				3	2	1	1	2		1		
Sécurité privée	5			1					1			
Hormones et dopage		2		1		2		1				
Autres infractions Code pénal		3			1							
Loi du football		2						1				
Provocation crime ou délits							1	1	1			
Infr. contre la Sécurité de l'Etat					1						1	
<b>Sous-total</b>	<b>3.571</b>	<b>3.396</b>	<b>2.948</b>	<b>2.798</b>	<b>2.878</b>	<b>2.954</b>	<b>3.173</b>	<b>2.976</b>	<b>2.863</b>	<b>2.863</b>	<b>2.816</b>	<b>1.107</b>
<b>Contravention règlement policier local</b>	<b>2</b>	<b>157</b>	<b>121</b>	<b>376</b>	<b>423</b>	<b>437</b>	<b>382</b>	<b>382</b>	<b>436</b>	<b>423</b>	<b>345</b>	<b>107</b>
<b>Sous-total</b>	<b>2</b>	<b>157</b>	<b>121</b>	<b>376</b>	<b>423</b>	<b>437</b>	<b>382</b>	<b>382</b>	<b>436</b>	<b>423</b>	<b>345</b>	<b>107</b>
<b>Total</b>	<b>3.573</b>	<b>3.553</b>	<b>3.069</b>	<b>3.174</b>	<b>3.301</b>	<b>3.391</b>	<b>3.555</b>	<b>3.358</b>	<b>3.299</b>	<b>3.286</b>	<b>3.161</b>	<b>1.214</b>

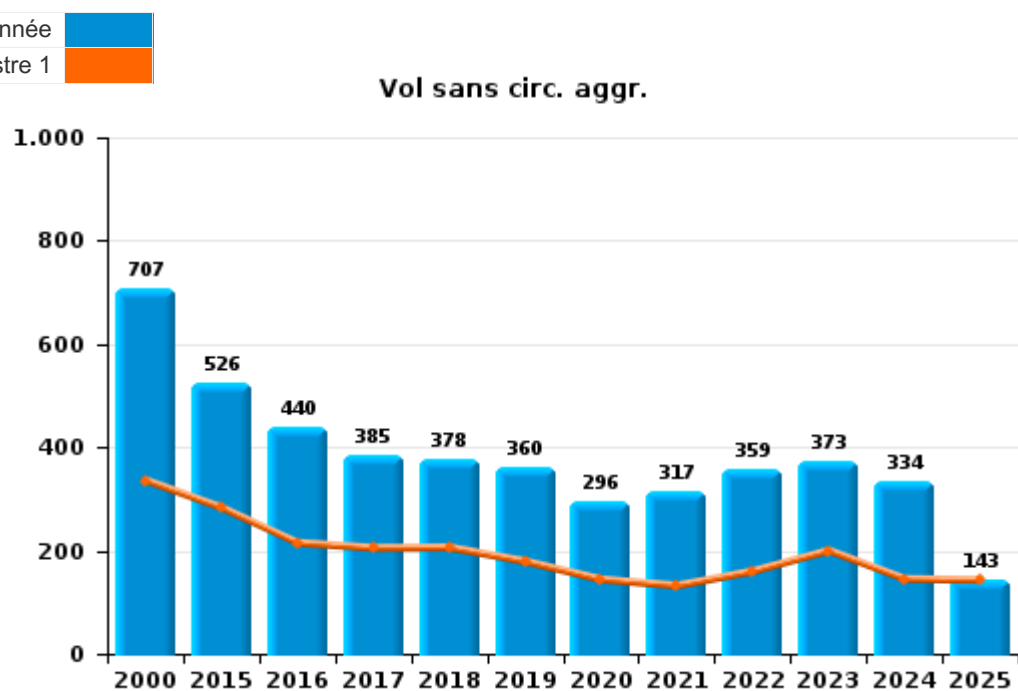
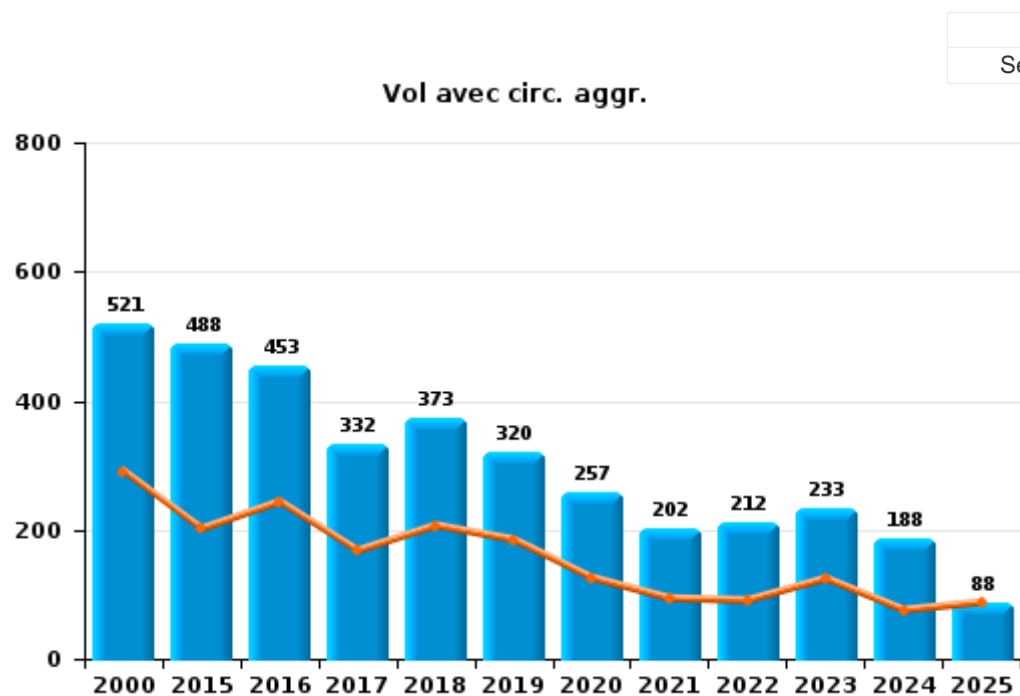
PPF/DGR/DRI/BIPOL - Statistiques policières de criminalité (date de clôture: 31/10/2025)  
 Les données pour les années 2001 jusqu'à 2014 ne sont plus publiées mais restent disponibles sur demande auprès du service BIPOL.  
 Les données pour 2025 ne concernent que le 1er semestre.



I.1. Catégorie des infractions : Vol et extorsion (top 5 des infractions au niveau national 2024)

**ZONE HAUTE-MEUSE**

	2000	2015	2016	2017	2018	2019	2020	2021	2022	2023	2024	2025
<b>Vol sans circ. agr.</b>	707	526	440	385	378	360	296	317	359	373	334	143
<b>Vol avec circ. agr.</b>	521	488	453	332	373	320	257	202	212	233	188	88
<b>Vol non spécifié</b>	153	5	6	3	8	6	6	4	8	2	4	1
<b>Extorsion</b>	3	5	4	4	6	4	7	6	10	15	5	4
<b>Total</b>	<b>1.384</b>	<b>1.024</b>	<b>903</b>	<b>724</b>	<b>765</b>	<b>690</b>	<b>566</b>	<b>529</b>	<b>589</b>	<b>623</b>	<b>531</b>	<b>236</b>



FPF/DGR/DRI/BIPOL - Statistiques policières de criminalité (date de clôture: 31/10/2025)  
 Les données pour les années 2001 jusqu'à 2014 ne sont plus publiées mais restent disponibles sur demande auprès du service BIPOL.  
 Les données pour 2025 ne concernent que le 1er semestre.



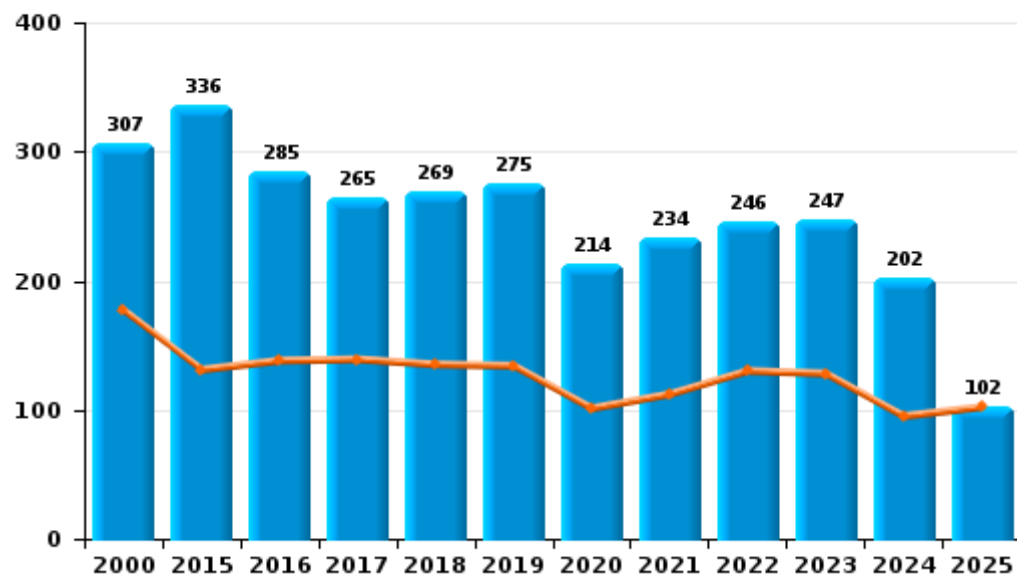
I.2. Catégorie des infractions : Dégradation de la propriété (top 5 des infractions au niveau national 2024)

**ZONE HAUTE-MEUSE**

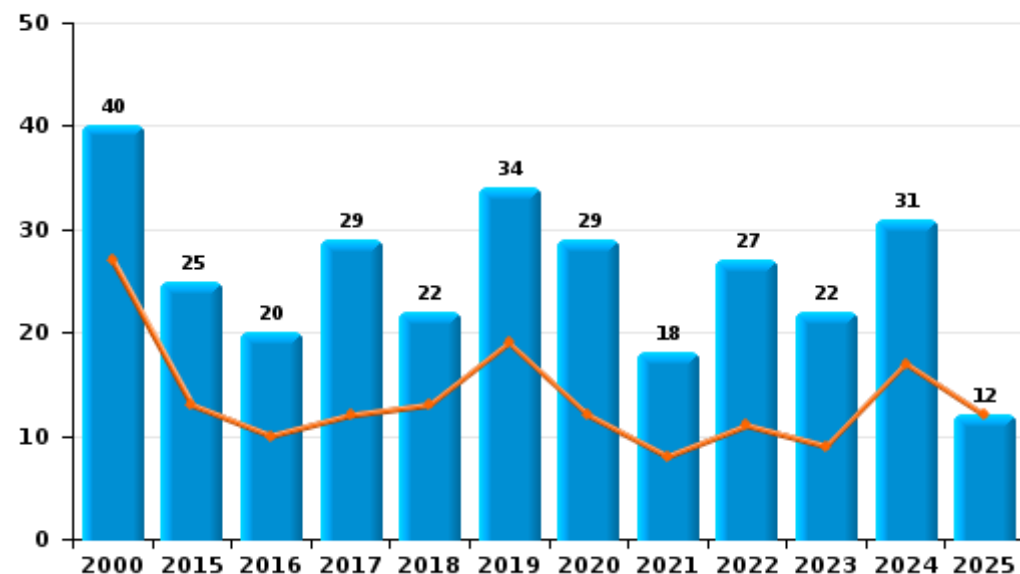
	2000	2015	2016	2017	2018	2019	2020	2021	2022	2023	2024	2025
Vandalisme	307	336	285	265	269	275	214	234	246	247	202	102
Destruction, dénaturation, dégradation	80	12	6	16	8	8	7	7	12	4	8	3
Incendie volontaire	17	16	16	19	16	18	12	11	11	10	18	3
Incendie involontaire	23	9	4	10	6	16	17	7	16	12	13	9
Destruction par explosion volontaire						1						
<b>Total</b>	<b>427</b>	<b>373</b>	<b>311</b>	<b>310</b>	<b>299</b>	<b>318</b>	<b>250</b>	<b>259</b>	<b>285</b>	<b>273</b>	<b>241</b>	<b>117</b>

Année	<span style="color: blue;">■</span>
Semestre 1	<span style="color: orange;">■</span>

Vandalisme



Incendie



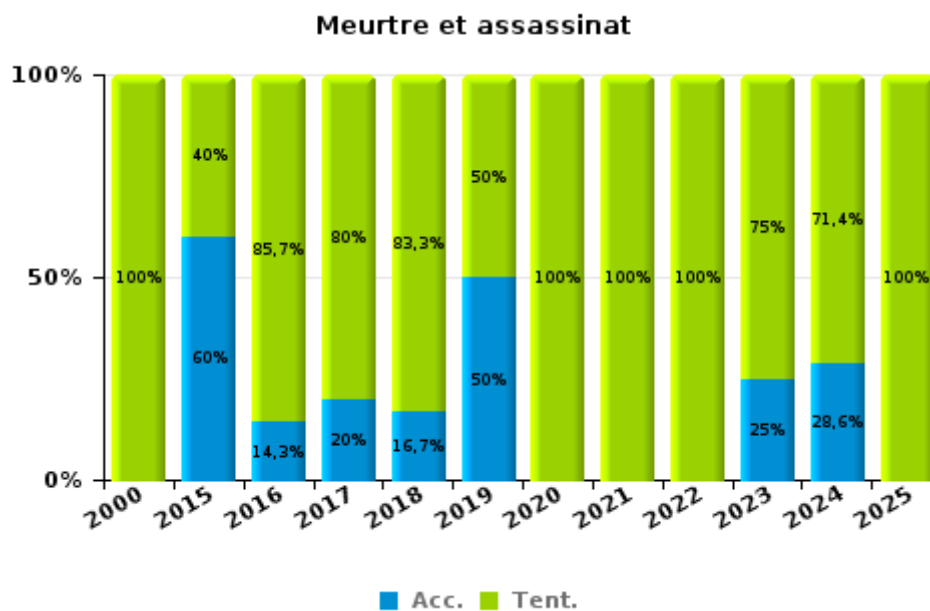
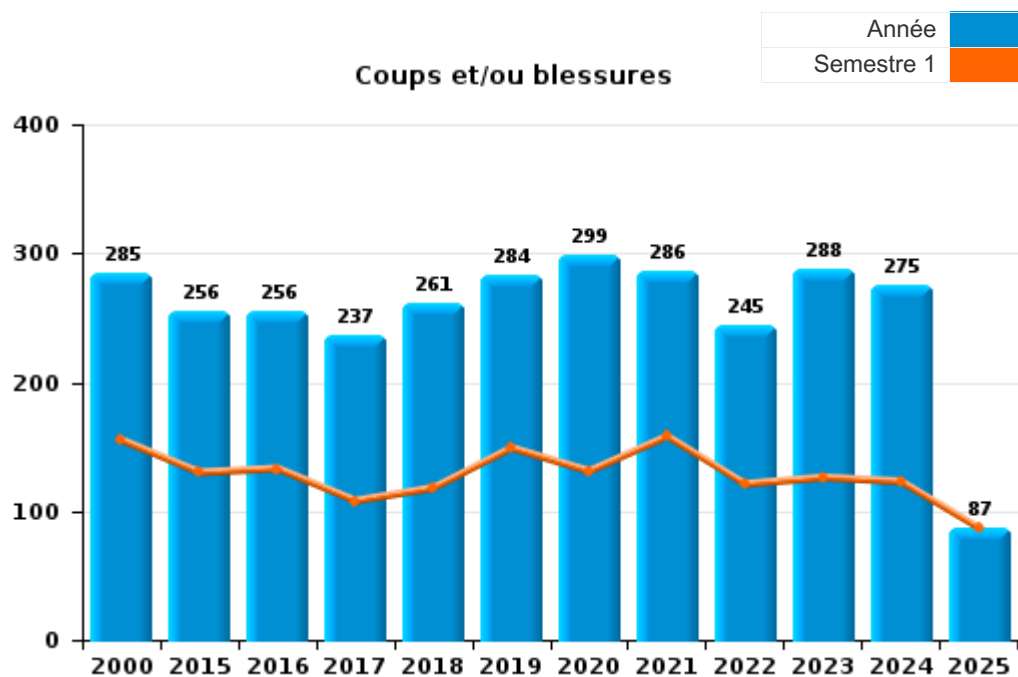
FPF/DGR/DRI/BIPOL - Statistiques policières de criminalité (date de clôture: 31/10/2025)  
 Les données pour les années 2001 jusqu'à 2014 ne sont plus publiées mais restent disponibles sur demande auprès du service BIPOL.  
 Les données pour 2025 ne concernent que le 1er semestre.



I.3. Catégorie des infractions : Infr. contre l'intégrité physique (top 5 des infractions au niveau national 2024)

**ZONE HAUTE-MEUSE**

	2000	2015	2016	2017	2018	2019	2020	2021	2022	2023	2024	2025
<b>Coups et/ou blessures</b>	285	256	256	237	261	284	299	286	245	288	275	87
<b>Autres</b>	23	52	48	43	48	51	31	39	49	45	41	12
<b>Meurtre et assassinat</b>	1	5	7	10	6	4	7	5	7	4	7	1
<b>Total</b>	<b>309</b>	<b>313</b>	<b>311</b>	<b>290</b>	<b>315</b>	<b>339</b>	<b>337</b>	<b>330</b>	<b>301</b>	<b>337</b>	<b>323</b>	<b>100</b>



FPF/DGR/DRI/BIPOL - Statistiques policières de criminalité (date de clôture: 31/10/2025)  
 Les données pour les années 2001 jusqu'à 2014 ne sont plus publiées mais restent disponibles sur demande auprès du service BIPOL.  
 Les données pour 2025 ne concernent que le 1er semestre.



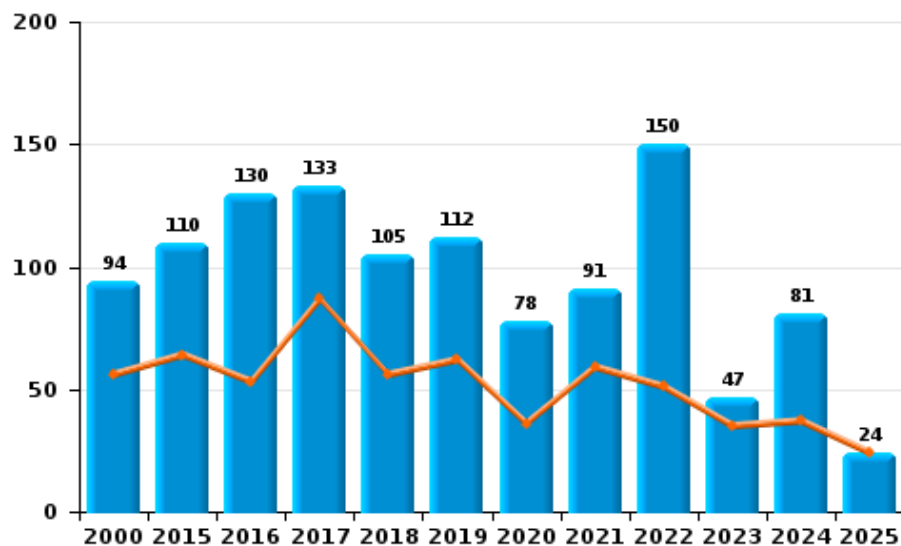
I.4. Catégorie des infractions : Drogues (top 5 des infractions au niveau national 2024)

**ZONE HAUTE-MEUSE**

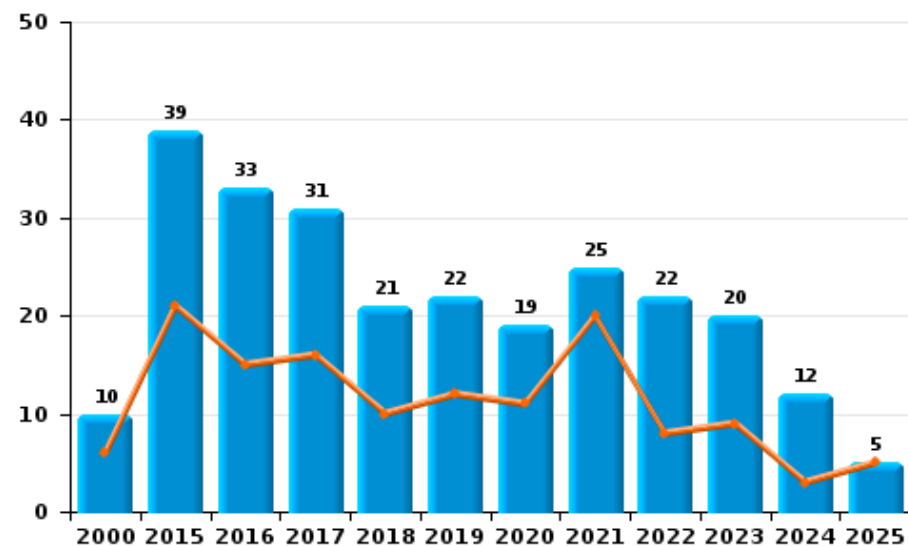
	2000	2015	2016	2017	2018	2019	2020	2021	2022	2023	2024	2025
Détention	94	110	130	133	105	112	78	91	150	47	81	24
Commerce	10	39	33	31	21	22	19	25	22	20	12	5
Usage	103	9	7	5	5	8	1	8	2		2	
Autres	3	18	8	4	7	8	4	5	14	11	3	
Importation et exportation	19	5	3	7	7	13	10	1		1	1	
Fabrication		8	5	10	5	3	4	3	5	1	1	1
<b>Total</b>	<b>229</b>	<b>189</b>	<b>186</b>	<b>190</b>	<b>150</b>	<b>166</b>	<b>116</b>	<b>133</b>	<b>193</b>	<b>80</b>	<b>100</b>	<b>30</b>



Détention



Commerce





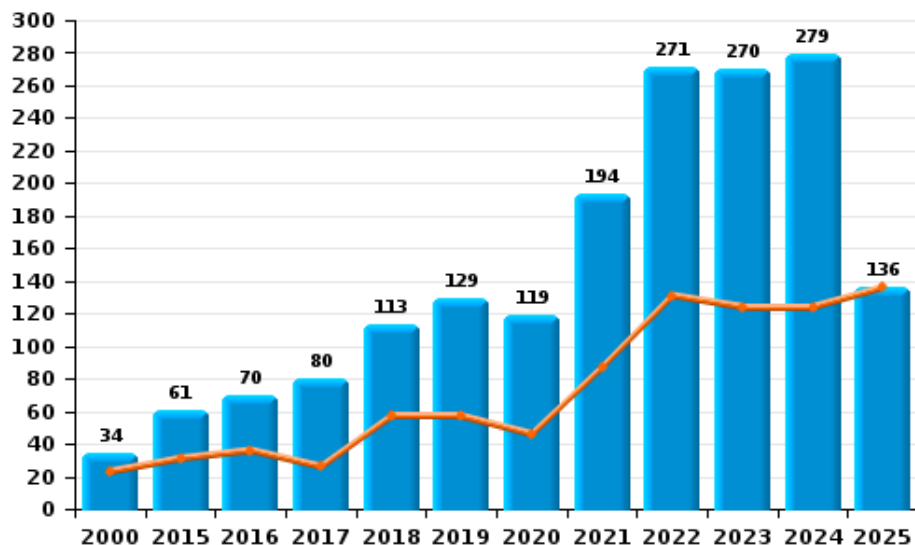
I.5. Catégorie des infractions : Fraude (top 5 des infractions au niveau national 2024)

**ZONE HAUTE-MEUSE**

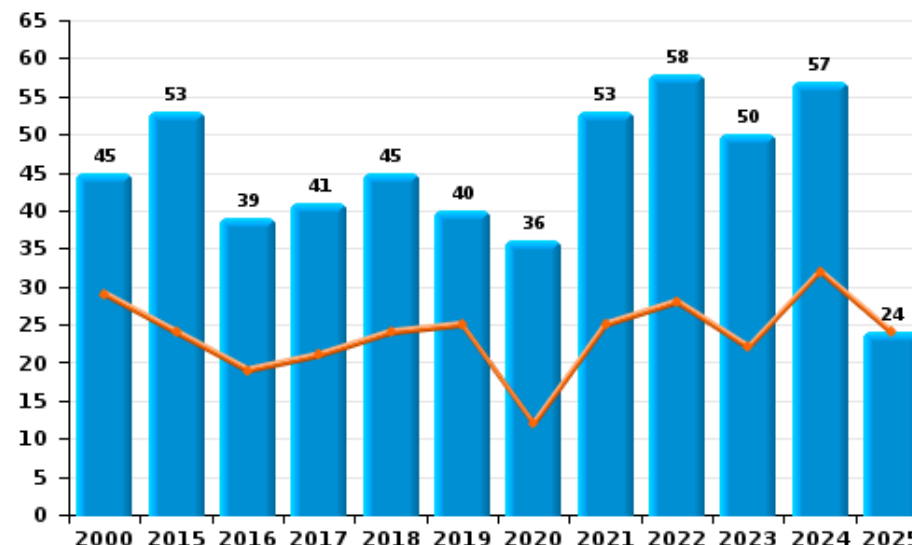
	2000	2015	2016	2017	2018	2019	2020	2021	2022	2023	2024	2025
Abus de confiance et infr. apparentées	45	53	39	41	45	40	36	53	58	50	57	24
Détournement et destruction frauduleuse	108	7	6	13	9	7	5	21	6	6	6	2
Escroquerie	34	61	70	80	113	129	119	194	271	270	279	136
Fraudes: Autres	29	6	12	8	6	8	5	10	5	17	22	1
Grivèlerie	12	14	8	13	13	3	3	2	7	6	7	2
Infr. liées à l'insolvabilité	1	8	12	19	10	11	11	9	14	4	11	2
Recel	11	6	10	15	11	5	7	9	4	17	8	3
<b>Total</b>	<b>240</b>	<b>155</b>	<b>157</b>	<b>189</b>	<b>207</b>	<b>203</b>	<b>186</b>	<b>298</b>	<b>365</b>	<b>370</b>	<b>390</b>	<b>170</b>



Escroquerie



Abus de confiance et infr. apparentée



FPF/DGR/DRI/BIPOL - Statistiques policières de criminalité (date de clôture: 31/10/2025)  
 Les données pour les années 2001 jusqu'à 2014 ne sont plus publiées mais restent disponibles sur demande auprès du service BIPOL.  
 Les données pour 2025 ne concernent que le 1er semestre.

# ***STATISTIQUES POLICIERES DE CRIMINALITE***

---

*LIEU DE PERPETRATION: ZONE DE POLICE*

**ZONE HAUTE-MEUSE**

***PARTIE II : FIGURES CRIMINELLES / PHENOMENES***



**ZONE HAUTE-MEUSE**

**FC Vol moyen de transport**

	2000	2015	2016	2017	2018	2019	2020	2021	2022	2023	2024	2025
<b>Vol de voiture</b>	70	35	20	26	21	25	13	15	17	20	16	5
<b>Vol de moto</b>	5	5	2	3	2	2	2	1		2	2	
<b>Carjacking</b>	2	2			3			2				
<b>Vol dans les garages</b>	4		1	5	4	1	1	2	1			1
<b>Vol de vélomoteur</b>	33	13	11	6	6	8	4	2	7	6	3	1
<b>Vol de vélo</b>	40	30	12	13	20	17	21	14	18	19	16	9

**FC Cambriolage**

	2000	2015	2016	2017	2018	2019	2020	2021	2022	2023	2024	2025
<b>Cambriolage dans habitation</b>	192	262	239	159	170	166	119	117	103	94	98	43
<b>Cambriolage ds entreprise ou commerce</b>	85	49	47	36	45	21	33	14	26	23	14	10
<b>Cambriolage ds service public ou bâtiment administ</b>	42	15	11	17	10	11	10	6	9	9	8	1
<b>Vol au bélier</b>			1									
<b>Cambriolage dans bâtiment (total)</b>	311	326	296	211	225	198	162	137	138	125	120	54



**FC Vol autre**

	2000	2015	2016	2017	2018	2019	2020	2021	2022	2023	2024	2025
Vol à main armée	15	3	5	3	1	5	3	5	2	3	1	2
Vol avec violence sans arme	29	22	25	16	28	17	29	15	23	22	12	7
Vol dans ou sur un véhicule	227	109	81	108	125	108	78	75	86	98	76	41
Vol d'armes et explosifs	18	7	9	12	6	12	5	6	5	7	3	3
Arrachage de sac à main		1	1	1	2				1	1	1	
Vol à l'arraché	4	7	4	3	7	3	6	4	4	3	4	4
Vol à la tire	39	17	18	17	17	19	10	16	14	16	12	7
Vol à l'étalage	38	64	67	39	73	61	49	37	53	40	58	29
Vol par ruse	25	16	6	10	7	7	2	5	7	8	6	
Vol de métaux	3	12	5	6	2	3	13	5	5	2	4	2
Vol sur les chantiers	23	7	9	11	4	4	5	6	14	4	6	5
Home-invasion											1	
Vol d'animaux	4	1	1	1	1		1		5	7	1	1
Vol de cargaison			2	1				1	1		1	1

**Criminalité ICT**

	2000	2015	2016	2017	2018	2019	2020	2021	2022	2023	2024	2025
Fraude de cartes de paiements		112	47	34	17	24	25	26	24	23	24	4
Phishing							2	2	4	5	4	1
Ransomware				1		1						
Shouldersurfing				1								
Skimming										1		1



**FC Autre**

	2000	2015	2016	2017	2018	2019	2020	2021	2022	2023	2024	2025
Violence contre les métiers d'intérêt général	1	5	5	4	7	6	13	6	7	7	8	3
Viol collectif			1		2						1	
Graffiti	2	13	6	7	6	11	7	4	7	6	6	3
Dégradation de voiture	59	167	148	154	151	133	86	108	112	104	101	51
Rixe au couteau		1	1	2	1	1		3	1	2	1	1

**PH Violence intrafamiliale (VIF)**

	2000	2015	2016	2017	2018	2019	2020	2021	2022	2023	2024	2025
VIF: physique, dans le couple	28	97	75	74	90	113	100	107	85	90	101	27
VIF: physique, envers des descendants	6	10	10	13	11	20	28	19	5	9	20	8
VIF: physique, envers d'autres membres	73	10	18	13	11	15	26	24	11	21	15	8
VIF: sexuelle, dans le couple			1	1	1	1		1	1	2	2	
VIF: sexuelle, envers des descendants	5	2	5	5	1	10	7	4	1			
VIF: sexuelle, envers d'autres membres	1							1			1	
VIF: psychique, dans le couple	92	120	70	55	79	70	82	116	89	76	108	45
VIF: psychique, envers des descendants	2	3	3	4	7	17	23	15	12	5	8	6
VIF: psychique, envers d'autres membres		5	7	8	8	11	13	14	5	16	6	6
VIF: économique, dans le couple	1	17	5	4	8	14	6	12	13	9	16	6
VIF: économique, envers des descendants	5						1	3	1	3		1
VIF: économique, envers d'autres membres	37	8	6	9	5	11	4	11	5	11	8	2



**PH Hormones et dopage**

	2000	2015	2016	2017	2018	2019	2020	2021	2022	2023	2024	2025
Dopage humain		2		1		2		1				
Engraissement illégal			1		1							

**PH Drogues**

	2000	2015	2016	2017	2018	2019	2020	2021	2022	2023	2024	2025
Vente de cocaïne		6	2	6	3	6	3	10	6	9	4	2
Import-export de cocaïne				1							1	
Production de drogues synthétiques		1										
Import-export de drogues synthétiques							1				1	
Vente de drogues synthétiques		5	2	2	2		1	1		2	3	1
Production de cannabis (culture)		2	2	8	1		2	1	2	1		
Vente de cannabis en grande quantité			1	1	1	1						
Import-export d'héroïne							1					
Vente-traffic d'héroïne		4	7	1	2		5	2	4	2		

**PH Trafic d'armes**

	2000	2015	2016	2017	2018	2019	2020	2021	2022	2023	2024	2025
Commerce et production d'arme à feu et mun.		2	2	2	1		2	4			3	1
Commerce et production d'arme non à feu	1											

**PH Traite des êtres humains**

	2000	2015	2016	2017	2018	2019	2020	2021	2022	2023	2024	2025
TEH - exploitation économique				1		1		1				
TEH - exploitation sexuelle	1	1	4	4	2	1		2		4	3	1



**PH Violence dans l'espace public**

	2000	2015	2016	2017	2018	2019	2020	2021	2022	2023	2024	2025
Violence physique (transport public)	4	3	8	6	9	5	3	3	8	4	3	1
Violence physique (voie publique)	90	88	98	95	103	99	91	92	92	113	84	30
Violence physique (autre endroit public)	16	8	7	4	6	7	4	3	2	3	7	
Violence physique (endroit accessible au public)	60	39	31	16	20	31	24	23	30	31	28	7
Violence sexuelle (transport public)			1	1	3			3				
Violence sexuelle (voie publique)	5	5	7	7	15	4	4		6	7	6	1
Violence sexuelle (autre endroit public)			1	1	1	1		1	1		2	
Violence sexuelle (endroit accessible au public)	5	7	3	5	4	1	7	4	5	5	3	2
Violence psychique (transport public)	7	9	4	4	3	2	1	5	6	4	5	1
Violence psychique (voie publique)	69	118	87	74	98	100	92	88	74	70	90	35
Violence psychique (autre endroit public)	16	11	3	6	9	6	15	6	10	6	4	1
Violence psychique (endroit accessible au public)	59	41	31	28	29	25	29	24	33	26	26	5
Vol à main armée (transport public)	1											1
Vol à main armée (voie publique)	3	1				2		3		1		
Vol à main armée (autre endroit public)	2					1						
Vol à main armée (endroit accessible au public)	6	2	1	3	1	1	3	1	2	1	1	1
Vol avec violence sans arme (transport public)	5		3		1		1	1	2			
Vol avec violence sans arme (voie publique)	6	10	8	6	15	6	11	7	6	5	5	3
Vol avec violence sans arme (autre endroit public)		1	3				1					
Vol avec violence sans arme (endr. acces. au pub.)	9	6	4	4	4	2	4	1	2	3	1	



**PH Autre**

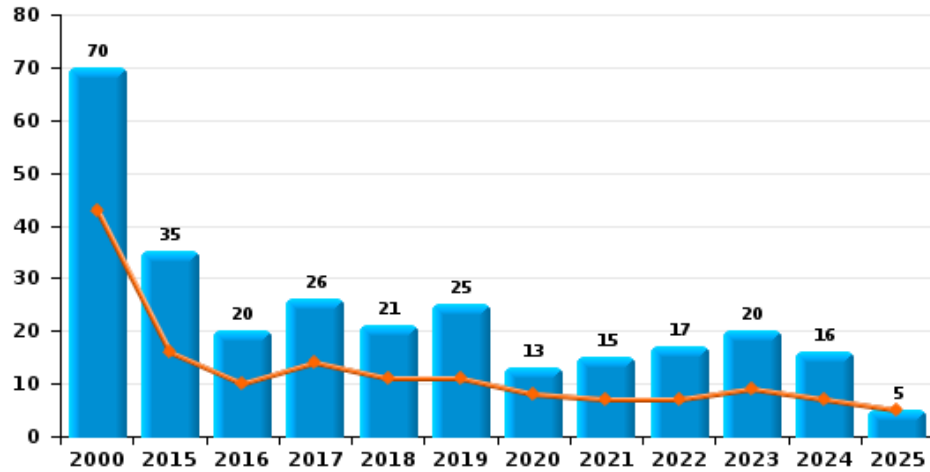
	2000	2015	2016	2017	2018	2019	2020	2021	2022	2023	2024	2025
<b>Faux policiers</b>		1		1	1	1		1		2	2	
<b>Terrorisme, extrémisme et radicalisme</b>			1	1	1	1	1				1	
<b>Cyberharcèlement</b>	6	40	12	19	33	26	25	5	10	12	31	7
<b>Fraude à l'identité</b>	10	15	23	21	17	16	21	34	23	30	29	16



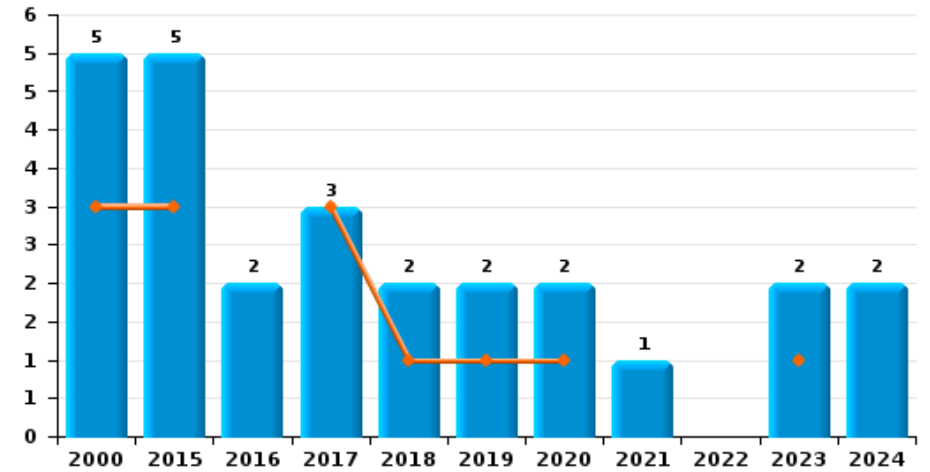
**ZONE HAUTE-MEUSE**

Année	<span style="color: blue;">■</span>
Semestre 1	<span style="color: orange;">■</span>

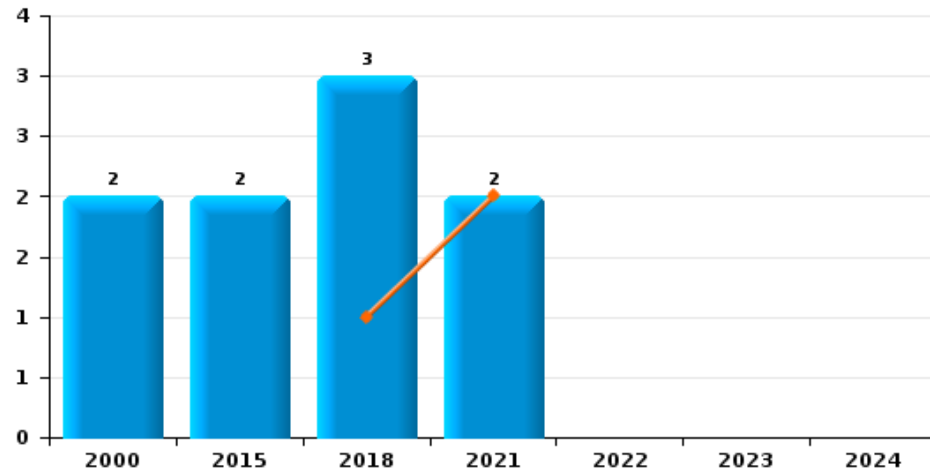
**Vol de voiture**



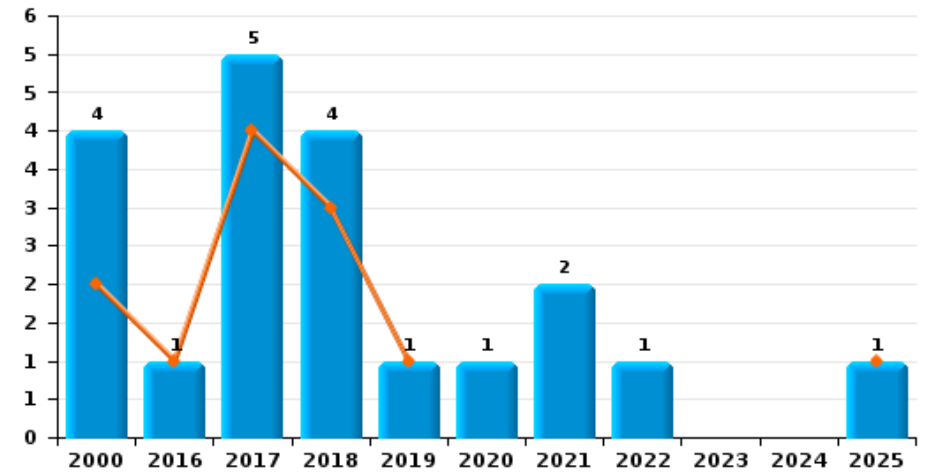
**Vol de moto**



**Carjacking**



**Vol dans les garages**

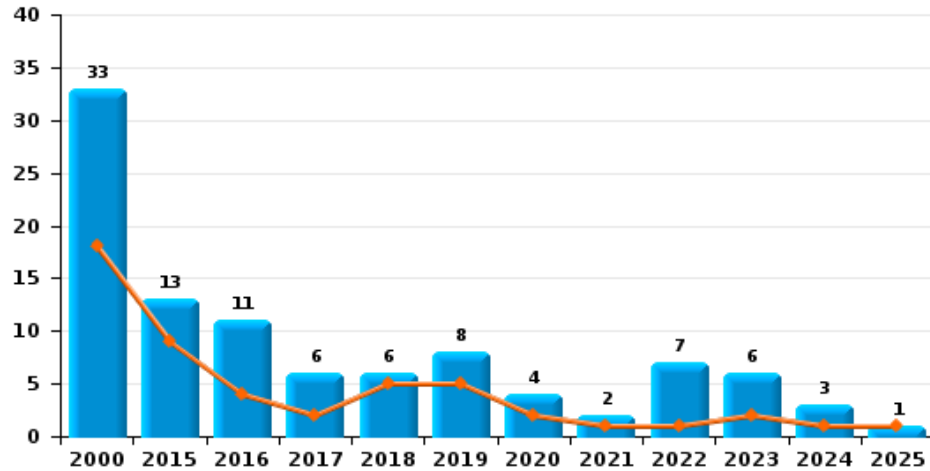




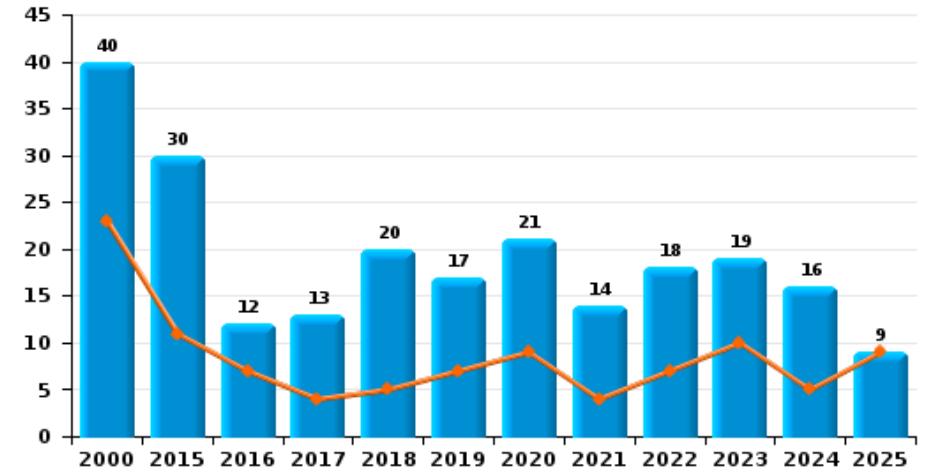
**ZONE HAUTE-MEUSE**

Année	<span style="color: blue;">■</span>
Semestre 1	<span style="color: orange;">■</span>

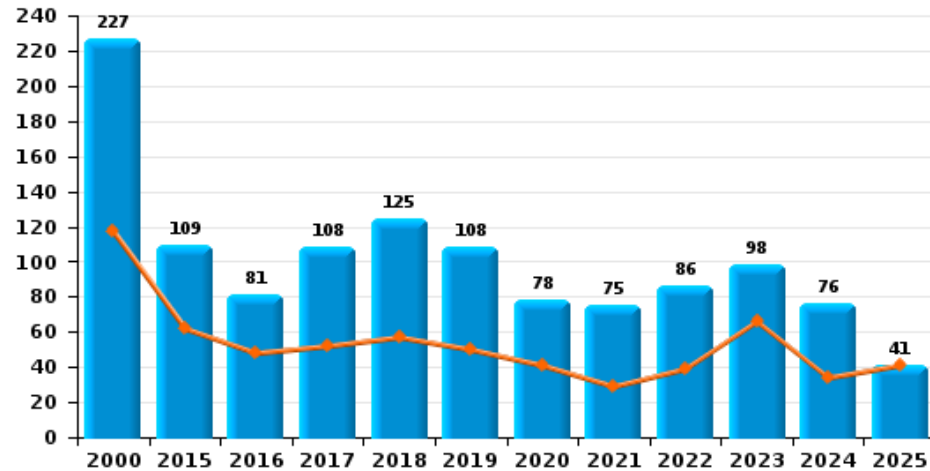
**Vol de vélomoteur**



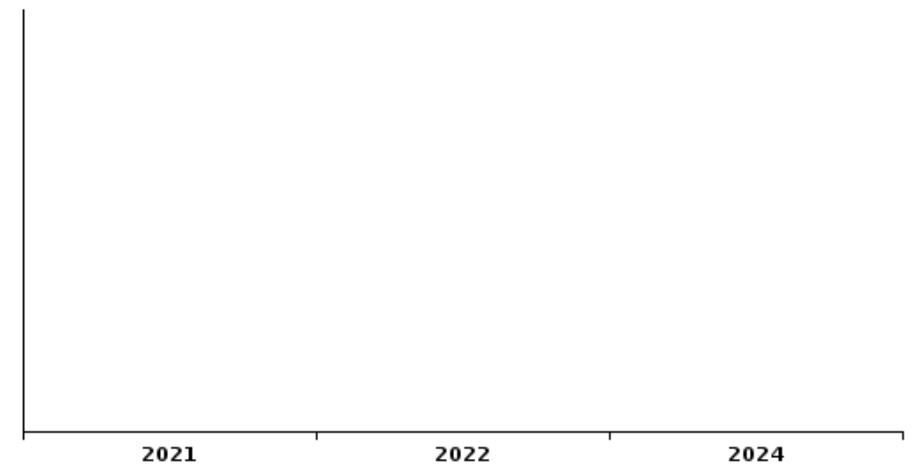
**Vol de vélo**



**Vol dans ou sur un véhicule**



**Sacjacking dans une voiture**

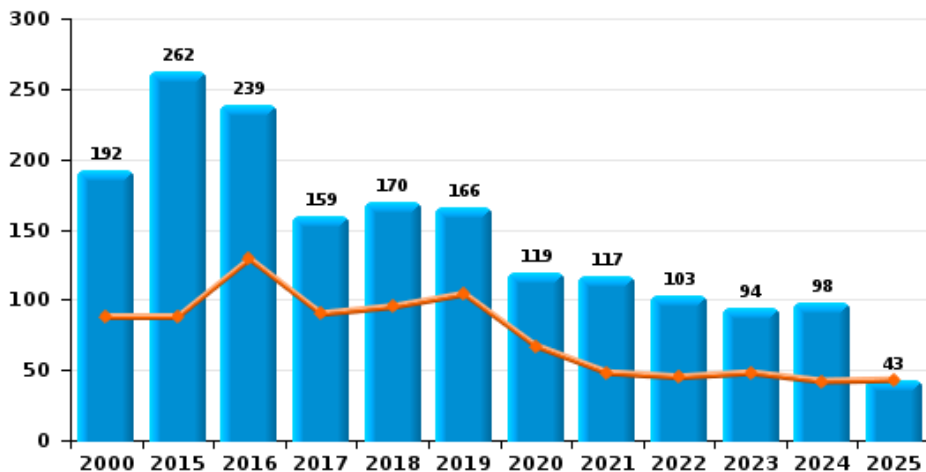




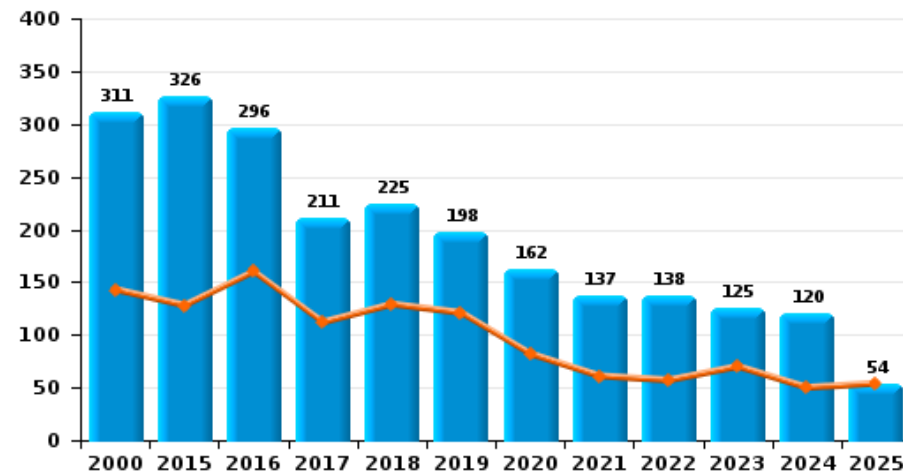
**ZONE HAUTE-MEUSE**

Année	<span style="color: blue;">■</span>
Semestre 1	<span style="color: orange;">■</span>

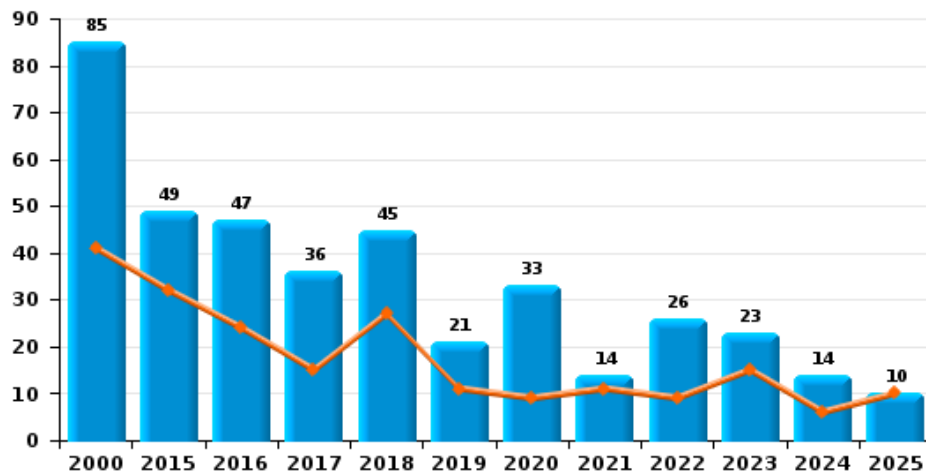
**Cambrilage dans habitation**



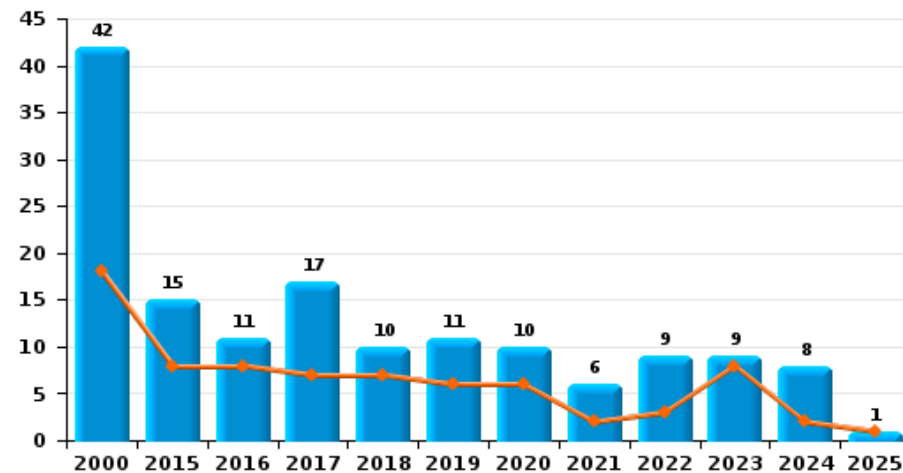
**Cambrilage dans bâtiment (total)**



**Cambrilage ds entreprise ou commerce**



**Cambrilage ds service public ou bâtiment administ**

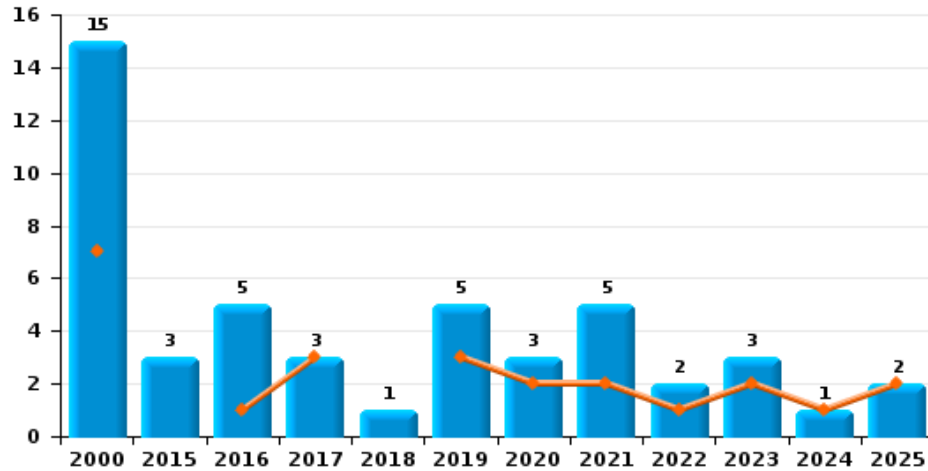




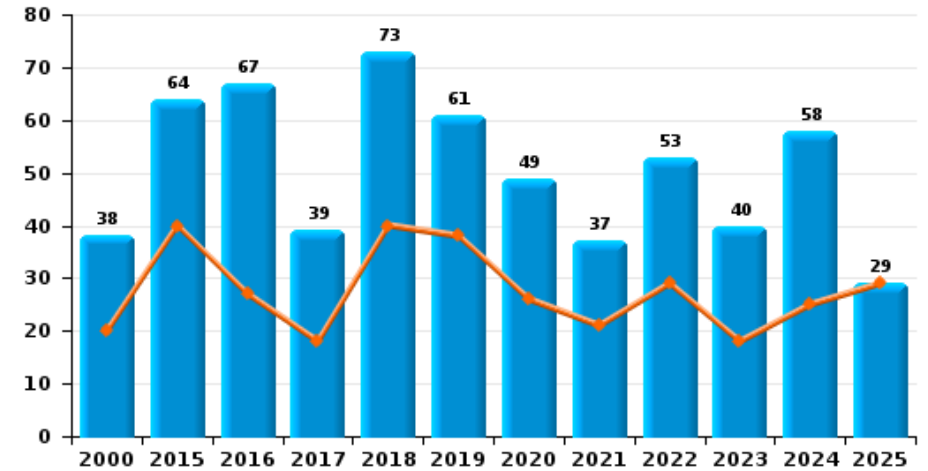
**ZONE HAUTE-MEUSE**

Année ■  
Semestre 1 ■

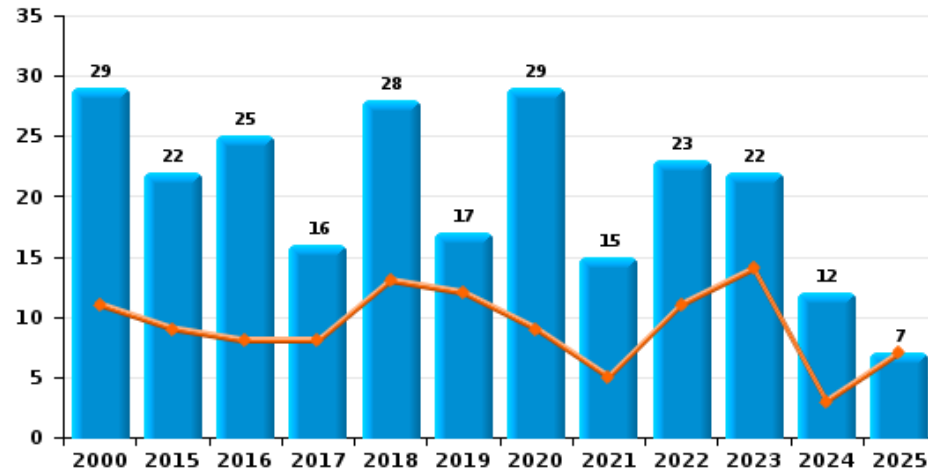
**Vol à main armée**



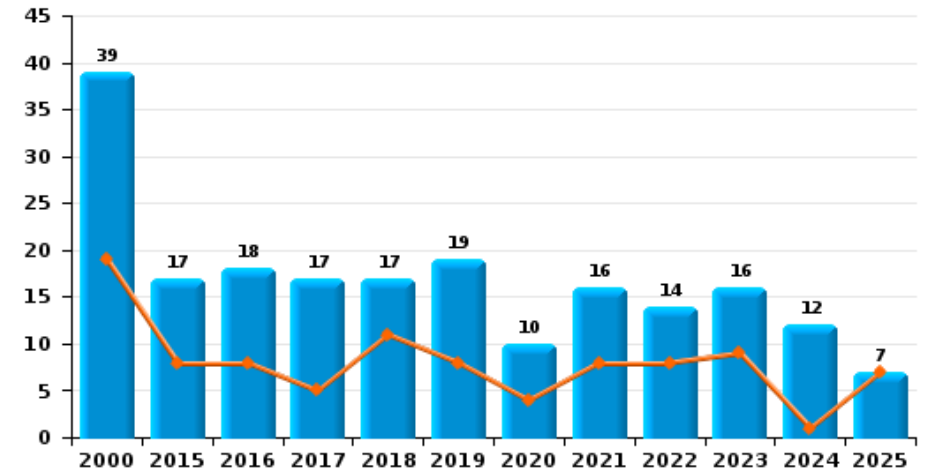
**Vol à l'étalage**



**Vol avec violence sans arme**



**Vol à la tire**

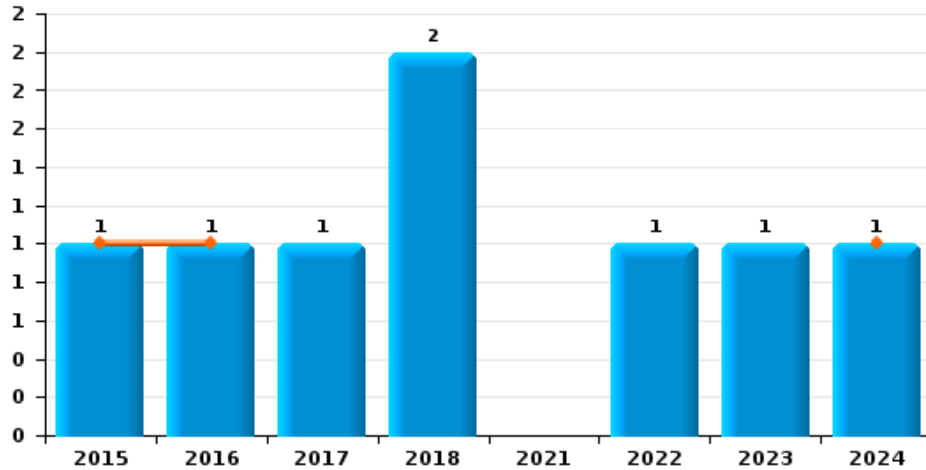




**ZONE HAUTE-MEUSE**

Année ■  
Semestre 1 ■

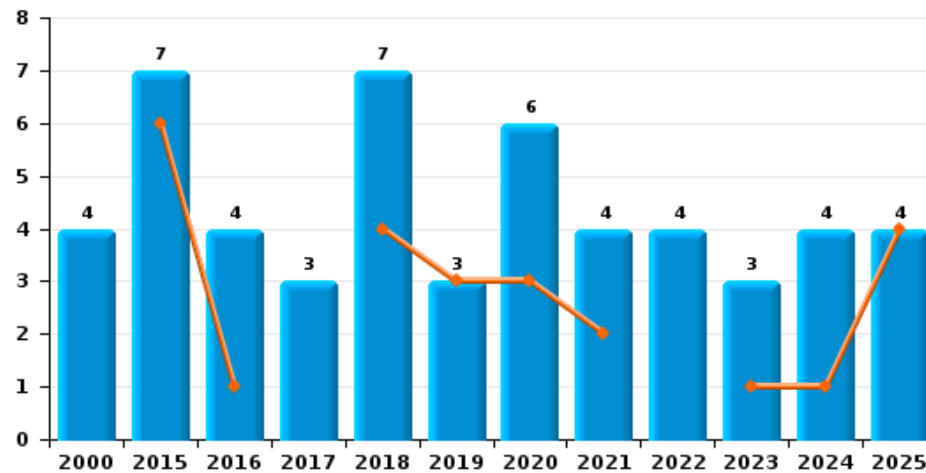
**Arrachage de sac à main**



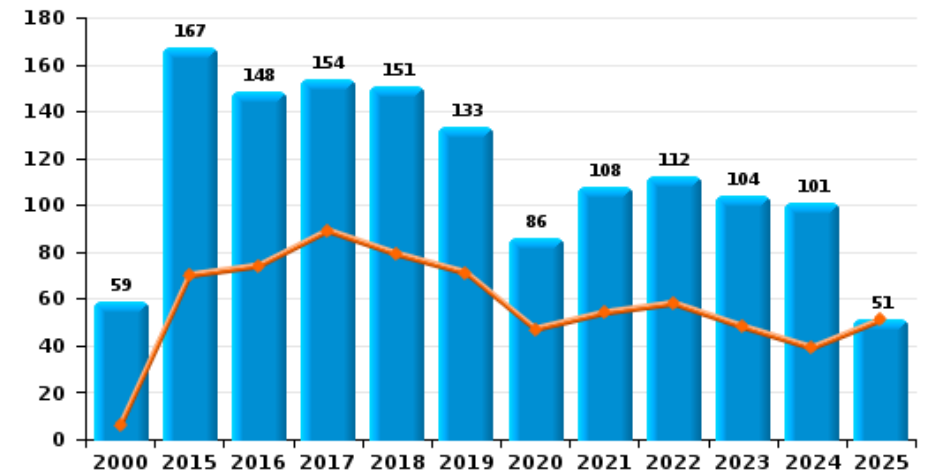
**Graffiti**



**Vol à l'arraché**



**Dégradation de voiture**





**ZONE HAUTE-MEUSE**

**FC Vol moyen de transport**

		2000	2015	2016	2017	2018	2019	2020	2021	2022	2023	2024	2025
Vol de voiture	Trim 1	24	9	4	6	10	5	5	2	5	5	4	2
	Trim 2	19	7	6	8	1	6	3	5	2	4	3	3
	Trim 3	16	8	6	6	4	8	3	2	1	5	5	
	Trim 4	11	11	4	6	6	6	2	6	9	6	4	
	<b>Total</b>	<b>70</b>	<b>35</b>	<b>20</b>	<b>26</b>	<b>21</b>	<b>25</b>	<b>13</b>	<b>15</b>	<b>17</b>	<b>20</b>	<b>16</b>	<b>5</b>
Vol de moto	Trim 1		1					1					
	Trim 2	3	2		3	1	1				1		
	Trim 3		2	2		1	1				1	1	
	Trim 4	2						1	1			1	
	<b>Total</b>	<b>5</b>	<b>5</b>	<b>2</b>	<b>3</b>	<b>2</b>	<b>2</b>	<b>2</b>	<b>1</b>		<b>2</b>	<b>2</b>	
Carjacking	Trim 1					1							
	Trim 2								2				
	Trim 3	1	1										
	Trim 4	1	1			2							
	<b>Total</b>	<b>2</b>	<b>2</b>			<b>3</b>			<b>2</b>				
Vol dans les garages	Trim 1					3							
	Trim 2	2		1	4		1						1
	Trim 4	2			1	1		1	2	1			
	<b>Total</b>	<b>4</b>		<b>1</b>	<b>5</b>	<b>4</b>	<b>1</b>	<b>1</b>	<b>2</b>	<b>1</b>			<b>1</b>
	Vol de vélomoteur	Trim 1	8	2	2		2	3	1		1		1
Trim 2		10	7	2	2	3	2	1	1		2		
Trim 3		12	2	2	3	1	1	2		3	1	1	
Trim 4		3	2	5	1		2		1	3	3	1	
<b>Total</b>		<b>33</b>	<b>13</b>	<b>11</b>	<b>6</b>	<b>6</b>	<b>8</b>	<b>4</b>	<b>2</b>	<b>7</b>	<b>6</b>	<b>3</b>	<b>1</b>



FC Vol moyen de transport

		2000	2015	2016	2017	2018	2019	2020	2021	2022	2023	2024	2025
Vol de vélo	Trim 1	9	3	3	1	1	3	3	1	3	4		6
	Trim 2	14	8	4	3	4	4	6	3	4	6	5	3
	Trim 3	10	10	3	3	11	4	8	8	6	8	8	
	Trim 4	7	9	2	6	4	6	4	2	5	1	3	
Total		40	30	12	13	20	17	21	14	18	19	16	9



FC Cambriolage

		2000	2015	2016	2017	2018	2019	2020	2021	2022	2023	2024	2025
Cambriolage dans habitation	Trim 1	55	52	74	41	65	66	32	27	25	24	24	22
	Trim 2	33	36	55	49	30	38	35	21	20	24	18	21
	Trim 3	43	72	49	24	29	19	23	21	32	24	13	
	Trim 4	61	102	61	45	46	43	29	48	26	22	43	
	<b>Total</b>	<b>192</b>	<b>262</b>	<b>239</b>	<b>159</b>	<b>170</b>	<b>166</b>	<b>119</b>	<b>117</b>	<b>103</b>	<b>94</b>	<b>98</b>	<b>43</b>
Cambriolage ds entreprise ou commerce	Trim 1	23	20	13	8	16	4	5	9	5	5	2	3
	Trim 2	18	12	11	7	11	7	4	2	4	10	4	7
	Trim 3	30	7	12	5	16	6	12	1	10	3	6	
	Trim 4	14	10	11	16	2	4	12	2	7	5	2	
	<b>Total</b>	<b>85</b>	<b>49</b>	<b>47</b>	<b>36</b>	<b>45</b>	<b>21</b>	<b>33</b>	<b>14</b>	<b>26</b>	<b>23</b>	<b>14</b>	<b>10</b>
Cambriolage ds service public ou bâtiment administ	Trim 1	10	4	2	4	4	3	6	1	2	4		
	Trim 2	8	4	6	3	3	3		1	1	4	2	1
	Trim 3	5	3	1	6	2	4	3	2	4		2	
	Trim 4	19	4	2	4	1	1	1	2	2	1	4	
	<b>Total</b>	<b>42</b>	<b>15</b>	<b>11</b>	<b>17</b>	<b>10</b>	<b>11</b>	<b>10</b>	<b>6</b>	<b>9</b>	<b>9</b>	<b>8</b>	<b>1</b>
Vol au bélier	Trim 3			1									
<b>Total</b>			<b>1</b>										
Cambriolage dans bâtiment (total)	Trim 1	85	76	89	53	85	73	43	37	32	33	26	25
	Trim 2	58	52	71	59	44	48	39	24	25	37	24	29
	Trim 3	76	82	62	35	47	29	38	24	46	27	21	
	Trim 4	92	116	74	64	49	48	42	52	35	28	49	
	<b>Total</b>	<b>311</b>	<b>326</b>	<b>296</b>	<b>211</b>	<b>225</b>	<b>198</b>	<b>162</b>	<b>137</b>	<b>138</b>	<b>125</b>	<b>120</b>	<b>54</b>



FC Vol autre

		2000	2015	2016	2017	2018	2019	2020	2021	2022	2023	2024	2025
Vol à main armée	Trim 1	6			2		2	1	1		2		2
	Trim 2	1		1	1		1	1	1	1		1	
	Trim 3	5	1	1			1		2	1			
	Trim 4	3	2	3		1	1	1	1		1		
	<b>Total</b>	<b>15</b>	<b>3</b>	<b>5</b>	<b>3</b>	<b>1</b>	<b>5</b>	<b>3</b>	<b>5</b>	<b>2</b>	<b>3</b>	<b>1</b>	<b>2</b>
Vol avec violence sans arme	Trim 1	5	6	6	3	5	7	5	2	5	9	2	4
	Trim 2	6	3	2	5	8	5	4	3	6	5	1	3
	Trim 3	12	8	10	3	6	3	11	6	9	5	7	
	Trim 4	6	5	7	5	9	2	9	4	3	3	2	
	<b>Total</b>	<b>29</b>	<b>22</b>	<b>25</b>	<b>16</b>	<b>28</b>	<b>17</b>	<b>29</b>	<b>15</b>	<b>23</b>	<b>22</b>	<b>12</b>	<b>7</b>
Vol dans ou sur un véhicule	Trim 1	57	34	28	12	29	21	26	8	23	28	11	18
	Trim 2	60	28	20	40	28	29	15	21	16	38	23	23
	Trim 3	65	28	22	35	50	40	17	19	24	24	23	
	Trim 4	45	19	11	21	18	18	20	27	23	8	19	
	<b>Total</b>	<b>227</b>	<b>109</b>	<b>81</b>	<b>108</b>	<b>125</b>	<b>108</b>	<b>78</b>	<b>75</b>	<b>86</b>	<b>98</b>	<b>76</b>	<b>41</b>
Vol d'armes et explosifs	Trim 1	4		2	5	2	5	1	1	1	4	1	2
	Trim 2	5		4	4	1	5	2			1		1
	Trim 3	5	3		1	2				1	1	1	
	Trim 4	4	4	3	2	1	2	2	5	3	1	1	
	<b>Total</b>	<b>18</b>	<b>7</b>	<b>9</b>	<b>12</b>	<b>6</b>	<b>12</b>	<b>5</b>	<b>6</b>	<b>5</b>	<b>7</b>	<b>3</b>	<b>3</b>
Arrachage de sac à main	Trim 1		1									1	
	Trim 2			1									
	Trim 3					2					1		
	Trim 4				1					1			
	<b>Total</b>		<b>1</b>	<b>1</b>	<b>1</b>	<b>2</b>				<b>1</b>	<b>1</b>	<b>1</b>	



FC Vol autre

		2000	2015	2016	2017	2018	2019	2020	2021	2022	2023	2024	2025
Vol à l'arraché	Trim 1		5				3	2	1		1	1	1
	Trim 2		1	1		4		1	1				3
	Trim 3	3	1	2	2	2		2	2	2	2	3	
	Trim 4	1		1	1	1		1		2			
<b>Total</b>		<b>4</b>	<b>7</b>	<b>4</b>	<b>3</b>	<b>7</b>	<b>3</b>	<b>6</b>	<b>4</b>	<b>4</b>	<b>3</b>	<b>4</b>	<b>4</b>
Vol à la tire	Trim 1	8	4	2	2	4	2	2	1	4	3		2
	Trim 2	11	4	6	3	7	6	2	7	4	6	1	5
	Trim 3	17	5	6	8	4	5	5	5	2	6	9	
	Trim 4	3	4	4	4	2	6	1	3	4	1	2	
<b>Total</b>		<b>39</b>	<b>17</b>	<b>18</b>	<b>17</b>	<b>17</b>	<b>19</b>	<b>10</b>	<b>16</b>	<b>14</b>	<b>16</b>	<b>12</b>	<b>7</b>
Vol à l'étalage	Trim 1	11	20	12	7	22	29	14	13	19	13	16	11
	Trim 2	9	20	15	11	18	9	12	8	10	5	9	18
	Trim 3	6	11	19	9	16	11	18	5	9	5	11	
	Trim 4	12	13	21	12	17	12	5	11	15	17	22	
<b>Total</b>		<b>38</b>	<b>64</b>	<b>67</b>	<b>39</b>	<b>73</b>	<b>61</b>	<b>49</b>	<b>37</b>	<b>53</b>	<b>40</b>	<b>58</b>	<b>29</b>
Vol par ruse	Trim 1	5	5	2	4	3			1	2	5		
	Trim 2	9	3	1	3	2	2	1	2	3	1	2	
	Trim 3	8	4	2	1	1	2	1	1	2	2	1	
	Trim 4	3	4	1	2	1	3		1			3	
<b>Total</b>		<b>25</b>	<b>16</b>	<b>6</b>	<b>10</b>	<b>7</b>	<b>7</b>	<b>2</b>	<b>5</b>	<b>7</b>	<b>8</b>	<b>6</b>	
Vol de métaux	Trim 1			2	3		1		2	2	2	1	
	Trim 2		4	2		1		1		1		1	2
	Trim 3	3	6		3		1	8	1			1	
	Trim 4		2	1		1	1	4	2	2		1	
<b>Total</b>		<b>3</b>	<b>12</b>	<b>5</b>	<b>6</b>	<b>2</b>	<b>3</b>	<b>13</b>	<b>5</b>	<b>5</b>	<b>2</b>	<b>4</b>	<b>2</b>



FC Vol autre

		2000	2015	2016	2017	2018	2019	2020	2021	2022	2023	2024	2025
Vol sur les chantiers	Trim 1	5	1	3	1	1	1	2	1	3	1	2	3
	Trim 2	11	1	4	1		1	1		1		1	2
	Trim 3	4	1	1	5	2	1	1	3	3		1	
	Trim 4	3	4	1	4	1	1	1	2	7	3	2	
	<b>Total</b>	<b>23</b>	<b>7</b>	<b>9</b>	<b>11</b>	<b>4</b>	<b>4</b>	<b>5</b>	<b>6</b>	<b>14</b>	<b>4</b>	<b>6</b>	<b>5</b>
Home-invasion	Trim 3											1	
	<b>Total</b>											<b>1</b>	
Vol d'animaux	Trim 1	1								3	1		
	Trim 2	2				1				1	4		1
	Trim 3	1	1	1	1			1		1	1	1	
	Trim 4										1		
	<b>Total</b>	<b>4</b>	<b>1</b>	<b>1</b>	<b>1</b>	<b>1</b>		<b>1</b>		<b>5</b>	<b>7</b>	<b>1</b>	<b>1</b>
Vol de cargaison	Trim 1			1									
	Trim 2											1	1
	Trim 3				1				1				
	Trim 4			1						1			
	<b>Total</b>			<b>2</b>	<b>1</b>				<b>1</b>	<b>1</b>		<b>1</b>	<b>1</b>



Criminalité ICT

		2000	2015	2016	2017	2018	2019	2020	2021	2022	2023	2024	2025
Fraude de cartes de paiements	Trim 1		32	12	8	3	10	3	6	9	6	3	1
	Trim 2		8	7	9	3	2	10	4	7	8	3	3
	Trim 3		23	12	3	5	5	3	6	5	5	12	
	Trim 4		49	16	14	6	7	9	10	3	4	6	
	Total		112	47	34	17	24	25	26	24	23	24	4
Phishing	Trim 1									1	2		
	Trim 2								1			3	1
	Trim 3						1	1				1	
	Trim 4						1		3	3			
	Total						2	2	4	5	4		1
Ransomware	Trim 1					1							
	Trim 2			1									
	Total			1		1							
Shouldersurfing	Trim 2			1									
	Total			1									
Skimming	Trim 2												1
	Trim 4										1		
	Total										1		1



FC Autre

		2000	2015	2016	2017	2018	2019	2020	2021	2022	2023	2024	2025
Violence contre les métiers d'intérêt général	Trim 1		3	2	1	2	1	2			1	3	1
	Trim 2			2	1	4	1	1	1	5	1		2
	Trim 3		2	1		1	1	5	2	2	3	2	
	Trim 4	1			2		3	5	3		2	3	
	<b>Total</b>	<b>1</b>	<b>5</b>	<b>5</b>	<b>4</b>	<b>7</b>	<b>6</b>	<b>13</b>	<b>6</b>	<b>7</b>	<b>7</b>	<b>8</b>	<b>3</b>
Viol collectif	Trim 1			1		2						1	
	<b>Total</b>			<b>1</b>		<b>2</b>						<b>1</b>	
Graffiti	Trim 1				1	1	1	2	1	2	1	3	1
	Trim 2	1	3	3	2	2	1	2	1	3	2	3	2
	Trim 3	1	6	1	3	1	5	1	1	1	3		
	Trim 4		4	2	1	2	4	2	1	1			
	<b>Total</b>	<b>2</b>	<b>13</b>	<b>6</b>	<b>7</b>	<b>6</b>	<b>11</b>	<b>7</b>	<b>4</b>	<b>7</b>	<b>6</b>	<b>6</b>	<b>3</b>
Dégradation de voiture	Trim 1	1	22	32	46	26	31	26	18	16	26	22	24
	Trim 2	5	48	42	43	53	40	21	36	42	22	17	27
	Trim 3	26	48	40	40	37	33	21	31	28	34	36	
	Trim 4	27	49	34	25	35	29	18	23	26	22	26	
	<b>Total</b>	<b>59</b>	<b>167</b>	<b>148</b>	<b>154</b>	<b>151</b>	<b>133</b>	<b>86</b>	<b>108</b>	<b>112</b>	<b>104</b>	<b>101</b>	<b>51</b>
Rixe au couteau	Trim 1		1		1	1			1				
	Trim 2						1						1
	Trim 3			1					1	1	1		
	Trim 4				1				1		1	1	
	<b>Total</b>		<b>1</b>	<b>1</b>	<b>2</b>	<b>1</b>	<b>1</b>		<b>3</b>	<b>1</b>	<b>2</b>	<b>1</b>	<b>1</b>



PH Violence intrafamiliale (VIF)

		2000	2015	2016	2017	2018	2019	2020	2021	2022	2023	2024	2025
VIF: physique, dans le couple	Trim 1	12	23	21	9	22	27	19	34	15	14	25	12
	Trim 2	5	29	22	26	13	34	28	32	23	25	28	15
	Trim 3	5	26	17	19	32	26	30	19	28	23	20	
	Trim 4	6	19	15	20	23	26	23	22	19	28	28	
	<b>Total</b>	<b>28</b>	<b>97</b>	<b>75</b>	<b>74</b>	<b>90</b>	<b>113</b>	<b>100</b>	<b>107</b>	<b>85</b>	<b>90</b>	<b>101</b>	<b>27</b>
VIF: physique, envers des descendants	Trim 1	1	3	2	3	5	5	5	3	4	5	4	4
	Trim 2	1	4	3	1	1	4	8	7			3	4
	Trim 3	2	2	3	2	1	5	6	5	1	1	8	
	Trim 4	2	1	2	7	4	6	9	4		3	5	
	<b>Total</b>	<b>6</b>	<b>10</b>	<b>10</b>	<b>13</b>	<b>11</b>	<b>20</b>	<b>28</b>	<b>19</b>	<b>5</b>	<b>9</b>	<b>20</b>	<b>8</b>
VIF: physique, envers d'autres membres	Trim 1	20	1	9	1	1	1	4	7	2	2	4	5
	Trim 2	19	3	6	1	3	8	6	5	3	4	2	3
	Trim 3	11	3		4	2	4	11	8	4	10	5	
	Trim 4	23	3	3	7	5	2	5	4	2	5	4	
	<b>Total</b>	<b>73</b>	<b>10</b>	<b>18</b>	<b>13</b>	<b>11</b>	<b>15</b>	<b>26</b>	<b>24</b>	<b>11</b>	<b>21</b>	<b>15</b>	<b>8</b>
VIF: sexuelle, dans le couple	Trim 1								1	1	1	1	
	Trim 2			1	1								
	Trim 3				1							1	
	Trim 4					1				1			
	<b>Total</b>			<b>1</b>	<b>1</b>	<b>1</b>	<b>1</b>		<b>1</b>	<b>1</b>	<b>2</b>	<b>2</b>	
VIF: sexuelle, envers des descendants	Trim 1			3	1	1	2	4	1	1			
	Trim 2	1		1	3		2						
	Trim 3	1	1				6	2	1				
	Trim 4	3	1	1	1			1	2				
	<b>Total</b>	<b>5</b>	<b>2</b>	<b>5</b>	<b>5</b>	<b>1</b>	<b>10</b>	<b>7</b>	<b>4</b>	<b>1</b>			



PH Violence intrafamiliale (VIF)

		2000	2015	2016	2017	2018	2019	2020	2021	2022	2023	2024	2025
VIF: sexuelle, envers d'autres membres	Trim 1								1				
	Trim 3	1										1	
	Trim 4												
	<b>Total</b>	<b>1</b>							<b>1</b>			<b>1</b>	
VIF: psychique, dans le couple	Trim 1	17	25	21	14	5	17	27	26	25	21	20	27
	Trim 2	12	35	15	12	23	16	19	28	29	14	23	18
	Trim 3	29	32	20	18	26	14	18	27	13	21	35	
	Trim 4	34	28	14	11	25	23	18	35	22	20	30	
<b>Total</b>	<b>92</b>	<b>120</b>	<b>70</b>	<b>55</b>	<b>79</b>	<b>70</b>	<b>82</b>	<b>116</b>	<b>89</b>	<b>76</b>	<b>108</b>	<b>45</b>	
VIF: psychique, envers des descendants	Trim 1	2	1			1	4	6	4	2	3	6	5
	Trim 2		1	2		3	5	5	4	5	1		1
	Trim 3				1	2	4	6	1	1		2	
	Trim 4		1	1	3	1	4	6	6	4	1		
<b>Total</b>	<b>2</b>	<b>3</b>	<b>3</b>	<b>4</b>	<b>7</b>	<b>17</b>	<b>23</b>	<b>15</b>	<b>12</b>	<b>5</b>	<b>8</b>	<b>6</b>	
VIF: psychique, envers d'autres membres	Trim 1		2	2	3	1	3	3	4	1	2	2	3
	Trim 2				1	2	3	2	6	2	3	1	3
	Trim 3		2			2	2	4	1	2	4	2	
	Trim 4		1	5	4	3	3	4	3		7	1	
<b>Total</b>		<b>5</b>	<b>7</b>	<b>8</b>	<b>8</b>	<b>11</b>	<b>13</b>	<b>14</b>	<b>5</b>	<b>16</b>	<b>6</b>	<b>6</b>	
VIF: économique, dans le couple	Trim 1		1	4	1		2		3	2	2	3	4
	Trim 2	1	3	1		3	5	2	2	3	3	4	2
	Trim 3		4		1	3	3	4	5	3	2	4	
	Trim 4		9		2	2	4		2	5	2	5	
<b>Total</b>	<b>1</b>	<b>17</b>	<b>5</b>	<b>4</b>	<b>8</b>	<b>14</b>	<b>6</b>	<b>12</b>	<b>13</b>	<b>9</b>	<b>16</b>	<b>6</b>	



PH Violence intrafamiliale (VIF)

		2000	2015	2016	2017	2018	2019	2020	2021	2022	2023	2024	2025
VIF: économique, envers des descendants	Trim 1	1						1	1		1		1
	Trim 2										1		
	Trim 3	2							1		1		
	Trim 4	2							1	1			
	<b>Total</b>	<b>5</b>						<b>1</b>	<b>3</b>	<b>1</b>	<b>3</b>		<b>1</b>
VIF: économique, envers d'autres membres	Trim 1	8	3	1	2	1	1	2	1	1	1	2	1
	Trim 2	11	1		1	1			4	1	3	1	1
	Trim 3	11		5	5	2	8	2	5	1	5	5	
	Trim 4	7	4		1	1	2		1	2	2		
	<b>Total</b>	<b>37</b>	<b>8</b>	<b>6</b>	<b>9</b>	<b>5</b>	<b>11</b>	<b>4</b>	<b>11</b>	<b>5</b>	<b>11</b>	<b>8</b>	<b>2</b>



PH Hormones et dopage

		2000	2015	2016	2017	2018	2019	2020	2021	2022	2023	2024	2025
Dopage humain	Trim 1						1						
	Trim 2		1				1		1				
	Trim 3		1		1								
	<b>Total</b>		<b>2</b>		<b>1</b>		<b>2</b>		<b>1</b>				
Engraissement illégal	Trim 2				1								
	Trim 4			1									
	<b>Total</b>			<b>1</b>	<b>1</b>								



PH Drogues

		2000	2015	2016	2017	2018	2019	2020	2021	2022	2023	2024	2025
Vente de cocaïne	Trim 1		1			1	2		4		2	2	1
	Trim 2		1	2	1	1	1	2	4		4		1
	Trim 3				3	1	2	1	1	5	1	1	
	Trim 4		4		2		1		1	1	2	1	
Total			6	2	6	3	6	3	10	6	9	4	2
Import-export de cocaïne	Trim 1											1	
	Trim 4				1								
Total					1							1	
Production de drogues synthétiques	Trim 1		1										
Total			1										
Import-export de drogues synthétiques	Trim 1											1	
	Trim 3							1					
Total								1				1	
Vente de drogues synthétiques	Trim 1		3									1	1
	Trim 2				1				1		2		
	Trim 3		1					1				1	
	Trim 4		1	2	1	2						1	
Total			5	2	2	2		1	1		2	3	1
Production de cannabis (culture)	Trim 1			1	1			2			1		
	Trim 2				2	1							
	Trim 3		2	1	5					1			
	Trim 4								1	1			
Total			2	2	8	1		2	1	2	1		



PH Drogues

		2000	2015	2016	2017	2018	2019	2020	2021	2022	2023	2024	2025
Vente de cannabis en grande quantité	Trim 1				1	1	1						
	Trim 3			1									
	<b>Total</b>			<b>1</b>	<b>1</b>	<b>1</b>	<b>1</b>						
Import-export d'héroïne	Trim 1							1					
	<b>Total</b>							<b>1</b>					
Vente-traffic d'héroïne	Trim 1		2	5				3	2				
	Trim 2		1	1				1			1		
	Trim 3		1		1	1		1			1		
	Trim 4			1		1				4			
	<b>Total</b>		<b>4</b>	<b>7</b>	<b>1</b>	<b>2</b>		<b>5</b>	<b>2</b>	<b>4</b>	<b>2</b>		



PH Trafic d'armes

		2000	2015	2016	2017	2018	2019	2020	2021	2022	2023	2024	2025
Commerce et production d'arme à feu et mun.	Trim 1				1							1	1
	Trim 2		1	1	1			1	2				
	Trim 3		1					1	2				
	Trim 4			1		1						2	
Total			2	2	2	1		2	4			3	1
Commerce et production d'arme non à feu	Trim 4	1											
Total		1											



PH Traite des êtres humains

		2000	2015	2016	2017	2018	2019	2020	2021	2022	2023	2024	2025
TEH - exploitation économique	Trim 1								1				
	Trim 2			1									
	Trim 4					1							
	<b>Total</b>			<b>1</b>		<b>1</b>		<b>1</b>					
TEH - exploitation sexuelle	Trim 1			3		1					2	1	
	Trim 2			1	2						1	1	1
	Trim 3			1								1	
	Trim 4	1	1					2			1		
<b>Total</b>	<b>1</b>	<b>1</b>	<b>4</b>	<b>4</b>	<b>2</b>	<b>1</b>		<b>2</b>		<b>4</b>	<b>3</b>	<b>1</b>	



PH Violence dans l'espace public

		2000	2015	2016	2017	2018	2019	2020	2021	2022	2023	2024	2025
Violence physique (transport public)	Trim 1	1	1	2		3	3			2		1	
	Trim 2	1		3	2	2	1	2	1	2			1
	Trim 3			1	1	3		1		1	1	2	
	Trim 4	2	2	2	3	1	1		2	3	3		
	<b>Total</b>	<b>4</b>	<b>3</b>	<b>8</b>	<b>6</b>	<b>9</b>	<b>5</b>	<b>3</b>	<b>3</b>	<b>8</b>	<b>4</b>	<b>3</b>	<b>1</b>
Violence physique (voie publique)	Trim 1	17	12	19	12	16	25	14	20	14	16	15	10
	Trim 2	24	25	29	23	35	30	25	31	24	28	18	20
	Trim 3	28	34	30	31	34	30	33	22	36	45	32	
	Trim 4	21	17	20	29	18	14	19	19	18	24	19	
	<b>Total</b>	<b>90</b>	<b>88</b>	<b>98</b>	<b>95</b>	<b>103</b>	<b>99</b>	<b>91</b>	<b>92</b>	<b>92</b>	<b>113</b>	<b>84</b>	<b>30</b>
Violence physique (autre endroit public)	Trim 1	4	1	1	1	1	1			1			
	Trim 2	3	2	1	1	3	3	1	1			2	
	Trim 3	6	4	3		2		2			1	2	
	Trim 4	3	1	2	2		3	1	2	1	2	3	
	<b>Total</b>	<b>16</b>	<b>8</b>	<b>7</b>	<b>4</b>	<b>6</b>	<b>7</b>	<b>4</b>	<b>3</b>	<b>2</b>	<b>3</b>	<b>7</b>	
Violence physique (endroit accessible au public)	Trim 1	17	12	5	3	3	9	6	3	4	8	7	3
	Trim 2	15	14	13	5	5	12	4	4	10	9	6	4
	Trim 3	17	5	5	4	6	9	12	7	10	7	10	
	Trim 4	11	8	8	4	6	1	2	9	6	7	5	
	<b>Total</b>	<b>60</b>	<b>39</b>	<b>31</b>	<b>16</b>	<b>20</b>	<b>31</b>	<b>24</b>	<b>23</b>	<b>30</b>	<b>31</b>	<b>28</b>	<b>7</b>
Violence sexuelle (transport public)	Trim 1			1		1							
	Trim 2					1			1				
	Trim 3								1				
	Trim 4				1	1			1				
	<b>Total</b>			<b>1</b>	<b>1</b>	<b>3</b>			<b>3</b>				



PH Violence dans l'espace public

		2000	2015	2016	2017	2018	2019	2020	2021	2022	2023	2024	2025
Violence sexuelle (voie publique)	Trim 1	2	1			5	2						1
	Trim 2	2	1	2	2	2	1	3		3	3	2	
	Trim 3	1	1	2	2	4	1			2	1	2	
	Trim 4		2	3	3	4		1		1	3	2	
	<b>Total</b>	<b>5</b>	<b>5</b>	<b>7</b>	<b>7</b>	<b>15</b>	<b>4</b>	<b>4</b>			<b>6</b>	<b>7</b>	<b>6</b>
Violence sexuelle (autre endroit public)	Trim 2				1		1			1		1	
	Trim 3			1		1			1			1	
	<b>Total</b>			<b>1</b>	<b>1</b>	<b>1</b>	<b>1</b>		<b>1</b>	<b>1</b>		<b>2</b>	
Violence sexuelle (endroit accessible au public)	Trim 1		2	3	2	1		3		1	1	1	
	Trim 2	1	2		2	1	1			1	1		2
	Trim 3	3	2		1	2		1	1	3	2	2	
	Trim 4	1	1					3	3		1		
	<b>Total</b>	<b>5</b>	<b>7</b>	<b>3</b>	<b>5</b>	<b>4</b>	<b>1</b>	<b>7</b>	<b>4</b>	<b>5</b>	<b>5</b>	<b>3</b>	<b>2</b>
Violence psychique (transport public)	Trim 1		7		3				2	1		1	1
	Trim 2			1	1	1			1	1	1	1	
	Trim 3	1		1				1		2		1	
	Trim 4	6	2	2		2	2		2	2	3	2	
	<b>Total</b>	<b>7</b>	<b>9</b>	<b>4</b>	<b>4</b>	<b>3</b>	<b>2</b>	<b>1</b>	<b>5</b>	<b>6</b>	<b>4</b>	<b>5</b>	<b>1</b>
Violence psychique (voie publique)	Trim 1	13	24	23	7	18	20	19	20	16	16	21	20
	Trim 2	21	33	22	24	27	35	23	23	23	20	31	15
	Trim 3	22	32	24	21	34	32	30	30	26	20	29	
	Trim 4	13	29	18	22	19	13	20	15	9	14	9	
	<b>Total</b>	<b>69</b>	<b>118</b>	<b>87</b>	<b>74</b>	<b>98</b>	<b>100</b>	<b>92</b>	<b>88</b>	<b>74</b>	<b>70</b>	<b>90</b>	<b>35</b>



PH Violence dans l'espace public

		2000	2015	2016	2017	2018	2019	2020	2021	2022	2023	2024	2025
Violence psychique (autre endroit public)	Trim 1	5	1	2	1	3		3		4	2	3	
	Trim 2	5	7	1		3	2	5	3	2	1		1
	Trim 3	3	3		2	2	3	4	2	2	2		
	Trim 4	3			3	1	1	3	1	2	1	1	
	<b>Total</b>	<b>16</b>	<b>11</b>	<b>3</b>	<b>6</b>	<b>9</b>	<b>6</b>	<b>15</b>	<b>6</b>	<b>10</b>	<b>6</b>	<b>4</b>	<b>1</b>
Violence psychique (endroit accessible au public)	Trim 1	17	15	6	5	6	5	7	4	7	5	8	2
	Trim 2	21	8	8	8	8	9	6	5	8	6	8	3
	Trim 3	15	12	12	6	9	7	13	8	9	8	3	
	Trim 4	6	6	5	9	6	4	3	7	9	7	7	
	<b>Total</b>	<b>59</b>	<b>41</b>	<b>31</b>	<b>28</b>	<b>29</b>	<b>25</b>	<b>29</b>	<b>24</b>	<b>33</b>	<b>26</b>	<b>26</b>	<b>5</b>
Vol à main armée (transport public)	Trim 1	1											1
<b>Total</b>	<b>1</b>												<b>1</b>
Vol à main armée (voie publique)	Trim 1	1					1		1		1		
	Trim 3	1							2				
	Trim 4	1	1				1						
	<b>Total</b>	<b>3</b>	<b>1</b>				<b>2</b>		<b>3</b>		<b>1</b>		
Vol à main armée (autre endroit public)	Trim 3	1					1						
	Trim 4	1											
	<b>Total</b>	<b>2</b>					<b>1</b>						
Vol à main armée (endroit accessible au public)	Trim 1	2			2		1	1					1
	Trim 2	1			1			1		1		1	
	Trim 3	2	1							1			
	Trim 4	1	1	1		1		1	1		1		
	<b>Total</b>	<b>6</b>	<b>2</b>	<b>1</b>	<b>3</b>	<b>1</b>	<b>1</b>	<b>3</b>	<b>1</b>	<b>2</b>	<b>1</b>	<b>1</b>	<b>1</b>



PH Violence dans l'espace public

		2000	2015	2016	2017	2018	2019	2020	2021	2022	2023	2024	2025
Vol avec violence sans arme (transport public)	Trim 1			1									
	Trim 2	1				1				1			
	Trim 3	3											
	Trim 4	1		2				1	1	1			
<b>Total</b>		<b>5</b>		<b>3</b>		<b>1</b>		<b>1</b>	<b>1</b>	<b>2</b>			
Vol avec violence sans arme (voie publique)	Trim 1	1	1	2	1	2	4	4	1	2	2	1	1
	Trim 2	1	3	1	1	5		2	2	1			2
	Trim 3	1	3	2	2	5	2	4	3	3	3	4	
	Trim 4	3	3	3	2	3		1	1				
<b>Total</b>		<b>6</b>	<b>10</b>	<b>8</b>	<b>6</b>	<b>15</b>	<b>6</b>	<b>11</b>	<b>7</b>	<b>6</b>	<b>5</b>	<b>5</b>	<b>3</b>
Vol avec violence sans arme (autre endroit public)	Trim 1			1									
	Trim 3		1	2									
	Trim 4							1					
<b>Total</b>			<b>1</b>	<b>3</b>				<b>1</b>					
Vol avec violence sans arme (endr. acces. au pub.)	Trim 1	2	5		1	1			1	1	1		
	Trim 2	2			1	2	1	1			2		
	Trim 3	5	1	2	1			3		1		1	
	Trim 4			2	1	1	1						
<b>Total</b>		<b>9</b>	<b>6</b>	<b>4</b>	<b>4</b>	<b>4</b>	<b>2</b>	<b>4</b>	<b>1</b>	<b>2</b>	<b>3</b>	<b>1</b>	



PH Autre

		2000	2015	2016	2017	2018	2019	2020	2021	2022	2023	2024	2025
Faux policiers	Trim 1				1	1					1	1	
	Trim 2						1						
	Trim 3								1		1		
	Trim 4		1									1	
	<b>Total</b>		<b>1</b>		<b>1</b>	<b>1</b>	<b>1</b>			<b>1</b>		<b>2</b>	<b>2</b>
Terrorisme, extrémisme et radicalisme	Trim 1											1	
	Trim 2							1					
	Trim 3			1	1								
	Trim 4					1	1						
	<b>Total</b>			<b>1</b>	<b>1</b>	<b>1</b>	<b>1</b>	<b>1</b>	<b>1</b>				<b>1</b>
Cyberharcèlement	Trim 1	1	11	7	6	9	5	7		1	2	7	2
	Trim 2	3	11	1	2	6	5	8	3	4	5	10	5
	Trim 3	1	11	3	8	7	6	9		3	2	5	
	Trim 4	1	7	1	3	11	10	1	2	2	3	9	
	<b>Total</b>	<b>6</b>	<b>40</b>	<b>12</b>	<b>19</b>	<b>33</b>	<b>26</b>	<b>25</b>	<b>5</b>	<b>10</b>	<b>12</b>	<b>31</b>	<b>7</b>
Fraude à l'identité	Trim 1	3	7	10	3	8	2	3	7	8	5	10	7
	Trim 2	5	2	5	7	6	8	7	7	4	6	7	9
	Trim 3		5	6	6	1	4	7	10	6	5	5	
	Trim 4	2	1	2	5	2	2	4	10	5	14	7	
	<b>Total</b>	<b>10</b>	<b>15</b>	<b>23</b>	<b>21</b>	<b>17</b>	<b>16</b>	<b>21</b>	<b>34</b>	<b>23</b>	<b>30</b>	<b>29</b>	<b>16</b>



**ZONE HAUTE-MEUSE**

**2024**

**FC Vol moyen de transport**

	Fév	Mar	Avr	Mai	Juin	Juil	Août	Sep	Oct	Nov	Total
Vol de voiture	1	3	2	1		1	1	3	1	3	16
Vol de moto								1		1	2
Vol de vélomoteur	1					1				1	3
Vol de vélo			1		4	3	4	1	1	2	16

**FC Cambriolage**

	Jan	Fév	Mar	Avr	Mai	Juin	Juil	Août	Sep	Oct	Nov	Déc	Total
Cambriolage dans habitation	13	8	3	10	2	6	6	2	5	4	25	14	98
Cambriolage ds entreprise ou commerce	1	1			1	3	1	5			1	1	14
Cambriolage ds service public ou bâtiment administ					1	1		2		1	2	1	8
Cambriolage dans bâtiment (total)	14	9	3	10	4	10	7	9	5	5	28	16	120



**FC Vol autre**

	Jan	Fév	Mar	Avr	Mai	Juin	Juil	Août	Sep	Oct	Nov	Déc	Total
Vol à main armée				1									1
Vol avec violence sans arme	2			1			3	4		1		1	12
Vol dans ou sur un véhicule	3	5	3	11	3	9	4	8	11	9	8	2	76
Vol d'armes et explosifs	1							1			1		3
Arrachage de sac à main	1												1
Vol à l'arraché	1							3					4
Vol à la tire					1		4	4	1	1		1	12
Vol à l'étalage	5	6	5	5	2	2	3	2	6	5	10	7	58
Vol par ruse				2					1		2	1	6
Vol de métaux			1	1			1			1			4
Vol sur les chantiers			2			1			1	1		1	6
Home-invasion								1					1
Vol d'animaux								1					1
Vol de cargaison					1								1

**Criminalité ICT**

	Jan	Mar	Mai	Juin	Juil	Août	Sep	Oct	Nov	Déc	Total
Fraude de cartes de paiements	2	1	1	2	1	3	8	2	2	2	24
Phishing			3		1						4

**FC Autre**

	Jan	Fév	Mar	Avr	Mai	Juin	Juil	Août	Sep	Oct	Nov	Déc	Total
Violence contre les métiers d'intérêt général	2	1					1	1			2	1	8
Viol collectif		1											1
Graffiti		3			1	2							6
Dégradation de voiture	8	9	5	7	4	6	14	14	8	14	5	7	101
Rixe au couteau												1	1



### PH Violence intrafamiliale (VIF)

	Jan	Fév	Mar	Avr	Mai	Juin	Juil	Août	Sep	Oct	Nov	Déc	Total
VIF: physique, dans le couple	5	12	8	12	7	9	5	7	8	13	7	8	101
VIF: physique, envers des descendants	1	3		1	2		5	1	2	2	1	2	20
VIF: physique, envers d'autres membres	3		1	2			2	1	2	3	1		15
VIF: sexuelle, dans le couple			1					1					2
VIF: sexuelle, envers d'autres membres											1		1
VIF: psychique, dans le couple	5	6	9	4	6	13	7	11	17	9	5	16	108
VIF: psychique, envers des descendants	1	4	1				2						8
VIF: psychique, envers d'autres membres		2		1					2			1	6
VIF: économique, dans le couple		3		1		3	1		3	2	1	2	16
VIF: économique, envers d'autres membres	1	1			1		1		4				8

### PH Drogues

	Jan	Fév	Mar	Août	Oct	Total
Vente de cocaïne	1		1	1	1	4
Import-export de cocaïne		1				1
Import-export de drogues synthétiques		1				1
Vente de drogues synthétiques	1			1	1	3

### PH Trafic d'armes

	Mar	Déc	Total
Commerce et production d'arme à feu et mun.	1	2	3

### PH Traite des êtres humains

	Fév	Avr	Juil	Total
TEH - exploitation sexuelle	1	1	1	3



**PH Violence dans l'espace public**

	Jan	Fév	Mar	Avr	Mai	Juin	Juil	Août	Sep	Oct	Nov	Déc	Total
Violence physique (transport public)			1						2				3
Violence physique (voie publique)	7	2	6	6	5	7	7	15	10	5	6	8	84
Violence physique (autre endroit public)						2		2			3		7
Violence physique (endroit accessible au public)		3	4	4	1	1	3	4	3		3	2	28
Violence sexuelle (voie publique)					1	1	2				1	1	6
Violence sexuelle (autre endroit public)						1	1						2
Violence sexuelle (endroit accessible au public)		1						2					3
Violence psychique (transport public)		1			1				1	1	1		5
Violence psychique (voie publique)	6	6	9	6	9	16	11	12	6	4	2	3	90
Violence psychique (autre endroit public)			3								1		4
Violence psychique (endroit accessible au public)	3	3	2	3	1	4		1	2	3	3	1	26
Vol à main armée (endroit accessible au public)				1									1
Vol avec violence sans arme (voie publique)	1						2	2					5
Vol avec violence sans arme (endr. acces. au pub.)								1					1

**PH Autre**

	Jan	Fév	Mar	Avr	Mai	Juin	Juil	Août	Sep	Oct	Nov	Déc	Total
Faux policiers			1								1		2
Terrorisme, extrémisme et radicalisme		1											1
Cyberharcèlement	3	1	3	2	2	6	1	2	2	6	1	2	31
Fraude à l'identité	1	5	4	5	2		1	2	2	1	4	2	29



2025

**FC Vol moyen de transport**

	Jan	Fév	Mar	Avr	Mai	Juin	Total
Vol de voiture		1	1	1	1	1	5
Vol dans les garages				1			1
Vol de vélomoteur	1						1
Vol de vélo	1	3	2		2	1	9

**FC Cambriolage**

	Jan	Fév	Mar	Avr	Mai	Juin	Total
Cambriolage dans habitation	10	7	5	1	8	12	43
Cambriolage ds entreprise ou commerce		2	1	5	1	1	10
Cambriolage ds service public ou bâtiment administ				1			1
Cambriolage dans bâtiment (total)	10	9	6	7	9	13	54

**FC Vol autre**

	Jan	Fév	Mar	Avr	Mai	Juin	Total
Vol à main armée		1	1				2
Vol avec violence sans arme		4			3		7
Vol dans ou sur un véhicule	7	3	8	7	6	10	41
Vol d'armes et explosifs	1		1		1		3
Vol à l'arraché		1			2	1	4
Vol à la tire		1	1		2	3	7
Vol à l'étalage	2	3	6	9	7	2	29
Vol de métaux				1		1	2
Vol sur les chantiers	2	1			1	1	5
Vol d'animaux					1		1
Vol de cargaison						1	1



### Criminalité ICT

	Fév	Avr	Mai	Juin	Total
Fraude de cartes de paiements	1	1	2		4
Phishing				1	1
Skimming			1		1

### FC Autre

	Jan	Fév	Mar	Avr	Mai	Juin	Total
Violence contre les métiers d'intérêt général		1			1	1	3
Graffiti		1		1		1	3
Dégradation de voiture	7	6	11	7	11	9	51
Rixe au couteau						1	1

### PH Violence intrafamiliale (VIF)

	Jan	Fév	Mar	Avr	Mai	Juin	Total
VIF: physique, dans le couple	3	4	5	6	4	5	27
VIF: physique, envers des descendants	1	2	1		3	1	8
VIF: physique, envers d'autres membres	1	2	2		1	2	8
VIF: psychique, dans le couple	9	11	7	2	8	8	45
VIF: psychique, envers des descendants	3	1	1			1	6
VIF: psychique, envers d'autres membres	1	1	1		1	2	6
VIF: économique, dans le couple	3		1		2		6
VIF: économique, envers des descendants	1						1
VIF: économique, envers d'autres membres			1	1			2

### PH Drogues

	Jan	Fév	Mai	Total
Vente de cocaïne	1		1	2
Vente de drogues synthétiques		1		1



**PH Trafic d'armes**

	Mar	Total
Commerce et production d'arme à feu et mun.	1	1

**PH Traite des êtres humains**

	Avr	Total
TEH - exploitation sexuelle	1	1

**PH Violence dans l'espace public**

	Jan	Fév	Mar	Avr	Mai	Juin	Total
Violence physique (transport public)					1		1
Violence physique (voie publique)	2	2	6	6	6	8	30
Violence physique (endroit accessible au public)		1	2	1	1	2	7
Violence sexuelle (voie publique)		1					1
Violence sexuelle (endroit accessible au public)					1	1	2
Violence psychique (transport public)	1						1
Violence psychique (voie publique)	5	7	8	4	4	7	35
Violence psychique (autre endroit public)				1			1
Violence psychique (endroit accessible au public)	1	1		2		1	5
Vol à main armée (transport public)			1				1
Vol à main armée (endroit accessible au public)		1					1
Vol avec violence sans arme (voie publique)		1			2		3

**PH Autre**

	Jan	Fév	Mar	Avr	Mai	Juin	Total
Cyberharcèlement		2			2	3	7
Fraude à l'identité	1	3	3	3	2	4	16

# ***STATISTIQUES POLICIERES DE CRIMINALITE***

---

***LIEU DE PERPETRATION: ZONE DE POLICE***

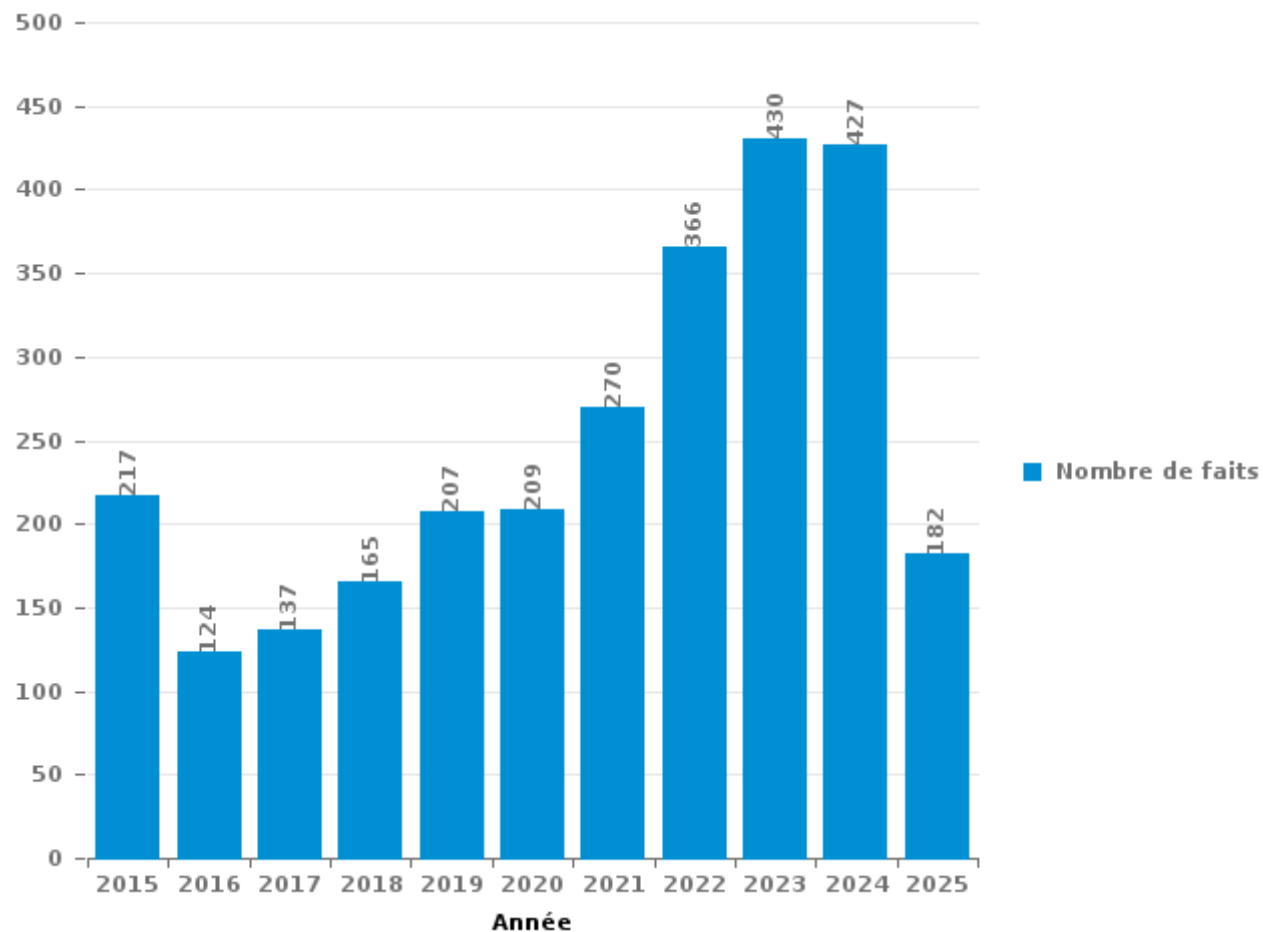
**ZONE HAUTE-MEUSE**

***PARTIE III : ICT***



## **ZONE HAUTE-MEUSE**

Nombre total de délits avec un élément ICT/online, depuis 2015





Criminalité ICT/online au sens strict

Infractions (exhaustif)

	2015	2016	2017	2018	2019	2020	2021	2022	2023	2024	2025
Code pénal social: Infr. contre foi publique en droit pénal social: Faux en informatique	1										
Criminalité informatique: Faux en informatique:	3	1	2	1	2	4	4	5	2	4	2
Criminalité informatique: Fraude informatique:	128	70	58	36	72	70	70	102	145	120	44
Criminalité informatique: Hacking:	4	3	4	5	6	3	6	6	9	5	2
Criminalité informatique: Sabotage:	3		2	3					3		
Infr. contre autres valeurs morales et sentiments: Violation de communication par particulier:	1									2	
<b>Total:</b>	<b>140</b>	<b>74</b>	<b>66</b>	<b>45</b>	<b>80</b>	<b>77</b>	<b>80</b>	<b>113</b>	<b>159</b>	<b>131</b>	<b>48</b>

Figures criminelles (à considérer spécifiquement – ne pas additionner avec d'autres éléments – risque de double comptage!)

	2015	2016	2017	2018	2019	2020	2021	2022	2023	2024	2025
Fraude de cartes de paiements	112	47	34	17	24	25	26	24	23	24	4
Phishing						2	2	4	5	4	1
Ransomware			1		1						
Shouldersurfing			1								
Skimming									1		1



## Criminalité ICT/online au sens large

Infractions (uniquement si code-fait existe)

	2015	2016	2017	2018	2019	2020	2021	2022	2023	2024	2025
Armes et explosifs: Autre: Vente par correspondance/internet d'arme à feu	1										
Fraude: Escroquerie: Fraude par internet	36	38	44	81	92	98	165	221	240	240	112
Infr. contre autres valeurs morales et sentiments: Cyberlokkig (leurre de mineur par ICT):						1		1			
Infr. contre les moeurs: Grooming (contact par ICT avec mineur < 16 ans):					1			1			
Infr. contre les moeurs: Pornographie enfantine: Accès pornographie enfantine via technologie			1								
Infr. contre les moeurs: Voyeurisme: Diffusion enregistrement nudité ou intimité					5	3	4	3			
<b>Total:</b>	<b>37</b>	<b>38</b>	<b>45</b>	<b>81</b>	<b>98</b>	<b>102</b>	<b>169</b>	<b>226</b>	<b>240</b>	<b>240</b>	<b>112</b>

Figures criminelles (à considérer spécifiquement – ne pas additionner avec d'autres éléments – risque de double comptage!)

	2015	2016	2017	2018	2019	2020	2021	2022	2023	2024	2025
Cyberharcèlement	40	12	19	33	26	25	5	10	12	31	7

# ***STATISTIQUES POLICIERES DE CRIMINALITE***

---

***LIEU DE PERPETRATION: ZONE DE POLICE***

**ZONE HAUTE-MEUSE**

***PARTIE IV : DESTINATION LIEU***



**ZONE HAUTE-MEUSE**

**Vol et extorsion**

	2000	2015	2016	2017	2018	2019	2020	2021	2022	2023	2024	2025
Habitation: maison	268	240	217	141	148	149	111	117	99	106	103	44
Voie publique	257	150	106	117	141	126	92	96	120	111	83	43
Magasin	128	105	106	78	102	86	76	67	76	61	78	32
Habitation: autre	90	41	63	44	43	31	29	20	29	24	15	4
Habitation: appartement	34	46	55	27	40	30	40	27	20	28	23	7
Parking	55	47	40	38	35	21	20	11	16	20	17	14
Horeca	74	28	36	22	39	18	16	13	23	20	20	8
Habitation: dépendances	19	53	27	21	23	28	20	13	25	38	25	9
Inconnue	29	26	21	24	24	29	21	19	27	24	36	13
Habitation: non précisée	4	29	36	18	21	25	14	14	17	24	9	11
Culture et loisirs	66	17	15	20	13	10	6	9	15	18	12	1
Habitation: allée	22	29	26	18	20	10	20	12	8	14	12	8
Hôpital	71	18	17	17	19	11	7	16	8	3	10	1
Institution d'enseignement	57	23	20	16	7	11	3	2	8	12	8	3
Terrain	30	22	11	13	7	13	5	13	10	15	7	5
Service public	26	13	13	10	7	10	11	3	8	7	5	2
Station de bus / métro et gare de chemin de fer	28	3	6	6	11	10	3	9	9	9	12	4
Entreprise	27	14	5	11	4	3	7	5	10	7	4	3
Habitation: garage	4	12	7	7	11	10	11	3	6	11	2	5
Chantier	19	7	9	11	3	4	4	5	13	4	4	5
Autre	4	16	14	9	8	8	5	2	2	7	6	1
Moyen de transport: voiture	5	9	4	3	7	9	10	7	6	6	4	2
Moyen de transport: autre	1	5		2	4	6	5	11	6	10	4	
Edifice religieux / lieu du culte	8	9	6	4	3	6	5	5		5	2	
Station essence	6	6	4	1	4	1	3	4	9	5	4	5
Banque / institution financière	3	7	8	15	1	6	3	1		3		
Infrastructure sportive	4	5	3	6	3	2	4	3	4	6	6	1
Stade	10	10	7	2		2		1	1		1	
Bâtiment administratif	6	4	2		2	3	3	1	1	3	4	1
Cimetière	2	4	3	5		3	5	2	3	3		
Maison de repos	5	3	1	1	2		2	2	1	6	6	
Eaux intérieures et maritimes	6	7	4	2	1	1		3	2	1		1
Médecin / dentiste / pharmacien	3	5	1	4		6	1	3	1	2	1	
Moyen de transport: train / tram / métro	4	2	2	3	2		1	2	2	4	3	1
Service	6	2	2	3	5			2	1	2	2	1
Moyen de transport: camion		1	2	3	2	2	3	3	2	2		
Moyen de transport: autobus / autocar		2	2	1	3			2	1	1	3	1
Aéroport		2	2	1								
Installation militaire	3	1										
Arrêt de bus / tram							1			1		
Maison de débauche		1										
<b>Total</b>	<b>1.384</b>	<b>1.024</b>	<b>903</b>	<b>724</b>	<b>765</b>	<b>690</b>	<b>566</b>	<b>529</b>	<b>589</b>	<b>623</b>	<b>531</b>	<b>236</b>

FPF/DGR/DRI/BIPOL - Statistiques policières de criminalité (date de clôture: 31/10/2025)

Les données pour les années 2001 jusqu'à 2014 ne sont plus publiées mais restent disponibles sur demande auprès du service BIPOL.

Les données pour 2025 ne concernent que le 1er semestre.



**ZONE HAUTE-MEUSE**

**Dégradation de la propriété**

	2000	2015	2016	2017	2018	2019	2020	2021	2022	2023	2024	2025
Voie publique	113	135	120	126	132	109	75	83	89	88	84	37
Habitation: résidence principale	116	86	74	56	68	74	66	84	67	61	72	28
Parking	25	32	20	31	21	24	15	18	18	19	13	11
Terrain	23	10	14	13	7	17	9	4	12	9	5	2
Habitation: non précisée	4	13	12	8	10	18	7	8	15	14	8	4
Habitation: allée	12	11	9	13	9	8	11	12	7	6	6	7
Habitation: résidence secondaire	13	26	11	8	5	7	12	4	5	10	4	1
Horeca	20	15	6	3	4	2	3		4	7	3	1
Habitation: jardin	14	5	7	5	6	6	7	4	3	5	2	2
Culture et loisirs	15	4	2	7	2	5	2	2	5	8	4	3
Habitation: dépendances	11	2	3	3	4	6	4	6	7	6	3	2
Service public	10	4	2	7	2	2	6	4	5	3	2	3
Magasin	6		3	5	1	3	2	2	6	6	6	4
Inconnue		3	3	3	2	2	3	5	6	6	3	4
Institution d'enseignement	7	7	1	5	3	3	3	1	3	1	4	
Moyen de transport: autre	1	3	1	2	1	2	2	4	5	4	1	1
Moyen de transport: voiture	1	2	1	1	1	1	6	5	1	1	4	
Autre		1	5	1		2	5	2	1	5	1	
Bureau de police	9	1	1	1	2	1	1	3	1	1	1	1
Hôpital	4	1	1		1	3		2	5		3	3
Habitation: garage		1	1		4	9	4	1	1		1	
Entreprise	5	2	3	1	1	1		2	3	1	2	
Chantier	6					2	2		4		3	1
Station de bus / métro et gare de chemin de fer	5	1		1	1	2	2		3	1	1	
Cimetière	1	1		3	3	2	1	2		2	1	
Infrastructure sportive	1	2	3	2	4	2			2			
Edifice religieux / lieu du culte	1	2	2	2	1	1	1		1	3		
Bâtiment administratif			1		2	1			2	2	2	1
Banque / institution financière	2		5	1								
Station essence				1		1			2	3		
Eaux intérieures et maritimes	1							1	1	1	1	
Service	1	1			1	1			1			
Maison de repos						1	1				1	
Stade		2										1
Arrêt de bus / tram				1								
Médecin / dentiste / pharmacien					1							
<b>Total</b>	<b>427</b>	<b>373</b>	<b>311</b>	<b>310</b>	<b>299</b>	<b>318</b>	<b>250</b>	<b>259</b>	<b>285</b>	<b>273</b>	<b>241</b>	<b>117</b>

FPF/DGR/DRI/BIPOL - Statistiques policières de criminalité (date de clôture: 31/10/2025)

Les données pour les années 2001 jusqu'à 2014 ne sont plus publiées mais restent disponibles sur demande auprès du service BIPOL.

Les données pour 2025 ne concernent que le 1er semestre.



**ZONE HAUTE-MEUSE**

**Infractions contre l'intégrité physique**

	2000	2015	2016	2017	2018	2019	2020	2021	2022	2023	2024	2025
Habitation	127	139	122	135	134	151	164	157	123	127	145	47
Voie publique	88	104	114	104	111	114	102	104	108	129	95	34
Service public	6	7	5	5	14	12	11	5	10	6	11	3
Institution d'enseignement	15	12	6	3	7	8	8	5	7	14	8	1
Horeca	22	16	11	4	4	8	2	7	1	5	7	2
Culture et loisirs	18	9	7	6	6	6	8	1	9	5	3	1
Inconnue	3	1	4	3	4	5	8	16	7	7	13	2
Habitation: allée	8	2	7	6	7	4	8	9	1	5		1
Parking	5	4	4	3	4	4	4	3	6	6	6	2
Hôpital	5	3	5	2	2	3	3	4	5	4	6	1
Station de bus / métro et gare de chemin de fer	2	2	6	3	9	4	2	3	6	3	1	2
Terrain		5	3	5	4	4	2	2	1	8	6	2
Magasin	3	1	1	2	3	1	1	4	5	2	3	
Habitation: jardin	2	1	5		1	4	3	1	1	1	5	1
Infrastructure sportive		1			2	3	1	1		3	5	
Autre			1	1			3	3	2	2	2	1
Moyen de transport: autre		2	1	1		1	4	3	1	2		
Maison de repos			2	1	1	1		1	1	2	1	
Entreprise	1		1		1		2		2	1		
Moyen de transport: autobus / autocar			2	3		1				1	1	
Eaux intérieures et maritimes	1	2			1							3
Service				1				1	1	2	1	
Station essence						1			3	1		
Bureau de police	2	1	1									
Stade			1			3						
Bâtiment administratif	1		1	1								
Aéroport		1	1									
Moyen de transport: train / tram / métro							1		1			
Arrêt de bus / tram											1	
Edifice religieux / lieu du culte										1		
Installation militaire						1						
Maison de débauche				1								
<b>Total</b>	<b>309</b>	<b>313</b>	<b>311</b>	<b>290</b>	<b>315</b>	<b>339</b>	<b>337</b>	<b>330</b>	<b>301</b>	<b>337</b>	<b>323</b>	<b>100</b>

FPF/DGR/DRI/BIPOL - Statistiques policières de criminalité (date de clôture: 31/10/2025)  
 Les données pour les années 2001 jusqu'à 2014 ne sont plus publiées mais restent disponibles sur demande auprès du service BIPOL.  
 Les données pour 2025 ne concernent que le 1er semestre.

# ***STATISTIQUES POLICIERES DE CRIMINALITE***

---

*LIEU DE PERPETRATION: ZONE DE POLICE*

**ZONE HAUTE-MEUSE**

***PARTIE V : ZONE DE POLICE vs. TYPOLOGIE***



### Typologie de la zone: Catégorie 4

Zone de police
BERLAAR - NIJLEN
BODUKAP
BUGGENHOUT - LEBBEKE
CENTRE ARDENNE
CONDROZ-FAMENNE
FAGNES
GERAARDSBERGEN - LIERDE
GRENSLEIE
HERKO
HERMETON ET HEURE
HESBAYE
HESBAYE OUEST
LA MAZERINE
MIDOW
MIRA
ORNEAU-MEHAIGNE
OTTIGNIES - LOUVAIN-LA-NEUVE
POL AMOW
POLDER
POLICE DES HAUTS-PAYS



## CRIMINALITE ENREGISTREE : ZONE DE POLICE vs TYPOLOGIE

POLITIEZONE ARRO IEPER
POLITIEZONE BRT
POLITIEZONE HEIST
POLITIEZONE K-L-M
POLITIEZONE MAASLAND
POLITIEZONE NOORDERKEMPEN
POLITIEZONE RUPEL
POLITIEZONE SCHELDE - LEIE
POLITIEZONE SPOORKIN
POLITIEZONE TARL
POLITIEZONE WESER-GÖHL
PZ BERINGEN/HAM/TESSENDERLO
PZ BERLARE/ZELE
PZ BILZEN/HOESELT/RIEMST
PZ BLANKENBERGE/ZUIENKERKE
PZ BOORTMEERBEEK-HAACHT-KEERBERGEN
PZ DENDERLEEUV/HAALTERT
PZ DRUIVENSTREEK
PZ ERPE-MERE/LEDE
PZ GETEVALLEI
PZ HAMME/WAASMUNSTER
PZ HAMONT-ACHEL/PELT
PZ HEUSDEN-ZOLDER
PZ LANAKEN/MAASMECHELEN



## CRIMINALITE ENREGISTREE : ZONE DE POLICE vs TYPOLOGIE

PZ LOMMEL
PZ NINOVE
PZ SCHELDEWAAS
PZ VOER EN DIJLE
PZ WETTEREN LAARNE WICHELEN
SAMSOM
VOORKEMPEN
ZONE BASSE MEUSE
ZONE DE POLICE DES 3 VALLEES
ZONE DES ARCHES
ZONE HAUTE-MEUSE
ZONE OUEST BRABANT WALLON
ZOTTEGEM HERZELE StLHOUTEM
ZP BERNISSART/PERUWELZ
ZP BINCHE-ANDERLUES-LERMES
ZP HAUTE SENNE



## CRIMINALITE ENREGISTREE : ZONE DE POLICE vs TYPOLOGIE

### Typologie de la zone: Catégorie 4

Figure criminelle/phénomène	Niveau	% 2021 - 2022	% 2022 - 2023	% 2023 - 2024
Vol de voiture	ZONE DE POLICE	13,3%	17,6%	-20,0%
	TYPLOGIE	16,7%	2,7%	3,1%
Vol de moto	ZONE DE POLICE	-100,0%	/	0,0%
	TYPLOGIE	30,1%	-6,7%	0,0%
Carjacking	ZONE DE POLICE	-100,0%	/	/
	TYPLOGIE	-28,1%	60,9%	-18,9%
Homejacking	ZONE DE POLICE	/	/	/
	TYPLOGIE	0,0%	30,0%	23,1%
Vol dans les garages	ZONE DE POLICE	-50,0%	-100,0%	/
	TYPLOGIE	14,3%	-10,9%	-42,1%
Vol de vélomoteur	ZONE DE POLICE	250,0%	-14,3%	-50,0%
	TYPLOGIE	32,4%	14,2%	-5,6%
Vol de vélo	ZONE DE POLICE	28,6%	5,6%	-15,8%
	TYPLOGIE	16,2%	-2,6%	-15,3%
Cambriolage dans habitation	ZONE DE POLICE	-12,0%	-8,7%	4,3%
	TYPLOGIE	33,4%	-7,3%	6,6%
Cambriolage ds entreprise ou commerce	ZONE DE POLICE	85,7%	-11,5%	-39,1%
	TYPLOGIE	2,5%	2,2%	-10,3%
Cambriolage ds service public ou bâtiment administ	ZONE DE POLICE	50,0%	0,0%	-11,1%
	TYPLOGIE	-2,3%	5,7%	-1,8%
Vol au bélier	ZONE DE POLICE	/	/	/
	TYPLOGIE	0,0%	80,0%	55,6%



## CRIMINALITE ENREGISTREE : ZONE DE POLICE vs TYPOLOGIE

Figure criminelle/phénomène	Niveau	% 2021 - 2022	% 2022 - 2023	% 2023 - 2024
Cambriolage dans bâtiment (total)	ZONE DE POLICE	0,7%	-9,4%	-4,0%
	TYPOLOGIE	26,7%	-5,5%	3,9%
Vol à main armée	ZONE DE POLICE	-60,0%	50,0%	-66,7%
	TYPOLOGIE	4,1%	1,8%	-12,8%
Vol avec violence sans arme	ZONE DE POLICE	53,3%	-4,3%	-45,5%
	TYPOLOGIE	25,1%	3,0%	-0,3%
Vol dans ou sur un véhicule	ZONE DE POLICE	14,7%	14,0%	-22,4%
	TYPOLOGIE	5,9%	-1,8%	2,5%
Sacjacking dans une voiture	ZONE DE POLICE	/	/	/
	TYPOLOGIE	0,0%	-100,0%	/
Vol d'armes et explosifs	ZONE DE POLICE	-16,7%	40,0%	-57,1%
	TYPOLOGIE	0,0%	4,0%	8,7%
Steaming	ZONE DE POLICE	/	/	/
	TYPOLOGIE	42,9%	-30,0%	0,0%
Arrachage de sac à main	ZONE DE POLICE	/	0,0%	0,0%
	TYPOLOGIE	106,7%	-16,1%	-19,2%
Vol à l'arraché	ZONE DE POLICE	0,0%	-25,0%	33,3%
	TYPOLOGIE	87,3%	-28,7%	5,7%
Vol à la tire	ZONE DE POLICE	-12,5%	14,3%	-25,0%
	TYPOLOGIE	65,5%	-7,5%	-20,6%
Vol à l'étalage	ZONE DE POLICE	43,2%	-24,5%	45,0%
	TYPOLOGIE	23,2%	4,6%	2,9%
Vol par ruse	ZONE DE POLICE	40,0%	14,3%	-25,0%
	TYPOLOGIE	14,8%	0,4%	-12,1%



## CRIMINALITE ENREGISTREE : ZONE DE POLICE vs TYPOLOGIE

Figure criminelle/phénomène	Niveau	% 2021 - 2022	% 2022 - 2023	% 2023 - 2024
Vol de métaux	ZONE DE POLICE	0,0%	-60,0%	100,0%
	TYPLOGIE	62,3%	-20,0%	-1,3%
Vol sur les chantiers	ZONE DE POLICE	133,3%	-71,4%	50,0%
	TYPLOGIE	28,4%	-14,9%	-19,9%
Home-invasion	ZONE DE POLICE	/	/	/
	TYPLOGIE	-12,5%	-14,3%	58,3%
Vol d'animaux	ZONE DE POLICE	/	40,0%	-85,7%
	TYPLOGIE	-10,3%	16,4%	-2,1%
Vol de cargaison	ZONE DE POLICE	0,0%	-100,0%	/
	TYPLOGIE	12,7%	26,8%	18,7%
Fraude de cartes de paiements	ZONE DE POLICE	-7,7%	-4,2%	4,3%
	TYPLOGIE	46,8%	-4,2%	-0,1%
Phishing	ZONE DE POLICE	100,0%	25,0%	-20,0%
	TYPLOGIE	2,8%	-4,6%	16,9%
Ransomware	ZONE DE POLICE	/	/	/
	TYPLOGIE	-13,3%	23,1%	-32,8%
Shouldersurfing	ZONE DE POLICE	/	/	/
	TYPLOGIE	3,1%	19,4%	-47,5%
Skimming	ZONE DE POLICE	/	/	-100,0%
	TYPLOGIE	151,6%	29,5%	-38,6%
Violence contre les métiers d'intérêt général	ZONE DE POLICE	16,7%	0,0%	14,3%
	TYPLOGIE	15,9%	-5,1%	7,7%
Viol collectif	ZONE DE POLICE	/	/	/
	TYPLOGIE	12,0%	-3,6%	0,0%



## CRIMINALITE ENREGISTREE : ZONE DE POLICE vs TYPOLOGIE

Figure criminelle/phénomène	Niveau	% 2021 - 2022	% 2022 - 2023	% 2023 - 2024
Graffiti	ZONE DE POLICE	75,0%	-14,3%	0,0%
	TYPLOGIE	48,6%	-14,2%	-1,1%
Dégradation de voiture	ZONE DE POLICE	3,7%	-7,1%	-2,9%
	TYPLOGIE	2,5%	1,6%	-2,7%
Rixe au couteau	ZONE DE POLICE	-66,7%	100,0%	-50,0%
	TYPLOGIE	9,8%	-13,0%	-4,7%
VIF: physique, dans le couple	ZONE DE POLICE	-20,6%	5,9%	12,2%
	TYPLOGIE	9,8%	2,8%	2,1%
VIF: physique, envers des descendants	ZONE DE POLICE	-73,7%	80,0%	122,2%
	TYPLOGIE	5,4%	13,2%	5,4%
VIF: physique, envers d'autres membres	ZONE DE POLICE	-54,2%	90,9%	-28,6%
	TYPLOGIE	0,4%	7,5%	1,7%
VIF: sexuelle, dans le couple	ZONE DE POLICE	0,0%	100,0%	0,0%
	TYPLOGIE	14,9%	9,3%	-11,9%
VIF: sexuelle, envers des descendants	ZONE DE POLICE	-75,0%	-100,0%	/
	TYPLOGIE	-58,3%	-72,9%	21,1%
VIF: sexuelle, envers d'autres membres	ZONE DE POLICE	-100,0%	/	/
	TYPLOGIE	-14,3%	41,7%	-17,6%
VIF: psychique, dans le couple	ZONE DE POLICE	-23,3%	-14,6%	42,1%
	TYPLOGIE	-0,9%	-5,1%	-0,9%
VIF: psychique, envers des descendants	ZONE DE POLICE	-20,0%	-58,3%	60,0%
	TYPLOGIE	8,6%	-10,8%	5,9%
VIF: psychique, envers d'autres membres	ZONE DE POLICE	-64,3%	220,0%	-62,5%
	TYPLOGIE	9,8%	16,1%	-6,5%



## CRIMINALITE ENREGISTREE : ZONE DE POLICE vs TYPOLOGIE

Figure criminelle/phénomène	Niveau	% 2021 - 2022	% 2022 - 2023	% 2023 - 2024
VIF: économique, dans le couple	ZONE DE POLICE	8,3%	-30,8%	77,8%
	TYPOLOGIE	4,4%	-1,7%	-0,9%
VIF: économique, envers des descendants	ZONE DE POLICE	-66,7%	200,0%	-100,0%
	TYPOLOGIE	-31,4%	-5,7%	54,5%
VIF: économique, envers d'autres membres	ZONE DE POLICE	-54,5%	120,0%	-27,3%
	TYPOLOGIE	20,1%	-5,7%	5,5%
Dopage humain	ZONE DE POLICE	-100,0%	/	/
	TYPOLOGIE	-18,8%	-21,7%	11,1%
Engraissement illégal	ZONE DE POLICE	/	/	/
	TYPOLOGIE	-11,1%	-62,5%	0,0%
Vente de cocaïne	ZONE DE POLICE	-40,0%	50,0%	-55,6%
	TYPOLOGIE	13,6%	13,0%	-17,2%
Import-export de cocaïne	ZONE DE POLICE	/	/	/
	TYPOLOGIE	25,0%	-18,6%	-19,3%
Production de drogues synthétiques	ZONE DE POLICE	/	/	/
	TYPOLOGIE	-31,3%	-22,7%	5,9%
Import-export de drogues synthétiques	ZONE DE POLICE	/	/	/
	TYPOLOGIE	47,4%	21,4%	-23,5%
Vente de drogues synthétiques	ZONE DE POLICE	-100,0%	/	50,0%
	TYPOLOGIE	14,4%	10,9%	-0,9%
Production de cannabis (culture)	ZONE DE POLICE	100,0%	-50,0%	-100,0%
	TYPOLOGIE	-3,8%	-31,3%	-9,1%
Import-export de cannabis en grande quantité	ZONE DE POLICE	/	/	/
	TYPOLOGIE	33,3%	0,0%	25,0%



## CRIMINALITE ENREGISTREE : ZONE DE POLICE vs TYPOLOGIE

Figure criminelle/phénomène	Niveau	% 2021 - 2022	% 2022 - 2023	% 2023 - 2024
Vente de cannabis en grande quantité	ZONE DE POLICE	/	/	/
	TYPOLOGIE	26,1%	0,0%	-31,0%
Import-export d'héroïne	ZONE DE POLICE	/	/	/
	TYPOLOGIE	110,0%	19,0%	-56,0%
Vente-traffic d'héroïne	ZONE DE POLICE	100,0%	-50,0%	-100,0%
	TYPOLOGIE	2,5%	-4,9%	-18,2%
Commerce et production d'arme à feu et mun.	ZONE DE POLICE	-100,0%	/	/
	TYPOLOGIE	-37,1%	2,6%	27,5%
Commerce et production d'arme non à feu	ZONE DE POLICE	/	/	/
	TYPOLOGIE	60,0%	-50,0%	175,0%
TEH - exploitation économique	ZONE DE POLICE	-100,0%	/	/
	TYPOLOGIE	-4,8%	-10,0%	-11,1%
TEH - exploitation sexuelle	ZONE DE POLICE	-100,0%	/	-25,0%
	TYPOLOGIE	-17,5%	84,8%	17,2%
Violence physique (transport public)	ZONE DE POLICE	166,7%	-50,0%	-25,0%
	TYPOLOGIE	25,2%	3,0%	12,3%
Violence physique (voie publique)	ZONE DE POLICE	0,0%	22,8%	-25,7%
	TYPOLOGIE	7,4%	6,2%	4,0%
Violence physique (autre endroit public)	ZONE DE POLICE	-33,3%	50,0%	133,3%
	TYPOLOGIE	8,0%	14,8%	-11,7%
Violence physique (endroit accessible au public)	ZONE DE POLICE	30,4%	3,3%	-9,7%
	TYPOLOGIE	42,6%	5,6%	-4,4%
Violence sexuelle (transport public)	ZONE DE POLICE	-100,0%	/	/
	TYPOLOGIE	-6,3%	16,7%	12,9%



## CRIMINALITE ENREGISTREE : ZONE DE POLICE vs TYPOLOGIE

Figure criminelle/phénomène	Niveau	% 2021 - 2022	% 2022 - 2023	% 2023 - 2024
Violence sexuelle (voie publique)	ZONE DE POLICE	/	16,7%	-14,3%
	TYPLOGIE	6,2%	0,6%	6,5%
Violence sexuelle (autre endroit public)	ZONE DE POLICE	0,0%	-100,0%	/
	TYPLOGIE	-15,1%	7,6%	3,5%
Violence sexuelle (endroit accessible au public)	ZONE DE POLICE	25,0%	0,0%	-40,0%
	TYPLOGIE	31,3%	-9,9%	-1,4%
Violence psychique (transport public)	ZONE DE POLICE	20,0%	-33,3%	25,0%
	TYPLOGIE	1,2%	29,3%	3,3%
Violence psychique (voie publique)	ZONE DE POLICE	-15,9%	-5,4%	28,6%
	TYPLOGIE	6,8%	7,8%	3,1%
Violence psychique (autre endroit public)	ZONE DE POLICE	66,7%	-40,0%	-33,3%
	TYPLOGIE	-0,4%	14,9%	2,9%
Violence psychique (endroit accessible au public)	ZONE DE POLICE	37,5%	-21,2%	0,0%
	TYPLOGIE	11,7%	2,8%	8,3%
Vol à main armée (transport public)	ZONE DE POLICE	/	/	/
	TYPLOGIE	75,0%	71,4%	-50,0%
Vol à main armée (voie publique)	ZONE DE POLICE	-100,0%	/	-100,0%
	TYPLOGIE	14,9%	10,4%	-12,9%
Vol à main armée (autre endroit public)	ZONE DE POLICE	/	/	/
	TYPLOGIE	-42,9%	0,0%	25,0%
Vol à main armée (endroit accessible au public)	ZONE DE POLICE	100,0%	-50,0%	0,0%
	TYPLOGIE	-7,1%	-4,4%	-29,9%
Vol avec violence sans arme (transport public)	ZONE DE POLICE	100,0%	-100,0%	/
	TYPLOGIE	31,8%	27,6%	10,8%



## CRIMINALITE ENREGISTREE : ZONE DE POLICE vs TYPOLOGIE

Figure criminelle/phénomène	Niveau	% 2021 - 2022	% 2022 - 2023	% 2023 - 2024
Vol avec violence sans arme (voie publique)	ZONE DE POLICE	-14,3%	-16,7%	0,0%
	TYPLOGIE	12,0%	-3,0%	25,8%
Vol avec violence sans arme (autre endroit public)	ZONE DE POLICE	/	/	/
	TYPLOGIE	6,7%	9,4%	-17,1%
Vol avec violence sans arme (endr. acces. au pub.)	ZONE DE POLICE	100,0%	50,0%	-66,7%
	TYPLOGIE	38,4%	7,0%	-12,8%
Faux policiers	ZONE DE POLICE	-100,0%	/	0,0%
	TYPLOGIE	-21,4%	86,4%	46,3%
Terrorisme, extrémisme et radicalisme	ZONE DE POLICE	/	/	/
	TYPLOGIE	-16,3%	11,1%	37,5%
Cyberharcèlement	ZONE DE POLICE	100,0%	20,0%	158,3%
	TYPLOGIE	0,0%	7,5%	6,1%
Fraude à l'identité	ZONE DE POLICE	-32,4%	30,4%	-3,3%
	TYPLOGIE	4,2%	6,0%	-4,3%

# ***STATISTIQUES POLICIERES DE CRIMINALITE***

---

***LIEU DE PERPETRATION: ZONE DE POLICE***

**ZONE HAUTE-MEUSE**

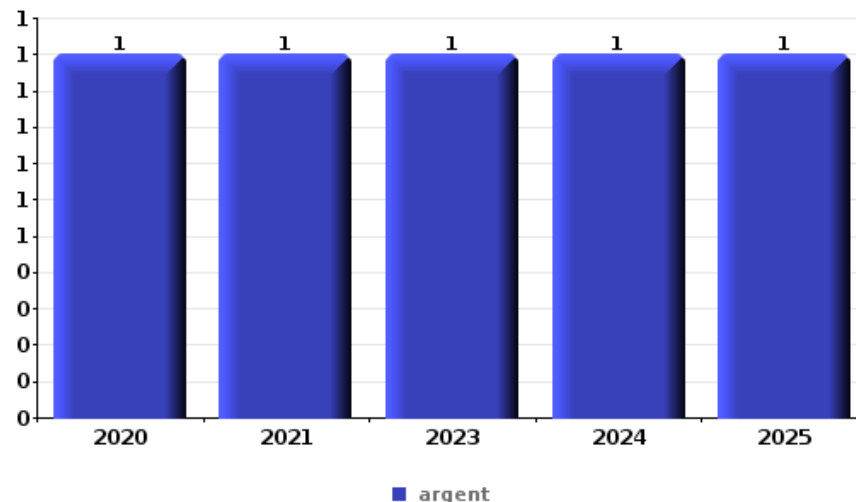
***PARTIE VI : OBJETS ET MOYENS DE TRANSPORT***



**ZONE HAUTE-MEUSE**

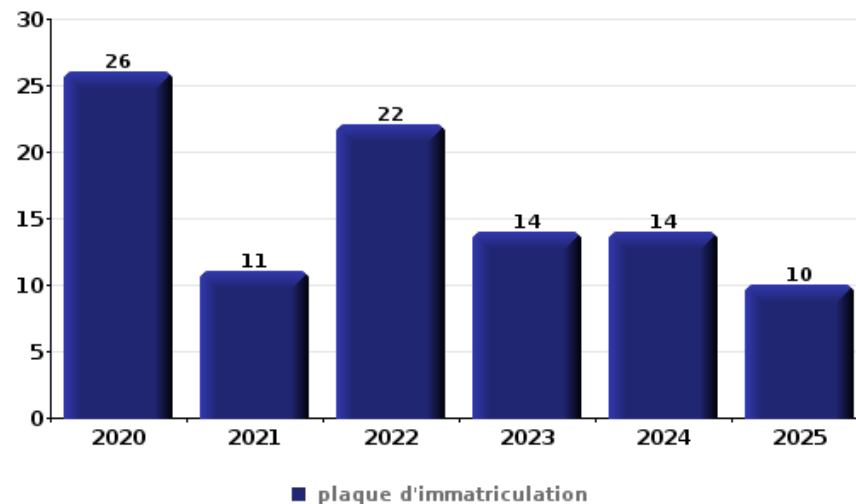
**Vol à main armée**

Top 5 Objets volés (sbd nombre de faits)		2020	2021	2022	2023	2024	2025
1	argent	1	1		1	1	1
2	GSM et accessoires		2	1			
3	alimentation	1		1			
3	tabac	1				1	
5	carburant / énergie						1
5	carte bancaire / carte de crédit		1				
5	vêtement					1	



**Vol dans ou sur un véhicule**

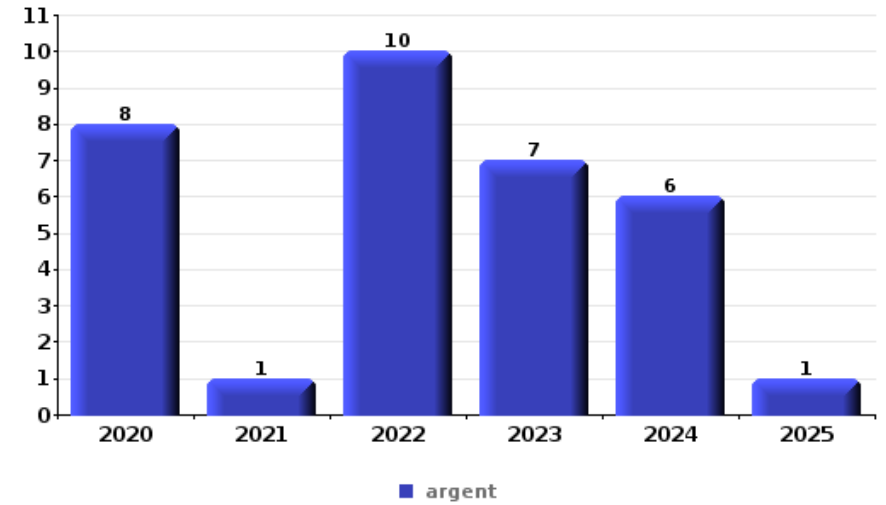
Top 5 Objets volés (sbd nombre de faits)		2020	2021	2022	2023	2024	2025
1	plaque d'immatriculation	26	11	22	14	14	10
2	carte d'identité / passeport	9	12	18	25	13	8
3	permis de conduire	7	12	18	25	12	8
4	argent	8	14	15	20	17	6
5	carte bancaire / carte de crédit	6	8	11	29	12	8





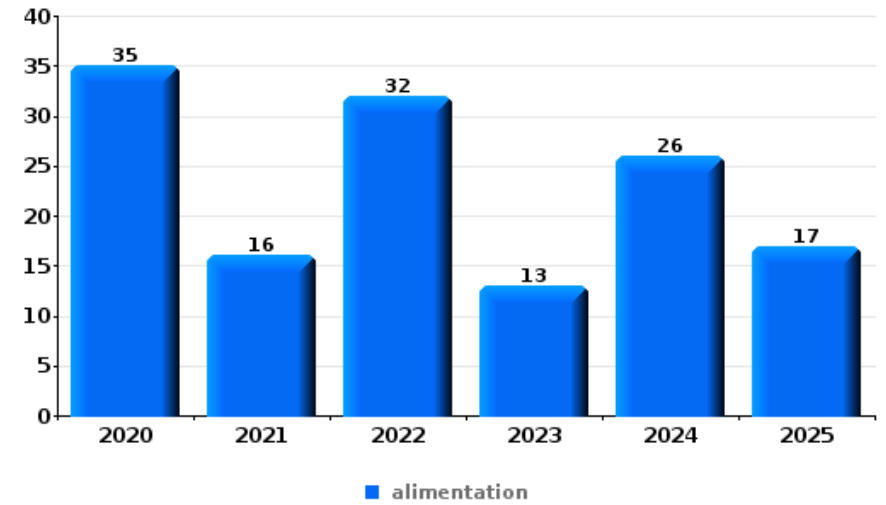
**Cambrionage ds entreprise ou commerce**

Top 5 Objets volés (sbd nombre de faits)		2020	2021	2022	2023	2024	2025
1	argent	8	1	10	7	6	1
2	alimentation	7	2	1	3	2	4
3	ordinateur et accessoires	5		2	1	2	
4	multimédia	3		1	2	1	1
5	outillage	1		2	1	1	1



**Vol à l'étalage**

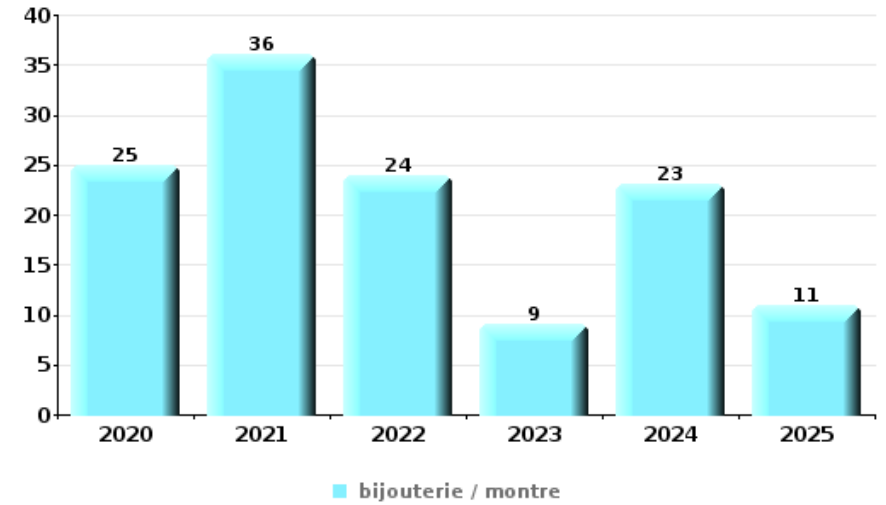
Top 5 Objets volés (sbd nombre de faits)		2020	2021	2022	2023	2024	2025
1	alimentation	35	16	32	13	26	17
2	tabac	7	5	12	7	8	
3	vêtement	3	3	2	3	6	1
4	parfum / produit de beauté		5	1	5	5	
5	ordinateur et accessoires	2	1	3	1	1	2





**Cambrilage dans habitation**

Top 5 Objets volés (sbd nombre de faits)		2020	2021	2022	2023	2024	2025
1	bijouterie / montre	25	36	24	9	23	11
2	argent	19	24	21	12	18	10
3	multimédia	17	6	11	6	8	3
4	outillage	13	11	10	4	5	2
5	ordinateur et accessoires	11	5	4	3	9	1



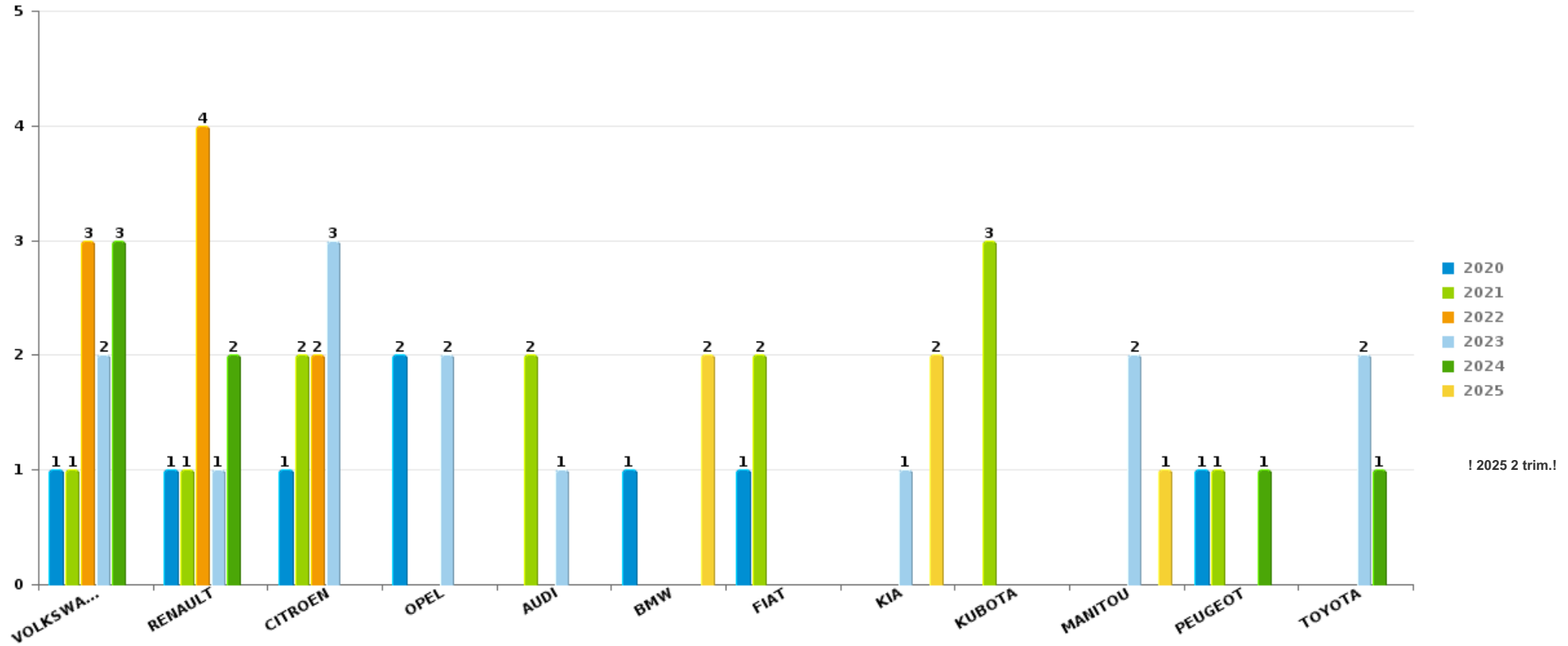
*Remarque: en ce qui concerne les objets, aucun total n'est reproduit étant donné que plusieurs objets peuvent avoir été volés lors d'un même fait.*



ZONE HAUTE-MEUSE

Vol de voiture

Nombre de voitures volées par marque (Top 5)



! 2025 2 trim.!

# ***STATISTIQUES POLICIERES DE CRIMINALITE***

---

***LIEU DE PERPETRATION: ZONE DE POLICE***

**ZONE HAUTE-MEUSE**

***PARTIE VII : SUSPECTS***



## Partie 1: Niveau FAITS (comptage du nombre de faits pour lesquels un certain type de suspect est impliqué)

### 1.1. Nombre d'infractions selon le sexe des suspects identifiés (par catégorie principale)

Étant donné que, tant un suspect identifié masculin qu'un suspect identifié féminin peuvent être impliqués lors d'un même fait, il est possible que la somme des colonnes «Hommes» et «Femmes» soit supérieure à la valeur de la colonne «Total...» (voir également la note méthodologique)

#### ZONE HAUTE-MEUSE

2025

Catégorie principale / Sexe	Nombre total de faits avec au moins 1 suspect	Hommes	%	Femmes	%
Infr. contre l'intégrité physique	44	37	84,1%	11	25,0%
Registre de population	45	38	84,4%	9	20,0%
Vol et extorsion	28	22	78,6%	9	32,1%
Infr. contre la sécurité publique	25	20	80,0%	5	20,0%
Infr. contre autres valeurs morales et sentiments	24	21	87,5%	3	12,5%
Ivresse et alcool	24	20	83,3%	4	16,7%
Drogues	22	19	86,4%	4	18,2%
Dégradation de la propriété	20	17	85,0%	3	15,0%
Armes et explosifs	14	13	92,9%	2	14,3%
Protection de la jeunesse	9	6	66,7%	6	66,7%
Environnement	10	8	80,0%	3	30,0%
Fraude	10	8	80,0%	2	20,0%
Infr. contre l'autorité publique	8	8	100,0%	1	12,5%
Infr. contre la foi publique	8	8	100,0%		
Infr. contre les mœurs	8	8	100,0%		
Législation sur les étrangers	7	7	100,0%		

## CRIMINALITE ENREGISTREE: SUSPECTS



Catégorie principale / Sexe	Nombre total de faits avec au moins 1 suspect	Hommes	%	Femmes	%
Protection de la personne	4	4	100,0%		
Code pénal social	1	1	100,0%		
Criminalité informatique	1	1	100,0%		
Infr. contre la famille	1	1	100,0%		
Infr. relative au statut juridique de l'enfant	1	1	100,0%		
Pratiques commerciales	1	1	100,0%		
<b>Total</b>	<b>315</b>	<b>269</b>	<b>85,4 %</b>	<b>62</b>	<b>19,7 %</b>



## 1.2. Nombre d'infractions selon le sexe des suspects identifiés (par figure criminelle)

Étant donné que, tant un suspect identifié masculin qu'un suspect identifié féminin peuvent être impliqués lors d'un même fait, il est possible que la somme des colonnes «Hommes» et «Femmes» soit supérieure à la valeur de la colonne «Total...» (voir également la note méthodologique)

### ZONE HAUTE-MEUSE

2025

#### FC Vol moyen de transport

Figure criminelle / Sexe	Nombre total de faits avec au moins 1 suspect identifié	Hommes	%	Femmes	%
Vol de voiture	1	1	100,0%	1	100,0%
Vol de vélomoteur	1	1	100,0%		
Total	PA	PA	PA	PA	PA

#### FC Cambriolage

Figure criminelle / Sexe	Nombre total de faits avec au moins 1 suspect identifié	Hommes	%	Femmes	%
Cambriolage dans habitation	3	2	66,7%	2	66,7%
Cambriolage dans bâtiment (total)	3	2	66,7%	2	66,7%
Total	PA	PA	PA	PA	PA

## CRIMINALITE ENREGISTREE: SUSPECTS



### FC Vol autre

Figure criminelle / Sexe	Nombre total de faits avec au moins 1 suspect identifié	Hommes	%	Femmes	%
Vol avec violence sans arme	1	1	100,0%		
Vol dans ou sur un véhicule	5	2	40,0%	3	60,0%
Vol à la tire	1	1	100,0%		
Vol à l'étalage	10	9	90,0%	2	20,0%
Vol de métaux	1	1	100,0%		
<b>Total</b>	<b>PA</b>	<b>PA</b>	<b>PA</b>	<b>PA</b>	<b>PA</b>

### FC Autre

Figure criminelle / Sexe	Nombre total de faits avec au moins 1 suspect identifié	Hommes	%
Violence contre les métiers d'intérêt général	2	2	100,0%
Graffiti	1	1	100,0%
Dégradation de voiture	5	5	100,0%
Rixe au couteau	1	1	100,0%
<b>Total</b>	<b>PA</b>	<b>PA</b>	<b>PA</b>



PH Violence intrafamiliale (VIF)

Figure criminelle / Sexe	Nombre total de faits avec au moins 1 suspect identifié	Hommes	%	Femmes	%
VIF: physique, dans le couple	11	11	100,0%	1	9,1%
VIF: physique, envers des descendants	2	1	50,0%	1	50,0%
VIF: physique, envers d'autres membres	4	3	75,0%	2	50,0%
VIF: psychique, dans le couple	18	17	94,4%	1	5,6%
VIF: psychique, envers des descendants	6	3	50,0%	4	66,7%
VIF: psychique, envers d'autres membres	6	5	83,3%	2	33,3%
VIF: économique, dans le couple	5	5	100,0%		
VIF: économique, envers des descendants	1	1	100,0%		
VIF: économique, envers d'autres membres	1	1	100,0%		
<b>Total</b>	<b>PA</b>	<b>PA</b>	<b>PA</b>	<b>PA</b>	<b>PA</b>

PH Violence dans l'espace public

Figure criminelle / Sexe	Nombre total de faits avec au moins 1 suspect identifié	Hommes	%	Femmes	%
Violence physique (voie publique)	17	17	100,0%	3	17,6%
Violence physique (endroit accessible au public)	3	1	33,3%	2	66,7%
Violence sexuelle (endroit accessible au public)	1	1	100,0%		
Violence psychique (voie publique)	20	17	85,0%	3	15,0%
Violence psychique (autre endroit public)	1	1	100,0%		
Violence psychique (endroit accessible au public)	1	1	100,0%		
<b>Total</b>	<b>PA</b>	<b>PA</b>	<b>PA</b>	<b>PA</b>	<b>PA</b>

## CRIMINALITE ENREGISTREE: SUSPECTS



### PH Autre

Figure criminelle / Sexe	Nombre total de faits avec au moins 1 suspect identifié	Hommes	%
Cyberharcèlement	1	1	100,0%
Fraude à l'identité	3	3	100,0%
<b>Total</b>	<b>PA</b>	<b>PA</b>	<b>PA</b>



### 1.3. Nombre d'infractions selon l'âge des suspects identifiés (par catégorie principale)

Étant donné que, tant un suspect identifié mineur qu'un suspect identifié majeur peuvent être impliqués lors d'un même fait, il est possible que la somme des colonnes «Mineur» et «Majeur» soit supérieure à la valeur de la colonne «Total...» (voir également la note méthodologique)

#### ZONE HAUTE-MEUSE

2025

Catégorie principale / Âge	Nombre total de faits avec au moins 1 suspect identifié	Mineur	%	Majeur	%
Infr. contre l'intégrité physique	44	4	9,1%	41	93,2%
Registre de population	45			45	100,0%
Vol et extorsion	28	1	3,6%	27	96,4%
Infr. contre la sécurité publique	25			25	100,0%
Infr. contre autres valeurs morales et sentiments	24			24	100,0%
Ivresse et alcool	24	1	4,2%	23	95,8%
Drogues	22	2	9,1%	20	90,9%
Dégradation de la propriété	20	1	5,0%	20	100,0%
Armes et explosifs	14			14	100,0%
Fraude	10	3	30,0%	8	80,0%
Environnement	10			10	100,0%
Protection de la jeunesse	9	1	11,1%	8	88,9%
Infr. contre la foi publique	8			8	100,0%
Infr. contre l'autorité publique	8			8	100,0%
Infr. contre les mœurs	8			8	100,0%
Législation sur les étrangers	7			7	100,0%
Protection de la personne	4			4	100,0%
Code pénal social	1			1	100,0%
Criminalité informatique	1			1	100,0%
Infr. contre la famille	1			1	100,0%
Infr. relative au statut juridique de l'enfant	1			1	100,0%
Pratiques commerciales	1			1	100,0%
<b>Total</b>	<b>315</b>	<b>13</b>	<b>4,1%</b>	<b>305</b>	<b>96,8%</b>



## 1.4. Nombre d'infractions selon l'âge des suspects identifiés (par figure criminelle)

Étant donné que, tant un suspect identifié mineur qu'un suspect identifié majeur peuvent être impliqués lors d'un même fait, il est possible que la somme des colonnes «Mineur» et «Majeur» soit supérieure à la valeur de la colonne «Total...» (voir également la note méthodologique)

### ZONE HAUTE-MEUSE

2025

#### FC Vol moyen de transport

Figure criminelle / Âge	Nombre total de faits avec au moins 1 suspect identifié	Majeur	%
Vol de voiture	1	1	100,0%
Vol de vélomoteur	1	1	100,0%
<b>Total</b>	<b>PA</b>	<b>PA</b>	<b>PA</b>

#### FC Cambriolage

Figure criminelle / Âge	Nombre total de faits avec au moins 1 suspect identifié	Majeur	%
Cambriolage dans habitation	3	3	100,0%
Cambriolage dans bâtiment (total)	3	3	100,0%
<b>Total</b>	<b>PA</b>	<b>PA</b>	<b>PA</b>

#### FC Vol autre

Figure criminelle / Âge	Nombre total de faits avec au moins 1 suspect identifié	Mineur	%	Majeur	%
Vol avec violence sans arme	1			1	100,0%
Vol dans ou sur un véhicule	5	1	20,0%	4	80,0%
Vol à la tire	1			1	100,0%
Vol à l'étalage	10			10	100,0%
Vol de métaux	1			1	100,0%
<b>Total</b>	<b>PA</b>	<b>PA</b>	<b>PA</b>	<b>PA</b>	<b>PA</b>



### FC Autre

Figure criminelle / Âge	Nombre total de faits avec au moins 1 suspect identifié	Majeur	%
Violence contre les métiers d'intérêt général	2	2	100,0%
Graffiti	1	1	100,0%
Dégradation de voiture	5	5	100,0%
Rixe au couteau	1	1	100,0%
<b>Total</b>	<b>PA</b>	<b>PA</b>	<b>PA</b>

### PH Violence intrafamiliale (VIF)

Figure criminelle / Âge	Nombre total de faits avec au moins 1 suspect identifié	Majeur	%
VIF: physique, dans le couple	11	11	100,0%
VIF: physique, envers des descendants	2	2	100,0%
VIF: physique, envers d'autres membres	4	4	100,0%
VIF: psychique, dans le couple	18	18	100,0%
VIF: psychique, envers des descendants	6	6	100,0%
VIF: psychique, envers d'autres membres	6	6	100,0%
VIF: économique, dans le couple	5	5	100,0%
VIF: économique, envers des descendants	1	1	100,0%
VIF: économique, envers d'autres membres	1	1	100,0%
<b>Total</b>	<b>PA</b>	<b>PA</b>	<b>PA</b>



**PH Violence dans l'espace public**

Figure criminelle / Âge	Nombre total de faits avec au moins 1 suspect identifié	Mineur	%	Majeur	%
Violence physique (voie publique)	17			17	100,0%
Violence physique (endroit accessible au public)	3	1	33,3%	2	66,7%
Violence sexuelle (endroit accessible au public)	1			1	100,0%
Violence psychique (voie publique)	20			20	100,0%
Violence psychique (autre endroit public)	1			1	100,0%
Violence psychique (endroit accessible au public)	1			1	100,0%
<b>Total</b>	<b>PA</b>	<b>PA</b>	<b>PA</b>	<b>PA</b>	<b>PA</b>

**PH Autre**

Figure criminelle / Âge	Nombre total de faits avec au moins 1 suspect identifié	Majeur	%
Cyberharcèlement	1	1	100,0%
Fraude à l'identité	3	3	100,0%
<b>Total</b>	<b>PA</b>	<b>PA</b>	<b>PA</b>



## Partie 2: Niveau SUSPECTS-FAIT (comptage du nombre de combinaisons suspect-fait)

### 2.1. Nombre de suspects-fait selon le sexe des suspects identifiés (TOP 5 des catégories principales)

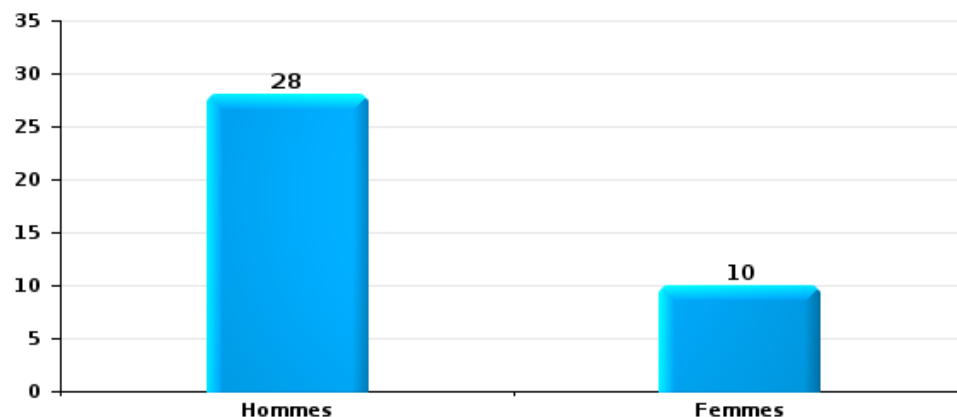
Lorsqu'un même suspect a commis plusieurs faits durant la période considérée, il est aussi comptabilisé plusieurs fois (voir également la note méthodologique)

#### ZONE HAUTE-MEUSE

2025

#### Vol et extorsion

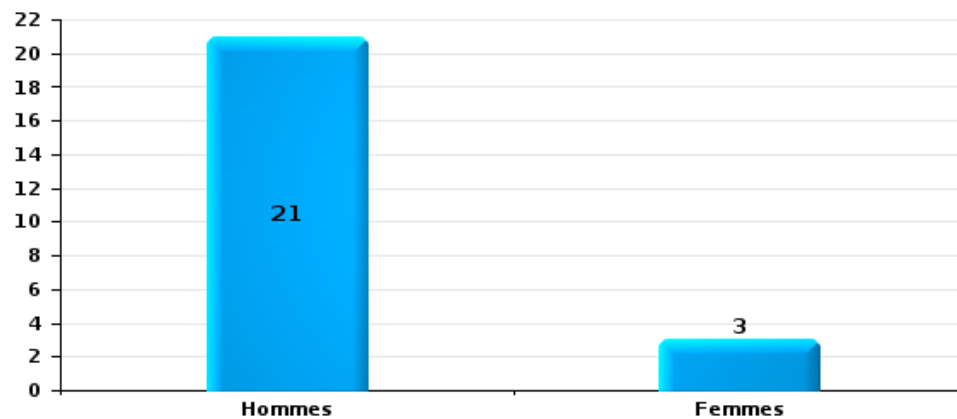
Nombre de suspects-fait selon le sexe





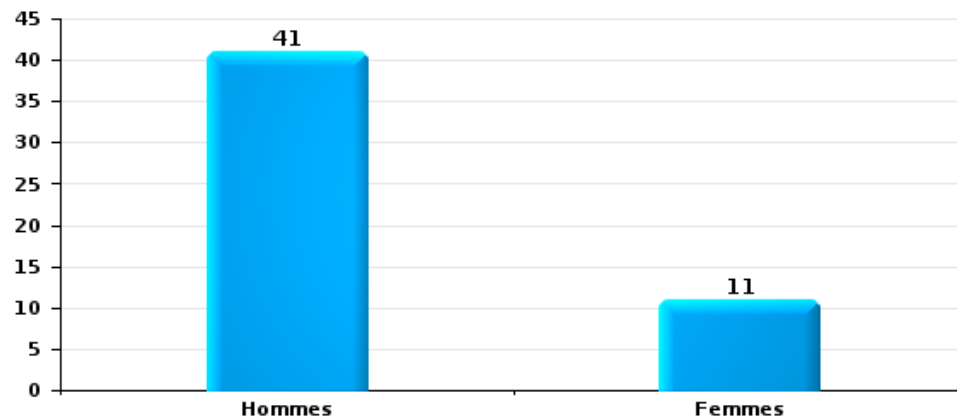
Dégradation de la propriété

Nombre de suspects-fait selon le sexe



Infr. contre l'intégrité physique

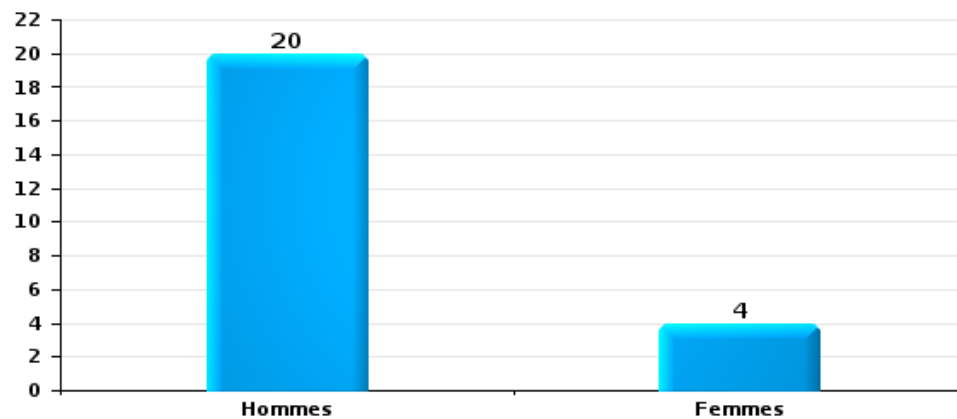
Nombre de suspects-fait selon le sexe





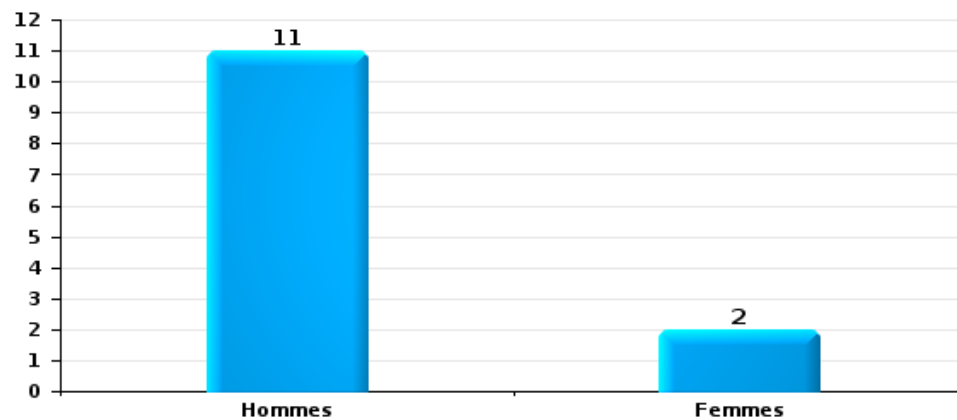
Drogues

Nombre de suspects-fait selon le sexe



Fraude

Nombre de suspects-fait selon le sexe





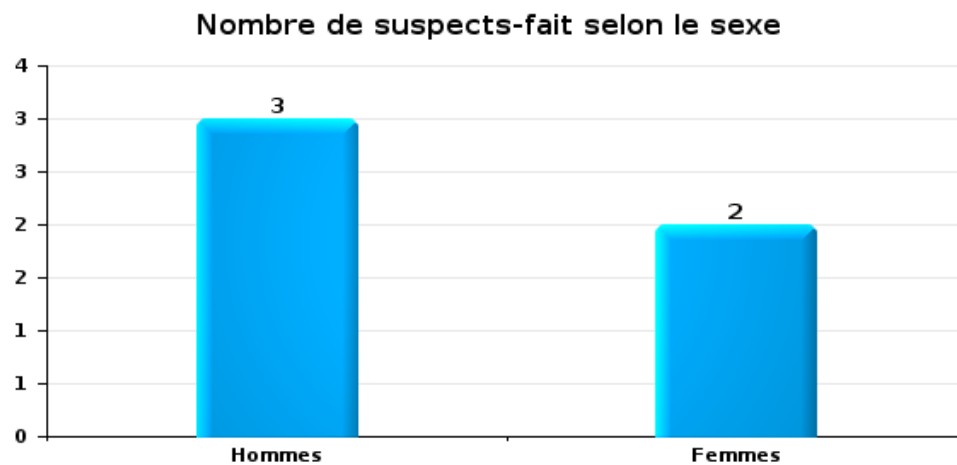
## 2.2. Nombre de suspects-fait selon le sexe des suspects identifiés (TOP 5 des figures criminelles)

Lorsqu'un même suspect a commis plusieurs faits durant la période considérée, il est aussi comptabilisé plusieurs fois (voir également la note méthodologique)

### ZONE HAUTE-MEUSE

2025

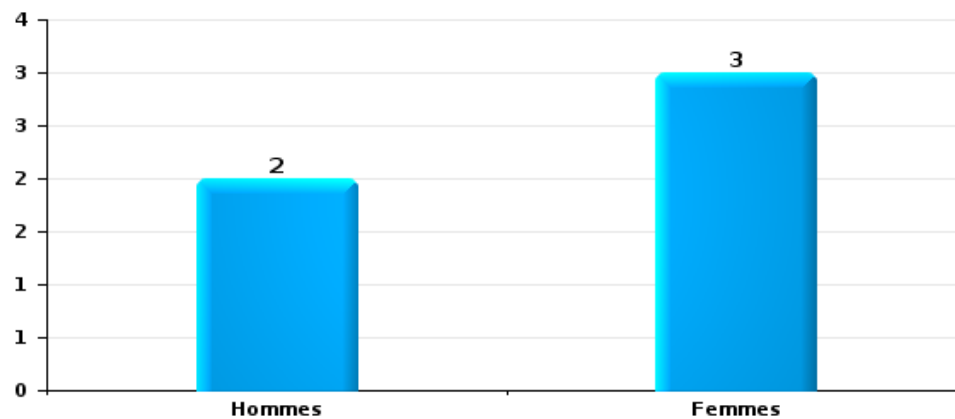
#### Cambriolage dans bâtiment (total)





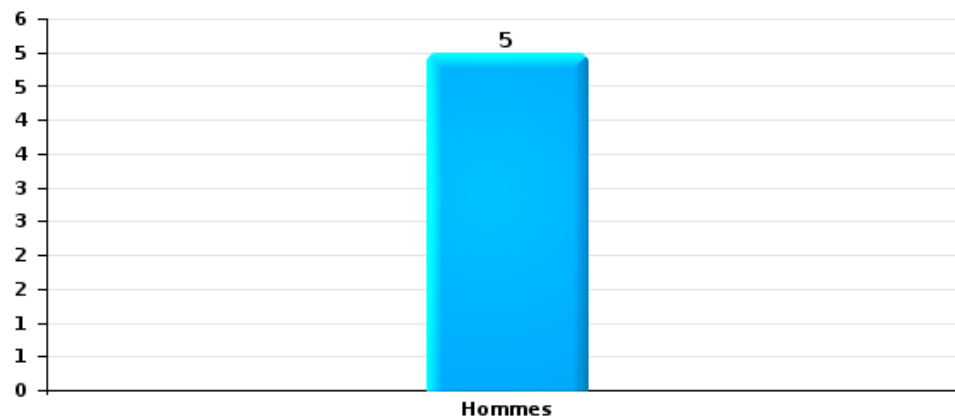
Vol dans ou sur un véhicule

Nombre de suspects-fait selon le sexe



Dégradation de voiture

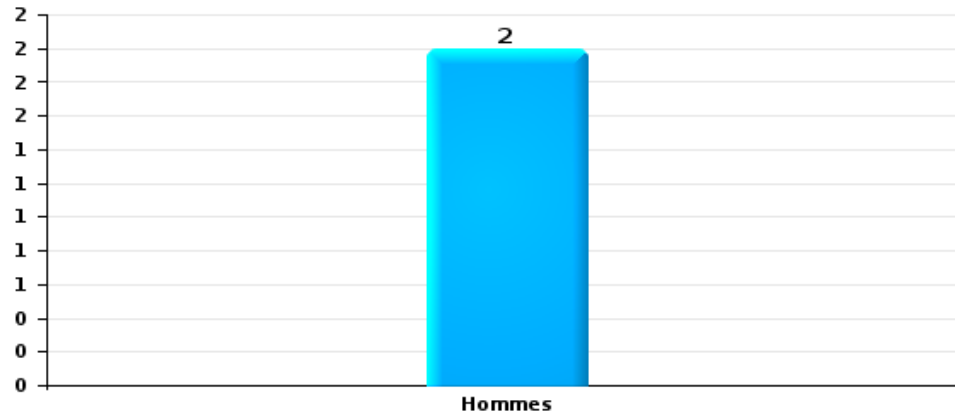
Nombre de suspects-fait selon le sexe





Vol à la tire

Nombre de suspects-fait selon le sexe





### 2.3. Nombre de suspects-fait selon l'âge des suspects identifiés (TOP 5 des catégories principales)

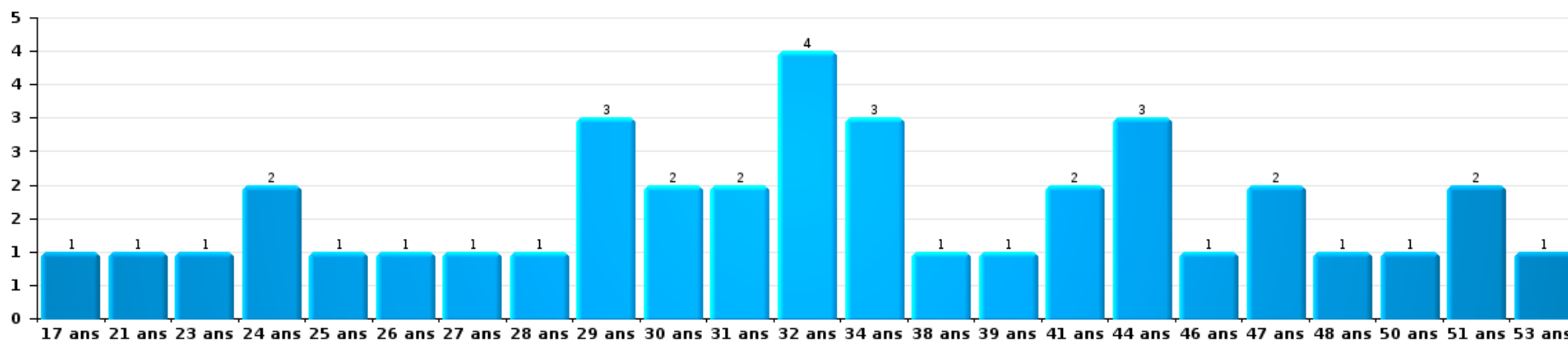
1) Lorsqu'un même suspect a commis plusieurs faits durant la période considérée, il est aussi comptabilisé plusieurs fois, qu'il ait le même âge ou non – 2) Les suspects au-dessous de 14 ans et à partir de 90 ans ne sont pas repris dans le tableau (voir également la note méthodologique)

#### ZONE HAUTE-MEUSE

2025

Vol et extorsion

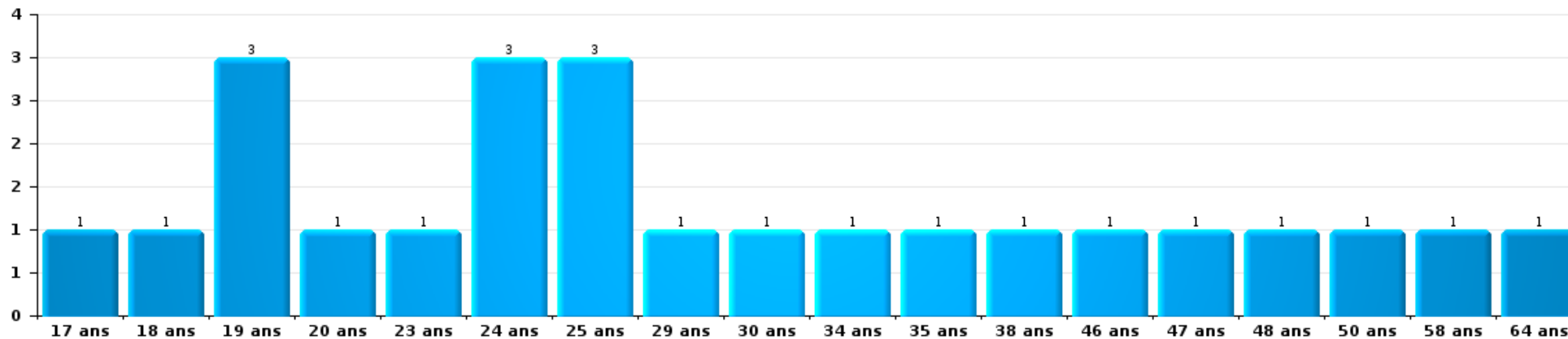
Nombre de suspects-fait par âge (chronologique)





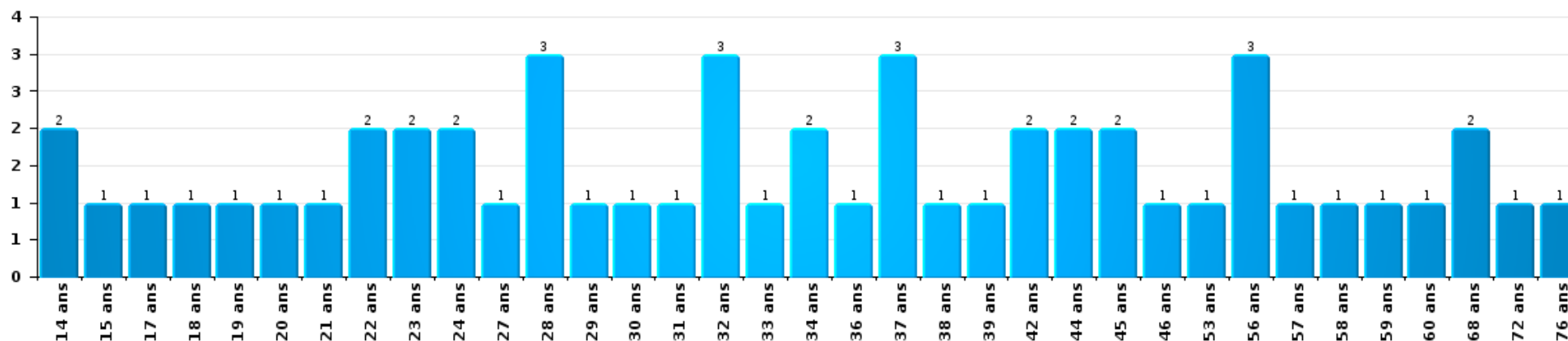
Dégradation de la propriété

Nombre de suspects-fait par âge (chronologique)



Infr. contre l'intégrité physique

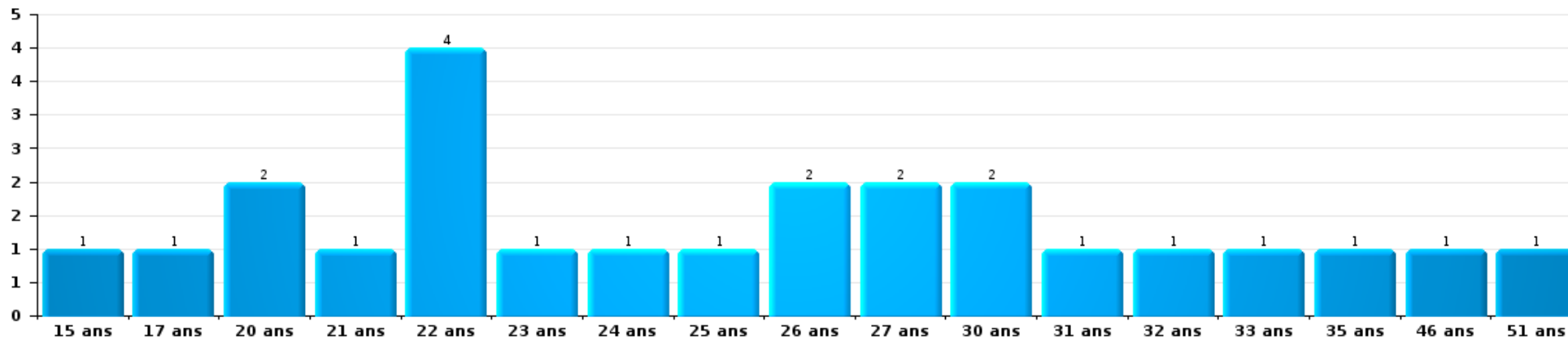
Nombre de suspects-fait par âge (chronologique)





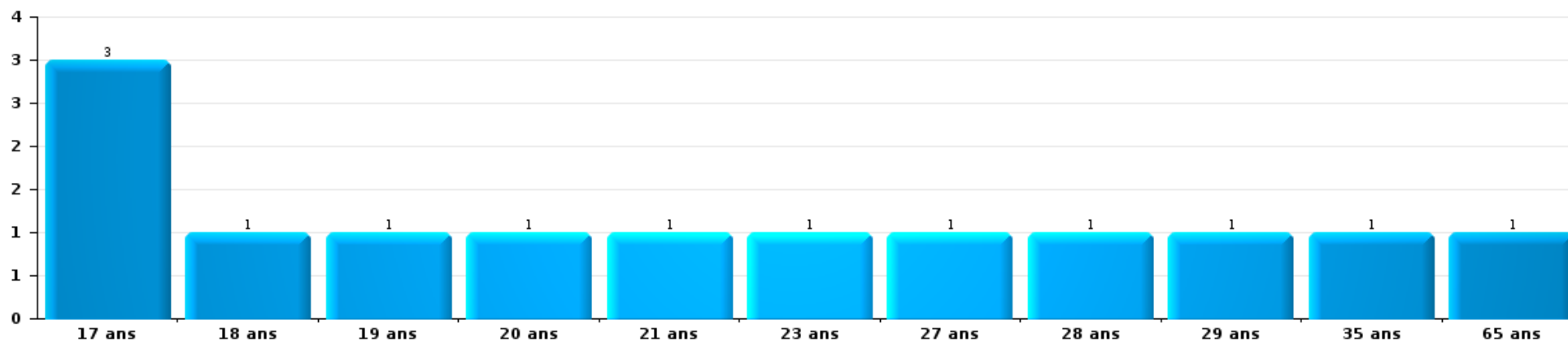
Drogues

Nombre de suspects-fait par âge (chronologique)



Fraude

Nombre de suspects-fait par âge (chronologique)





## 2.4. Nombre de suspects-fait selon l'âge des suspects identifiés (TOP 5 des figures criminelles)

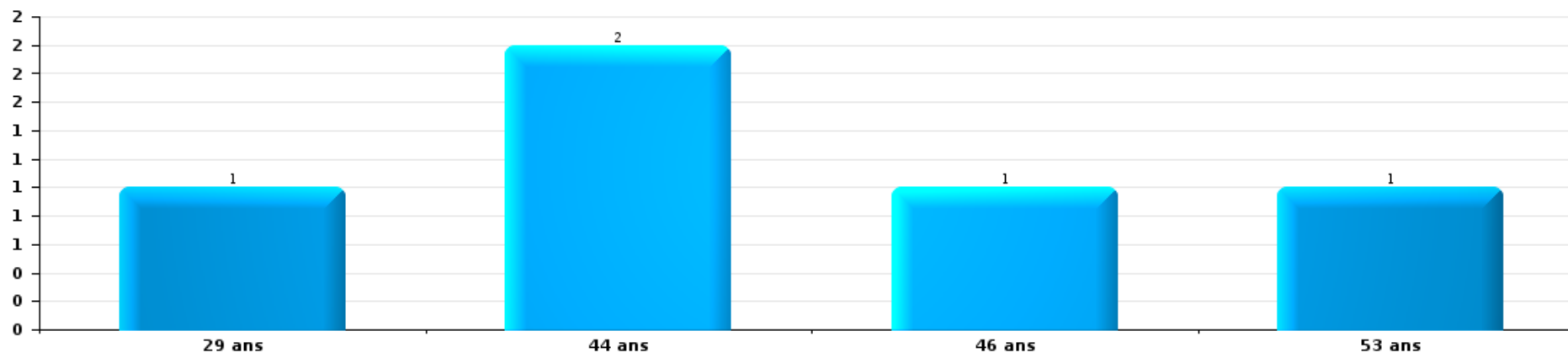
1) Lorsqu'un même suspect a commis plusieurs faits durant la période considérée, il est aussi comptabilisé plusieurs fois, qu'il ait le même âge ou non - 2) Les suspects au-dessous de 14 ans et à partir de 90 ans ne sont pas repris dans le tableau (voir également la note méthodologique)

### ZONE HAUTE-MEUSE

2025

### Cambrilage dans bâtiment (total)

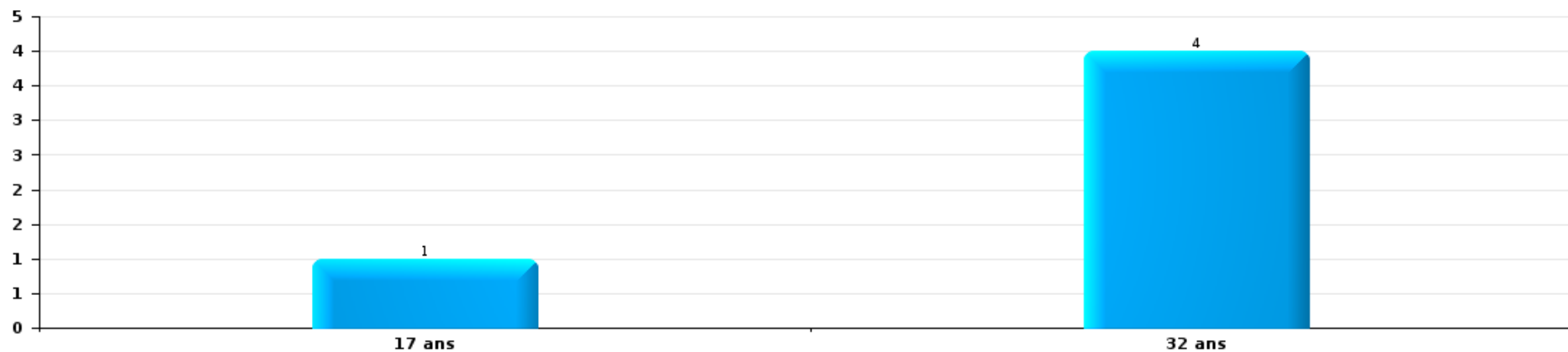
Nombre de suspects-fait par âge (chronologique)





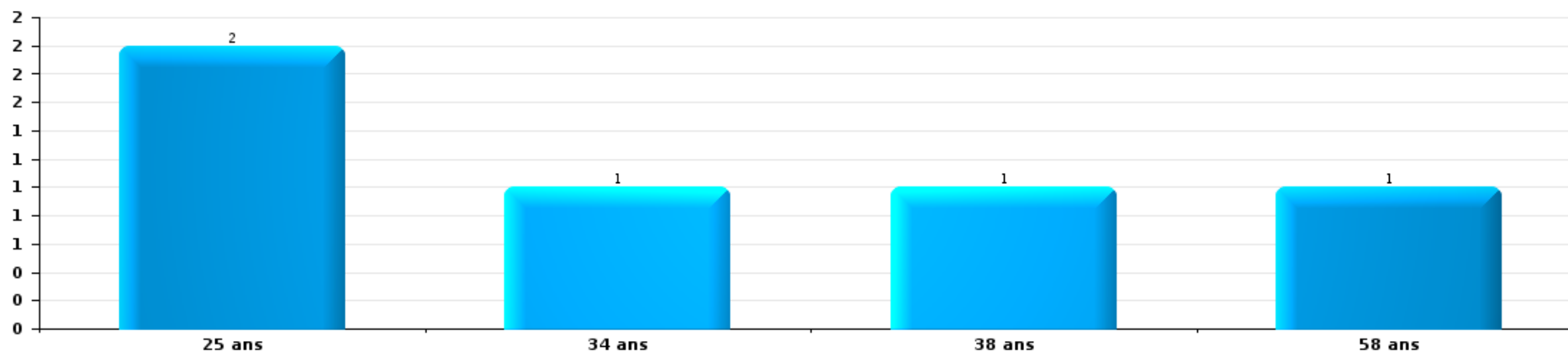
Vol dans ou sur un véhicule

Nombre de suspects-fait par âge (chronologique)



Dégradation de voiture

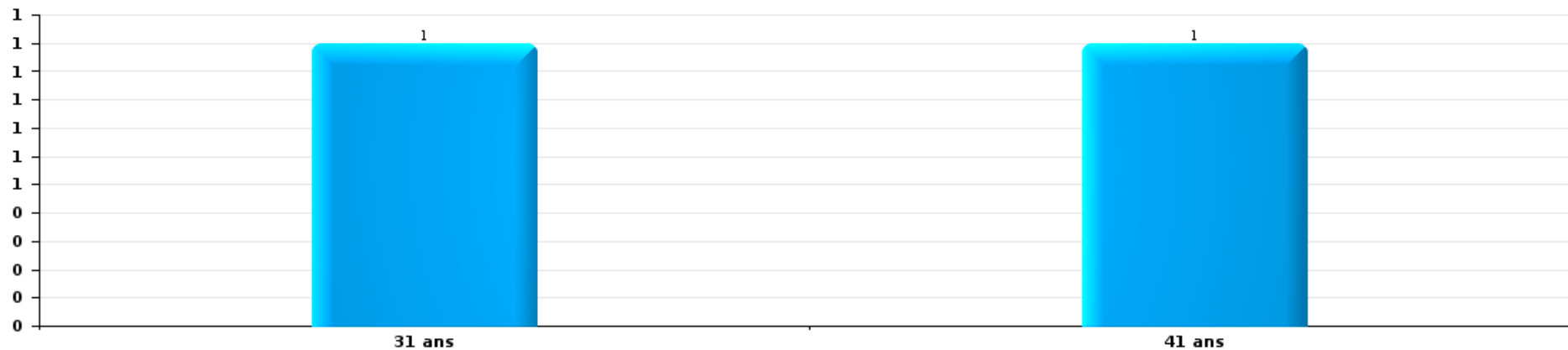
Nombre de suspects-fait par âge (chronologique)





Vol à la tire

Nombre de suspects-fait par âge (chronologique)



# ***STATISTIQUES POLICIERES DE CRIMINALITE***

---

*LIEU DE PERPETRATION: ZONE DE POLICE*

**ZONE HAUTE-MEUSE**

***ANNEXE I: DETAIL PAR CATEGORIE DE DELIT  
CODE PENAL***



**ZONE HAUTE-MEUSE**

**Infraction Code pénal**

**Infr. contre l'intégrité physique**

			2000	2015	2016	2017	2018	2019	2020	2021	2022	2023	2024	2025	
Assassinat	Infanticide (assassinat)	Acc.		1											
	Autres	Tent.	1		1			1	2	1	3	1			
		Sous-total	1	1	1			1	2	1	3	1			
Meurtre	Empoisonnement (meurtre)	Acc.					1							1	
		Tent.													1
	Non spécifié	Acc.		1											
		Tent.				1					1	1	1		
	Autres	Acc.		1	1	2			2					1	1
		Tent.		2	5	7	5	1	5	3	3	1	4		1
	Sous-total		4	6	10	6	3	5	4	4	3	7		1	
Torture et maltraitance	Torture	Acc.			1	1	2				1				
	Traitement inhumain	Acc.			2	1	2	2						1	
	Traitement dégradant	Acc.		3		2	2			2				1	
	Non spécifié	Acc.						1		2					
	Sous-total		3	3	4	6	3		4	1			2		
Coups et/ou blessures vol. en sphère familiale	Entre partenaires ou ex-partenaires	Acc.	26	90	72	73	86	106	97	104	81	86	94	25	
		Tent.											1		
	Lors d'un différend familial en général	Acc.	66												
		Acc.	5	4	9	8	7	16	23	12	4	2	15	6	
	Par les parents envers un mineur	Acc.									1			1	
	Par les parents envers personne vulnérable	Acc.													
Envers les parents	Acc.	2	7	5	3	3	8	7	8	4	10	5	3		
Envers d'autres ascendants directs ou collatéraux	Acc.	1	2	2	4	4	2	5	5	2	4	3	1		
	Sous-total	100	103	88	88	100	132	132	130	91	103	118	35		

FPF/DGR/DR/BIPO - Statistiques policières de criminalité (date de clôture: 31/10/2025)  
 Les données pour les années 2001 jusqu'à 2014 ne sont plus publiées mais restent disponibles sur demande auprès du service BIPO.  
 Les données pour 2025 ne concernent que le 1er semestre.



Infr. contre l'intégrité physique

			2000	2015	2016	2017	2018	2019	2020	2021	2022	2023	2024	2025	
Coups et/ou blessures vol. hors sphère familiale	Bagarres (=coups réciproques)	Acc.	27	28	22	34	24	25	31	37	30	31	41	13	
	Coups envers fonctionnaire de police	Acc.	1	1	1			1	3	3	2	2	2		
		Tent.				1									
	Envers un mineur par une pers. ayant autorité	Acc.	3	8	4	8	10	3	2	1	5	8	3	3	
	Envers un mineur qualité de l'auteur inconnue	Acc.	2	9	13	8	13	11	7	12	5	17	8	3	
	Envers pers. vulnérable par pers. ayant autorité	Acc.				2						2			
	Envers pers. vulnérable (qualité auteur inconnue)	Acc.						1		2	1	3	3		
	Envers un mineur par cohabitant sans rel. Autorité	Acc.								1	4	1	2		
	Envers un arbitre de manifestation sportive	Acc.		1											
	Coups envers personnel transport public	Acc.			1	1				1			1		
	Coups envers personnel autre service public	Acc.		1	2					1			1		
	Coups envers profession médicale	Acc.		1		1	1	1	1	2	1	2		2	1
	Coups envers personnel institut d'enseignement	Acc.		1	1		2			2	1	2	2	3	
	Coups envers gardien de prison/corps sécurité	Acc.							1	2					1
Non spécifié	Acc.	152	103	124	93	110	109	116	98	103	117	92		31	
	Tent.				1								1		
<b>Sous-total</b>			<b>185</b>	<b>153</b>	<b>168</b>	<b>149</b>	<b>161</b>	<b>152</b>	<b>167</b>	<b>156</b>	<b>154</b>	<b>185</b>	<b>157</b>	<b>52</b>	
Abstention coupable	Acc.	2		3	1			4		3	1	5	1		
<b>Sous-total</b>			<b>2</b>	<b>3</b>	<b>1</b>			<b>4</b>		<b>3</b>	<b>1</b>	<b>5</b>	<b>1</b>		
Autres infr. volontaires. c/ l'intégrité phys.	Privation de soins à enfant ou personne vulnérable	Acc.			2		2	1	1	2		2			
	Délaissement d'enfant ou personne vulnérable	Acc.		4	3	2	1	2		2	2	4	2		
	Abandon d'enfant dans le besoin	Acc.			2	2	2	3	1						
	Administration substances nuisibles	Acc.	1			1		1	1	2			1		
	Empoisonnement de denrées	Acc.		1				1	1		2			1	
	Entrave méchante à la circulation	Acc.	2	6	11	12	9	8	11	11	15	7	12		4
		Tent.				1									
Voies de faits et violences légères	Acc.	15	23	14	14	14	10	7	7	7	13	11	15	3	
<b>Sous-total</b>			<b>18</b>	<b>34</b>	<b>32</b>	<b>32</b>	<b>28</b>	<b>26</b>	<b>22</b>	<b>24</b>	<b>32</b>	<b>24</b>	<b>30</b>	<b>8</b>	
Infr. involontaires contre l'intégrité physique	Homicides involontaires	Acc.			1									1	
	Coups et/ou blessures involontaires	Acc.	2	2	2	3	7	4	2	1	3	3	1		
	Abstention d'entretien enfant/personne vulnérable	Acc.						1			2			1	
	Morsure de chien	Acc.		13	7	3	7	13	7	7	9	13	7	2	
	Non spécifié	Acc.	1								1				
<b>Sous-total</b>			<b>3</b>	<b>15</b>	<b>10</b>	<b>6</b>	<b>14</b>	<b>18</b>	<b>9</b>	<b>8</b>	<b>15</b>	<b>16</b>	<b>8</b>	<b>4</b>	
<b>Total</b>			<b>309</b>	<b>313</b>	<b>311</b>	<b>290</b>	<b>315</b>	<b>339</b>	<b>337</b>	<b>330</b>	<b>301</b>	<b>337</b>	<b>323</b>	<b>100</b>	



Infr. contre l'intégrité physique



Infr. contre la liberté individuelle

			2000	2015	2016	2017	2018	2019	2020	2021	2022	2023	2024	2025
Prise d'otages	Acc.		1									1		
	Sous-total		1									1		
Enlèvement de mineur ou personne vulnérable	Enlèvement parental	Acc.		2	1									
		Tent.					1	1						
	Autre enlèvement	Acc.	1			1								
		Tent.	1		1	1								
	Sous-total		2	2	1	1	2	1	1					
Détention par un particulier	Acc.			3	1	3	3	1		3	2	6	2	2
	Sous-total			3	1	3	3	1		3	2	6	2	2
	Total		3	5	2	4	5	2	1	3	2	7	2	2



Infr. contre les mœurs

			2000	2015	2016	2017	2018	2019	2020	2021	2022	2023	2024	2025
Viol n'ayant pas causé la mort	Victime < 10a	Acc.	2	4	5	5	2	4	7	6	1			
	Victime 10a - 14a	Acc.	1	4	2	4	2	2	3		1			
		Tent.										1		
		Acc.		2		2	3	2	1	4				
	Victime 14a - 16a	Tent.					2							
		Acc.				2	2		2		1			
	Victime 16a - 18a	Tent.							1					
		Acc.	3	5	3	4	9	6	9	5	4			
	Victime majeure	Tent.		2			2							
Victime âge inconnu	Acc.				1									
	<b>Sous-total</b>		<b>6</b>	<b>17</b>	<b>10</b>	<b>18</b>	<b>22</b>	<b>14</b>	<b>23</b>	<b>15</b>	<b>8</b>			
Viol avec conséquence inconnue	Acc.	2			1			1		1			1	
	<b>Sous-total</b>		<b>2</b>		<b>1</b>			<b>1</b>		<b>1</b>			<b>1</b>	
Viol n'ayant pas causé la mort (nvCPS)	Victime < 16a	Acc.									3	12	7	3
	Victime 16a - 18a	Tent.												1
		Acc.										3	2	1
	Victime majeure	Acc.									8	9	10	
		Tent.										1		
	<b>Sous-total</b>									<b>11</b>	<b>25</b>	<b>19</b>	<b>5</b>	
Attentat à la pudeur ayant causé la mort	Victime < 16a	Acc.	1											
	<b>Sous-total</b>		<b>1</b>											
Attentat à la pudeur avec violence / menace	Victime < 16a	Acc.		1	2	3	2	2	1	2				
	Victime 16a - 18a	Acc.	1	1					1	1				
		Acc.	1	4	3	1	3		3	4				
		<b>Sous-total</b>	<b>2</b>	<b>6</b>	<b>5</b>	<b>4</b>	<b>5</b>	<b>2</b>	<b>5</b>	<b>7</b>				
Attentat à la pudeur sans violence / menace	Victime < 16a	Acc.	7	23	12	12	6	8	2	11	2			
	Victime 16a - 18a	Acc.				1	1	2	2	2	2			
		Acc.	2	2		1	1	1	2	2	2	2		
	Victime âge inconnu	Tent.		1										
		<b>Sous-total</b>	<b>9</b>	<b>26</b>	<b>12</b>	<b>14</b>	<b>8</b>	<b>11</b>	<b>6</b>	<b>15</b>	<b>6</b>			
Attentat à la pudeur non spécifié	Acc.	2						1						
	<b>Sous-total</b>	<b>2</b>						<b>1</b>						

PFF/DGR/DR/BIPOL - Statistiques policières de criminalité (date de clôture: 31/10/2025)  
 Les données pour les années 2001 jusqu'à 2014 ne sont plus publiées mais restent disponibles sur demande auprès du service BIPOL.  
 Les données pour 2025 ne concernent que le 1er semestre.



Infr. contre les mœurs

			2000	2015	2016	2017	2018	2019	2020	2021	2022	2023	2024	2025
Atteinte intégrité sexuelle sans mort (nvCPS)	Victime < 16a	Acc.								1	3	17	12	8
	Victime 16a - 18a	Acc.										2	1	
	Victime majeure	Acc.									1	4	6	3
		Sous-total									1	4	23	19
Atteinte intégrité sex.-indéterminé (nvCPS)		Acc.						1		1	1		3	
		Sous-total						1		1	1		3	
Pornographie enfantine	Détention	Acc.		3	3	7	4	3	1		1			
	Distribution	Acc.		6	12	8	3	1	5	11				
	Accès pornographie enfantine via technologie	Acc.				1								
	Non spécifié	Acc.			1									
	Sous-total			9	16	16	7	4	6	11	1			
Pornographie		Acc.					1							
		Sous-total					1							
Incitation à la débauche	Victime mineure	Acc.	2	3	5	3	6	5	2		3			
		Tent.	1						1					
	Victime majeure	Acc.				1								
	Autre publicité pour débauche	Acc.		1										
	Non spécifié	Acc.	3											
	Sous-total		6	4	5	3	7	5	3		3			
Exploitation de la débauche d'autrui	Victime mineure	Acc.			2									
	Victime majeure	Acc.		1	3	1				2				
	Age victime inconnu	Acc.	1			1		1						
	Sous-total		1	1	5	2		1		2				
Outrage public aux bonnes mœurs	Actions (exhibitionnisme, etc.)	Acc.	2	8	2	7	12	1	5	1	8			
	Ecrits, images, objets	Acc.	6	4			3	3			4			
	Obscénités en public	Acc.				1								
	Exhibitionnisme (nvCPS)	Acc.										4	5	1
	Contenu pornographique extrême ou violent (nvCPS)	Acc.										1		1
	Non spécifié	Acc.	1											
	Sous-total		9	12	2	8	15	4	5	1	12	5	5	2
Voyeurisme	Observation/enregistrement de nudité ou intimité	Acc.		2	1		3	1	3	2	1			
	Diffusion enregistrement nudité ou intimité	Acc.						5	2	4	3			
		Tent.							1					
	Non spécifié	Acc.											1	



**Infr. contre les mœurs**

			2000	2015	2016	2017	2018	2019	2020	2021	2022	2023	2024	2025
		Sous-total		2	1		3	6	6	6	4		1	
Voyeurisme direct (nvCPS)	Victime < 16a	Acc.									1			
	Victime majeure	Acc.										1		
		Sous-total									1	1		
Voyeurisme via moyen technique ou autre (nvCPS)	Victime < 16a	Acc.										1		
	Victime majeure	Acc.									1	1		1
		Sous-total									1	2		1
Diffusion de contenu à caractère sexuel (nvCPS)	Victime < 16a	Acc.										1		
	Victime majeure	Acc.									1	1		
		Tent.										1		
		Sous-total									2	2		
Diffusion contenu sex. but méchant/lucrat. (nvCPS)	Victime < 16a	Acc.										2	3	
	Victime 16a - 18a	Tent.										1	1	
		Acc.												1
	Victime majeure	Acc.									3	2	6	
		Tent.										1		
	Sous-total									3	6	11	1	
Grooming (contact par ICT avec mineur < 16 ans)		Acc.						1			1			
		Sous-total						1			1			
Grooming online - avec ICT (nvCPS)	Victime < 16a	Acc.										1		2
		Sous-total										1		2
Grooming - indéterminé (nvCPS)		Acc.											1	
		Sous-total											1	
Exploitation sexuelle mineurs-prostitution (nvCPS)	Incitation à la débauche/prostit. (nvCPS)	Acc.										2	1	
	Exploitation de la débauche/prostit. (nvCPS)	Acc.												1
	Publicité pour la débauche/prostit. (nvCPS)	Acc.											1	
		Sous-total										2	2	1
Images d'abus sexuels de mineurs (nvCPS)	Production/diffusion images abus sexuels (nvCPS)	Acc.									2	5	5	1
	Détention/acquisition images abus sexuels (nvCPS)	Acc.										2	3	
		Sous-total									2	7	8	1
Abus de la prostitution - personne majeure (nvCPS)		Acc.										1	1	
		Sous-total										1	1	
		Total	38	77	56	66	68	49	56	59	61	75	71	24

FPF/DGR/DR/BIPOL - Statistiques policières de criminalité (date de clôture: 31/10/2025)  
 Les données pour les années 2001 jusqu'à 2014 ne sont plus publiées mais restent disponibles sur demande auprès du service BIPOL.  
 Les données pour 2025 ne concernent que le 1er semestre.



Infr. contre les mœurs



**Infr. contre autres valeurs morales et sentiments**

			2000	2015	2016	2017	2018	2019	2020	2021	2022	2023	2024	2025
Harcèlement	Harcèlement par téléphone (OLD)	Acc.	6											
		Acc.	9	97	80	81	103	135	103	150	92	100	135	59
		Sous-total	15	97	80	81	103	135	103	150	92	100	135	59
Violation de sépulture		Acc.	1				1				1	3	1	1
		Sous-total	1				1				1	3	1	1
Violation du secret professionnel		Acc.		1			2		1	1				1
		Sous-total		1			2		1	1				1
Atteinte à l'honneur	Calomnie et diffamation	Acc.	42	39	37	41	41	35	24	37	31	24	31	8
	Déclaration calomnieuse	Acc.	1	2	1	1	3	1	2	1	1	2	1	1
	Imputation calomnieuse	Acc.	2	2	1		2	1		2	1	2		
	Divulgation méchante	Acc.		1					2	4		2	1	
	Injures (Délit)	Acc.	6	36	22	5	22	37	25	33	23	35	30	11
	Non spécifié	Acc.					1	1						
	Sous-total		51	80	61	47	69	75	53	77	56	65	63	20
Vie privée	Intrusion de nuit	Acc.								1				
	Violation de domicile par un particulier	Acc.	15	15	14	13	9	20	16	9	17	16	6	1
		Tent.						1						
	Violation du secret des lettres	Acc.	4		1	1	3				2			
	Sous-total		19	15	15	14	12	21	16	10	19	16	6	1
Tapage nocturne		Acc.	7	9	11	14	18	12	30	20	17	21	10	3
		Sous-total	7	9	11	14	18	12	30	20	17	21	10	3
Abus d'informations issues d'un dossier pénal		Acc.		1										
		Sous-total		1										
Violation de communication par particulier		Acc.		1									2	
		Sous-total		1									2	
Abus faiblesses de personnes		Acc.			1	4	2	1	3	4	2	6	2	2
		Sous-total			1	4	2	1	3	4	2	6	2	2
Vie privée mœurs: publication identité victime		Acc.									2	4		
		Tent.												1
		Sous-total										2	4	1
Cyberlokkig (leurre de mineur par ICT)		Acc.							1		1			
		Sous-total							1		1			

FPF/DGR/DR/BIPOL - Statistiques policières de criminalité (date de clôture: 31/10/2025)  
 Les données pour les années 2001 jusqu'à 2014 ne sont plus publiées mais restent disponibles sur demande auprès du service BIPOL.  
 Les données pour 2025 ne concernent que le 1er semestre.



**Infr. contre autres valeurs morales et sentiments**

			2000	2015	2016	2017	2018	2019	2020	2021	2022	2023	2024	2025
Occupation bien d'autrui (squatter)	Pénétrer / occuper / séjourner (bien non habité)	Acc.						2	3	2	4	2	2	1
	Pénétrer / occuper / séjourner (bien habité)	Acc.							1	1		1	1	
		Sous-total						2	4	3	4	3	3	1
Total			93	204	168	160	207	246	211	265	194	218	223	88



Infr. relative au statut juridique de l'enfant

			2000	2015	2016	2017	2018	2019	2020	2021	2022	2023	2024	2025
Non-représentation d'enfants	Par les parents	Acc.	17	31	19	26	30	14	9	13	10	12	21	7
	Par une personne qui en a la charge	Acc.		3	3	4			2	3				
		Sous-total	17	34	22	30	30	14	11	16	10	12	21	7
		Total	17	34	22	30	30	14	11	16	10	12	21	7



Vol et extorsion

			2000	2015	2016	2017	2018	2019	2020	2021	2022	2023	2024	2025
Vol avec circ. aggr.	Avec violence	Acc.	19	6	17	9	10	6	14	8	6	8	4	3
		Tent.	5	1	1		2	1	1	1	1	1		
	Sans violence	Acc.	375	375	322	244	259	237	178	134	151	162	130	62
		Tent.	122	106	113	79	102	76	64	59	54	62	54	23
	<b>Sous-total</b>			<b>521</b>	<b>488</b>	<b>453</b>	<b>332</b>	<b>373</b>	<b>320</b>	<b>257</b>	<b>202</b>	<b>212</b>	<b>233</b>	<b>188</b>
Vol sans circ. aggr.	Avec violence	Acc.	3	12	7	6	9	10	9	4	7	3	3	3
		Tent.	2	1	1	1		1	1		1			1
	Sans violence, Vol à la tire	Acc.	25	16	17	16	17	18	9	14	13	13	7	5
		Acc.	5	18	2	1	3	2	1	2	3	4	1	
	Sans violence, Vol d'usage	Acc.	8	6	16	1	2	10	11	7	6	15	12	
		Tent.			1									
	Sans violence, Vol domestique	Acc.	648	462	390	343	338	307	260	285	323	330	301	129
		Tent.	16	11	6	17	9	12	5	5	6	8	9	6
<b>Sous-total</b>			<b>707</b>	<b>526</b>	<b>440</b>	<b>385</b>	<b>378</b>	<b>360</b>	<b>296</b>	<b>317</b>	<b>359</b>	<b>373</b>	<b>334</b>	<b>143</b>
Vol non spécifié	Acc.		121	5	6	3	8	6	6	4	8	2	3	1
		Tent.	32											1
	<b>Sous-total</b>			<b>153</b>	<b>5</b>	<b>6</b>	<b>3</b>	<b>8</b>	<b>6</b>	<b>6</b>	<b>4</b>	<b>8</b>	<b>2</b>	<b>4</b>
Extorsion	Acc.		3	5	2	2	4	4	6	5	3	7	3	4
		Tent.			2	2	2		1	1	7	8	2	
	<b>Sous-total</b>			<b>3</b>	<b>5</b>	<b>4</b>	<b>4</b>	<b>6</b>	<b>4</b>	<b>7</b>	<b>6</b>	<b>10</b>	<b>15</b>	<b>5</b>
<b>Total</b>			<b>1.384</b>	<b>1.024</b>	<b>903</b>	<b>724</b>	<b>765</b>	<b>690</b>	<b>566</b>	<b>529</b>	<b>589</b>	<b>623</b>	<b>531</b>	<b>236</b>



**Fraude**

			2000	2015	2016	2017	2018	2019	2020	2021	2022	2023	2024	2025
Blanchiment d'argent	Acc.			4	6	1	3	5	4	7	1	10	19	1
	Sous-total			4	6	1	3	5	4	7	1	10	19	1
Recel	Recel simple	Acc.	10	2	8	12	10	4	3	5	3	13	7	3
	Recel qualifié	Acc.	1	3	1	1	1	1	1	2	1	2	1	
	Non spécifié	Acc.		1	1	2			3	2		2		
	Sous-total		11	6	10	15	11	5	7	9	4	17	8	3
Grivèlerie	Carburant / lubrifiant	Acc.	2	10	3	3				1				
	Boissons et aliments	Acc.	7	2	5	7	8	3	3	1	6	5	5	
	Voiture de location	Acc.	1	1		3	3				1	1	2	1
	Logements	Acc.	2	1			2							1
	Sous-total		12	14	8	13	13	3	3	2	7	6	7	2
Corruption privée	Acc.					2			1					
	Sous-total					2			1					
Détournement et destruction frauduleuse	Cel frauduleux	Acc.	72	6	2	8	4	3	4	16	2	5	4	2
	D'argent, de papiers, etc.	Acc.	5		1	2	4	2		2	1			
	D'objets saisis	Acc.	3		1	2	1	2		1				
	D'héritage	Acc.										1	1	
	Non spécifié	Acc.	28	1	2	1			1	2	3		1	
Sous-total		108	7	6	13	9	7	5	21	6	6	6	2	
Escoquerie	Fraude par internet	Acc.		31	34	35	73	84	89	153	215	230	232	106
		Tent.		5	4	9	8	8	9	12	6	10	8	6
	Escoquerie sans internet	Acc.		21	28	28	22	33	19	27	42	28	37	20
		Tent.		4	4	8	10	4	2	2	8	2	2	4
	Non spécifié	Acc.	33											
		Tent.	1											
Sous-total		34	61	70	80	113	129	119	194	271	270	279	136	
Tromperie	Marchandises vendues / travail fourni	Acc.	4		2		1				2	3	1	
	Monnaies	Acc.	3											
	Sous-total		7		2		1				2	3	1	
Abus de confiance et infr. apparentées	Abus de confiance	Acc.	40	49	35	37	41	39	36	48	53	40	53	20
		Tent.	2				1							
	Abus des faiblesses	Acc.	3	4	4	4	3	1		5	5	10	4	4
	Sous-total		45	53	39	41	45	40	36	53	58	50	57	24

FPF/DGR/DR/BIPOL - Statistiques policières de criminalité (date de clôture: 31/10/2025)  
 Les données pour les années 2001 jusqu'à 2014 ne sont plus publiées mais restent disponibles sur demande auprès du service BIPOL.  
 Les données pour 2025 ne concernent que le 1er semestre.



**Fraude**

			2000	2015	2016	2017	2018	2019	2020	2021	2022	2023	2024	2025
Abus de biens sociaux	Par des sociétés	Acc.									1		1	
	Par des A.S.B.L.	Acc.			2	1		1				1		
	Non spécifié	Acc.			1			1				1		
	Autres	Acc.	1	1			2			3	1	1	1	
		Sous-total	1	1	3	1	2	2		3	2	3	2	
Infr. liées à l'insolvabilité	Par le débiteur	Acc.	1	7	9	18	10	11	10	9	13	4	9	2
	Non spécifié	Acc.		1	3	1			1		1		2	
		Sous-total	1	8	12	19	10	11	11	9	14	4	11	2
Insolvabilité frauduleuse		Acc.		1	1	4		1				1		
		Sous-total		1	1	4		1				1		
Chèques sans provision		Acc.	21											
		Sous-total	21											
		Total	240	155	157	189	207	203	186	298	365	370	390	170



Dégradation de la propriété

			2000	2015	2016	2017	2018	2019	2020	2021	2022	2023	2024	2025
Incendie volontaire	Dans lieu habité (de jour)	Acc.	2		1	2	2	1	1	1	1	1	1	1
		Acc.	2	4	2	1	2	3	2	2	2	1	4	
	Dans lieu habité (de nuit)	Tent.								1			1	
	Dans un autre lieu (de jour)	Acc.	6	2	1	4	3	5	4	4	3	3	4	
		Acc.	6	9	12	12	5	8	4	2	5	5	7	2
	Dans un autre lieu (de nuit)	Tent.				1							1	
		Acc.	1	1			2	1	1					
	Dans un autre lieu (moment indéterminé)	Tent.				1								
	Acc.								1					
	Non spécifié	Acc.								1				
		Sous-total	17	16	16	19	16	18	12	11	11	10	18	3
Destruction par explosion volontaire	Dans un autre lieu (de nuit)	Acc.						1						
		Sous-total						1						
Incendie involontaire		Acc.	23	9	4	10	6	16	17	7	16	12	13	9
		Sous-total	23	9	4	10	6	16	17	7	16	12	13	9
Destruction, dénaturation, dégradation	Avec circ. aggr.	Acc.	48	11	5	14	6	7	3	3	3	3	6	1
		Acc.	2	1	1	2	1	1	2		3	1		
	Destruction de biens agricoles	Tent.								1				
		Acc.	30				1		2	3	6		2	2
	Non spécifié	Acc.	30				1		2	3	6		2	2
		Sous-total	80	12	6	16	8	8	7	7	12	4	8	3
Vandalisme	Sur véhicules	Acc.	114	169	147	155	153	144	95	111	122	120	99	56
		Tent.	1				1			1				
	Sur autres biens mobiliers	Acc.	120	38	21	23	14	31	27	23	26	30	30	11
		Acc.	2	11	5	6	6	11	6	4	7	5	6	2
	Graffitis	Acc.	2	11	5	6	6	11	6	4	7	5	6	2
	Autres détériorations sur biens immobiliers	Acc.	69	113	101	71	90	80	81	86	81	81	61	32
	Acc.	1	5	11	10	5	9	5	5	9	10	11	6	1
	Dégradation de clôture	Acc.	1	5	11	10	5	9	5	9	10	11	6	1
		Sous-total	307	336	285	265	269	275	214	234	246	247	202	102
		Total	427	373	311	310	299	318	250	259	285	273	241	117

FPF/DGR/DR/BIPOL - Statistiques policières de criminalité (date de clôture: 31/10/2025)  
 Les données pour les années 2001 jusqu'à 2014 ne sont plus publiées mais restent disponibles sur demande auprès du service BIPOL.  
 Les données pour 2025 ne concernent que le 1er semestre.



Infr. contre la Sécurité de l'Etat

		2000	2015	2016	2017	2018	2019	2020	2021	2022	2023	2024	2025
<b>Terrorisme</b>	<b>Groupe terroriste</b>	<b>Acc.</b>				1						1	
		<b>Sous-total</b>				1						1	
		<b>Total</b>				1						1	



Infr. contre la sécurité publique

			2000	2015	2016	2017	2018	2019	2020	2021	2022	2023	2024	2025
Organisation criminelle	Acc.					1			1	1				
	Sous-total				1			1	1					
Association de malfaiteurs	Acc.			3	7	3	6	4	1	8	2	6	3	8
	Sous-total			3	7	3	6	4	1	8	2	6	3	8
Evasion de prisonniers	Evasion simple	Acc.	10					1						
	Evasion qualifiée	Acc.				1								
	Tent.	1												
	Non-entrée de congé	Acc.		1	2	3		1	2	1		2	3	
	Non-respect surveillance électronique	Acc.		4	3	4	4	4	4	6	4	3	6	3
	Tent.	1								2			1	
	Sous-total		13	5	5	7	5	6	6	9	4	5	10	3
Recel	Recel de criminel	Acc.		1								1		
	Recel de cadavre	Acc.									1			
	Sous-total			1							1	1		
Menaces	Menace d'attentat	Acc.				1		10		1	1			1
	Verbales	Acc.	165	109	64	77	72	65	78	83	69	64	56	22
	Ecrites	Acc.	3	34	23	24	24	27	25	31	24	27	32	10
	Par gestes, emblèmes	Acc.	24	35	31	34	38	34	44	31	32	33	36	13
	Tent.				1									
	Alerte à la bombe	Acc.		1	1	3		2	3	2	1	2	2	3
	Non spécifié	Acc.	14	2			1	3	2	8	1	2		2
	Sous-total		206	181	120	138	136	131	162	155	128	129	126	51
	Total		219	190	132	149	147	141	170	173	135	141	139	62

FPF/DGR/DR/BIPOL - Statistiques policières de criminalité (date de clôture: 31/10/2025)  
 Les données pour les années 2001 jusqu'à 2014 ne sont plus publiées mais restent disponibles sur demande auprès du service BIPOL.  
 Les données pour 2025 ne concernent que le 1er semestre.



Infr. contre l'autorité publique

			2000	2015	2016	2017	2018	2019	2020	2021	2022	2023	2024	2025
Violence c/ personnes investies autorité publique	Acc.			1		1	3	2	1		1			
	Sous-total			1		1	3	2	1		1			
Rébellion	Rébellion armée	Acc.	5	3	4	4	2	3		1	5	2	1	
	Rébellion non armée	Acc.	24	27	12	13	14	18	17	8	19	11	14	3
	Non spécifié	Acc.	4	1		2	1	2	4	1	2		2	
	Sous-total		33	31	16	19	17	23	21	10	26	13	17	3
Outrages	Acc.	29	14	14	21	29	24	26	24	45	8	17	5	
	Sous-total	29	14	14	21	29	24	26	24	45	8	17	5	
Autres infractions	Bris de scellés	Acc.			1	3	3	1						
	Lois sur les inhumations	Acc.								1				
	Industrie, commerce et enchères publiques	Acc.	1											
	Sous-total	1		1	3	3	1			1				
<b>Total</b>			<b>63</b>	<b>46</b>	<b>31</b>	<b>44</b>	<b>52</b>	<b>50</b>	<b>48</b>	<b>34</b>	<b>73</b>	<b>21</b>	<b>34</b>	<b>8</b>



Infr. contre la foi publique

			2000	2015	2016	2017	2018	2019	2020	2021	2022	2023	2024	2025	
Faux en écritures	Faux en écritures	Acc.	31	13	7	15	6	11	6	6	6	4	8	4	
	Usage de faux en écrit. et écrit. falsifiées	Acc.	9	14	15	23	8	11	13	11	8	6	11	6	
		Tent.					2								
		Sous-total		40	27	22	38	14	24	19	17	14	10	19	10
Usurpation	Immixtion dans fonctions publiques	Acc.	2		2				1	1	1		2	1	
	De fonctions	Acc.	1	2		1		3	1			2		1	
	De grades	Acc.											2		
	De costumes, de décorations, etc.	Acc.		1										1	
	De nom	Acc.	4	12	20	19	10	16	19	15	14	21	19	6	
		Tent.			1										
	Non spécifié	Acc.						1							
		Sous-total	7	15	23	20	10	19	22	16	15	23	23	9	
Contrefaçon / falsification	Contrefaçon	Acc.	5	5		2	6		4	6	2	1	3	3	
	Falsification	Acc.	1	1		2	2	1	1	2		2			
	Sous-total		6	6	4	8	1	5	8	2	3	3	3	3	
Fausses monnaies	Emission	Acc.	10	3	2	6	1		1	1			1		
		Tent.				1									
	Non spécifié	Acc.	8	1											
		Tent.	1												
	Autres	Acc.	13	3	1	1								4	
		Tent.					1		1						
	Sous-total	32	7	3	8	2		2	1				5		
Faux en justice	Faux témoignage	Acc.	1			1			1						
	Fausse déclarations	Acc.	1		2	5	4	2	1	1	1	1		1	
	Sous-total		2	2	6	4	2	2	2	1	1	1		1	
		Total	87	55	50	76	38	46	50	43	32	37	50	23	



**ZONE HAUTE-MEUSE**

**Infraction Code pénal**

**Infr. contre la famille**

		2000	2015	2016	2017	2018	2019	2020	2021	2022	2023	2024	2025
Abandon de famille	Acc.	7	1		1	1	1	1					
	Sous-total	7	1		1	1	1	1					
Refus du droit aux relations personnelles	Acc.	72	73	40	14	33	30	44	49	49	36	46	21
	Sous-total	72	73	40	14	33	30	44	49	49	36	46	21
Non-acquittement pension alimentaire	Acc.	22	5		3	2	2	1	1	1	4	2	1
	Sous-total	22	5		3	2	2	1	1	1	4	2	1
Non spécifié	Acc.	1											
	Sous-total	1											
<b>Total</b>		<b>102</b>	<b>79</b>	<b>40</b>	<b>18</b>	<b>36</b>	<b>33</b>	<b>46</b>	<b>50</b>	<b>50</b>	<b>40</b>	<b>48</b>	<b>22</b>

**Criminalité informatique**

		2000	2015	2016	2017	2018	2019	2020	2021	2022	2023	2024	2025
Hacking	Acc.		4	3	4	5	6	3	5	6	9	5	2
	Tent.								1				
	Sous-total		4	3	4	5	6	3	6	6	9	5	2
Faux en informatique	Acc.		3	1	2	1	2	4	3	5	2	4	2
	Tent.								1				
	Sous-total		3	1	2	1	2	4	4	5	2	4	2
Fraude informatique	Acc.		125	62	53	36	66	63	70	102	145	118	43
	Tent.		3	8	5		6	7				2	1
	Sous-total		128	70	58	36	72	70	70	102	145	120	44
Sabotage	Acc.		3		2	3					3		
	Sous-total		3		2	3					3		
<b>Total</b>			<b>138</b>	<b>74</b>	<b>66</b>	<b>45</b>	<b>80</b>	<b>77</b>	<b>80</b>	<b>113</b>	<b>159</b>	<b>129</b>	<b>48</b>



**Exercice illégal de l'autorité publique**

		2000	2015	2016	2017	2018	2019	2020	2021	2022	2023	2024	2025
Usurpation de pouvoir	Acc.								1				
	Sous-total								1				
Concussion	Acc.						1		1				
	Sous-total						1		1				
Corruption publique	Acc.		1				1	1	1	1			
	Sous-total		1				1	1	1	1			
Détention par fonctionnaire public	Acc.							2	1				
	Sous-total							2	1				
Actes arbitraires	Acc.	1			1				1	1			
	Sous-total	1			1				1	1			
Prise d'intérêt	Acc.		2		2				2	1	1		
	Sous-total		2		2				2	1	1		
Abus de l'autorité	Acc.						2			1			
	Sous-total						2			1			
Actes de l'état civil	Acc.	18											
	Sous-total	18											
<b>Total</b>		<b>19</b>	<b>3</b>		<b>3</b>		<b>4</b>	<b>3</b>	<b>7</b>	<b>4</b>	<b>1</b>		

**Marchand de sommeil**

		2000	2015	2016	2017	2018	2019	2020	2021	2022	2023	2024	2025
Sans circ. aggr.	Acc.				1		2	1		1	2	1	
	Sous-total				1		2	1		1	2	1	
Avec circ. aggr.	Acc.							1	1				
	Sous-total							1	1				
<b>Total</b>					<b>1</b>		<b>2</b>	<b>2</b>	<b>1</b>	<b>1</b>	<b>2</b>	<b>1</b>	



**Traite des êtres humains**

		2000	2015	2016	2017	2018	2019	2020	2021	2022	2023	2024	2025
Exploitation sexuelle	Acc.				2	1			1		1		
	Sous-total				2	1			1		1		
Exploitation économique	Acc.				1		1		1				
	Sous-total				1		1		1				
Trafic d'organes	Acc.							1					
	Sous-total							1					
Production ou diffusion de pornographie enfantine	Acc.					1							
	Sous-total					1							
<b>Total</b>					<b>3</b>	<b>2</b>	<b>1</b>	<b>1</b>	<b>2</b>		<b>1</b>		

**Provocation crime ou délits**

		2000	2015	2016	2017	2018	2019	2020	2021	2022	2023	2024	2025
Provocation délits	Acc.							1	1	1			
	Sous-total							1	1	1			
<b>Total</b>								<b>1</b>	<b>1</b>	<b>1</b>			

**Autres infractions Code pénal**

		2000	2015	2016	2017	2018	2019	2020	2021	2022	2023	2024	2025
	Acc.		3			1							
	Sous-total		3			1							
<b>Total</b>			<b>3</b>			<b>1</b>							



**Contravention Code pénal**

		2000	2015	2016	2017	2018	2019	2020	2021	2022	2023	2024	2025
<b>Injures (Contravention)</b>	Acc.	33											
	Sous-total	33											
<b>Destruction d'animaux (Contravention)</b>	Acc.	2											
	Sous-total	2											
<b>Divagation d'animaux</b>	Acc.	2											
	Sous-total	2											
<b>Autres contraventions CP</b>	Acc.	17	3					1	1	1			1
	Sous-total	17	3					1	1	1			1
	<b>Total</b>	<b>54</b>	<b>3</b>					<b>1</b>	<b>1</b>	<b>1</b>			<b>1</b>

# ***STATISTIQUES POLICIERES DE CRIMINALITE***

---

***LIEU DE PERPETRATION: ZONE DE POLICE***

**ZONE HAUTE-MEUSE**

***ANNEXE II: DETAIL PAR CATEGORIE DE DELIT  
LOIS SPECIALES***



**ZONE HAUTE-MEUSE**

**Infraction Lois spéciales**

<b>Drogues</b>			2000	2015	2016	2017	2018	2019	2020	2021	2022	2023	2024	2025	
<b>Détention</b>		Acc.	92	110	130	133	105	112	78	91	150	47	81	24	
		Tent.	2												
		<b>Sous-total</b>	<b>94</b>	<b>110</b>	<b>130</b>	<b>133</b>	<b>105</b>	<b>112</b>	<b>78</b>	<b>91</b>	<b>150</b>	<b>47</b>	<b>81</b>	<b>24</b>	
<b>Usage</b>	<b>Usage en groupe</b>	Acc.	36												
		Tent.	2												
	<b>Usage individuel</b>	Acc.	59												
		Tent.	1												
	<b>Faciliter l'usage</b>	Acc.	4	7	4	5	4	5		5	1			1	
	<b>Incitation à l'usage</b>	Acc.	1	2	3				3		3	1			
	<b>Désordre, scandale ou danger dans un espace public</b>	Acc.								1				1	
<b>Non spécifié</b>	Acc.					1									
	<b>Sous-total</b>	<b>103</b>	<b>9</b>	<b>7</b>	<b>5</b>	<b>5</b>	<b>8</b>	<b>1</b>	<b>8</b>	<b>2</b>			<b>2</b>		
<b>Importation et exportation</b>		Acc.	18	5	3	7	7	13	10	1			1	1	
		Tent.	1												
		<b>Sous-total</b>	<b>19</b>	<b>5</b>	<b>3</b>	<b>7</b>	<b>7</b>	<b>13</b>	<b>10</b>	<b>1</b>			<b>1</b>	<b>1</b>	
<b>Fabrication</b>		Acc.		7	5	10	5	3	4	3	5	1	1	1	
		Tent.		1											
		<b>Sous-total</b>		<b>8</b>	<b>5</b>	<b>10</b>	<b>5</b>	<b>3</b>	<b>4</b>	<b>3</b>	<b>5</b>	<b>1</b>	<b>1</b>	<b>1</b>	
<b>Commerce</b>		Acc.	10	39	33	31	21	22	19	25	22	20	12	5	
		<b>Sous-total</b>	<b>10</b>	<b>39</b>	<b>33</b>	<b>31</b>	<b>21</b>	<b>22</b>	<b>19</b>	<b>25</b>	<b>22</b>	<b>20</b>	<b>12</b>	<b>5</b>	
<b>Autres</b>		Acc.	3	18	8	4	7	8	4	5	14	11	3		
		<b>Sous-total</b>	<b>3</b>	<b>18</b>	<b>8</b>	<b>4</b>	<b>7</b>	<b>8</b>	<b>4</b>	<b>5</b>	<b>14</b>	<b>11</b>	<b>3</b>		
	<b>Total</b>	<b>229</b>	<b>189</b>	<b>186</b>	<b>190</b>	<b>150</b>	<b>166</b>	<b>116</b>	<b>133</b>	<b>193</b>	<b>80</b>	<b>100</b>	<b>30</b>		

FPF/DGR/DR1/BIPOL - Statistiques policières de criminalité (date de clôture: 31/10/2025)  
 Les données pour les années 2001 jusqu'à 2014 ne sont plus publiées mais restent disponibles sur demande auprès du service BIPOL.  
 Les données pour 2025 ne concernent que le 1er semestre.



Législation sur les étrangers			2000	2015	2016	2017	2018	2019	2020	2021	2022	2023	2024	2025
Transmigration illégale	Mariages simulés/blancs sans récompense/contrainte	Acc.						1			1		2	1
	Cohab. légale de complais. sans récompense/contr.	Acc.							1					
	Accès au territoire	Acc.	2	2	3	3	3	1	2	5	4	2	1	4
	Séjour	Acc.	1	19	7	8	12	26	18	38	18	20	33	6
	Éloignement	Acc.				1								
	Pas de port de documents d'identité ou de voyage	Acc.			1				3					2
	Inscription au registre des étrangers	Acc.	1	3	8	2	4	9	1	6		6	2	2
	Reconnaissance fraudul. sans récompense/contrainte	Acc.						1	2		2			
	<b>Sous-total</b>		<b>4</b>	<b>24</b>	<b>19</b>	<b>13</b>	<b>20</b>	<b>38</b>	<b>27</b>	<b>49</b>	<b>25</b>	<b>28</b>	<b>40</b>	<b>13</b>
Trafic d'êtres humains	Acc.							1		2				
	<b>Sous-total</b>							<b>1</b>		<b>2</b>				
Aide au séjour illégal	Acc.							1		1			2	
	<b>Sous-total</b>							<b>1</b>		<b>1</b>			<b>2</b>	
Autres	Acc.			1										
	<b>Sous-total</b>			<b>1</b>										
	<b>Total</b>		<b>4</b>	<b>25</b>	<b>19</b>	<b>13</b>	<b>20</b>	<b>39</b>	<b>28</b>	<b>50</b>	<b>27</b>	<b>28</b>	<b>42</b>	<b>13</b>



Environnement			2000	2015	2016	2017	2018	2019	2020	2021	2022	2023	2024	2025
Déchets	Transport de déchets	Acc.		3	1			3		4		2		
	Déchets par professionnel	Acc.		9	1	1	7	8	10	5	4	5	8	4
	Déchets par particulier	Acc.		34	13	26	40	50	67	61	41	71	81	11
	Déchets par personne indéterminée	Acc.	31											
	Déchets: permis/autorisation	Acc.			1	1	6	3	1	2		4		
	<b>Sous-total</b>		<b>31</b>	<b>46</b>	<b>16</b>	<b>28</b>	<b>53</b>	<b>64</b>	<b>78</b>	<b>72</b>	<b>45</b>	<b>82</b>	<b>89</b>	<b>15</b>
Autres que déchets	Urbanisme	Acc.	2	13	16	9	7	14	17	11	10	18	4	2
	Permis d'environnement	Acc.		1			2	5	4	2	2	3	1	1
	Bruit	Acc.	2									1	1	
	Pollution de l'eau	Acc.	5	2		3		1		1		2		
	Pollution de l'air	Acc.	1					1						
	Pollution du sol	Acc.							1		1			1
	Autres nuisances en matière d'environnement	Acc.	5	9	11	1								
	<b>Sous-total</b>		<b>15</b>	<b>25</b>	<b>27</b>	<b>13</b>	<b>9</b>	<b>21</b>	<b>22</b>	<b>14</b>	<b>13</b>	<b>24</b>	<b>6</b>	<b>4</b>
Biodiversité / Faune et flore	Commerce et détention: législation CITES	Acc.						1						
	Bien-être animal	Acc.	30	5	13	5	5	9	5	7	4	4	8	
		Tent.		1			1	1						
	Protection de la nature	Acc.	2		1		2	3	1	3	1	1	3	
	Permis / autorisation animaux	Acc.			1		1	3	1	2				
	Destruction d'animaux	Acc.		8	5	4	4	4	2	3	2	1		
		Tent.				2			1	1				
	Acc.								1					
	<b>Sous-total</b>		<b>32</b>	<b>14</b>	<b>20</b>	<b>11</b>	<b>13</b>	<b>21</b>	<b>10</b>	<b>17</b>	<b>7</b>	<b>6</b>	<b>11</b>	
Non spécifié	Acc.	1												
	<b>Sous-total</b>		<b>1</b>											
	<b>Total</b>		<b>79</b>	<b>85</b>	<b>63</b>	<b>52</b>	<b>75</b>	<b>106</b>	<b>110</b>	<b>103</b>	<b>65</b>	<b>112</b>	<b>106</b>	<b>19</b>



Armes et explosifs			2000	2015	2016	2017	2018	2019	2020	2021	2022	2023	2024	2025
Détention illégale	Arme à feu	Acc.		24	15	16	19	30	41	38	14	11	7	9
	Arme blanche ou non à feu	Acc.		15	20	22	9	20	22	14	15	12	13	4
	Munition	Acc.		4	1	2	1	2	2	9	3	3	2	3
	Pièces/accessoires	Acc.					1	1		1	2	1	1	
	Non spécifié	Acc.	13				1	1	1	2		1		
	Sous-total		13	43	36	40	31	54	66	64	34	28	23	16
Port / transport illégal	Arme à feu	Acc.		2	7	2	4	1	7	2	1	3		1
	Arme blanche ou non à feu	Acc.		15	16	16	11	16	16	13	10	13	11	3
	Munition	Acc.		2				1		1				
	Non spécifié	Acc.	25	3		1		2	4	5	6	1	1	
	Sous-total		25	22	23	19	15	20	27	21	17	17	12	4
Commerce illégal	Arme à feu	Acc.		1		2	1		2	3			2	1
	Munition	Acc.		1										
	Non spécifié	Acc.	1											
	Sous-total		1	2		2	1		2	3			2	1
Fabrication / réparation illégale	Arme à feu	Acc.			1					1			1	
		Sous-total			1					1			1	
Explosifs		Acc.		1			1	1						1
		Sous-total		1			1	1						1
Autre	Vente par correspondance/internet d'arme à feu	Acc.		1										
	Mesures de sécurité	Acc.							3	4	2	1		
	Stockage	Acc.		1					3	2			1	
	Import / export / transit à un usage militaire	Acc.			1									
	Non spécifié	Acc.	13											
	Sous-total		13	2	1				6	6	2	1	1	
	Total		52	70	61	61	48	75	101	95	53	46	40	21



Protection de la personne			2000	2015	2016	2017	2018	2019	2020	2021	2022	2023	2024	2025
Discrimination	Incitation à la discrimination	Acc.												2
	Racisme et xénophobie	Acc.	5	4	4	3	3	4	2	4	8	6	1	1
	Fondée sur son orientation sexuelle (homophobie)	Acc.		1	1	2	2	1	5	3		4	1	
	Fondée sur le sexe (sexisme)	Acc.										1	1	
	Fondée sur conviction religieuse ou philosophique	Acc.									1			
	Sexisme dans l'espace public	Acc.											1	1
	Non spécifié	Acc.	2											
Autre discrimination	Acc.			1		1				1			1	1
	Sous-total		7	5	6	5	6	5	7	8	9	11	5	5
Négationnisme et révisionnisme	Révisionnisme	Acc.				1								
	Sous-total					1								
Protection de la vie privée		Acc.	9		2	2	2	4	2	3	2			
	Sous-total		9		2	2	2	4	2	3	2			
Caméras de surveillance		Acc.				1	2		2			1		1
	Sous-total					1	2		2			1		1
Droit à l'image		Acc.		2	1	1	1	2	1	4	6		2	2
	Sous-total			2	1	1	1	2	1	4	6		2	2
Autres		Acc.	8											
	Sous-total		8											
	Total		24	7	9	10	11	11	12	15	17	12	7	8



**ZONE HAUTE-MEUSE**

**Infraction Lois spéciales**

**Hormones et dopage**

		2000	2015	2016	2017	2018	2019	2020	2021	2022	2023	2024	2025
Détenition	Acc.		2				2		1				
	Sous-total		2				2		1				
Usage	Acc.				1								
	Sous-total				1								
Total			2		1		2		1				

**Loi du football**

		2000	2015	2016	2017	2018	2019	2020	2021	2022	2023	2024	2025
Pénétration zones du stade inaccessibles au public	Acc.								1				
	Sous-total								1				
Vente irrégulière de tickets	Acc.		2										
	Sous-total		2										
Total			2						1				

**Sécurité privée**

		2000	2015	2016	2017	2018	2019	2020	2021	2022	2023	2024	2025
Entreprises de gardiennage / de sécurité	Acc.	5			1					1			
	Sous-total	5			1					1			
Total		5			1					1			

**Protection de la jeunesse**

		2000	2015	2016	2017	2018	2019	2020	2021	2022	2023	2024	2025
Législation sur l'obligation scolaire	Acc.	1	1	3	3					1	1	1	
	Sous-total	1	1	3	3					1	1	1	
Législation sur la protection de la jeunesse	Acc.	28	53	54	61	80	69	63	56	49	47	54	29
	Sous-total	28	53	54	61	80	69	63	56	49	47	54	29
Non spécifié	Acc.									1	1		
	Sous-total									1	1		
Total		29	54	57	64	80	69	63	56	51	49	55	29



**Code pénal social**

		2000	2015	2016	2017	2018	2019	2020	2021	2022	2023	2024	2025
<b>Harcèlement au travail</b>	Acc.		3	2	2	2	4	1	5	2	3	6	3
	Sous-total		3	2	2	2	4	1	5	2	3	6	3
<b>Violence au travail</b>	Acc.								1			2	
	Sous-total								1			2	
<b>Mise en danger du travailleur</b>	Acc.					1							
	Sous-total					1							
<b>Temps de travail</b>	Acc.			3			4						
	Sous-total			3			4						
<b>Rémunération et autres avantages patrimoniaux</b>	Acc.							1					
	Sous-total							1					
<b>Travail illégal</b>	Acc.		1	1		1				1			
	Sous-total		1	1		1				1			
<b>Fraude sociale aux cotisations (travail au noir)</b>	Acc.		1	1	5	9	6	4	3	8	6	5	2
	Sous-total		1	1	5	9	6	4	3	8	6	5	2
<b>Documents sociaux</b>	Acc.			1	2		2						
	Sous-total			1	2		2						
<b>Surveillance et contrôle</b>	Acc.		1	3	1								
	Sous-total		1	3	1								
<b>Sécurité sociale</b>	Acc.	1	1	4	2	5	5	1	1				
	Sous-total	1	1	4	2	5	5	1	1				
<b>Infr. contre foi publique en droit pénal social</b>	Acc.		4	1		1	1	2	3	2	1	2	
	Sous-total		4	1		1	1	2	3	2	1	2	
<b>Esroquerie en droit pénal social</b>	Acc.		2	3	5			1		1	3	2	
	Tent.							1					
	Sous-total		2	3	5			2		1	3	2	
<b>Autres</b>	Acc.		3	2	1	1	5	3	2			2	
	Sous-total		3	2	1	1	5	3	2			2	
	<b>Total</b>	<b>1</b>	<b>16</b>	<b>21</b>	<b>18</b>	<b>20</b>	<b>27</b>	<b>14</b>	<b>15</b>	<b>14</b>	<b>13</b>	<b>19</b>	<b>5</b>



**Ivresse et alcool**

		2000	2015	2016	2017	2018	2019	2020	2021	2022	2023	2024	2025
Ivresse publique	Acc.	32	39	36	56	54	57	55	46	49	63	62	24
	Sous-total	32	39	36	56	54	57	55	46	49	63	62	24
Servir de l'alcool à une personne ivre	Acc.				1								
	Sous-total				1								
	Total	32	39	36	57	54	57	55	46	49	63	62	24

**Législation sur les élections**

		2000	2015	2016	2017	2018	2019	2020	2021	2022	2023	2024	2025
	Acc.											21	
	Sous-total											21	
	Total											21	

**Registre de population**

		2000	2015	2016	2017	2018	2019	2020	2021	2022	2023	2024	2025
	Acc.	21	169	203	169	189	167	130	132	149	124	146	45
	Sous-total	21	169	203	169	189	167	130	132	149	124	146	45
	Total	21	169	203	169	189	167	130	132	149	124	146	45

**Carte d'identité**

		2000	2015	2016	2017	2018	2019	2020	2021	2022	2023	2024	2025
Pas en possession	Acc.	5				1		2	1	2		2	
	Sous-total	5				1		2	1	2		2	
Refus de présentation	Acc.			1	1		1	1		1		1	
	Sous-total			1	1		1	1		1		1	
Endommagée	Acc.								2	1	2		
	Sous-total								2	1	2		
Non spécifié	Acc.	5				1	1			1			
	Sous-total	5				1	1			1			
Autres	Acc.	1	1	4					1				
	Sous-total	1	1	4					1				
	Total	11	1	5	1	2	2	3	4	5	2	3	



**Santé publique**

		2000	2015	2016	2017	2018	2019	2020	2021	2022	2023	2024	2025
<b>Art de guérir, art infirmier, etc.</b>	Acc.	1				1	1			1			
	Sous-total	1				1	1			1			
<b>Politique de la santé</b>	Acc.							10	3				
	Sous-total							10	3				
<b>Législation médicaments</b>	Acc.	1								3			
	Sous-total	1								3			
<b>Denrées alimentaires</b>	Acc.	1	1			3	1						
	Sous-total	1	1			3	1						
<b>Refus ou négligence respect mesures</b>	Acc.							491	150	1			
	Sous-total							491	150	1			
<b>Non spécifié</b>	Acc.												1
	Sous-total												1
<b>Autres</b>	Acc.	2		1				6					
	Sous-total	2		1				6					
	<b>Total</b>	<b>5</b>	<b>1</b>	<b>1</b>		<b>4</b>	<b>2</b>	<b>507</b>	<b>153</b>	<b>5</b>			<b>1</b>



**Travail**

		2000	2015	2016	2017	2018	2019	2020	2021	2022	2023	2024	2025
<b>Règlement général protection du travail</b>	Acc.			1									1
	Sous-total			1									1
<b>Commerce ambulant</b>	Acc.		4	1	1		2	1	1		1	1	
	Sous-total		4	1	1		2	1	1		1	1	
<b>Protection professions libérales et intellec.</b>	Acc.		1										
	Sous-total		1										
<b>Infractions mesure interdiction professionnelle</b>	Acc.							1					
	Sous-total							1					
<b>Fraude sociale aux cotisations (travail au noir)</b>	Acc.	6	3	4	4		2	3	3	1	2	1	1
	Sous-total	6	3	4	4		2	3	3	1	2	1	1
<b>Accès à l'exercice d'une profession</b>	Acc.				1			1					
	Sous-total				1			1					
<b>Travailleurs étrangers</b>	Acc.			2	3		2	1					
	Sous-total			2	3		2	1					
<b>Non spécifié</b>	Acc.				1	1		1					
	Sous-total				1	1		1					
<b>Autres</b>	Acc.	1	4	2					1				
	Sous-total	1	4	2					1				
	<b>Total</b>	<b>7</b>	<b>12</b>	<b>10</b>	<b>10</b>	<b>1</b>	<b>6</b>	<b>8</b>	<b>5</b>	<b>1</b>	<b>3</b>	<b>2</b>	<b>2</b>



**Protection des revenus publics**

		2000	2015	2016	2017	2018	2019	2020	2021	2022	2023	2024	2025
<b>Douane et accises</b>	Acc.		1	1	1								
	Sous-total		1	1	1								
<b>Taxe de circulation / TMC</b>	Acc.				2								
	Sous-total				2								
<b>Fraude sociale aux allocations</b>	Acc.			1	1		1		1		4		1
	Tent.											1	
	Sous-total			1	1		1		1		4	1	1
<b>Fraude TVA</b>	Acc.			2				2			1		
	Sous-total			2				2			1		
<b>Fraude fiscale - impôts sur le revenu</b>	Acc.		1				1	1	1				
	Sous-total		1				1	1	1				
<b>Fraude autres revenus publics</b>	Acc.		1						1				
	Sous-total		1						1				
<b>Non spécifié</b>	Acc.								1			2	
	Sous-total								1			2	
	<b>Total</b>		<b>3</b>	<b>4</b>	<b>4</b>		<b>2</b>	<b>3</b>	<b>4</b>		<b>5</b>	<b>3</b>	<b>1</b>

**Législation économique**

		2000	2015	2016	2017	2018	2019	2020	2021	2022	2023	2024	2025
<b>Sociétés</b>	Acc.	1		1	1	1			2	1			
	Sous-total	1		1	1	1			2	1			
<b>Délit d'initié</b>	Acc.		1										
	Sous-total		1										
<b>Autres</b>	Acc.								1			1	
	Sous-total								1			1	
	<b>Total</b>	<b>1</b>	<b>1</b>	<b>1</b>	<b>1</b>	<b>1</b>			<b>3</b>	<b>1</b>		<b>1</b>	



**Pratiques commerciales**

		2000	2015	2016	2017	2018	2019	2020	2021	2022	2023	2024	2025
<b>Pratiques du marché et protection du consommateur</b>	<b>Acc.</b>	1											
	<b>Sous-total</b>	1											
<b>Réglementation des prix</b>	<b>Acc.</b>									2	1		
	<b>Sous-total</b>									2	1		
<b>Produits pétroliers</b>	<b>Acc.</b>	1											
	<b>Sous-total</b>	1											
<b>Registre de commerce</b>	<b>Acc.</b>			1	1	1			1	1	1		
	<b>Sous-total</b>			1	1	1			1	1	1		
<b>Non spécifié</b>	<b>Acc.</b>				1								
	<b>Sous-total</b>				1								
<b>Autres</b>	<b>Acc.</b>	3	2							1			1
	<b>Sous-total</b>	3	2							1			1
	<b>Total</b>	5	2	1	2	1			1	4	2		1



**Autres lois spéciales**

		2000	2015	2016	2017	2018	2019	2020	2021	2022	2023	2024	2025
<b>Transport</b>	Acc.		9	6	1	1	3	1	6	6	1	3	
	Sous-total		9	6	1	1	3	1	6	6	1	3	
<b>Loteries et jeux de hasard</b>	Acc.	1											
	Sous-total	1											
<b>Energie</b>	Acc.		1	2									
	Sous-total		1	2									
<b>Dégradation involontaire câbles télécommunication</b>	Acc.			1	2								
	Sous-total			1	2								
<b>Infractions Loi police chemins de fer</b>	Acc.		6	5	8	2	2	4		2	6	1	
	Sous-total		6	5	8	2	2	4		2	6	1	
<b>Protection (pièce de l') uniforme policier</b>	Acc.					1							
	Sous-total					1							
<b>Moyens de communications électroniques</b>	Acc.								1	1		1	
	Sous-total								1	1		1	
<b>Autres</b>	Acc.	10						1	1	1			
	Tent.									1			
	Sous-total	10						1	1	2			
	<b>Total</b>	<b>11</b>	<b>16</b>	<b>14</b>	<b>11</b>	<b>4</b>	<b>5</b>	<b>6</b>	<b>8</b>	<b>11</b>	<b>7</b>	<b>5</b>	

# ***STATISTIQUES POLICIERES DE CRIMINALITE***

---

***LIEU DE PERPETRATION: ZONE DE POLICE***

**ZONE HAUTE-MEUSE**

***ANNEXE III: DETAIL  
FIGURES CRIMINELLES / PHENOMENES***



**ZONE HAUTE-MEUSE**

**FC Vol moyen de transport**

		2000	2015	2016	2017	2018	2019	2020	2021	2022	2023	2024	2025
Vol de voiture	Acc.	58	29	17	20	21	17	12	15	15	17	11	4
	Tent.	12	6	3	6		8	1		2	3	5	1
	<b>Total</b>	<b>70</b>	<b>35</b>	<b>20</b>	<b>26</b>	<b>21</b>	<b>25</b>	<b>13</b>	<b>15</b>	<b>17</b>	<b>20</b>	<b>16</b>	<b>5</b>
Vol de moto	Acc.	5	5	2	3	2	1	2	1		2	2	
	Tent.						1						
	<b>Total</b>	<b>5</b>	<b>5</b>	<b>2</b>	<b>3</b>	<b>2</b>	<b>2</b>	<b>2</b>	<b>1</b>		<b>2</b>	<b>2</b>	
Carjacking	Acc.	1	2			3			2				
	Tent.	1											
	<b>Total</b>	<b>2</b>	<b>2</b>			<b>3</b>			<b>2</b>				
Vol dans les garages	Acc.	4		1	5	4	1	1	2	1			1
	Tent.												
	<b>Total</b>	<b>4</b>		<b>1</b>	<b>5</b>	<b>4</b>	<b>1</b>	<b>1</b>	<b>2</b>	<b>1</b>			<b>1</b>
Vol de vélomoteur	Acc.	32	12	10	4	5	8	4	2	7	6	3	1
	Tent.	1	1	1	2	1							
	<b>Total</b>	<b>33</b>	<b>13</b>	<b>11</b>	<b>6</b>	<b>6</b>	<b>8</b>	<b>4</b>	<b>2</b>	<b>7</b>	<b>6</b>	<b>3</b>	<b>1</b>
Vol de vélo	Acc.	39	30	12	13	20	17	20	14	18	19	16	9
	Tent.	1						1					
	<b>Total</b>	<b>40</b>	<b>30</b>	<b>12</b>	<b>13</b>	<b>20</b>	<b>17</b>	<b>21</b>	<b>14</b>	<b>18</b>	<b>19</b>	<b>16</b>	<b>9</b>



**FC Cambriolage**

		2000	2015	2016	2017	2018	2019	2020	2021	2022	2023	2024	2025
<b>Cambriolage dans habitation</b>	Acc.	139	195	167	116	106	119	79	75	72	54	65	28
	Tent.	53	67	72	43	64	47	40	42	31	40	33	15
	<b>Total</b>	<b>192</b>	<b>262</b>	<b>239</b>	<b>159</b>	<b>170</b>	<b>166</b>	<b>119</b>	<b>117</b>	<b>103</b>	<b>94</b>	<b>98</b>	<b>43</b>
<b>Cambriolage ds entreprise ou commerce</b>	Acc.	55	40	30	27	28	15	22	6	15	15	10	9
	Tent.	30	9	17	9	17	6	11	8	11	8	4	1
	<b>Total</b>	<b>85</b>	<b>49</b>	<b>47</b>	<b>36</b>	<b>45</b>	<b>21</b>	<b>33</b>	<b>14</b>	<b>26</b>	<b>23</b>	<b>14</b>	<b>10</b>
<b>Cambriolage ds service public ou bâtiment administ</b>	Acc.	38	13	8	12	8	7	7	1	6	4	4	
	Tent.	4	2	3	5	2	4	3	5	3	5	4	1
	<b>Total</b>	<b>42</b>	<b>15</b>	<b>11</b>	<b>17</b>	<b>10</b>	<b>11</b>	<b>10</b>	<b>6</b>	<b>9</b>	<b>9</b>	<b>8</b>	<b>1</b>
<b>Vol au béliier</b>	Acc.			1									
	Total			<b>1</b>									
<b>Cambriolage dans bâtiment (total)</b>	Acc.	225	248	204	154	142	141	108	82	93	73	79	37
	Tent.	86	78	92	57	83	57	54	55	45	52	41	17
	<b>Total</b>	<b>311</b>	<b>326</b>	<b>296</b>	<b>211</b>	<b>225</b>	<b>198</b>	<b>162</b>	<b>137</b>	<b>138</b>	<b>125</b>	<b>120</b>	<b>54</b>

**FC Vol autre**

		2000	2015	2016	2017	2018	2019	2020	2021	2022	2023	2024	2025
<b>Vol à main armée</b>	Acc.	10	3	5	3		4	2	4	2	3	1	2
	Tent.	5				1	1	1	1				
	<b>Total</b>	<b>15</b>	<b>3</b>	<b>5</b>	<b>3</b>	<b>1</b>	<b>5</b>	<b>3</b>	<b>5</b>	<b>2</b>	<b>3</b>	<b>1</b>	<b>2</b>
<b>Vol avec violence sans arme</b>	Acc.	25	20	21	14	25	16	27	14	14	14	9	7
	Tent.	4	2	4	2	3	1	2	1	9	8	3	
	<b>Total</b>	<b>29</b>	<b>22</b>	<b>25</b>	<b>16</b>	<b>28</b>	<b>17</b>	<b>29</b>	<b>15</b>	<b>23</b>	<b>22</b>	<b>12</b>	<b>7</b>
<b>Vol dans ou sur un véhicule</b>	Acc.	201	94	76	100	115	101	76	70	81	90	69	35
	Tent.	26	15	5	8	10	7	2	5	5	8	7	6
	<b>Total</b>	<b>227</b>	<b>109</b>	<b>81</b>	<b>108</b>	<b>125</b>	<b>108</b>	<b>78</b>	<b>75</b>	<b>86</b>	<b>98</b>	<b>76</b>	<b>41</b>
<b>Vol d'armes et explosifs</b>	Acc.	18	7	9	12	6	12	5	6	5	7	3	3
	Total	<b>18</b>	<b>7</b>	<b>9</b>	<b>12</b>	<b>6</b>	<b>12</b>	<b>5</b>	<b>6</b>	<b>5</b>	<b>7</b>	<b>3</b>	<b>3</b>
<b>Arrachage de sac à main</b>	Acc.		1		1	2				1	1	1	
	Tent.			1									
	<b>Total</b>		<b>1</b>	<b>1</b>	<b>1</b>	<b>2</b>				<b>1</b>	<b>1</b>	<b>1</b>	



**FC Vol autre**

		2000	2015	2016	2017	2018	2019	2020	2021	2022	2023	2024	2025
<b>Vol à l'arraché</b>	Acc.	4	5	3	2	7	2	5	4	4	2	4	4
	Tent.		2	1	1		1	1			1		
	<b>Total</b>	<b>4</b>	<b>7</b>	<b>4</b>	<b>3</b>	<b>7</b>	<b>3</b>	<b>6</b>	<b>4</b>	<b>4</b>	<b>3</b>	<b>4</b>	<b>4</b>
<b>Vol à la tire</b>	Acc.	39	17	18	17	17	19	10	16	14	16	12	7
	Tent.												
	<b>Total</b>	<b>39</b>	<b>17</b>	<b>18</b>	<b>17</b>	<b>17</b>	<b>19</b>	<b>10</b>	<b>16</b>	<b>14</b>	<b>16</b>	<b>12</b>	<b>7</b>
<b>Vol à l'étalage</b>	Acc.	36	63	67	36	70	56	48	37	53	40	55	27
	Tent.	2	1		3	3	5	1				3	2
	<b>Total</b>	<b>38</b>	<b>64</b>	<b>67</b>	<b>39</b>	<b>73</b>	<b>61</b>	<b>49</b>	<b>37</b>	<b>53</b>	<b>40</b>	<b>58</b>	<b>29</b>
<b>Vol par ruse</b>	Acc.	18	16	6	10	6	7	2	5	7	6	5	
	Tent.	7				1					2	1	
	<b>Total</b>	<b>25</b>	<b>16</b>	<b>6</b>	<b>10</b>	<b>7</b>	<b>7</b>	<b>2</b>	<b>5</b>	<b>7</b>	<b>8</b>	<b>6</b>	
<b>Vol de métaux</b>	Acc.	3	12	5	5	2	3	13	5	5	2	4	2
	Tent.				1								
	<b>Total</b>	<b>3</b>	<b>12</b>	<b>5</b>	<b>6</b>	<b>2</b>	<b>3</b>	<b>13</b>	<b>5</b>	<b>5</b>	<b>2</b>	<b>4</b>	<b>2</b>
<b>Vol sur les chantiers</b>	Acc.	21	7	8	9	4	4	5	6	13	3	6	5
	Tent.	2		1	2					1	1		
	<b>Total</b>	<b>23</b>	<b>7</b>	<b>9</b>	<b>11</b>	<b>4</b>	<b>4</b>	<b>5</b>	<b>6</b>	<b>14</b>	<b>4</b>	<b>6</b>	<b>5</b>
<b>Home-invasion</b>	Tent.											1	
	Tent.												
	<b>Total</b>											<b>1</b>	
<b>Vol d'animaux</b>	Acc.	4	1	1	1	1		1		5	7	1	1
	Tent.												
	<b>Total</b>	<b>4</b>	<b>1</b>	<b>1</b>	<b>1</b>	<b>1</b>		<b>1</b>		<b>5</b>	<b>7</b>	<b>1</b>	<b>1</b>
<b>Vol de cargaison</b>	Acc.			1	1				1	1		1	1
	Tent.			1									
	<b>Total</b>			<b>2</b>	<b>1</b>				<b>1</b>	<b>1</b>		<b>1</b>	<b>1</b>



**Criminalité ICT**

		2000	2015	2016	2017	2018	2019	2020	2021	2022	2023	2024	2025
Fraude de cartes de paiements	Acc.		111	40	30	17	24	24	26	24	23	24	4
	Tent.		1	7	4			1					
	<b>Total</b>		<b>112</b>	<b>47</b>	<b>34</b>	<b>17</b>	<b>24</b>	<b>25</b>	<b>26</b>	<b>24</b>	<b>23</b>	<b>24</b>	<b>4</b>
Phishing	Acc.							2	2	4	5	4	1
	Tent.												
	<b>Total</b>							<b>2</b>	<b>2</b>	<b>4</b>	<b>5</b>	<b>4</b>	<b>1</b>
Ransomware	Acc.				1		1						
	Tent.												
	<b>Total</b>				<b>1</b>		<b>1</b>						
Shouldersurfing	Acc.				1								
	Tent.												
	<b>Total</b>				<b>1</b>								
Skimming	Acc.										1		1
	Tent.												
	<b>Total</b>									<b>1</b>		<b>1</b>	

**FC Autre**

		2000	2015	2016	2017	2018	2019	2020	2021	2022	2023	2024	2025
Violence contre les métiers d'intérêt général	Acc.	1	5	5	4	6	6	13	6	7	7	8	3
	Tent.					1							
	<b>Total</b>	<b>1</b>	<b>5</b>	<b>5</b>	<b>4</b>	<b>7</b>	<b>6</b>	<b>13</b>	<b>6</b>	<b>7</b>	<b>7</b>	<b>8</b>	<b>3</b>
Viol collectif	Acc.			1		2						1	
	Tent.												
	<b>Total</b>			<b>1</b>		<b>2</b>						<b>1</b>	
Graffiti	Acc.	2	13	6	7	6	11	7	4	7	6	6	3
	Tent.												
	<b>Total</b>	<b>2</b>	<b>13</b>	<b>6</b>	<b>7</b>	<b>6</b>	<b>11</b>	<b>7</b>	<b>4</b>	<b>7</b>	<b>6</b>	<b>6</b>	<b>3</b>
Dégradation de voiture	Acc.	59	167	148	154	151	133	86	107	112	104	101	51
	Tent.								1				
	<b>Total</b>	<b>59</b>	<b>167</b>	<b>148</b>	<b>154</b>	<b>151</b>	<b>133</b>	<b>86</b>	<b>108</b>	<b>112</b>	<b>104</b>	<b>101</b>	<b>51</b>
Rixe au couteau	Acc.		1				1		3	1	2	1	1
	Tent.			1	2	1							
	<b>Total</b>		<b>1</b>	<b>1</b>	<b>2</b>	<b>1</b>	<b>1</b>		<b>3</b>	<b>1</b>	<b>2</b>	<b>1</b>	<b>1</b>



**PH Violence intrafamiliale (VIF)**

		2000	2015	2016	2017	2018	2019	2020	2021	2022	2023	2024	2025
VIF: physique, dans le couple	Acc.	28	97	74	74	89	113	100	107	85	89	100	27
	Tent.			1		1					1	1	
	<b>Total</b>	<b>28</b>	<b>97</b>	<b>75</b>	<b>74</b>	<b>90</b>	<b>113</b>	<b>100</b>	<b>107</b>	<b>85</b>	<b>90</b>	<b>101</b>	<b>27</b>
VIF: physique, envers des descendants	Acc.	6	10	10	13	11	19	27	19	5	9	20	8
	Tent.						1	1					
	<b>Total</b>	<b>6</b>	<b>10</b>	<b>10</b>	<b>13</b>	<b>11</b>	<b>20</b>	<b>28</b>	<b>19</b>	<b>5</b>	<b>9</b>	<b>20</b>	<b>8</b>
VIF: physique, envers d'autres membres	Acc.	72	10	18	11	11	15	26	23	11	21	15	8
	Tent.	1			2				1				
	<b>Total</b>	<b>73</b>	<b>10</b>	<b>18</b>	<b>13</b>	<b>11</b>	<b>15</b>	<b>26</b>	<b>24</b>	<b>11</b>	<b>21</b>	<b>15</b>	<b>8</b>
VIF: sexuelle, dans le couple	Acc.			1	1	1	1		1	1	1	2	
	Tent.										1		
	<b>Total</b>			<b>1</b>	<b>1</b>	<b>1</b>	<b>1</b>		<b>1</b>	<b>1</b>	<b>2</b>	<b>2</b>	
VIF: sexuelle, envers des descendants	Acc.	5	2	5	5	1	10	7	4	1			
	Tent.												
	<b>Total</b>	<b>5</b>	<b>2</b>	<b>5</b>	<b>5</b>	<b>1</b>	<b>10</b>	<b>7</b>	<b>4</b>	<b>1</b>			
VIF: sexuelle, envers d'autres membres	Acc.	1							1			1	
	Tent.												
	<b>Total</b>	<b>1</b>							<b>1</b>			<b>1</b>	
VIF: psychique, dans le couple	Acc.	92	120	70	55	79	70	82	116	89	76	108	45
	Tent.												
	<b>Total</b>	<b>92</b>	<b>120</b>	<b>70</b>	<b>55</b>	<b>79</b>	<b>70</b>	<b>82</b>	<b>116</b>	<b>89</b>	<b>76</b>	<b>108</b>	<b>45</b>
VIF: psychique, envers des descendants	Acc.	2	3	3	4	7	17	23	15	12	5	8	6
	Tent.												
	<b>Total</b>	<b>2</b>	<b>3</b>	<b>3</b>	<b>4</b>	<b>7</b>	<b>17</b>	<b>23</b>	<b>15</b>	<b>12</b>	<b>5</b>	<b>8</b>	<b>6</b>
VIF: psychique, envers d'autres membres	Acc.		5	7	8	8	11	13	14	5	16	6	6
	Tent.												
	<b>Total</b>		<b>5</b>	<b>7</b>	<b>8</b>	<b>8</b>	<b>11</b>	<b>13</b>	<b>14</b>	<b>5</b>	<b>16</b>	<b>6</b>	<b>6</b>
VIF: économique, dans le couple	Acc.	1	17	5	4	8	14	6	12	13	9	16	6
	Tent.												
	<b>Total</b>	<b>1</b>	<b>17</b>	<b>5</b>	<b>4</b>	<b>8</b>	<b>14</b>	<b>6</b>	<b>12</b>	<b>13</b>	<b>9</b>	<b>16</b>	<b>6</b>
VIF: économique, envers des descendants	Acc.	4						1	3	1	3		1
	Tent.	1											
	<b>Total</b>	<b>5</b>						<b>1</b>	<b>3</b>	<b>1</b>	<b>3</b>		<b>1</b>
VIF: économique, envers d'autres membres	Acc.	37	8	6	9	5	11	4	11	5	11	8	2
	Tent.												
	<b>Total</b>	<b>37</b>	<b>8</b>	<b>6</b>	<b>9</b>	<b>5</b>	<b>11</b>	<b>4</b>	<b>11</b>	<b>5</b>	<b>11</b>	<b>8</b>	<b>2</b>



**PH Hormones et dopage**

		2000	2015	2016	2017	2018	2019	2020	2021	2022	2023	2024	2025
<b>Dopage humain</b>	Acc.		2		1		2		1				
	Total		2		1		2		1				
<b>Engraissement illégal</b>	Acc.			1		1							
	Total			1		1							

**PH Drogues**

		2000	2015	2016	2017	2018	2019	2020	2021	2022	2023	2024	2025
<b>Vente de cocaïne</b>	Acc.		6	2	6	3	6	3	10	6	9	4	2
	Total		6	2	6	3	6	3	10	6	9	4	2
<b>Import-export de cocaïne</b>	Acc.				1							1	
	Total				1							1	
<b>Production de drogues synthétiques</b>	Acc.		1										
	Total		1										
<b>Import-export de drogues synthétiques</b>	Acc.							1				1	
	Total							1				1	
<b>Vente de drogues synthétiques</b>	Acc.		5	2	2	2		1	1		2	3	1
	Total		5	2	2	2		1	1		2	3	1
<b>Production de cannabis (culture)</b>	Acc.		2	2	8	1		2	1	2	1		
	Total		2	2	8	1		2	1	2	1		
<b>Vente de cannabis en grande quantité</b>	Acc.			1	1	1	1						
	Total			1	1	1	1						
<b>Import-export d'héroïne</b>	Acc.							1					
	Total							1					
<b>Vente-traffic d'héroïne</b>	Acc.		4	7	1	2		5	2	4	2		
	Total		4	7	1	2		5	2	4	2		



**PH Trafic d'armes**

		2000	2015	2016	2017	2018	2019	2020	2021	2022	2023	2024	2025
<b>Commerce et production d'arme à feu et mun.</b>	Acc.		2	2	2	1		2	4			3	1
	Total		2	2	2	1		2	4			3	1
<b>Commerce et production d'arme non à feu</b>	Acc.	1											
	Total	1											

**PH Traite des êtres humains**

		2000	2015	2016	2017	2018	2019	2020	2021	2022	2023	2024	2025
<b>TEH - exploitation économique</b>	Acc.				1		1		1				
	Total				1		1		1				
<b>TEH - exploitation sexuelle</b>	Acc.	1	1	4	4	2	1		2		4	3	1
	Total	1	1	4	4	2	1		2		4	3	1

**PH Violence dans l'espace public**

		2000	2015	2016	2017	2018	2019	2020	2021	2022	2023	2024	2025
<b>Violence physique (transport public)</b>	Acc.	4	3	8	6	9	5	3	3	8	4	3	1
	Total	4	3	8	6	9	5	3	3	8	4	3	1
<b>Violence physique (voie publique)</b>	Acc.	89	86	96	90	100	98	87	91	88	112	82	29
	Tent.	1	2	2	5	3	1	4	1	4	1	2	1
	Total	90	88	98	95	103	99	91	92	92	113	84	30
<b>Violence physique (autre endroit public)</b>	Acc.	16	8	7	3	6	7	4	2	2	3	7	
	Tent.				1				1				
	Total	16	8	7	4	6	7	4	3	2	3	7	
<b>Violence physique (endroit accessible au public)</b>	Acc.	60	39	30	16	20	31	24	23	29	30	27	7
	Tent.			1						1	1	1	
	Total	60	39	31	16	20	31	24	23	30	31	28	7
<b>Violence sexuelle (transport public)</b>	Acc.			1	1	3			3				
	Total			1	1	3			3				
<b>Violence sexuelle (voie publique)</b>	Acc.	5	5	7	7	14	4	4		6	7	6	1
	Tent.					1							



**PH Violence dans l'espace public**

		2000	2015	2016	2017	2018	2019	2020	2021	2022	2023	2024	2025
	<b>Total</b>	5	5	7	7	15	4	4		6	7	6	1
<b>Violence sexuelle (autre endroit public)</b>	<b>Acc.</b>			1	1	1	1		1	1		2	
	<b>Total</b>			1	1	1	1		1	1		2	
<b>Violence sexuelle (endroit accessible au public)</b>	<b>Acc.</b>	5	7	3	5	4	1	7	4	5	5	3	2
	<b>Total</b>	5	7	3	5	4	1	7	4	5	5	3	2
<b>Violence psychique (transport public)</b>	<b>Acc.</b>	7	9	4	4	3	2	1	5	6	4	5	1
	<b>Total</b>	7	9	4	4	3	2	1	5	6	4	5	1
<b>Violence psychique (voie publique)</b>	<b>Acc.</b>	69	118	86	74	98	100	92	88	74	70	90	35
	<b>Tent.</b>			1									
	<b>Total</b>	69	118	87	74	98	100	92	88	74	70	90	35
<b>Violence psychique (autre endroit public)</b>	<b>Acc.</b>	16	11	3	6	9	6	15	6	10	6	4	1
	<b>Total</b>	16	11	3	6	9	6	15	6	10	6	4	1
<b>Violence psychique (endroit accessible au public)</b>	<b>Acc.</b>	59	41	31	28	29	25	29	24	33	26	26	5
	<b>Total</b>	59	41	31	28	29	25	29	24	33	26	26	5
<b>Vol à main armée (transport public)</b>	<b>Acc.</b>	1											1
	<b>Total</b>	1											1
<b>Vol à main armée (voie publique)</b>	<b>Acc.</b>	2	1				2		2		1		
	<b>Tent.</b>	1							1				
	<b>Total</b>	3	1				2		3		1		
<b>Vol à main armée (autre endroit public)</b>	<b>Acc.</b>						1						
	<b>Tent.</b>												
	<b>Total</b>						1						
<b>Vol à main armée (endroit accessible au public)</b>	<b>Acc.</b>	4	2	1	3			2	1	2	1	1	1
	<b>Tent.</b>					1	1	1					
	<b>Total</b>	6	2	1	3	1	1	3	1	2	1	1	1
<b>Vol avec violence sans arme (transport public)</b>	<b>Acc.</b>	4		2		1		1	1	2			
	<b>Tent.</b>	1		1									
	<b>Total</b>	5		3		1		1	1	2			
<b>Vol avec violence sans arme (voie publique)</b>	<b>Acc.</b>	4	10	6	5	13	5	10	7	5	5	4	3
	<b>Tent.</b>	2		2	1	2	1	1		1		1	
	<b>Total</b>	6	10	8	6	15	6	11	7	6	5	5	3



**PH Violence dans l'espace public**

		2000	2015	2016	2017	2018	2019	2020	2021	2022	2023	2024	2025
Vol avec violence sans arme (autre endroit public)	Acc.		1	3				1					
	Total		1	3				1					
Vol avec violence sans arme (endr. acces. au pub.)	Acc.	8	5	3	3	4	2	4	1	2	2	1	
	Tent.	1	1	1	1						1		
	Total	9	6	4	4	4	2	4	1	2	3	1	

**PH Autre**

		2000	2015	2016	2017	2018	2019	2020	2021	2022	2023	2024	2025
Faux policiers	Acc.		1		1	1	1		1		2	2	
	Total		1		1	1	1		1		2	2	
Terrorisme, extrémisme et radicalisme	Acc.			1	1	1		1				1	
	Tent.						1						
	Total			1	1	1	1	1				1	
Cyberharcèlement	Acc.	6	40	12	19	33	26	25	5	10	12	31	7
	Total	6	40	12	19	33	26	25	5	10	12	31	7
Fraude à l'identité	Acc.	10	14	22	21	17	16	20	32	23	30	28	15
	Tent.		1	1				1	2			1	1
	Total	10	15	23	21	17	16	21	34	23	30	29	16

# ***STATISTIQUES POLICIERES DE CRIMINALITE***

---

***LIEU DE PERPETRATION: ZONE DE POLICE***

**ZONE HAUTE-MEUSE**

***ANNEXE IV: FAITS ENREGISTRES  
NON CRIMINELS***



**ZONE HAUTE-MEUSE**

**Faits non criminels**

**Maladies / Décès / Disparition**

	2000	2015	2016	2017	2018	2019	2020	2021	2022	2023	2024	2025
Suicide	26	20	21	15	17	22	16	14	24	11	22	11
Personne malade	13	27	21	22	33	19	24	15	14	16	25	8
Décès suspect		7	4	5	8	8	9	11	7	4	11	3
Décès naturel	9	5	9	6	4	3	7	5	2	3	12	2
Disparition (personne disparue)	72	24	17	14	26	14	14	14	19	6	23	10
Accident (sauf roulage)	5	6	6	2	4	5	3	3	2	6		
Cadavre non identifié			1	2	1				1		1	
Sécurité des travailleurs (accident du travail)										2	5	1
Non spécifié											1	
Autres	5	5	2									
<b>Total</b>	<b>130</b>	<b>94</b>	<b>81</b>	<b>66</b>	<b>93</b>	<b>71</b>	<b>73</b>	<b>62</b>	<b>69</b>	<b>48</b>	<b>100</b>	<b>35</b>

**Appels**

	2000	2015	2016	2017	2018	2019	2020	2021	2022	2023	2024	2025
Alarme	7		1									
Appels	17	7	4	1	3	4	18	1	2	3	1	3
<b>Total</b>	<b>24</b>	<b>7</b>	<b>5</b>	<b>1</b>	<b>3</b>	<b>4</b>	<b>18</b>	<b>1</b>	<b>2</b>	<b>3</b>	<b>1</b>	<b>3</b>

**Problèmes sociaux**

	2000	2015	2016	2017	2018	2019	2020	2021	2022	2023	2024	2025
Différends familiaux	157	19	23	7	24	14	19	14	11	15	16	7
Différend (pas de coups)	92	24	3	7	10	9	12	14	8	9	7	
Affaire civile	104	9	6	6	2	1	1	1	3	3	4	
Protection de la jeunesse	124	45	62	91	84	38	40	47	62	77	131	67
Non spécifié										1		
Autres	22		4	3	3	1	3	2	2	2	1	
<b>Total</b>	<b>499</b>	<b>97</b>	<b>98</b>	<b>114</b>	<b>123</b>	<b>63</b>	<b>75</b>	<b>78</b>	<b>86</b>	<b>107</b>	<b>159</b>	<b>74</b>



**Catastrophes**

	2000	2015	2016	2017	2018	2019	2020	2021	2022	2023	2024	2025
Eboulement	1							1				
Dégâts tempête	1						1					
Autres	2											
<b>Total</b>	<b>4</b>						<b>1</b>	<b>1</b>				

**Ordre public**

	2000	2015	2016	2017	2018	2019	2020	2021	2022	2023	2024	2025
Troubles	14	10	14	19	19	14	14	6	12	6	15	5
Autres	6							1			1	
<b>Total</b>	<b>20</b>	<b>10</b>	<b>14</b>	<b>19</b>	<b>19</b>	<b>14</b>	<b>14</b>	<b>7</b>	<b>12</b>	<b>6</b>	<b>16</b>	<b>5</b>

**Agissements suspects**

	2000	2015	2016	2017	2018	2019	2020	2021	2022	2023	2024	2025
	44	18	11	10	7	4	9	11	3	15	10	3
<b>Total</b>	<b>44</b>	<b>18</b>	<b>11</b>	<b>10</b>	<b>7</b>	<b>4</b>	<b>9</b>	<b>11</b>	<b>3</b>	<b>15</b>	<b>10</b>	<b>3</b>

**Objets trouvés**

	2000	2015	2016	2017	2018	2019	2020	2021	2022	2023	2024	2025
	3	3	4	2	1	2	2	2	4	2	1	1
<b>Total</b>	<b>3</b>	<b>3</b>	<b>4</b>	<b>2</b>	<b>1</b>	<b>2</b>	<b>2</b>	<b>2</b>	<b>4</b>	<b>2</b>	<b>1</b>	<b>1</b>

**Objets perdus**

	2000	2015	2016	2017	2018	2019	2020	2021	2022	2023	2024	2025
	210	848	787	823	955	869	740	755	773	799	786	391
<b>Total</b>	<b>210</b>	<b>848</b>	<b>787</b>	<b>823</b>	<b>955</b>	<b>869</b>	<b>740</b>	<b>755</b>	<b>773</b>	<b>799</b>	<b>786</b>	<b>391</b>

**Autres non-infractions**

	2000	2015	2016	2017	2018	2019	2020	2021	2022	2023	2024	2025
Ordonnance de capture	1	2	2	4	3	2	1		1	1	1	
Réhabilitation								1				
Non-respect des conditions	6	4	5	7	20	17	8	7	7	11	16	3
Procès-verbal d'information	87	28	13	15	17	16	39	15	8	16	12	5
Notification		60	41	38	47	64	29	54	53	74	92	28



**Autres non-infractions**

	2000	2015	2016	2017	2018	2019	2020	2021	2022	2023	2024	2025
Dégradation involontaire câbles (non-télécom)			1		1			1		1		
Comportement lié à une radicalisation violente			1									
Demande signalement surveillance électronique									12	15	49	5
Fonction de contrôle armes			1	2	1	4	9	99	71	91	66	32
Autres non infractions	48											
<b>Total</b>	<b>142</b>	<b>94</b>	<b>64</b>	<b>66</b>	<b>89</b>	<b>103</b>	<b>86</b>	<b>177</b>	<b>152</b>	<b>209</b>	<b>236</b>	<b>73</b>