

STATISTIQUES POLICIERES DE CRIMINALITE

LIEU DE PERPETRATION: ZONE DE POLICE

ZONE DE POLICE DES 3 VALLEES

2000 - 1er Semestre 2025

Police fédérale - DGRIDRIIBIPOL

STATISTIQUES POLICIERES DE CRIMINALITE

LIEU DE PERPETRATION: ZONE DE POLICE

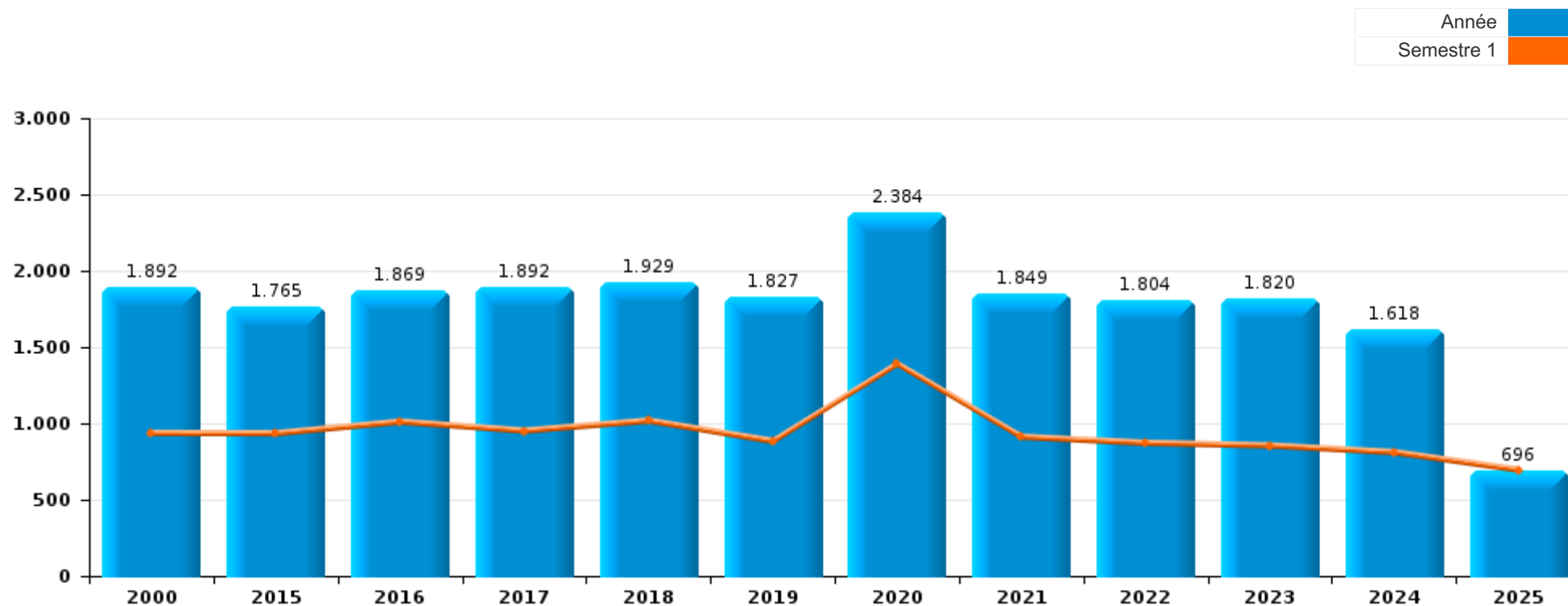
ZONE DE POLICE DES 3 VALLEES

PARTIE I : INFRACTIONS JUDICIAIRES



ZONE DE POLICE DES 3 VALLEES

	2000	2015	2016	2017	2018	2019	2020	2021	2022	2023	2024	2025
Nombre total des délits	1.892	1.765	1.869	1.892	1.929	1.827	2.384	1.849	1.804	1.820	1.618	696



FPF/DGR/DRI/BIPOL - Statistiques policières de criminalité (date de clôture: 31/10/2025)
 Les données pour les années 2001 jusqu'à 2014 ne sont plus publiées mais restent disponibles sur demande auprès du service BIPOL.
 Les données pour 2025 ne concernent que le 1er semestre.



ZONE DE POLICE DES 3 VALLEES

	2000	2015	2016	2017	2018	2019	2020	2021	2022	2023	2024	2025
Vol et extorsion	543	520	464	393	395	367	253	283	268	273	263	88
Infr. contre l'intégrité physique	173	197	194	199	217	199	201	237	213	231	186	86
Dégradation de la propriété	317	174	163	153	177	178	175	161	194	161	145	62
Drogues	138	105	206	252	276	246	138	113	88	129	121	47
Fraude	129	68	68	70	97	93	91	111	157	178	143	59
Registre de population	39	112	122	122	139	107	98	103	136	107	76	48
Criminalité informatique		39	21	56	92	111	201	91	146	163	139	52
Infr. contre la sécurité publique	122	74	65	117	94	98	95	111	95	93	77	37
Infr. contre autres valeurs morales et sentiments	45	58	53	90	78	81	91	109	106	89	110	51
Armes et explosifs	40	130	177	146	76	68	72	62	37	57	46	27
Santé publique							647	134				
Protection de la jeunesse	16	49	54	52	64	62	52	58	70	69	47	13
Infr. contre les mœurs	16	48	39	51	49	30	39	31	58	52	29	19
Législation sur les étrangers	2	11	34	17	31	32	48	59	62	54	43	30
Infr. contre la foi publique	21	27	40	40	26	30	40	32	29	25	36	15
Infr. contre la famille	54	23	16	17	16	21	16	51	32	20	60	12
Ivresse et alcool	12	27	24	13	27	22	28	27	30	29	27	15
Environnement	96	15	16	13	14	16	28	20	16	18	14	11
Infr. relative au statut juridique de l'enfant	3	44	59	32	11	12	9	17	12	18	10	4
Infr. contre l'autorité publique	14	28	22	19	11	24	25	18	30	16	7	9
Code pénal social		7	19	21	16	13	9	7	12	25	17	8
Contravention Code pénal	62				2	1	1					
Autres lois spéciales	31	1	1	3	2	1	8	6	3	3	2	
Protection de la personne	12	2	4	7	2	5	9	1	1	3	8	2
Travail	1	2	1	1	7	4	1	2	3	2	7	
Carte d'identité	1			2	3	2	5	1	3	3		1
Infr. contre la liberté individuelle		2	2	3	3	1	1		2	1		
Protection des revenus publics			4	2	2		2	2				
Sécurité privée	1		1			1					3	
Exercice illégal de l'autorité publique	3					1						
Traite des êtres humains					2					1	1	
Pratiques commerciales	1							1	1			
Autres infractions Code pénal				1		1						
Législation économique		2										
Infr. contre la Sécurité de l'Etat							1					
Loi du football								1				
Provocation crime ou délits											1	
Sous-total	1.892	1.765	1.869	1.892	1.929	1.827	2.384	1.849	1.804	1.820	1.618	696
Contravention règlement policier local		194	257	226	266	373	259	242	259	199	223	106
Sous-total		194	257	226	266	373	259	242	259	199	223	106
Total	1.892	1.959	2.126	2.118	2.195	2.200	2.643	2.091	2.063	2.019	1.841	802

FPF/DGR/DRI/BIPOL - Statistiques policières de criminalité (date de clôture: 31/10/2025)

Les données pour les années 2001 jusqu'à 2014 ne sont plus publiées mais restent disponibles sur demande auprès du service BIPOL.

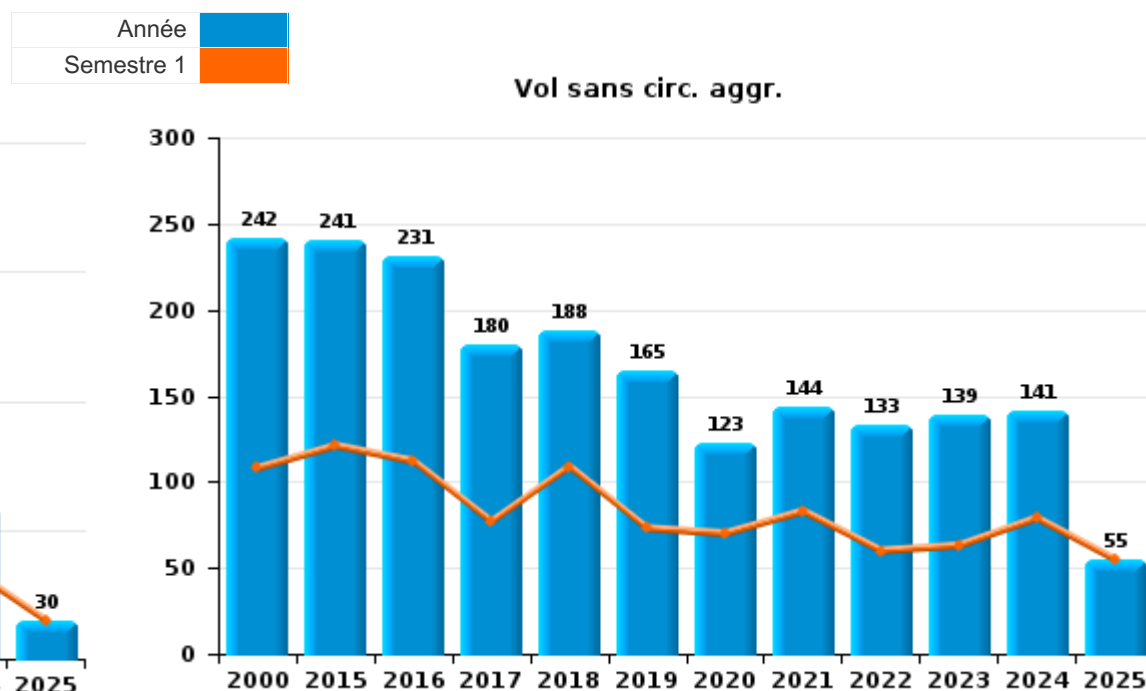
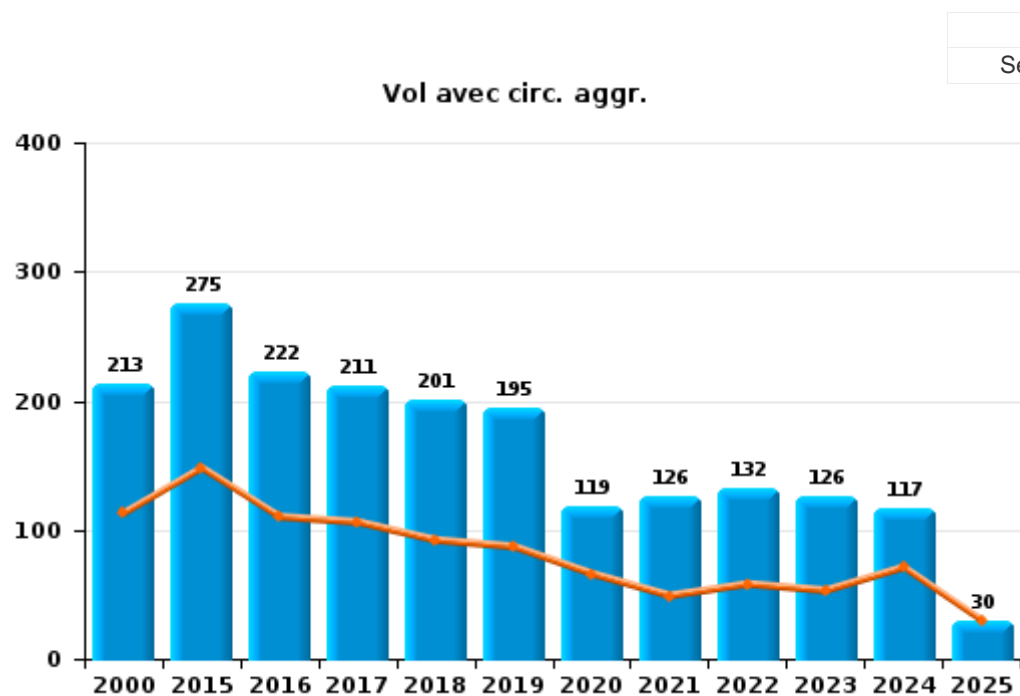
Les données pour 2025 ne concernent que le 1er semestre.



I.1. Catégorie des infractions : Vol et extorsion (top 5 des infractions au niveau national 2024)

ZONE DE POLICE DES 3 VALLEES

	2000	2015	2016	2017	2018	2019	2020	2021	2022	2023	2024	2025
Vol sans circ. aggr.	242	241	231	180	188	165	123	144	133	139	141	55
Vol avec circ. aggr.	213	275	222	211	201	195	119	126	132	126	117	30
Vol non spécifié	82	2	2	1	3	5	3	6		1	1	1
Extorsion	6	2	9	1	3	2	8	7	3	7	4	2
Total	543	520	464	393	395	367	253	283	268	273	263	88



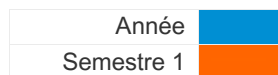
FPF/DGR/DRI/BIPOL - Statistiques policières de criminalité (date de clôture: 31/10/2025)
 Les données pour les années 2001 jusqu'à 2014 ne sont plus publiées mais restent disponibles sur demande auprès du service BIPOL.
 Les données pour 2025 ne concernent que le 1er semestre.



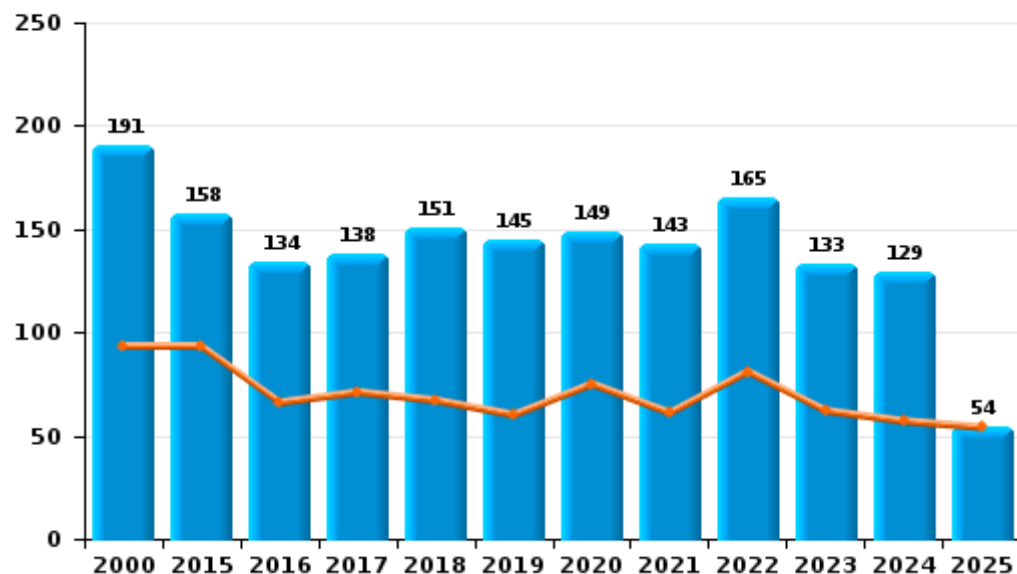
I.2. Catégorie des infractions : Dégradation de la propriété (top 5 des infractions au niveau national 2024)

ZONE DE POLICE DES 3 VALLEES

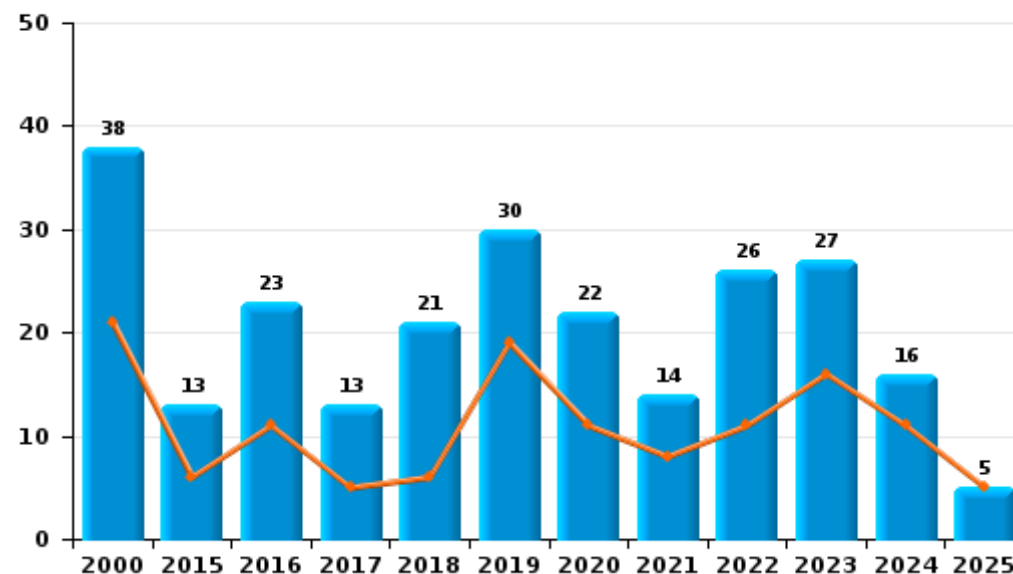
	2000	2015	2016	2017	2018	2019	2020	2021	2022	2023	2024	2025
Vandalisme	191	158	134	138	151	145	149	143	165	133	129	54
Incendie volontaire	17	12	15	9	12	18	6	9	20	11	9	4
Destruction, dénaturation, dégradation	87	2	6	2	5	3	4	4	3	1		3
Incendie involontaire	21	1	8	4	9	12	16	5	6	16	7	1
Destruction par explosion volontaire	1	1										
Total	317	174	163	153	177	178	175	161	194	161	145	62



Vandalisme



Incendie



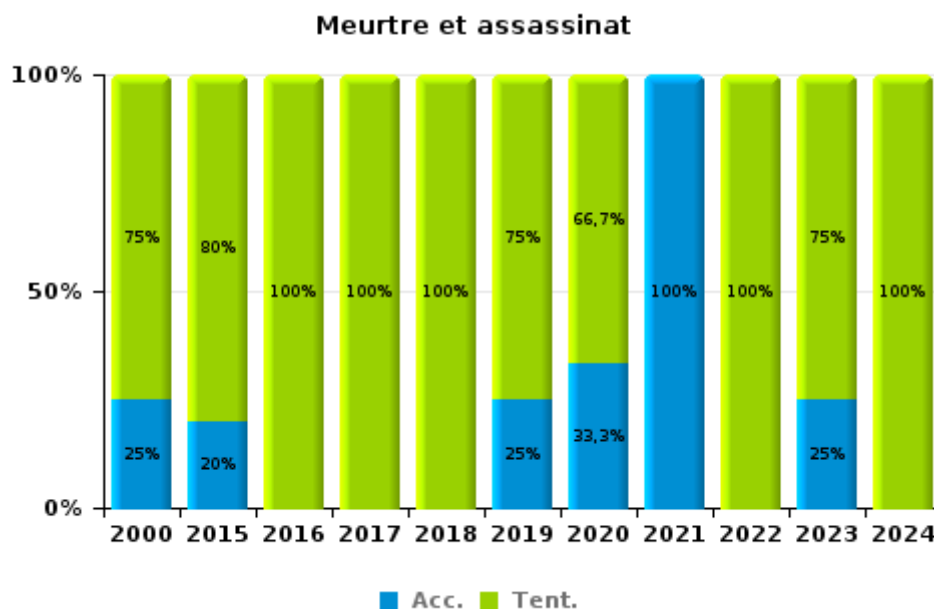
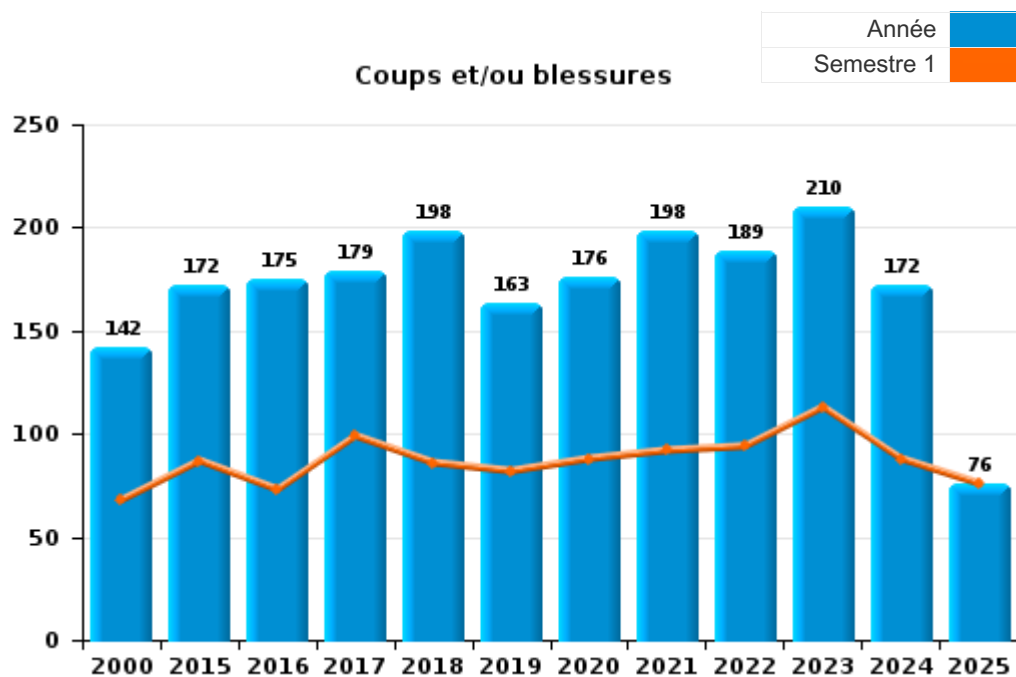
FPF/DGR/DRI/BIPOL - Statistiques policières de criminalité (date de clôture: 31/10/2025)
 Les données pour les années 2001 jusqu'à 2014 ne sont plus publiées mais restent disponibles sur demande auprès du service BIPOL.
 Les données pour 2025 ne concernent que le 1er semestre.



I.3. Catégorie des infractions : Infr. contre l'intégrité physique (top 5 des infractions au niveau national 2024)

ZONE DE POLICE DES 3 VALLEES

	2000	2015	2016	2017	2018	2019	2020	2021	2022	2023	2024	2025
Coups et/ou blessures	142	172	175	179	198	163	176	198	189	210	172	76
Autres	27	20	14	17	14	32	22	38	19	17	11	10
Meurtre et assassinat	4	5	5	3	5	4	3	1	5	4	3	
Total	173	197	194	199	217	199	201	237	213	231	186	86



FPF/DGR/DRI/BIPOL - Statistiques policières de criminalité (date de clôture: 31/10/2025)
 Les données pour les années 2001 jusqu'à 2014 ne sont plus publiées mais restent disponibles sur demande auprès du service BIPOL.
 Les données pour 2025 ne concernent que le 1er semestre.



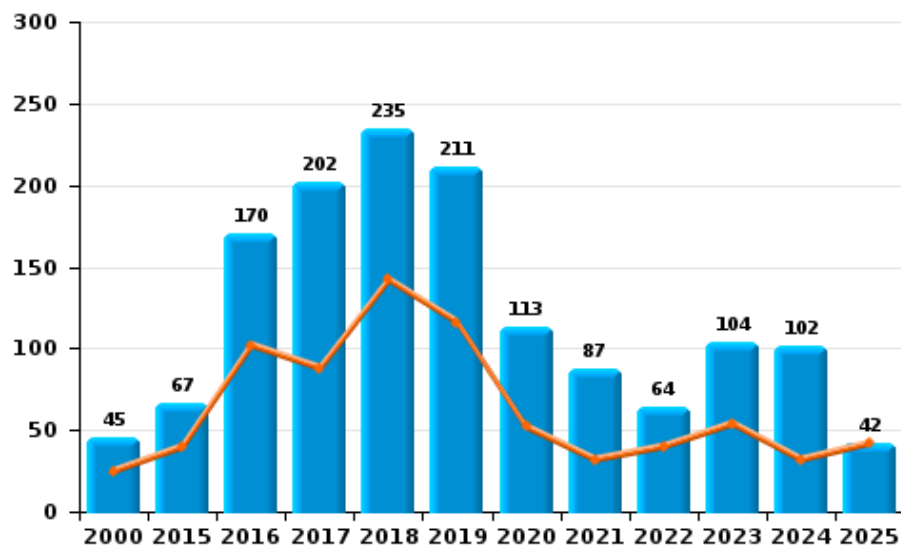
I.4. Catégorie des infractions : Drogues (top 5 des infractions au niveau national 2024)

ZONE DE POLICE DES 3 VALLEES

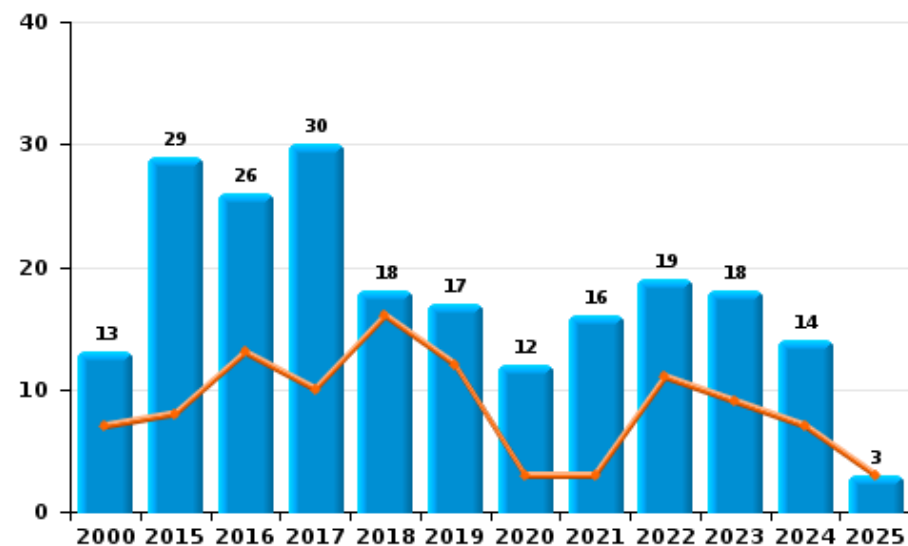
	2000	2015	2016	2017	2018	2019	2020	2021	2022	2023	2024	2025
Détention	45	67	170	202	235	211	113	87	64	104	102	42
Commerce	13	29	26	30	18	17	12	16	19	18	14	3
Usage	74	2	3	5	5	6	4	1	1		1	1
Fabrication	1	6	2	8	3	3	8	8	2	5	2	
Importation et exportation	4		4	5	15	8	1	1	2	2	2	1
Autres	1	1	1	2		1						
Total	138	105	206	252	276	246	138	113	88	129	121	47



Détention



Commerce





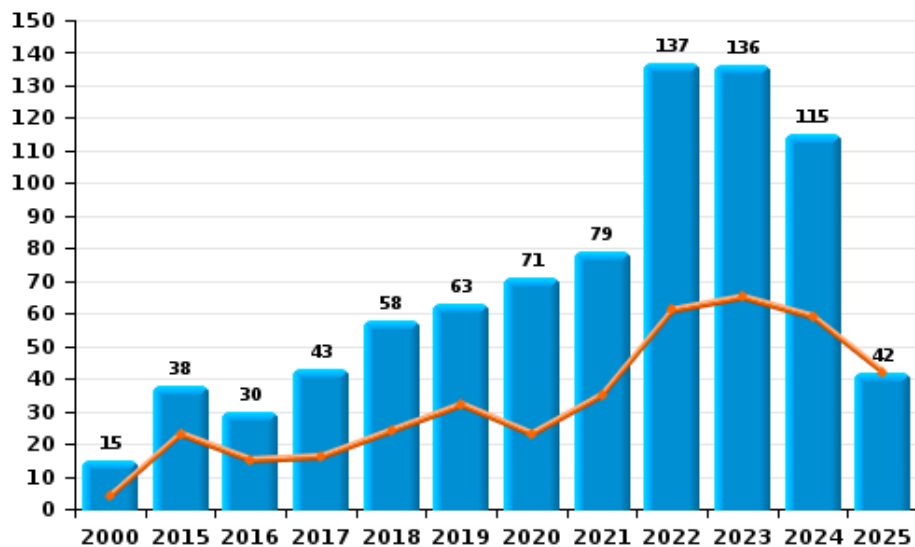
I.5. Catégorie des infractions : Fraude (top 5 des infractions au niveau national 2024)

ZONE DE POLICE DES 3 VALLEES

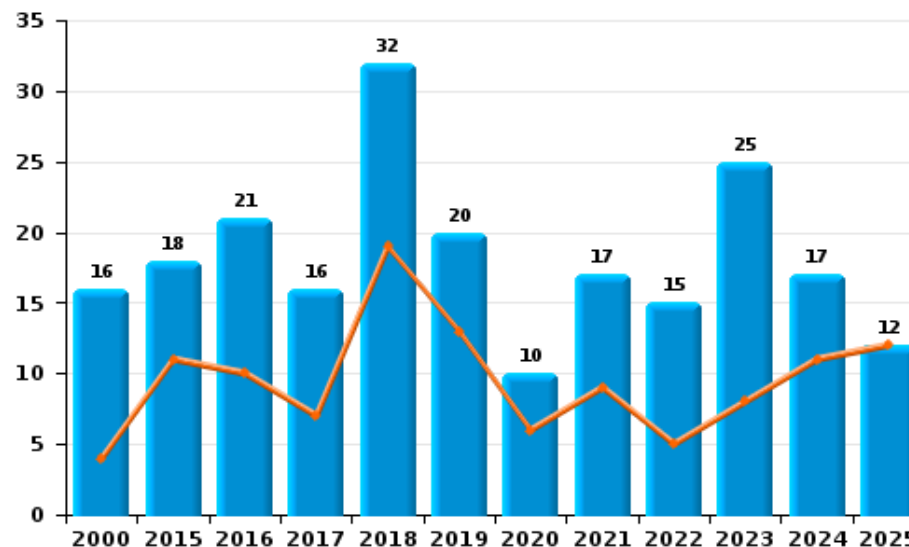
	2000	2015	2016	2017	2018	2019	2020	2021	2022	2023	2024	2025
Abus de confiance et infr. apparentées	16	18	21	16	32	20	10	17	15	25	17	12
Détournement et destruction frauduleuse	79		2	4	1	3	2	11	2	4	2	2
Escroquerie	15	38	30	43	58	63	71	79	137	136	115	42
Fraudes: Autres	11	1	5	1	1	2	4	2	1	8	7	3
Grivèlerie	5	5	6	3		2		1		2		
Infr. liées à l'insolvabilité		1	1	1	1		1					
Recel	3	5	3	2	4	3	3	1	2	3	2	
Total	129	68	68	70	97	93	91	111	157	178	143	59



Escroquerie



Abus de confiance et infr. apparentée



FPF/DGR/DRI/BIPOL - Statistiques policières de criminalité (date de clôture: 31/10/2025)
 Les données pour les années 2001 jusqu'à 2014 ne sont plus publiées mais restent disponibles sur demande auprès du service BIPOL.
 Les données pour 2025 ne concernent que le 1er semestre.

STATISTIQUES POLICIERES DE CRIMINALITE

LIEU DE PERPETRATION: ZONE DE POLICE

ZONE DE POLICE DES 3 VALLEES

PARTIE II : FIGURES CRIMINELLES / PHENOMENES



ZONE DE POLICE DES 3 VALLEES

FC Vol moyen de transport

	2000	2015	2016	2017	2018	2019	2020	2021	2022	2023	2024	2025
Vol de voiture	47	23	10	17	21	16	8	12	7	12	11	4
Vol de moto	3		5	4	3	1		2	1		1	2
Carjacking	3	1						3		1	1	
Homejacking		1				1					1	
Vol dans les garages	1			2		3	1					
Vol de vélomoteur	16	2	5	5	1	4		3	3	3	3	1
Vol de vélo	16	7	4	7	12	6	4	13	4	5	1	2

FC Cambriolage

	2000	2015	2016	2017	2018	2019	2020	2021	2022	2023	2024	2025
Cambriolage dans habitation	51	88	90	84	83	88	49	59	47	62	58	18
Cambriolage ds entreprise ou commerce	37	60	48	29	26	19	16	17	15	13	16	3
Cambriolage ds service public ou bâtiment administ	13	12	14	12	17	5	10	3	7	7	6	2
Vol au bélier	2											
Cambriolage dans bâtiment (total)	101	160	152	125	126	112	74	79	69	82	80	23



FC Vol autre

	2000	2015	2016	2017	2018	2019	2020	2021	2022	2023	2024	2025
Vol à main armée	6	5	4	5	3	1	1	4	1	1	3	
Vol avec violence sans arme	11	15	15	7	9	12	17	17	10	9	14	5
Vol dans ou sur un véhicule	115	96	57	49	31	64	29	29	33	24	22	4
Vol d'armes et explosifs	5	10	7	6	5	1	3	5	2	4	3	1
Arrachage de sac à main		1	1			1				1	1	
Vol à l'arraché	3	1	2	2	3	1	1		1	1	1	1
Vol à la tire	8	13	4	3	5	6	4	2	4	3	3	3
Vol à l'étalage	3	24	20	11	19	12	26	13	11	15	20	7
Vol par ruse		16	10	1	11	7	2	2	3	8	8	1
Vol de métaux	3	9	4	8	7	8	1	4	7	6	5	1
Vol sur les chantiers	9	2	4	5	11	4	3	4		2	7	
Home-invasion		1				1	1	1			1	
Vol d'animaux	5	3	5	3	3	4		1		2	1	
Vol de cargaison			1							1	1	

Criminalité ICT

	2000	2015	2016	2017	2018	2019	2020	2021	2022	2023	2024	2025
Fraude de cartes de paiements	3	23	10	36	34	60	101	28	10	25	4	3
Phishing						26	93	42	65	63	49	10
Shouldersurfing									1	1		
Skimming							2			3		



FC Autre

	2000	2015	2016	2017	2018	2019	2020	2021	2022	2023	2024	2025
Violence contre les métiers d'intérêt général		5	3	1	3	7	3	8	3	2	2	1
Viol collectif		1		1			1			1		
Graffiti	1	3	5	5	13	8	7	7	6	2	3	
Dégradation de voiture	23	70	61	64	62	63	53	63	82	66	50	20
Rixe au couteau		2	4	2		4	1	1	6	3	1	1

PH Violence intrafamiliale (VIF)

	2000	2015	2016	2017	2018	2019	2020	2021	2022	2023	2024	2025
VIF: physique, dans le couple	15	46	46	46	56	59	61	83	63	80	50	21
VIF: physique, envers des descendants		13	14	12	8	10	16	12	14	19	9	5
VIF: physique, envers d'autres membres	27	15	24	20	18	19	16	33	25	18	9	9
VIF: sexuelle, dans le couple					1	2	1	3	4	4		1
VIF: sexuelle, envers des descendants	2	2	3	1		1	1	4	3	2	1	
VIF: sexuelle, envers d'autres membres					1	1	1			3	2	
VIF: psychique, dans le couple	39	74	84	62	42	58	46	90	70	63	91	33
VIF: psychique, envers des descendants		3	6	7	5	9	22	18	14	17	23	5
VIF: psychique, envers d'autres membres		5	7	12	16	17	14	16	11	7	5	4
VIF: économique, dans le couple	1	18	4	6	7	21	15	10	15	14	2	3
VIF: économique, envers des descendants	2	1	1			4	2		1	1		
VIF: économique, envers d'autres membres	23	5	4	5	6	12	5	8	5	3	4	2



PH Hormones et dopage

	2000	2015	2016	2017	2018	2019	2020	2021	2022	2023	2024	2025
Dopage humain				1								
Engraissement illégal						1		1			1	

PH Drogues

	2000	2015	2016	2017	2018	2019	2020	2021	2022	2023	2024	2025
Vente de cocaïne		4	3	2	5	1	1	3	2	6	3	
Import-export de drogues synthétiques										1	1	
Vente de drogues synthétiques		2	5		1			2		2	6	
Production de cannabis (culture)		4	2	4		3	4	6	2	2	2	
Vente de cannabis en grande quantité								1				
Import-export d'héroïne				1								
Vente-traffic d'héroïne		12	7	3	2	4		2	2	4	1	

PH Trafic d'armes

	2000	2015	2016	2017	2018	2019	2020	2021	2022	2023	2024	2025
Commerce et production d'arme à feu et mun.		7	2	2	2	2	2				2	1
Commerce et production d'arme non à feu				1							1	

PH Traite des êtres humains

	2000	2015	2016	2017	2018	2019	2020	2021	2022	2023	2024	2025
TEH - exploitation économique					2							
TEH - exploitation sexuelle		2						1	1	3	1	



PH Violence dans l'espace public

	2000	2015	2016	2017	2018	2019	2020	2021	2022	2023	2024	2025
Violence physique (transport public)	1	2	2	3	2	2	3	1	5	1	2	2
Violence physique (voie publique)	42	69	64	70	73	47	64	71	68	84	60	29
Violence physique (autre endroit public)	4	4	4	1	3	3	4	3	4	2	4	2
Violence physique (endroit accessible au public)	29	23	20	16	22	16	7	6	13	12	21	7
Violence sexuelle (transport public)		1							1	2	2	
Violence sexuelle (voie publique)	1	5	1	4	3	4	4	5	5	5		
Violence sexuelle (autre endroit public)		1					3	1	3	1	1	
Violence sexuelle (endroit accessible au public)	3	2	2		5	2	2		5	6	5	
Violence psychique (transport public)	2		2	1	4			1	1	1	4	
Violence psychique (voie publique)	47	24	34	51	50	55	51	74	64	64	43	17
Violence psychique (autre endroit public)	3	8	6	5	5	4	5		1	5	3	2
Violence psychique (endroit accessible au public)	21	15	16	13	10	13	11	10	7	22	15	5
Vol à main armée (voie publique)	2			2	2							
Vol à main armée (endroit accessible au public)	3	3	2	1	1		1				3	
Vol avec violence sans arme (transport public)											1	
Vol avec violence sans arme (voie publique)	3	9	6	3	4	4	5	6	3	3	2	2
Vol avec violence sans arme (autre endroit public)			1		2							
Vol avec violence sans arme (endr. acces. au pub.)	3	3	3	1			3	3	2	1	3	2



PH Autre

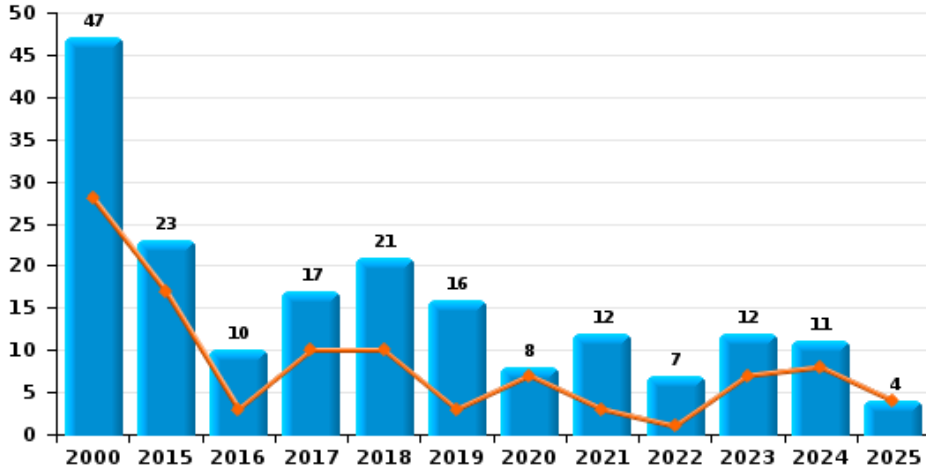
	2000	2015	2016	2017	2018	2019	2020	2021	2022	2023	2024	2025
Faux policiers		2	1		2			2			1	
Terrorisme, extrémisme et radicalisme				2	1		1	1		1		
Cyberharcèlement	3	20	19	36	19	23	22	27	18	16	23	15
Fraude à l'identité	3	15	22	25	19	16	26	26	19	12	18	12



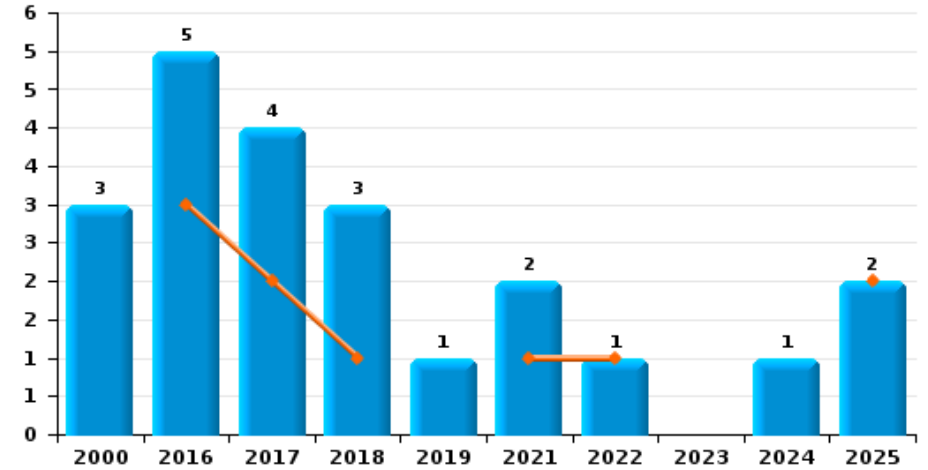
ZONE DE POLICE DES 3 VALLEES

Année ■
Semestre 1 ■

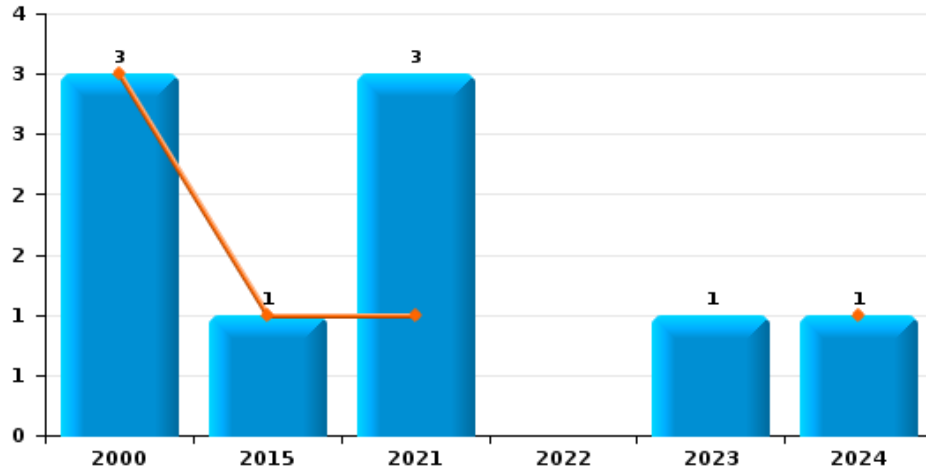
Vol de voiture



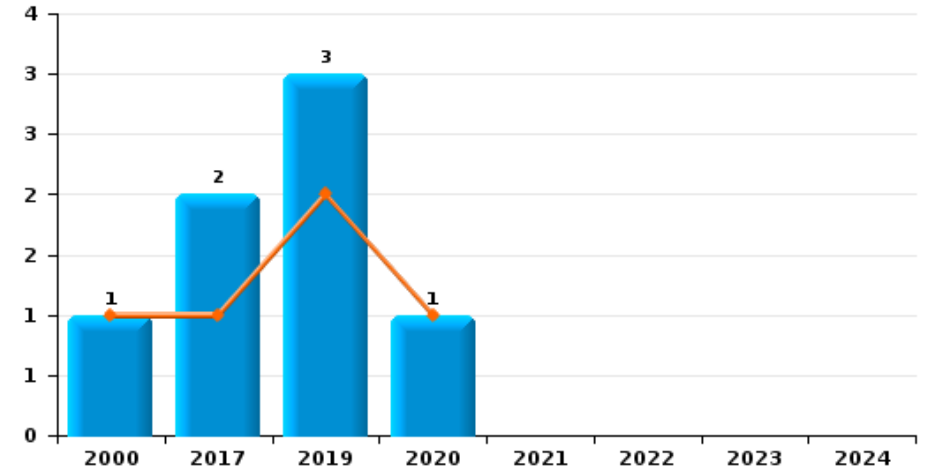
Vol de moto



Carjacking



Vol dans les garages

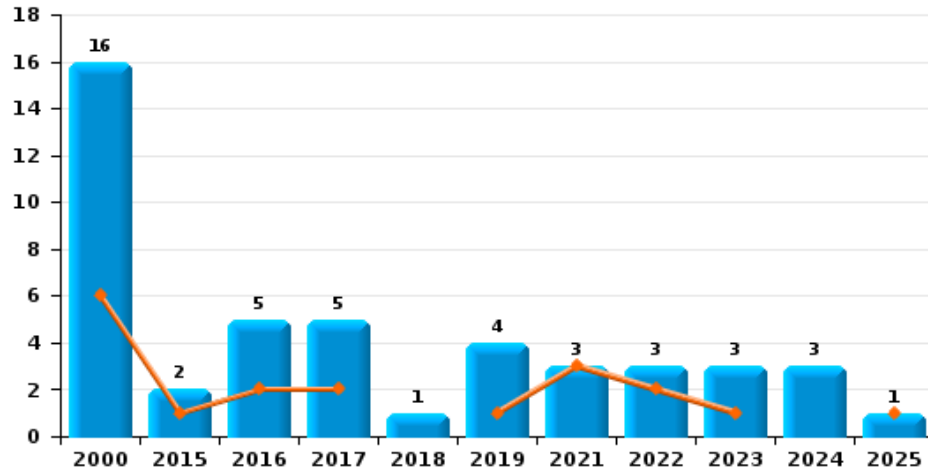




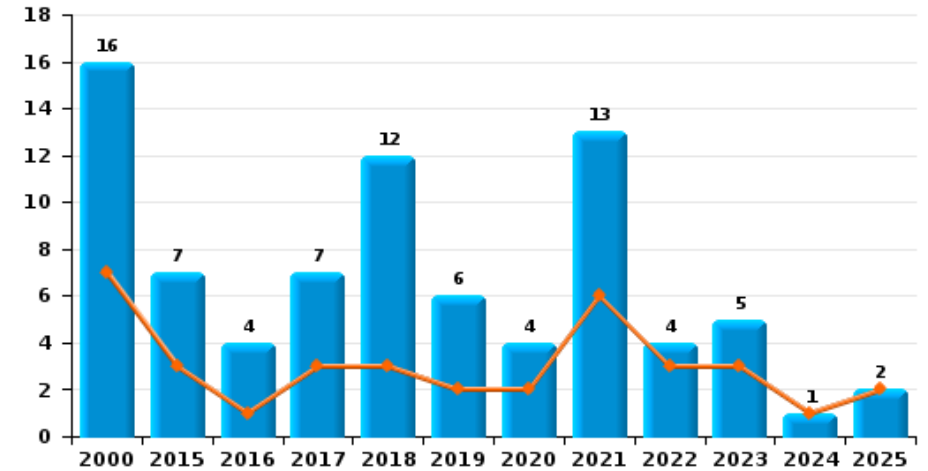
ZONE DE POLICE DES 3 VALLEES

Année	■
Semestre 1	■

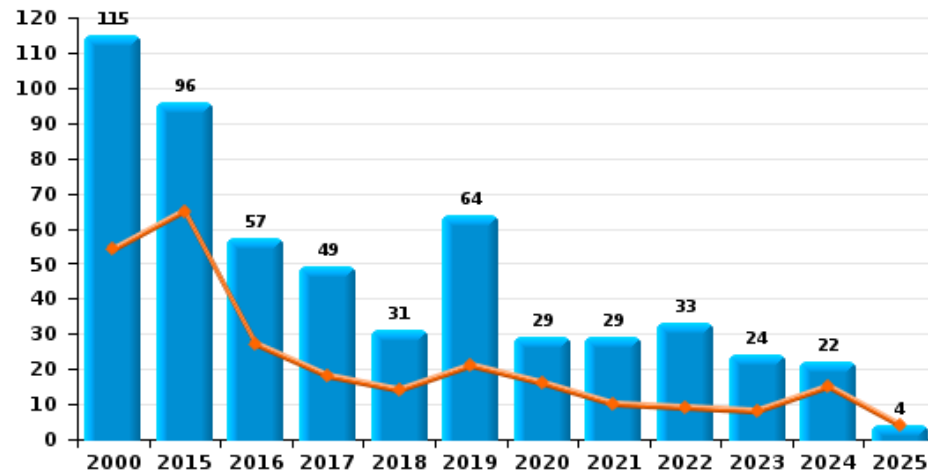
Vol de vélomoteur



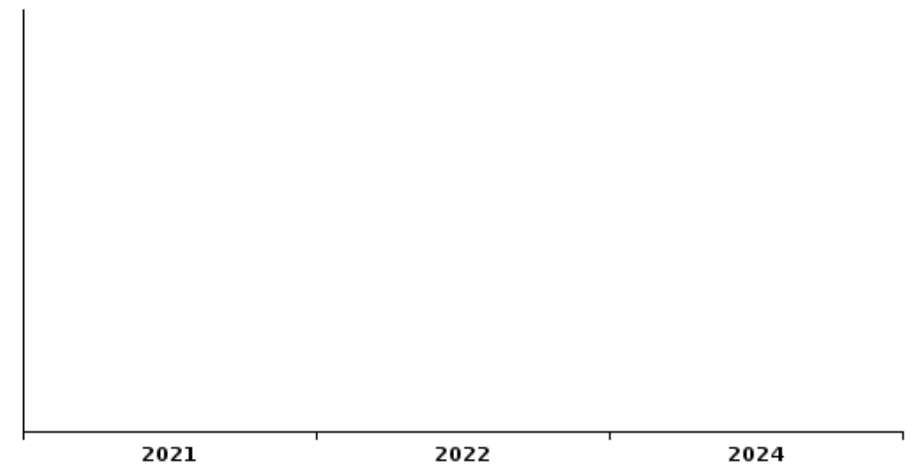
Vol de vélo



Vol dans ou sur un véhicule



Sacjacking dans une voiture

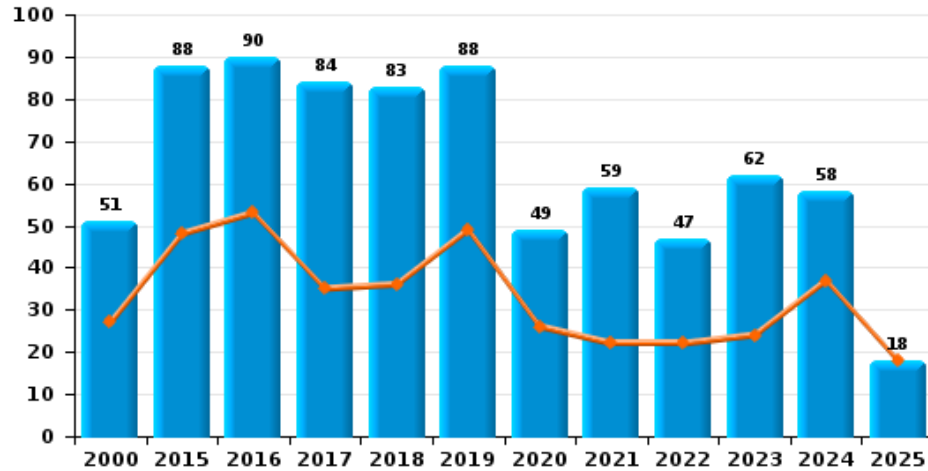




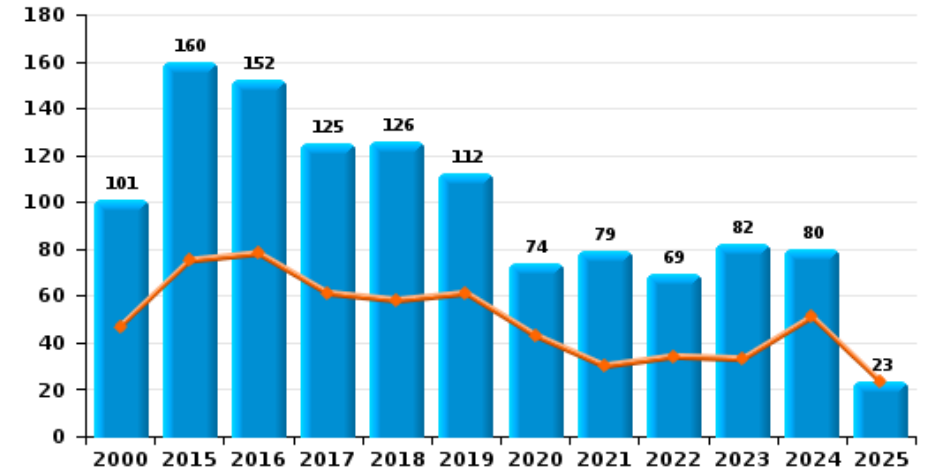
ZONE DE POLICE DES 3 VALLEES

Année ■
Semestre 1 ■

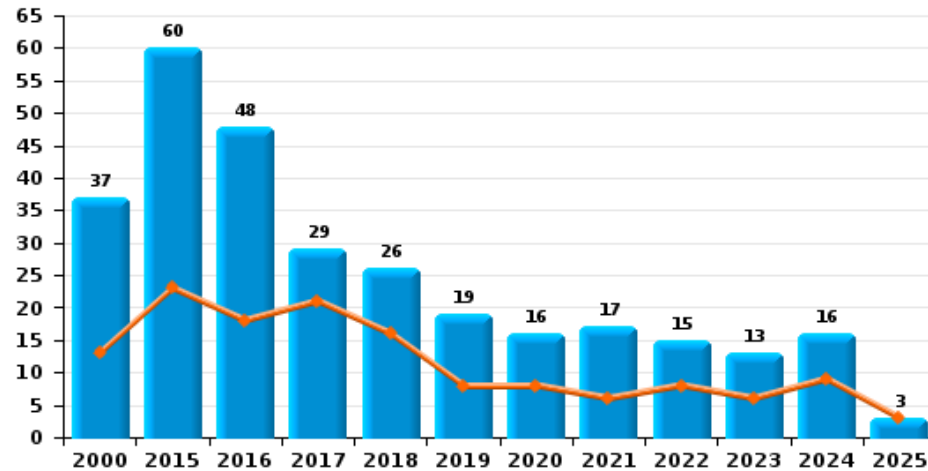
Cambrilage dans habitation



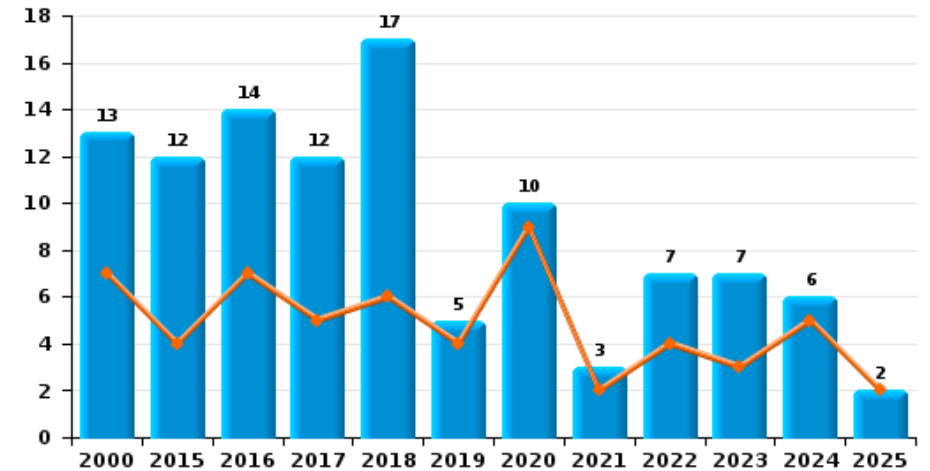
Cambrilage dans bâtiment (total)



Cambrilage ds entreprise ou commerce



Cambrilage ds service public ou bâtiment administ

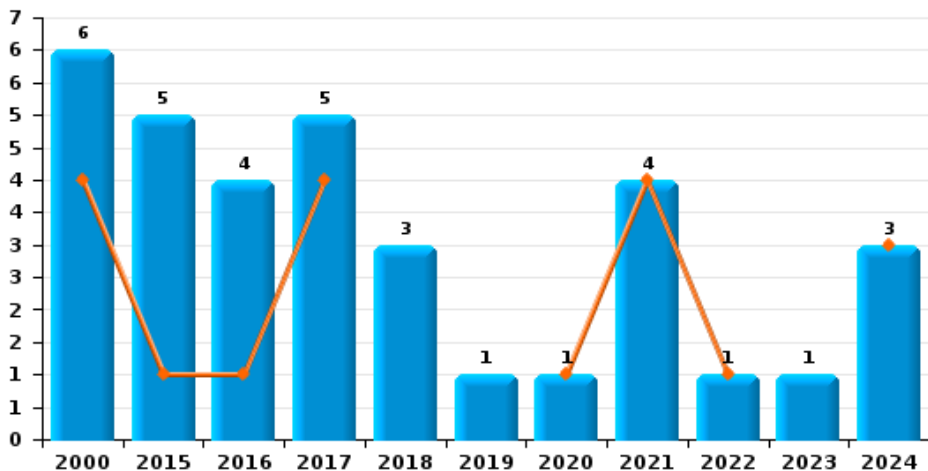




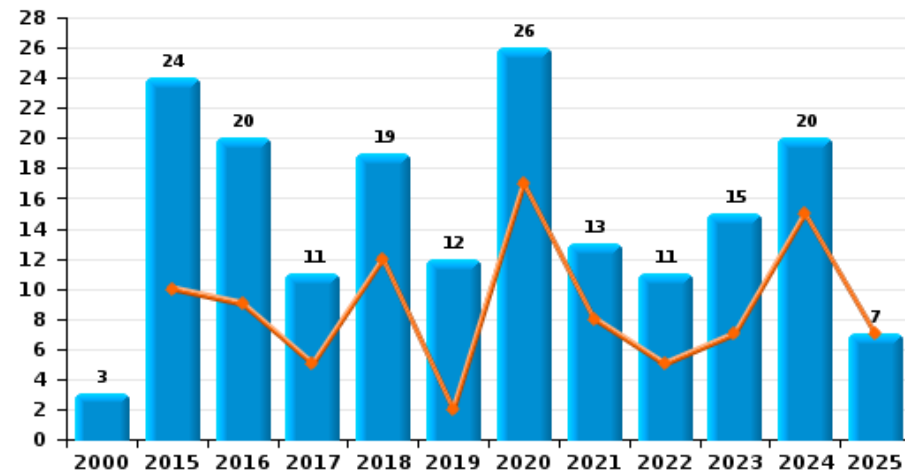
ZONE DE POLICE DES 3 VALLEES

Année ■
Semestre 1 ■

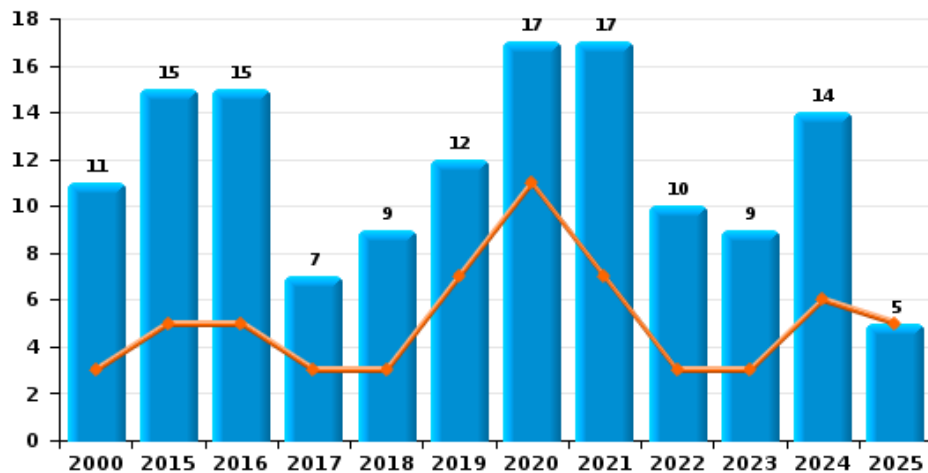
Vol à main armée



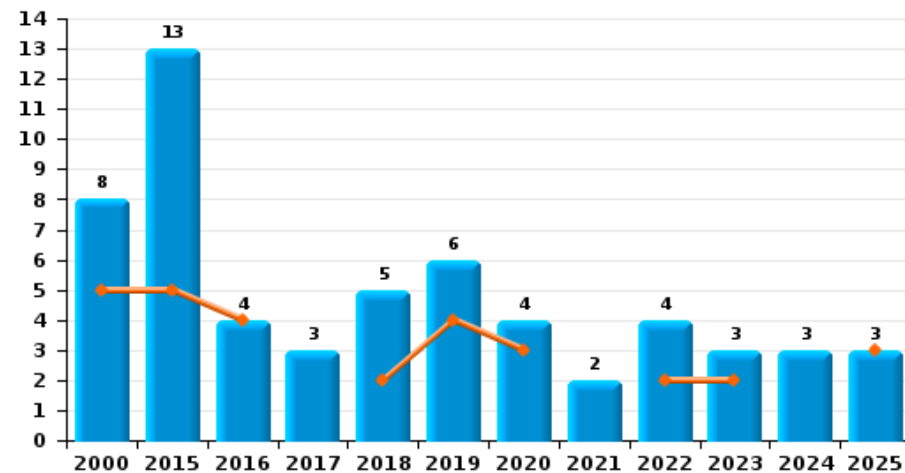
Vol à l'étalage



Vol avec violence sans arme



Vol à la tire

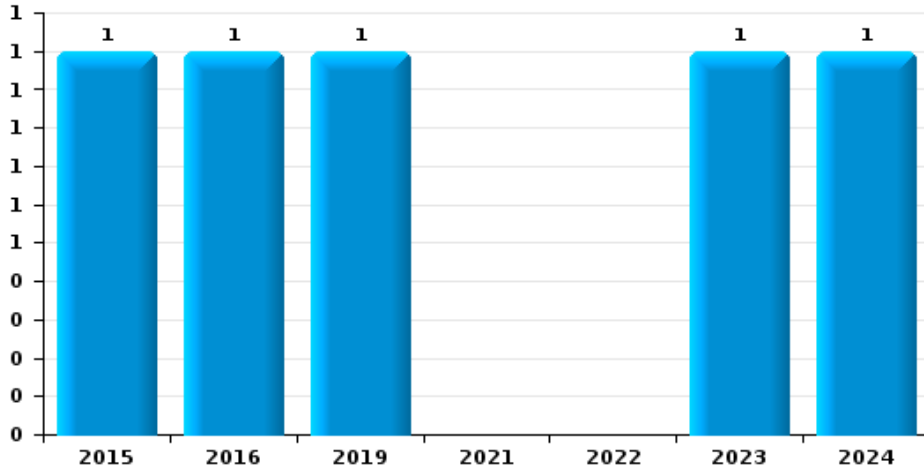




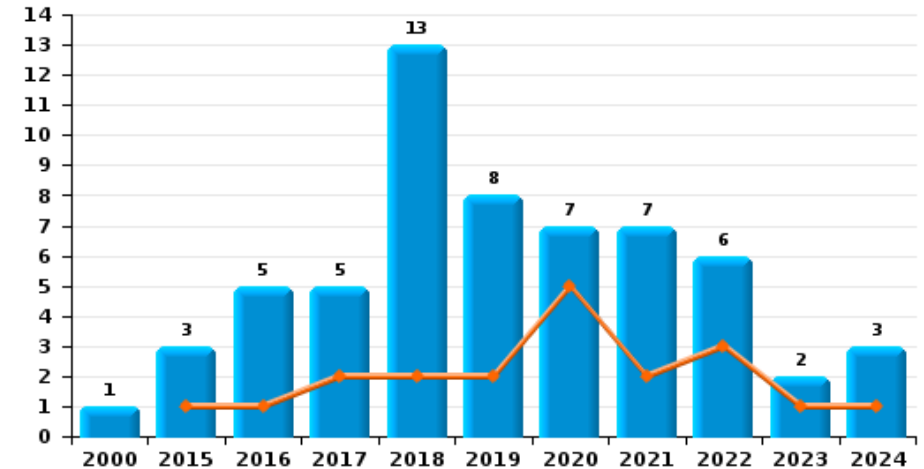
ZONE DE POLICE DES 3 VALLEES



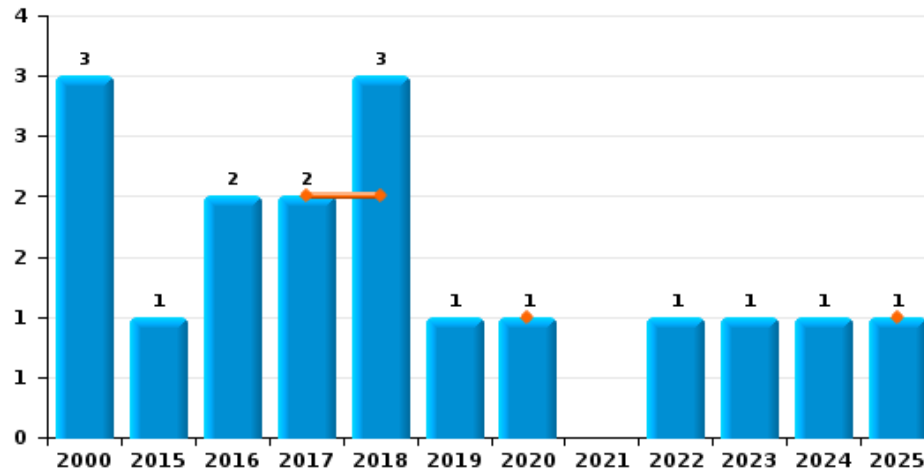
Arrachage de sac à main



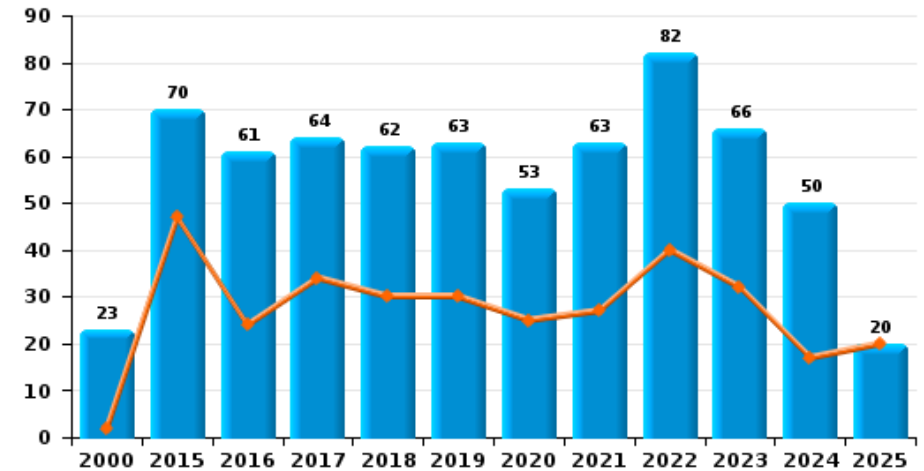
Graffiti



Vol à l'arraché



Dégradation de voiture





ZONE DE POLICE DES 3 VALLEES

FC Vol moyen de transport

		2000	2015	2016	2017	2018	2019	2020	2021	2022	2023	2024	2025
Vol de voiture	Trim 1	20	8	2	8	5	2	3			1	4	2
	Trim 2	8	9	1	2	5	1	4	3	1	6	4	2
	Trim 3	10	5	5	6	8	5		4	5	2	1	
	Trim 4	9	1	2	1	3	8	1	5	1	3	2	
	Total	47	23	10	17	21	16	8	12	7	12	11	4
Vol de moto	Trim 1			1									2
	Trim 2			2	2	1			1	1			
	Trim 3	2		1	1	1						1	
	Trim 4	1		1	1	1	1		1				
	Total	3		5	4	3	1		2	1		1	2
Carjacking	Trim 1	1	1									1	
	Trim 2	2							1				
	Trim 3										1		
	Trim 4								2				
	Total	3	1						3		1	1	
Homejacking	Trim 3		1				1						
	Trim 4											1	
	Total		1				1					1	
Vol dans les garages	Trim 1	1					1						
	Trim 2				1		1	1					
	Trim 3				1		1						
	Total	1			2		3	1					



FC Vol moyen de transport

		2000	2015	2016	2017	2018	2019	2020	2021	2022	2023	2024	2025
Vol de vélomoteur	Trim 1	1	1	1					1	2	1		
	Trim 2	5		1	1		1		2				1
	Trim 3	6		1	1	1	1			1	2	1	
	Trim 4	4	1	2	2		2					2	
	Total	16	2	5	5	1	4			3	3	3	3
Vol de vélo	Trim 1	2	1	1	2			1	1		1		2
	Trim 2	5	2		1	3	2	1	5	3	2	1	
	Trim 3	7	2	2	1	4	1		4		1		
	Trim 4	2	2	1	3	5	3	2	3	1	1		
	Total	16	7	4	7	12	6	4	13	4	5	1	2



FC Cambriolage

		2000	2015	2016	2017	2018	2019	2020	2021	2022	2023	2024	2025
Cambriolage dans habitation	Trim 1	17	27	30	18	19	32	21	9	15	16	19	9
	Trim 2	10	21	23	17	17	17	5	13	7	8	18	9
	Trim 3	13	21	22	21	29	19	13	16	12	11	14	
	Trim 4	11	19	15	28	18	20	10	21	13	27	7	
	Total	51	88	90	84	83	88	49	59	47	62	58	18
Cambriolage ds entreprise ou commerce	Trim 1	3	5	5	13	6	6	5	3	4	3	3	1
	Trim 2	10	18	13	8	10	2	3	3	4	3	6	2
	Trim 3	9	22	16	5	4	5	5	6	3	5	4	
	Trim 4	15	15	14	3	6	6	3	5	4	2	3	
	Total	37	60	48	29	26	19	16	17	15	13	16	3
Cambriolage ds service public ou bâtiment administ	Trim 1	4	1	4	1	1	2	3		2	1	1	1
	Trim 2	3	3	3	4	5	2	6	2	2	2	4	1
	Trim 3	3	6	4	1	6	1	1	1	2		1	
	Trim 4	3	2	3	6	5				1	4		
	Total	13	12	14	12	17	5	10	3	7	7	6	2
Vol au bélier	Trim 2	2											
Total	2												
Cambriolage dans bâtiment (total)	Trim 1	24	33	39	32	26	40	29	12	21	20	23	11
	Trim 2	23	42	39	29	32	21	14	18	13	13	28	12
	Trim 3	25	49	42	27	39	25	19	23	17	16	19	
	Trim 4	29	36	32	37	29	26	12	26	18	33	10	
	Total	101	160	152	125	126	112	74	79	69	82	80	23



FC Vol autre

		2000	2015	2016	2017	2018	2019	2020	2021	2022	2023	2024	2025
Vol à main armée	Trim 1	2		1	3			1	2	1		3	
	Trim 2	2	1		1				2				
	Trim 3	1	4				1				1		
	Trim 4	1		3	1	3							
	Total	6	5	4	5	3	1	1	4	1	1	3	
Vol avec violence sans arme	Trim 1		2	3	2	1	3	3	5	1	2	3	1
	Trim 2	3	3	2	1	2	4	8	2	2	1	3	4
	Trim 3	3	3	8		3	3	4	6	4	5	5	
	Trim 4	5	7	2	4	3	2	2	4	3	1	3	
	Total	11	15	15	7	9	12	17	17	10	9	14	5
Vol dans ou sur un véhicule	Trim 1	30	22	11	7	8	10	13	3		6	9	2
	Trim 2	24	43	16	11	6	11	3	7	9	2	6	2
	Trim 3	28	22	17	13	12	27	10	9	18	8	3	
	Trim 4	33	9	13	18	5	16	3	10	6	8	4	
	Total	115	96	57	49	31	64	29	29	33	24	22	4
Vol d'armes et explosifs	Trim 1	2	1	4	4			3		2	1		1
	Trim 2		3		1	1			3		2	1	
	Trim 3	2	3	2		3	1		2		1		
	Trim 4	1	3	1	1	1						2	
	Total	5	10	7	6	5	1	3	5	2	4	3	1
Arrachage de sac à main	Trim 3			1			1				1		
	Trim 4		1									1	
	Total		1	1			1				1	1	



FC Vol autre

		2000	2015	2016	2017	2018	2019	2020	2021	2022	2023	2024	2025
Vol à l'arraché	Trim 1												1
	Trim 2				2	2		1					
	Trim 3	2		2			1				1		
	Trim 4	1	1			1				1		1	
Total		3	1	2	2	3	1	1		1	1	1	1
Vol à la tire	Trim 1		3	3		2	1	3		1			2
	Trim 2	5	2	1			3			1	2		1
	Trim 3		3		1	2	1		1	1		1	
	Trim 4	3	5		2	1	1	1	1	1	1	2	
Total		8	13	4	3	5	6	4	2	4	3	3	3
Vol à l'étalage	Trim 1		5	7	4	7	1	10	6	1	1	8	2
	Trim 2		5	2	1	5	1	7	2	4	6	7	5
	Trim 3	2	7	6	3	3	2	4	1	2	2	2	
	Trim 4	1	7	5	3	4	8	5	4	4	6	3	
Total		3	24	20	11	19	12	26	13	11	15	20	7
Vol par ruse	Trim 1		3	3		1	1		1		2	2	
	Trim 2		5	3	1	4	2	1		1	1	4	1
	Trim 3		5	1		4	2	1		1	5		
	Trim 4		3	3		2	2		1	1		2	
Total			16	10	1	11	7	2	2	3	8	8	1
Vol de métaux	Trim 1	1	2	1	1	2	5		1		1	1	1
	Trim 2	2	5	1	2	3			2	2	1	4	
	Trim 3		1	2	2	2	1	1		2	3		
	Trim 4		1		3		2		1	3	1		
Total		3	9	4	8	7	8	1	4	7	6	5	1



FC Vol autre

		2000	2015	2016	2017	2018	2019	2020	2021	2022	2023	2024	2025
Vol sur les chantiers	Trim 1	4				2	1				1	1	
	Trim 2	1	2	2	1	3	3	1	2			5	
	Trim 3	3		2	2	3		1					
	Trim 4	1			2	3		1	2		1	1	
	Total	9	2	4	5	11	4	3	4			2	7
Home-invasion	Trim 1								1				
	Trim 2						1						
	Trim 3		1									1	
	Trim 4							1					
	Total		1				1	1	1				1
Vol d'animaux	Trim 1			2	1	1	1						
	Trim 2	2	3		1	1	1				1		
	Trim 3	3		2	1	1	1				1		
	Trim 4			1			1		1			1	
	Total	5	3	5	3	3	4		1		2	1	
Vol de cargaison	Trim 1			1									
	Trim 2											1	
	Trim 3										1		
	Total			1							1	1	



Criminalité ICT

		2000	2015	2016	2017	2018	2019	2020	2021	2022	2023	2024	2025
Fraude de cartes de paiements	Trim 1	1	1	2	21		18	4	3	6	4	1	2
	Trim 2		5	8	5	17	9	52	11	1	4		1
	Trim 3	1	9		4	10	29	42	8	3	9	1	
	Trim 4	1	8		6	7	4	3	6		8	2	
Total		3	23	10	36	34	60	101	28	10	25	4	3
Phishing	Trim 1						1	17	5	14	23	7	8
	Trim 2						2	7	10	20	2	15	2
	Trim 3						15	33	16	16	20	18	
	Trim 4						8	36	11	15	18	9	
Total							26	93	42	65	63	49	10
Shouldersurfing	Trim 1									1			
	Trim 3										1		
Total										1	1		
Skimming	Trim 1										1		
	Trim 2										2		
	Trim 3							2					
Total								2			3		



FC Autre

		2000	2015	2016	2017	2018	2019	2020	2021	2022	2023	2024	2025
Violence contre les métiers d'intérêt général	Trim 1		1		1	1	2	1	5		2		
	Trim 2			1			1		1	2		2	1
	Trim 3			2		1	1	2		1			
	Trim 4		4			1	3		2				
Total			5	3	1	3	7	3	8	3	2	2	1
Viol collectif	Trim 2							1					
	Trim 3		1		1								
	Trim 4										1		
	Total		1		1			1			1		
Graffiti	Trim 1			1	2	2	1	3	1	2	1		
	Trim 2		1				1	2	1	1		1	
	Trim 3	1	2	4	1	1	1		2	3	1	2	
	Trim 4				2	10	5	2	3				
Total		1	3	5	5	13	8	7	7	6	2	3	
Dégradation de voiture	Trim 1		24	9	12	15	11	16	9	15	13	4	8
	Trim 2	2	23	15	22	15	19	9	18	25	19	13	12
	Trim 3	10	10	13	16	18	12	8	18	18	19	19	
	Trim 4	11	13	24	14	14	21	20	18	24	15	14	
Total		23	70	61	64	62	63	53	63	82	66	50	20
Rixe au couteau	Trim 1		1	1						1	1	1	
	Trim 2			1	1		1	1					1
	Trim 3		1	2	1		1				2		
	Trim 4						2		1	5			
Total			2	4	2		4	1	1	6	3	1	1



PH Violence intrafamiliale (VIF)

		2000	2015	2016	2017	2018	2019	2020	2021	2022	2023	2024	2025
VIF: physique, dans le couple	Trim 1	2	9	9	11	15	18	17	25	23	22	13	8
	Trim 2	6	15	11	17	13	12	14	21	12	27	15	13
	Trim 3	4	14	15	7	13	12	18	14	12	15	12	
	Trim 4	3	8	11	11	15	17	12	23	16	16	10	
	Total	15	46	46	46	56	59	61	83	63	80	50	21
VIF: physique, envers des descendants	Trim 1		6	4	3	2	3	2	1	4	3	2	1
	Trim 2		2	4	5	2	2	6	4	1	7	1	4
	Trim 3		3	4	3	1	3	2	6	4	7	4	
	Trim 4		2	2	1	3	2	6	1	5	2	2	
	Total		13	14	12	8	10	16	12	14	19	9	5
VIF: physique, envers d'autres membres	Trim 1	4	4	2	7	3	8	4	9	8	2	3	6
	Trim 2	5	5	3	3	2	6	4	9	4	4	1	3
	Trim 3	5	4	6	6	5	3	6	9	7	7	3	
	Trim 4	13	2	13	4	8	2	2	6	6	5	2	
	Total	27	15	24	20	18	19	16	33	25	18	9	9
VIF: sexuelle, dans le couple	Trim 1					1	1		2	2	1		1
	Trim 2							1		1	1		
	Trim 3								1		1		
	Trim 4						1			1	1		
	Total					1	2	1	3	4	4		1
VIF: sexuelle, envers des descendants	Trim 1						1		1	1			
	Trim 2	1	2	1					2	1	1		
	Trim 3			2				1			1	1	
	Trim 4	1			1				1	1			
	Total	2	2	3	1		1	1	4	3	2	1	



PH Violence intrafamiliale (VIF)

		2000	2015	2016	2017	2018	2019	2020	2021	2022	2023	2024	2025
VIF: sexuelle, envers d'autres membres	Trim 1					1							
	Trim 2										1		
	Trim 3						1	1			2		
	Trim 4											2	
Total						1	1	1			3	2	
VIF: psychique, dans le couple	Trim 1	13	21	20	14	13	15	15	23	23	10	23	16
	Trim 2	10	20	40	11	8	13	10	20	9	9	12	17
	Trim 3	8	17	17	17	5	16	8	23	13	18	28	
	Trim 4	8	16	7	20	16	14	13	24	25	26	28	
Total		39	74	84	62	42	58	46	90	70	63	91	33
VIF: psychique, envers des descendants	Trim 1			1	2	2	4	2	2	5	4	3	1
	Trim 2		1		2	2	3	6	8	4	4	3	4
	Trim 3			1	1	1	1	4	4	3	4	4	
	Trim 4		2	4	2		1	10	4	2	5	13	
Total			3	6	7	5	9	22	18	14	17	23	5
VIF: psychique, envers d'autres membres	Trim 1		3	2	4	3	4	4	2	4	2	2	1
	Trim 2			4	2	5	5	4	4	3	2	1	3
	Trim 3			1	3		5	4	7	2	1	2	
	Trim 4		2		3	8	3	2	3	2	2		
Total			5	7	12	16	17	14	16	11	7	5	4
VIF: économique, dans le couple	Trim 1		5	2	1	3	6	5	1	6	2		3
	Trim 2	1	4			1	6	3	2	4	4	1	
	Trim 3		3	1	2	2	7	1	4	4	3		
	Trim 4		6	1	3	1	2	6	3	1	5	1	
Total		1	18	4	6	7	21	15	10	15	14	2	3



PH Violence intrafamiliale (VIF)

		2000	2015	2016	2017	2018	2019	2020	2021	2022	2023	2024	2025
VIF: économique, envers des descendants	Trim 1		1				1						
	Trim 2			1				1		1			
	Trim 3						1				1		
	Trim 4	2					2	1					
	Total	2	1	1			4	2		1	1		
VIF: économique, envers d'autres membres	Trim 1	5	2	1	1		4	1	3	1			2
	Trim 2	6		3	1	3	2	1	3	2		3	
	Trim 3	4	2		1	2	4	2	2	1	1		
	Trim 4	8	1		2	1	2	1		1	2	1	
	Total	23	5	4	5	6	12	5	8	5	3	4	2



PH Hormones et dopage

		2000	2015	2016	2017	2018	2019	2020	2021	2022	2023	2024	2025
Dopage humain	Trim 1				1								
	Total				1								
Engraissement illégal	Trim 1								1				
	Trim 2						1					1	
	Total						1		1			1	



PH Drogues

		2000	2015	2016	2017	2018	2019	2020	2021	2022	2023	2024	2025
Vente de cocaïne	Trim 1		2			3			1			2	
	Trim 2					2	1		1		3		
	Trim 3		2							2	3		
	Trim 4			3	2			1	1			1	
	Total		4	3	2	5	1	1	3	2	6	3	
Import-export de drogues synthétiques	Trim 3										1	1	
Total										1	1		
Vente de drogues synthétiques	Trim 1		2	2									
	Trim 2			2		1					2	1	
	Trim 3								1			4	
	Trim 4			1					1			1	
	Total		2	5		1			2		2	6	
Production de cannabis (culture)	Trim 1		3					2					
	Trim 2				1		2	1	1	1	1		
	Trim 3			2	3		1		4	1	1	2	
	Trim 4		1					1	1				
	Total		4	2	4		3	4	6	2	2	2	
Vente de cannabis en grande quantité	Trim 4								1				
Total								1					
Import-export d'héroïne	Trim 4			1									
Total				1									



PH Drogues

		2000	2015	2016	2017	2018	2019	2020	2021	2022	2023	2024	2025
Vente-traffic d héroïne	Trim 1			1	1	1	3			1			
	Trim 2			2		1				1	2	1	
	Trim 3		6		1				1		2		
	Trim 4		6	4	1		1		1				
Total			12	7	3	2	4		2	2	4	1	



PH Trafic d'armes

		2000	2015	2016	2017	2018	2019	2020	2021	2022	2023	2024	2025
Commerce et production d'arme à feu et mun.	Trim 1		4	1	1	1							1
	Trim 2		2		1		2						
	Trim 3											2	
	Trim 4		1	1		1		2					
Total			7	2	2	2	2	2				2	1
Commerce et production d'arme non à feu	Trim 3											1	
	Trim 4				1								
	Total				1							1	



PH Traite des êtres humains

		2000	2015	2016	2017	2018	2019	2020	2021	2022	2023	2024	2025
TEH - exploitation économique	Trim 2					2							
	Total					2							
TEH - exploitation sexuelle	Trim 1								1	1	1		
	Trim 2										1		
	Trim 3										1	1	
	Trim 4		2										
Total			2						1	1	3	1	



PH Violence dans l'espace public

		2000	2015	2016	2017	2018	2019	2020	2021	2022	2023	2024	2025
Violence physique (transport public)	Trim 1	1			1						1		
	Trim 2		1	1			1		1	3		1	2
	Trim 3				1	1						1	
	Trim 4		1	1	1	1	1	3		2			
	Total	1	2	2	3	2	2	3	1	5	1	2	2
Violence physique (voie publique)	Trim 1	7	17	13	14	16	11	15	15	10	12	12	12
	Trim 2	17	20	20	25	14	12	16	16	18	31	19	17
	Trim 3	8	19	22	9	29	13	23	22	25	24	16	
	Trim 4	10	13	9	22	14	11	10	18	15	17	13	
	Total	42	69	64	70	73	47	64	71	68	84	60	29
Violence physique (autre endroit public)	Trim 1	1	1	1					1			1	
	Trim 2	2	2	1				3		2	1	3	2
	Trim 3		1	2			1	1	1	2			
	Trim 4	1			1	3	2		1		1		
	Total	4	4	4	1	3	3	4	3	4	2	4	2
Violence physique (endroit accessible au public)	Trim 1	6	3	6	3	3	2	3	3	2	2	3	6
	Trim 2	9	8	5	4	8	6	1		2	4	8	1
	Trim 3	6	6	4	1	10	2	3	1	3	2	4	
	Trim 4	8	6	5	8	1	6		2	6	4	6	
	Total	29	23	20	16	22	16	7	6	13	12	21	7
Violence sexuelle (transport public)	Trim 1									1		1	
	Trim 2		1								1	1	
	Trim 4										1		
	Total		1							1	2	2	



PH Violence dans l'espace public

		2000	2015	2016	2017	2018	2019	2020	2021	2022	2023	2024	2025
Violence sexuelle (voie publique)	Trim 1		3		1		2		1	2			
	Trim 2			1		1	1	2	1	1	2		
	Trim 3	1	1		3	2	1	2	1	1	1		
	Trim 4		1						2	1	2		
Total		1	5	1	4	3	4	4	5	5	5		
Violence sexuelle (autre endroit public)	Trim 1							1				1	
	Trim 2		1					2		2	1		
	Trim 3									1			
	Trim 4								1				
Total			1					3	1	3	1	1	
Violence sexuelle (endroit accessible au public)	Trim 1				1	1	1			1	2		
	Trim 2	2											
	Trim 3			1	4					2	3	4	
	Trim 4	1	2	1		1	1		2	2	1	1	
Total		3	2	2		5	2	2		5	6	5	
Violence psychique (transport public)	Trim 1	1			4				1			1	
	Trim 2											2	
	Trim 3	1		1								1	
	Trim 4			1	1					1	1		
Total		2		2	1	4			1	1	1	4	
Violence psychique (voie publique)	Trim 1	6	5	12	8	12	10	16	14	8	10	10	6
	Trim 2	12	8	7	18	14	16	15	17	20	20	12	11
	Trim 3	16	7	7	12	11	13	13	22	13	19	11	
	Trim 4	13	4	8	13	13	16	7	21	23	15	10	
Total		47	24	34	51	50	55	51	74	64	64	43	17



PH Violence dans l'espace public

		2000	2015	2016	2017	2018	2019	2020	2021	2022	2023	2024	2025
Violence psychique (autre endroit public)	Trim 1		3	2	2	1		1		1		1	1
	Trim 2		3	1	1		1	3					1
	Trim 3	1	1	2		2	2	1			4	2	
	Trim 4	2	1	1	2	2	1				1		
Total		3	8	6	5	5	4	5		1	5	3	2
Violence psychique (endroit accessible au public)	Trim 1	2	5	3	3		2	5	3	1	1	4	1
	Trim 2	6	4	3	5	3		2	2	2	4	2	4
	Trim 3	10	3	7	3	4	3	3	2	1	8	4	
	Trim 4	3	3	3	2	3	8	1	3	3	9	5	
Total		21	15	16	13	10	13	11	10	7	22	15	5
Vol à main armée (voie publique)	Trim 1	1			2								
	Trim 2	1											
	Trim 4					2							
Total		2			2	2							
Vol à main armée (endroit accessible au public)	Trim 1			1				1				3	
	Trim 2	1	1		1								
	Trim 3	1	2										
	Trim 4	1		1		1							
Total		3	3	2	1	1		1				3	
Vol avec violence sans arme (transport public)	Trim 2											1	
Total												1	
Vol avec violence sans arme (voie publique)	Trim 1		1								1		1
	Trim 2		2		1	1	2	3		2		1	1
	Trim 3	3	2	5		1	1	2	3		2		
	Trim 4		4	1	2	2	1		3	1		1	
Total		3	9	6	3	4	4	5	6	3	3	2	2



PH Violence dans l'espace public

		2000	2015	2016	2017	2018	2019	2020	2021	2022	2023	2024	2025
Vol avec violence sans arme (autre endroit public)	Trim 3					2							
	Trim 4			1									
	Total			1		2							
Vol avec violence sans arme (endr. acces. au pub.)	Trim 1			1	1			1	1				
	Trim 2	2	1	1				1	1				1
	Trim 3			1					1	1	1	1	
	Trim 4	1	2					1		1		1	
	Total	3	3	3	1			3	3	2	1	3	2



PH Autre

		2000	2015	2016	2017	2018	2019	2020	2021	2022	2023	2024	2025
Faux policiers	Trim 1			1					1				
	Trim 3		1			1			1				
	Trim 4		1			1						1	
	Total		2	1		2			2			1	
Terrorisme, extrémisme et radicalisme	Trim 1				1	1							
	Trim 2				1			1					
	Trim 3										1		
	Trim 4								1				
Total				2	1		1	1		1			
Cyberharcèlement	Trim 1	1	5	3	6	6	7	6	10	3	4	8	11
	Trim 2	1	5	6	13	6	4	6	3	6	4	6	4
	Trim 3		5	8	11	1	5	4	8	3	3	5	
	Trim 4	1	5	2	6	6	7	6	6	6	6	5	4
Total	3	20	19	36	19	23	22	27	18	16	23	15	
Fraude à l'identité	Trim 1	2	2	8	8	5	7	2	9	5		4	8
	Trim 2		6	4	6	2	2	7	6	4	3	5	4
	Trim 3		5	5	5	5	4	5	10	2	4	3	
	Trim 4	1	2	5	6	7	3	12	1	8	5	6	
Total	3	15	22	25	19	16	26	26	19	12	18	12	



ZONE DE POLICE DES 3 VALLEES

2024

FC Vol moyen de transport

	Jan	Mar	Avr	Mai	Juin	Juil	Nov	Déc	Total
Vol de voiture	1	3	1	1	2	1	2		11
Vol de moto						1			1
Carjacking		1							1
Homejacking							1		1
Vol de vélomoteur						1	1	1	3
Vol de vélo				1					1

FC Cambriolage

	Jan	Fév	Mar	Avr	Mai	Juin	Juil	Août	Sep	Oct	Nov	Déc	Total
Cambriolage dans habitation	8	10	1	4	8	6	6	2	6	2	4	1	58
Cambriolage ds entreprise ou commerce			3	5	1		3	1			1	2	16
Cambriolage ds service public ou bâtiment administ	1			1	2	1	1						6
Cambriolage dans bâtiment (total)	9	10	4	10	11	7	10	3	6	2	5	3	80



FC Vol autre

	Jan	Fév	Mar	Avr	Mai	Juin	Juil	Août	Sep	Oct	Nov	Déc	Total
Vol à main armée			3										3
Vol avec violence sans arme		1	2		1	2	2	2	1		3		14
Vol dans ou sur un véhicule	2	3	4	2	1	3	1		2	1	2	1	22
Vol d'armes et explosifs				1						1	1		3
Arrachage de sac à main											1		1
Vol à l'arraché											1		1
Vol à la tire							1			1	1		3
Vol à l'étalage	7		1		4	3		1	1			3	20
Vol par ruse	1		1		2	2					1	1	8
Vol de métaux	1			3	1								5
Vol sur les chantiers	1			4	1							1	7
Home-invasion								1					1
Vol d'animaux											1		1
Vol de cargaison				1									1

Criminalité ICT

	Jan	Fév	Mar	Avr	Mai	Juin	Juil	Août	Sep	Oct	Nov	Déc	Total
Fraude de cartes de paiements			1					1		2			4
Phishing	4	2	1	3	4	8	3	7	8	1	2	6	49

FC Autre

	Jan	Fév	Mar	Avr	Mai	Juin	Juil	Août	Sep	Oct	Nov	Déc	Total
Violence contre les métiers d'intérêt général					1	1							2
Graffiti						1	1		1				3
Dégradation de voiture	1	1	2	1	6	6	10	8	1	3	9	2	50
Rixe au couteau			1										1



PH Violence intrafamiliale (VIF)

	Jan	Fév	Mar	Avr	Mai	Juin	Juil	Août	Sep	Oct	Nov	Déc	Total
VIF: physique, dans le couple	5	6	2	3	6	6	2	8	2	3	2	5	50
VIF: physique, envers des descendants	1	1				1		2	2		2		9
VIF: physique, envers d'autres membres	1	1	1			1		2	1	2			9
VIF: sexuelle, envers des descendants								1					1
VIF: sexuelle, envers d'autres membres												2	2
VIF: psychique, dans le couple	9	7	7	2	5	5	5	12	11	11	8	9	91
VIF: psychique, envers des descendants	1	2		1	1	1		1	3	8	3	2	23
VIF: psychique, envers d'autres membres	2			1			1	1					5
VIF: économique, dans le couple					1							1	2
VIF: économique, envers d'autres membres					1	2				1			4

PH Hormones et dopage

	Avr	Total
Engraissement illégal	1	1

PH Drogues

	Jan	Mar	Avr	Juin	Juil	Août	Sep	Déc	Total
Vente de cocaïne	1	1						1	3
Import-export de drogues synthétiques					1				1
Vente de drogues synthétiques				1		1	3	1	6
Production de cannabis (culture)					1	1			2
Vente-traffic d'héroïne			1						1

PH Trafic d'armes

	Juil	Août	Total
Commerce et production d'arme à feu et mun.	1	1	2
Commerce et production d'arme non à feu		1	1



PH Traite des êtres humains

	Août	Total
TEH - exploitation sexuelle	1	1

PH Violence dans l'espace public

	Jan	Fév	Mar	Avr	Mai	Juin	Juil	Août	Sep	Oct	Nov	Déc	Total
Violence physique (transport public)						1			1				2
Violence physique (voie publique)	3	3	6	3	3	13	8	4	4	4	5	4	60
Violence physique (autre endroit public)		1		1	2								4
Violence physique (endroit accessible au public)	1	1	1	2	2	4	2	1	1	2	3	1	21
Violence sexuelle (transport public)		1			1								2
Violence sexuelle (autre endroit public)		1											1
Violence sexuelle (endroit accessible au public)							2		2	1			5
Violence psychique (transport public)			1		1	1			1				4
Violence psychique (voie publique)	3	2	5	4	3	5	7	1	3	4	3	3	43
Violence psychique (autre endroit public)		1						1	1				3
Violence psychique (endroit accessible au public)	1	2	1	1		1	2	1	1	2	1	2	15
Vol à main armée (endroit accessible au public)			3										3
Vol avec violence sans arme (transport public)						1							1
Vol avec violence sans arme (voie publique)					1						1		2
Vol avec violence sans arme (endr. acces. au pub.)						1	1				1		3

PH Autre

	Jan	Fév	Mar	Avr	Mai	Juin	Juil	Août	Sep	Oct	Nov	Déc	Total
Faux policiers											1		1
Cyberharcèlement	1	3	4		1	5	2	1	2	2		2	23
Fraude à l'identité	1		3	2	2	1	2	1		3	1	2	18



2025

FC Vol moyen de transport

	Jan	Fév	Mar	Mai	Total
Vol de voiture	2			2	4
Vol de moto		1	1		2
Vol de vélomoteur				1	1
Vol de vélo		1	1		2

FC Cambriolage

	Jan	Fév	Mar	Avr	Mai	Juin	Total
Cambriolage dans habitation	1	4	4	4	3	2	18
Cambriolage ds entreprise ou commerce			1	2			3
Cambriolage ds service public ou bâtiment administ	1			1			2
Cambriolage dans bâtiment (total)	2	4	5	7	3	2	23

FC Vol autre

	Jan	Fév	Mar	Avr	Mai	Juin	Total
Vol avec violence sans arme	1			2		2	5
Vol dans ou sur un véhicule	1		1	2			4
Vol d'armes et explosifs		1					1
Vol à l'arraché	1						1
Vol à la tire		1	1	1			3
Vol à l'étalage		1	1	3	2		7
Vol par ruse					1		1
Vol de métaux			1				1

Criminalité ICT

	Jan	Mar	Avr	Mai	Total
Fraude de cartes de paiements	1	1		1	3
Phishing	6	2	1	1	10



FC Autre

	Jan	Fév	Mar	Avr	Mai	Juin	Total
Violence contre les métiers d'intérêt général				1			1
Dégradation de voiture	1	2	5	2	6	4	20
Rixe au couteau				1			1

PH Violence intrafamiliale (VIF)

	Jan	Fév	Mar	Avr	Mai	Juin	Total
VIF: physique, dans le couple	1	5	2	4	5	4	21
VIF: physique, envers des descendants	1			1		3	5
VIF: physique, envers d'autres membres	1	3	2			3	9
VIF: sexuelle, dans le couple	1						1
VIF: psychique, dans le couple	5	6	5	4	5	8	33
VIF: psychique, envers des descendants			1	1	2	1	5
VIF: psychique, envers d'autres membres			1	1	1	1	4
VIF: économique, dans le couple	1	2					3
VIF: économique, envers d'autres membres	1		1				2

PH Trafic d'armes

	Fév	Total
Commerce et production d'arme à feu et mun.	1	1



PH Violence dans l'espace public

	Jan	Fév	Mar	Avr	Mai	Juin	Total
Violence physique (transport public)				1	1		2
Violence physique (voie publique)	6	3	3	3	10	4	29
Violence physique (autre endroit public)					1	1	2
Violence physique (endroit accessible au public)	3	1	2		1		7
Violence psychique (voie publique)	1	1	4	5	2	4	17
Violence psychique (autre endroit public)			1		1		2
Violence psychique (endroit accessible au public)			1	4			5
Vol avec violence sans arme (voie publique)	1			1			2
Vol avec violence sans arme (endr. acces. au pub.)						2	2

PH Autre

	Jan	Fév	Mar	Avr	Mai	Juin	Total
Cyberharcèlement	1	3	7	1	2	1	15
Fraude à l'identité	3	3	2	3	1		12

STATISTIQUES POLICIERES DE CRIMINALITE

LIEU DE PERPETRATION: ZONE DE POLICE

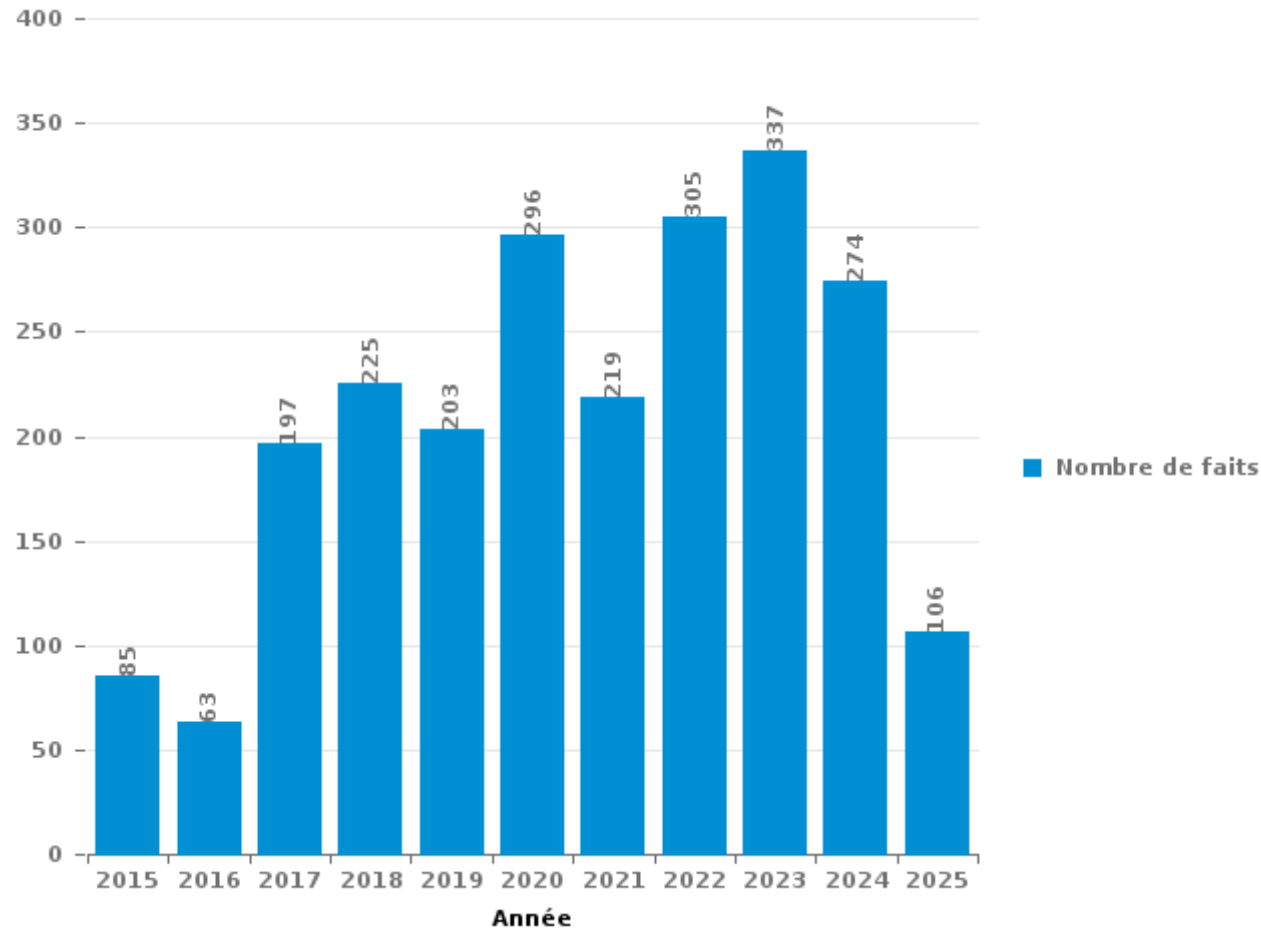
ZONE DE POLICE DES 3 VALLEES

PARTIE III : ICT



ZONE DE POLICE DES 3 VALLEES

Nombre total de délits avec un élément ICT/online, depuis 2015





Criminalité ICT/online au sens strict

Infractions (exhaustif)

	2015	2016	2017	2018	2019	2020	2021	2022	2023	2024	2025
Code pénal social: Infr. contre foi publique en droit pénal social: Faux en informatique										1	
Criminalité informatique: Faux en informatique:		1	1		1	1	1		24	6	2
Criminalité informatique: Fraude informatique:	39	16	55	86	110	197	87	144	139	131	50
Criminalité informatique: Hacking:		2		5		3	3	2		2	
Criminalité informatique: Sabotage:		2		1							
Infr. contre autres valeurs morales et sentiments: Violation de communication par particulier:				1							1
Infr. contre l'autorité publique: Refus de coopération (informatique et télécom):									1		
Total:	39	21	56	93	111	201	91	146	164	140	53

Figures criminelles (à considérer spécifiquement – ne pas additionner avec d'autres éléments – risque de double comptage!)

	2015	2016	2017	2018	2019	2020	2021	2022	2023	2024	2025
Fraude de cartes de paiements	23	10	36	34	60	101	28	10	25	4	3
Phishing					26	93	42	65	63	49	10
Shouldersurfing								1	1		
Skimming						2			3		



Criminalité ICT/online au sens large

Infractions (uniquement si code-fait existe)

	2015	2016	2017	2018	2019	2020	2021	2022	2023	2024	2025
Armes et explosifs: Autre: Vente par correspondance/internet d'arme à feu	1					1					
Fraude: Escroquerie: Fraude par internet	24	13	21	33	46	53	72	115	117	98	35
Infr. contre autres valeurs morales et sentiments: Cyberlokkig (leurre de mineur par ICT):							2	4			
Infr. contre les moeurs: Grooming (contact par ICT avec mineur < 16 ans):								1			
Infr. contre les moeurs: Voyeurisme: Diffusion enregistrement nudité ou intimité		2	1	3	1	7	6	3			
Total:	25	15	22	36	47	61	80	123	117	98	35

Figures criminelles (à considérer spécifiquement – ne pas additionner avec d'autres éléments – risque de double comptage!)

	2015	2016	2017	2018	2019	2020	2021	2022	2023	2024	2025
Cyberharcèlement	20	19	36	19	23	22	27	18	16	23	15

STATISTIQUES POLICIERES DE CRIMINALITE

LIEU DE PERPETRATION: ZONE DE POLICE

ZONE DE POLICE DES 3 VALLEES

PARTIE IV : DESTINATION LIEU



ZONE DE POLICE DES 3 VALLEES

Vol et extorsion

	2000	2015	2016	2017	2018	2019	2020	2021	2022	2023	2024	2025
Habitation: maison	73	99	97	92	101	107	63	71	47	64	71	22
Voie publique	144	96	60	57	57	72	37	52	42	54	37	10
Magasin	36	53	45	32	31	20	36	24	23	23	37	17
Habitation: autre	51	20	13	14	20	10	10	13	27	12	8	
Parking	27	16	22	20	13	9	6	7	13	11	6	3
Habitation: dépendances	11	21	15	10	15	18	11	13	13	11	11	2
Terrain	22	14	16	23	13	15	7	9	12	8	8	3
Habitation: appartement	6	21	19	13	8	8	8	8	11	8	8	
Entreprise	18	9	9	5	10	10	10	16	10	8	6	4
Horeca	17	21	21	8	20	5	2	2	3	7	6	3
Culture et loisirs	29	9	14	12	11	7	4	4	3	7	4	4
Habitation: allée	17	13	12	16	5	6	6	7	7	9	4	4
Inconnue	8	7	9	14	6	9	5	11	11	10	7	5
Moyen de transport: voiture	3	22	17	7	5	8	7	6	7	1	5	1
Institution d'enseignement	25	11	11	5	9	4	6	4	3	7	1	2
Habitation: non précisée	1	10	9	8	8	12	9	2	3	5	7	1
Service public	12	7	8	9	12	3	3	1	6	2	4	3
Autre	2	13	9	6	5	10	3	7	3	2	1	
Chantier	8	2	4	5	11	4	3	4		2	7	
Habitation: garage	4	2	7	5	8	1	3	5	3		4	
Infrastructure sportive	3	7	3	6	2	5	2	2	4	2	2	
Station essence	2	5	6	1	1	4	2	1	4	4	2	1
Banque / institution financière	5	2	4	2	3	4	1	3	1	6		
Moyen de transport: camion		7	5	5		4	2	1	3	1	3	
Stade	6	7	8	4	4		1			1		
Bâtiment administratif	2	4	3	1	1	2	3			2	5	1
Moyen de transport: autre		4	3	3	2	3	2		1		3	
Maison de repos	1	3	5	1	4	2			1	1	2	
Service	1	4	2	2	1			1	1	3	1	1
Cimetière				4	2	2	1	4	3			
Station de bus / métro et gare de chemin de fer	2	1		1	4			4			1	
Edifice religieux / lieu du culte	3	1	1		3	1				1		
Médecin / dentiste / pharmacien		4	2	1		1					1	
Moyen de transport: autobus / autocar	1	2	2					1	2		1	
Moyen de transport: train / tram / métro	1	2	1									
Maison de débauche				1					1			1
Aéroport		1										
Arrêt de bus / tram			1									
Eaux intérieures et maritimes	1											
Emplacement de vélo						1						
Guichet automatique	1											
Hôpital			1									
Total	543	520	464	393	395	367	253	283	268	273	263	88



ZONE DE POLICE DES 3 VALLEES

Dégradation de la propriété

	2000	2015	2016	2017	2018	2019	2020	2021	2022	2023	2024	2025
Voie publique	75	42	43	49	60	64	48	59	76	53	49	17
Habitation: résidence principale	41	31	42	30	46	38	56	25	52	34	34	23
Terrain	19	9	6	10	14	16	9	7	10	8	4	3
Parking	13	12	14	9	7	5	2	6	7	9	11	1
Habitation: résidence secondaire	18	8	2	1	5	6	3	7	3	9	8	
Moyen de transport: voiture		8	7	10	3	5	9	6	10	7	3	1
Habitation: allée	10	15	9	4	2	5	5	6	5	3	2	
Inconnue	50		1	2	2		2		2	2		1
Habitation: non précisée	3	3	3	4	1	7	8	2	4	6	2	3
Habitation: jardin	9	3	4	3	3	3	3	4	1	5		2
Horeca	11	4	3	4	2	5	2	1	1	1	1	
Culture et loisirs	13	1	3	2	1		1	4	5		3	
Institution d'enseignement	5	1	5	4	3	2	4	3	1	3	1	1
Magasin	4	10	4	2	3	2	1	2		2	2	1
Entreprise	9	1	1			7	1	3	3	3	2	
Service public	6	1	2	3	2	3	1	6	2	2	2	
Habitation: dépendances	3	4	3	4	1	1	4	2	1	2	2	1
Bureau de police	3	1			2	1	4	3		1	7	2
Autre		2	1	2	2	3	2	5	1	1		2
Bâtiment administratif	4			1	10		2	2		1	1	
Moyen de transport: autre	1	4	3		2	1	1	2	3	3	1	
Infrastructure sportive	1	1	1	2			3	2	3	2		1
Habitation: garage	3		1	4	2		2	1			1	1
Chantier	1	7	3	2					1			
Cimetière	1	2		1	1			1			2	
Edifice religieux / lieu du culte	4	2				1						1
Service	4	1			1	1					1	
Station de bus / métro et gare de chemin de fer	3				1	1	1		2			
Station essence					1			2		3	2	
Moyen de transport: train / tram / métro	1	1	1						1			
Stade	1					1				1	1	
Eaux intérieures et maritimes											2	
Médecin / dentiste / pharmacien											1	1
Banque / institution financière	1											
Maison de débauche							1					
Maison de repos			1									
Total	317	174	163	153	177	178	175	161	194	161	145	62



ZONE DE POLICE DES 3 VALLEES

Infractions contre l'intégrité physique

	2000	2015	2016	2017	2018	2019	2020	2021	2022	2023	2024	2025
Habitation	61	88	88	77	93	98	96	109	98	108	72	32
Voie publique	57	61	63	72	78	60	72	90	75	91	69	35
Horeca	19	6	7	8	7	8	1	1	2	4	6	5
Institution d'enseignement	10	8	3	10	7	1	4	3	5	6	8	4
Service public	2		7	1		8	5	11	6	4	5	2
Habitation: allée	7	6	7	1	4	7	4	4	4	4	1	1
Culture et loisirs	7	5	6	4	5	3	3	1	4	3	5	1
Inconnue	4	1		9	2	5	4	5	6	3	3	
Parking	1	1	2	2	4	1		2	2	1	4	
Terrain		3	1	3	6	1	1	1		2	1	1
Habitation: jardin	2	3	1	4	1	2	4	1			1	
Magasin		1	2		2	1		3	1	1	2	
Station de bus / métro et gare de chemin de fer				2	1	1	3	1	3			2
Infrastructure sportive	1	2	2		2		1				2	1
Moyen de transport: autobus / autocar		2		2	1	1			1	1		
Moyen de transport: autre		1		1	1	1		2	1		1	
Station essence		3	1				1		1	1	1	
Autre	1	2		1	1					1		
Bureau de police			1					2	1			
Entreprise						1	2				1	
Bâtiment administratif	1	1						1				
Maison de débauche									2			1
Maison de repos		1							1	1		
Service		2										1
Stade			1	1								1
Arrêt de bus / tram												2
Edifice religieux / lieu du culte					2							
Aéroport			1									
Banque / institution financière				1								
Hôpital												1
Moyen de transport: train / tram / métro			1									
Total	173	197	194	199	217	199	201	237	213	231	186	86

STATISTIQUES POLICIERES DE CRIMINALITE

LIEU DE PERPETRATION: ZONE DE POLICE

ZONE DE POLICE DES 3 VALLEES

PARTIE V : ZONE DE POLICE vs. TYPOLOGIE



Typologie de la zone: Catégorie 4

Zone de police
BERLAAR - NIJLEN
BODUKAP
BUGGENHOUT - LEBBEKE
CENTRE ARDENNE
CONDROZ-FAMENNE
FAGNES
GERAARDSBERGEN - LIERDE
GRENSLEIE
HERKO
HERMETON ET HEURE
HESBAYE
HESBAYE OUEST
LA MAZERINE
MIDOW
MIRA
ORNEAU-MEHAIGNE
OTTIGNIES - LOUVAIN-LA-NEUVE
POL AMOW
POLDER
POLICE DES HAUTS-PAYS



CRIMINALITE ENREGISTREE : ZONE DE POLICE vs TYPOLOGIE

POLITIEZONE ARRO IEPER
POLITIEZONE BRT
POLITIEZONE HEIST
POLITIEZONE K-L-M
POLITIEZONE MAASLAND
POLITIEZONE NOORDERKEMPEN
POLITIEZONE RUPEL
POLITIEZONE SCHELDE - LEIE
POLITIEZONE SPOORKIN
POLITIEZONE TARL
POLITIEZONE WESER-GÖHL
PZ BERINGEN/HAM/TESSENDERLO
PZ BERLARE/ZELE
PZ BILZEN/HOESELT/RIEMST
PZ BLANKENBERGE/ZUIENKERKE
PZ BOORTMEERBEEK-HAACHT-KEERBERGEN
PZ DENDERLEEUV/HAALTERT
PZ DRUIVENSTREEK
PZ ERPE-MERE/LEDE
PZ GETEVALLEI
PZ HAMME/WAASMUNSTER
PZ HAMONT-ACHEL/PELT
PZ HEUSDEN-ZOLDER
PZ LANAKEN/MAASMECHELEN



CRIMINALITE ENREGISTREE : ZONE DE POLICE vs TYPOLOGIE

PZ LOMMEL
PZ NINOVE
PZ SCHELDEWAAS
PZ VOER EN DIJLE
PZ WETTEREN LAARNE WICHELEN
SAMSOM
VOORKEMPEN
ZONE BASSE MEUSE
ZONE DE POLICE DES 3 VALLEES
ZONE DES ARCHES
ZONE HAUTE-MEUSE
ZONE OUEST BRABANT WALLON
ZOTTEGEM HERZELE StLHOUTEM
ZP BERNISSART/PERUWELZ
ZP BINCHE-ANDERLUES-LERMES
ZP HAUTE SENNE



CRIMINALITE ENREGISTREE : ZONE DE POLICE vs TYPOLOGIE

Typologie de la zone: Catégorie 4

Figure criminelle/phénomène	Niveau	% 2021 - 2022	% 2022 - 2023	% 2023 - 2024
Vol de voiture	ZONE DE POLICE	-41,7%	71,4%	-8,3%
	TYPLOGIE	16,7%	2,7%	3,1%
Vol de moto	ZONE DE POLICE	-50,0%	-100,0%	/
	TYPLOGIE	30,1%	-6,7%	0,0%
Carjacking	ZONE DE POLICE	-100,0%	/	0,0%
	TYPLOGIE	-28,1%	60,9%	-18,9%
Homejacking	ZONE DE POLICE	/	/	/
	TYPLOGIE	0,0%	30,0%	23,1%
Vol dans les garages	ZONE DE POLICE	/	/	/
	TYPLOGIE	14,3%	-10,9%	-42,1%
Vol de vélomoteur	ZONE DE POLICE	0,0%	0,0%	0,0%
	TYPLOGIE	32,4%	14,2%	-5,6%
Vol de vélo	ZONE DE POLICE	-69,2%	25,0%	-80,0%
	TYPLOGIE	16,2%	-2,6%	-15,3%
Cambriolage dans habitation	ZONE DE POLICE	-20,3%	31,9%	-6,5%
	TYPLOGIE	33,4%	-7,3%	6,6%
Cambriolage ds entreprise ou commerce	ZONE DE POLICE	-11,8%	-13,3%	23,1%
	TYPLOGIE	2,5%	2,2%	-10,3%
Cambriolage ds service public ou bâtiment administ	ZONE DE POLICE	133,3%	0,0%	-14,3%
	TYPLOGIE	-2,3%	5,7%	-1,8%
Vol au bélier	ZONE DE POLICE	/	/	/
	TYPLOGIE	0,0%	80,0%	55,6%



CRIMINALITE ENREGISTREE : ZONE DE POLICE vs TYPOLOGIE

Figure criminelle/phénomène	Niveau	% 2021 - 2022	% 2022 - 2023	% 2023 - 2024
Cambriolage dans bâtiment (total)	ZONE DE POLICE	-12,7%	18,8%	-2,4%
	TYPOLOGIE	26,7%	-5,5%	3,9%
Vol à main armée	ZONE DE POLICE	-75,0%	0,0%	200,0%
	TYPOLOGIE	4,1%	1,8%	-12,8%
Vol avec violence sans arme	ZONE DE POLICE	-41,2%	-10,0%	55,6%
	TYPOLOGIE	25,1%	3,0%	-0,3%
Vol dans ou sur un véhicule	ZONE DE POLICE	13,8%	-27,3%	-8,3%
	TYPOLOGIE	5,9%	-1,8%	2,5%
Sacjacking dans une voiture	ZONE DE POLICE	/	/	/
	TYPOLOGIE	0,0%	-100,0%	/
Vol d'armes et explosifs	ZONE DE POLICE	-60,0%	100,0%	-25,0%
	TYPOLOGIE	0,0%	4,0%	8,7%
Steaming	ZONE DE POLICE	/	/	/
	TYPOLOGIE	42,9%	-30,0%	0,0%
Arrachage de sac à main	ZONE DE POLICE	/	/	0,0%
	TYPOLOGIE	106,7%	-16,1%	-19,2%
Vol à l'arraché	ZONE DE POLICE	/	0,0%	0,0%
	TYPOLOGIE	87,3%	-28,7%	5,7%
Vol à la tire	ZONE DE POLICE	100,0%	-25,0%	0,0%
	TYPOLOGIE	65,5%	-7,5%	-20,6%
Vol à l'étalage	ZONE DE POLICE	-15,4%	36,4%	33,3%
	TYPOLOGIE	23,2%	4,6%	2,9%
Vol par ruse	ZONE DE POLICE	50,0%	166,7%	0,0%
	TYPOLOGIE	14,8%	0,4%	-12,1%



CRIMINALITE ENREGISTREE : ZONE DE POLICE vs TYPOLOGIE

Figure criminelle/phénomène	Niveau	% 2021 - 2022	% 2022 - 2023	% 2023 - 2024
Vol de métaux	ZONE DE POLICE	75,0%	-14,3%	-16,7%
	TYPOLOGIE	62,3%	-20,0%	-1,3%
Vol sur les chantiers	ZONE DE POLICE	-100,0%	/	250,0%
	TYPOLOGIE	28,4%	-14,9%	-19,9%
Home-invasion	ZONE DE POLICE	-100,0%	/	/
	TYPOLOGIE	-12,5%	-14,3%	58,3%
Vol d'animaux	ZONE DE POLICE	-100,0%	/	-50,0%
	TYPOLOGIE	-10,3%	16,4%	-2,1%
Vol de cargaison	ZONE DE POLICE	/	/	0,0%
	TYPOLOGIE	12,7%	26,8%	18,7%
Fraude de cartes de paiements	ZONE DE POLICE	-64,3%	150,0%	-84,0%
	TYPOLOGIE	46,8%	-4,2%	-0,1%
Phishing	ZONE DE POLICE	54,8%	-3,1%	-22,2%
	TYPOLOGIE	2,8%	-4,6%	16,9%
Ransomware	ZONE DE POLICE	/	/	/
	TYPOLOGIE	-13,3%	23,1%	-32,8%
Shouldersurfing	ZONE DE POLICE	/	0,0%	-100,0%
	TYPOLOGIE	3,1%	19,4%	-47,5%
Skimming	ZONE DE POLICE	/	/	-100,0%
	TYPOLOGIE	151,6%	29,5%	-38,6%
Violence contre les métiers d'intérêt général	ZONE DE POLICE	-62,5%	-33,3%	0,0%
	TYPOLOGIE	15,9%	-5,1%	7,7%
Viol collectif	ZONE DE POLICE	/	/	-100,0%
	TYPOLOGIE	12,0%	-3,6%	0,0%



CRIMINALITE ENREGISTREE : ZONE DE POLICE vs TYPOLOGIE

Figure criminelle/phénomène	Niveau	% 2021 - 2022	% 2022 - 2023	% 2023 - 2024
Graffiti	ZONE DE POLICE	-14,3%	-66,7%	50,0%
	TYPOLOGIE	48,6%	-14,2%	-1,1%
Dégradation de voiture	ZONE DE POLICE	30,2%	-19,5%	-24,2%
	TYPOLOGIE	2,5%	1,6%	-2,7%
Rixe au couteau	ZONE DE POLICE	500,0%	-50,0%	-66,7%
	TYPOLOGIE	9,8%	-13,0%	-4,7%
VIF: physique, dans le couple	ZONE DE POLICE	-24,1%	27,0%	-37,5%
	TYPOLOGIE	9,8%	2,8%	2,1%
VIF: physique, envers des descendants	ZONE DE POLICE	16,7%	35,7%	-52,6%
	TYPOLOGIE	5,4%	13,2%	5,4%
VIF: physique, envers d'autres membres	ZONE DE POLICE	-24,2%	-28,0%	-50,0%
	TYPOLOGIE	0,4%	7,5%	1,7%
VIF: sexuelle, dans le couple	ZONE DE POLICE	33,3%	0,0%	-100,0%
	TYPOLOGIE	14,9%	9,3%	-11,9%
VIF: sexuelle, envers des descendants	ZONE DE POLICE	-25,0%	-33,3%	-50,0%
	TYPOLOGIE	-58,3%	-72,9%	21,1%
VIF: sexuelle, envers d'autres membres	ZONE DE POLICE	/	/	-33,3%
	TYPOLOGIE	-14,3%	41,7%	-17,6%
VIF: psychique, dans le couple	ZONE DE POLICE	-22,2%	-10,0%	44,4%
	TYPOLOGIE	-0,9%	-5,1%	-0,9%
VIF: psychique, envers des descendants	ZONE DE POLICE	-22,2%	21,4%	35,3%
	TYPOLOGIE	8,6%	-10,8%	5,9%
VIF: psychique, envers d'autres membres	ZONE DE POLICE	-31,3%	-36,4%	-28,6%
	TYPOLOGIE	9,8%	16,1%	-6,5%



CRIMINALITE ENREGISTREE : ZONE DE POLICE vs TYPOLOGIE

Figure criminelle/phénomène	Niveau	% 2021 - 2022	% 2022 - 2023	% 2023 - 2024
VIF: économique, dans le couple	ZONE DE POLICE	50,0%	-6,7%	-85,7%
	TYPOLOGIE	4,4%	-1,7%	-0,9%
VIF: économique, envers des descendants	ZONE DE POLICE	/	0,0%	-100,0%
	TYPOLOGIE	-31,4%	-5,7%	54,5%
VIF: économique, envers d'autres membres	ZONE DE POLICE	-37,5%	-40,0%	33,3%
	TYPOLOGIE	20,1%	-5,7%	5,5%
Dopage humain	ZONE DE POLICE	/	/	/
	TYPOLOGIE	-18,8%	-21,7%	11,1%
Engraissement illégal	ZONE DE POLICE	-100,0%	/	/
	TYPOLOGIE	-11,1%	-62,5%	0,0%
Vente de cocaïne	ZONE DE POLICE	-33,3%	200,0%	-50,0%
	TYPOLOGIE	13,6%	13,0%	-17,2%
Import-export de cocaïne	ZONE DE POLICE	/	/	/
	TYPOLOGIE	25,0%	-18,6%	-19,3%
Production de drogues synthétiques	ZONE DE POLICE	/	/	/
	TYPOLOGIE	-31,3%	-22,7%	5,9%
Import-export de drogues synthétiques	ZONE DE POLICE	/	/	0,0%
	TYPOLOGIE	47,4%	21,4%	-23,5%
Vente de drogues synthétiques	ZONE DE POLICE	-100,0%	/	200,0%
	TYPOLOGIE	14,4%	10,9%	-0,9%
Production de cannabis (culture)	ZONE DE POLICE	-66,7%	0,0%	0,0%
	TYPOLOGIE	-3,8%	-31,3%	-9,1%
Import-export de cannabis en grande quantité	ZONE DE POLICE	/	/	/
	TYPOLOGIE	33,3%	0,0%	25,0%



CRIMINALITE ENREGISTREE : ZONE DE POLICE vs TYPOLOGIE

Figure criminelle/phénomène	Niveau	% 2021 - 2022	% 2022 - 2023	% 2023 - 2024
Vente de cannabis en grande quantité	ZONE DE POLICE	-100,0%	/	/
	TYPOLOGIE	26,1%	0,0%	-31,0%
Import-export d'héroïne	ZONE DE POLICE	/	/	/
	TYPOLOGIE	110,0%	19,0%	-56,0%
Vente-traffic d'héroïne	ZONE DE POLICE	0,0%	100,0%	-75,0%
	TYPOLOGIE	2,5%	-4,9%	-18,2%
Commerce et production d'arme à feu et mun.	ZONE DE POLICE	/	/	/
	TYPOLOGIE	-37,1%	2,6%	27,5%
Commerce et production d'arme non à feu	ZONE DE POLICE	/	/	/
	TYPOLOGIE	60,0%	-50,0%	175,0%
TEH - exploitation économique	ZONE DE POLICE	/	/	/
	TYPOLOGIE	-4,8%	-10,0%	-11,1%
TEH - exploitation sexuelle	ZONE DE POLICE	0,0%	200,0%	-66,7%
	TYPOLOGIE	-17,5%	84,8%	17,2%
Violence physique (transport public)	ZONE DE POLICE	400,0%	-80,0%	100,0%
	TYPOLOGIE	25,2%	3,0%	12,3%
Violence physique (voie publique)	ZONE DE POLICE	-4,2%	23,5%	-28,6%
	TYPOLOGIE	7,4%	6,2%	4,0%
Violence physique (autre endroit public)	ZONE DE POLICE	33,3%	-50,0%	100,0%
	TYPOLOGIE	8,0%	14,8%	-11,7%
Violence physique (endroit accessible au public)	ZONE DE POLICE	116,7%	-7,7%	75,0%
	TYPOLOGIE	42,6%	5,6%	-4,4%
Violence sexuelle (transport public)	ZONE DE POLICE	/	100,0%	0,0%
	TYPOLOGIE	-6,3%	16,7%	12,9%



CRIMINALITE ENREGISTREE : ZONE DE POLICE vs TYPOLOGIE

Figure criminelle/phénomène	Niveau	% 2021 - 2022	% 2022 - 2023	% 2023 - 2024
Violence sexuelle (voie publique)	ZONE DE POLICE	0,0%	0,0%	-100,0%
	TYPOLOGIE	6,2%	0,6%	6,5%
Violence sexuelle (autre endroit public)	ZONE DE POLICE	200,0%	-66,7%	0,0%
	TYPOLOGIE	-15,1%	7,6%	3,5%
Violence sexuelle (endroit accessible au public)	ZONE DE POLICE	/	20,0%	-16,7%
	TYPOLOGIE	31,3%	-9,9%	-1,4%
Violence psychique (transport public)	ZONE DE POLICE	0,0%	0,0%	300,0%
	TYPOLOGIE	1,2%	29,3%	3,3%
Violence psychique (voie publique)	ZONE DE POLICE	-13,5%	0,0%	-32,8%
	TYPOLOGIE	6,8%	7,8%	3,1%
Violence psychique (autre endroit public)	ZONE DE POLICE	/	400,0%	-40,0%
	TYPOLOGIE	-0,4%	14,9%	2,9%
Violence psychique (endroit accessible au public)	ZONE DE POLICE	-30,0%	214,3%	-31,8%
	TYPOLOGIE	11,7%	2,8%	8,3%
Vol à main armée (transport public)	ZONE DE POLICE	/	/	/
	TYPOLOGIE	75,0%	71,4%	-50,0%
Vol à main armée (voie publique)	ZONE DE POLICE	/	/	/
	TYPOLOGIE	14,9%	10,4%	-12,9%
Vol à main armée (autre endroit public)	ZONE DE POLICE	/	/	/
	TYPOLOGIE	-42,9%	0,0%	25,0%
Vol à main armée (endroit accessible au public)	ZONE DE POLICE	/	/	/
	TYPOLOGIE	-7,1%	-4,4%	-29,9%
Vol avec violence sans arme (transport public)	ZONE DE POLICE	/	/	/
	TYPOLOGIE	31,8%	27,6%	10,8%



CRIMINALITE ENREGISTREE : ZONE DE POLICE vs TYPOLOGIE

Figure criminelle/phénomène	Niveau	% 2021 - 2022	% 2022 - 2023	% 2023 - 2024
Vol avec violence sans arme (voie publique)	ZONE DE POLICE	-50,0%	0,0%	-33,3%
	TYPLOGIE	12,0%	-3,0%	25,8%
Vol avec violence sans arme (autre endroit public)	ZONE DE POLICE	/	/	/
	TYPLOGIE	6,7%	9,4%	-17,1%
Vol avec violence sans arme (endr. acces. au pub.)	ZONE DE POLICE	-33,3%	-50,0%	200,0%
	TYPLOGIE	38,4%	7,0%	-12,8%
Faux policiers	ZONE DE POLICE	-100,0%	/	/
	TYPLOGIE	-21,4%	86,4%	46,3%
Terrorisme, extrémisme et radicalisme	ZONE DE POLICE	-100,0%	/	-100,0%
	TYPLOGIE	-16,3%	11,1%	37,5%
Cyberharcèlement	ZONE DE POLICE	-33,3%	-11,1%	43,8%
	TYPLOGIE	0,0%	7,5%	6,1%
Fraude à l'identité	ZONE DE POLICE	-26,9%	-36,8%	50,0%
	TYPLOGIE	4,2%	6,0%	-4,3%

STATISTIQUES POLICIERES DE CRIMINALITE

LIEU DE PERPETRATION: ZONE DE POLICE

ZONE DE POLICE DES 3 VALLEES

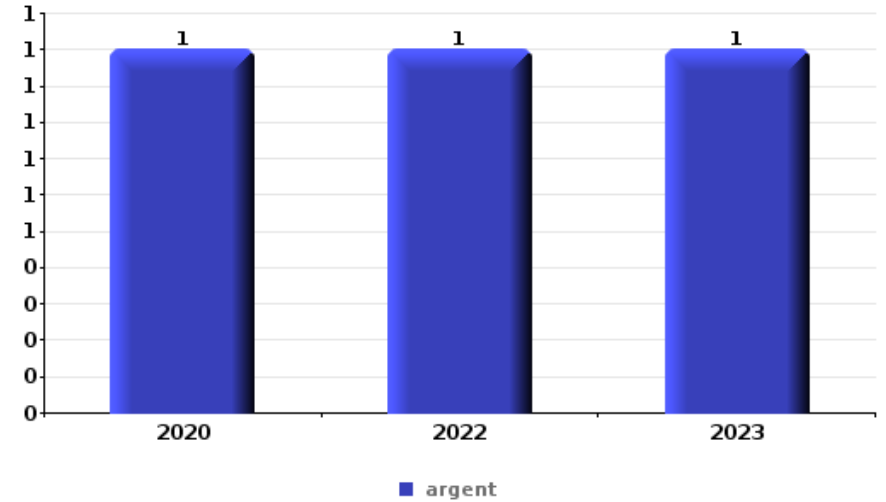
PARTIE VI : OBJETS ET MOYENS DE TRANSPORT



ZONE DE POLICE DES 3 VALLEES

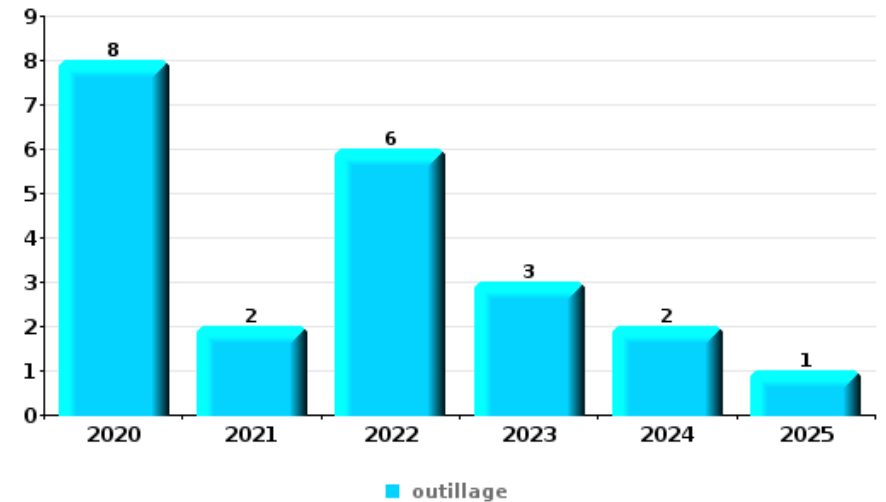
Vol à main armée

Top 5 Objets volés (sbd nombre de faits)		2020	2021	2022	2023	2024	2025
1	argent	1		1	1		
2	alimentation					2	
2	GSM et accessoires			1		1	
4	arme: arme à feu			1			
4	plaque d'immatriculation					1	
4	tabac					1	



Vol dans ou sur un véhicule

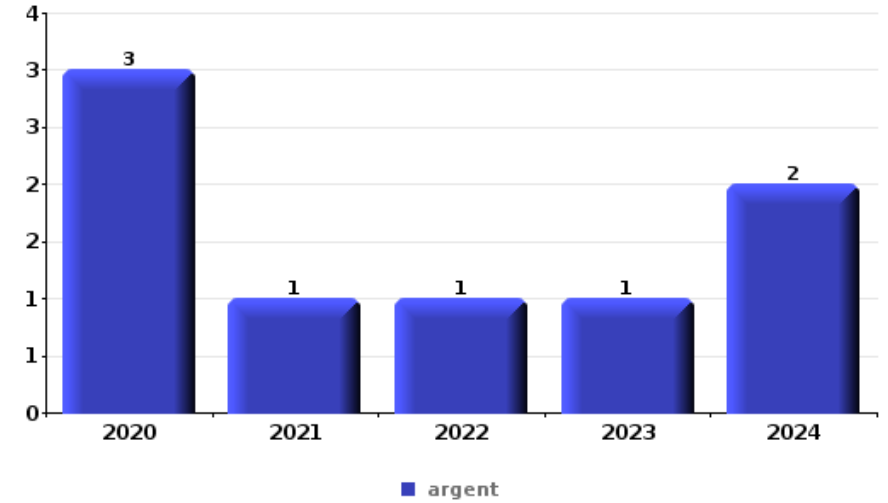
Top 5 Objets volés (sbd nombre de faits)		2020	2021	2022	2023	2024	2025
1	outillage	8	2	6	3	2	1
2	carte d'identité / passeport	7	5	3	4	1	
3	permis de conduire	7	4	3	4	1	
4	argent	7	3	5	2	1	
4	carte bancaire / carte de crédit	6	5	3	3	1	





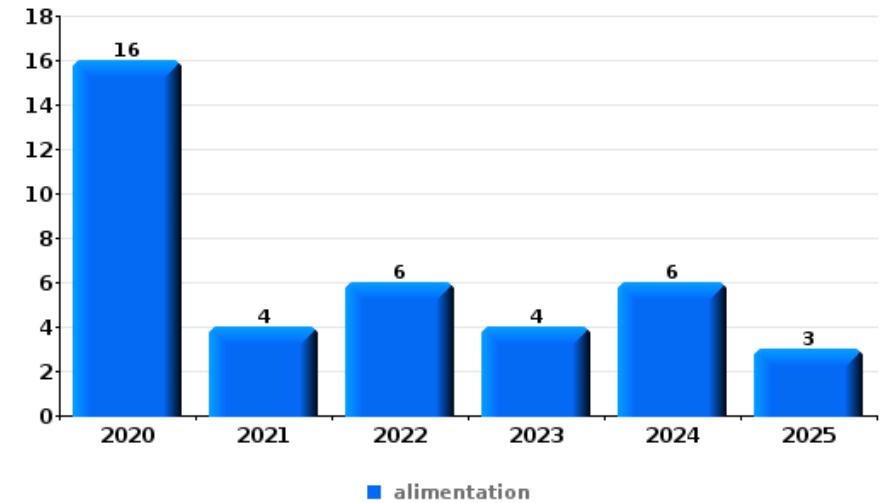
Cambriolage ds entreprise ou commerce

Top 5 Objets volés (sbd nombre de faits)		2020	2021	2022	2023	2024	2025
1	argent	3	1	1	1	2	
2	alimentation		2	1	2	2	
2	outillage		3	1	1		2
4	document véhicule	2	1			1	1
4	métaux	1	1	2		1	
4	plaque d'immatriculation	1	1			2	1



Vol à l'étalage

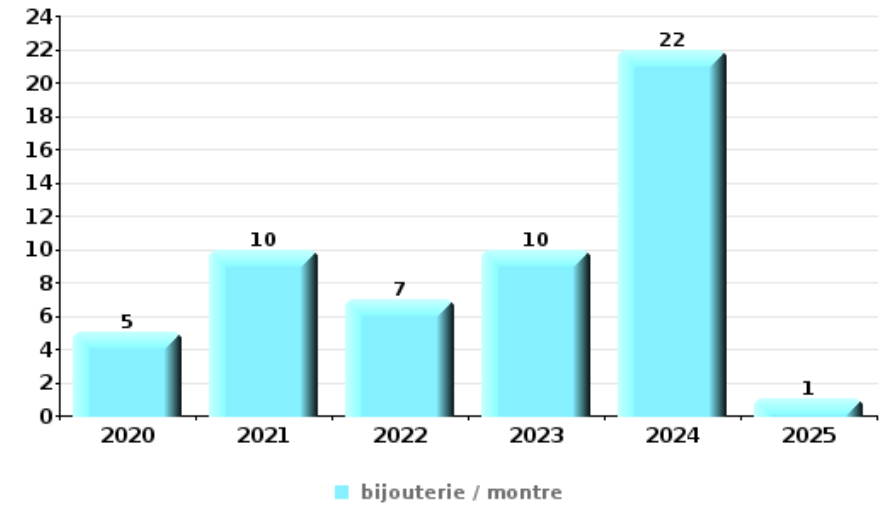
Top 5 Objets volés (sbd nombre de faits)		2020	2021	2022	2023	2024	2025
1	alimentation	16	4	6	4	6	3
2	parfum / produit de beauté	6	1	1	4	3	1
3	vêtement	4	1	2	2	3	1
4	outillage	1	2				
4	tabac	2				1	





Cambriolage dans habitation

Top 5 Objets volés (sbd nombre de faits)		2020	2021	2022	2023	2024	2025
1	bijouterie / montre	5	10	7	10	22	1
2	argent	7	11	4	13	15	3
3	multimédia	8	8	6	10	2	2
4	outillage	3	3	4	7	6	1
5	vêtement	3	6	3	7		2



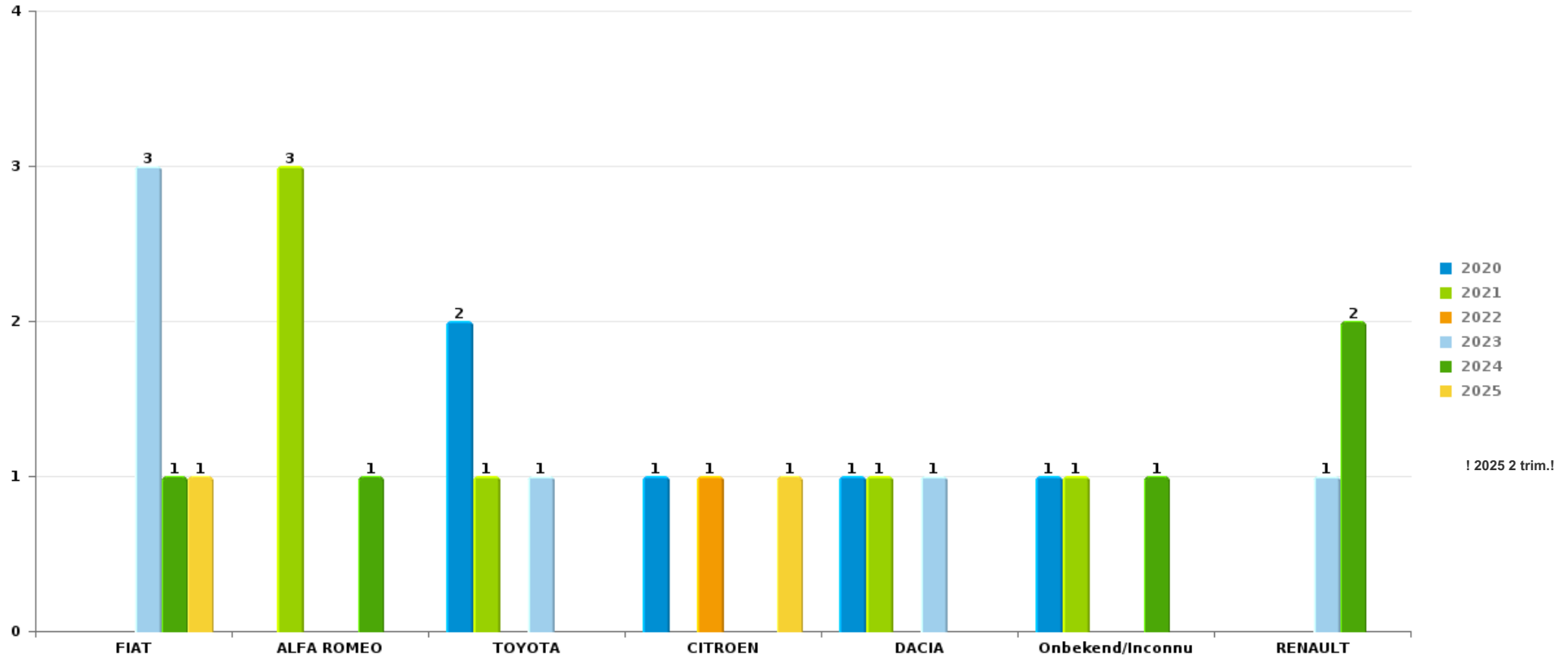
Remarque: en ce qui concerne les objets, aucun total n'est reproduit étant donné que plusieurs objets peuvent avoir été volés lors d'un même fait.



ZONE DE POLICE DES 3 VALLEES

Vol de voiture

Nombre de voitures volées par marque (Top 5)



STATISTIQUES POLICIERES DE CRIMINALITE

LIEU DE PERPETRATION: ZONE DE POLICE

ZONE DE POLICE DES 3 VALLEES

PARTIE VII : SUSPECTS



Partie 1: Niveau FAITS (comptage du nombre de faits pour lesquels un certain type de suspect est impliqué)

1.1. Nombre d'infractions selon le sexe des suspects identifiés (par catégorie principale)

Étant donné que, tant un suspect identifié masculin qu'un suspect identifié féminin peuvent être impliqués lors d'un même fait, il est possible que la somme des colonnes «Hommes» et «Femmes» soit supérieure à la valeur de la colonne «Total...» (voir également la note méthodologique)

ZONE DE POLICE DES 3 VALLEES

2025

Catégorie principale / Sexe	Nombre total de faits avec au moins 1 suspect	Hommes	%	Femmes	%
Infr. contre l'intégrité physique	44	36	81,8%	16	36,4%
Drogues	40	34	85,0%	9	22,5%
Armes et explosifs	24	21	87,5%	3	12,5%
Infr. contre autres valeurs morales et sentiments	22	17	77,3%	5	22,7%
Registre de population	22	14	63,6%	8	36,4%
Infr. contre la sécurité publique	18	15	83,3%	3	16,7%
Dégradation de la propriété	16	14	87,5%	2	12,5%
Fraude	14	9	64,3%	7	50,0%
Vol et extorsion	15	12	80,0%	4	26,7%
Ivresse et alcool	14	13	92,9%	2	14,3%
Législation sur les étrangers	11	11	100,0%		
Infr. contre l'autorité publique	8	8	100,0%		
Criminalité informatique	6	6	100,0%	1	16,7%
Protection de la jeunesse	5	4	80,0%	3	60,0%
Environnement	5	3	60,0%	3	60,0%
Code pénal social	5	5	100,0%		

CRIMINALITE ENREGISTREE: SUSPECTS



Catégorie principale / Sexe	Nombre total de faits avec au moins 1 suspect	Hommes	%	Femmes	%
Infr. contre la famille	4	2	50,0%	2	50,0%
Infr. contre la foi publique	4	4	100,0%		
Protection de la personne	2	2	100,0%		
Infr. contre les moeurs	1	1	100,0%		
Infr. relative au statut juridique de l'enfant	1	1	100,0%		
Total	281	232	82,6 %	68	24,2 %



1.2. Nombre d'infractions selon le sexe des suspects identifiés (par figure criminelle)

Étant donné que, tant un suspect identifié masculin qu'un suspect identifié féminin peuvent être impliqués lors d'un même fait, il est possible que la somme des colonnes «Hommes» et «Femmes» soit supérieure à la valeur de la colonne «Total...» (voir également la note méthodologique)

ZONE DE POLICE DES 3 VALLEES

2025

FC Vol moyen de transport

Figure criminelle / Sexe	Nombre total de faits avec au moins 1 suspect identifié	Hommes	%
Vol de voiture	1	1	100,0%
Total	PA	PA	PA

FC Cambriolage

Figure criminelle / Sexe	Nombre total de faits avec au moins 1 suspect identifié	Hommes	%
Cambriolage dans habitation	1	1	100,0%
Cambriolage dans bâtiment (total)	1	1	100,0%
Total	PA	PA	PA

FC Vol autre

Figure criminelle / Sexe	Nombre total de faits avec au moins 1 suspect identifié	Hommes	%	Femmes	%
Vol avec violence sans arme	2	2	100,0%	1	50,0%
Vol à l'arraché	1	1	100,0%		
Vol à l'étalage	3	1	33,3%	2	66,7%
Vol par ruse	1			1	100,0%
Total	PA	PA	PA	PA	PA

CRIMINALITE ENREGISTREE: SUSPECTS



Criminalité ICT

Figure criminelle / Sexe	Nombre total de faits avec au moins 1 suspect identifié	Hommes	%	Femmes	%
Phishing	1	1	100,0%	1	100,0%
Total	PA	PA	PA	PA	PA

FC Autre

Figure criminelle / Sexe	Nombre total de faits avec au moins 1 suspect identifié	Hommes	%
Dégradation de voiture	5	5	100,0%
Total	PA	PA	PA

PH Violence intrafamiliale (VIF)

Figure criminelle / Sexe	Nombre total de faits avec au moins 1 suspect identifié	Hommes	%	Femmes	%
VIF: physique, dans le couple	13	12	92,3%	4	30,8%
VIF: physique, envers des descendants	4	4	100,0%	3	75,0%
VIF: physique, envers d'autres membres	9	8	88,9%	4	44,4%
VIF: sexuelle, dans le couple	1	1	100,0%		
VIF: psychique, dans le couple	22	19	86,4%	3	13,6%
VIF: psychique, envers des descendants	4	2	50,0%	2	50,0%
VIF: psychique, envers d'autres membres	3	3	100,0%	1	33,3%
VIF: économique, dans le couple	3	3	100,0%		
VIF: économique, envers d'autres membres	2	1	50,0%	1	50,0%
Total	PA	PA	PA	PA	PA



PH Violence dans l'espace public

Figure criminelle / Sexe	Nombre total de faits avec au moins 1 suspect identifié	Hommes	%	Femmes	%
Violence physique (transport public)	1			1	100,0%
Violence physique (voie publique)	17	13	76,5%	5	29,4%
Violence physique (autre endroit public)	1	1	100,0%		
Violence physique (endroit accessible au public)	3	3	100,0%		
Violence psychique (voie publique)	9	8	88,9%	1	11,1%
Violence psychique (autre endroit public)	1	1	100,0%		
Violence psychique (endroit accessible au public)	2	2	100,0%		
Vol avec violence sans arme (voie publique)	1	1	100,0%		
Vol avec violence sans arme (endr. acces. au pub.)	1	1	100,0%	1	100,0%
Total	PA	PA	PA	PA	PA

PH Autre

Figure criminelle / Sexe	Nombre total de faits avec au moins 1 suspect identifié	Hommes	%	Femmes	%
Cyberharcèlement	5	4	80,0%	1	20,0%
Fraude à l'identité	3	3	100,0%		
Total	PA	PA	PA	PA	PA



1.3. Nombre d'infractions selon l'âge des suspects identifiés (par catégorie principale)

Étant donné que, tant un suspect identifié mineur qu'un suspect identifié majeur peuvent être impliqués lors d'un même fait, il est possible que la somme des colonnes «Mineur» et «Majeur» soit supérieure à la valeur de la colonne «Total...» (voir également la note méthodologique)

ZONE DE POLICE DES 3 VALLEES

2025

Catégorie principale / Âge	Nombre total de faits avec au moins 1 suspect identifié	Mineur	%	Majeur	%
Infr. contre l'intégrité physique	44	1	2,3%	44	100,0%
Drogues	40	2	5,0%	38	95,0%
Armes et explosifs	24	1	4,2%	23	95,8%
Infr. contre autres valeurs morales et sentiments	22			22	100,0%
Registre de population	22			22	100,0%
Infr. contre la sécurité publique	18			18	100,0%
Dégradation de la propriété	16			16	100,0%
Vol et extorsion	15	1	6,7%	14	93,3%
Fraude	14	1	7,1%	13	92,9%
Ivresse et alcool	14			14	100,0%
Législation sur les étrangers	11			11	100,0%
Infr. contre l'autorité publique	8			8	100,0%
Criminalité informatique	6			6	100,0%
Code pénal social	5			5	100,0%
Environnement	5			5	100,0%
Protection de la jeunesse	5	1	20,0%	4	80,0%
Infr. contre la famille	4			4	100,0%
Infr. contre la foi publique	4	1	25,0%	3	75,0%
Protection de la personne	2			2	100,0%
Infr. contre les mœurs	1			1	100,0%
Infr. relative au statut juridique de l'enfant	1			1	100,0%
Total	281	8	2,8%	274	97,5%



1.4. Nombre d'infractions selon l'âge des suspects identifiés (par figure criminelle)

Étant donné que, tant un suspect identifié mineur qu'un suspect identifié majeur peuvent être impliqués lors d'un même fait, il est possible que la somme des colonnes «Mineur» et «Majeur» soit supérieure à la valeur de la colonne «Total...»
(voir également la note méthodologique)

ZONE DE POLICE DES 3 VALLEES

2025

FC Vol moyen de transport

Figure criminelle / Âge	Nombre total de faits avec au moins 1 suspect identifié	Majeur	%
Vol de voiture	1	1	100,0%
Total	PA	PA	PA

FC Cambriolage

Figure criminelle / Âge	Nombre total de faits avec au moins 1 suspect identifié	Majeur	%
Cambriolage dans habitation	1	1	100,0%
Cambriolage dans bâtiment (total)	1	1	100,0%
Total	PA	PA	PA

FC Vol autre

Figure criminelle / Âge	Nombre total de faits avec au moins 1 suspect identifié	Mineur	%	Majeur	%
Vol avec violence sans arme	2	1	50,0%	1	50,0%
Vol à l'arraché	1	1	100,0%		
Vol à l'étalage	3			3	100,0%
Vol par ruse	1			1	100,0%
Total	PA	PA	PA	PA	PA

CRIMINALITE ENREGISTREE: SUSPECTS



Criminalité ICT

Figure criminelle / Âge	Nombre total de faits avec au moins 1 suspect identifié	Majeur	%
Phishing	1	1	100,0%
Total	PA	PA	PA

FC Autre

Figure criminelle / Âge	Nombre total de faits avec au moins 1 suspect identifié	Majeur	%
Dégradation de voiture	5	5	100,0%
Total	PA	PA	PA

PH Violence intrafamiliale (VIF)

Figure criminelle / Âge	Nombre total de faits avec au moins 1 suspect identifié	Majeur	%
VIF: physique, dans le couple	13	13	100,0%
VIF: physique, envers des descendants	4	4	100,0%
VIF: physique, envers d'autres membres	9	9	100,0%
VIF: sexuelle, dans le couple	1	1	100,0%
VIF: psychique, dans le couple	22	22	100,0%
VIF: psychique, envers des descendants	4	4	100,0%
VIF: psychique, envers d'autres membres	3	3	100,0%
VIF: économique, dans le couple	3	3	100,0%
VIF: économique, envers d'autres membres	2	2	100,0%
Total	PA	PA	PA



PH Violence dans l'espace public

Figure criminelle / Âge	Nombre total de faits avec au moins 1 suspect identifié	Mineur	%	Majeur	%
Violence physique (transport public)	1			1	100,0%
Violence physique (voie publique)	17	1	5,9%	17	100,0%
Violence physique (autre endroit public)	1			1	100,0%
Violence physique (endroit accessible au public)	3			3	100,0%
Violence psychique (voie publique)	9			9	100,0%
Violence psychique (autre endroit public)	1			1	100,0%
Violence psychique (endroit accessible au public)	2			2	100,0%
Vol avec violence sans arme (voie publique)	1	1	100,0%		
Vol avec violence sans arme (endr. acces. au pub.)	1			1	100,0%
Total	PA	PA	PA	PA	PA

PH Autre

Figure criminelle / Âge	Nombre total de faits avec au moins 1 suspect identifié	Majeur	%
Cyberharcèlement	5	5	100,0%
Fraude à l'identité	3	3	100,0%
Total	PA	PA	PA



Partie 2: Niveau SUSPECTS-FAIT (comptage du nombre de combinaisons suspect-fait)

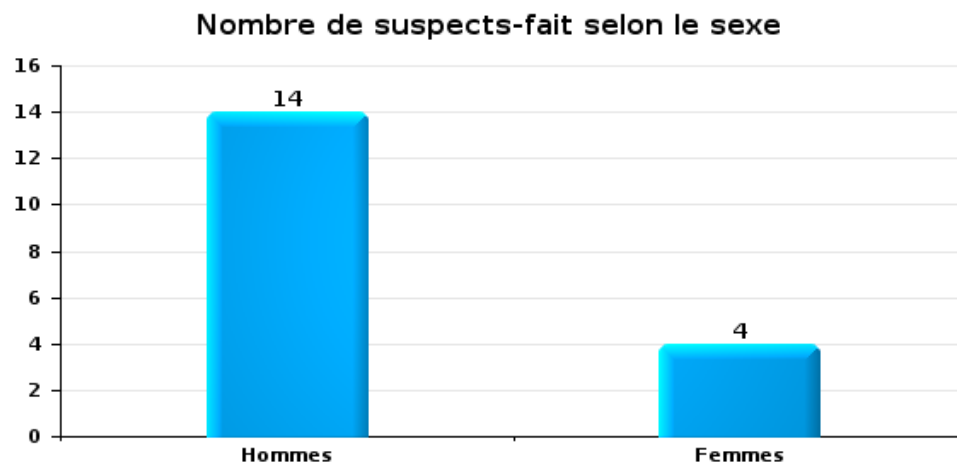
2.1. Nombre de suspects-fait selon le sexe des suspects identifiés (TOP 5 des catégories principales)

Lorsqu'un même suspect a commis plusieurs faits durant la période considérée, il est aussi comptabilisé plusieurs fois (voir également la note méthodologique)

ZONE DE POLICE DES 3 VALLEES

2025

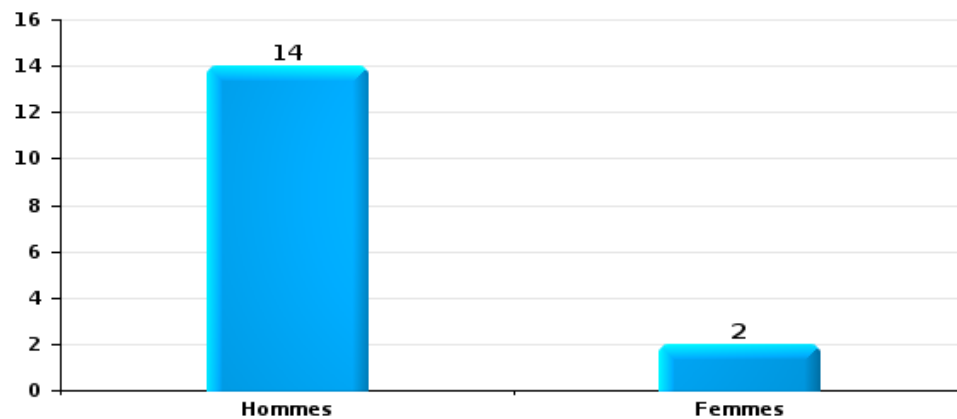
Vol et extorsion





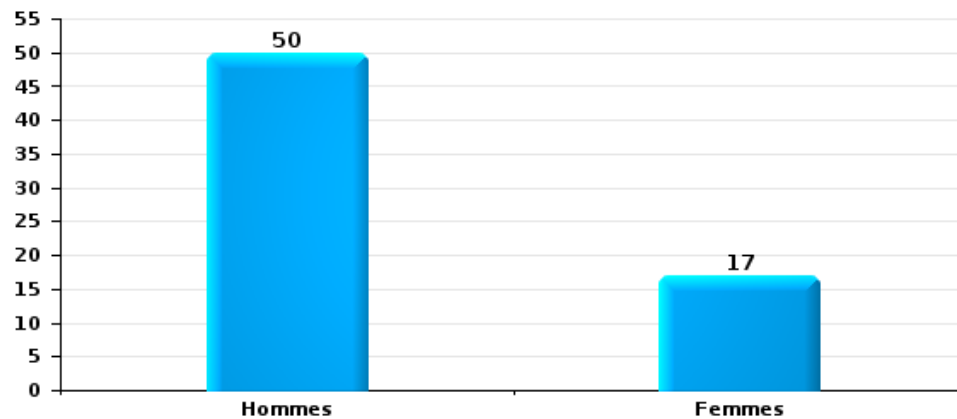
Dégradation de la propriété

Nombre de suspects-fait selon le sexe



Infr. contre l'intégrité physique

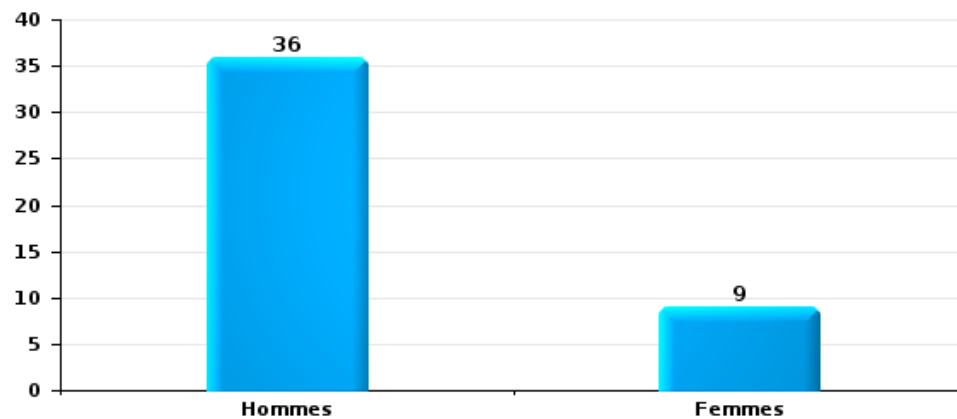
Nombre de suspects-fait selon le sexe





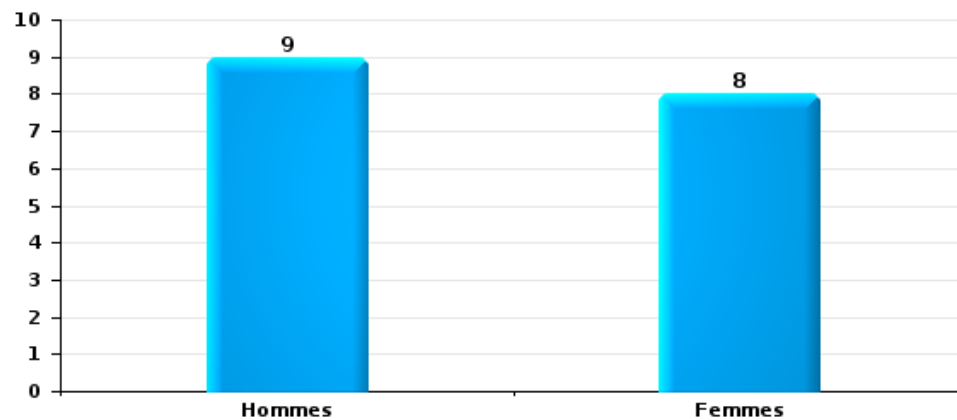
Drogues

Nombre de suspects-fait selon le sexe



Fraude

Nombre de suspects-fait selon le sexe





2.2. Nombre de suspects-fait selon le sexe des suspects identifiés (TOP 5 des figures criminelles)

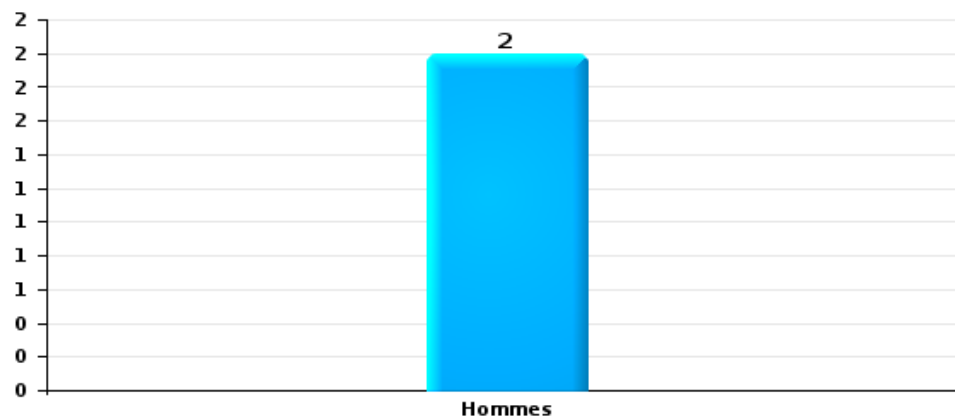
Lorsqu'un même suspect a commis plusieurs faits durant la période considérée, il est aussi comptabilisé plusieurs fois (voir également la note méthodologique)

ZONE DE POLICE DES 3 VALLEES

2025

Cambriolage dans bâtiment (total)

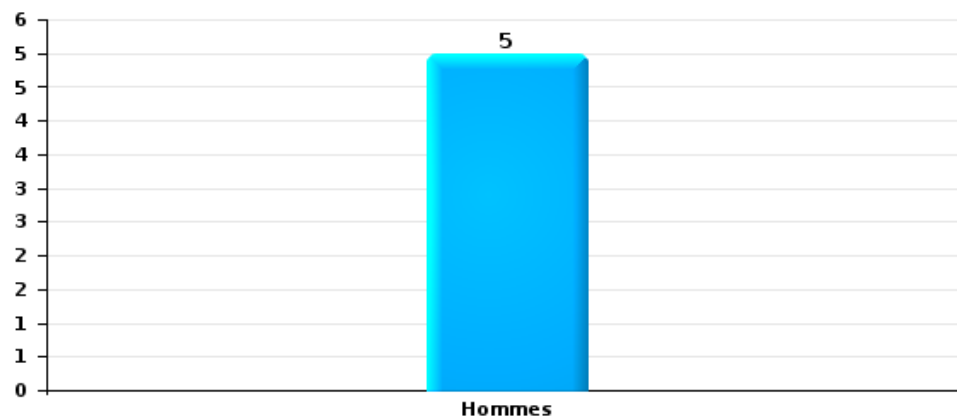
Nombre de suspects-fait selon le sexe





Dégradation de voiture

Nombre de suspects-fait selon le sexe





2.3. Nombre de suspects-fait selon l'âge des suspects identifiés (TOP 5 des catégories principales)

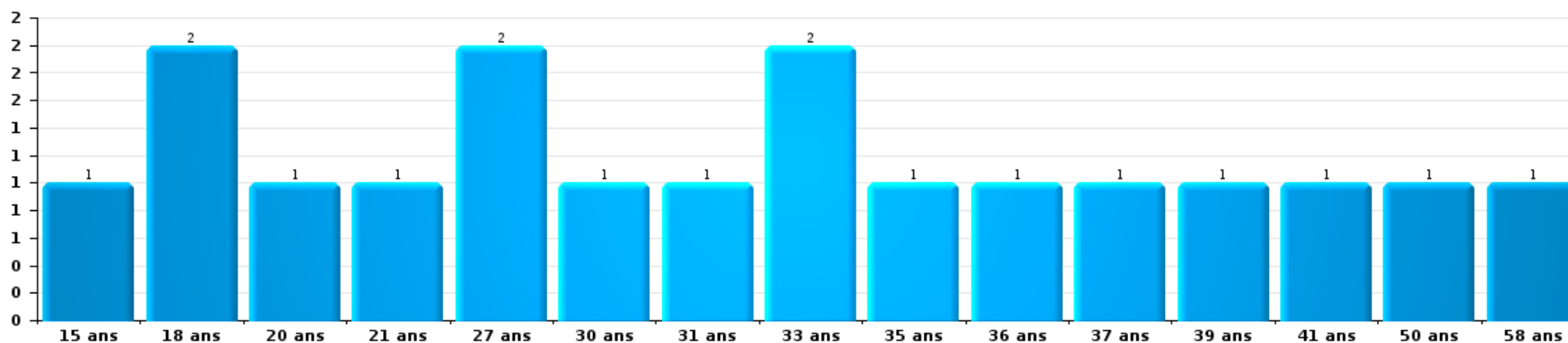
1) Lorsqu'un même suspect a commis plusieurs faits durant la période considérée, il est aussi comptabilisé plusieurs fois, qu'il ait le même âge ou non – 2) Les suspects au-dessous de 14 ans et à partir de 90 ans ne sont pas repris dans le tableau (voir également la note méthodologique)

ZONE DE POLICE DES 3 VALLEES

2025

Vol et extorsion

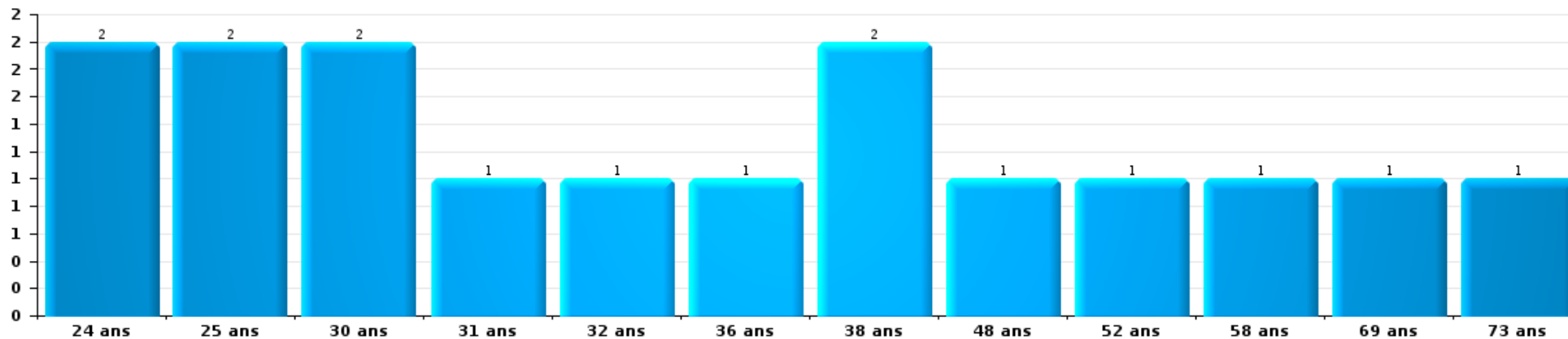
Nombre de suspects-fait par âge (chronologique)





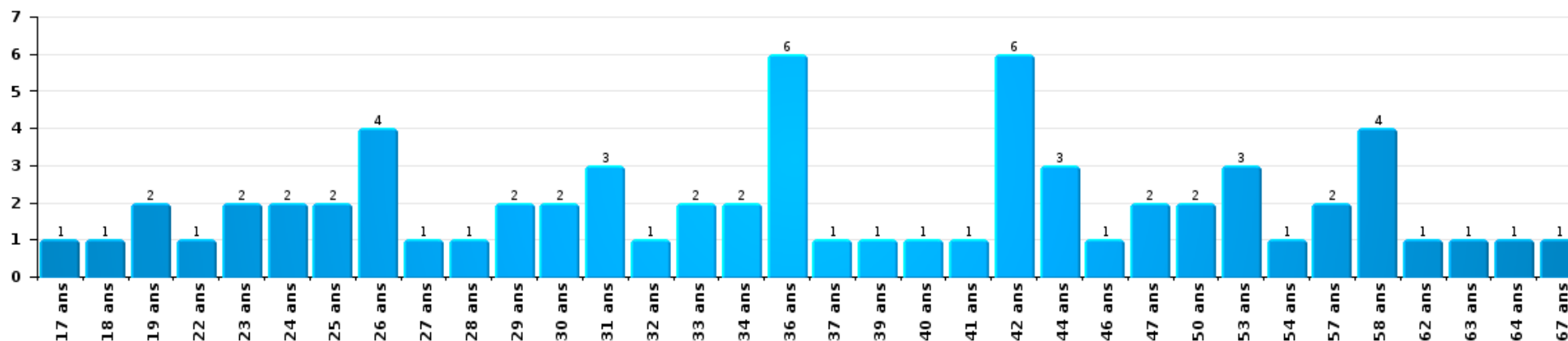
Dégradation de la propriété

Nombre de suspects-fait par âge (chronologique)



Infr. contre l'intégrité physique

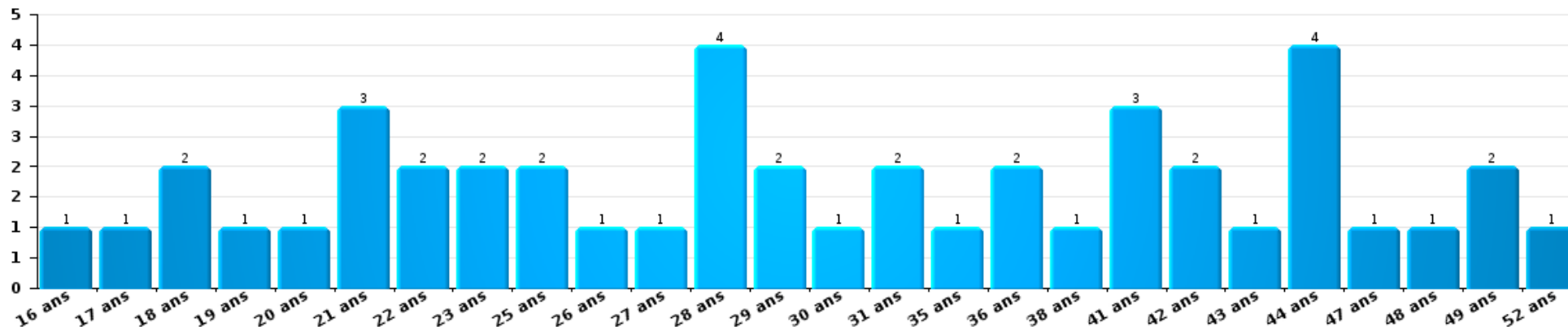
Nombre de suspects-fait par âge (chronologique)





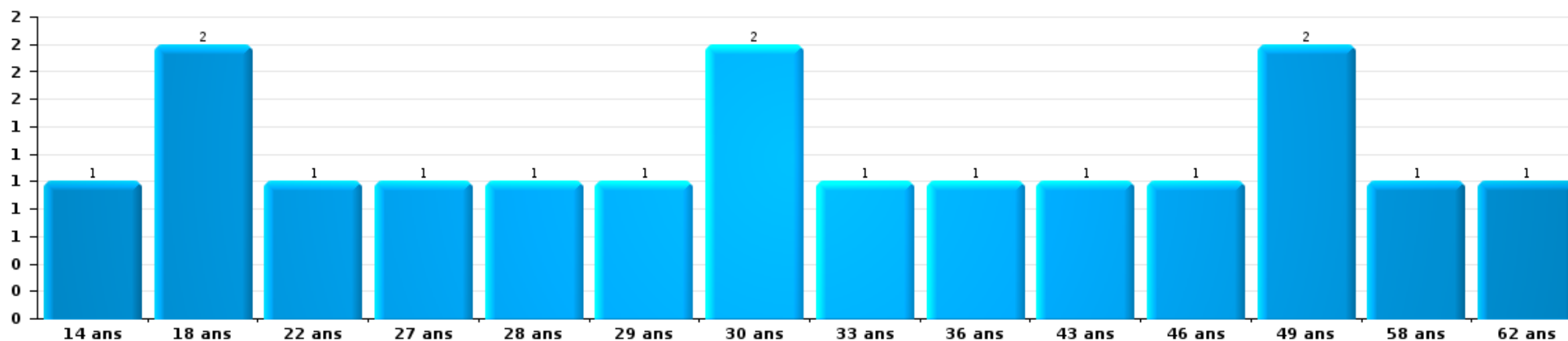
Drogues

Nombre de suspects-fait par âge (chronologique)



Fraude

Nombre de suspects-fait par âge (chronologique)





2.4. Nombre de suspects-fait selon l'âge des suspects identifiés (TOP 5 des figures criminelles)


1) Lorsqu'un même suspect a commis plusieurs faits durant la période considérée, il est aussi comptabilisé plusieurs fois, qu'il ait le même âge ou non - 2) Les suspects au-dessous de 14 ans et à partir de 90 ans ne sont pas repris dans le tableau (voir également la note méthodologique)

ZONE DE POLICE DES 3 VALLEES

2025

Cambriolage dans bâtiment (total)

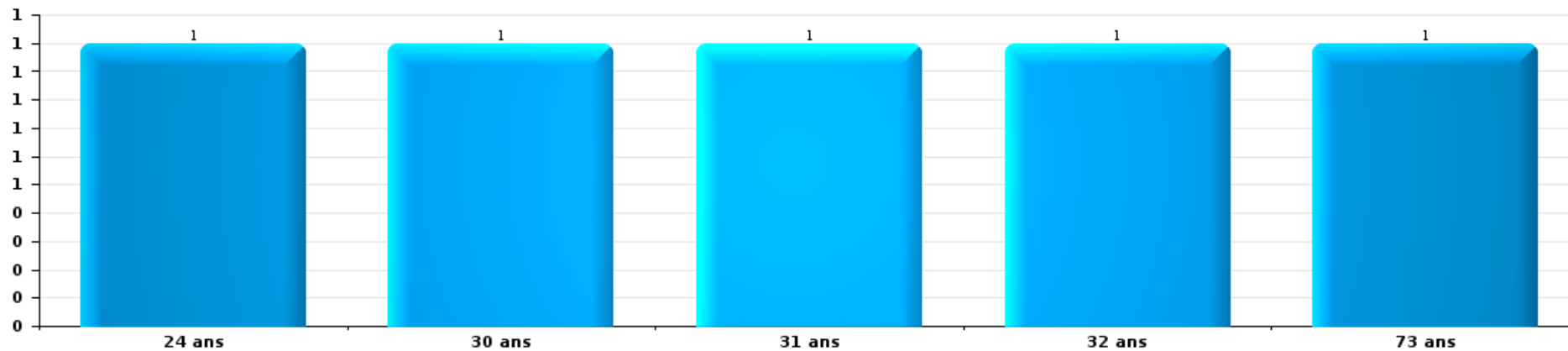
Nombre de suspects-fait par âge (chronologique)





Dégradation de voiture

Nombre de suspects-fait par âge (chronologique)



STATISTIQUES POLICIERES DE CRIMINALITE

LIEU DE PERPETRATION: ZONE DE POLICE

ZONE DE POLICE DES 3 VALLEES

***ANNEXE I: DETAIL PAR CATEGORIE DE DELIT
CODE PENAL***



ZONE DE POLICE DES 3 VALLEES

Infraction Code pénal

Infr. contre l'intégrité physique

			2000	2015	2016	2017	2018	2019	2020	2021	2022	2023	2024	2025
Assassinat	Autres	Acc.	1											
		Tent.			2	3							1	
	Sous-total	1		2	3							1		
Meurtre	Non spécifié	Acc.		1				1					1	
		Tent.	1									1		
	Autres	Acc.							1	1				
		Tent.	2	4	3	3	2	3	2			4	2	3
	Sous-total	3	5	3	3	2	4	3	1	5	3	3		
Torture et maltraitance	Torture	Acc.		1	1		1							
		Tent.			1									
	Traitement inhumain	Acc.							1	2				
		Tent.												
	Traitement dégradant	Acc.		2	3					1	2			
Tent.														
Sous-total		3	5		1		2	5						
Coups et/ou blessures vol. en sphère familiale	Entre partenaires ou ex-partenaires	Acc.	13	42	42	42	53	55	54	78	53	74	48	19
	Lors d'un différend familial en général	Acc.	23											
	Par les parents envers un mineur	Acc.		8	5	7	1	5	6	6	6	12	5	4
	Par les parents envers personne vulnérable	Acc.			1									
	Envers les parents	Acc.	1	6	9	9	9	4	5	11	9	3	4	
	Envers d'autres ascendants directs ou collatéraux	Acc.	1	6	3	4	4	1	1	3	1	3	1	
Sous-total		38	62	60	62	67	65	66	98	69	92	58	23	



Infr. contre l'intégrité physique

			2000	2015	2016	2017	2018	2019	2020	2021	2022	2023	2024	2025
Coups et/ou blessures vol. hors sphère familiale	Bagarres (=coups réciproques)	Acc.	8	15	19	25	28	21	31	22	31	35	26	16
	Coups envers fonctionnaire de police	Acc.		1	1		2	1	1	2	3		1	
	Envers un mineur par une pers. ayant autorité	Acc.	1	5	3	6	9	1	3	5	3	2	2	3
	Envers un mineur qualité de l'auteur inconnue	Acc.	5	5	9	11	12	1	3	5	3	5	6	1
	Envers pers. vulnérable par pers. ayant autorité	Acc.				1	1				1			
	Envers pers. vulnérable (qualité auteur inconnue)	Acc.		2	1		1	2		1		1		
	Envers un mineur par cohabitant sans rel. Autorité	Acc.								1		2	2	
	Coups envers personnel transport public	Acc.							1					
	Coups envers personnel autre service public	Acc.				1		1		1		1		
	Coups envers profession médicale	Acc.			1				1					1
	Coups envers personnel institut d'enseignement	Acc.		2					1	1				
	Non spécifié	Acc.	90	80	81	73	78	69	70	63	79	72	77	32
		Sous-total		104	110	115	117	131	98	110	100	120	118	114
Abstention coupable	Acc.					2		2	2	1	2	1		
	Sous-total					2		2	2	1	2	1		
Autres infr. volontaires. c/ l'intégrité phys.	Privation de soins à enfant ou personne vulnérable	Acc.						1	1	1	1	1		
	Délaissement d'enfant ou personne vulnérable	Acc.		5	1	1				1	1	1		1
	Abandon d'enfant dans le besoin	Acc.						1						
	Administration substances nuisibles	Acc.				1	1		1	1	1	1		
	Empoisonnement de denrées	Acc.							1			1	1	
	Entrave méchante à la circulation	Acc.	1	2	1	6	4	13	2	9	5	4	4	4
		Tent.			1									
	Voies de faits et violences légères	Acc.	14	8	1	5	4	10	6	6	1	4	2	
	Sous-total		15	15	4	12	9	26	10	18	9	12	8	5
Infr. involontaires contre l'intégrité physique	Coups et/ou blessures involontaires	Acc.	5	2	1	2		1	2	2	3		1	
	Abstention d'entretien enfant/personne vulnérable	Acc.						1						
	Morsure de chien	Acc.	5		4	3	2	4	6	11	6	3	1	5
	Non spécifié	Acc.	2											
	Sous-total		12	2	5	5	2	6	8	13	9	3	2	5
	Total		173	197	194	199	217	199	201	237	213	231	186	86

FPF/DGR/DRI/BIPOL - Statistiques policières de criminalité (date de clôture: 31/10/2025)
 Les données pour les années 2001 jusqu'à 2014 ne sont plus publiées mais restent disponibles sur demande auprès du service BIPOL.
 Les données pour 2025 ne concernent que le 1er semestre.



Infr. contre la liberté individuelle

			2000	2015	2016	2017	2018	2019	2020	2021	2022	2023	2024	2025
Enlèvement de mineur ou personne vulnérable	Enlèvement parental	Acc.		1	1									
	Autre enlèvement	Acc.			1	1								
		Tent.					2							
	Sous-total				1	2	1	2						
Détenion par un particulier		Acc.		1		2	1	1	1		2	1		
	Sous-total			1		2	1	1	1		2	1		
Total				2	2	3	3	1	1		2	1		



Infr. contre les mœurs

			2000	2015	2016	2017	2018	2019	2020	2021	2022	2023	2024	2025
Viol n'ayant pas causé la mort	Victime < 10a	Acc.	1	3		3	5	2	2	2	1			
	Victime 10a - 14a	Acc.	1	2	1	3	2		1	3	3			
	Victime 14a - 16a	Acc.	1	3	1	1	2			2	1			
	Victime 16a - 18a	Acc.				2		1		1				
	Victime majeure	Acc.	1	4	6	3	6	1	5	2	4			
	Victime âge inconnu	Acc.			3				1	1				
	Sous-total		4	12	11	12	15	5	10	10	9			
Viol avec conséquence inconnue		Acc.	2			1								
	Sous-total		2			1								
Viol n'ayant pas causé la mort (nvCPS)	Victime < 16a	Acc.									5	7	2	4
	Victime 16a - 18a	Acc.										1		
	Victime majeure	Acc.									1	9	3	2
		Tent.									1			
	Sous-total									7	17	5		6
Attentat à la pudeur avec violence / menace	Victime < 16a	Acc.	1	5	2	2	1		2		1			
	Victime 16a - 18a	Acc.				3			1		1			
	Victime majeure	Acc.	1	2		2	4	1			3			
	Sous-total		2	7	2	7	5	1	3		5			
Attentat à la pudeur sans violence / menace	Victime < 16a	Acc.	5	11	5	6	10	7	4	4	2			
		Tent.									1			
	Victime 16a - 18a	Acc.		1	2					1				
	Victime âge inconnu	Acc.		1				1	1	1				
	Sous-total		5	13	7	6	10	8	5	6	3			
Atteinte intégrité sexuelle sans mort (nvCPS)	Victime < 16a	Acc.									11	8	9	2
	Victime 16a - 18a	Acc.									3	3	1	
	Victime majeure	Acc.									2	5	4	4
	Sous-total										16	16	14	6
Atteinte intégrité sex.-indéterminé (nvCPS)		Acc.										1	1	
	Sous-total											1	1	
Pornographie infantine	Détention	Acc.		4	5			3	1	1				
	Distribution	Acc.		4	3		1	4	2	2				
	Non spécifié	Acc.		1					1					

FPF/DGR/DR/BIPOL - Statistiques policières de criminalité (date de clôture: 31/10/2025)
 Les données pour les années 2001 jusqu'à 2014 ne sont plus publiées mais restent disponibles sur demande auprès du service BIPOL.
 Les données pour 2025 ne concernent que le 1er semestre.



Infr. contre les mœurs

			2000	2015	2016	2017	2018	2019	2020	2021	2022	2023	2024	2025
		Sous-total		9	8		1	7	4	3				
Pornographie		Acc.							1					
		Sous-total							1					
Incitation à la débauche	Victime mineure	Acc.		1	2	2	5	2	3		1			
	Age victime inconnu	Acc.				4		1						
	Autre publicité pour débauche	Acc.						1			1			
	Non spécifié	Acc.				1								
		Sous-total		1	2	7	5	4	3		2			
Exploitation de la débauche d'autrui	Victime mineure	Acc.		1										
	Victime majeure	Acc.		1						1	1			
		Sous-total		2						1	1			
Outrage public aux bonnes mœurs	Actions (exhibitionnisme, etc.)	Acc.	1	1	3	11	6	4	6	5	4			
	Ecrits, images, objets	Acc.	2	1	4	5	2							
	Obscénités en public	Acc.									1			
	Exhibitionnisme (nvCPS)	Acc.										8	1	
	Contenu pornographique extrême ou violent (nvCPS)	Acc.									1			
	Non spécifié	Acc.				1								
		Sous-total	3	2	7	17	8	4	6	5	6	8	1	
Voyeurisme	Observation/enregistrement de nudité ou intimité	Acc.		2			2							
	Diffusion enregistrement nudité ou intimité	Acc.			2	1	2	1	4	4	3			
		Tent.					1		3	2				
		Sous-total		2	2	1	5	1	7	6	3			
Voyeurisme direct (nvCPS)	Victime 16a - 18a	Acc.									1			
	Victime majeure	Acc.										1		
		Sous-total									1	1		
Voyeurisme via moyen technique ou autre (nvCPS)	Victime < 16a	Acc.									1		1	1
	Victime majeure	Acc.										1		
		Sous-total									1	1	1	1
Diffusion de contenu à caractère sexuel (nvCPS)	Victime 16a - 18a	Acc.										1		
		Sous-total										1		
Diffusion contenu sex. but méchant/lucrat. (nvCPS)	Victime < 16a	Acc.									1			
		Tent.									1	1		
	Victime majeure	Acc.									1	3		



Infr. contre les mœurs

			2000	2015	2016	2017	2018	2019	2020	2021	2022	2023	2024	2025
		Sous-total									3	4		
Grooming (contact par ICT avec mineur < 16 ans)		Acc.									1			
		Sous-total									1			
Grooming offline - sans ICT (nvCPS)	Victime < 16a	Acc.											1	
		Sous-total											1	
Grooming online - avec ICT (nvCPS)	Victime < 16a	Acc.												1
		Sous-total												1
Exploitation sexuelle mineurs-prostitution (nvCPS)	Incitation à la débauche/prostit. (nvCPS)	Acc.										1		
	Exploitation de la débauche/prostit. (nvCPS)	Acc.										1		
		Sous-total										2		
Images d'abus sexuels de mineurs (nvCPS)	Production/diffusion images abus sexuels (nvCPS)	Acc.										1	3	3
	Détention/acquisition images abus sexuels (nvCPS)	Acc.											2	1
	Accès à images abus sexuels de mineurs (nvCPS)	Acc.											1	1
		Sous-total										1	6	5
		Total	16	48	39	51	49	30	39	31	58	52	29	19



Infr. contre autres valeurs morales et sentiments

			2000	2015	2016	2017	2018	2019	2020	2021	2022	2023	2024	2025
Harcèlement	Harcèlement par téléphone (OLD)	Acc.	3											
		Acc.	3	29	36	59	46	50	40	58	51	51	54	33
	Sous-total	6	29	36	59	46	50	40	58	51	51	54	33	
Violation du secret professionnel		Acc.			1	1	3	1	1	1				
		Sous-total			1	1	3	1	1	1				
Atteinte à l'honneur	Calomnie et diffamation	Acc.	12	18	8	16	8	7	10	11	5	15	15	8
	Déclaration calomnieuse	Acc.	1	1					2			2	1	
	Imputation calomnieuse	Acc.			1				3					
	Divulgation méchante	Acc.											2	
	Injures (Délit)	Acc.	5	4	2	5	7	11	12	8	13	5	11	1
	Sous-total	18	23	11	21	15	18	27	19	18	22	29	9	
Vie privée	Violation de domicile par un particulier	Acc.	9	4	2	7	9	7	5	5	6	4	4	2
	Violation du secret des lettres	Acc.	1	1		1		1			3			
	Sous-total	10	5	2	8	9	8	5	5	9	9	4	4	2
Tapage nocturne		Acc.	11		2	1	4	3	17	24	22	10	20	5
		Sous-total	11		2	1	4	3	17	24	22	10	20	5
Violation de communication par particulier		Acc.					1							1
		Sous-total					1							1
Abus faiblesses de personnes		Acc.		1	1			1	1		1	2	3	1
		Sous-total		1	1			1	1		1	2	3	1
Cyberlokkng (leurre de mineur par ICT)		Acc.								2	4			
		Sous-total								2	4			
Attirer ou utiliser mineur ou personne vulnérable		Acc.									1			
		Sous-total									1			
		Total	45	58	53	90	78	81	91	109	106	89	110	51



Infr. relative au statut juridique de l'enfant

			2000	2015	2016	2017	2018	2019	2020	2021	2022	2023	2024	2025
Non-représentation d'enfants	Par les parents	Acc.	3	44	59	30	11	12	9	17	12	18	10	4
	Par une personne qui en a la charge	Acc.				2								
		Sous-total	3	44	59	32	11	12	9	17	12	18	10	4
		Total	3	44	59	32	11	12	9	17	12	18	10	4



Vol et extorsion

			2000	2015	2016	2017	2018	2019	2020	2021	2022	2023	2024	2025
Vol avec circ. aggr.	Avec violence	Acc.	3	8	5	5	5	7	1	3	4	2	7	1
		Tent.	1		1	1	1			1			1	
	Sans violence	Acc.	162	181	138	149	151	134	70	69	91	89	77	16
		Tent.	47	86	78	56	44	53	48	53	37	35	32	13
	Sous-total			213	275	222	211	201	195	119	126	132	126	117
Vol sans circ. aggr.	Avec violence	Acc.	1	8	4	3	2	2	7	6	4	2	4	2
		Tent.			1	1	1	1		2				
	Sans violence, Vol à la tire	Acc.	7	13	4	2	4	6	4	2	4	3	3	3
		Acc.	2	1	1		1	3		3	1			
	Sans violence, Vol d'usage	Acc.	2	2	3	3	9	4	5	3	9	3	4	
	Sans violence	Acc.	225	211	216	166	168	144	104	124	110	125	126	49
Tent.		5	6	2	5	3	5	3	4	5	6	4	1	
Sous-total			242	241	231	180	188	165	123	144	133	139	141	55
Vol non spécifié		Acc.	64	2	2	1	3	5	3	6		1	1	1
		Tent.	18											
	Sous-total			82	2	2	1	3	5	3	6		1	1
Extorsion		Acc.	5	1	4			1	2	1	1	2	3	1
		Tent.	1	1	5	1	3	1	6	6	2	5	1	1
	Sous-total			6	2	9	1	3	2	8	7	3	7	4
Total			543	520	464	393	395	367	253	283	268	273	263	88



Fraude

			2000	2015	2016	2017	2018	2019	2020	2021	2022	2023	2024	2025
Blanchiment d'argent	Acc.			1	2				2	2	1	8	5	3
	Sous-total			1	2				2	2	1	8	5	3
Recel	Recel simple	Acc.	1	3	3	2	4	2	3	1	2	3	2	
	Recel qualifié	Acc.	1	1				1						
	Non spécifié	Acc.	1	1										
	Sous-total		3	5	3	2	4	3	3	1	2	3	2	
Grivèlerie	Carburant / lubrifiant	Acc.	3	4	4			1				1		
	Boissons et aliments	Acc.	2		1	2		1				1		
	Voiture de location	Acc.		1										
	Logements	Acc.			1	1				1				
Sous-total		5	5	6	3		2		1		2			
Corruption privée	Acc.								1					
	Sous-total								1					
Détournement et destruction frauduleuse	Cel frauduleux	Acc.	30		1	2	1	1		6	1	3		1
	D'argent, de papiers, etc.	Acc.						1		4	1	1		
	D'objets saisis	Acc.	1			1		1	1	1			1	
	D'héritage	Acc.			1				1					
	Non spécifié	Acc.	48			1							1	1
Sous-total		79		2	4	1	3	2	11	2	4	2	2	
Escoquerie	Fraude par internet	Acc.		19	10	16	28	39	47	65	110	114	89	31
		Tent.		5	3	5	5	7	6	7	5	3	9	4
	Escoquerie sans internet	Acc.		11	16	16	19	10	11	6	20	16	14	7
		Tent.		3	1	6	6	7	7	1	2	3	3	
	Non spécifié	Acc.	15											
Sous-total		15	38	30	43	58	63	71	79	137	136	115	42	
Tromperie	Marchandises vendues / travail fourni	Acc.			2								2	
	Endossement frauduleux d'effets de commerce	Acc.	1											
	Sous-total		1		2								2	
Abus de confiance et infr. apparentées	Abus de confiance	Acc.	12	18	19	15	31	19	8	15	15	18	14	11
		Tent.	1											
	Abus des faiblesses	Acc.	3		2	1	1	1	2	2		7	3	1
	Sous-total		16	18	21	16	32	20	10	17	15	25	17	12

FPF/DGR/DR/BIPOL - Statistiques policières de criminalité (date de clôture: 31/10/2025)
 Les données pour les années 2001 jusqu'à 2014 ne sont plus publiées mais restent disponibles sur demande auprès du service BIPOL.
 Les données pour 2025 ne concernent que le 1er semestre.



Fraude

			2000	2015	2016	2017	2018	2019	2020	2021	2022	2023	2024	2025
Abus de biens sociaux	Par des sociétés	Acc.					1							
	Non spécifié	Acc.				1			1					
		Sous-total				1	1		1					
Infr. liées à l'insolvabilité	Non spécifié	Acc.		1	1	1	1		1					
		Sous-total		1	1	1	1		1					
Chèques sans provision		Acc.	10		1			2						
		Sous-total	10		1			2						
		Total	129	68	68	70	97	93	91	111	157	178	143	59



Dégradation de la propriété

			2000	2015	2016	2017	2018	2019	2020	2021	2022	2023	2024	2025	
Incendie volontaire	Dans lieu habité (de jour)	Acc.									2	1	2		
		Tent.					1								
	Dans lieu habité (de nuit)	Acc.		1		1	1		3		5	2	2		
		Tent.			1		1					2			
	Dans lieu habité (moment indéterminé)	Tent.									1		1		
		Acc.	2	1	3	1	1	8	1	2	4	1			3
	Dans un autre lieu (de jour)	Tent.	2			1									
		Acc.	10	7	8	4	6	6	2	5	7	5	4		1
	Dans un autre lieu (de nuit)	Tent.	1		1										
Acc.			3	1	2	2	2		2	1					
Dans un autre lieu (moment indéterminé)	Tent.			1		1	1								
	Acc.	2													
	Non spécifié	Acc.	2												
		Sous-total	17	12	15	9	12	18	6	9	20	11	9	4	
Destruction par explosion volontaire	Dans lieu habité (de jour)	Tent.		1											
		Tent.	1												
		Dans lieu habité (moment indéterminé)	Tent.	1											
		Sous-total	1	1											
Incendie involontaire		Acc.	21	1	8	4	9	12	16	5	6	16	7	1	
		Sous-total	21	1	8	4	9	12	16	5	6	16	7	1	
Destruction, dénaturation, dégradation	Avec circ. aggr.	Acc.	51	2	4		1	3	2	3		1		1	
		Acc.	3		2	2	4		1	1	1			1	
	Destruction de biens agricoles	Acc.	33						1		2			1	
		Acc.	87	2	6	2	5	3	4	4	3	1		3	
Vandalisme	Sur véhicules	Acc.	53	71	61	68	66	64	61	70	82	69	51	20	
	Sur autres biens mobiliers	Acc.	66	17	15	10	20	18	16	15	15	16	10	4	
	Graffitis	Acc.	1	3	5	5	13	8	7	6	6	2	3		
	Autres détériorations sur biens immobiliers	Acc.	63	63	49	51	50	48	58	50	60	41	64	25	
	Dégradation de clôture	Acc.	8	4	4	4	2	7	7	2	2	5	1	5	
		Sous-total	191	158	134	138	151	145	149	143	165	133	129	54	
		Total	317	174	163	153	177	178	175	161	194	161	145	62	

FPF/DGR/DRI/BIPOL - Statistiques policières de criminalité (date de clôture: 31/10/2025)
 Les données pour les années 2001 jusqu'à 2014 ne sont plus publiées mais restent disponibles sur demande auprès du service BIPOL.
 Les données pour 2025 ne concernent que le 1er semestre.



Infr. contre la Sécurité de l'Etat

			2000	2015	2016	2017	2018	2019	2020	2021	2022	2023	2024	2025
Terrorisme	Groupe terroriste	Acc.							1					
		Sous-total							1					
		Total							1					



Infr. contre la sécurité publique

			2000	2015	2016	2017	2018	2019	2020	2021	2022	2023	2024	2025
Association de malfaiteurs	Acc.			1		3	2		1	3	1	1	1	1
	Sous-total			1		3	2		1	3	1	1	1	1
Evasion de prisonniers	Evasion simple	Acc.									1			
	Non-entrée de congé	Acc.		2	1									
	Non-respect surveillance électronique	Acc.		1		2	6	1	3	3	2	2	6	
	Non spécifié	Acc.											1	
	Sous-total			3	1	2	6	1	3	3	3	2	7	
Recel	Recel de criminel	Acc.						1		1				
	Sous-total							1		1				
Menaces	Menace d'attentat	Acc.							1	1				
	Verbales	Acc.	87	33	31	48	30	41	25	40	38	42	31	10
	Ecrites	Acc.	6	15	9	24	20	16	20	17	12	15	11	13
	Par gestes, emblèmes	Acc.	17	21	24	39	36	37	44	43	40	33	26	12
	Alerte à la bombe	Acc.		1				2	1	1			1	1
	Non spécifié	Acc.	12			1					2	1		
	Sous-total	122	70	64	112	86	96	91	91	104	91	90	69	36
	Total	122	74	65	117	94	98	95	95	111	95	93	77	37

FPF/DGR/DR/BIPOL - Statistiques policières de criminalité (date de clôture: 31/10/2025)
 Les données pour les années 2001 jusqu'à 2014 ne sont plus publiées mais restent disponibles sur demande auprès du service BIPOL.
 Les données pour 2025 ne concernent que le 1er semestre.



Infr. contre l'autorité publique

			2000	2015	2016	2017	2018	2019	2020	2021	2022	2023	2024	2025	
Violence c/ personnes investies autorité publique		Acc.		1	1			1							
		Sous-total		1	1			1							
Rébellion	Rébellion armée	Acc.	1	4				2				1	1	1	
	Rébellion non armée	Acc.	4	13	8	11	3	7	8	5	16	8		1	
	Non spécifié	Acc.	3	1	1				2	2				1	1
		Tent.	1												
		Sous-total	9	18	9	11	3	9	10	7	16	9	2	3	
Outrages		Acc.	5	9	11	8	7	13	14	11	14	6	5	5	
		Sous-total	5	9	11	8	7	13	14	11	14	6	5	5	
Refus de coopération (informatique et télécom)		Acc.										1			
		Sous-total										1			
Autres infractions	Bris de scellés	Acc.			1		1	1	1					1	
		Sous-total			1		1	1	1					1	
		Total	14	28	22	19	11	24	25	18	30	16	7	9	



Infr. contre la foi publique

			2000	2015	2016	2017	2018	2019	2020	2021	2022	2023	2024	2025
Faux en écritures	Faux en écritures	Acc.	5	5	7	5	5	2	3	9	3	4	8	2
	Usage de faux en écrit. et écrit. falsifiées	Acc.	3	10	12	7	5	7	7	8	3	9	9	2
		Tent.				1								
		Sous-total		8	15	19	13	10	9	10	17	6	13	17
Usurpation	Immixtion dans fonctions publiques	Acc.	1					1						
	De costumes, de décorations, etc.	Acc.							1					
	De nom	Acc.	1	8	17	23	13	13	22	14	17	10	15	9
	Non spécifié	Acc.				1								
	Sous-total		2	8	17	24	13	14	23	14	17	10	15	9
Contrefaçon / falsification	Contrefaçon	Acc.	3	2	4	2		3	3	1	2			1
	Falsification	Tent.											1	
		Acc.		1				1						
		Sous-total	3	3	4	2		4	3	1	2		1	1
Fausses monnaies	Emission	Acc.	5	1		1	2	1	3		1	1		
	Non spécifié	Tent.							1					1
		Acc.	3											
		Sous-total	8	1		1	2	1	4		1	1		1
Faux en justice	Fausses déclarations	Acc.					1	2			2	1	2	
	Faux serment	Acc.											1	
	Subornation de témoins	Tent.								1				
		Sous-total					1	2			3	1	3	
	Total		21	27	40	40	26	30	40	32	29	25	36	15



ZONE DE POLICE DES 3 VALLEES

Infraction Code pénal

Infr. contre la famille

		2000	2015	2016	2017	2018	2019	2020	2021	2022	2023	2024	2025
Abandon de famille	Acc.	4			1					1			
	Sous-total	4			1					1			
Refus du droit aux relations personnelles	Acc.	36	21	16	15	15	21	14	51	31	20	60	12
	Sous-total	36	21	16	15	15	21	14	51	31	20	60	12
Non-acquittement pension alimentaire	Acc.	12	2		1	1		2					
	Sous-total	12	2		1	1		2					
Non spécifié	Acc.	2											
	Sous-total	2											
Total		54	23	16	17	16	21	16	51	32	20	60	12

Criminalité informatique

		2000	2015	2016	2017	2018	2019	2020	2021	2022	2023	2024	2025
Hacking	Acc.			2		5		3	3	2		2	
	Sous-total			2		5		3	3	2		2	
Faux en informatique	Acc.			1	1		1	1	1		24	6	2
	Sous-total			1	1		1	1	1		24	6	2
Fraude informatique	Acc.		33	16	52	85	107	195	81	142	135	125	50
	Tent.		6		3	1	3	2	6	2	4	6	
	Sous-total		39	16	55	86	110	197	87	144	139	131	50
Sabotage	Acc.			2		1							
	Sous-total			2		1							
Total			39	21	56	92	111	201	91	146	163	139	52



Exercice illégal de l'autorité publique

		2000	2015	2016	2017	2018	2019	2020	2021	2022	2023	2024	2025
Actes arbitraires	Acc.						1						
	Sous-total						1						
Actes de l'état civil	Acc.	3											
	Sous-total	3											
Total		3					1						

Traite des êtres humains

		2000	2015	2016	2017	2018	2019	2020	2021	2022	2023	2024	2025
Exploitation sexuelle	Acc.										1	1	
	Sous-total										1	1	
Exploitation économique	Acc.					2							
	Sous-total					2							
Total						2					1	1	

Provocation crime ou délits

		2000	2015	2016	2017	2018	2019	2020	2021	2022	2023	2024	2025
Provocation délits	Acc.											1	
	Sous-total											1	
Total												1	

Autres infractions Code pénal

		2000	2015	2016	2017	2018	2019	2020	2021	2022	2023	2024	2025
	Acc.				1		1						
	Sous-total				1		1						
Total					1		1						



Contravention Code pénal

		2000	2015	2016	2017	2018	2019	2020	2021	2022	2023	2024	2025
Injures (Contravention)	Acc.	19											
	Sous-total	19											
Destruction d'animaux (Contravention)	Acc.	3											
	Sous-total	3											
Divagation d'animaux	Acc.	7											
	Sous-total	7											
Autres contraventions CP	Acc.	33				2	1	1					
	Sous-total	33				2	1	1					
	Total	62				2	1	1					

STATISTIQUES POLICIERES DE CRIMINALITE

LIEU DE PERPETRATION: ZONE DE POLICE

ZONE DE POLICE DES 3 VALLEES

***ANNEXE II: DETAIL PAR CATEGORIE DE DELIT
LOIS SPECIALES***



ZONE DE POLICE DES 3 VALLEES

Infraction Lois spéciales

Drogues			2000	2015	2016	2017	2018	2019	2020	2021	2022	2023	2024	2025
Détention	Acc.		44	67	170	202	235	211	113	87	64	104	102	42
	Tent.		1											
	Sous-total		45	67	170	202	235	211	113	87	64	104	102	42
Usage	Usage en groupe	Acc.	27											
	Usage individuel	Acc.	43											
		Tent.	2											
	Faciliter l'usage	Acc.	2	2	2	4	5	5	4	1			1	
	Incitation à l'usage	Acc.			1			1						1
Désordre, scandale ou danger dans un espace public	Acc.				1					1				
	Sous-total		74	2	3	5	5	6	4	1	1		1	1
Importation et exportation	Acc.		4		4	5	15	8	1	1	2	2	2	1
	Sous-total		4		4	5	15	8	1	1	2	2	2	1
Fabrication	Acc.			6	2	8	3	3	8	8	2	5	2	
	Tent.		1											
	Sous-total		1	6	2	8	3	3	8	8	2	5	2	
Commerce	Acc.		12	29	26	30	18	17	12	16	19	18	14	3
	Tent.		1											
	Sous-total		13	29	26	30	18	17	12	16	19	18	14	3
Autres	Acc.		1	1	1	2		1						
	Sous-total		1	1	1	2		1						
Total			138	105	206	252	276	246	138	113	88	129	121	47

FPF/DGR/DR/BIPOL - Statistiques policières de criminalité (date de clôture: 31/10/2025)
 Les données pour les années 2001 jusqu'à 2014 ne sont plus publiées mais restent disponibles sur demande auprès du service BIPOL.
 Les données pour 2025 ne concernent que le 1er semestre.



Législation sur les étrangers			2000	2015	2016	2017	2018	2019	2020	2021	2022	2023	2024	2025
Transmigration illégale	Mariages simulés/blancs sans récompense/contrainte	Acc.		1					1	1				2
	Accès au territoire	Acc.	1	5	4	7	20	2		7	2	2		
	Séjour	Acc.	1	4	10	4	4	10	9	1	2	3	8	2
	Éloignement	Acc.			4	1								
	Pas de port de documents d'identité ou de voyage	Acc.			1	1					1			
	Inscription au registre des étrangers	Acc.		1	14	4	7	20	36	44	57	49	35	26
	Sous-total		2	11	33	17	31	32	46	53	62	54	43	30
Trafic d'êtres humains		Acc.							1					
	Sous-total								1					
Aide au séjour illégal		Acc.			1									
	Sous-total			1										
Non spécifié		Acc.							1	6				
	Sous-total								1	6				
	Total		2	11	34	17	31	32	48	59	62	54	43	30



Environnement			2000	2015	2016	2017	2018	2019	2020	2021	2022	2023	2024	2025
Déchets	Transport de déchets	Acc.				2			2	3	2	1		
	Déchets par professionnel	Acc.			1				2					
	Déchets par particulier	Acc.		2	2	2	6	6	12	6	3	4	5	5
	Déchets par personne indéterminée	Acc.	4											
	Déchets: permis/autorisation	Acc.			1									
	Non spécifié	Acc.	4											
	Sous-total		8	2	4	4	6	6	16	9	5	5	5	5
Feux d'artifice		Acc.											1	
	Sous-total												1	
Autres que déchets	Urbanisme	Acc.	18	2			3	5		1	6	2		3
	Bruit	Acc.	2											
	Pollution de l'eau	Acc.	1		2	1				1	1	1		
	Pollution de l'air	Acc.	9											
	Pollution du sol	Acc.							1	1	1	1		
	Autres nuisances en matière d'environnement	Acc.	9						1					
	Sous-total		39	2	2	1	3	5	2	3	8	4		3
Biodiversité / Faune et flore	Bien-être animal	Acc.	25	3	5	4	2		2	3	3	5	6	2
	Protection de la nature	Acc.	19				1	1	1	1		1	1	
	Permis / autorisation animaux	Acc.		1					1	3				
	Destruction d'animaux	Acc.	1	7	5	4	2	4	6			2	1	1
	Santé des animaux	Acc.								1		1		
	Sous-total		45	11	10	8	5	5	10	8	3	9	8	3
Non spécifié		Acc.	4											
	Sous-total		4											
	Total		96	15	16	13	14	16	28	20	16	18	14	11



Armes et explosifs			2000	2015	2016	2017	2018	2019	2020	2021	2022	2023	2024	2025
Détention illégale	Arme à feu	Acc.		74	82	80	44	25	29	37	14	16	12	4
	Arme blanche ou non à feu	Acc.		12	33	24	11	15	18	9	7	11	7	8
	Munition	Acc.		21	22	19	5	13	7	5	2	5	7	1
	Pièces/accessoires	Acc.		1	1		2					1	1	
	Non spécifié	Acc.	9			1	1							
	Sous-total		9	108	138	124	63	53	54	51	23	33	27	13
Port / transport illégal	Arme à feu	Acc.			1	2		2		2		3	3	1
	Arme blanche ou non à feu	Acc.		10	31	15	8	9	13	7	7	13	12	4
	Munition	Acc.		1	2	1	1	1				1		
	Pièces/accessoires	Acc.		1								1		
	Non spécifié	Acc.	28	2					2	2	6	3		
	Tent.	1												
	Sous-total		29	14	34	18	9	12	15	11	13	21	15	5
Commerce illégal	Arme à feu	Acc.		5	2	1	1	2	1					1
	Arme blanche ou non à feu	Acc.				1							1	
	Munition	Acc.						1					1	
	Sous-total			5	2	2	1	3	1				2	1
Fabrication / réparation illégale	Arme à feu	Acc.											1	
	Sous-total												1	
Explosifs		Acc.		1	1				1					
	Sous-total			1	1				1					
Autre	Documents	Acc.				1					1	1		1
	Vente par correspondance/internet d'arme à feu	Acc.							1					
		Tent.		1										
	Mesures de sécurité	Acc.			1		1					2	1	3
	Stockage	Acc.			1		1							2
	Défaut signalement vol ou perte	Acc.												1
	Import / export / transit à un usage militaire	Acc.		1		1	1							
	Non-respect conditions légales prêts d'armes	Acc.												1
	Acc.	2												
	Sous-total		2	2	2	3			1		1	3	1	8
	Total		40	130	177	146	76	68	72	62	37	57	46	27



Protection de la personne			2000	2015	2016	2017	2018	2019	2020	2021	2022	2023	2024	2025
Discrimination	Incitation à la discrimination	Acc.											2	
	Racisme et xénophobie	Acc.	3	1	1	4	1	2	2					1
	Fondée sur son orientation sexuelle (homophobie)	Acc.		1					1					
	Fondée sur le sexe (sexisme)	Acc.										1		
	Sexisme dans l'espace public	Acc.											2	
	Autre discrimination	Acc.												1
	Sous-total		3	2	1	4	1	2	3			1	4	2
Protection de la vie privée		Acc.	4			3		2	1					
	Sous-total		4			3		2	1					
Caméras de surveillance		Acc.								1				
	Sous-total									1				
Droit à l'image		Acc.			3		1	1	5		1	2	4	
	Sous-total				3		1	1	5		1	2	4	
Autres		Acc.	5											
	Sous-total		5											
	Total		12	2	4	7	2	5	9	1	1	3	8	2



ZONE DE POLICE DES 3 VALLEES

Infraction Lois spéciales

Loi du football

		2000	2015	2016	2017	2018	2019	2020	2021	2022	2023	2024	2025
Objets pyrotechniques dans le stade ou périmètre	Acc.								1				
	Sous-total								1				
	Total								1				

Sécurité privée

		2000	2015	2016	2017	2018	2019	2020	2021	2022	2023	2024	2025
Entreprises de gardiennage / de sécurité	Acc.	1		1			1					3	
	Sous-total	1		1			1					3	
	Total	1		1			1					3	

Protection de la jeunesse

		2000	2015	2016	2017	2018	2019	2020	2021	2022	2023	2024	2025
Législation sur l'obligation scolaire	Acc.	3		2		1	1	1		3			
	Sous-total	3		2		1	1	1		3			
Législation sur la protection de la jeunesse	Acc.	12	49	52	52	63	60	51	57	66	68	47	13
	Sous-total	12	49	52	52	63	60	51	57	66	68	47	13
Non spécifié	Acc.						1		1	1	1		
	Tent.	1											
	Sous-total	1					1		1	1	1		
	Total	16	49	54	52	64	62	52	58	70	69	47	13



Code pénal social

		2000	2015	2016	2017	2018	2019	2020	2021	2022	2023	2024	2025
Harcèlement au travail	Acc.		3		2	2	2	1	1	1	7	2	
	Sous-total		3		2	2	2	1	1	1	7	2	
Violence au travail	Acc.				1		1						
	Sous-total				1		1						
Mise en danger du travailleur	Acc.						1						
	Sous-total						1						
Temps de travail	Acc.				3		1	1					
	Sous-total				3		1	1					
Travail illégal	Acc.			1	1					1			
	Sous-total			1	1					1			
Fraude sociale aux cotisations (travail au noir)	Acc.			4	8	10		3	3	6	6	4	6
	Sous-total			4	8	10		3	3	6	6	4	6
Documents sociaux	Acc.			4									
	Sous-total			4									
Surveillance et contrôle	Acc.		1		1								
	Sous-total		1		1								
Sécurité sociale	Acc.		1	3	1	1	4	1					
	Sous-total		1	3	1	1	4	1					
Infr. contre foi publique en droit pénal social	Acc.		1			1		2	1	1		1	
	Sous-total		1			1		2	1	1		1	
Esroquerie en droit pénal social	Acc.		1	7	4	2	4	1	2	3	11	8	2
	Sous-total		1	7	4	2	4	1	2	3	11	8	2
Autres	Acc.										1	2	
	Sous-total										1	2	
Total			7	19	21	16	13	9	7	12	25	17	8

Ivresse et alcool

		2000	2015	2016	2017	2018	2019	2020	2021	2022	2023	2024	2025
Ivresse publique	Acc.	12	27	24	13	27	22	28	27	30	29	27	15
	Sous-total	12	27	24	13	27	22	28	27	30	29	27	15
Total		12	27	24	13	27	22	28	27	30	29	27	15



Registre de population

		2000	2015	2016	2017	2018	2019	2020	2021	2022	2023	2024	2025
	Acc.	38	112	122	122	139	107	98	103	136	107	76	48
	Tent.	1											
	Sous-total	39	112	122	122	139	107	98	103	136	107	76	48
	Total	39	112	122	122	139	107	98	103	136	107	76	48

Carte d'identité

		2000	2015	2016	2017	2018	2019	2020	2021	2022	2023	2024	2025
Pas en possession	Acc.					3	1	5	1	2			
	Sous-total					3	1	5	1	2			
Refus de présentation	Acc.	1											
	Sous-total	1											
Non spécifié	Acc.				1		1			1	3		1
	Sous-total				1		1			1	3		1
Autres	Acc.				1								
	Sous-total				1								
	Total	1			2	3	2	5	1	3	3		1

Santé publique

		2000	2015	2016	2017	2018	2019	2020	2021	2022	2023	2024	2025
Denrées alimentaires	Acc.							1					
	Sous-total							1					
Refus ou négligence respect mesures	Acc.							519	134				
	Sous-total							519	134				
Autres	Acc.							127					
	Sous-total							127					
	Total							647	134				



Travail

		2000	2015	2016	2017	2018	2019	2020	2021	2022	2023	2024	2025
Règlement général protection du travail	Acc.				1							1	
	Sous-total				1							1	
Commerce ambulant	Acc.	1	1			1							
	Sous-total	1	1			1							
Fraude sociale aux cotisations (travail au noir)	Acc.		1	1		2	1	1	2	1	1	2	
	Sous-total		1	1		2	1	1	2	1	1	2	
Travailleurs étrangers	Acc.					1	3			2			
	Sous-total					1	3			2			
Non spécifié	Acc.					3							
	Sous-total					3							
Autres	Acc.										1	4	
	Sous-total										1	4	
	Total	1	2	1	1	7	4	1	2	3	2	7	

Protection des revenus publics

		2000	2015	2016	2017	2018	2019	2020	2021	2022	2023	2024	2025
Douane et accises	Acc.			1	2								
	Sous-total			1	2								
Fraude sociale aux allocations	Acc.					1							
	Sous-total					1							
Fraude TVA	Acc.			1				1	1				
	Sous-total			1				1	1				
Fraude fiscale - impôts sur le revenu	Acc.			2				1	1				
	Sous-total			2				1	1				
Fraude autres revenus publics	Acc.					1							
	Sous-total					1							
	Total			4	2	2		2	2				



Législation économique

		2000	2015	2016	2017	2018	2019	2020	2021	2022	2023	2024	2025
Concurrence	Acc.		1										
	Sous-total		1										
Autres	Acc.		1										
	Sous-total		1										
	Total		2										

Pratiques commerciales

		2000	2015	2016	2017	2018	2019	2020	2021	2022	2023	2024	2025
Pratiques du marché et protection du consommateur	Acc.	1											
	Sous-total	1											
Autres	Acc.							1	1				
	Sous-total							1	1				
	Total	1						1	1				



Autres lois spéciales

		2000	2015	2016	2017	2018	2019	2020	2021	2022	2023	2024	2025
Transport	Acc.	1		1	2			1					
	Sous-total	1		1	2			1					
Prévention: incendies, explosions, accidents	Acc.				1		1	1		2	1		
	Sous-total				1		1	1		2	1		
Infr. dans le secteur audiovisuel	Acc.	1											
	Sous-total	1											
Dégradation involontaire câbles télécommunication	Acc.									1			
	Sous-total									1			
Infractions Loi police chemins de fer	Acc.		1			1		3	3				1
	Sous-total		1			1		3	3				1
Protection (pièce de l') uniforme policier	Acc.					1			1				
	Sous-total					1			1				
Moyens de communications électroniques	Acc.							1	2			2	
	Sous-total							1	2			2	
Autres	Acc.	29						2					1
	Sous-total	29						2					1
	Total	31	1	1	3	2	1	8	6	3	3	2	

STATISTIQUES POLICIERES DE CRIMINALITE

LIEU DE PERPETRATION: ZONE DE POLICE

ZONE DE POLICE DES 3 VALLEES

***ANNEXE III: DETAIL
FIGURES CRIMINELLES / PHENOMENES***



ZONE DE POLICE DES 3 VALLEES

FC Vol moyen de transport

		2000	2015	2016	2017	2018	2019	2020	2021	2022	2023	2024	2025
Vol de voiture	Acc.	30	17	8	13	16	14	7	9	7	10	11	2
	Tent.	17	6	2	4	5	2	1	3		2		2
	Total	47	23	10	17	21	16	8	12	7	12	11	4
Vol de moto	Acc.	3		4	3	3	1		2	1		1	2
	Tent.			1	1								
	Total	3		5	4	3	1		2	1		1	2
Carjacking	Acc.	3	1						3		1	1	
	Tent.												
	Total	3	1						3		1	1	
Homejacking	Acc.		1				1					1	
	Tent.												
	Total		1				1					1	
Vol dans les garages	Acc.	1			2		3	1					
	Tent.												
	Total	1			2		3	1					
Vol de vélomoteur	Acc.	16	2	5	5	1	3		3	1	3	2	1
	Tent.						1			2		1	
	Total	16	2	5	5	1	4		3	3	3	3	1
Vol de vélo	Acc.	16	7	4	7	11	6	4	12	4	5	1	2
	Tent.					1			1				
	Total	16	7	4	7	12	6	4	13	4	5	1	2



FC Cambriolage

		2000	2015	2016	2017	2018	2019	2020	2021	2022	2023	2024	2025
Cambriolage dans habitation	Acc.	39	56	54	59	60	62	26	26	29	45	40	10
	Tent.	12	32	36	25	23	26	23	33	18	17	18	8
	Total	51	88	90	84	83	88	49	59	47	62	58	18
Cambriolage ds entreprise ou commerce	Acc.	27	40	30	20	21	13	8	13	9	8	10	2
	Tent.	10	20	18	9	5	6	8	4	6	5	6	1
	Total	37	60	48	29	26	19	16	17	15	13	16	3
Cambriolage ds service public ou bâtiment administ	Acc.	9	7	5	11	12	3	2		5	5	2	
	Tent.	4	5	9	1	5	2	8	3	2	2	4	2
	Total	13	12	14	12	17	5	10	3	7	7	6	2
Vol au béliér	Acc.	1											
	Tent.	1											
	Total	2											
Cambriolage dans bâtiment (total)	Acc.	75	103	89	90	93	78	35	39	43	58	52	12
	Tent.	26	57	63	35	33	34	39	40	26	24	28	11
	Total	101	160	152	125	126	112	74	79	69	82	80	23

FC Vol autre

		2000	2015	2016	2017	2018	2019	2020	2021	2022	2023	2024	2025
Vol à main armée	Acc.	5	5	3	4	2	1	1	3	1	1	3	
	Tent.	1		1	1	1			1				
	Total	6	5	4	5	3	1	1	4	1	1	3	
Vol avec violence sans arme	Acc.	9	14	10	5	5	9	11	9	9	4	12	4
	Tent.	2	1	5	2	4	3	6	8	1	5	2	1
	Total	11	15	15	7	9	12	17	17	10	9	14	5
Vol dans ou sur un véhicule	Acc.	101	80	49	44	30	54	24	22	30	21	19	4
	Tent.	14	16	8	5	1	10	5	7	3	3	3	
	Total	115	96	57	49	31	64	29	29	33	24	22	4
Vol d'armes et explosifs	Acc.	5	10	7	6	5	1	3	5	2	4	3	1
	Total	5	10	7	6	5	1	3	5	2	4	3	1
Arrachage de sac à main	Acc.		1	1			1				1	1	
	Total		1	1			1				1	1	



FC Vol autre

		2000	2015	2016	2017	2018	2019	2020	2021	2022	2023	2024	2025
Vol à l'arraché	Acc.	3	1	2	2	3	1	1		1	1	1	1
	Total	3	1	2	2	3	1	1		1	1	1	1
Vol à la tire	Acc.	8	13	4	3	5	6	4	2	4	3	3	3
	Total	8	13	4	3	5	6	4	2	4	3	3	3
Vol à l'étalage	Acc.	3	24	19	11	19	11	24	12	10	14	20	7
	Tent.			1			1	2	1	1	1		
Total	3	24	20	11	19	12	26	13	11	15	20	7	
Vol par ruse	Acc.		15	8	1	11	6	1	1	3	7	8	1
	Tent.		1	2			1	1	1		1		
Total		16	10	1	11	7	2	2	3	8	8	1	
Vol de métaux	Acc.	3	9	4	8	7	8	1	4	7	5	5	1
	Tent.										1		
Total	3	9	4	8	7	8	1	4	7	6	5	1	
Vol sur les chantiers	Acc.	8	2	4	5	11	4	3	4		2	7	
	Tent.	1											
Total	9	2	4	5	11	4	3	4		2	7		
Home-invasion	Acc.		1				1		1			1	
	Tent.							1					
Total		1				1	1	1			1		
Vol d'animaux	Acc.	5	3	5	3	3	4		1		2	1	
	Total	5	3	5	3	3	4		1		2	1	
Vol de cargaison	Acc.										1	1	
	Tent.			1									
Total			1							1	1		



Criminalité ICT

		2000	2015	2016	2017	2018	2019	2020	2021	2022	2023	2024	2025
Fraude de cartes de paiements	Acc.	3	21	10	36	34	58	101	25	10	23	4	3
	Tent.		2				2		3		2		
	Total	3	23	10	36	34	60	101	28	10	25	4	3
Phishing	Acc.						25	93	42	64	61	46	10
	Tent.						1			1	2	3	
	Total						26	93	42	65	63	49	10
Shouldersurfing	Acc.									1	1		
	Tent.												
	Total									1	1		
Skimming	Acc.						2				3		
	Tent.												
	Total						2				3		

FC Autre

		2000	2015	2016	2017	2018	2019	2020	2021	2022	2023	2024	2025
Violence contre les métiers d'intérêt général	Acc.		5	3	1	3	7	3	8	3	2	2	1
	Tent.												
	Total		5	3	1	3	7	3	8	3	2	2	1
Viol collectif	Acc.		1		1			1			1		
	Tent.												
	Total		1		1			1			1		
Graffiti	Acc.	1	3	5	5	13	8	7	7	6	2	3	
	Tent.												
	Total	1	3	5	5	13	8	7	7	6	2	3	
Dégradation de voiture	Acc.	23	70	60	64	62	62	53	63	82	66	50	20
	Tent.			1			1						
	Total	23	70	61	64	62	63	53	63	82	66	50	20
Rixe au couteau	Acc.		2	1	1		3	1	1	5	1	1	1
	Tent.			3	1		1			1	2		
	Total		2	4	2		4	1	1	6	3	1	1

PH Violence intrafamiliale (VIF)

		2000	2015	2016	2017	2018	2019	2020	2021	2022	2023	2024	2025
VIF: physique, dans le couple	Acc.	15	46	45	45	55	59	61	83	61	80	49	21



PH Violence intrafamiliale (VIF)

		2000	2015	2016	2017	2018	2019	2020	2021	2022	2023	2024	2025
	Tent.			1	1	1				2		1	
	Total	15	46	46	46	56	59	61	83	63	80	50	21
VIF: physique, envers des descendants	Acc.		13	14	12	8	10	15	12	14	19	9	5
	Tent.							1					
	Total		13	14	12	8	10	16	12	14	19	9	5
VIF: physique, envers d'autres membres	Acc.	27	15	24	20	17	18	16	33	24	18	9	9
	Tent.					1	1			1			
	Total	27	15	24	20	18	19	16	33	25	18	9	9
VIF: sexuelle, dans le couple	Acc.					1	2	1	3	4	4		1
	Total					1	2	1	3	4	4		1
VIF: sexuelle, envers des descendants	Acc.	2	2	3	1		1	1	4	3	2	1	
	Total	2	2	3	1		1	1	4	3	2	1	
VIF: sexuelle, envers d'autres membres	Acc.					1	1	1			3	2	
	Total					1	1	1			3	2	
VIF: psychique, dans le couple	Acc.	39	74	84	62	42	58	46	90	70	63	91	33
	Total	39	74	84	62	42	58	46	90	70	63	91	33
VIF: psychique, envers des descendants	Acc.		3	6	7	5	9	22	18	14	17	23	5
	Total		3	6	7	5	9	22	18	14	17	23	5
VIF: psychique, envers d'autres membres	Acc.		5	7	12	16	17	14	16	11	7	5	4
	Total		5	7	12	16	17	14	16	11	7	5	4
VIF: économique, dans le couple	Acc.	1	18	4	6	7	20	15	10	15	11	2	3
	Tent.						1				3		
	Total	1	18	4	6	7	21	15	10	15	14	2	3
VIF: économique, envers des descendants	Acc.	2	1				4	2		1			
	Tent.			1							1		
	Total	2	1	1			4	2		1	1		
VIF: économique, envers d'autres membres	Acc.	23	5	4	5	6	12	5	7	5	2	4	2
	Tent.								1		1		
	Total	23	5	4	5	6	12	5	8	5	3	4	2



PH Hormones et dopage

		2000	2015	2016	2017	2018	2019	2020	2021	2022	2023	2024	2025
Dopage humain	Acc.				1								
	Total				1								
Engraissement illégal	Acc.						1		1			1	
	Total						1		1			1	

PH Drogues

		2000	2015	2016	2017	2018	2019	2020	2021	2022	2023	2024	2025
Vente de cocaïne	Acc.		4	3	2	5	1	1	3	2	6	3	
	Total		4	3	2	5	1	1	3	2	6	3	
Import-export de drogues synthétiques	Acc.										1	1	
	Total										1	1	
Vente de drogues synthétiques	Acc.		2	5		1			2		2	6	
	Total		2	5		1			2		2	6	
Production de cannabis (culture)	Acc.		4	2	4		3	4	6	2	2	2	
	Total		4	2	4		3	4	6	2	2	2	
Vente de cannabis en grande quantité	Acc.								1				
	Total								1				
Import-export d'héroïne	Acc.				1								
	Total				1								
Vente-traffic d'héroïne	Acc.		12	7	3	2	4		2	2	4	1	
	Total		12	7	3	2	4		2	2	4	1	



PH Trafic d'armes

		2000	2015	2016	2017	2018	2019	2020	2021	2022	2023	2024	2025
Commerce et production d'arme à feu et mun.	Acc.		6	2	2	2	2	2				2	1
	Tent.		1										
	Total		7	2	2	2	2	2				2	1
Commerce et production d'arme non à feu	Acc.				1							1	
	Tent.												
	Total				1							1	

PH Traite des êtres humains

		2000	2015	2016	2017	2018	2019	2020	2021	2022	2023	2024	2025
TEH - exploitation économique	Acc.					2							
	Tent.												
	Total					2							
TEH - exploitation sexuelle	Acc.		2						1	1	3	1	
	Tent.												
	Total		2						1	1	3	1	

PH Violence dans l'espace public

		2000	2015	2016	2017	2018	2019	2020	2021	2022	2023	2024	2025
Violence physique (transport public)	Acc.	1	2	2	3	2	2	3	1	5	1	2	2
	Tent.												
	Total	1	2	2	3	2	2	3	1	5	1	2	2
Violence physique (voie publique)	Acc.	40	67	60	69	68	45	63	71	67	83	58	29
	Tent.	2	2	4	1	5	2	1		1	1	2	
	Total	42	69	64	70	73	47	64	71	68	84	60	29
Violence physique (autre endroit public)	Acc.	4	4	3	1	3	3	4	3	4	2	4	2
	Tent.			1									
	Total	4	4	4	1	3	3	4	3	4	2	4	2
Violence physique (endroit accessible au public)	Acc.	28	23	20	16	22	16	7	6	13	10	21	7
	Tent.	1									2		
	Total	29	23	20	16	22	16	7	6	13	12	21	7
Violence sexuelle (transport public)	Acc.		1							1	2	2	
	Tent.												
	Total		1							1	2	2	



PH Violence dans l'espace public

		2000	2015	2016	2017	2018	2019	2020	2021	2022	2023	2024	2025
Violence sexuelle (voie publique)	Acc.	1	5	1	4	3	4	4	5	4	5		
	Tent.									1			
	Total	1	5	1	4	3	4	4	5	5	5		
Violence sexuelle (autre endroit public)	Acc.		1					3	1	3	1	1	
	Tent.												
	Total		1					3	1	3	1	1	
Violence sexuelle (endroit accessible au public)	Acc.	3	2	2		5	2	2		5	6	5	
	Tent.												
	Total	3	2	2		5	2	2		5	6	5	
Violence psychique (transport public)	Acc.	2		2	1	4			1	1	1	4	
	Tent.												
	Total	2		2	1	4			1	1	1	4	
Violence psychique (voie publique)	Acc.	47	24	34	51	50	55	51	74	64	64	43	17
	Tent.												
	Total	47	24	34	51	50	55	51	74	64	64	43	17
Violence psychique (autre endroit public)	Acc.	3	8	6	5	5	4	5		1	5	3	2
	Tent.												
	Total	3	8	6	5	5	4	5		1	5	3	2
Violence psychique (endroit accessible au public)	Acc.	21	15	16	13	10	13	11	10	7	22	15	5
	Tent.												
	Total	21	15	16	13	10	13	11	10	7	22	15	5
Vol à main armée (voie publique)	Acc.	2			2	1							
	Tent.					1							
	Total	2			2	2							
Vol à main armée (endroit accessible au public)	Acc.	2	3	2	1	1		1				3	
	Tent.	1											
	Total	3	3	2	1	1		1				3	
Vol avec violence sans arme (transport public)	Acc.											1	
	Tent.												
	Total											1	
Vol avec violence sans arme (voie publique)	Acc.	3	8	5	2	3	3	5	3	3	3	2	2
	Tent.		1	1	1	1	1		3				
	Total	3	9	6	3	4	4	5	6	3	3	2	2
Vol avec violence sans arme (autre endroit public)	Acc.					1							
	Tent.			1		1							
	Total			1		2							
Vol avec violence sans arme (endr. acces. au pub.)	Acc.	2	3	3	1			3	2	2	1	3	1
	Tent.	1							1				1



PH Violence dans l'espace public

		2000	2015	2016	2017	2018	2019	2020	2021	2022	2023	2024	2025
	Total	3	3	3	1			3	3	2	1	3	2

PH Autre

		2000	2015	2016	2017	2018	2019	2020	2021	2022	2023	2024	2025
Faux policiers	Acc.		1	1		2			2			1	
	Tent.		1										
	Total		2	1		2			2			1	
Terrorisme, extrémisme et radicalisme	Acc.				2	1		1	1		1		
	Total				2	1		1	1		1		
Cyberharcèlement	Acc.	3	20	19	36	19	23	22	27	18	16	23	15
	Total	3	20	19	36	19	23	22	27	18	16	23	15
Fraude à l'identité	Acc.	3	14	22	24	19	15	26	24	18	11	17	12
	Tent.		1		1		1		2	1	1	1	
	Total	3	15	22	25	19	16	26	26	19	12	18	12

STATISTIQUES POLICIERES DE CRIMINALITE

LIEU DE PERPETRATION: ZONE DE POLICE

ZONE DE POLICE DES 3 VALLEES

***ANNEXE IV: FAITS ENREGISTRES
NON CRIMINELS***



ZONE DE POLICE DES 3 VALLEES

Faits non criminels

Maladies / Décès / Disparition

	2000	2015	2016	2017	2018	2019	2020	2021	2022	2023	2024	2025
Suicide	10	11	7	12	18	19	20	11	21	28	17	6
Personne malade	2	12	9	7	10	13	9	15	8	6	7	8
Décès suspect	2	5	1	2	3		1	1	3	1	3	3
Décès naturel	4		2	3	2	2	7		3	4	1	
Disparition (personne disparue)	10	12	10	8	8	11	5	10	13	9	8	10
Accident (sauf roulage)	1	3	5	2	2	2	6	9	5	4	5	3
Cadavre non identifié		1										
Sécurité des travailleurs (accident du travail)										2	1	1
Non spécifié								2				
Autres	3											
Total	32	44	34	34	43	47	48	48	53	54	42	31

Appels

	2000	2015	2016	2017	2018	2019	2020	2021	2022	2023	2024	2025
Alarme	3											
Appels	11		1	1	9	2	14	8	2	5	9	2
Total	14		1	1	9	2	14	8	2	5	9	2

Problèmes sociaux

	2000	2015	2016	2017	2018	2019	2020	2021	2022	2023	2024	2025
Différends familiaux	72	12	7	12	12	32	17	18	15	18	12	2
Différend (pas de coups)	57	16	17	15	14	13	8	14	9	7	9	8
Affaire civile	29	2	3	1	3	6	2		2	2		1
Protection de la jeunesse	36	7	11	22	17	8	5	28	25	18	14	5
Autres	17	3	4	3	3	2		1		2	1	1
Total	211	40	42	53	49	61	32	61	51	47	36	17

Catastrophes



Catastrophes

	2000	2015	2016	2017	2018	2019	2020	2021	2022	2023	2024	2025
Fuite de gaz							1					
Dégâts tempête	1									1		
Total	1						1			1		

Ordre public

	2000	2015	2016	2017	2018	2019	2020	2021	2022	2023	2024	2025
Troubles	4	10	8	8	14	12	6	8	8	8	9	5
Non spécifié								1				
Autres	1			1								
Total	5	10	8	9	14	12	6	9	8	8	9	5

Agissements suspects

	2000	2015	2016	2017	2018	2019	2020	2021	2022	2023	2024	2025
	43	10	15	25	29	36	28	15	13	15	16	6
Total	43	10	15	25	29	36	28	15	13	15	16	6

Objets trouvés

	2000	2015	2016	2017	2018	2019	2020	2021	2022	2023	2024	2025
	3		1	3	2	2	3	1		3	2	
Total	3		1	3	2	2	3	1		3	2	

Objets perdus

	2000	2015	2016	2017	2018	2019	2020	2021	2022	2023	2024	2025
	180	367	435	374	373	350	302	379	370	360	386	167
Total	180	367	435	374	373	350	302	379	370	360	386	167

Autres non-infractions

	2000	2015	2016	2017	2018	2019	2020	2021	2022	2023	2024	2025
Ordonnance de capture												1
Non-respect des conditions	1				4	4	4	13	15	2	10	
Procès-verbal d'information	81	5	8	10	17	16	16	16	23	6	8	
Notification		18	22	17	16	10	12	13	12	17	15	12



Autres non-infractions

	2000	2015	2016	2017	2018	2019	2020	2021	2022	2023	2024	2025
Comportement lié à une radicalisation violente				1						1		
Demande signalement surveillance électronique									11	16	47	3
Fonction de contrôle armes	1	1					2	10	8	12	11	1
Autres non infractions	30											
Total	113	24	30	28	37	30	34	52	69	54	91	17