

STATISTIQUES POLICIERES DE CRIMINALITE

LIEU DE PERPETRATION: ZONE DE POLICE

POLICE HOUILLE-SEMOIS

2000 - 1er Semestre 2025

Police fédérale - DGRIDRIIBIPOL

STATISTIQUES POLICIERES DE CRIMINALITE

LIEU DE PERPETRATION: ZONE DE POLICE

POLICE HOUILLE-SEMOIS

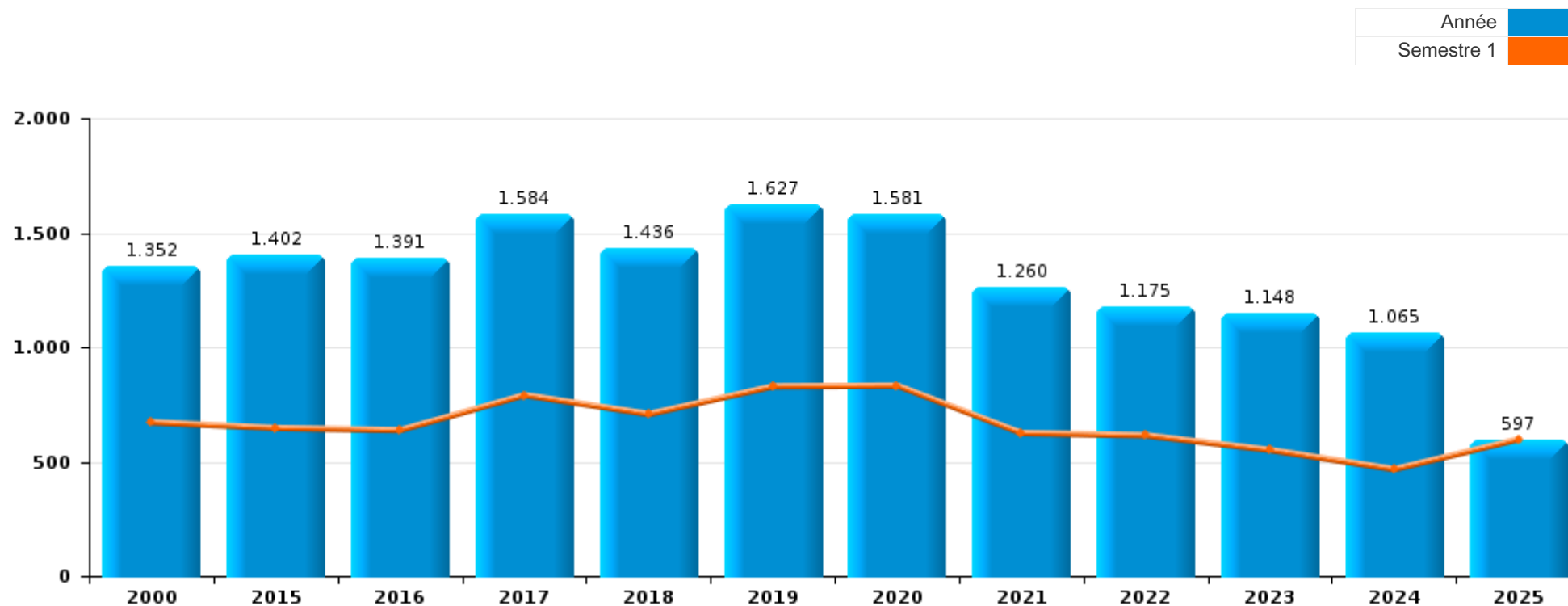
PARTIE I : INFRACTIONS JUDICIAIRES

CRIMINALITE ENREGISTREE COMMISE AU NIVEAU DE LA ZONE DE POLICE



POLICE HOUILLE-SEMOIS

	2000	2015	2016	2017	2018	2019	2020	2021	2022	2023	2024	2025
Nombre total des délits	1.352	1.402	1.391	1.584	1.436	1.627	1.581	1.260	1.175	1.148	1.065	597



FPF/DGR/DRI/BIPOL - Statistiques policières de criminalité (date de clôture: 31/10/2025)

Les données pour les années 2001 jusqu'à 2014 ne sont plus publiées mais restent disponibles sur demande auprès du service BIPOL.

Les données pour 2025 ne concernent que le 1er semestre.



POLICE HOUILLE-SEMOIS

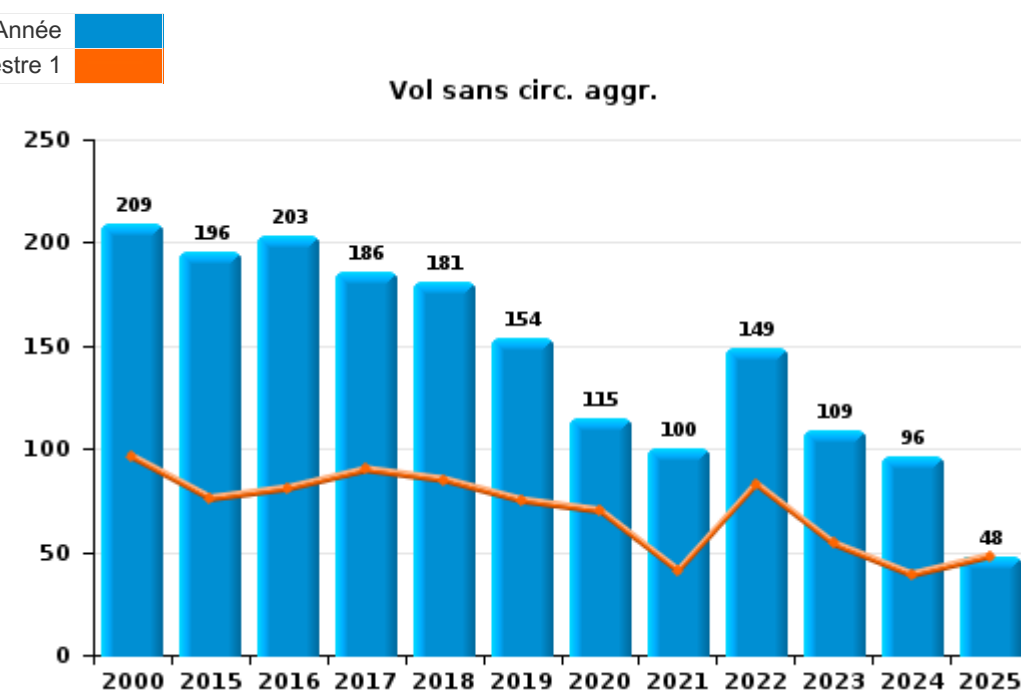
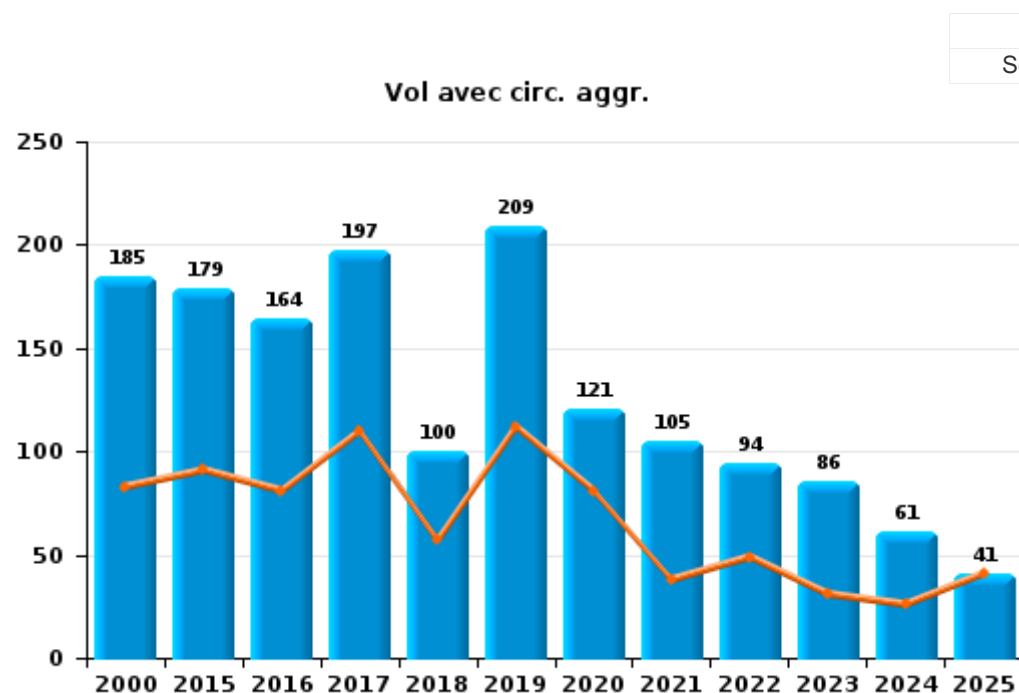
	2000	2015	2016	2017	2018	2019	2020	2021	2022	2023	2024	2025
Vol et extorsion	435	376	370	384	281	365	237	207	245	195	159	91
Infr. contre l'intégrité physique	124	206	184	213	178	174	176	147	161	166	145	66
Dégradation de la propriété	172	200	213	196	176	180	172	123	114	110	97	56
Fraude	76	79	66	85	64	93	88	110	144	145	129	89
Infr. contre autres valeurs morales et sentiments	39	109	113	110	110	118	117	93	99	90	81	40
Infr. contre la sécurité publique	126	117	101	105	104	121	91	69	94	89	59	30
Drogues	90	43	61	93	100	126	110	160	65	59	62	39
Armes et explosifs	20	33	41	66	113	148	60	33	26	31	39	23
Infr. contre les moeurs	28	25	51	43	54	31	34	33	34	26	37	16
Criminalité informatique		31	40	16	24	29	33	25	40	48	78	37
Protection de la jeunesse	8	16	20	40	38	45	34	31	43	47	41	21
Santé publique	1			1			267	97	1	4		
Environnement	49	28	30	54	49	33	20	18	25	14	15	5
Infr. contre l'autorité publique	14	20	14	26	23	44	23	25	23	32	28	10
Infr. contre la foi publique	44	24	22	23	25	16	16	17	12	14	23	12
Registre de population	11	27	20	28	25	26	9	13	9	11	11	5
Ivresse et alcool	6	15	11	26	15	34	24	11	10	11	21	6
Infr. contre la famille	21	18	15	16	14	14	22	18	7	8	4	20
Infr. relative au statut juridique de l'enfant	6	13	3	8	11	11	15	5	1	14	12	18
Législation sur les étrangers	6	6	2	7	10	5	8	4	12	8	10	1
Code pénal social		5	4	12	9	5	9	8	5	9	7	4
Protection de la personne	2	2		11	2	1	8	6	2	8	4	5
Contravention Code pénal	43				1							
Autres lois spéciales	7	2	1	5	3		3	2		1		
Exercice illégal de l'autorité publique	12	1		1				1	1	3		
Infr. contre la liberté individuelle	1	2	2	1	4	4	1		1	2		1
Carte d'identité	4	1	1	2			1	1			2	2
Traite des êtres humains		1	3	4	3		1		1			
Travail	2		2	4		2		1				
Législation économique	2									2		
Pratiques commerciales	3							1				
Protection des revenus publics		1		2				1				
Autres infractions Code pénal			1			1	1					
Code pénal militaire et milice										1	1	
Hormones et dopage				1		1						
Exploitation de la mendicité							1					
Infr. contre la Sécurité de l'Etat		1										
Sécurité privée				1								
Sous-total	1.352	1.402	1.391	1.584	1.436	1.627	1.581	1.260	1.175	1.148	1.065	597
Contravention règlement policier local		15	55	102	105	98	92	96	130	98	103	42
Sous-total		15	55	102	105	98	92	96	130	98	103	42
Total	1.352	1.417	1.446	1.686	1.541	1.725	1.673	1.356	1.305	1.246	1.168	639



I.1. Catégorie des infractions : Vol et extorsion (top 5 des infractions au niveau national 2024)

POLICE HOUILLE-SEMOIS

	2000	2015	2016	2017	2018	2019	2020	2021	2022	2023	2024	2025
Vol sans circ. aggr.	209	196	203	186	181	154	115	100	149	109	96	48
Vol avec circ. aggr.	185	179	164	197	100	209	121	105	94	86	61	41
Vol non spécifié	40		1	1		1		1	1		1	
Extorsion		1	2			1	1	1	1		1	2
Autres	1											
Total	435	376	370	384	281	365	237	207	245	195	159	91



FPF/DGR/DRI/BIPOL - Statistiques policières de criminalité (date de clôture: 31/10/2025)
 Les données pour les années 2001 jusqu'à 2014 ne sont plus publiées mais restent disponibles sur demande auprès du service BIPOL.
 Les données pour 2025 ne concernent que le 1er semestre.



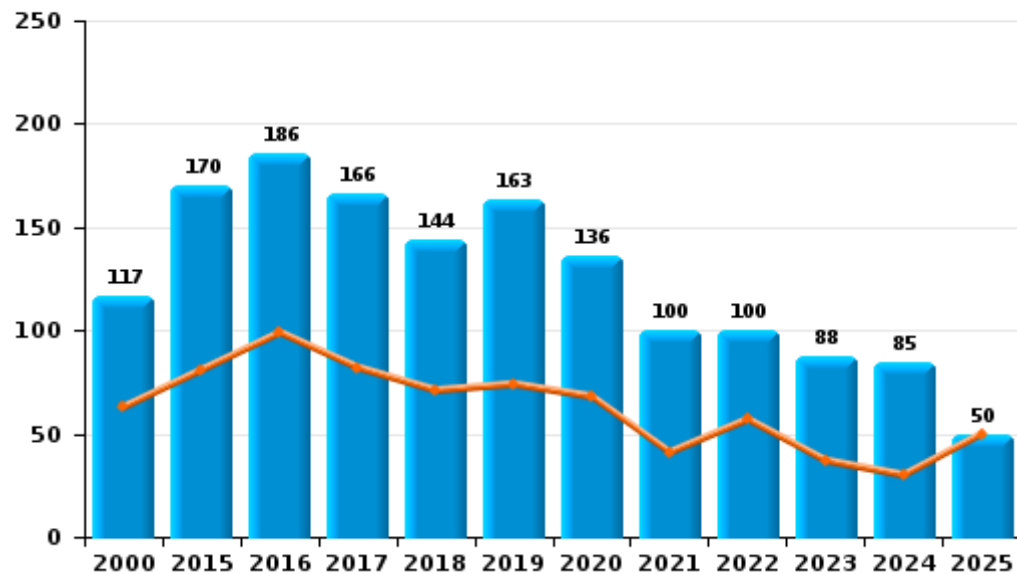
I.2. Catégorie des infractions : Dégradation de la propriété (top 5 des infractions au niveau national 2024)

POLICE HOUILLE-SEMOIS

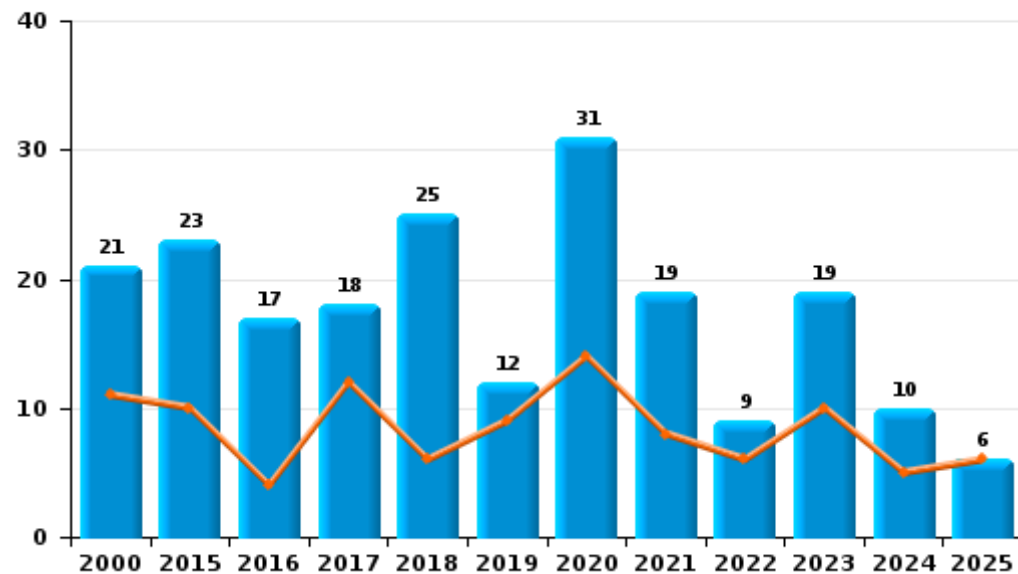
	2000	2015	2016	2017	2018	2019	2020	2021	2022	2023	2024	2025
Vandalisme	117	170	186	166	144	163	136	100	100	88	85	50
Incendie volontaire	9	10	9	11	15	7	21	11	3	8	6	3
Incendie involontaire	12	13	8	7	10	5	10	8	6	11	4	3
Destruction, dénaturaion, dégradation	34	7	10	12	7	5	5	4	5	3	2	
Total	172	200	213	196	176	180	172	123	114	110	97	56



Vandalisme



Incendie

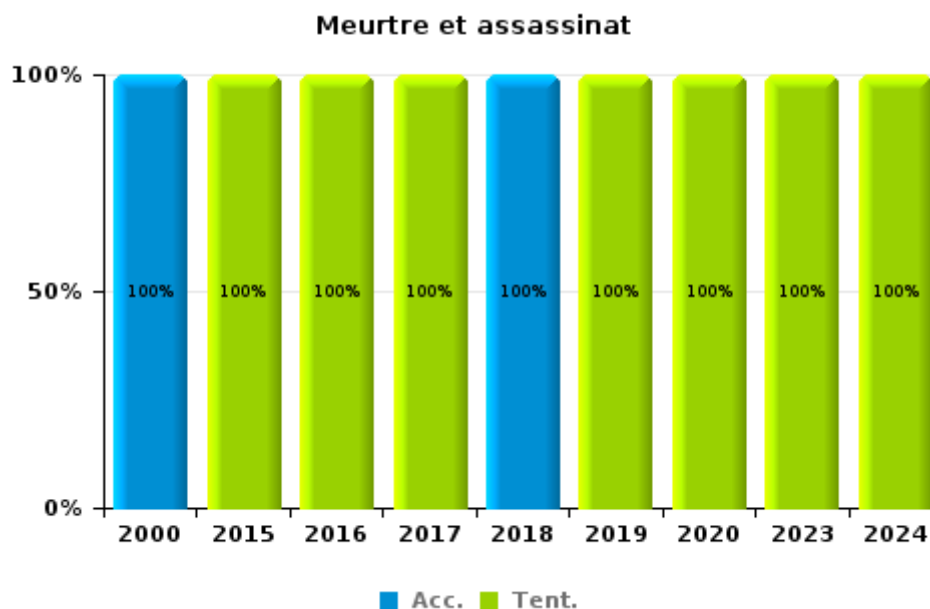
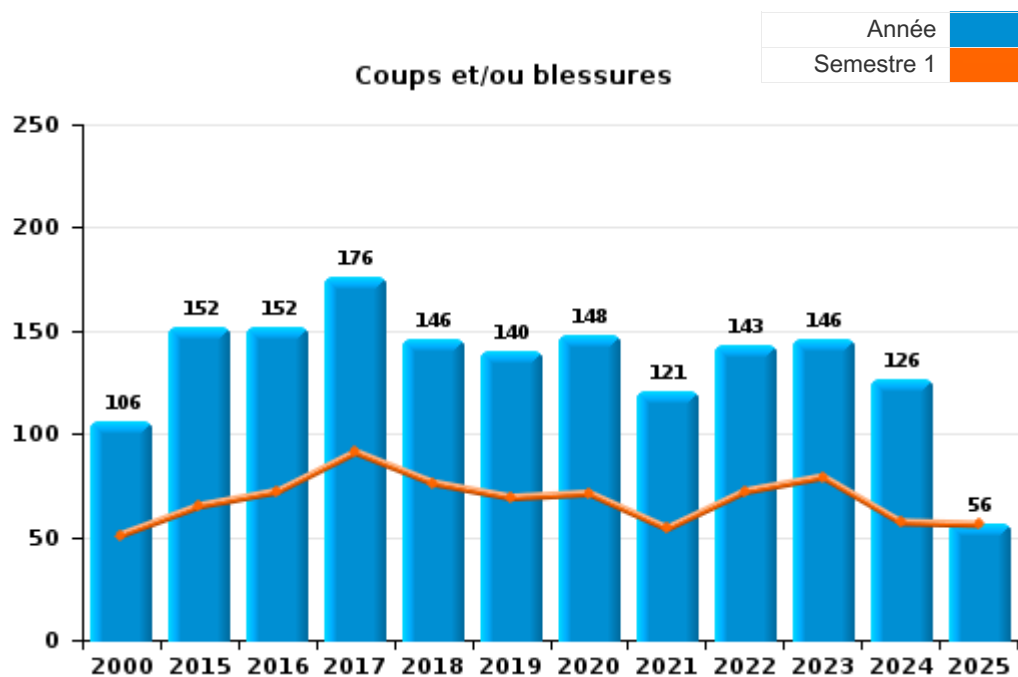




I.3. Catégorie des infractions : Infr. contre l'intégrité physique (top 5 des infractions au niveau national 2024)

POLICE HOUILLE-SEMOIS

	2000	2015	2016	2017	2018	2019	2020	2021	2022	2023	2024	2025
Coups et/ou blessures	106	152	152	176	146	140	148	121	143	146	126	56
Autres	17	52	31	34	31	28	27	26	18	19	14	10
Meurtre et assassinat	1	2	1	3	1	6	1			1	5	
Total	124	206	184	213	178	174	176	147	161	166	145	66



FPF/DGR/DRI/BIPOL - Statistiques policières de criminalité (date de clôture: 31/10/2025)
 Les données pour les années 2001 jusqu'à 2014 ne sont plus publiées mais restent disponibles sur demande auprès du service BIPOL.
 Les données pour 2025 ne concernent que le 1er semestre.



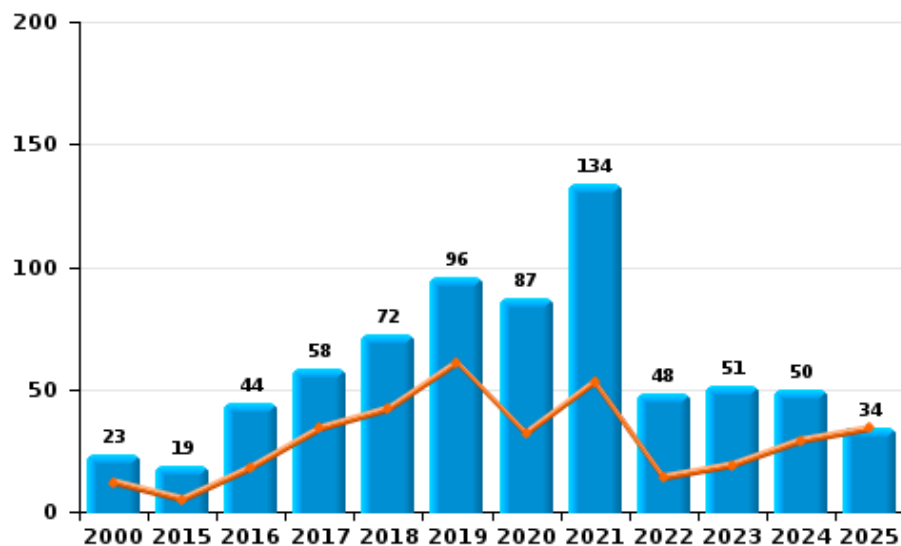
I.4. Catégorie des infractions : Drogues (top 5 des infractions au niveau national 2024)

POLICE HOUILLE-SEMOIS

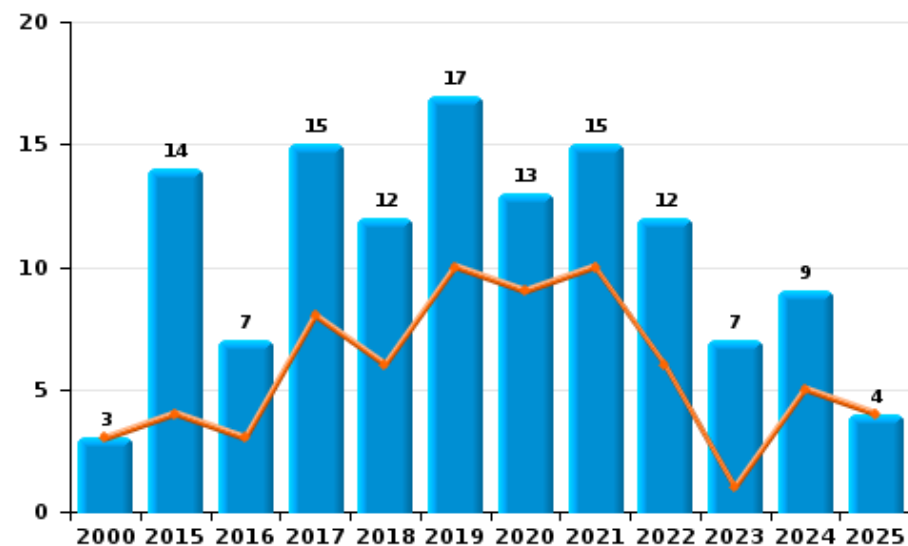
	2000	2015	2016	2017	2018	2019	2020	2021	2022	2023	2024	2025
Détention	23	19	44	58	72	96	87	134	48	51	50	34
Commerce	3	14	7	15	12	17	13	15	12	7	9	4
Usage	50	4	1	9	6	2	1	5	4			
Importation et exportation	8	2	6	7	6	4	6	2				1
Fabrication		2	2	3	2	6	3	4	1	1	3	
Autres	6	2	1	1	2	1						
Total	90	43	61	93	100	126	110	160	65	59	62	39



Détention



Commerce





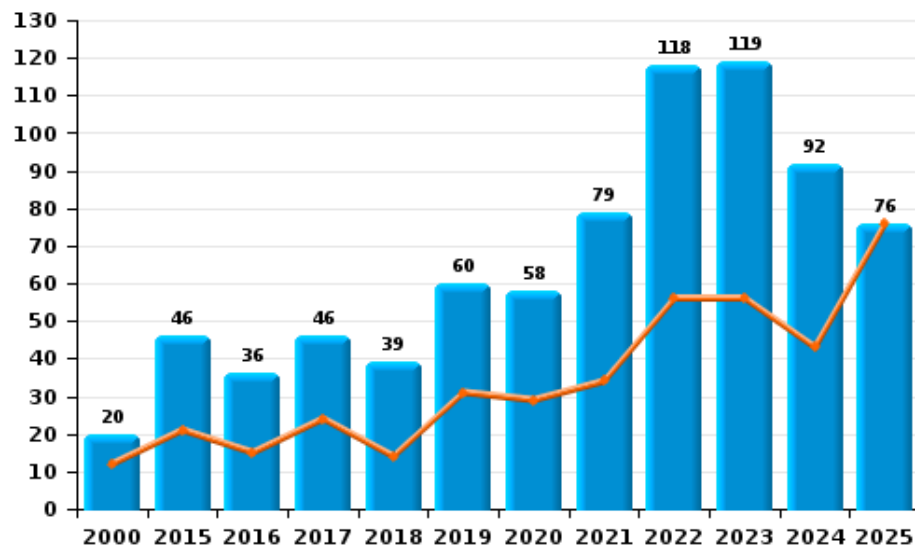
I.5. Catégorie des infractions : Fraude (top 5 des infractions au niveau national 2024)

POLICE HOUILLE-SEMOIS

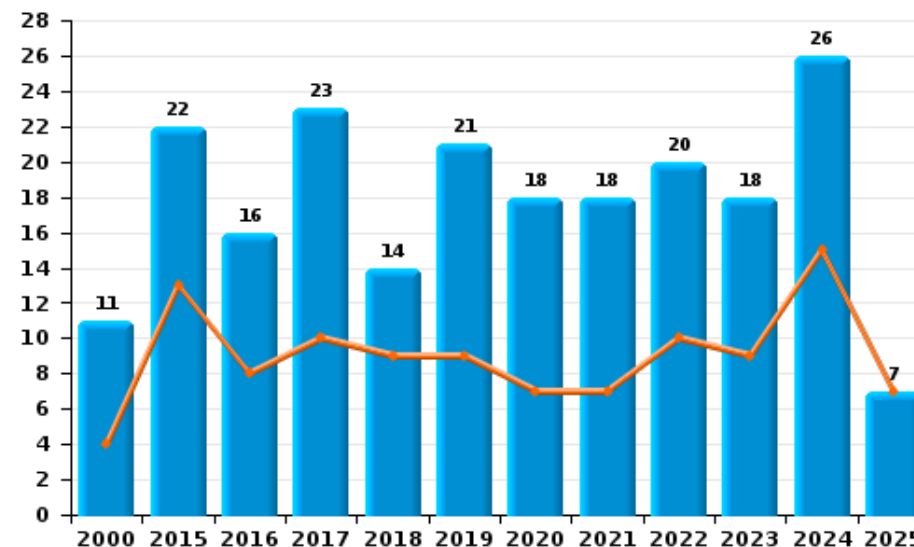
	2000	2015	2016	2017	2018	2019	2020	2021	2022	2023	2024	2025
Abus de confiance et infr. apparentées	11	22	16	23	14	21	18	18	20	18	26	7
Détournement et destruction frauduleuse	24	3	4	4	5	2	1	4	4		3	2
Escroquerie	20	46	36	46	39	60	58	79	118	119	92	76
Fraudes: Autres	13	1	2	3		1	1	1	1	3	6	3
Grivèlerie	6	1	3	3	2	3	5	4	1	1	1	
Infr. liées à l'insolvabilité		1		4		1	1				1	
Recel	2	5	5	2	4	5	4	4		4		1
Total	76	79	66	85	64	93	88	110	144	145	129	89



Escroquerie



Abus de confiance et infr. apparentée



FPF/DGR/DRI/BIPOL - Statistiques policières de criminalité (date de clôture: 31/10/2025)
 Les données pour les années 2001 jusqu'à 2014 ne sont plus publiées mais restent disponibles sur demande auprès du service BIPOL.
 Les données pour 2025 ne concernent que le 1er semestre.

STATISTIQUES POLICIERES DE CRIMINALITE

LIEU DE PERPETRATION: ZONE DE POLICE

POLICE HOUILLE-SEMOIS

PARTIE II : FIGURES CRIMINELLES / PHENOMENES



POLICE HOUILLE-SEMOIS

FC Vol moyen de transport

	2000	2015	2016	2017	2018	2019	2020	2021	2022	2023	2024	2025
Vol de voiture	17	7	9	15	13	13	7	7	8	4	6	4
Vol de moto	2	2	1	4		5	2	2	1	1	3	
Carjacking			1						2			1
Homejacking	1		1			1						
Vol dans les garages	1	1	2	1	1				1		1	1
Vol de vélomoteur	7	3	5	2	1		1	5	4	1		2
Vol de vélo	6	11	6	7	6	7	6	5	10	8	2	

FC Cambriolage

	2000	2015	2016	2017	2018	2019	2020	2021	2022	2023	2024	2025
Cambriolage dans habitation	79	79	68	89	44	108	61	49	43	47	34	23
Cambriolage ds entreprise ou commerce	25	30	15	32	10	29	22	7	10	15	8	6
Cambriolage ds service public ou bâtiment administ	8	5	6	15	2	16	5	9	3		2	4
Vol au bélier				1		1			1			
Cambriolage dans bâtiment (total)	107	113	89	136	56	153	88	65	56	62	44	33



FC Vol autre

	2000	2015	2016	2017	2018	2019	2020	2021	2022	2023	2024	2025
Vol à main armée	2	2	4	3	2	3	3		4			
Vol avec violence sans arme	6	5	8	8	5	5	5	5	5	1		7
Vol dans ou sur un véhicule	47	42	37	25	25	20	15	19	14	12	10	4
Vol d'armes et explosifs	9	5	8	7	5	5	6	3	6	2	2	
Arrachage de sac à main					1							
Vol à l'arraché				1	1	1	1	2		1		1
Vol à la tire	3	3	3	3	4	1	2	4		3	1	
Vol à l'étalage	13	13	11	11	18	16	6	14	11	6	9	4
Vol par ruse		2	5	7	3	5	3	1	1	1	4	1
Vol de métaux	2	9	7	4	1	4	5	1	4	3	2	2
Vol sur les chantiers	4	5	1	1	2	3	2	3	3	4	1	1
Home-invasion		1							1			
Vol d'animaux	11	7	3	3	5	3	5		3	1	1	1

Criminalité ICT

	2000	2015	2016	2017	2018	2019	2020	2021	2022	2023	2024	2025
Fraude de cartes de paiements		11	9	6	2	4	1	3	13	3	6	4
Phishing				1			1	1	1	6	7	
Shouldersurfing												1



FC Autre

	2000	2015	2016	2017	2018	2019	2020	2021	2022	2023	2024	2025
Violence contre les métiers d'intérêt général	1	5	2	4	1	2	1			1	3	2
Viol collectif							1	1				
Graffiti	3	4	4	5	4	5	4	3	9	3	1	4
Dégradation de voiture	18	62	74	65	56	52	42	41	41	33	31	18
Rixe au couteau		2	2	1	1	1	1	3	2	2	1	

PH Violence intrafamiliale (VIF)

	2000	2015	2016	2017	2018	2019	2020	2021	2022	2023	2024	2025
VIF: physique, dans le couple	6	31	54	52	48	43	49	38	55	51	36	21
VIF: physique, envers des descendants	2	7	7	10	8	14	13	11	7	13	7	6
VIF: physique, envers d'autres membres	18	13	6	17	14	15	17	11	10	15	10	3
VIF: sexuelle, dans le couple		1	1		3	2		4	2	1		
VIF: sexuelle, envers des descendants	3	2	5	1	3	1	3	1				
VIF: sexuelle, envers d'autres membres	1			1				2				
VIF: psychique, dans le couple	23	35	24	38	42	47	58	38	32	39	26	33
VIF: psychique, envers des descendants			2	1	9	7	18	12	18	10	5	1
VIF: psychique, envers d'autres membres		5	4	9	16	15	16	7	7	13	2	1
VIF: économique, dans le couple	1	7	9	13	16	15	8	7	12	6	7	2
VIF: économique, envers des descendants			2	1	2		1	3	2			
VIF: économique, envers d'autres membres	5	6	7	14	11	12	7	4	3	7	1	



PH Hormones et dopage

	2000	2015	2016	2017	2018	2019	2020	2021	2022	2023	2024	2025
Dopage humain				1		1						

PH Drogues

	2000	2015	2016	2017	2018	2019	2020	2021	2022	2023	2024	2025
Vente de cocaïne		3	2	5	4	2	4	5	5	1	2	2
Import-export de drogues synthétiques												1
Vente de drogues synthétiques			1	2	2	1	3			1	1	1
Production de cannabis (culture)		2	2	2	2	6	2	4		1	1	
Vente-traffic d'héroïne				1		1						

PH Trafic d'armes

	2000	2015	2016	2017	2018	2019	2020	2021	2022	2023	2024	2025
Commerce et production d'arme à feu et mun.		2			7	15	4		2			2
Commerce et production d'arme non à feu											1	

PH Traite des êtres humains

	2000	2015	2016	2017	2018	2019	2020	2021	2022	2023	2024	2025
TEH - exploitation économique			1	2	2							
TEH - exploitation sexuelle	2	1	2	2	4		1		1	1		



PH Violence dans l'espace public

	2000	2015	2016	2017	2018	2019	2020	2021	2022	2023	2024	2025
Violence physique (transport public)	2		1	3			1	1		2	2	1
Violence physique (voie publique)	28	53	36	48	49	55	44	38	39	36	51	22
Violence physique (autre endroit public)	4	2	1	2	1	3		2	4	3		2
Violence physique (endroit accessible au public)	20	15	20	18	13	14	5	12	19	20	10	4
Violence sexuelle (transport public)		1			1				5	1		
Violence sexuelle (voie publique)	3		2	2	4	7	2	1	2	1	3	
Violence sexuelle (autre endroit public)	1				1			1	1		1	
Violence sexuelle (endroit accessible au public)	4	3	3	2	3		1		1	2		1
Violence psychique (transport public)	1	3	1	1				1	2	1		1
Violence psychique (voie publique)	54	51	42	56	43	59	42	41	50	56	38	19
Violence psychique (autre endroit public)	6	6	3	5	2	1	2		7	5	5	1
Violence psychique (endroit accessible au public)	9	11	11	15	20	11	16	10	12	16	12	7
Vol à main armée (voie publique)				1								
Vol à main armée (autre endroit public)			1									
Vol à main armée (endroit accessible au public)	1		1	2	1	2	1		1			
Vol avec violence sans arme (voie publique)	1	1	4	1	2	3		2	2	1		4
Vol avec violence sans arme (autre endroit public)	1											
Vol avec violence sans arme (endr. acces. au pub.)	1					1	1	3				1

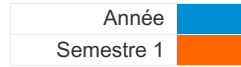


PH Autre

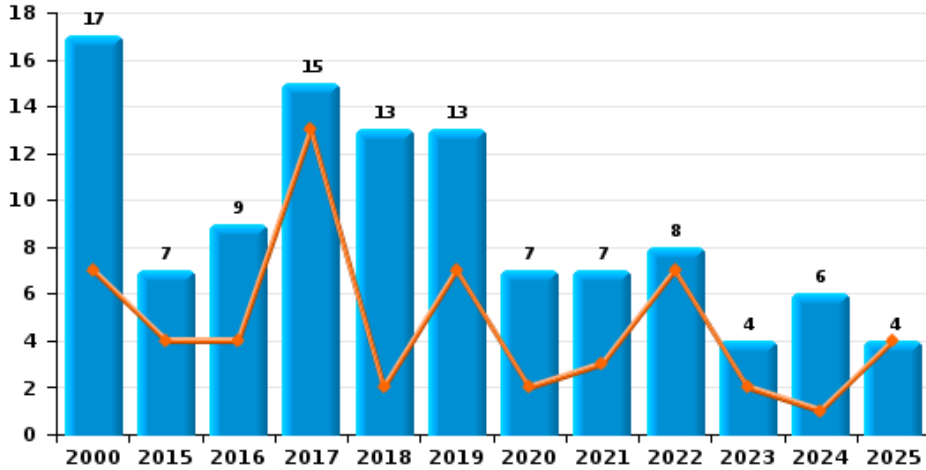
	2000	2015	2016	2017	2018	2019	2020	2021	2022	2023	2024	2025
Faux policiers							1			1		
Terrorisme, extrémisme et radicalisme		1		1		2		1		1	1	
Cyberharcèlement	1	15	14	12	7	5	2	5	4	8	12	3
Fraude à l'identité	3	9	7	10	6	11	12	10	13	13	11	10



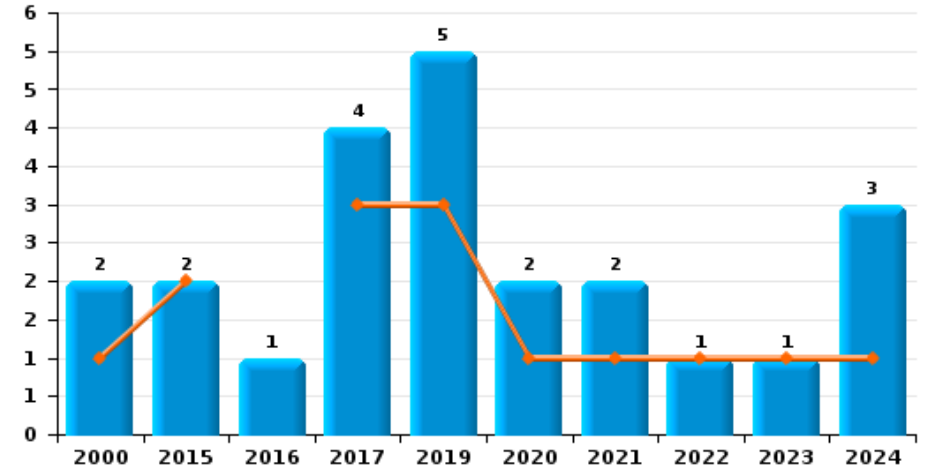
POLICE HOUILLE-SEMOIS



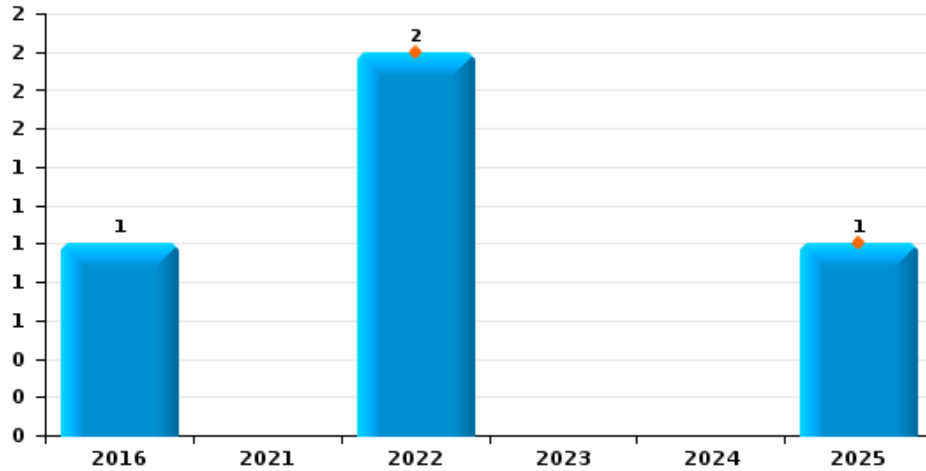
Vol de voiture



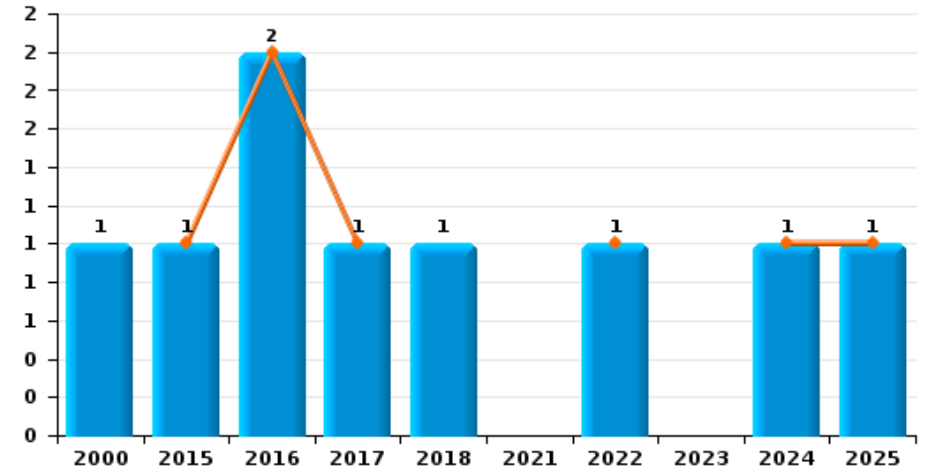
Vol de moto



Carjacking



Vol dans les garages

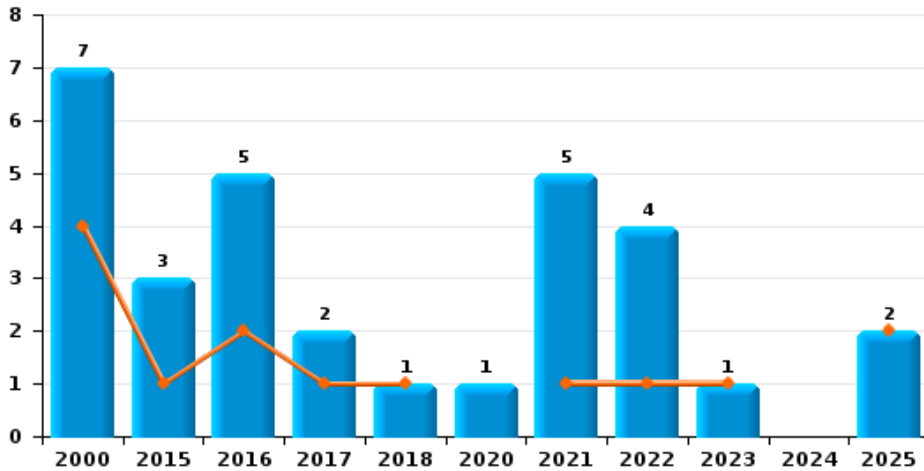




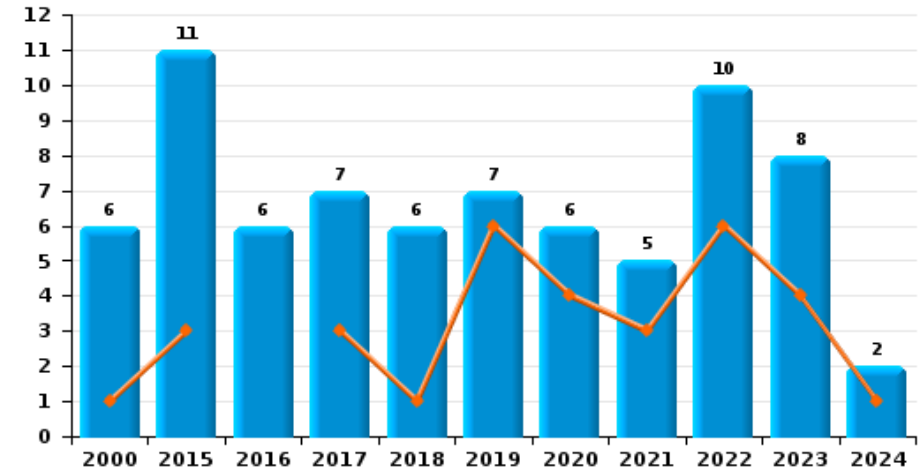
POLICE HOUILLE-SEMOIS

Année ■
Semestre 1 ■

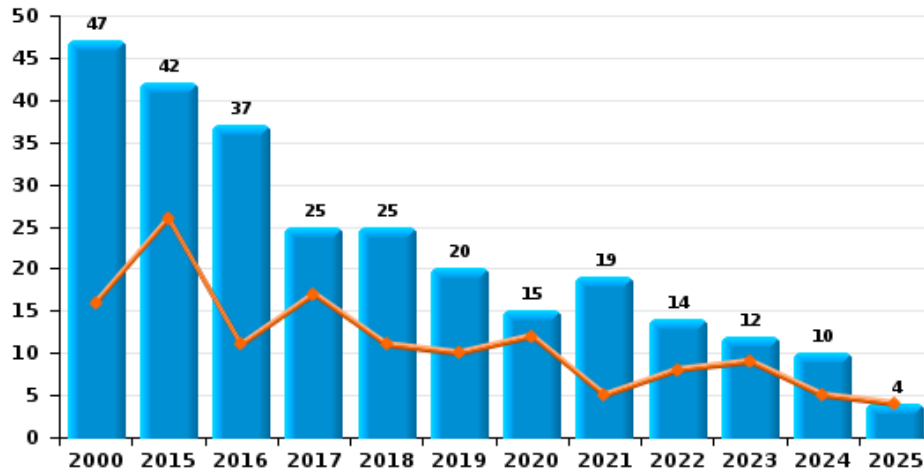
Vol de vélomoteur




Vol de vélo



Vol dans ou sur un véhicule



Sacjacking dans une voiture

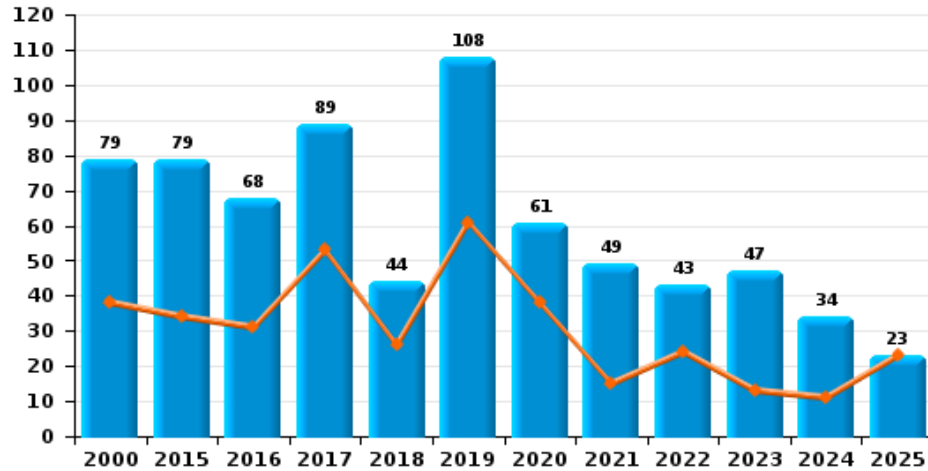




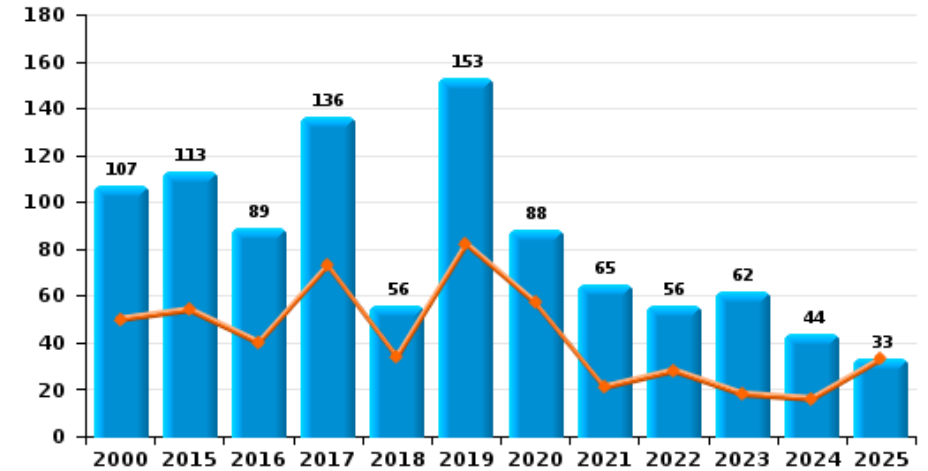
POLICE HOUILLE-SEMOIS

Année ■
Semestre 1 ■

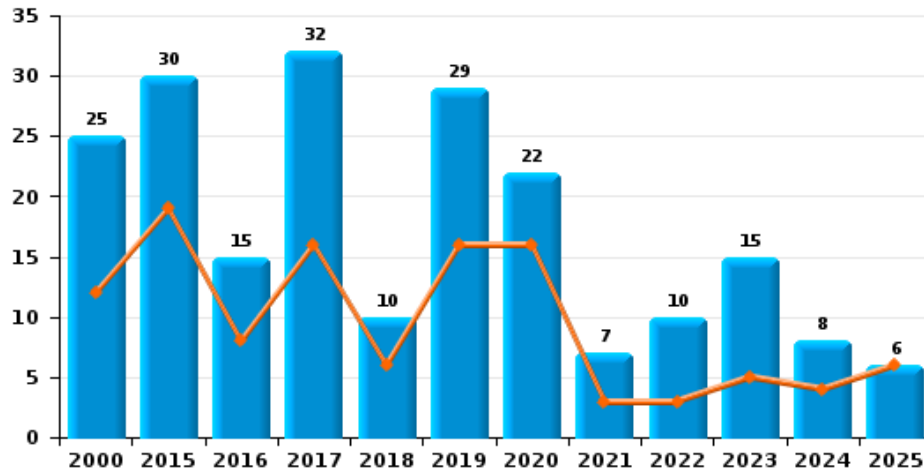
Cambrilage dans habitation



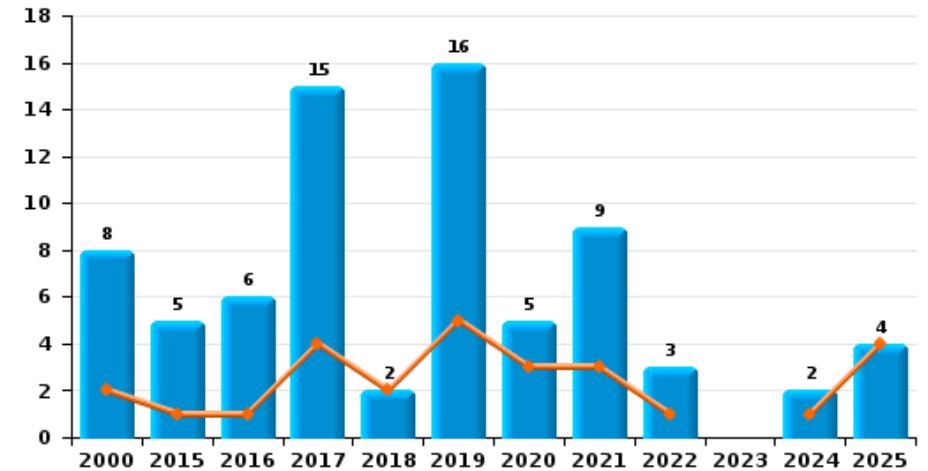
Cambrilage dans bâtiment (total)



Cambrilage ds entreprise ou commerce

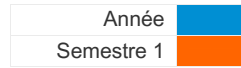


Cambrilage ds service public ou bâtiment administ

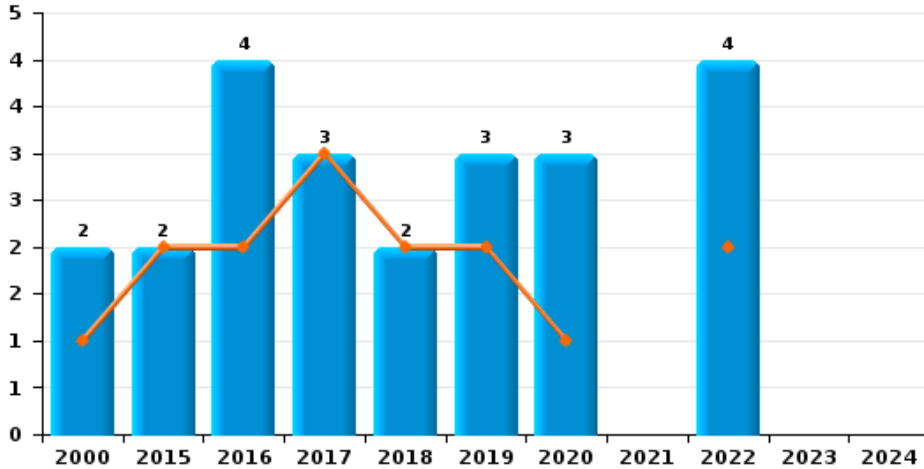




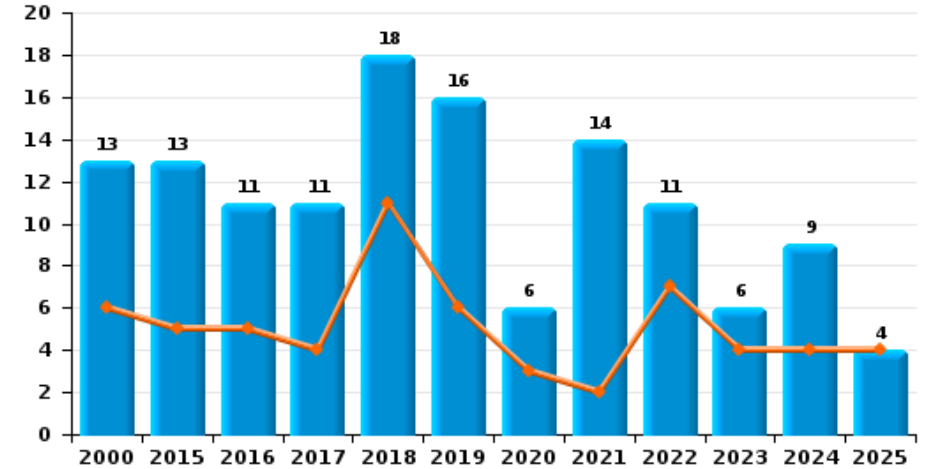
POLICE HOUILLE-SEMOIS



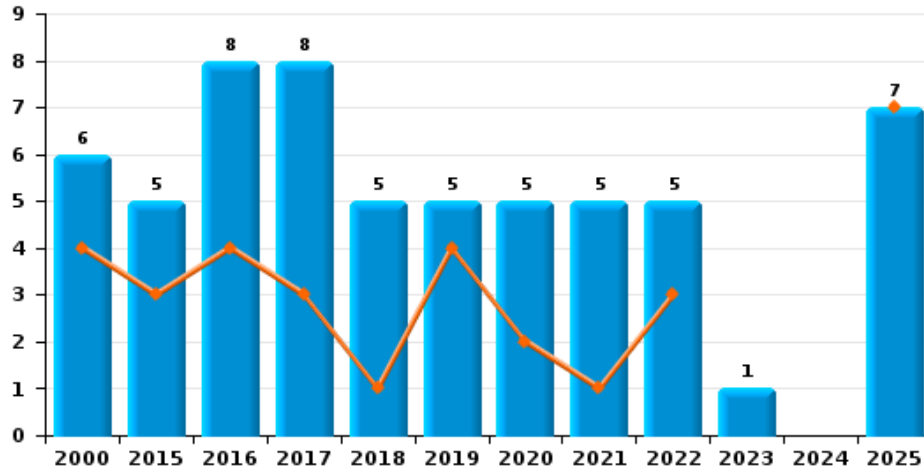
Vol à main armée



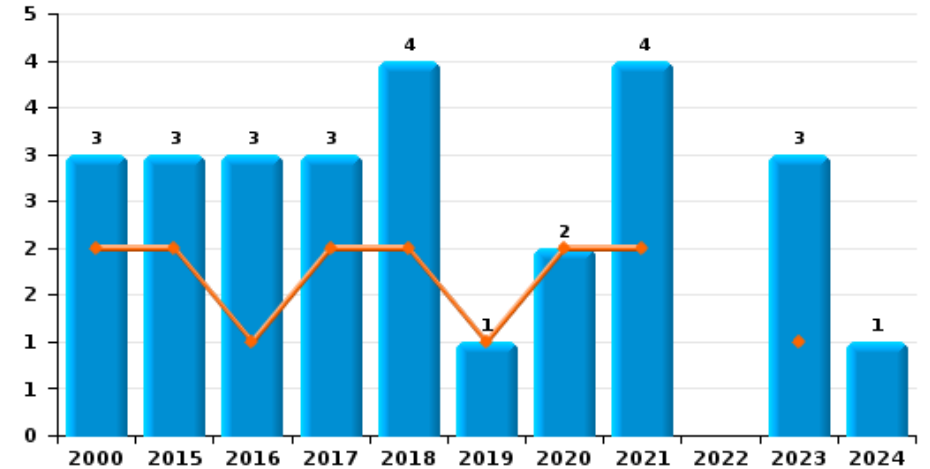
Vol à l'étalage



Vol avec violence sans arme



Vol à la tire

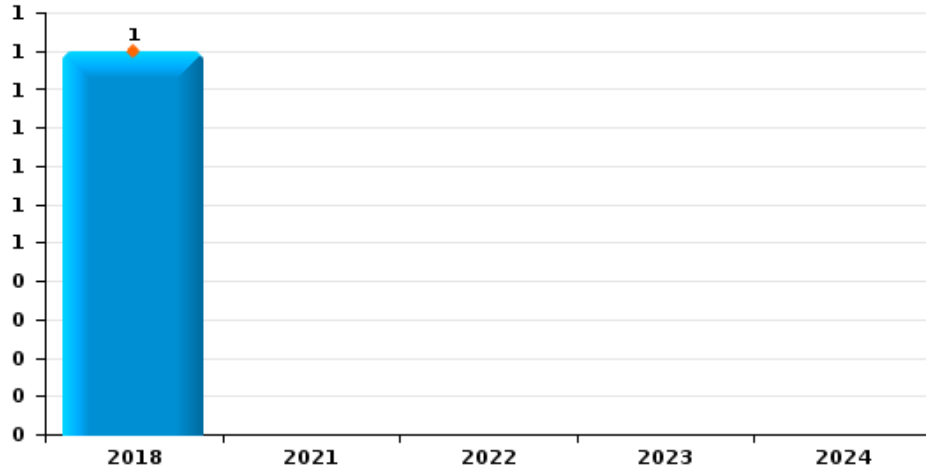




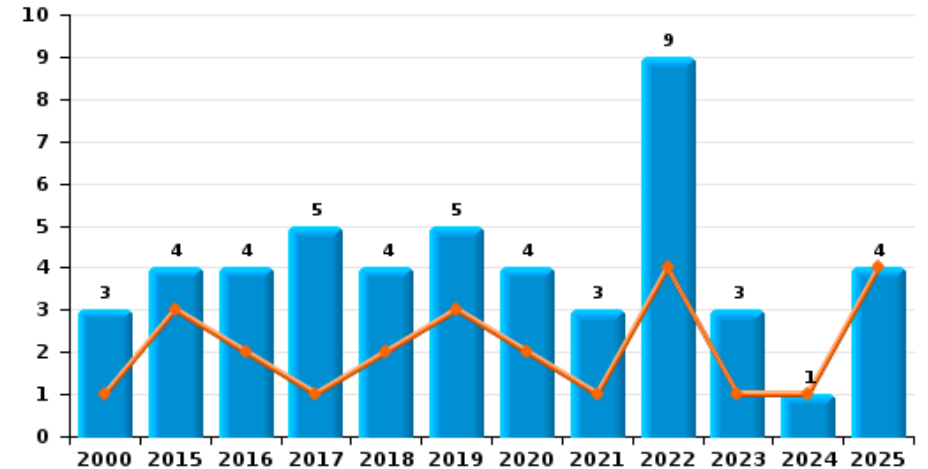
POLICE HOUILLE-SEMOIS



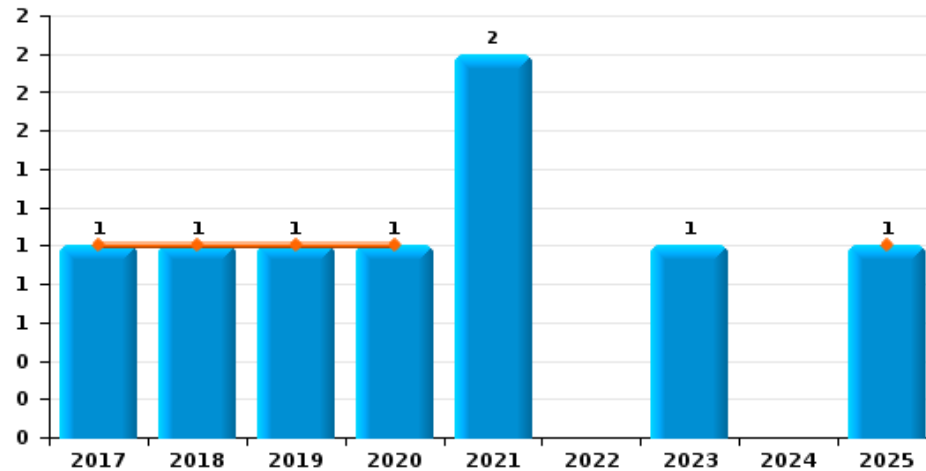
Arrachage de sac à main



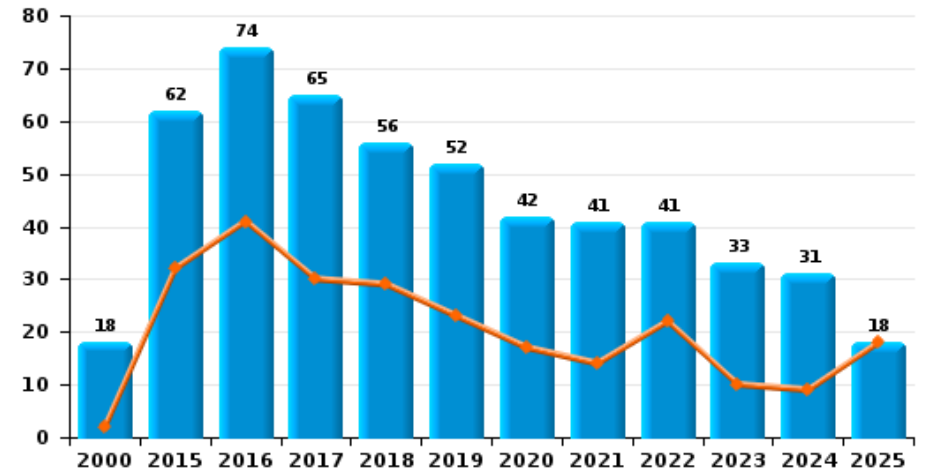
Graffiti



Vol à l'arraché



Dégradation de voiture





POLICE HOUILLE-SEMOIS

FC Vol moyen de transport

		2000	2015	2016	2017	2018	2019	2020	2021	2022	2023	2024	2025
Vol de voiture	Trim 1	3	2	4	1		3	1	1	3	1		2
	Trim 2	4	2		12	2	4	1	2	4	1	1	2
	Trim 3	5	2	5		9	5	3	4	1		2	
	Trim 4	5	1		2	2	1	2			2	3	
	Total	17	7	9	15	13	13	7	7	8	4	6	4
Vol de moto	Trim 1	1	1		1		1				1		
	Trim 2		1		2		2	1	1	1		1	
	Trim 3	1			1			1	1			2	
	Trim 4			1			2						
	Total	2	2	1	4		5	2	2	1	1	3	
Carjacking	Trim 1									1			
	Trim 2									1			1
	Trim 3			1									
	Total			1						2			1
Homejacking	Trim 1			1			1						
	Trim 3	1											
	Total	1		1			1						
Vol dans les garages	Trim 1		1	2						1			1
	Trim 2				1							1	
	Trim 3					1							
	Trim 4	1											
	Total	1	1	2	1	1					1		1



FC Vol moyen de transport

		2000	2015	2016	2017	2018	2019	2020	2021	2022	2023	2024	2025
Vol de vélomoteur	Trim 1	3	1	2									
	Trim 2	1			1	1			1	1	1		2
	Trim 3	3	1	1	1				3	1			
	Trim 4		1	2				1	1	2			
Total		7	3	5	2	1		1	5	4	1		2
Vol de vélo	Trim 1		2		1		2	2	1				
	Trim 2	1	1		2	1	4	2	2	6	4	1	
	Trim 3	5	4	6	4	5		1	1	4	2	1	
	Trim 4		4				1	1	1		2		
Total		6	11	6	7	6	7	6	5	10	8	2	



FC Cambriolage

		2000	2015	2016	2017	2018	2019	2020	2021	2022	2023	2024	2025
Cambriolage dans habitation	Trim 1	25	21	15	32	13	40	29	6	16	10	8	9
	Trim 2	13	13	16	21	13	21	9	9	8	3	3	14
	Trim 3	20	20	23	23	8	17	10	15	11	26	9	
	Trim 4	21	25	14	13	10	30	13	19	8	8	14	
	Total	79	79	68	89	44	108	61	49	43	47	34	23
Cambriolage ds entreprise ou commerce	Trim 1	10	10	6	13	2	5	8	2	2	1	3	2
	Trim 2	2	9	2	3	4	11	8	1	1	4	1	4
	Trim 3	9	2	3	7	2	9	5	2	5	4	4	
	Trim 4	4	9	4	9	2	4	1	2	2	6		
	Total	25	30	15	32	10	29	22	7	10	15	8	6
Cambriolage ds service public ou bâtiment administ	Trim 1	2	1		4	1	4	2	1			1	1
	Trim 2			1		1	1	1	2	1			3
	Trim 3	5	4	3	5		2		3	2		1	
	Trim 4	1		2	6		9	2	3				
	Total	8	5	6	15	2	16	5	9	3		2	4
Vol au bélier	Trim 2						1						
	Trim 3									1			
	Trim 4				1								
	Total				1		1			1			
Cambriolage dans bâtiment (total)	Trim 1	36	32	21	49	16	49	39	9	18	11	12	12
	Trim 2	14	22	19	24	18	33	18	12	10	7	4	21
	Trim 3	32	25	29	35	10	28	15	20	18	30	14	
	Trim 4	25	34	20	28	12	43	16	24	10	14	14	
	Total	107	113	89	136	56	153	88	65	56	62	44	33



FC Vol autre

		2000	2015	2016	2017	2018	2019	2020	2021	2022	2023	2024	2025
Vol à main armée	Trim 1	1	1	2	2		2	1		1			
	Trim 2		1		1	2				1			
	Trim 3	1					1	2					
	Trim 4			2						2			
Total		2	2	4	3	2	3	3		4			
Vol avec violence sans arme	Trim 1	2	1	2	1		4		1	1			3
	Trim 2	2	2	2	2	1		2		2			4
	Trim 3	1	1	2	3		1		3	1	1		
	Trim 4	1	1	2	2	4		3	1	1			
Total		6	5	8	8	5	5	5	5	5	1		7
Vol dans ou sur un véhicule	Trim 1	5	14	5	6	4	6	10	4	3	5		3
	Trim 2	11	12	6	11	7	4	2	1	5	4	5	1
	Trim 3	12	11	14	2	11	5		6	3	1	3	
	Trim 4	19	5	12	6	3	5	3	8	3	2	2	
Total		47	42	37	25	25	20	15	19	14	12	10	4
Vol d'armes et explosifs	Trim 1	1	1	2		1	1	4					
	Trim 2	1	2	2	2	1	2	1	2	3	1		
	Trim 3	5	2	2	4	2	1			3	1	1	
	Trim 4	2		2	1	1	1	1	1			1	
Total		9	5	8	7	5	5	6	3	6	2	2	
Arrachage de sac à main	Trim 2					1							
Total						1							
Vol à l'arraché	Trim 1						1						
	Trim 2				1	1		1					1
	Trim 3								2		1		
Total					1	1	1	1	2		1		1



FC Vol autre

		2000	2015	2016	2017	2018	2019	2020	2021	2022	2023	2024	2025
Vol à la tire	Trim 1		2					1	1				
	Trim 2	2		1	2	2	1	1	1		1		
	Trim 3	1	1	1	1	2			1		2		
	Trim 4			1					1			1	
	Total	3	3	3	3	4	1	2	4		3	1	
Vol à l'étalage	Trim 1		4		4	4	4	2	1	3	1	3	1
	Trim 2	6	1	5		7	2	1	1	4	3	1	3
	Trim 3	1	3	2	6	4	4	3	3	2	1	2	
	Trim 4	6	5	4	1	3	6		9	2	1	3	
	Total	13	13	11	11	18	16	6	14	11	6	9	4
Vol par ruse	Trim 1			1	2		1						1
	Trim 2				1	3	1	1		1	1		
	Trim 3			2			1	2	1			1	
	Trim 4		2	2	4		2					3	
	Total		2	5	7	3	5	3	1	1	1	4	1
Vol de métaux	Trim 1		1				1	2		1			
	Trim 2	1	3		2			1		1	1		2
	Trim 3	1	2	5		1	2	1		1	1		
	Trim 4		3	2	2		1	1	1	1	1	2	
	Total	2	9	7	4	1	4	5	1	4	3	2	2
Vol sur les chantiers	Trim 1	1	1			1	1		3	1	3		
	Trim 2		3			1	1	1				1	1
	Trim 3	2					1			1	1		
	Trim 4	1	1	1	1			1		1			
	Total	4	5	1	1	2	3	2	3	3	4	1	1



FC Vol autre

		2000	2015	2016	2017	2018	2019	2020	2021	2022	2023	2024	2025
Home-invasion	Trim 2		1										
	Trim 4									1			
	Total		1							1			
Vol d'animaux	Trim 1		1			1	1	3		1			
	Trim 2	6	1		1	1				1	1		1
	Trim 3	3	3		1	2	2			1			
	Trim 4	2	2	3	1	1		2				1	
	Total	11	7	3	3	5	3	5		3	1	1	1



Criminalité ICT

		2000	2015	2016	2017	2018	2019	2020	2021	2022	2023	2024	2025
Fraude de cartes de paiements	Trim 1			6	1	1	2			2		3	3
	Trim 2		1	2	2		1		1	2	2	1	1
	Trim 3		9	1			1		2	7	1		
	Trim 4		1		3	1		1		2		2	
	Total			11	9	6	2	4	1	3	13	3	6
Phishing	Trim 1							1				4	
	Trim 2										2	1	
	Trim 3			1					1	1	2	2	
	Trim 4							1		2			
	Total				1			1	1	1	6	7	
Shouldersurfing	Trim 1												1
	Total												1



FC Autre

		2000	2015	2016	2017	2018	2019	2020	2021	2022	2023	2024	2025
Violence contre les métiers d'intérêt général	Trim 1		1		2		1	1				1	1
	Trim 2						1						1
	Trim 3	1	3	1	1	1						1	
	Trim 4		1	1	1						1	1	
Total		1	5	2	4	1	2	1			1	3	2
Viol collectif	Trim 3							1					
	Trim 4								1				
	Total							1	1				
Graffiti	Trim 1		1			1	1		1	1		1	
	Trim 2	1	2	2	1	1	2	2		3	1		4
	Trim 3			1	3	1	2	2	1	5	2		
	Trim 4	2	1	1	1	1			1				
Total		3	4	4	5	4	5	4	3	9	3	1	4
Dégradation de voiture	Trim 1		11	19	16	9	13	7	9	11	5	5	11
	Trim 2	2	21	22	14	20	10	10	5	11	5	4	7
	Trim 3	8	17	19	20	15	15	18	11	9	15	9	
	Trim 4	8	13	14	15	12	14	7	16	10	8	13	
Total		18	62	74	65	56	52	42	41	41	33	31	18
Rixe au couteau	Trim 1			1		1							
	Trim 2		1						3		2		
	Trim 3						1	1		1			
	Trim 4		1	1	1					1		1	
Total			2	2	1	1	1	1	3	2	2	1	



PH Violence intrafamiliale (VIF)

		2000	2015	2016	2017	2018	2019	2020	2021	2022	2023	2024	2025
VIF: physique, dans le couple	Trim 1	1	5	10	13	12	13	18	6	19	18	12	12
	Trim 2	1	8	15	16	13	9	10	11	12	10	7	9
	Trim 3	2	8	16	16	12	10	11	11	14	13	10	
	Trim 4	2	10	13	7	11	11	10	10	10	10	7	
	Total	6	31	54	52	48	43	49	38	55	51	36	21
VIF: physique, envers des descendants	Trim 1	1	1	2	2	2		4	2	4	5	1	2
	Trim 2	1	2		4	3	6	3	2	1	3		4
	Trim 3		4	2	3	1	4	4	4	2	2	1	
	Trim 4			3	1	2	4	2	3		3	5	
	Total	2	7	7	10	8	14	13	11	7	13	7	6
VIF: physique, envers d'autres membres	Trim 1	4	1	3	3	2	4		3	5	7	3	
	Trim 2	6	4		6	4	3	5	2	3	2	2	3
	Trim 3	3	3	2	5	4	1	9	4	1	5	2	
	Trim 4	5	5	1	3	4	7	3	2	1	1	3	
	Total	18	13	6	17	14	15	17	11	10	15	10	3
VIF: sexuelle, dans le couple	Trim 1			1						1			
	Trim 2					2	1		1	1	1		
	Trim 3		1			1			1				
	Trim 4						1		2				
	Total		1	1		3	2		4	2	1		
VIF: sexuelle, envers des descendants	Trim 1	1						1					
	Trim 2	1				1							
	Trim 3		2	1		1	1	1	1				
	Trim 4	1		4	1	1		1					
	Total	3	2	5	1	3	1	3	1				



PH Violence intrafamiliale (VIF)

		2000	2015	2016	2017	2018	2019	2020	2021	2022	2023	2024	2025
VIF: sexuelle, envers d'autres membres	Trim 2	1			1								
	Trim 4								2				
	Total	1			1				2				
VIF: psychique, dans le couple	Trim 1	2	8	7	9	12	7	19	9	12	9	5	13
	Trim 2	5	10	6	11	14	11	8	7	7	7	2	20
	Trim 3	7	5	4	8	4	10	17	9	3	18	6	
	Trim 4	9	12	7	10	12	19	14	13	10	5	13	
	Total	23	35	24	38	42	47	58	38	32	39	26	33
VIF: psychique, envers des descendants	Trim 1					5		7	2	8	4	3	1
	Trim 2					2	1	2	5	6	3	1	
	Trim 3			1	1	2	2	6	1	2	1	1	
	Trim 4			1			4	3	4	2	2		
	Total			2	1	9	7	18	12	18	10	5	1
VIF: psychique, envers d'autres membres	Trim 1				2	5	2	5	1	1	3	1	
	Trim 2		1		2	7	3	2	5	3	5		1
	Trim 3			1	3	1	2	5	1		3	1	
	Trim 4		4	3	2	3	8	4		3	2		
	Total		5	4	9	16	15	16	7	7	13	2	1
VIF: économique, dans le couple	Trim 1		3	2	3	4	5	3		5		2	1
	Trim 2		2	1	2	5	3	1	3	3	2	1	1
	Trim 3			3	3	3	5	4	2	1	1	3	
	Trim 4	1	2	3	5	4	2		2	3	3	1	
	Total	1	7	9	13	16	15	8	7	12	6	7	2



PH Violence intrafamiliale (VIF)

		2000	2015	2016	2017	2018	2019	2020	2021	2022	2023	2024	2025
VIF: économique, envers des descendants	Trim 1							1		1			
	Trim 2				1				2				
	Trim 3			2	1	1				1			
	Trim 4								1				
	Total			2	1	2			1	3	2		
VIF: économique, envers d'autres membres	Trim 1	2	4	1	2	5	5	4			1		
	Trim 2		1	3	3	4	1		2	1	4		
	Trim 3			1	5		4	2		2	1	1	
	Trim 4	3	1	2	4	2	2	1	2		1		
	Total	5	6	7	14	11	12	7	4	3	7	1	



PH Hormones et dopage

		2000	2015	2016	2017	2018	2019	2020	2021	2022	2023	2024	2025
Dopage humain	Trim 2						1						
	Trim 3				1								
Total					1		1						



PH Drogues

		2000	2015	2016	2017	2018	2019	2020	2021	2022	2023	2024	2025
Vente de cocaïne	Trim 1		1		1	2	1	1	3			1	2
	Trim 2		1	1				1		2			
	Trim 3				2	2	1		1	2	1		
	Trim 4		1	1	2			2	1	1		1	
Total			3	2	5	4	2	4	5	5	1	2	2
Import-export de drogues synthétiques	Trim 1												1
	Total												1
Vente de drogues synthétiques	Trim 1							2					1
	Trim 2			1			1	1					
	Trim 3				2	2					1		
	Trim 4											1	
Total				1	2	2	1	3			1	1	1
Production de cannabis (culture)	Trim 1		1	1			1		1				
	Trim 2				1	1	1	1			1		
	Trim 3			1	1	1	3		3			1	
	Trim 4		1				1	1					
Total			2	2	2	2	6	2	4		1	1	
Vente-traffic d héroïne	Trim 1				1		1						
	Total				1		1						



PH Trafic d'armes

		2000	2015	2016	2017	2018	2019	2020	2021	2022	2023	2024	2025
Commerce et production d'arme à feu et mun.	Trim 1		1				7	1					2
	Trim 2				1	1			1				
	Trim 3					3							
	Trim 4		1		6	4	3		1				
Total			2		7	15	4		2				2
Commerce et production d'arme non à feu	Trim 1											1	
Total												1	



PH Traite des êtres humains

		2000	2015	2016	2017	2018	2019	2020	2021	2022	2023	2024	2025
TEH - exploitation économique	Trim 1					2							
	Trim 2			1	1								
	Trim 4				1								
	Total			1	2	2							
TEH - exploitation sexuelle	Trim 1					1							
	Trim 2	1	1		1			1			1		
	Trim 3			1	2	2				1			
	Trim 4	1											
	Total	2	1	2	2	4		1		1	1		



PH Violence dans l'espace public

		2000	2015	2016	2017	2018	2019	2020	2021	2022	2023	2024	2025
Violence physique (transport public)	Trim 1	1									1	2	
	Trim 2								1				1
	Trim 3				1			1					
	Trim 4	1		1	2						1		
Total		2		1	3			1	1		2	2	1
Violence physique (voie publique)	Trim 1	5	12	6	7	4	14	11	7	11	8	13	9
	Trim 2	9	11	9	15	12	14	12	10	10	8	9	13
	Trim 3	9	19	11	19	23	19	21	9	11	12	19	
	Trim 4	5	11	10	7	10	8		12	7	8	10	
Total		28	53	36	48	49	55	44	38	39	36	51	22
Violence physique (autre endroit public)	Trim 1	1				1	2		1		1		2
	Trim 2		1							2			
	Trim 3	1	1	1	2				1	1	1		
	Trim 4	2					1			1	1		
Total		4	2	1	2	1	3		2	4	3		2
Violence physique (endroit accessible au public)	Trim 1	2	4	3	4	4	2	4	2	3	7	3	3
	Trim 2	8	5	6	3	5	3		4	5	5	3	1
	Trim 3	7	3	6	9		5		4	6	7	3	
	Trim 4	3	3	5	2	4	4	1	2	5	1	1	
Total		20	15	20	18	13	14	5	12	19	20	10	4
Violence sexuelle (transport public)	Trim 1										1		
	Trim 2									1			
	Trim 3				1								
	Trim 4		1							4			
Total			1			1				5	1		



PH Violence dans l'espace public

		2000	2015	2016	2017	2018	2019	2020	2021	2022	2023	2024	2025
Violence sexuelle (voie publique)	Trim 1				1	1				1			
	Trim 2							1		1			
	Trim 3	2		1		3	5	1			1		
	Trim 4	1		1	1		2		1			3	
Total		3		2	2	4	7	2	1	2	1	3	
Violence sexuelle (autre endroit public)	Trim 2									1			
	Trim 3					1			1				
	Trim 4	1										1	
Total		1				1			1	1		1	
Violence sexuelle (endroit accessible au public)	Trim 1		1			1		1					1
	Trim 2	2	1			2					1		
	Trim 3	1	1	2	2					1	1		
	Trim 4	1		1									
Total		4	3	3	2	3		1		1	2		1
Violence psychique (transport public)	Trim 1		2	1						1			
	Trim 2								1				1
	Trim 3	1									1		
	Trim 4		1		1					1			
Total		1	3	1	1				1	2	1		1
Violence psychique (voie publique)	Trim 1	9	6	10	11	5	13	9	7	18	10	7	6
	Trim 2	22	19	4	13	14	11	9	16	15	17	5	13
	Trim 3	11	18	12	18	13	17	21	11	11	19	20	
	Trim 4	12	8	16	14	11	18	3	7	6	10	6	
Total		54	51	42	56	43	59	42	41	50	56	38	19



PH Violence dans l'espace public

		2000	2015	2016	2017	2018	2019	2020	2021	2022	2023	2024	2025
Violence psychique (autre endroit public)	Trim 1			1				1			3	1	1
	Trim 2	2	1	1		1		1		4	1		
	Trim 3	3	3	1	4	1	1			1		3	
	Trim 4	1	2		1					2	1	1	
	Total	6	6	3	5	2	1	2		7	5	5	1
Violence psychique (endroit accessible au public)	Trim 1	3	4	2	2	5	1	5	2	2	4	5	5
	Trim 2	3	2	4	3	6	4	4	5	3	4	2	2
	Trim 3	3	2	1	6	5	2	3	2	1	5	4	
	Trim 4		3	4	4	4	4	4	1	6	3	1	
	Total	9	11	11	15	20	11	16	10	12	16	12	7
Vol à main armée (voie publique)	Trim 1				1								
Total				1									
Vol à main armée (autre endroit public)	Trim 1			1									
Total			1										
Vol à main armée (endroit accessible au public)	Trim 1	1			1		1			1			
	Trim 2				1	1							
	Trim 3						1	1					
	Trim 4			1									
	Total	1		1	2	1	2	1		1			
Vol avec violence sans arme (voie publique)	Trim 1			1			2		1				2
	Trim 2		1	1	1					1			2
	Trim 3			1			1		1	1	1		
	Trim 4	1		1		2							
	Total	1	1	4	1	2	3		2	2	1		4
Vol avec violence sans arme (autre endroit public)	Trim 2	1											
Total	1												



PH Violence dans l'espace public

		2000	2015	2016	2017	2018	2019	2020	2021	2022	2023	2024	2025
Vol avec violence sans arme (endr. acces. au pub.)	Trim 1	1					1						
	Trim 2							1					1
	Trim 3								2				
	Trim 4								1				
Total		1					1	1	3				1



PH Autre

		2000	2015	2016	2017	2018	2019	2020	2021	2022	2023	2024	2025
Faux policiers	Trim 1										1		
	Trim 2							1					
	Total							1			1		
Terrorisme, extrémisme et radicalisme	Trim 1						1				1		
	Trim 2						1						
	Trim 4		1		1				1			1	
	Total		1		1		2		1		1	1	
Cyberharcèlement	Trim 1		5	4	3	2	1	1			1	4	2
	Trim 2	1	4	3	2	2				3	4	2	1
	Trim 3		2	6	3	1	3		3				
	Trim 4		4	1	4	2	1	1	2	1	3	6	
	Total	1	15	14	12	7	5	2	5	4	8	12	3
Fraude à l'identité	Trim 1		3	2	2	2	1	4	4	3	2	2	7
	Trim 2	2	1	1	1	1	5	1	4			4	3
	Trim 3	1	4		3	2	3	6		3	2	1	
	Trim 4		1	4	4	1	2	1	2	7	9	4	
	Total	3	9	7	10	6	11	12	10	13	13	11	10



POLICE HOUILLE-SEMOIS

2024

FC Vol moyen de transport

	Avr	Juin	Juil	Août	Sep	Oct	Nov	Déc	Total
Vol de voiture		1	1	1		1	1	1	6
Vol de moto	1				2				3
Vol dans les garages	1								1
Vol de vélo	1		1						2

FC Cambriolage

	Jan	Fév	Mar	Avr	Mai	Juin	Juil	Août	Sep	Oct	Nov	Déc	Total
Cambriolage dans habitation	4	3	1	1	2		1	4	4	4	1	9	34
Cambriolage ds entreprise ou commerce	2		1			1	1		3				8
Cambriolage ds service public ou bâtiment administ		1							1				2
Cambriolage dans bâtiment (total)	6	4	2	1	2	1	2	4	8	4	1	9	44

FC Vol autre

	Jan	Fév	Avr	Mai	Juin	Juil	Août	Sep	Oct	Nov	Déc	Total
Vol dans ou sur un véhicule			1	4			1	2	1	1		10
Vol d'armes et explosifs							1			1		2
Vol à la tire										1		1
Vol à l'étalage	2	1		1		1		1		1	2	9
Vol par ruse							1			2	1	4
Vol de métaux									1		1	2
Vol sur les chantiers					1							1
Vol d'animaux									1			1



Criminalité ICT

	Jan	Fév	Mar	Avr	Mai	Juil	Août	Oct	Déc	Total
Fraude de cartes de paiements		3			1			1	1	6
Phishing	2	1	1	1		1	1			7

FC Autre

	Jan	Fév	Mar	Avr	Mai	Juil	Août	Sep	Oct	Nov	Déc	Total
Violence contre les métiers d'intérêt général			1				1		1			3
Graffiti			1									1
Dégradation de voiture	1	3	1	2	2	3	4	2	7	2	4	31
Rixe au couteau									1			1

PH Violence intrafamiliale (VIF)

	Jan	Fév	Mar	Avr	Mai	Juin	Juil	Août	Sep	Oct	Nov	Déc	Total
VIF: physique, dans le couple	5	4	3	2	2	3	4	5	1	3	2	2	36
VIF: physique, envers des descendants			1						1	3	1	1	7
VIF: physique, envers d'autres membres		1	2		1	1	1	1		1	2		10
VIF: psychique, dans le couple	3		2			2		1	5	3	5	5	26
VIF: psychique, envers des descendants	1	1	1	1				1					5
VIF: psychique, envers d'autres membres	1							1					2
VIF: économique, dans le couple	2				1		1	1	1	1			7
VIF: économique, envers d'autres membres									1				1

PH Drogues

	Jan	Août	Nov	Total
Vente de cocaïne	1		1	2
Vente de drogues synthétiques			1	1
Production de cannabis (culture)		1		1



PH Trafic d'armes

	Mar	Total
Commerce et production d'arme non à feu	1	1

PH Violence dans l'espace public

	Jan	Fév	Mar	Avr	Mai	Juin	Juil	Août	Sep	Oct	Nov	Déc	Total
Violence physique (transport public)	1	1											2
Violence physique (voie publique)	1	3	9	1	4	4	5	9	5	5	2	3	51
Violence physique (endroit accessible au public)	1		2		2	1	1	1	1			1	10
Violence sexuelle (voie publique)										1	1	1	3
Violence sexuelle (autre endroit public)										1			1
Violence psychique (voie publique)	2	2	3	2		3	7	10	3	2	1	3	38
Violence psychique (autre endroit public)			1					2	1	1			5
Violence psychique (endroit accessible au public)	1	1	3		1	1	1	3			1		12

PH Autre

	Jan	Fév	Mar	Avr	Mai	Juin	Juil	Oct	Nov	Déc	Total
Terrorisme, extrémisme et radicalisme								1			1
Cyberharcèlement	3	1			1	1			4	2	12
Fraude à l'identité		1	1	1	1	2	1	1	1	2	11



2025

FC Vol moyen de transport

	Fév	Avr	Total
Vol de voiture	2	2	4
Carjacking		1	1
Vol dans les garages	1		1
Vol de vélomoteur		2	2

FC Cambriolage

	Jan	Fév	Mar	Avr	Mai	Juin	Total
Cambriolage dans habitation	3	6		1	7	6	23
Cambriolage ds entreprise ou commerce	1		1	1	1	2	6
Cambriolage ds service public ou bâtiment administ			1		3		4
Cambriolage dans bâtiment (total)	4	6	2	2	11	8	33

FC Vol autre

	Jan	Fév	Avr	Mai	Juin	Total
Vol avec violence sans arme	1	2	1	1	2	7
Vol dans ou sur un véhicule	1	2		1		4
Vol à l'arraché				1		1
Vol à l'étalage	1			1	2	4
Vol par ruse	1					1
Vol de métaux			2			2
Vol sur les chantiers			1			1
Vol d'animaux					1	1

Criminalité ICT

	Jan	Fév	Mai	Total
Fraude de cartes de paiements	2	1	1	4
Shouldersurfing		1		1



FC Autre

	Jan	Fév	Mar	Avr	Mai	Juin	Total
Violence contre les métiers d'intérêt général			1			1	2
Graffiti				2	1	1	4
Dégradation de voiture	2	7	2		3	4	18

PH Violence intrafamiliale (VIF)

	Jan	Fév	Mar	Avr	Mai	Juin	Total
VIF: physique, dans le couple	4	4	4	2	2	5	21
VIF: physique, envers des descendants		1	1	1	2	1	6
VIF: physique, envers d'autres membres				2		1	3
VIF: psychique, dans le couple	5	3	5	9	9	2	33
VIF: psychique, envers des descendants		1					1
VIF: psychique, envers d'autres membres				1			1
VIF: économique, dans le couple			1			1	2

PH Drogues

	Jan	Mar	Total
Vente de cocaïne	1	1	2
Import-export de drogues synthétiques		1	1
Vente de drogues synthétiques		1	1

PH Trafic d'armes

	Fév	Mar	Total
Commerce et production d'arme à feu et mun.	1	1	2



PH Violence dans l'espace public

	Jan	Fév	Mar	Avr	Mai	Juin	Total
Violence physique (transport public)						1	1
Violence physique (voie publique)	4		5	2	4	7	22
Violence physique (autre endroit public)	2						2
Violence physique (endroit accessible au public)		2	1	1			4
Violence sexuelle (endroit accessible au public)			1				1
Violence psychique (transport public)				1			1
Violence psychique (voie publique)	3	3		2	4	7	19
Violence psychique (autre endroit public)			1				1
Violence psychique (endroit accessible au public)	2	1	2	2			7
Vol avec violence sans arme (voie publique)	1	1		1	1		4
Vol avec violence sans arme (endr. acces. au pub.)						1	1

PH Autre

	Jan	Fév	Mar	Mai	Juin	Total
Cyberharcèlement			2	1		3
Fraude à l'identité	1	3	3	2	1	10

STATISTIQUES POLICIERES DE CRIMINALITE

LIEU DE PERPETRATION: ZONE DE POLICE

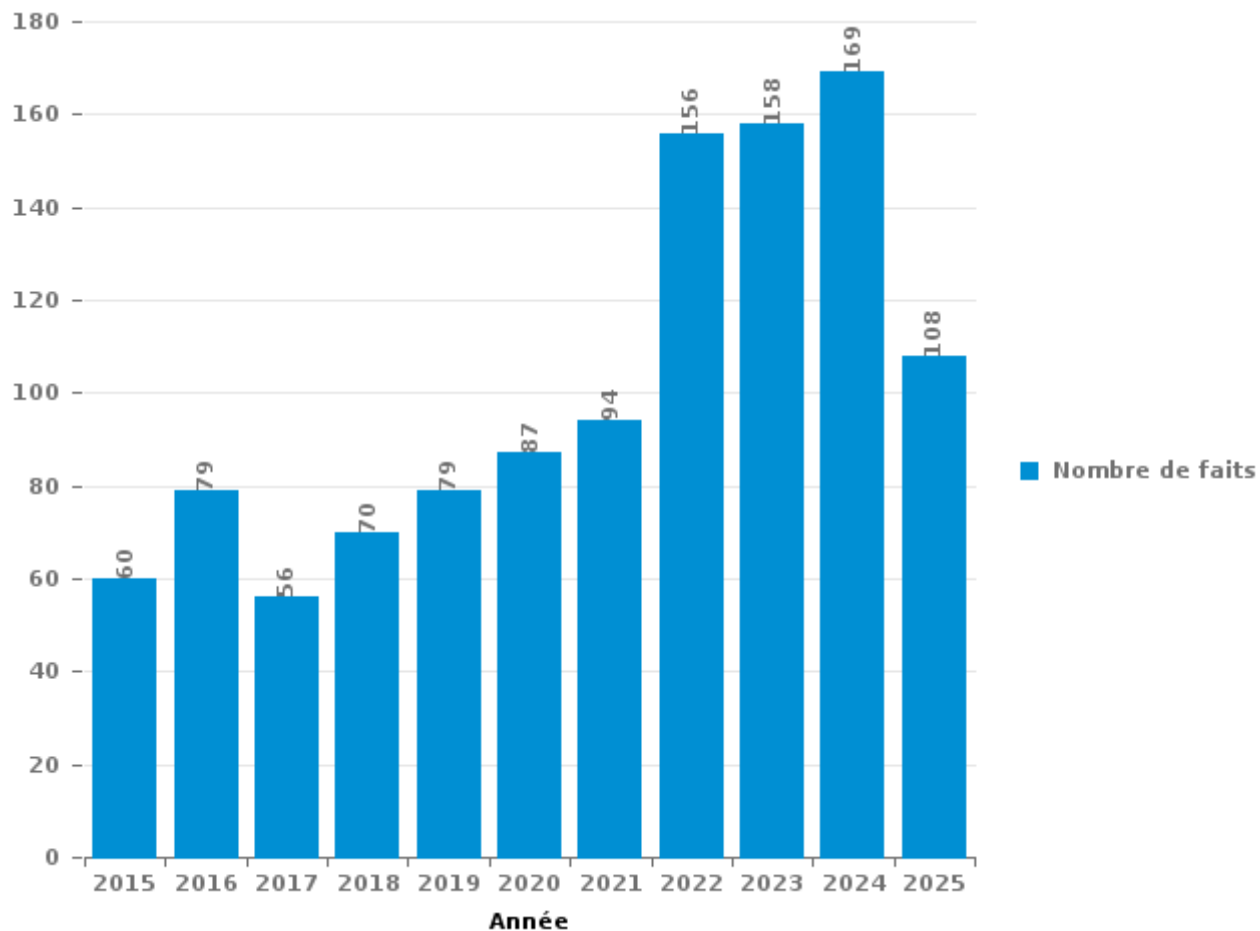
POLICE HOUILLE-SEMOIS

PARTIE III : ICT



POLICE HOUILLE-SEMOIS

Nombre total de délits avec un élément ICT/online, depuis 2015





Criminalité ICT/online au sens strict

Infractions (exhaustif)

	2015	2016	2017	2018	2019	2020	2021	2022	2023	2024	2025
Criminalité informatique: Faux en informatique:		1			2	1	1	1		1	
Criminalité informatique: Fraude informatique:	17	36	13	23	26	31	23	39	46	77	35
Criminalité informatique: Hacking:	14	3	3	1	1	1	1		2		2
Total:	31	40	16	24	29	33	25	40	48	78	37

Figures criminelles (à considérer spécifiquement – ne pas additionner avec d'autres éléments – risque de double comptage!)

	2015	2016	2017	2018	2019	2020	2021	2022	2023	2024	2025
Fraude de cartes de paiements	11	9	6	2	4	1	3	13	3	6	4
Phishing			1			1	1	1	6	7	
Shouldersurfing											1



Criminalité ICT/online au sens large

Infractions (uniquement si code-fait existe)

	2015	2016	2017	2018	2019	2020	2021	2022	2023	2024	2025
Fraude: Escroquerie: Fraude par internet	30	18	23	30	42	47	62	105	100	72	69
Infr. contre autres valeurs morales et sentiments: Cyberlokkung (leurre de mineur par ICT):			1	1							
Infr. contre les moeurs: Grooming (contact par ICT avec mineur < 16 ans):		1		2	1	1					
Infr. contre les moeurs: Pornographie infantine: Accès pornographie infantine via technologie				2		1					
Infr. contre les moeurs: Voyeurisme: Diffusion enregistrement nudité ou intimité		3	2	2	3	4	3	3			
Total:	30	22	26	37	46	53	65	108	100	72	69

Figures criminelles (à considérer spécifiquement – ne pas additionner avec d'autres éléments – risque de double comptage!)

	2015	2016	2017	2018	2019	2020	2021	2022	2023	2024	2025
Cyberharcèlement	15	14	12	7	5	2	5	4	8	12	3

STATISTIQUES POLICIERES DE CRIMINALITE

LIEU DE PERPETRATION: ZONE DE POLICE

POLICE HOUILLE-SEMOIS

PARTIE IV : DESTINATION LIEU



POLICE HOUILLE-SEMOIS

Vol et extorsion

	2000	2015	2016	2017	2018	2019	2020	2021	2022	2023	2024	2025
Habitation: maison	105	100	75	97	67	113	75	57	67	54	41	27
Voie publique	51	40	48	39	44	41	24	34	46	42	19	12
Magasin	51	31	29	40	33	36	23	21	21	18	19	6
Habitation: autre	67	20	33	38	14	28	23	7	6	4	5	1
Terrain	35	33	31	20	21	11	9	9	17	8	5	1
Habitation: non précisée	5	15	20	14	11	19	11	5	6	8	7	5
Habitation: dépendances	6	12	23	13	7	9	8	9	13	6	6	6
Habitation: allée	12	16	14	14	12	13	7	4	11	6	2	1
Entreprise	11	20	9	8	11	9	10	4	8	7	4	3
Culture et loisirs	14	10	13	11	10	7		5	3	1	6	3
Horeca	15	8	7	5	2	16	6	7	3	3	8	1
Habitation: appartement	3	6	15	13	3	5	2	6	7	6	4	2
Service public	7	5	6	9	8	14	6	3	2	4	4	1
Parking	6	10	6	7	10	3	5	4	6	4	2	2
Inconnue	6	5	4	6	5	8	2	4	6	3	5	6
Institution d'enseignement	13	3	8	6	5	7	4	5	4	1	1	1
Autre	3	5	4	2	1	1	3	6			3	1
Banque / institution financière		1	1	5		3	3	1	3	4	5	1
Chantier	3	4	1	1	1	3	2	3	3	4	1	1
Station essence	2	3	1	8		3	3		4	1		2
Habitation: garage	1	2	3	5	1	1	1	4	2	2	1	1
Edifice religieux / lieu du culte	2	1	3	3		6	1	3				2
Service	8	1		1	3	1	1			1	1	2
Stade	5	9	1	1		2						
Cimetière		7		3	1		3				3	
Infrastructure sportive	2	2	2	2			2	1		2		1
Moyen de transport: voiture	1	1	2	1	3		1	1	2	1	1	
Station de bus / métro et gare de chemin de fer		1	1	1	2	1	1	1	1	1	1	
Maison de repos			1		1		1		2		4	1
Moyen de transport: autre			1		1	2		2	1	1		1
Moyen de transport: train / tram / métro		1	2	3						2	1	
Bâtiment administratif	1		2	3	1				1			
Installation militaire		1	1	3	1			1				
Moyen de transport: camion		1	2	1	1	2						
Médecin / dentiste / pharmacien		1	1			1				1		
Aéroport		1										
Eaux intérieures et maritimes					1							
Moyen de transport: autobus / autocar				1								
Total	435	376	370	384	281	365	237	207	245	195	159	91

PPF/DGR/DR/BIPOL - Statistiques policières de criminalité (date de clôture: 31/10/2025)

Les données pour les années 2001 jusqu'à 2014 ne sont plus publiées mais restent disponibles sur demande auprès du service BIPOL.

Les données pour 2025 ne concernent que le 1er semestre.



POLICE HOUILLE-SEMOIS

Dégradation de la propriété

	2000	2015	2016	2017	2018	2019	2020	2021	2022	2023	2024	2025
Voie publique	33	53	64	48	46	50	35	39	33	32	27	18
Habitation: résidence principale	29	46	46	41	45	54	44	33	29	38	23	13
Terrain	21	25	27	28	18	12	38	7	11	8	4	2
Habitation: allée	11	14	17	9	4	12	6	2	5	3	7	2
Habitation: résidence secondaire	6	15	9	11	9	8	5	6	7	5	4	1
Habitation: non précisée		6	6	10	9	13	7	3	6	2	6	4
Parking	4	6	6	8	11	8	6	5	4	4	4	1
Habitation: jardin	5	6	8	1	3	4	2	2	3	1	2	2
Culture et loisirs	9	4	1	6	3	2	2	1	3		4	1
Horeca	6	2	4	5	2	1	2	2	3	7	1	
Inconnue	10	2	1	1	3	4	3	2			1	2
Habitation: dépendances	3	4	5	2	4		2	3	1	2	2	
Institution d'enseignement	6	5	3	2	2	2			1	2	3	
Service public	2	3	3	2	1	1	7	2			3	1
Magasin	7		2	4	2	1		4	1	1		2
Moyen de transport: voiture	2	1	1	1	2	2		1	2	1		
Cimetière	1	1	1	5		1	2		1			
Entreprise	3	1	2	1	2		1		1		1	
Autre	2	1		1	2		2	2	1			
Infrastructure sportive	1			3			2	1			3	1
Edifice religieux / lieu du culte	1	3	1		2	1	1					1
Bâtiment administratif	1		1	2	2		1	2				
Station essence	5		1						1	1		
Bureau de police				3		1	1			2		
Habitation: garage	1			1				2			1	1
Chantier	1	1			1	1						1
Station de bus / métro et gare de chemin de fer						2	1	1				1
Installation militaire			1	1				1			1	
Moyen de transport: autre					1			2		1		
Service	2		1				1					
Stade			1		1				1			
Eaux intérieures et maritimes		1										1
Médecin / dentiste / pharmacien							1					1
Arrêt de bus / tram			1									
Hôpital					1							
Total	172	200	213	196	176	180	172	123	114	110	97	56

FPF/DGR/DRI/BIPOL - Statistiques policières de criminalité (date de clôture: 31/10/2025)
 Les données pour les années 2001 jusqu'à 2014 ne sont plus publiées mais restent disponibles sur demande auprès du service BIPOL.
 Les données pour 2025 ne concernent que le 1er semestre.



POLICE HOUILLE-SEMOIS

Infractions contre l'intégrité physique

	2000	2015	2016	2017	2018	2019	2020	2021	2022	2023	2024	2025
Habitation	48	89	101	105	88	81	102	68	85	86	64	30
Voie publique	33	58	37	52	54	55	52	44	44	40	54	24
Culture et loisirs	5	12	8	8	5	5		3	5	7	3	1
Service public	3	15	8	6	6	5	5	4	1	3	2	4
Institution d'enseignement	5	9	4	6	8	2	4	5	4	5	7	2
Horeca	10	3	7	9	3	3	1	5	2	7	2	1
Inconnue	5	3	7	3	1	6	2	2	1	1	4	1
Habitation: allée	4	5	1	7	4	3		3	2	2	2	
Terrain	6	5	1	2	1	5	2	4	4	2		
Parking	1	1	1	4	2	2		2	5		1	1
Magasin		1	2	1	2	1	1	3	2	4		1
Habitation: jardin	1	1	1	3		2	3	2		1		
Entreprise		3					1		1	1	2	
Stade	2	1	3		1		1					
Moyen de transport: autobus / autocar				3				1		1	1	1
Bâtiment administratif			2	1					1	1		
Infrastructure sportive					1	1			1		1	
Maison de repos						1	1		1	1		
Station de bus / métro et gare de chemin de fer			1	1				1			1	
Station essence	1								2	1		
Autre				1	1							
Moyen de transport: autre					1	1						
Moyen de transport: train / tram / métro				1			1					
Service										1	1	
Arrêt de bus / tram										1		
Eaux intérieures et maritimes										1		
Edifice religieux / lieu du culte						1						
Total	124	206	184	213	178	174	176	147	161	166	145	66

FPF/DGR/DR/BIPOL - Statistiques policières de criminalité (date de clôture: 31/10/2025)
 Les données pour les années 2001 jusqu'à 2014 ne sont plus publiées mais restent disponibles sur demande auprès du service BIPOL.
 Les données pour 2025 ne concernent que le 1er semestre.

STATISTIQUES POLICIERES DE CRIMINALITE

LIEU DE PERPETRATION: ZONE DE POLICE

POLICE HOUILLE-SEMOIS

PARTIE V : ZONE DE POLICE vs. TYPOLOGIE



Typologie de la zone: Catégorie 5

Zone de police
ARDENNES BRABANCONNES
BELOEIL / LEUZE -HT
BOTTE DU HAINAUT
FLOWAL
GERMINALT
GRENS
KASTZE
KEMPENLAND
ORNE - THYLE
PAJOTTENLAND
PAYS DE HERVE
POLICE ENTRE SAMBRE ET MEUSE
POLICE FAMENNE-ARDENNE
POLICE HOUILLE-SEMOIS
POLICE JEMEPPE S/SAMBRE
POLICE SEMOIS ET LESSE
POLITIE ZARA
POLITIEZONE HET HOUTSCHE
POLITIEZONE KEMPEN N-O
POLITIEZONE KOUTER



CRIMINALITE ENREGISTREE : ZONE DE POLICE vs TYPOLOGIE

POLITIEZONE MIDDELKERKE
PZ AALTER/MALDEGEM
PZ ASSENEDE/EVERGEM
PZ BIERBEEK/BOUSERSEM/HOLSBEEK/LUBBEEK
PZ VOEREN
REGIO PUYENBROECK
REGIO TIELT
SECOVA
WESTKUST
ZONE DE POLICE DE GAUME
ZONE DE POLICE EIFEL
ZONE DES COLLINES
ZONE DE SYLLE ET DENDRE
ZONE DU VAL DE L'ESCAUT
ZONE HAGELAND
ZONE MEUSE-HESBAYE
ZONE STAVELOT-MALMEDY
ZP BRABANT WALLON EST
ZP COMINES-WARNETON
ZP DU CONDROZ
ZP FLEURUS/LES BONS VILLERS/PONT-A-CELLES
ZP LESSE ET LHOMME
ZP SUD-LUXEMBOURG
ZUIDERKEMPEN

CRIMINALITE ENREGISTREE : ZONE DE POLICE vs TYPOLOGIE





CRIMINALITE ENREGISTREE : ZONE DE POLICE vs TYPOLOGIE

Typologie de la zone: Catégorie 5

Figure criminelle/phénomène	Niveau	% 2021 - 2022	% 2022 - 2023	% 2023 - 2024
Vol de voiture	ZONE DE POLICE	14,3%	-50,0%	50,0%
	TYPLOGIE	8,4%	10,3%	-1,9%
Vol de moto	ZONE DE POLICE	-50,0%	0,0%	200,0%
	TYPLOGIE	34,6%	-33,0%	15,1%
Carjacking	ZONE DE POLICE	/	-100,0%	/
	TYPLOGIE	75,0%	-37,1%	-50,0%
Homejacking	ZONE DE POLICE	/	/	/
	TYPLOGIE	12,5%	11,1%	30,0%
Vol dans les garages	ZONE DE POLICE	/	-100,0%	/
	TYPLOGIE	100,0%	-28,8%	2,1%
Vol de vélomoteur	ZONE DE POLICE	-20,0%	-75,0%	-100,0%
	TYPLOGIE	44,0%	-13,0%	-9,5%
Vol de vélo	ZONE DE POLICE	100,0%	-20,0%	-75,0%
	TYPLOGIE	8,7%	-1,2%	-3,9%
Cambriolage dans habitation	ZONE DE POLICE	-12,2%	9,3%	-27,7%
	TYPLOGIE	25,7%	-9,1%	11,4%
Cambriolage ds entreprise ou commerce	ZONE DE POLICE	42,9%	50,0%	-46,7%
	TYPLOGIE	28,2%	-1,4%	-17,1%
Cambriolage ds service public ou bâtiment administ	ZONE DE POLICE	-66,7%	-100,0%	/
	TYPLOGIE	10,1%	5,6%	-17,1%
Vol au bélier	ZONE DE POLICE	/	-100,0%	/
	TYPLOGIE	200,0%	-11,1%	-12,5%



CRIMINALITE ENREGISTREE : ZONE DE POLICE vs TYPOLOGIE

Figure criminelle/phénomène	Niveau	% 2021 - 2022	% 2022 - 2023	% 2023 - 2024
Cambriolage dans bâtiment (total)	ZONE DE POLICE	-13,8%	10,7%	-29,0%
	TYPOLOGIE	25,0%	-7,4%	6,1%
Vol à main armée	ZONE DE POLICE	/	-100,0%	/
	TYPOLOGIE	10,9%	-20,3%	-13,1%
Vol avec violence sans arme	ZONE DE POLICE	0,0%	-80,0%	-100,0%
	TYPOLOGIE	31,3%	-4,2%	-8,4%
Vol dans ou sur un véhicule	ZONE DE POLICE	-26,3%	-14,3%	-16,7%
	TYPOLOGIE	1,8%	7,7%	1,8%
Sacjacking dans une voiture	ZONE DE POLICE	/	/	/
	TYPOLOGIE	/	-100,0%	/
Vol d'armes et explosifs	ZONE DE POLICE	100,0%	-66,7%	0,0%
	TYPOLOGIE	27,6%	-15,1%	-3,2%
Steaming	ZONE DE POLICE	/	/	/
	TYPOLOGIE	100,0%	150,0%	-20,0%
Arrachage de sac à main	ZONE DE POLICE	/	/	/
	TYPOLOGIE	0,0%	71,4%	-66,7%
Vol à l'arraché	ZONE DE POLICE	-100,0%	/	-100,0%
	TYPOLOGIE	15,1%	22,2%	-14,9%
Vol à la tire	ZONE DE POLICE	-100,0%	/	-66,7%
	TYPOLOGIE	33,6%	-6,4%	-5,1%
Vol à l'étalage	ZONE DE POLICE	-21,4%	-45,5%	50,0%
	TYPOLOGIE	10,5%	5,6%	-8,9%
Vol par ruse	ZONE DE POLICE	0,0%	0,0%	300,0%
	TYPOLOGIE	34,0%	0,4%	-13,0%



CRIMINALITE ENREGISTREE : ZONE DE POLICE vs TYPOLOGIE

Figure criminelle/phénomène	Niveau	% 2021 - 2022	% 2022 - 2023	% 2023 - 2024
Vol de métaux	ZONE DE POLICE	300,0%	-25,0%	-33,3%
	TYPOLOGIE	35,3%	-18,2%	-27,6%
Vol sur les chantiers	ZONE DE POLICE	0,0%	33,3%	-75,0%
	TYPOLOGIE	28,6%	-13,7%	-18,9%
Home-invasion	ZONE DE POLICE	/	-100,0%	/
	TYPOLOGIE	500,0%	-38,9%	-40,9%
Vol d'animaux	ZONE DE POLICE	/	-66,7%	0,0%
	TYPOLOGIE	8,5%	-18,9%	-12,6%
Vol de cargaison	ZONE DE POLICE	/	/	/
	TYPOLOGIE	-29,1%	36,1%	59,3%
Fraude de cartes de paiements	ZONE DE POLICE	333,3%	-76,9%	100,0%
	TYPOLOGIE	33,1%	11,1%	-19,1%
Phishing	ZONE DE POLICE	0,0%	500,0%	16,7%
	TYPOLOGIE	12,9%	10,8%	13,5%
Ransomware	ZONE DE POLICE	/	/	/
	TYPOLOGIE	39,1%	-43,8%	33,3%
Shouldersurfing	ZONE DE POLICE	/	/	/
	TYPOLOGIE	52,9%	111,5%	-25,5%
Skimming	ZONE DE POLICE	/	/	/
	TYPOLOGIE	14,3%	75,0%	-7,1%
Violence contre les métiers d'intérêt général	ZONE DE POLICE	/	/	200,0%
	TYPOLOGIE	21,4%	2,4%	-8,0%
Viol collectif	ZONE DE POLICE	-100,0%	/	/
	TYPOLOGIE	-43,5%	15,4%	-6,7%



CRIMINALITE ENREGISTREE : ZONE DE POLICE vs TYPOLOGIE

Figure criminelle/phénomène	Niveau	% 2021 - 2022	% 2022 - 2023	% 2023 - 2024
Graffiti	ZONE DE POLICE	200,0%	-66,7%	-66,7%
	TYPLOGIE	15,3%	-7,2%	0,8%
Dégradation de voiture	ZONE DE POLICE	0,0%	-19,5%	-6,1%
	TYPLOGIE	-1,3%	-1,0%	-4,3%
Rixe au couteau	ZONE DE POLICE	-33,3%	0,0%	-50,0%
	TYPLOGIE	29,7%	-26,5%	-8,2%
VIF: physique, dans le couple	ZONE DE POLICE	44,7%	-7,3%	-29,4%
	TYPLOGIE	2,7%	4,3%	2,9%
VIF: physique, envers des descendants	ZONE DE POLICE	-36,4%	85,7%	-46,2%
	TYPLOGIE	10,6%	1,3%	8,9%
VIF: physique, envers d'autres membres	ZONE DE POLICE	-9,1%	50,0%	-33,3%
	TYPLOGIE	9,5%	9,4%	2,4%
VIF: sexuelle, dans le couple	ZONE DE POLICE	-50,0%	-50,0%	-100,0%
	TYPLOGIE	-35,7%	48,1%	5,0%
VIF: sexuelle, envers des descendants	ZONE DE POLICE	-100,0%	/	/
	TYPLOGIE	-46,5%	-89,7%	0,0%
VIF: sexuelle, envers d'autres membres	ZONE DE POLICE	-100,0%	/	/
	TYPLOGIE	-60,0%	100,0%	-50,0%
VIF: psychique, dans le couple	ZONE DE POLICE	-15,8%	21,9%	-33,3%
	TYPLOGIE	-1,5%	1,8%	5,0%
VIF: psychique, envers des descendants	ZONE DE POLICE	50,0%	-44,4%	-50,0%
	TYPLOGIE	-1,8%	22,1%	-16,5%
VIF: psychique, envers d'autres membres	ZONE DE POLICE	0,0%	85,7%	-84,6%
	TYPLOGIE	-13,4%	26,0%	2,2%



CRIMINALITE ENREGISTREE : ZONE DE POLICE vs TYPOLOGIE

Figure criminelle/phénomène	Niveau	% 2021 - 2022	% 2022 - 2023	% 2023 - 2024
VIF: économique, dans le couple	ZONE DE POLICE	71,4%	-50,0%	16,7%
	TYPOLOGIE	-6,7%	4,7%	3,3%
VIF: économique, envers des descendants	ZONE DE POLICE	-33,3%	-100,0%	/
	TYPOLOGIE	26,9%	-42,4%	31,6%
VIF: économique, envers d'autres membres	ZONE DE POLICE	-25,0%	133,3%	-85,7%
	TYPOLOGIE	-13,9%	12,6%	-6,5%
Dopage humain	ZONE DE POLICE	/	/	/
	TYPOLOGIE	-52,2%	4,5%	-13,0%
Engraissement illégal	ZONE DE POLICE	/	/	/
	TYPOLOGIE	-33,3%	-62,5%	133,3%
Vente de cocaïne	ZONE DE POLICE	0,0%	-80,0%	100,0%
	TYPOLOGIE	14,5%	27,0%	-5,0%
Import-export de cocaïne	ZONE DE POLICE	/	/	/
	TYPOLOGIE	-4,2%	34,8%	-29,0%
Production de drogues synthétiques	ZONE DE POLICE	/	/	/
	TYPOLOGIE	-54,5%	-20,0%	-37,5%
Import-export de drogues synthétiques	ZONE DE POLICE	/	/	/
	TYPOLOGIE	0,0%	16,7%	-23,8%
Vente de drogues synthétiques	ZONE DE POLICE	/	/	0,0%
	TYPOLOGIE	0,0%	34,8%	6,6%
Production de cannabis (culture)	ZONE DE POLICE	-100,0%	/	0,0%
	TYPOLOGIE	-32,5%	19,8%	-37,1%
Import-export de cannabis en grande quantité	ZONE DE POLICE	/	/	/
	TYPOLOGIE	-42,9%	75,0%	-28,6%



CRIMINALITE ENREGISTREE : ZONE DE POLICE vs TYPOLOGIE

Figure criminelle/phénomène	Niveau	% 2021 - 2022	% 2022 - 2023	% 2023 - 2024
Vente de cannabis en grande quantité	ZONE DE POLICE	/	/	/
	TYPOLOGIE	0,0%	-6,3%	13,3%
Import-export d'héroïne	ZONE DE POLICE	/	/	/
	TYPOLOGIE	-42,9%	-50,0%	75,0%
Vente-traffic d'héroïne	ZONE DE POLICE	/	/	/
	TYPOLOGIE	-2,9%	-17,6%	17,9%
Commerce et production d'arme à feu et mun.	ZONE DE POLICE	/	-100,0%	/
	TYPOLOGIE	-6,1%	-29,0%	22,7%
Commerce et production d'arme non à feu	ZONE DE POLICE	/	/	/
	TYPOLOGIE	125,0%	-66,7%	166,7%
TEH - exploitation économique	ZONE DE POLICE	/	/	/
	TYPOLOGIE	53,8%	-5,0%	-15,8%
TEH - exploitation sexuelle	ZONE DE POLICE	/	0,0%	-100,0%
	TYPOLOGIE	12,2%	45,5%	-25,0%
Violence physique (transport public)	ZONE DE POLICE	-100,0%	/	0,0%
	TYPOLOGIE	25,8%	20,5%	19,3%
Violence physique (voie publique)	ZONE DE POLICE	2,6%	-7,7%	41,7%
	TYPOLOGIE	19,0%	-3,3%	3,3%
Violence physique (autre endroit public)	ZONE DE POLICE	100,0%	-25,0%	-100,0%
	TYPOLOGIE	21,3%	9,1%	-32,7%
Violence physique (endroit accessible au public)	ZONE DE POLICE	58,3%	5,3%	-50,0%
	TYPOLOGIE	42,9%	-2,7%	-0,6%
Violence sexuelle (transport public)	ZONE DE POLICE	/	-80,0%	-100,0%
	TYPOLOGIE	41,4%	-17,1%	-8,8%



CRIMINALITE ENREGISTREE : ZONE DE POLICE vs TYPOLOGIE

Figure criminelle/phénomène	Niveau	% 2021 - 2022	% 2022 - 2023	% 2023 - 2024
Violence sexuelle (voie publique)	ZONE DE POLICE	100,0%	-50,0%	200,0%
	TYPLOGIE	7,1%	-26,0%	36,6%
Violence sexuelle (autre endroit public)	ZONE DE POLICE	0,0%	-100,0%	/
	TYPLOGIE	15,6%	-25,0%	0,0%
Violence sexuelle (endroit accessible au public)	ZONE DE POLICE	/	100,0%	-100,0%
	TYPLOGIE	5,3%	34,3%	-18,4%
Violence psychique (transport public)	ZONE DE POLICE	100,0%	-50,0%	-100,0%
	TYPLOGIE	44,2%	38,7%	-10,6%
Violence psychique (voie publique)	ZONE DE POLICE	22,0%	12,0%	-32,1%
	TYPLOGIE	2,9%	6,3%	1,6%
Violence psychique (autre endroit public)	ZONE DE POLICE	/	-28,6%	0,0%
	TYPLOGIE	5,2%	5,5%	-3,7%
Violence psychique (endroit accessible au public)	ZONE DE POLICE	20,0%	33,3%	-25,0%
	TYPLOGIE	12,8%	14,3%	3,3%
Vol à main armée (transport public)	ZONE DE POLICE	/	/	/
	TYPLOGIE	0,0%	-50,0%	200,0%
Vol à main armée (voie publique)	ZONE DE POLICE	/	/	/
	TYPLOGIE	24,1%	-5,6%	-20,6%
Vol à main armée (autre endroit public)	ZONE DE POLICE	/	/	/
	TYPLOGIE	-50,0%	300,0%	-25,0%
Vol à main armée (endroit accessible au public)	ZONE DE POLICE	/	-100,0%	/
	TYPLOGIE	-8,5%	-18,6%	-17,1%
Vol avec violence sans arme (transport public)	ZONE DE POLICE	/	/	/
	TYPLOGIE	37,5%	0,0%	45,5%



CRIMINALITE ENREGISTREE : ZONE DE POLICE vs TYPOLOGIE

Figure criminelle/phénomène	Niveau	% 2021 - 2022	% 2022 - 2023	% 2023 - 2024
Vol avec violence sans arme (voie publique)	ZONE DE POLICE	0,0%	-50,0%	-100,0%
	TYPLOGIE	1,2%	-3,7%	8,9%
Vol avec violence sans arme (autre endroit public)	ZONE DE POLICE	/	/	/
	TYPLOGIE	100,0%	6,3%	-29,4%
Vol avec violence sans arme (endr. acces. au pub.)	ZONE DE POLICE	-100,0%	/	/
	TYPLOGIE	18,6%	-5,8%	-14,9%
Faux policiers	ZONE DE POLICE	/	/	-100,0%
	TYPLOGIE	250,0%	-31,4%	8,3%
Terrorisme, extrémisme et radicalisme	ZONE DE POLICE	-100,0%	/	0,0%
	TYPLOGIE	-15,0%	76,5%	23,3%
Cyberharcèlement	ZONE DE POLICE	-20,0%	100,0%	50,0%
	TYPLOGIE	-1,1%	3,3%	7,3%
Fraude à l'identité	ZONE DE POLICE	30,0%	0,0%	-15,4%
	TYPLOGIE	12,3%	6,1%	-4,0%

STATISTIQUES POLICIERES DE CRIMINALITE

LIEU DE PERPETRATION: ZONE DE POLICE

POLICE HOUILLE-SEMOIS

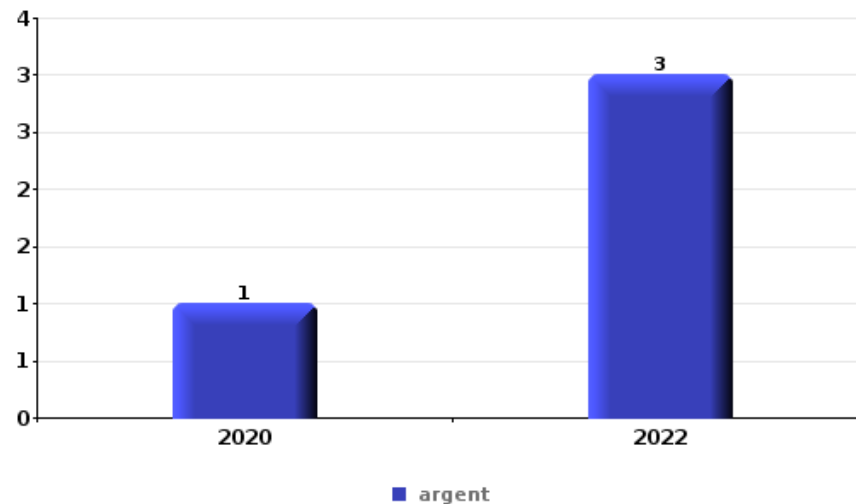
PARTIE VI : OBJETS ET MOYENS DE TRANSPORT



POLICE HOUILLE-SEMOIS

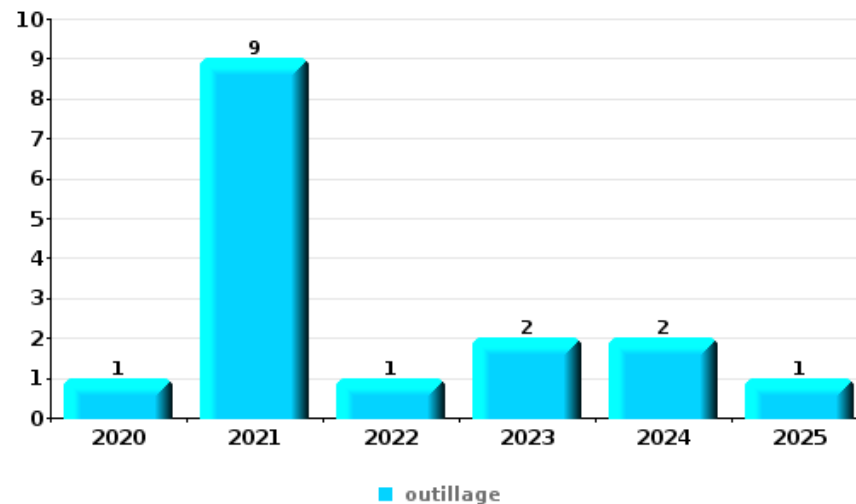
Vol à main armée

Top 5 Objets volés (sbd nombre de faits)		2020	2021	2022	2023	2024	2025
1	argent	1		3			
2	alimentation	1		1			
2	bijouterie / montre			2			
4	animaux	1					
4	arme: autre arme			1			
4	carte bancaire / carte de crédit			1			
4	ordinateur et accessoires			1			
4	portefeuille			1			
4	vêtement			1			



Vol dans ou sur un véhicule

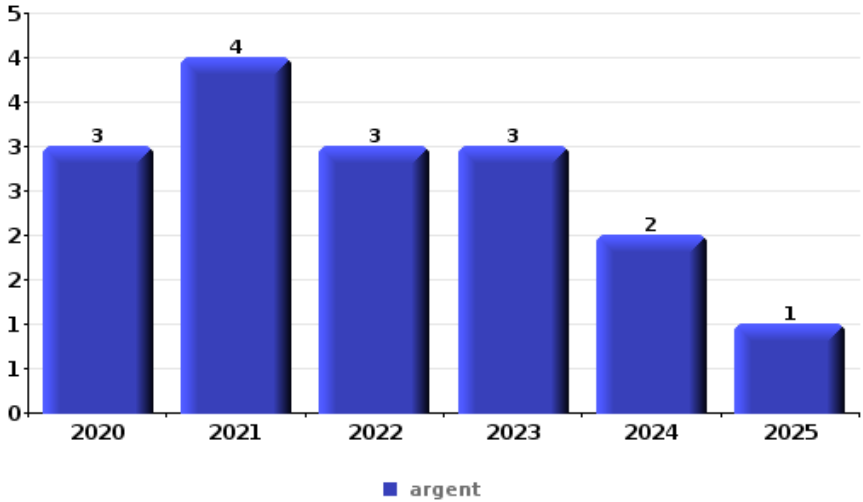
Top 5 Objets volés (sbd nombre de faits)		2020	2021	2022	2023	2024	2025
1	outillage	1	9	1	2	2	1
2	permis de conduire	2	2	4	3	2	2
3	argent	1	1	4	4	2	
4	carte d'identité / passeport	2	2		3	3	1
5	portefeuille	1		3	1	3	1





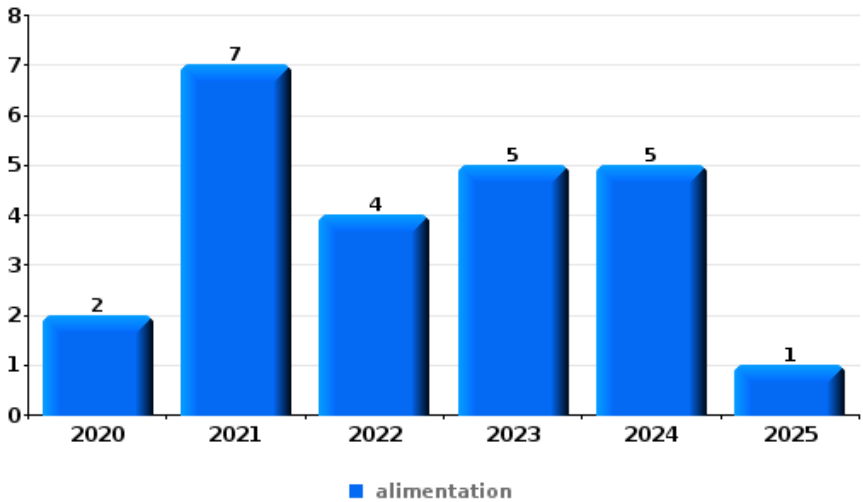
Cambrionage ds entreprise ou commerce

Top 5 Objets volés (sbd nombre de faits)		2020	2021	2022	2023	2024	2025
1	argent	3	4	3	3	2	1
2	coffre-fort / coffret (argent) / caisse	1	3	1		3	
3	tabac	1		2	1		2
4	alimentation	1			1	1	
4	métaux	1		1		1	
4	outillage		1		2		



Vol à l'étalage

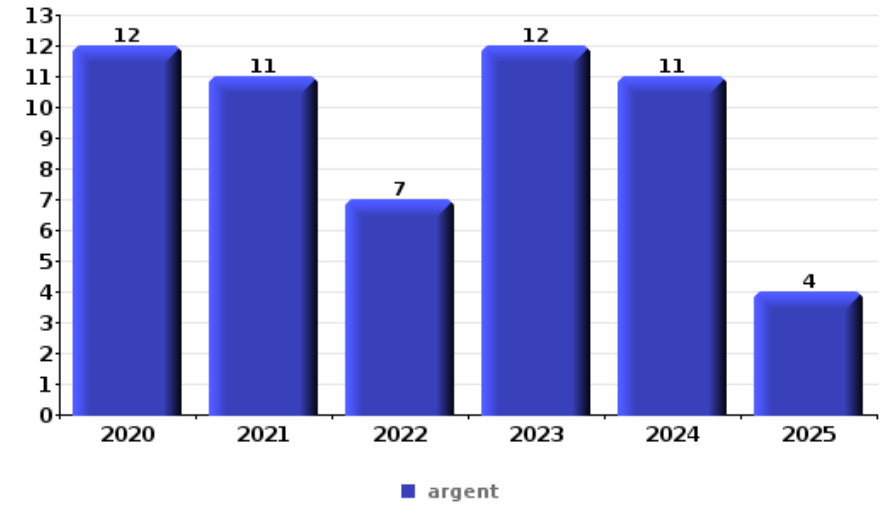
Top 5 Objets volés (sbd nombre de faits)		2020	2021	2022	2023	2024	2025
1	alimentation	2	7	4	5	5	1
2	vêtement	2		1	2	2	
3	parfum / produit de beauté		1		1	1	1
4	outillage		1	2			
4	tabac	1	1		1		





Cambrilage dans habitation

Top 5 Objets volés (sbd nombre de faits)		2020	2021	2022	2023	2024	2025
1	argent	12	11	7	12	11	4
2	bijouterie / montre	12	8	9	6	12	3
3	multimédia	5	5	4	1	6	1
4	outillage	3	5	2	2	6	2
5	alimentation	2	5	4	1	2	2



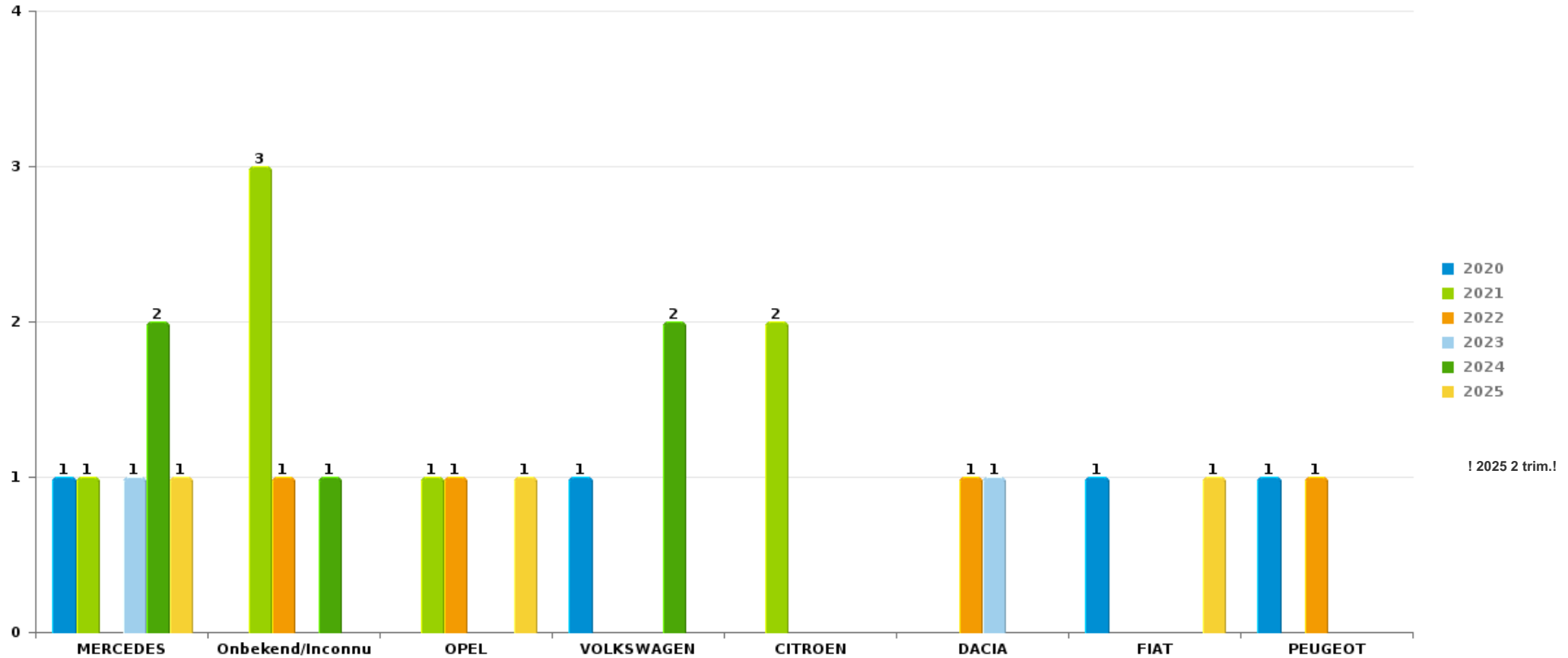
Remarque: en ce qui concerne les objets, aucun total n'est reproduit étant donné que plusieurs objets peuvent avoir été volés lors d'un même fait.



POLICE HOUILLE-SEMOIS

Vol de voiture

Nombre de voitures volées par marque (Top 5)



! 2025 2 trim.!

STATISTIQUES POLICIERES DE CRIMINALITE

LIEU DE PERPETRATION: ZONE DE POLICE

POLICE HOUILLE-SEMOIS

PARTIE VII : SUSPECTS



Partie 1: Niveau FAITS (comptage du nombre de faits pour lesquels un certain type de suspect est impliqué)

1.1. Nombre d'infractions selon le sexe des suspects identifiés (par catégorie principale)

Étant donné que, tant un suspect identifié masculin qu'un suspect identifié féminin peuvent être impliqués lors d'un même fait, il est possible que la somme des colonnes «Hommes» et «Femmes» soit supérieure à la valeur de la colonne «Total...» (voir également la note méthodologique)

POLICE HOUILLE-SEMOIS

2025

Catégorie principale / Sexe	Nombre total de faits avec au moins 1 suspect	Hommes	%	Femmes	%
Infr. contre l'intégrité physique	35	30	85,7%	9	25,7%
Drogues	33	29	87,9%	4	12,1%
Armes et explosifs	19	15	78,9%	4	21,1%
Infr. contre la sécurité publique	18	16	88,9%	2	11,1%
Vol et extorsion	11	9	81,8%	2	18,2%
Dégradation de la propriété	10	10	100,0%		
Infr. contre autres valeurs morales et sentiments	10	10	100,0%		
Infr. contre l'autorité publique	7	6	85,7%	1	14,3%
Ivresse et alcool	6	5	83,3%	1	16,7%
Infr. contre la foi publique	5	3	60,0%	2	40,0%
Registre de population	5	4	80,0%	1	20,0%
Code pénal social	3	3	100,0%	1	33,3%
Environnement	3	3	100,0%	1	33,3%
Fraude	4	3	75,0%	1	25,0%
Protection de la jeunesse	3	2	66,7%	1	33,3%
Carte d'identité	1	1	100,0%		

CRIMINALITE ENREGISTREE: SUSPECTS



Catégorie principale / Sexe	Nombre total de faits avec au moins 1 suspect	Hommes	%	Femmes	%
Législation sur les étrangers	1	1	100,0%		
Total	174	150	86,2 %	30	17,2 %



1.2. Nombre d'infractions selon le sexe des suspects identifiés (par figure criminelle)

Étant donné que, tant un suspect identifié masculin qu'un suspect identifié féminin peuvent être impliqués lors d'un même fait, il est possible que la somme des colonnes «Hommes» et «Femmes» soit supérieure à la valeur de la colonne «Total...» (voir également la note méthodologique)

POLICE HOUILLE-SEMOIS

2025

FC Vol moyen de transport

Figure criminelle / Sexe	Nombre total de faits avec au moins 1 suspect identifié	Hommes	%
Vol de voiture	1	1	100,0%
Carjacking	1	1	100,0%
Total	PA	PA	PA

FC Cambriolage

Figure criminelle / Sexe	Nombre total de faits avec au moins 1 suspect identifié	Hommes	%
Cambriolage dans habitation	2	2	100,0%
Cambriolage ds entreprise ou commerce	1	1	100,0%
Cambriolage dans bâtiment (total)	3	3	100,0%
Total	PA	PA	PA

FC Vol autre

Figure criminelle / Sexe	Nombre total de faits avec au moins 1 suspect identifié	Hommes	%	Femmes	%
Vol avec violence sans arme	3	3	100,0%		
Vol à l'étalage	4	3	75,0%	1	25,0%
Vol de métaux	1	1	100,0%		
Total	PA	PA	PA	PA	PA

CRIMINALITE ENREGISTREE: SUSPECTS



FC Autre

Figure criminelle / Sexe	Nombre total de faits avec au moins 1 suspect identifié	Hommes	%
Violence contre les métiers d'intérêt général	2	2	100,0%
Dégradation de voiture	3	3	100,0%
Total	PA	PA	PA

PH Violence intrafamiliale (VIF)

Figure criminelle / Sexe	Nombre total de faits avec au moins 1 suspect identifié	Hommes	%	Femmes	%
VIF: physique, dans le couple	15	14	93,3%	3	20,0%
VIF: physique, envers des descendants	3	3	100,0%	1	33,3%
VIF: physique, envers d'autres membres	3	2	66,7%	1	33,3%
VIF: psychique, dans le couple	2	2	100,0%		
VIF: psychique, envers des descendants	1			1	100,0%
VIF: psychique, envers d'autres membres	1	1	100,0%		
VIF: économique, dans le couple	2	2	100,0%		
Total	PA	PA	PA	PA	PA

PH Drogues

Figure criminelle / Sexe	Nombre total de faits avec au moins 1 suspect identifié	Hommes	%
Import-export de drogues synthétiques	1	1	100,0%
Vente de drogues synthétiques	1	1	100,0%
Total	PA	PA	PA

CRIMINALITE ENREGISTREE: SUSPECTS



PH Trafic d'armes

Figure criminelle / Sexe	Nombre total de faits avec au moins 1 suspect identifié	Femmes	%
Commerce et production d'arme à feu et mun.	1	1	100,0%
Total	PA	PA	PA

PH Violence dans l'espace public

Figure criminelle / Sexe	Nombre total de faits avec au moins 1 suspect identifié	Hommes	%	Femmes	%
Violence physique (voie publique)	13	10	76,9%	4	30,8%
Violence physique (autre endroit public)	1	1	100,0%		
Violence physique (endroit accessible au public)	2	2	100,0%		
Violence psychique (voie publique)	10	8	80,0%	2	20,0%
Violence psychique (endroit accessible au public)	6	5	83,3%	1	16,7%
Vol avec violence sans arme (voie publique)	2	2	100,0%		
Vol avec violence sans arme (endr. acces. au pub.)	1	1	100,0%		
Total	PA	PA	PA	PA	PA

PH Autre

Figure criminelle / Sexe	Nombre total de faits avec au moins 1 suspect identifié	Hommes	%	Femmes	%
Cyberharcèlement	1	1	100,0%		
Fraude à l'identité	4	3	75,0%	1	25,0%
Total	PA	PA	PA	PA	PA



1.3. Nombre d'infractions selon l'âge des suspects identifiés (par catégorie principale)

Étant donné que, tant un suspect identifié mineur qu'un suspect identifié majeur peuvent être impliqués lors d'un même fait, il est possible que la somme des colonnes «Mineur» et «Majeur» soit supérieure à la valeur de la colonne «Total...» (voir également la note méthodologique)

POLICE HOUILLE-SEMOIS

2025

Catégorie principale / Âge	Nombre total de faits avec au moins 1 suspect identifié	Mineur	%	Majeur	%
Drogues	33	5	15,2%	31	93,9%
Infr. contre l'intégrité physique	35	4	11,4%	32	91,4%
Armes et explosifs	19	3	15,8%	17	89,5%
Infr. contre la sécurité publique	18	1	5,6%	17	94,4%
Vol et extorsion	11	3	27,3%	8	72,7%
Dégradation de la propriété	10	1	10,0%	9	90,0%
Infr. contre autres valeurs morales et sentiments	10	1	10,0%	9	90,0%
Infr. contre l'autorité publique	7			7	100,0%
Ivresse et alcool	6			6	100,0%
Infr. contre la foi publique	5	1	20,0%	4	80,0%
Registre de population	5			5	100,0%
Fraude	4			4	100,0%
Code pénal social	3			3	100,0%
Environnement	3			3	100,0%
Protection de la jeunesse	3	3	100,0%		
Carte d'identité	1			1	100,0%
Législation sur les étrangers	1			1	100,0%
Total	174	22	12,6%	157	90,2%



1.4. Nombre d'infractions selon l'âge des suspects identifiés (par figure criminelle)

Étant donné que, tant un suspect identifié mineur qu'un suspect identifié majeur peuvent être impliqués lors d'un même fait, il est possible que la somme des colonnes «Mineur» et «Majeur» soit supérieure à la valeur de la colonne «Total...»
(voir également la note méthodologique)

POLICE HOUILLE-SEMOIS

2025

FC Vol moyen de transport

Figure criminelle / Âge	Nombre total de faits avec au moins 1 suspect identifié	Majeur	%
Vol de voiture	1	1	100,0%
Carjacking	1	1	100,0%
Total	PA	PA	PA

FC Cambriolage

Figure criminelle / Âge	Nombre total de faits avec au moins 1 suspect identifié	Mineur	%	Majeur	%
Cambriolage dans habitation	2			2	100,0%
Cambriolage ds entreprise ou commerce	1	1	100,0%		
Cambriolage dans bâtiment (total)	3	1	33,3%	2	66,7%
Total	PA	PA	PA	PA	PA

FC Vol autre

Figure criminelle / Âge	Nombre total de faits avec au moins 1 suspect identifié	Mineur	%	Majeur	%
Vol avec violence sans arme	3	1	33,3%	2	66,7%
Vol à l'étalage	4	2	50,0%	2	50,0%
Vol de métaux	1			1	100,0%
Total	PA	PA	PA	PA	PA



FC Autre

Figure criminelle / Âge	Nombre total de faits avec au moins 1 suspect identifié	Mineur	%	Majeur	%
Violence contre les métiers d'intérêt général	2	1	50,0%	1	50,0%
Dégradation de voiture	3			3	100,0%
Total	PA	PA	PA	PA	PA

PH Violence intrafamiliale (VIF)

Figure criminelle / Âge	Nombre total de faits avec au moins 1 suspect identifié	Majeur	%
VIF: physique, dans le couple	15	15	100,0%
VIF: physique, envers des descendants	3	3	100,0%
VIF: physique, envers d'autres membres	3	3	100,0%
VIF: psychique, dans le couple	2	2	100,0%
VIF: psychique, envers des descendants	1	1	100,0%
VIF: psychique, envers d'autres membres	1	1	100,0%
VIF: économique, dans le couple	2	2	100,0%
Total	PA	PA	PA

PH Drogues

Figure criminelle / Âge	Nombre total de faits avec au moins 1 suspect identifié	Mineur	%	Majeur	%
Import-export de drogues synthétiques	1	1	100,0%	1	100,0%
Vente de drogues synthétiques	1	1	100,0%	1	100,0%
Total	PA	PA	PA	PA	PA

PH Trafic d'armes

Figure criminelle / Âge	Nombre total de faits avec au moins 1 suspect identifié	Majeur	%
Commerce et production d'arme à feu et mun.	1	1	100,0%
Total	PA	PA	PA



PH Violence dans l'espace public

Figure criminelle / Âge	Nombre total de faits avec au moins 1 suspect identifié	Mineur	%	Majeur	%
Violence physique (voie publique)	13	2	15,4%	12	92,3%
Violence physique (autre endroit public)	1	1	100,0%		
Violence physique (endroit accessible au public)	2			2	100,0%
Violence psychique (voie publique)	10	2	20,0%	8	80,0%
Violence psychique (endroit accessible au public)	6			6	100,0%
Vol avec violence sans arme (voie publique)	2			2	100,0%
Vol avec violence sans arme (endr. acces. au pub.)	1	1	100,0%		
Total	PA	PA	PA	PA	PA

PH Autre

Figure criminelle / Âge	Nombre total de faits avec au moins 1 suspect identifié	Mineur	%	Majeur	%
Cyberharcèlement	1			1	100,0%
Fraude à l'identité	4	1	25,0%	3	75,0%
Total	PA	PA	PA	PA	PA



Partie 2: Niveau SUSPECTS-FAIT (comptage du nombre de combinaisons suspect-fait)

2.1. Nombre de suspects-fait selon le sexe des suspects identifiés (TOP 5 des catégories principales)

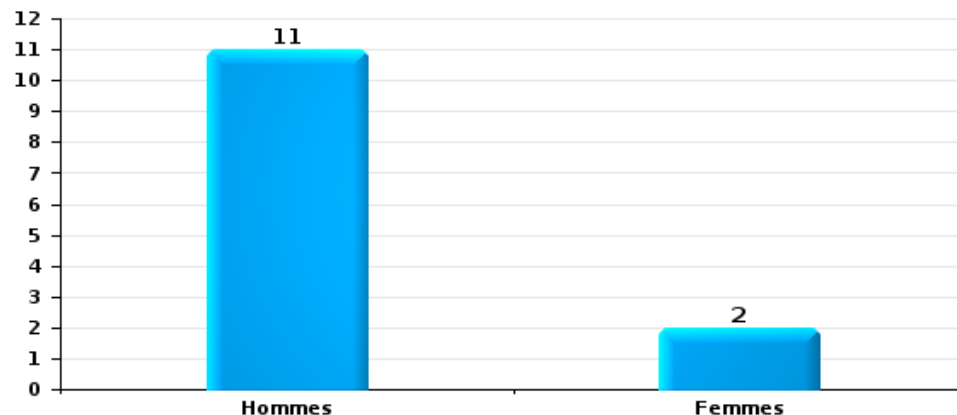
Lorsqu'un même suspect a commis plusieurs faits durant la période considérée, il est aussi comptabilisé plusieurs fois (voir également la note méthodologique)

POLICE HOUILLE-SEMOIS

2025

Vol et extorsion

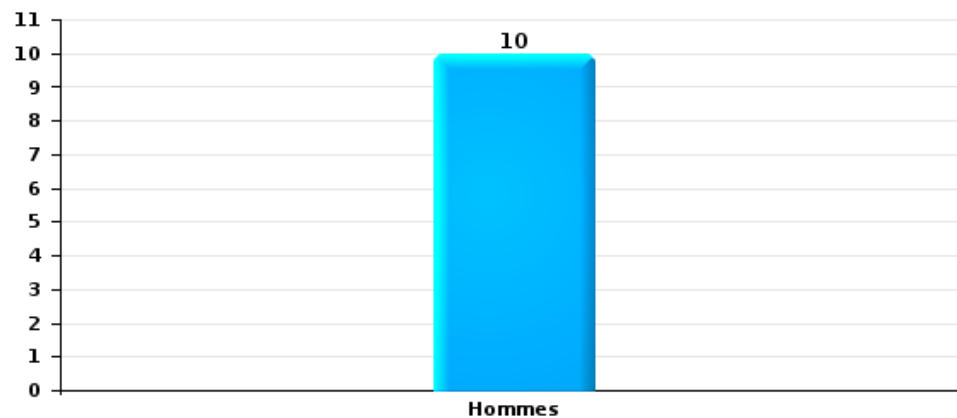
Nombre de suspects-fait selon le sexe





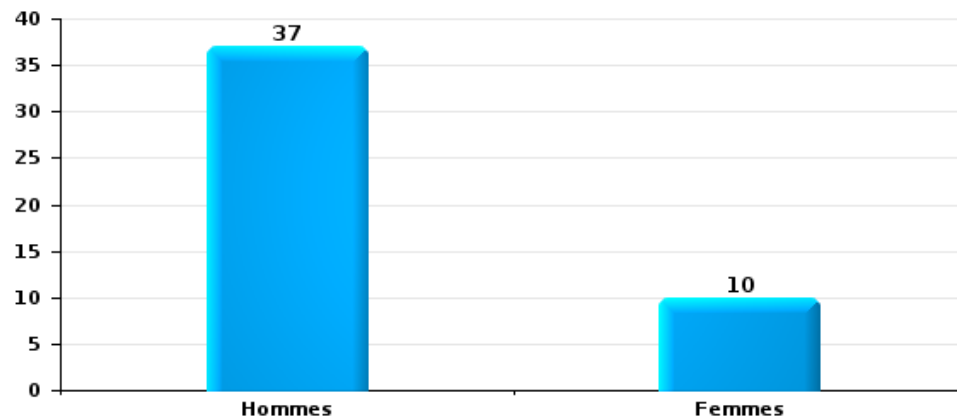
Dégradation de la propriété

Nombre de suspects-fait selon le sexe



Infr. contre l'intégrité physique

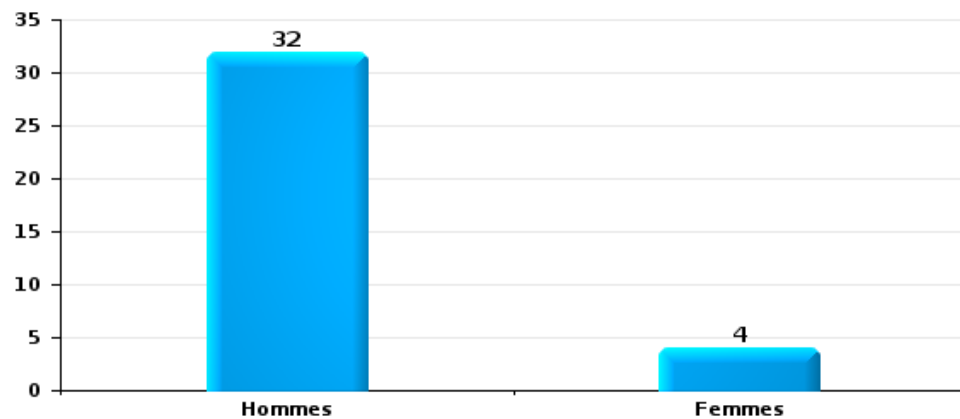
Nombre de suspects-fait selon le sexe





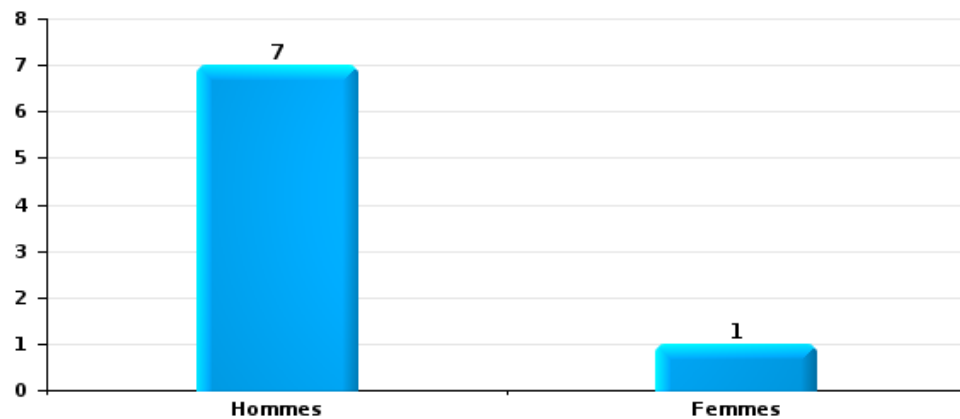
Drogues

Nombre de suspects-fait selon le sexe



Fraude

Nombre de suspects-fait selon le sexe





2.2. Nombre de suspects-fait selon le sexe des suspects identifiés (TOP 5 des figures criminelles)

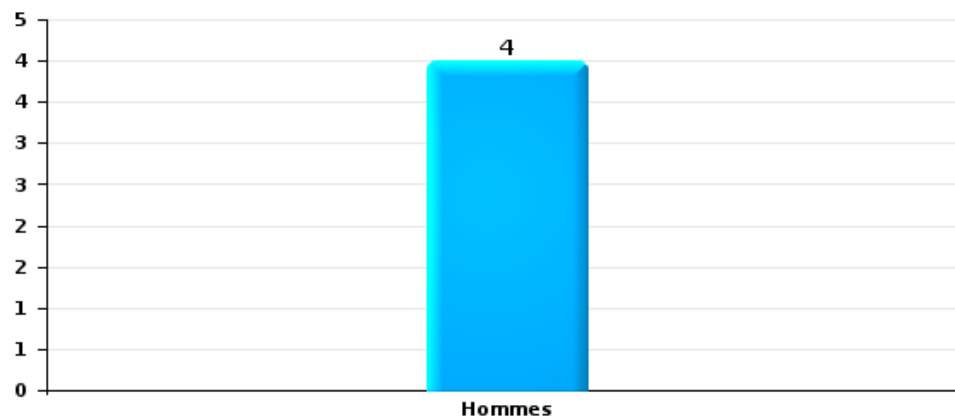
Lorsqu'un même suspect a commis plusieurs faits durant la période considérée, il est aussi comptabilisé plusieurs fois (voir également la note méthodologique)

POLICE HOUILLE-SEMOIS

2025

Cambriolage dans bâtiment (total)

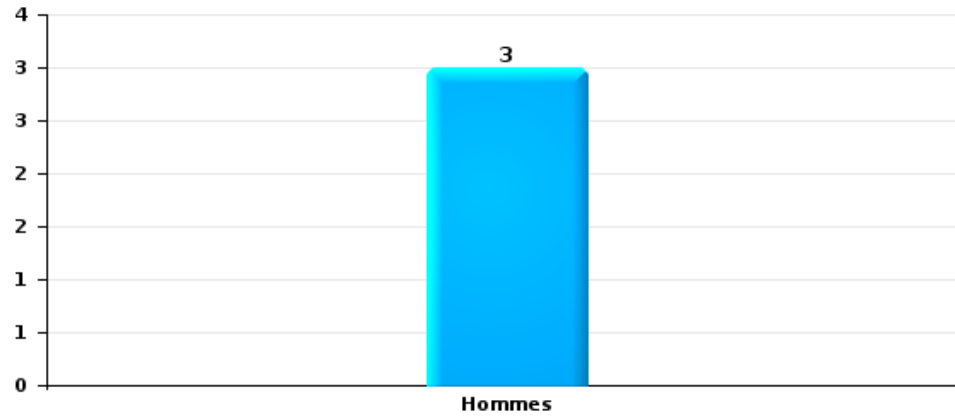
Nombre de suspects-fait selon le sexe





Dégradation de voiture

Nombre de suspects-fait selon le sexe





2.3. Nombre de suspects-fait selon l'âge des suspects identifiés (TOP 5 des catégories principales)

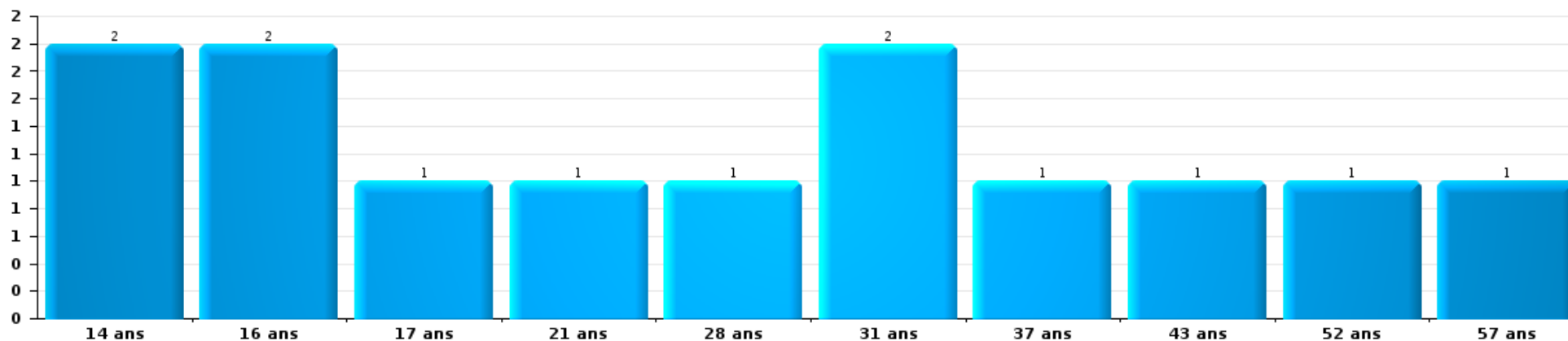
1) Lorsqu'un même suspect a commis plusieurs faits durant la période considérée, il est aussi comptabilisé plusieurs fois, qu'il ait le même âge ou non – 2) Les suspects au-dessous de 14 ans et à partir de 90 ans ne sont pas repris dans le tableau (voir également la note méthodologique)

POLICE HOUILLE-SEMOIS

2025

Vol et extorsion

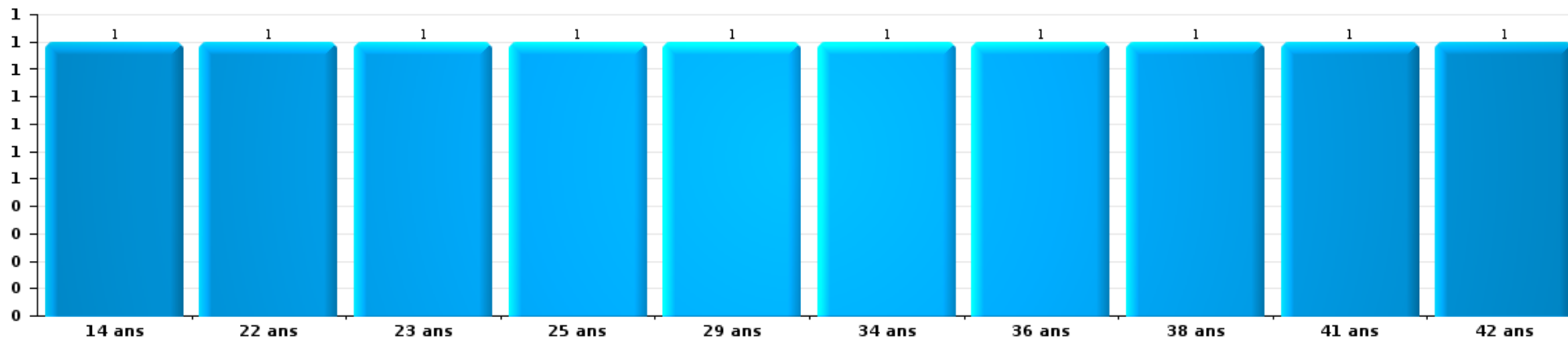
Nombre de suspects-fait par âge (chronologique)





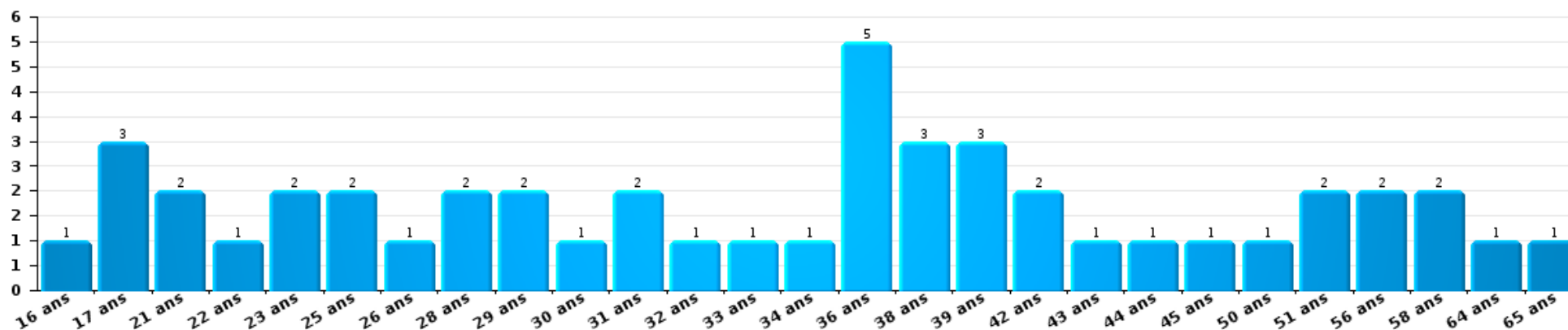
Dégradation de la propriété

Nombre de suspects-fait par âge (chronologique)



Infr. contre l'intégrité physique

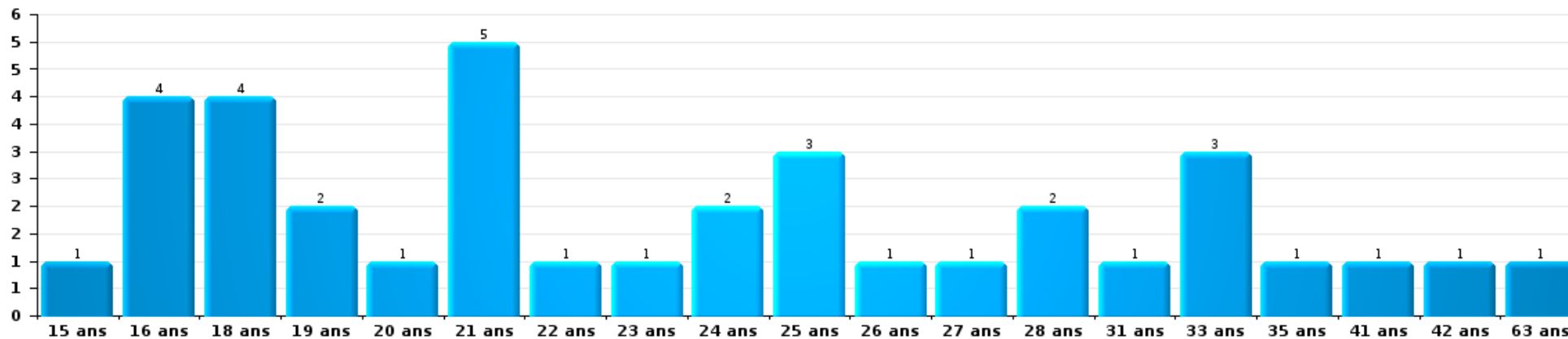
Nombre de suspects-fait par âge (chronologique)





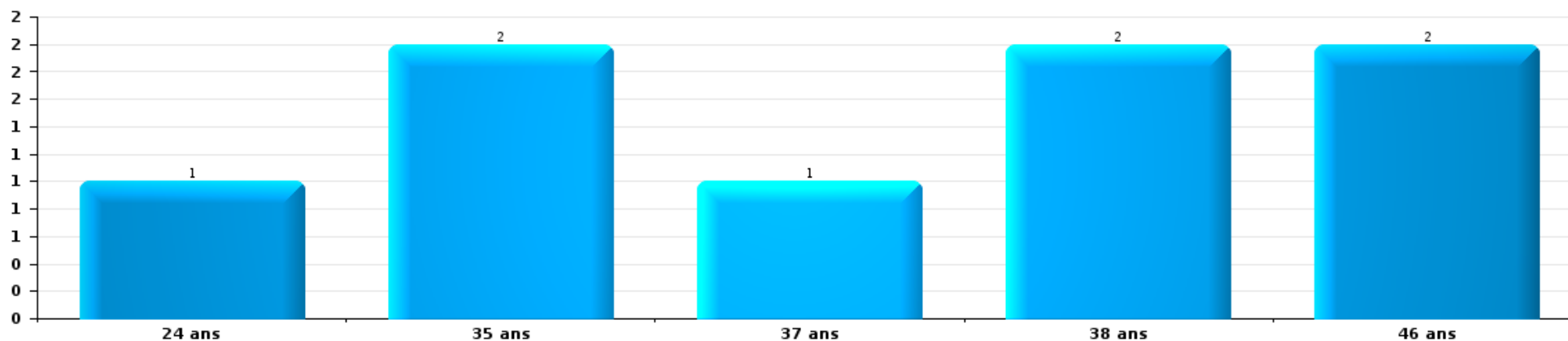
Drogues

Nombre de suspects-fait par âge (chronologique)



Fraude

Nombre de suspects-fait par âge (chronologique)





2.4. Nombre de suspects-fait selon l'âge des suspects identifiés (TOP 5 des figures criminelles)

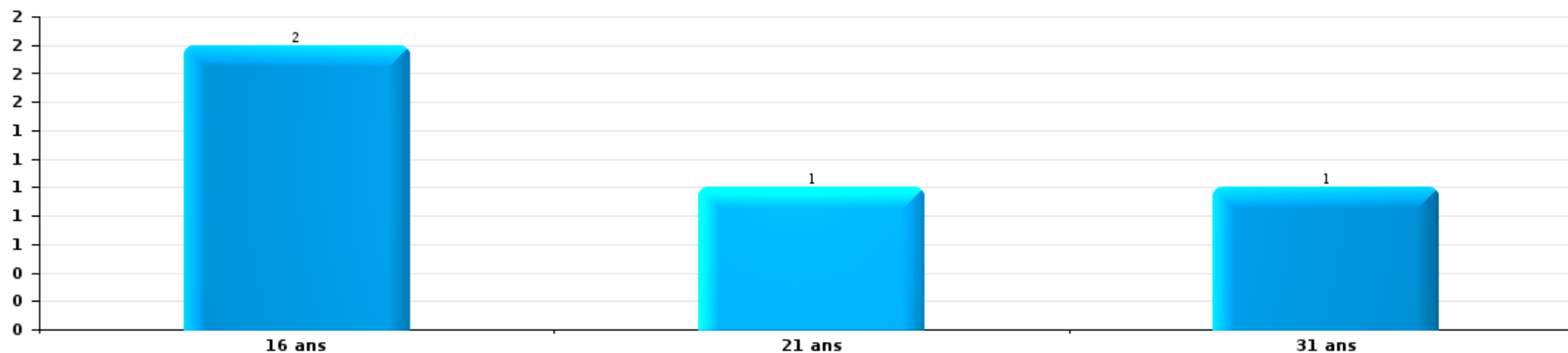
1) Lorsqu'un même suspect a commis plusieurs faits durant la période considérée, il est aussi comptabilisé plusieurs fois, qu'il ait le même âge ou non - 2) Les suspects au-dessous de 14 ans et à partir de 90 ans ne sont pas repris dans le tableau (voir également la note méthodologique)

POLICE HOUILLE-SEMOIS

2025

Cambrilage dans bâtiment (total)

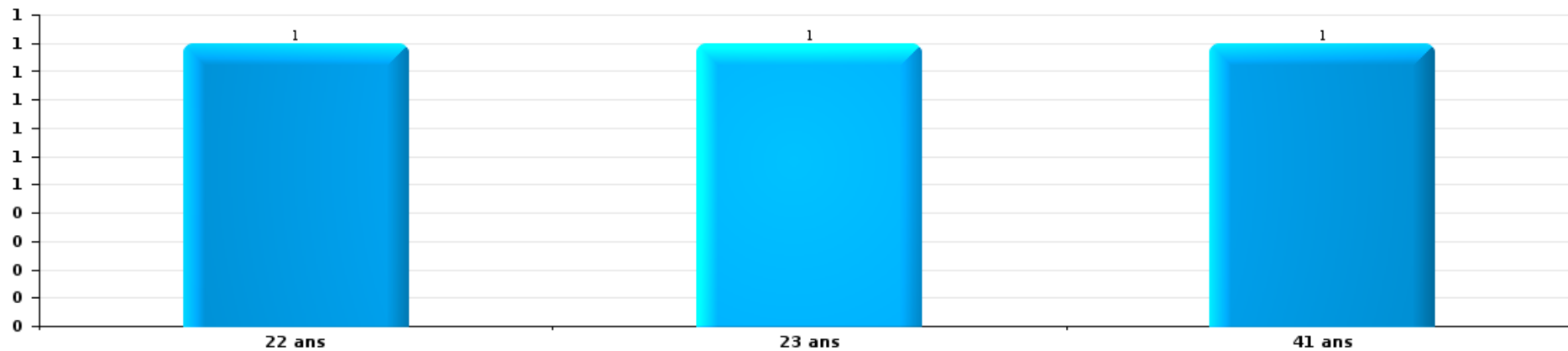
Nombre de suspects-fait par âge (chronologique)





Dégradation de voiture

Nombre de suspects-fait par âge (chronologique)



STATISTIQUES POLICIERES DE CRIMINALITE

LIEU DE PERPETRATION: ZONE DE POLICE

POLICE HOUILLE-SEMOIS

***ANNEXE I: DETAIL PAR CATEGORIE DE DELIT
CODE PENAL***



POLICE HOUILLE-SEMOIS

Infraction Code pénal

Infr. contre l'intégrité physique

			2000	2015	2016	2017	2018	2019	2020	2021	2022	2023	2024	2025
Assassinat	Autres	Tent.			1	1							1	
		Sous-total			1	1							1	
Meurtre	Empoisonnement (meurtre)	Tent.							1					
	Meurtre pour faciliter le vol	Tent.						1						
	Non spécifié	Acc.	1											
		Tent.											1	
		Acc.				1								
	Autres	Tent.		2		2		5				1	3	
		Sous-total	1	2		2	1	6	1			1	4	
Torture et maltraitance	Torture	Acc.			1		1							
	Traitement inhumain	Acc.			1		1		1	1	2			
	Traitement dégradant	Acc.		1	1	1	1						1	
	Non spécifié	Acc.											1	
		Sous-total		1	3	1	3		1	1	2		2	
Coups et/ou blessures vol. en sphère familiale	Entre partenaires ou ex-partenaires	Acc.	6	30	52	48	43	37	45	36	53	46	35	20
	Lors d'un différend familial en général	Acc.	17											
	Par les parents envers un mineur	Acc.	1	5	5	7	3	12	7	3	4	7	7	4
	Par les parents envers personne vulnérable	Acc.										1		
	Envers les parents	Acc.	1	5	2	2	3	3	2	3		1	8	
	Envers d'autres ascendants directs ou collatéraux	Acc.		2		6	2	1	4	1	2	4		
	Sous-total	25	42	59	63	51	53	58	43	59	59	50	24	



Infr. contre l'intégrité physique

			2000	2015	2016	2017	2018	2019	2020	2021	2022	2023	2024	2025
Coups et/ou blessures vol. hors sphère familiale	Bagarres (=coups réciproques)	Acc.	7	13	13	22	15	16	21	17	14	23	13	8
	Coups envers fonctionnaire de police	Acc.		1		2	1						2	1
		Tent.	1											
	Envers un mineur par une pers. ayant autorité	Acc.			3	3	2	3	5	3	1	3	1	
	Envers un mineur qualité de l'auteur inconnue	Acc.	3	4	7	12	6	3	6	2	5	8	7	2
	Envers pers. vulnérable par pers. ayant autorité	Acc.		1		1			1		1	1		
	Envers pers. vulnérable (qualité auteur inconnue)	Acc.				1					1	2	1	
	Envers un mineur par cohabitant sans rel. Autorité	Acc.									2	2		1
	Envers un arbitre de manifestation sportive	Acc.							1					
	Coups envers personnel autre service public	Acc.		1		1								
	Coups envers personnel institut d'enseignement	Acc.							1				1	1
Non spécifié	Acc.	69	90	70	71	70	64	56	56	60	47	52	19	
	Tent.	1				1								
Sous-total			81	110	93	113	95	87	90	78	84	87	76	32
Abstention coupable			Acc.		2		1		2	1				2
Sous-total			1		2		1		2	1				2
Autres infr. volontaires. c/ l'intégrité phys.	Privation de soins à enfant ou personne vulnérable	Acc.		1					2					
	Délaissement d'enfant ou personne vulnérable	Acc.	1	1		4	4	1	1					
	Abandon d'enfant dans le besoin	Acc.	1			1								
	Empoisonnement de denrées	Acc.								1				
	Entrave méchante à la circulation	Acc.		1	1	3		7	4	4	2	2	3	1
	Voies de faits et violences légères	Acc.	8	35	22	21	17	13	12	12	8	7	4	4
Sous-total			10	38	23	29	21	21	19	17	10	9	7	5
Infr. involontaires contre l'intégrité physique	Homicides involontaires	Acc.						1						
	Coups et/ou blessures involontaires	Acc.	4	6	2	1	3			1	1	2	1	
	Abstention d'entretien enfant/personne vulnérable	Acc.			1		1							
	Morsure de chien	Acc.	2	7		3	2	5	5	6	5	8	4	3
	Non spécifié	Acc.						1						
Sous-total			6	13	3	4	6	7	5	7	6	10	5	3
Total			124	206	184	213	178	174	176	147	161	166	145	66



Infr. contre la liberté individuelle

			2000	2015	2016	2017	2018	2019	2020	2021	2022	2023	2024	2025
Enlèvement de mineur ou personne vulnérable	Enlèvement parental	Acc.		2	1		2					1		
	Autre enlèvement	Acc.					1							
		Tent.	1			1	1	1			1	1		
		Sous-total	1	2	1	1	4	1			1	2		1
Détenition par un particulier		Acc.			1			3	1					
		Sous-total			1			3	1					
		Total	1	2	2	1	4	4	1		1	2		1



Infr. contre les mœurs

			2000	2015	2016	2017	2018	2019	2020	2021	2022	2023	2024	2025
Viol n'ayant pas causé la mort	Victime < 10a	Acc.		3	6	1	2	1	2	2				
		Acc.	2		5	1	3		1		2			
	Victime 10a - 14a	Tent.				1								
	Victime 14a - 16a	Acc.		1		1	4	3	1	3				
	Victime 16a - 18a	Acc.						1	2	2				
		Tent.			2									
	Victime majeure	Acc.		1	4	2	7	1	3	4				
		Tent.		3		1	1							
		Sous-total	2	8	17	7	17	6	9	11	2			
Viol avec conséquence inconnue		Acc.	3					1						
		Sous-total	3					1						
Viol n'ayant pas causé la mort (nvCPS)	Victime < 16a	Acc.								2	2	6	9	4
	Victime 16a - 18a	Acc.											1	
	Victime majeure	Acc.								1	2	5		
		Tent.								1	2			
		Sous-total								2	4	10	15	4
Attentat à la pudeur avec violence / menace	Victime < 16a	Acc.	1	1	1	2	1	2		2				
	Victime 16a - 18a	Acc.		1	1				1					
	Victime majeure	Acc.		2	4	3	1	1	1	3	1			
		Tent.				1								
		Sous-total	1	4	6	6	2	3	2	5	1			
Attentat à la pudeur sans violence / menace	Victime < 16a	Acc.	3	8	11	9	4	4	7	4				
	Victime 16a - 18a	Acc.				3			3	1	1			
	Victime âge inconnu	Acc.	2			1	1							
		Sous-total	5	8	11	13	5	4	10	5	1			
Attentat à la pudeur non spécifié		Acc.	1				1							
		Sous-total	1				1							
Atteinte intégrité sexuelle sans mort (nvCPS)	Victime < 16a	Acc.									4	6	9	9
	Victime 16a - 18a	Acc.									7		1	
	Victime majeure	Acc.									2		2	
		Sous-total									13	6	12	9
Atteinte intégrité sex.-indéterminé (nvCPS)		Acc.											1	
		Sous-total											1	



Infr. contre les mœurs

			2000	2015	2016	2017	2018	2019	2020	2021	2022	2023	2024	2025
Pornographie enfantine	Détention	Acc.				1	5	4	2	2				
	Distribution	Acc.			3	3	2		1	1				
	Accès pornographie enfantine via technologie	Acc.					2		1					
	Non spécifié	Acc.					1							
		Sous-total			3	4	10	4	4	3				
Pornographie		Acc.						1	1					
		Sous-total						1	1					
Incitation à la débauche	Victime mineure	Acc.	1	5	5	3	1	1	1		1			
	Autre publicité pour débauche	Acc.	1											
	Non spécifié	Acc.	5											
		Sous-total	7	5	5	3	1	1	1		1			
Exploitation de la débauche d'autrui	Victime mineure	Acc.			1		4							
	Age victime inconnu	Acc.	2											
		Sous-total	2		1		4							
Outrage public aux bonnes mœurs	Actions (exhibitionnisme, etc.)	Acc.	3		2	4	6	5	1	1	3			
	Ecrits, images, objets	Acc.	3		1	1	1	1	1	2	1			
	Exhibitionnisme (nvCPS)	Acc.										1		
	Contenu pornographique extrême ou violent (nvCPS)	Acc.										1		
	Non spécifié	Acc.	1											
	Sous-total	7		3	5	7	6	2	3	4	2			
Voyeurisme	Observation/enregistrement de nudité ou intimité	Acc.			1	2	3	1		1				
		Tent.				1								
	Diffusion enregistrement nudité ou intimité	Acc.			3	2	2	3	3	2	3			
		Tent.							1	1				
	Sous-total			4	5	5	4	4	4	4	3			
Voyeurisme via moyen technique ou autre (nvCPS)	Victime majeure	Acc.											1	
		Sous-total											1	
Diffusion de contenu à caractère sexuel (nvCPS)	Victime < 16a	Acc.												1
		Sous-total												1
Diffusion contenu sex. but méchant/lucrat. (nvCPS)	Victime < 16a	Acc.									2		3	
	Victime majeure	Acc.									1	1	1	2
		Sous-total									3	1	4	2
Grooming (contact par ICT avec mineur < 16 ans)		Acc.			1		2	1	1					

FPF/DGR/DRI/BIPOL - Statistiques policières de criminalité (date de clôture: 31/10/2025)
 Les données pour les années 2001 jusqu'à 2014 ne sont plus publiées mais restent disponibles sur demande auprès du service BIPOL.
 Les données pour 2025 ne concernent que le 1er semestre.



Infr. contre les mœurs

			2000	2015	2016	2017	2018	2019	2020	2021	2022	2023	2024	2025
		Sous-total			1		2	1	1					
Grooming offline - sans ICT (nvCPS)	Victime < 16a	Acc.										1		
		Sous-total										1		
Grooming online - avec ICT (nvCPS)	Victime < 16a	Acc.										1	1	
		Sous-total										1	1	
Exploitation sexuelle mineurs-prostitution (nvCPS)	Incitation à la débauche/prostit. (nvCPS)	Acc.										1		
		Sous-total										1		
Images d'abus sexuels de mineurs (nvCPS)	Production/diffusion images abus sexuels (nvCPS)	Acc.									1	4	1	
	Détention/acquisition images abus sexuels (nvCPS)	Acc.											2	
		Sous-total									1	4	3	
Abus de la prostitution - personne majeure (nvCPS)		Acc.									1			
		Sous-total									1			
		Total	28	25	51	43	54	31	34	33	34	26	37	16



Infr. contre autres valeurs morales et sentiments

			2000	2015	2016	2017	2018	2019	2020	2021	2022	2023	2024	2025
Harcèlement	Harcèlement par téléphone (OLD)	Acc.	1											
		Acc.	6	43	47	55	40	59	59	47	61	49	42	26
	Sous-total	7	43	47	55	40	59	59	47	61	49	42	26	
Violation de sépulture		Acc.			1		1							
		Sous-total			1		1							
Violation du secret professionnel		Acc.							1	1				
		Sous-total							1	1				
Atteinte à l'honneur	Calomnie et diffamation	Acc.	12	19	26	23	22	16	21	15	14	17	21	9
	Déclaration calomnieuse	Acc.				1		1	1		1	1		
	Imputation calomnieuse	Acc.	1			1		1	1				1	
	Divulgation méchante	Acc.	1			1	2	1	1	1		3	4	
	Injures (Délit)	Acc.	7	26	23	13	18	16	15	8	8	10	6	
	Non spécifié	Acc.	1											
	Sous-total	22	45	49	39	42	35	39	24	23	31	32	9	
Vie privée	Violation de domicile par un particulier	Acc.	6	14	12	10	11	8	11	5	9	6	2	5
	Violation du secret des lettres	Acc.	1						1	1				
		Sous-total	7	14	12	10	11	8	12	6	9	6	2	5
Libre exercice des cultes		Acc.	1											
		Sous-total	1											
Tapage nocturne		Acc.	2	7	4	5	13	13	3	13	4	3	5	
		Sous-total	2	7	4	5	13	13	3	13	4	3	5	
Abus faiblesses de personnes		Acc.						1	2	2	1			
		Sous-total						1	2	2	1			
Vie privée mœurs: publication identité victime		Acc.									1	1		
		Sous-total									1	1		
Cyberlokkng (leurre de mineur par ICT)		Acc.				1	1							
		Sous-total				1	1							
Occupation bien d'autrui (squatter)	Pénétrer / occuper / séjourner (bien non habité)	Acc.					2	2	1					
		Sous-total					2	2	1					
		Total	39	109	113	110	110	118	117	93	99	90	81	40



Infr. relative au statut juridique de l'enfant

			2000	2015	2016	2017	2018	2019	2020	2021	2022	2023	2024	2025
Non-représentation d'enfants	Par les parents	Acc.	6	13	2	7	11	10	15	5	1	14	11	18
	Par une personne qui en a la charge	Acc.			1	1		1					1	
		Sous-total	6	13	3	8	11	11	15	5	1	14	12	18
		Total	6	13	3	8	11	11	15	5	1	14	12	18



Vol et extorsion

			2000	2015	2016	2017	2018	2019	2020	2021	2022	2023	2024	2025	
Vol avec circ. aggr.	Avec violence	Acc.	2	4	3	3	2	3	4	2	4	1		1	
		Tent.	1		3	1					3				
	Sans violence	Acc.	132	126	112	133	76	152	74	73	58	50	46		32
		Tent.	50	49	46	61	21	54	43	30	29	35	15		8
	Sous-total			185	179	164	197	100	209	121	105	94	86	61	41
Vol sans circ. aggr.	Avec violence	Acc.		1	4	6	2	4	2	1	1			3	
		Tent.		1	1	2	2								
	Sans violence, Vol à la tire	Acc.	2	3	3	3	4	1	2	4		3	1		
		Acc.	1	1				2	3		1				
	Sans violence, Vol domestique	Acc.		2	4	3	6	3	7	3	2	2	3		
		Acc.	204	187	188	162	161	139	97	88	142	99	91		45
Sans violence	Tent.	2	1	3	10	6	5	4	4	3	5	1			
Sous-total			209	196	203	186	181	154	115	100	149	109	96	48	
Vol non spécifié		Acc.	35		1	1		1		1	1		1		
		Tent.	5												
	Sous-total			40		1	1		1		1	1		1	
Extorsion		Acc.						1	1	1			1	1	
		Tent.		1	2			1							
	Sous-total				1	2			1	1	1	1		1	
Maraudage		Acc.	1												
	Sous-total		1												
Total			435	376	370	384	281	365	237	207	245	195	159	91	

FPF/DGR/DR/BIPOL - Statistiques policières de criminalité (date de clôture: 31/10/2025)
 Les données pour les années 2001 jusqu'à 2014 ne sont plus publiées mais restent disponibles sur demande auprès du service BIPOL.
 Les données pour 2025 ne concernent que le 1er semestre.



Fraude

			2000	2015	2016	2017	2018	2019	2020	2021	2022	2023	2024	2025
Blanchiment d'argent	Acc.							1	1	1		3	4	2
	Tent.				1									
	Sous-total				1			1	1	1		3	4	2
Recel	Recel simple	Acc.	2	5	5	2	3	5	4	3		3		1
	Recel qualifié	Acc.				1				1		1		
	Sous-total		2	5	5	2	4	5	4	4		4		1
Grivèlerie	Carburant / lubrifiant	Acc.	4		1	2	2	2	5	4				
	Boissons et aliments	Acc.	1	1	1			1			1			
	Voiture de location	Acc.											1	
	Logements	Acc.	1		1							1		
	Sous-total		6	1	3	3	2	3	5	4	1	1	1	
Détournement et destruction frauduleuse	Cel frauduleux	Acc.	13		2	2	1	1	1	3	2		1	2
	D'argent, de papiers, etc.	Acc.		1	1	2	2	1			2		1	
	D'objets saisis	Acc.	2				1							
	D'héritage	Acc.	1											
	Non spécifié	Acc.	8	2	1		1			1			1	
Sous-total		24	3	4	4	5	2	1	4	4		3	2	
Escoquerie	Fraude par internet	Acc.		26	17	20	26	39	44	57	103	96	67	68
		Tent.		4	1	3	4	3	3	5	2	4	5	1
	Escoquerie sans internet	Acc.		11	14	18	7	14	8	15	8	17	17	6
		Tent.		5	4	5	2	4	3	2	5	2	3	1
	Non spécifié	Acc.	16											
	Tent.	4												
Sous-total		20	46	36	46	39	60	58	79	118	119	92	76	
Tromperie	Marchandises vendues / travail fourni	Acc.		1		1					1		1	
	Sous-total			1		1					1		1	
Abus de confiance et infr. apparentées	Abus de confiance	Acc.	11	20	14	22	13	21	15	15	17	17	26	6
		Tent.								1				
	Abus des faiblesses	Acc.		2	2	1	1		3	2	3	1		1
Sous-total		11	22	16	23	14	21	18	18	20	18	26	7	
Abus de biens sociaux	Par des sociétés	Acc.												1
	Sous-total													1

FPF/DGR/DR/BIPOL - Statistiques policières de criminalité (date de clôture: 31/10/2025)
 Les données pour les années 2001 jusqu'à 2014 ne sont plus publiées mais restent disponibles sur demande auprès du service BIPOL.
 Les données pour 2025 ne concernent que le 1er semestre.



Fraude

			2000	2015	2016	2017	2018	2019	2020	2021	2022	2023	2024	2025
Infr. liées à l'insolvabilité	Par des tiers	Acc.				2								
	Non spécifié	Acc.		1		2		1	1				1	
		Sous-total		1		4		1	1				1	
Insolvabilité frauduleuse		Acc.											1	
		Sous-total											1	
Chèques sans provision		Acc.	13		2	1								
		Sous-total	13		2	1								
		Total	76	79	66	85	64	93	88	110	144	145	129	89



Dégradation de la propriété

			2000	2015	2016	2017	2018	2019	2020	2021	2022	2023	2024	2025	
Incendie volontaire	Dans lieu habité (de jour)	Acc.						1	2				2		
		Tent.			1										
	Dans lieu habité (de nuit)	Acc.	1	1	1	3	1	1		3	1	3			
	Dans un autre lieu (de jour)	Acc.	2	4	2	2	3		15	3	1	1	2	1	
	Dans un autre lieu (de nuit)	Acc.	4	5	3	2	4	3	3	5	1	4	1	2	
		Acc.			2	4	7	2						1	
		Tent.	1												
	Acc.	1													
	Tent.								1						
	Sous-total		9	10	9	11	15	7	21	11	3	8	6	3	
Incendie involontaire		Acc.	12	13	8	7	10	5	10	8	6	11	4	3	
		Sous-total	12	13	8	7	10	5	10	8	6	11	4	3	
Destruction, dénaturation, dégradation	Avec circ. aggr.	Acc.	12	5	5	5	3	3	1	3	1	1	2		
	Destruction de biens agricoles	Acc.	1	2	4	7	4	2	4	1	4	2			
	Non spécifié	Acc.	21		1										
		Sous-total	34	7	10	12	7	5	5	4	5	3	2		
Vandalisme	Sur véhicules	Acc.	32	67	79	69	60	64	47	38	42	32	36	21	
		Acc.	45	23	25	30	20	19	23	18	17	9	14	7	
		Tent.				1									
	Graffitis	Acc.	3	4	4	5	4	5	4	3	9	3	1	4	
	Autres détériorations sur biens immobiliers	Acc.	31	55	55	55	45	62	50	34	26	39	29	15	
Dégradation de clôture	Acc.	6	21	23	6	15	13	12	7	6	5	5	3		
	Sous-total		117	170	186	166	144	163	136	100	100	88	85	50	
	Total		172	200	213	196	176	180	172	123	114	110	97	56	

FPF/DGR/DRI/BIPOL - Statistiques policières de criminalité (date de clôture: 31/10/2025)
 Les données pour les années 2001 jusqu'à 2014 ne sont plus publiées mais restent disponibles sur demande auprès du service BIPOL.
 Les données pour 2025 ne concernent que le 1er semestre.



Infr. contre la Sécurité de l'Etat

			2000	2015	2016	2017	2018	2019	2020	2021	2022	2023	2024	2025
Terrorisme	Groupe terroriste	Acc.		1										
		Sous-total		1										
		Total		1										



Infr. contre la sécurité publique

			2000	2015	2016	2017	2018	2019	2020	2021	2022	2023	2024	2025
Organisation criminelle	Acc.										1			
	Sous-total										1			
Association de malfaiteurs	Acc.			2	3		1		1	4	1	1		
	Sous-total			2	3		1		1	4	1	1		
Evasion de prisonniers	Evasion simple	Acc.						1						
	Non-respect surveillance électronique	Acc.			1	6	6	5		2	1	5		
	Non spécifié	Acc.											1	
	Sous-total				1	6	6	6		2	1	5	1	
Menaces	Menace d'attentat	Acc.				1		2	1					1
	Verbales	Acc.	99	63	57	63	47	50	48	26	43	39	24	19
	Ecrites	Acc.	2	23	15	12	22	23	21	13	17	10	10	4
	Par gestes, emblèmes	Acc.	15	29	23	22	25	36	19	24	30	33	23	7
		Tent.	1											
	Alerte à la bombe	Acc.			2	1	1	2	1		1			
		Tent.											1	
	Acc.	9				2	2							
	Sous-total		126	115	97	99	97	115	90	63	91	83	58	30
	Total		126	117	101	105	104	121	91	69	94	89	59	30

FPF/DGR/DRI/BIPOL - Statistiques policières de criminalité (date de clôture: 31/10/2025)
 Les données pour les années 2001 jusqu'à 2014 ne sont plus publiées mais restent disponibles sur demande auprès du service BIPOL.
 Les données pour 2025 ne concernent que le 1er semestre.



Infr. contre l'autorité publique

			2000	2015	2016	2017	2018	2019	2020	2021	2022	2023	2024	2025
Violence c/ personnes investies autorité publique	Acc.			2	2	1		1	1					
	Sous-total			2	2	1		1	1					
Rébellion	Rébellion armée	Acc.	1	1	1			1	2	1		1	1	
	Rébellion non armée	Acc.	1	10	5	5	5	11	4	7	6	6	7	4
	Non spécifié	Acc.	1			3	3	3					1	
	Sous-total		3	11	6	8	8	15	6	8	6	7	9	4
Outrages	Acc.		10	7	6	17	14	28	16	17	17	23	19	5
	Sous-total		10	7	6	17	14	28	16	17	17	23	19	5
Autres infractions	Bris de scellés	Acc.	1				1					2		1
	Sous-total		1				1					2		1
Total			14	20	14	26	23	44	23	25	23	32	28	10



Infr. contre la foi publique

			2000	2015	2016	2017	2018	2019	2020	2021	2022	2023	2024	2025
Faux en écritures	Faux en écritures	Acc.	12	2	5	5	8	4		4		1	3	1
	Usage de faux en écrit. et écrit. falsifiées	Acc.	9	2	6	4	7	7	5	4	2	2	4	1
		Sous-total	21	4	11	9	15	11	5	8	2	3	7	2
Usurpation	De fonctions	Acc.			1						1			
	De titres	Acc.								1				
	De nom	Acc.		9	6	10	4	5	9	8	9	8	9	8
	Non spécifié	Acc.		1										
		Sous-total		10	7	10	4	5	9	9	10	8	9	8
Contrefaçon / falsification	Contrefaçon	Acc.		1		2	1		1				4	1
	Falsification	Acc.		1										
		Sous-total		2		2	1		1				4	1
Fausses monnaies	Emission	Acc.	8				1					1	1	
		Tent.										2		
	Non spécifié	Acc.	4										1	
	Autres	Acc.	10	5	1	2	4							
		Tent.	1											
		Sous-total	23	5	1	2	5					3	2	
Faux en justice	Faux témoignage	Acc.												1
	Fausses déclarations	Acc.		3	3				1				1	
		Sous-total		3	3				1				1	1
		Total	44	24	22	23	25	16	16	17	12	14	23	12



POLICE HOUILLE-SEMOIS

Infraction Code pénal

Infr. contre la famille

		2000	2015	2016	2017	2018	2019	2020	2021	2022	2023	2024	2025
Abandon de famille	Acc.	1	1		2	2	2	1					
	Sous-total	1	1		2	2	2	1					
Refus du droit aux relations personnelles	Acc.	17	14	12	9	8	8	20	18	7	7	4	20
	Sous-total	17	14	12	9	8	8	20	18	7	7	4	20
Non-acquittement pension alimentaire	Acc.	3	3	3	5	4	4	1			1		
	Sous-total	3	3	3	5	4	4	1			1		
Total		21	18	15	16	14	14	22	18	7	8	4	20

Criminalité informatique

		2000	2015	2016	2017	2018	2019	2020	2021	2022	2023	2024	2025
Hacking	Acc.		14	3	3	1	1	1	1		2		2
	Sous-total		14	3	3	1	1	1	1		2		2
Faux en informatique	Acc.			1			2	1	1	1		1	
	Sous-total			1			2	1	1	1		1	
Fraude informatique	Acc.		15	35	10	23	26	28	23	37	46	74	35
	Tent.		2	1	3			3		2		3	
	Sous-total		17	36	13	23	26	31	23	39	46	77	35
Total			31	40	16	24	29	33	25	40	48	78	37



Exercice illégal de l'autorité publique

		2000	2015	2016	2017	2018	2019	2020	2021	2022	2023	2024	2025
Détention par fonctionnaire public	Acc.		1								1		
	Sous-total		1								1		
Violation de domicile par fonctionnaire public	Acc.	2											
	Sous-total	2											
Actes arbitraires	Acc.	2									2		
	Sous-total	2									2		
Prise d'intérêt	Acc.				1								
	Sous-total				1								
Abus de l'autorité	Acc.							1	1				
	Sous-total							1	1				
Actes de l'état civil	Acc.	8											
	Sous-total	8											
	Total	12	1		1				1	1	3		

Exploitation de la mendicité

		2000	2015	2016	2017	2018	2019	2020	2021	2022	2023	2024	2025
Exploitation de la mendicité d'autrui	Acc.							1					
	Sous-total							1					
	Total							1					



Traite des êtres humains

		2000	2015	2016	2017	2018	2019	2020	2021	2022	2023	2024	2025
Exploitation de la mendicité	Acc.					1							
	Sous-total					1							
Exploitation sexuelle	Acc.		1					1		1			
	Sous-total		1					1		1			
Exploitation économique	Acc.			1	2	2							
	Sous-total			1	2	2							
Crimes et délits forcés	Acc.			1									
	Sous-total			1									
Production ou diffusion de pornographie enfantine	Acc.			1	2								
	Sous-total			1	2								
	Total		1	3	4	3		1		1			

Autres infractions Code pénal

		2000	2015	2016	2017	2018	2019	2020	2021	2022	2023	2024	2025
	Acc.			1			1	1					
	Sous-total			1			1	1					
	Total			1			1	1					

Contravention Code pénal

		2000	2015	2016	2017	2018	2019	2020	2021	2022	2023	2024	2025
Injures (Contravention)	Acc.	19											
	Sous-total	19											
Divagation d'animaux	Acc.	1											
	Sous-total	1											
Autres contraventions CP	Acc.	23				1							
	Sous-total	23				1							
	Total	43				1							



STATISTIQUES POLICIERES DE CRIMINALITE

LIEU DE PERPETRATION: ZONE DE POLICE

POLICE HOUILLE-SEMOIS

***ANNEXE II: DETAIL PAR CATEGORIE DE DELIT
LOIS SPECIALES***



POLICE HOUILLE-SEMOIS

Infraction Lois spéciales

Drogues			2000	2015	2016	2017	2018	2019	2020	2021	2022	2023	2024	2025
Détention	Acc.	23	19	44	58	72	96	87	134	48	51	50	34	
	Sous-total	23	19	44	58	72	96	87	134	48	51	50	34	
Usage	Usage en groupe	Acc.	41											
	Usage individuel	Acc.	8											
	Faciliter l'usage	Acc.		3	1	4	3	2		3	4			
	Incitation à l'usage	Acc.		1		5	3		1	2				
	Non spécifié	Acc.	1											
	Sous-total	50	4	1	9	6	2	1	5	4				
Importation et exportation	Acc.	8	2	6	7	6	4	6	2				1	
	Sous-total	8	2	6	7	6	4	6	2				1	
Fabrication	Acc.		2	2	3	2	6	3	4	1	1	3		
	Sous-total		2	2	3	2	6	3	4	1	1	3		
Commerce	Acc.	3	14	7	15	12	17	13	15	12	7	9	4	
	Sous-total	3	14	7	15	12	17	13	15	12	7	9	4	
Autres	Acc.	6	2	1	1	2	1							
	Sous-total	6	2	1	1	2	1							
	Total	90	43	61	93	100	126	110	160	65	59	62	39	

FPF/DGR/DR1/BIPOL - Statistiques policières de criminalité (date de clôture: 31/10/2025)
 Les données pour les années 2001 jusqu'à 2014 ne sont plus publiées mais restent disponibles sur demande auprès du service BIPOL.
 Les données pour 2025 ne concernent que le 1er semestre.



Législation sur les étrangers			2000	2015	2016	2017	2018	2019	2020	2021	2022	2023	2024	2025
Transmigration illégale	Mariages simulés/blancs sans récompense/contrainte	Acc.				1			1				2	
	Cohab. légale de complais. sans récompense/contr.	Acc.						1						
	Accès au territoire	Acc.	1	1	1	2		1					1	
	Séjour	Acc.	4	2	1	6	8	4	6	3	12	8	7	1
	Inscription au registre des étrangers	Acc.	1	3						1				
		Sous-total	6	6	2	7	10	5	8	4	12	8	10	1
		Total	6	6	2	7	10	5	8	4	12	8	10	1



Environnement			2000	2015	2016	2017	2018	2019	2020	2021	2022	2023	2024	2025
Déchets	Déchets par professionnel	Acc.		1	2	1	1	3	1	1				
	Déchets par particulier	Acc.		7	8	10	22	13	4	5	9	5	3	
	Déchets par personne indéterminée	Acc.	14											
	Sous-total		14	8	10	11	23	16	5	6	9	5	3	
Autres que déchets	Urbanisme	Acc.	8	4	14	34	4	3	4	1	4	2		2
	Permis d'environnement	Acc.		1			1							
	Bruit	Acc.						1						1
	Pollution de l'eau	Acc.				3	1	1	1				1	1
	Pollution de l'air	Acc.	3		2	2	4	2			1			
	Pollution du sol	Acc.			1		1							
	Autres nuisances en matière d'environnement	Acc.	6	1		1	2			1				
	Sous-total		17	6	17	37	15	7	5	3	5	2	1	4
Biodiversité / Faune et flore	Bien-être animal	Acc.	13	5	1	3	2	2	7	3	8	5	11	1
	Protection de la nature	Acc.	2	2		1	3	2		2				
	Permis / autorisation animaux	Acc.				1	3			2				
	Destruction d'animaux	Acc.	1	6	2	2	5	3	3	1	2	2		
		Tent.		1										
	Santé des animaux	Acc.								1	1			
	Sous-total		16	14	3	6	11	10	10	9	11	7	11	1
Non spécifié		Acc.	2											
	Sous-total		2											
	Total		49	28	30	54	49	33	20	18	25	14	15	5



Armes et explosifs			2000	2015	2016	2017	2018	2019	2020	2021	2022	2023	2024	2025
Détention illégale	Arme à feu	Acc.		27	22	36	81	89	33	15	14	8	15	9
	Arme blanche ou non à feu	Acc.		2	7	13	7	18	6	10		6	10	6
	Munition	Acc.				6	3	2	7	5	3	3	6	2
	Pièces/accessoires	Acc.				1				1				1
	Non spécifié	Acc.	7					2						
	Sous-total		7	29	29	56	91	111	46	31	17	17	31	18
Port / transport illégal	Arme à feu	Acc.		1	2	3	1	4	3		1	3	1	
	Arme blanche ou non à feu	Acc.		1	8	5	13	8	3	2	3	4	5	1
	Munition	Acc.			2			2						
	Pièces/accessoires	Acc.				1							1	
	Non spécifié	Acc.	12					1	1			1		
	Sous-total		12	2	12	9	14	15	7	2	4	8	7	1
Commerce illégal	Arme à feu	Acc.		2			5	15	4		2			2
	Arme blanche ou non à feu	Acc.											1	
	Munition	Acc.				1								
	Sous-total			2			6	15	4		2		1	2
Explosifs		Acc.						1						
	Sous-total							1						
Enseignement collectif		Acc.				1								
	Sous-total					1								
Autre	Documents	Acc.							1		1	4		1
	Mesures de sécurité	Acc.									1	1		1
	Stockage	Acc.				1			1		1	1		
	Défaut signalement vol ou perte	Acc.						3						
	Import / export / transit à un usage militaire	Acc.				1		3	1					
	Non spécifié	Acc.	1											
	Sous-total		1			1	1	6	3		3	6		2
	Total		20	33	41	66	113	148	60	33	26	31	39	23



Protection de la personne			2000	2015	2016	2017	2018	2019	2020	2021	2022	2023	2024	2025
Discrimination	Incitation à la discrimination	Acc.											2	2
	Racisme et xénophobie	Acc.		1		6			4	4	1	1		
	Fondée sur son orientation sexuelle (homophobie)	Acc.										1		
	Fondée sur le sexe (sexisme)	Acc.										1		
	Sexisme dans l'espace public	Acc.											1	
	Autre discrimination	Acc.												1
	Sous-total			1		6			4	4	1	3	3	3
Protection de la vie privée		Acc.	2	1		4		1	1	1				
	Sous-total		2	1		4		1	1	1				
Caméras de surveillance		Acc.										2		1
	Sous-total											2		1
Droit à l'image		Acc.				1	2		2	1		3	1	
	Sous-total					1	2		2	1		3	1	
Autres		Acc.							1		1			1
	Sous-total								1		1			1
	Total		2	2		11	2	1	8	6	2	8	4	5



POLICE HOUILLE-SEMOIS

Infraction Lois spéciales

Hormones et dopage

		2000	2015	2016	2017	2018	2019	2020	2021	2022	2023	2024	2025
Détention	Acc.				1		1						
	Sous-total				1		1						
	Total				1		1						

Sécurité privée

		2000	2015	2016	2017	2018	2019	2020	2021	2022	2023	2024	2025
Entreprises de gardiennage / de sécurité	Acc.				1								
	Sous-total				1								
	Total				1								

Protection de la jeunesse

		2000	2015	2016	2017	2018	2019	2020	2021	2022	2023	2024	2025
Législation sur l'obligation scolaire	Acc.	2	3	1		2	1	1	1	2	1	1	2
	Sous-total	2	3	1		2	1	1	1	2	1	1	2
Législation sur la protection de la jeunesse	Acc.	6	13	19	39	36	44	33	30	41	46	40	19
	Tent.				1								
	Sous-total	6	13	19	40	36	44	33	30	41	46	40	19
	Total	8	16	20	40	38	45	34	31	43	47	41	21



Code pénal social

		2000	2015	2016	2017	2018	2019	2020	2021	2022	2023	2024	2025
Harcèlement au travail	Acc.		1		1		2	1	1	1	1	2	
	Sous-total		1		1		2	1	1	1	1	2	
Mise en danger du travailleur	Acc.						2						
	Sous-total						2						
Fraude sociale aux cotisations (travail au noir)	Acc.		1		2	3		2	1		3	2	2
	Sous-total		1		2	3		2	1		3	2	2
Infr. contre foi publique en droit pénal social	Acc.		1	2	1	1		2	3	3			
	Sous-total		1	2	1	1		2	3	3			
Escroquerie en droit pénal social	Acc.		1	1	6	3	1			1	2	1	1
	Sous-total		1	1	6	3	1			1	2	1	1
Autres	Acc.		1	1	2	2		4	3		3	2	1
	Sous-total		1	1	2	2		4	3		3	2	1
Total			5	4	12	9	5	9	8	5	9	7	4

Ivresse et alcool

		2000	2015	2016	2017	2018	2019	2020	2021	2022	2023	2024	2025
Ivresse publique	Acc.	5	15	11	26	15	34	24	10	10	11	21	6
	Sous-total	5	15	11	26	15	34	24	10	10	11	21	6
Non spécifié	Acc.								1				
	Sous-total								1				
Autres	Acc.	1											
	Sous-total	1											
Total		6	15	11	26	15	34	24	11	10	11	21	6

Registre de population

		2000	2015	2016	2017	2018	2019	2020	2021	2022	2023	2024	2025
	Acc.	11	27	20	28	25	26	9	13	9	11	11	5
	Sous-total	11	27	20	28	25	26	9	13	9	11	11	5
Total		11	27	20	28	25	26	9	13	9	11	11	5



Carte d'identité

		2000	2015	2016	2017	2018	2019	2020	2021	2022	2023	2024	2025
Pas en possession	Acc.	1		1	2				1				1
	Sous-total	1		1	2				1				1
Refus de présentation	Acc.		1					1					
	Sous-total		1					1					
Non spécifié	Acc.	2											
	Sous-total	2											
Autres	Acc.	1										2	1
	Sous-total	1										2	1
	Total	4	1	1	2			1	1			2	2

Santé publique

		2000	2015	2016	2017	2018	2019	2020	2021	2022	2023	2024	2025
Interdiction de fumer	Acc.										4		
	Sous-total										4		
Vaccination obligatoire	Acc.	1											
	Sous-total	1											
Vente de tabac	Acc.								1	1			
	Sous-total								1	1			
Refus ou négligence respect mesures	Acc.							109	96				
	Sous-total							109	96				
Autres	Acc.				1			158					
	Sous-total				1			158					
	Total	1			1			267	97	1	4		



Travail

		2000	2015	2016	2017	2018	2019	2020	2021	2022	2023	2024	2025
Commerce ambulant	Acc.	1			1								
	Sous-total	1			1								
Fraude sociale aux cotisations (travail au noir)	Acc.	1			2		1		1				
	Sous-total	1			2		1		1				
Travailleurs étrangers	Acc.			1			1						
	Sous-total			1			1						
Autres	Acc.			1	1								
	Sous-total			1	1								
	Total	2		2	4		2		1				

Protection des revenus publics

		2000	2015	2016	2017	2018	2019	2020	2021	2022	2023	2024	2025
Fraude fiscale - impôts sur le revenu	Acc.				1				1				
	Sous-total				1				1				
Non spécifié	Acc.		1		1								
	Sous-total		1		1								
	Total		1		2				1				

Législation économique

		2000	2015	2016	2017	2018	2019	2020	2021	2022	2023	2024	2025
Sociétés	Acc.	2									2		
	Sous-total	2									2		
	Total	2									2		

Pratiques commerciales

		2000	2015	2016	2017	2018	2019	2020	2021	2022	2023	2024	2025
Oeuvres d' art	Acc.	1											
	Sous-total	1											
Autres	Acc.	2							1				
	Sous-total	2							1				
	Total	3							1				



Code pénal militaire et milice

		2000	2015	2016	2017	2018	2019	2020	2021	2022	2023	2024	2025
Code pénal militaire	Acc.										1	1	
	Sous-total										1	1	
	Total										1	1	

Autres lois spéciales

		2000	2015	2016	2017	2018	2019	2020	2021	2022	2023	2024	2025
Transport	Acc.		1		1				1		1		
	Sous-total		1		1				1		1		
Prévention: incendies, explosions, accidents	Acc.		1										
	Sous-total		1										
Infr. dans le secteur audiovisuel	Acc.	1							1				
	Sous-total	1							1				
Incitation à certains crimes	Acc.							1					
	Sous-total							1					
Dégradation involontaire câbles télécommunication	Acc.				1	1							
	Sous-total				1	1							
Infractions Loi police chemins de fer	Acc.			1	1	1							
	Sous-total			1	1	1							
Moyens de communications électroniques	Acc.							1					
	Sous-total							1					
Autres	Acc.	6			2	1		1					
	Sous-total	6			2	1		1					
	Total	7	2	1	5	3		3	2		1		

STATISTIQUES POLICIERES DE CRIMINALITE

LIEU DE PERPETRATION: ZONE DE POLICE

POLICE HOUILLE-SEMOIS

***ANNEXE III: DETAIL
FIGURES CRIMINELLES / PHENOMENES***



POLICE HOUILLE-SEMOIS

FC Vol moyen de transport

		2000	2015	2016	2017	2018	2019	2020	2021	2022	2023	2024	2025
Vol de voiture	Acc.	14	6	7	13	10	12	5	5	6	4	6	4
	Tent.	3	1	2	2	3	1	2	2	2			
	Total	17	7	9	15	13	13	7	7	8	4	6	4
Vol de moto	Acc.	2	2	1	4		5	2	2	1	1	3	
	Tent.												
	Total	2	2	1	4		5	2	2	1	1	3	
Carjacking	Acc.			1						1			1
	Tent.									1			
	Total			1						2			1
Homejacking	Acc.	1		1			1						
	Tent.												
	Total	1		1			1						
Vol dans les garages	Acc.	1	1	2	1	1				1		1	1
	Tent.												
	Total	1	1	2	1	1				1		1	1
Vol de vélomoteur	Acc.	7	3	4	2	1		1	4	3	1		2
	Tent.			1					1	1			
	Total	7	3	5	2	1		1	5	4	1		2
Vol de vélo	Acc.	6	11	6	7	6	7	6	5	10	8	2	
	Tent.												
	Total	6	11	6	7	6	7	6	5	10	8	2	



FC Cambriolage

		2000	2015	2016	2017	2018	2019	2020	2021	2022	2023	2024	2025
Cambriolage dans habitation	Acc.	55	57	42	57	33	70	34	33	21	22	23	18
	Tent.	24	22	26	32	11	38	27	16	22	25	11	5
	Total	79	79	68	89	44	108	61	49	43	47	34	23
Cambriolage ds entreprise ou commerce	Acc.	17	18	13	14	8	24	14	5	8	10	8	4
	Tent.	8	12	2	18	2	5	8	2	2	5		2
	Total	25	30	15	32	10	29	22	7	10	15	8	6
Cambriolage ds service public ou bâtiment administ	Acc.	7	4	3	10	2	14	3	7	3		2	4
	Tent.	1	1	3	5		2	2	2				
	Total	8	5	6	15	2	16	5	9	3		2	4
Vol au béliér	Acc.				1					1			
	Tent.						1						
	Total				1		1			1			
Cambriolage dans bâtiment (total)	Acc.	76	78	58	81	43	108	51	45	32	32	33	26
	Tent.	31	35	31	55	13	45	37	20	24	30	11	7
	Total	107	113	89	136	56	153	88	65	56	62	44	33

FC Vol autre

		2000	2015	2016	2017	2018	2019	2020	2021	2022	2023	2024	2025
Vol à main armée	Acc.	1	2	3	2		3	2		3			
	Tent.	1		1	1	2		1		1			
	Total	2	2	4	3	2	3	3		4			
Vol avec violence sans arme	Acc.	6	3	4	7	4	4	5	5	3	1		5
	Tent.		2	4	1	1	1			2			2
	Total	6	5	8	8	5	5	5	5	5	1		7
Vol dans ou sur un véhicule	Acc.	42	41	36	20	22	18	14	17	14	9	8	4
	Tent.	5	1	1	5	3	2	1	2		3	2	
	Total	47	42	37	25	25	20	15	19	14	12	10	4
Vol d'armes et explosifs	Acc.	9	5	8	7	5	5	6	3	6	2	2	
	Total	9	5	8	7	5	5	6	3	6	2	2	
Arrachage de sac à main	Acc.					1							
	Total					1							



FC Vol autre

		2000	2015	2016	2017	2018	2019	2020	2021	2022	2023	2024	2025
Vol à l'arraché	Acc.				1	1	1		2		1		1
	Tent.							1					
	Total				1	1	1	1	2		1		1
Vol à la tire	Acc.	3	3	3	3	4	1	2	4		3	1	
	Tent.												
	Total	3	3	3	3	4	1	2	4		3	1	
Vol à l'étalage	Acc.	13	13	11	9	18	16	6	14	11	6	9	4
	Tent.				2								
	Total	13	13	11	11	18	16	6	14	11	6	9	4
Vol par ruse	Acc.		2	4	6	3	4	3	1		1	4	1
	Tent.			1	1		1			1			
	Total		2	5	7	3	5	3	1	1	1	4	1
Vol de métaux	Acc.	2	9	7	3	1	4	5	1	4	3	2	2
	Tent.				1								
	Total	2	9	7	4	1	4	5	1	4	3	2	2
Vol sur les chantiers	Acc.	4	5	1	1	2	3	1	3	3	3		1
	Tent.							1			1	1	
	Total	4	5	1	1	2	3	2	3	3	4	1	1
Home-invasion	Acc.		1							1			
	Tent.												
	Total		1							1			
Vol d'animaux	Acc.	11	7	3	3	5	3	5		3	1	1	1
	Tent.												
	Total	11	7	3	3	5	3	5		3	1	1	1



Criminalité ICT

		2000	2015	2016	2017	2018	2019	2020	2021	2022	2023	2024	2025
Fraude de cartes de paiements	Acc.		10	9	5	2	4	1	3	13	3	6	4
	Tent.		1		1								
	Total		11	9	6	2	4	1	3	13	3	6	4
Phishing	Acc.							1	1	1	6	7	
	Tent.				1								
	Total				1			1	1	1	6	7	
Shouldersurfing	Acc.												1
	Tent.												
	Total												1

FC Autre

		2000	2015	2016	2017	2018	2019	2020	2021	2022	2023	2024	2025
Violence contre les métiers d'intérêt général	Acc.		5	2	4	1	2	1			1	3	2
	Tent.	1											
	Total	1	5	2	4	1	2	1			1	3	2
Viol collectif	Acc.							1	1				
	Tent.												
	Total							1	1				
Graffiti	Acc.	3	4	4	5	4	5	4	3	9	3	1	4
	Tent.												
	Total	3	4	4	5	4	5	4	3	9	3	1	4
Dégradation de voiture	Acc.	18	62	74	65	56	52	42	41	41	33	31	18
	Tent.												
	Total	18	62	74	65	56	52	42	41	41	33	31	18
Rixe au couteau	Acc.		2	1	1	1		1	3	2	2	1	
	Tent.			1			1						
	Total		2	2	1	1	1	1	3	2	2	1	



PH Violence intrafamiliale (VIF)

		2000	2015	2016	2017	2018	2019	2020	2021	2022	2023	2024	2025
VIF: physique, dans le couple	Acc.	6	31	54	51	48	42	49	38	55	51	35	21
	Tent.				1		1					1	
	Total	6	31	54	52	48	43	49	38	55	51	36	21
VIF: physique, envers des descendants	Acc.	2	7	7	10	8	14	13	11	7	13	7	6
	Total	2	7	7	10	8	14	13	11	7	13	7	6
VIF: physique, envers d'autres membres	Acc.	18	13	6	17	14	15	17	11	10	15	10	3
	Total	18	13	6	17	14	15	17	11	10	15	10	3
VIF: sexuelle, dans le couple	Acc.			1		2	2		4	2	1		
	Tent.		1			1							
	Total		1	1		3	2		4	2	1		
VIF: sexuelle, envers des descendants	Acc.	3	2	5	1	3	1	3	1				
	Total	3	2	5	1	3	1	3	1				
VIF: sexuelle, envers d'autres membres	Acc.	1			1				2				
	Total	1			1				2				
VIF: psychique, dans le couple	Acc.	23	35	24	38	42	47	58	38	32	39	26	33
	Total	23	35	24	38	42	47	58	38	32	39	26	33
VIF: psychique, envers des descendants	Acc.			2	1	9	7	18	12	18	10	5	1
	Total			2	1	9	7	18	12	18	10	5	1
VIF: psychique, envers d'autres membres	Acc.		5	4	9	16	15	16	7	7	13	2	1
	Total		5	4	9	16	15	16	7	7	13	2	1
VIF: économique, dans le couple	Acc.	1	7	9	13	16	15	8	7	12	6	7	2
	Total	1	7	9	13	16	15	8	7	12	6	7	2
VIF: économique, envers des descendants	Acc.			2	1	2		1	3	2			
	Total			2	1	2		1	3	2			
VIF: économique, envers d'autres membres	Acc.	5	6	7	13	11	12	7	4	3	7	1	
	Tent.				1								
	Total	5	6	7	14	11	12	7	4	3	7	1	



PH Hormones et dopage

		2000	2015	2016	2017	2018	2019	2020	2021	2022	2023	2024	2025
Dopage humain	Acc.				1		1						
	Total				1		1						

PH Drogues

		2000	2015	2016	2017	2018	2019	2020	2021	2022	2023	2024	2025
Vente de cocaïne	Acc.		3	2	5	4	2	4	5	5	1	2	2
	Total		3	2	5	4	2	4	5	5	1	2	2
Import-export de drogues synthétiques	Acc.												1
	Total												1
Vente de drogues synthétiques	Acc.			1	2	2	1	3			1	1	1
	Total			1	2	2	1	3			1	1	1
Production de cannabis (culture)	Acc.		2	2	2	2	6	2	4		1	1	
	Total		2	2	2	2	6	2	4		1	1	
Vente-traffic d'héroïne	Acc.				1		1						
	Total				1		1						

PH Trafic d'armes

		2000	2015	2016	2017	2018	2019	2020	2021	2022	2023	2024	2025
Commerce et production d'arme à feu et mun.	Acc.		2			7	15	4		2			2
	Total		2			7	15	4		2			2
Commerce et production d'arme non à feu	Acc.											1	
	Total											1	



PH Traite des êtres humains

		2000	2015	2016	2017	2018	2019	2020	2021	2022	2023	2024	2025
TEH - exploitation économique	Acc.			1	2	2							
	Tent.												
	Total			1	2	2							
TEH - exploitation sexuelle	Acc.	2	1	2	2	4		1		1	1		
	Tent.												
	Total	2	1	2	2	4		1		1	1		

PH Violence dans l'espace public

		2000	2015	2016	2017	2018	2019	2020	2021	2022	2023	2024	2025
Violence physique (transport public)	Acc.	1		1	3				1		2	2	1
	Tent.	1						1					
	Total	2		1	3			1	1		2	2	1
Violence physique (voie publique)	Acc.	26	51	36	47	48	50	44	38	38	35	49	21
	Tent.	2	2		1	1	5			1	1	2	1
	Total	28	53	36	48	49	55	44	38	39	36	51	22
Violence physique (autre endroit public)	Acc.	4	2	1	2	1	3		2	4	3		2
	Tent.												
	Total	4	2	1	2	1	3		2	4	3		2
Violence physique (endroit accessible au public)	Acc.	20	15	20	17	12	14	5	12	19	20	10	4
	Tent.				1	1							
	Total	20	15	20	18	13	14	5	12	19	20	10	4
Violence sexuelle (transport public)	Acc.		1			1				5	1		
	Tent.												
	Total		1			1				5	1		
Violence sexuelle (voie publique)	Acc.	3		2	2	4	7	2	1	2	1	3	
	Tent.												
	Total	3		2	2	4	7	2	1	2	1	3	
Violence sexuelle (autre endroit public)	Acc.	1				1			1	1		1	
	Tent.												
	Total	1				1			1	1		1	
Violence sexuelle (endroit accessible au public)	Acc.	4	3	2	2	3		1		1	2		1
	Tent.			1									
	Total	4	3	3	2	3		1		1	2		1
Violence psychique (transport public)	Acc.		3	1	1				1	2	1		1
	Tent.	1											
	Total	1	3	1	1				1	2	1		1



PH Violence dans l'espace public

		2000	2015	2016	2017	2018	2019	2020	2021	2022	2023	2024	2025
Violence psychique (voie publique)	Acc.	54	51	42	56	43	59	42	41	50	56	38	19
	Total	54	51	42	56	43	59	42	41	50	56	38	19
Violence psychique (autre endroit public)	Acc.	6	6	3	5	2	1	2		7	5	5	1
	Total	6	6	3	5	2	1	2		7	5	5	1
Violence psychique (endroit accessible au public)	Acc.	9	11	11	15	20	11	16	10	12	16	12	7
	Total	9	11	11	15	20	11	16	10	12	16	12	7
Vol à main armée (voie publique)	Tent.				1								
	Total				1								
Vol à main armée (autre endroit public)	Acc.			1									
	Total			1									
Vol à main armée (endroit accessible au public)	Acc.				2		2	1					
	Tent.	1		1		1				1			
	Total	1		1	2	1	2	1		1			
Vol avec violence sans arme (voie publique)	Acc.	1	1	4	1	2	3		2	2	1		2
	Tent.												2
	Total	1	1	4	1	2	3		2	2	1		4
Vol avec violence sans arme (autre endroit public)	Acc.	1											
	Total	1											
Vol avec violence sans arme (endr. acces. au pub.)	Acc.	1					1	1	3				1
	Total	1					1	1	3				1



PH Autre

		2000	2015	2016	2017	2018	2019	2020	2021	2022	2023	2024	2025
Faux policiers	Acc.							1			1		
	Total							1			1		
Terrorisme, extrémisme et radicalisme	Acc.		1		1		2		1			1	
	Tent.										1		
	Total		1		1		2		1		1	1	
Cyberharcèlement	Acc.	1	15	14	12	7	5	2	5	4	8	12	3
	Total	1	15	14	12	7	5	2	5	4	8	12	3
Fraude à l'identité	Acc.	3	9	7	10	6	11	12	9	13	13	11	10
	Tent.								1				
	Total	3	9	7	10	6	11	12	10	13	13	11	10

STATISTIQUES POLICIERES DE CRIMINALITE

LIEU DE PERPETRATION: ZONE DE POLICE

POLICE HOUILLE-SEMOIS

***ANNEXE IV: FAITS ENREGISTRES
NON CRIMINELS***



POLICE HOUILLE-SEMOIS

Faits non criminels

Maladies / Décès / Disparition

	2000	2015	2016	2017	2018	2019	2020	2021	2022	2023	2024	2025
Suicide	12	9	13	12	13	10	14	13	15	10	11	3
Personne malade	11	9	8	9	5	9	7	3	6	14	11	3
Décès suspect	2	4	2	2	2		6	3	2	3	1	3
Décès naturel		9	5	1	6	1	5	5	5	2	2	
Disparition (personne disparue)	6	14	10	12	11	7	6	7	17	16	7	3
Accident (sauf roulage)	1	2	1	2	5	3	2	2	5	1	1	2
Cadavre non identifié								1				1
Sécurité des travailleurs (accident du travail)										2	2	4
Autres	2		1	1								
Total	34	47	40	39	42	30	40	34	50	48	35	19

Appels

	2000	2015	2016	2017	2018	2019	2020	2021	2022	2023	2024	2025
Alarme	2	1			1							
Appels	4	1	4	4		1	5	3	2	2	1	
Total	6	2	4	4	1	1	5	3	2	2	1	

Problèmes sociaux

	2000	2015	2016	2017	2018	2019	2020	2021	2022	2023	2024	2025
Différends familiaux	43	67	51	56	45	41	33	31	26	28	22	6
Différend (pas de coups)	46	67	33	28	12	17	14	7	16	18	12	2
Affaire civile	10	9	4	7	5	4	4	4	5	5	5	
Protection de la jeunesse	18	31	13	51	67	66	72	111	87	122	120	51
Autres	9	4	2	3	5	12	7	8	12	12	6	23
Total	126	178	103	145	134	140	130	161	146	185	165	82

Catastrophes

2000	2015	2016	2017	2018	2019	2020	2021	2022	2023	2024	2025
------	------	------	------	------	------	------	------	------	------	------	------



Catastrophes

	2000	2015	2016	2017	2018	2019	2020	2021	2022	2023	2024	2025
Fuite de gaz			1									
Dégâts tempête			1					1				
Dégâts eau					1						1	
Total			2		1			1			1	

Ordre public

	2000	2015	2016	2017	2018	2019	2020	2021	2022	2023	2024	2025
Troubles	1	2	1	2	2	6	2	5	1	1	3	2
Autres					1							2
Total	1	2	1	2	3	6	2	5	1	1	3	4

Agissements suspects

	2000	2015	2016	2017	2018	2019	2020	2021	2022	2023	2024	2025
	15	8	4	3	3	1	7	2	3	3	2	1
Total	15	8	4	3	3	1	7	2	3	3	2	1

Objets trouvés

	2000	2015	2016	2017	2018	2019	2020	2021	2022	2023	2024	2025
				3			2	1		2	2	1
Total				3			2	1		2	2	1

Objets perdus

	2000	2015	2016	2017	2018	2019	2020	2021	2022	2023	2024	2025
	80	367	382	427	445	384	350	373	369	373	375	170
Total	80	367	382	427	445	384	350	373	369	373	375	170

Autres non-infractions

	2000	2015	2016	2017	2018	2019	2020	2021	2022	2023	2024	2025
Non-respect des conditions	1	6	8	25	19	43	33	34	3	11	7	6
Procès-verbal d'information	17	10	4	6	8	6		3	5	4	5	4
Notification		11	10	3	10	17	14	13	17	20	37	11
Dégradation involontaire câbles (non-télécom)					1	1				1		



Autres non-infractions

	2000	2015	2016	2017	2018	2019	2020	2021	2022	2023	2024	2025
Demande signalement surveillance électronique					1				7	13	26	1
Fonction de contrôle armes				2	1	1	5	9	16	12	7	7
Harcèlement - interdiction de contact										1		
Autres non infractions	8											
Total	26	27	22	36	40	68	52	59	48	62	82	29