

STATISTIQUES POLICIERES DE CRIMINALITE

LIEU DE PERPETRATION: ZONE DE POLICE

FLOWAL

2000 - 1er Semestre 2025

Police fédérale - DGRIDRIIBIPOL

STATISTIQUES POLICIERES DE CRIMINALITE

LIEU DE PERPETRATION: ZONE DE POLICE

FLOWAL

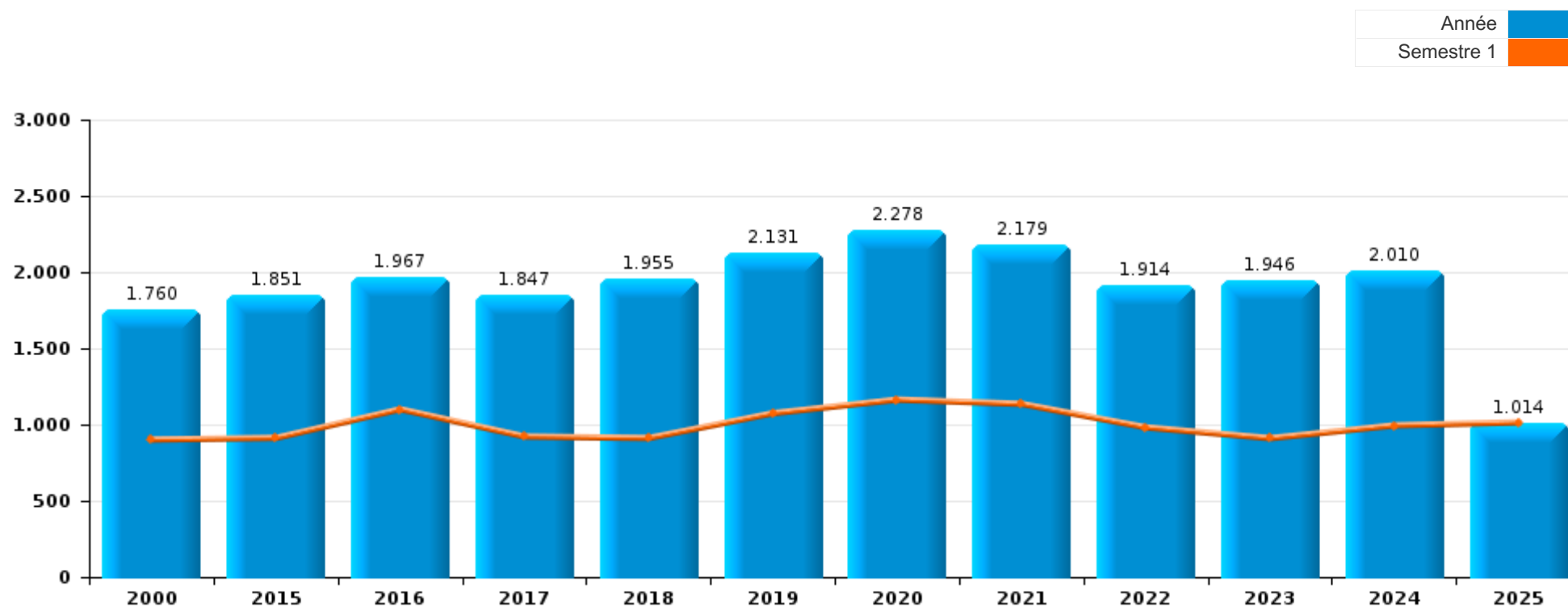
PARTIE I : INFRACTIONS JUDICIAIRES

CRIMINALITE ENREGISTREE COMMISE AU NIVEAU DE LA ZONE DE POLICE



FLOWAL

	2000	2015	2016	2017	2018	2019	2020	2021	2022	2023	2024	2025
Nombre total des délits	1.760	1.851	1.967	1.847	1.955	2.131	2.278	2.179	1.914	1.946	2.010	1.014



FPF/DGR/DRI/BIPOL - Statistiques policières de criminalité (date de clôture: 31/10/2025)

Les données pour les années 2001 jusqu'à 2014 ne sont plus publiées mais restent disponibles sur demande auprès du service BIPOL.

Les données pour 2025 ne concernent que le 1er semestre.



FLOWAL

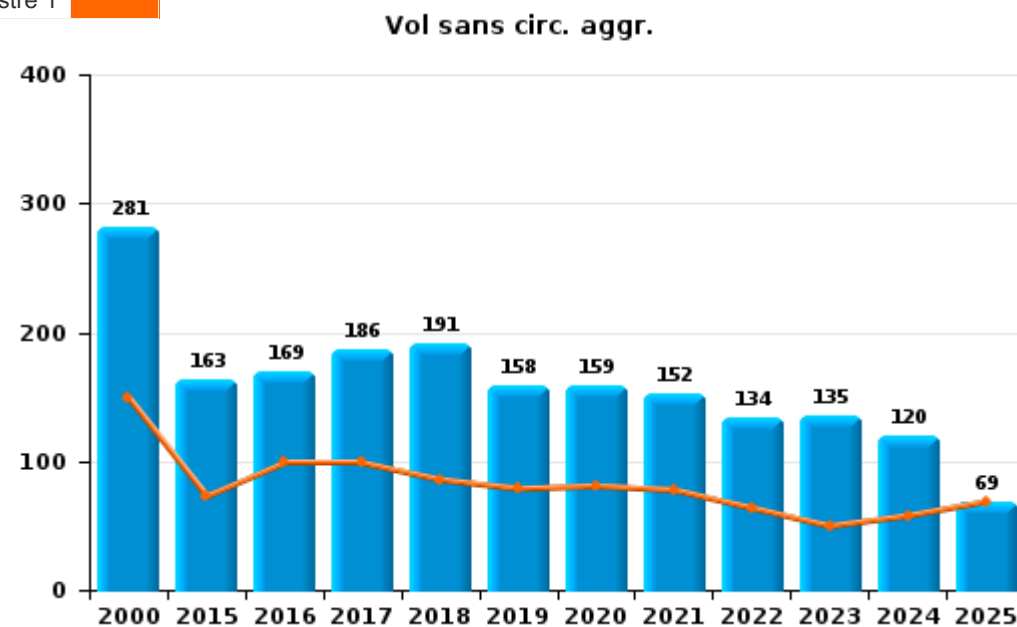
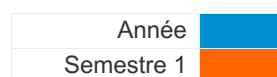
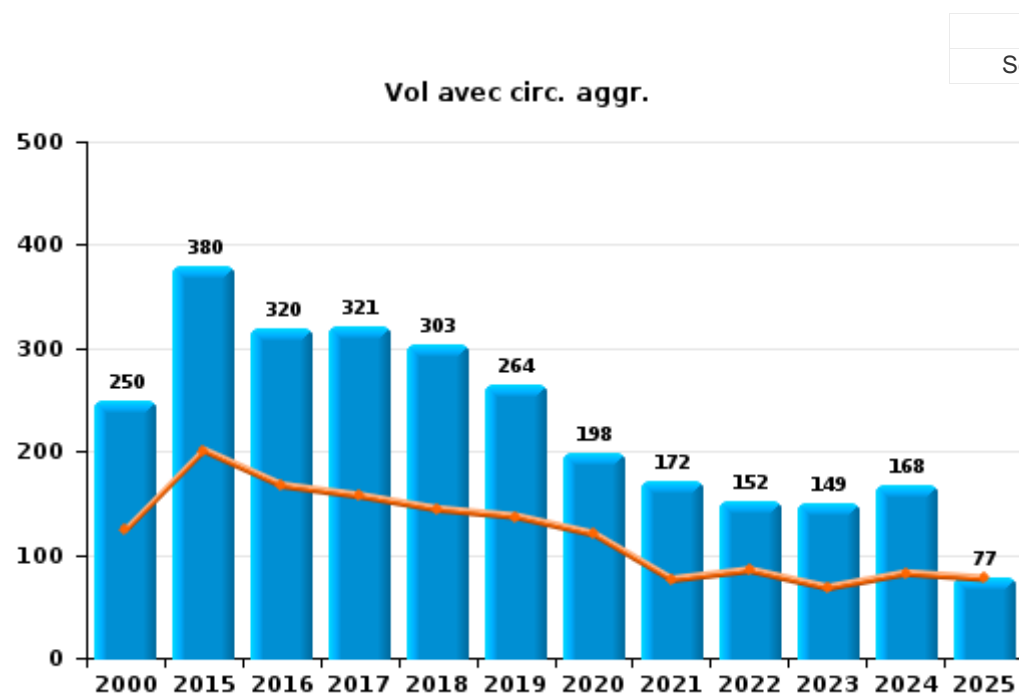
	2000	2015	2016	2017	2018	2019	2020	2021	2022	2023	2024	2025
Vol et extorsion	683	550	494	513	504	425	364	327	293	292	297	154
Infr. contre l'intégrité physique	151	211	200	199	201	219	212	216	227	237	242	114
Dégradation de la propriété	241	193	157	144	157	217	201	191	142	154	140	83
Environnement	64	157	372	217	168	174	198	213	27	14	16	14
Fraude	125	83	80	78	108	116	123	141	216	192	217	101
Infr. contre autres valeurs morales et sentiments	31	103	122	73	88	164	159	125	135	130	146	79
Législation sur les étrangers	2	14	18	124	171	188	202	184	154	86	92	49
Registre de population	9	96	122	123	115	107	118	77	110	100	115	56
Infr. contre la sécurité publique	123	77	61	66	84	94	89	131	91	104	110	63
Criminalité informatique		60	53	52	66	74	72	77	112	134	173	79
Drogues	60	44	53	37	44	42	64	76	91	175	135	53
Infr. contre les moeurs	29	34	24	37	29	43	28	44	51	45	56	23
Protection de la jeunesse	5	27	27	38	34	40	37	56	53	53	54	16
Armes et explosifs	27	58	35	30	23	31	16	35	24	50	42	33
Infr. contre la famille	39	34	26	16	35	44	40	34	23	51	39	17
Infr. contre la foi publique	30	26	27	43	30	34	36	35	34	31	31	16
Santé publique	1	1					225	117				
Ivresse et alcool	5	25	22	11	22	33	34	31	30	22	30	21
Infr. relative au statut juridique de l'enfant	1	11	26	9	15	32	13	18	39	12	22	9
Infr. contre l'autorité publique	17	12	15	9	27	20	12	15	15	23	18	15
Code pénal social		13	11	5	8	12	14	9	7	15	11	6
Autres lois spéciales	45	3	3	1	1	9	9	8	6	3	3	4
Protection de la personne	8	7	7	8	10	2	4	8	12	7	5	3
Carte d'identité	28	2	1	1	1				2	1	4	
Contravention Code pénal	26	1	1	1		1						2
Infr. contre la liberté individuelle	2	1	2	1	1	4	1	2	5	6	3	2
Travail	1		1		2	2	3	3	3	2		
Code pénal militaire et milice		1	1	1	3			1	2	1	2	3
Pratiques commerciales	2	1	1	1	1		1		4	2	2	
Exercice illégal de l'autorité publique	4	1	2	1		1	1			2		
Législation économique			1		1	1	2	2	2	2		
Hormones et dopage		3		3	4							
Protection des revenus publics	1	1	1	1	2			2	1		1	
Infr. contre la Sécurité de l'Etat			1					1	1		1	1
Traite des êtres humains				2					1		1	
Autres infractions Code pénal		1				1						
Marchand de sommeil				2								
Provocation crime ou délits									1			
Sous-total	1.760	1.851	1.967	1.847	1.955	2.131	2.278	2.179	1.914	1.946	2.010	1.014
Contravention règlement policier local		652	763	598	542	590	604	547	272	293	292	139
Sous-total		652	763	598	542	590	604	547	272	293	292	139
Total	1.760	2.503	2.730	2.445	2.497	2.721	2.882	2.726	2.186	2.239	2.302	1.153



I.1. Catégorie des infractions : Vol et extorsion (top 5 des infractions au niveau national 2024)

FLOWAL

	2000	2015	2016	2017	2018	2019	2020	2021	2022	2023	2024	2025
Vol avec circ. aggr.	250	380	320	321	303	264	198	172	152	149	168	77
Vol sans circ. aggr.	281	163	169	186	191	158	159	152	134	135	120	69
Vol non spécifié	152	5	4	1	4	3		2	4		1	2
Extorsion		2	1	5	5		7	1	3	8	8	6
Autres					1							
Total	683	550	494	513	504	425	364	327	293	292	297	154

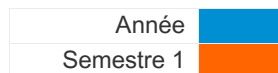




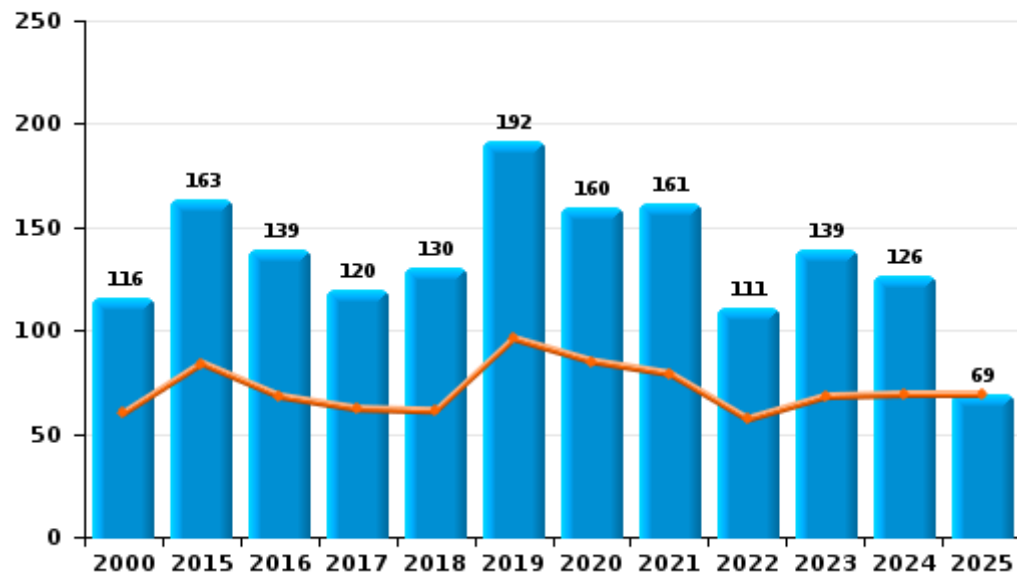
I.2. Catégorie des infractions : Dégradation de la propriété (top 5 des infractions au niveau national 2024)

FLOWAL

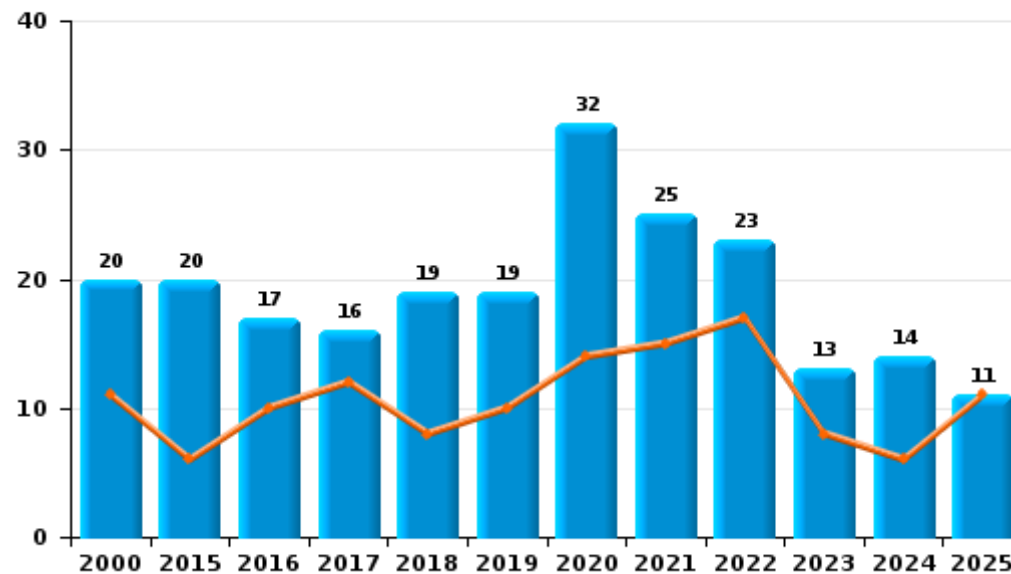
	2000	2015	2016	2017	2018	2019	2020	2021	2022	2023	2024	2025
Vandalisme	116	163	139	120	130	192	160	161	111	139	126	69
Destruction, dénaturation, dégradation	105	10	1	8	8	6	9	5	8	2		3
Incendie volontaire	10	16	10	13	15	15	19	13	13	5	4	7
Incendie involontaire	10	4	7	3	4	4	13	12	10	8	10	4
Total	241	193	157	144	157	217	201	191	142	154	140	83



Vandalisme



Incendie



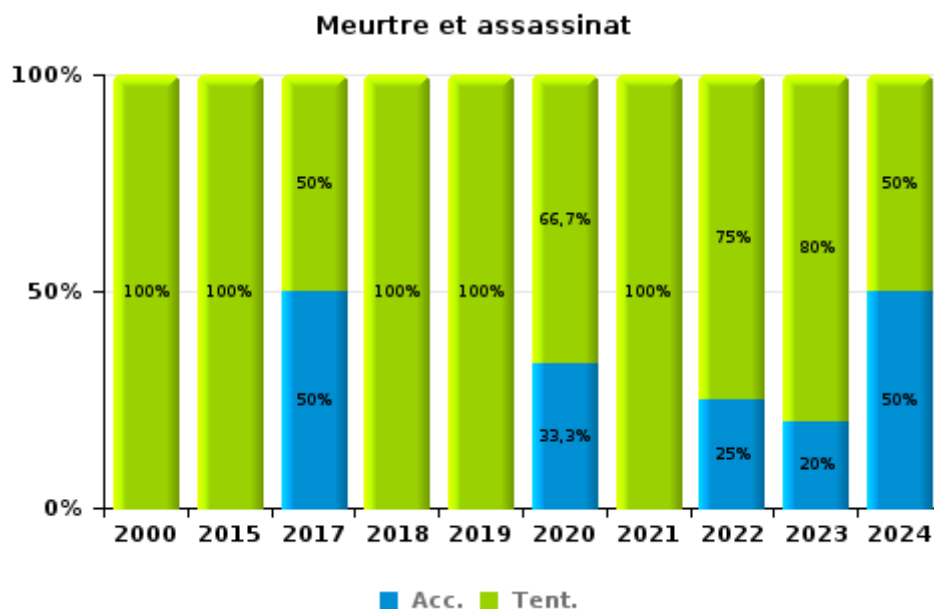
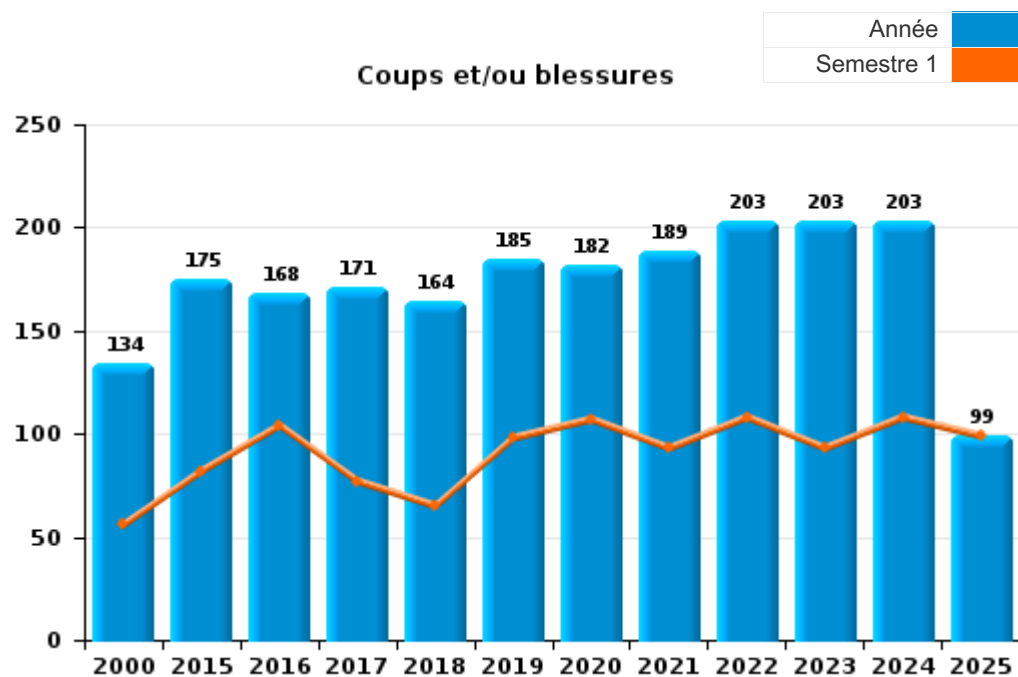
FPF/DGR/DRI/BIPOL - Statistiques policières de criminalité (date de clôture: 31/10/2025)
 Les données pour les années 2001 jusqu'à 2014 ne sont plus publiées mais restent disponibles sur demande auprès du service BIPOL.
 Les données pour 2025 ne concernent que le 1er semestre.



I.3. Catégorie des infractions : Infr. contre l'intégrité physique (top 5 des infractions au niveau national 2024)

FLOWAL

	2000	2015	2016	2017	2018	2019	2020	2021	2022	2023	2024	2025
Coups et/ou blessures	134	175	168	171	164	185	182	189	203	203	203	99
Autres	12	35	32	22	35	31	27	25	20	29	37	15
Meurtre et assassinat	5	1		6	2	3	3	2	4	5	2	
Total	151	211	200	199	201	219	212	216	227	237	242	114



FPF/DGR/DRI/BIPOL - Statistiques policières de criminalité (date de clôture: 31/10/2025)
 Les données pour les années 2001 jusqu'à 2014 ne sont plus publiées mais restent disponibles sur demande auprès du service BIPOL.
 Les données pour 2025 ne concernent que le 1er semestre.



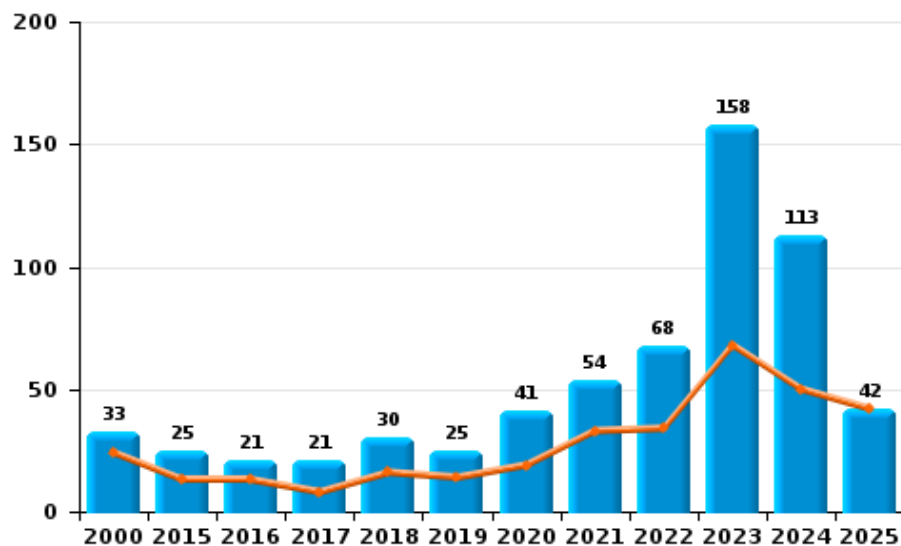
I.4. Catégorie des infractions : Drogues (top 5 des infractions au niveau national 2024)

FLOWAL

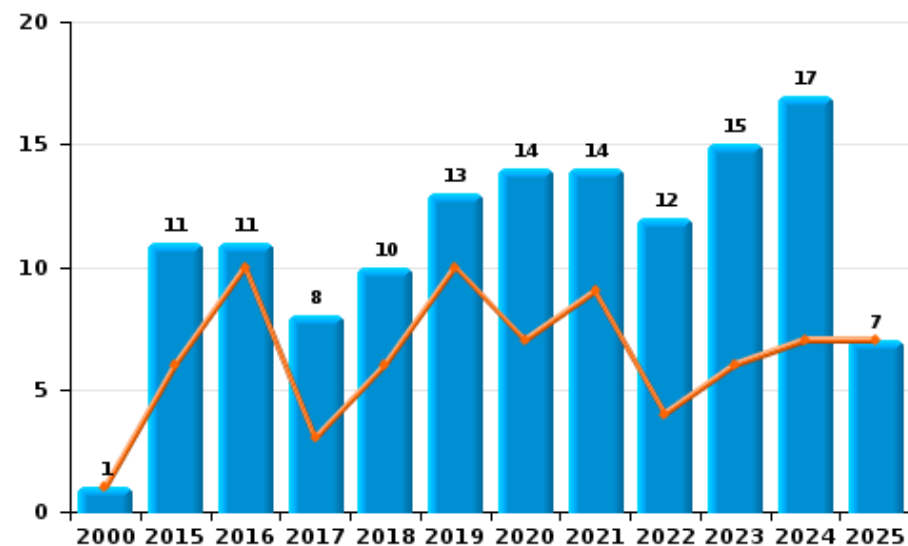
	2000	2015	2016	2017	2018	2019	2020	2021	2022	2023	2024	2025
Détention	33	25	21	21	30	25	41	54	68	158	113	42
Commerce	1	11	11	8	10	13	14	14	12	15	17	7
Fabrication		3	14	5	4	3	3	4	6		3	2
Usage	19	3	2				3	2		1	2	2
Autres		1	3	3		1	3	2	2			
Importation et exportation	7	1	2						3	1		
Total	60	44	53	37	44	42	64	76	91	175	135	53



Détention



Commerce





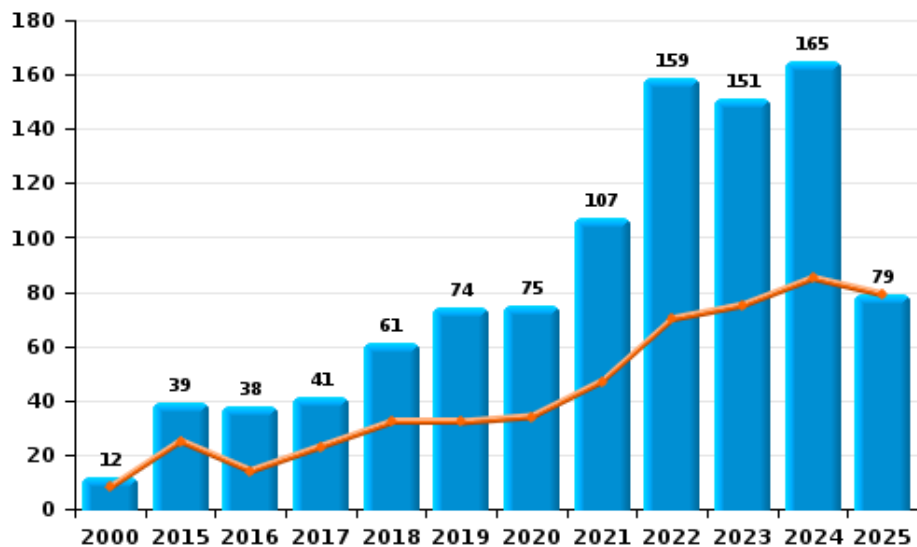
I.5. Catégorie des infractions : Fraude (top 5 des infractions au niveau national 2024)

FLOWAL

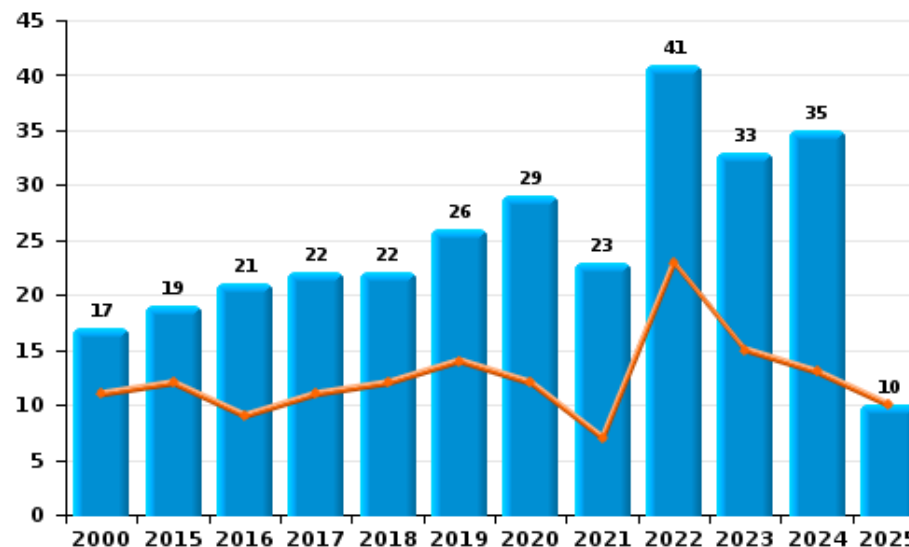
	2000	2015	2016	2017	2018	2019	2020	2021	2022	2023	2024	2025
Abus de confiance et infr. apparentées	17	19	21	22	22	26	29	23	41	33	35	10
Détournement et destruction frauduleuse	67	10	4	3	10	4	3	3	3	1	5	3
Escroquerie	12	39	38	41	61	74	75	107	159	151	165	79
Fraudes: Autres	13	2	3	1	1		9	3	6	3	8	4
Grivèlerie	5	6	4	4		1	1	1				
Infr. liées à l'insolvabilité		3	1	1	3		1			1		
Recel	11	4	9	6	11	11	5	4	7	3	4	5
Total	125	83	80	78	108	116	123	141	216	192	217	101



Escroquerie



Abus de confiance et infr. apparentée



PPF/DGR/DRI/BIPOL - Statistiques policières de criminalité (date de clôture: 31/10/2025)
 Les données pour les années 2001 jusqu'à 2014 ne sont plus publiées mais restent disponibles sur demande auprès du service BIPOL.
 Les données pour 2025 ne concernent que le 1er semestre.

STATISTIQUES POLICIERES DE CRIMINALITE

LIEU DE PERPETRATION: ZONE DE POLICE

FLOWAL

PARTIE II : FIGURES CRIMINELLES / PHENOMENES



FLOWAL

FC Vol moyen de transport

	2000	2015	2016	2017	2018	2019	2020	2021	2022	2023	2024	2025
Vol de voiture	70	31	25	24	28	33	18	14	12	19	19	5
Vol de moto	7	4	2	2	2	1	1	4	2	1	2	
Carjacking	6		1					1	1	1		1
Homejacking	5											
Vol dans les garages	6		2	3	3	2			2	1		
Vol de vélomoteur	8		3	4	3	2	1	6	1	1	2	
Vol de vélo	9	3	8	6	10	5	11	9	4	1	3	1

FC Cambriolage

	2000	2015	2016	2017	2018	2019	2020	2021	2022	2023	2024	2025
Cambriolage dans habitation	159	175	157	148	164	127	100	91	77	63	95	51
Cambriolage ds entreprise ou commerce	52	36	21	35	16	20	21	8	11	16	8	4
Cambriolage ds service public ou bâtiment administ	23	14	19	25	9	4	3	8	12	9	7	2
Vol au bélier	1											
Cambriolage dans bâtiment (total)	231	224	197	208	189	151	124	106	100	88	110	57



FC Vol autre

	2000	2015	2016	2017	2018	2019	2020	2021	2022	2023	2024	2025
Vol à main armée	16	7	6	5	2		3	1	1	1	3	2
Vol avec violence sans arme	9	10	5	14	8	7	14	12	10	14	15	3
Vol dans ou sur un véhicule	98	86	72	77	86	60	57	46	44	42	31	7
Sacjacking dans une voiture					1							
Vol d'armes et explosifs	6	8	4	10	9	12	5	3	7	6	4	4
Arrachage de sac à main		1	1		1					1	1	
Vol à l'arraché	2	4	1	5	4			3	1	3	3	
Vol à la tire	7	6	5	7	8	5	3	8	3	3	5	1
Vol à l'étalage	31	18	23	28	55	32	29	21	17	14	15	4
Vol par ruse	9	3	9	17	4	7	4	1	2	3	4	1
Vol de métaux	1	8	10	2	3	6	2	7	7	7	2	2
Vol sur les chantiers	14	12	9	5	6	2	4	6	6	4	4	2
Home-invasion		1		1					1			
Vol d'animaux	5	1	3	6	4	3	6	2	1	2	1	2
Vol de cargaison			1	1		1						

Criminalité ICT

	2000	2015	2016	2017	2018	2019	2020	2021	2022	2023	2024	2025
Fraude de cartes de paiements		35	21	21	25	31	15	17	25	26	12	9
Phishing		2		9	2	10	12	16	30	32	21	9
Ransomware			1	1	2							2
Shouldersurfing					1	2			1	2		1
Skimming			8	2						1		



FC Autre

	2000	2015	2016	2017	2018	2019	2020	2021	2022	2023	2024	2025
Violence contre les métiers d'intérêt général	1	2	2	2	3	2	3	6	2	3	3	
Viol collectif		1									1	
Graffiti		4	6	8	3	7	10	1	5	5	4	1
Dégradation de voiture	35	101	62	59	57	87	68	74	59	58	52	33
Rixe au couteau		1		3	4	3		3		1	1	

PH Violence intrafamiliale (VIF)

	2000	2015	2016	2017	2018	2019	2020	2021	2022	2023	2024	2025
VIF: physique, dans le couple	8	40	50	50	41	60	78	61	81	74	79	27
VIF: physique, envers des descendants	2	16	8	5	9	12	10	18	14	12	11	7
VIF: physique, envers d'autres membres	36	11	7	11	17	11	19	18	15	15	20	12
VIF: sexuelle, dans le couple				1		2				2		
VIF: sexuelle, envers des descendants	5	6	4	4			1	7	3	1		
VIF: sexuelle, envers d'autres membres		1										
VIF: psychique, dans le couple	25	44	57	28	48	85	61	62	68	71	78	37
VIF: psychique, envers des descendants		2	3	2	6	6	2	7	6	13	6	2
VIF: psychique, envers d'autres membres	1	5	5	4	3	4	8	6	3	6	3	6
VIF: économique, dans le couple	1	6	3	4	4	9	6	8	3	6	7	3
VIF: économique, envers des descendants							1		1	1		1
VIF: économique, envers d'autres membres	21	13	10	7	17	14	9	7	12	3	8	3



PH Hormones et dopage

	2000	2015	2016	2017	2018	2019	2020	2021	2022	2023	2024	2025
Dopage humain		3		3	4							
Engraissement illégal								2	1			

PH Drogues

	2000	2015	2016	2017	2018	2019	2020	2021	2022	2023	2024	2025
Vente de cocaïne			3	5	1	7	3	8	6	3	6	3
Import-export de cocaïne									1			
Import-export de drogues synthétiques									1			
Vente de drogues synthétiques								1	1	1	1	
Production de cannabis (culture)		1	8	2	2	3	1	2	2		1	1
Vente de cannabis en grande quantité					1							
Import-export d'héroïne									1			
Vente-traffic d'héroïne				2		1		1		1	1	

PH Trafic d'armes

	2000	2015	2016	2017	2018	2019	2020	2021	2022	2023	2024	2025
Commerce et production d'arme à feu et mun.		1			1			2			2	

PH Traite des êtres humains

	2000	2015	2016	2017	2018	2019	2020	2021	2022	2023	2024	2025
TEH - exploitation économique				2					1			
TEH - exploitation sexuelle			2		1					1	2	3



PH Violence dans l'espace public

	2000	2015	2016	2017	2018	2019	2020	2021	2022	2023	2024	2025
Violence physique (transport public)	3	1	4	2	2	1		3	2	2	1	1
Violence physique (voie publique)	42	61	55	60	63	70	66	65	72	67	64	38
Violence physique (autre endroit public)	5	3	1	2	3	4	2	4	4	1	3	3
Violence physique (endroit accessible au public)	26	25	13	17	11	11	5	8	13	17	11	5
Violence sexuelle (transport public)		1							1			
Violence sexuelle (voie publique)	2	3	1	4	6	2	1	4	6	1	4	3
Violence sexuelle (autre endroit public)				1	1	1		3	1			
Violence sexuelle (endroit accessible au public)			1	1	1	6	3	1	4	1	2	2
Violence psychique (transport public)	1		1	1	2		1	2		1	1	
Violence psychique (voie publique)	49	48	50	34	42	53	53	64	48	75	70	35
Violence psychique (autre endroit public)	3	2	6	1	2	3	6	1	3	8	4	2
Violence psychique (endroit accessible au public)	15	14	7	12	10	11	13	10	13	16	12	7
Vol à main armée (voie publique)	6		1	1	1		1		1	1	2	
Vol à main armée (autre endroit public)		1										
Vol à main armée (endroit accessible au public)	3	2	5		1		1				1	1
Vol avec violence sans arme (transport public)							1					
Vol avec violence sans arme (voie publique)	2	4	1	6	5	2	4	6	6	5	4	1
Vol avec violence sans arme (autre endroit public)	1											
Vol avec violence sans arme (endr. acces. au pub.)	2	4		1	2	2	2	3		2	1	



PH Autre

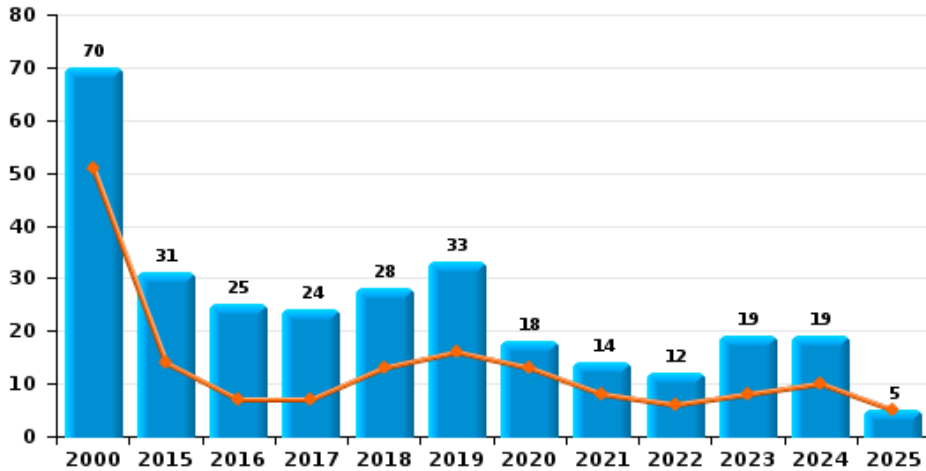
	2000	2015	2016	2017	2018	2019	2020	2021	2022	2023	2024	2025
Faux policiers		1	1	2						1		
Terrorisme, extrémisme et radicalisme		2							1	1		
Cyberharcèlement	1	49	32	29	39	50	50	57	34	43	28	25
Fraude à l'identité	2	8	16	18	23	16	30	22	22	22	18	11



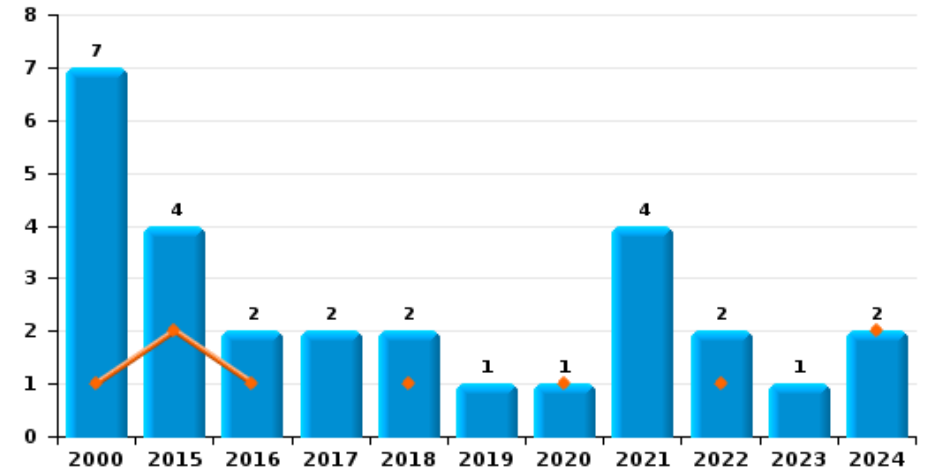
FLOWAL

Année	■
Semestre 1	■

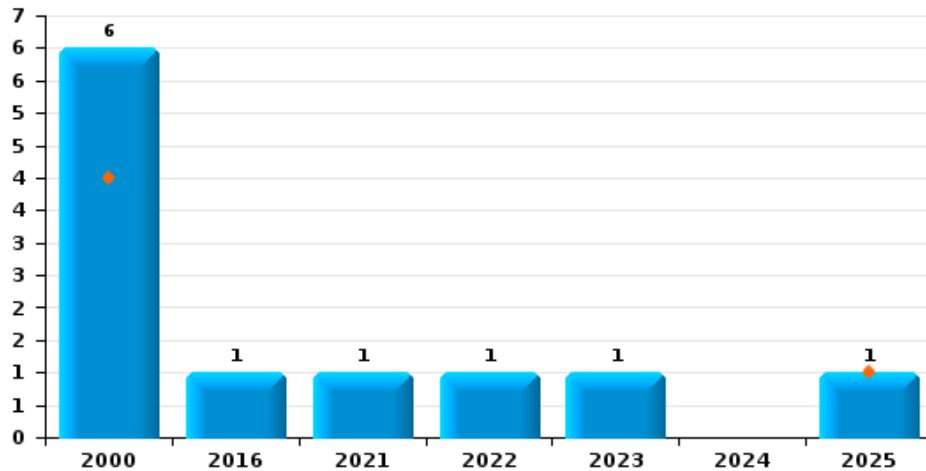
Vol de voiture



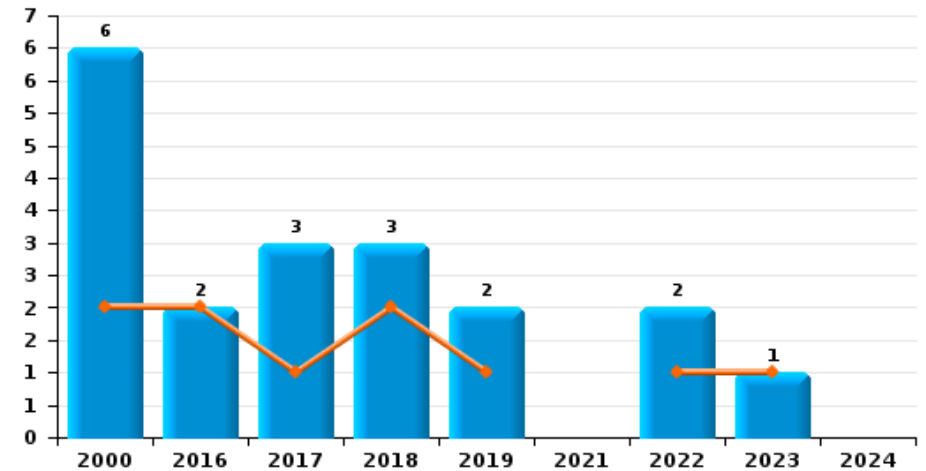
Vol de moto



Carjacking





Vol dans les garages

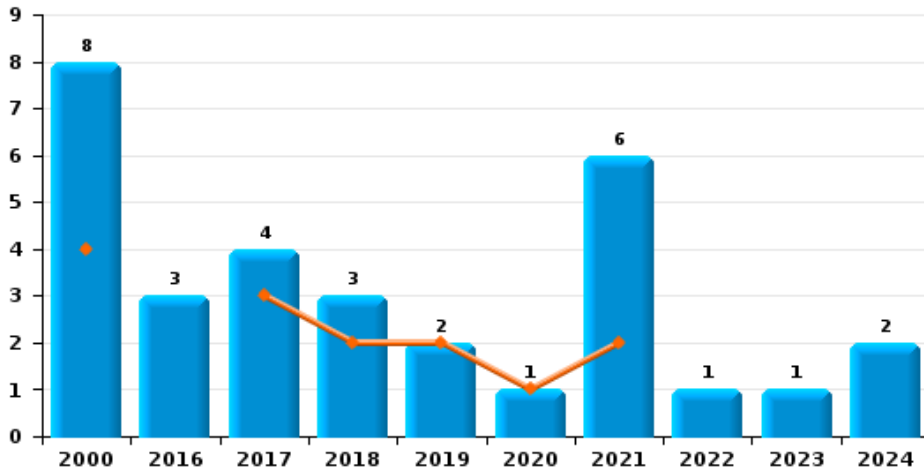




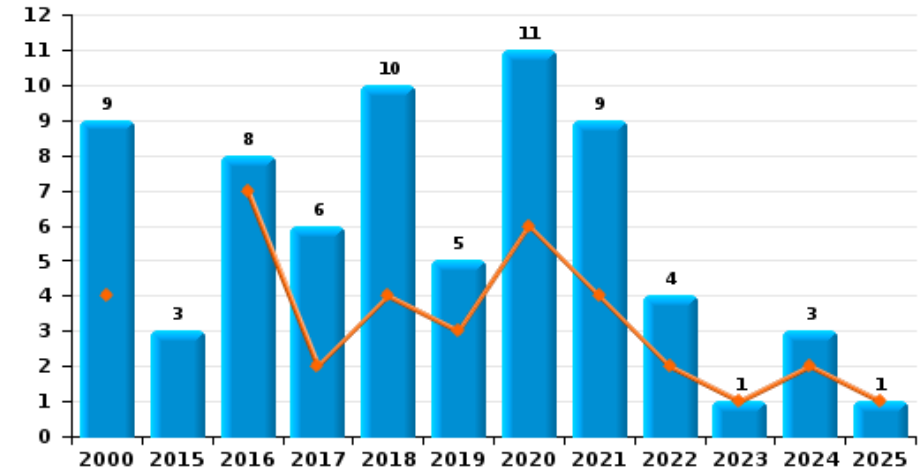
FLOWAL

Année 
Semestre 1 

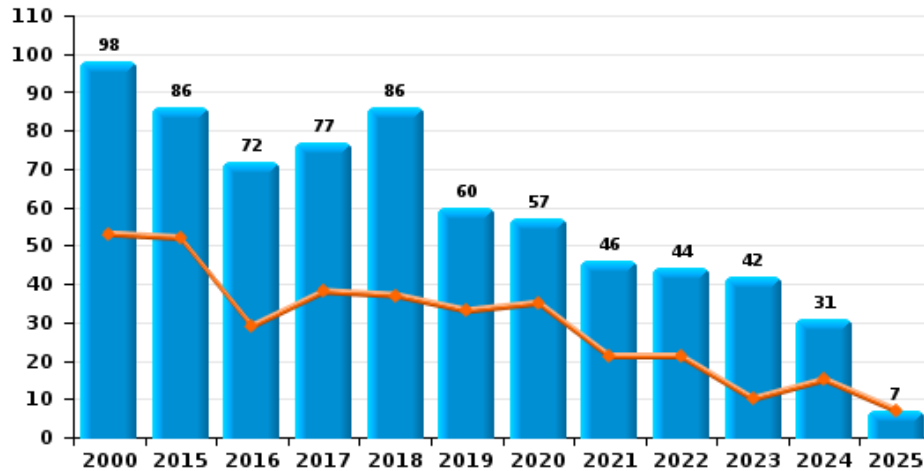
Vol de vélomoteur



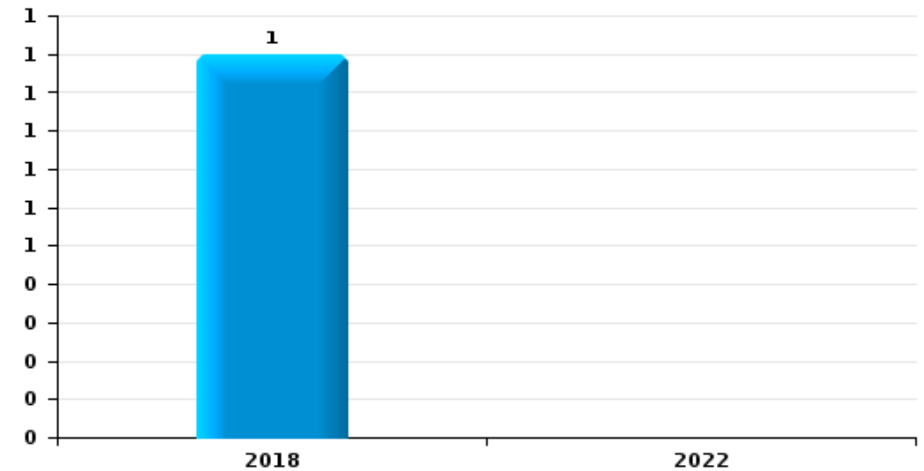
Vol de vélo



Vol dans ou sur un véhicule

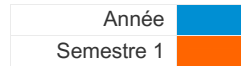


Sacjacking dans une voiture

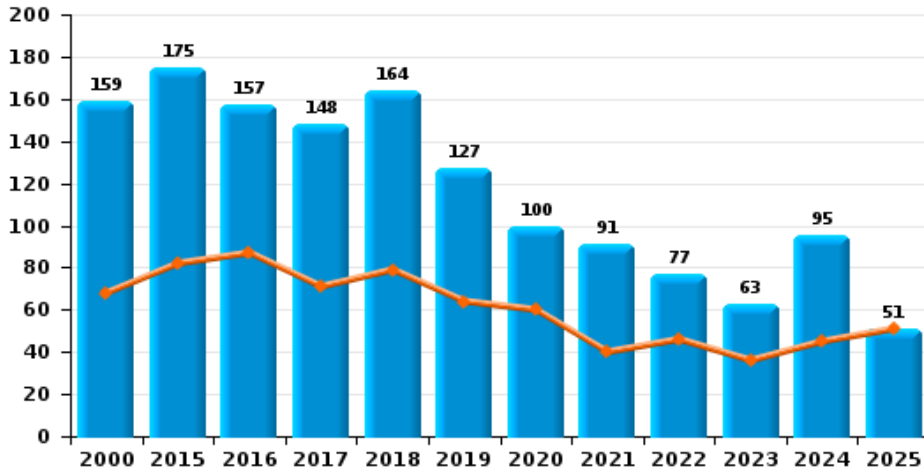




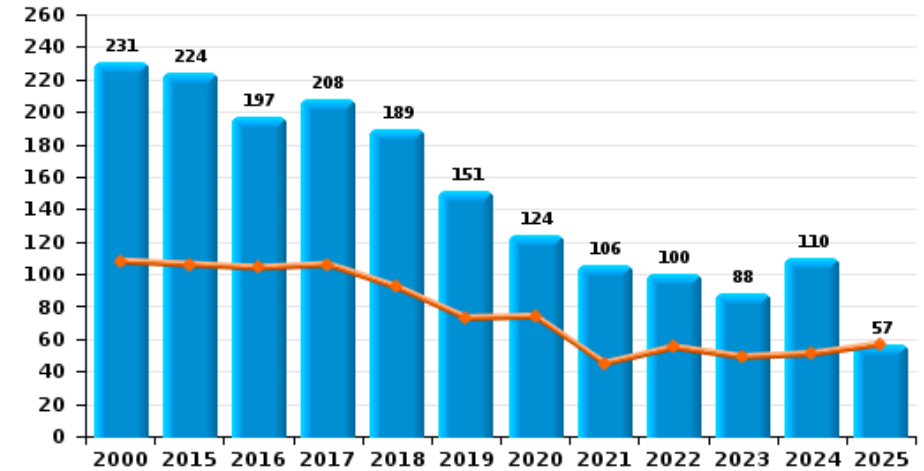
FLOWAL



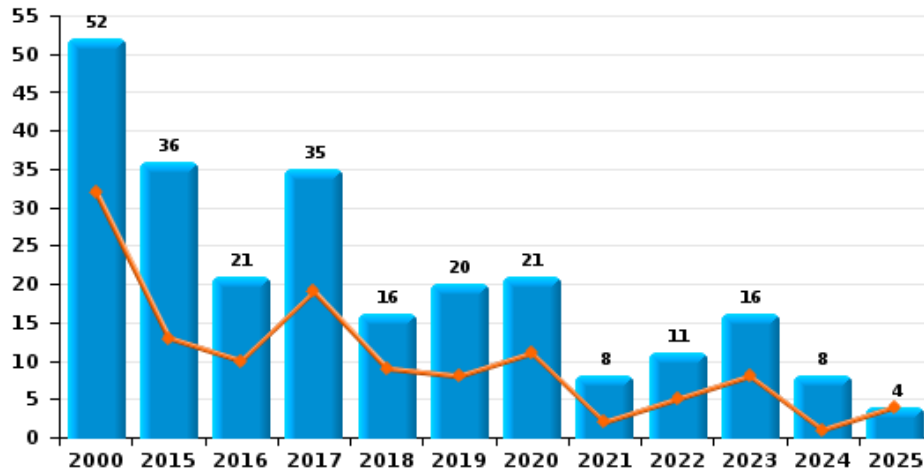
Cambriolage dans habitation



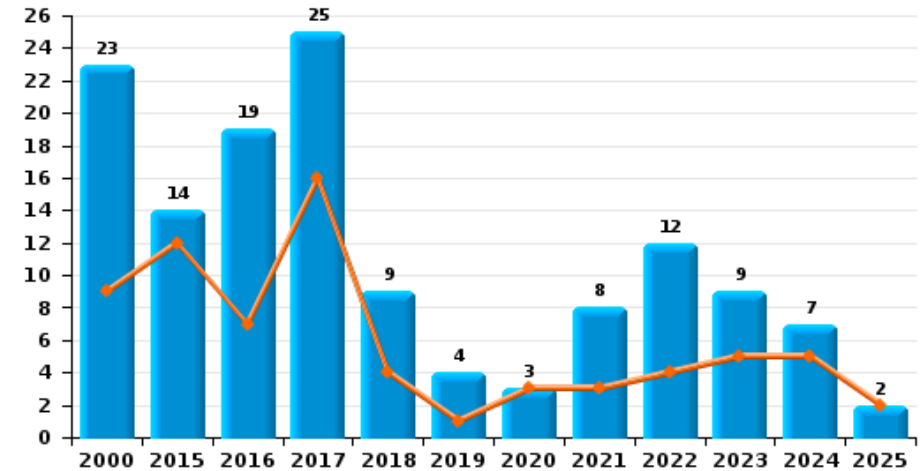
Cambriolage dans bâtiment (total)



Cambriolage ds entreprise ou commerce



Cambriolage ds service public ou bâtiment administ

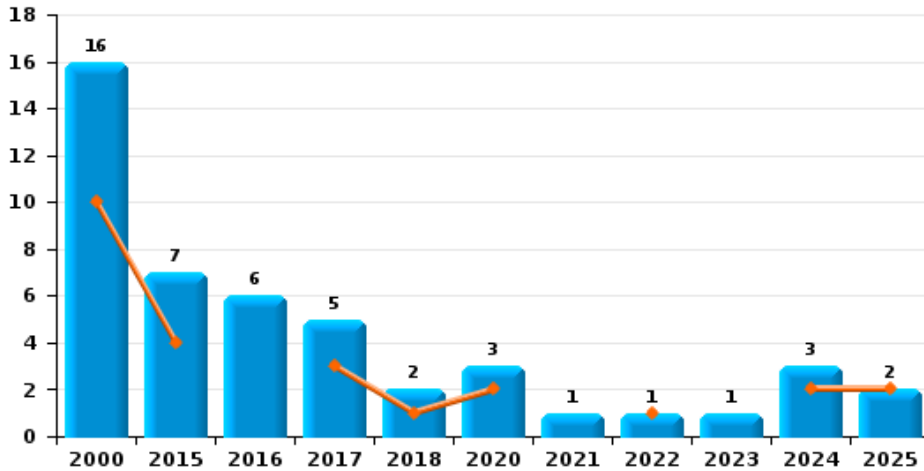




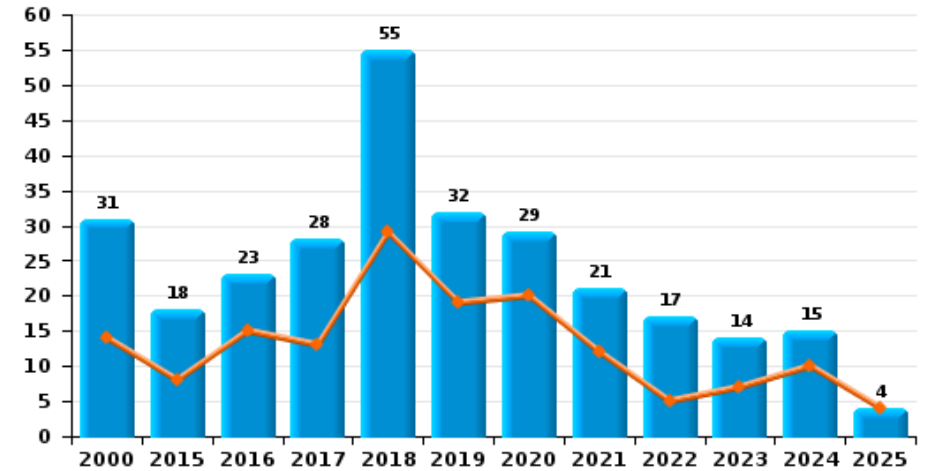
FLOWAL

Année ■
Semestre 1 ■

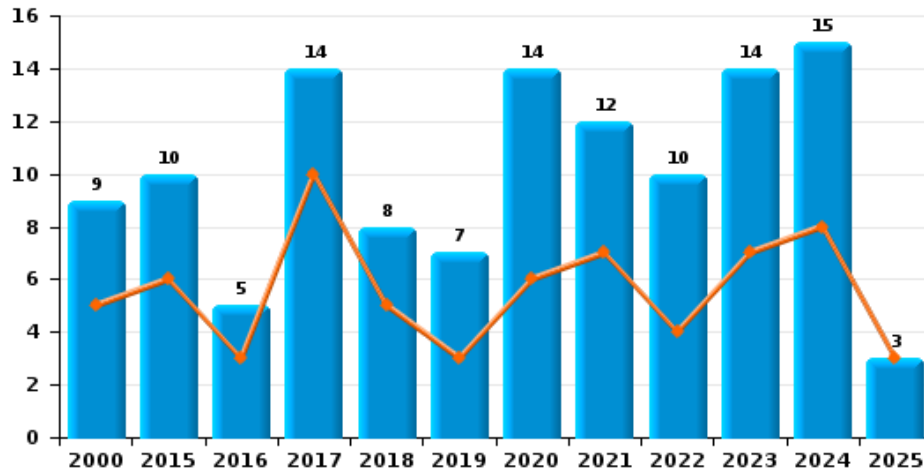
Vol à main armée



Vol à l'étalage



Vol avec violence sans arme



Vol à la tire

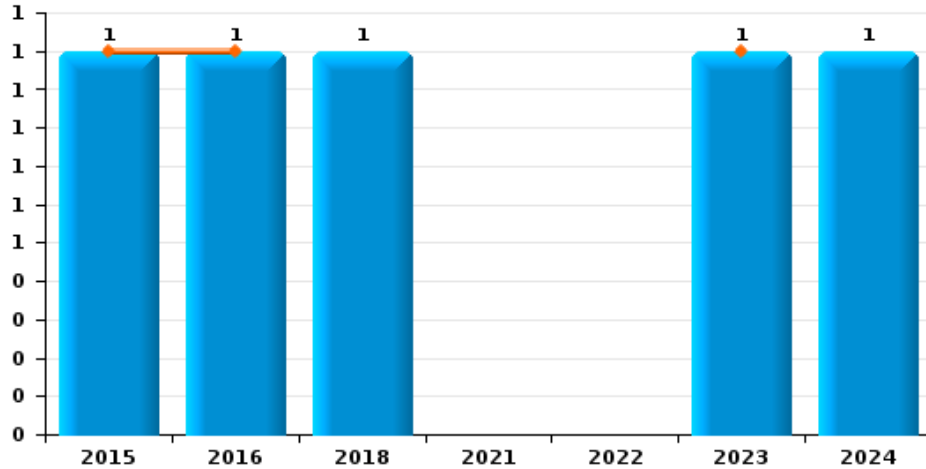




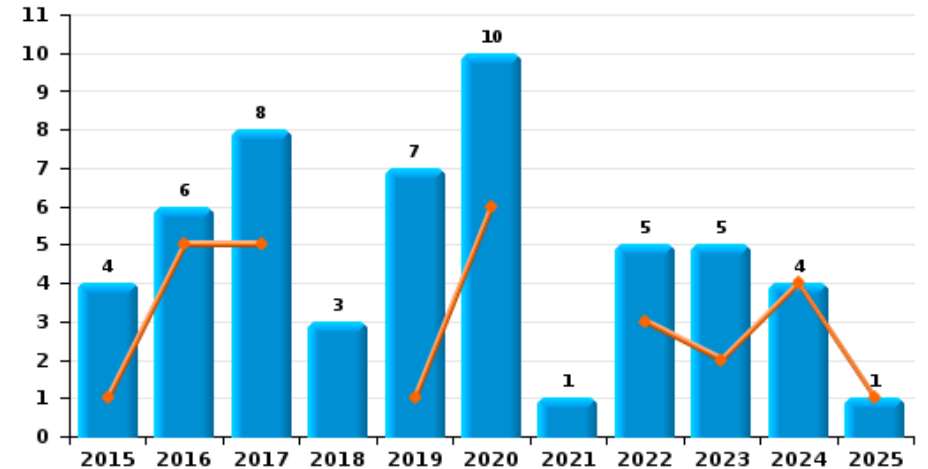
FLOWAL



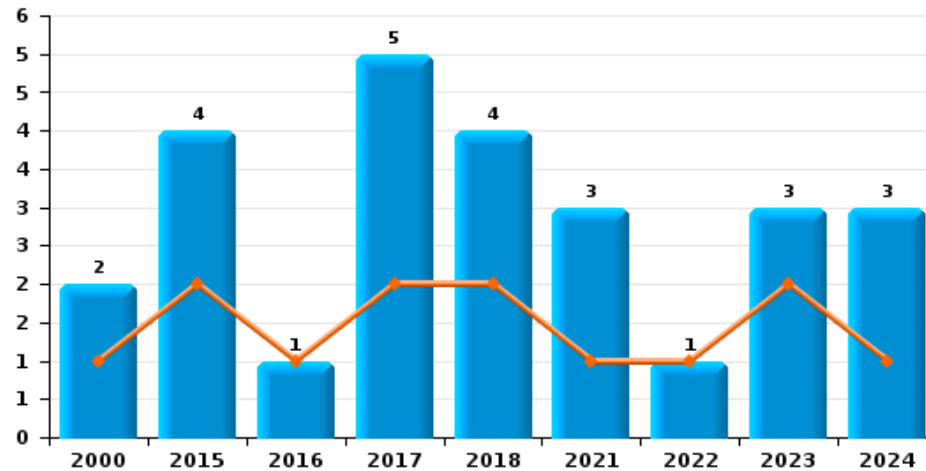
Arrachage de sac à main



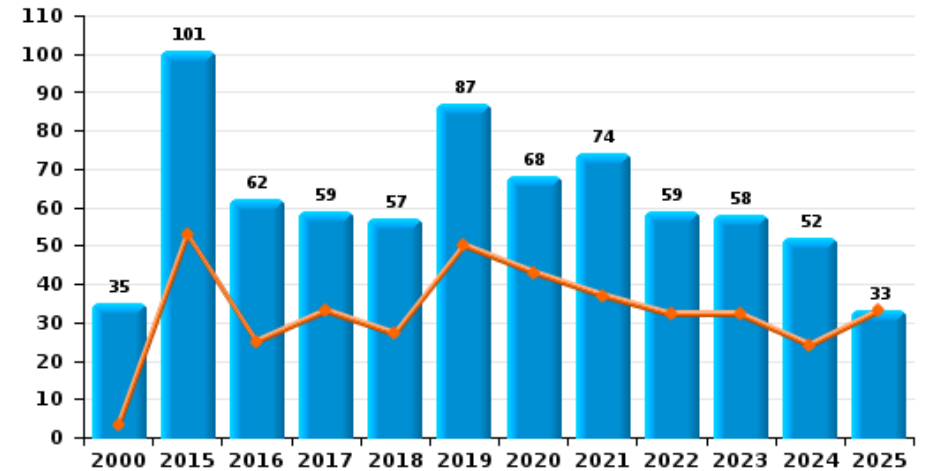
Graffiti



Vol à l'arraché



Dégradation de voiture





FLOWAL

FC Vol moyen de transport

		2000	2015	2016	2017	2018	2019	2020	2021	2022	2023	2024	2025
Vol de voiture	Trim 1	16	5	4	5	5	8	9	5	5	6	7	3
	Trim 2	35	9	3	2	8	8	4	3	1	2	3	2
	Trim 3	7	12	10	10	4	11	3	3	4	8	5	
	Trim 4	12	5	8	7	11	6	2	3	2	3	4	
	Total	70	31	25	24	28	33	18	14	12	19	19	5
Vol de moto	Trim 1	1		1						1		1	
	Trim 2		2			1		1				1	
	Trim 3	4	1	1	1	1			1				
	Trim 4	2	1		1		1		3	1	1		
	Total	7	4	2	2	2	1	1	4	2	1	2	
Carjacking	Trim 2	4											1
	Trim 3			1									
	Trim 4	2							1	1	1		
	Total	6		1					1	1	1		1
Homejacking	Trim 1	2											
	Trim 2	3											
	Total	5											
Vol dans les garages	Trim 1			1			1			1			
	Trim 2	2		1	1	2					1		
	Trim 3				1								
	Trim 4	4			1	1	1			1			
	Total	6		2	3	3	2			2	1		



FC Vol moyen de transport

		2000	2015	2016	2017	2018	2019	2020	2021	2022	2023	2024	2025
Vol de vélomoteur	Trim 1	1			2	1	1	1	2				
	Trim 2	3			1	1	1						
	Trim 3			1					3	1		1	
	Trim 4	4		2	1	1			1		1	1	
	Total	8		3	4	3	2	1	6	1	1	2	
Vol de vélo	Trim 1	3		2	2	3	2	3		2	1		
	Trim 2	1		5		1	1	3	4			2	1
	Trim 3	3	2	1	3	2	1	4		1		1	
	Trim 4	2	1		1	4	1	1	5	1			
	Total	9	3	8	6	10	5	11	9	4	1	3	1



FC Cambriolage

		2000	2015	2016	2017	2018	2019	2020	2021	2022	2023	2024	2025
Cambriolage dans habitation	Trim 1	41	48	40	34	37	45	29	17	20	20	21	15
	Trim 2	27	34	47	37	42	19	31	23	26	16	24	36
	Trim 3	44	44	29	44	43	28	25	25	8	14	28	
	Trim 4	47	49	41	33	42	35	15	26	23	13	22	
	Total	159	175	157	148	164	127	100	91	77	63	95	51
Cambriolage ds entreprise ou commerce	Trim 1	15	3	3	8	4	5	5	2	3	5		1
	Trim 2	17	10	7	11	5	3	6		2	3	1	3
	Trim 3	7	17	7	7	5	9	5	2	3	3	3	
	Trim 4	13	6	4	9	2	3	5	4	3	5	4	
	Total	52	36	21	35	16	20	21	8	11	16	8	4
Cambriolage ds service public ou bâtiment administ	Trim 1	3	9	2	7	2		2	2	1	2	2	1
	Trim 2	6	3	5	9	2	1	1	1	3	3	3	1
	Trim 3	8	1	5	7	2	1		1	7			
	Trim 4	6	1	7	2	3	2		4	1	4	2	
	Total	23	14	19	25	9	4	3	8	12	9	7	2
Vol au bélier	Trim 2	1											
Total	1												
Cambriolage dans bâtiment (total)	Trim 1	58	60	45	49	43	50	36	21	24	27	23	17
	Trim 2	50	46	59	57	49	23	38	24	31	22	28	40
	Trim 3	57	62	41	58	50	38	30	28	18	17	31	
	Trim 4	66	56	52	44	47	40	20	33	27	22	28	
	Total	231	224	197	208	189	151	124	106	100	88	110	57



FC Vol autre

		2000	2015	2016	2017	2018	2019	2020	2021	2022	2023	2024	2025
Vol à main armée	Trim 1	2	2		1					1		1	
	Trim 2	8	2		2	1		2				1	2
	Trim 3	3	3	3	1				1			1	
	Trim 4	3		3	1	1		1			1		
	Total	16	7	6	5	2		3	1	1	1	3	2
Vol avec violence sans arme	Trim 1		4	2	6	3	2	3	4	3	4	3	
	Trim 2	5	2	1	4	2	1	3	3	1	3	5	3
	Trim 3	2			2	2	2	2	2	3	5	3	
	Trim 4	2	4	2	2	1	2	6	3	3	2	4	
	Total	9	10	5	14	8	7	14	12	10	14	15	3
Vol dans ou sur un véhicule	Trim 1	27	30	14	21	16	20	17	8	10	4	8	3
	Trim 2	26	22	15	17	21	13	18	13	11	6	7	4
	Trim 3	23	21	21	23	22	14	13	12	6	14	7	
	Trim 4	22	13	22	16	27	13	9	13	17	18	9	
	Total	98	86	72	77	86	60	57	46	44	42	31	7
Sacjacking dans une voiture	Trim 3					1							
Total					1								
Vol d'armes et explosifs	Trim 1	1	3		1		3	3		2		1	2
	Trim 2	2		1	5	4	3		1	2	3		2
	Trim 3	1	4	1	3	3	3	2	2	1		2	
	Trim 4	2	1	2	1	2	3			2	3	1	
	Total	6	8	4	10	9	12	5	3	7	6	4	4
Arrachage de sac à main	Trim 1		1	1									
	Trim 2										1		
	Trim 4					1						1	
	Total		1	1		1					1	1	



FC Vol autre

		2000	2015	2016	2017	2018	2019	2020	2021	2022	2023	2024	2025
Vol à l'arraché	Trim 1		2	1	1	2			1	1			
	Trim 2	1			1						2	1	
	Trim 3					1			1		1		
	Trim 4	1	2		3	1			1			2	
	Total	2	4	1	5	4			3	1	3	3	
Vol à la tire	Trim 1	1	2	1	2	1	2	1					
	Trim 2	6	2		1			1	4		2	3	1
	Trim 3		2	3	3	6	2	1	3	1		2	
	Trim 4			1	1	1	1		1	2	1		
	Total	7	6	5	7	8	5	3	8	3	3	5	1
Vol à l'étalage	Trim 1	11	5	7	12	9	13	14	4	2	4	7	1
	Trim 2	3	3	8	1	20	6	6	8	3	3	3	3
	Trim 3	8	5		8	13	1	1	3	4	6	3	
	Trim 4	9	5	8	7	13	12	8	6	8	1	2	
	Total	31	18	23	28	55	32	29	21	17	14	15	4
Vol par ruse	Trim 1	1	1	2	5		3			1	2	1	1
	Trim 2	6		3	5	2	1	1	1	1		2	
	Trim 3	1	1		5	1	2	1			1		
	Trim 4	1	1	4	2	1	1	2				1	
	Total	9	3	9	17	4	7	4	1	2	3	4	1
Vol de métaux	Trim 1		5	1	1		3				2		1
	Trim 2		1	6		2	1	1	4	3			1
	Trim 3	1	1	2		1	1		3	3	1	1	
	Trim 4		1	1	1		1	1		1	4	1	
	Total	1	8	10	2	3	6	2	7	7	7	2	2



FC Vol autre

		2000	2015	2016	2017	2018	2019	2020	2021	2022	2023	2024	2025
Vol sur les chantiers	Trim 1	3	6	3	1	1	1	1	1			1	1
	Trim 2	2	1	3	1	2				5	2	1	1
	Trim 3	6	3	2	3	3	1		3			2	
	Trim 4	3	2	1				3	2	1	2		
	Total	14	12	9	5	6	2	4	6	6	4	4	2
Home-invasion	Trim 2				1								
	Trim 3		1							1			
	Total		1		1					1			
Vol d'animaux	Trim 1	2		1			1	3	1		1		1
	Trim 2	1	1		1		1	1			1		1
	Trim 3	1			5	3							
	Trim 4	1		2		1	1	2	1	1		1	
	Total	5	1	3	6	4	3	6	2	1	2	1	2
Vol de cargaison	Trim 1				1								
	Trim 3						1						
	Trim 4			1									
	Total			1	1		1						



Criminalité ICT

		2000	2015	2016	2017	2018	2019	2020	2021	2022	2023	2024	2025
Fraude de cartes de paiements	Trim 1		3	5	6	3	10	4	2		4	1	2
	Trim 2		17	7	4	14	3		7	8	5	4	7
	Trim 3		3	1	5	3	17	3	5	9	12	1	
	Trim 4		12	8	6	5	1	8	3	8	5	6	
Total			35	21	21	25	31	15	17	25	26	12	9
Phishing	Trim 1				1	1	1	1	2	1	4	2	1
	Trim 2		2		4		4	2	3	2	7	5	8
	Trim 3				2		2	2	4	15	12	8	
	Trim 4				2	1	3	7	7	12	9	6	
Total			2		9	2	10	12	16	30	32	21	9
Ransomware	Trim 1					1							2
	Trim 4			1	1	1							
Total				1	1	2							2
Shouldersurfing	Trim 1						2						
	Trim 2												1
	Trim 3				1						2		
	Trim 4									1			
Total					1	2				1	2		1
Skimming	Trim 2			7									
	Trim 3				1								
	Trim 4			1	1						1		
Total				8	2						1		



FC Autre

		2000	2015	2016	2017	2018	2019	2020	2021	2022	2023	2024	2025
Violence contre les métiers d'intérêt général	Trim 1						1		3	1		1	
	Trim 2			1	1	2		1	2	1	1	2	
	Trim 3			1	1		1	1	1		2		
	Trim 4	1	2			1		1					
Total		1	2	2	2	3	2	3	6	2	3	3	
Viol collectif	Trim 2											1	
	Trim 4		1										
	Total		1									1	
Graffiti	Trim 1		1	2	1			5		2	1	4	1
	Trim 2			3	4		1	1		1	1		
	Trim 3		1		3	1	2	3	1	2	1		
	Trim 4		2	1		2	4	1			2		
Total			4	6	8	3	7	10	1	5	5	4	1
Dégradation de voiture	Trim 1		28	17	15	7	26	26	17	19	16	4	19
	Trim 2	3	25	8	18	20	24	17	20	13	16	20	14
	Trim 3	19	24	20	12	14	17	16	21	16	20	19	
	Trim 4	13	24	17	14	16	20	9	16	11	6	9	
Total		35	101	62	59	57	87	68	74	59	58	52	33
Rixe au couteau	Trim 1					1	1						
	Trim 2				1	2	1					1	
	Trim 3										1		
	Trim 4		1		2	1	1		3				
Total			1		3	4	3		3		1	1	



PH Violence intrafamiliale (VIF)

		2000	2015	2016	2017	2018	2019	2020	2021	2022	2023	2024	2025
VIF: physique, dans le couple	Trim 1	1	15	8	8	10	8	18	10	20	14	19	14
	Trim 2	1	13	20	13	3	21	26	17	25	21	20	13
	Trim 3	4	7	11	11	13	21	18	22	17	17	16	
	Trim 4	2	5	11	18	15	10	16	12	19	22	24	
	Total	8	40	50	50	41	60	78	61	81	74	79	27
VIF: physique, envers des descendants	Trim 1		6	4	4	4	2	2	6	3	2	1	6
	Trim 2		3	1	1	1	4	2	4	4	2	2	1
	Trim 3	1	4	1		3	4	3	5	6	5	4	
	Trim 4	1	3	2		1	2	3	3	1	3	4	
	Total	2	16	8	5	9	12	10	18	14	12	11	7
VIF: physique, envers d'autres membres	Trim 1	7	1	3	3	3	1	5	1	3	4	7	3
	Trim 2	11	3	2	3	2	3	6	7	5	3	8	9
	Trim 3	13	5	1	3	8	4	7	5	5	7	3	
	Trim 4	5	2	1	2	4	3	1	5	2	1	2	
	Total	36	11	7	11	17	11	19	18	15	15	20	12
VIF: sexuelle, dans le couple	Trim 2										1		
	Trim 3				1		2						
	Trim 4										1		
	Total				1		2				2		
VIF: sexuelle, envers des descendants	Trim 1	1	3	1									
	Trim 2	1	1	1				1	1	1	1		
	Trim 3			1	4				3	1			
	Trim 4	3	2	1					3	1			
	Total	5	6	4	4			1	7	3	1		
VIF: sexuelle, envers d'autres membres	Trim 4		1										
	Total		1										



PH Violence intrafamiliale (VIF)

		2000	2015	2016	2017	2018	2019	2020	2021	2022	2023	2024	2025
VIF: psychique, dans le couple	Trim 1	7	12	13	9	7	14	28	15	21	19	20	25
	Trim 2	2	9	18	6	9	19	10	13	14	14	13	12
	Trim 3	7	13	14	6	18	26	6	13	11	18	21	
	Trim 4	9	10	12	7	14	26	17	21	22	20	24	
	Total	25	44	57	28	48	85	61	62	68	71	78	37
VIF: psychique, envers des descendants	Trim 1			1		1			3	1	2	2	2
	Trim 2		1	1	1	1	2	1	1	2	5	3	
	Trim 3					1	4	1	1	2	2	1	
	Trim 4		1	1	1	3			2	1	4		
	Total		2	3	2	6	6	2	7	6	13	6	2
VIF: psychique, envers d'autres membres	Trim 1	1		3	1		2	2	2		1		2
	Trim 2		1	1	2	1	1		1		2	1	4
	Trim 3		1		1			3	3	3		1	
	Trim 4		3	1		2	1	3			3	1	
	Total	1	5	5	4	3	4	8	6	3	6	3	6
VIF: économique, dans le couple	Trim 1		3	1		1	2	1	2		2	1	1
	Trim 2		2			1	3	1	2	1		4	2
	Trim 3	1			2	1	2		2	1	2	1	
	Trim 4		1	2	2	1	2	4	2	1	2	1	
	Total	1	6	3	4	4	9	6	8	3	6	7	3
VIF: économique, envers des descendants	Trim 2												1
	Trim 3									1			
	Trim 4							1			1		
	Total							1		1	1		1



PH Violence intrafamiliale (VIF)

		2000	2015	2016	2017	2018	2019	2020	2021	2022	2023	2024	2025
VIF: économique, envers d'autres membres	Trim 1	8	4		2	3	6	2	2	4		2	1
	Trim 2	5	5	4	1	7	5	3	2	4		3	2
	Trim 3	3	3	3	4	4	2	2	2	3	2	2	
	Trim 4	5	1	3		3	1	2	1	1	1	1	
Total		21	13	10	7	17	14	9	7	12	3	8	3



PH Hormones et dopage

		2000	2015	2016	2017	2018	2019	2020	2021	2022	2023	2024	2025
Dopage humain	Trim 1				3	1							
	Trim 2					1							
	Trim 3		3			1							
	Trim 4					1							
	Total		3		3	4							
Engraissement illégal	Trim 1									1			
	Trim 3								1				
	Trim 4								1				
	Total								2	1			



PH Drogues

		2000	2015	2016	2017	2018	2019	2020	2021	2022	2023	2024	2025
Vente de cocaïne	Trim 1			2	2		3	1	3	2		2	2
	Trim 2						1	2	4	1	2	1	1
	Trim 3				1	1	2		1	1		1	
	Trim 4			1	2		1			2	1	2	
Total				3	5	1	7	3	8	6	3	6	3
Import-export de cocaïne	Trim 3									1			
Total										1			
Import-export de drogues synthétiques	Trim 3									1			
Total										1			
Vente de drogues synthétiques	Trim 1								1	1		1	
	Trim 4										1		
Total									1	1	1	1	
Production de cannabis (culture)	Trim 1		2			1	1					1	1
	Trim 2						1			1			
	Trim 3			1	1	1	1		1	1			
	Trim 4		1	5	1			1	1				
Total			1	8	2	2	3	1	2	2		1	1
Vente de cannabis en grande quantité	Trim 4					1							
Total						1							
Import-export d'héroïne	Trim 3									1			
Total										1			



PH Drogues

		2000	2015	2016	2017	2018	2019	2020	2021	2022	2023	2024	2025
Vente-traffic d héroïne	Trim 1								1				
	Trim 2						1				1		
	Trim 4				2							1	
Total					2		1		1		1	1	



PH Trafic d'armes

		2000	2015	2016	2017	2018	2019	2020	2021	2022	2023	2024	2025
Commerce et production d'arme à feu et mun.	Trim 2		1						1				
	Trim 3								1			2	
	Trim 4				1								
Total			1			1			2			2	



PH Traite des êtres humains

		2000	2015	2016	2017	2018	2019	2020	2021	2022	2023	2024	2025
TEH - exploitation économique	Trim 1				1								
	Trim 2				1								
	Trim 3									1			
	Total				2					1			
TEH - exploitation sexuelle	Trim 1					1							
	Trim 2											2	3
	Trim 4			2							1		
	Total			2		1					1	2	3



PH Violence dans l'espace public

		2000	2015	2016	2017	2018	2019	2020	2021	2022	2023	2024	2025
Violence physique (transport public)	Trim 1		1		1				1		1		1
	Trim 2			1			1			1			
	Trim 3	2		1		1							
	Trim 4	1		2	1	1			2	1	1	1	
	Total	3	1	4	2	2	1		3	2	2	1	1
Violence physique (voie publique)	Trim 1	4	7	15	15	11	10	16	15	19	15	13	12
	Trim 2	10	12	18	11	16	24	22	20	17	21	22	26
	Trim 3	14	24	17	23	20	26	19	15	24	21	16	
	Trim 4	14	18	5	11	16	10	9	15	12	10	13	
	Total	42	61	55	60	63	70	66	65	72	67	64	38
Violence physique (autre endroit public)	Trim 1							1	1	1		2	1
	Trim 2	1		1	1	2				1	1	1	2
	Trim 3		2		1	1	2	1	3	1			
	Trim 4	4	1			1				1			
	Total	5	3	1	2	3	4	2	4	4	1	3	3
Violence physique (endroit accessible au public)	Trim 1	9	7	5	6	2	3	1	2	1	3	3	1
	Trim 2	3	4	2	6	2	2	3	2	1	5	4	4
	Trim 3	10	8	3	2	3	4	1	2	10	4		
	Trim 4	4	6	3	3	4	2		2	1	5	4	
	Total	26	25	13	17	11	11	5	8	13	17	11	5
Violence sexuelle (transport public)	Trim 1		1										
	Trim 4									1			
	Total		1							1			



PH Violence dans l'espace public

		2000	2015	2016	2017	2018	2019	2020	2021	2022	2023	2024	2025
Violence sexuelle (voie publique)	Trim 1		1			1	1	1	1		1	2	2
	Trim 2	1		1	2	3				2		2	1
	Trim 3	1	1		2	1	1			4			
	Trim 4		1			1			3				
Total		2	3	1	4	6	2	1	4	6	1	4	3
Violence sexuelle (autre endroit public)	Trim 1						1						
	Trim 2								1	1			
	Trim 3				1	1			1				
	Trim 4								1				
Total					1	1	1		3	1			
Violence sexuelle (endroit accessible au public)	Trim 1				1		2	1	1				
	Trim 2					1	2						2
	Trim 3						1			4	1	1	
	Trim 4		1				1	2				1	
Total			1	1	1	1	6	3	1	4	1	2	2
Violence psychique (transport public)	Trim 1	1											
	Trim 2					1					1	1	
	Trim 3				1			1	1				
	Trim 4		1			1			1				
Total		1	1	1	2			1	2		1	1	
Violence psychique (voie publique)	Trim 1	9	15	13	6	6	14	11	19	13	20	19	18
	Trim 2	14	15	12	9	13	12	13	10	16	20	13	17
	Trim 3	12	11	12	15	13	15	16	13	14	22	23	
	Trim 4	14	7	13	4	10	12	13	22	5	13	15	
Total		49	48	50	34	42	53	53	64	48	75	70	35



PH Violence dans l'espace public

		2000	2015	2016	2017	2018	2019	2020	2021	2022	2023	2024	2025
Violence psychique (autre endroit public)	Trim 1	1	1	2				3		1	1	1	1
	Trim 2	1	1	2		2	2		1	1	1	2	1
	Trim 3			1	1		1	2		1	5		
	Trim 4	1		1				1			1	1	
Total		3	2	6	1	2	3	6	1	3	8	4	2
Violence psychique (endroit accessible au public)	Trim 1	5	3	3	2	2	5		2	2	3	4	7
	Trim 2	4	3	2	5	1	3	2	2	4	5	4	
	Trim 3	5	5	1	2	4	3	7	4	4	4	2	
	Trim 4	1	3	1	3	3		4	2	3	4	2	
Total		15	14	7	12	10	11	13	10	13	16	12	7
Vol à main armée (voie publique)	Trim 1	1								1		1	
	Trim 2	4			1	1		1					
	Trim 3			1								1	
	Trim 4	1									1		
Total		6		1	1	1		1		1	1	2	
Vol à main armée (autre endroit public)	Trim 1		1										
Total			1										
Vol à main armée (endroit accessible au public)	Trim 1		1										
	Trim 2											1	1
	Trim 3	1	1	2									
	Trim 4	2		3		1		1					
Total		3	2	5		1		1				1	1
Vol avec violence sans arme (transport public)	Trim 4							1					
Total								1					



PH Violence dans l'espace public

		2000	2015	2016	2017	2018	2019	2020	2021	2022	2023	2024	2025
Vol avec violence sans arme (voie publique)	Trim 1		2	1	2	3	1	1	2	2	2		
	Trim 2	2			1	2		1	1	1	2	3	1
	Trim 3				1		1		2	1		1	
	Trim 4		2		2			2	1	2	1		
Total		2	4	1	6	5	2	4	6	6	5	4	1
Vol avec violence sans arme (autre endroit public)	Trim 2	1											
Total		1											
Vol avec violence sans arme (endr. acces. au pub.)	Trim 1		2				1	1	1		1		
	Trim 2	1	1		1				1		1		
	Trim 3	1				2							
	Trim 4		1				1	1	1			1	
Total		2	4		1	2	2	2	3		2	1	



PH Autre

		2000	2015	2016	2017	2018	2019	2020	2021	2022	2023	2024	2025
Faux policiers	Trim 1										1		
	Trim 2			1	1								
	Trim 3		1		1								
	Total		1	1	2						1		
Terrorisme, extrémisme et radicalisme	Trim 1		1								1		
	Trim 3									1			
	Trim 4		1										
	Total		2							1	1		
Cyberharcèlement	Trim 1	1	23	6	11	9	15	5	19	11	9	10	11
	Trim 2		10	8	3	9	9	7	9	7	15	5	14
	Trim 3		6	5	9	7	14	17	12	9	10	8	
	Trim 4		10	13	6	14	12	21	17	7	9	5	
	Total	1	49	32	29	39	50	50	57	34	43	28	25
Fraude à l'identité	Trim 1		3	3	4	2	5	5	10	2	2	3	8
	Trim 2	1		4	6	7	7	8	5	7	9	7	3
	Trim 3	1		4	4	3	2	5	2	7	8	6	
	Trim 4		5	5	4	11	2	12	5	6	3	2	
	Total	2	8	16	18	23	16	30	22	22	22	18	11



FLOWAL

2024

FC Vol moyen de transport

	Jan	Fév	Mar	Avr	Mai	Juin	Août	Sep	Oct	Nov	Déc	Total
Vol de voiture	1	1	5	2		1		5	2	1	1	19
Vol de moto			1		1							2
Vol de vélomoteur							1			1		2
Vol de vélo					2		1					3

FC Cambriolage

	Jan	Fév	Mar	Avr	Mai	Juin	Juil	Août	Sep	Oct	Nov	Déc	Total
Cambriolage dans habitation	4	4	13	10	6	8	16	4	8	8	1	13	95
Cambriolage ds entreprise ou commerce						1	1		2	1	3		8
Cambriolage ds service public ou bâtiment administ	1		1	1	1	1				1		1	7
Cambriolage dans bâtiment (total)	5	4	14	11	7	10	17	4	10	10	4	14	110

FC Vol autre

	Jan	Fév	Mar	Avr	Mai	Juin	Juil	Août	Sep	Oct	Nov	Déc	Total
Vol à main armée			1			1		1					3
Vol avec violence sans arme		1	2	1	1	3	3			3	1		15
Vol dans ou sur un véhicule	1	4	3	4	2	1	3	3	1	3	2	4	31
Vol d'armes et explosifs			1						2	1			4
Arrachage de sac à main										1			1
Vol à l'arraché						1				1		1	3
Vol à la tire					1	2	1		1				5
Vol à l'étalage	4	2	1	1	1	1	2		1	1		1	15
Vol par ruse		1			2						1		4
Vol de métaux							1					1	2
Vol sur les chantiers		1			1		1	1					4
Vol d'animaux												1	1



Criminalité ICT

	Jan	Fév	Mar	Avr	Mai	Juin	Juil	Août	Sep	Oct	Nov	Déc	Total
Fraude de cartes de paiements			1	1	2	1	1			2	1	3	12
Phishing	1	1		1	2	2		2	6	4	1	1	21

FC Autre

	Jan	Fév	Mar	Avr	Mai	Juin	Juil	Août	Sep	Oct	Nov	Déc	Total
Violence contre les métiers d'intérêt général		1			2								3
Viol collectif						1							1
Graffiti	1	2	1										4
Dégradation de voiture	1		3	9	7	4	2	10	7	3	2	4	52
Rixe au couteau						1							1

PH Violence intrafamiliale (VIF)

	Jan	Fév	Mar	Avr	Mai	Juin	Juil	Août	Sep	Oct	Nov	Déc	Total
VIF: physique, dans le couple	7	8	4	7	8	5	5	9	2	9	8	7	79
VIF: physique, envers des descendants	1				1	1	2	1	1	2		2	11
VIF: physique, envers d'autres membres	2	2	3	2	4	2	2	1			1	1	20
VIF: psychique, dans le couple	6	3	11	5	4	4	8	6	7	4	7	13	78
VIF: psychique, envers des descendants	1	1		1	1	1	1						6
VIF: psychique, envers d'autres membres					1				1			1	3
VIF: économique, dans le couple			1	1	2	1	1					1	7
VIF: économique, envers d'autres membres		2		2		1			2			1	8



PH Drogues

	Jan	Mar	Juin	Août	Oct	Déc	Total
Vente de cocaïne		2	1	1	1	1	6
Vente de drogues synthétiques	1						1
Production de cannabis (culture)		1					1
Vente-traffic d héroïne						1	1

PH Trafic d'armes

	Août	Sep	Total
Commerce et production d'arme à feu et mun.	1	1	2

PH Traite des êtres humains

	Avr	Juin	Total
TEH - exploitation sexuelle	1	1	2

PH Violence dans l'espace public

	Jan	Fév	Mar	Avr	Mai	Juin	Juil	Août	Sep	Oct	Nov	Déc	Total
Violence physique (transport public)											1		1
Violence physique (voie publique)	3	5	5	5	10	7	8	2	6	5	3	5	64
Violence physique (autre endroit public)			2	1									3
Violence physique (endroit accessible au public)			3	2		2					2	2	11
Violence sexuelle (voie publique)	1		1	1		1							4
Violence sexuelle (endroit accessible au public)								1			1		2
Violence psychique (transport public)						1							1
Violence psychique (voie publique)	7	7	5	6	4	3	7	11	5	5	4	6	70
Violence psychique (autre endroit public)			1	2							1		4
Violence psychique (endroit accessible au public)	1		3	1	2	1	1		1	1	1		12
Vol à main armée (voie publique)			1					1					2
Vol à main armée (endroit accessible au public)						1							1
Vol avec violence sans arme (voie publique)				1	1	1	1						4
Vol avec violence sans arme (endr. acces. au pub.)										1			1



PH Autre

	Jan	Fév	Mar	Avr	Mai	Juin	Juil	Août	Sep	Oct	Nov	Déc	Total
Cyberharcèlement	1	3	6	3	2		1	2	5	1		4	28
Fraude à l'identité	3			3	2	2	3	1	2	1	1		18



2025

FC Vol moyen de transport

	Fév	Mar	Avr	Mai	Total
Vol de voiture	1	2	1	1	5
Carjacking			1		1
Vol de vélo			1		1

FC Cambriolage

	Jan	Fév	Mar	Avr	Mai	Juin	Total
Cambriolage dans habitation	7	7	1	7	15	14	51
Cambriolage ds entreprise ou commerce			1	3			4
Cambriolage ds service public ou bâtiment administ			1			1	2
Cambriolage dans bâtiment (total)	7	7	3	10	15	15	57

FC Vol autre

	Jan	Fév	Mar	Avr	Mai	Juin	Total
Vol à main armée					1	1	2
Vol avec violence sans arme				1	1	1	3
Vol dans ou sur un véhicule	2	1		1	2	1	7
Vol d'armes et explosifs	1	1			1	1	4
Vol à la tire					1		1
Vol à l'étalage			1	1	2		4
Vol par ruse			1				1
Vol de métaux	1					1	2
Vol sur les chantiers			1			1	2
Vol d'animaux		1				1	2



Criminalité ICT

	Jan	Fév	Mar	Avr	Mai	Juin	Total
Fraude de cartes de paiements		2		2	3	2	9
Phishing			1	3	4	1	9
Ransomware	1		1				2
Shouldersurfing					1		1

FC Autre

	Jan	Fév	Mar	Avr	Mai	Juin	Total
Graffiti		1					1
Dégradation de voiture	6	8	5	6	3	5	33

PH Violence intrafamiliale (VIF)

	Jan	Fév	Mar	Avr	Mai	Juin	Total
VIF: physique, dans le couple	4	7	3	3	8	2	27
VIF: physique, envers des descendants	3	2	1			1	7
VIF: physique, envers d'autres membres		3		4	3	2	12
VIF: psychique, dans le couple	15	5	5	3	5	4	37
VIF: psychique, envers des descendants	1	1					2
VIF: psychique, envers d'autres membres	1		1	1	2	1	6
VIF: économique, dans le couple		1				2	3
VIF: économique, envers des descendants						1	1
VIF: économique, envers d'autres membres		1		1		1	3

PH Drogues

	Jan	Mar	Avr	Total
Vente de cocaïne	2		1	3
Production de cannabis (culture)		1		1



PH Traite des êtres humains

	Avr	Mai	Total
TEH - exploitation sexuelle	2	1	3

PH Violence dans l'espace public

	Jan	Fév	Mar	Avr	Mai	Juin	Total
Violence physique (transport public)			1				1
Violence physique (voie publique)	2	3	7	11	7	8	38
Violence physique (autre endroit public)	1			1		1	3
Violence physique (endroit accessible au public)	1			4			5
Violence sexuelle (voie publique)		1	1			1	3
Violence sexuelle (endroit accessible au public)				2			2
Violence psychique (voie publique)	9	6	3	7	6	4	35
Violence psychique (autre endroit public)	1					1	2
Violence psychique (endroit accessible au public)	2	1	4				7
Vol à main armée (endroit accessible au public)						1	1
Vol avec violence sans arme (voie publique)				1			1

PH Autre

	Jan	Fév	Mar	Avr	Mai	Juin	Total
Cyberharcèlement	4	5	2	4	4	6	25
Fraude à l'identité	4	3	1		2	1	11

STATISTIQUES POLICIERES DE CRIMINALITE

LIEU DE PERPETRATION: ZONE DE POLICE

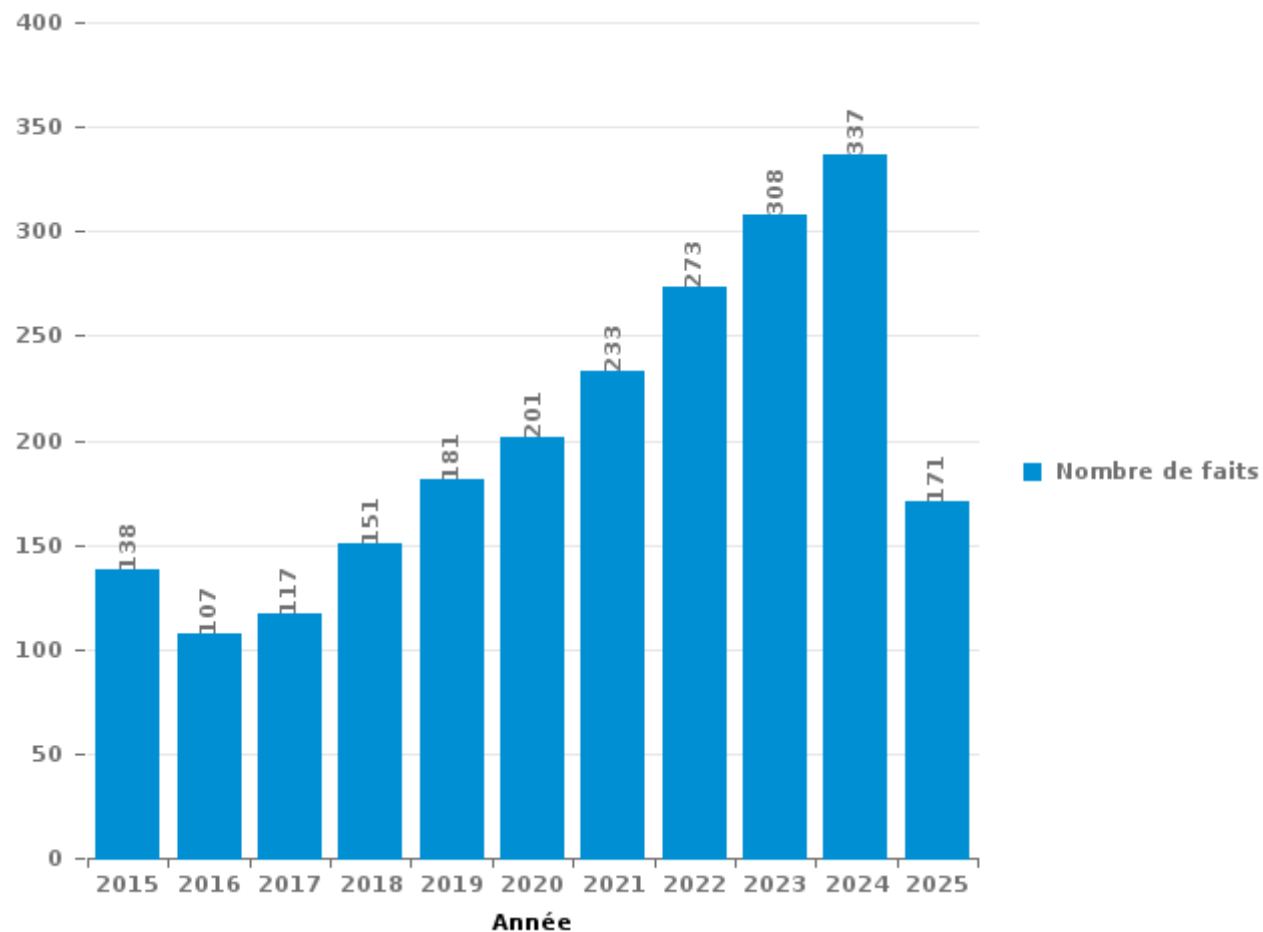
FLOWAL

PARTIE III : ICT



FLOWAL

Nombre total de délits avec un élément ICT/online, depuis 2015





Criminalité ICT/online au sens strict

Infractions (exhaustif)

	2015	2016	2017	2018	2019	2020	2021	2022	2023	2024	2025
Code pénal social: Infr. contre foi publique en droit pénal social: Faux en informatique								1			
Criminalité informatique: Faux en informatique:				1		1		1	2	7	1
Criminalité informatique: Fraude informatique:	53	41	43	51	60	66	61	101	126	148	71
Criminalité informatique: Hacking:	6	10	6	8	12	3	12	5	6	18	4
Criminalité informatique: Sabotage:	1	2	3	6	2	2	4	5			3
Infr. contre autres valeurs morales et sentiments: Violation de communication par particulier:						1				1	
Total:	60	53	52	66	74	73	77	113	134	174	79

Figures criminelles (à considérer spécifiquement – ne pas additionner avec d'autres éléments – risque de double comptage!)

	2015	2016	2017	2018	2019	2020	2021	2022	2023	2024	2025
Fraude de cartes de paiements	35	21	21	25	31	15	17	25	26	12	9
Phishing	2		9	2	10	12	16	30	32	21	9
Ransomware		1	1	2							2
Shouldersurfing				1	2			1	2		1
Skimming		8	2						1		



Criminalité ICT/online au sens large

Infractions (uniquement si code-fait existe)

	2015	2016	2017	2018	2019	2020	2021	2022	2023	2024	2025
Armes et explosifs: Autre: Vente par correspondance/internet d'arme à feu							1				
Fraude: Escroquerie: Fraude par internet	27	24	31	40	45	68	88	127	127	143	67
Infr. contre autres valeurs morales et sentiments: Cyberlokkig (leurre de mineur par ICT):						1					
Infr. contre les moeurs: Voyeurisme: Diffusion enregistrement nudité ou intimité			1	3	3	3	2	1			
Total:	27	24	32	43	48	72	91	128	127	143	67

Figures criminelles (à considérer spécifiquement – ne pas additionner avec d'autres éléments – risque de double comptage!)

	2015	2016	2017	2018	2019	2020	2021	2022	2023	2024	2025
Cyberharcèlement	49	32	29	39	50	50	57	34	43	28	25

STATISTIQUES POLICIERES DE CRIMINALITE

LIEU DE PERPETRATION: ZONE DE POLICE

FLOWAL

PARTIE IV : DESTINATION LIEU



FLOWAL

Vol et extorsion

	2000	2015	2016	2017	2018	2019	2020	2021	2022	2023	2024	2025
Habitation: maison	207	179	151	160	163	137	108	90	84	76	115	72
Voie publique	150	83	86	92	99	78	68	57	60	64	65	17
Magasin	64	41	35	50	62	47	47	31	26	24	17	11
Habitation: allée	22	40	34	28	37	21	25	13	7	14	11	3
Habitation: dépendances	13	27	28	11	9	22	10	14	15	11	6	4
Parking	18	18	18	8	14	13	14	20	5	14	8	1
Habitation: appartement	8	10	14	15	12	8	15	21	7	7	3	6
Installation militaire	9	10	13	7	3	5	5	6	15	17	16	10
Habitation: autre	19	9	15	10	15	18	7	2	5	2	2	2
Terrain	13	13	5	10	10	14	8	12	4	6	3	3
Entreprise	21	14	5	8	8	4	7	5	1	10	7	1
Inconnue	5	10	7	7	7	9		9	11	6	8	5
Service public	10	10	9	19	3	5	4	4	6	5	2	
Horeca	21	7	3	16	5	4	3	4		7	3	1
Culture et loisirs	19	12	8	11	3	3	2	1	6	1	2	1
Chantier	7	12	10	5	6	2	4	6	6	4	4	2
Habitation: garage	7	5	5	5	9	6	5	8	6	3	3	
Habitation: non précisée	3	4	6	4	9	5	8	6	7	3	1	5
Institution d'enseignement	16	8	6	5	6	2	1	2	2	1	1	1
Infrastructure sportive	13	5	6	7	1	4	2	2		1	4	3
Autre	3	4	7	5	4	2	2	3	5	4	3	
Stade	15	8	4	4	3	1	1		1	1		1
Edifice religieux / lieu du culte	2	3	1	3	4	1	3	1	2		1	
Banque / institution financière	1	1		5	2	2	2	1		4		1
Bâtiment administratif	3	1	2	4		1			2	1	1	3
Moyen de transport: voiture		4	2	3	1	2			3		1	1
Service	1	3	3		2			1	1	1	4	
Cimetière	1	1	1	3			3	2	1	1	2	
Moyen de transport: autre	1	2	3	3	2	1		1		1	1	
Station de bus / métro et gare de chemin de fer	1	2		1	2		3	3		1	2	
Maison de repos	3	1	1			1	1	1		1		
Médecin / dentiste / pharmacien	2	1	2				2		1		1	
Moyen de transport: autobus / autocar			1	2			2	1	2			
Maison de débauche	1					5	1					
Station essence	2	1	1		1		1		1			
Moyen de transport: camion	1			2	2						1	
Moyen de transport: train / tram / métro		1	1			1						
Arrêt de bus / tram	1		1									
Aéroport									1			
Eaux intérieures et maritimes						1						
Total	683	550	494	513	504	425	364	327	293	292	297	154

PPF/DGR/DRI/BIPOL - Statistiques policières de criminalité (date de clôture: 31/10/2025)

Les données pour les années 2001 jusqu'à 2014 ne sont plus publiées mais restent disponibles sur demande auprès du service BIPOL.

Les données pour 2025 ne concernent que le 1er semestre.



FLOWAL

Dégradation de la propriété

	2000	2015	2016	2017	2018	2019	2020	2021	2022	2023	2024	2025
Voie publique	72	84	52	39	42	68	64	68	39	61	52	31
Habitation: résidence principale	44	28	44	41	52	65	51	51	36	41	39	19
Habitation: allée	16	18	17	9	12	17	7	10	8	8	8	6
Terrain	19	9	4	5	8	8	25	11	12	2	3	3
Parking	6	9	7	9	13	12	8	6	6	8	7	3
Habitation: jardin	7	4	5	10	3	4	7	3	3	2	7	2
Habitation: dépendances	8	7	2	3	1	1	6	1	4	3	6	1
Service public	2	5	2	3	2	7	5	5	3	4	1	4
Horeca	6	5	2	2	1	5	4	4	1	3	1	1
Habitation: non précisée	2	2	4	5	4	3	2	5	1	1	1	2
Institution d'enseignement	3	4	2			1	2	1	3	4	6	
Habitation: résidence secondaire	8	2	3	1	4	1		1	4	1		
Inconnue	13		1		1	1		3	5	1		
Culture et loisirs	5	2	1	2	1	2	1	2	1	1	1	1
Magasin	5	2	1	1		1	2	2	4	1		
Entreprise	5	1		1		2		1	1	1		5
Moyen de transport: voiture	3	1		3	2	1	2	2		1	1	1
Bureau de police		1			1	4	1	3		1	3	1
Infrastructure sportive	2	2	1		1	1	2	2		2	2	
Bâtiment administratif		1	2		1		2	2	3	2	1	
Edifice religieux / lieu du culte	4			1		3	4		2			
Autre	3				1	2	1	1	1			2
Cimetière	1			1		2	3	2		1		1
Habitation: garage		2	1	2	1	1	1	2	1			
Moyen de transport: autre	1	1	1	1		1		2	2			
Chantier	2	1	2		1							1
Installation militaire	1			2	2		1		1			
Stade		1		1	1	1				2		1
Banque / institution financière				1	1	3		1				
Station de bus / métro et gare de chemin de fer	1	1	1	1								
Maison de débauche									1	1		
Maison de repos					1						1	
Service	1									1		
Aéroport			1									
Hôpital										1		
Moyen de transport: train / tram / métro	1											
Station essence			1									
Total	241	193	157	144	157	217	201	191	142	154	140	83

FPF/DGR/DRI/BIPOL - Statistiques policières de criminalité (date de clôture: 31/10/2025)

Les données pour les années 2001 jusqu'à 2014 ne sont plus publiées mais restent disponibles sur demande auprès du service BIPOL.

Les données pour 2025 ne concernent que le 1er semestre.



FLOWAL

Infractions contre l'intégrité physique

	2000	2015	2016	2017	2018	2019	2020	2021	2022	2023	2024	2025
Habitation	58	81	91	89	85	94	112	96	104	113	119	57
Voie publique	43	75	68	63	81	81	82	78	79	81	84	44
Service public	1	13	7	7	7	12	3	6	8	7	5	3
Habitation: allée	1	6	7	7	4	6	3	4	5	4	6	1
Institution d'enseignement	3	4	3	2	3	8	1	6	5	6	7	3
Horeca	9	14	3	6	1	5	1	1	3	3	2	
Inconnue	11	1		3	1	1		7	6	2	5	1
Culture et loisirs	9	4	4	2	3	1				1	1	1
Parking	1	3	3	4	1	1	1	4	2	1	3	
Terrain	2	2	2	5	2	2		4	2	2	1	
Infrastructure sportive	1		2	1	1		1		7	5	2	
Habitation: jardin	2	1	2	1	2		3	1	1	2	1	1
Magasin	2	1		1	2	2	3			2		1
Entreprise	1	1	3			1	1	1				
Moyen de transport: autobus / autocar		1	2		1	1			2			
Installation militaire	1			1	1			1	1	1		
Maison de repos					1	1		1		2	1	
Station de bus / métro et gare de chemin de fer			1	1				2		1	1	
Bâtiment administratif		1		2	1	1						
Moyen de transport: autre		1	1				1			1	1	
Autre	1		1		2							
Service		1		1					1	1		
Stade	2			1							1	
Station essence								1	1			2
Arrêt de bus / tram				1				1		1		
Bureau de police		1			1	1						
Médecin / dentiste / pharmacien	1							2				
Moyen de transport: train / tram / métro	2				1							
Banque / institution financière				1		1						
Eaux intérieures et maritimes										1		
Edifice religieux / lieu du culte											1	
Hôpital											1	
Total	151	211	200	199	201	219	212	216	227	237	242	114

FPF/DGR/DRI/BIPOL - Statistiques policières de criminalité (date de clôture: 31/10/2025)
 Les données pour les années 2001 jusqu'à 2014 ne sont plus publiées mais restent disponibles sur demande auprès du service BIPOL.
 Les données pour 2025 ne concernent que le 1er semestre.

STATISTIQUES POLICIERES DE CRIMINALITE

LIEU DE PERPETRATION: ZONE DE POLICE

FLOWAL

PARTIE V : ZONE DE POLICE vs. TYPOLOGIE



Typologie de la zone: Catégorie 5

Zone de police
ARDENNES BRABANCONNES
BELOEIL / LEUZE -HT
BOTTE DU HAINAUT
FLOWAL
GERMINALT
GRENS
KASTZE
KEMPENLAND
ORNE - THYLE
PAJOTTENLAND
PAYS DE HERVE
POLICE ENTRE SAMBRE ET MEUSE
POLICE FAMENNE-ARDENNE
POLICE HOUILLE-SEMOIS
POLICE JEMEPPE S/SAMBRE
POLICE SEMOIS ET LESSE
POLITIE ZARA
POLITIEZONE HET HOUTSCHE
POLITIEZONE KEMPEN N-O
POLITIEZONE KOUTER



CRIMINALITE ENREGISTREE : ZONE DE POLICE vs TYPOLOGIE

POLITIEZONE MIDDELKERKE
PZ AALTER/MALDEGEM
PZ ASSENEDE/EVERGEM
PZ BIERBEEK/BOUSERSEM/HOLSBEEK/LUBBEEK
PZ VOEREN
REGIO PUYENBROECK
REGIO TIELT
SECOVA
WESTKUST
ZONE DE POLICE DE GAUME
ZONE DE POLICE EIFEL
ZONE DES COLLINES
ZONE DE SYLLE ET DENDRE
ZONE DU VAL DE L'ESCAUT
ZONE HAGELAND
ZONE MEUSE-HESBAYE
ZONE STAVELOT-MALMEDY
ZP BRABANT WALLON EST
ZP COMINES-WARNETON
ZP DU CONDROZ
ZP FLEURUS/LES BONS VILLERS/PONT-A-CELLES
ZP LESSE ET LHOMME
ZP SUD-LUXEMBOURG
ZUIDERKEMPEN

CRIMINALITE ENREGISTREE : ZONE DE POLICE vs TYPOLOGIE





CRIMINALITE ENREGISTREE : ZONE DE POLICE vs TYPOLOGIE

Typologie de la zone: Catégorie 5

Figure criminelle/phénomène	Niveau	% 2021 - 2022	% 2022 - 2023	% 2023 - 2024
Vol de voiture	ZONE DE POLICE	-14,3%	58,3%	0,0%
	TYPLOGIE	8,4%	10,3%	-1,9%
Vol de moto	ZONE DE POLICE	-50,0%	-50,0%	100,0%
	TYPLOGIE	34,6%	-33,0%	15,1%
Carjacking	ZONE DE POLICE	0,0%	0,0%	-100,0%
	TYPLOGIE	75,0%	-37,1%	-50,0%
Homejacking	ZONE DE POLICE	/	/	/
	TYPLOGIE	12,5%	11,1%	30,0%
Vol dans les garages	ZONE DE POLICE	/	-50,0%	-100,0%
	TYPLOGIE	100,0%	-28,8%	2,1%
Vol de vélomoteur	ZONE DE POLICE	-83,3%	0,0%	100,0%
	TYPLOGIE	44,0%	-13,0%	-9,5%
Vol de vélo	ZONE DE POLICE	-55,6%	-75,0%	200,0%
	TYPLOGIE	8,7%	-1,2%	-3,9%
Cambriolage dans habitation	ZONE DE POLICE	-15,4%	-18,2%	50,8%
	TYPLOGIE	25,7%	-9,1%	11,4%
Cambriolage ds entreprise ou commerce	ZONE DE POLICE	37,5%	45,5%	-50,0%
	TYPLOGIE	28,2%	-1,4%	-17,1%
Cambriolage ds service public ou bâtiment administ	ZONE DE POLICE	50,0%	-25,0%	-22,2%
	TYPLOGIE	10,1%	5,6%	-17,1%
Vol au bélier	ZONE DE POLICE	/	/	/
	TYPLOGIE	200,0%	-11,1%	-12,5%



CRIMINALITE ENREGISTREE : ZONE DE POLICE vs TYPOLOGIE

Figure criminelle/phénomène	Niveau	% 2021 - 2022	% 2022 - 2023	% 2023 - 2024
Cambriolage dans bâtiment (total)	ZONE DE POLICE	-5,7%	-12,0%	25,0%
	TYPOLOGIE	25,0%	-7,4%	6,1%
Vol à main armée	ZONE DE POLICE	0,0%	0,0%	200,0%
	TYPOLOGIE	10,9%	-20,3%	-13,1%
Vol avec violence sans arme	ZONE DE POLICE	-16,7%	40,0%	7,1%
	TYPOLOGIE	31,3%	-4,2%	-8,4%
Vol dans ou sur un véhicule	ZONE DE POLICE	-4,3%	-4,5%	-26,2%
	TYPOLOGIE	1,8%	7,7%	1,8%
Sacjacking dans une voiture	ZONE DE POLICE	/	/	/
	TYPOLOGIE	/	-100,0%	/
Vol d'armes et explosifs	ZONE DE POLICE	133,3%	-14,3%	-33,3%
	TYPOLOGIE	27,6%	-15,1%	-3,2%
Steaming	ZONE DE POLICE	/	/	/
	TYPOLOGIE	100,0%	150,0%	-20,0%
Arrachage de sac à main	ZONE DE POLICE	/	/	0,0%
	TYPOLOGIE	0,0%	71,4%	-66,7%
Vol à l'arraché	ZONE DE POLICE	-66,7%	200,0%	0,0%
	TYPOLOGIE	15,1%	22,2%	-14,9%
Vol à la tire	ZONE DE POLICE	-62,5%	0,0%	66,7%
	TYPOLOGIE	33,6%	-6,4%	-5,1%
Vol à l'étalage	ZONE DE POLICE	-19,0%	-17,6%	7,1%
	TYPOLOGIE	10,5%	5,6%	-8,9%
Vol par ruse	ZONE DE POLICE	100,0%	50,0%	33,3%
	TYPOLOGIE	34,0%	0,4%	-13,0%



CRIMINALITE ENREGISTREE : ZONE DE POLICE vs TYPOLOGIE

Figure criminelle/phénomène	Niveau	% 2021 - 2022	% 2022 - 2023	% 2023 - 2024
Vol de métaux	ZONE DE POLICE	0,0%	0,0%	-71,4%
	TYPOLOGIE	35,3%	-18,2%	-27,6%
Vol sur les chantiers	ZONE DE POLICE	0,0%	-33,3%	0,0%
	TYPOLOGIE	28,6%	-13,7%	-18,9%
Home-invasion	ZONE DE POLICE	/	-100,0%	/
	TYPOLOGIE	500,0%	-38,9%	-40,9%
Vol d'animaux	ZONE DE POLICE	-50,0%	100,0%	-50,0%
	TYPOLOGIE	8,5%	-18,9%	-12,6%
Vol de cargaison	ZONE DE POLICE	/	/	/
	TYPOLOGIE	-29,1%	36,1%	59,3%
Fraude de cartes de paiements	ZONE DE POLICE	47,1%	4,0%	-53,8%
	TYPOLOGIE	33,1%	11,1%	-19,1%
Phishing	ZONE DE POLICE	87,5%	6,7%	-34,4%
	TYPOLOGIE	12,9%	10,8%	13,5%
Ransomware	ZONE DE POLICE	/	/	/
	TYPOLOGIE	39,1%	-43,8%	33,3%
Shouldersurfing	ZONE DE POLICE	/	100,0%	-100,0%
	TYPOLOGIE	52,9%	111,5%	-25,5%
Skimming	ZONE DE POLICE	/	/	-100,0%
	TYPOLOGIE	14,3%	75,0%	-7,1%
Violence contre les métiers d'intérêt général	ZONE DE POLICE	-66,7%	50,0%	0,0%
	TYPOLOGIE	21,4%	2,4%	-8,0%
Viol collectif	ZONE DE POLICE	/	/	/
	TYPOLOGIE	-43,5%	15,4%	-6,7%



CRIMINALITE ENREGISTREE : ZONE DE POLICE vs TYPOLOGIE

Figure criminelle/phénomène	Niveau	% 2021 - 2022	% 2022 - 2023	% 2023 - 2024
Graffiti	ZONE DE POLICE	400,0%	0,0%	-20,0%
	TYPOLOGIE	15,3%	-7,2%	0,8%
Dégradation de voiture	ZONE DE POLICE	-20,3%	-1,7%	-10,3%
	TYPOLOGIE	-1,3%	-1,0%	-4,3%
Rixe au couteau	ZONE DE POLICE	-100,0%	/	0,0%
	TYPOLOGIE	29,7%	-26,5%	-8,2%
VIF: physique, dans le couple	ZONE DE POLICE	32,8%	-8,6%	6,8%
	TYPOLOGIE	2,7%	4,3%	2,9%
VIF: physique, envers des descendants	ZONE DE POLICE	-22,2%	-14,3%	-8,3%
	TYPOLOGIE	10,6%	1,3%	8,9%
VIF: physique, envers d'autres membres	ZONE DE POLICE	-16,7%	0,0%	33,3%
	TYPOLOGIE	9,5%	9,4%	2,4%
VIF: sexuelle, dans le couple	ZONE DE POLICE	/	/	-100,0%
	TYPOLOGIE	-35,7%	48,1%	5,0%
VIF: sexuelle, envers des descendants	ZONE DE POLICE	-57,1%	-66,7%	-100,0%
	TYPOLOGIE	-46,5%	-89,7%	0,0%
VIF: sexuelle, envers d'autres membres	ZONE DE POLICE	/	/	/
	TYPOLOGIE	-60,0%	100,0%	-50,0%
VIF: psychique, dans le couple	ZONE DE POLICE	9,7%	4,4%	9,9%
	TYPOLOGIE	-1,5%	1,8%	5,0%
VIF: psychique, envers des descendants	ZONE DE POLICE	-14,3%	116,7%	-53,8%
	TYPOLOGIE	-1,8%	22,1%	-16,5%
VIF: psychique, envers d'autres membres	ZONE DE POLICE	-50,0%	100,0%	-50,0%
	TYPOLOGIE	-13,4%	26,0%	2,2%



CRIMINALITE ENREGISTREE : ZONE DE POLICE vs TYPOLOGIE

Figure criminelle/phénomène	Niveau	% 2021 - 2022	% 2022 - 2023	% 2023 - 2024
VIF: économique, dans le couple	ZONE DE POLICE	-62,5%	100,0%	16,7%
	TYPOLOGIE	-6,7%	4,7%	3,3%
VIF: économique, envers des descendants	ZONE DE POLICE	/	0,0%	-100,0%
	TYPOLOGIE	26,9%	-42,4%	31,6%
VIF: économique, envers d'autres membres	ZONE DE POLICE	71,4%	-75,0%	166,7%
	TYPOLOGIE	-13,9%	12,6%	-6,5%
Dopage humain	ZONE DE POLICE	/	/	/
	TYPOLOGIE	-52,2%	4,5%	-13,0%
Engraissement illégal	ZONE DE POLICE	-50,0%	-100,0%	/
	TYPOLOGIE	-33,3%	-62,5%	133,3%
Vente de cocaïne	ZONE DE POLICE	-25,0%	-50,0%	100,0%
	TYPOLOGIE	14,5%	27,0%	-5,0%
Import-export de cocaïne	ZONE DE POLICE	/	-100,0%	/
	TYPOLOGIE	-4,2%	34,8%	-29,0%
Production de drogues synthétiques	ZONE DE POLICE	/	/	/
	TYPOLOGIE	-54,5%	-20,0%	-37,5%
Import-export de drogues synthétiques	ZONE DE POLICE	/	-100,0%	/
	TYPOLOGIE	0,0%	16,7%	-23,8%
Vente de drogues synthétiques	ZONE DE POLICE	0,0%	0,0%	0,0%
	TYPOLOGIE	0,0%	34,8%	6,6%
Production de cannabis (culture)	ZONE DE POLICE	0,0%	-100,0%	/
	TYPOLOGIE	-32,5%	19,8%	-37,1%
Import-export de cannabis en grande quantité	ZONE DE POLICE	/	/	/
	TYPOLOGIE	-42,9%	75,0%	-28,6%



CRIMINALITE ENREGISTREE : ZONE DE POLICE vs TYPOLOGIE

Figure criminelle/phénomène	Niveau	% 2021 - 2022	% 2022 - 2023	% 2023 - 2024
Vente de cannabis en grande quantité	ZONE DE POLICE	/	/	/
	TYPOLOGIE	0,0%	-6,3%	13,3%
Import-export d'héroïne	ZONE DE POLICE	/	-100,0%	/
	TYPOLOGIE	-42,9%	-50,0%	75,0%
Vente-traffic d'héroïne	ZONE DE POLICE	-100,0%	/	0,0%
	TYPOLOGIE	-2,9%	-17,6%	17,9%
Commerce et production d'arme à feu et mun.	ZONE DE POLICE	-100,0%	/	/
	TYPOLOGIE	-6,1%	-29,0%	22,7%
Commerce et production d'arme non à feu	ZONE DE POLICE	/	/	/
	TYPOLOGIE	125,0%	-66,7%	166,7%
TEH - exploitation économique	ZONE DE POLICE	/	-100,0%	/
	TYPOLOGIE	53,8%	-5,0%	-15,8%
TEH - exploitation sexuelle	ZONE DE POLICE	/	/	100,0%
	TYPOLOGIE	12,2%	45,5%	-25,0%
Violence physique (transport public)	ZONE DE POLICE	-33,3%	0,0%	-50,0%
	TYPOLOGIE	25,8%	20,5%	19,3%
Violence physique (voie publique)	ZONE DE POLICE	10,8%	-6,9%	-4,5%
	TYPOLOGIE	19,0%	-3,3%	3,3%
Violence physique (autre endroit public)	ZONE DE POLICE	0,0%	-75,0%	200,0%
	TYPOLOGIE	21,3%	9,1%	-32,7%
Violence physique (endroit accessible au public)	ZONE DE POLICE	62,5%	30,8%	-35,3%
	TYPOLOGIE	42,9%	-2,7%	-0,6%
Violence sexuelle (transport public)	ZONE DE POLICE	/	-100,0%	/
	TYPOLOGIE	41,4%	-17,1%	-8,8%



CRIMINALITE ENREGISTREE : ZONE DE POLICE vs TYPOLOGIE

Figure criminelle/phénomène	Niveau	% 2021 - 2022	% 2022 - 2023	% 2023 - 2024
Violence sexuelle (voie publique)	ZONE DE POLICE	50,0%	-83,3%	300,0%
	TYPOLOGIE	7,1%	-26,0%	36,6%
Violence sexuelle (autre endroit public)	ZONE DE POLICE	-66,7%	-100,0%	/
	TYPOLOGIE	15,6%	-25,0%	0,0%
Violence sexuelle (endroit accessible au public)	ZONE DE POLICE	300,0%	-75,0%	100,0%
	TYPOLOGIE	5,3%	34,3%	-18,4%
Violence psychique (transport public)	ZONE DE POLICE	-100,0%	/	0,0%
	TYPOLOGIE	44,2%	38,7%	-10,6%
Violence psychique (voie publique)	ZONE DE POLICE	-25,0%	56,3%	-6,7%
	TYPOLOGIE	2,9%	6,3%	1,6%
Violence psychique (autre endroit public)	ZONE DE POLICE	200,0%	166,7%	-50,0%
	TYPOLOGIE	5,2%	5,5%	-3,7%
Violence psychique (endroit accessible au public)	ZONE DE POLICE	30,0%	23,1%	-25,0%
	TYPOLOGIE	12,8%	14,3%	3,3%
Vol à main armée (transport public)	ZONE DE POLICE	/	/	/
	TYPOLOGIE	0,0%	-50,0%	200,0%
Vol à main armée (voie publique)	ZONE DE POLICE	/	0,0%	100,0%
	TYPOLOGIE	24,1%	-5,6%	-20,6%
Vol à main armée (autre endroit public)	ZONE DE POLICE	/	/	/
	TYPOLOGIE	-50,0%	300,0%	-25,0%
Vol à main armée (endroit accessible au public)	ZONE DE POLICE	/	/	/
	TYPOLOGIE	-8,5%	-18,6%	-17,1%
Vol avec violence sans arme (transport public)	ZONE DE POLICE	/	/	/
	TYPOLOGIE	37,5%	0,0%	45,5%



CRIMINALITE ENREGISTREE : ZONE DE POLICE vs TYPOLOGIE

Figure criminelle/phénomène	Niveau	% 2021 - 2022	% 2022 - 2023	% 2023 - 2024
Vol avec violence sans arme (voie publique)	ZONE DE POLICE	0,0%	-16,7%	-20,0%
	TYPLOGIE	1,2%	-3,7%	8,9%
Vol avec violence sans arme (autre endroit public)	ZONE DE POLICE	/	/	/
	TYPLOGIE	100,0%	6,3%	-29,4%
Vol avec violence sans arme (endr. acces. au pub.)	ZONE DE POLICE	-100,0%	/	-50,0%
	TYPLOGIE	18,6%	-5,8%	-14,9%
Faux policiers	ZONE DE POLICE	/	/	-100,0%
	TYPLOGIE	250,0%	-31,4%	8,3%
Terrorisme, extrémisme et radicalisme	ZONE DE POLICE	/	0,0%	-100,0%
	TYPLOGIE	-15,0%	76,5%	23,3%
Cyberharcèlement	ZONE DE POLICE	-40,4%	26,5%	-34,9%
	TYPLOGIE	-1,1%	3,3%	7,3%
Fraude à l'identité	ZONE DE POLICE	0,0%	0,0%	-18,2%
	TYPLOGIE	12,3%	6,1%	-4,0%

STATISTIQUES POLICIERES DE CRIMINALITE

LIEU DE PERPETRATION: ZONE DE POLICE

FLOWAL

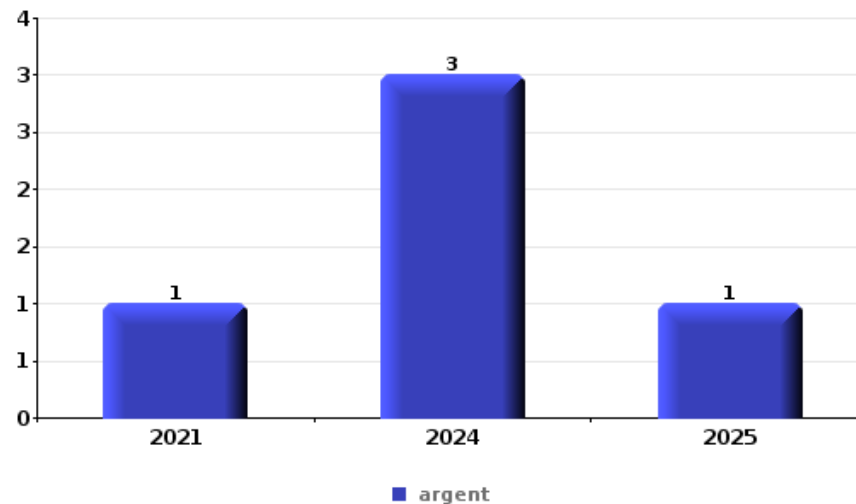
PARTIE VI : OBJETS ET MOYENS DE TRANSPORT



FLOWAL

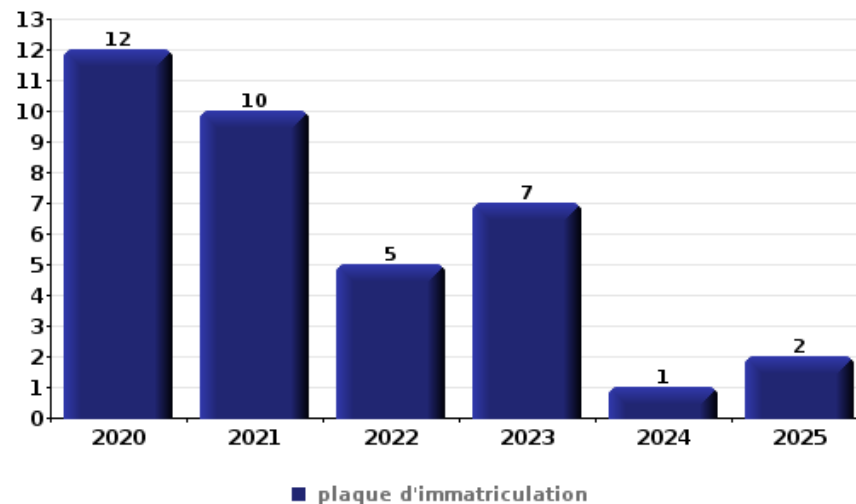
Vol à main armée

Top 5 Objets volés (sbd nombre de faits)		2020	2021	2022	2023	2024	2025
1	argent		1			3	1
2	carte bancaire / carte de crédit		1	1			
3	alimentation	1					
3	bijouterie / montre						1
3	carte d'identité / passeport		1				
3	clé			1			
3	permis de conduire		1				
3	plaque d'immatriculation				1		
3	sac à main		1				



Vol dans ou sur un véhicule

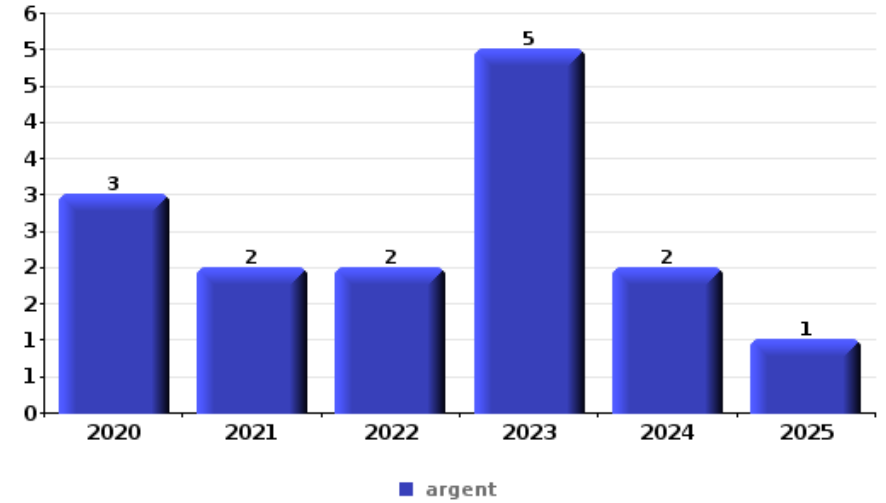
Top 5 Objets volés (sbd nombre de faits)		2020	2021	2022	2023	2024	2025
1	plaque d'immatriculation	12	10	5	7	1	2
2	permis de conduire	10	7	7	8	2	
3	argent	9	5	3	9	7	
4	carte d'identité / passeport	8	5	8	9	2	
5	outillage	10	4	1	7	4	1





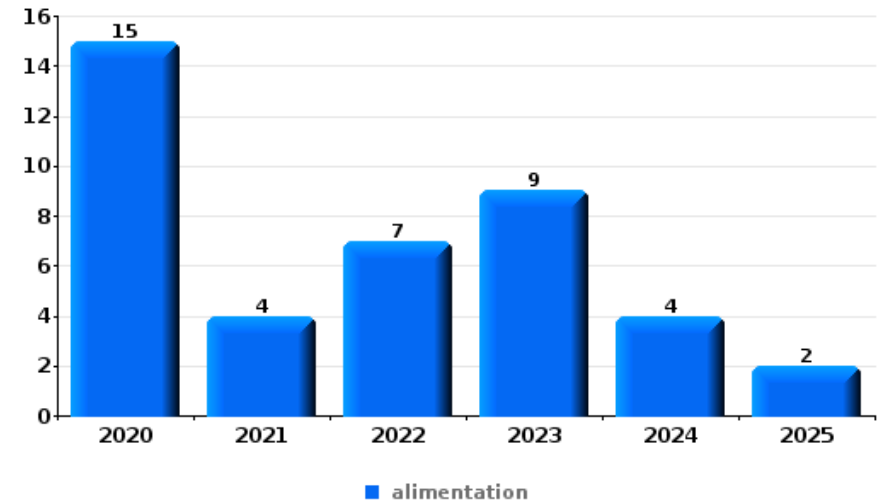
Cambriolage ds entreprise ou commerce

Top 5 Objets volés (sbd nombre de faits)		2020	2021	2022	2023	2024	2025
1	argent	3	2	2	5	2	1
2	alimentation	5	1	1			
2	outillage	5		1			1
4	tabac	1	2	3			
5	coffre-fort / coffret (argent) / caisse		1	1	1	1	



Vol à l'étalage

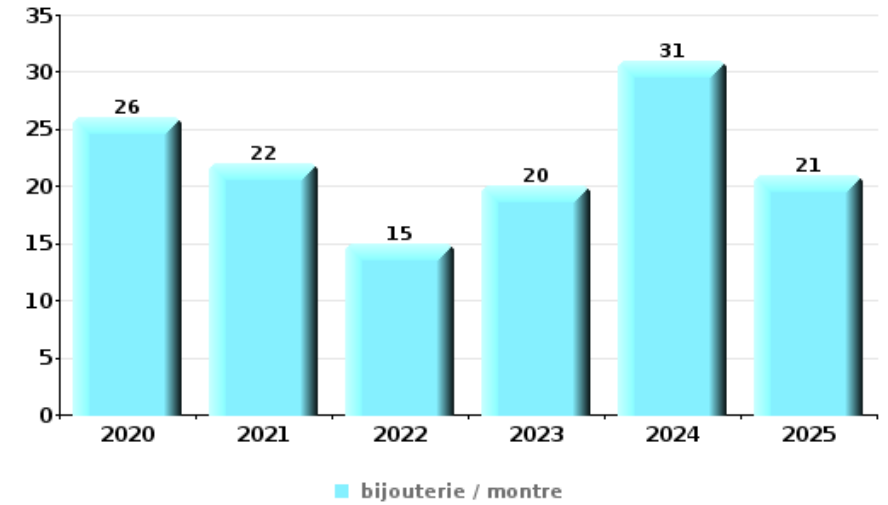
Top 5 Objets volés (sbd nombre de faits)		2020	2021	2022	2023	2024	2025
1	alimentation	15	4	7	9	4	2
2	tabac	1	3	1	6	3	
3	vêtement	3	3	5		2	
4	parfum / produit de beauté	2		1	1	4	
5	outillage	2	3			2	





Cambrilage dans habitation

Top 5 Objets volés (sbd nombre de faits)		2020	2021	2022	2023	2024	2025
1	bijouterie / montre	26	22	15	20	31	21
2	argent	17	20	18	16	27	13
3	multimédia	6	9	5	1	9	7
4	outillage	14	3	6	2	8	2
5	ordinateur et accessoires	6	5	7	3	10	2



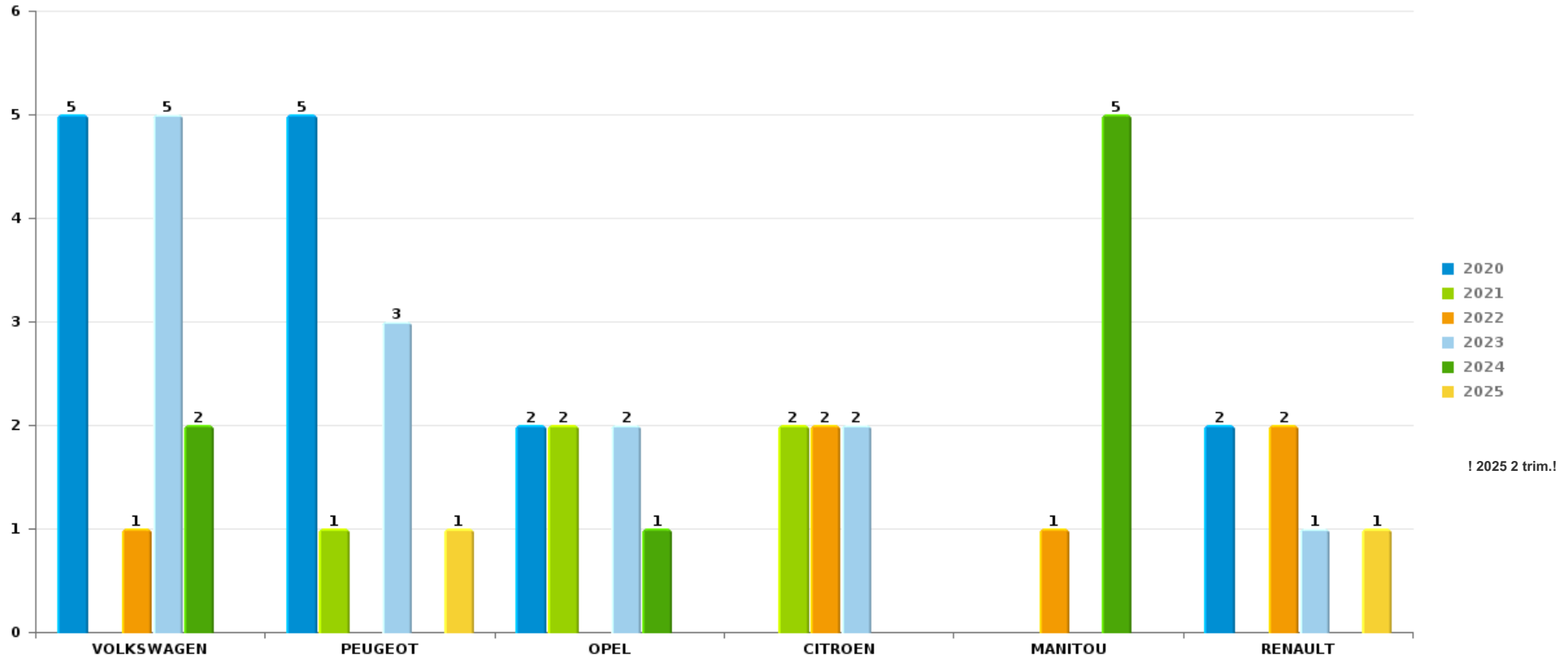
Remarque: en ce qui concerne les objets, aucun total n'est reproduit étant donné que plusieurs objets peuvent avoir été volés lors d'un même fait.



FLOWAL

Vol de voiture

Nombre de voitures volées par marque (Top 5)



! 2025 2 trim.!

STATISTIQUES POLICIERES DE CRIMINALITE

LIEU DE PERPETRATION: ZONE DE POLICE

FLOWAL

PARTIE VII : SUSPECTS



Partie 1: Niveau FAITS (comptage du nombre de faits pour lesquels un certain type de suspect est impliqué)

1.1. Nombre d'infractions selon le sexe des suspects identifiés (par catégorie principale)

Étant donné que, tant un suspect identifié masculin qu'un suspect identifié féminin peuvent être impliqués lors d'un même fait, il est possible que la somme des colonnes «Hommes» et «Femmes» soit supérieure à la valeur de la colonne «Total...» (voir également la note méthodologique)

FLOWAL

2025

Catégorie principale / Sexe	Nombre total de faits avec au moins 1 suspect	Hommes	%	Femmes	%
Registre de population	51	36	70,6%	19	37,3%
Infr. contre l'intégrité physique	45	35	77,8%	15	33,3%
Législation sur les étrangers	48	35	72,9%	13	27,1%
Drogues	45	35	77,8%	11	24,4%
Armes et explosifs	33	30	90,9%	4	12,1%
Infr. contre la sécurité publique	24	20	83,3%	6	25,0%
Dégradation de la propriété	21	15	71,4%	7	33,3%
Ivresse et alcool	19	16	84,2%	3	15,8%
Infr. contre autres valeurs morales et sentiments	18	13	72,2%	5	27,8%
Infr. contre l'autorité publique	15	11	73,3%	4	26,7%
Fraude	10	9	90,0%	2	20,0%
Infr. contre la foi publique	7	5	71,4%	2	28,6%
Infr. contre les mœurs	7	7	100,0%		
Vol et extorsion	5	5	100,0%		
Infr. relative au statut juridique de l'enfant	4			4	100,0%
Autres lois spéciales	3	1	33,3%	2	66,7%

CRIMINALITE ENREGISTREE: SUSPECTS



Catégorie principale / Sexe	Nombre total de faits avec au moins 1 suspect	Hommes	%	Femmes	%
Code pénal militaire et milice	2	2	100,0%	1	50,0%
Code pénal social	3	2	66,7%	1	33,3%
Environnement	3	2	66,7%	1	33,3%
Protection de la jeunesse	2	2	100,0%	1	50,0%
Criminalité informatique	2	1	50,0%	1	50,0%
Protection de la personne	2	1	50,0%	1	50,0%
Infr. contre la famille	1			1	100,0%
Total	370	283	76,5 %	104	28,1 %



1.2. Nombre d'infractions selon le sexe des suspects identifiés (par figure criminelle)

Étant donné que, tant un suspect identifié masculin qu'un suspect identifié féminin peuvent être impliqués lors d'un même fait, il est possible que la somme des colonnes «Hommes» et «Femmes» soit supérieure à la valeur de la colonne «Total...» (voir également la note méthodologique)

FLOWAL

2025

FC Vol moyen de transport

Figure criminelle / Sexe	Nombre total de faits avec au moins 1 suspect identifié	Hommes	%
Vol de voiture	1	1	100,0%
Total	PA	PA	PA

FC Cambriolage

Figure criminelle / Sexe	Nombre total de faits avec au moins 1 suspect identifié	Hommes	%
Cambriolage dans habitation	2	2	100,0%
Cambriolage dans bâtiment (total)	2	2	100,0%
Total	PA	PA	PA

FC Vol autre

Figure criminelle / Sexe	Nombre total de faits avec au moins 1 suspect identifié	Hommes	%
Vol à main armée	1	1	100,0%
Total	PA	PA	PA

CRIMINALITE ENREGISTREE: SUSPECTS



FC Autre

Figure criminelle / Sexe	Nombre total de faits avec au moins 1 suspect identifié	Hommes	%	Femmes	%
Dégradation de voiture	7	5	71,4%	3	42,9%
Total	PA	PA	PA	PA	PA

PH Violence intrafamiliale (VIF)

Figure criminelle / Sexe	Nombre total de faits avec au moins 1 suspect identifié	Hommes	%	Femmes	%
VIF: physique, dans le couple	15	13	86,7%	2	13,3%
VIF: physique, envers des descendants	5	4	80,0%	1	20,0%
VIF: physique, envers d'autres membres	10	9	90,0%	4	40,0%
VIF: psychique, dans le couple	15	10	66,7%	5	33,3%
VIF: psychique, envers des descendants	2	1	50,0%	1	50,0%
VIF: psychique, envers d'autres membres	6	6	100,0%	1	16,7%
VIF: économique, dans le couple	2	1	50,0%	1	50,0%
VIF: économique, envers des descendants	1			1	100,0%
VIF: économique, envers d'autres membres	3	2	66,7%	1	33,3%
Total	PA	PA	PA	PA	PA

PH Drogues

Figure criminelle / Sexe	Nombre total de faits avec au moins 1 suspect identifié	Hommes	%	Femmes	%
Vente de cocaïne	3	2	66,7%	1	33,3%
Total	PA	PA	PA	PA	PA



PH Violence dans l'espace public

Figure criminelle / Sexe	Nombre total de faits avec au moins 1 suspect identifié	Hommes	%	Femmes	%
Violence physique (transport public)	1	1	100,0%	1	100,0%
Violence physique (voie publique)	19	13	68,4%	7	36,8%
Violence physique (autre endroit public)	3	1	33,3%	2	66,7%
Violence physique (endroit accessible au public)	3	3	100,0%	1	33,3%
Violence sexuelle (voie publique)	1	1	100,0%		
Violence sexuelle (endroit accessible au public)	1	1	100,0%		
Violence psychique (voie publique)	18	15	83,3%	4	22,2%
Violence psychique (autre endroit public)	1	1	100,0%		
Violence psychique (endroit accessible au public)	1	1	100,0%		
Vol à main armée (endroit accessible au public)	1	1	100,0%		
Total	PA	PA	PA	PA	PA

PH Autre

Figure criminelle / Sexe	Nombre total de faits avec au moins 1 suspect identifié	Hommes	%	Femmes	%
Cyberharcèlement	12	10	83,3%	2	16,7%
Fraude à l'identité	2	2	100,0%		
Total	PA	PA	PA	PA	PA



1.3. Nombre d'infractions selon l'âge des suspects identifiés (par catégorie principale)

Étant donné que, tant un suspect identifié mineur qu'un suspect identifié majeur peuvent être impliqués lors d'un même fait, il est possible que la somme des colonnes «Mineur» et «Majeur» soit supérieure à la valeur de la colonne «Total...» (voir également la note méthodologique)

FLOWAL

2025

Catégorie principale / Âge	Nombre total de faits avec au moins 1 suspect identifié	Mineur	%	Majeur	%
Registre de population	51	1	2,0%	51	100,0%
Législation sur les étrangers	48	5	10,4%	43	89,6%
Infr. contre l'intégrité physique	45	4	8,9%	43	95,6%
Drogues	45	5	11,1%	40	88,9%
Armes et explosifs	33	2	6,1%	32	97,0%
Infr. contre la sécurité publique	24	3	12,5%	21	87,5%
Dégradation de la propriété	21			21	100,0%
Ivresse et alcool	19			19	100,0%
Infr. contre autres valeurs morales et sentiments	18	1	5,6%	17	94,4%
Infr. contre l'autorité publique	15			15	100,0%
Fraude	10			10	100,0%
Infr. contre la foi publique	7	1	14,3%	6	85,7%
Infr. contre les mœurs	7	3	42,9%	4	57,1%
Vol et extorsion	5			5	100,0%
Infr. relative au statut juridique de l'enfant	4			4	100,0%
Autres lois spéciales	3			3	100,0%
Code pénal social	3			3	100,0%
Environnement	3			3	100,0%
Code pénal militaire et milice	2			2	100,0%
Criminalité informatique	2			2	100,0%
Protection de la jeunesse	2	1	50,0%	1	50,0%
Protection de la personne	2			2	100,0%
Infr. contre la famille	1			1	100,0%
Total	370	26	7,0%	348	94,1%



1.4. Nombre d'infractions selon l'âge des suspects identifiés (par figure criminelle)

Étant donné que, tant un suspect identifié mineur qu'un suspect identifié majeur peuvent être impliqués lors d'un même fait, il est possible que la somme des colonnes «Mineur» et «Majeur» soit supérieure à la valeur de la colonne «Total...»
(voir également la note méthodologique)

FLOWAL

2025

FC Vol moyen de transport

Figure criminelle / Âge	Nombre total de faits avec au moins 1 suspect identifié	Majeur	%
Vol de voiture	1	1	100,0%
Total	PA	PA	PA

FC Cambriolage

Figure criminelle / Âge	Nombre total de faits avec au moins 1 suspect identifié	Majeur	%
Cambriolage dans habitation	2	2	100,0%
Cambriolage dans bâtiment (total)	2	2	100,0%
Total	PA	PA	PA

FC Vol autre

Figure criminelle / Âge	Nombre total de faits avec au moins 1 suspect identifié	Majeur	%
Vol à main armée	1	1	100,0%
Total	PA	PA	PA

CRIMINALITE ENREGISTREE: SUSPECTS



FC Autre

Figure criminelle / Âge	Nombre total de faits avec au moins 1 suspect identifié	Majeur	%
Dégradation de voiture	7	7	100,0%
Total	PA	PA	PA

PH Violence intrafamiliale (VIF)

Figure criminelle / Âge	Nombre total de faits avec au moins 1 suspect identifié	Mineur	%	Majeur	%
VIF: physique, dans le couple	15			15	100,0%
VIF: physique, envers des descendants	5	1	20,0%	5	100,0%
VIF: physique, envers d'autres membres	10	2	20,0%	10	100,0%
VIF: psychique, dans le couple	15	1	6,7%	14	93,3%
VIF: psychique, envers des descendants	2			2	100,0%
VIF: psychique, envers d'autres membres	6			6	100,0%
VIF: économique, dans le couple	2			2	100,0%
VIF: économique, envers des descendants	1			1	100,0%
VIF: économique, envers d'autres membres	3			3	100,0%
Total	PA	PA	PA	PA	PA

PH Drogues

Figure criminelle / Âge	Nombre total de faits avec au moins 1 suspect identifié	Majeur	%
Vente de cocaïne	3	3	100,0%
Total	PA	PA	PA



PH Violence dans l'espace public

Figure criminelle / Âge	Nombre total de faits avec au moins 1 suspect identifié	Mineur	%	Majeur	%
Violence physique (transport public)	1	1	100,0%		
Violence physique (voie publique)	19			19	100,0%
Violence physique (autre endroit public)	3			3	100,0%
Violence physique (endroit accessible au public)	3	1	33,3%	3	100,0%
Violence sexuelle (voie publique)	1			1	100,0%
Violence sexuelle (endroit accessible au public)	1			1	100,0%
Violence psychique (voie publique)	18	1	5,6%	17	94,4%
Violence psychique (autre endroit public)	1			1	100,0%
Violence psychique (endroit accessible au public)	1			1	100,0%
Vol à main armée (endroit accessible au public)	1			1	100,0%
Total	PA	PA	PA	PA	PA

PH Autre

Figure criminelle / Âge	Nombre total de faits avec au moins 1 suspect identifié	Mineur	%	Majeur	%
Cyberharcèlement	12	1	8,3%	11	91,7%
Fraude à l'identité	2			2	100,0%
Total	PA	PA	PA	PA	PA



Partie 2: Niveau SUSPECTS-FAIT (comptage du nombre de combinaisons suspect-fait)

2.1. Nombre de suspects-fait selon le sexe des suspects identifiés (TOP 5 des catégories principales)

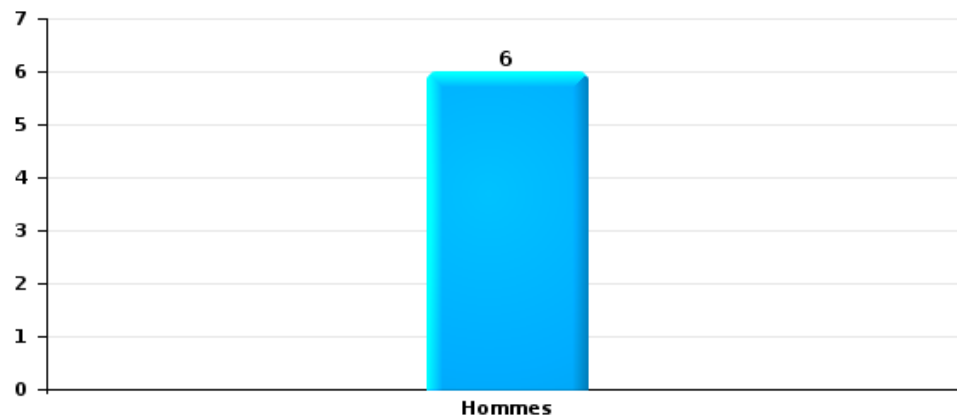
Lorsqu'un même suspect a commis plusieurs faits durant la période considérée, il est aussi comptabilisé plusieurs fois (voir également la note méthodologique)

FLOWAL

2025

Vol et extorsion

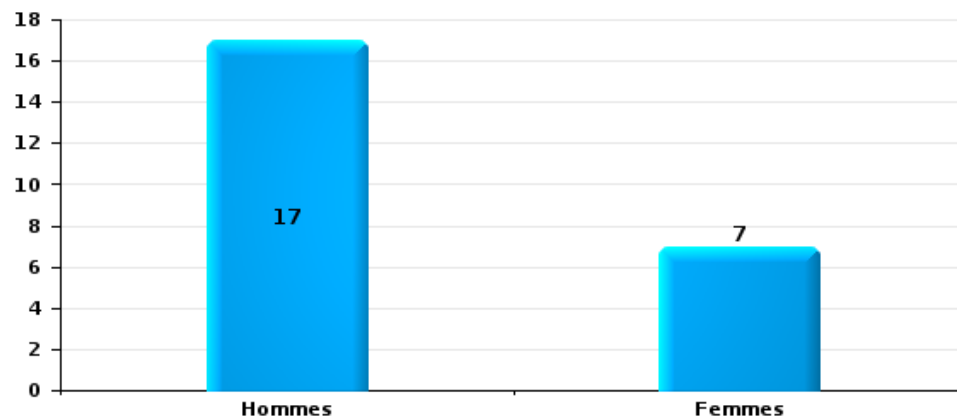
Nombre de suspects-fait selon le sexe





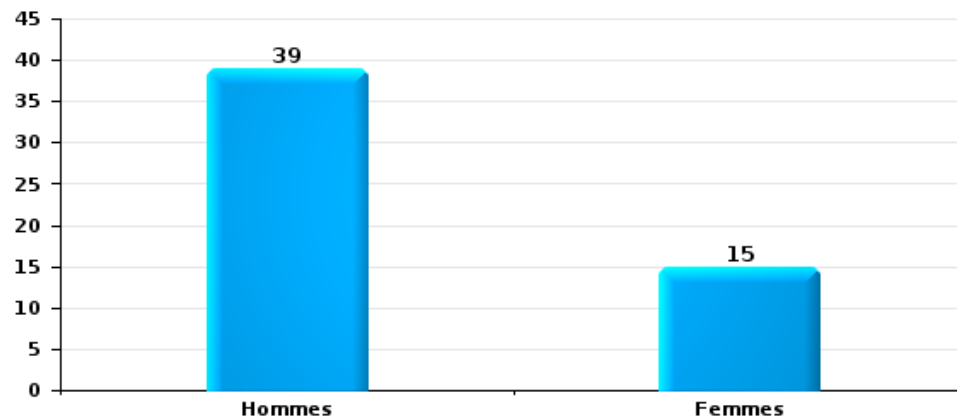
Dégradation de la propriété

Nombre de suspects-fait selon le sexe



Infr. contre l'intégrité physique

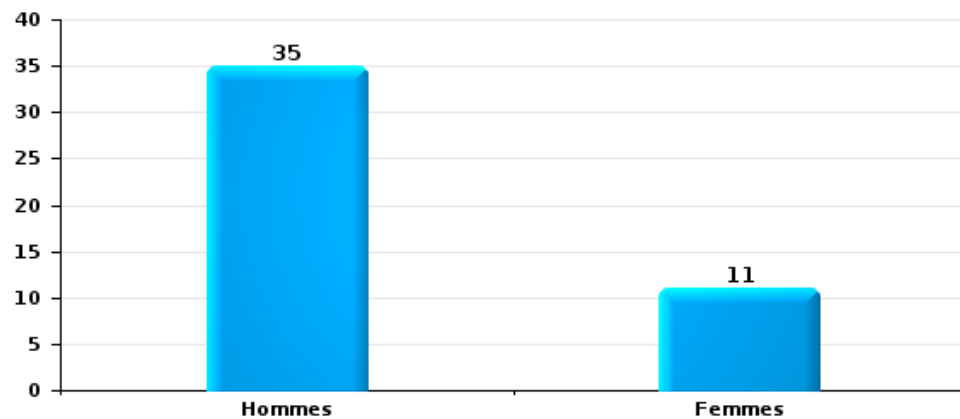
Nombre de suspects-fait selon le sexe





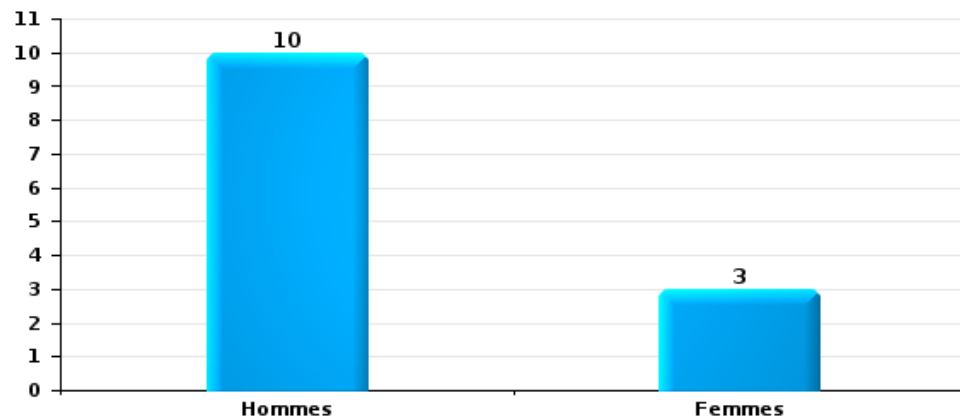
Drogues

Nombre de suspects-fait selon le sexe



Fraude

Nombre de suspects-fait selon le sexe





2.2. Nombre de suspects-fait selon le sexe des suspects identifiés (TOP 5 des figures criminelles)

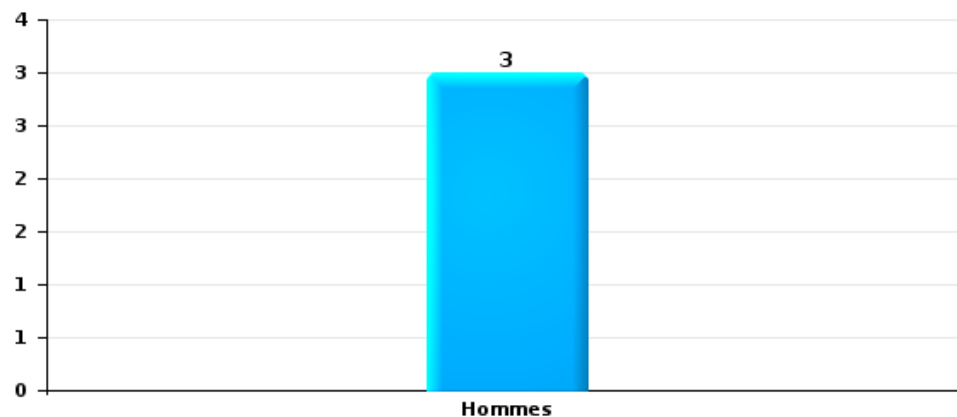
Lorsqu'un même suspect a commis plusieurs faits durant la période considérée, il est aussi comptabilisé plusieurs fois (voir également la note méthodologique)

FLOWAL

2025

Cambriolage dans bâtiment (total)

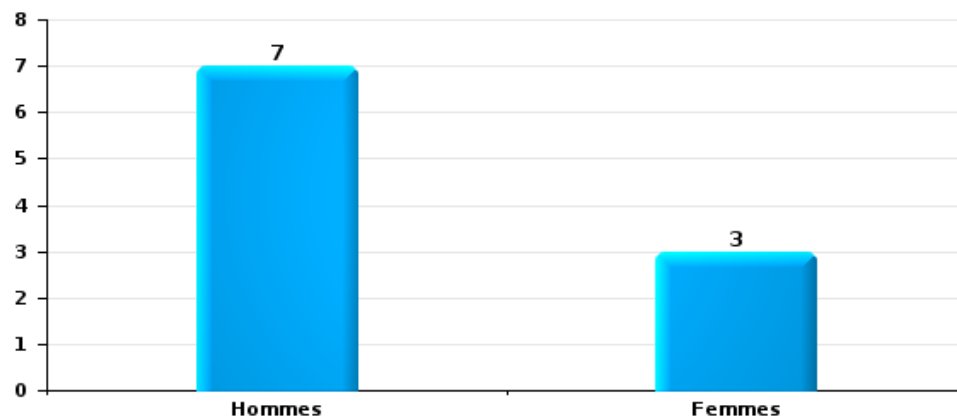
Nombre de suspects-fait selon le sexe





Dégradation de voiture

Nombre de suspects-fait selon le sexe





2.3. Nombre de suspects-fait selon l'âge des suspects identifiés (TOP 5 des catégories principales)

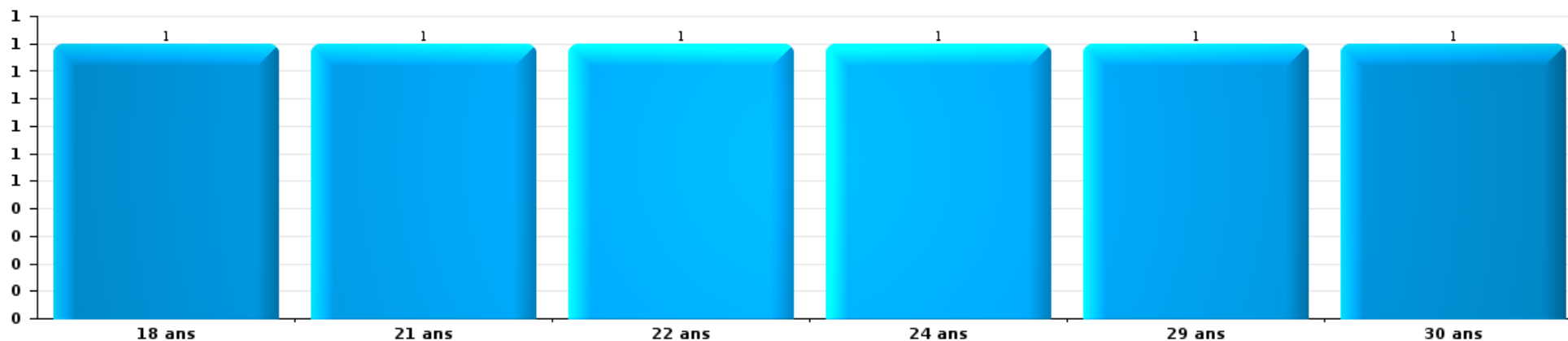
1) Lorsqu'un même suspect a commis plusieurs faits durant la période considérée, il est aussi comptabilisé plusieurs fois, qu'il ait le même âge ou non – 2) Les suspects au-dessous de 14 ans et à partir de 90 ans ne sont pas repris dans le tableau (voir également la note méthodologique)

FLOWAL

2025

Vol et extorsion

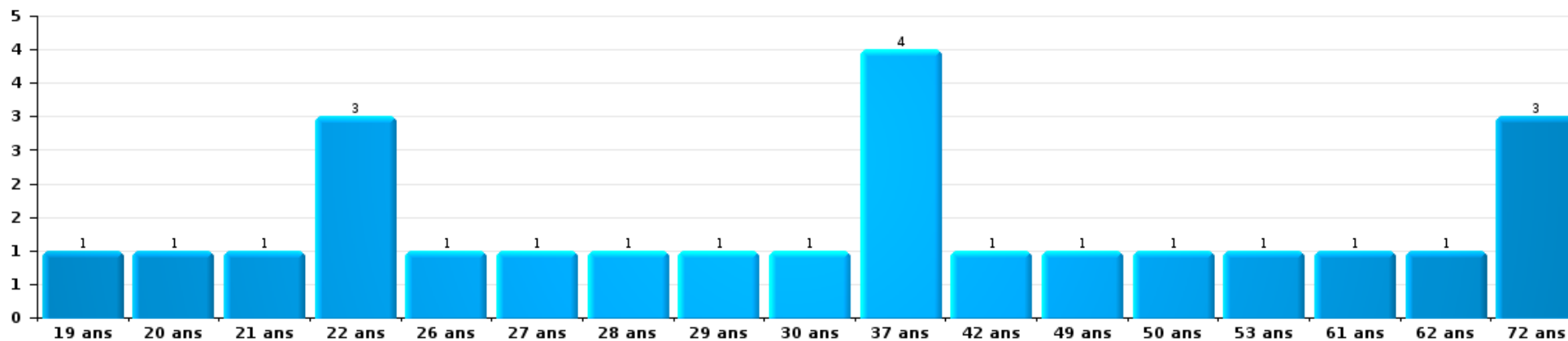
Nombre de suspects-fait par âge (chronologique)





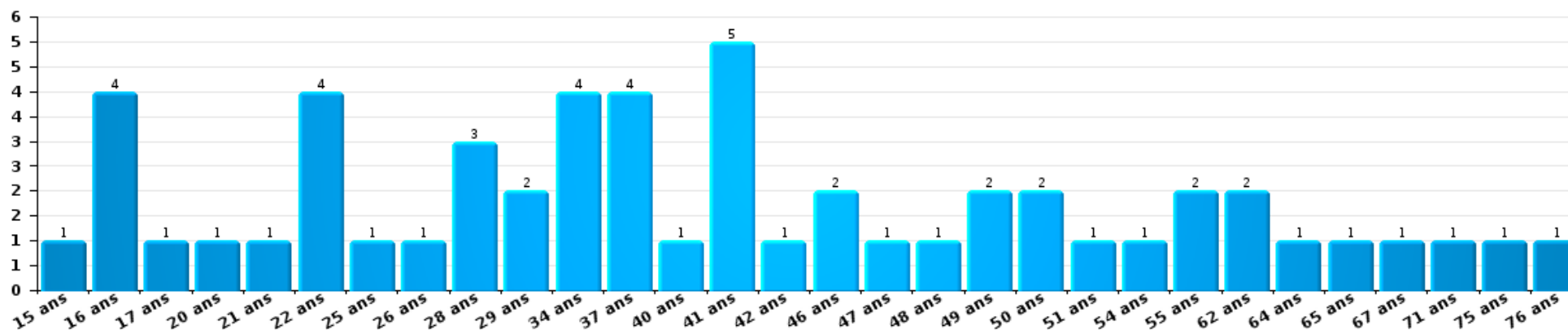
Dégradation de la propriété

Nombre de suspects-fait par âge (chronologique)



Infr. contre l'intégrité physique

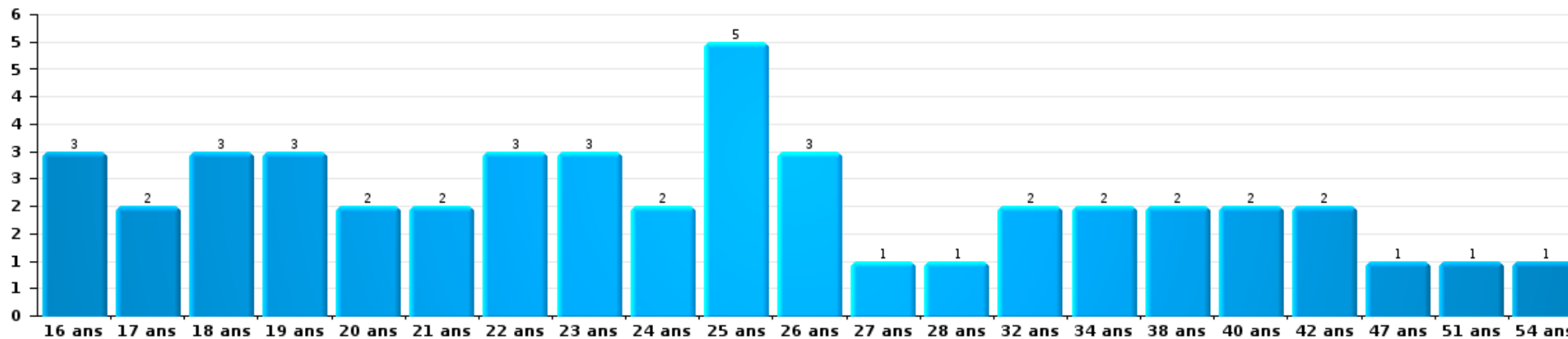
Nombre de suspects-fait par âge (chronologique)





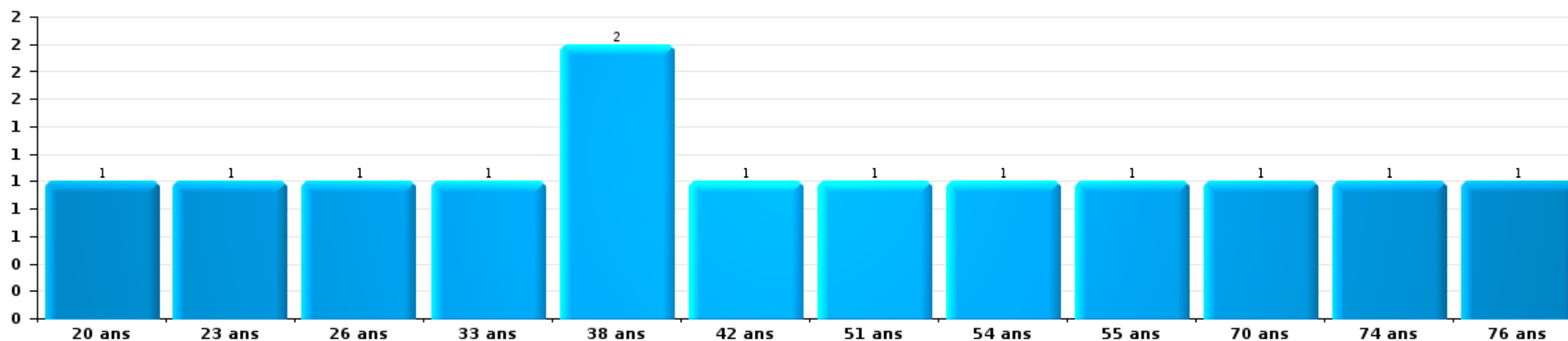
Drogues

Nombre de suspects-fait par âge (chronologique)



Fraude

Nombre de suspects-fait par âge (chronologique)





2.4. Nombre de suspects-fait selon l'âge des suspects identifiés (TOP 5 des figures criminelles)

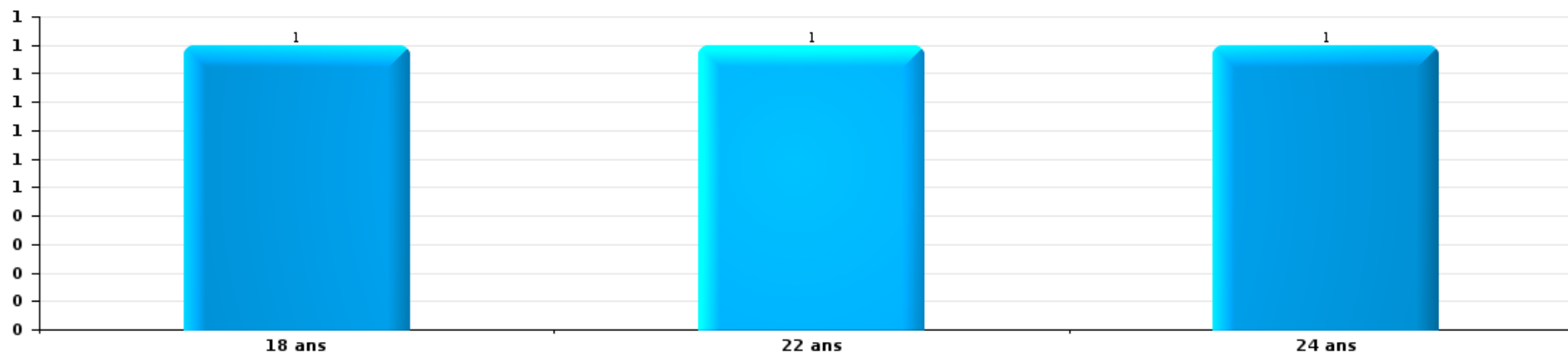
1) Lorsqu'un même suspect a commis plusieurs faits durant la période considérée, il est aussi comptabilisé plusieurs fois, qu'il ait le même âge ou non - 2) Les suspects au-dessous de 14 ans et à partir de 90 ans ne sont pas repris dans le tableau (voir également la note méthodologique)

FLOWAL

2025

Cambrilage dans bâtiment (total)

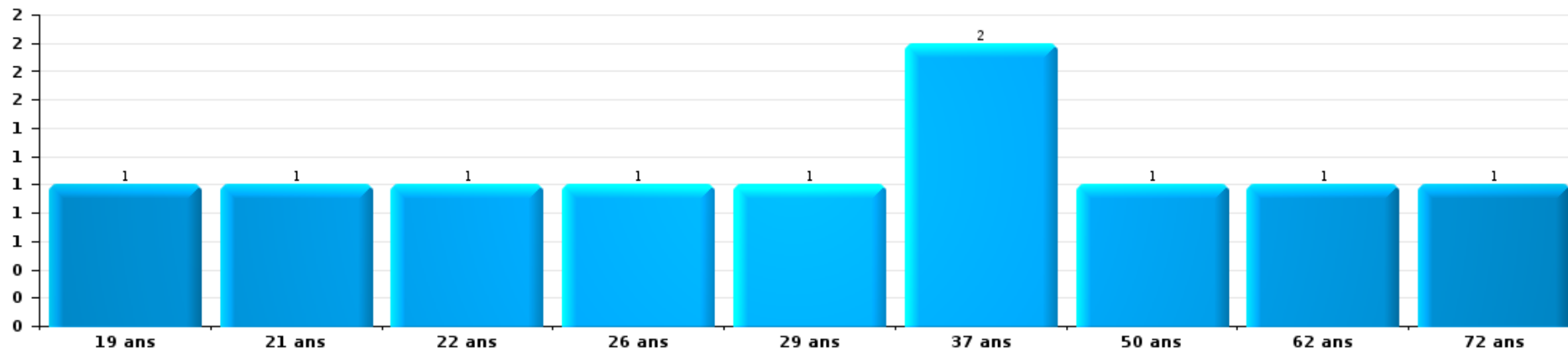
Nombre de suspects-fait par âge (chronologique)





Dégradation de voiture

Nombre de suspects-fait par âge (chronologique)



STATISTIQUES POLICIERES DE CRIMINALITE

LIEU DE PERPETRATION: ZONE DE POLICE

FLOWAL

***ANNEXE I: DETAIL PAR CATEGORIE DE DELIT
CODE PENAL***



FLOWAL

Infraction Code pénal

Infr. contre l'intégrité physique

			2000	2015	2016	2017	2018	2019	2020	2021	2022	2023	2024	2025
Assassinat	Empoisonnement (assassinat)	Acc.							1					
	Autres	Acc.										1		
		Tent.	2	1										
	Sous-total			2	1					1			1	
Meurtre	Empoisonnement (meurtre)	Tent.				1								
	Non spécifié	Tent.	2											
	Autres	Acc.				3					1		1	
		Tent.	1			2	2	3	2	2	2	3	4	1
Sous-total			3		6	2	3	2	2	2	4	4	2	
Torture et maltraitance	Traitement inhumain	Acc.							1			1		1
	Traitement dégradant	Acc.		2		1		1	1	1	1	1		1
	Sous-total			2	1	1	1	2	1	1	1	2		2
Coups et/ou blessures vol. en sphère familiale	Entre partenaires ou ex-partenaires	Acc.	8	38	47	49	38	57	78	60	79	68	74	26
	Lors d'un différend familial en général	Acc.	32											
	Par les parents envers un mineur	Acc.		12	6	4	9	7	3	10	6	8	7	4
	Envers les parents	Acc.	3	5	4	3	10	6	6	11	7	7	10	2
	Envers d'autres ascendants directs ou collatéraux	Acc.		2	2	2	2	1	6	5	5	5	1	1
Sous-total			43	57	59	58	59	71	93	86	97	88	92	33
Coups et/ou blessures vol. hors sphère familiale	Bagarres (=coups réciproques)	Acc.	18	23	22	22	19	18	17	27	26	29	31	19
	Coups envers fonctionnaire de police	Acc.	1	1	1	1	1	1	1	2			1	
	Envers un mineur par une pers. ayant autorité	Acc.		2	6	3	3	6	3	1	1	3	2	
	Envers un mineur qualité de l'auteur inconnue	Acc.	2	7	3	9	7	4	2	13	9	12	6	4
	Envers pers. vulnérable par pers. ayant autorité	Acc.											1	
	Envers pers. vulnérable (qualité auteur inconnue)	Acc.				1	1			2		2		
	Envers un mineur par cohabitant sans rel. Autorité	Acc.								3	1		2	
	Coups envers personnel autre service public	Acc.			1		1		1			2		
	Coups envers profession médicale	Acc.												1
	Coups envers personnel institut d'enseignement	Acc.		1							1			1
Non spécifié	Acc.	70	84	76	78	73	84	65	54	67	69	66	43	
Sous-total			91	118	109	113	105	114	89	103	106	115	111	66
Abstention coupable	Acc.		1	1						1	2	2	3	

FPF/DGR/DR/BIPOL - Statistiques policières de criminalité (date de clôture: 31/10/2025)
 Les données pour les années 2001 jusqu'à 2014 ne sont plus publiées mais restent disponibles sur demande auprès du service BIPOL.
 Les données pour 2025 ne concernent que le 1er semestre.



Infr. contre l'intégrité physique

			2000	2015	2016	2017	2018	2019	2020	2021	2022	2023	2024	2025
		Sous-total		1	1					1	2	2	3	
Autres infr. volontaires. c/ l'intégrité phys.	Privation de soins à enfant ou personne vulnérable	Acc.		1	1			2			2	1	2	1
	Délaissement d'enfant ou personne vulnérable	Acc.		2	4								1	
	Abandon d'enfant dans le besoin	Acc.	2		1									
	Administration substances nuisibles	Acc.						1						
	Entrave méchante à la circulation	Acc.		9	9	3	13	9	6	10	4	6	9	3
	Voies de faits et violences légères	Acc.	4	13	8	10	14	10	10	2	6	6	10	7
		Sous-total	6	25	23	13	27	22	16	12	12	13	22	11
Infr. involontaires contre l'intégrité physique	Homicides involontaires	Acc.									1			
	Coups et/ou blessures involontaires	Acc.	2	3	3	4	3	4		3		1	3	
	Administration involontaire substances nuisibles	Acc.					1							
	Abstention d'entretien enfant/personne vulnérable	Acc.				1				1				
	Morsure de chien	Acc.	2	4	5	3	5	3	9	7	4	11	9	2
	Non spécifié	Acc.	2											
		Sous-total	6	7	8	8	8	8	9	11	5	12	12	2
		Total	151	211	200	199	201	219	212	216	227	237	242	114



Infr. contre la liberté individuelle

			2000	2015	2016	2017	2018	2019	2020	2021	2022	2023	2024	2025
Prise d'otages	Acc.		1											
	Sous-total		1											
Enlèvement de mineur ou personne vulnérable	Enlèvement parental	Acc.	1									2		
	Autre enlèvement	Tent.			2	1		2		1	1		1	
	Sous-total		1		2	1		2		1	1	2	1	
Détenion par un particulier		Acc.		1				2	1	1	4	4	2	2
		Tent.					1							
	Sous-total			1			1	2	1	1	4	4	2	2
Total			2	1	2	1	1	4	1	2	5	6	3	2



Infr. contre les mœurs

			2000	2015	2016	2017	2018	2019	2020	2021	2022	2023	2024	2025
Viol n'ayant pas causé la mort	Victime < 10a	Acc.	2	1	4	4	1	1		5				
		Acc.	1			1	1	4	2	3				
	Victime 10a - 14a	Tent.	1						1					
	Victime 14a - 16a	Acc.			1		1	1		2	1			
	Victime 16a - 18a	Acc.		1			1		1		1			
	Victime majeure	Acc.	4	5	2	4	3	6	4	2				
	Tent.		1											
	Sous-total		8	8	7	9	7	12	8	12	2			
Viol avec conséquence inconnue		Acc.	1						1				1	
		Sous-total	1						1				1	
Viol n'ayant pas causé la mort (nvCPS)	Victime < 16a	Acc.									7	6	7	3
		Tent.											1	
	Victime 16a - 18a	Acc.								1			2	
	Victime majeure	Acc.							1	1	2	2	5	1
	Tent.									1	1	1		
	Sous-total								1	1	11	9	16	4
Attentat à la pudeur avec violence / menace	Victime < 16a	Acc.		4		2	1	3	2	2	1			
	Victime 16a - 18a	Acc.									1			
	Victime majeure	Acc.	1		2	1		3		2				
		Tent.					1							
	Sous-total		1	4	2	3	2	6	2	4	2			
Attentat à la pudeur sans violence / menace	Victime < 16a	Acc.	7	8	4	8	3	4	4	7	2			
	Victime 16a - 18a	Acc.		1		1				3	1			
	Victime âge inconnu	Acc.	1	1		1								
		Sous-total	8	10	4	9	4	4	4	4	10	3		
Attentat à la pudeur non spécifié		Acc.	3											
		Sous-total	3											
Atteinte intégrité sexuelle sans mort (nvCPS)	Victime < 16a	Acc.									14	4	9	6
	Victime 16a - 18a	Acc.										1		1
	Victime majeure	Acc.							1	2	6	1		1
		Sous-total							1		16	11	10	8
Atteinte intégrité sex.-indéterminé (nvCPS)		Acc.								2			1	
		Sous-total								2			1	



Infr. contre les mœurs

			2000	2015	2016	2017	2018	2019	2020	2021	2022	2023	2024	2025
Pornographie enfantine	Détention	Acc.		2	4	4	1	6		3	1			
	Distribution	Acc.		2	2	6	1	7	2	3				
	Non spécifié	Acc.		1										
		Sous-total			5	6	10	2	13	2	6	1		
Incitation à la débauche	Victime mineure	Acc.	1	2		1								
	Autre publicité pour débauche	Acc.				1								
	Non spécifié	Acc.	2											
		Sous-total	3	2		1	1							
Exploitation de la débauche d'autrui	Victime majeure	Acc.				1								
	Age victime inconnu	Acc.			2									
		Sous-total			2	1								
Outrage public aux bonnes mœurs	Actions (exhibitionnisme, etc.)	Acc.	2	3	1	4	6	4	5	5	3			
	Ecrits, images, objets	Acc.	2	2		2	1		2					
	Obscénités en public	Acc.	1											
	Exhibitionnisme (nvCPS)	Acc.											7	1
	Contenu pornographique extrême ou violent (nvCPS)	Acc.										1		
	Non spécifié	Acc.				1								
	Sous-total	5	5	3	4	9	5	5	7	3	1	7	1	
Voyeurisme	Observation/enregistrement de nudité ou intimité	Acc.						1						
	Diffusion enregistrement nudité ou intimité	Acc.			1	3	2	2	2	1				
		Tent.					1	1						
		Sous-total			1	3	3	4	2	1				
Voyeurisme direct (nvCPS)	Victime 16a - 18a	Acc.												1
	Victime majeure	Acc.								2				
		Sous-total								2				1
Voyeurisme via moyen technique ou autre (nvCPS)	Victime < 16a	Acc.										2	2	2
	Victime 16a - 18a	Acc.											1	
	Victime majeure	Acc.												1
		Sous-total										2	3	3
Diffusion de contenu à caractère sexuel (nvCPS)	Victime < 16a	Acc.								1			1	
	Victime majeure	Acc.									1			
		Sous-total									1	1	1	



Infr. contre les mœurs

			2000	2015	2016	2017	2018	2019	2020	2021	2022	2023	2024	2025
Diffusion contenu sex. but méchant/lucrat. (nvCPS)	Victime < 16a	Acc.									1	1	3	2
	Victime 16a - 18a	Acc.									1		3	
	Victime majeure	Acc.									2	1	3	1
		Sous-total									4	2	9	3
Grooming offline - sans ICT (nvCPS)	Victime < 16a	Acc.											2	
		Sous-total											2	
Grooming online - avec ICT (nvCPS)	Victime < 16a	Acc.									1	2	1	
		Sous-total									1	2	1	
Exploitation sexuelle mineurs-prostitution (nvCPS)	Incitation à la débauche/prostit. (nvCPS)	Acc.										1	1	1
	Recrutement aux fins de débauche/prostit. (nvCPS)	Acc.												1
	Exploitation de la débauche/prostit. (nvCPS)	Acc.												1
		Sous-total										1	1	3
Images d'abus sexuels de mineurs (nvCPS)	Production/diffusion images abus sexuels (nvCPS)	Acc.									2	15	1	
	Détention/acquisition images abus sexuels (nvCPS)	Acc.									1	1	3	
	Images abus sexuels de mineurs-indéterminé (nvCPS)	Acc.									1			
		Sous-total									4	16	4	
		Total	29	34	24	37	29	43	28	44	51	45	56	23



Infr. contre autres valeurs morales et sentiments

			2000	2015	2016	2017	2018	2019	2020	2021	2022	2023	2024	2025
Harcèlement	Harcèlement par téléphone (OLD)	Acc.	1											
		Acc.	9	76	85	50	52	102	102	91	92	87	105	49
		Sous-total	10	76	85	50	52	102	102	91	92	87	105	49
Violation de sépulture		Acc.	2		1		1					1		
		Sous-total	2		1		1					1		
Violation du secret professionnel		Acc.				1					2			1
		Sous-total				1					2			1
Atteinte à l'honneur	Calomnie et diffamation	Acc.	5	10	13	10	15	24	28	15	25	18	24	17
	Déclaration calomnieuse	Acc.	1		2		3		2	1			2	2
	Imputation calomnieuse	Acc.	1	1	1			2	1		1			
	Divulgation méchante	Acc.	2	2	1		1					1	1	1
	Injures (Délit)	Acc.	1	5	6	2	6	8	5	5	2	5	1	5
	Non spécifié	Acc.		1					2					
	Sous-total	10	19	23	12	25	34	38	21	28	24	28	25	
Vie privée	Violation de domicile par un particulier	Acc.	6	3	6	4	2	6	4	8	5	7	3	3
		Tent.											1	
	Violation du secret des lettres	Acc.				2								
	Sous-total	6	3	6	4	4	6	4	8	5	7	4	3	
Tapage nocturne		Acc.	3	4	5	5	5	21	7	5	5	5	5	1
		Sous-total	3	4	5	5	5	21	7	5	5	5	5	1
Violation de communication par particulier		Acc.							1				1	
		Sous-total							1				1	
Abus faiblesses de personnes		Acc.		1	2	1	1		1			1	2	
		Sous-total		1	2	1	1		1			1	2	
Vie privée mineur: publication de l'identité		Acc.										1		
		Sous-total										1		
Vie privée moeurs: publication identité victime		Acc.						1			1			
		Tent.							1					
		Sous-total						1	1		1			
Cyberlokkng (leurre de mineur par ICT)		Acc.							1					
		Sous-total							1					

FPF/DGR/DR/BIPOL - Statistiques policières de criminalité (date de clôture: 31/10/2025)
 Les données pour les années 2001 jusqu'à 2014 ne sont plus publiées mais restent disponibles sur demande auprès du service BIPOL.
 Les données pour 2025 ne concernent que le 1er semestre.



Infr. contre autres valeurs morales et sentiments

			2000	2015	2016	2017	2018	2019	2020	2021	2022	2023	2024	2025
Occupation bien d'autrui (squatter)	Pénétrer / occuper / séjourner (bien non habité)	Acc.							3		1	3	1	
	Pénétrer / occuper / séjourner (bien habité)	Acc.									1	1		
	Pas donner suite ordonnance d'évacuation/expulsion	Acc.							1					
		Sous-total							4		2	4	1	
		Total	31	103	122	73	88	164	159	125	135	130	146	79



Infr. relative au statut juridique de l'enfant

			2000	2015	2016	2017	2018	2019	2020	2021	2022	2023	2024	2025
Non-représentation d'enfants	Par les parents	Acc.	1	10	26	7	15	28	13	16	38	12	21	9
	Par une personne qui en a la charge	Acc.		1		2		4		2	1		1	
		Sous-total	1	11	26	9	15	32	13	18	39	12	22	9
		Total	1	11	26	9	15	32	13	18	39	12	22	9



Vol et extorsion

			2000	2015	2016	2017	2018	2019	2020	2021	2022	2023	2024	2025	
Vol avec circ. aggr.	Avec violence	Acc.	9	7	7	6	3	3	2	5	3	5	3	3	
		Tent.	5	2		3			3	2			1		
	Sans violence	Acc.	173	288	239	229	231	197	145	113	114	110	127	54	
		Tent.	63	83	74	83	69	64	48	52	35	33	38	20	
	Sous-total			250	380	320	321	303	264	198	172	152	149	168	77
Vol sans circ. aggr.	Avec violence	Acc.	2	4		6	3	4	3	4	2	1	4		
		Tent.		2	1		1		1		1				
	Sans violence, Vol à la tire	Acc.	4	4	2	4	6	2	2	2	8	3	2	5	
		Tent.		1											
	Sans violence, Vol d'usage	Acc.	1	2	2	1	4	3	2	2	2	1	2	2	1
		Acc.	1	9	6	4	4	3	5	3	3	10	2	4	4
	Sans violence, Vol domestique	Tent.												1	
		Acc.	263	141	153	163	167	135	141	127	112	112	126	100	63
	Sans violence	Tent.	10		5	8	6	11	5	8	5	5	2	4	1
		Sous-total		281	163	169	186	191	158	159	152	134	135	120	69
Vol non spécifié		Acc.	127	5	4	1	4	3		2	4		1	2	
		Tent.	25												
	Sous-total		152	5	4	1	4	3		2	4		1	2	
Extorsion		Acc.		1	1	3	2		3	1	2	5	3	4	
		Tent.		1		2	3		4		1	3	5	2	
	Sous-total			2	1	5	5		7	1	3	8	8	6	
Fabrication de fausses clefs		Acc.				1									
		Sous-total					1								
Total			683	550	494	513	504	425	364	327	293	292	297	154	



Fraude

			2000	2015	2016	2017	2018	2019	2020	2021	2022	2023	2024	2025
Blanchiment d'argent	Acc.			1	1		1		7	2	3	3	8	4
	Sous-total			1	1		1		7	2	3	3	8	4
Recel	Recel simple	Acc.	9	3	6	5	11	10	4	3	6	2	3	4
	Recel qualifié	Acc.	1		2	1		1	1		1	1	1	1
	Non spécifié	Acc.	1	1	1					1				
	Sous-total		11	4	9	6	11	11	5	4	7	3	4	5
Grivèlerie	Carburant / lubrifiant	Acc.	3	2						1				
	Boissons et aliments	Acc.		3	1	3		1						
	Voiture de location	Acc.		1	3	1								
	Logements	Acc.						1						
	Non spécifié	Acc.	2											
Sous-total		5	6	4	4		1	1	1					
Détournement et destruction frauduleuse	Cel frauduleux	Acc.	16	8	1	1	5	3	3	3	2	1	3	3
	D'argent, de papiers, etc.	Acc.	1		1	1	4						1	
	D'objets saisis	Acc.		1	1		1	1						
	D'héritage	Acc.	1		1						1			
	Non spécifié	Acc.	49	1		1							1	
Sous-total		67	10	4	3	10	4	3	3	3	3	1	5	3
Escroquerie	Fraude par internet	Acc.		19	18	24	30	38	60	75	116	115	129	60
		Tent.		8	6	7	10	7	8	13	11	12	14	7
	Escroquerie sans internet	Acc.		11	13	8	19	23	5	17	30	19	17	11
		Tent.		1	1	2	2	6	2	2	2	5	5	1
	Non spécifié	Acc.	11											
	Tent.	1												
Sous-total		12	39	38	41	61	74	75	107	159	151	165	79	
Tromperie	Marchandises vendues / travail fourni	Acc.						1		1				
	Sous-total							1		1				
Abus de confiance et infr. apparentées	Abus de confiance	Acc.	16	18	18	20	17	22	24	18	31	28	26	10
		Tent.							1					
	Abus des faiblesses	Acc.	1	1	3	2	5	4	5	4	10	5	9	
Sous-total		17	19	21	22	22	26	29	23	41	33	35	10	



Fraude

			2000	2015	2016	2017	2018	2019	2020	2021	2022	2023	2024	2025
Abus de biens sociaux	Par des A.S.B.L.	Acc.	1											
	Non spécifié	Acc.			1						1			
	Autres	Acc.			1									
		Sous-total	1		2						1			
Infr. liées à l'insolvabilité	Par le débiteur	Acc.		1			2							
	Non spécifié	Acc.		2	1	1	1		1			1		
		Sous-total		3	1	1	3		1			1		
Insolvabilité frauduleuse		Acc.		1		1			1	1	1			
		Sous-total		1		1			1	1	1			
Chèques sans provision		Acc.	12											
		Sous-total	12											
		Total	125	83	80	78	108	116	123	141	216	192	217	101



Dégradation de la propriété

			2000	2015	2016	2017	2018	2019	2020	2021	2022	2023	2024	2025	
Incendie volontaire	Dans lieu habité (de jour)	Acc.		1		1	3	3	1	1					
		Tent.										1			
	Dans lieu habité (de nuit)	Acc.			1	3	1	1	2			2			1
		Tent.											1		
	Dans un autre lieu (de jour)	Acc.	2	5	4	4	5			3	3	4	1	1	
		Tent.	1												
	Dans un autre lieu (de nuit)	Acc.	4	9	4	5	5	8	11	5	4	2	2	2	5
		Tent.			1				2			1			1
Dans un autre lieu (moment indéterminé)	Acc.	2	1			1	1	2	4	2			1		
Non spécifié	Acc.	1													
	Sous-total		10	16	10	13	15	15	19	13	13	5	4	7	
Incendie involontaire	Acc.	10	4	7	3	4	4	13	12	10	8	10		4	
	Sous-total		10	4	7	3	4	4	13	12	10	8	10	4	
Destruction, dénaturation, dégradation	Avec circ. aggr.	Acc.	75	7		7	8	1	6	4	6	1		2	
	Destruction de biens agricoles	Acc.	2	3	1	1		4	3	1	1			1	
	Non spécifié	Acc.	28					1			1	1			
		Sous-total	105	10	1	8	8	6	9	5	8	2		3	
Vandalisme	Sur véhicules	Acc.	35	99	67	65	52	90	75	67	54	62	53	34	
	Sur autres biens mobiliers	Acc.	49	12	8	6	15	15	13	24	17	23	22	11	
	Graffitis	Acc.		4	5	8	3	7	9	1	4	5	4	2	
	Autres détériorations sur biens immobiliers	Acc.	31	39	51	37	51	72	48	59	26	41	38	20	
	Dégradation de clôture	Acc.	1	9	8	4	9	8	15	10	10	8	9	2	
	Sous-total	116	163	139	120	130	192	160	161	111	139	126	69		
	Total	241	193	157	144	157	217	201	191	142	154	140	83		



Infr. contre la Sécurité de l'Etat

			2000	2015	2016	2017	2018	2019	2020	2021	2022	2023	2024	2025
Sûreté extérieure de l'Etat	Acc.				1					1			1	1
	Sous-total				1					1			1	1
Terrorisme	Groupe terroriste	Acc.									1			
	Sous-total										1			
Total					1					1	1		1	1



Infr. contre la sécurité publique

			2000	2015	2016	2017	2018	2019	2020	2021	2022	2023	2024	2025
Association de malfaiteurs	Acc.				1		2	1	1	3	3		1	1
	Sous-total			1		2	1	1	3	3		1	1	1
Evasion de prisonniers	Non-respect surveillance électronique	Acc.		1	2	1	1		2	3	3	1	5	2
	Sous-total			1	2	1	1		2	3	3	1	5	2
Menaces	Menace d'attentat	Acc.					2		3			3	1	
	Verbales	Acc.	91	33	29	29	36	43	32	47	34	42	41	27
		Tent.	1											
	Ecrites	Acc.	3	20	11	19	18	18	17	20	13	17	21	14
	Par gestes, emblèmes	Acc.	22	22	17	16	24	29	24	44	26	36	31	14
	Alerte à la bombe	Acc.				1	1	3	8	14	8	4	9	4
	Non spécifié	Acc.	6	1	1				2		4	1	1	1
	Sous-total	123	76	58	65	81	93	86	125	85	103	104	60	
	Total	123	77	61	66	84	94	89	131	91	104	110	63	



Infr. contre l'autorité publique

			2000	2015	2016	2017	2018	2019	2020	2021	2022	2023	2024	2025
Violence c/ personnes investies autorité publique	Acc.					1	2			1				
	Sous-total					1	2			1				
Rébellion	Rébellion armée	Acc.	1	1			4		1		3			
	Rébellion non armée	Acc.	6	8	8	4	9	5	4	4	3	7	7	6
	Non spécifié	Acc.	1		1				1		2		1	1
	Sous-total		8	9	9	4	13	5	6	4	8	7	8	7
Outrages	Acc.		8	3	6	4	12	11	6	10	7	16	10	8
	Sous-total		8	3	6	4	12	11	6	10	7	16	10	8
Autres infractions	Bris de scellés	Acc.	1					4						
	Sous-total		1					4						
Total			17	12	15	9	27	20	12	15	15	23	18	15



Infr. contre la foi publique

			2000	2015	2016	2017	2018	2019	2020	2021	2022	2023	2024	2025
Faux en écritures	Faux en écritures	Acc.	8	5	5	10	3	7	5	9	3	5	8	3
	Usage de faux en écrit. et écrit. falsifiées	Acc.	10	6	8	9	5	8	5	9	12	11	6	3
		Tent.	1											
		Sous-total		19	11	13	19	8	15	10	18	15	16	14
Usurpation	Immixtion dans fonctions publiques	Acc.		2		1	1							
	De fonctions	Acc.		2				1		1				
	De nom	Acc.	2	6	11	15	19	13	20	12	13	13	14	6
		Sous-total		2	10	11	16	20	14	20	13	13	13	14
Contrefaçon / falsification	Contrefaçon	Acc.	1	1		2	1	2	4		4	2	1	2
		Tent.			1									
	Falsification	Acc.				1	1		1					1
		Tent.							1					
	Sous-total		1	1	4	2	3	5		4	2	2	3	
Fausses monnaies	Emission	Acc.	3	1	1	2		1		1	1			1
		Tent.				1								
	Non spécifié	Acc.	3											
	Autres	Acc.	2	1						1				
	Sous-total		8	2	1	3		1		2	1		1	
Faux en justice	Faux témoignage	Acc.									1			
	Fausse déclarations	Acc.		2	2	1		1	1	2				1
		Sous-total		2	2	1		1	1	2	1			1
		Total	30	26	27	43	30	34	36	35	34	31	31	16



FLOWAL

Infraction Code pénal

Infr. contre la famille

		2000	2015	2016	2017	2018	2019	2020	2021	2022	2023	2024	2025
Abandon de famille	Acc.	2	2	2	3	2	1	1		1			
	Sous-total	2	2	2	3	2	1	1		1			
Refus du droit aux relations personnelles	Acc.	24	23	21	13	24	35	37	30	18	50	39	17
	Sous-total	24	23	21	13	24	35	37	30	18	50	39	17
Non-acquittement pension alimentaire	Acc.	12	9	3		9	8	2	4	4	1		
	Sous-total	12	9	3		9	8	2	4	4	1		
Non spécifié	Acc.	1											
	Sous-total	1											
Total		39	34	26	16	35	44	40	34	23	51	39	17

Criminalité informatique

		2000	2015	2016	2017	2018	2019	2020	2021	2022	2023	2024	2025
Hacking	Acc.		6	10	6	7	11	3	12	5	5	18	4
	Tent.					1	1				1		
	Sous-total		6	10	6	8	12	3	12	5	6	18	4
Faux en informatique	Acc.					1		1		1	2	7	1
	Sous-total					1		1		1	2	7	1
Fraude informatique	Acc.		51	40	39	46	55	55	55	95	118	145	67
	Tent.		2	1	4	5	5	11	6	6	8	3	4
	Sous-total		53	41	43	51	60	66	61	101	126	148	71
Sabotage	Acc.		1	2	3	6	2	2	4	5			3
	Sous-total		1	2	3	6	2	2	4	5			3
Total			60	53	52	66	74	72	77	112	134	173	79



Exercice illégal de l'autorité publique

		2000	2015	2016	2017	2018	2019	2020	2021	2022	2023	2024	2025
Corruption publique	Acc.			2	1								
	Sous-total			2	1								
Violation de domicile par fonctionnaire public	Acc.		1										
	Sous-total		1										
Actes arbitraires	Tent.										1		
	Sous-total										1		
Abus de l'autorité	Acc.						1	1				1	
	Sous-total						1	1				1	
Actes de l'état civil	Acc.	4											
	Sous-total	4											
	Total	4	1	2	1		1	1			2		

Marchand de sommeil

		2000	2015	2016	2017	2018	2019	2020	2021	2022	2023	2024	2025
Sans circ. aggr.	Acc.				2								
	Sous-total				2								
	Total				2								

Traite des êtres humains

		2000	2015	2016	2017	2018	2019	2020	2021	2022	2023	2024	2025
Exploitation sexuelle	Acc.											1	
	Sous-total											1	
Exploitation économique	Acc.				2					1			
	Sous-total				2					1			
	Total				2					1		1	



Provocation crime ou délits

		2000	2015	2016	2017	2018	2019	2020	2021	2022	2023	2024	2025
Provocation délits	Acc.									1			
	Sous-total									1			
	Total									1			

Autres infractions Code pénal

		2000	2015	2016	2017	2018	2019	2020	2021	2022	2023	2024	2025
	Acc.		1				1						
	Sous-total		1				1						
	Total		1				1						

Contravention Code pénal

		2000	2015	2016	2017	2018	2019	2020	2021	2022	2023	2024	2025
Injures (Contravention)	Acc.	15											
	Sous-total	15											
Destruction d'animaux (Contravention)	Acc.	1											
	Sous-total	1											
Divagation d'animaux	Acc.	1											
	Sous-total	1											
Autres contraventions CP	Acc.	9	1	1	1		1					2	
	Sous-total	9	1	1	1		1					2	
	Total	26	1	1	1		1					2	

STATISTIQUES POLICIERES DE CRIMINALITE

LIEU DE PERPETRATION: ZONE DE POLICE

FLOWAL

***ANNEXE II: DETAIL PAR CATEGORIE DE DELIT
LOIS SPECIALES***



FLOWAL

Infraction Lois spéciales

Drogues			2000	2015	2016	2017	2018	2019	2020	2021	2022	2023	2024	2025	
Détention		Acc.	31	25	21	21	30	25	41	54	68	158	113	42	
		Tent.	2												
		Sous-total	33	25	21	21	30	25	41	54	68	158	113	42	
Usage	Usage en groupe	Acc.	8												
		Tent.	1												
	Usage individuel	Acc.	10												
		Faciliter l'usage		3	1					2					2
	Incitation à l'usage				1						1				
	Désordre, scandale ou danger dans un espace public									1	1		1	2	
Sous-total		19	3	2					3	2		1	2	2	
Importation et exportation		Acc.	6	1	2						3	1			
		Tent.	1												
		Sous-total	7	1	2							3	1		
Fabrication		Acc.		3	14	5	4	3	3	4	6		3	2	
		Sous-total		3	14	5	4	3	3	4	6		3	2	
Commerce		Acc.		11	11	8	10	13	14	14	12	15	17	7	
		Tent.	1												
		Sous-total	1	11	11	8	10	13	14	14	12	15	17	7	
Autres		Acc.		1	3	3		1	3	2	2				
		Sous-total		1	3	3		1	3	2	2				
Total			60	44	53	37	44	42	64	76	91	175	135	53	

FPF/DGR/DRI/BIPOL - Statistiques policières de criminalité (date de clôture: 31/10/2025)
 Les données pour les années 2001 jusqu'à 2014 ne sont plus publiées mais restent disponibles sur demande auprès du service BIPOL.
 Les données pour 2025 ne concernent que le 1er semestre.



Législation sur les étrangers			2000	2015	2016	2017	2018	2019	2020	2021	2022	2023	2024	2025
Transmigration illégale	Mariages simulés/blancs sans récompense/contrainte	Acc.				1	1							
	Accès au territoire	Acc.		4	1	3	3	8	4		4	2	5	
	Séjour	Acc.	2	8	4	24	18	8	14	12	11	2	12	2
	Inscription au registre des étrangers	Acc.		2	13	90	149	172	184	172	139	82	75	47
	Reconnaissance fraudul. sans récompense/contrainte	Acc.				1								
	Sous-total		2	14	18	119	171	188	202	184	154	86	92	49
Aide au séjour illégal		Acc.				5								
	Sous-total					5								
		Total	2	14	18	124	171	188	202	184	154	86	92	49



Environnement			2000	2015	2016	2017	2018	2019	2020	2021	2022	2023	2024	2025
Déchets	Transport de déchets	Acc.		1									1	
	Déchets par professionnel	Acc.		11	13	1	10	7	11	9		1		1
	Déchets par particulier	Acc.		136	346	207	149	152	173	196	23	8	9	13
	Déchets par personne indéterminée	Acc.	19											
	Déchets: permis/autorisation	Acc.			1									
	Non spécifié	Acc.	2											
	Sous-total		21	148	360	208	159	159	184	205	23	9	10	14
Autres que déchets	Urbanisme	Acc.	5	1	3	1	1	1	1	2	2	2	2	
	Permis d'environnement	Acc.		1										
	Pollution de l'eau	Acc.	4			1		1	1					
	Pollution de l'air	Acc.	3			2	1		1					
	Pollution du sol	Acc.		1				1	2		1	1	1	
	Autres nuisances en matière d'environnement	Acc.		2	1	2	4	8	7	2				
	Sous-total		12	5	4	5	7	10	11	6	3	3	3	
Biodiversité / Faune et flore	Bien-être animal	Acc.	11	3	6	3	2	4	2	2	1	2	2	
	Protection de la nature	Acc.	16	1					1					
	Destruction d'animaux	Acc.			2	1		1						
	Santé des animaux	Acc.											1	
	Sous-total		27	4	8	4	2	5	3	2	1	2	3	
Non spécifié	Acc.	4												
	Sous-total		4											
	Total		64	157	372	217	168	174	198	213	27	14	16	14



Armes et explosifs			2000	2015	2016	2017	2018	2019	2020	2021	2022	2023	2024	2025
Détention illégale	Arme à feu	Acc.		30	25	20	8	19	12	13	8	6	7	6
	Arme blanche ou non à feu	Acc.		8	6	1	5	2	1	10	4	8	2	4
	Munition	Acc.		3	1	1	1	2	1	1	1	2	2	4
	Pièces/accessoires	Acc.					1							
	Non spécifié	Acc.	4	1							1			
	Sous-total		4	42	32	22	15	23	14	24	14	16	11	14
Port / transport illégal	Arme à feu	Acc.		2	1		1	1			3	2	3	
	Arme blanche ou non à feu	Acc.		11	1	5	4	6	2	7	5	28	24	16
	Munition	Acc.			1						1	1	1	
	Pièces/accessoires	Acc.												1
	Non spécifié	Acc.	18	1							1	1		
	Sous-total		18	14	3	5	5	7	2	7	10	32	28	17
Commerce illégal	Arme à feu	Acc.		1			1			1			2	
	Munition	Acc.											1	
	Non spécifié	Acc.								1				
	Sous-total			1			1			2			3	
Explosifs		Acc.		1			1	1		1		1		1
		Sous-total		1			1	1		1		1		1
Autre	Vente par correspondance/internet d'arme à feu	Acc.								1				
	Mesures de sécurité	Acc.				2	1					1		
	Stockage	Acc.												1
	Non spécifié	Acc.	5			1								
	Sous-total		5			3	1			1		1		1
	Total		27	58	35	30	23	31	16	35	24	50	42	33



Protection de la personne			2000	2015	2016	2017	2018	2019	2020	2021	2022	2023	2024	2025
Discrimination	Incitation à la discrimination	Acc.											3	
	Racisme et xénophobie	Acc.	3	4	2		4	1	1	2	1	3		1
	Fondée sur son orientation sexuelle (homophobie)	Acc.		1			1			1				
	Fondée sur le sexe (sexisme)	Acc.						1			2	1		
	Non spécifié	Acc.	1											
	Autre discrimination	Acc.		1										1
	Sous-total		4	6	2		5	2	1	3	3	4	4	3
Protection de la vie privée		Acc.	3		3	3	1			1	1	1		
	Sous-total		3		3	3	1			1	1	1		
Caméras de surveillance		Acc.									3			
	Sous-total										3			
Droit à l'image		Acc.		1	2	4	3		3	4	5	2	1	
	Tent.				1									
	Sous-total			1	2	5	3		3	4	5	2	1	
Autres		Acc.	1				1							
	Sous-total		1				1							
	Total		8	7	7	8	10	2	4	8	12	7	5	3



FLOWAL

Infraction Lois spéciales

Hormones et dopage

		2000	2015	2016	2017	2018	2019	2020	2021	2022	2023	2024	2025
Détention	Acc.		3		3	4							
	Sous-total		3		3	4							
	Total		3		3	4							

Protection de la jeunesse

		2000	2015	2016	2017	2018	2019	2020	2021	2022	2023	2024	2025
Législation sur l'obligation scolaire	Acc.			1		1		1	1	3			1
	Sous-total			1		1		1	1	3			1
Législation sur la protection de la jeunesse	Acc.	5	27	25	38	33	40	36	55	49	51	54	15
	Sous-total	5	27	25	38	33	40	36	55	49	51	54	15
Non spécifié	Acc.			1						1	2		
	Sous-total			1						1	2		
	Total	5	27	27	38	34	40	37	56	53	53	54	16



Code pénal social

		2000	2015	2016	2017	2018	2019	2020	2021	2022	2023	2024	2025
Harcèlement au travail	Acc.		5	2	1	4	1	1	2	4	8	3	3
	Sous-total		5	2	1	4	1	1	2	4	8	3	3
Mise en danger du travailleur	Acc.			1									
	Sous-total			1									
Temps de travail	Acc.							1	1				
	Sous-total							1	1				
Rémunération et autres avantages patrimoniaux	Acc.							3					
	Sous-total							3					
Fraude sociale aux cotisations (travail au noir)	Acc.		2	2			4	2	2	2	5	6	3
	Sous-total		2	2			4	2	2	2	5	6	3
Documents sociaux	Acc.							1					
	Sous-total							1					
Sécurité sociale	Acc.				1	2		2					
	Sous-total				1	2		2					
Infr. contre foi publique en droit pénal social	Acc.		2	2	1	2	2		2	1		1	
	Sous-total		2	2	1	2	2		2	1		1	
Escroquerie en droit pénal social	Acc.		4	4	2		5	3	2		1	1	
	Sous-total		4	4	2		5	3	2		1	1	
Autres	Acc.							1			1		
	Sous-total							1			1		
Total			13	11	5	8	12	14	9	7	15	11	6

Ivresse et alcool

		2000	2015	2016	2017	2018	2019	2020	2021	2022	2023	2024	2025
Ivresse publique	Acc.	5	25	22	11	22	33	34	31	30	22	30	21
	Sous-total	5	25	22	11	22	33	34	31	30	22	30	21
Total		5	25	22	11	22	33	34	31	30	22	30	21



Registre de population

		2000	2015	2016	2017	2018	2019	2020	2021	2022	2023	2024	2025
	Acc.	9	96	122	123	115	107	118	77	110	100	115	56
	Sous-total	9	96	122	123	115	107	118	77	110	100	115	56
	Total	9	96	122	123	115	107	118	77	110	100	115	56

Carte d'identité

		2000	2015	2016	2017	2018	2019	2020	2021	2022	2023	2024	2025
Pas en possession	Acc.	27									1		
	Sous-total	27									1		
Refus de présentation	Acc.	1					1						
	Sous-total	1					1						
Endommagée	Acc.									1			
	Sous-total									1			
Non spécifié	Acc.		1	1						1		4	
	Sous-total		1	1						1		4	
Autres	Acc.		1		1	1							
	Sous-total		1		1	1							
	Total	28	2	1	1	1	1			2	1	4	

Santé publique

		2000	2015	2016	2017	2018	2019	2020	2021	2022	2023	2024	2025
Législation médicaments	Acc.		1										
	Sous-total		1										
Denrées alimentaires	Acc.								1				
	Sous-total								1				
Refus ou négligence respect mesures	Acc.							208	116				
	Sous-total							208	116				
Autres	Acc.	1						17					
	Sous-total	1						17					
	Total	1	1					225	117				



Travail

		2000	2015	2016	2017	2018	2019	2020	2021	2022	2023	2024	2025
Commerce ambulant	Acc.	1		1									
	Sous-total	1		1									
Fraude sociale aux cotisations (travail au noir)	Acc.					1	1	2	3	3	2		
	Sous-total					1	1	2	3	3	2		
Travailleurs étrangers	Acc.					1	1						
	Sous-total					1	1						
Non spécifié	Acc.							1					
	Sous-total							1					
	Total	1		1		2	2	3	3	3	2		

Protection des revenus publics

		2000	2015	2016	2017	2018	2019	2020	2021	2022	2023	2024	2025
Douane et accises	Acc.			1	1	2				1		1	
	Sous-total			1	1	2				1		1	
Fraude TVA	Acc.								1				
	Sous-total								1				
Fraude fiscale - impôts sur le revenu	Acc.		1						1				
	Sous-total		1						1				
Non spécifié	Acc.	1											
	Sous-total	1											
	Total	1	1	1	1	2			2	1		1	

Législation économique

		2000	2015	2016	2017	2018	2019	2020	2021	2022	2023	2024	2025
Sociétés	Acc.							1	2	2	2		
	Sous-total							1	2	2	2		
Contrefaçon de droits de propriété intellectuelle	Acc.			1		1							
	Sous-total			1		1							
Autres	Acc.						1	1					
	Sous-total						1	1					
	Total			1		1	1	2	2	2	2		



Pratiques commerciales

		2000	2015	2016	2017	2018	2019	2020	2021	2022	2023	2024	2025
Pratiques du marché et protection du consommateur	Acc.	1											
	Sous-total	1											
Registre de commerce	Acc.							1		4			
	Sous-total							1		4			
Non spécifié	Acc.	1			1						2		
	Sous-total	1			1						2		
Autres	Acc.		1	1		1						2	
	Sous-total		1	1		1						2	
	Total	2	1	1	1	1		1		4	2	2	

Code pénal militaire et milice

		2000	2015	2016	2017	2018	2019	2020	2021	2022	2023	2024	2025
Désertion	Acc.		1			2					1	1	2
	Sous-total		1			2					1	1	2
Code pénal militaire	Acc.			1	1	1			1	2		1	1
	Sous-total			1	1	1			1	2		1	1
	Total		1	1	1	3			1	2	1	2	3



Autres lois spéciales

		2000	2015	2016	2017	2018	2019	2020	2021	2022	2023	2024	2025
Transport	Acc.						2		2	3	1	1	1
	Sous-total						2		2	3	1	1	1
Prévention: incendies, explosions, accidents	Acc.		1				2						
	Sous-total		1				2						
Loteries et jeux de hasard	Acc.	4											
	Sous-total	4											
Infr. dans le secteur audiovisuel	Acc.	2						4					
	Sous-total	2						4					
Infractions Loi police chemins de fer	Acc.					1	1		2			1	2
	Sous-total					1	1		2			1	2
Protection (pièce de l') uniforme policier	Acc.										1		
	Sous-total										1		
Moyens de communications électroniques	Acc.								2	3	1	1	
	Sous-total								2	3	1	1	
Autres	Acc.	39	2	3	1		4	5	2				1
	Sous-total	39	2	3	1		4	5	2				1
	Total	45	3	3	1	1	9	9	8	6	3	3	4

STATISTIQUES POLICIERES DE CRIMINALITE

LIEU DE PERPETRATION: ZONE DE POLICE

FLOWAL

***ANNEXE III: DETAIL
FIGURES CRIMINELLES / PHENOMENES***



FLOWAL

FC Vol moyen de transport

		2000	2015	2016	2017	2018	2019	2020	2021	2022	2023	2024	2025
Vol de voiture	Acc.	49	23	21	21	23	25	16	12	12	14	17	4
	Tent.	21	8	4	3	5	8	2	2		5	2	1
	Total	70	31	25	24	28	33	18	14	12	19	19	5
Vol de moto	Acc.	7	4	2	2	2	1	1	3	2	1	2	
	Tent.								1				
	Total	7	4	2	2	2	1	1	4	2	1	2	
Carjacking	Acc.	4		1					1	1	1		1
	Tent.	2											
	Total	6		1					1	1	1		1
Homejacking	Acc.	5											
	Tent.												
	Total	5											
Vol dans les garages	Acc.	6		2	3	3	2			2	1		
	Tent.												
	Total	6		2	3	3	2			2	1		
Vol de vélomoteur	Acc.	8		3	4	3	2	1	6	1	1	2	
	Tent.												
	Total	8		3	4	3	2	1	6	1	1	2	
Vol de vélo	Acc.	9	3	8	6	10	5	11	8	4	1	3	1
	Tent.								1				
	Total	9	3	8	6	10	5	11	9	4	1	3	1



FC Cambriolage

		2000	2015	2016	2017	2018	2019	2020	2021	2022	2023	2024	2025
Cambriolage dans habitation	Acc.	121	123	108	98	119	90	69	54	54	43	67	37
	Tent.	38	52	49	50	45	37	31	37	23	20	28	14
	Total	159	175	157	148	164	127	100	91	77	63	95	51
Cambriolage ds entreprise ou commerce	Acc.	39	29	16	23	13	16	16	5	8	13	6	4
	Tent.	13	7	5	12	3	4	5	3	3	3	2	
	Total	52	36	21	35	16	20	21	8	11	16	8	4
Cambriolage ds service public ou bâtiment administ	Acc.	19	11	17	15	5	4	1	7	11	7	7	2
	Tent.	4	3	2	10	4		2	1	1	2		
	Total	23	14	19	25	9	4	3	8	12	9	7	2
Vol au bélièr	Acc.	1											
	Total	1											
Cambriolage dans bâtiment (total)	Acc.	177	162	141	136	137	110	86	65	73	63	80	43
	Tent.	54	62	56	72	52	41	38	41	27	25	30	14
	Total	231	224	197	208	189	151	124	106	100	88	110	57

FC Vol autre

		2000	2015	2016	2017	2018	2019	2020	2021	2022	2023	2024	2025
Vol à main armée	Acc.	12	6	5	2	1		1	1	1	1	3	1
	Tent.	4	1	1	3	1		2					1
	Total	16	7	6	5	2		3	1	1	1	3	2
Vol avec violence sans arme	Acc.	7	6	5	13	7	7	8	10	8	10	10	3
	Tent.	2	4		1	1		6	2	2	4	5	
	Total	9	10	5	14	8	7	14	12	10	14	15	3
Vol dans ou sur un véhicule	Acc.	85	80	62	69	78	55	47	41	37	40	26	6
	Tent.	13	6	10	8	8	5	10	5	7	2	5	1
	Total	98	86	72	77	86	60	57	46	44	42	31	7
Sacjacking dans une voiture	Acc.					1							
	Total					1							
Vol d'armes et explosifs	Acc.	5	7	4	10	9	12	5	3	7	6	4	4
	Tent.	1	1										
	Total	6	8	4	10	9	12	5	3	7	6	4	4



FC Vol autre

		2000	2015	2016	2017	2018	2019	2020	2021	2022	2023	2024	2025
Arrachage de sac à main	Acc.		1	1		1					1	1	
	Tent.												
	Total		1	1		1					1	1	
Vol à l'arraché	Acc.	2	2	1	5	4			3	1	3	3	
	Tent.		2										
	Total	2	4	1	5	4			3	1	3	3	
Vol à la tire	Acc.	7	5	5	7	8	5	3	8	3	3	5	1
	Tent.		1										
	Total	7	6	5	7	8	5	3	8	3	3	5	1
Vol à l'étalage	Acc.	28	18	22	25	51	31	28	21	17	14	15	4
	Tent.	3		1	3	4	1	1					
	Total	31	18	23	28	55	32	29	21	17	14	15	4
Vol par ruse	Acc.	7	3	8	13	4	6	3	1	1	3	2	1
	Tent.	2		1	4		1	1		1		2	
	Total	9	3	9	17	4	7	4	1	2	3	4	1
Vol de métaux	Acc.	1	8	10	2	3	4	2	7	7	7	2	2
	Tent.						2						
	Total	1	8	10	2	3	6	2	7	7	7	2	2
Vol sur les chantiers	Acc.	14	10	8	5	6	2	4	6	6	4	4	2
	Tent.		2	1									
	Total	14	12	9	5	6	2	4	6	6	4	4	2
Home-invasion	Acc.		1							1			
	Tent.				1								
	Total		1		1					1			
Vol d'animaux	Acc.	4	1	3	6	4	3	6	2	1	2	1	2
	Tent.	1											
	Total	5	1	3	6	4	3	6	2	1	2	1	2
Vol de cargaison	Acc.			1	1								
	Tent.						1						
	Total			1	1		1						



Criminalité ICT

		2000	2015	2016	2017	2018	2019	2020	2021	2022	2023	2024	2025
Fraude de cartes de paiements	Acc.		34	20	21	24	28	15	17	21	26	12	7
	Tent.		1	1		1	3			4			2
	Total		35	21	21	25	31	15	17	25	26	12	9
Phishing	Acc.		2		7	2	9	8	16	28	29	21	8
	Tent.				2		1	4		2	3		1
	Total		2		9	2	10	12	16	30	32	21	9
Ransomware	Acc.			1	1	2							2
	Tent.												
	Total			1	1	2							2
Shouldersurfing	Acc.					1	2				2		
	Tent.									1			1
	Total					1	2			1	2		1
Skimming	Acc.			7	2						1		
	Tent.			1									
	Total			8	2						1		

FC Autre

		2000	2015	2016	2017	2018	2019	2020	2021	2022	2023	2024	2025
Violence contre les métiers d'intérêt général	Acc.	1	2	2	2	3	2	3	6	2	3	3	
	Tent.												
	Total	1	2	2	2	3	2	3	6	2	3	3	
Viol collectif	Acc.		1									1	
	Tent.												
	Total		1									1	
Graffiti	Acc.		4	6	8	3	7	10	1	5	5	4	1
	Tent.												
	Total		4	6	8	3	7	10	1	5	5	4	1
Dégradation de voiture	Acc.	35	101	62	59	57	85	68	74	59	58	52	33
	Tent.						2						
	Total	35	101	62	59	57	87	68	74	59	58	52	33
Rixe au couteau	Acc.		1		2	3	2		2		1	1	
	Tent.				1	1	1		1				
	Total		1		3	4	3		3		1	1	



PH Violence intrafamiliale (VIF)

		2000	2015	2016	2017	2018	2019	2020	2021	2022	2023	2024	2025
VIF: physique, dans le couple	Acc.	8	40	50	50	40	60	78	61	81	74	79	27
	Tent.					1							
	Total	8	40	50	50	41	60	78	61	81	74	79	27
VIF: physique, envers des descendants	Acc.	2	16	8	5	9	12	9	18	14	12	11	7
	Tent.							1					
	Total	2	16	8	5	9	12	10	18	14	12	11	7
VIF: physique, envers d'autres membres	Acc.	36	11	7	11	17	11	19	18	15	15	20	12
	Total	36	11	7	11	17	11	19	18	15	15	20	12
VIF: sexuelle, dans le couple	Acc.				1		2				2		
	Total				1		2				2		
VIF: sexuelle, envers des descendants	Acc.	5	6	4	4			1	7	3	1		
	Total	5	6	4	4			1	7	3	1		
VIF: sexuelle, envers d'autres membres	Acc.		1										
	Total		1										
VIF: psychique, dans le couple	Acc.	25	44	57	28	48	85	61	62	68	71	78	37
	Total	25	44	57	28	48	85	61	62	68	71	78	37
VIF: psychique, envers des descendants	Acc.		2	3	2	6	6	2	7	6	13	6	2
	Total		2	3	2	6	6	2	7	6	13	6	2
VIF: psychique, envers d'autres membres	Acc.	1	5	5	4	3	4	8	6	3	6	3	6
	Total	1	5	5	4	3	4	8	6	3	6	3	6
VIF: économique, dans le couple	Acc.	1	6	3	4	4	8	6	8	3	6	7	3
	Tent.						1						
	Total	1	6	3	4	4	9	6	8	3	6	7	3
VIF: économique, envers des descendants	Acc.							1		1	1		1
	Total							1		1	1		1
VIF: économique, envers d'autres membres	Acc.	21	13	10	7	17	14	9	7	11	3	8	3
	Tent.									1			
	Total	21	13	10	7	17	14	9	7	12	3	8	3



PH Hormones et dopage

		2000	2015	2016	2017	2018	2019	2020	2021	2022	2023	2024	2025
Dopage humain	Acc.		3		3	4							
	Total		3		3	4							
Engraissement illégal	Acc.								2	1			
	Total								2	1			

PH Drogues

		2000	2015	2016	2017	2018	2019	2020	2021	2022	2023	2024	2025
Vente de cocaïne	Acc.			3	5	1	7	3	8	6	3	6	3
	Total			3	5	1	7	3	8	6	3	6	3
Import-export de cocaïne	Acc.									1			
	Total									1			
Import-export de drogues synthétiques	Acc.									1			
	Total									1			
Vente de drogues synthétiques	Acc.								1	1	1	1	
	Total								1	1	1	1	
Production de cannabis (culture)	Acc.		1	8	2	2	3	1	2	2		1	1
	Total		1	8	2	2	3	1	2	2		1	1
Vente de cannabis en grande quantité	Acc.					1							
	Total					1							
Import-export d'héroïne	Acc.									1			
	Total									1			
Vente-traffic d'héroïne	Acc.				2		1		1		1	1	
	Total				2		1		1		1	1	



PH Trafic d'armes

		2000	2015	2016	2017	2018	2019	2020	2021	2022	2023	2024	2025
Commerce et production d'arme à feu et mun.	Acc.		1			1			2			2	
	Total		1			1			2			2	

PH Traite des êtres humains

		2000	2015	2016	2017	2018	2019	2020	2021	2022	2023	2024	2025
TEH - exploitation économique	Acc.				2					1			
	Total				2					1			
TEH - exploitation sexuelle	Acc.			2		1					1	2	3
	Total			2		1					1	2	3

PH Violence dans l'espace public

		2000	2015	2016	2017	2018	2019	2020	2021	2022	2023	2024	2025
Violence physique (transport public)	Acc.	3	1	3	2	2	1		3	2	2	1	1
	Tent.			1									
	Total	3	1	4	2	2	1		3	2	2	1	1
Violence physique (voie publique)	Acc.	39	61	54	58	63	68	65	62	70	64	63	38
	Tent.	3		1	2		2	1	3	2	3	1	
	Total	42	61	55	60	63	70	66	65	72	67	64	38
Violence physique (autre endroit public)	Acc.	5	3	1	2	3	3	2	4	4	1	2	3
	Tent.						1					1	
	Total	5	3	1	2	3	4	2	4	4	1	3	3
Violence physique (endroit accessible au public)	Acc.	26	25	13	17	11	11	5	8	13	17	11	5
	Total	26	25	13	17	11	11	5	8	13	17	11	5
Violence sexuelle (transport public)	Acc.		1							1			
	Total		1							1			
Violence sexuelle (voie publique)	Acc.	2	2	1	4	6	2	1	4	6	1	4	3
	Tent.		1										
	Total	2	3	1	4	6	2	1	4	6	1	4	3
Violence sexuelle (autre endroit public)	Acc.				1	1	1		3	1			



PH Violence dans l'espace public

		2000	2015	2016	2017	2018	2019	2020	2021	2022	2023	2024	2025
	Total				1	1	1		3	1			
Violence sexuelle (endroit accessible au public)	Acc.			1	1	1	6	3	1	4	1	2	2
	Total			1	1	1	6	3	1	4	1	2	2
Violence psychique (transport public)	Acc.	1		1	1	2		1	2		1	1	
	Total	1		1	1	2		1	2		1	1	
Violence psychique (voie publique)	Acc.	49	48	50	34	42	53	53	64	48	75	70	35
	Total	49	48	50	34	42	53	53	64	48	75	70	35
Violence psychique (autre endroit public)	Acc.	3	2	6	1	2	3	6	1	3	8	4	2
	Total	3	2	6	1	2	3	6	1	3	8	4	2
Violence psychique (endroit accessible au public)	Acc.	15	14	7	12	10	11	13	10	13	16	12	7
	Total	15	14	7	12	10	11	13	10	13	16	12	7
Vol à main armée (voie publique)	Acc.	5		1		1				1	1	2	
	Tent.	1			1			1					
	Total	6		1	1	1		1		1	1	2	
Vol à main armée (autre endroit public)	Acc.		1										
	Total		1										
Vol à main armée (endroit accessible au public)	Acc.	2	2	4				1				1	
	Tent.	1		1		1							1
	Total	3	2	5		1		1				1	1
Vol avec violence sans arme (transport public)	Tent.							1					
	Total							1					
Vol avec violence sans arme (voie publique)	Acc.	2	2	1	6	5	2	3	4	5	5	3	1
	Tent.		2					1	2	1		1	
	Total	2	4	1	6	5	2	4	6	6	5	4	1
Vol avec violence sans arme (autre endroit public)	Acc.	1											
	Total	1											
Vol avec violence sans arme (endr. acces. au pub.)	Acc.	2	3		1	1	2	2	3		1	1	
	Tent.		1			1					1		
	Total	2	4		1	2	2	2	3		2	1	



PH Autre

		2000	2015	2016	2017	2018	2019	2020	2021	2022	2023	2024	2025
Faux policiers	Acc.		1	1	1						1		
	Tent.				1								
	Total		1	1	2						1		
Terrorisme, extrémisme et radicalisme	Acc.		2							1	1		
	Tent.												
	Total		2							1	1		
Cyberharcèlement	Acc.	1	49	32	29	39	50	50	57	34	43	28	25
	Tent.												
	Total	1	49	32	29	39	50	50	57	34	43	28	25
Fraude à l'identité	Acc.	2	7	15	17	23	15	27	22	21	22	17	11
	Tent.		1	1	1		1	3		1		1	
	Total	2	8	16	18	23	16	30	22	22	22	18	11

STATISTIQUES POLICIERES DE CRIMINALITE

LIEU DE PERPETRATION: ZONE DE POLICE

FLOWAL

***ANNEXE IV: FAITS ENREGISTRES
NON CRIMINELS***



FLOWAL

Faits non criminels

Maladies / Décès / Disparition

	2000	2015	2016	2017	2018	2019	2020	2021	2022	2023	2024	2025
Suicide	10	17	17	13	9	17	13	13	17	12	16	6
Personne malade	4	8	8	6	8	13	11	10	10	13	11	10
Décès suspect	1			2	1			4	1	1	6	4
Décès naturel	4	4	3	4	3	4	2	9	5	4	7	2
Disparition (personne disparue)	33	8	14	11	19	9	13	10	6	13	14	1
Accident (sauf roulage)	1	2	3	4	2	6		3	2	4	4	5
Sécurité des travailleurs (accident du travail)											1	1
Autres	6	1										
Total	59	40	45	40	42	49	39	49	41	47	59	29

Appels

	2000	2015	2016	2017	2018	2019	2020	2021	2022	2023	2024	2025
Alarme	1		2						1			
Appels	4								1	2	5	1
Total	5		2						2	2	5	1

Problèmes sociaux

	2000	2015	2016	2017	2018	2019	2020	2021	2022	2023	2024	2025
Différends familiaux	70	17	24	32	24	39	41	29	49	61	65	20
Différend (pas de coups)	39	18	24	23	21	36	43	28	32	26	29	12
Affaire civile	17	8	4	7	13	1	3	4	5	3	7	3
Protection de la jeunesse	42	18	25	36	21	36	16	33	42	23	29	7
Autres	32	9	2	4	3	6	8	8	10	8	5	2
Total	200	70	79	102	82	118	111	102	138	121	135	44

Catastrophes

	2000	2015	2016	2017	2018	2019	2020	2021	2022	2023	2024	2025
Autres							1					



Catastrophes

	2000	2015	2016	2017	2018	2019	2020	2021	2022	2023	2024	2025
Total							1					

Ordre public

	2000	2015	2016	2017	2018	2019	2020	2021	2022	2023	2024	2025
Troubles	3	8	2	3	15	7	5	3	2	10	2	3
Autres	1					1	1			1		
Total	4	8	2	3	15	8	6	3	2	11	2	3

Agissements suspects

	2000	2015	2016	2017	2018	2019	2020	2021	2022	2023	2024	2025
	41	12	15	10	12	14	22	16	21	25	8	7
Total	41	12	15	10	12	14	22	16	21	25	8	7

Objets trouvés

	2000	2015	2016	2017	2018	2019	2020	2021	2022	2023	2024	2025
		1		1	1			3	5		4	1
Total		1		1	1			3	5		4	1

Objets perdus

	2000	2015	2016	2017	2018	2019	2020	2021	2022	2023	2024	2025
	228	384	488	489	526	510	525	554	542	523	504	257
Total	228	384	488	489	526	510	525	554	542	523	504	257

Autres non-infractions

	2000	2015	2016	2017	2018	2019	2020	2021	2022	2023	2024	2025
Ordonnance de capture			1		3	2	1	2			1	
Non-respect des conditions		7	11	19	17	28	12	13	3	4	11	9
Procès-verbal d'information	45	16	24	10	12	17	12	13	10	13	6	6
Notification		12	32	15	10	20	18	21	39	34	53	22
Dégradation involontaire câbles (non-télécom)		2										
Demande signalement surveillance électronique								1	10	19	18	1
Fonction de contrôle armes	2	1				3	13	31	31	32	11	10



Autres non-infractions

	2000	2015	2016	2017	2018	2019	2020	2021	2022	2023	2024	2025
Non spécifié										1		
Autres non infractions	15											
Total	62	38	68	44	42	70	56	81	93	103	100	48