

# ***STATISTIQUES POLICIERES DE CRIMINALITE***

---

*LIEU DE PERPETRATION: ZONE DE POLICE*

**SAMSOM**

***2000 - 1er Semestre 2025***

*Police fédérale - DGRIDRIIBIPOL*

# ***STATISTIQUES POLICIERES DE CRIMINALITE***

---

***LIEU DE PERPETRATION: ZONE DE POLICE***

**SAMSOM**

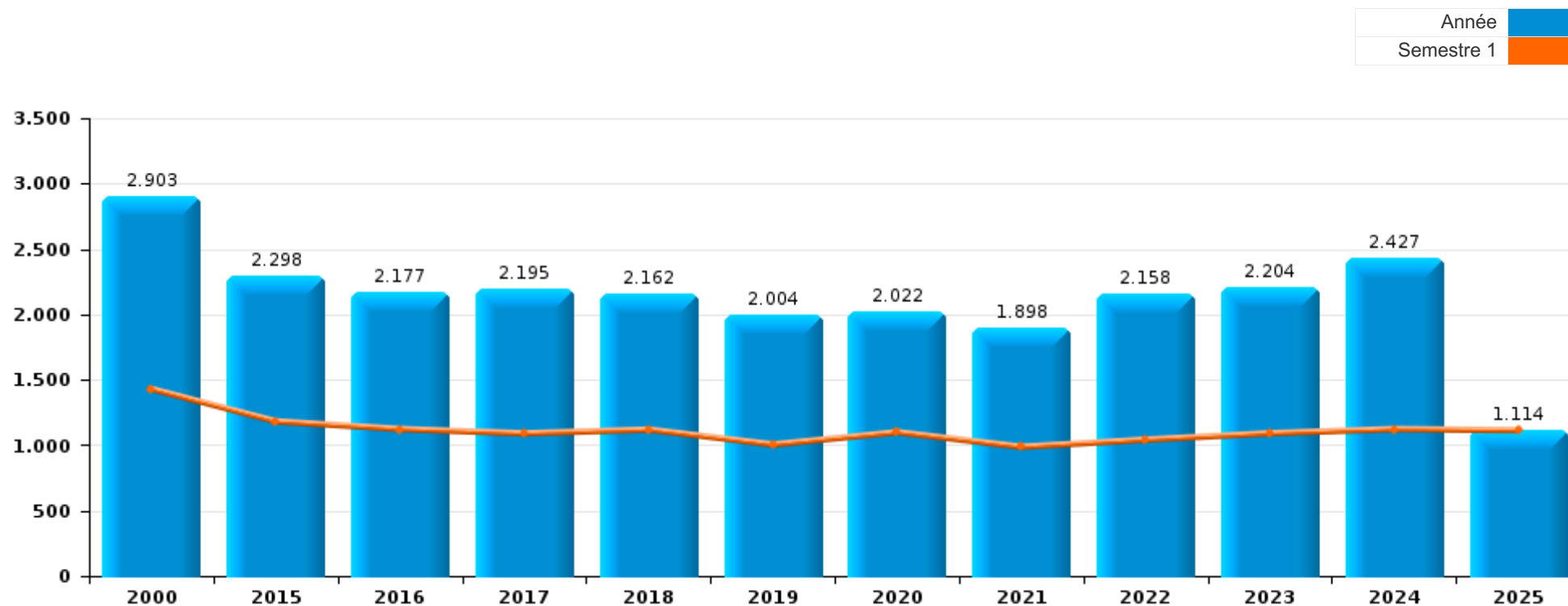
***PARTIE I : INFRACTIONS JUDICIAIRES***

## CRIMINALITE ENREGISTREE COMMISE AU NIVEAU DE LA ZONE DE POLICE



### SAMSOM

	2000	2015	2016	2017	2018	2019	2020	2021	2022	2023	2024	2025
Nombre total des délits	2.903	2.298	2.177	2.195	2.162	2.004	2.022	1.898	2.158	2.204	2.427	1.114



FPF/DGR/DRI/BIPOL - Statistiques policières de criminalité (date de clôture: 31/10/2025)

Les données pour les années 2001 jusqu'à 2014 ne sont plus publiées mais restent disponibles sur demande auprès du service BIPOL.

Les données pour 2025 ne concernent que le 1er semestre.



**SAMSOM**

	2000	2015	2016	2017	2018	2019	2020	2021	2022	2023	2024	2025
Vol et extorsion	1.333	951	784	746	735	650	492	489	517	502	470	279
Infr. contre l'intégrité physique	254	201	241	202	189	228	181	204	241	296	333	155
Dégradation de la propriété	353	260	231	224	212	217	181	200	241	219	246	92
Fraude	135	114	132	121	137	131	145	174	206	216	279	79
Drogues	74	102	126	140	174	118	114	144	244	167	95	55
Infr. contre autres valeurs morales et sentiments	51	80	94	89	99	86	72	68	108	108	176	67
Infr. contre la sécurité publique	197	84	67	63	62	73	80	77	97	111	127	53
Criminalité informatique		44	67	68	54	83	62	61	143	136	139	80
Registre de population	4	81	80	93	88	86	64	56	52	93	87	41
Armes et explosifs	41	78	78	74	57	69	58	41	55	61	59	24
Infr. contre les moeurs	72	42	48	47	41	44	54	49	39	48	72	26
Ivresse et alcool	18	68	54	81	84	21	14	14	23	32	39	20
Infr. contre la foi publique	76	38	32	39	30	24	42	37	36	27	37	14
Santé publique	1						282	131	2	2	1	
Protection de la jeunesse	19	13	19	25	36	26	20	28	33	51	64	34
Infr. contre la famille	49	39	22	40	28	26	20	19	21	22	37	12
Infr. relative au statut juridique de l'enfant	32	12	26	25	24	20	24	19	16	20	54	17
Infr. contre l'autorité publique	45	15	19	20	27	16	26	25	24	29	19	18
Législation sur les étrangers	7	18	12	36	33	24	42	22	13	17	35	20
Environnement	56	14	7	6	9	14	8	10	12	15	16	16
Code pénal social	1	13	11	28	23	20	14	10	12	11	12	3
Autres lois spéciales	12	10	5	8	6	7	8		6	4	3	
Protection de la personne	12	6	2	3	3	6	6	7	5	4	4	5
Infr. contre la liberté individuelle	2	4	2	2	4	5	8	3	6	6	7	
Contravention Code pénal	40	1			1							2
Travail	3	3	5	5	1	3	1	1	3		4	
Protection des revenus publics	2	5	8	4	1	2	1	2		1		1
Carte d'identité	5	1	2	3	1		1	3	1	3		1
Traite des êtres humains				1	1	1		2	1		5	
Pratiques commerciales	6		2				1					
Législation économique					1	2				1	1	1
Marchand de sommeil						1	1	1			2	1
Exercice illégal de l'autorité publique		1		1					1		1	
Provocation crime ou délits										2	1	
Sécurité privée	3											
Hormones et dopage			1	1								
Infr. contre la Sécurité de l'Etat						1		1				
Autres infractions Code pénal					1							
<b>Sous-total</b>	<b>2.903</b>	<b>2.298</b>	<b>2.177</b>	<b>2.195</b>	<b>2.162</b>	<b>2.004</b>	<b>2.022</b>	<b>1.898</b>	<b>2.158</b>	<b>2.204</b>	<b>2.427</b>	<b>1.114</b>
<b>Contravention règlement policier local</b>		12	19	17	22	14	23	40	38	71	61	23
<b>Sous-total</b>		<b>12</b>	<b>19</b>	<b>17</b>	<b>22</b>	<b>14</b>	<b>23</b>	<b>40</b>	<b>38</b>	<b>71</b>	<b>61</b>	<b>23</b>
<b>Total</b>	<b>2.903</b>	<b>2.310</b>	<b>2.196</b>	<b>2.212</b>	<b>2.184</b>	<b>2.018</b>	<b>2.045</b>	<b>1.938</b>	<b>2.196</b>	<b>2.275</b>	<b>2.488</b>	<b>1.137</b>

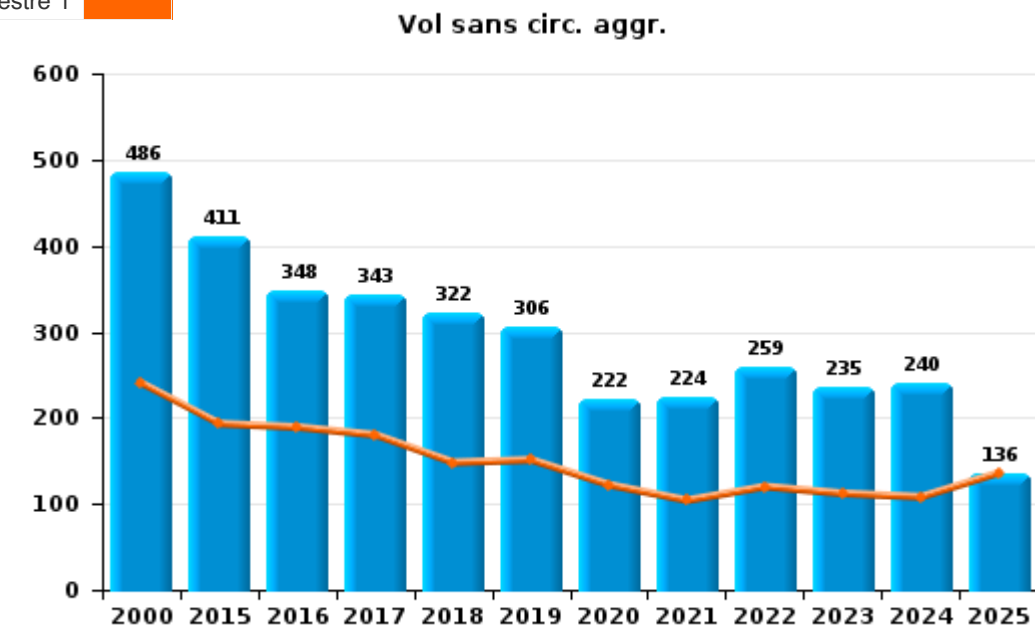
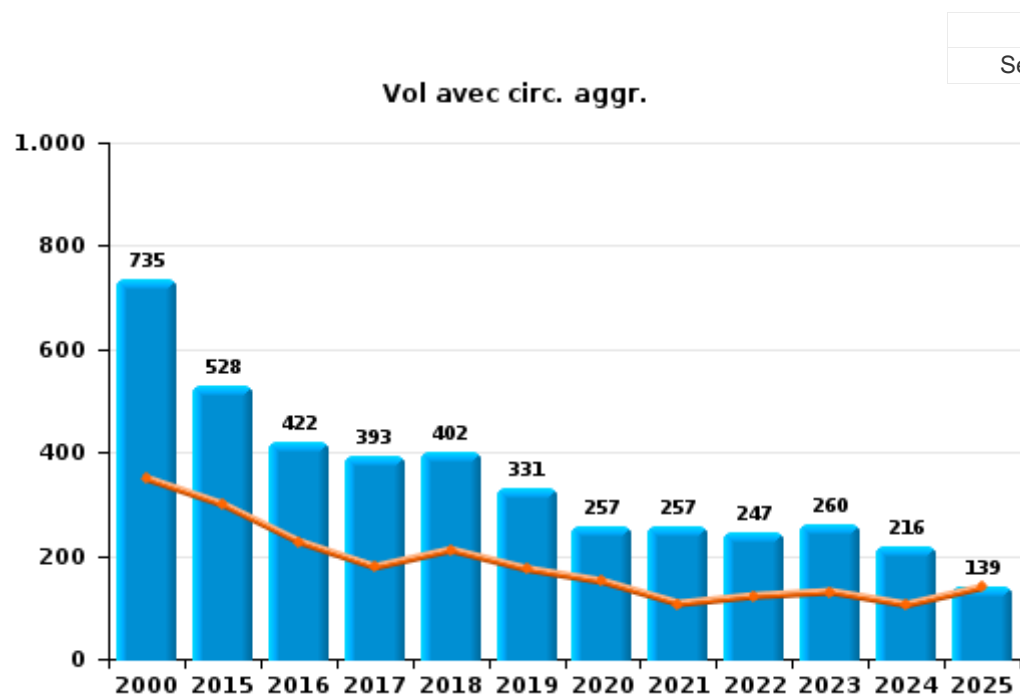
PPF/DGR/DRI/BIPOL - Statistiques policières de criminalité (date de clôture: 31/10/2025)  
 Les données pour les années 2001 jusqu'à 2014 ne sont plus publiées mais restent disponibles sur demande auprès du service BIPOL.  
 Les données pour 2025 ne concernent que le 1er semestre.



I.1. Catégorie des infractions : Vol et extorsion (top 5 des infractions au niveau national 2024)

**SAMSOM**

	2000	2015	2016	2017	2018	2019	2020	2021	2022	2023	2024	2025
<b>Vol avec circ. agr.</b>	735	528	422	393	402	331	257	257	247	260	216	139
<b>Vol sans circ. agr.</b>	486	411	348	343	322	306	222	224	259	235	240	136
<b>Vol non spécifié</b>	103	2	3	2	3	1			5	1	2	2
<b>Extorsion</b>	9	10	11	8	8	12	13	8	6	6	12	2
<b>Total</b>	<b>1.333</b>	<b>951</b>	<b>784</b>	<b>746</b>	<b>735</b>	<b>650</b>	<b>492</b>	<b>489</b>	<b>517</b>	<b>502</b>	<b>470</b>	<b>279</b>



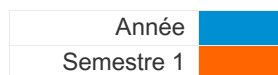
FPF/DGR/DRI/BIPOL - Statistiques policières de criminalité (date de clôture: 31/10/2025)  
 Les données pour les années 2001 jusqu'à 2014 ne sont plus publiées mais restent disponibles sur demande auprès du service BIPOL.  
 Les données pour 2025 ne concernent que le 1er semestre.



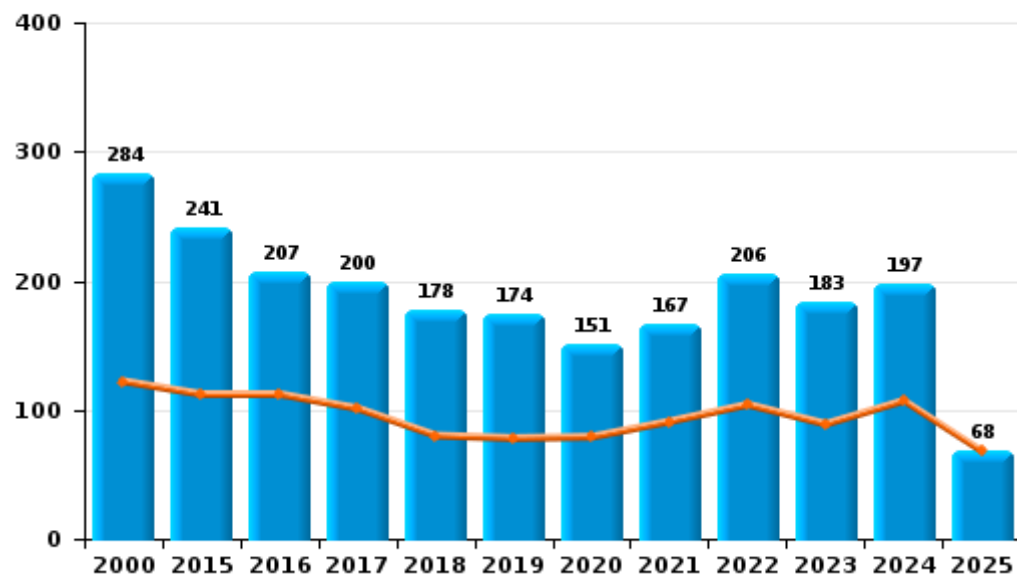
I.2. Catégorie des infractions : Dégradation de la propriété (top 5 des infractions au niveau national 2024)

SAMSOM

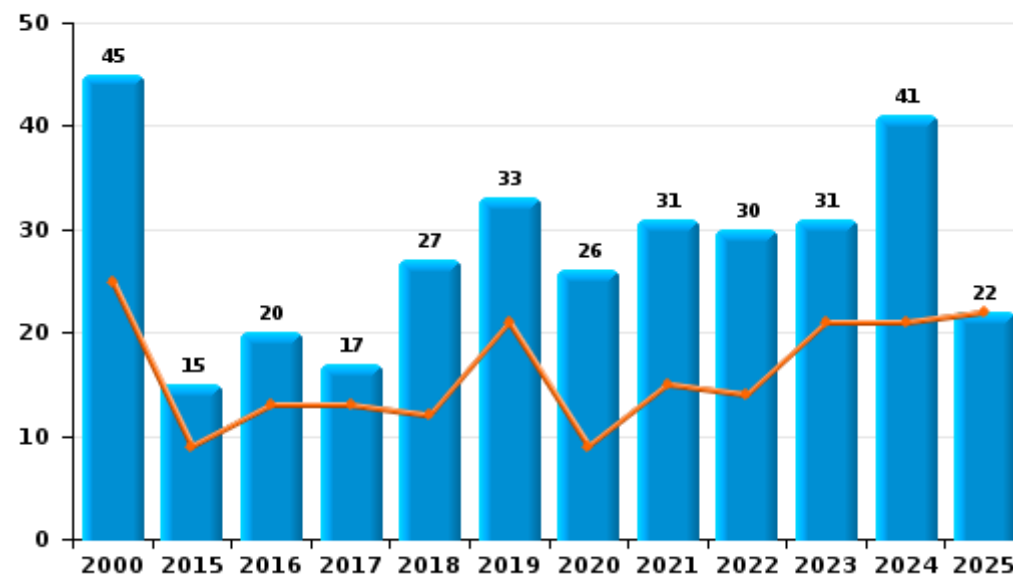
	2000	2015	2016	2017	2018	2019	2020	2021	2022	2023	2024	2025
Vandalisme	284	241	207	200	178	174	151	167	206	183	197	68
Incendie volontaire	32	12	15	16	21	29	10	15	12	7	16	3
Incendie involontaire	13	3	5	1	6	4	16	16	18	24	25	19
Destruction, dénaturation, dégradation	24	4	4	7	7	10	4	2	5	5	8	2
<b>Total</b>	<b>353</b>	<b>260</b>	<b>231</b>	<b>224</b>	<b>212</b>	<b>217</b>	<b>181</b>	<b>200</b>	<b>241</b>	<b>219</b>	<b>246</b>	<b>92</b>



Vandalisme



Incendie



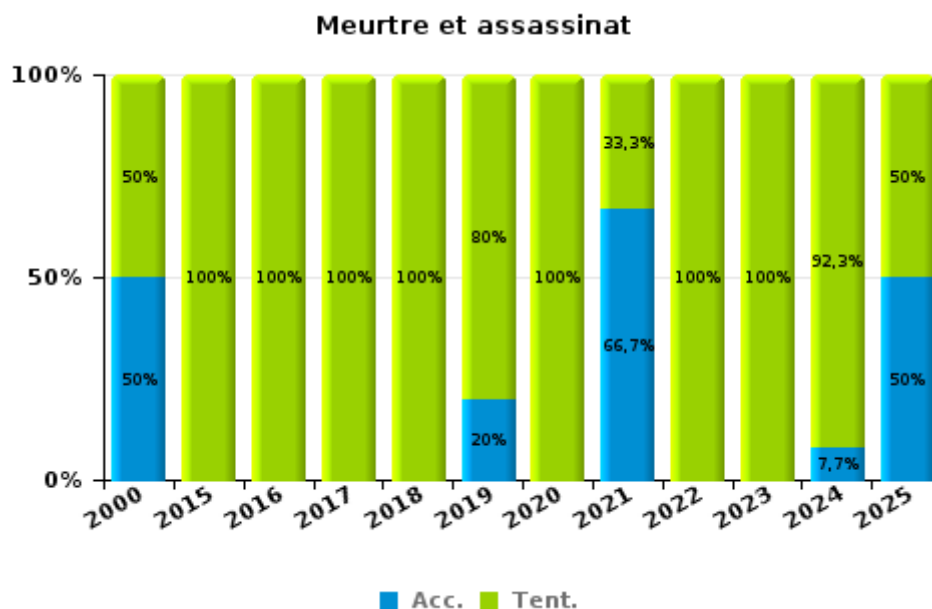
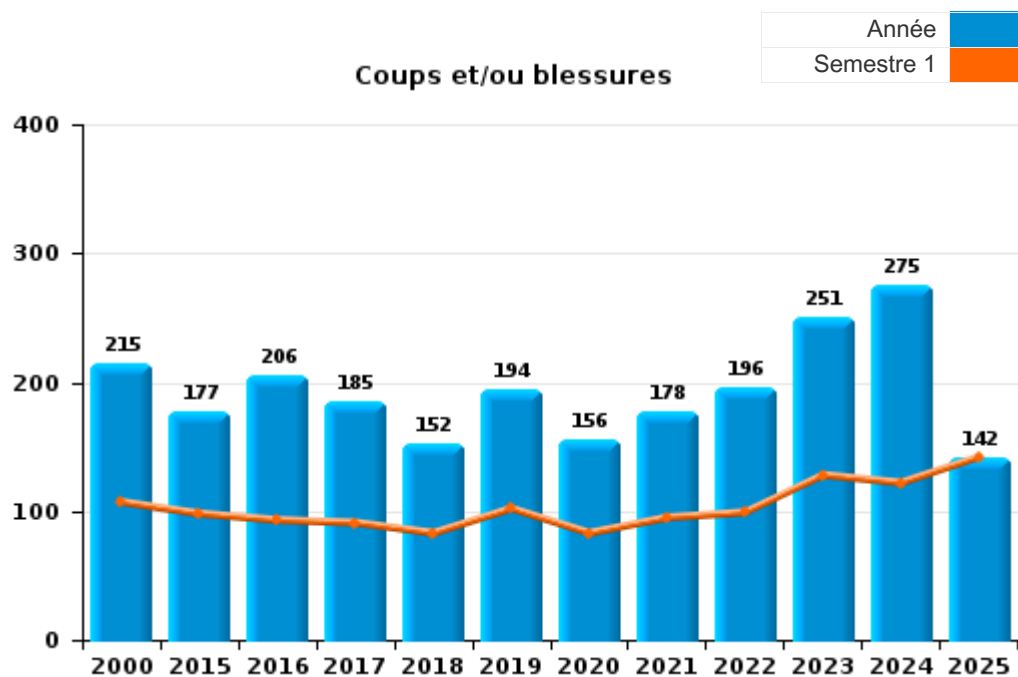
FPF/DGR/DRI/BIPOL - Statistiques policières de criminalité (date de clôture: 31/10/2025)  
 Les données pour les années 2001 jusqu'à 2014 ne sont plus publiées mais restent disponibles sur demande auprès du service BIPOL.  
 Les données pour 2025 ne concernent que le 1er semestre.



I.3. Catégorie des infractions : Infr. contre l'intégrité physique (top 5 des infractions au niveau national 2024)

**SAMSOM**

	2000	2015	2016	2017	2018	2019	2020	2021	2022	2023	2024	2025
<b>Coups et/ou blessures</b>	215	177	206	185	152	194	156	178	196	251	275	142
<b>Autres</b>	37	23	27	14	33	29	21	23	42	42	45	11
<b>Meurtre et assassinat</b>	2	1	8	3	4	5	4	3	3	3	13	2
<b>Total</b>	<b>254</b>	<b>201</b>	<b>241</b>	<b>202</b>	<b>189</b>	<b>228</b>	<b>181</b>	<b>204</b>	<b>241</b>	<b>296</b>	<b>333</b>	<b>155</b>



FPF/DGR/DRI/BIPOL - Statistiques policières de criminalité (date de clôture: 31/10/2025)  
 Les données pour les années 2001 jusqu'à 2014 ne sont plus publiées mais restent disponibles sur demande auprès du service BIPOL.  
 Les données pour 2025 ne concernent que le 1er semestre.



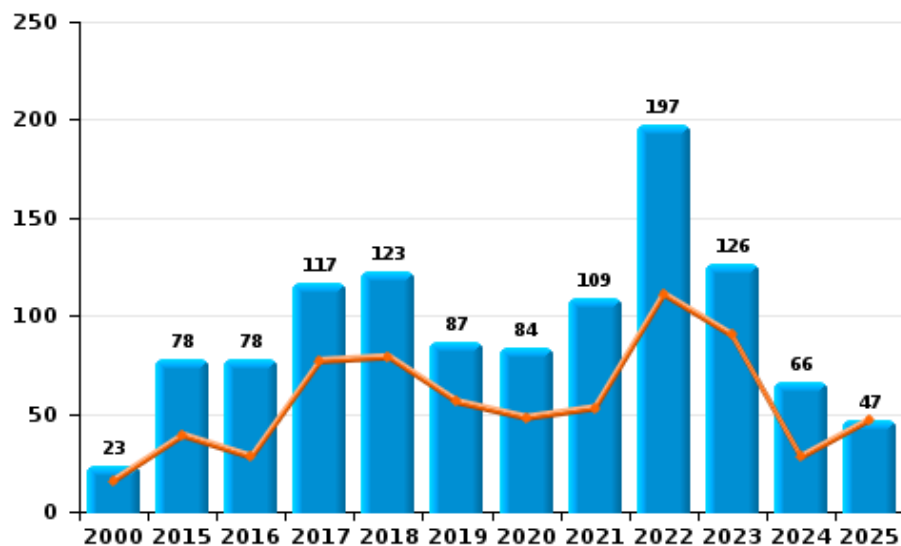
I.4. Catégorie des infractions : Drogues (top 5 des infractions au niveau national 2024)

SAMSOM

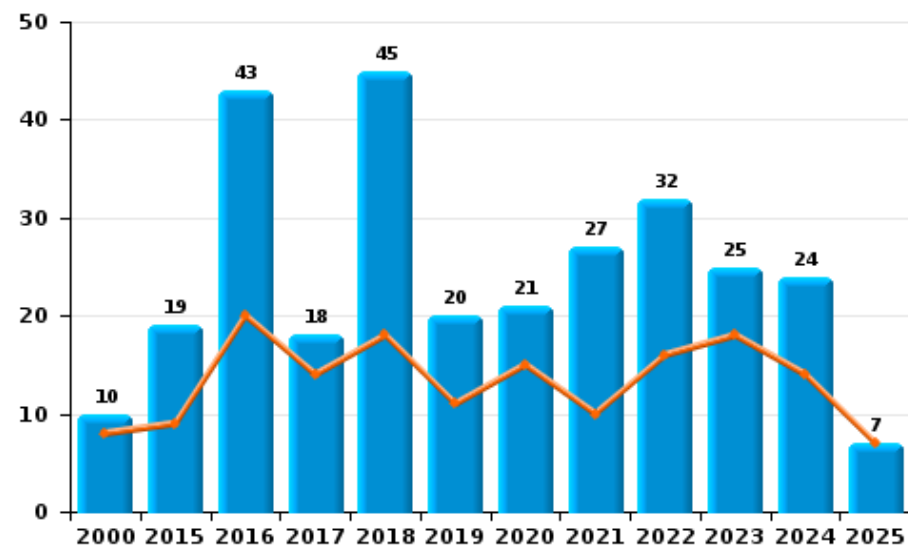
	2000	2015	2016	2017	2018	2019	2020	2021	2022	2023	2024	2025
Détention	23	78	78	117	123	87	84	109	197	126	66	47
Commerce	10	19	43	18	45	20	21	27	32	25	24	7
Usage	40		1	2		2	1	1	3	3	1	
Fabrication		5	3	2	3	6	7	6	9	9	2	1
Importation et exportation	1		1	1	1		1		3	3		
Autres					2	3		1		1	2	
<b>Total</b>	<b>74</b>	<b>102</b>	<b>126</b>	<b>140</b>	<b>174</b>	<b>118</b>	<b>114</b>	<b>144</b>	<b>244</b>	<b>167</b>	<b>95</b>	<b>55</b>



Détention



Commerce





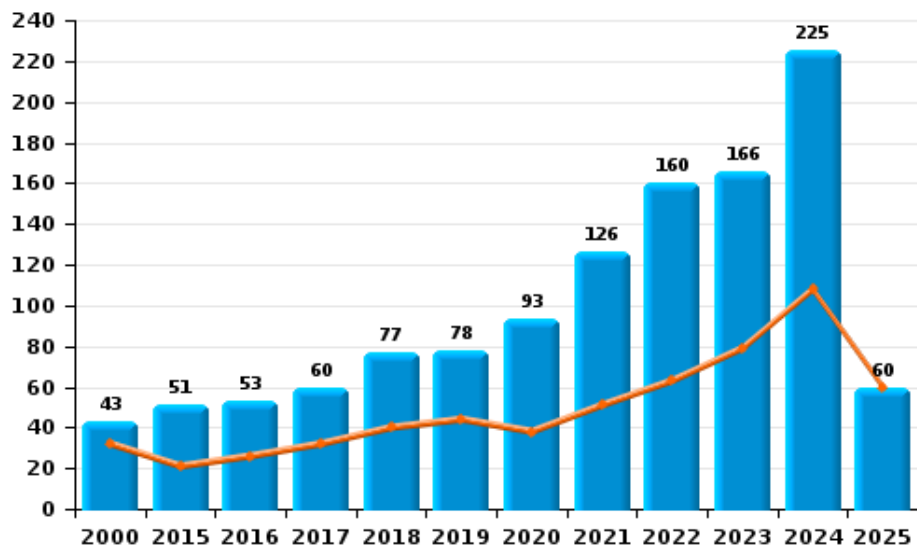
I.5. Catégorie des infractions : Fraude (top 5 des infractions au niveau national 2024)

SAMSOM

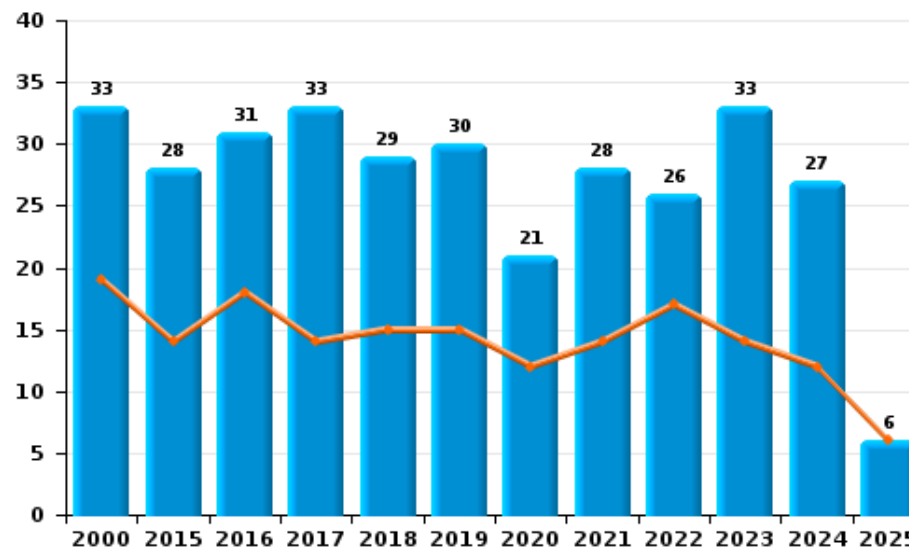
	2000	2015	2016	2017	2018	2019	2020	2021	2022	2023	2024	2025
Abus de confiance et infr. apparentées	33	28	31	33	29	30	21	28	26	33	27	6
Détournement et destruction frauduleuse	23	12	7	6	5	9	4	6	7	7	10	3
Escroquerie	43	51	53	60	77	78	93	126	160	166	225	60
Fraudes: Autres	13	5	11	4	6	6	8	5	3	6	10	3
Grivèlerie	13	4	7	4	6	2	2	1	2	1	5	3
Infr. liées à l'insolvabilité	2	5	4	2	2	1	1		1			
Recel	8	9	19	12	12	5	16	8	7	3	2	4
<b>Total</b>	<b>135</b>	<b>114</b>	<b>132</b>	<b>121</b>	<b>137</b>	<b>131</b>	<b>145</b>	<b>174</b>	<b>206</b>	<b>216</b>	<b>279</b>	<b>79</b>



Escroquerie



Abus de confiance et infr. apparentée



FPF/DGR/DRI/BIPOL - Statistiques policières de criminalité (date de clôture: 31/10/2025)  
 Les données pour les années 2001 jusqu'à 2014 ne sont plus publiées mais restent disponibles sur demande auprès du service BIPOL.  
 Les données pour 2025 ne concernent que le 1er semestre.

# ***STATISTIQUES POLICIERES DE CRIMINALITE***

---

*LIEU DE PERPETRATION: ZONE DE POLICE*

**SAMSOM**

***PARTIE II : FIGURES CRIMINELLES / PHENOMENES***



**SAMSOM**

**FC Vol moyen de transport**

	2000	2015	2016	2017	2018	2019	2020	2021	2022	2023	2024	2025
Vol de voiture	133	52	49	59	47	34	28	24	18	23	21	15
Vol de moto	10	5	4		2			4	1	4	4	1
Carjacking	11	2	1		1		1	1	1	1		
Homejacking	3				1	1	1			1		
Vol dans les garages	4	8	4	10	13	12	4	5	1	5	6	6
Vol de vélomoteur	41	26	22	10		8	4	8	3	9	6	5
Vol de vélo	4	13	9	9	7	8	12	14	9	16	8	8

**FC Cambriolage**

	2000	2015	2016	2017	2018	2019	2020	2021	2022	2023	2024	2025
Cambriolage dans habitation	378	302	204	215	236	196	121	117	145	140	121	94
Cambriolage ds entreprise ou commerce	94	38	60	44	31	27	35	24	21	21	19	7
Cambriolage ds service public ou bâtiment administ	40	10	14	15	9	9	14	1	7	4	1	1
Vol au bélier	2	1		1	3	1						
Cambriolage dans bâtiment (total)	506	350	278	274	276	232	170	142	173	165	141	102



**FC Vol autre**

	2000	2015	2016	2017	2018	2019	2020	2021	2022	2023	2024	2025
Vol à main armée	48	19	14	13	15	9	20	7	14	3	7	5
Vol avec violence sans arme	41	25	27	25	25	19	26	24	15	19	17	11
Vol dans ou sur un véhicule	131	149	116	98	133	101	52	69	63	66	57	38
Sacjacking dans une voiture			1									
Vol d'armes et explosifs	23	15	7	9	8	8	4	4	3	1	2	3
Arrachage de sac à main	12		1	3	1		1					1
Vol à l'arraché	22	5	4	10	8	2	6	2	5	3	5	3
Vol à la tire	45	21	14	24	12	6	7	9	8	12	14	5
Vol à l'étalage	28	27	35	25	41	27	19	35	39	26	40	13
Vol par ruse	31	26	23	15	14	10	7	3	13	8	4	4
Vol de métaux	2	23	7	18	10	7	10	4	6	12	7	1
Vol sur les chantiers	20	19	13	8	7	2	2	2	9	9	1	2
Home-invasion							1					
Vol d'animaux	8	3	1	1	2	3	2	1	3	1	2	
Vol de cargaison				1						1		

**Criminalité ICT**

	2000	2015	2016	2017	2018	2019	2020	2021	2022	2023	2024	2025
Fraude de cartes de paiements	10	33	35	31	27	31	12	16	27	26	23	18
Phishing						1		1	16	7	44	27
Ransomware									1			
Shouldersurfing		3	3	3	2	5	1		2		1	3
Skimming						1				1	3	1



**FC Autre**

	2000	2015	2016	2017	2018	2019	2020	2021	2022	2023	2024	2025
Violence contre les métiers d'intérêt général	1	3	2	3	7	8	5	2	6	1	3	5
Viol collectif		3	2	1	1		1	1		1		1
Graffiti	4	4	7	6	8	6		1	4	6	4	1
Dégradation de voiture	85	130	101	88	115	102	91	93	118	101	97	27
Rixe au couteau	3	2	3	2		3	3	2	2	2	2	

**PH Violence intrafamiliale (VIF)**

	2000	2015	2016	2017	2018	2019	2020	2021	2022	2023	2024	2025
VIF: physique, dans le couple	29	46	71	49	47	69	50	55	66	107	102	47
VIF: physique, envers des descendants	4	15	10	7	10	12	12	13	11	20	16	9
VIF: physique, envers d'autres membres	46	13	23	9	13	15	11	14	22	22	22	14
VIF: sexuelle, dans le couple		1				1		1			2	
VIF: sexuelle, envers des descendants	8	3	4		4	4	7	6		1		
VIF: sexuelle, envers d'autres membres			2	1							1	
VIF: psychique, dans le couple	66	57	54	65	54	54	51	42	49	58	109	40
VIF: psychique, envers des descendants		1		2	3	1	1	1	2	3	1	
VIF: psychique, envers d'autres membres			2	1	1		1	1		3	8	
VIF: économique, dans le couple	1	5	5	5	4	4	3	2	8	1	8	1
VIF: économique, envers des descendants	2			1	1						2	
VIF: économique, envers d'autres membres	21	8		3	9	3	4	2	9	2	5	2



**PH Hormones et dopage**

	2000	2015	2016	2017	2018	2019	2020	2021	2022	2023	2024	2025
Dopage humain			1	1	1			1				
Engraissement illégal										1		

**PH Drogues**

	2000	2015	2016	2017	2018	2019	2020	2021	2022	2023	2024	2025
Vente de cocaïne		4	5	7	6	4	5	4	11	10	5	1
Import-export de cocaïne				1						1		
Production de drogues synthétiques									1			
Import-export de drogues synthétiques									1			
Vente de drogues synthétiques		1	2	1	2	1	1		1	3	2	
Production de cannabis (culture)		5	1	2	3	4	1	6	3	3	1	1
Vente de cannabis en grande quantité		1		2								
Vente-traffic d'héroïne		1	1								4	

**PH Trafic d'armes**

	2000	2015	2016	2017	2018	2019	2020	2021	2022	2023	2024	2025
Commerce et production d'arme à feu et mun.		1	4	1	1	3	1	1	2	2		
Commerce et production d'arme non à feu				1							1	

**PH Traite des êtres humains**

	2000	2015	2016	2017	2018	2019	2020	2021	2022	2023	2024	2025
TEH - exploitation économique								1	1		3	
TEH - exploitation sexuelle	1		1	3	1	1		2	2	3	6	2



**PH Violence dans l'espace public**

	2000	2015	2016	2017	2018	2019	2020	2021	2022	2023	2024	2025
Violence physique (transport public)	4	4	6	3	6	9	5	1	5	4	3	4
Violence physique (voie publique)	89	74	73	89	67	67	75	74	59	79	93	38
Violence physique (autre endroit public)	2	2	2	2	2	6	1	5	5	5	4	1
Violence physique (endroit accessible au public)	26	16	10	12	15	19	10	16	19	20	27	15
Violence sexuelle (transport public)	2	2	2			3	2	3	3		1	1
Violence sexuelle (voie publique)	6	10	1	8	9	3	4	5	6	7	6	3
Violence sexuelle (autre endroit public)			1	1		1			1			1
Violence sexuelle (endroit accessible au public)	3	2	2	2	2	2	2	4	4	1	5	
Violence psychique (transport public)	5	6	2	4	5		3	5	1	3		1
Violence psychique (voie publique)	79	51	30	44	37	25	46	42	53	54	70	35
Violence psychique (autre endroit public)	7	2	3	6	3	4	6	8	1	8	6	3
Violence psychique (endroit accessible au public)	34	15	10	10	10	17	13	11	20	19	31	9
Vol à main armée (transport public)							1		1			
Vol à main armée (voie publique)	12	3	2	3	3	1	5	2	1	1	1	1
Vol à main armée (autre endroit public)	1										1	
Vol à main armée (endroit accessible au public)	18	13	5	8	7	3	10	4	9	1	1	1
Vol avec violence sans arme (transport public)	2	1		3	1	1	3	2		2	2	1
Vol avec violence sans arme (voie publique)	23	14	13	13	12	2	5	9	7	3	7	3
Vol avec violence sans arme (autre endroit public)		3		1					1		1	1
Vol avec violence sans arme (endr. acces. au pub.)	5	3	4	3	4	4	7	3	2	3	2	2



**PH Autre**

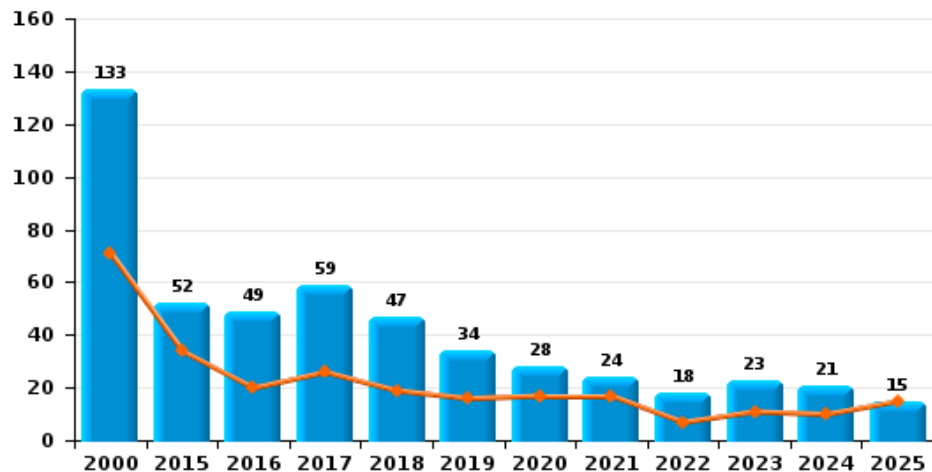
	2000	2015	2016	2017	2018	2019	2020	2021	2022	2023	2024	2025
<b>Faux policiers</b>		6	4		2			2				
<b>Terrorisme, extrémisme et radicalisme</b>		1				1		2	3		1	
<b>Cyberharcèlement</b>	13	23	29	24	23	19	26	17	44	39	67	36
<b>Fraude à l'identité</b>	8	18	8	13	14	7	22	17	20	20	23	9



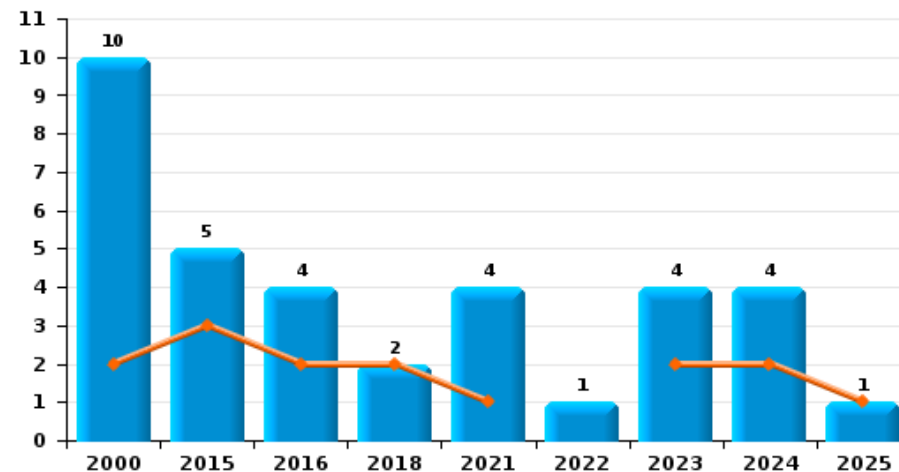
**SAMSOM**

Année	<span style="color: blue;">■</span>
Semestre 1	<span style="color: orange;">■</span>

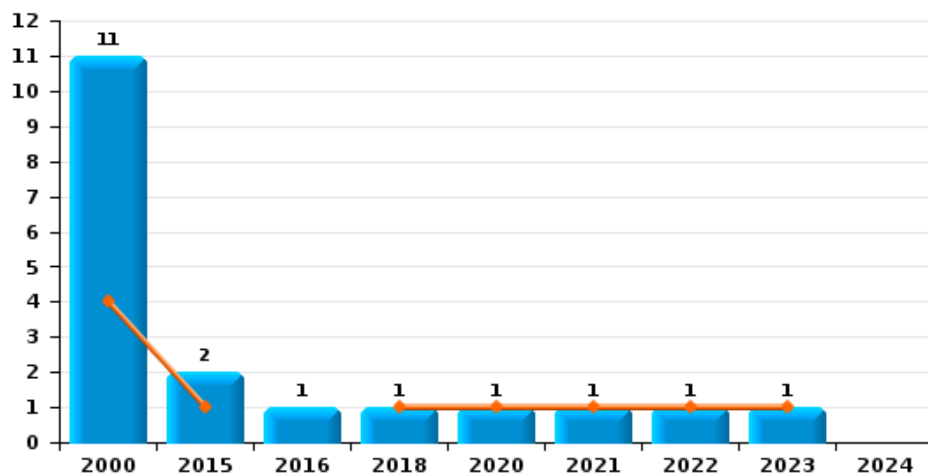
**Vol de voiture**



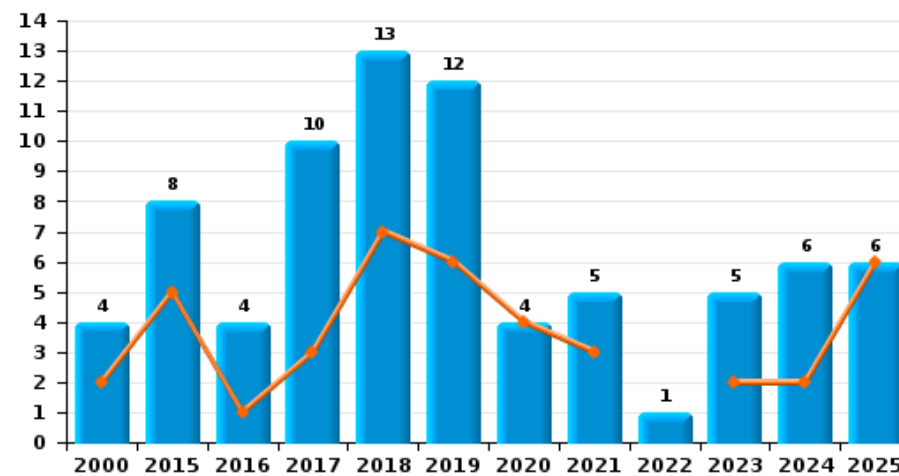
**Vol de moto**



**Carjacking**



**Vol dans les garages**

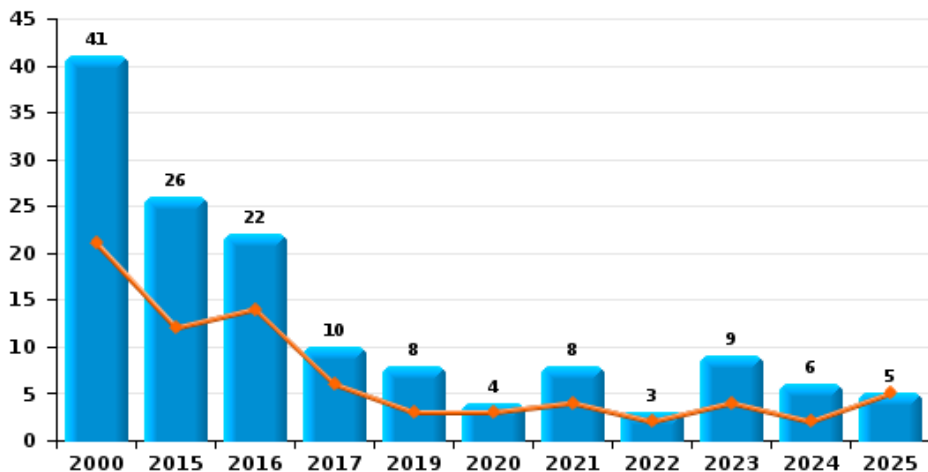




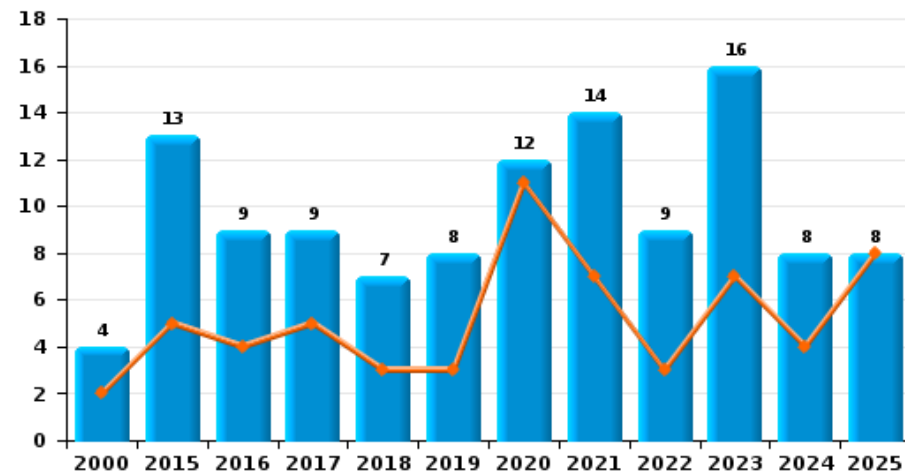
**SAMSOM**

Année	<span style="color: blue;">■</span>
Semestre 1	<span style="color: orange;">■</span>

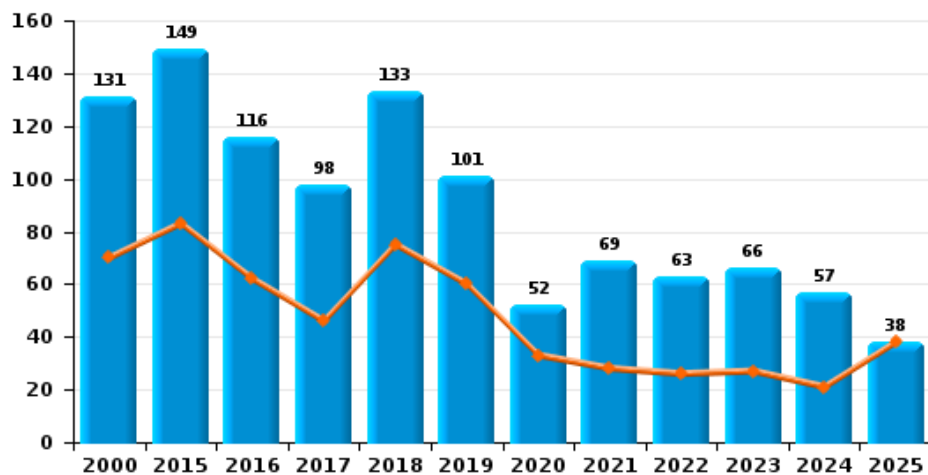
**Vol de vélomoteur**



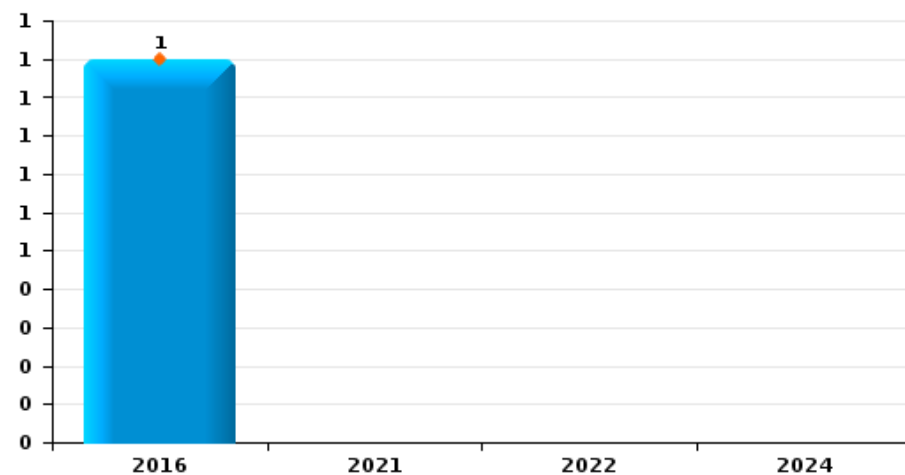
**Vol de vélo**



**Vol dans ou sur un véhicule**



**Sacjacking dans une voiture**

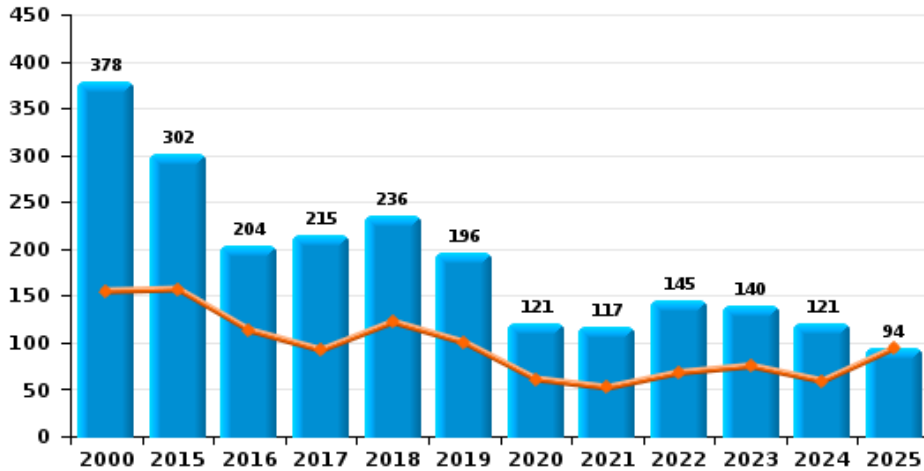




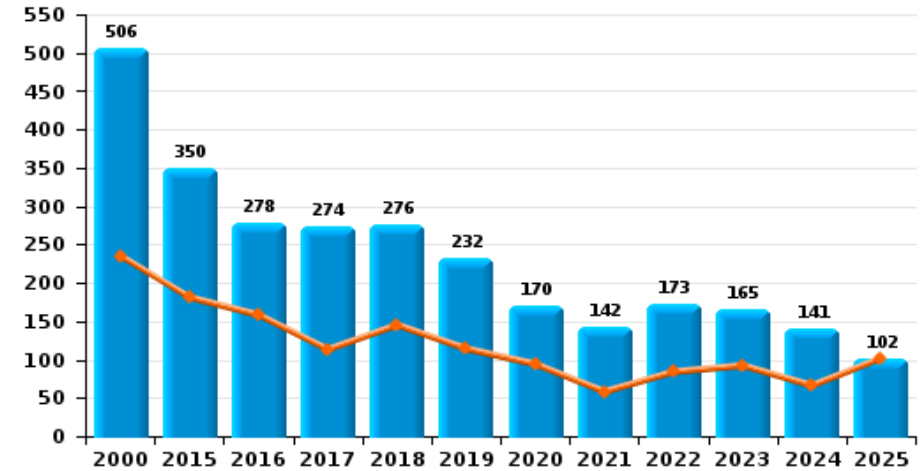
**SAMSOM**

Année	<span style="color: blue;">■</span>
Semestre 1	<span style="color: orange;">■</span>

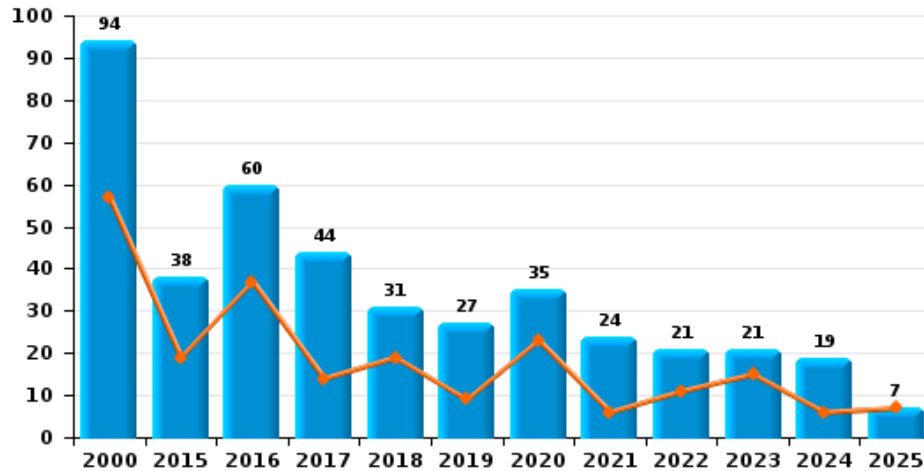
**Cambriolage dans habitation**



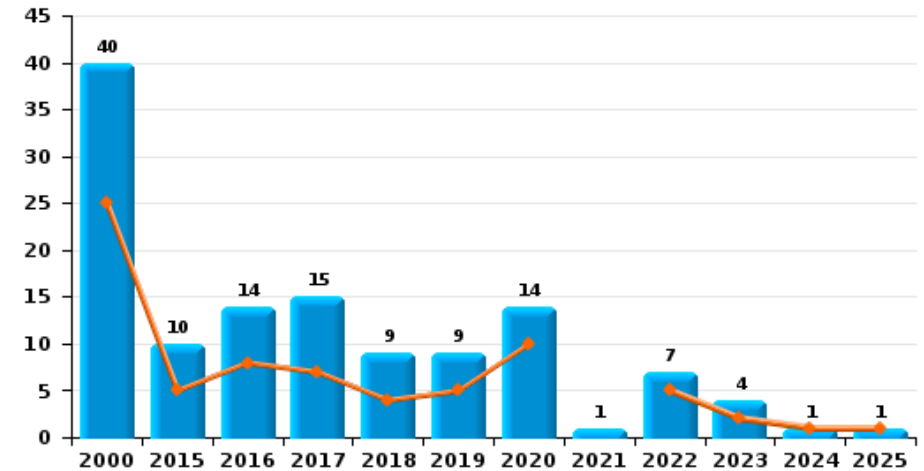
**Cambriolage dans bâtiment (total)**



**Cambriolage ds entreprise ou commerce**



**Cambriolage ds service public ou bâtiment administ**

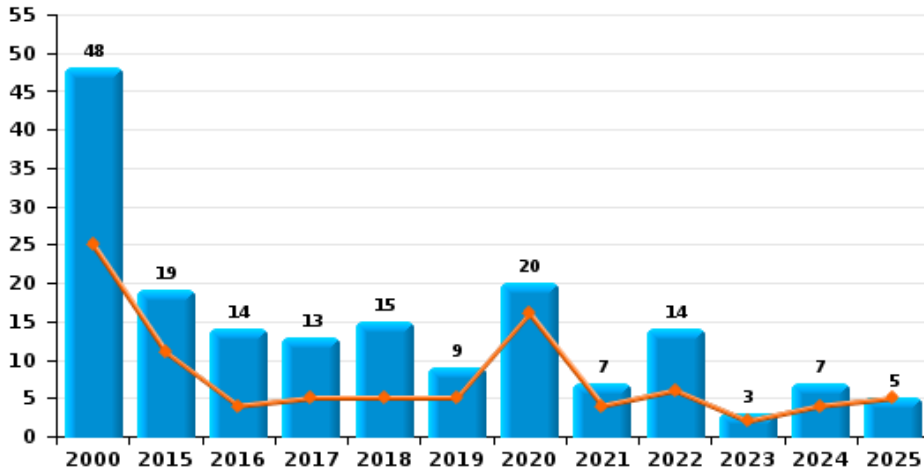




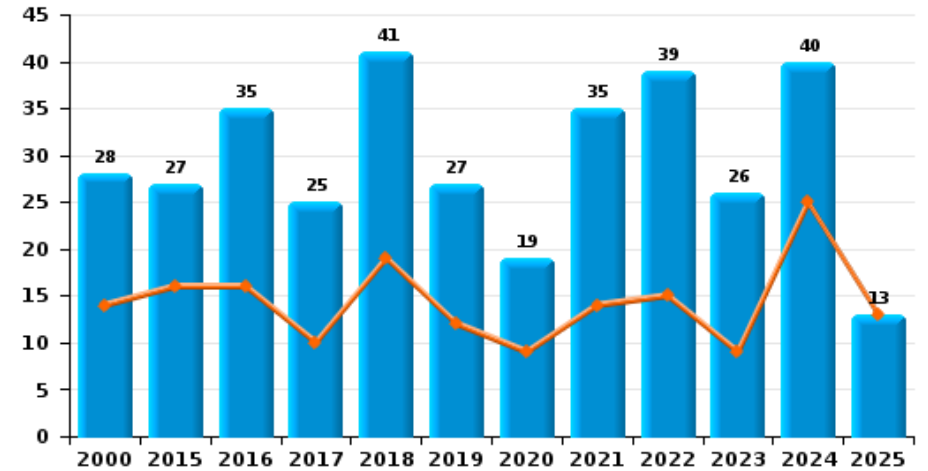
**SAMSOM**

Année	<span style="color: blue;">■</span>
Semestre 1	<span style="color: orange;">■</span>

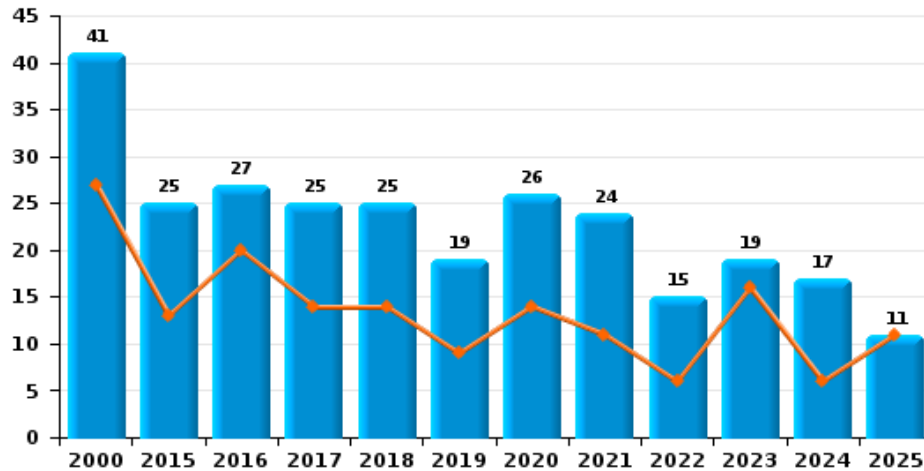
**Vol à main armée**



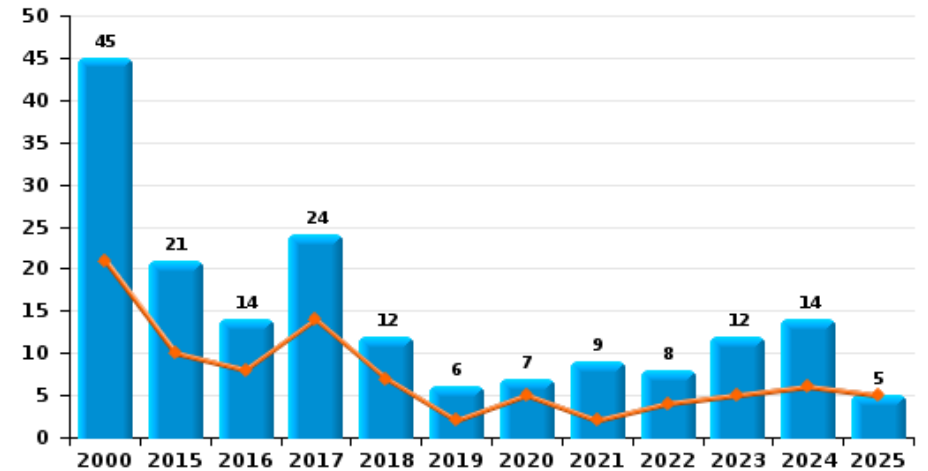
**Vol à l'étalage**



**Vol avec violence sans arme**



**Vol à la tire**

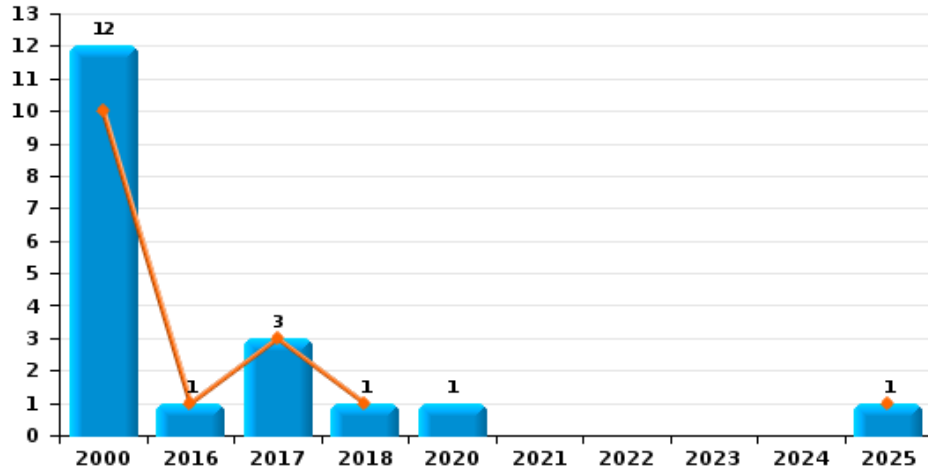




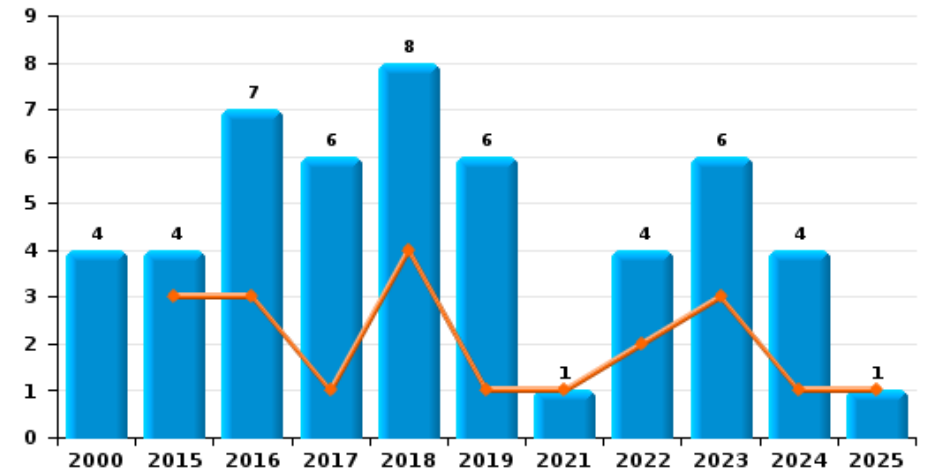
**SAMSOM**



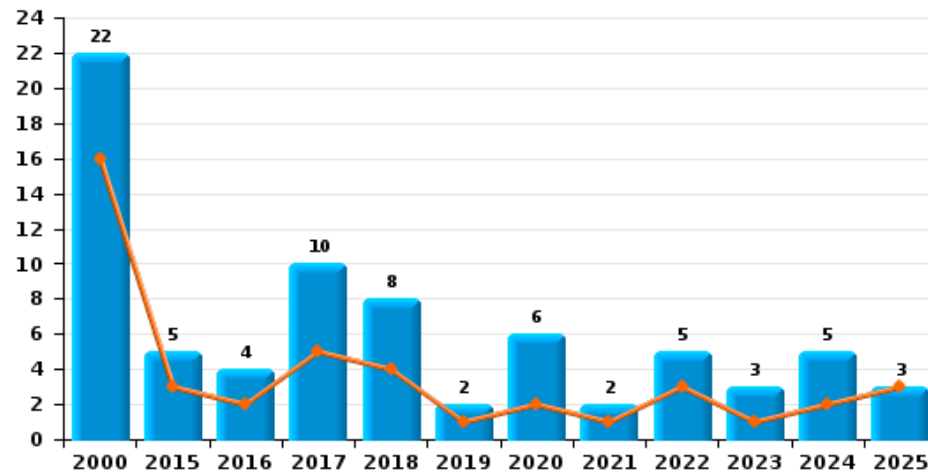
**Arrachage de sac à main**



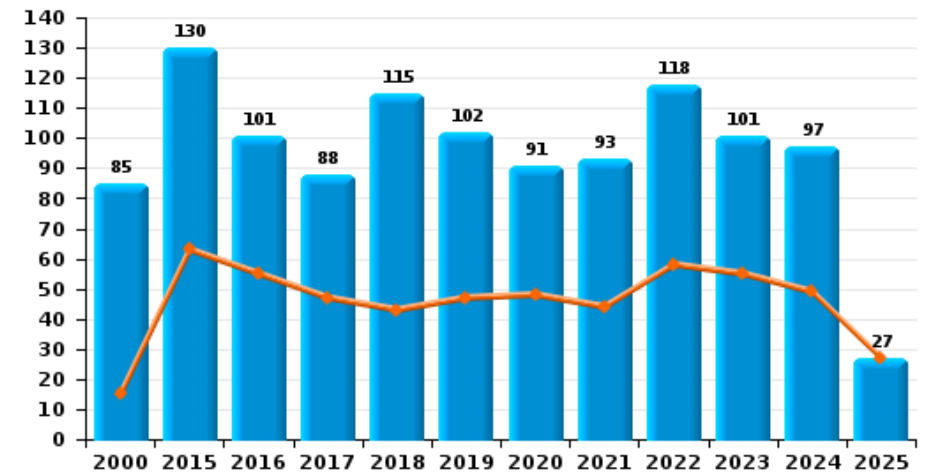
**Graffiti**



**Vol à l'arraché**



**Dégradation de voiture**





**SAMSOM**

**FC Vol moyen de transport**

		2000	2015	2016	2017	2018	2019	2020	2021	2022	2023	2024	2025
Vol de voiture	Trim 1	39	18	12	13	10	11	10	4	4	4	5	8
	Trim 2	32	16	8	13	9	5	7	13	3	7	5	7
	Trim 3	23	7	10	14	21	6	4	4	6	7	5	
	Trim 4	39	11	19	19	7	12	7	3	5	5	6	
	<b>Total</b>	<b>133</b>	<b>52</b>	<b>49</b>	<b>59</b>	<b>47</b>	<b>34</b>	<b>28</b>	<b>24</b>	<b>18</b>	<b>23</b>	<b>21</b>	<b>15</b>
Vol de moto	Trim 1	1	2										1
	Trim 2	1	1	2		2			1		2	2	
	Trim 3	4	2	1					2		1		
	Trim 4	4		1					1	1	1	2	
	<b>Total</b>	<b>10</b>	<b>5</b>	<b>4</b>		<b>2</b>			<b>4</b>	<b>1</b>	<b>4</b>	<b>4</b>	<b>1</b>
Carjacking	Trim 1	3	1					1		1			
	Trim 2	1				1			1		1		
	Trim 3	3	1	1									
	Trim 4	4											
	<b>Total</b>	<b>11</b>	<b>2</b>	<b>1</b>		<b>1</b>			<b>1</b>	<b>1</b>	<b>1</b>	<b>1</b>	
Homejacking	Trim 1	3				1		1					
	Trim 3						1				1		
	<b>Total</b>	<b>3</b>				<b>1</b>	<b>1</b>	<b>1</b>			<b>1</b>		
Vol dans les garages	Trim 1	1	3		3	5	3	3	1			1	4
	Trim 2	1	2	1		2	3	1	2		2	1	2
	Trim 3		1	1		5	1		2	1	2	2	
	Trim 4	2	2	2	7	1	5				1	2	
	<b>Total</b>	<b>4</b>	<b>8</b>	<b>4</b>	<b>10</b>	<b>13</b>	<b>12</b>	<b>4</b>	<b>5</b>	<b>1</b>	<b>5</b>	<b>6</b>	<b>6</b>



FC Vol moyen de transport

		2000	2015	2016	2017	2018	2019	2020	2021	2022	2023	2024	2025
Vol de vélomoteur	Trim 1	9	5	6	5		2	2	2				1
	Trim 2	12	7	8	1		1	1	2	2	4	2	4
	Trim 3	10	12	4	4		4	1	1		3	1	
	Trim 4	10	2	4			1		3	1	2	3	
	<b>Total</b>	<b>41</b>	<b>26</b>	<b>22</b>	<b>10</b>		<b>8</b>	<b>4</b>	<b>8</b>	<b>3</b>	<b>9</b>	<b>6</b>	<b>5</b>
Vol de vélo	Trim 1	1	1	2	1	2	3	6	1	2	3	3	2
	Trim 2	1	4	2	4	1		5	6	1	4	1	6
	Trim 3	2	3	3	3	3	4	1	3	6	7	2	
	Trim 4		5	2	1	1	1		4		2	2	
	<b>Total</b>	<b>4</b>	<b>13</b>	<b>9</b>	<b>9</b>	<b>7</b>	<b>8</b>	<b>12</b>	<b>14</b>	<b>9</b>	<b>16</b>	<b>8</b>	<b>8</b>



FC Cambriolage

		2000	2015	2016	2017	2018	2019	2020	2021	2022	2023	2024	2025
Cambriolage dans habitation	Trim 1	93	100	62	43	71	58	35	24	32	31	26	42
	Trim 2	62	57	51	49	51	42	26	28	36	44	33	52
	Trim 3	124	74	40	66	31	41	23	38	40	30	20	
	Trim 4	99	71	51	57	83	55	37	27	37	35	42	
	<b>Total</b>	<b>378</b>	<b>302</b>	<b>204</b>	<b>215</b>	<b>236</b>	<b>196</b>	<b>121</b>	<b>117</b>	<b>145</b>	<b>140</b>	<b>121</b>	<b>94</b>
Cambriolage ds entreprise ou commerce	Trim 1	31	9	19	12	8	5	10	5	2	9	4	4
	Trim 2	26	10	18	2	11	4	13	1	9	6	2	3
	Trim 3	20	12	12	10	8	12	11	8	3	4	7	
	Trim 4	17	7	11	20	4	6	1	10	7	2	6	
	<b>Total</b>	<b>94</b>	<b>38</b>	<b>60</b>	<b>44</b>	<b>31</b>	<b>27</b>	<b>35</b>	<b>24</b>	<b>21</b>	<b>21</b>	<b>19</b>	<b>7</b>
Cambriolage ds service public ou bâtiment administ	Trim 1	8	2	7	5	1	2	6		1	2		1
	Trim 2	17	3	1	2	3	3	4		4		1	
	Trim 3	8	3	3	4	2	3	2		2	2		
	Trim 4	7	2	3	4	3	1	2	1				
	<b>Total</b>	<b>40</b>	<b>10</b>	<b>14</b>	<b>15</b>	<b>9</b>	<b>9</b>	<b>14</b>	<b>1</b>	<b>7</b>	<b>4</b>	<b>1</b>	<b>1</b>
Vol au bélier	Trim 1	1				1							
	Trim 2					2							
	Trim 3		1				1						
	Trim 4	1			1								
	<b>Total</b>	<b>2</b>	<b>1</b>		<b>1</b>	<b>3</b>	<b>1</b>						
Cambriolage dans bâtiment (total)	Trim 1	131	111	88	60	80	65	51	29	35	42	30	47
	Trim 2	104	70	70	53	65	49	43	29	49	50	36	55
	Trim 3	150	89	55	80	41	56	36	46	45	36	27	
	Trim 4	121	80	65	81	90	62	40	38	44	37	48	
	<b>Total</b>	<b>506</b>	<b>350</b>	<b>278</b>	<b>274</b>	<b>276</b>	<b>232</b>	<b>170</b>	<b>142</b>	<b>173</b>	<b>165</b>	<b>141</b>	<b>102</b>



FC Vol autre

		2000	2015	2016	2017	2018	2019	2020	2021	2022	2023	2024	2025
Vol à main armée	Trim 1	15	4	2	3	3	4	10	1	3	1	3	3
	Trim 2	10	7	2	2	2	1	6	3	3	1	1	2
	Trim 3	8	6	6	6	6	2	2	3	4	1	2	
	Trim 4	15	2	4	2	4	2	2		4		1	
	<b>Total</b>	<b>48</b>	<b>19</b>	<b>14</b>	<b>13</b>	<b>15</b>	<b>9</b>	<b>20</b>	<b>7</b>	<b>14</b>	<b>3</b>	<b>7</b>	<b>5</b>
Vol avec violence sans arme	Trim 1	15	9	11	11	7	4	4	5	3	11	6	5
	Trim 2	12	4	9	3	7	5	10	6	3	5		6
	Trim 3	4	3	2	5	4	2	7	9	4	2	6	
	Trim 4	10	9	5	6	7	8	5	4	5	1	5	
	<b>Total</b>	<b>41</b>	<b>25</b>	<b>27</b>	<b>25</b>	<b>25</b>	<b>19</b>	<b>26</b>	<b>24</b>	<b>15</b>	<b>19</b>	<b>17</b>	<b>11</b>
Vol dans ou sur un véhicule	Trim 1	31	41	23	20	24	32	17	17	9	14	12	24
	Trim 2	39	42	39	26	51	28	16	11	17	13	9	14
	Trim 3	24	27	28	21	30	21	11	21	15	32	10	
	Trim 4	37	39	26	31	28	20	8	20	22	7	26	
	<b>Total</b>	<b>131</b>	<b>149</b>	<b>116</b>	<b>98</b>	<b>133</b>	<b>101</b>	<b>52</b>	<b>69</b>	<b>63</b>	<b>66</b>	<b>57</b>	<b>38</b>
Sacjacking dans une voiture	Trim 2			1									
	<b>Total</b>			<b>1</b>									
Vol d'armes et explosifs	Trim 1	5	2	2		3		1	1				3
	Trim 2	4	3	3	1	3	2	2	3	2	1		
	Trim 3	7	7		2	1	5	1					
	Trim 4	7	3	2	6	1	1			1		2	
	<b>Total</b>	<b>23</b>	<b>15</b>	<b>7</b>	<b>9</b>	<b>8</b>	<b>8</b>	<b>4</b>	<b>4</b>	<b>3</b>	<b>1</b>	<b>2</b>	<b>3</b>



FC Vol autre

		2000	2015	2016	2017	2018	2019	2020	2021	2022	2023	2024	2025
Arrachage de sac à main	Trim 1	4		1	2	1							
	Trim 2	6			1								1
	Trim 3	1						1					
	Trim 4	1											
	<b>Total</b>	<b>12</b>		<b>1</b>	<b>3</b>	<b>1</b>		<b>1</b>					<b>1</b>
Vol à l'arraché	Trim 1	6	2	1	3	2		1		1	1	1	
	Trim 2	10	1	1	2	2	1	1	1	2		1	3
	Trim 3	3	1		3	1		3	1	2		2	
	Trim 4	3	1	2	2	3	1	1			2	1	
	<b>Total</b>	<b>22</b>	<b>5</b>	<b>4</b>	<b>10</b>	<b>8</b>	<b>2</b>	<b>6</b>	<b>2</b>	<b>5</b>	<b>3</b>	<b>5</b>	<b>3</b>
Vol à la tire	Trim 1	8	7	5	6	4		1	1		1	1	4
	Trim 2	13	3	3	8	3	2	4	1	4	4	5	1
	Trim 3	10	5	1	5	3	1	2	2		5	6	
	Trim 4	14	6	5	5	2	3		5	4	2	2	
	<b>Total</b>	<b>45</b>	<b>21</b>	<b>14</b>	<b>24</b>	<b>12</b>	<b>6</b>	<b>7</b>	<b>9</b>	<b>8</b>	<b>12</b>	<b>14</b>	<b>5</b>
Vol à l'étalage	Trim 1	8	4	11	7	8	6	6	10	5	7	12	9
	Trim 2	6	12	5	3	11	6	3	4	10	2	13	4
	Trim 3	5	7	10	1	12	9	5	11	6	5	6	
	Trim 4	9	4	9	14	10	6	5	10	18	12	9	
	<b>Total</b>	<b>28</b>	<b>27</b>	<b>35</b>	<b>25</b>	<b>41</b>	<b>27</b>	<b>19</b>	<b>35</b>	<b>39</b>	<b>26</b>	<b>40</b>	<b>13</b>
Vol par ruse	Trim 1	6	7	9	3	1	5	3		4	2	1	4
	Trim 2	7	14	2	3	4	1	2	1	6	2		
	Trim 3	7	2	8	5	7			2	2	2	1	
	Trim 4	11	3	4	4	2	4	2		1	2	2	
	<b>Total</b>	<b>31</b>	<b>26</b>	<b>23</b>	<b>15</b>	<b>14</b>	<b>10</b>	<b>7</b>	<b>3</b>	<b>13</b>	<b>8</b>	<b>4</b>	<b>4</b>



FC Vol autre

		2000	2015	2016	2017	2018	2019	2020	2021	2022	2023	2024	2025
Vol de métaux	Trim 1		5	1	5	2	4	1	1	3	4		
	Trim 2	1	4	4	4	2	2	7		1	1		1
	Trim 3	1	9	1	4	1	1		2	1	4	5	
	Trim 4		5	1	5	5		2	1	1	3	2	
	<b>Total</b>	<b>2</b>	<b>23</b>	<b>7</b>	<b>18</b>	<b>10</b>	<b>7</b>	<b>10</b>	<b>4</b>	<b>6</b>	<b>12</b>	<b>7</b>	<b>1</b>
Vol sur les chantiers	Trim 1	3	5	6	2	3	2			3	2	1	2
	Trim 2	8	3	5	3	4				2	2		
	Trim 3	6	4		3			2	1	1	3		
	Trim 4	3	7	2					1	3	2		
	<b>Total</b>	<b>20</b>	<b>19</b>	<b>13</b>	<b>8</b>	<b>7</b>	<b>2</b>	<b>2</b>	<b>2</b>	<b>9</b>	<b>9</b>	<b>1</b>	<b>2</b>
Home-invasion	Trim 1							1					
	<b>Total</b>							<b>1</b>					
Vol d'animaux	Trim 1			1	1		1	1		1			
	Trim 2	4	1				2	1		1	1		
	Trim 3	2	1			2			1	1		1	
	Trim 4	2	1									1	
	<b>Total</b>	<b>8</b>	<b>3</b>	<b>1</b>	<b>1</b>	<b>2</b>	<b>3</b>	<b>2</b>	<b>1</b>	<b>3</b>	<b>1</b>	<b>2</b>	
Vol de cargaison	Trim 3										1		
	Trim 4				1								
	<b>Total</b>				<b>1</b>						<b>1</b>		



Criminalité ICT

		2000	2015	2016	2017	2018	2019	2020	2021	2022	2023	2024	2025
Fraude de cartes de paiements	Trim 1	2	8	7	7	6	6	6	7	5	4	4	11
	Trim 2	4	10	6	7	3	5		1	12	7	6	7
	Trim 3	2	9	16	7	15	3	2	3	5	9	2	
	Trim 4	2	6	6	10	3	17	4	5	5	6	11	
<b>Total</b>		<b>10</b>	<b>33</b>	<b>35</b>	<b>31</b>	<b>27</b>	<b>31</b>	<b>12</b>	<b>16</b>	<b>27</b>	<b>26</b>	<b>23</b>	<b>18</b>
Phishing	Trim 1									5	1	10	11
	Trim 2									3	1	13	16
	Trim 3					1				6	2	15	
	Trim 4							1	2	3	6		
<b>Total</b>						<b>1</b>		<b>1</b>	<b>16</b>	<b>7</b>	<b>44</b>		<b>27</b>
Ransomware	Trim 1								1				
<b>Total</b>									<b>1</b>				
Shouldersurfing	Trim 1												2
	Trim 2		3	1						1			1
	Trim 3				2	2		1				1	
	Trim 4			2	1		5			1			
<b>Total</b>			<b>3</b>	<b>3</b>	<b>3</b>	<b>2</b>	<b>5</b>	<b>1</b>		<b>2</b>		<b>1</b>	<b>3</b>
Skimming	Trim 1						1					2	
	Trim 2												1
	Trim 4										1	1	
<b>Total</b>							<b>1</b>				<b>1</b>	<b>3</b>	<b>1</b>



FC Autre

		2000	2015	2016	2017	2018	2019	2020	2021	2022	2023	2024	2025
Violence contre les métiers d'intérêt général	Trim 1						1	2		2			3
	Trim 2		2			5	3	2	1	1			2
	Trim 3		1	2	2		1	1	1			1	
	Trim 4	1			1	2	3			3	1	2	
<b>Total</b>		<b>1</b>	<b>3</b>	<b>2</b>	<b>3</b>	<b>7</b>	<b>8</b>	<b>5</b>	<b>2</b>	<b>6</b>	<b>1</b>	<b>3</b>	<b>5</b>
Viol collectif	Trim 1				1								
	Trim 2		1		1								1
	Trim 3		2	2				1	1				
	Trim 4										1		
<b>Total</b>			<b>3</b>	<b>2</b>	<b>1</b>	<b>1</b>		<b>1</b>	<b>1</b>		<b>1</b>		<b>1</b>
Graffiti	Trim 1		3	2	1	4	1				2	1	
	Trim 2			1					1	2	1		1
	Trim 3			2	1	3	2			2	2	2	
	Trim 4	4	1	2	4	1	3				1	1	
<b>Total</b>		<b>4</b>	<b>4</b>	<b>7</b>	<b>6</b>	<b>8</b>	<b>6</b>		<b>1</b>	<b>4</b>	<b>6</b>	<b>4</b>	<b>1</b>
Dégradation de voiture	Trim 1		40	25	22	18	21	26	21	24	22	28	15
	Trim 2	15	23	30	25	25	26	22	23	34	33	21	12
	Trim 3	36	32	27	20	36	22	26	31	31	23	29	
	Trim 4	34	35	19	21	36	33	17	18	29	23	19	
<b>Total</b>		<b>85</b>	<b>130</b>	<b>101</b>	<b>88</b>	<b>115</b>	<b>102</b>	<b>91</b>	<b>93</b>	<b>118</b>	<b>101</b>	<b>97</b>	<b>27</b>
Rixe au couteau	Trim 1			2				1		1	1		
	Trim 2	1	1		1		1	2					
	Trim 3	1		1			1		2	1	1	1	
	Trim 4	1	1		1		1					1	
<b>Total</b>		<b>3</b>	<b>2</b>	<b>3</b>	<b>2</b>		<b>3</b>	<b>3</b>	<b>2</b>	<b>2</b>	<b>2</b>	<b>2</b>	



PH Violence intrafamiliale (VIF)

		2000	2015	2016	2017	2018	2019	2020	2021	2022	2023	2024	2025
VIF: physique, dans le couple	Trim 1	4	17	10	11	5	24	18	15	23	17	18	29
	Trim 2	7	8	20	14	16	13	10	11	17	31	22	18
	Trim 3	9	5	27	12	19	14	15	13	14	27	31	
	Trim 4	9	16	14	12	7	18	7	16	12	32	31	
	<b>Total</b>	<b>29</b>	<b>46</b>	<b>71</b>	<b>49</b>	<b>47</b>	<b>69</b>	<b>50</b>	<b>55</b>	<b>66</b>	<b>107</b>	<b>102</b>	<b>47</b>
VIF: physique, envers des descendants	Trim 1		4		5	4	2	3	4	2	5	6	4
	Trim 2	1	3	3	1	4	3	5	6		7	2	5
	Trim 3	1	3	2		1	3	2	1	5	2	5	
	Trim 4	2	5	5	1	1	4	2	2	4	6	3	
	<b>Total</b>	<b>4</b>	<b>15</b>	<b>10</b>	<b>7</b>	<b>10</b>	<b>12</b>	<b>12</b>	<b>13</b>	<b>11</b>	<b>20</b>	<b>16</b>	<b>9</b>
VIF: physique, envers d'autres membres	Trim 1	10	2	2	6	4	5	2	6	3	10	5	7
	Trim 2	12	5	7		5	4	4	2	9	2	4	7
	Trim 3	17	3	8	1	3	1	4	2	5	7	7	
	Trim 4	7	3	6	2	1	5	1	4	5	3	6	
	<b>Total</b>	<b>46</b>	<b>13</b>	<b>23</b>	<b>9</b>	<b>13</b>	<b>15</b>	<b>11</b>	<b>14</b>	<b>22</b>	<b>22</b>	<b>22</b>	<b>14</b>
VIF: sexuelle, dans le couple	Trim 1								1				1
	Trim 2												1
	Trim 4		1				1						
	<b>Total</b>		<b>1</b>				<b>1</b>		<b>1</b>				<b>2</b>
VIF: sexuelle, envers des descendants	Trim 1	1				4			5		1		
	Trim 2	1	1	2			1						
	Trim 3	1		1				4	1				
	Trim 4	5	2	1			3	3					
	<b>Total</b>	<b>8</b>	<b>3</b>	<b>4</b>		<b>4</b>	<b>4</b>	<b>7</b>	<b>6</b>		<b>1</b>		



PH Violence intrafamiliale (VIF)

		2000	2015	2016	2017	2018	2019	2020	2021	2022	2023	2024	2025
VIF: sexuelle, envers d'autres membres	Trim 1			1									
	Trim 2				1								
	Trim 4			1								1	
	<b>Total</b>			<b>2</b>	<b>1</b>							<b>1</b>	
VIF: psychique, dans le couple	Trim 1	11	14	19	20	13	12	5	9	12	15	14	25
	Trim 2	12	23	18	23	20	9	20	9	6	15	31	15
	Trim 3	24	10	6	6	14	13	14	11	17	21	45	
	Trim 4	19	10	11	16	7	20	12	13	14	7	19	
<b>Total</b>	<b>66</b>	<b>57</b>	<b>54</b>	<b>65</b>	<b>54</b>	<b>54</b>	<b>51</b>	<b>42</b>	<b>49</b>	<b>58</b>	<b>109</b>	<b>40</b>	
VIF: psychique, envers des descendants	Trim 1				1	1		1		1	1		
	Trim 2					1			1				
	Trim 3						1			1			
	Trim 4		1		1	1					2	1	
<b>Total</b>		<b>1</b>		<b>2</b>	<b>3</b>	<b>1</b>	<b>1</b>	<b>1</b>	<b>2</b>	<b>3</b>	<b>1</b>		
VIF: psychique, envers d'autres membres	Trim 1			1									2
	Trim 2					1		1					4
	Trim 3			1	1						1		2
	Trim 4								1		2		
<b>Total</b>			<b>2</b>	<b>1</b>	<b>1</b>		<b>1</b>	<b>1</b>		<b>3</b>	<b>8</b>		
VIF: économique, dans le couple	Trim 1	1				2	1			1			1
	Trim 2		2	3	2	1				1	1	3	
	Trim 3		1	1	2		3	1	1	4		3	
	Trim 4		2	1	1	1		2	1	2		2	
<b>Total</b>	<b>1</b>	<b>5</b>	<b>5</b>	<b>5</b>	<b>4</b>	<b>4</b>	<b>3</b>	<b>2</b>	<b>8</b>	<b>1</b>	<b>8</b>	<b>1</b>	



PH Violence intrafamiliale (VIF)

		2000	2015	2016	2017	2018	2019	2020	2021	2022	2023	2024	2025
VIF: économique, envers des descendants	Trim 1	2			1								
	Trim 2					1							
	Trim 3											2	
	<b>Total</b>	<b>2</b>			<b>1</b>	<b>1</b>						<b>2</b>	
VIF: économique, envers d'autres membres	Trim 1	4	3		1	5		1		1	1	2	1
	Trim 2	5	2		1	1	1		1	6		2	1
	Trim 3	5	2		1	3		3		1	1	1	
	Trim 4	7	1				2		1	1			
	<b>Total</b>	<b>21</b>	<b>8</b>		<b>3</b>	<b>9</b>	<b>3</b>	<b>4</b>	<b>2</b>	<b>9</b>	<b>2</b>	<b>5</b>	<b>2</b>



PH Hormones et dopage

		2000	2015	2016	2017	2018	2019	2020	2021	2022	2023	2024	2025
Dopage humain	Trim 2					1			1				
	Trim 3			1									
	Trim 4				1								
	<b>Total</b>			<b>1</b>	<b>1</b>	<b>1</b>			<b>1</b>				
Engraissement illégal	Trim 3										1		
	<b>Total</b>										<b>1</b>		



PH Drogues

		2000	2015	2016	2017	2018	2019	2020	2021	2022	2023	2024	2025
Vente de cocaïne	Trim 1		2	2	4	1	1	1		3	4	1	1
	Trim 2			2	1	2		2		2	3	1	
	Trim 3				1	1	2	1	2	2	3	2	
	Trim 4		2	1	1	2	1	1	2	4		1	
	<b>Total</b>		<b>4</b>	<b>5</b>	<b>7</b>	<b>6</b>	<b>4</b>	<b>5</b>	<b>4</b>	<b>11</b>	<b>10</b>	<b>5</b>	<b>1</b>
Import-export de cocaïne	Trim 1										1		
	Trim 4				1								
	<b>Total</b>				<b>1</b>						<b>1</b>		
Production de drogues synthétiques	Trim 4									1			
	<b>Total</b>									<b>1</b>			
Import-export de drogues synthétiques	Trim 4									1			
	<b>Total</b>									<b>1</b>			
Vente de drogues synthétiques	Trim 1			2			1				3		
	Trim 2		1		1			1					
	Trim 3					1						2	
	Trim 4					1				1			
	<b>Total</b>		<b>1</b>	<b>2</b>	<b>1</b>	<b>2</b>	<b>1</b>	<b>1</b>		<b>1</b>	<b>3</b>	<b>2</b>	
Production de cannabis (culture)	Trim 1			1	1		1		1		1		
	Trim 2		2				1	1	3	1			1
	Trim 3		2			2	2		1	1	1	1	
	Trim 4		1		1	1			1	1	1		
	<b>Total</b>		<b>5</b>	<b>1</b>	<b>2</b>	<b>3</b>	<b>4</b>	<b>1</b>	<b>6</b>	<b>3</b>	<b>3</b>	<b>1</b>	<b>1</b>
Vente de cannabis en grande quantité	Trim 1				2								
	Trim 2		1										
	<b>Total</b>		<b>1</b>		<b>2</b>								



PH Drogues

		2000	2015	2016	2017	2018	2019	2020	2021	2022	2023	2024	2025
Vente-traffic d héroïne	Trim 1											2	
	Trim 2			1									
	Trim 4		1									2	
<b>Total</b>			<b>1</b>	<b>1</b>								<b>4</b>	



PH Trafic d'armes

		2000	2015	2016	2017	2018	2019	2020	2021	2022	2023	2024	2025
Commerce et production d'arme à feu et mun.	Trim 1		1	1						1			
	Trim 2			2			1				2		
	Trim 3				1	1			1				
	Trim 4			1	1		1	1	1				
<b>Total</b>			<b>1</b>	<b>4</b>	<b>1</b>	<b>1</b>	<b>3</b>	<b>1</b>	<b>1</b>	<b>2</b>	<b>2</b>		
Commerce et production d'arme non à feu	Trim 1				1								
	Trim 4											1	
	<b>Total</b>				<b>1</b>							<b>1</b>	



PH Traite des êtres humains

		2000	2015	2016	2017	2018	2019	2020	2021	2022	2023	2024	2025
TEH - exploitation économique	Trim 1									1			
	Trim 2								1				
	Trim 3											2	
	Trim 4											1	
	<b>Total</b>								<b>1</b>	<b>1</b>		<b>3</b>	
TEH - exploitation sexuelle	Trim 1	1			2				1	2	2		1
	Trim 2				1						1	2	1
	Trim 3											3	
	Trim 4			1		1	1		1			1	
	<b>Total</b>	<b>1</b>		<b>1</b>	<b>3</b>	<b>1</b>	<b>1</b>		<b>2</b>	<b>2</b>	<b>3</b>	<b>6</b>	<b>2</b>



PH Violence dans l'espace public

		2000	2015	2016	2017	2018	2019	2020	2021	2022	2023	2024	2025
Violence physique (transport public)	Trim 1	2		1			1	3		3	1		4
	Trim 2	1	4	2	1	4	6	1			1	1	
	Trim 3			2		1	2	1	1	1	1	1	
	Trim 4	1		1	2	1				1	1	1	
	<b>Total</b>	<b>4</b>	<b>4</b>	<b>6</b>	<b>3</b>	<b>6</b>	<b>9</b>	<b>5</b>	<b>1</b>	<b>5</b>	<b>4</b>	<b>3</b>	<b>4</b>
Violence physique (voie publique)	Trim 1	22	15	13	22	16	14	14	24	12	13	12	23
	Trim 2	22	29	22	20	16	21	21	19	18	30	21	15
	Trim 3	24	20	23	26	15	20	23	19	16	19	38	
	Trim 4	21	10	15	21	20	12	17	12	13	17	22	
	<b>Total</b>	<b>89</b>	<b>74</b>	<b>73</b>	<b>89</b>	<b>67</b>	<b>67</b>	<b>75</b>	<b>74</b>	<b>59</b>	<b>79</b>	<b>93</b>	<b>38</b>
Violence physique (autre endroit public)	Trim 1		1	1	1	1			1	2		1	
	Trim 2				1	1	2		2		1	1	1
	Trim 3	2					3		2	2	2	1	
	Trim 4		1	1			1	1		1	2	1	
	<b>Total</b>	<b>2</b>	<b>2</b>	<b>2</b>	<b>2</b>	<b>2</b>	<b>6</b>	<b>1</b>	<b>5</b>	<b>5</b>	<b>5</b>	<b>4</b>	<b>1</b>
Violence physique (endroit accessible au public)	Trim 1	8	3	3	5	2	4	1	2	7	7	6	10
	Trim 2	5	2	2	3	5	5	2	6	3	9	8	5
	Trim 3	6	7	1	2	4	4	4	4	2	1	5	
	Trim 4	7	4	4	2	4	6	3	4	7	3	8	
	<b>Total</b>	<b>26</b>	<b>16</b>	<b>10</b>	<b>12</b>	<b>15</b>	<b>19</b>	<b>10</b>	<b>16</b>	<b>19</b>	<b>20</b>	<b>27</b>	<b>15</b>
Violence sexuelle (transport public)	Trim 1						1	1	1	1			1
	Trim 2	1	1				1	1	2				
	Trim 3			2			1			2		1	
	Trim 4	1	1										
	<b>Total</b>	<b>2</b>	<b>2</b>	<b>2</b>			<b>3</b>	<b>2</b>	<b>3</b>	<b>3</b>		<b>1</b>	<b>1</b>



PH Violence dans l'espace public

		2000	2015	2016	2017	2018	2019	2020	2021	2022	2023	2024	2025
Violence sexuelle (voie publique)	Trim 1	2	3		2	2	1	1	1	4		1	1
	Trim 2	2	2	1	1	2	1	1	3				2
	Trim 3	1	5		3	1	1	2	1	1	4	2	
	Trim 4	1			2	4				1	3	3	
	<b>Total</b>	<b>6</b>	<b>10</b>	<b>1</b>	<b>8</b>	<b>9</b>	<b>3</b>	<b>4</b>	<b>5</b>	<b>6</b>	<b>7</b>	<b>6</b>	<b>3</b>
Violence sexuelle (autre endroit public)	Trim 1									1			1
	Trim 2			1									
	Trim 3				1		1						
	<b>Total</b>			<b>1</b>	<b>1</b>		<b>1</b>			<b>1</b>			<b>1</b>
Violence sexuelle (endroit accessible au public)	Trim 1	1		2		2	1			1		2	
	Trim 2		1						1				
	Trim 3	1	1		1		1		1	2		2	
	Trim 4	1			1			2	2	1	1	1	
	<b>Total</b>	<b>3</b>	<b>2</b>	<b>2</b>	<b>2</b>	<b>2</b>	<b>2</b>	<b>2</b>	<b>4</b>	<b>4</b>	<b>1</b>	<b>5</b>	
Violence psychique (transport public)	Trim 1	2							1	1	1		1
	Trim 2	1	1	1	3						1		
	Trim 3	1	3		3			3	2				
	Trim 4	1	2	1		2			2		1		
	<b>Total</b>	<b>5</b>	<b>6</b>	<b>2</b>	<b>4</b>	<b>5</b>		<b>3</b>	<b>5</b>	<b>1</b>	<b>3</b>		<b>1</b>
Violence psychique (voie publique)	Trim 1	20	13	6	12	7	3	9	8	14	8	11	13
	Trim 2	20	21	6	7	10	8	14	12	11	8	25	22
	Trim 3	13	13	10	13	9	11	14	13	17	22	18	
	Trim 4	26	4	8	12	11	3	9	9	11	16	16	
	<b>Total</b>	<b>79</b>	<b>51</b>	<b>30</b>	<b>44</b>	<b>37</b>	<b>25</b>	<b>46</b>	<b>42</b>	<b>53</b>	<b>54</b>	<b>70</b>	<b>35</b>



PH Violence dans l'espace public

		2000	2015	2016	2017	2018	2019	2020	2021	2022	2023	2024	2025
Violence psychique (autre endroit public)	Trim 1	2		2	1	1	2	1	2			2	2
	Trim 2	2	1		1	1		3	2		2	1	1
	Trim 3	2	1	1	2	1	1	1	3	1	4	2	
	Trim 4	1			2		1	1	1		2	1	
	<b>Total</b>	<b>7</b>	<b>2</b>	<b>3</b>	<b>6</b>	<b>3</b>	<b>4</b>	<b>6</b>	<b>8</b>	<b>1</b>	<b>8</b>	<b>6</b>	<b>3</b>
Violence psychique (endroit accessible au public)	Trim 1	7	2	3	1	2	3	5	3	4	4	7	5
	Trim 2	7	5	4	2		3	4	3	7	3	11	4
	Trim 3	9	4	2	4	5	4	2	3	6	6	7	
	Trim 4	11	4	1	3	3	7	2	2	3	6	6	
	<b>Total</b>	<b>34</b>	<b>15</b>	<b>10</b>	<b>10</b>	<b>10</b>	<b>17</b>	<b>13</b>	<b>11</b>	<b>20</b>	<b>19</b>	<b>31</b>	<b>9</b>
Vol à main armée (transport public)	Trim 1							1					
	Trim 2									1			
	<b>Total</b>							<b>1</b>		<b>1</b>			
Vol à main armée (voie publique)	Trim 1	5	1			1		2		1			
	Trim 2	1	2	1	2	1		1	2		1		1
	Trim 3	3		1	1	1		1				1	
	Trim 4	3					1	1					
	<b>Total</b>	<b>12</b>	<b>3</b>	<b>2</b>	<b>3</b>	<b>3</b>	<b>1</b>	<b>5</b>	<b>2</b>	<b>1</b>	<b>1</b>	<b>1</b>	<b>1</b>
Vol à main armée (autre endroit public)	Trim 2	1										1	
	<b>Total</b>	<b>1</b>										<b>1</b>	
Vol à main armée (endroit accessible au public)	Trim 1	5	2	1	2	1	2	5	1	1	1		
	Trim 2	5	4			1		4	1	2			1
	Trim 3	2	6	1	4	4	1	1	2	3			
	Trim 4	6	1	3	2	1				3		1	
	<b>Total</b>	<b>18</b>	<b>13</b>	<b>5</b>	<b>8</b>	<b>7</b>	<b>3</b>	<b>10</b>	<b>4</b>	<b>9</b>	<b>1</b>	<b>1</b>	<b>1</b>



PH Violence dans l'espace public

		2000	2015	2016	2017	2018	2019	2020	2021	2022	2023	2024	2025
Vol avec violence sans arme (transport public)	Trim 1		1		1		1		1		1	1	1
	Trim 2	1				1		2			1		
	Trim 3							1	1			1	
	Trim 4	1			2								
<b>Total</b>		<b>2</b>	<b>1</b>		<b>3</b>	<b>1</b>	<b>1</b>	<b>3</b>	<b>2</b>		<b>2</b>	<b>2</b>	<b>1</b>
Vol avec violence sans arme (voie publique)	Trim 1	10	3	5	5	3			1	1	2	4	
	Trim 2	6	1	4	3	2	1		2	3			3
	Trim 3	2	2	1	4	3	1	3	4	2		3	
	Trim 4	5	8	3	1	4		2	2	1	1		
<b>Total</b>		<b>23</b>	<b>14</b>	<b>13</b>	<b>13</b>	<b>12</b>	<b>2</b>	<b>5</b>	<b>9</b>	<b>7</b>	<b>3</b>	<b>7</b>	<b>3</b>
Vol avec violence sans arme (autre endroit public)	Trim 1		3							1			1
	Trim 4				1							1	
<b>Total</b>			<b>3</b>		<b>1</b>					<b>1</b>		<b>1</b>	<b>1</b>
Vol avec violence sans arme (endr. acces. au pub.)	Trim 1	1	2		3		1	2		1	2	1	1
	Trim 2	2	1	1		2	1	4	1				1
	Trim 3			1		1			2	1	1		
	Trim 4	2		2		1	2	1				1	
<b>Total</b>		<b>5</b>	<b>3</b>	<b>4</b>	<b>3</b>	<b>4</b>	<b>4</b>	<b>7</b>	<b>3</b>	<b>2</b>	<b>3</b>	<b>2</b>	<b>2</b>



PH Autre

		2000	2015	2016	2017	2018	2019	2020	2021	2022	2023	2024	2025
Faux policiers	Trim 1			1					1				
	Trim 2		4						1				
	Trim 3		1										
	Trim 4		1	3		2							
	<b>Total</b>		<b>6</b>	<b>4</b>		<b>2</b>			<b>2</b>				
Terrorisme, extrémisme et radicalisme	Trim 1		1										
	Trim 3									2			
	Trim 4						1		2	1		1	
	<b>Total</b>		<b>1</b>				<b>1</b>		<b>2</b>	<b>3</b>		<b>1</b>	
Cyberharcèlement	Trim 1	3	10	7	7	6	5	1	6	14	11	19	19
	Trim 2	5	5	9	8	5	1	11	6	6	6	14	17
	Trim 3	3	1	8	5	9	4	11	1	15	12	23	
	Trim 4	2	7	5	4	3	9	3	4	9	10	11	
	<b>Total</b>	<b>13</b>	<b>23</b>	<b>29</b>	<b>24</b>	<b>23</b>	<b>19</b>	<b>26</b>	<b>17</b>	<b>44</b>	<b>39</b>	<b>67</b>	<b>36</b>
Fraude à l'identité	Trim 1	1	1	3	3	2	1	6	2	4	7	3	4
	Trim 2	4	7	2	3	4	1	5	6	4	3	5	5
	Trim 3	1	4	1	4	4	3	8	2	9	2	9	
	Trim 4	2	6	2	3	4	2	3	7	3	8	6	
	<b>Total</b>	<b>8</b>	<b>18</b>	<b>8</b>	<b>13</b>	<b>14</b>	<b>7</b>	<b>22</b>	<b>17</b>	<b>20</b>	<b>20</b>	<b>23</b>	<b>9</b>



**SAMSOM**

**2024**

**FC Vol moyen de transport**

	Fév	Mar	Avr	Mai	Juin	Juil	Août	Oct	Nov	Déc	Total
Vol de voiture	4	1	1	3	1	3	2	4	1	1	21
Vol de moto					2				1	1	4
Vol dans les garages	1			1		2		1	1		6
Vol de vélomoteur			1	1		1		1	1	1	6
Vol de vélo	1	2	1				2		1	1	8

**FC Cambriolage**

	Jan	Fév	Mar	Avr	Mai	Juin	Juil	Août	Sep	Oct	Nov	Déc	Total
Cambriolage dans habitation	11	11	4	10	13	10	5	6	9	11	21	10	121
Cambriolage ds entreprise ou commerce	2	2		1		1	4	2	1	2	3	1	19
Cambriolage ds service public ou bâtiment administ				1									1
Cambriolage dans bâtiment (total)	13	13	4	12	13	11	9	8	10	13	24	11	141

**FC Vol autre**

	Jan	Fév	Mar	Avr	Mai	Juin	Juil	Août	Sep	Oct	Nov	Déc	Total
Vol à main armée	2		1	1			1	1			1		7
Vol avec violence sans arme	3	2	1				2	1	3	2		3	17
Vol dans ou sur un véhicule	3	4	5	7	1	1	3	6	1	3	13	10	57
Vol d'armes et explosifs												2	2
Vol à l'arraché	1				1		1		1	1			5
Vol à la tire	1			2	3			5	1	1	1		14
Vol à l'étalage		5	7	6	5	2	3	2	1	2	5	2	40
Vol par ruse			1						1	2			4
Vol de métaux								2	3	2			7
Vol sur les chantiers			1										1
Vol d'animaux									1	1			2



**Criminalité ICT**

	Jan	Fév	Mar	Avr	Mai	Juin	Juil	Août	Sep	Oct	Nov	Déc	Total
Fraude de cartes de paiements	2	2		2	3	1			2	3	4	4	23
Phishing	2	3	5	6	4	3	4	4	7		2	4	44
Shouldersurfing									1				1
Skimming	1	1								1			3

**FC Autre**

	Jan	Fév	Mar	Avr	Mai	Juin	Juil	Août	Sep	Oct	Nov	Déc	Total
Violence contre les métiers d'intérêt général								1		1	1		3
Graffiti			1				1	1		1			4
Dégradation de voiture	5	6	17	8	3	10	10	7	12	6	7	6	97
Rixe au couteau							1					1	2

**PH Violence intrafamiliale (VIF)**

	Jan	Fév	Mar	Avr	Mai	Juin	Juil	Août	Sep	Oct	Nov	Déc	Total
VIF: physique, dans le couple	5	4	9	4	12	6	10	9	12	7	15	9	102
VIF: physique, envers des descendants	3	3		1	1			4	1		2	1	16
VIF: physique, envers d'autres membres	5				1	3	2	5		2	2	2	22
VIF: sexuelle, dans le couple		1		1									2
VIF: sexuelle, envers d'autres membres										1			1
VIF: psychique, dans le couple	7	3	4	11	8	12	13	23	9	5	5	9	109
VIF: psychique, envers des descendants											1		1
VIF: psychique, envers d'autres membres	1		1	3		1	1	1					8
VIF: économique, dans le couple				2		1		2	1		1	1	8
VIF: économique, envers des descendants								2					2
VIF: économique, envers d'autres membres	1	1				2			1				5



**PH Drogues**

	Jan	Mar	Juin	Juil	Août	Sep	Oct	Total
Vente de cocaïne		1	1	1		1	1	5
Vente de drogues synthétiques				1	1			2
Production de cannabis (culture)					1			1
Vente-traffic d héroïne	2						2	4

**PH Trafic d'armes**

	Déc	Total
Commerce et production d'arme non à feu	1	1

**PH Traite des êtres humains**

	Avr	Mai	Juil	Août	Sep	Oct	Nov	Total
TEH - exploitation économique				1	1		1	3
TEH - exploitation sexuelle	1	1	3			1		6



**PH Violence dans l'espace public**

	Jan	Fév	Mar	Avr	Mai	Juin	Juil	Août	Sep	Oct	Nov	Déc	Total
Violence physique (transport public)					1		1				1		3
Violence physique (voie publique)	5	3	4	7	6	8	9	19	10	10	3	9	93
Violence physique (autre endroit public)			1	1				1		1			4
Violence physique (endroit accessible au public)		1	5	4	1	3	2	2	1	3	2	3	27
Violence sexuelle (transport public)									1				1
Violence sexuelle (voie publique)		1					1		1		1	2	6
Violence sexuelle (endroit accessible au public)			2					2			1		5
Violence psychique (voie publique)	3	5	3	8	9	8	4	7	7	5	6	5	70
Violence psychique (autre endroit public)		1	1	1			1		1	1			6
Violence psychique (endroit accessible au public)	1	3	3	5	2	4		6	1	3		3	31
Vol à main armée (voie publique)							1						1
Vol à main armée (autre endroit public)				1									1
Vol à main armée (endroit accessible au public)											1		1
Vol avec violence sans arme (transport public)	1								1				2
Vol avec violence sans arme (voie publique)	2	1	1					1	2				7
Vol avec violence sans arme (autre endroit public)												1	1
Vol avec violence sans arme (endr. acces. au pub.)		1								1			2

**PH Autre**

	Jan	Fév	Mar	Avr	Mai	Juin	Juil	Août	Sep	Oct	Nov	Déc	Total
Terrorisme, extrémisme et radicalisme										1			1
Cyberharcèlement	6	6	7	6	5	3	10	4	9	3	3	5	67
Fraude à l'identité	2	1		4		1	3	2	4	2	4		23



2025

**FC Vol moyen de transport**

	Jan	Fév	Mar	Avr	Mai	Juin	Total
Vol de voiture	4	4		5	1	1	15
Vol de moto			1				1
Vol dans les garages	3	1		2			6
Vol de vélomoteur	1			2	1	1	5
Vol de vélo			2	4	1	1	8

**FC Cambriolage**

	Jan	Fév	Mar	Avr	Mai	Juin	Total
Cambriolage dans habitation	14	16	12	22	18	12	94
Cambriolage ds entreprise ou commerce	3		1	1	2		7
Cambriolage ds service public ou bâtiment administ	1						1
Cambriolage dans bâtiment (total)	18	16	13	23	20	12	102

**FC Vol autre**

	Jan	Fév	Mar	Avr	Mai	Juin	Total
Vol à main armée	2		1	1	1		5
Vol avec violence sans arme	2		3	2	3	1	11
Vol dans ou sur un véhicule	11	7	6	9	3	2	38
Vol d'armes et explosifs	1	2					3
Arrachage de sac à main					1		1
Vol à l'arraché					2	1	3
Vol à la tire	1	1	2	1			5
Vol à l'étalage	6		3		2	2	13
Vol par ruse	1	2	1				4
Vol de métaux				1			1
Vol sur les chantiers		1	1				2



### Criminalité ICT

	Jan	Fév	Mar	Avr	Mai	Juin	Total
Fraude de cartes de paiements	7	3	1	5	2		18
Phishing	2	4	5	9	4	3	27
Shouldersurfing	1	1		1			3
Skimming				1			1

### FC Autre

	Jan	Fév	Mar	Avr	Mai	Juin	Total
Violence contre les métiers d'intérêt général	1		2	2			5
Viol collectif					1		1
Graffiti					1		1
Dégradation de voiture	6	1	8	2	7	3	27

### PH Violence intrafamiliale (VIF)

	Jan	Fév	Mar	Avr	Mai	Juin	Total
VIF: physique, dans le couple	8	8	13	5	7	6	47
VIF: physique, envers des descendants	1	1	2		3	2	9
VIF: physique, envers d'autres membres	2	2	3	2	3	2	14
VIF: psychique, dans le couple	6	9	10	5	8	2	40
VIF: économique, dans le couple			1				1
VIF: économique, envers d'autres membres		1			1		2

### PH Drogues

	Fév	Juin	Total
Vente de cocaïne	1		1
Production de cannabis (culture)		1	1



### PH Traite des êtres humains

	Mar	Mai	Total
TEH - exploitation sexuelle	1	1	2

### PH Violence dans l'espace public

	Jan	Fév	Mar	Avr	Mai	Juin	Total
Violence physique (transport public)		1	3				4
Violence physique (voie publique)	5	13	5	5	4	6	38
Violence physique (autre endroit public)					1		1
Violence physique (endroit accessible au public)	1	4	5	2	1	2	15
Violence sexuelle (transport public)		1					1
Violence sexuelle (voie publique)		1		1		1	3
Violence sexuelle (autre endroit public)		1					1
Violence psychique (transport public)	1						1
Violence psychique (voie publique)	6	4	3	9	6	7	35
Violence psychique (autre endroit public)		1	1			1	3
Violence psychique (endroit accessible au public)		2	3	1	2	1	9
Vol à main armée (voie publique)				1			1
Vol à main armée (endroit accessible au public)					1		1
Vol avec violence sans arme (transport public)			1				1
Vol avec violence sans arme (voie publique)					2	1	3
Vol avec violence sans arme (autre endroit public)			1				1
Vol avec violence sans arme (endr. acces. au pub.)	1			1			2

### PH Autre

	Jan	Fév	Mar	Avr	Mai	Juin	Total
Cyberharcèlement	6	6	7	4	5	8	36
Fraude à l'identité	3	1			2	3	9

# ***STATISTIQUES POLICIERES DE CRIMINALITE***

---

*LIEU DE PERPETRATION: ZONE DE POLICE*

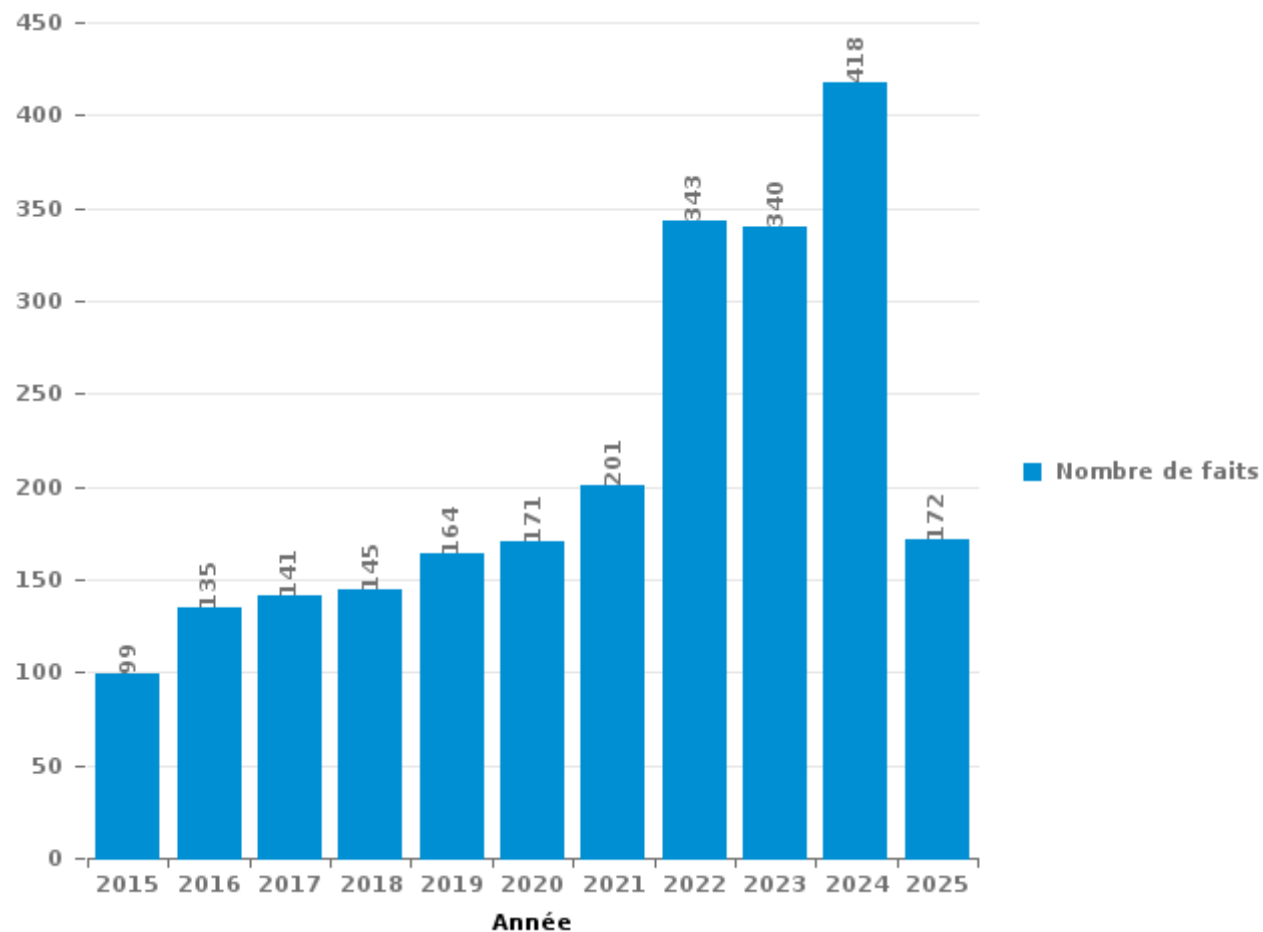
**SAMSOM**

***PARTIE III : ICT***



## SAMSOM

Nombre total de délits avec un élément ICT/online, depuis 2015





Criminalité ICT/online au sens strict

Infractions (exhaustif)

	2015	2016	2017	2018	2019	2020	2021	2022	2023	2024	2025
Criminalité informatique: Faux en informatique:		1	1	3	3	2	2	1		1	1
Criminalité informatique: Fraude informatique:	43	61	65	49	76	58	55	139	124	135	78
Criminalité informatique: Hacking:	1	4	2	2	3	2	4	3	11	3	1
Criminalité informatique: Sabotage:		1			1				1		
Infr. contre autres valeurs morales et sentiments: Violation de communication par particulier:						1					
Infr. contre l'autorité publique: Refus de coopération (informatique et télécom):								1	1		
<b>Total:</b>	<b>44</b>	<b>67</b>	<b>68</b>	<b>54</b>	<b>83</b>	<b>63</b>	<b>61</b>	<b>144</b>	<b>137</b>	<b>139</b>	<b>80</b>

Figures criminelles (à considérer spécifiquement – ne pas additionner avec d'autres éléments – risque de double comptage!)

	2015	2016	2017	2018	2019	2020	2021	2022	2023	2024	2025
Fraude de cartes de paiements	33	35	31	27	31	12	16	27	26	23	18
Phishing					1		1	16	7	44	27
Ransomware								1			
Shouldersurfing	3	3	3	2	5	1		2		1	3
Skimming					1				1	3	1



## Criminalité ICT/online au sens large

Infractions (uniquement si code-fait existe)

	2015	2016	2017	2018	2019	2020	2021	2022	2023	2024	2025
Fraude: Escroquerie: Fraude par internet	30	33	35	57	54	67	109	137	136	172	45
Infr. contre autres valeurs morales et sentiments: Cyberlokkig (leurre de mineur par ICT):		1							1	1	
Infr. contre les moeurs: Grooming (contact par ICT avec mineur < 16 ans):	1	1		1		1					
Infr. contre les moeurs: Pornographie infantine: Accès pornographie infantine via technologie			5	2		2		1			
Infr. contre les moeurs: Voyeurisme: Diffusion enregistrement nudité ou intimité					2	2	3				
<b>Total:</b>	<b>31</b>	<b>35</b>	<b>40</b>	<b>60</b>	<b>56</b>	<b>72</b>	<b>112</b>	<b>138</b>	<b>137</b>	<b>173</b>	<b>45</b>

Figures criminelles (à considérer spécifiquement – ne pas additionner avec d'autres éléments – risque de double comptage!)

	2015	2016	2017	2018	2019	2020	2021	2022	2023	2024	2025
Cyberharcèlement	23	29	24	23	19	26	17	44	39	67	36

# ***STATISTIQUES POLICIERES DE CRIMINALITE***

---

***LIEU DE PERPETRATION: ZONE DE POLICE***

**SAMSOM**

***PARTIE IV : DESTINATION LIEU***



**SAMSOM**

**Vol et extorsion**

	2000	2015	2016	2017	2018	2019	2020	2021	2022	2023	2024	2025
Habitation: maison	375	320	218	223	242	200	129	128	143	150	122	85
Voie publique	261	215	174	176	172	146	101	109	106	107	105	70
Magasin	98	75	83	69	79	55	61	52	77	52	62	21
Habitation: allée	50	41	32	37	27	28	16	11	14	14	18	9
Parking	32	39	27	32	24	24	17	15	15	28	23	8
Habitation: appartement	37	19	19	32	23	31	20	24	25	21	13	12
Habitation: dépendances	33	33	36	15	14	19	21	25	11	12	20	7
Inconnue	90	18	16	14	15	15	7	5	27	12	9	12
Entreprise	39	15	16	21	10	19	25	15	13	11	9	6
Habitation: non précisée	22	13	6	7	8	13	10	32	13	12	14	12
Habitation: garage	31	13	15	8	14	7	10	8	13	7	6	8
Horeca	32	21	21	9	7	9	3	5	4	7	5	2
Institution d'enseignement	49	6	12	11	9	6	12	3	7	1	4	1
Hôpital	19	10	11	13	11	6	8	2	4	2	7	3
Autre	9	10	8	5	11	8	11	8	3	5	7	1
Chantier	14	18	12	9	6	2	2	2	8	9	1	2
Culture et loisirs	25	7	8	5	5	5	6	3	2	4	1	2
Terrain	7	5	5	4	3	11	3	5	4	10	13	
Service public	14	6	7	5	5	8	2	3	3	3	3	3
Banque / institution financière	5	10	1	10	6	7	1	1	1	2	5	3
Moyen de transport: voiture	21	3	5	1	9	3	1	3	3	3		
Station de bus / métro et gare de chemin de fer	7	2	4	4	3	3	3	4	4	7	5	4
Infrastructure sportive	6	7	11	4	2	1	4	5	2	4	1	1
Cimetière	2	18	4	11	3	2	1	1		3	2	
Station essence	7	4	6		3	3	3	3	4		1	
Service	3	7	5	4	1	1	1	3	2	2	1	
Maison de repos	3	5	2	2	3	2	1	2	3	2	1	1
Bâtiment administratif	10	4	1	4	2	2			2		1	
Moyen de transport: train / tram / métro	4		3	1	5		2	5		3	2	1
Médecin / dentiste / pharmacien	5	3	2	1	3	3	1	2		1	1	1
Habitation: autre	3		2	1	1	6	1	1	2	1	2	2
Moyen de transport: camion	4		4		3	1	2	3	1	2	1	1
Stade	7	1	6	2	3		3					
Edifice religieux / lieu du culte	4	1		3	3	1	2			3		
Moyen de transport: autre	1	1		1		2	2	1		1		
Guichet automatique	4											
Maison de débauche				1		1			1		1	
Aéroport		1	2									
Emplacement de vélo											2	1
Arrêt de bus / tram										1	1	
Moyen de transport: autobus / autocar				1							1	
<b>Total</b>	<b>1.333</b>	<b>951</b>	<b>784</b>	<b>746</b>	<b>735</b>	<b>650</b>	<b>492</b>	<b>489</b>	<b>517</b>	<b>502</b>	<b>470</b>	<b>279</b>

FPF/DGR/DRI/BIPOL - Statistiques policières de criminalité (date de clôture: 31/10/2025)

Les données pour les années 2001 jusqu'à 2014 ne sont plus publiées mais restent disponibles sur demande auprès du service BIPOL.

Les données pour 2025 ne concernent que le 1er semestre.



**SAMSOM**

**Dégradation de la propriété**

	2000	2015	2016	2017	2018	2019	2020	2021	2022	2023	2024	2025
Voie publique	104	122	103	90	110	86	84	82	97	88	91	23
Habitation: résidence principale	83	53	58	63	25	46	39	39	61	57	65	33
Parking	11	17	13	15	15	16	7	16	26	17	19	3
Habitation: allée	15	16	12	9	14	13	12	11	7	7	7	3
Habitation: non précisée	13	6	5	2	3	9	3	4	5	7	2	2
Entreprise	15	1	2	8	2	6	1	3	2	4	10	4
Institution d'enseignement	17	5	3	2	5	1	3	4		2	3	1
Terrain	7	4	1	5	2	4	5	1	7	1	4	2
Magasin	9	1	5	3	1	1	5	4		4	6	1
Habitation: jardin	6	3	2	2	3	3	1	2	5	3	4	2
Horeca	5	4	2	2	2	1	3	2		5	5	2
Bureau de police		1	3	1	2	4	4	4	2	3	4	1
Habitation: dépendances	5	2	3	1	2	4	2	2	4	1	3	
Habitation: garage	6	2	2		1	2	2	3	2	5	1	3
Bâtiment administratif	4	3	1	2	2	3	1	2	4	2	3	1
Culture et loisirs	7			2	4	2		3	1	4	2	
Inconnue	4	1	3	1	2	3	1	3	2	1	2	2
Autre	2	2	2		2	2	1	1	2	1	4	5
Service public	5	2	2	3		1	1	1	1	2	1	1
Cimetière	1	4	2	3	2	2		2		2	1	
Infrastructure sportive	2	1		2	1	1		3	3		3	3
Moyen de transport: voiture	12	1			1	1			3			
Chantier	5	1		2			1	2	1		1	
Habitation: résidence secondaire	3	1		1	1		1	2	1	1		
Station de bus / métro et gare de chemin de fer	2	2	1		4						2	
Service		1	1	1	1	2		1	2			
Banque / institution financière	1		1		3	1	1	1				
Stade	3	2	1						1	1		
Hôpital	1	1			1		1		1		2	
Edifice religieux / lieu du culte	1		2	1		1		1				
Moyen de transport: autre	2	1				1		1	1			
Maison de repos				3			1				1	
Station essence	2					1				1		
Aéroport			1									
Maison de débauche					1							
Moyen de transport: train / tram / métro							1					
<b>Total</b>	<b>353</b>	<b>260</b>	<b>231</b>	<b>224</b>	<b>212</b>	<b>217</b>	<b>181</b>	<b>200</b>	<b>241</b>	<b>219</b>	<b>246</b>	<b>92</b>

FPF/DGR/DRI/BIPOL - Statistiques policières de criminalité (date de clôture: 31/10/2025)  
 Les données pour les années 2001 jusqu'à 2014 ne sont plus publiées mais restent disponibles sur demande auprès du service BIPOL.  
 Les données pour 2025 ne concernent que le 1er semestre.



**SAMSOM**

**Infractions contre l'intégrité physique**

	2000	2015	2016	2017	2018	2019	2020	2021	2022	2023	2024	2025
Habitation	92	81	111	72	77	110	83	81	123	139	160	82
Voie publique	86	79	83	92	70	74	75	78	75	101	111	41
Institution d'enseignement	18	10	13	10	9	3		3	8	9	12	9
Inconnue	9	4	4	7	2	4	1	12	4	3	9	1
Horeca	10	3	5	3	5	4	1	2	3	6	5	
Parking	2	3	1	1	2	5	6	3	4	5	9	4
Habitation: allée	7	2	5	4	4	3	1	2	3	6	3	
Station de bus / métro et gare de chemin de fer	2	4	2	1	3	5	5	3	2	5	2	4
Hôpital	4	3	1	5	1	3		2	2	3	2	2
Magasin		2	1	2	2	2	1	3	1	1	1	3
Maison de repos		2	1	1		2		2	2	3	3	1
Habitation: jardin	4	1	3	2	1		1	1	1	1		1
Terrain	2					3		4	2	2	2	1
Culture et loisirs	2	1	1				2	2	1		4	2
Entreprise	2		1		2	2		1	3	2	1	
Infrastructure sportive		3	2		2			1	1	1	1	2
Autre	1	1	1		1	1	1		2	1	2	1
Moyen de transport: train / tram / métro	1		2		3	2			2			
Stade	3	1		1	2		1		1			1
Service public	1				1	1	1	1			3	
Moyen de transport: autre	1		1			1	1	1		1	1	
Bâtiment administratif					1	2				1	1	
Station essence					1	1		1	1	1		
Maison de débauche		1					1	1		1		
Bureau de police	2									1		
Moyen de transport: autobus / autocar			2								1	
Service										3		
Edifice religieux / lieu du culte	2											
Aéroport			1									
Arrêt de bus / tram				1								
Banque / institution financière	1											
Installation militaire	1											
Médecin / dentiste / pharmacien	1											
<b>Total</b>	<b>254</b>	<b>201</b>	<b>241</b>	<b>202</b>	<b>189</b>	<b>228</b>	<b>181</b>	<b>204</b>	<b>241</b>	<b>296</b>	<b>333</b>	<b>155</b>

# ***STATISTIQUES POLICIERES DE CRIMINALITE***

---

***LIEU DE PERPETRATION: ZONE DE POLICE***

**SAMSOM**

***PARTIE V : ZONE DE POLICE vs. TYPOLOGIE***



### Typologie de la zone: Catégorie 4

Zone de police
BERLAAR - NIJLEN
BODUKAP
BUGGENHOUT - LEBBEKE
CENTRE ARDENNE
CONDROZ-FAMENNE
FAGNES
GERAARDSBERGEN - LIERDE
GRENSLEIE
HERKO
HERMETON ET HEURE
HESBAYE
HESBAYE OUEST
LA MAZERINE
MIDOW
MIRA
ORNEAU-MEHAIGNE
OTTIGNIES - LOUVAIN-LA-NEUVE
POL AMOW
POLDER
POLICE DES HAUTS-PAYS



## CRIMINALITE ENREGISTREE : ZONE DE POLICE vs TYPOLOGIE

POLITIEZONE ARRO IEPER
POLITIEZONE BRT
POLITIEZONE HEIST
POLITIEZONE K-L-M
POLITIEZONE MAASLAND
POLITIEZONE NOORDERKEMPEN
POLITIEZONE RUPEL
POLITIEZONE SCHELDE - LEIE
POLITIEZONE SPOORKIN
POLITIEZONE TARL
POLITIEZONE WESER-GÖHL
PZ BERINGEN/HAM/TESSENDERLO
PZ BERLARE/ZELE
PZ BILZEN/HOESELT/RIEMST
PZ BLANKENBERGE/ZUIENKERKE
PZ BOORTMEERBEEK-HAACHT-KEERBERGEN
PZ DENDERLEEUV/HAALTERT
PZ DRUIVENSTREEK
PZ ERPE-MERE/LEDE
PZ GETEVALLEI
PZ HAMME/WAASMUNSTER
PZ HAMONT-ACHEL/PELT
PZ HEUSDEN-ZOLDER
PZ LANAKEN/MAASMECHELEN



## CRIMINALITE ENREGISTREE : ZONE DE POLICE vs TYPOLOGIE

PZ LOMMEL
PZ NINOVE
PZ SCHELDEWAAS
PZ VOER EN DIJLE
PZ WETTEREN LAARNE WICHELEN
SAMSOM
VOORKEMPEN
ZONE BASSE MEUSE
ZONE DE POLICE DES 3 VALLEES
ZONE DES ARCHES
ZONE HAUTE-MEUSE
ZONE OUEST BRABANT WALLON
ZOTTEGEM HERZELE StLHOUTEM
ZP BERNISSART/PERUWELZ
ZP BINCHE-ANDERLUES-LERMES
ZP HAUTE SENNE



## CRIMINALITE ENREGISTREE : ZONE DE POLICE vs TYPOLOGIE

### Typologie de la zone: Catégorie 4

Figure criminelle/phénomène	Niveau	% 2021 - 2022	% 2022 - 2023	% 2023 - 2024
Vol de voiture	ZONE DE POLICE	-25,0%	27,8%	-8,7%
	TYPLOGIE	16,7%	2,7%	3,1%
Vol de moto	ZONE DE POLICE	-75,0%	300,0%	0,0%
	TYPLOGIE	30,1%	-6,7%	0,0%
Carjacking	ZONE DE POLICE	0,0%	0,0%	-100,0%
	TYPLOGIE	-28,1%	60,9%	-18,9%
Homejacking	ZONE DE POLICE	/	/	-100,0%
	TYPLOGIE	0,0%	30,0%	23,1%
Vol dans les garages	ZONE DE POLICE	-80,0%	400,0%	20,0%
	TYPLOGIE	14,3%	-10,9%	-42,1%
Vol de vélomoteur	ZONE DE POLICE	-62,5%	200,0%	-33,3%
	TYPLOGIE	32,4%	14,2%	-5,6%
Vol de vélo	ZONE DE POLICE	-35,7%	77,8%	-50,0%
	TYPLOGIE	16,2%	-2,6%	-15,3%
Cambriolage dans habitation	ZONE DE POLICE	23,9%	-3,4%	-13,6%
	TYPLOGIE	33,4%	-7,3%	6,6%
Cambriolage ds entreprise ou commerce	ZONE DE POLICE	-12,5%	0,0%	-9,5%
	TYPLOGIE	2,5%	2,2%	-10,3%
Cambriolage ds service public ou bâtiment administ	ZONE DE POLICE	600,0%	-42,9%	-75,0%
	TYPLOGIE	-2,3%	5,7%	-1,8%
Vol au bélier	ZONE DE POLICE	/	/	/
	TYPLOGIE	0,0%	80,0%	55,6%



## CRIMINALITE ENREGISTREE : ZONE DE POLICE vs TYPOLOGIE

Figure criminelle/phénomène	Niveau	% 2021 - 2022	% 2022 - 2023	% 2023 - 2024
Cambriolage dans bâtiment (total)	ZONE DE POLICE	21,8%	-4,6%	-14,5%
	TYPLOGIE	26,7%	-5,5%	3,9%
Vol à main armée	ZONE DE POLICE	100,0%	-78,6%	133,3%
	TYPLOGIE	4,1%	1,8%	-12,8%
Vol avec violence sans arme	ZONE DE POLICE	-37,5%	26,7%	-10,5%
	TYPLOGIE	25,1%	3,0%	-0,3%
Vol dans ou sur un véhicule	ZONE DE POLICE	-8,7%	4,8%	-13,6%
	TYPLOGIE	5,9%	-1,8%	2,5%
Sacjacking dans une voiture	ZONE DE POLICE	/	/	/
	TYPLOGIE	0,0%	-100,0%	/
Vol d'armes et explosifs	ZONE DE POLICE	-25,0%	-66,7%	100,0%
	TYPLOGIE	0,0%	4,0%	8,7%
Steaming	ZONE DE POLICE	/	/	/
	TYPLOGIE	42,9%	-30,0%	0,0%
Arrachage de sac à main	ZONE DE POLICE	/	/	/
	TYPLOGIE	106,7%	-16,1%	-19,2%
Vol à l'arraché	ZONE DE POLICE	150,0%	-40,0%	66,7%
	TYPLOGIE	87,3%	-28,7%	5,7%
Vol à la tire	ZONE DE POLICE	-11,1%	50,0%	16,7%
	TYPLOGIE	65,5%	-7,5%	-20,6%
Vol à l'étalage	ZONE DE POLICE	11,4%	-33,3%	53,8%
	TYPLOGIE	23,2%	4,6%	2,9%
Vol par ruse	ZONE DE POLICE	333,3%	-38,5%	-50,0%
	TYPLOGIE	14,8%	0,4%	-12,1%



## CRIMINALITE ENREGISTREE : ZONE DE POLICE vs TYPOLOGIE

Figure criminelle/phénomène	Niveau	% 2021 - 2022	% 2022 - 2023	% 2023 - 2024
Vol de métaux	ZONE DE POLICE	50,0%	100,0%	-41,7%
	TYPOLOGIE	62,3%	-20,0%	-1,3%
Vol sur les chantiers	ZONE DE POLICE	350,0%	0,0%	-88,9%
	TYPOLOGIE	28,4%	-14,9%	-19,9%
Home-invasion	ZONE DE POLICE	/	/	/
	TYPOLOGIE	-12,5%	-14,3%	58,3%
Vol d'animaux	ZONE DE POLICE	200,0%	-66,7%	100,0%
	TYPOLOGIE	-10,3%	16,4%	-2,1%
Vol de cargaison	ZONE DE POLICE	/	/	-100,0%
	TYPOLOGIE	12,7%	26,8%	18,7%
Fraude de cartes de paiements	ZONE DE POLICE	68,8%	-3,7%	-11,5%
	TYPOLOGIE	46,8%	-4,2%	-0,1%
Phishing	ZONE DE POLICE	1.500,0%	-56,3%	528,6%
	TYPOLOGIE	2,8%	-4,6%	16,9%
Ransomware	ZONE DE POLICE	/	-100,0%	/
	TYPOLOGIE	-13,3%	23,1%	-32,8%
Shouldersurfing	ZONE DE POLICE	/	-100,0%	/
	TYPOLOGIE	3,1%	19,4%	-47,5%
Skimming	ZONE DE POLICE	/	/	200,0%
	TYPOLOGIE	151,6%	29,5%	-38,6%
Violence contre les métiers d'intérêt général	ZONE DE POLICE	200,0%	-83,3%	200,0%
	TYPOLOGIE	15,9%	-5,1%	7,7%
Viol collectif	ZONE DE POLICE	-100,0%	/	-100,0%
	TYPOLOGIE	12,0%	-3,6%	0,0%



## CRIMINALITE ENREGISTREE : ZONE DE POLICE vs TYPOLOGIE

Figure criminelle/phénomène	Niveau	% 2021 - 2022	% 2022 - 2023	% 2023 - 2024
Graffiti	ZONE DE POLICE	300,0%	50,0%	-33,3%
	TYPLOGIE	48,6%	-14,2%	-1,1%
Dégradation de voiture	ZONE DE POLICE	26,9%	-14,4%	-4,0%
	TYPLOGIE	2,5%	1,6%	-2,7%
Rixe au couteau	ZONE DE POLICE	0,0%	0,0%	0,0%
	TYPLOGIE	9,8%	-13,0%	-4,7%
VIF: physique, dans le couple	ZONE DE POLICE	20,0%	62,1%	-4,7%
	TYPLOGIE	9,8%	2,8%	2,1%
VIF: physique, envers des descendants	ZONE DE POLICE	-15,4%	81,8%	-20,0%
	TYPLOGIE	5,4%	13,2%	5,4%
VIF: physique, envers d'autres membres	ZONE DE POLICE	57,1%	0,0%	0,0%
	TYPLOGIE	0,4%	7,5%	1,7%
VIF: sexuelle, dans le couple	ZONE DE POLICE	-100,0%	/	/
	TYPLOGIE	14,9%	9,3%	-11,9%
VIF: sexuelle, envers des descendants	ZONE DE POLICE	-100,0%	/	-100,0%
	TYPLOGIE	-58,3%	-72,9%	21,1%
VIF: sexuelle, envers d'autres membres	ZONE DE POLICE	/	/	/
	TYPLOGIE	-14,3%	41,7%	-17,6%
VIF: psychique, dans le couple	ZONE DE POLICE	16,7%	18,4%	87,9%
	TYPLOGIE	-0,9%	-5,1%	-0,9%
VIF: psychique, envers des descendants	ZONE DE POLICE	100,0%	50,0%	-66,7%
	TYPLOGIE	8,6%	-10,8%	5,9%
VIF: psychique, envers d'autres membres	ZONE DE POLICE	-100,0%	/	166,7%
	TYPLOGIE	9,8%	16,1%	-6,5%



## CRIMINALITE ENREGISTREE : ZONE DE POLICE vs TYPOLOGIE

Figure criminelle/phénomène	Niveau	% 2021 - 2022	% 2022 - 2023	% 2023 - 2024
VIF: économique, dans le couple	ZONE DE POLICE	300,0%	-87,5%	700,0%
	TYPOLOGIE	4,4%	-1,7%	-0,9%
VIF: économique, envers des descendants	ZONE DE POLICE	/	/	/
	TYPOLOGIE	-31,4%	-5,7%	54,5%
VIF: économique, envers d'autres membres	ZONE DE POLICE	350,0%	-77,8%	150,0%
	TYPOLOGIE	20,1%	-5,7%	5,5%
Dopage humain	ZONE DE POLICE	-100,0%	/	/
	TYPOLOGIE	-18,8%	-21,7%	11,1%
Engraissement illégal	ZONE DE POLICE	/	/	-100,0%
	TYPOLOGIE	-11,1%	-62,5%	0,0%
Vente de cocaïne	ZONE DE POLICE	175,0%	-9,1%	-50,0%
	TYPOLOGIE	13,6%	13,0%	-17,2%
Import-export de cocaïne	ZONE DE POLICE	/	/	-100,0%
	TYPOLOGIE	25,0%	-18,6%	-19,3%
Production de drogues synthétiques	ZONE DE POLICE	/	-100,0%	/
	TYPOLOGIE	-31,3%	-22,7%	5,9%
Import-export de drogues synthétiques	ZONE DE POLICE	/	-100,0%	/
	TYPOLOGIE	47,4%	21,4%	-23,5%
Vente de drogues synthétiques	ZONE DE POLICE	/	200,0%	-33,3%
	TYPOLOGIE	14,4%	10,9%	-0,9%
Production de cannabis (culture)	ZONE DE POLICE	-50,0%	0,0%	-66,7%
	TYPOLOGIE	-3,8%	-31,3%	-9,1%
Import-export de cannabis en grande quantité	ZONE DE POLICE	/	/	/
	TYPOLOGIE	33,3%	0,0%	25,0%



## CRIMINALITE ENREGISTREE : ZONE DE POLICE vs TYPOLOGIE

Figure criminelle/phénomène	Niveau	% 2021 - 2022	% 2022 - 2023	% 2023 - 2024
Vente de cannabis en grande quantité	ZONE DE POLICE	/	/	/
	TYPOLOGIE	26,1%	0,0%	-31,0%
Import-export d'héroïne	ZONE DE POLICE	/	/	/
	TYPOLOGIE	110,0%	19,0%	-56,0%
Vente-traffic d'héroïne	ZONE DE POLICE	/	/	/
	TYPOLOGIE	2,5%	-4,9%	-18,2%
Commerce et production d'arme à feu et mun.	ZONE DE POLICE	100,0%	0,0%	-100,0%
	TYPOLOGIE	-37,1%	2,6%	27,5%
Commerce et production d'arme non à feu	ZONE DE POLICE	/	/	/
	TYPOLOGIE	60,0%	-50,0%	175,0%
TEH - exploitation économique	ZONE DE POLICE	0,0%	-100,0%	/
	TYPOLOGIE	-4,8%	-10,0%	-11,1%
TEH - exploitation sexuelle	ZONE DE POLICE	0,0%	50,0%	100,0%
	TYPOLOGIE	-17,5%	84,8%	17,2%
Violence physique (transport public)	ZONE DE POLICE	400,0%	-20,0%	-25,0%
	TYPOLOGIE	25,2%	3,0%	12,3%
Violence physique (voie publique)	ZONE DE POLICE	-20,3%	33,9%	17,7%
	TYPOLOGIE	7,4%	6,2%	4,0%
Violence physique (autre endroit public)	ZONE DE POLICE	0,0%	0,0%	-20,0%
	TYPOLOGIE	8,0%	14,8%	-11,7%
Violence physique (endroit accessible au public)	ZONE DE POLICE	18,8%	5,3%	35,0%
	TYPOLOGIE	42,6%	5,6%	-4,4%
Violence sexuelle (transport public)	ZONE DE POLICE	0,0%	-100,0%	/
	TYPOLOGIE	-6,3%	16,7%	12,9%



## CRIMINALITE ENREGISTREE : ZONE DE POLICE vs TYPOLOGIE

Figure criminelle/phénomène	Niveau	% 2021 - 2022	% 2022 - 2023	% 2023 - 2024
Violence sexuelle (voie publique)	ZONE DE POLICE	20,0%	16,7%	-14,3%
	TYPOLOGIE	6,2%	0,6%	6,5%
Violence sexuelle (autre endroit public)	ZONE DE POLICE	/	-100,0%	/
	TYPOLOGIE	-15,1%	7,6%	3,5%
Violence sexuelle (endroit accessible au public)	ZONE DE POLICE	0,0%	-75,0%	400,0%
	TYPOLOGIE	31,3%	-9,9%	-1,4%
Violence psychique (transport public)	ZONE DE POLICE	-80,0%	200,0%	-100,0%
	TYPOLOGIE	1,2%	29,3%	3,3%
Violence psychique (voie publique)	ZONE DE POLICE	26,2%	1,9%	29,6%
	TYPOLOGIE	6,8%	7,8%	3,1%
Violence psychique (autre endroit public)	ZONE DE POLICE	-87,5%	700,0%	-25,0%
	TYPOLOGIE	-0,4%	14,9%	2,9%
Violence psychique (endroit accessible au public)	ZONE DE POLICE	81,8%	-5,0%	63,2%
	TYPOLOGIE	11,7%	2,8%	8,3%
Vol à main armée (transport public)	ZONE DE POLICE	/	-100,0%	/
	TYPOLOGIE	75,0%	71,4%	-50,0%
Vol à main armée (voie publique)	ZONE DE POLICE	-50,0%	0,0%	0,0%
	TYPOLOGIE	14,9%	10,4%	-12,9%
Vol à main armée (autre endroit public)	ZONE DE POLICE	/	/	/
	TYPOLOGIE	-42,9%	0,0%	25,0%
Vol à main armée (endroit accessible au public)	ZONE DE POLICE	125,0%	-88,9%	0,0%
	TYPOLOGIE	-7,1%	-4,4%	-29,9%
Vol avec violence sans arme (transport public)	ZONE DE POLICE	-100,0%	/	0,0%
	TYPOLOGIE	31,8%	27,6%	10,8%



## CRIMINALITE ENREGISTREE : ZONE DE POLICE vs TYPOLOGIE

Figure criminelle/phénomène	Niveau	% 2021 - 2022	% 2022 - 2023	% 2023 - 2024
Vol avec violence sans arme (voie publique)	ZONE DE POLICE	-22,2%	-57,1%	133,3%
	TYPLOGIE	12,0%	-3,0%	25,8%
Vol avec violence sans arme (autre endroit public)	ZONE DE POLICE	/	-100,0%	/
	TYPLOGIE	6,7%	9,4%	-17,1%
Vol avec violence sans arme (endr. acces. au pub.)	ZONE DE POLICE	-33,3%	50,0%	-33,3%
	TYPLOGIE	38,4%	7,0%	-12,8%
Faux policiers	ZONE DE POLICE	-100,0%	/	/
	TYPLOGIE	-21,4%	86,4%	46,3%
Terrorisme, extrémisme et radicalisme	ZONE DE POLICE	50,0%	-100,0%	/
	TYPLOGIE	-16,3%	11,1%	37,5%
Cyberharcèlement	ZONE DE POLICE	158,8%	-11,4%	71,8%
	TYPLOGIE	0,0%	7,5%	6,1%
Fraude à l'identité	ZONE DE POLICE	17,6%	0,0%	15,0%
	TYPLOGIE	4,2%	6,0%	-4,3%

# ***STATISTIQUES POLICIERES DE CRIMINALITE***

---

***LIEU DE PERPETRATION: ZONE DE POLICE***

**SAMSOM**

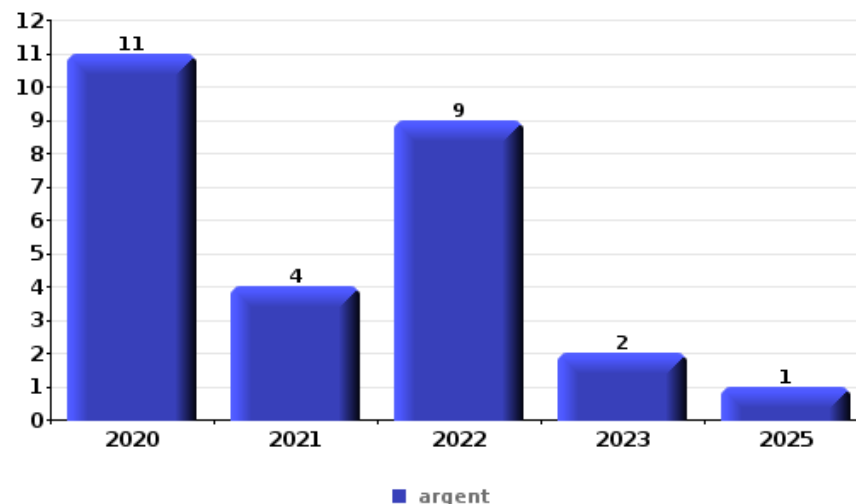
***PARTIE VI : OBJETS ET MOYENS DE TRANSPORT***



**SAMSOM**

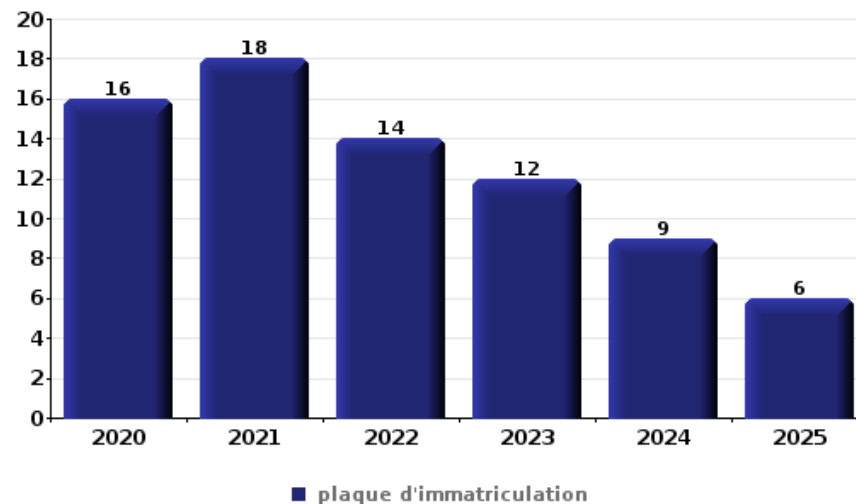
**Vol à main armée**

Top 5 Objets volés (sbd nombre de faits)		2020	2021	2022	2023	2024	2025
1	argent	11	4	9	2		1
2	GSM et accessoires	3	2	4		1	2
3	alimentation	4	1				1
3	clé	2			1	1	2
3	permis de conduire	3	1			1	1
3	tabac	4		1	1		



**Vol dans ou sur un véhicule**

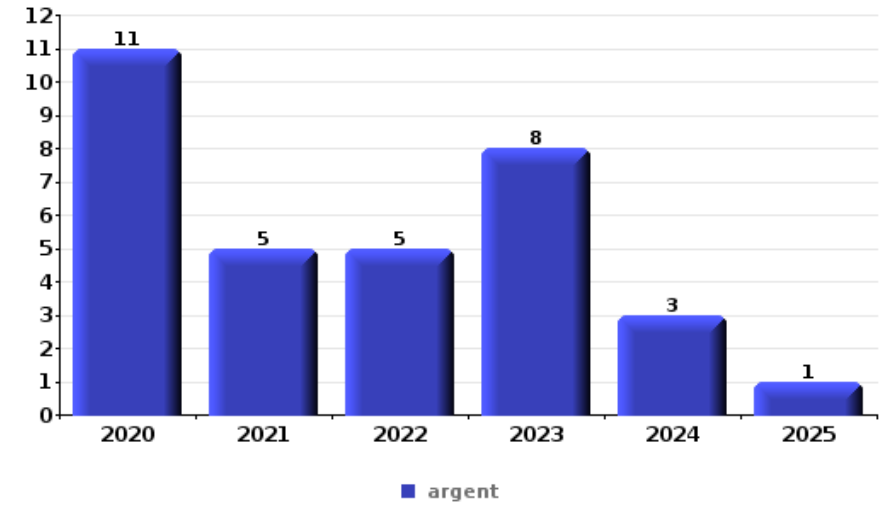
Top 5 Objets volés (sbd nombre de faits)		2020	2021	2022	2023	2024	2025
1	plaque d'immatriculation	16	18	14	12	9	6
2	outillage	6	8	5	17	10	2
3	carte d'identité / passeport	5	8	8	9	8	6
4	pièce de moyen de transport	9	11	8	7	4	4
5	permis de conduire	6	8	7	9	8	3





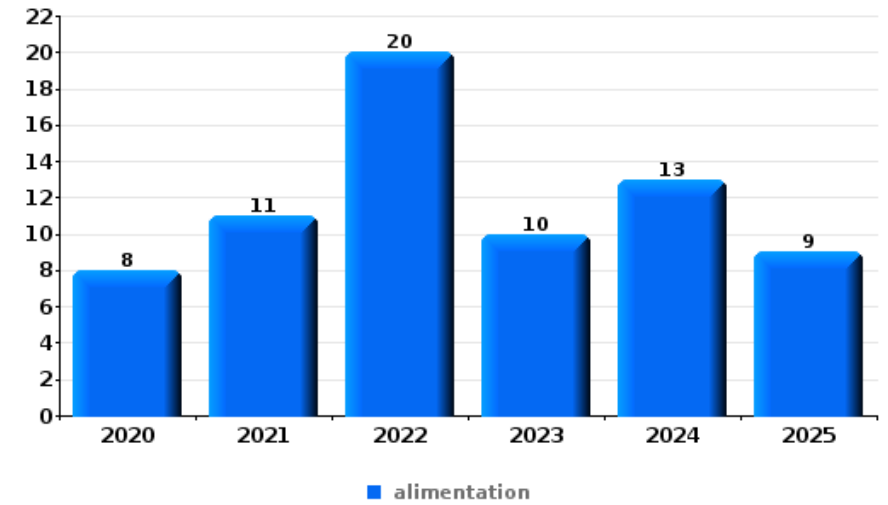
**Cambrassage ds entreprise ou commerce**

Top 5 Objets volés (sbd nombre de faits)		2020	2021	2022	2023	2024	2025
1	argent	11	5	5	8	3	1
2	alimentation	6		1	2	2	2
3	outillage	5	2		3		1
4	GSM et accessoires	1	2	1	2	1	1
4	pièce de moyen de transport	3	1		2	1	1



**Vol à l'étalage**

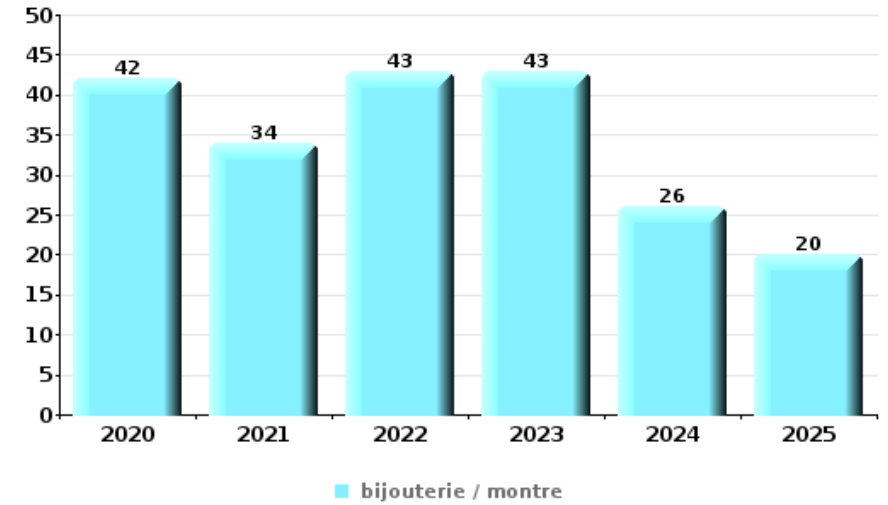
Top 5 Objets volés (sbd nombre de faits)		2020	2021	2022	2023	2024	2025
1	alimentation	8	11	20	10	13	9
2	vêtement	2	4	6	4	4	1
3	parfum / produit de beauté	2	4		1	7	3
4	outillage		5	1	2	3	
5	ordinateur et accessoires	1	2	2	3	1	





**Cambrilage dans habitation**

Top 5 Objets volés (sbd nombre de faits)		2020	2021	2022	2023	2024	2025
1	bijouterie / montre	42	34	43	43	26	20
2	argent	28	26	32	38	21	14
3	multimédia	14	13	16	22	4	4
4	ordinateur et accessoires	16	10	11	17	5	5
5	outillage	11	11	14	8	10	7



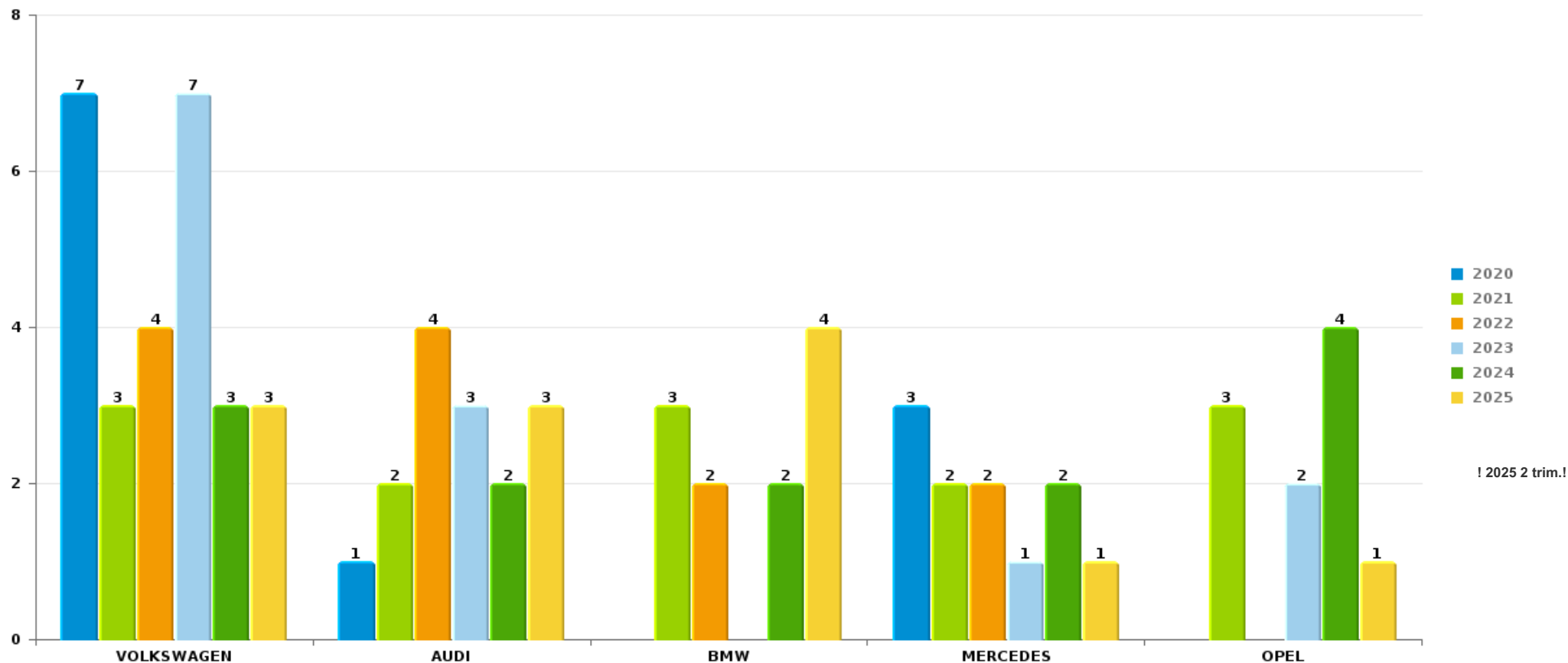
*Remarque: en ce qui concerne les objets, aucun total n'est reproduit étant donné que plusieurs objets peuvent avoir été volés lors d'un même fait.*



**SAMSOM**

**Vol de voiture**

**Nombre de voitures volées par marque (Top 5)**



# ***STATISTIQUES POLICIERES DE CRIMINALITE***

---

***LIEU DE PERPETRATION: ZONE DE POLICE***

**SAMSOM**

***PARTIE VII : SUSPECTS***



## Partie 1: Niveau FAITS (comptage du nombre de faits pour lesquels un certain type de suspect est impliqué)

### 1.1. Nombre d'infractions selon le sexe des suspects identifiés (par catégorie principale)

Étant donné que, tant un suspect identifié masculin qu'un suspect identifié féminin peuvent être impliqués lors d'un même fait, il est possible que la somme des colonnes «Hommes» et «Femmes» soit supérieure à la valeur de la colonne «Total...» (voir également la note méthodologique)

#### SAMSOM

#### 2025

Catégorie principale / Sexe	Nombre total de faits avec au moins 1 suspect	Hommes	%	Femmes	%
Infr. contre l'intégrité physique	49	46	93,9%	5	10,2%
Drogues	43	36	83,7%	7	16,3%
Registre de population	22	21	95,5%	2	9,1%
Vol et extorsion	23	21	91,3%	2	8,7%
Infr. contre l'autorité publique	16	11	68,8%	5	31,3%
Infr. contre la sécurité publique	14	11	78,6%	4	28,6%
Armes et explosifs	14	13	92,9%	1	7,1%
Infr. contre autres valeurs morales et sentiments	14	13	92,9%	1	7,1%
Ivresse et alcool	14	12	85,7%	2	14,3%
Législation sur les étrangers	12	11	91,7%	1	8,3%
Dégradation de la propriété	8	6	75,0%	2	25,0%
Infr. contre les mœurs	6	6	100,0%		
Fraude	5	5	100,0%		
Environnement	4	1	25,0%	3	75,0%
Criminalité informatique	1	1	100,0%		
Protection de la jeunesse	1			1	100,0%

## CRIMINALITE ENREGISTREE: SUSPECTS



Catégorie principale / Sexe	Nombre total de faits avec au moins 1 suspect	Hommes	%	Femmes	%
Protection de la personne	1	1	100,0%		
Total	247	215	87,0 %	36	14,6 %



## 1.2. Nombre d'infractions selon le sexe des suspects identifiés (par figure criminelle)

Étant donné que, tant un suspect identifié masculin qu'un suspect identifié féminin peuvent être impliqués lors d'un même fait, il est possible que la somme des colonnes «Hommes» et «Femmes» soit supérieure à la valeur de la colonne «Total...» (voir également la note méthodologique)

### SAMSOM

2025

#### FC Vol moyen de transport

Figure criminelle / Sexe	Nombre total de faits avec au moins 1 suspect identifié	Hommes	%
Vol de voiture	2	2	100,0%
Vol de vélo	2	2	100,0%
<b>Total</b>	<b>PA</b>	<b>PA</b>	<b>PA</b>

#### FC Cambriolage

Figure criminelle / Sexe	Nombre total de faits avec au moins 1 suspect identifié	Hommes	%
Cambriolage dans habitation	4	4	100,0%
Cambriolage ds entreprise ou commerce	2	2	100,0%
Cambriolage dans bâtiment (total)	6	6	100,0%
<b>Total</b>	<b>PA</b>	<b>PA</b>	<b>PA</b>

## CRIMINALITE ENREGISTREE: SUSPECTS



### FC Vol autre

Figure criminelle / Sexe	Nombre total de faits avec au moins 1 suspect identifié	Hommes	%	Femmes	%
Vol à main armée	2	2	100,0%		
Vol avec violence sans arme	5	5	100,0%		
Vol dans ou sur un véhicule	2	1	50,0%	1	50,0%
Arrachage de sac à main	1	1	100,0%		
Vol à l'arraché	1	1	100,0%		
Vol à l'étalage	7	7	100,0%		
<b>Total</b>	<b>PA</b>	<b>PA</b>	<b>PA</b>	<b>PA</b>	<b>PA</b>

### FC Autre

Figure criminelle / Sexe	Nombre total de faits avec au moins 1 suspect identifié	Hommes	%	Femmes	%
Violence contre les métiers d'intérêt général	2	1	50,0%	1	50,0%
Dégradation de voiture	2	1	50,0%	1	50,0%
<b>Total</b>	<b>PA</b>	<b>PA</b>	<b>PA</b>	<b>PA</b>	<b>PA</b>

### PH Violence intrafamiliale (VIF)

Figure criminelle / Sexe	Nombre total de faits avec au moins 1 suspect identifié	Hommes	%	Femmes	%
VIF: physique, dans le couple	18	18	100,0%	2	11,1%
VIF: physique, envers des descendants	3	2	66,7%	2	66,7%
VIF: physique, envers d'autres membres	8	8	100,0%		
VIF: psychique, dans le couple	11	10	90,9%	2	18,2%
<b>Total</b>	<b>PA</b>	<b>PA</b>	<b>PA</b>	<b>PA</b>	<b>PA</b>

## CRIMINALITE ENREGISTREE: SUSPECTS



### PH Drogues

Figure criminelle / Sexe	Nombre total de faits avec au moins 1 suspect identifié	Hommes	%	Femmes	%
Vente de cocaïne	1	1	100,0%		
Production de cannabis (culture)	1			1	100,0%
<b>Total</b>	<b>PA</b>	<b>PA</b>	<b>PA</b>	<b>PA</b>	<b>PA</b>

### PH Violence dans l'espace public

Figure criminelle / Sexe	Nombre total de faits avec au moins 1 suspect identifié	Hommes	%	Femmes	%
Violence physique (transport public)	1	1	100,0%		
Violence physique (voie publique)	13	11	84,6%	2	15,4%
Violence physique (endroit accessible au public)	5	4	80,0%	1	20,0%
Violence sexuelle (voie publique)	1	1	100,0%		
Violence sexuelle (autre endroit public)	1	1	100,0%		
Violence psychique (voie publique)	10	7	70,0%	3	30,0%
Violence psychique (autre endroit public)	2	2	100,0%		
Violence psychique (endroit accessible au public)	1	1	100,0%		
Vol à main armée (endroit accessible au public)	1	1	100,0%		
Vol avec violence sans arme (transport public)	1	1	100,0%		
Vol avec violence sans arme (voie publique)	1	1	100,0%		
Vol avec violence sans arme (endr. acces. au pub.)	2	2	100,0%		
<b>Total</b>	<b>PA</b>	<b>PA</b>	<b>PA</b>	<b>PA</b>	<b>PA</b>

### PH Autre

Figure criminelle / Sexe	Nombre total de faits avec au moins 1 suspect identifié	Hommes	%	Femmes	%
Cyberharcèlement	10	8	80,0%	2	20,0%
<b>Total</b>	<b>PA</b>	<b>PA</b>	<b>PA</b>	<b>PA</b>	<b>PA</b>





### 1.3. Nombre d'infractions selon l'âge des suspects identifiés (par catégorie principale)

Étant donné que, tant un suspect identifié mineur qu'un suspect identifié majeur peuvent être impliqués lors d'un même fait, il est possible que la somme des colonnes «Mineur» et «Majeur» soit supérieure à la valeur de la colonne «Total...» (voir également la note méthodologique)

#### SAMSOM

2025

Catégorie principale / Âge	Nombre total de faits avec au moins 1 suspect identifié	Mineur	%	Majeur	%
Infr. contre l'intégrité physique	49	2	4,1%	47	95,9%
Drogues	43	7	16,3%	36	83,7%
Vol et extorsion	23	5	21,7%	19	82,6%
Registre de population	22			22	100,0%
Infr. contre l'autorité publique	16	1	6,3%	15	93,8%
Armes et explosifs	14	3	21,4%	11	78,6%
Infr. contre autres valeurs morales et sentiments	14			14	100,0%
Infr. contre la sécurité publique	14	1	7,1%	13	92,9%
Ivresse et alcool	14			14	100,0%
Législation sur les étrangers	12	3	25,0%	9	75,0%
Dégradation de la propriété	8	1	12,5%	7	87,5%
Infr. contre les mœurs	6			6	100,0%
Fraude	5			5	100,0%
Environnement	4			4	100,0%
Criminalité informatique	1			1	100,0%
Protection de la jeunesse	1			1	100,0%
Protection de la personne	1			1	100,0%
<b>Total</b>	<b>247</b>	<b>23</b>	<b>9,3%</b>	<b>225</b>	<b>91,1%</b>



### 1.4. Nombre d'infractions selon l'âge des suspects identifiés (par figure criminelle)

Étant donné que, tant un suspect identifié mineur qu'un suspect identifié majeur peuvent être impliqués lors d'un même fait, il est possible que la somme des colonnes «Mineur» et «Majeur» soit supérieure à la valeur de la colonne «Total...»  
(voir également la note méthodologique)

#### SAMSOM

2025

#### FC Vol moyen de transport

Figure criminelle / Âge	Nombre total de faits avec au moins 1 suspect identifié	Mineur	%	Majeur	%
Vol de voiture	2			2	100,0%
Vol de vélo	2	1	50,0%	1	50,0%
<b>Total</b>	<b>PA</b>	<b>PA</b>	<b>PA</b>	<b>PA</b>	<b>PA</b>

#### FC Cambriolage

Figure criminelle / Âge	Nombre total de faits avec au moins 1 suspect identifié	Mineur	%	Majeur	%
Cambriolage dans habitation	4	2	50,0%	2	50,0%
Cambriolage ds entreprise ou commerce	2	1	50,0%	1	50,0%
Cambriolage dans bâtiment (total)	6	3	50,0%	3	50,0%
<b>Total</b>	<b>PA</b>	<b>PA</b>	<b>PA</b>	<b>PA</b>	<b>PA</b>



### FC Vol autre

Figure criminelle / Âge	Nombre total de faits avec au moins 1 suspect identifié	Mineur	%	Majeur	%
Vol à main armée	2	1	50,0%	1	50,0%
Vol avec violence sans arme	5	1	20,0%	5	100,0%
Vol dans ou sur un véhicule	2			2	100,0%
Arrachage de sac à main	1			1	100,0%
Vol à l'arraché	1			1	100,0%
Vol à l'étalage	7			7	100,0%
<b>Total</b>	<b>PA</b>	<b>PA</b>	<b>PA</b>	<b>PA</b>	<b>PA</b>

### FC Autre

Figure criminelle / Âge	Nombre total de faits avec au moins 1 suspect identifié	Mineur	%	Majeur	%
Violence contre les métiers d'intérêt général	2			2	100,0%
Dégradation de voiture	2	1	50,0%	1	50,0%
<b>Total</b>	<b>PA</b>	<b>PA</b>	<b>PA</b>	<b>PA</b>	<b>PA</b>

### PH Violence intrafamiliale (VIF)

Figure criminelle / Âge	Nombre total de faits avec au moins 1 suspect identifié	Majeur	%
VIF: physique, dans le couple	18	18	100,0%
VIF: physique, envers des descendants	3	3	100,0%
VIF: physique, envers d'autres membres	8	8	100,0%
VIF: psychique, dans le couple	11	11	100,0%
<b>Total</b>	<b>PA</b>	<b>PA</b>	<b>PA</b>



### PH Drogues

Figure criminelle / Âge	Nombre total de faits avec au moins 1 suspect identifié	Majeur	%
Vente de cocaïne	1	1	100,0%
Production de cannabis (culture)	1	1	100,0%
<b>Total</b>	<b>PA</b>	<b>PA</b>	<b>PA</b>

### PH Violence dans l'espace public

Figure criminelle / Âge	Nombre total de faits avec au moins 1 suspect identifié	Mineur	%	Majeur	%
Violence physique (transport public)	1			1	100,0%
Violence physique (voie publique)	13	2	15,4%	11	84,6%
Violence physique (endroit accessible au public)	5			5	100,0%
Violence sexuelle (voie publique)	1			1	100,0%
Violence sexuelle (autre endroit public)	1			1	100,0%
Violence psychique (voie publique)	10	1	10,0%	9	90,0%
Violence psychique (autre endroit public)	2			2	100,0%
Violence psychique (endroit accessible au public)	1			1	100,0%
Vol à main armée (endroit accessible au public)	1			1	100,0%
Vol avec violence sans arme (transport public)	1	1	100,0%	1	100,0%
Vol avec violence sans arme (voie publique)	1			1	100,0%
Vol avec violence sans arme (endr. acces. au pub.)	2			2	100,0%
<b>Total</b>	<b>PA</b>	<b>PA</b>	<b>PA</b>	<b>PA</b>	<b>PA</b>

### PH Autre

Figure criminelle / Âge	Nombre total de faits avec au moins 1 suspect identifié	Majeur	%
Cyberharcèlement	10	10	100,0%
<b>Total</b>	<b>PA</b>	<b>PA</b>	<b>PA</b>





## Partie 2: Niveau SUSPECTS-FAIT (comptage du nombre de combinaisons suspect-fait)

### 2.1. Nombre de suspects-fait selon le sexe des suspects identifiés (TOP 5 des catégories principales)

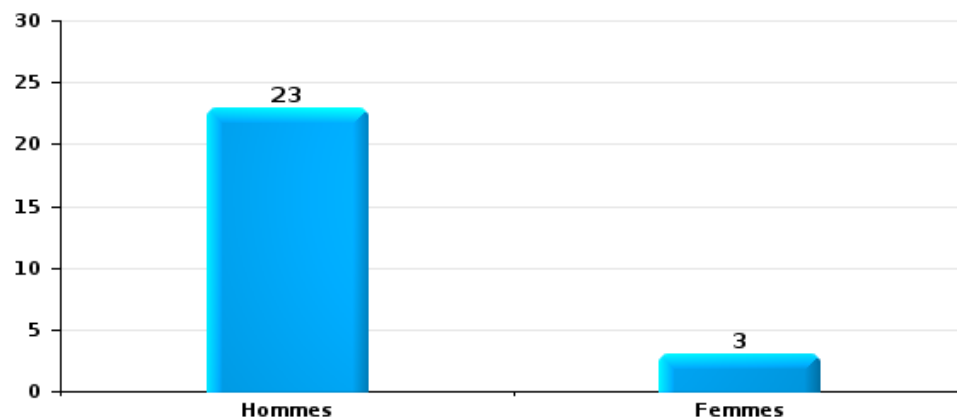
Lorsqu'un même suspect a commis plusieurs faits durant la période considérée, il est aussi comptabilisé plusieurs fois (voir également la note méthodologique)

#### SAMSOM

2025

#### Vol et extorsion

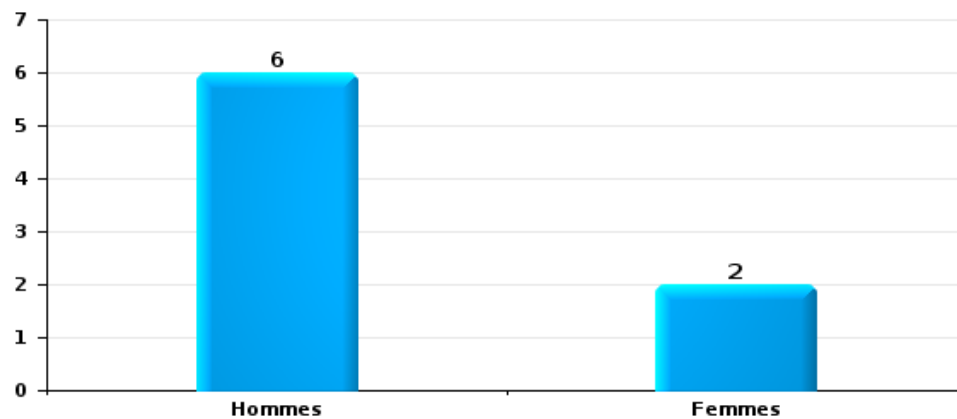
Nombre de suspects-fait selon le sexe





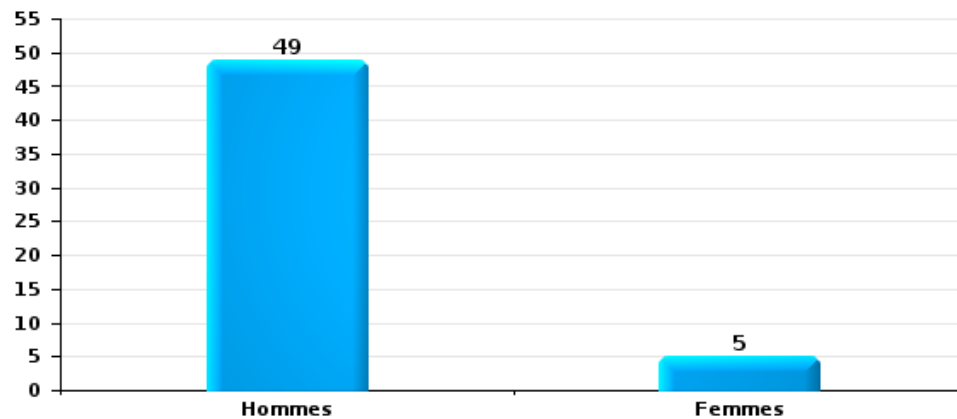
Dégradation de la propriété

Nombre de suspects-fait selon le sexe



Infr. contre l'intégrité physique

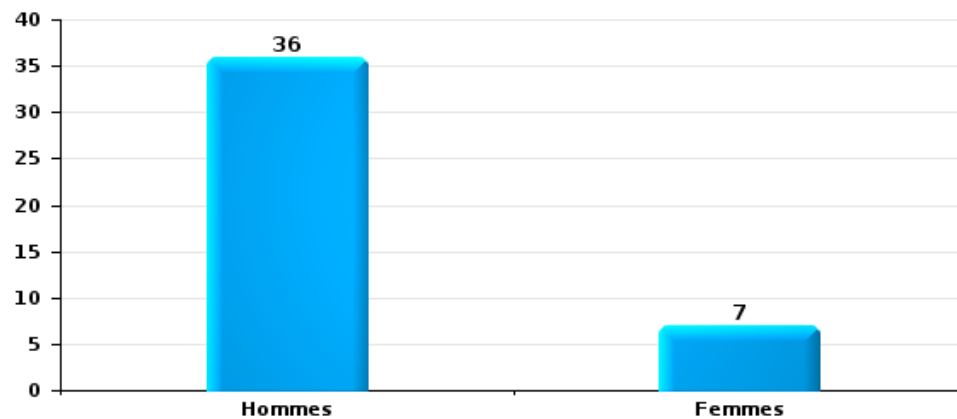
Nombre de suspects-fait selon le sexe





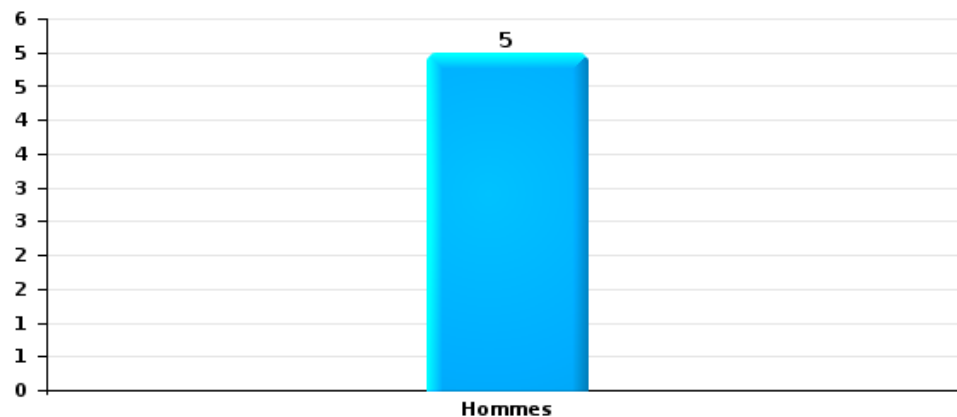
Drogues

Nombre de suspects-fait selon le sexe



Fraude

Nombre de suspects-fait selon le sexe





## 2.2. Nombre de suspects-fait selon le sexe des suspects identifiés (TOP 5 des figures criminelles)

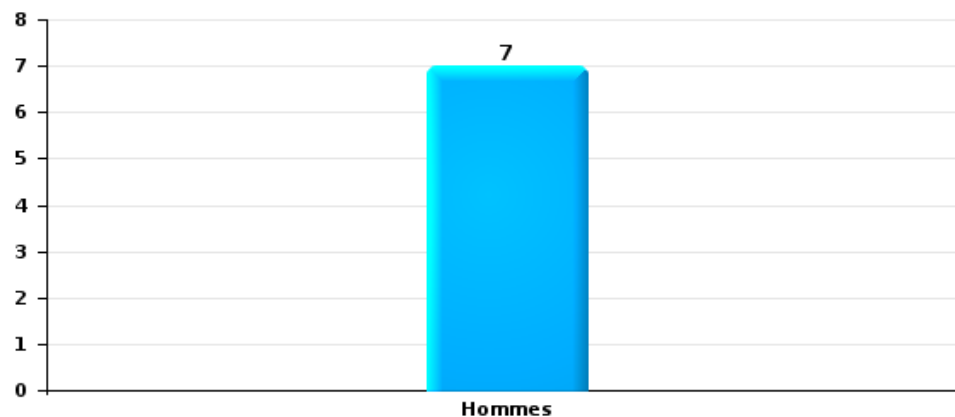
Lorsqu'un même suspect a commis plusieurs faits durant la période considérée, il est aussi comptabilisé plusieurs fois (voir également la note méthodologique)

### SAMSOM

2025

### Cambrilage dans bâtiment (total)

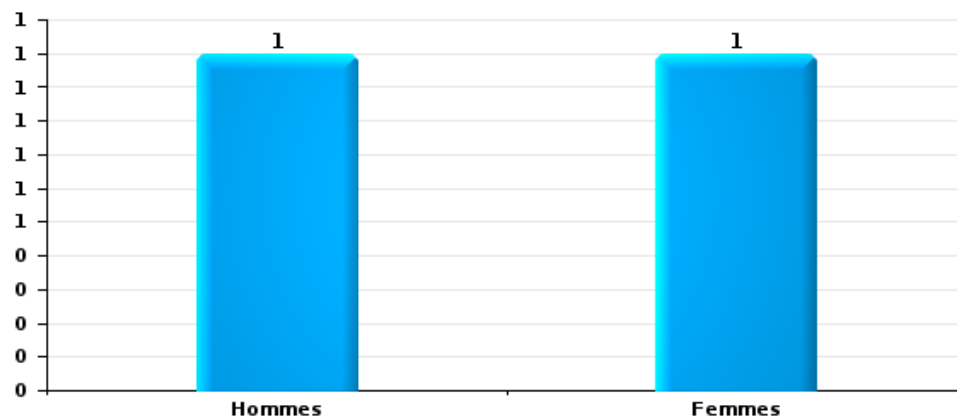
Nombre de suspects-fait selon le sexe





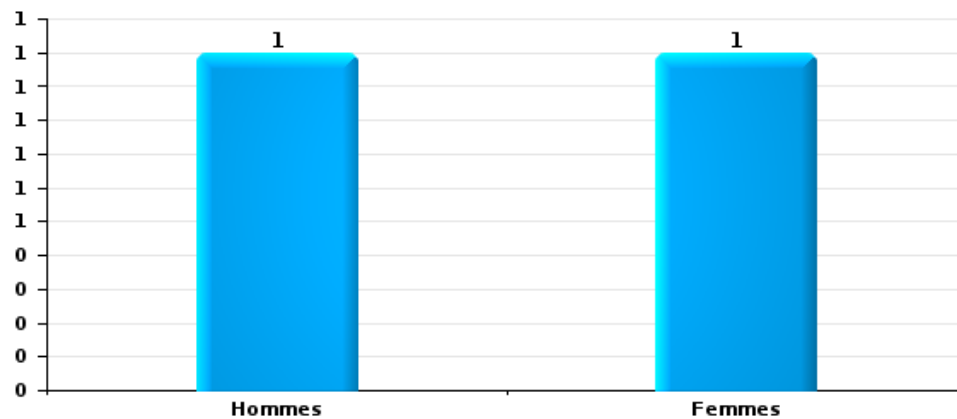
Vol dans ou sur un véhicule

Nombre de suspects-fait selon le sexe



Dégradation de voiture

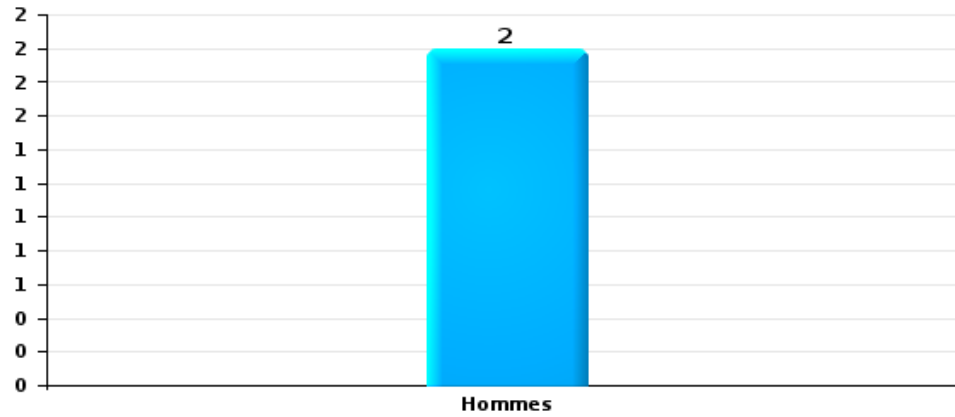
Nombre de suspects-fait selon le sexe





Vol de vélo

Nombre de suspects-fait selon le sexe





### 2.3. Nombre de suspects-fait selon l'âge des suspects identifiés (TOP 5 des catégories principales)

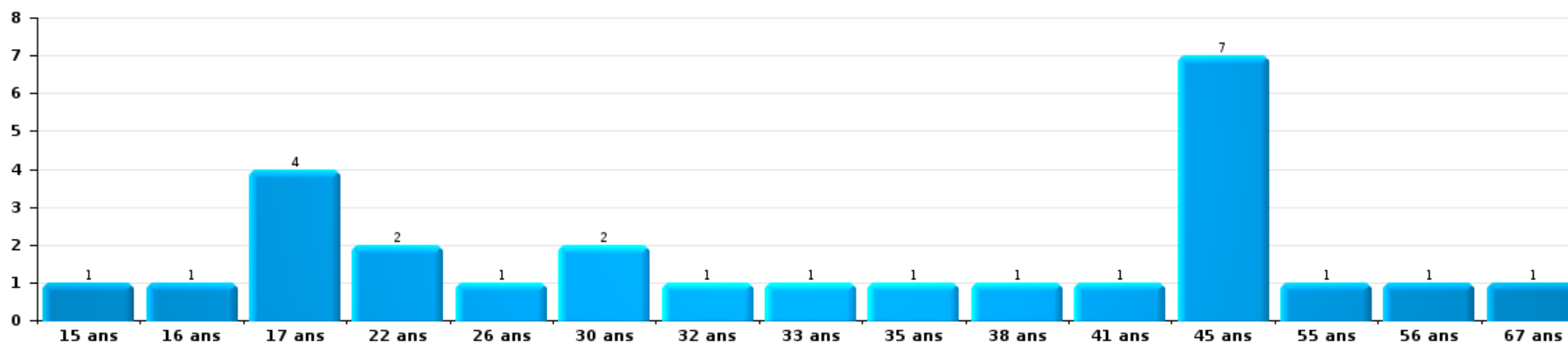
1) Lorsqu'un même suspect a commis plusieurs faits durant la période considérée, il est aussi comptabilisé plusieurs fois, qu'il ait le même âge ou non – 2) Les suspects au-dessous de 14 ans et à partir de 90 ans ne sont pas repris dans le tableau (voir également la note méthodologique)

#### SAMSOM

2025

Vol et extorsion

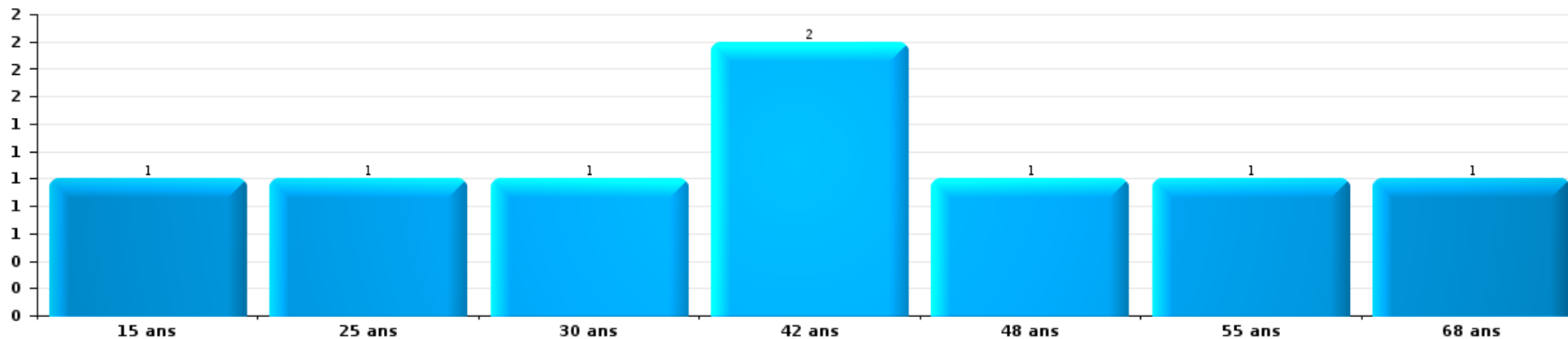
Nombre de suspects-fait par âge (chronologique)





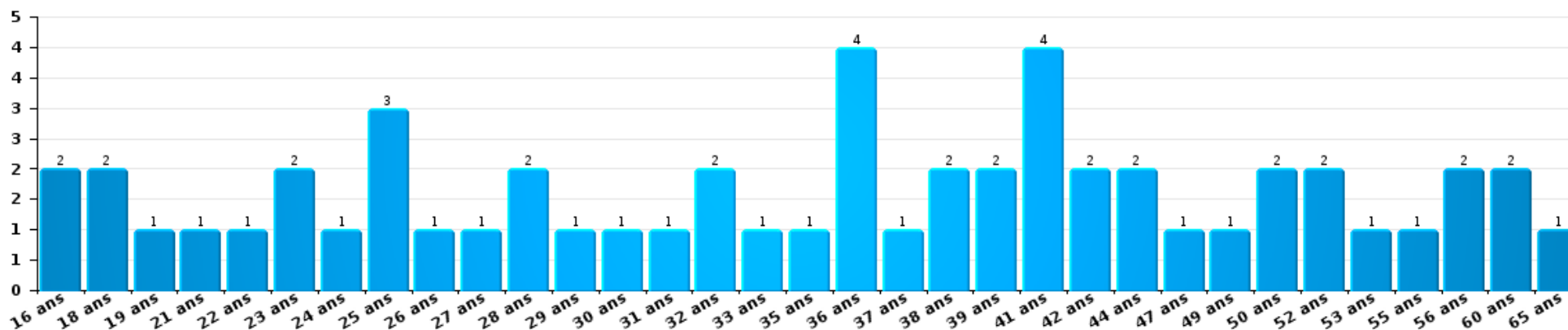
Dégradation de la propriété

Nombre de suspects-fait par âge (chronologique)



Infr. contre l'intégrité physique

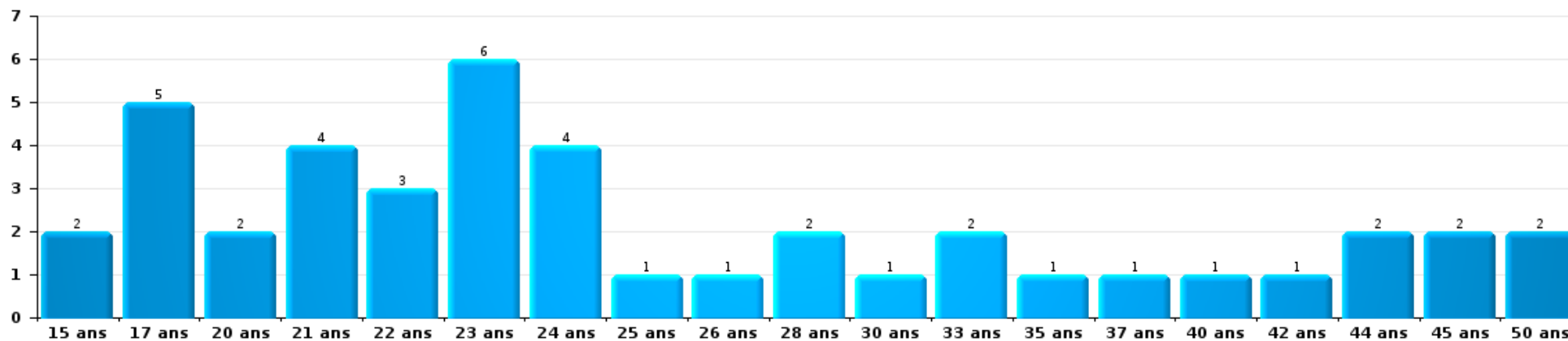
Nombre de suspects-fait par âge (chronologique)





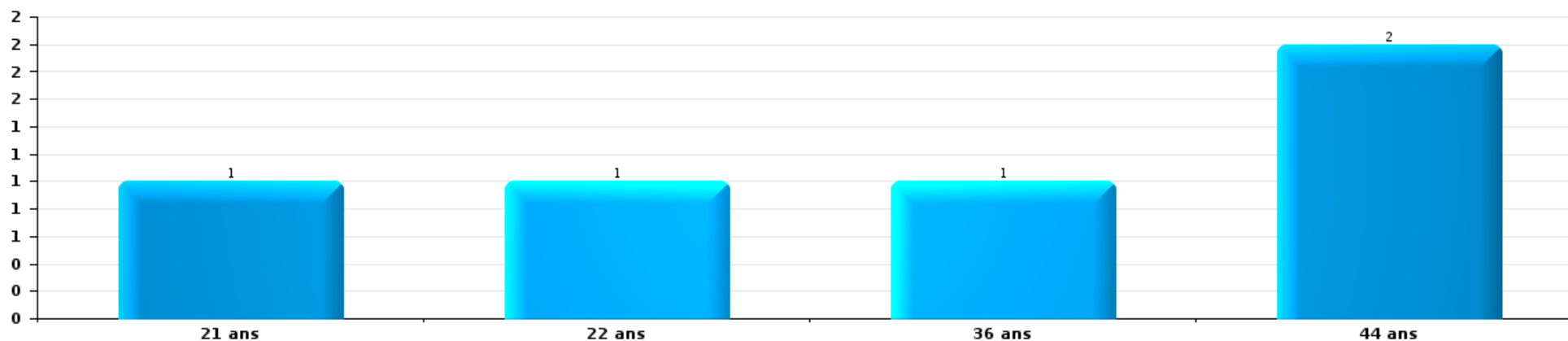
Drogues

Nombre de suspects-fait par âge (chronologique)



Fraude

Nombre de suspects-fait par âge (chronologique)





## 2.4. Nombre de suspects-fait selon l'âge des suspects identifiés (TOP 5 des figures criminelles)

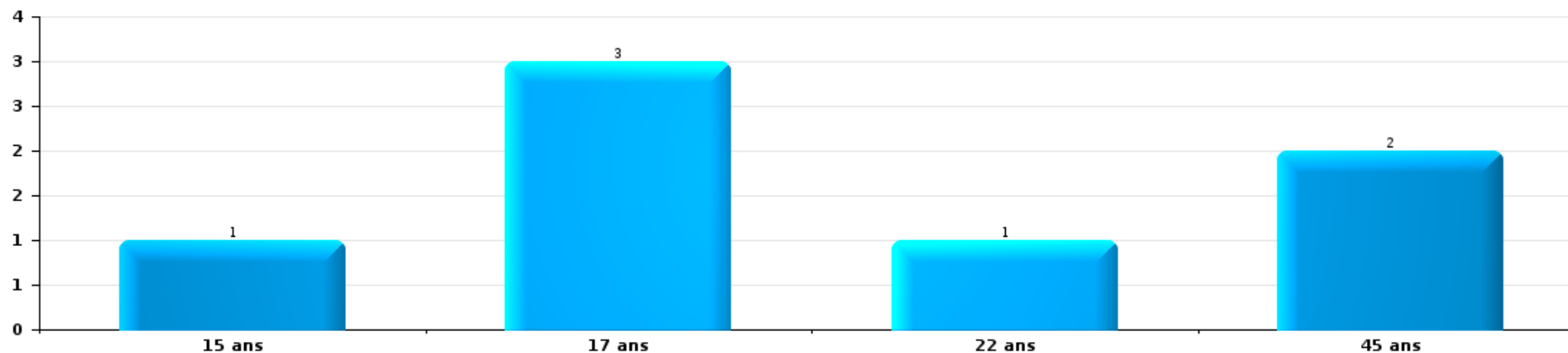
1) Lorsqu'un même suspect a commis plusieurs faits durant la période considérée, il est aussi comptabilisé plusieurs fois, qu'il ait le même âge ou non - 2) Les suspects au-dessous de 14 ans et à partir de 90 ans ne sont pas repris dans le tableau (voir également la note méthodologique)

### SAMSOM

2025

### Cambriolage dans bâtiment (total)

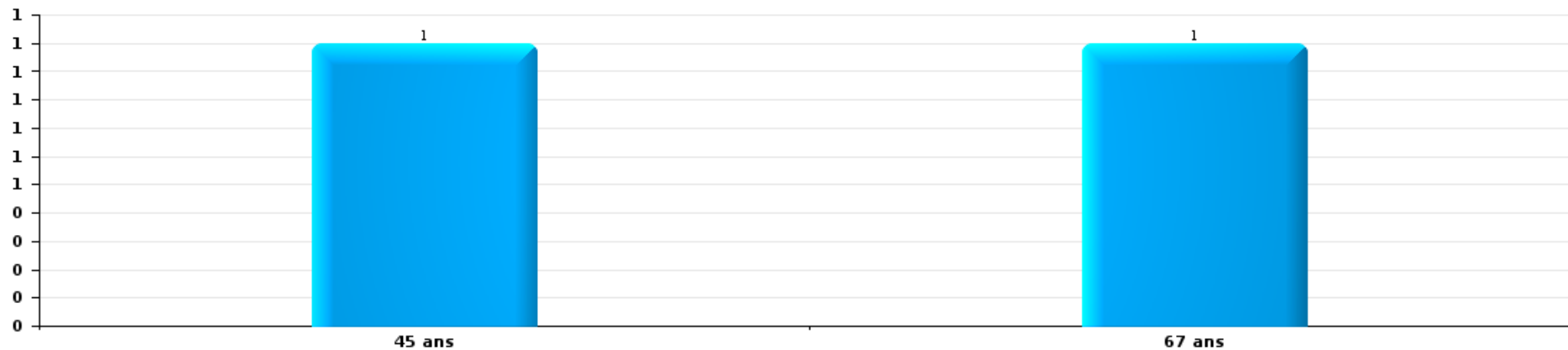
Nombre de suspects-fait par âge (chronologique)





Vol dans ou sur un véhicule

Nombre de suspects-fait par âge (chronologique)



Dégradation de voiture


Nombre de suspects-fait par âge (chronologique)





Vol de vélo

Nombre de suspects-fait par âge (chronologique)



# ***STATISTIQUES POLICIERES DE CRIMINALITE***

---

***LIEU DE PERPETRATION: ZONE DE POLICE***

**SAMSOM**

***ANNEXE I: DETAIL PAR CATEGORIE DE DELIT  
CODE PENAL***



**SAMSOM**

**Infraction Code pénal**

**Infr. contre l'intégrité physique**

			2000	2015	2016	2017	2018	2019	2020	2021	2022	2023	2024	2025
Assassinat	Parricide (assassinat)	Tent.									1			
	Empoisonnement (assassinat)	Tent.			1									
	Autres	Tent.						1			1		1	
		<b>Sous-total</b>				1			1			2		1
Meurtre	Empoisonnement (meurtre)	Acc.	1							1			1	1
		Tent.							1			1	1	
	Meurtre - personnel autre service public	Tent.											1	
	Non spécifié	Tent.											1	
	Autres	Acc.			1			1			1			
		Tent.	1	1	7	2	4	2	3	1	1	2	8	1
	<b>Sous-total</b>		2	1	8	2	4	4	4	3	1	3	12	2
Torture et maltraitance	Traitement inhumain	Acc.				1	1				1		3	2
	Traitement dégradant	Acc.			2							2		
	Non spécifié	Acc.						1					2	
		<b>Sous-total</b>			2		1	2			1	2	5	2
Coups et/ou blessures vol. en sphère familiale	Entre partenaires ou ex-partenaires	Acc.	29	45	68	47	46	66	45	53	62	106	94	43
		Tent.						1		1				
	Lors d'un différend familial en général	Acc.	42											
	Par les parents envers un mineur	Acc.	3	10	9	6	7	6	8	13	5	14	10	7
	Par les parents envers personne vulnérable	Acc.						1						
	Envers les parents	Acc.	4	3	15	6	7	10	5	6	11	8	13	6
	Envers d'autres ascendants directs ou collatéraux	Acc.		7	4		2	2	2	1	2	3	2	3
	<b>Sous-total</b>		78	65	96	59	62	86	60	74	80	131	119	59



Infr. contre l'intégrité physique

			2000	2015	2016	2017	2018	2019	2020	2021	2022	2023	2024	2025	
Coups et/ou blessures vol. hors sphère familiale	Bagarres (=coups réciproques)	Acc.	23	20	15	24	19	16	31	22	28	35	60	25	
	Coups envers fonctionnaire de police	Acc.	1			1	2	3	1	1				1	
	Envers un mineur par une pers. ayant autorité	Acc.	2	4	3	3	5	5	3	1	8	3	3	2	
		Tent.													1
	Envers un mineur qualité de l'auteur inconnue	Acc.	5	3	9	7	2	6	5	5	11	6	9	9	
	Envers pers. vulnérable par pers. ayant autorité	Acc.					1			1	1				
	Envers pers. vulnérable (qualité auteur inconnue)	Acc.	1	1	1	2		1				2	1	1	
	Envers un mineur par cohabitant sans rel. Autorité	Acc.									1		3		
	Coups envers personnel transport public	Acc.			2				1	1		3			
	Coups envers personnel autre service public	Acc.					1	1	1					1	
	Coups envers profession médicale	Acc.		2		1				1					1
	Coups envers personnel institut d'enseignement	Acc.		1			2	1							2
	Acc.	102	81	80	88	58	74	53	74	64	74	79	41	41	
	Tent.	3													
	Sous-total	137	112	110	126	90	108	96	104	116	120	156	83	83	
Abstention coupable	Acc.	1			1			1	2	4	1	1			
	Sous-total	1			1			1	2	4	1	1			
Autres infr. volontaires. c/ l'intégrité phys.	Privation de soins à enfant ou personne vulnérable	Acc.						1				1			
	Délaissement d'enfant ou personne vulnérable	Acc.			2	2	4	1			4	2	1		
	Abandon d'enfant dans le besoin	Acc.	2			1		1					1		
	Administration substances nuisibles	Acc.		1							1				
	Empoisonnement de denrées	Tent.							1						
	Entrave méchante à la circulation	Acc.	3	7	7	3	7	7	6	9	9	14	8	5	
	Voies de faits et violences légères	Acc.	16	9	14	4	16	16	12	9	17	9	14	4	
	Tent.					1									
	Sous-total	21	17	23	10	28	26	19	18	31	26	24	9	9	
Infr. involontaires contre l'intégrité physique	Homicides involontaires	Acc.								1		1			
	Coups et/ou blessures involontaires	Acc.	11	1	1	2	2		1		4	3			
	Administration involontaire substances nuisibles	Acc.	1										1		
	Abstention d'entretien enfant/personne vulnérable	Acc.		1								1	1		
	Causer un accident de chemin de fer	Acc.										1			
	Morsure de chien	Acc.	1	4	1	1	2	1		2	2	7	13		
		Acc.	2												
	Sous-total	15	6	2	3	4	1	1	3	6	13	15	15		
	Total	254	201	241	202	189	228	181	204	241	296	333	155		



Infr. contre l'intégrité physique



Infr. contre la liberté individuelle

			2000	2015	2016	2017	2018	2019	2020	2021	2022	2023	2024	2025
Prise d'otages	Acc.		2		1				1			1		
	Sous-total		2		1				1			1		
Enlèvement de mineur ou personne vulnérable	Enlèvement parental	Acc.							1			1		
	Autre enlèvement	Acc.		1										
		Tent.				1	2		2	2	2	1	2	
	Sous-total			1	1	2		3	2	2	2	2	2	
Détenition par un particulier	Acc.			1	1	1	2	5	4	1	4	3	5	
	Tent.			2										
	Sous-total			3	1	1	2	5	4	1	4	3	5	
Total			2	4	2	2	4	5	8	3	6	6	7	



Infr. contre les mœurs

			2000	2015	2016	2017	2018	2019	2020	2021	2022	2023	2024	2025
Viol n'ayant pas causé la mort	Victime < 10a	Acc.	1	2	4	1	4		4					
	Victime 10a - 14a	Acc.	3	1	2	3	2	1	3	2	1			
		Tent.							1					
	Victime 14a - 16a	Acc.		3	1				1	2	5			
		Tent.					1							
	Victime 16a - 18a	Acc.	1	2	1			1	2					
	Victime majeure	Acc.	4	1	7	4	1	5	5	7	2			
Tent.				2	1		1	1	1					
<b>Sous-total</b>			<b>9</b>	<b>9</b>	<b>17</b>	<b>9</b>	<b>8</b>	<b>10</b>	<b>17</b>	<b>15</b>	<b>3</b>			
Viol avec conséquence inconnue		Acc.	1					1	1	1			1	
		Tent.				1								
	<b>Sous-total</b>			<b>1</b>			<b>1</b>		<b>1</b>	<b>1</b>	<b>1</b>		<b>1</b>	
Viol n'ayant pas causé la mort (nvCPS)	Victime < 16a	Acc.							1		7	6	7	5
		Tent.											1	
	Victime 16a - 18a	Acc.										1	1	2
	Victime majeure	Acc.						1			5	9	12	4
Tent.										2		1		
<b>Sous-total</b>							<b>1</b>	<b>1</b>		<b>14</b>	<b>16</b>	<b>22</b>	<b>11</b>	
Attentat à la pudeur avec violence / menace	Victime < 16a	Acc.	1	4	5	1	5	4	5	4	1			
		Acc.	3	1	2	1								
	Victime majeure	Acc.	2	1	1	3	1	3		1	5			
<b>Sous-total</b>			<b>6</b>	<b>6</b>	<b>8</b>	<b>5</b>	<b>6</b>	<b>7</b>	<b>5</b>	<b>5</b>	<b>6</b>			
Attentat à la pudeur sans violence / menace	Victime < 16a	Acc.	8	8	5	5	3	11	6	4	1			
		Acc.	1	2			1	1		1				
	Victime 16a - 18a	Tent.			1									
		Acc.		1		3		1	2		1			
Victime âge inconnu	Acc.													
<b>Sous-total</b>			<b>9</b>	<b>11</b>	<b>6</b>	<b>8</b>	<b>4</b>	<b>13</b>	<b>8</b>	<b>5</b>	<b>2</b>			
Attentat à la pudeur non spécifié		Acc.	1		2	1		2	1					
		Sous-total	1		2	1		2	1					
Atteinte intégrité sexuelle sans mort (nvCPS)	Victime < 16a	Acc.									2	8	13	4
		Acc.								1			4	
	Victime majeure	Acc.										4	8	
		Sous-total								<b>1</b>	<b>2</b>	<b>12</b>	<b>25</b>	<b>4</b>

FPF/DGR/DR/BIPOL - Statistiques policières de criminalité (date de clôture: 31/10/2025)  
 Les données pour les années 2001 jusqu'à 2014 ne sont plus publiées mais restent disponibles sur demande auprès du service BIPOL.  
 Les données pour 2025 ne concernent que le 1er semestre.



**Infr. contre les mœurs**

			2000	2015	2016	2017	2018	2019	2020	2021	2022	2023	2024	2025
Atteinte intégrité sex.-indéterminé (nvCPS)	Acc.									4			1	
	Sous-total									4			1	
Pornographie enfantine	Détention	Acc.		1	2	3	2							
	Distribution	Acc.		1	1		8		3	4				
	Accès pornographie enfantine via technologie	Acc.				5	2		2		1			
	Non spécifié	Acc.					1	1						
	Sous-total			2	3	8	13	1	5	4	1			
Pornographie	Acc.					1								
	Sous-total					1								
Incitation à la débauche	Victime mineure	Acc.	1	1	3	2		1	4	3	1			
	Victime majeure	Acc.	2											
	Autre publicité pour débauche	Acc.							1					
	Non spécifié	Acc.	31											
	Sous-total		34	1	3	2		1	5	3	1			
Exploitation de la débauche d'autrui	Victime mineure	Acc.	1											
	Victime majeure	Acc.			1	4					2			
	Sous-total		1		1	4					2			
Outrage public aux bonnes mœurs	Actions (exhibitionnisme, etc.)	Acc.	6	8	4	6	8	4	3	4	4			
	Ecrits, images, objets	Acc.	5	3	1			1	2	1				
	Tent.									1				
	Exhibitionnisme (nvCPS)	Acc.										2	3	2
	Contenu pornographique extrême ou violent (nvCPS)	Acc.										1	1	
	Non spécifié	Acc.			2	2								
	Sous-total		11	11	7	8	8	5	5	6	4	3	4	2
Voyeurisme	Observation/enregistrement de nudité ou intimité	Acc.		1			1	1	2		1		1	
	Diffusion enregistrement nudité ou intimité	Acc.						2	2	3				
	Sous-total			1			1	3	4	3	1		1	
Voyeurisme direct (nvCPS)	Victime < 16a	Acc.										1		
	Sous-total											1		
Voyeurisme via moyen technique ou autre (nvCPS)	Victime < 16a	Acc.										1		
	Victime majeure	Acc.											1	2
	Sous-total											1	1	2
Diffusion de contenu à caractère sexuel (nvCPS)	Victime < 16a	Acc.										1	1	

FPF/DGR/DRI/BIPOL - Statistiques policières de criminalité (date de clôture: 31/10/2025)  
 Les données pour les années 2001 jusqu'à 2014 ne sont plus publiées mais restent disponibles sur demande auprès du service BIPOL.  
 Les données pour 2025 ne concernent que le 1er semestre.



Infr. contre les mœurs

			2000	2015	2016	2017	2018	2019	2020	2021	2022	2023	2024	2025
		Sous-total										1	1	
Diffusion contenu sex. but méchant/lucrat. (nvCPS)	Victime < 16a	Acc.										2	1	
	Victime 16a - 18a	Acc.									1			
	Victime majeure	Acc.									1	4	1	
		Tent.												1
		Sous-total									2	6	3	1
Grooming (contact par ICT avec mineur < 16 ans)		Acc.		1	1		1		1					
		Sous-total		1	1		1		1					
Grooming online - avec ICT (nvCPS)	Victime < 16a	Acc.											1	1
		Sous-total											1	1
Exploitation sexuelle mineurs-prostitution (nvCPS)	Incitation à la débauche/prostit. (nvCPS)	Acc.								1		3	4	2
		Sous-total								1		3	4	2
Images d'abus sexuels de mineurs (nvCPS)	Production/diffusion images abus sexuels (nvCPS)	Acc.										2	3	
	Détention/acquisition images abus sexuels (nvCPS)	Acc.						1		1	1	1	3	1
	Accès à images abus sexuels de mineurs (nvCPS)	Acc.								1		2	2	2
		Sous-total							1	1	1	5	8	3
		Total	72	42	48	47	41	44	54	49	39	48	72	26

FPF/DGR/DR/BIPOL - Statistiques policières de criminalité (date de clôture: 31/10/2025)  
 Les données pour les années 2001 jusqu'à 2014 ne sont plus publiées mais restent disponibles sur demande auprès du service BIPOL.  
 Les données pour 2025 ne concernent que le 1er semestre.



**Infr. contre autres valeurs morales et sentiments**

			2000	2015	2016	2017	2018	2019	2020	2021	2022	2023	2024	2025
Harcèlement	Harcèlement par téléphone (OLD)	Acc.	13											
		Acc.	7	53	60	56	56	55	49	42	79	79	121	
		Tent.		1										
	Sous-total	20	54	60	56	56	55	49	42	79	79	121		55
Violation de sépulture		Acc.					2			2		1	1	
	Sous-total						2			2		1	1	
Violation du secret professionnel		Acc.			1	1	1	1		1	1	1		
		Tent.									1			
	Sous-total			1	1	1	1	1		1	2	1		
Atteinte à l'honneur	Calomnie et diffamation	Acc.	14	12	13	7	8	10	5	8	18	11	23	7
	Déclaration calomnieuse	Acc.			1	2		2		1		1	2	
	Imputation calomnieuse	Acc.	1	1	1		1	1		2	1			
	Divulgation méchante	Acc.					1			1		2	2	
	Injures (Délit)	Acc.	1	3	5	11	8	6	5	7	6	5	14	2
		Tent.							1					
	Non spécifié	Acc.			2		1							
Sous-total	16	16	22	20	19	20	10	19	25	19	41		9	
Vie privée	Intrusion de nuit	Acc.					1							
	Violation de domicile par un particulier	Acc.	12	4	5	3	5	3	1	1	2	4	5	3
		Tent.											1	
	Violation du secret des lettres	Acc.	1	1	1	1	1						2	
Sous-total	13	5	6	4	7	3	1	1	2	4	8		3	
Tapage nocturne		Acc.	2	2	2	6	13	5	9	1			2	
	Sous-total	2	2	2	6	13	5	9	1				2	
Violation de communication par particulier		Acc.							1					
	Sous-total								1					
Abus faiblesses de personnes		Acc.		3	2	1	1	2	1	2		2	1	
	Sous-total			3	2	1	1	2	1	2		2	1	
Vie privée mœurs: publication identité victime		Acc.							1			1	1	
	Sous-total								1			1	1	
Cyberlokkig (leurre de mineur par ICT)		Acc.			1							1	1	
	Sous-total			1								1	1	

FPF/DGR/DRI/BIPOL - Statistiques policières de criminalité (date de clôture: 31/10/2025)  
 Les données pour les années 2001 jusqu'à 2014 ne sont plus publiées mais restent disponibles sur demande auprès du service BIPOL.  
 Les données pour 2025 ne concernent que le 1er semestre.



**Infr. contre autres valeurs morales et sentiments**

		2000	2015	2016	2017	2018	2019	2020	2021	2022	2023	2024	2025
<b>Attirer ou utiliser mineur ou personne vulnérable</b>	<b>Acc.</b>				1								
	<b>Sous-total</b>				1								
	<b>Total</b>	<b>51</b>	<b>80</b>	<b>94</b>	<b>89</b>	<b>99</b>	<b>86</b>	<b>72</b>	<b>68</b>	<b>108</b>	<b>108</b>	<b>176</b>	<b>67</b>



Infr. relative au statut juridique de l'enfant

			2000	2015	2016	2017	2018	2019	2020	2021	2022	2023	2024	2025
Non-représentation d'enfants	Par les parents	Acc.	32	11	24	21	22	19	23	17	16	20	53	17
	Par une personne qui en a la charge	Acc.			2	4	2	1	1	2			1	
		Sous-total	32	11	26	25	24	20	24	19	16	20	54	17
Non spécifié		Acc.		1										
		Sous-total		1										
		Total	32	12	26	25	24	20	24	19	16	20	54	17



Vol et extorsion

			2000	2015	2016	2017	2018	2019	2020	2021	2022	2023	2024	2025	
Vol avec circ. aggr.	Avec violence	Acc.	35	19	16	18	17	6	24	16	15	10	4	9	
		Tent.	7	4	7	3	6	2	2		2	2	2		
	Sans violence	Acc.	507	375	294	256	264	216	167	140	164	175	143		87
		Tent.	186	130	105	116	115	107	64	101	66	73	67		43
	<b>Sous-total</b>			<b>735</b>	<b>528</b>	<b>422</b>	<b>393</b>	<b>402</b>	<b>331</b>	<b>257</b>	<b>257</b>	<b>247</b>	<b>260</b>	<b>216</b>	<b>139</b>
Vol sans circ. aggr.	Avec violence	Acc.	17	9	8	8	9	7	8	6	4	5	4	4	
		Tent.		1			1			1	2		2		
	Sans violence, Vol à la tire	Acc.	22	14	11	22	11	4	7	9	7	12	14		5
		Tent.		1											
	Sans violence, Vol d'usage	Acc.	2	1	3	2	1	1		3		1	2		
	Sans violence, Vol domestique	Acc.	9	4	6	5	6	5	8	10	6	4	3		1
	Inc.	Inc.	1												
	Sans violence	Acc.	424	365	308	298	286	283	196	190	230	206	207		121
Tent.		11	16	12	8	8	6	3	5	10	7	8		5	
<b>Sous-total</b>			<b>486</b>	<b>411</b>	<b>348</b>	<b>343</b>	<b>322</b>	<b>306</b>	<b>222</b>	<b>224</b>	<b>259</b>	<b>235</b>	<b>240</b>	<b>136</b>	
Vol non spécifié		Acc.	89	1	2	1	3	1			5	1	2	2	
		Tent.	14	1	1	1									
	<b>Sous-total</b>			<b>103</b>	<b>2</b>	<b>3</b>	<b>2</b>	<b>3</b>	<b>1</b>		<b>5</b>	<b>1</b>	<b>2</b>	<b>2</b>	
Extorsion		Acc.	8	8	9	4	7	8	9	4	3	3	5	1	
		Tent.	1	2	2	4	1	4	4	4	4	3	3	7	1
	<b>Sous-total</b>			<b>9</b>	<b>10</b>	<b>11</b>	<b>8</b>	<b>8</b>	<b>12</b>	<b>13</b>	<b>8</b>	<b>6</b>	<b>6</b>	<b>12</b>	<b>2</b>
<b>Total</b>			<b>1.333</b>	<b>951</b>	<b>784</b>	<b>746</b>	<b>735</b>	<b>650</b>	<b>492</b>	<b>489</b>	<b>517</b>	<b>502</b>	<b>470</b>	<b>279</b>	



**Fraude**

			2000	2015	2016	2017	2018	2019	2020	2021	2022	2023	2024	2025
Blanchiment d'argent	Acc.			1	7	2	2	5	8	1	1	6	8	3
	Sous-total			1	7	2	2	5	8	1	1	6	8	3
Recel	Recel simple	Acc.	6	9	10	8	4	2	12	6	5	2	2	3
	Recel qualifié	Acc.	1		1	4	1	2	2	1	1			1
	Non spécifié	Acc.	1		8		7	1	2	1	1	1		
	Sous-total		8	9	19	12	12	5	16	8	7	3	2	4
Grivèlerie	Carburant / lubrifiant	Acc.	13	4	4	2	5	1		1	1	1	1	1
	Boissons et aliments	Acc.			2	1	1	1						3
	Voiture de location	Acc.				1			2		1			
	Logements	Acc.			1								1	
	Sous-total		13	4	7	4	6	2	2	1	2	1	5	3
Détournement et destruction frauduleuse	Cel frauduleux	Acc.	20	5	5	3	4	5	4	4	4	5	7	1
	D'argent, de papiers, etc.	Acc.		3		1		4		1	2		2	1
	D'objets saisis	Acc.		3		2						1		
	De biens mobiliers des époux	Acc.	1											
	D'héritage	Acc.					1				1		1	1
	Non spécifié	Acc.	2	1	2					1		1		
Sous-total		23	12	7	6	5	9	4	6	7	7	10	3	
Escroquerie	Fraude par internet	Acc.		26	23	31	54	48	63	102	130	125	167	44
		Tent.		4	10	4	3	6	4	7	7	11	5	1
	Escroquerie sans internet	Acc.		17	17	23	15	22	20	14	19	29	52	13
		Tent.		4	3	2	5	2	6	3	4	1	1	2
	Non spécifié	Acc.	36											
		Tent.	7											
Sous-total		43	51	53	60	77	78	93	126	160	166	225	60	
Tromperie	Marchandises vendues / travail fourni	Acc.	1	1			2				1		1	
	Sous-total		1	1			2				1		1	
Abus de confiance et infr. apparentées	Abus de confiance	Acc.	31	26	27	31	25	26	17	23	25	30	20	6
		Tent.	1											
	Abus des faiblesses	Acc.	1	2	4	2	4	4	4	5	1	3	7	
	Sous-total		33	28	31	33	29	30	21	28	26	33	27	6



**Fraude**

			2000	2015	2016	2017	2018	2019	2020	2021	2022	2023	2024	2025
Abus de biens sociaux	Par des sociétés	Acc.				1	1			2				
	Par des A.S.B.L.	Acc.		1										
	Non spécifié	Acc.			4		1						1	
	Autres	Acc.		1		1				1				
		Sous-total		2	4	2	2			3			1	
Infr. liées à l'insolvabilité	Par le débiteur	Acc.				1		1	1					
	Non spécifié	Acc.	2	5	4	1	2				1			
		Sous-total	2	5	4	2	2	1	1		1			
Insolvabilité frauduleuse		Acc.						1		1	1			
		Sous-total						1		1	1			
Chèques sans provision		Acc.	11	1										
		Tent.	1											
		Sous-total	12	1										
		Total	135	114	132	121	137	131	145	174	206	216	279	79



Dégradation de la propriété

			2000	2015	2016	2017	2018	2019	2020	2021	2022	2023	2024	2025	
Incendie volontaire	Dans lieu habité (de jour)	Acc.		1	1	1	3	2					1	2	
		Tent.				1	1								
	Dans lieu habité (de nuit)	Acc.	3		2	2			1	2	2	2		2	
		Tent.	1			1								3	
	Dans un autre lieu (de jour)	Acc.	13	3	3	7	5	5	1	5	2			5	1
		Acc.	14	8	8	4	9	20	7	8	8		6	5	
	Dans un autre lieu (de nuit)	Tent.				1	2								
		Acc.					1								
Dans un autre lieu (moment indéterminé)	Tent.	1										1			
	Acc.			1											
	Non spécifié	Acc.													
		Sous-total	32	12	15	16	21	29	10	15	12	7	16	3	
Incendie involontaire		Acc.	13	3	5	1	6	4	16	16	18	24	25	19	
		Sous-total	13	3	5	1	6	4	16	16	18	24	25	19	
Destruction, dénaturation, dégradation	Avec circ. aggr.	Acc.	19	4	3	6	6	6	3	2	3	5	7	2	
		Acc.	2		1	1	1	4	1		2		1		
	Non spécifié	Tent.	3												
		Sous-total	24	4	4	7	7	10	4	2	5	5	8	2	
Vandalisme	Sur véhicules	Acc.	118	142	112	101	124	97	89	92	121	101	103	29	
		Tent.	1	1											
	Sur autres biens mobiliers	Acc.	41	17	14	11	12	14	9	20	9	18	19	5	
		Tent.				1									
	Graffitis	Acc.	4	4	6	6	7	5		1	4	6	4	1	
		Acc.	112	73	71	76	32	57	49	50	68	58	66	33	
Dégradation de clôture	Acc.	8	4	4	5	3	1	4	4	4		5			
	Sous-total	284	241	207	200	178	174	151	167	206	183	197	68		
		Total	353	260	231	224	212	217	181	200	241	219	246	92	

FPF/DGR/DR/BIPOL - Statistiques policières de criminalité (date de clôture: 31/10/2025)  
 Les données pour les années 2001 jusqu'à 2014 ne sont plus publiées mais restent disponibles sur demande auprès du service BIPOL.  
 Les données pour 2025 ne concernent que le 1er semestre.



Infr. contre la Sécurité de l'Etat

			2000	2015	2016	2017	2018	2019	2020	2021	2022	2023	2024	2025
<b>Terrorisme</b>	<b>Groupe terroriste</b>	<b>Acc.</b>						1		1				
		<b>Sous-total</b>						1		1				
		<b>Total</b>						1		1				



Infr. contre la sécurité publique

			2000	2015	2016	2017	2018	2019	2020	2021	2022	2023	2024	2025
Organisation criminelle	Acc.				1						1			
	Sous-total				1						1			
Association de malfaiteurs	Acc.			2	3		4	2	3	2	2	1	2	2
	Sous-total			2	3		4	2	3	2	2	1	2	2
Evasion de prisonniers	Non-rentrée de congé	Acc.									1			
	Non-respect surveillance électronique	Acc.		2	1						1	1	3	1
	Sous-total			2	1						2	1	3	1
Menaces	Menace d'attentat	Acc.	1	1					2		1			
	Verbales	Acc.	148	36	37	24	33	32	28	33	41	47	51	23
	Ecrites	Acc.	7	10	7	14	11	18	22	17	21	17	30	11
	Par gestes, emblèmes	Acc.	37	30	16	25	12	17	24	22	26	39	37	15
		Tent.						1						
	Alerte à la bombe	Acc.									1	2	3	
		Acc.	2	3	2		2	3	1	3	2	4	1	1
	Tent.	2												
	Sous-total		197	80	62	63	58	71	77	75	92	109	122	50
	Total		197	84	67	63	62	73	80	77	97	111	127	53

FPF/DGR/DR/BIPOL - Statistiques policières de criminalité (date de clôture: 31/10/2025)  
 Les données pour les années 2001 jusqu'à 2014 ne sont plus publiées mais restent disponibles sur demande auprès du service BIPOL.  
 Les données pour 2025 ne concernent que le 1er semestre.



Infr. contre l'autorité publique

			2000	2015	2016	2017	2018	2019	2020	2021	2022	2023	2024	2025
Violence c/ personnes investies autorité publique	Acc.						2	2	1	1	2	1		1
	Sous-total						2	2	1	1	2	1		1
Rébellion	Rébellion armée	Acc.		2		2	4	1		2			1	1
	Rébellion non armée	Acc.	15	4	8	5	14	6	8	9	11	5	8	3
	Non spécifié	Acc.	5	1		1	1	2	1	2	1	3		1
		Tent.	2											
	Sous-total		22	7	8	8	19	9	9	13	12	8	9	5
Outrages	Acc.		20	8	11	12	6	4	15	11	7	18	9	11
	Tent.		1											
	Sous-total		21	8	11	12	6	4	15	11	7	18	9	11
Refus de coopération (informatique et télécom)	Acc.										1	1		
	Sous-total										1	1		
Autres infractions	Bris de scellés	Acc.						1	1		2	1	1	
	Entraves exercice fonction judiciaire	Acc.	1											1
	Imprimés sans éditeur responsable	Acc.	1											
	Sous-total		2					1	1		2	1	1	1
	Total		45	15	19	20	27	16	26	25	24	29	19	18



Infr. contre la foi publique

			2000	2015	2016	2017	2018	2019	2020	2021	2022	2023	2024	2025	
Faux en écritures	Faux en écritures	Acc.	17	6	7	12	5	8	6	6	7	4	7	1	
	Usage de faux en écrit. et écrit. falsifiées	Acc.	10	7	9	12	11	8	11	11	6	5	5	2	
		Tent.				1			1						
		Sous-total		27	13	16	25	16	16	18	17	13	9	12	3
Usurpation	Immixtion dans fonctions publiques	Acc.	2	4	2	1			2				2		
	De fonctions	Tent.		1											
		Acc.	1				1	1		1	1				
		Acc.		14	8	10	8	4	13	8	10	13	16	6	
De nom	Acc.								1						
Non spécifié	Acc.														
	Sous-total		3	19	10	11	9	5	15	10	11	13	18	6	
Contrefaçon / falsification	Contrefaçon	Acc.	8	2	4	1	1	3	6	2	5	1	3	1	
	Falsification	Acc.				1		1	1	3	4	2	1	2	
	Non spécifié	Acc.				1									
	Sous-total		8	2	4	1	3	3	7	5	9	3	4	3	
Fausses monnaies	Emission	Acc.	24	1	1	1							1		
	Non spécifié	Tent.	1											1	
		Acc.									1				
	Autres	Acc.	11	1					2	1	1	2	1		
	Sous-total		36	2	1	1		2	2	1	2	2	2	1	
Faux en justice	Faux témoignage	Acc.								1				1	
	Fausses déclarations	Acc.	2	2	1	1	2			3	1		1		
		Sous-total		2	2	1	1	2		4	1		1	1	
	Total		76	38	32	39	30	24	42	37	36	27	37	14	



**SAMSOM**

**Infraction Code pénal**

**Infr. contre la famille**

		2000	2015	2016	2017	2018	2019	2020	2021	2022	2023	2024	2025
Abandon de famille	Acc.	2											
	Sous-total	2											
Refus du droit aux relations personnelles	Acc.	34	34	22	38	24	25	20	19	21	22	35	11
	Sous-total	34	34	22	38	24	25	20	19	21	22	35	11
Non-acquittement pension alimentaire	Acc.	13	4		1	4	1					2	1
	Sous-total	13	4		1	4	1					2	1
Non spécifié	Acc.		1		1								
	Sous-total		1		1								
<b>Total</b>		<b>49</b>	<b>39</b>	<b>22</b>	<b>40</b>	<b>28</b>	<b>26</b>	<b>20</b>	<b>19</b>	<b>21</b>	<b>22</b>	<b>37</b>	<b>12</b>

**Criminalité informatique**

		2000	2015	2016	2017	2018	2019	2020	2021	2022	2023	2024	2025
Hacking	Acc.		1	4	2	2	3	2	3	3	11	3	1
	Tent.								1				
	Sous-total		1	4	2	2	3	2	4	3	11	3	1
Faux en informatique	Acc.			1	1	3	3	2	2	1		1	1
	Sous-total			1	1	3	3	2	2	1		1	1
Fraude informatique	Acc.		37	56	60	46	73	56	54	135	124	134	77
	Tent.		6	5	5	3	3	2	1	4		1	1
	Sous-total		43	61	65	49	76	58	55	139	124	135	78
Sabotage	Acc.			1			1				1		
	Sous-total			1			1				1		
<b>Total</b>			<b>44</b>	<b>67</b>	<b>68</b>	<b>54</b>	<b>83</b>	<b>62</b>	<b>61</b>	<b>143</b>	<b>136</b>	<b>139</b>	<b>80</b>



**Exercice illégal de l'autorité publique**

		2000	2015	2016	2017	2018	2019	2020	2021	2022	2023	2024	2025
Usurpation de pouvoir	Acc.				1								
	Sous-total				1								
Corruption publique	Acc.		1										
	Tent.											1	
	Sous-total		1									1	
Abus de l'autorité	Acc.									1			
	Sous-total									1			
<b>Total</b>			1		1					1		1	

**Marchand de sommeil**

		2000	2015	2016	2017	2018	2019	2020	2021	2022	2023	2024	2025
Sans circ. aggr.	Acc.											1	1
	Sous-total											1	1
Avec circ. aggr.	Acc.						1	1	1			1	
	Sous-total						1	1	1			1	
<b>Total</b>							1	1	1			2	1

**Traite des êtres humains**

		2000	2015	2016	2017	2018	2019	2020	2021	2022	2023	2024	2025
Exploitation sexuelle	Acc.					1						2	
	Sous-total					1						2	
Exploitation économique	Acc.								1	1		3	
	Sous-total								1	1		3	
Production ou diffusion de pornographie infantine	Acc.				1		1		1				
	Sous-total				1		1		1				
<b>Total</b>					1	1	1		2	1		5	



**Provocation crime ou délits**

		2000	2015	2016	2017	2018	2019	2020	2021	2022	2023	2024	2025
<b>Provocation délits</b>	Acc.										2	1	
	Sous-total										2	1	
	Total										2	1	

**Autres infractions Code pénal**

		2000	2015	2016	2017	2018	2019	2020	2021	2022	2023	2024	2025
	Acc.					1							
	Sous-total					1							
	Total					1							

**Contravention Code pénal**

		2000	2015	2016	2017	2018	2019	2020	2021	2022	2023	2024	2025
<b>Injures (Contravention)</b>	Acc.	18											
	Sous-total	18											
<b>Destruction d'animaux (Contravention)</b>	Acc.	7											
	Sous-total	7											
<b>Divagation d'animaux</b>	Acc.	1											
	Sous-total	1											
<b>Autres contraventions CP</b>	Acc.	14	1			1						2	
	Sous-total	14	1			1						2	
	Total	40	1			1						2	

# ***STATISTIQUES POLICIERES DE CRIMINALITE***

---

***LIEU DE PERPETRATION: ZONE DE POLICE***

**SAMSOM**

***ANNEXE II: DETAIL PAR CATEGORIE DE DELIT  
LOIS SPECIALES***



**SAMSOM**

**Infraction Lois spéciales**

<b>Drogues</b>			2000	2015	2016	2017	2018	2019	2020	2021	2022	2023	2024	2025	
<b>Détention</b>		Acc.	22	78	78	117	123	87	83	109	197	126	66	47	
		Tent.	1						1						
		<b>Sous-total</b>	<b>23</b>	<b>78</b>	<b>78</b>	<b>117</b>	<b>123</b>	<b>87</b>	<b>84</b>	<b>109</b>	<b>197</b>	<b>126</b>	<b>66</b>	<b>47</b>	
<b>Usage</b>	Usage en groupe	Acc.	16												
		Acc.	16												
	Usage individuel	Tent.	1												
	Faciliter l'usage	Acc.	6						1		3	2	1		
		Acc.	1					1							
	Incitation à l'usage	Acc.			1	1					1		1		
		Acc.				1			1						
Désordre, scandale ou danger dans un espace public	Acc.														
Non spécifié	Acc.														
	<b>Sous-total</b>	<b>40</b>		<b>1</b>	<b>2</b>			<b>2</b>	<b>1</b>	<b>1</b>	<b>3</b>	<b>3</b>	<b>1</b>		
<b>Importation et exportation</b>		Acc.	1		1	1	1		1		3	3			
		<b>Sous-total</b>	<b>1</b>		<b>1</b>	<b>1</b>	<b>1</b>		<b>1</b>		<b>3</b>	<b>3</b>			
<b>Fabrication</b>		Acc.		5	3	2	3	6	7	6	9	9	2	1	
		<b>Sous-total</b>		<b>5</b>	<b>3</b>	<b>2</b>	<b>3</b>	<b>6</b>	<b>7</b>	<b>6</b>	<b>9</b>	<b>9</b>	<b>2</b>		
<b>Commerce</b>		Acc.	8	19	43	18	45	20	21	27	32	25	24	7	
		Tent.	2												
		<b>Sous-total</b>	<b>10</b>	<b>19</b>	<b>43</b>	<b>18</b>	<b>45</b>	<b>20</b>	<b>21</b>	<b>27</b>	<b>32</b>	<b>25</b>	<b>24</b>		
<b>Autres</b>		Acc.				2	3			1		1	2		
		<b>Sous-total</b>				<b>2</b>	<b>3</b>			<b>1</b>		<b>1</b>	<b>2</b>		
	<b>Total</b>	<b>74</b>	<b>102</b>	<b>126</b>	<b>140</b>	<b>174</b>	<b>118</b>	<b>114</b>	<b>144</b>	<b>244</b>	<b>167</b>	<b>95</b>	<b>55</b>		

FPF/DGR/DR1/BIPOL - Statistiques policières de criminalité (date de clôture: 31/10/2025)  
 Les données pour les années 2001 jusqu'à 2014 ne sont plus publiées mais restent disponibles sur demande auprès du service BIPOL.  
 Les données pour 2025 ne concernent que le 1er semestre.



Législation sur les étrangers			2000	2015	2016	2017	2018	2019	2020	2021	2022	2023	2024	2025	
Transmigration illégale	Mariages simulés/blancs sans récompense/contrainte	Acc.		3	1								1	1	2
	Cohab. légale de complais. sans récompense/contr.	Acc.												2	
	Accès au territoire	Acc.	1	2	1	2			6	5	2	3	4	4	4
	Séjour	Acc.	5	11	6	29	26	20	36	16	10	8	20	11	11
	Éloignement	Acc.						1			1				
	Inscription au registre des étrangers	Acc.		2	4	5	6	2			1		5	3	1
	Reconnaissance fraudul. sans récompense/contrainte	Acc. Tent.												5	1
	Sous-total		6	18	12	36	32	23	42	22	13	17	35	20	
Mariages simulés/blancs avec récompense/contrainte	Se faire rétribuer	Acc.				1									
	Sous-total					1									
Non spécifié		Acc.						1							
	Sous-total							1							
Autres		Acc.	1												
	Sous-total		1												
	Total		7	18	12	36	33	24	42	22	13	17	35	20	



Environnement			2000	2015	2016	2017	2018	2019	2020	2021	2022	2023	2024	2025
Déchets	Transport de déchets	Acc.			1					2			1	
	Déchets par professionnel	Acc.		1	1		1	1			1	1	2	
	Déchets par particulier	Acc.	1	2	2	2	1	8	5	4	1	2	4	9
	Déchets par personne indéterminée	Acc.	26											
	Non spécifié	Acc.	1											
	<b>Sous-total</b>		<b>28</b>	<b>3</b>	<b>4</b>	<b>2</b>	<b>2</b>	<b>9</b>	<b>5</b>	<b>6</b>	<b>2</b>	<b>3</b>	<b>7</b>	<b>9</b>
Autres que déchets	Urbanisme	Acc.	7	4	1		1				1			1
	Bruit	Acc.	1						1					
	Pollution de l'eau	Acc.	3	2			1							
	Pollution de l'air	Acc.	1				1	1						
	Pollution du sol	Acc.		1										
	Non spécifié	Acc.									1			
	Autres nuisances en matière d'environnement	Acc.	2					1						1
	<b>Sous-total</b>		<b>14</b>	<b>7</b>	<b>1</b>		<b>3</b>	<b>2</b>	<b>1</b>		<b>2</b>		<b>1</b>	<b>1</b>
Biodiversité / Faune et flore	Commerce et détention: législation CITES	Acc.									1		1	
	Bien-être animal	Acc.	8	2	2	3	1	3	1	4	3	8	6	6
	Protection de la nature	Acc.	1						1			1	1	
	Permis / autorisation animaux	Acc.									1	1		
	Destruction d'animaux	Acc.	2	2			2				3			
	Tent.					1	1							
Santé des animaux	Acc.											2		
	<b>Sous-total</b>		<b>11</b>	<b>4</b>	<b>2</b>	<b>4</b>	<b>4</b>	<b>3</b>	<b>2</b>	<b>4</b>	<b>8</b>	<b>12</b>	<b>8</b>	<b>6</b>
Non spécifié	Acc.	3												
	<b>Sous-total</b>		<b>3</b>											
	<b>Total</b>		<b>56</b>	<b>14</b>	<b>7</b>	<b>6</b>	<b>9</b>	<b>14</b>	<b>8</b>	<b>10</b>	<b>12</b>	<b>15</b>	<b>16</b>	<b>16</b>



Armes et explosifs			2000	2015	2016	2017	2018	2019	2020	2021	2022	2023	2024	2025
Détention illégale	Arme à feu	Acc.		33	33	18	11	34	19	7	13	15	10	3
	Arme blanche ou non à feu	Acc.		12	11	19	18	8	17	15	19	12	21	13
	Munition	Acc.		1	2	3	6	1	3	3	3	8	2	1
	Pièces/accessoires	Acc.		1	1	1	2	2						
	Non spécifié	Acc.	4	1	1			1			1			
		Tent.	1											
	<b>Sous-total</b>		<b>5</b>	<b>48</b>	<b>48</b>	<b>41</b>	<b>37</b>	<b>46</b>	<b>39</b>	<b>25</b>	<b>36</b>	<b>35</b>	<b>33</b>	<b>17</b>
Port / transport illégal	Arme à feu	Acc.		3	5	3	2	7	1	2	2	2	4	1
	Arme blanche ou non à feu	Acc.		18	18	20	15	12	14	9	12	18	17	6
	Munition	Acc.		1				1	1		1			
	Non spécifié	Acc.	22	6	3	4	1		2	4	2	1	3	
		Tent.	2											
	<b>Sous-total</b>		<b>24</b>	<b>28</b>	<b>26</b>	<b>27</b>	<b>18</b>	<b>20</b>	<b>18</b>	<b>15</b>	<b>17</b>	<b>21</b>	<b>24</b>	<b>7</b>
Commerce illégal	Arme à feu	Acc.		1	4		1	2	1		1	1		
	Arme blanche ou non à feu	Acc.				1							1	
	Munition	Acc.					1							
	<b>Sous-total</b>		<b>1</b>	<b>4</b>	<b>1</b>	<b>2</b>	<b>2</b>	<b>1</b>	<b>1</b>	<b>1</b>	<b>1</b>	<b>1</b>	<b>1</b>	
Fabrication / réparation illégale	Arme à feu	Acc.						1		1				
		<b>Sous-total</b>						<b>1</b>		<b>1</b>				
Explosifs		Acc.											1	
		<b>Sous-total</b>											<b>1</b>	
Autre	Documents	Acc.		1										
	Numéro de série	Acc.				1					1	1		
	Vente à un mineur d'arme non à feu	Acc.				1								
	Mesures de sécurité	Acc.				1						1		
	Stockage	Acc.				2						2		
	Non spécifié	Acc.	12											
	<b>Sous-total</b>		<b>12</b>	<b>1</b>		<b>5</b>					<b>1</b>	<b>4</b>		
	<b>Total</b>		<b>41</b>	<b>78</b>	<b>78</b>	<b>74</b>	<b>57</b>	<b>69</b>	<b>58</b>	<b>41</b>	<b>55</b>	<b>61</b>	<b>59</b>	<b>24</b>



Protection de la personne			2000	2015	2016	2017	2018	2019	2020	2021	2022	2023	2024	2025
Discrimination	Incitation à la discrimination	Acc.												1
	Racisme et xénophobie	Acc.	1	4	1	2	1	1	2	2	1	1		
	Fondée sur son orientation sexuelle (homophobie)	Acc.						2		2	1	3		
	Fondée sur le sexe (sexisme)	Acc.							1					
	Autre discrimination	Acc.						1					1	1
	Sous-total		1	4	1	2	1	4	3	4	2	4	1	2
Droits d'auteur		Acc.	7											
	Sous-total		7											
Protection de la vie privée		Acc.	3	2	1			1	1	1	1			
	Sous-total		3	2	1			1	1	1	1			
Caméras de surveillance		Acc.				1			1				1	2
	Sous-total					1			1				1	2
Droit à l'image		Acc.				1	1	1	1	2	2		2	1
	Sous-total					1	1	1	1	2	2		2	1
Autres		Acc.	1											
	Sous-total		1											
	Total		12	6	2	3	3	6	6	7	5	4	4	5



**SAMSOM**

**Infraction Lois spéciales**

**Hormones et dopage**

		2000	2015	2016	2017	2018	2019	2020	2021	2022	2023	2024	2025
Détention	Acc.			1	1								
	Sous-total			1	1								
	Total			1	1								

**Sécurité privée**

		2000	2015	2016	2017	2018	2019	2020	2021	2022	2023	2024	2025
Entreprises de gardiennage / de sécurité	Acc.	3											
	Sous-total	3											
	Total	3											

**Protection de la jeunesse**

		2000	2015	2016	2017	2018	2019	2020	2021	2022	2023	2024	2025
Législation sur l'obligation scolaire	Acc.				1					1	1	1	
	Sous-total				1					1	1	1	
Législation sur la protection de la jeunesse	Acc.	19	12	19	24	36	25	20	28	32	50	63	34
	Sous-total	19	12	19	24	36	25	20	28	32	50	63	34
Non spécifié	Acc.		1				1						
	Sous-total		1				1						
	Total	19	13	19	25	36	26	20	28	33	51	64	34



**Code pénal social**

		2000	2015	2016	2017	2018	2019	2020	2021	2022	2023	2024	2025
<b>Harcèlement au travail</b>	Acc.			2	2	3	2	5	3	3	3	3	1
	Sous-total			2	2	3	2	5	3	3	3	3	1
<b>Violence au travail</b>	Acc.				1		1			3			
	Sous-total				1		1			3			
<b>Mise en danger du travailleur</b>	Acc.						1	1					
	Sous-total						1	1					
<b>Rémunération et autres avantages patrimoniaux</b>	Acc.				1	2							
	Sous-total				1	2							
<b>Travail illégal</b>	Acc.		1		1	3							
	Sous-total		1		1	3							
<b>Fraude sociale aux cotisations (travail au noir)</b>	Acc.		3	1	1	4	4	2	1	1		4	
	Sous-total		3	1	1	4	4	2	1	1		4	
<b>Documents sociaux</b>	Acc.		2		1	3							
	Sous-total		2		1	3							
<b>Surveillance et contrôle</b>	Acc.		1	3	1		2						
	Sous-total		1	3	1		2						
<b>Sécurité sociale</b>	Acc.	1	4	1	1		1						
	Sous-total	1	4	1	1		1						
<b>Infr. contre foi publique en droit pénal social</b>	Acc.		1	2	4	1	2		2	1	1		
	Sous-total		1	2	4	1	2		2	1	1		
<b>Esroquerie en droit pénal social</b>	Acc.		1	1	9	6	4	3	2	2	4	2	1
	Sous-total		1	1	9	6	4	3	2	2	4	2	1
<b>Autres</b>	Acc.			1	6	1	3	3	2	2	3	3	1
	Sous-total			1	6	1	3	3	2	2	3	3	1
	<b>Total</b>	<b>1</b>	<b>13</b>	<b>11</b>	<b>28</b>	<b>23</b>	<b>20</b>	<b>14</b>	<b>10</b>	<b>12</b>	<b>11</b>	<b>12</b>	<b>3</b>



**Ivresse et alcool**

		2000	2015	2016	2017	2018	2019	2020	2021	2022	2023	2024	2025
<b>Ivresse publique</b>	Acc.	17	68	54	80	84	21	14	14	23	32	39	20
	Sous-total	17	68	54	80	84	21	14	14	23	32	39	20
<b>Servir de l'alcool à une personne ivre</b>	Acc.				1								
	Sous-total				1								
<b>Autres</b>	Acc.	1											
	Sous-total	1											
	<b>Total</b>	<b>18</b>	<b>68</b>	<b>54</b>	<b>81</b>	<b>84</b>	<b>21</b>	<b>14</b>	<b>14</b>	<b>23</b>	<b>32</b>	<b>39</b>	<b>20</b>

**Registre de population**

		2000	2015	2016	2017	2018	2019	2020	2021	2022	2023	2024	2025
	Acc.	4	81	80	93	88	86	64	56	52	93	87	41
	Sous-total	4	81	80	93	88	86	64	56	52	93	87	41
	<b>Total</b>	<b>4</b>	<b>81</b>	<b>80</b>	<b>93</b>	<b>88</b>	<b>86</b>	<b>64</b>	<b>56</b>	<b>52</b>	<b>93</b>	<b>87</b>	<b>41</b>

**Carte d'identité**

		2000	2015	2016	2017	2018	2019	2020	2021	2022	2023	2024	2025
<b>Pas en possession</b>	Acc.	3	1		1	1					1		
	Sous-total	3	1		1	1					1		
<b>Refus de présentation</b>	Acc.	1			1								
	Sous-total	1			1								
<b>Non spécifié</b>	Acc.				1				3	1	2		1
	Sous-total				1				3	1	2		1
<b>Autres</b>	Acc.	1		2				1					
	Sous-total	1		2				1					
	<b>Total</b>	<b>5</b>	<b>1</b>	<b>2</b>	<b>3</b>	<b>1</b>	<b>5</b>	<b>1</b>	<b>3</b>	<b>1</b>	<b>3</b>	<b>1</b>	<b>1</b>



**Santé publique**

		2000	2015	2016	2017	2018	2019	2020	2021	2022	2023	2024	2025
<b>Art de guérir, art infirmier, etc.</b>	Acc.										1		
	Sous-total										1		
<b>Vaccination obligatoire</b>	Acc.										1		
	Sous-total										1		
<b>Denrées alimentaires</b>	Acc.	1											
	Sous-total	1											
<b>Refus ou négligence respect mesures</b>	Acc.							240	123	1			
	Sous-total							240	123	1			
<b>Produits du tabac</b>	Acc.											1	
	Sous-total											1	
<b>Autres</b>	Acc.							42	8	1			
	Sous-total							42	8	1			
	<b>Total</b>	<b>1</b>						<b>282</b>	<b>131</b>	<b>2</b>	<b>2</b>	<b>1</b>	

**Travail**

		2000	2015	2016	2017	2018	2019	2020	2021	2022	2023	2024	2025
<b>Règlement général protection du travail</b>	Acc.	2			1								
	Sous-total	2			1								
<b>Commerce ambulant</b>	Acc.			2			1			1			
	Sous-total			2			1			1			
<b>Rémunération profession réglementée</b>	Acc.											1	
	Sous-total											1	
<b>Fraude sociale aux cotisations (travail au noir)</b>	Acc.		3	3	3		1	1		1		2	
	Sous-total		3	3	3		1	1		1		2	
<b>Accès à l'exercice d'une profession</b>	Acc.									1			
	Sous-total									1			
<b>Non spécifié</b>	Acc.						1						
	Sous-total						1						
<b>Autres</b>	Acc.	1			1	1			1			1	
	Sous-total	1			1	1			1			1	
	<b>Total</b>	<b>3</b>	<b>3</b>	<b>5</b>	<b>5</b>	<b>1</b>	<b>3</b>	<b>1</b>	<b>1</b>	<b>3</b>		<b>4</b>	



**Protection des revenus publics**

		2000	2015	2016	2017	2018	2019	2020	2021	2022	2023	2024	2025
<b>Douane et accises</b>	Acc.				2	1							
	Sous-total				2	1							
<b>Taxe de circulation / TMC</b>	Acc.		4	4			2	1	2				1
	Sous-total		4	4			2	1	2				1
<b>Fraude sociale aux allocations</b>	Acc.		1										
	Sous-total		1										
<b>Fraude TVA</b>	Acc.	1		1	1								
	Sous-total	1		1	1								
<b>Fraude fiscale - impôts sur le revenu</b>	Acc.	1		3									
	Sous-total	1		3									
<b>Fraude autres revenus publics</b>	Acc.										1		
	Sous-total										1		
<b>Non spécifié</b>	Acc.			1									
	Sous-total			1									
	<b>Total</b>	<b>2</b>	<b>5</b>	<b>8</b>	<b>4</b>	<b>1</b>	<b>2</b>	<b>1</b>	<b>2</b>		<b>1</b>		<b>1</b>

**Législation économique**

		2000	2015	2016	2017	2018	2019	2020	2021	2022	2023	2024	2025
<b>Sociétés</b>	Acc.						1				1	1	1
	Sous-total						1				1	1	1
<b>Autres</b>	Acc.				1	1							
	Sous-total				1	1							
	<b>Total</b>				<b>1</b>	<b>2</b>					<b>1</b>	<b>1</b>	<b>1</b>



**Pratiques commerciales**

		2000	2015	2016	2017	2018	2019	2020	2021	2022	2023	2024	2025
<b>Pratiques du marché et protection du consommateur</b>	Acc.	1											
	Sous-total	1											
<b>Registre de commerce</b>	Acc.	2											
	Sous-total	2											
<b>Non spécifié</b>	Acc.			1									
	Sous-total			1									
<b>Autres</b>	Acc.	3		1				1					
	Sous-total	3		1				1					
	<b>Total</b>	<b>6</b>		<b>2</b>				<b>1</b>					

**Autres lois spéciales**

		2000	2015	2016	2017	2018	2019	2020	2021	2022	2023	2024	2025
<b>Transport</b>	Acc.	1	3		3		1					2	
	Sous-total	1	3		3		1					2	
<b>Prévention: incendies, explosions, accidents</b>	Acc.		1										
	Sous-total		1										
<b>Loteries et jeux de hasard</b>	Acc.	1										1	
	Sous-total	1										1	
<b>Infr. dans le secteur audiovisuel</b>	Acc.	6	3	3		2							
	Sous-total	6	3	3		2							
<b>Energie</b>	Acc.			1				1			1		
	Sous-total			1				1			1		
<b>Incitation à certains crimes</b>	Acc.				1								
	Sous-total				1								
<b>Dégradation involontaire câbles télécommunication</b>	Acc.				1		1				1		
	Sous-total				1		1				1		
<b>Infractions Loi police chemins de fer</b>	Acc.		3	1	2	4	4	6		2	2		
	Sous-total		3	1	2	4	4	6		2	2		
<b>Moyens de communications électroniques</b>	Acc.									4			
	Sous-total									4			
<b>Autres</b>	Acc.	4			1		1	1					
	Sous-total	4			1		1	1					
	<b>Total</b>	<b>12</b>	<b>10</b>	<b>5</b>	<b>8</b>	<b>6</b>	<b>7</b>	<b>8</b>		<b>6</b>	<b>4</b>	<b>3</b>	



# ***STATISTIQUES POLICIERES DE CRIMINALITE***

---

***LIEU DE PERPETRATION: ZONE DE POLICE***

**SAMSOM**

***ANNEXE III: DETAIL  
FIGURES CRIMINELLES / PHENOMENES***



**SAMSOM**

**FC Vol moyen de transport**

		2000	2015	2016	2017	2018	2019	2020	2021	2022	2023	2024	2025
Vol de voiture	Acc.	99	44	38	47	42	28	23	20	16	21	20	15
	Tent.	34	8	11	12	5	6	5	4	2	2	1	
	<b>Total</b>	<b>133</b>	<b>52</b>	<b>49</b>	<b>59</b>	<b>47</b>	<b>34</b>	<b>28</b>	<b>24</b>	<b>18</b>	<b>23</b>	<b>21</b>	<b>15</b>
Vol de moto	Acc.	10	5	4		2			4		3	4	1
	Tent.									1	1		
	<b>Total</b>	<b>10</b>	<b>5</b>	<b>4</b>		<b>2</b>			<b>4</b>	<b>1</b>	<b>4</b>	<b>4</b>	<b>1</b>
Carjacking	Acc.	8	2			1		1	1	1	1		
	Tent.	3		1									
	<b>Total</b>	<b>11</b>	<b>2</b>	<b>1</b>		<b>1</b>		<b>1</b>	<b>1</b>	<b>1</b>	<b>1</b>		
Homejacking	Acc.	3				1	1	1			1		
	Tent.												
	<b>Total</b>	<b>3</b>				<b>1</b>	<b>1</b>	<b>1</b>			<b>1</b>		
Vol dans les garages	Acc.	3	8	4	10	13	12	4	5	1	5	6	6
	Tent.	1											
	<b>Total</b>	<b>4</b>	<b>8</b>	<b>4</b>	<b>10</b>	<b>13</b>	<b>12</b>	<b>4</b>	<b>5</b>	<b>1</b>	<b>5</b>	<b>6</b>	<b>6</b>
Vol de vélomoteur	Acc.	40	25	22	10		7	3	7	3	9	6	4
	Tent.	1	1				1	1	1				1
	<b>Total</b>	<b>41</b>	<b>26</b>	<b>22</b>	<b>10</b>		<b>8</b>	<b>4</b>	<b>8</b>	<b>3</b>	<b>9</b>	<b>6</b>	<b>5</b>
Vol de vélo	Acc.	4	13	9	9	7	8	12	14	9	16	8	8
	Tent.												
	<b>Total</b>	<b>4</b>	<b>13</b>	<b>9</b>	<b>9</b>	<b>7</b>	<b>8</b>	<b>12</b>	<b>14</b>	<b>9</b>	<b>16</b>	<b>8</b>	<b>8</b>



**FC Cambriolage**

		2000	2015	2016	2017	2018	2019	2020	2021	2022	2023	2024	2025
Cambriolage dans habitation	Acc.	267	215	148	143	148	120	85	72	100	97	72	57
	Tent.	111	87	56	72	88	76	36	45	45	43	49	37
	<b>Total</b>	<b>378</b>	<b>302</b>	<b>204</b>	<b>215</b>	<b>236</b>	<b>196</b>	<b>121</b>	<b>117</b>	<b>145</b>	<b>140</b>	<b>121</b>	<b>94</b>
Cambriolage ds entreprise ou commerce	Acc.	68	28	42	29	23	23	30	12	10	15	13	6
	Tent.	26	10	18	15	8	4	5	12	11	6	6	1
	<b>Total</b>	<b>94</b>	<b>38</b>	<b>60</b>	<b>44</b>	<b>31</b>	<b>27</b>	<b>35</b>	<b>24</b>	<b>21</b>	<b>21</b>	<b>19</b>	<b>7</b>
Cambriolage ds service public ou bâtiment administ	Acc.	29	7	9	7	7	7	8	1	6	3		1
	Tent.	11	3	5	8	2	2	6		1	1	1	
	<b>Total</b>	<b>40</b>	<b>10</b>	<b>14</b>	<b>15</b>	<b>9</b>	<b>9</b>	<b>14</b>	<b>1</b>	<b>7</b>	<b>4</b>	<b>1</b>	<b>1</b>
Vol au bélier	Acc.	1	1		1	3	1						
	Tent.	1											
	<b>Total</b>	<b>2</b>	<b>1</b>		<b>1</b>	<b>3</b>	<b>1</b>						
Cambriolage dans bâtiment (total)	Acc.	359	250	199	179	178	150	123	85	116	115	85	64
	Tent.	147	100	79	95	98	82	47	57	57	50	56	38
	<b>Total</b>	<b>506</b>	<b>350</b>	<b>278</b>	<b>274</b>	<b>276</b>	<b>232</b>	<b>170</b>	<b>142</b>	<b>173</b>	<b>165</b>	<b>141</b>	<b>102</b>

**FC Vol autre**

		2000	2015	2016	2017	2018	2019	2020	2021	2022	2023	2024	2025
Vol à main armée	Acc.	43	16	8	10	12	7	17	6	11	3	5	5
	Tent.	5	3	6	3	3	2	3	1	3		2	
	<b>Total</b>	<b>48</b>	<b>19</b>	<b>14</b>	<b>13</b>	<b>15</b>	<b>9</b>	<b>20</b>	<b>7</b>	<b>14</b>	<b>3</b>	<b>7</b>	<b>5</b>
Vol avec violence sans arme	Acc.	36	20	25	21	21	15	23	20	11	15	8	10
	Tent.	5	5	2	4	4	4	3	4	4	4	9	1
	<b>Total</b>	<b>41</b>	<b>25</b>	<b>27</b>	<b>25</b>	<b>25</b>	<b>19</b>	<b>26</b>	<b>24</b>	<b>15</b>	<b>19</b>	<b>17</b>	<b>11</b>
Vol dans ou sur un véhicule	Acc.	121	133	105	91	122	92	48	59	57	56	51	33
	Tent.	10	16	11	7	11	9	4	10	6	10	6	5
	<b>Total</b>	<b>131</b>	<b>149</b>	<b>116</b>	<b>98</b>	<b>133</b>	<b>101</b>	<b>52</b>	<b>69</b>	<b>63</b>	<b>66</b>	<b>57</b>	<b>38</b>
Sacjacking dans une voiture	Acc.			1									
	Total			<b>1</b>									
Vol d'armes et explosifs	Acc.	22	15	7	9	8	8	4	4	3	1	2	3
	Tent.	1											



FC Vol autre

		2000	2015	2016	2017	2018	2019	2020	2021	2022	2023	2024	2025
	<b>Total</b>	<b>23</b>	<b>15</b>	<b>7</b>	<b>9</b>	<b>8</b>	<b>8</b>	<b>4</b>	<b>4</b>	<b>3</b>	<b>1</b>	<b>2</b>	<b>3</b>
<b>Arrachage de sac à main</b>	<b>Acc.</b>	11		1	3	1		1					1
	<b>Tent.</b>	1											
	<b>Total</b>	<b>12</b>		<b>1</b>	<b>3</b>	<b>1</b>		<b>1</b>					<b>1</b>
<b>Vol à l'arraché</b>	<b>Acc.</b>	21	5	4	10	7	2	6	2	3	3	4	3
	<b>Tent.</b>	1				1				2		1	
	<b>Total</b>	<b>22</b>	<b>5</b>	<b>4</b>	<b>10</b>	<b>8</b>	<b>2</b>	<b>6</b>	<b>2</b>	<b>5</b>	<b>3</b>	<b>5</b>	<b>3</b>
<b>Vol à la tire</b>	<b>Acc.</b>	44	20	14	24	12	6	7	9	8	12	14	5
	<b>Tent.</b>	1	1										
	<b>Total</b>	<b>45</b>	<b>21</b>	<b>14</b>	<b>24</b>	<b>12</b>	<b>6</b>	<b>7</b>	<b>9</b>	<b>8</b>	<b>12</b>	<b>14</b>	<b>5</b>
<b>Vol à l'étalage</b>	<b>Acc.</b>	26	27	34	24	37	25	19	34	38	23	40	13
	<b>Tent.</b>	2		1	1	4	2		1	1	3		
	<b>Total</b>	<b>28</b>	<b>27</b>	<b>35</b>	<b>25</b>	<b>41</b>	<b>27</b>	<b>19</b>	<b>35</b>	<b>39</b>	<b>26</b>	<b>40</b>	<b>13</b>
<b>Vol par ruse</b>	<b>Acc.</b>	27	21	22	12	13	10	6	3	11	7	2	4
	<b>Tent.</b>	4	5	1	3	1		1		2	1	2	
	<b>Total</b>	<b>31</b>	<b>26</b>	<b>23</b>	<b>15</b>	<b>14</b>	<b>10</b>	<b>7</b>	<b>3</b>	<b>13</b>	<b>8</b>	<b>4</b>	<b>4</b>
<b>Vol de métaux</b>	<b>Acc.</b>	2	23	6	18	9	7	10	4	6	12	6	1
	<b>Tent.</b>			1		1						1	
	<b>Total</b>	<b>2</b>	<b>23</b>	<b>7</b>	<b>18</b>	<b>10</b>	<b>7</b>	<b>10</b>	<b>4</b>	<b>6</b>	<b>12</b>	<b>7</b>	<b>1</b>
<b>Vol sur les chantiers</b>	<b>Acc.</b>	16	17	11	8	7	2	1	2	9	8	1	2
	<b>Tent.</b>	4	2	2				1			1		
	<b>Total</b>	<b>20</b>	<b>19</b>	<b>13</b>	<b>8</b>	<b>7</b>	<b>2</b>	<b>2</b>	<b>2</b>	<b>9</b>	<b>9</b>	<b>1</b>	<b>2</b>
<b>Home-invasion</b>	<b>Tent.</b>							1					
	<b>Total</b>							<b>1</b>					
<b>Vol d'animaux</b>	<b>Acc.</b>	8	3	1	1	2	3	2	1	3	1	1	
	<b>Tent.</b>											1	
	<b>Total</b>	<b>8</b>	<b>3</b>	<b>1</b>	<b>1</b>	<b>2</b>	<b>3</b>	<b>2</b>	<b>1</b>	<b>3</b>	<b>1</b>	<b>2</b>	
<b>Vol de cargaison</b>	<b>Acc.</b>				1						1		
	<b>Total</b>				<b>1</b>						<b>1</b>		



**Criminalité ICT**

		2000	2015	2016	2017	2018	2019	2020	2021	2022	2023	2024	2025
<b>Fraude de cartes de paiements</b>	Acc.	10	28	34	28	25	31	12	16	27	26	22	18
	Tent.		5	1	3	2						1	
	<b>Total</b>	<b>10</b>	<b>33</b>	<b>35</b>	<b>31</b>	<b>27</b>	<b>31</b>	<b>12</b>	<b>16</b>	<b>27</b>	<b>26</b>	<b>23</b>	<b>18</b>
<b>Phishing</b>	Acc.						1		1	16	7	44	26
	Tent.												1
	<b>Total</b>						<b>1</b>		<b>1</b>	<b>16</b>	<b>7</b>	<b>44</b>	<b>27</b>
<b>Ransomware</b>	Acc.									1			
	Tent.												
	<b>Total</b>									<b>1</b>			
<b>Shouldersurfing</b>	Acc.		3	3	3	2	5	1		2		1	3
	Tent.												
	<b>Total</b>		<b>3</b>	<b>3</b>	<b>3</b>	<b>2</b>	<b>5</b>	<b>1</b>		<b>2</b>		<b>1</b>	<b>3</b>
<b>Skimming</b>	Acc.						1				1	2	1
	Tent.											1	
	<b>Total</b>						<b>1</b>				<b>1</b>	<b>3</b>	<b>1</b>



**FC Autre**

		2000	2015	2016	2017	2018	2019	2020	2021	2022	2023	2024	2025
Violence contre les métiers d'intérêt général	Acc.	1	3	2	3	7	8	5	2	6	1	2	5
	Tent.											1	
	<b>Total</b>	<b>1</b>	<b>3</b>	<b>2</b>	<b>3</b>	<b>7</b>	<b>8</b>	<b>5</b>	<b>2</b>	<b>6</b>	<b>1</b>	<b>3</b>	<b>5</b>
Viol collectif	Acc.		3	2	1			1	1		1		1
	Tent.					1							
	<b>Total</b>		<b>3</b>	<b>2</b>	<b>1</b>	<b>1</b>		<b>1</b>	<b>1</b>		<b>1</b>		<b>1</b>
Graffiti	Acc.	4	4	7	6	8	6		1	4	6	4	1
	Tent.												
	<b>Total</b>	<b>4</b>	<b>4</b>	<b>7</b>	<b>6</b>	<b>8</b>	<b>6</b>		<b>1</b>	<b>4</b>	<b>6</b>	<b>4</b>	<b>1</b>
Dégradation de voiture	Acc.	84	129	101	87	114	102	91	93	118	101	97	27
	Tent.	1	1		1	1							
	<b>Total</b>	<b>85</b>	<b>130</b>	<b>101</b>	<b>88</b>	<b>115</b>	<b>102</b>	<b>91</b>	<b>93</b>	<b>118</b>	<b>101</b>	<b>97</b>	<b>27</b>
Rixe au couteau	Acc.	2	2	2			1	2	2	2	2	2	
	Tent.	1		1			2	1					
	<b>Total</b>	<b>3</b>	<b>2</b>	<b>3</b>	<b>2</b>		<b>3</b>	<b>3</b>	<b>2</b>	<b>2</b>	<b>2</b>	<b>2</b>	

**PH Violence intrafamiliale (VIF)**

		2000	2015	2016	2017	2018	2019	2020	2021	2022	2023	2024	2025
VIF: physique, dans le couple	Acc.	29	46	71	49	47	69	50	54	66	107	102	47
	Tent.								1				
	<b>Total</b>	<b>29</b>	<b>46</b>	<b>71</b>	<b>49</b>	<b>47</b>	<b>69</b>	<b>50</b>	<b>55</b>	<b>66</b>	<b>107</b>	<b>102</b>	<b>47</b>
VIF: physique, envers des descendants	Acc.	4	15	10	7	10	12	12	13	11	20	16	9
	Tent.												
	<b>Total</b>	<b>4</b>	<b>15</b>	<b>10</b>	<b>7</b>	<b>10</b>	<b>12</b>	<b>12</b>	<b>13</b>	<b>11</b>	<b>20</b>	<b>16</b>	<b>9</b>
VIF: physique, envers d'autres membres	Acc.	46	13	23	9	13	15	11	14	21	22	21	14
	Tent.									1		1	
	<b>Total</b>	<b>46</b>	<b>13</b>	<b>23</b>	<b>9</b>	<b>13</b>	<b>15</b>	<b>11</b>	<b>14</b>	<b>22</b>	<b>22</b>	<b>22</b>	<b>14</b>
VIF: sexuelle, dans le couple	Acc.		1						1			2	
	Tent.						1						
	<b>Total</b>		<b>1</b>				<b>1</b>		<b>1</b>			<b>2</b>	
VIF: sexuelle, envers des descendants	Acc.	8	3	4		4	4	7	6		1		
	Tent.												
	<b>Total</b>	<b>8</b>	<b>3</b>	<b>4</b>		<b>4</b>	<b>4</b>	<b>7</b>	<b>6</b>		<b>1</b>		



**PH Violence intrafamiliale (VIF)**

		2000	2015	2016	2017	2018	2019	2020	2021	2022	2023	2024	2025
VIF: sexuelle, envers d'autres membres	Acc.			2	1							1	
	Total			2	1							1	
VIF: psychique, dans le couple	Acc.	66	57	54	65	54	53	51	42	49	58	109	40
	Tent.						1						
Total	Total	66	57	54	65	54	54	51	42	49	58	109	40
VIF: psychique, envers des descendants	Acc.		1		2	3	1	1	1	2	3	1	
	Total		1		2	3	1	1	1	2	3	1	
VIF: psychique, envers d'autres membres	Acc.			2	1	1		1	1		3	7	
	Tent.											1	
Total	Total			2	1	1		1	1		3	8	
VIF: économique, dans le couple	Acc.	1	5	4	5	3	4	3	2	8	1	8	1
	Tent.			1		1							
Total	Total	1	5	5	5	4	4	3	2	8	1	8	1
VIF: économique, envers des descendants	Acc.	2			1							2	
	Tent.					1							
Total	Total	2			1	1						2	
VIF: économique, envers d'autres membres	Acc.	20	8		3	9	3	4	2	9	2	5	2
	Tent.	1											
Total	Total	21	8		3	9	3	4	2	9	2	5	2

**PH Hormones et dopage**

		2000	2015	2016	2017	2018	2019	2020	2021	2022	2023	2024	2025
Dopage humain	Acc.			1	1	1			1				
	Total			1	1	1			1				
Engraissement illégal	Acc.										1		
	Total										1		



**PH Drogues**

		2000	2015	2016	2017	2018	2019	2020	2021	2022	2023	2024	2025
<b>Vente de cocaïne</b>	Acc.		4	5	7	6	4	5	4	11	10	5	1
	Total		4	5	7	6	4	5	4	11	10	5	1
<b>Import-export de cocaïne</b>	Acc.				1						1		
	Total				1						1		
<b>Production de drogues synthétiques</b>	Acc.									1			
	Total									1			
<b>Import-export de drogues synthétiques</b>	Acc.									1			
	Total									1			
<b>Vente de drogues synthétiques</b>	Acc.		1	2	1	2	1	1		1	3	2	
	Total		1	2	1	2	1	1		1	3	2	
<b>Production de cannabis (culture)</b>	Acc.		5	1	2	3	4	1	6	3	3	1	1
	Total		5	1	2	3	4	1	6	3	3	1	1
<b>Vente de cannabis en grande quantité</b>	Acc.		1		2								
	Total		1		2								
<b>Vente-traffic d'héroïne</b>	Acc.		1	1								4	
	Total		1	1								4	

**PH Trafic d'armes**

		2000	2015	2016	2017	2018	2019	2020	2021	2022	2023	2024	2025
<b>Commerce et production d'arme à feu et mun.</b>	Acc.		1	4	1	1	3	1	1	2	2		
	Total		1	4	1	1	3	1	1	2	2		
<b>Commerce et production d'arme non à feu</b>	Acc.				1							1	
	Total				1							1	



**PH Traite des êtres humains**

		2000	2015	2016	2017	2018	2019	2020	2021	2022	2023	2024	2025
TEH - exploitation économique	Acc.								1	1		3	
	Tent.												
	<b>Total</b>								<b>1</b>	<b>1</b>		<b>3</b>	
TEH - exploitation sexuelle	Acc.	1		1	3	1	1		2	2	3	6	2
	Tent.												
	<b>Total</b>	<b>1</b>		<b>1</b>	<b>3</b>	<b>1</b>	<b>1</b>		<b>2</b>	<b>2</b>	<b>3</b>	<b>6</b>	<b>2</b>

**PH Violence dans l'espace public**

		2000	2015	2016	2017	2018	2019	2020	2021	2022	2023	2024	2025
Violence physique (transport public)	Acc.	3	4	6	3	6	8	5	1	5	4	3	4
	Tent.	1					1						
	<b>Total</b>	<b>4</b>	<b>4</b>	<b>6</b>	<b>3</b>	<b>6</b>	<b>9</b>	<b>5</b>	<b>1</b>	<b>5</b>	<b>4</b>	<b>3</b>	<b>4</b>
Violence physique (voie publique)	Acc.	88	71	69	88	61	66	71	72	56	77	87	38
	Tent.	1	3	4	1	6	1	4	2	3	2	6	
	<b>Total</b>	<b>89</b>	<b>74</b>	<b>73</b>	<b>89</b>	<b>67</b>	<b>67</b>	<b>75</b>	<b>74</b>	<b>59</b>	<b>79</b>	<b>93</b>	<b>38</b>
Violence physique (autre endroit public)	Acc.	2	2	2	2	2	6	1	5	5	5	4	1
	Tent.												
	<b>Total</b>	<b>2</b>	<b>2</b>	<b>2</b>	<b>2</b>	<b>2</b>	<b>6</b>	<b>1</b>	<b>5</b>	<b>5</b>	<b>5</b>	<b>4</b>	<b>1</b>
Violence physique (endroit accessible au public)	Acc.	26	16	10	10	15	19	9	15	19	18	25	15
	Tent.				2			1	1		2	2	
	<b>Total</b>	<b>26</b>	<b>16</b>	<b>10</b>	<b>12</b>	<b>15</b>	<b>19</b>	<b>10</b>	<b>16</b>	<b>19</b>	<b>20</b>	<b>27</b>	<b>15</b>
Violence sexuelle (transport public)	Acc.	2	2	2			3	2	3	3		1	1
	Tent.												
	<b>Total</b>	<b>2</b>	<b>2</b>	<b>2</b>			<b>3</b>	<b>2</b>	<b>3</b>	<b>3</b>		<b>1</b>	<b>1</b>
Violence sexuelle (voie publique)	Acc.	6	10	1	8	8	3	4	5	6	7	6	3
	Tent.					1							
	<b>Total</b>	<b>6</b>	<b>10</b>	<b>1</b>	<b>8</b>	<b>9</b>	<b>3</b>	<b>4</b>	<b>5</b>	<b>6</b>	<b>7</b>	<b>6</b>	<b>3</b>
Violence sexuelle (autre endroit public)	Acc.				1		1			1			1
	Tent.			1									
	<b>Total</b>			<b>1</b>	<b>1</b>		<b>1</b>			<b>1</b>			<b>1</b>
Violence sexuelle (endroit accessible au public)	Acc.	3	2	2	2	2	2	1	3	4	1	5	
	Tent.							1	1				
	<b>Total</b>	<b>3</b>	<b>2</b>	<b>2</b>	<b>2</b>	<b>2</b>	<b>2</b>	<b>2</b>	<b>4</b>	<b>4</b>	<b>1</b>	<b>5</b>	



**PH Violence dans l'espace public**

		2000	2015	2016	2017	2018	2019	2020	2021	2022	2023	2024	2025
Violence psychique (transport public)	Acc.	4	6	2	4	5		3	5	1	3		1
	Tent.	1											
	<b>Total</b>	<b>5</b>	<b>6</b>	<b>2</b>	<b>4</b>	<b>5</b>		<b>3</b>	<b>5</b>	<b>1</b>	<b>3</b>		<b>1</b>
Violence psychique (voie publique)	Acc.	79	51	30	44	37	24	46	42	53	54	70	35
	Tent.						1						
	<b>Total</b>	<b>79</b>	<b>51</b>	<b>30</b>	<b>44</b>	<b>37</b>	<b>25</b>	<b>46</b>	<b>42</b>	<b>53</b>	<b>54</b>	<b>70</b>	<b>35</b>
Violence psychique (autre endroit public)	Acc.	7	2	3	6	3	4	6	8	1	8	6	3
	Tent.												
	<b>Total</b>	<b>7</b>	<b>2</b>	<b>3</b>	<b>6</b>	<b>3</b>	<b>4</b>	<b>6</b>	<b>8</b>	<b>1</b>	<b>8</b>	<b>6</b>	<b>3</b>
Violence psychique (endroit accessible au public)	Acc.	34	15	10	10	10	16	13	11	19	19	31	9
	Tent.						1			1			
	<b>Total</b>	<b>34</b>	<b>15</b>	<b>10</b>	<b>10</b>	<b>10</b>	<b>17</b>	<b>13</b>	<b>11</b>	<b>20</b>	<b>19</b>	<b>31</b>	<b>9</b>
Vol à main armée (transport public)	Acc.							1		1			
	Tent.												
	<b>Total</b>							<b>1</b>		<b>1</b>			
Vol à main armée (voie publique)	Acc.	10	3	1	3	2	1	4	1	1	1	1	1
	Tent.	2		1		1		1	1				
	<b>Total</b>	<b>12</b>	<b>3</b>	<b>2</b>	<b>3</b>	<b>3</b>	<b>1</b>	<b>5</b>	<b>2</b>	<b>1</b>	<b>1</b>	<b>1</b>	<b>1</b>
Vol à main armée (autre endroit public)	Acc.	1										1	
	Tent.												
	<b>Total</b>	<b>1</b>										<b>1</b>	
Vol à main armée (endroit accessible au public)	Acc.	17	11	3	6	7	3	9	4	6	1	1	1
	Tent.	1	2	2	2			1		3			
	<b>Total</b>	<b>18</b>	<b>13</b>	<b>5</b>	<b>8</b>	<b>7</b>	<b>3</b>	<b>10</b>	<b>4</b>	<b>9</b>	<b>1</b>	<b>1</b>	<b>1</b>
Vol avec violence sans arme (transport public)	Acc.	2	1		3	1	1	3	2		2	1	
	Tent.											1	
	<b>Total</b>	<b>2</b>	<b>1</b>		<b>3</b>	<b>1</b>	<b>1</b>	<b>3</b>	<b>2</b>		<b>2</b>	<b>2</b>	<b>1</b>
Vol avec violence sans arme (voie publique)	Acc.	19	11	12	12	11	2	5	8	6	3	3	3
	Tent.	4	3	1	1	1			1	1		4	
	<b>Total</b>	<b>23</b>	<b>14</b>	<b>13</b>	<b>13</b>	<b>12</b>	<b>2</b>	<b>5</b>	<b>9</b>	<b>7</b>	<b>3</b>	<b>7</b>	<b>3</b>
Vol avec violence sans arme (autre endroit public)	Acc.		3										1
	Tent.				1					1		1	
	<b>Total</b>		<b>3</b>		<b>1</b>					<b>1</b>		<b>1</b>	<b>1</b>
Vol avec violence sans arme (endr. acces. au pub.)	Acc.	5	2	4	2	3	2	6	3	2	1	2	2
	Tent.		1		1	1	2	1			2		



**PH Violence dans l'espace public**

		2000	2015	2016	2017	2018	2019	2020	2021	2022	2023	2024	2025
	<b>Total</b>	5	3	4	3	4	4	7	3	2	3	2	2

**PH Autre**

		2000	2015	2016	2017	2018	2019	2020	2021	2022	2023	2024	2025
<b>Faux policiers</b>	<b>Acc.</b>		5	4		2			2				
	<b>Tent.</b>		1										
	<b>Total</b>		6	4		2			2				
<b>Terrorisme, extrémisme et radicalisme</b>	<b>Acc.</b>		1				1		2	3		1	
	<b>Total</b>		1				1		2	3		1	
<b>Cyberharcèlement</b>	<b>Acc.</b>	13	23	29	24	23	19	26	17	44	39	67	36
	<b>Total</b>	13	23	29	24	23	19	26	17	44	39	67	36
<b>Fraude à l'identité</b>	<b>Acc.</b>	7	16	8	13	14	7	21	15	20	19	22	9
	<b>Tent.</b>	1	2					1	2		1	1	
	<b>Total</b>	8	18	8	13	14	7	22	17	20	20	23	9

# ***STATISTIQUES POLICIERES DE CRIMINALITE***

---

***LIEU DE PERPETRATION: ZONE DE POLICE***

**SAMSOM**

***ANNEXE IV: FAITS ENREGISTRES  
NON CRIMINELS***



**SAMSOM**

**Faits non criminels**

**Maladies / Décès / Disparition**

	2000	2015	2016	2017	2018	2019	2020	2021	2022	2023	2024	2025
Suicide	22	12	15	15	12	9	9	17	6	15	24	5
Personne malade	13	7	9	8	8	13	10	7	10	11	16	5
Décès suspect	3	5	1	1	3	5	6	8	2	4	4	2
Décès naturel	11	5	8	4	5	6	6	13	10	11	14	11
Disparition (personne disparue)	19	9	7	7	9	10	11	3	5	16	15	12
Accident (sauf roulage)			5		2		3		3	2	2	
Cadavre non identifié								1	1	2		1
Sécurité des travailleurs (accident du travail)										1	2	1
Autres										1		
<b>Total</b>	<b>68</b>	<b>38</b>	<b>45</b>	<b>35</b>	<b>39</b>	<b>43</b>	<b>45</b>	<b>49</b>	<b>37</b>	<b>63</b>	<b>77</b>	<b>37</b>

**Appels**

	2000	2015	2016	2017	2018	2019	2020	2021	2022	2023	2024	2025
Alarme	1											
Appels	12		1		1	1	1	2	3		1	
<b>Total</b>	<b>13</b>		<b>1</b>		<b>1</b>	<b>1</b>	<b>1</b>	<b>2</b>	<b>3</b>		<b>1</b>	

**Problèmes sociaux**

	2000	2015	2016	2017	2018	2019	2020	2021	2022	2023	2024	2025
Différends familiaux	45	8	7	2	8	4	7	5	10	16	38	15
Différend (pas de coups)	27	6	1	4	1	12	2	6	13	9	14	5
Affaire civile	20	5		1	1	1	2	1		4	6	3
Protection de la jeunesse	49	9	7	15	11	10	8	8	5	9	20	4
Autres	10	3	2	2	2	1	1	3	6	5	3	3
<b>Total</b>	<b>151</b>	<b>31</b>	<b>17</b>	<b>24</b>	<b>23</b>	<b>28</b>	<b>20</b>	<b>23</b>	<b>34</b>	<b>43</b>	<b>81</b>	<b>30</b>

**Catastrophes**

2000	2015	2016	2017	2018	2019	2020	2021	2022	2023	2024	2025
------	------	------	------	------	------	------	------	------	------	------	------



### Catastrophes

	2000	2015	2016	2017	2018	2019	2020	2021	2022	2023	2024	2025
Fuite de gaz				1						1		
Dégâts tempête	1											1
<b>Total</b>	<b>1</b>			<b>1</b>						<b>1</b>		<b>1</b>

### Ordre public

	2000	2015	2016	2017	2018	2019	2020	2021	2022	2023	2024	2025
Troubles		1	1	1	1		1	2	1			1
<b>Total</b>		<b>1</b>	<b>1</b>	<b>1</b>	<b>1</b>		<b>1</b>	<b>2</b>	<b>1</b>			<b>1</b>

### Agissements suspects

	2000	2015	2016	2017	2018	2019	2020	2021	2022	2023	2024	2025
	37	21	7	13	7	4	4	8	6	7	7	2
<b>Total</b>	<b>37</b>	<b>21</b>	<b>7</b>	<b>13</b>	<b>7</b>	<b>4</b>	<b>4</b>	<b>8</b>	<b>6</b>	<b>7</b>	<b>7</b>	<b>2</b>

### Objets trouvés

	2000	2015	2016	2017	2018	2019	2020	2021	2022	2023	2024	2025
	2	2	7	5	5	2	9	3	3	14	17	4
<b>Total</b>	<b>2</b>	<b>2</b>	<b>7</b>	<b>5</b>	<b>5</b>	<b>2</b>	<b>9</b>	<b>3</b>	<b>3</b>	<b>14</b>	<b>17</b>	<b>4</b>

### Objets perdus

	2000	2015	2016	2017	2018	2019	2020	2021	2022	2023	2024	2025
	82	529	573	614	651	611	542	597	685	625	642	308
<b>Total</b>	<b>82</b>	<b>529</b>	<b>573</b>	<b>614</b>	<b>651</b>	<b>611</b>	<b>542</b>	<b>597</b>	<b>685</b>	<b>625</b>	<b>642</b>	<b>308</b>

### Autres non-infractions

	2000	2015	2016	2017	2018	2019	2020	2021	2022	2023	2024	2025
Ordonnance de capture		1					1				1	2
Non-respect des conditions	1	1	2	2	7	4	4	6	20	14	41	19
Procès-verbal d'information	45	14	14	15	8	10	9	6	4	5	10	2
Notification		19	22	29	23	25	14	16	29	44	32	14
Dégradation involontaire câbles (non-télécom)		1		1							1	
Comportement lié à une radicalisation violente								1				



**Autres non-infractions**

	2000	2015	2016	2017	2018	2019	2020	2021	2022	2023	2024	2025
<b>Demande signalement surveillance électronique</b>				2					5	24	21	4
<b>Fonction de contrôle armes</b>		1		2		2	5	10	28	31	20	8
<b>Non spécifié</b>				1		1			1			
<b>Autres non infractions</b>	5											
<b>Total</b>	<b>51</b>	<b>37</b>	<b>38</b>	<b>52</b>	<b>38</b>	<b>42</b>	<b>33</b>	<b>39</b>	<b>87</b>	<b>118</b>	<b>126</b>	<b>49</b>