

STATISTIQUES POLICIERES DE CRIMINALITE

LIEU DE PERPETRATION: ZONE DE POLICE

POLICE ENTRE SAMBRE ET MEUSE

2000 - 1er Semestre 2025

Police fédérale - DGRIDRIIBIPOL

STATISTIQUES POLICIERES DE CRIMINALITE

LIEU DE PERPETRATION: ZONE DE POLICE

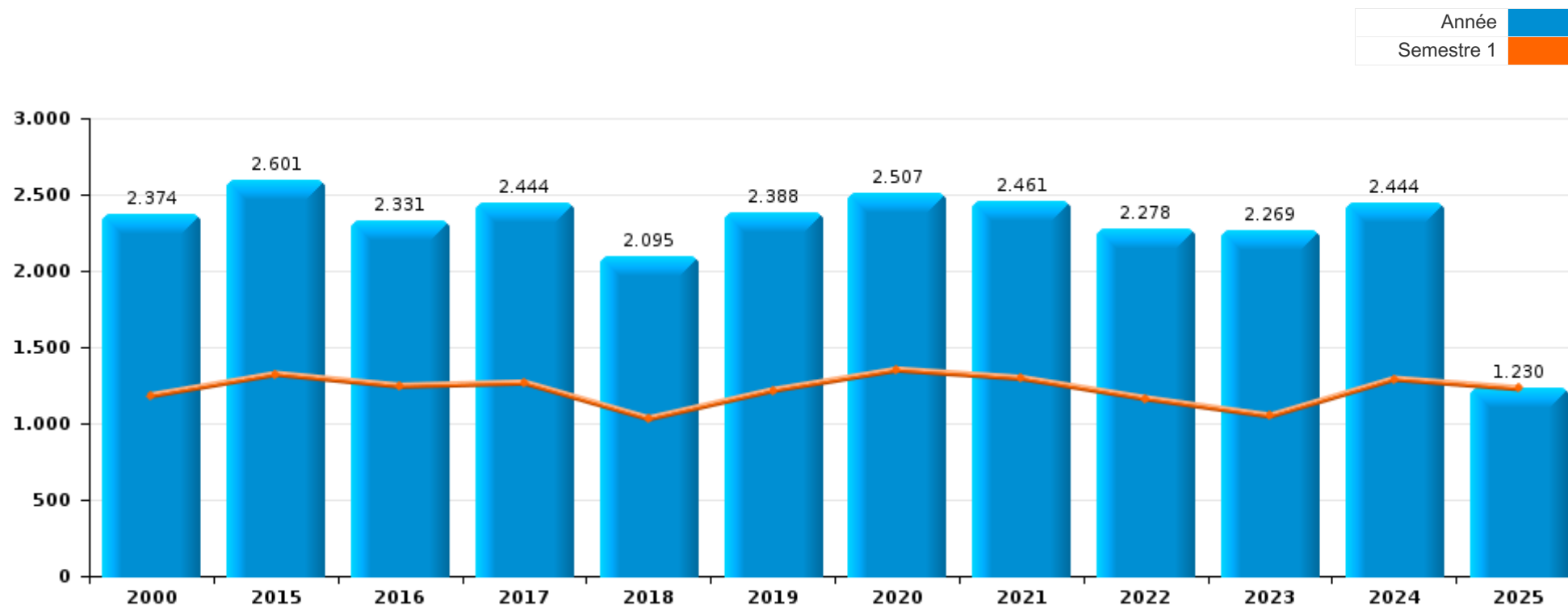
POLICE ENTRE SAMBRE ET MEUSE

PARTIE I : INFRACTIONS JUDICIAIRES



POLICE ENTRE SAMBRE ET MEUSE

	2000	2015	2016	2017	2018	2019	2020	2021	2022	2023	2024	2025
Nombre total des délits	2.374	2.601	2.331	2.444	2.095	2.388	2.507	2.461	2.278	2.269	2.444	1.230



FPF/DGR/DRI/BIPOL - Statistiques policières de criminalité (date de clôture: 31/10/2025)
 Les données pour les années 2001 jusqu'à 2014 ne sont plus publiées mais restent disponibles sur demande auprès du service BIPOL.
 Les données pour 2025 ne concernent que le 1er semestre.



POLICE ENTRE SAMBRE ET MEUSE

	2000	2015	2016	2017	2018	2019	2020	2021	2022	2023	2024	2025
Vol et extorsion	887	938	711	671	599	641	435	414	413	451	518	263
Infr. contre l'intégrité physique	237	232	245	261	233	250	241	249	310	269	290	131
Dégradation de la propriété	356	232	270	259	177	203	203	188	193	181	226	125
Fraude	147	121	119	144	157	167	175	230	261	231	281	144
Infr. contre autres valeurs morales et sentiments	55	135	149	159	139	160	172	189	165	169	192	97
Registre de population	35	127	153	151	145	145	98	111	88	122	113	43
Infr. contre la sécurité publique	188	118	75	89	78	101	102	115	120	113	126	63
Criminalité informatique	1	58	68	76	55	79	95	123	186	207	201	109
Environnement	83	183	101	136	100	116	91	100	88	75	54	46
Drogues	24	64	37	88	59	77	65	109	89	135	86	33
Armes et explosifs	19	97	98	104	51	90	50	81	75	63	66	32
Santé publique					2	3	452	209			1	
Infr. contre la famille	73	43	49	24	31	54	67	55	37	28	51	20
Infr. contre les moeurs	23	35	26	43	45	45	62	59	58	48	51	17
Infr. contre la foi publique	65	38	34	34	50	40	29	34	38	43	44	29
Protection de la jeunesse	28	21	27	40	37	38	33	54	46	44	43	26
Ivresse et alcool	6	40	30	41	48	45	43	42	16	9	6	7
Législation sur les étrangers	3	31	28	17	27	34	20	19	13	16	29	17
Infr. relative au statut juridique de l'enfant	26	27	26	29	17	31	16	13	18	11	14	8
Code pénal social	2	17	28	35	10	19	13	18	27	24	19	7
Infr. contre l'autorité publique	21	20	19	9	16	23	15	21	12	12	13	8
Protection de la personne	15	5	12	7	6	9	7	6	11	9	6	1
Contravention Code pénal	58			1	1	1	1					
Autres lois spéciales	10	8	11	7	3	2	3	9	2	2	2	1
Travail	4	2	3	2		4	4	4	1	1	7	1
Infr. contre la liberté individuelle	1	1		4	4	5	2	1	5	1	2	2
Législation économique		2		2	2	1	5	2	3	3	1	
Protection des revenus publics	1	2	3	2		1	1	3	1	2	1	
Pratiques commerciales	1	1	1	4	1	4	1					
Carte d'identité	1	1	3	1			3	1				
Hormones et dopage			2	3	1		3					
Sécurité privée	4								1			
Traite des êtres humains		2	1						1		1	
Exercice illégal de l'autorité publique			1					2				
Infr. contre la Sécurité de l'Etat			1	1	1							
Sous-total	2.374	2.601	2.331	2.444	2.095	2.388	2.507	2.461	2.278	2.269	2.444	1.230
Contravention règlement policier local		239	126	598	498	340	293	213	228	166	129	91
Sous-total		239	126	598	498	340	293	213	228	166	129	91
Total	2.374	2.840	2.457	3.042	2.593	2.728	2.800	2.674	2.506	2.435	2.573	1.321

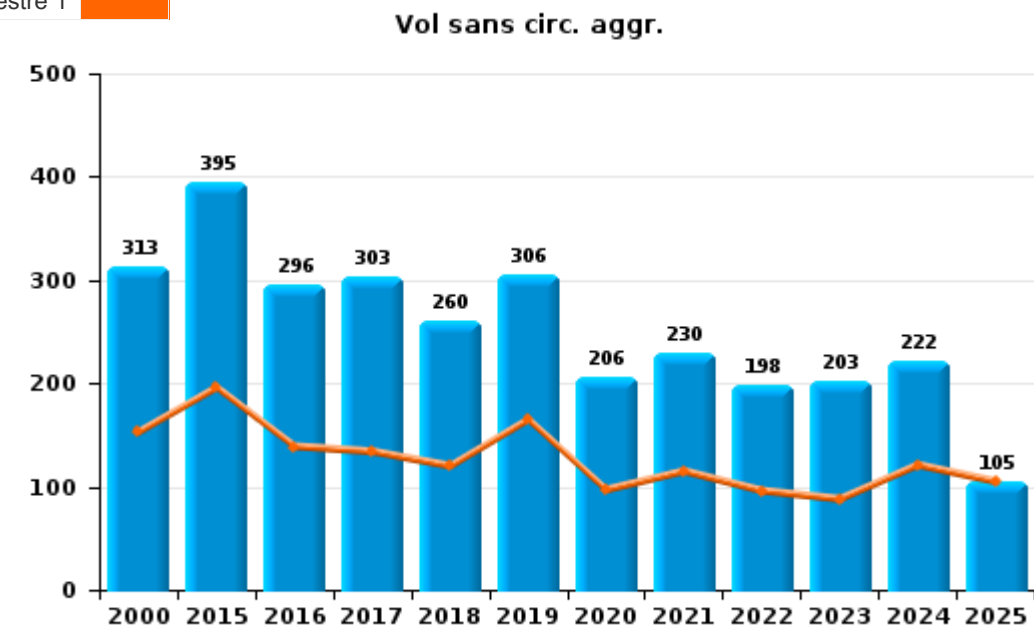
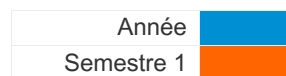
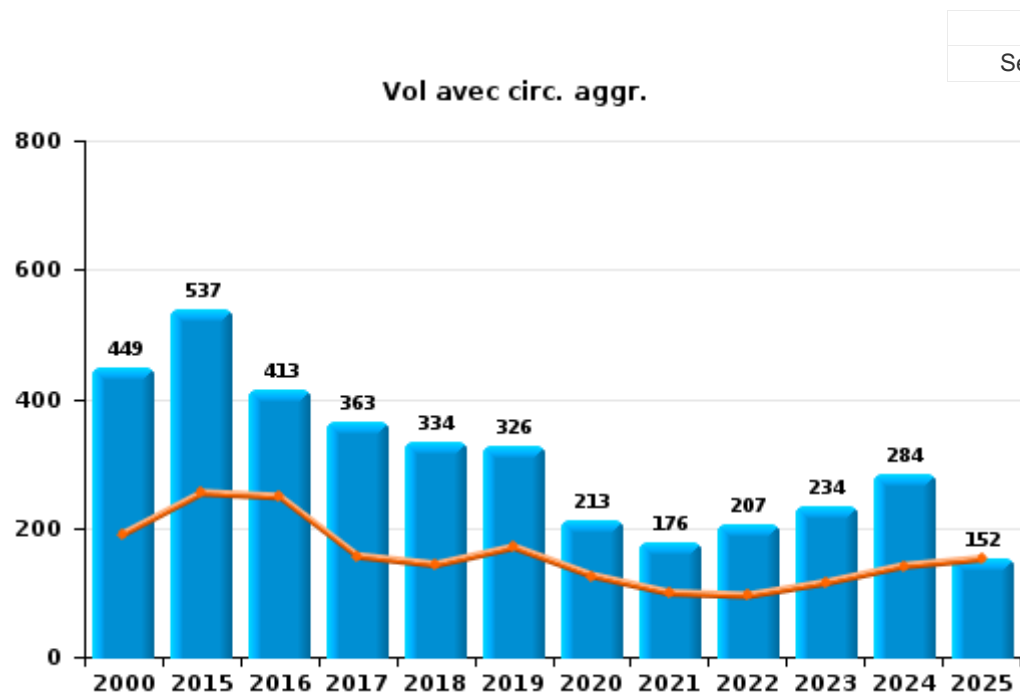
FPF/DGR/DRI/BIPOL - Statistiques policières de criminalité (date de clôture: 31/10/2025)
 Les données pour les années 2001 jusqu'à 2014 ne sont plus publiées mais restent disponibles sur demande auprès du service BIPOL.
 Les données pour 2025 ne concernent que le 1er semestre.



I.1. Catégorie des infractions : Vol et extorsion (top 5 des infractions au niveau national 2024)

POLICE ENTRE SAMBRE ET MEUSE

	2000	2015	2016	2017	2018	2019	2020	2021	2022	2023	2024	2025
Vol avec circ. aggr.	449	537	413	363	334	326	213	176	207	234	284	152
Vol sans circ. aggr.	313	395	296	303	260	306	206	230	198	203	222	105
Vol non spécifié	120	2		2	1	1	1	1	1	1	1	
Extorsion	5	4	2	3	4	8	15	7	7	13	11	6
Total	887	938	711	671	599	641	435	414	413	451	518	263





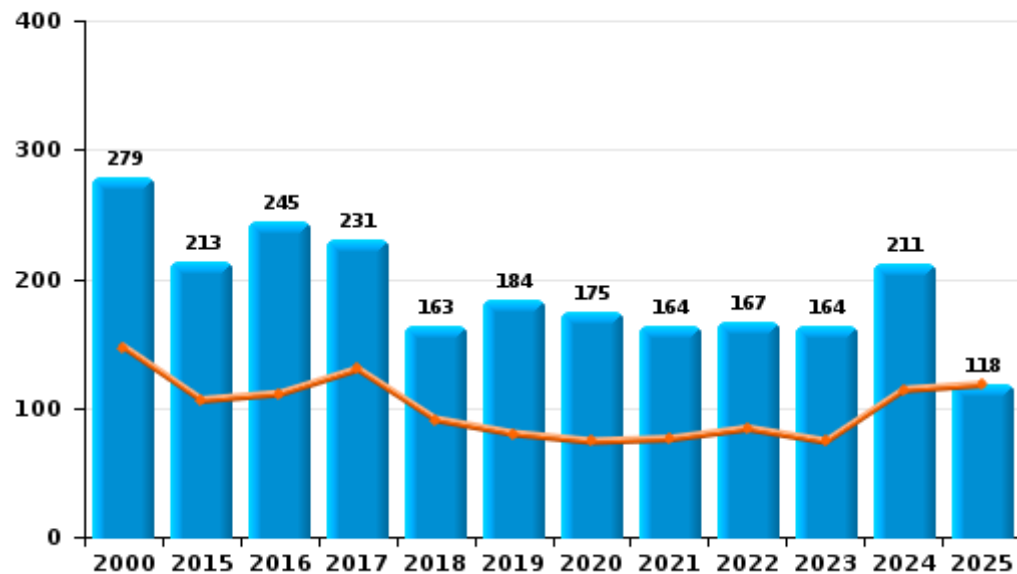
I.2. Catégorie des infractions : Dégradation de la propriété (top 5 des infractions au niveau national 2024)

POLICE ENTRE SAMBRE ET MEUSE

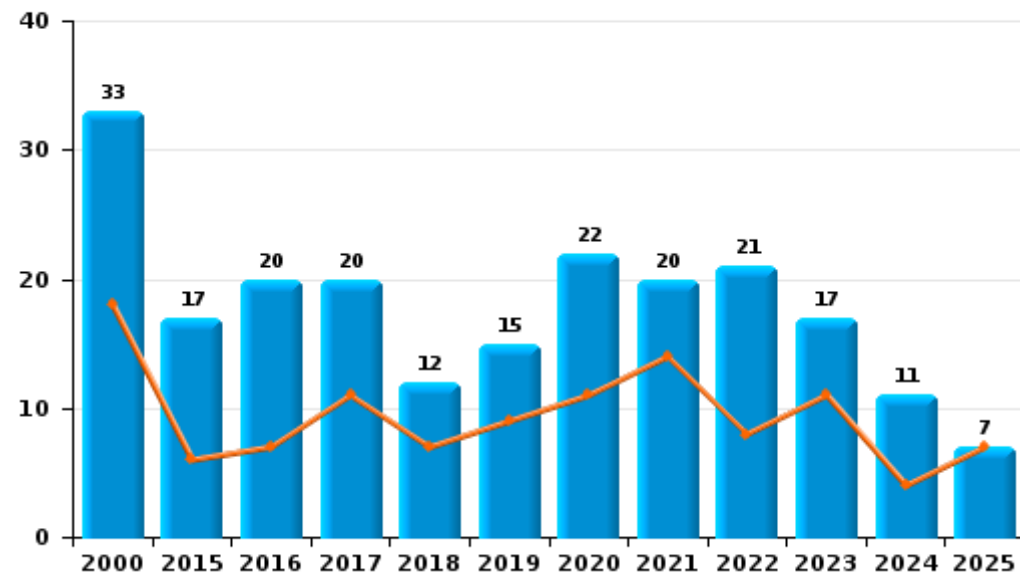
	2000	2015	2016	2017	2018	2019	2020	2021	2022	2023	2024	2025
Vandalisme	279	213	245	231	163	184	175	164	167	164	211	118
Incendie volontaire	12	11	13	16	10	9	11	10	13	11	9	5
Incendie involontaire	21	6	7	4	2	6	11	10	8	6	2	2
Destruction, dénaturation, dégradation	44	2	5	8	2	4	6	4	5		4	
Total	356	232	270	259	177	203	203	188	193	181	226	125

Année ■
Semestre 1 ■

Vandalisme



Incendie



FPF/DGR/DRI/BIPOL - Statistiques policières de criminalité (date de clôture: 31/10/2025)

Les données pour les années 2001 jusqu'à 2014 ne sont plus publiées mais restent disponibles sur demande auprès du service BIPOL.

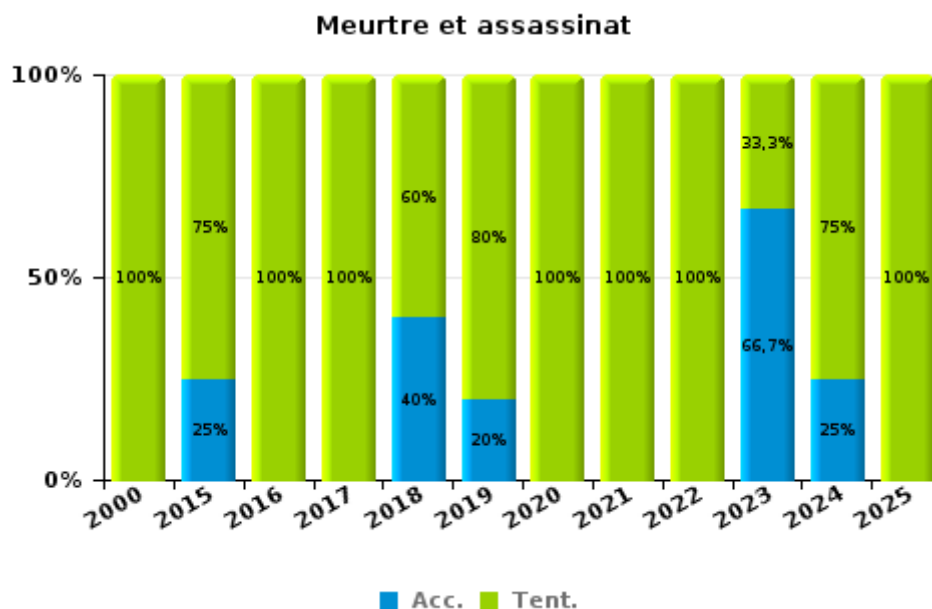
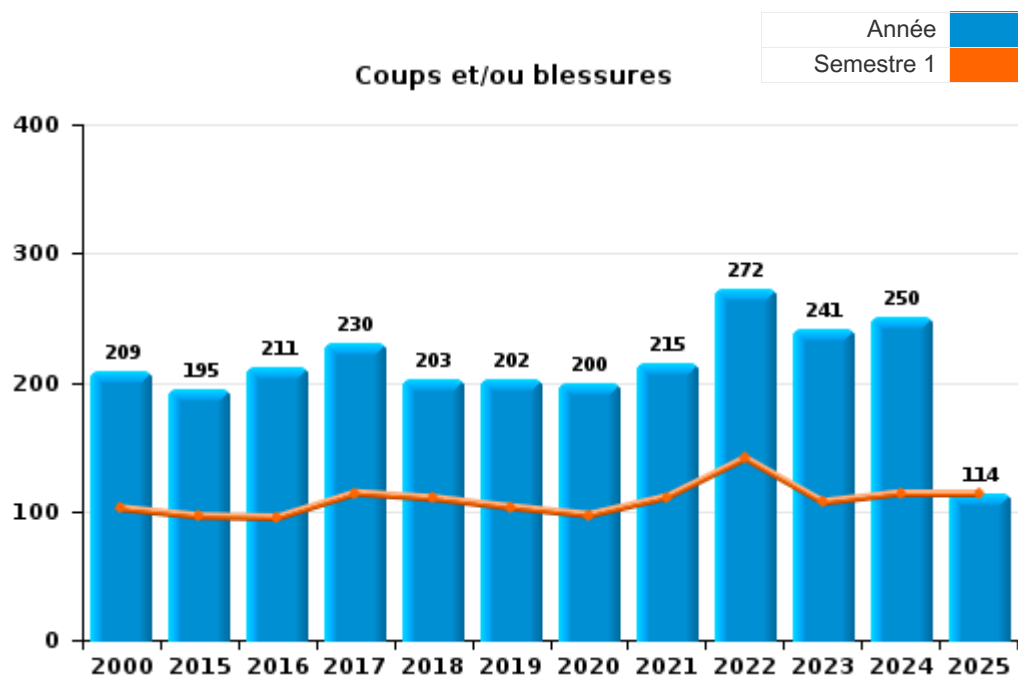
Les données pour 2025 ne concernent que le 1er semestre.



I.3. Catégorie des infractions : Infr. contre l'intégrité physique (top 5 des infractions au niveau national 2024)

POLICE ENTRE SAMBRE ET MEUSE

	2000	2015	2016	2017	2018	2019	2020	2021	2022	2023	2024	2025
Coups et/ou blessures	209	195	211	230	203	202	200	215	272	241	250	114
Autres	27	33	32	30	25	43	39	30	32	25	36	13
Meurtre et assassinat	1	4	2	1	5	5	2	4	6	3	4	4
Total	237	232	245	261	233	250	241	249	310	269	290	131



FPF/DGR/DRI/BIPOL - Statistiques policières de criminalité (date de clôture: 31/10/2025)
 Les données pour les années 2001 jusqu'à 2014 ne sont plus publiées mais restent disponibles sur demande auprès du service BIPOL.
 Les données pour 2025 ne concernent que le 1er semestre.



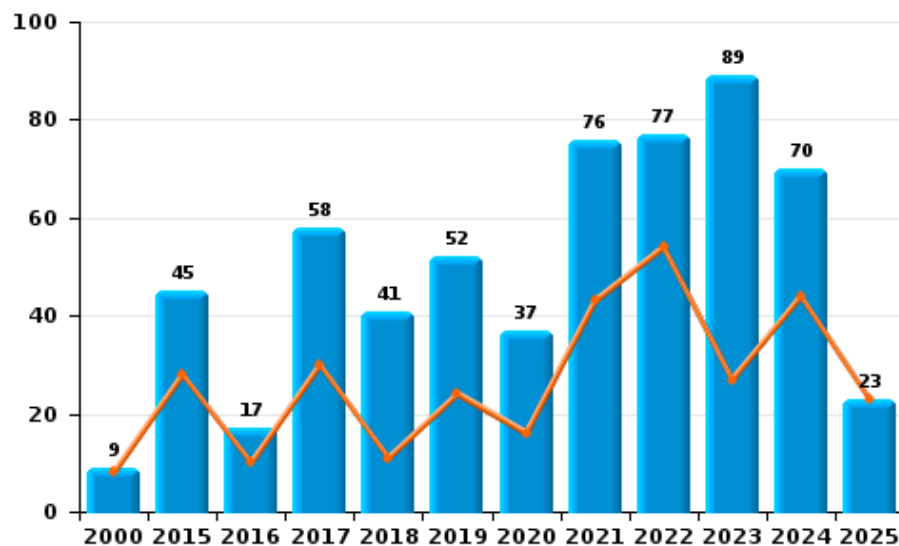
I.4. Catégorie des infractions : Drogues (top 5 des infractions au niveau national 2024)

POLICE ENTRE SAMBRE ET MEUSE

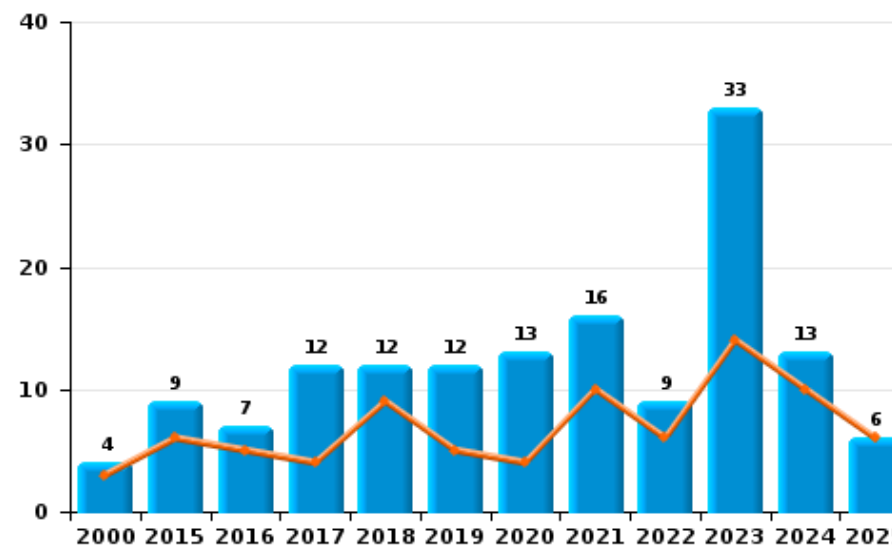
	2000	2015	2016	2017	2018	2019	2020	2021	2022	2023	2024	2025
Détention	9	45	17	58	41	52	37	76	77	89	70	23
Commerce	4	9	7	12	12	12	13	16	9	33	13	6
Fabrication		5	6	8	2	7	8	9	1	10	2	1
Usage	10	1	3	3	1	1	1	7		1	1	
Autres	1	2	1	3	2	3	4	1	2	2		2
Importation et exportation		2	3	4	1	2	2					1
Total	24	64	37	88	59	77	65	109	89	135	86	33



Détention



Commerce





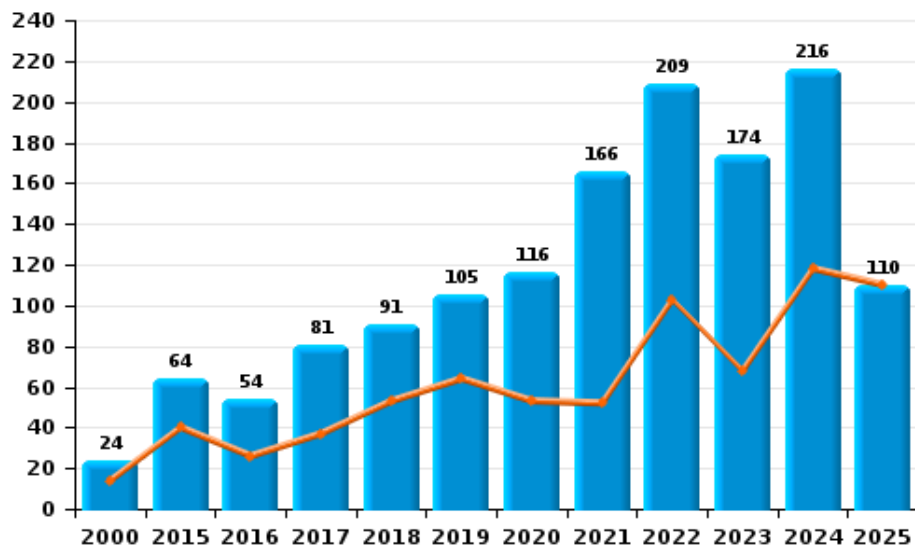
I.5. Catégorie des infractions : Fraude (top 5 des infractions au niveau national 2024)

POLICE ENTRE SAMBRE ET MEUSE

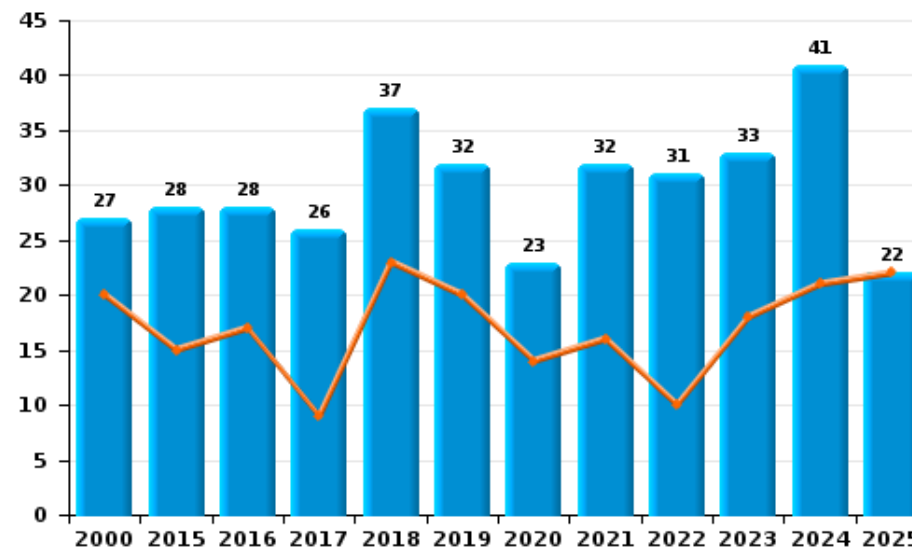
	2000	2015	2016	2017	2018	2019	2020	2021	2022	2023	2024	2025
Abus de confiance et infr. apparentées	27	28	28	26	37	32	23	32	31	33	41	22
Détournement et destruction frauduleuse	55	5	5	19	7	6	9	11	3	2	5	3
Escroquerie	24	64	54	81	91	105	116	166	209	174	216	110
Fraudes: Autres	17	3	4	2	4	5	11	5	7	12	13	1
Grivèlerie	11	6	4	4	3	5	1	5	4	2	2	1
Infr. liées à l'insolvabilité		6	11	2	7	6	4	4	4	6	2	2
Recel	13	9	13	10	8	8	11	7	3	2	2	5
Total	147	121	119	144	157	167	175	230	261	231	281	144



Escroquerie



Abus de confiance et infr. apparentée



FPF/DGR/DRI/BIPOL - Statistiques policières de criminalité (date de clôture: 31/10/2025)
 Les données pour les années 2001 jusqu'à 2014 ne sont plus publiées mais restent disponibles sur demande auprès du service BIPOL.
 Les données pour 2025 ne concernent que le 1er semestre.

STATISTIQUES POLICIERES DE CRIMINALITE

LIEU DE PERPETRATION: ZONE DE POLICE

POLICE ENTRE SAMBRE ET MEUSE

PARTIE II : FIGURES CRIMINELLES / PHENOMENES



POLICE ENTRE SAMBRE ET MEUSE

FC Vol moyen de transport

	2000	2015	2016	2017	2018	2019	2020	2021	2022	2023	2024	2025
Vol de voiture	79	45	28	31	22	35	23	8	21	18	22	11
Vol de moto	4	3	1		7	1	2	2	5	2	3	1
Carjacking	4			1	3	1	2					
Homejacking	2											
Vol dans les garages	1	6	5	8	4	16	6	1	5	2	1	2
Vol de vélomoteur	28	11	4	8	6	2		6	4	1	1	1
Vol de vélo	21	14	24	19	10	10	10	6	12	9	15	10

FC Cambriolage

	2000	2015	2016	2017	2018	2019	2020	2021	2022	2023	2024	2025
Cambriolage dans habitation	201	319	185	214	217	212	100	98	128	144	184	114
Cambriolage ds entreprise ou commerce	96	41	45	34	18	25	23	12	21	15	12	7
Cambriolage ds service public ou bâtiment administ	25	13	11	13	6	12	8	7	9	11	8	2
Vol au béliet		2	2	2			1	1				
Cambriolage dans bâtiment (total)	320	373	240	261	241	249	130	117	158	169	204	123



FC Vol autre

	2000	2015	2016	2017	2018	2019	2020	2021	2022	2023	2024	2025
Vol à main armée	20	15	6	5	9	4	10	3	2	2	6	1
Vol avec violence sans arme	25	15	14	9	11	11	21	15	20	21	17	4
Vol dans ou sur un véhicule	121	130	91	72	78	69	44	48	35	52	65	13
Vol d'armes et explosifs	10	15	8	6	6	6	3	5	5	4	5	3
Arrachage de sac à main	2		1	2								
Vol à l'arraché	4	1	2	5		2	2	1	3	4	3	
Vol à la tire	8	11	12	10	15	11	2	5	7	7	3	6
Vol à l'étalage	5	51	38	62	44	58	45	52	34	35	58	13
Vol par ruse	9	9	10	3	9	9	4	4	4	4	4	2
Vol de métaux	4	10	8	10	7	7	7	6	4		2	
Vol sur les chantiers	17	23	17	3	11	8	12	9	7	14	6	3
Home-invasion		2				1	2				1	
Vol d'animaux	8	4	4	2	1	2	9	4	6	2	5	
Vol de cargaison			1			1				1	1	1

Criminalité ICT

	2000	2015	2016	2017	2018	2019	2020	2021	2022	2023	2024	2025
Fraude de cartes de paiements		23	39	33	20	28	9	45	45	23	17	7
Phishing			1		1	4	17	6	12	11	13	11
Ransomware			1	4		2	3	2	2			1
Shouldersurfing		2	1	1	3		1					
Skimming		3	5	4	3	4	1	2		1	1	



FC Autre

	2000	2015	2016	2017	2018	2019	2020	2021	2022	2023	2024	2025
Violence contre les métiers d'intérêt général	2	3	2	2	1	4	2	2	7	3	2	2
Viol collectif	1	1			1	2				1		
Graffiti	2	10	10	14	5	2	4	5	3	4	12	3
Dégradation de voiture	70	98	123	107	78	102	93	82	79	84	100	57
Rixe au couteau		3		1	1		1	3	6	2	1	2

PH Violence intrafamiliale (VIF)

	2000	2015	2016	2017	2018	2019	2020	2021	2022	2023	2024	2025
VIF: physique, dans le couple	23	64	72	80	61	76	72	90	88	92	94	44
VIF: physique, envers des descendants	5	6	10	14	12	6	9	13	22	15	12	6
VIF: physique, envers d'autres membres	67	16	10	16	16	11	21	22	13	25	29	6
VIF: sexuelle, dans le couple							1					
VIF: sexuelle, envers des descendants	4	2	1	5	3	7	6	3	6			
VIF: sexuelle, envers d'autres membres		1							1	1		
VIF: psychique, dans le couple	80	62	78	56	46	86	92	77	62	65	75	34
VIF: psychique, envers des descendants			1		3	2	3	2	1	2	1	3
VIF: psychique, envers d'autres membres		1	2	4	1	1		9	5	4	6	5
VIF: économique, dans le couple		5	5	4	1	5	2	6	8	7	9	5
VIF: économique, envers des descendants	2		1	1					1	1		
VIF: économique, envers d'autres membres	21	21	7	5	5	9	6	27	7	4	5	3



PH Hormones et dopage

	2000	2015	2016	2017	2018	2019	2020	2021	2022	2023	2024	2025
Dopage humain			2	3	1		3					
Engraissement illégal								3				

PH Drogues

	2000	2015	2016	2017	2018	2019	2020	2021	2022	2023	2024	2025
Vente de cocaïne		2	1	2	3	2	3	6	6	13	5	4
Import-export de cocaïne												1
Vente de drogues synthétiques						1			1	3		
Production de cannabis (culture)		2	6	5	2	4	3	6	1	5	1	1
Vente de cannabis en grande quantité				2	2							
Vente-traffic d'héroïne									1	1		

PH Trafic d'armes

	2000	2015	2016	2017	2018	2019	2020	2021	2022	2023	2024	2025
Commerce et production d'arme à feu et mun.		1	1	3	3	1			2		1	2
Commerce et production d'arme non à feu			1	1								

PH Traite des êtres humains

	2000	2015	2016	2017	2018	2019	2020	2021	2022	2023	2024	2025
TEH - exploitation économique		1	1						1			
TEH - exploitation sexuelle		3		1	5		1	1		2	2	



PH Violence dans l'espace public

	2000	2015	2016	2017	2018	2019	2020	2021	2022	2023	2024	2025
Violence physique (transport public)	3	1		1	1	1	1		3		2	1
Violence physique (voie publique)	54	70	62	77	57	71	57	45	85	61	72	40
Violence physique (autre endroit public)	3	3	1	7	3	4	2	3	2	1	2	
Violence physique (endroit accessible au public)	35	20	27	15	24	18	14	15	26	24	21	10
Violence sexuelle (transport public)	1	1		1	1				2	1		
Violence sexuelle (voie publique)	1	3	4	7	3	4	5	5	5	2		
Violence sexuelle (autre endroit public)						1		3	2	1	1	
Violence sexuelle (endroit accessible au public)	1	2	1	3		3	1	2		1	8	1
Violence psychique (transport public)		1		1	1	2				2	1	1
Violence psychique (voie publique)	46	55	37	39	34	42	43	43	63	57	67	26
Violence psychique (autre endroit public)	4	2	4	7	2	8	7	6	2	1	3	1
Violence psychique (endroit accessible au public)	31	17	19	22	15	15	20	17	19	18	23	13
Vol à main armée (transport public)		1									1	
Vol à main armée (voie publique)	3	2	1		1	1	4				1	1
Vol à main armée (endroit accessible au public)	13	6	3	4	5	1	3	2	2	1	2	
Vol avec violence sans arme (transport public)				1						1		
Vol avec violence sans arme (voie publique)	7	1	7	3	4	4	5	2	2	4	6	
Vol avec violence sans arme (endr. acces. au pub.)	7	4	3	3	3	1	4	5		2	1	1



PH Autre

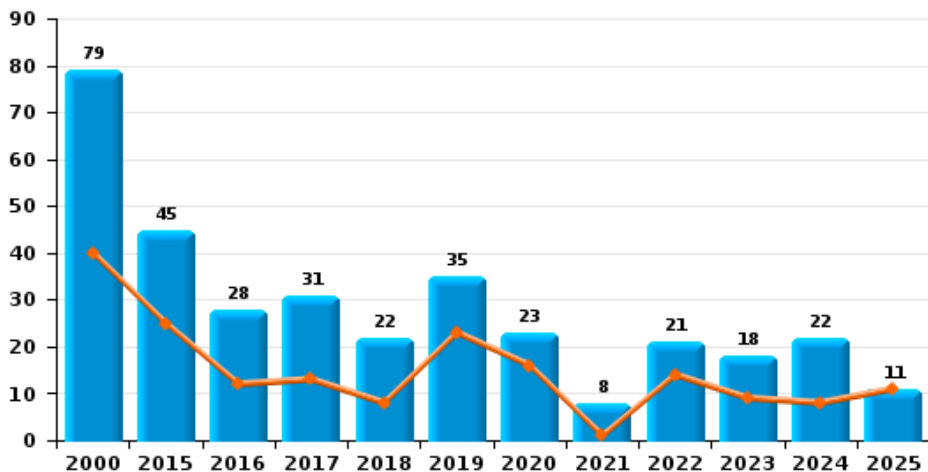
	2000	2015	2016	2017	2018	2019	2020	2021	2022	2023	2024	2025
Faux policiers		1			3							
Terrorisme, extrémisme et radicalisme				1	1					1	1	
Cyberharcèlement	8	12	29	14	22	19	28	11	14	11	36	19
Fraude à l'identité	7	14	19	6	17	24	18	22	23	18	25	14



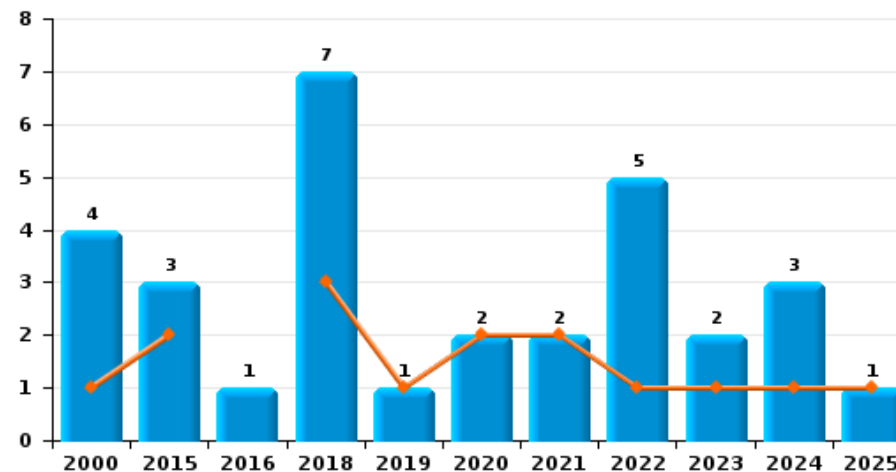
POLICE ENTRE SAMBRE ET MEUSE

Année	■
Semestre 1	■

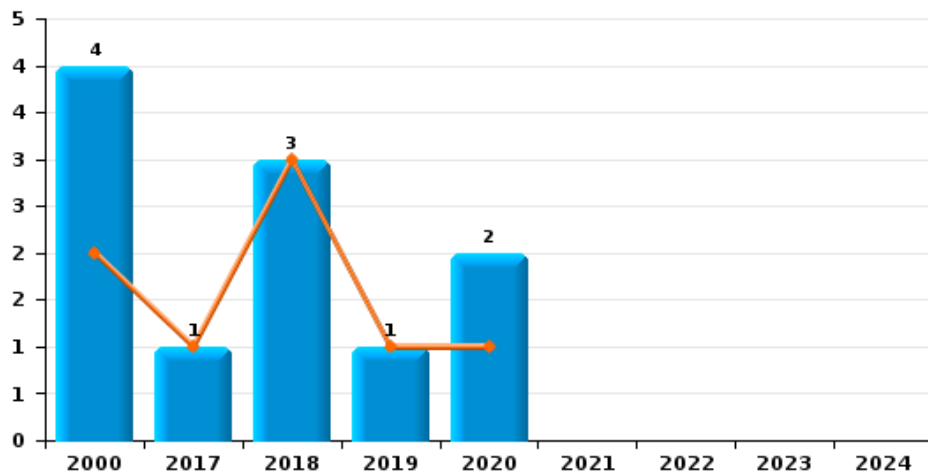
Vol de voiture



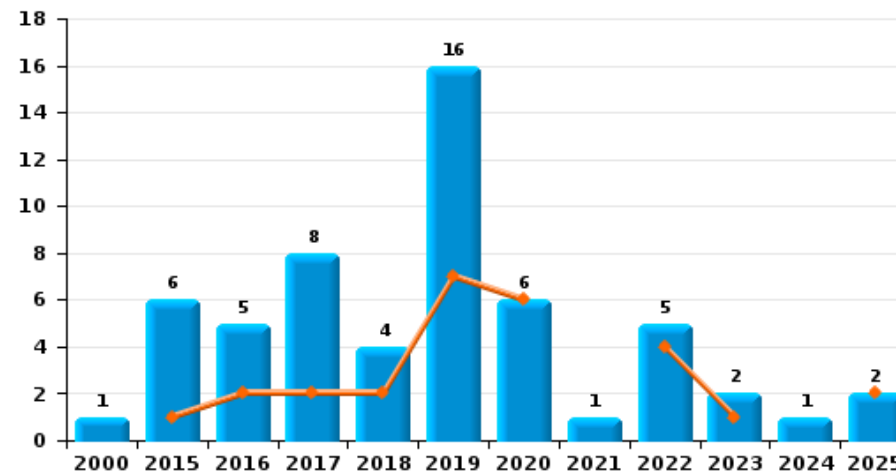
Vol de moto



Carjacking



Vol dans les garages

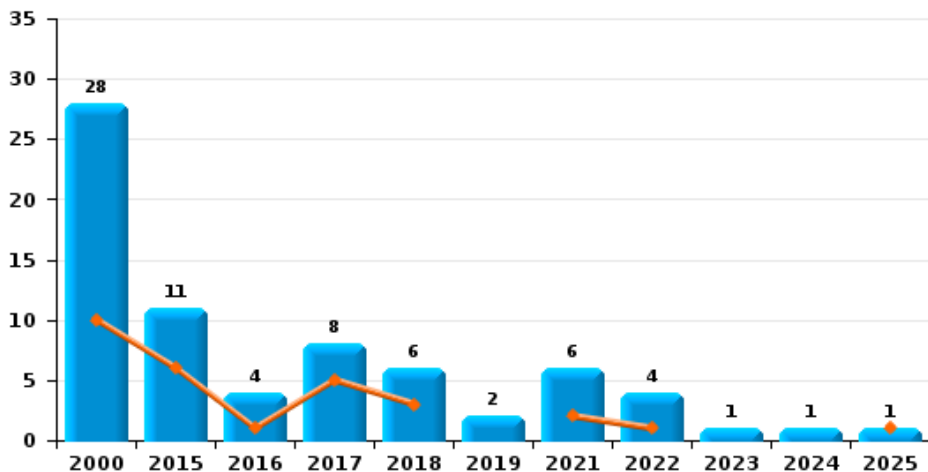




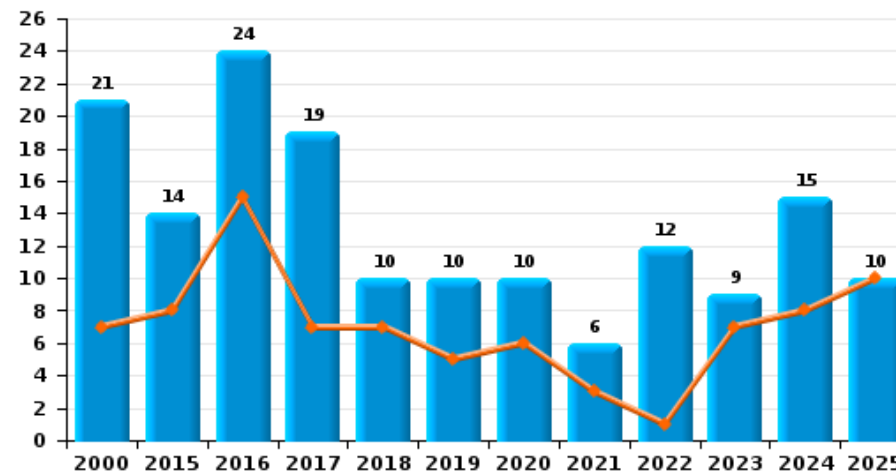
POLICE ENTRE SAMBRE ET MEUSE

Année ■
Semestre 1 ■

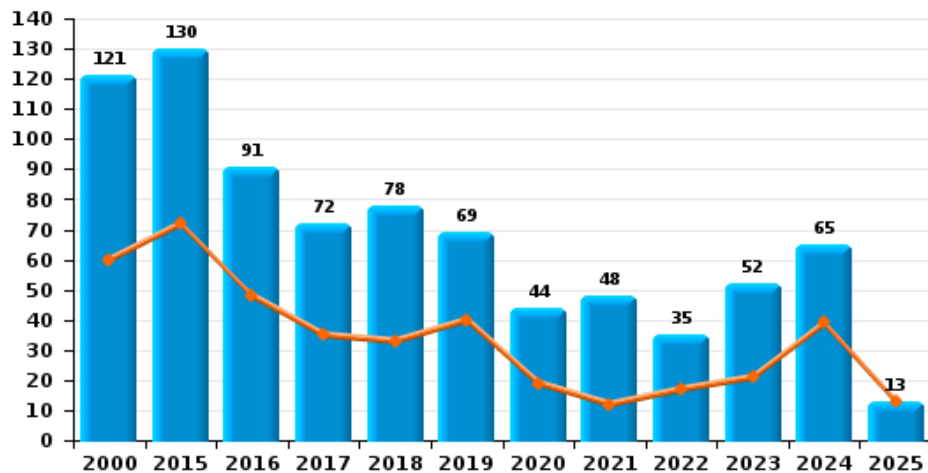
Vol de vélomoteur



Vol de vélo



Vol dans ou sur un véhicule



Sacjacking dans une voiture

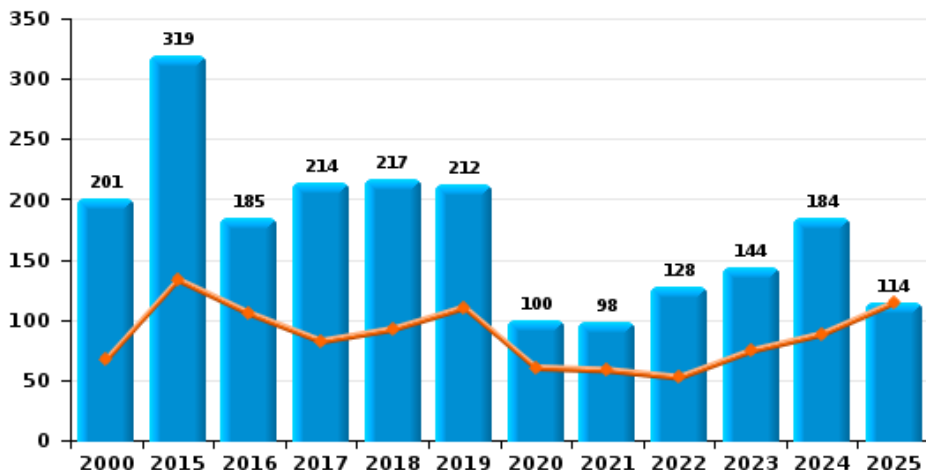




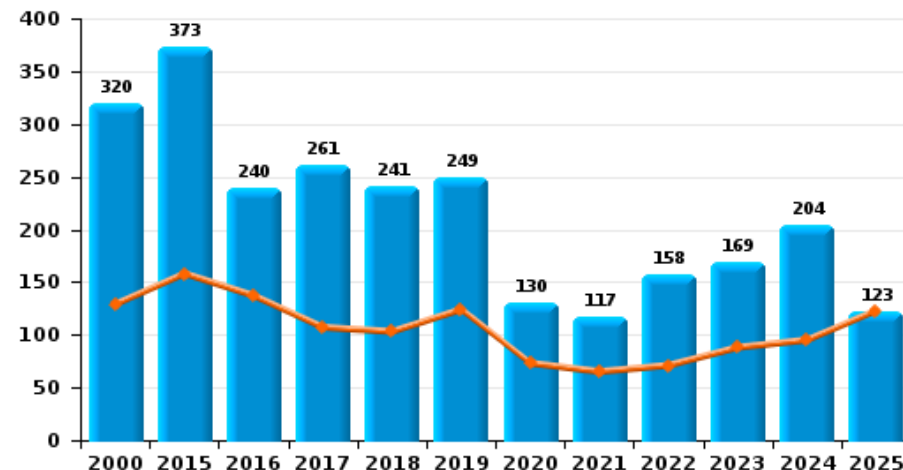
POLICE ENTRE SAMBRE ET MEUSE

Année ■
Semestre 1 ■

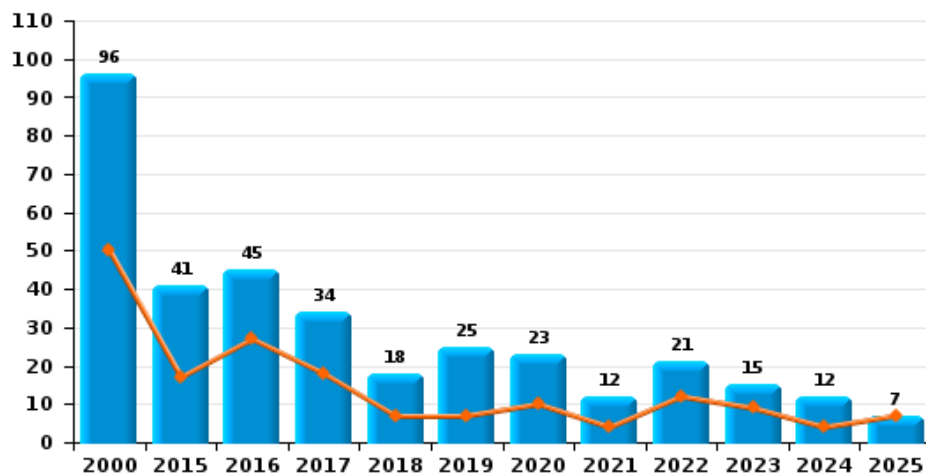
Cambriolage dans habitation



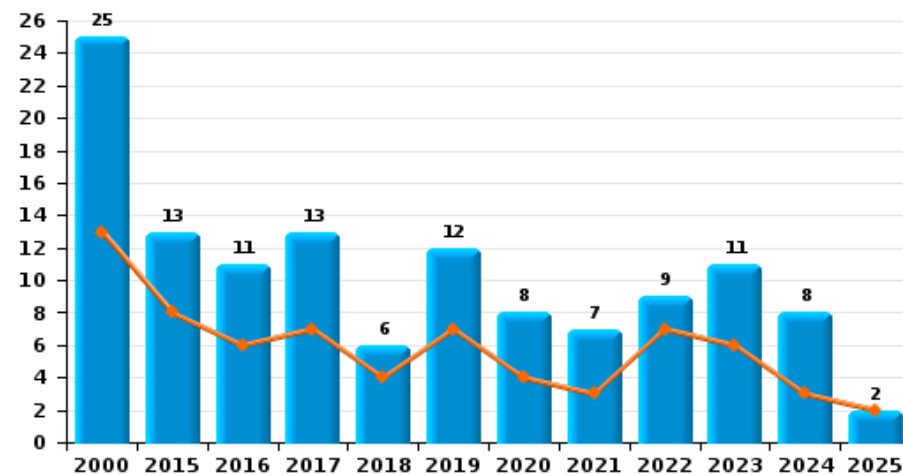
Cambriolage dans bâtiment (total)



Cambriolage ds entreprise ou commerce



Cambriolage ds service public ou bâtiment administ





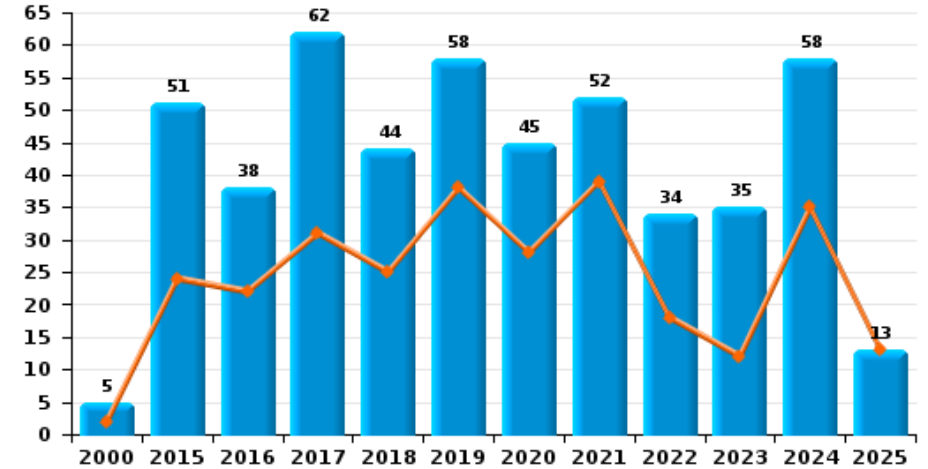
POLICE ENTRE SAMBRE ET MEUSE

Année ■
Semestre 1 ■

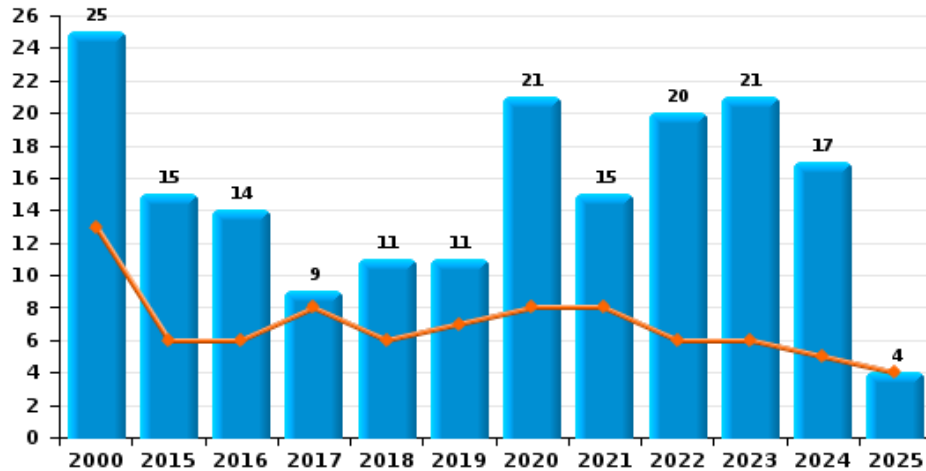
Vol à main armée



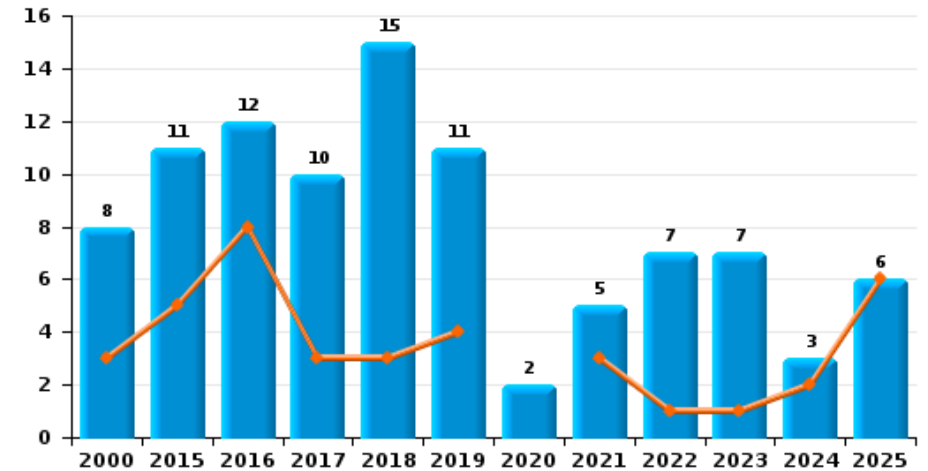
Vol à l'étalage



Vol avec violence sans arme

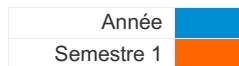


Vol à la tire

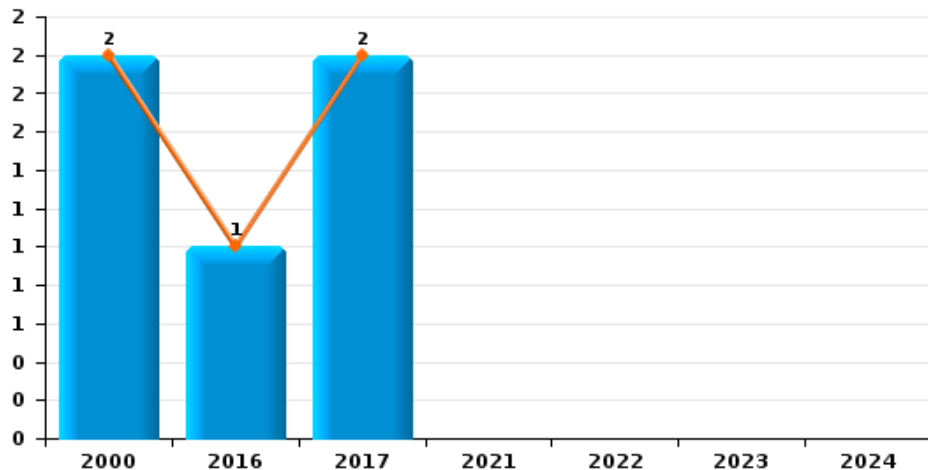




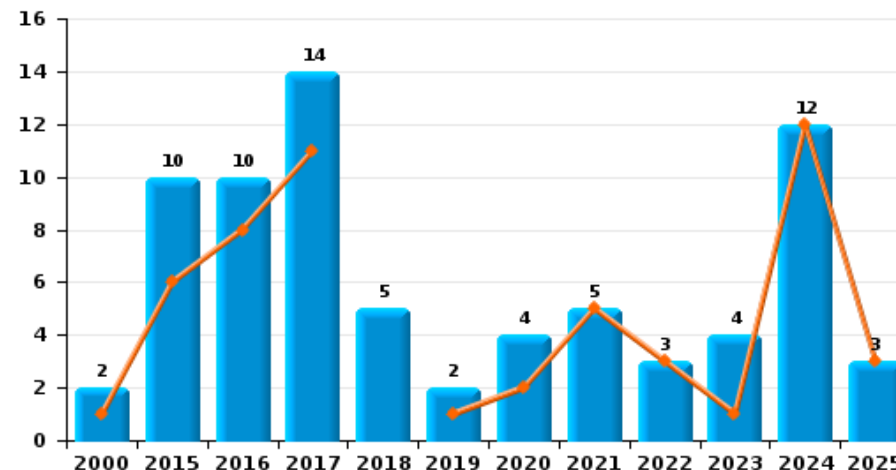
POLICE ENTRE SAMBRE ET MEUSE



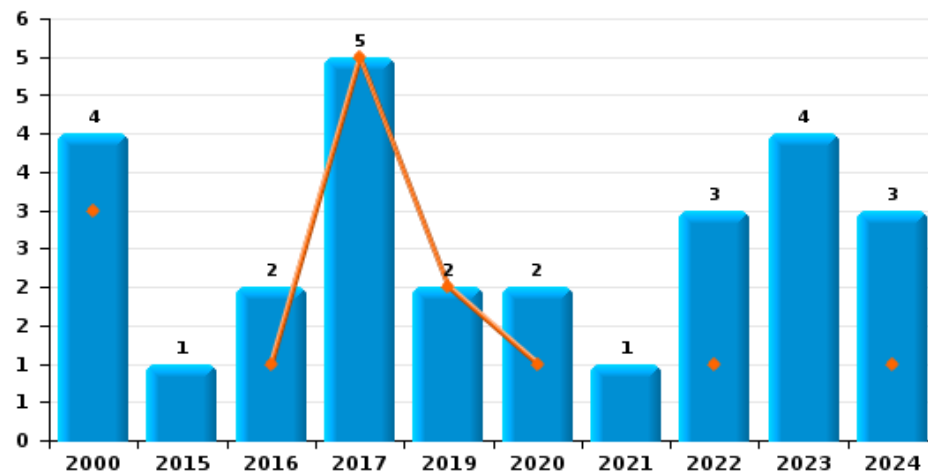
Arrachage de sac à main



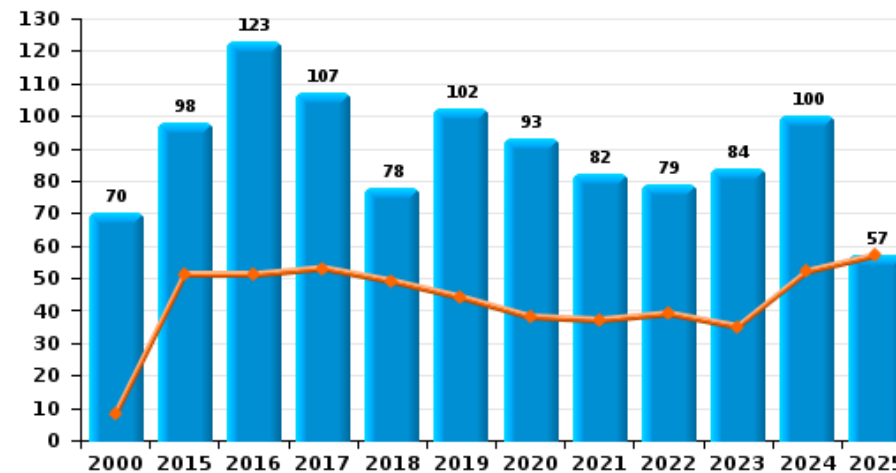
Graffiti



Vol à l'arraché



Dégradation de voiture





POLICE ENTRE SAMBRE ET MEUSE

FC Vol moyen de transport

		2000	2015	2016	2017	2018	2019	2020	2021	2022	2023	2024	2025
Vol de voiture	Trim 1	20	15	4	5	3	15	10		9	6	5	5
	Trim 2	20	10	8	8	5	8	6	1	5	3	3	6
	Trim 3	18	8	7	13	7	3	7	4	1	4	7	
	Trim 4	21	12	9	5	7	9		3	6	5	7	
	Total	79	45	28	31	22	35	23	8	21	18	22	11
Vol de moto	Trim 1		1			3	1	1	1	1		1	
	Trim 2	1	1					1	1		1		1
	Trim 3	1	1	1	2					1		1	
	Trim 4	2			2					3	1	1	
	Total	4	3	1	7	1	2	2	5	2	3	1	1
Carjacking	Trim 1	2				1							
	Trim 2					2	1	1					
	Trim 3			1				1					
	Trim 4	2											
	Total	4			1	3	1	2					
Homejacking	Trim 2	1											
	Trim 4	1											
	Total	2											
Vol dans les garages	Trim 1		1	1	1		7	4		2			2
	Trim 2			1	1	2		2		2	1		
	Trim 3	1	1	1	5		2						
	Trim 4		4	2	1	2	7		1	1	1	1	
	Total	1	6	5	8	4	16	6	1	5	2	1	2



FC Vol moyen de transport

		2000	2015	2016	2017	2018	2019	2020	2021	2022	2023	2024	2025
Vol de vélomoteur	Trim 1	6	3		2	1			2				1
	Trim 2	4	3	1	3	2				1			
	Trim 3	11	2	2	2	2	1		4	1	1	1	
	Trim 4	7	3	1	1	1	1			2			
	Total	28	11	4	8	6	2			6	4	1	1
Vol de vélo	Trim 1	2		2	1	3	3	2			2	4	2
	Trim 2	5	8	13	6	4	2	4	3	1	5	4	8
	Trim 3	8	4	7	7	1	4	1	2	4		5	
	Trim 4	6	2	2	5	2	1	3	1	7	2	2	
	Total	21	14	24	19	10	10	10	6	12	9	15	10



FC Cambriolage

		2000	2015	2016	2017	2018	2019	2020	2021	2022	2023	2024	2025
Cambriolage dans habitation	Trim 1	43	90	69	42	51	67	40	25	26	53	44	47
	Trim 2	24	43	36	40	41	43	20	33	26	21	44	67
	Trim 3	59	80	34	50	59	39	16	16	34	27	41	
	Trim 4	75	106	46	82	66	63	24	24	42	43	55	
Total		201	319	185	214	217	212	100	98	128	144	184	114
Cambriolage ds entreprise ou commerce	Trim 1	25	8	13	7	3	3	7	2	6	3	1	3
	Trim 2	25	9	14	11	4	4	3	2	6	6	3	4
	Trim 3	20	13	9	8	3	11	6	5	7	3	2	
	Trim 4	26	11	9	8	8	7	7	3	2	3	6	
Total		96	41	45	34	18	25	23	12	21	15	12	7
Cambriolage ds service public ou bâtiment administ	Trim 1	6	7	3	3	2	5			5	1	2	2
	Trim 2	7	1	3	4	2	2	4	3	2	5	1	
	Trim 3	2	2	2	3	2	2	1	1		3	4	
	Trim 4	10	3	3	3		3	3	3	2	2	1	
Total		25	13	11	13	6	12	8	7	9	11	8	2
Vol au bélier	Trim 1		1		2								
	Trim 2		1	2									
	Trim 4							1	1				
Total			2	2	2			1	1				
Cambriolage dans bâtiment (total)	Trim 1	73	105	85	52	56	75	46	27	37	57	47	52
	Trim 2	56	53	52	55	47	49	27	38	34	31	48	71
	Trim 3	81	95	45	61	64	52	23	22	41	33	47	
	Trim 4	110	120	58	93	74	73	34	30	46	48	62	
Total		320	373	240	261	241	249	130	117	158	169	204	123



FC Vol autre

		2000	2015	2016	2017	2018	2019	2020	2021	2022	2023	2024	2025
Vol à main armée	Trim 1	7	3	1	1	2	2	3	1	1		1	
	Trim 2	5	4	2	2		2	4			1	3	1
	Trim 3	2	2	1		4		2	2			1	
	Trim 4	6	6	2	2	3		1		1	1	1	
Total		20	15	6	5	9	4	10	3	2	2	6	1
Vol avec violence sans arme	Trim 1	8	2	4	2	2	4	5	4	4	3	1	1
	Trim 2	5	4	2	6	4	3	3	4	2	3	4	3
	Trim 3	6	5	6		3	2	7	2	6	5	5	
	Trim 4	6	4	2	1	2	2	6	5	8	10	7	
Total		25	15	14	9	11	11	21	15	20	21	17	4
Vol dans ou sur un véhicule	Trim 1	21	41	29	12	15	25	12	4	11	10	14	7
	Trim 2	39	31	19	23	18	15	7	8	6	11	25	6
	Trim 3	33	26	27	15	25	14	13	12	9	15	14	
	Trim 4	28	32	16	22	20	15	12	24	9	16	12	
Total		121	130	91	72	78	69	44	48	35	52	65	13
Vol d'armes et explosifs	Trim 1	3	5	3		1	3	1	3	1	2		1
	Trim 2	1	3	1	1	1	1	2					2
	Trim 3	3	3	2	2	3	1		2	1		3	
	Trim 4	3	4	2	3	1	1			3	2	2	
Total		10	15	8	6	6	6	3	5	5	4	5	3
Arrachage de sac à main	Trim 1	2		1	1								
	Trim 2				1								
Total		2		1	2								



FC Vol autre

		2000	2015	2016	2017	2018	2019	2020	2021	2022	2023	2024	2025
Vol à l'arraché	Trim 1	2		1	3					1			
	Trim 2	1			2		2	1				1	
	Trim 3	1	1	1				1		1	1	1	
	Trim 4								1	1	3	1	
Total		4	1	2	5		2	2	1	3	4	3	
Vol à la tire	Trim 1	1	1	5	1	1	1		2	1	1	2	6
	Trim 2	2	4	3	2	2	3		1				
	Trim 3	1	4	3	3	9	4		1	3	5	1	
	Trim 4	4	2	1	4	3	3	2	1	3	1		
Total		8	11	12	10	15	11	2	5	7	7	3	6
Vol à l'étalage	Trim 1	1	10	12	21	16	29	14	25	9	10	31	7
	Trim 2	1	14	10	10	9	9	14	14	9	2	4	6
	Trim 3	1	20	4	17	7	7	9	7	10	4	5	
	Trim 4	2	7	12	14	12	13	8	6	6	19	18	
Total		5	51	38	62	44	58	45	52	34	35	58	13
Vol par ruse	Trim 1	3	4	5		2	2	1		1	1	1	
	Trim 2	1	1	2	2	4	2	2	2	3	1	1	2
	Trim 3	3		1		2	1	1	1			2	
	Trim 4	2	4	2	1	1	4		1		2		
Total		9	9	10	3	9	9	4	4	4	4	4	2
Vol de métaux	Trim 1						2	2				1	
	Trim 2	1	4	3	2	2	3		1	2		1	
	Trim 3	1	4		5	1	1	2		1			
	Trim 4	2	2	5	3	4	1	3	5	1			
Total		4	10	8	10	7	7	7	6	4		2	



FC Vol autre

		2000	2015	2016	2017	2018	2019	2020	2021	2022	2023	2024	2025
Vol sur les chantiers	Trim 1	3	9	4	1	2	2	3	4	3	4		1
	Trim 2	4	8	4	2	4	2	5	2	1	3	2	2
	Trim 3	3	1	2		3	3	3		2	2	2	
	Trim 4	7	5	7		2	1	1	3	1	5	2	
	Total	17	23	17	3	11	8	12	9	7	14	6	3
Home-invasion	Trim 1		1				1	1					
	Trim 2							1				1	
	Trim 3		1										
	Total		2				1	2				1	
Vol d'animaux	Trim 1	3	1					1		3	1		
	Trim 2	2	2				1		2	2		2	
	Trim 3	2	1	3	1	1		4	1	1	1		
	Trim 4	1		1	1		1	4	1			3	
	Total	8	4	4	2	1	2	9	4	6	2	5	
Vol de cargaison	Trim 2												1
	Trim 3						1				1	1	
	Trim 4			1									
	Total			1			1				1	1	1



Criminalité ICT

		2000	2015	2016	2017	2018	2019	2020	2021	2022	2023	2024	2025
Fraude de cartes de paiements	Trim 1		6	6	10	1	4		5	7	1	10	2
	Trim 2		5	19	9	5	7		5	14	8	1	5
	Trim 3		5	4	5	8	9	5	25	5	10	2	
	Trim 4		7	10	9	6	8	4	10	19	4	4	
Total			23	39	33	20	28	9	45	45	23	17	7
Phishing	Trim 1								3	1	4	3	6
	Trim 2						1	6	3	3		6	5
	Trim 3				1	1	6		4	4	2		
	Trim 4			1			2	5		4	3	2	
Total				1	1	4	17	6	12	11	13		11
Ransomware	Trim 1				1			2	1	1			
	Trim 2				1		1		1	1			1
	Trim 3				1								
	Trim 4			1	1		1	1					
Total				1	4		2	3	2	2			1
Shouldersurfing	Trim 2			1									
	Trim 3				1								
	Trim 4		2			3		1					
Total			2	1	1	3		1					
Skimming	Trim 1		1	2		1	1		2				
	Trim 2		1	1	1	1	1					1	
	Trim 3			1	1	1							
	Trim 4		1	1	2		2	1			1		
Total			3	5	4	3	4	1	2		1	1	



FC Autre

		2000	2015	2016	2017	2018	2019	2020	2021	2022	2023	2024	2025
Violence contre les métiers d'intérêt général	Trim 1		3							2	1		1
	Trim 2			2	1					2	1	1	1
	Trim 3	1					2	2	2	2	1	1	
	Trim 4	1			1	1	2			1			
Total		2	3	2	2	1	4	2	2	7	3	2	2
Viol collectif	Trim 1		1										
	Trim 2	1				1	2				1		
	Total	1	1			1	2				1		
Graffiti	Trim 1		2	7	5			1	2	1	1	7	
	Trim 2	1	4	1	6		1	1	3	2		5	3
	Trim 3		1	1	2	1		1			2		
	Trim 4	1	3	1	1	4	1	1			1		
Total		2	10	10	14	5	2	4	5	3	4	12	3
Dégradation de voiture	Trim 1		20	24	24	20	16	20	17	12	18	29	25
	Trim 2	8	31	27	29	29	28	18	20	27	17	23	32
	Trim 3	35	28	37	30	11	29	29	25	17	26	26	
	Trim 4	27	19	35	24	18	29	26	20	23	23	22	
Total		70	98	123	107	78	102	93	82	79	84	100	57
Rixe au couteau	Trim 1		1					1	1	3			2
	Trim 2		1							1	1		
	Trim 3		1			1			1	1			
	Trim 4				1				1	1	1	1	
Total			3		1	1		1	3	6	2	1	2



PH Violence intrafamiliale (VIF)

		2000	2015	2016	2017	2018	2019	2020	2021	2022	2023	2024	2025
VIF: physique, dans le couple	Trim 1	5	13	12	18	20	20	16	24	24	10	22	22
	Trim 2	4	16	25	22	9	12	19	23	23	23	22	22
	Trim 3	5	14	18	22	20	22	22	17	17	33	25	
	Trim 4	9	21	17	18	12	22	15	26	24	26	25	
	Total	23	64	72	80	61	76	72	90	88	92	94	44
VIF: physique, envers des descendants	Trim 1	1	1	3	4	4	1	1	5	5	2	6	6
	Trim 2	2	2	3	5	3	1	1	1	7	4	3	
	Trim 3	1	1		2	2	1	2	3	4	7	1	
	Trim 4	1	2	4	3	3	3	5	4	6	2	2	
	Total	5	6	10	14	12	6	9	13	22	15	12	6
VIF: physique, envers d'autres membres	Trim 1	21	4	1	2	3	6	4	4	5	6	5	3
	Trim 2	18	5	4	6	4	3	8	6	1	4	8	3
	Trim 3	20	4	2	5	4		7	8	5	9	10	
	Trim 4	8	3	3	3	5	2	2	4	2	6	6	
	Total	67	16	10	16	16	11	21	22	13	25	29	6
VIF: sexuelle, dans le couple	Trim 1							1					
	Total							1					
VIF: sexuelle, envers des descendants	Trim 1	2				1	2			3			
	Trim 2	1	1		1		1	2		3			
	Trim 3		1	1	2	2	3	3	3				
	Trim 4	1			2		1	1					
	Total	4	2	1	5	3	7	6	3	6			
VIF: sexuelle, envers d'autres membres	Trim 1								1				
	Trim 2										1		
	Trim 4		1										
	Total		1							1	1		



PH Violence intrafamiliale (VIF)

		2000	2015	2016	2017	2018	2019	2020	2021	2022	2023	2024	2025
VIF: psychique, dans le couple	Trim 1	26	11	25	16	4	24	34	15	18	12	15	19
	Trim 2	14	15	24	19	11	19	16	26	17	13	19	15
	Trim 3	15	14	20	7	14	17	26	24	12	21	26	
	Trim 4	25	22	9	14	17	26	16	12	15	19	15	
	Total	80	62	78	56	46	86	92	77	62	65	75	34
VIF: psychique, envers des descendants	Trim 1			1		2	1	1	1	1			2
	Trim 2					1			1		1	1	1
	Trim 3							1			1		
	Trim 4						1	1					
	Total			1		3	2	3	2	1	2	1	3
VIF: psychique, envers d'autres membres	Trim 1		1		1				1	4	2	2	4
	Trim 2				2	1					1	3	1
	Trim 3			1			1		5		1	1	
	Trim 4			1	1				3	1			
	Total		1	2	4	1	1		9	5	4	6	5
VIF: économique, dans le couple	Trim 1		2	3			1	1		1	1	1	2
	Trim 2		1		2	1	1		2	3	1	2	3
	Trim 3		2		2			1	3	3	3	3	
	Trim 4			2			3		1	1	2	3	
	Total		5	5	4	1	5	2	6	8	7	9	5
VIF: économique, envers des descendants	Trim 1	1		1									
	Trim 2				1					1			
	Trim 3	1									1		
	Total	2		1	1					1	1		



PH Violence intrafamiliale (VIF)

		2000	2015	2016	2017	2018	2019	2020	2021	2022	2023	2024	2025
VIF: économique, envers d'autres membres	Trim 1	3	4	3	1		3	2	2	3		1	2
	Trim 2	1	6		2		4			1	2	2	1
	Trim 3	8	6	1	1	4		2	24	2			
	Trim 4	9	5	3	1	1	2	2	1	1	2	2	
Total		21	21	7	5	5	9	6	27	7	4	5	3



PH Hormones et dopage

		2000	2015	2016	2017	2018	2019	2020	2021	2022	2023	2024	2025
Dopage humain	Trim 1			1	1								
	Trim 2			1	1								
	Trim 3				1			2					
	Trim 4					1		1					
Total				2	3	1		3					
Engraissement illégal	Trim 1								1				
	Trim 3								1				
	Trim 4								1				
	Total								3				



PH Drogues

		2000	2015	2016	2017	2018	2019	2020	2021	2022	2023	2024	2025
Vente de cocaïne	Trim 1				2			1	1	1	2	1	2
	Trim 2				2	2		2	2	2	2	3	2
	Trim 3		2		1		1	1	1	2	6	1	
	Trim 4			1				1	2	1	3		
Total			2	1	2	3	2	3	6	6	13	5	4
Import-export de cocaïne	Trim 1												1
Total													1
Vente de drogues synthétiques	Trim 1										1		
	Trim 2										1		
	Trim 3					1					1		
	Trim 4									1			
Total						1				1	3		
Production de cannabis (culture)	Trim 1		1				1					1	
	Trim 2		1	2	2		1		3		3		1
	Trim 3			2	2	1	2	2	2	1	2		
	Trim 4			2	1	1		1	1				
Total			2	6	5	2	4	3	6	1	5	1	1
Vente de cannabis en grande quantité	Trim 1				2								
	Trim 4			2									
Total				2	2								
Vente-traffic d'héroïne	Trim 1										1		
	Trim 4									1			
Total										1	1		



PH Trafic d'armes

		2000	2015	2016	2017	2018	2019	2020	2021	2022	2023	2024	2025
Commerce et production d'arme à feu et mun.	Trim 1			1	2	1						1	
	Trim 2				1	1							2
	Trim 3					1	1			1			
	Trim 4		1							1			
Total			1	1	3	3	1			2		1	2
Commerce et production d'arme non à feu	Trim 1			1									
	Trim 3				1								
	Total			1	1								



PH Traite des êtres humains

		2000	2015	2016	2017	2018	2019	2020	2021	2022	2023	2024	2025
TEH - exploitation économique	Trim 2		1										
	Trim 4			1						1			
	Total		1	1						1			
TEH - exploitation sexuelle	Trim 1		3			3							
	Trim 2				1	1					1	1	
	Trim 3					1		1	1		1		
	Trim 4											1	
Total		3		1	5		1	1		2	2		



PH Violence dans l'espace public

		2000	2015	2016	2017	2018	2019	2020	2021	2022	2023	2024	2025
Violence physique (transport public)	Trim 1	1			1	1		1		2			1
	Trim 2		1									1	
	Trim 3						1			1		1	
	Trim 4	2											
	Total	3	1		1	1	1	1	1		3		2
Violence physique (voie publique)	Trim 1	13	12	10	8	14	16	14	10	18	7	13	19
	Trim 2	15	19	11	23	17	23	11	11	24	17	21	21
	Trim 3	16	26	26	29	15	19	18	13	25	21	25	
	Trim 4	10	13	15	17	11	13	14	11	18	16	13	
	Total	54	70	62	77	57	71	57	45	85	61	72	40
Violence physique (autre endroit public)	Trim 1	1	2		2	1	2					1	
	Trim 2	1	1		2		1	1	2		1		
	Trim 3	1		1	3	1	1		1	1			
	Trim 4					1		1		1		1	
	Total	3	3	1	7	3	4	2	3	2	1	2	
Violence physique (endroit accessible au public)	Trim 1	9	5	6	2	5	9	2	5	6	5	2	6
	Trim 2	9	3	10	6	6	3	4	6	9	6	3	4
	Trim 3	6	4	4	2	5		3	3	4	8	10	
	Trim 4	11	8	7	5	8	6	5	1	7	5	6	
	Total	35	20	27	15	24	18	14	15	26	24	21	10
Violence sexuelle (transport public)	Trim 1				1						1		
	Trim 2	1	1							1			
	Trim 3					1				1			
	Total	1	1		1	1				2	1		



PH Violence dans l'espace public

		2000	2015	2016	2017	2018	2019	2020	2021	2022	2023	2024	2025
Violence sexuelle (voie publique)	Trim 1				3	1	2	1	2	3			
	Trim 2	1	1	2	2	1	1	1	3	1	1		
	Trim 3		1	2	1	1	1	2		1	1		
	Trim 4		1		1			1					
Total		1	3	4	7	3	4	5	5	5	2		
Violence sexuelle (autre endroit public)	Trim 1									1			
	Trim 2									1			
	Trim 3								1		1	1	
	Trim 4						1		2				
Total							1		3	2	1	1	
Violence sexuelle (endroit accessible au public)	Trim 1		1				1		1		1	1	1
	Trim 2				1							1	
	Trim 3			1				1	1			1	
	Trim 4	1	1		2		2					5	
Total		1	2	1	3		3	1	2		1	8	1
Violence psychique (transport public)	Trim 1		1										1
	Trim 2											1	
	Trim 3				1	1					1		
	Trim 4						2				1		
Total			1		1	1	2				2	1	1
Violence psychique (voie publique)	Trim 1	11	13	10	11	11	5	10	11	11	6	11	14
	Trim 2	10	14	11	12	10	14	9	8	28	18	32	12
	Trim 3	17	15	9	7	6	14	17	14	10	23	10	
	Trim 4	8	13	7	9	7	9	7	10	14	10	14	
Total		46	55	37	39	34	42	43	43	63	57	67	26



PH Violence dans l'espace public

		2000	2015	2016	2017	2018	2019	2020	2021	2022	2023	2024	2025
Violence psychique (autre endroit public)	Trim 1	2	1	2	5	1	1		2				1
	Trim 2	1			1	1	4	3	4		1	2	
	Trim 3		1	2	1		1	2		1			
	Trim 4	1					2	2		1		1	
	Total	4	2	4	7	2	8	7	6	2	1	3	1
Violence psychique (endroit accessible au public)	Trim 1	8	5	5	11	6	6	4	8	7	6	7	10
	Trim 2	4	4	3	5	3	3	5	3	3	3	4	3
	Trim 3	11	3	2	2	5	3	9	5	3	6	7	
	Trim 4	8	5	9	4	1	3	2	1	6	3	5	
	Total	31	17	19	22	15	15	20	17	19	18	23	13
Vol à main armée (transport public)	Trim 2		1										
	Trim 3											1	
	Total		1									1	
Vol à main armée (voie publique)	Trim 1	1				1						1	
	Trim 2						1	2					1
	Trim 3			1				2					
	Trim 4	2	2										
	Total	3	2	1		1	1	4				1	1
Vol à main armée (endroit accessible au public)	Trim 1	5	2	1	1	1		2	1	1			
	Trim 2	3		2	2		1	1			1	2	
	Trim 3	2	1			3			1				
	Trim 4	3	3		1	1				1			
	Total	13	6	3	4	5	1	3	2	2	1	2	
Vol avec violence sans arme (transport public)	Trim 2				1								
	Trim 4										1		
	Total				1						1		



PH Violence dans l'espace public

		2000	2015	2016	2017	2018	2019	2020	2021	2022	2023	2024	2025
Vol avec violence sans arme (voie publique)	Trim 1	4		1	1			1		1			
	Trim 2	1		1	2	3	2	1			1	2	
	Trim 3	1	1	4		1	1	2	1	1	1	1	
	Trim 4	1		1			1	1	1		2	3	
	Total	7	1	7	3	4	4	5	2	2	4	6	
Vol avec violence sans arme (endr. acces. au pub.)	Trim 1	2	1	1	1	1	1	1	1			1	
	Trim 2	3	1		1			1	1				1
	Trim 3	1	1	2		2		2	1				
	Trim 4	1	1		1				2		2		
	Total	7	4	3	3	3	1	4	5		2	1	1



PH Autre

		2000	2015	2016	2017	2018	2019	2020	2021	2022	2023	2024	2025
Faux policiers	Trim 1		1			2							
	Trim 3				1								
	Total		1			3							
Terrorisme, extrémisme et radicalisme	Trim 1				1								
	Trim 3									1			
	Trim 4			1								1	
Total				1	1					1	1		
Cyberharcèlement	Trim 1	2	2	6	5	4	3	8	2	2	1	8	10
	Trim 2	3	2	9	3	9	3	6	5	5	2	10	9
	Trim 3	1	6	9	2	6	9	9	1	2	5	11	
	Trim 4	2	2	5	4	3	4	5	3	5	3	7	
Total	8	12	29	14	22	19	28	11	14	11	36	19	
Fraude à l'identité	Trim 1	1	5	7	1	4	6	3	3	4	1	5	10
	Trim 2	3	1	5	1	4	7	3	4	3	6	8	4
	Trim 3	2	6	5	4	4	7	5	9	6	10	7	
	Trim 4	1	2	2		5	4	7	6	10	1	5	
Total	7	14	19	6	17	24	18	22	23	18	25	14	



POLICE ENTRE SAMBRE ET MEUSE

2024

FC Vol moyen de transport

	Jan	Fév	Mar	Avr	Mai	Juin	Juil	Août	Sep	Oct	Nov	Déc	Total
Vol de voiture	2	1	2	2	1		5	1	1	2		5	22
Vol de moto			1					1				1	3
Vol dans les garages												1	1
Vol de vélomoteur									1				1
Vol de vélo	1	1	2		3	1	2	2	1	1	1		15

FC Cambriolage

	Jan	Fév	Mar	Avr	Mai	Juin	Juil	Août	Sep	Oct	Nov	Déc	Total
Cambriolage dans habitation	26	10	8	8	17	19	10	14	17	13	30	12	184
Cambriolage ds entreprise ou commerce		1		1		2		1	1	4	1	1	12
Cambriolage ds service public ou bâtiment administ	1		1	1			3	1		1			8
Cambriolage dans bâtiment (total)	27	11	9	10	17	21	13	16	18	18	31	13	204



FC Vol autre

	Jan	Fév	Mar	Avr	Mai	Juin	Juil	Août	Sep	Oct	Nov	Déc	Total
Vol à main armée			1	3			1			1			6
Vol avec violence sans arme			1	3	1		1	4		3	4		17
Vol dans ou sur un véhicule	6	2	6	9	9	7	3	9	2	4	5	3	65
Vol d'armes et explosifs							2		1	1	1		5
Vol à l'arraché				1			1				1		3
Vol à la tire	1	1						1					3
Vol à l'étalage	13	11	7	2		2	4	1		5	11	2	58
Vol par ruse	1					1		2					4
Vol de métaux	1					1							2
Vol sur les chantiers				1	1				2		1	1	6
Home-invasion				1									1
Vol d'animaux				1	1					1	1	1	5
Vol de cargaison								1					1

Criminalité ICT

	Jan	Fév	Avr	Mai	Juin	Juil	Août	Nov	Total
Fraude de cartes de paiements	7	3			1	1	1	4	17
Phishing	2	1	2	2	2	2		2	13
Skimming					1				1

FC Autre

	Jan	Fév	Mar	Avr	Mai	Juin	Juil	Août	Sep	Oct	Nov	Déc	Total
Violence contre les métiers d'intérêt général					1			1					2
Graffiti		7			5								12
Dégradation de voiture	6	10	13	6	12	5	9	7	10	8	7	7	100
Rixe au couteau												1	1



PH Violence intrafamiliale (VIF)

	Jan	Fév	Mar	Avr	Mai	Juin	Juil	Août	Sep	Oct	Nov	Déc	Total
VIF: physique, dans le couple	6	7	9	3	10	9	6	12	7	6	12	7	94
VIF: physique, envers des descendants		2	4	1	2		1				1	1	12
VIF: physique, envers d'autres membres		2	3	3	4	1	4	5	1	1	1	4	29
VIF: psychique, dans le couple	5	5	5	9	5	5	7	8	11	6	6	3	75
VIF: psychique, envers des descendants						1							1
VIF: psychique, envers d'autres membres	1	1		1	2				1				6
VIF: économique, dans le couple		1		1	1			3			2	1	9
VIF: économique, envers d'autres membres			1		2					1		1	5

PH Drogues

	Fév	Mar	Avr	Août	Total
Vente de cocaïne	1		3	1	5
Production de cannabis (culture)		1			1

PH Trafic d'armes

	Jan	Total
Commerce et production d'arme à feu et mun.	1	1

PH Traite des êtres humains

	Mai	Nov	Total
TEH - exploitation sexuelle	1	1	2



PH Violence dans l'espace public

	Jan	Fév	Mar	Avr	Mai	Juin	Juil	Août	Sep	Oct	Nov	Déc	Total
Violence physique (transport public)					1			1					2
Violence physique (voie publique)	2	4	7	6	8	7	4	14	7	9	2	2	72
Violence physique (autre endroit public)	1									1			2
Violence physique (endroit accessible au public)		2			2	1	3	4	3	1	2	3	21
Violence sexuelle (autre endroit public)							1						1
Violence sexuelle (endroit accessible au public)			1		1			1			4	1	8
Violence psychique (transport public)						1							1
Violence psychique (voie publique)	2	3	6	11	13	8	3	2	5	6	5	3	67
Violence psychique (autre endroit public)						2				1			3
Violence psychique (endroit accessible au public)	2	1	4		3	1	2	2	3	2	3		23
Vol à main armée (transport public)							1						1
Vol à main armée (voie publique)			1										1
Vol à main armée (endroit accessible au public)				2									2
Vol avec violence sans arme (voie publique)				1	1			1		1	2		6
Vol avec violence sans arme (endr. acces. au pub.)			1										1

PH Autre

	Jan	Fév	Mar	Avr	Mai	Juin	Juil	Août	Sep	Oct	Nov	Déc	Total
Terrorisme, extrémisme et radicalisme											1		1
Cyberharcèlement	3	4	1	2	4	4	3	4	4	2	3	2	36
Fraude à l'identité	1	4		2	4	2	3	3	1	3	1	1	25



2025

FC Vol moyen de transport

	Jan	Fév	Mar	Avr	Mai	Juin	Total
Vol de voiture	3	1	1	2	2	2	11
Vol de moto					1		1
Vol dans les garages	1	1					2
Vol de vélomoteur	1						1
Vol de vélo	1	1		2	1	5	10

FC Cambriolage

	Jan	Fév	Mar	Avr	Mai	Juin	Total
Cambriolage dans habitation	22	15	10	22	17	28	114
Cambriolage ds entreprise ou commerce		2	1	3		1	7
Cambriolage ds service public ou bâtiment administ	1		1				2
Cambriolage dans bâtiment (total)	23	17	12	25	17	29	123

FC Vol autre

	Jan	Fév	Mar	Avr	Mai	Juin	Total
Vol à main armée					1		1
Vol avec violence sans arme		1			1	2	4
Vol dans ou sur un véhicule	2	3	2		2	4	13
Vol d'armes et explosifs	1			1	1		3
Vol à la tire	2	3	1				6
Vol à l'étalage	2	3	2	2	3	1	13
Vol par ruse				1	1		2
Vol sur les chantiers		1		2			3
Vol de cargaison					1		1



Criminalité ICT

	Jan	Fév	Mar	Avr	Mai	Juin	Total
Fraude de cartes de paiements	2			4	1		7
Phishing	1	2	3	3		2	11
Ransomware					1		1

FC Autre

	Jan	Fév	Mar	Avr	Mai	Juin	Total
Violence contre les métiers d'intérêt général		1				1	2
Graffiti				2	1		3
Dégradation de voiture	7	8	10	7	11	14	57
Rixe au couteau	1		1				2

PH Violence intrafamiliale (VIF)

	Jan	Fév	Mar	Avr	Mai	Juin	Total
VIF: physique, dans le couple	6	7	9	6	9	7	44
VIF: physique, envers des descendants		2	4				6
VIF: physique, envers d'autres membres	1	2				3	6
VIF: psychique, dans le couple	6	6	7	6	4	5	34
VIF: psychique, envers des descendants			2	1			3
VIF: psychique, envers d'autres membres	1	2	1			1	5
VIF: économique, dans le couple			2		3		5
VIF: économique, envers d'autres membres	2					1	3

PH Drogues

	Jan	Mar	Avr	Juin	Total
Vente de cocaïne	1	1	2		4
Import-export de cocaïne		1			1
Production de cannabis (culture)				1	1



PH Trafic d'armes

	Juin	Total
Commerce et production d'arme à feu et mun.	2	2

PH Violence dans l'espace public

	Jan	Fév	Mar	Avr	Mai	Juin	Total
Violence physique (transport public)			1				1
Violence physique (voie publique)	2	7	10	4	4	13	40
Violence physique (endroit accessible au public)		2	4	1	2	1	10
Violence sexuelle (endroit accessible au public)			1				1
Violence psychique (transport public)			1				1
Violence psychique (voie publique)	3	3	8	3	3	6	26
Violence psychique (autre endroit public)			1				1
Violence psychique (endroit accessible au public)	3	4	3	1	1	1	13
Vol à main armée (voie publique)					1		1
Vol avec violence sans arme (endr. acces. au pub.)						1	1

PH Autre

	Jan	Fév	Mar	Avr	Mai	Juin	Total
Cyberharcèlement	4	2	4	5	2	2	19
Fraude à l'identité	4	1	5	2		2	14

STATISTIQUES POLICIERES DE CRIMINALITE

LIEU DE PERPETRATION: ZONE DE POLICE

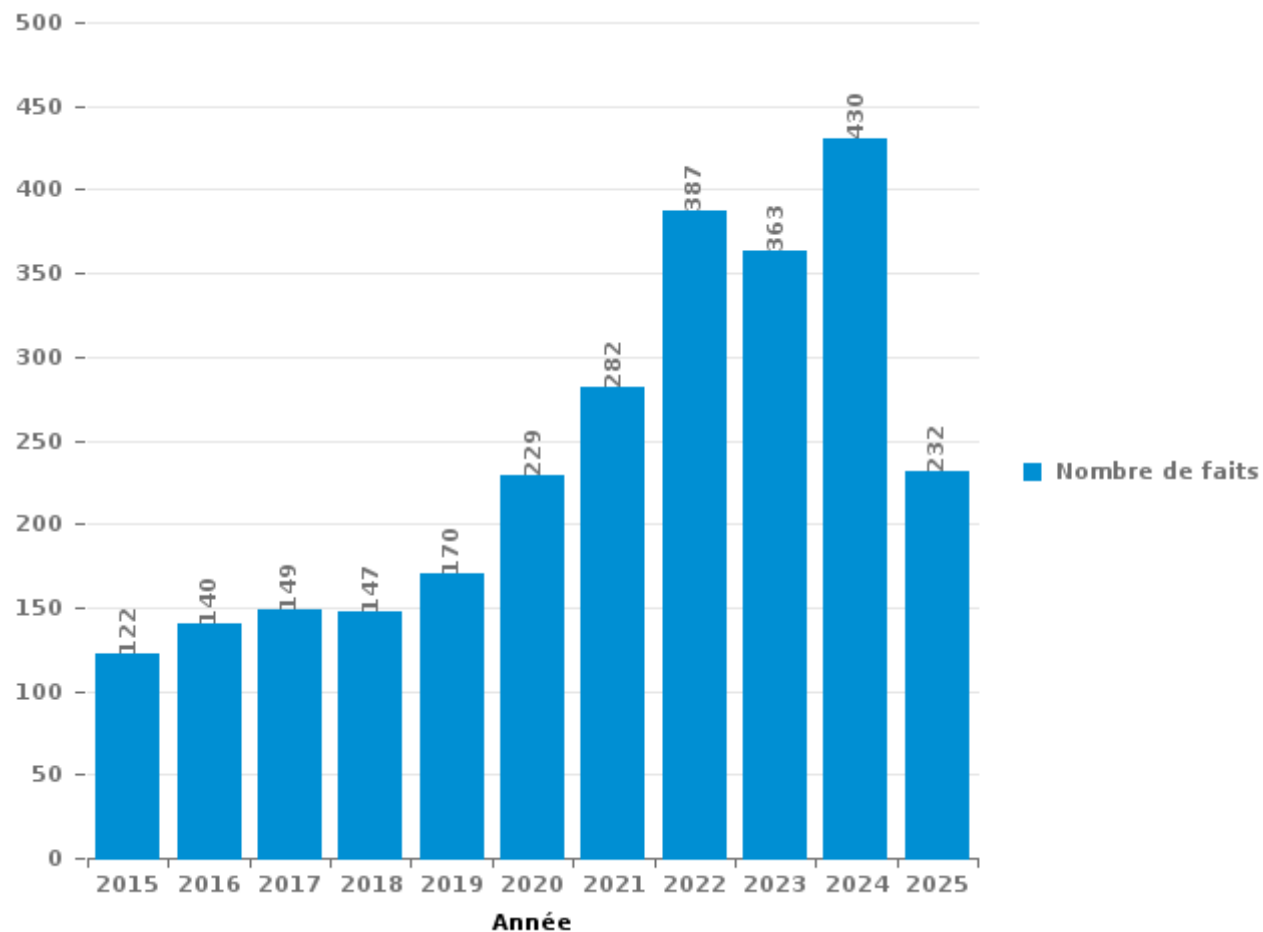
POLICE ENTRE SAMBRE ET MEUSE

PARTIE III : ICT



POLICE ENTRE SAMBRE ET MEUSE

Nombre total de délits avec un élément ICT/online, depuis 2015





Criminalité ICT/online au sens strict

Infractions (exhaustif)

	2015	2016	2017	2018	2019	2020	2021	2022	2023	2024	2025
Code pénal social: Infr. contre foi publique en droit pénal social: Faux en informatique											1
Criminalité informatique: Faux en informatique:	1	2			1		5	1	2	1	
Criminalité informatique: Fraude informatique:	44	51	65	41	66	84	108	173	188	183	87
Criminalité informatique: Hacking:	11	9	7	12	8	5	6	8	16	14	20
Criminalité informatique: Sabotage:	2	6	4	2	4	6	4	4	1	3	2
Infr. contre autres valeurs morales et sentiments: Violation de communication par particulier:	1						1	2			
Total:	59	68	76	55	79	95	124	188	207	201	110

Figures criminelles (à considérer spécifiquement – ne pas additionner avec d'autres éléments – risque de double comptage!)

	2015	2016	2017	2018	2019	2020	2021	2022	2023	2024	2025
Fraude de cartes de paiements	23	39	33	20	28	9	45	45	23	17	7
Phishing		1		1	4	17	6	12	11	13	11
Ransomware		1	4		2	3	2	2			1
Shouldersurfing	2	1	1	3		1					
Skimming	3	5	4	3	4	1	2		1	1	



Criminalité ICT/online au sens large

Infractions (uniquement si code-fait existe)

	2015	2016	2017	2018	2019	2020	2021	2022	2023	2024	2025
Fraude: Escroquerie: Fraude par internet	49	41	57	60	64	86	140	175	145	174	88
Infr. contre autres valeurs morales et sentiments: Cyberlokkung (leurre de mineur par ICT):						1	1				
Infr. contre les moeurs: Grooming (contact par ICT avec mineur < 16 ans):		1		2		1					
Infr. contre les moeurs: Pornographie infantine: Accès pornographie infantine via technologie					1	1					
Infr. contre les moeurs: Voyeurisme: Diffusion enregistrement nudité ou intimité			3	5	4	9	6	3			
Total:	49	42	60	67	69	98	147	178	145	174	88

Figures criminelles (à considérer spécifiquement – ne pas additionner avec d'autres éléments – risque de double comptage!)

	2015	2016	2017	2018	2019	2020	2021	2022	2023	2024	2025
Cyberharcèlement	12	29	14	22	19	28	11	14	11	36	19

STATISTIQUES POLICIERES DE CRIMINALITE

LIEU DE PERPETRATION: ZONE DE POLICE

POLICE ENTRE SAMBRE ET MEUSE

PARTIE IV : DESTINATION LIEU



POLICE ENTRE SAMBRE ET MEUSE

Vol et extorsion

	2000	2015	2016	2017	2018	2019	2020	2021	2022	2023	2024	2025
Habitation: maison	211	337	199	214	220	215	112	101	144	150	176	119
Voie publique	138	131	93	77	85	93	61	57	63	67	72	34
Magasin	76	81	69	86	58	79	63	68	42	49	73	21
Habitation: allée	60	46	38	41	27	32	21	15	18	22	24	10
Habitation: dépendances	36	53	53	28	16	24	22	22	16	10	24	13
Parking	39	30	28	22	23	20	19	20	8	22	24	9
Habitation: non précisée	16	13	23	12	20	28	16	26	15	17	18	9
Habitation: appartement	7	29	21	20	13	20	12	13	14	13	15	6
Terrain	19	21	13	21	8	14	14	11	7	10	13	2
Entreprise	35	23	16	11	12	11	10	3	8	7	10	4
Inconnue	39	20	7	9	4	8	10	11	12	9	10	2
Chantier	17	23	17	3	10	6	10	9	7	14	6	3
Culture et loisirs	23	9	12	20	16	10	4	4	7	10	8	1
Habitation: autre	21	13	10	5	11	7	8	7	6	6	8	6
Horeca	21	8	12	19	8	12	9	1	4	5	2	6
Habitation: garage	18	8	16	10	7	4	3	5	6	4	3	6
Institution d'enseignement	32	7	4	5	9	4	7	4	2	3	6	1
Autre	2	11	16	6	7	5	4	5	5	4	4	1
Infrastructure sportive	7	9	8	8	4	7	3	5	3	5	2	
Service public	7	10	3	4	4	10	3	5	2	8	1	1
Station essence	8	7	5	7	4	7	8	2	5	1	1	2
Banque / institution financière	3	6	5	11	10	6		1	1		1	
Maison de repos	7	9	3	4	2	5	1	3	2	3	1	1
Moyen de transport: voiture	4	6	5	3	4	3	3	2	5	1	2	
Stade	16	4	5	2	1	1						
Bâtiment administratif	7	3	3	3	4		1	1	3		1	1
Moyen de transport: camion	3	3	7	3	2	1	3	1	1	2	1	
Station de bus / métro et gare de chemin de fer	4	3		3	1	1	2		2	2	4	2
Médecin / dentiste / pharmacien	1	1	5	2	3	2	2	1	1	1	1	2
Cimetière	3	3	5	4	1		1	2		1	1	
Edifice religieux / lieu du culte	2	2	3	2	3	2		3		3	1	
Service		4	2	3	1	2	1	2	3			
Moyen de transport: autre	1	2		1			2	3			2	
Moyen de transport: train / tram / métro		1	1			1		1		1	1	
Hôpital	2		1							1		
Moyen de transport: autobus / autocar		1	1		1	1						
Eaux intérieures et maritimes			1	2								
Aéroport		1										1
Guichet automatique	2											
Maison de débauche											2	
Arrêt de bus / tram			1									
Emplacement de vélo									1			
Total	887	938	711	671	599	641	435	414	413	451	518	263



POLICE ENTRE SAMBRE ET MEUSE

Dégradation de la propriété

	2000	2015	2016	2017	2018	2019	2020	2021	2022	2023	2024	2025
Voie publique	117	69	86	78	56	72	57	62	69	56	71	35
Habitation: résidence principale	59	59	74	56	38	38	50	41	49	47	62	46
Parking	21	17	23	21	17	16	16	15	14	19	20	10
Habitation: allée	34	16	24	22	9	8	17	12	7	13	14	4
Terrain	16	11	8	11	5	13	12	8	7	7	3	6
Habitation: non précisée	11	6	5	4	6	7	11	10	5	3	14	1
Habitation: jardin	12	6	8	3	6	3	3	4	3	5	4	6
Culture et loisirs	5	6	2	5	2	3	5	7	4	2	1	2
Habitation: résidence secondaire	6	7	3	3	3	4	2	3	2	2	5	1
Habitation: dépendances	5	3	2	4	1	3	6	3	6	4		
Inconnue	6		3	5	3	4	2	3	5	1	4	1
Institution d'enseignement	8	6	2	5	4	2	1	2	2		4	1
Entreprise	11	2	2	5	4	1	2	1	2	2	1	
Horeca	6	4	4	5		1	2	1		1	1	2
Infrastructure sportive		2	1		1	4		4	2	6	3	4
Magasin	7	3	3	5	3	1		1		1	2	1
Moyen de transport: voiture	2	2	2	2	4	6	5	1	2			
Service public	3	3	5		1	3	4	1		1	3	
Autre	1	4	2	2		2		2	4	1	5	
Edifice religieux / lieu du culte	4		1	4	3	1			2	3	2	
Habitation: garage	5	2		2				3	2	1		2
Chantier	3		2	4			2			2	1	1
Moyen de transport: autre	3		1		4	4	1	1	1			
Bureau de police		2	2	3	1	3				1		1
Bâtiment administratif	2	1		3			2	1			2	
Stade	5	1	1					1	1			
Station de bus / métro et gare de chemin de fer	2		2		3	1						1
Cimetière			1	2			1		1	1	2	
Station essence			1	1	1	2	1	1			1	
Eaux intérieures et maritimes				1	1		1		1			
Service				2	1							1
Banque / institution financière	1					1						
Maison de débauche										2		
Maison de repos	1								1			
Arrêt de bus / tram				1								
Médecin / dentiste / pharmacien									1			
Total	356	232	270	259	177	203	203	188	193	181	226	125

FPF/DGR/DRI/BIPOL - Statistiques policières de criminalité (date de clôture: 31/10/2025)

Les données pour les années 2001 jusqu'à 2014 ne sont plus publiées mais restent disponibles sur demande auprès du service BIPOL.

Les données pour 2025 ne concernent que le 1er semestre.



POLICE ENTRE SAMBRE ET MEUSE

Infractions contre l'intégrité physique

	2000	2015	2016	2017	2018	2019	2020	2021	2022	2023	2024	2025
Habitation	103	116	112	120	118	118	119	149	148	144	140	64
Voie publique	61	75	73	91	67	83	75	58	104	75	94	45
Habitation: allée	6	8	11	12	4	8	14	3	3	7	11	1
Horeca	14	4	9	1	11	6	4		8	6	4	3
Inconnue	15	4	2	7	4	8	3	7	9	3	5	2
Parking	3	3	7	4	4	5	5	7	6	10	8	3
Institution d'enseignement	8	3	7	1	7	3	4	5	6	3	3	2
Culture et loisirs	10	6	4	3	2	3	1	2	1	2	1	2
Habitation: jardin	5	1	2	2		3	2	4	3	2	5	1
Infrastructure sportive		2	1	2	2	2	1	4	6	1	2	2
Service public			3		1	2	7		3	3	4	1
Terrain	1	2	2	6	2	1	1	4	1	1	3	
Magasin	1	1	5	2	1		2	1	2	4	1	1
Entreprise		1	3	3	2	1			3	1	1	
Stade	3	1	2	2	1	3	1					
Autre			1	1		1			2	2	2	
Moyen de transport: autre	4			1	2					2		
Station de bus / métro et gare de chemin de fer	1				1		1	1	2		2	1
Station essence						1	1	3	2		2	
Maison de repos			1		2			1		1		1
Moyen de transport: train / tram / métro		1		2		1						
Bâtiment administratif	1	1									1	
Maison de débauche											1	2
Bureau de police		1				1						
Edifice religieux / lieu du culte	1									1		
Moyen de transport: autobus / autocar		1								1		
Arrêt de bus / tram									1			
Banque / institution financière					1							
Hôpital				1								
Médecin / dentiste / pharmacien		1										
Service					1							
Total	237	232	245	261	233	250	241	249	310	269	290	131

FPF/DGR/DR/BIPOL - Statistiques policières de criminalité (date de clôture: 31/10/2025)
 Les données pour les années 2001 jusqu'à 2014 ne sont plus publiées mais restent disponibles sur demande auprès du service BIPOL.
 Les données pour 2025 ne concernent que le 1er semestre.

STATISTIQUES POLICIERES DE CRIMINALITE

LIEU DE PERPETRATION: ZONE DE POLICE

POLICE ENTRE SAMBRE ET MEUSE

PARTIE V : ZONE DE POLICE vs. TYPOLOGIE



Typologie de la zone: Catégorie 5

Zone de police
ARDENNES BRABANCONNES
BELOEIL / LEUZE -HT
BOTTE DU HAINAUT
FLOWAL
GERMINALT
GRENS
KASTZE
KEMPENLAND
ORNE - THYLE
PAJOTTENLAND
PAYS DE HERVE
POLICE ENTRE SAMBRE ET MEUSE
POLICE FAMENNE-ARDENNE
POLICE HOUILLE-SEMOIS
POLICE JEMEPPE S/SAMBRE
POLICE SEMOIS ET LESSE
POLITIE ZARA
POLITIEZONE HET HOUTSCHE
POLITIEZONE KEMPEN N-O
POLITIEZONE KOUTER



CRIMINALITE ENREGISTREE : ZONE DE POLICE vs TYPOLOGIE

POLITIEZONE MIDDELKERKE
PZ AALTER/MALDEGEM
PZ ASSENEDE/EVERGEM
PZ BIERBEEK/BOUSERSEM/HOLSBEEK/LUBBEEK
PZ VOEREN
REGIO PUYENBROECK
REGIO TIELT
SECOVA
WESTKUST
ZONE DE POLICE DE GAUME
ZONE DE POLICE EIFEL
ZONE DES COLLINES
ZONE DE SYLLE ET DENDRE
ZONE DU VAL DE L'ESCAUT
ZONE HAGELAND
ZONE MEUSE-HESBAYE
ZONE STAVELLOT-MALMEDY
ZP BRABANT WALLON EST
ZP COMINES-WARNETON
ZP DU CONDROZ
ZP FLEURUS/LES BONS VILLERS/PONT-A-CELLES
ZP LESSE ET LHOMME
ZP SUD-LUXEMBOURG
ZUIDERKEMPEN

CRIMINALITE ENREGISTREE : ZONE DE POLICE vs TYPOLOGIE





CRIMINALITE ENREGISTREE : ZONE DE POLICE vs TYPOLOGIE

Typologie de la zone: Catégorie 5

Figure criminelle/phénomène	Niveau	% 2021 - 2022	% 2022 - 2023	% 2023 - 2024
Vol de voiture	ZONE DE POLICE	162,5%	-14,3%	22,2%
	TYPLOGIE	8,4%	10,3%	-1,9%
Vol de moto	ZONE DE POLICE	150,0%	-60,0%	50,0%
	TYPLOGIE	34,6%	-33,0%	15,1%
Carjacking	ZONE DE POLICE	/	/	/
	TYPLOGIE	75,0%	-37,1%	-50,0%
Homejacking	ZONE DE POLICE	/	/	/
	TYPLOGIE	12,5%	11,1%	30,0%
Vol dans les garages	ZONE DE POLICE	400,0%	-60,0%	-50,0%
	TYPLOGIE	100,0%	-28,8%	2,1%
Vol de vélomoteur	ZONE DE POLICE	-33,3%	-75,0%	0,0%
	TYPLOGIE	44,0%	-13,0%	-9,5%
Vol de vélo	ZONE DE POLICE	100,0%	-25,0%	66,7%
	TYPLOGIE	8,7%	-1,2%	-3,9%
Cambriolage dans habitation	ZONE DE POLICE	30,6%	12,5%	27,8%
	TYPLOGIE	25,7%	-9,1%	11,4%
Cambriolage ds entreprise ou commerce	ZONE DE POLICE	75,0%	-28,6%	-20,0%
	TYPLOGIE	28,2%	-1,4%	-17,1%
Cambriolage ds service public ou bâtiment administ	ZONE DE POLICE	28,6%	22,2%	-27,3%
	TYPLOGIE	10,1%	5,6%	-17,1%
Vol au bélier	ZONE DE POLICE	-100,0%	/	/
	TYPLOGIE	200,0%	-11,1%	-12,5%



CRIMINALITE ENREGISTREE : ZONE DE POLICE vs TYPOLOGIE

Figure criminelle/phénomène	Niveau	% 2021 - 2022	% 2022 - 2023	% 2023 - 2024
Cambriolage dans bâtiment (total)	ZONE DE POLICE	35,0%	7,0%	20,7%
	TYPOLOGIE	25,0%	-7,4%	6,1%
Vol à main armée	ZONE DE POLICE	-33,3%	0,0%	200,0%
	TYPOLOGIE	10,9%	-20,3%	-13,1%
Vol avec violence sans arme	ZONE DE POLICE	33,3%	5,0%	-19,0%
	TYPOLOGIE	31,3%	-4,2%	-8,4%
Vol dans ou sur un véhicule	ZONE DE POLICE	-27,1%	48,6%	25,0%
	TYPOLOGIE	1,8%	7,7%	1,8%
Sacjacking dans une voiture	ZONE DE POLICE	/	/	/
	TYPOLOGIE	/	-100,0%	/
Vol d'armes et explosifs	ZONE DE POLICE	0,0%	-20,0%	25,0%
	TYPOLOGIE	27,6%	-15,1%	-3,2%
Steaming	ZONE DE POLICE	/	/	/
	TYPOLOGIE	100,0%	150,0%	-20,0%
Arrachage de sac à main	ZONE DE POLICE	/	/	/
	TYPOLOGIE	0,0%	71,4%	-66,7%
Vol à l'arraché	ZONE DE POLICE	200,0%	33,3%	-25,0%
	TYPOLOGIE	15,1%	22,2%	-14,9%
Vol à la tire	ZONE DE POLICE	40,0%	0,0%	-57,1%
	TYPOLOGIE	33,6%	-6,4%	-5,1%
Vol à l'étalage	ZONE DE POLICE	-34,6%	2,9%	65,7%
	TYPOLOGIE	10,5%	5,6%	-8,9%
Vol par ruse	ZONE DE POLICE	0,0%	0,0%	0,0%
	TYPOLOGIE	34,0%	0,4%	-13,0%



CRIMINALITE ENREGISTREE : ZONE DE POLICE vs TYPOLOGIE

Figure criminelle/phénomène	Niveau	% 2021 - 2022	% 2022 - 2023	% 2023 - 2024
Vol de métaux	ZONE DE POLICE	-33,3%	-100,0%	/
	TYPLOGIE	35,3%	-18,2%	-27,6%
Vol sur les chantiers	ZONE DE POLICE	-22,2%	100,0%	-57,1%
	TYPLOGIE	28,6%	-13,7%	-18,9%
Home-invasion	ZONE DE POLICE	/	/	/
	TYPLOGIE	500,0%	-38,9%	-40,9%
Vol d'animaux	ZONE DE POLICE	50,0%	-66,7%	150,0%
	TYPLOGIE	8,5%	-18,9%	-12,6%
Vol de cargaison	ZONE DE POLICE	/	/	0,0%
	TYPLOGIE	-29,1%	36,1%	59,3%
Fraude de cartes de paiements	ZONE DE POLICE	0,0%	-48,9%	-26,1%
	TYPLOGIE	33,1%	11,1%	-19,1%
Phishing	ZONE DE POLICE	100,0%	-8,3%	18,2%
	TYPLOGIE	12,9%	10,8%	13,5%
Ransomware	ZONE DE POLICE	0,0%	-100,0%	/
	TYPLOGIE	39,1%	-43,8%	33,3%
Shouldersurfing	ZONE DE POLICE	/	/	/
	TYPLOGIE	52,9%	111,5%	-25,5%
Skimming	ZONE DE POLICE	-100,0%	/	0,0%
	TYPLOGIE	14,3%	75,0%	-7,1%
Violence contre les métiers d'intérêt général	ZONE DE POLICE	250,0%	-57,1%	-33,3%
	TYPLOGIE	21,4%	2,4%	-8,0%
Viol collectif	ZONE DE POLICE	/	/	-100,0%
	TYPLOGIE	-43,5%	15,4%	-6,7%



CRIMINALITE ENREGISTREE : ZONE DE POLICE vs TYPOLOGIE

Figure criminelle/phénomène	Niveau	% 2021 - 2022	% 2022 - 2023	% 2023 - 2024
Graffiti	ZONE DE POLICE	-40,0%	33,3%	200,0%
	TYPLOGIE	15,3%	-7,2%	0,8%
Dégradation de voiture	ZONE DE POLICE	-3,7%	6,3%	19,0%
	TYPLOGIE	-1,3%	-1,0%	-4,3%
Rixe au couteau	ZONE DE POLICE	100,0%	-66,7%	-50,0%
	TYPLOGIE	29,7%	-26,5%	-8,2%
VIF: physique, dans le couple	ZONE DE POLICE	-2,2%	4,5%	2,2%
	TYPLOGIE	2,7%	4,3%	2,9%
VIF: physique, envers des descendants	ZONE DE POLICE	69,2%	-31,8%	-20,0%
	TYPLOGIE	10,6%	1,3%	8,9%
VIF: physique, envers d'autres membres	ZONE DE POLICE	-40,9%	92,3%	16,0%
	TYPLOGIE	9,5%	9,4%	2,4%
VIF: sexuelle, dans le couple	ZONE DE POLICE	/	/	/
	TYPLOGIE	-35,7%	48,1%	5,0%
VIF: sexuelle, envers des descendants	ZONE DE POLICE	100,0%	-100,0%	/
	TYPLOGIE	-46,5%	-89,7%	0,0%
VIF: sexuelle, envers d'autres membres	ZONE DE POLICE	/	0,0%	-100,0%
	TYPLOGIE	-60,0%	100,0%	-50,0%
VIF: psychique, dans le couple	ZONE DE POLICE	-19,5%	4,8%	15,4%
	TYPLOGIE	-1,5%	1,8%	5,0%
VIF: psychique, envers des descendants	ZONE DE POLICE	-50,0%	100,0%	-50,0%
	TYPLOGIE	-1,8%	22,1%	-16,5%
VIF: psychique, envers d'autres membres	ZONE DE POLICE	-44,4%	-20,0%	50,0%
	TYPLOGIE	-13,4%	26,0%	2,2%



CRIMINALITE ENREGISTREE : ZONE DE POLICE vs TYPOLOGIE

Figure criminelle/phénomène	Niveau	% 2021 - 2022	% 2022 - 2023	% 2023 - 2024
VIF: économique, dans le couple	ZONE DE POLICE	33,3%	-12,5%	28,6%
	TYPOLOGIE	-6,7%	4,7%	3,3%
VIF: économique, envers des descendants	ZONE DE POLICE	/	0,0%	-100,0%
	TYPOLOGIE	26,9%	-42,4%	31,6%
VIF: économique, envers d'autres membres	ZONE DE POLICE	-74,1%	-42,9%	25,0%
	TYPOLOGIE	-13,9%	12,6%	-6,5%
Dopage humain	ZONE DE POLICE	/	/	/
	TYPOLOGIE	-52,2%	4,5%	-13,0%
Engraissement illégal	ZONE DE POLICE	-100,0%	/	/
	TYPOLOGIE	-33,3%	-62,5%	133,3%
Vente de cocaïne	ZONE DE POLICE	0,0%	116,7%	-61,5%
	TYPOLOGIE	14,5%	27,0%	-5,0%
Import-export de cocaïne	ZONE DE POLICE	/	/	/
	TYPOLOGIE	-4,2%	34,8%	-29,0%
Production de drogues synthétiques	ZONE DE POLICE	/	/	/
	TYPOLOGIE	-54,5%	-20,0%	-37,5%
Import-export de drogues synthétiques	ZONE DE POLICE	/	/	/
	TYPOLOGIE	0,0%	16,7%	-23,8%
Vente de drogues synthétiques	ZONE DE POLICE	/	200,0%	-100,0%
	TYPOLOGIE	0,0%	34,8%	6,6%
Production de cannabis (culture)	ZONE DE POLICE	-83,3%	400,0%	-80,0%
	TYPOLOGIE	-32,5%	19,8%	-37,1%
Import-export de cannabis en grande quantité	ZONE DE POLICE	/	/	/
	TYPOLOGIE	-42,9%	75,0%	-28,6%



CRIMINALITE ENREGISTREE : ZONE DE POLICE vs TYPOLOGIE

Figure criminelle/phénomène	Niveau	% 2021 - 2022	% 2022 - 2023	% 2023 - 2024
Vente de cannabis en grande quantité	ZONE DE POLICE	/	/	/
	TYPOLOGIE	0,0%	-6,3%	13,3%
Import-export d'héroïne	ZONE DE POLICE	/	/	/
	TYPOLOGIE	-42,9%	-50,0%	75,0%
Vente-traffic d'héroïne	ZONE DE POLICE	/	0,0%	-100,0%
	TYPOLOGIE	-2,9%	-17,6%	17,9%
Commerce et production d'arme à feu et mun.	ZONE DE POLICE	/	-100,0%	/
	TYPOLOGIE	-6,1%	-29,0%	22,7%
Commerce et production d'arme non à feu	ZONE DE POLICE	/	/	/
	TYPOLOGIE	125,0%	-66,7%	166,7%
TEH - exploitation économique	ZONE DE POLICE	/	-100,0%	/
	TYPOLOGIE	53,8%	-5,0%	-15,8%
TEH - exploitation sexuelle	ZONE DE POLICE	-100,0%	/	0,0%
	TYPOLOGIE	12,2%	45,5%	-25,0%
Violence physique (transport public)	ZONE DE POLICE	/	-100,0%	/
	TYPOLOGIE	25,8%	20,5%	19,3%
Violence physique (voie publique)	ZONE DE POLICE	88,9%	-28,2%	18,0%
	TYPOLOGIE	19,0%	-3,3%	3,3%
Violence physique (autre endroit public)	ZONE DE POLICE	-33,3%	-50,0%	100,0%
	TYPOLOGIE	21,3%	9,1%	-32,7%
Violence physique (endroit accessible au public)	ZONE DE POLICE	73,3%	-7,7%	-12,5%
	TYPOLOGIE	42,9%	-2,7%	-0,6%
Violence sexuelle (transport public)	ZONE DE POLICE	/	-50,0%	-100,0%
	TYPOLOGIE	41,4%	-17,1%	-8,8%



CRIMINALITE ENREGISTREE : ZONE DE POLICE vs TYPOLOGIE

Figure criminelle/phénomène	Niveau	% 2021 - 2022	% 2022 - 2023	% 2023 - 2024
Violence sexuelle (voie publique)	ZONE DE POLICE	0,0%	-60,0%	-100,0%
	TYPOLOGIE	7,1%	-26,0%	36,6%
Violence sexuelle (autre endroit public)	ZONE DE POLICE	-33,3%	-50,0%	0,0%
	TYPOLOGIE	15,6%	-25,0%	0,0%
Violence sexuelle (endroit accessible au public)	ZONE DE POLICE	-100,0%	/	700,0%
	TYPOLOGIE	5,3%	34,3%	-18,4%
Violence psychique (transport public)	ZONE DE POLICE	/	/	-50,0%
	TYPOLOGIE	44,2%	38,7%	-10,6%
Violence psychique (voie publique)	ZONE DE POLICE	46,5%	-9,5%	17,5%
	TYPOLOGIE	2,9%	6,3%	1,6%
Violence psychique (autre endroit public)	ZONE DE POLICE	-66,7%	-50,0%	200,0%
	TYPOLOGIE	5,2%	5,5%	-3,7%
Violence psychique (endroit accessible au public)	ZONE DE POLICE	11,8%	-5,3%	27,8%
	TYPOLOGIE	12,8%	14,3%	3,3%
Vol à main armée (transport public)	ZONE DE POLICE	/	/	/
	TYPOLOGIE	0,0%	-50,0%	200,0%
Vol à main armée (voie publique)	ZONE DE POLICE	/	/	/
	TYPOLOGIE	24,1%	-5,6%	-20,6%
Vol à main armée (autre endroit public)	ZONE DE POLICE	/	/	/
	TYPOLOGIE	-50,0%	300,0%	-25,0%
Vol à main armée (endroit accessible au public)	ZONE DE POLICE	0,0%	-50,0%	100,0%
	TYPOLOGIE	-8,5%	-18,6%	-17,1%
Vol avec violence sans arme (transport public)	ZONE DE POLICE	/	/	-100,0%
	TYPOLOGIE	37,5%	0,0%	45,5%



CRIMINALITE ENREGISTREE : ZONE DE POLICE vs TYPOLOGIE

Figure criminelle/phénomène	Niveau	% 2021 - 2022	% 2022 - 2023	% 2023 - 2024
Vol avec violence sans arme (voie publique)	ZONE DE POLICE	0,0%	100,0%	50,0%
	TYPLOGIE	1,2%	-3,7%	8,9%
Vol avec violence sans arme (autre endroit public)	ZONE DE POLICE	/	/	/
	TYPLOGIE	100,0%	6,3%	-29,4%
Vol avec violence sans arme (endr. acces. au pub.)	ZONE DE POLICE	-100,0%	/	-50,0%
	TYPLOGIE	18,6%	-5,8%	-14,9%
Faux policiers	ZONE DE POLICE	/	/	/
	TYPLOGIE	250,0%	-31,4%	8,3%
Terrorisme, extrémisme et radicalisme	ZONE DE POLICE	/	/	0,0%
	TYPLOGIE	-15,0%	76,5%	23,3%
Cyberharcèlement	ZONE DE POLICE	27,3%	-21,4%	227,3%
	TYPLOGIE	-1,1%	3,3%	7,3%
Fraude à l'identité	ZONE DE POLICE	4,5%	-21,7%	38,9%
	TYPLOGIE	12,3%	6,1%	-4,0%

STATISTIQUES POLICIERES DE CRIMINALITE

LIEU DE PERPETRATION: ZONE DE POLICE

POLICE ENTRE SAMBRE ET MEUSE

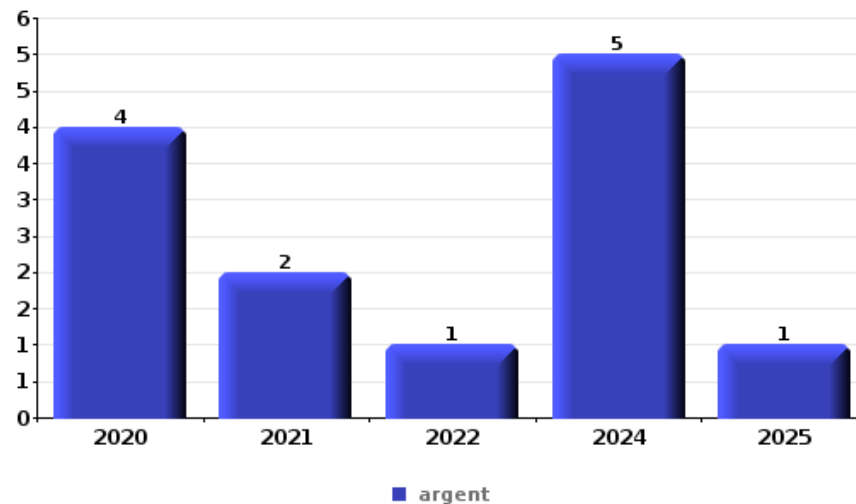
PARTIE VI : OBJETS ET MOYENS DE TRANSPORT



POLICE ENTRE SAMBRE ET MEUSE

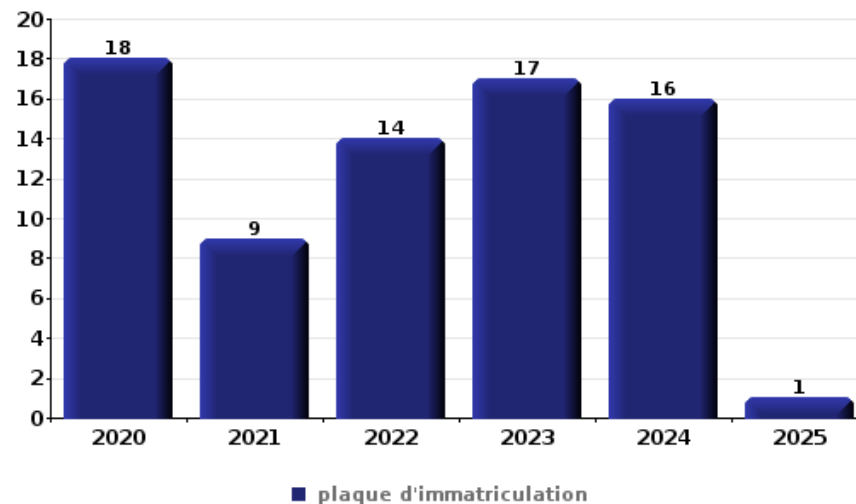
Vol à main armée

Top 5 Objets volés (sbd nombre de faits)		2020	2021	2022	2023	2024	2025
1	argent	4	2	1		5	1
2	GSM et accessoires	3	1			2	
3	document véhicule	2				1	
4	bijouterie / montre	1					1
4	carte d'identité / passeport	1				1	



Vol dans ou sur un véhicule

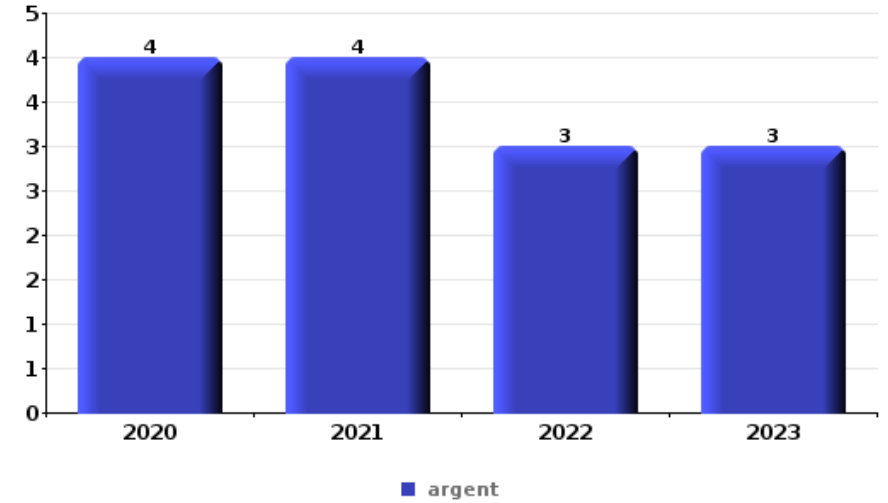
Top 5 Objets volés (sbd nombre de faits)		2020	2021	2022	2023	2024	2025
1	plaque d'immatriculation	18	9	14	17	16	1
2	permis de conduire	4	8	10	5	8	
3	carte d'identité / passeport	3	10	8	6	4	
4	argent	6	6	4	5	6	1
5	outillage	6	5	2	3	9	2
5	pièce de moyen de transport	5	3	2	10	6	1





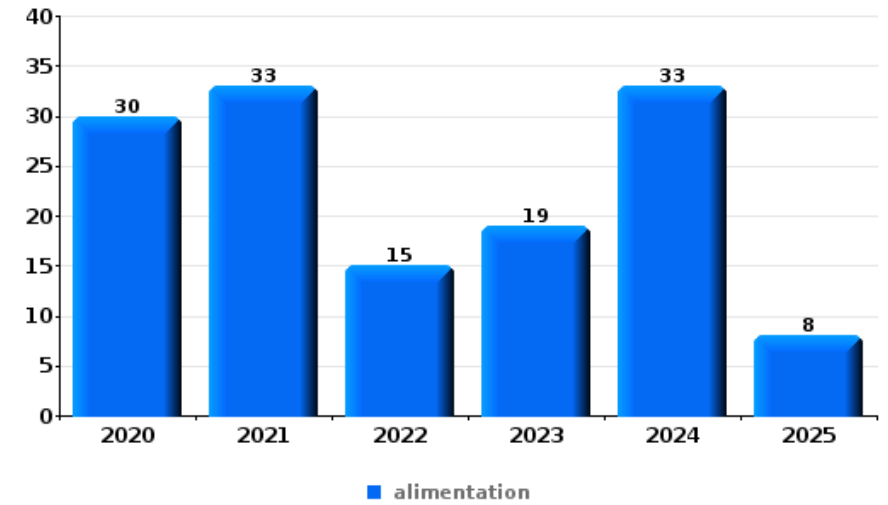
Cambriolage ds entreprise ou commerce

Top 5 Objets volés (sbd nombre de faits)		2020	2021	2022	2023	2024	2025
1	argent	4	4	3	3		
2	outillage	1	1	1	1	3	
3	ordinateur et accessoires	1	3		1		1
4	carburant / énergie	1		3			1
4	GSM et accessoires	1	2		1		1



Vol à l'étalage

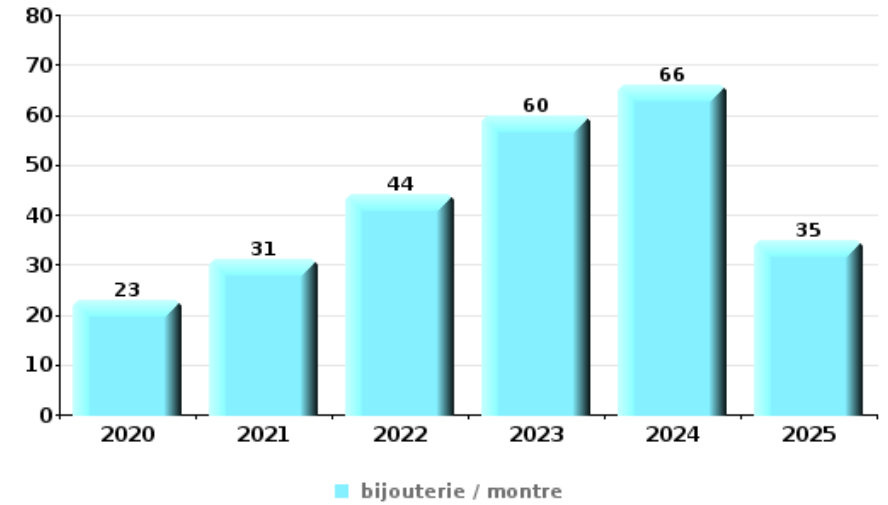
Top 5 Objets volés (sbd nombre de faits)		2020	2021	2022	2023	2024	2025
1	alimentation	30	33	15	19	33	8
2	tabac	5	11	6	2	15	
3	parfum / produit de beauté	5	1	4	2	2	1
4	vêtement	2	4	1	1	3	
5	ordinateur et accessoires			4	3	2	1





Cambrilage dans habitation

Top 5 Objets volés (sbd nombre de faits)		2020	2021	2022	2023	2024	2025
1	bijouterie / montre	23	31	44	60	66	35
2	argent	24	21	30	44	44	19
3	multimédia	7	10	14	14	20	4
4	ordinateur et accessoires	7	9	15	9	12	3
5	outillage	13	10	8	6	12	4



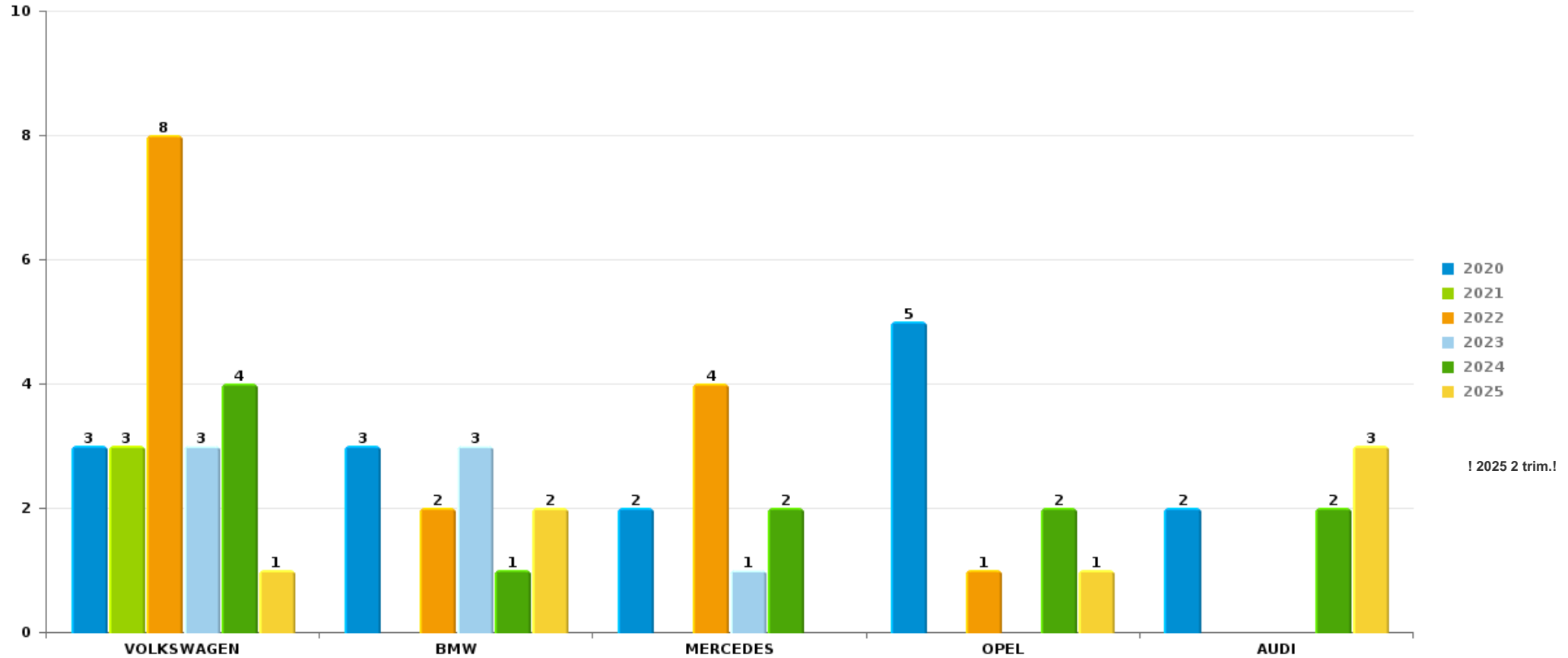
Remarque: en ce qui concerne les objets, aucun total n'est reproduit étant donné que plusieurs objets peuvent avoir été volés lors d'un même fait.



POLICE ENTRE SAMBRE ET MEUSE

Vol de voiture

Nombre de voitures volées par marque (Top 5)



STATISTIQUES POLICIERES DE CRIMINALITE

LIEU DE PERPETRATION: ZONE DE POLICE

POLICE ENTRE SAMBRE ET MEUSE

PARTIE VII : SUSPECTS



Partie 1: Niveau FAITS (comptage du nombre de faits pour lesquels un certain type de suspect est impliqué)

1.1. Nombre d'infractions selon le sexe des suspects identifiés (par catégorie principale)

Étant donné que, tant un suspect identifié masculin qu'un suspect identifié féminin peuvent être impliqués lors d'un même fait, il est possible que la somme des colonnes «Hommes» et «Femmes» soit supérieure à la valeur de la colonne «Total...» (voir également la note méthodologique)

POLICE ENTRE SAMBRE ET MEUSE

2025

Catégorie principale / Sexe	Nombre total de faits avec au moins 1 suspect	Hommes	%	Femmes	%
Infr. contre l'intégrité physique	53	47	88,7%	17	32,1%
Registre de population	43	25	58,1%	18	41,9%
Dégradation de la propriété	29	26	89,7%	3	10,3%
Infr. contre autres valeurs morales et sentiments	26	22	84,6%	4	15,4%
Armes et explosifs	25	22	88,0%	3	12,0%
Drogues	24	21	87,5%	3	12,5%
Infr. contre la sécurité publique	21	21	100,0%		
Législation sur les étrangers	17	10	58,8%	7	41,2%
Environnement	16	13	81,3%	3	18,8%
Vol et extorsion	14	10	71,4%	4	28,6%
Fraude	9	6	66,7%	4	44,4%
Criminalité informatique	7	4	57,1%	3	42,9%
Infr. contre l'autorité publique	7	4	57,1%	3	42,9%
Ivresse et alcool	7	6	85,7%	1	14,3%
Infr. contre les mœurs	5	5	100,0%		
Infr. contre la foi publique	3	3	100,0%		



CRIMINALITE ENREGISTREE: SUSPECTS

Catégorie principale / Sexe	Nombre total de faits avec au moins 1 suspect	Hommes	%	Femmes	%
Autres lois spéciales	1	1	100,0%		
Code pénal social	1	1	100,0%		
Protection de la jeunesse	1	1	100,0%		
Travail	1	1	100,0%		
Total	310	249	80,3 %	73	23,5 %



1.2. Nombre d'infractions selon le sexe des suspects identifiés (par figure criminelle)

Étant donné que, tant un suspect identifié masculin qu'un suspect identifié féminin peuvent être impliqués lors d'un même fait, il est possible que la somme des colonnes «Hommes» et «Femmes» soit supérieure à la valeur de la colonne «Total...» (voir également la note méthodologique)

POLICE ENTRE SAMBRE ET MEUSE

2025

FC Cambriolage

Figure criminelle / Sexe	Nombre total de faits avec au moins 1 suspect identifié	Hommes	%
Cambriolage dans habitation	1	1	100,0%
Cambriolage dans bâtiment (total)	1	1	100,0%
Total	PA	PA	PA

FC Vol autre

Figure criminelle / Sexe	Nombre total de faits avec au moins 1 suspect identifié	Hommes	%	Femmes	%
Vol à l'étalage	7	6	85,7%	1	14,3%
Total	PA	PA	PA	PA	PA

Criminalité ICT

Figure criminelle / Sexe	Nombre total de faits avec au moins 1 suspect identifié	Hommes	%	Femmes	%
Fraude de cartes de paiements	5	2	40,0%	3	60,0%
Total	PA	PA	PA	PA	PA

CRIMINALITE ENREGISTREE: SUSPECTS



FC Autre

Figure criminelle / Sexe	Nombre total de faits avec au moins 1 suspect identifié	Hommes	%	Femmes	%
Dégradation de voiture	13	12	92,3%	1	7,7%
Rixe au couteau	1	1	100,0%		
Total	PA	PA	PA	PA	PA

PH Violence intrafamiliale (VIF)

Figure criminelle / Sexe	Nombre total de faits avec au moins 1 suspect identifié	Hommes	%	Femmes	%
VIF: physique, dans le couple	22	19	86,4%	13	59,1%
VIF: physique, envers des descendants	3	3	100,0%		
VIF: physique, envers d'autres membres	5	5	100,0%		
VIF: psychique, dans le couple	8	6	75,0%	2	25,0%
VIF: psychique, envers des descendants	3	3	100,0%		
VIF: psychique, envers d'autres membres	5	4	80,0%	1	20,0%
VIF: économique, dans le couple	5	4	80,0%	1	20,0%
VIF: économique, envers d'autres membres	1	1	100,0%		
Total	PA	PA	PA	PA	PA

PH Drogues

Figure criminelle / Sexe	Nombre total de faits avec au moins 1 suspect identifié	Hommes	%
Production de cannabis (culture)	1	1	100,0%
Total	PA	PA	PA

CRIMINALITE ENREGISTREE: SUSPECTS



PH Trafic d'armes

Figure criminelle / Sexe	Nombre total de faits avec au moins 1 suspect identifié	Hommes	%
Commerce et production d'arme à feu et mun.	2	2	100,0%
Total	PA	PA	PA

PH Violence dans l'espace public

Figure criminelle / Sexe	Nombre total de faits avec au moins 1 suspect identifié	Hommes	%	Femmes	%
Violence physique (voie publique)	18	17	94,4%	1	5,6%
Violence physique (endroit accessible au public)	5	5	100,0%		
Violence psychique (voie publique)	6	4	66,7%	2	33,3%
Violence psychique (endroit accessible au public)	3	3	100,0%		
Total	PA	PA	PA	PA	PA

PH Autre

Figure criminelle / Sexe	Nombre total de faits avec au moins 1 suspect identifié	Hommes	%
Cyberharcèlement	7	7	100,0%
Total	PA	PA	PA



1.3. Nombre d'infractions selon l'âge des suspects identifiés (par catégorie principale)

Étant donné que, tant un suspect identifié mineur qu'un suspect identifié majeur peuvent être impliqués lors d'un même fait, il est possible que la somme des colonnes «Mineur» et «Majeur» soit supérieure à la valeur de la colonne «Total...» (voir également la note méthodologique)

POLICE ENTRE SAMBRE ET MEUSE

2025

Catégorie principale / Âge	Nombre total de faits avec au moins 1 suspect identifié	Mineur	%	Majeur	%
Infr. contre l'intégrité physique	53	4	7,5%	51	96,2%
Registre de population	43			43	100,0%
Dégradation de la propriété	29			29	100,0%
Infr. contre autres valeurs morales et sentiments	26	1	3,8%	25	96,2%
Armes et explosifs	25	1	4,0%	24	96,0%
Drogues	24	2	8,3%	22	91,7%
Infr. contre la sécurité publique	21	1	4,8%	20	95,2%
Législation sur les étrangers	17			17	100,0%
Environnement	16			16	100,0%
Vol et extorsion	14	1	7,1%	13	92,9%
Fraude	9	1	11,1%	8	88,9%
Criminalité informatique	7	2	28,6%	5	71,4%
Infr. contre l'autorité publique	7	2	28,6%	5	71,4%
Ivresse et alcool	7	1	14,3%	6	85,7%
Infr. contre les mœurs	5			5	100,0%
Infr. contre la foi publique	3			3	100,0%
Autres lois spéciales	1			1	100,0%
Code pénal social	1			1	100,0%
Protection de la jeunesse	1			1	100,0%
Travail	1			1	100,0%
Total	310	16	5,2%	296	95,5%



1.4. Nombre d'infractions selon l'âge des suspects identifiés (par figure criminelle)

Étant donné que, tant un suspect identifié mineur qu'un suspect identifié majeur peuvent être impliqués lors d'un même fait, il est possible que la somme des colonnes «Mineur» et «Majeur» soit supérieure à la valeur de la colonne «Total...»
(voir également la note méthodologique)

POLICE ENTRE SAMBRE ET MEUSE

2025

FC Cambriolage

Figure criminelle / Âge	Nombre total de faits avec au moins 1 suspect identifié	Mineur	%
Cambriolage dans habitation	1	1	100,0%
Cambriolage dans bâtiment (total)	1	1	100,0%
Total	PA	PA	PA

FC Vol autre

Figure criminelle / Âge	Nombre total de faits avec au moins 1 suspect identifié	Majeur	%
Vol à l'étalage	7	7	100,0%
Total	PA	PA	PA

Criminalité ICT

Figure criminelle / Âge	Nombre total de faits avec au moins 1 suspect identifié	Mineur	%	Majeur	%
Fraude de cartes de paiements	5	2	40,0%	3	60,0%
Total	PA	PA	PA	PA	PA



FC Autre

Figure criminelle / Âge	Nombre total de faits avec au moins 1 suspect identifié	Majeur	%
Dégradation de voiture	13	13	100,0%
Rixe au couteau	1	1	100,0%
Total	PA	PA	PA

PH Violence intrafamiliale (VIF)

Figure criminelle / Âge	Nombre total de faits avec au moins 1 suspect identifié	Mineur	%	Majeur	%
VIF: physique, dans le couple	22	1	4,5%	21	95,5%
VIF: physique, envers des descendants	3			3	100,0%
VIF: physique, envers d'autres membres	5			5	100,0%
VIF: psychique, dans le couple	8			8	100,0%
VIF: psychique, envers des descendants	3			3	100,0%
VIF: psychique, envers d'autres membres	5	1	20,0%	4	80,0%
VIF: économique, dans le couple	5			5	100,0%
VIF: économique, envers d'autres membres	1			1	100,0%
Total	PA	PA	PA	PA	PA

PH Drogues

Figure criminelle / Âge	Nombre total de faits avec au moins 1 suspect identifié	Majeur	%
Production de cannabis (culture)	1	1	100,0%
Total	PA	PA	PA

PH Trafic d'armes

Figure criminelle / Âge	Nombre total de faits avec au moins 1 suspect identifié	Majeur	%
Commerce et production d'arme à feu et mun.	2	2	100,0%
Total	PA	PA	PA



PH Violence dans l'espace public

Figure criminelle / Âge	Nombre total de faits avec au moins 1 suspect identifié	Mineur	%	Majeur	%
Violence physique (voie publique)	18	2	11,1%	17	94,4%
Violence physique (endroit accessible au public)	5	1	20,0%	5	100,0%
Violence psychique (voie publique)	6			6	100,0%
Violence psychique (endroit accessible au public)	3			3	100,0%
Total	PA	PA	PA	PA	PA

PH Autre

Figure criminelle / Âge	Nombre total de faits avec au moins 1 suspect identifié	Majeur	%
Cyberharcèlement	7	7	100,0%
Total	PA	PA	PA



Partie 2: Niveau SUSPECTS-FAIT (comptage du nombre de combinaisons suspect-fait)

2.1. Nombre de suspects-fait selon le sexe des suspects identifiés (TOP 5 des catégories principales)

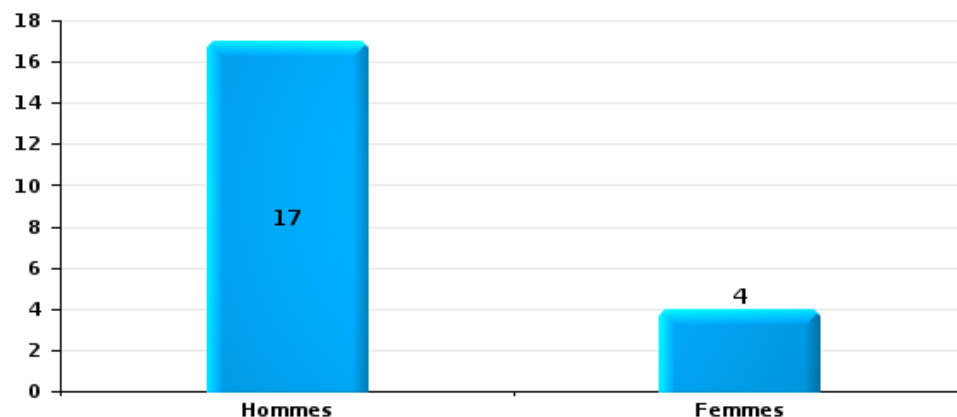
Lorsqu'un même suspect a commis plusieurs faits durant la période considérée, il est aussi comptabilisé plusieurs fois (voir également la note méthodologique)

POLICE ENTRE SAMBRE ET MEUSE

2025

Vol et extorsion

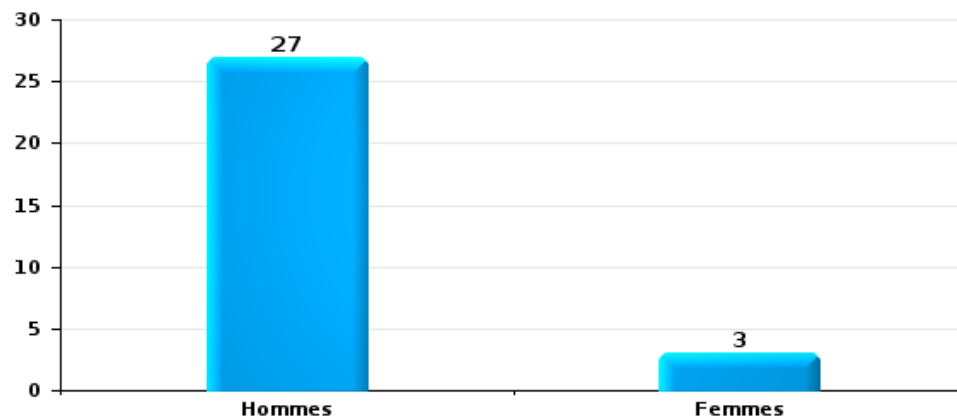
Nombre de suspects-fait selon le sexe





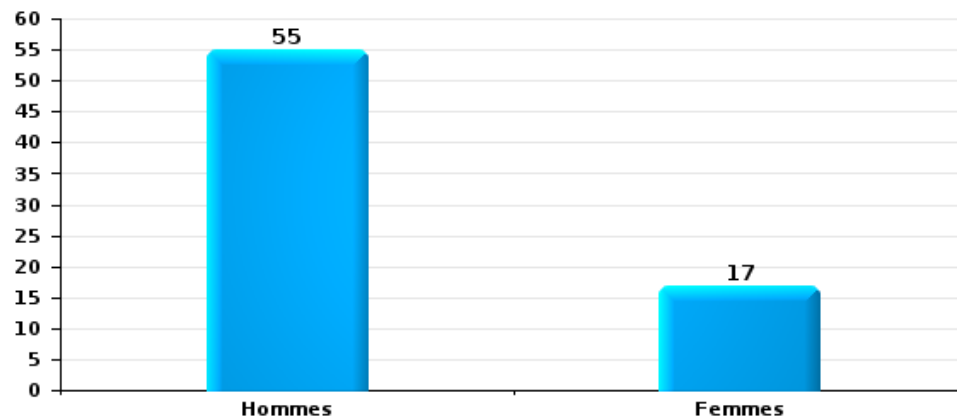
Dégradation de la propriété

Nombre de suspects-fait selon le sexe



Infr. contre l'intégrité physique

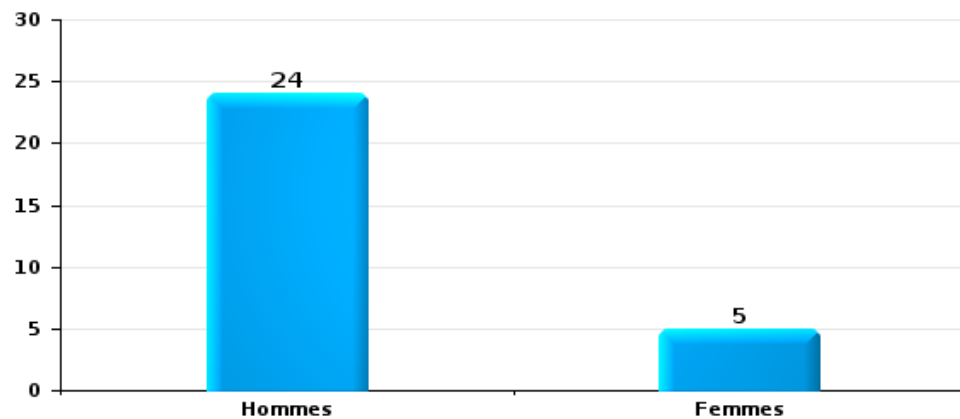
Nombre de suspects-fait selon le sexe





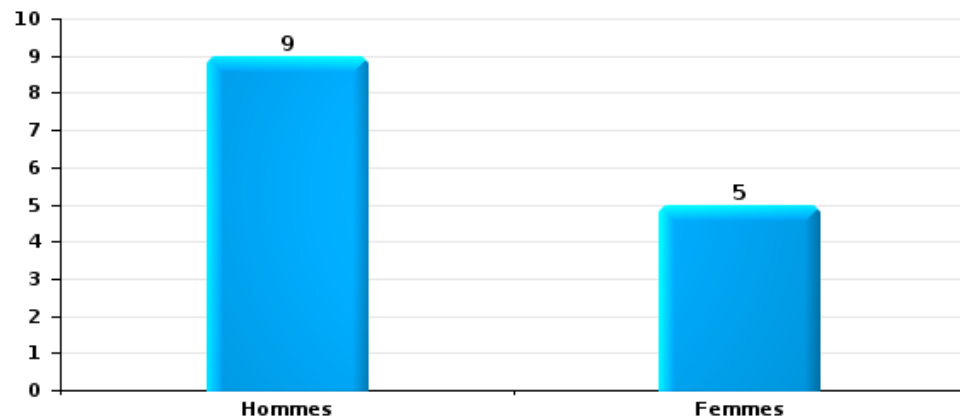
Drogues

Nombre de suspects-fait selon le sexe



Fraude

Nombre de suspects-fait selon le sexe





2.2. Nombre de suspects-fait selon le sexe des suspects identifiés (TOP 5 des figures criminelles)

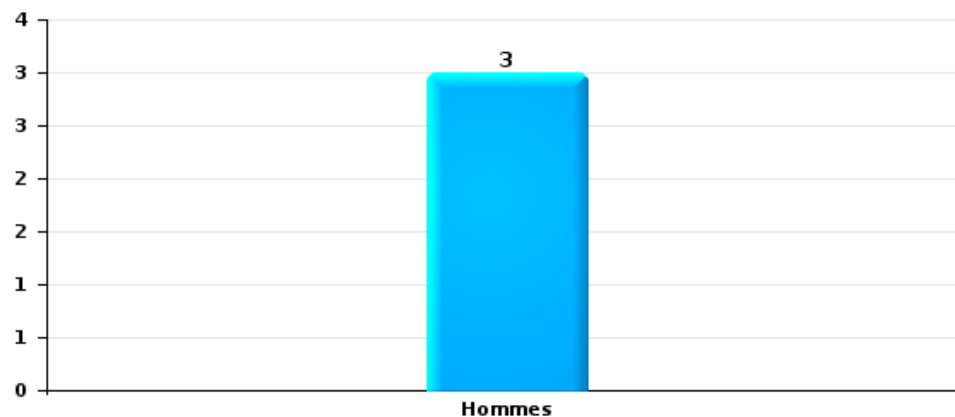
Lorsqu'un même suspect a commis plusieurs faits durant la période considérée, il est aussi comptabilisé plusieurs fois (voir également la note méthodologique)

POLICE ENTRE SAMBRE ET MEUSE

2025

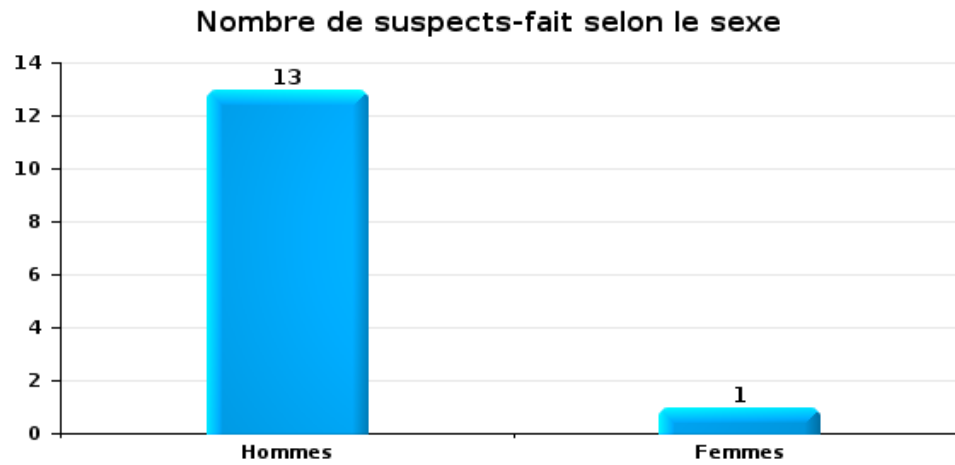
Cambriolage dans bâtiment (total)

Nombre de suspects-fait selon le sexe





Dégradation de voiture





2.3. Nombre de suspects-fait selon l'âge des suspects identifiés (TOP 5 des catégories principales)

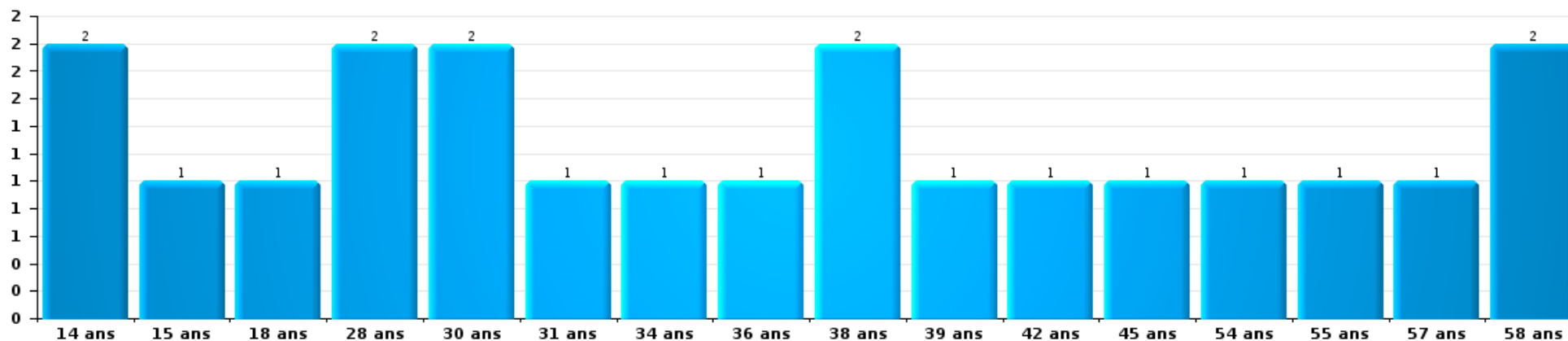
1) Lorsqu'un même suspect a commis plusieurs faits durant la période considérée, il est aussi comptabilisé plusieurs fois, qu'il ait le même âge ou non – 2) Les suspects au-dessous de 14 ans et à partir de 90 ans ne sont pas repris dans le tableau (voir également la note méthodologique)

POLICE ENTRE SAMBRE ET MEUSE

2025

Vol et extorsion

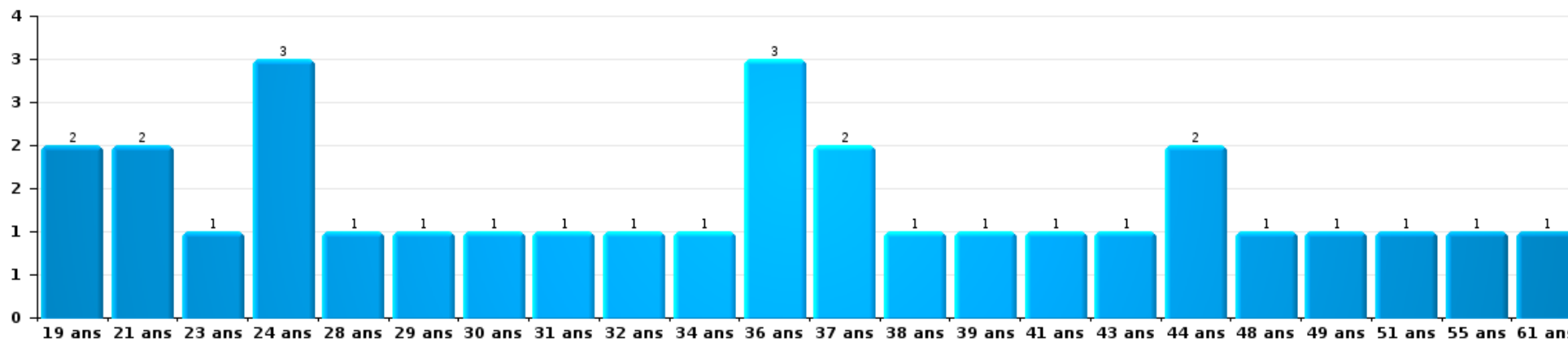
Nombre de suspects-fait par âge (chronologique)





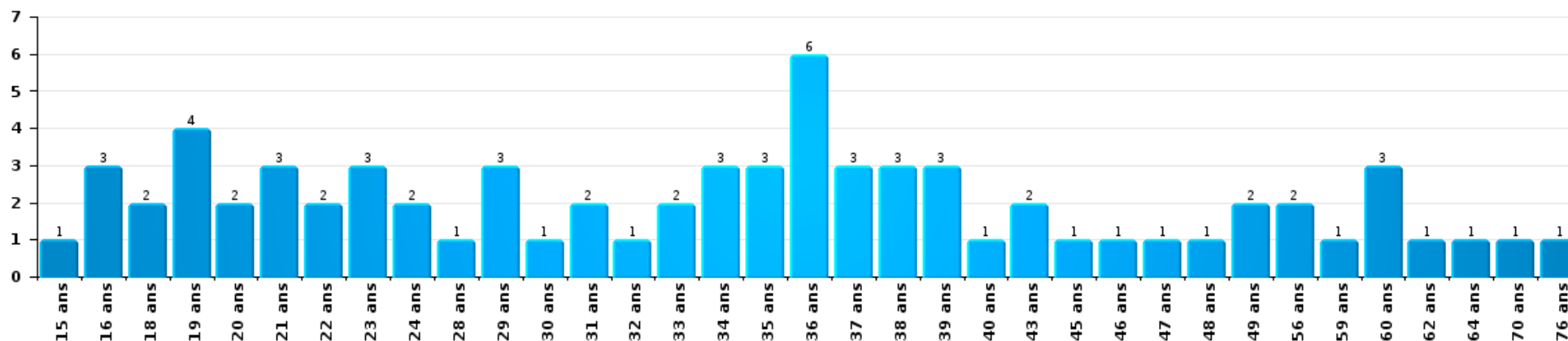
Dégradation de la propriété

Nombre de suspects-fait par âge (chronologique)



Infr. contre l'intégrité physique

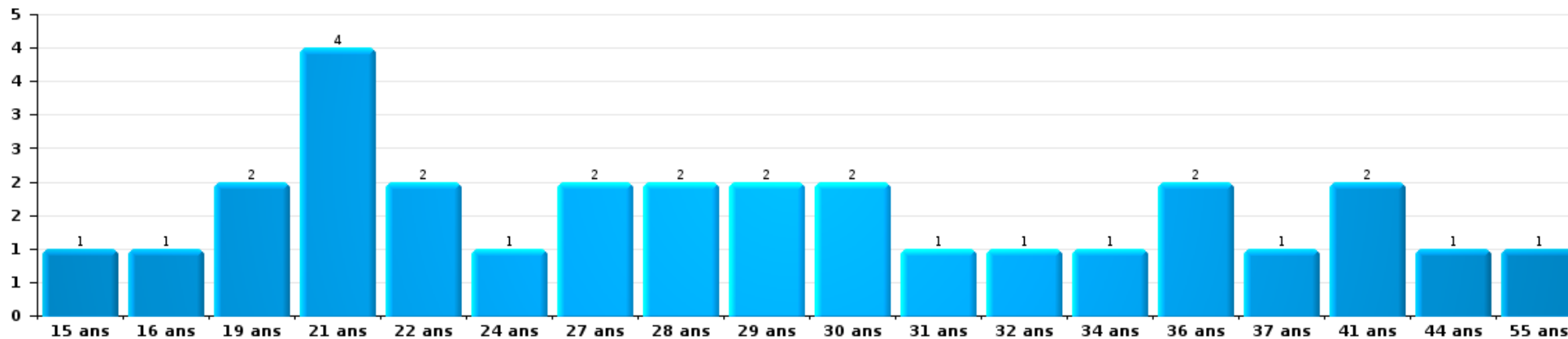
Nombre de suspects-fait par âge (chronologique)





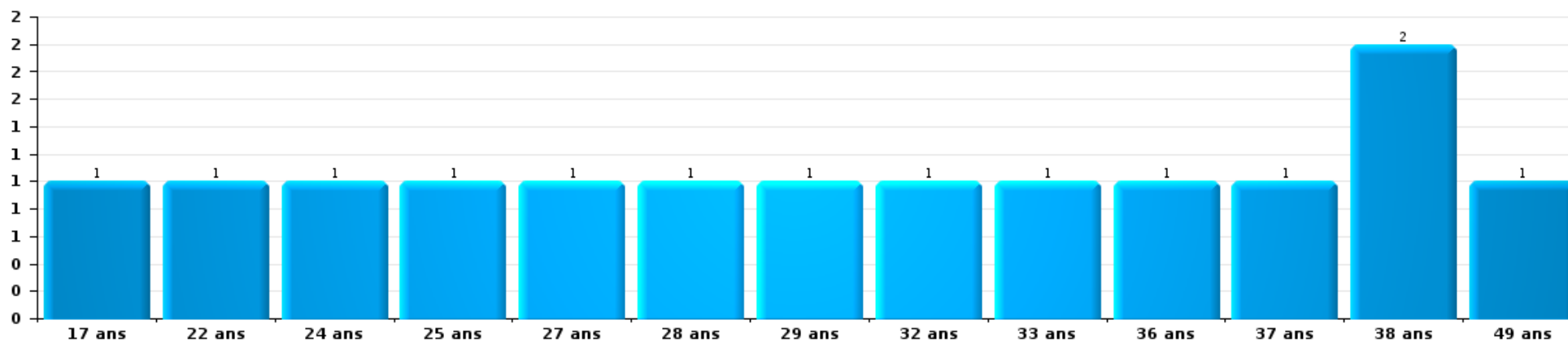
Drogues

Nombre de suspects-fait par âge (chronologique)



Fraude

Nombre de suspects-fait par âge (chronologique)





2.4. Nombre de suspects-fait selon l'âge des suspects identifiés (TOP 5 des figures criminelles)

1) Lorsqu'un même suspect a commis plusieurs faits durant la période considérée, il est aussi comptabilisé plusieurs fois, qu'il ait le même âge ou non - 2) Les suspects au-dessous de 14 ans et à partir de 90 ans ne sont pas repris dans le tableau (voir également la note méthodologique)

POLICE ENTRE SAMBRE ET MEUSE

2025

Cambriolage dans bâtiment (total)

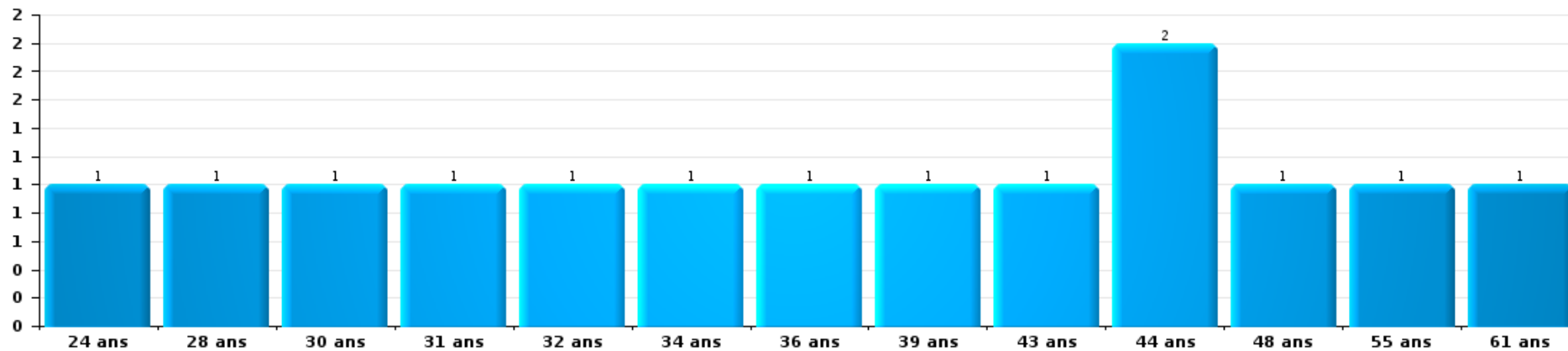
Nombre de suspects-fait par âge (chronologique)





Dégradation de voiture

Nombre de suspects-fait par âge (chronologique)



STATISTIQUES POLICIERES DE CRIMINALITE

LIEU DE PERPETRATION: ZONE DE POLICE

POLICE ENTRE SAMBRE ET MEUSE

***ANNEXE I: DETAIL PAR CATEGORIE DE DELIT
CODE PENAL***



POLICE ENTRE SAMBRE ET MEUSE

Infraction Code pénal

Infr. contre l'intégrité physique

			2000	2015	2016	2017	2018	2019	2020	2021	2022	2023	2024	2025
Assassinat	Empoisonnement (assassinat)	Acc.										1		
		Tent.		1				1						
	Autres	Acc.										1		
		Tent.	1		1						2	1	1	1
Sous-total			1	1	1			1		2	1	3	1	1
Meurtre	Parricide (meurtre)	Tent.		1			1							
	Empoisonnement (meurtre)	Tent.						1						
	Non spécifié	Tent.											1	
	Autres	Acc.		1			2	1						1
		Tent.		1	1	1	2	2	2	2	2	5		1
Sous-total				3	1	1	5	4	2	2	5		3	3
Torture et maltraitance	Traitement inhumain	Acc.							1	1				1
	Traitement dégradant	Acc.				2		1	1					
	Non spécifié	Acc.					1	1						
Sous-total						2	1	2	2	1			1	
Coups et/ou blessures vol. en sphère familiale	Entre partenaires ou ex-partenaires	Acc.	22	64	70	77	59	73	71	89	84	92	92	43
		Tent.	1									1		
	Lors d'un différend familial en général	Acc.	63											
		Par les parents envers un mineur	Acc.	2	6	9	10	9	6	7	12	17	12	8
	Par les parents envers personne vulnérable	Acc.			1	1							1	1
	Envers les parents	Acc.	2	10	6	9	7	6	11	11	8	6	9	1
	Envers d'autres ascendants directs ou collatéraux	Acc.	2	4	3	3	3	4	9	3	2	3	4	1
Sous-total			92	84	89	100	78	89	98	115	112	114	113	49

FPF/DGR/DR1/BIPOL - Statistiques policières de criminalité (date de clôture: 31/10/2025)
 Les données pour les années 2001 jusqu'à 2014 ne sont plus publiées mais restent disponibles sur demande auprès du service BIPOL.
 Les données pour 2025 ne concernent que le 1er semestre.



Infr. contre l'intégrité physique

			2000	2015	2016	2017	2018	2019	2020	2021	2022	2023	2024	2025
Coups et/ou blessures vol. hors sphère familiale	Bagarres (=coups réciproques)	Acc.	15	21	23	31	31	30	29	26	37	41	40	19
		Acc.	1					1		1				
	Coups envers fonctionnaire de police	Tent.	1											
	Envers un mineur par une pers. ayant autorité	Acc.		3	3	4	9	2	6	3	5	3	4	1
	Envers un mineur qualité de l'auteur inconnue	Acc.	4	1	3	2	5	8	4	5	12	2	12	3
	Envers pers. vulnérable par pers. ayant autorité	Acc.		1				1						1
	Envers pers. vulnérable (qualité auteur inconnue)	Acc.				2		1			4			
	Envers un mineur par cohabitant sans rel. Autorité	Acc.									2	2	4	1
	Envers un arbitre de manifestation sportive	Acc.		1										
	Coups envers personnel transport public	Acc.							1		1	2		
	Coups envers personnel autre service public	Acc.										1		
	Coups envers profession médicale	Acc.										2		1
	Coups envers personnel institut d'enseignement	Acc.			1		1		1		1	1		1
		Tent.			1									
	Coups envers gardien de prison/corps sécurité	Acc.		1										
	Coups envers personnel pompiers/protection civile	Acc.												1
		Acc.	96	83	90	91	79	69	62	64	94	78	77	37
	Tent.			1										
	Sous-total		117	111	122	130	125	113	102	100	160	127	137	65
Abstention coupable	Acc.			1	1	2		4			1		1	
	Sous-total			1	1	2		4			1		1	
Autres infr. volontaires. c/ l'intégrité phys.	Privation de soins à enfant ou personne vulnérable	Acc.		1						1				
	Délaissement d'enfant ou personne vulnérable	Acc.	1	6	2	1	1	1	1	1	1	1		
	Abandon d'enfant dans le besoin	Acc.	3				1			1				
	Empoisonnement de denrées	Acc.						1				1		
		Tent.			1									
	Entrave méchante à la circulation	Acc.		10	10	9	10	8	12	14	13	6	10	1
	Voies de faits et violences légères	Acc.	9	12	12	12	8	19	11	5	7	3	10	6
	Sous-total		13	29	25	22	20	29	24	22	21	11	20	7
Infr. involontaires contre l'intégrité physique	Homicides involontaires	Acc.			2					1				
	Coups et/ou blessures involontaires	Acc.	6	2	1	1	1	2			1	5		1
	Abstention d'entretien enfant/personne vulnérable	Acc.									1	2		
	Morsure de chien	Acc.	3	1	3	3	2	6	13	6	7	7	14	5
	Non spécifié	Acc.	5				1				1			
	Sous-total		14	3	6	4	4	8	13	7	10	14	14	6



Infr. contre l'intégrité physique

		2000	2015	2016	2017	2018	2019	2020	2021	2022	2023	2024	2025
	Total	237	232	245	261	233	250	241	249	310	269	290	131



Infr. contre la liberté individuelle

			2000	2015	2016	2017	2018	2019	2020	2021	2022	2023	2024	2025
Enlèvement de mineur ou personne vulnérable	Enlèvement parental	Acc.					1		1					
	Autre enlèvement	Acc.					1							
		Tent.							1	1		1		
	Sous-total						2	1	2		1			
Détenion par un particulier		Acc.	1	1		4	2	4		1	4	1	2	1
		Sous-total	1	1		4	2	4		1	4	1	2	1
		Total	1	1		4	4	5	2	1	5	1	2	2



Infr. contre les mœurs

			2000	2015	2016	2017	2018	2019	2020	2021	2022	2023	2024	2025
Viol n'ayant pas causé la mort	Victime < 10a	Acc.	6		2	1	3	1	4	4	4			
	Victime 10a - 14a	Acc.	1	1	2	1	3	2		2	2	1		
	Victime 14a - 16a	Acc.	1		1	1	1	1	3	1	1			
	Victime 16a - 18a	Acc.		1	1	1		1		1	1			
		Tent.					1							
	Victime majeure	Acc.	2	6		5	3	5	4	4	2			
		Tent.				1	1	1						
Victime âge inconnu	Acc.		1		2									
	Sous-total		10	9	6	12	12	11	11	12	10	1		
Viol avec conséquence inconnue		Acc.									1			
		Tent.						1						
		Sous-total						1			1			
Viol n'ayant pas causé la mort (nvCPS)	Victime < 16a	Acc.							1	1	1	7	4	1
		Tent.									1			
	Victime 16a - 18a	Acc.											1	
	Victime majeure	Acc.								4	5	7		3
	Sous-total							1	1	6	12	12		4
Attentat à la pudeur avec violence / menace	Victime < 16a	Acc.		2	3	4	1		1	3	2			
	Victime 16a - 18a	Acc.	2		1				1	1				
	Victime majeure	Acc.	1	4	1	1	1	1	3	2				
		Sous-total	3	6	5	5	2	1	5	6	2			
Attentat à la pudeur sans violence / menace	Victime < 16a	Acc.	2	3	2	7	4	8	9	7	2			
	Victime 16a - 18a	Acc.	1		1	2								
	Victime âge inconnu	Acc.			1	2								
		Sous-total	3	3	4	11	4	8	9	7	2			
Attentat à la pudeur non spécifié		Acc.	1											
		Tent.	1											
		Sous-total	2											
Atteinte intégrité sexuelle sans mort (nvCPS)	Victime < 16a	Acc.								1	7	12	7	2
	Victime 16a - 18a	Acc.											1	1
	Victime majeure	Acc.										1	6	2
		Sous-total								1	7	13	14	5
Atteinte intégrité sex.-indéterminé (nvCPS)		Acc.										1		

FPF/DGR/DR/BIPOL - Statistiques policières de criminalité (date de clôture: 31/10/2025)
 Les données pour les années 2001 jusqu'à 2014 ne sont plus publiées mais restent disponibles sur demande auprès du service BIPOL.
 Les données pour 2025 ne concernent que le 1er semestre.



Infr. contre les mœurs

			2000	2015	2016	2017	2018	2019	2020	2021	2022	2023	2024	2025
		Sous-total										1		
Pornographie enfantine	Détention	Acc.		1	1	1	2	2	3					
	Distribution	Acc.			2	5	4	4	9	9	1			
	Accès pornographie enfantine via technologie	Acc.						1	1					
		Sous-total		1	3	6	6	7	13	9	1			
Pornographie		Acc.							1					
		Sous-total							1					
Incitation à la débauche	Victime mineure	Acc.		4	1	1		3	4	2	2			
		Tent.		1										
	Victime majeure	Acc.									1			
	Age victime inconnu	Acc.		1										
		Sous-total		6	1	1		3	4	2	3			
Exploitation de la débauche d'autrui	Victime mineure	Acc.					1							
	Victime majeure	Acc.		3		1	3		2	4				
	Age victime non spécifié	Acc.					1							
	Age victime inconnu	Acc.					1							
		Sous-total		3		1	6		2	4				
Outrage public aux bonnes mœurs	Actions (exhibitionnisme, etc.)	Acc.	1	5	4	2	4	5	4	7	7			
		Tent.	1											
	Ecrits, images, objets	Acc.	2	2	1	1	2	1		3	1			
		Tent.	1											
	Exhibitionnisme (nvCPS)	Acc.										1	3	1
		Sous-total	5	7	5	3	6	6	4	10	8	1	3	1
Infract. par délinquant sexuel à décision Justice		Acc.						1						
		Sous-total						1						
Voyeurisme	Observation/enregistrement de nudité ou intimité	Acc.			1	1	2	3	1	1				
		Acc.				3	5	4	8	5	1			
	Diffusion enregistrement nudité ou intimité	Tent.							1	1	2			
		Sous-total			1	4	7	7	10	7	3			
Voyeurisme via moyen technique ou autre (nvCPS)	Victime majeure	Acc.										1		1
		Sous-total										1		1

FPF/DGR/DRI/BIPOL - Statistiques policières de criminalité (date de clôture: 31/10/2025)
 Les données pour les années 2001 jusqu'à 2014 ne sont plus publiées mais restent disponibles sur demande auprès du service BIPOL.
 Les données pour 2025 ne concernent que le 1er semestre.



Infr. contre les mœurs

			2000	2015	2016	2017	2018	2019	2020	2021	2022	2023	2024	2025
Diffusion de contenu à caractère sexuel (nvCPS)	Victime < 16a	Acc.										1	2	2
	Victime 16a - 18a	Acc.									1		1	
	Victime majeure	Acc.									1	1		
		Sous-total										2	2	3
Diffusion contenu sex. but méchant/lucrat. (nvCPS)	Victime < 16a	Acc.										1	1	1
	Victime 16a - 18a	Acc.										1		
	Victime majeure	Acc.										3	5	1
		Sous-total										5	6	2
Grooming (contact par ICT avec mineur < 16 ans)		Acc.			1		2		1					
		Sous-total			1		2		1					
Grooming online - avec ICT (nvCPS)	Victime < 16a	Acc.									1		2	
	Victime 16a - 18a	Acc.									1	1		
		Sous-total									2	1	2	
Exploitation sexuelle mineurs-prostitution (nvCPS)	Incitation à la débauche/prostit. (nvCPS)	Acc.										1	1	
	Obtention de la débauche/prostit. (nvCPS)	Acc.											1	
	Exploitation sexuelle mineurs-indéterminé (nvCPS)	Acc.										1		
		Sous-total										2	2	
Images d'abus sexuels de mineurs (nvCPS)	Production/diffusion images abus sexuels (nvCPS)	Acc.									9	4	7	
	Détention/acquisition images abus sexuels (nvCPS)	Acc.										3	2	1
	Accès à images abus sexuels de mineurs (nvCPS)	Acc.										1		
	Images abus sexuels de mineurs-indéterminé (nvCPS)	Acc.							1		1	1		1
	Sous-total							1		10	9	9	2	
Non-respect interdit. par délinquant sex. (nvCPS)		Acc.									1			
		Sous-total									1			
		Total	23	35	26	43	45	45	62	59	58	48	51	17

FPF/DGR/DRI/BIPOL - Statistiques policières de criminalité (date de clôture: 31/10/2025)
 Les données pour les années 2001 jusqu'à 2014 ne sont plus publiées mais restent disponibles sur demande auprès du service BIPOL.
 Les données pour 2025 ne concernent que le 1er semestre.



Infr. contre autres valeurs morales et sentiments

			2000	2015	2016	2017	2018	2019	2020	2021	2022	2023	2024	2025
Harcèlement	Harcèlement par téléphone (OLD)	Acc.	8											
		Acc.	11	84	104	98	101	105	115	121	117	118	129	60
	Sous-total	19	84	104	98	101	105	115	121	117	118	129	60	
Violation de sépulture		Acc.					1				1		1	
		Sous-total					1				1		1	
Violation du secret professionnel		Acc.	1	1	1	2			1	3	1	1	1	
		Sous-total	1	1	1	2			1	3	1	1	1	
Atteinte à l'honneur	Calomnie et diffamation	Acc.	17	20	17	24	17	23	23	37	27	20	28	20
	Déclaration calomnieuse	Acc.			2	2		2	4	2				
	Imputation calomnieuse	Acc.			1	2	1	1	1	1			1	
	Divulgation méchante	Acc.				1			1				1	
	Injures (Délit)	Acc.	1	11	12	13	5	11	8	7	3	8	14	7
	Non spécifié	Acc.	1			1					1			
	Sous-total	19	31	32	43	23	37	37	48	30	28	44	27	
Vie privée	Violation de domicile par un particulier	Acc.	13	3	10	11	4	7	7	7	8	9	10	5
		Tent.							1					
	Violation du secret des lettres	Acc.		1			2						1	1
	Sous-total	13	4	10	11	6	7	8	7	7	8	10	10	6
Tapage nocturne		Acc.	3	14	2	5	6	10	9	3	4	3	3	
		Sous-total	3	14	2	5	6	10	9	3	4	3	3	
Violation de communication par particulier		Acc.		1						1	2			
		Sous-total		1						1	2			
Abus faiblesses de personnes		Acc.					2	1		2	2	4	1	
		Sous-total					2	1		2	2	4	1	
Vie privée mœurs: publication identité victime		Acc.										3		1
		Tent.												1
		Sous-total											3	
Cyberlokkng (leurre de mineur par ICT)		Acc.							1	1				
		Sous-total							1	1				
Occupation bien d'autrui (squatter)	Pénétrer / occuper / séjourner (bien non habité)	Acc.							1	2		1	3	1
		Acc.									1		1	1
	Sous-total								1	3		2	3	2



Infr. contre autres valeurs morales et sentiments

		2000	2015	2016	2017	2018	2019	2020	2021	2022	2023	2024	2025
	Total	55	135	149	159	139	160	172	189	165	169	192	97



Infr. relative au statut juridique de l'enfant

			2000	2015	2016	2017	2018	2019	2020	2021	2022	2023	2024	2025
Non-représentation d'enfants	Par les parents	Acc.	26	27	23	29	17	31	16	13	16	10	13	8
	Par une personne qui en a la charge	Acc.			3						1	1	1	
		Sous-total	26	27	26	29	17	31	16	13	17	11	14	8
Non spécifié		Acc.									1			
		Sous-total									1			
		Total	26	27	26	29	17	31	16	13	18	11	14	8



Vol et extorsion

			2000	2015	2016	2017	2018	2019	2020	2021	2022	2023	2024	2025
Vol avec circ. aggr.	Avec violence	Acc.	16	16	9	6	13	5	9	7	7	5	8	1
		Tent.	3	1	3		1	3		1	1			
	Sans violence	Acc.	316	399	294	254	236	222	141	109	131	164	179	88
		Tent.	114	121	107	103	85	98	60	60	68	64	97	63
	Sous-total			449	537	413	363	334	326	213	176	207	234	284
Vol sans circ. aggr.	Avec violence	Acc.	1	4	4	4	3	3	7	5		3	3	
		Tent.			1		1	2		1		1	1	
	Sans violence, Vol à la tire	Acc.	6	8	11	10	12	10	2	5	7	6	3	5
		Tent.		1			1							
	Sans violence, Vol d'usage	Acc.	3	2	3		2		1	2	1		1	2
		Acc.	5	11	16	6	4	7	4	4	4	2	4	7
	Sans violence, Vol domestique	Inc.	1											
		Acc.	294	362	255	279	236	282	189	207	186	183	199	90
	Sans violence	Tent.	3	7	6	4	1	2	3	6	2	6	8	4
		Sous-total		313	395	296	303	260	306	206	230	198	203	222
Vol non spécifié	Acc.		112	2		2	1	1	1	1	1	1		
		Tent.	8										1	
	Sous-total		120	2		2	1	1	1	1	1	1	1	
Extorsion	Acc.		4	1	1	2	2	6	7	6	4	8	5	
		Tent.	1	3	1	1	2	2	8	1	3	5	6	
	Sous-total		5	4	2	3	4	8	15	7	7	13	11	6
Total			887	938	711	671	599	641	435	414	413	451	518	263



Fraude

			2000	2015	2016	2017	2018	2019	2020	2021	2022	2023	2024	2025
Blanchiment d'argent	Acc.				1	2	2	2	9	5	3	9	11	
	Sous-total			1	2	2	2	9	5	3	9	11		
Recel	Recel simple	Acc.	8	7	3	7	6	8	9	6	3	1	2	5
	Recel qualifié	Acc.	4	2	10	1	1		1	1		1		
	Non spécifié	Acc.	1			2	1		1					
	Sous-total		13	9	13	10	8	8	11	7	3	2	2	5
Grivèlerie	Carburant / lubrifiant	Acc.	9	5	3	3		3	1	5	1	2	1	
	Boissons et aliments	Acc.		1	1	1	1	1			1			1
	Voiture de location	Acc.	1				2	1			2			
	Logements	Acc.	1										1	
	Sous-total		11	6	4	4	3	5	1	5	4	2	2	1
Détournement et destruction frauduleuse	Cel frauduleux	Acc.	49	3	2	13	4	4	7	9	3	2	4	3
	D'argent, de papiers, etc.	Acc.	2		1	1		1	1					
	D'objets saisis	Acc.	1		2	4	3	1	1				1	
	D'héritage	Acc.				1				2				
	Non spécifié	Acc.	3	2										
Sous-total		55	5	5	19	7	6	9	11	3	2	5	3	
Escoquerie	Fraude par internet	Acc.		33	29	46	53	55	74	129	162	139	166	82
		Tent.		16	12	11	7	9	12	11	13	6	8	6
	Escoquerie sans internet	Acc.		11	12	18	24	37	23	24	30	25	38	20
		Tent.		4	1	6	7	4	7	2	4	4	4	2
	Non spécifié	Acc.	21											
		Tent.	3											
Sous-total		24	64	54	81	91	105	116	166	209	174	216	110	
Tromperie	Marchandises vendues / travail fourni	Acc.	2	1	1		2	1	2			2	2	1
	Sous-total		2	1	1		2	1	2			2	2	1
Abus de confiance et infr. apparentées	Abus de confiance	Acc.	27	22	26	24	35	29	22	28	29	31	35	22
		Tent.		1										
	Abus des faiblesses	Acc.		5	2	2	2	3	1	4	2	2	6	
	Sous-total		27	28	28	26	37	32	23	32	31	33	41	22
Abus de biens sociaux	Par des sociétés	Acc.									1			
	Non spécifié	Acc.		2							1			
	Autres	Acc.			1			1			2	1		



Fraude

		2000	2015	2016	2017	2018	2019	2020	2021	2022	2023	2024	2025
	Sous-total		2	1			1			4	1		
Infr. liées à l'insolvabilité	Par le débiteur	Acc.					1				1		
	Non spécifié	Acc.	6	11	2	7	5	4	4	4	5	2	2
	Sous-total		6	11	2	7	6	4	4	4	6	2	2
Insolvabilité frauduleuse		Acc.					1						
		Sous-total					1						
Chèques sans provision		Acc.		1									
		Tent.											
		Sous-total		1									
	Total	147	121	119	144	157	167	175	230	261	231	281	144



Dégradation de la propriété

			2000	2015	2016	2017	2018	2019	2020	2021	2022	2023	2024	2025
Incendie volontaire	Dans lieu habité (de jour)	Acc.				2	2		1		3	1	1	
	Dans lieu habité (de nuit)	Acc.		2	1	1	1	2			1	1	1	
	Dans lieu habité (de nuit)	Tent.		1										
	Dans lieu habité (moment indéterminé)	Acc.									1			
	Dans un autre lieu (de jour)	Acc.	1	2	2	3	1	2	5	4	2	2	1	1
	Dans un autre lieu (de jour)	Tent.				1								
	Dans un autre lieu (de nuit)	Acc.	7	6	8	7	6	5	5	5	6	7	6	3
	Dans un autre lieu (de nuit)	Tent.			2						1			
	Dans un autre lieu (moment indéterminé)	Acc.	1			2								
Non spécifié	Acc.	2												
Non spécifié	Tent.	1												
	Sous-total		12	11	13	16	10	9	11	10	13	11	9	5
Incendie involontaire		Acc.	21	6	7	4	2	6	11	10	8	6	2	2
	Sous-total		21	6	7	4	2	6	11	10	8	6	2	2
Destruction, dénaturation, dégradation	Avec circ. aggr.	Acc.	23	1	3	2	1	3	2		1		3	
	Avec circ. aggr.	Tent.	1											
	Destruction de biens agricoles	Acc.		1		2	1		4	2	1			
	Destruction de biens agricoles	Acc.	17		2	4		1		2	3		1	
	Destruction de biens agricoles	Tent.	3											
	Sous-total		44	2	5	8	2	4	6	4	5		4	
Vandalisme	Sur véhicules	Acc.	126	96	124	109	76	98	89	85	76	81	98	54
	Sur véhicules	Tent.	1											
	Sur autres biens mobiliers	Acc.	68	20	24	19	23	13	17	17	30	27	34	21
	Graffitis	Acc.	2	10	10	14	5	2	4	5	3	4	12	3
	Autres détériorations sur biens immobiliers	Acc.	68	82	77	79	46	53	55	53	54	41	64	37
	Dégradation de clôture	Acc.	14	5	10	10	13	18	10	4	4	11	3	3
	Sous-total		279	213	245	231	163	184	175	164	167	164	211	118
	Total		356	232	270	259	177	203	203	188	193	181	226	125

FPF/DGR/DRI/BIPOL - Statistiques policières de criminalité (date de clôture: 31/10/2025)
 Les données pour les années 2001 jusqu'à 2014 ne sont plus publiées mais restent disponibles sur demande auprès du service BIPOL.
 Les données pour 2025 ne concernent que le 1er semestre.



Infr. contre la Sécurité de l'Etat

			2000	2015	2016	2017	2018	2019	2020	2021	2022	2023	2024	2025
Sûreté intérieure de l'Etat	Acc.				1									
	Sous-total			1										
Terrorisme	Groupe terroriste	Acc.				1								
	Infractions terroristes particulières	Tent.					1							
		Sous-total			1	1								
Total				1	1	1								



Infr. contre la sécurité publique

			2000	2015	2016	2017	2018	2019	2020	2021	2022	2023	2024	2025
Organisation criminelle	Acc.					1	1		1	2	2		3	
	Sous-total				1	1		1	2	2			3	
Association de malfaiteurs	Acc.			2			2	2	2	1	2	5	5	
	Sous-total			2			2	2	2	1	2	5	5	
Evasion de prisonniers	Evasion simple	Tent.		1										
	Non-entrée de congé	Acc.									1			
	Non-respect surveillance électronique	Acc.		1						4	3	1		
	Non spécifié	Acc.			1									
	Sous-total			2		1				4	4	1		
Menaces	Menace d'attentat	Acc.						1	3				1	
	Verbales	Acc.	145	60	37	32	32	51	40	42	54	52	59	29
	Ecrites	Acc.	5	23	16	21	24	22	24	20	21	26	21	16
	Par gestes, emblèmes	Acc.	31	28	19	34	17	22	32	39	33	26	36	17
	Alerte à la bombe	Acc.			2									1
	Non spécifié	Acc.	5	3	1		2	3		7	4	3		
	Tent.	2												
Sous-total		188	114	75	87	75	99	99	108	112	107	118	63	
	Total	188	118	75	89	78	101	102	115	120	113	126	63	

FPF/DGR/DR/BIPOL - Statistiques policières de criminalité (date de clôture: 31/10/2025)
 Les données pour les années 2001 jusqu'à 2014 ne sont plus publiées mais restent disponibles sur demande auprès du service BIPOL.
 Les données pour 2025 ne concernent que le 1er semestre.



Infr. contre l'autorité publique

			2000	2015	2016	2017	2018	2019	2020	2021	2022	2023	2024	2025
Violence c/ personnes investies autorité publique	Acc.			2		1		2				1		
	Sous-total			2		1		2				1		
Rébellion	Rébellion armée	Acc.			3	1	1	3		2	2	1	1	
	Rébellion non armée	Acc.	5	8	8	2	5	7	8	8	4	2	3	3
	Non spécifié	Acc.	1	1	1	3	2					1	3	
		Tent.	2											
	Sous-total		8	9	12	4	9	12	8	10	6	4	7	3
Outrages		Acc.	8	9	7	4	7	8	7	9	5	7	5	5
		Tent.	1											
		Sous-total	9	9	7	4	7	8	7	9	5	7	5	5
Autres infractions	Bris de scellés	Acc.	3					1			1			
	Entraves exercice fonction judiciaire	Acc.								1				
	Entraves exécution travaux publics	Acc.	1											
	Lois sur les inhumations	Acc.											1	
	Industrie, commerce et enchères publiques	Acc.								1				
	Sous-total		4					1		2	1		1	
	Total		21	20	19	9	16	23	15	21	12	12	13	8

FPF/DGR/DRI/BIPOL - Statistiques policières de criminalité (date de clôture: 31/10/2025)
 Les données pour les années 2001 jusqu'à 2014 ne sont plus publiées mais restent disponibles sur demande auprès du service BIPOL.
 Les données pour 2025 ne concernent que le 1er semestre.



Infr. contre la foi publique

			2000	2015	2016	2017	2018	2019	2020	2021	2022	2023	2024	2025
Faux en écritures	Faux en écritures	Acc.	19	10	10	6	10	4	1	5	11	11	12	4
	Usage de faux en écrit. et écrit. falsifiées	Acc.	7	14	9	11	10	10	8	7	5	11	9	8
		Sous-total	26	24	19	17	20	14	9	12	16	22	21	12
Usurpation	Immixtion dans fonctions publiques	Acc.				1								
	De fonctions	Acc.		1		3	1	1						
	De grades	Acc.	1											
	De nom	Acc.	3	10	11	5	16	22	15	17	17	15	18	13
	Non spécifié	Tent.			1									
		Acc.								1	1			
		Sous-total	4	11	12	9	17	23	15	18	18	15	18	13
Contrefaçon / falsification	Contrefaçon	Acc.	2	1	1	1	7	3	3	1	2	2	4	3
	Falsification	Acc.									2	2	1	1
		Sous-total	2	1	1	1	7	3	3	1	4	4	5	4
Fausses monnaies	Emission	Acc.	10	2		3	1		1					
	Non spécifié	Acc.	3											
	Autres	Tent.	1											
		Acc.	17			2				1		1		
		Sous-total	31	2		5	1		1	1		1		
Faux en justice	Faux témoignage	Acc.			1	1								
	Fausses déclarations	Acc.	2		1	1	5		1	2		1		
		Sous-total	2		2	2	5		1	2		1		
		Total	65	38	34	34	50	40	29	34	38	43	44	29



POLICE ENTRE SAMBRE ET MEUSE

Infraction Code pénal

Infr. contre la famille

		2000	2015	2016	2017	2018	2019	2020	2021	2022	2023	2024	2025
Abandon de famille	Acc.	3	1					2		1			
	Sous-total	3	1					2		1			
Refus du droit aux relations personnelles	Acc.	53	25	45	22	26	48	63	55	35	28	50	18
	Sous-total	53	25	45	22	26	48	63	55	35	28	50	18
Non-acquittement pension alimentaire	Acc.	17	15	4	2	5	6	2		1		1	2
	Sous-total	17	15	4	2	5	6	2		1		1	2
Non spécifié	Acc.		2										
	Sous-total		2										
	Total	73	43	49	24	31	54	67	55	37	28	51	20

Criminalité informatique

		2000	2015	2016	2017	2018	2019	2020	2021	2022	2023	2024	2025
Hacking	Acc.		11	9	7	12	8	5	6	8	16	14	20
	Sous-total		11	9	7	12	8	5	6	8	16	14	20
Faux en informatique	Acc.		1	2			1		4	1	2	1	
	Tent.								1				
	Sous-total		1	2			1		5	1	2	1	
Fraude informatique	Acc.	1	38	48	63	40	64	82	103	168	183	182	85
	Tent.		6	3	2	1	2	2	5	5	5	1	2
	Sous-total	1	44	51	65	41	66	84	108	173	188	183	87
Sabotage	Acc.		2	6	4	2	4	6	4	4	1	3	2
	Sous-total		2	6	4	2	4	6	4	4	1	3	2
	Total	1	58	68	76	55	79	95	123	186	207	201	109



Exercice illégal de l'autorité publique

		2000	2015	2016	2017	2018	2019	2020	2021	2022	2023	2024	2025
Concussion	Acc.								1				
	Sous-total								1				
Violation de domicile par fonctionnaire public	Acc.			1					1				
	Sous-total			1					1				
	Total			1					2				

Traite des êtres humains

		2000	2015	2016	2017	2018	2019	2020	2021	2022	2023	2024	2025
Exploitation sexuelle	Acc.		1									1	
	Sous-total		1									1	
Exploitation économique	Acc.		1	1						1			
	Sous-total		1	1						1			
	Total		2	1						1		1	

Contravention Code pénal

		2000	2015	2016	2017	2018	2019	2020	2021	2022	2023	2024	2025
Injures (Contravention)	Acc.	25											
	Sous-total	25											
Destruction d'animaux (Contravention)	Acc.	3											
	Sous-total	3											
Divagation d'animaux	Acc.	1											
	Sous-total	1											
Autres contraventions CP	Acc.	29			1	1	1	1					
	Sous-total	29			1	1	1	1					
	Total	58			1	1	1	1					



STATISTIQUES POLICIERES DE CRIMINALITE

LIEU DE PERPETRATION: ZONE DE POLICE

POLICE ENTRE SAMBRE ET MEUSE

***ANNEXE II: DETAIL PAR CATEGORIE DE DELIT
LOIS SPECIALES***



POLICE ENTRE SAMBRE ET MEUSE

Infraction Lois spéciales

Drogues			2000	2015	2016	2017	2018	2019	2020	2021	2022	2023	2024	2025		
Détention		Acc.	8	45	17	58	41	52	37	76	77	89	70	23		
		Tent.	1													
		Sous-total	9	45	17	58	41	52	37	76	77	89	70	23		
Usage	Usage en groupe	Acc.	2													
		Tent.	3													
		Usage individuel	Acc.	5												
			Faciliter l'usage			1	2	1	1	1	1	4		1		
			Incitation à l'usage			2	1					2			1	
			Désordre, scandale ou danger dans un espace public									1				
Non spécifié			1													
	Sous-total	10	1	3	3	1	1	1	1	7		1	1			
Importation et exportation		Acc.		2	3	4	1	2	2					1		
		Sous-total		2	3	4	1	2	2					1		
Fabrication		Acc.		5	6	8	2	7	8	8	1	10	2	1		
		Tent.									1					
		Sous-total		5	6	8	2	7	8	9	1	10	2	1		
Commerce		Acc.	4	9	7	12	12	12	13	16	9	33	13	6		
		Sous-total	4	9	7	12	12	12	13	16	9	33	13	6		
Autres		Acc.	1	2	1	3	2	3	4	1	1	2		2		
		Tent.									1					
		Sous-total	1	2	1	3	2	3	4	1	2	2		2		
	Total	24	64	37	88	59	77	65	109	89	135	86	33			

FPF/DGR/DRI/BIPOL - Statistiques policières de criminalité (date de clôture: 31/10/2025)
 Les données pour les années 2001 jusqu'à 2014 ne sont plus publiées mais restent disponibles sur demande auprès du service BIPOL.
 Les données pour 2025 ne concernent que le 1er semestre.



Législation sur les étrangers			2000	2015	2016	2017	2018	2019	2020	2021	2022	2023	2024	2025
Transmigration illégale	Mariages simulés/blancs sans récompense/contrainte	Acc.		1		1	1						1	
	Accès au territoire	Acc.		1	4		5	1		1	1	1	1	
	Séjour	Acc.	1	11	15	11	11	16	10	10	8	13	15	14
	Pas de port de documents d'identité ou de voyage	Acc.		1		1							1	
	Inscription au registre des étrangers	Acc.	1	15	8	4	10	17	8	8	4	2	11	3
	Sous-total		2	29	27	17	27	34	18	19	13	16	29	17
Trafic d'êtres humains		Acc.			1									
		Sous-total			1									
Non spécifié		Acc.		1					2					
		Tent.	1											
		Sous-total	1	1					2					
Autres		Acc.		1										
		Sous-total		1										
		Total	3	31	28	17	27	34	20	19	13	16	29	17



Environnement			2000	2015	2016	2017	2018	2019	2020	2021	2022	2023	2024	2025
Déchets	Transport de déchets	Acc.		27	3	16	10	7	18	18	21	12	14	
	Déchets par professionnel	Acc.		13	11	16	10	23	6	6	8	8	4	11
	Déchets par particulier	Acc.		128	71	74	60	51	53	59	38	40	19	24
	Déchets par personne indéterminée	Acc.	28											
	Déchets: permis/autorisation	Acc.		3	4	4	4	8	3	2		1	2	1
	Non spécifié	Acc.	1											
	Sous-total		29	171	89	110	84	89	80	85	67	61	39	36
Autres que déchets	Urbanisme	Acc.	4	5	4	3	4	4	1	1	7	3	2	
	Permis d'environnement	Acc.				2	2				1	1		
	Bruit	Acc.	2											
	Pollution de l'eau	Acc.	5	1	1	1		1		1				1
	Pollution de l'air	Acc.	1	1		1		6	2					
	Pollution du sol	Acc.			1		2	2	2				2	
	Autres nuisances en matière d'environnement	Acc.	6	2		1		5			1			
	Sous-total		18	9	6	8	8	18	5	2	9	6	2	1
Biodiversité / Faune et flore	Commerce et détention: législation CITES	Acc.											1	
	Bien-être animal	Acc.	29	2	3	9	4	7	5	9	10	8	10	9
	Protection de la nature	Acc.	3		1	2	2	1	1	1	1		1	
	Permis / autorisation animaux	Acc.		1						2				
	Destruction d'animaux	Acc.	3		2	7	2	1		1	1		1	
	Sous-total		35	3	6	18	8	9	6	13	12	8	13	9
Non spécifié	Acc.	1												
	Sous-total		1											
	Total		83	183	101	136	100	116	91	100	88	75	54	46



Armes et explosifs			2000	2015	2016	2017	2018	2019	2020	2021	2022	2023	2024	2025
Détention illégale	Arme à feu	Acc.		64	61	64	24	44	25	36	31	28	32	13
	Arme blanche ou non à feu	Acc.		9	8	12	8	16	4	12	26	13	10	9
	Munition	Acc.		4	11	14	5	9	11	13	3	9	13	2
	Pièces/accessoires	Acc.			1			3		1	2		1	2
	Non spécifié	Acc.	9	1				1		1		1		
	Sous-total		9	78	81	90	37	73	40	63	62	51	56	26
Port / transport illégal	Arme à feu	Acc.		1	1	3		1	1	2	1	1	3	
	Arme blanche ou non à feu	Acc.		10	10	4	3	9	9	6	3	9	3	1
	Pièces/accessoires	Acc.		1										
	Non spécifié	Acc.	5	6	4		4	5		8	6	2	1	
	Sous-total		5	18	15	7	7	15	10	16	10	12	7	1
Commerce illégal	Arme à feu	Acc.		1	1	3	1				1		1	
		Tent.									1			
	Arme blanche ou non à feu	Acc.			1									
	Munition	Acc.					1							
	Non spécifié	Acc.	1			1								
	Sous-total		1	1	2	4	2				2		1	
Fabrication / réparation illégale	Arme à feu	Acc.					1	1						2
	Munition	Acc.					1							
	Sous-total					2	1							2
Explosifs		Acc.	1			1	1	1		2	1			
		Sous-total	1			1	1	1		2	1			
Autre	Numéro de série	Acc.												1
	Mesures de sécurité	Acc.				2	1						1	
	Stockage	Acc.					1							1
	Non-respect conditions légales prêts d'armes	Acc.											1	1
	Non spécifié	Acc.	3											
	Sous-total		3			2	2						2	3
	Total		19	97	98	104	51	90	50	81	75	63	66	32



Protection de la personne			2000	2015	2016	2017	2018	2019	2020	2021	2022	2023	2024	2025
Discrimination	Incitation à la discrimination	Acc.											1	
	Racisme et xénophobie	Acc.	2		2	3		4	1		2	1		
	Fondée sur son orientation sexuelle (homophobie)	Acc.		1		1	1				3	1		
	Fondée sur le sexe (sexisme)	Acc.						1						
	Autre discrimination	Acc.										1	1	1
	Sous-total		2	1	2	4	1	5	1		5	3	2	1
Droits d'auteur		Acc.						1						
		Sous-total						1						
Protection de la vie privée		Acc.	7	4	5	2	3	1	1	2	2	1		
		Sous-total	7	4	5	2	3	1	1	2	2	1		
Caméras de surveillance		Acc.				1	1				1			
		Sous-total				1	1				1			
Droit à l'image		Acc.			4	1			4	2	3	4	4	
		Sous-total			4	1			4	2	3	4	4	
Protection des données personnelles		Acc.										1		
		Sous-total										1		
Autres		Acc.	6		1		1	1	1	2				
		Sous-total	6		1		1	1	1	2				
		Total	15	5	12	7	6	9	7	6	11	9	6	1



POLICE ENTRE SAMBRE ET MEUSE

Infraction Lois spéciales

Hormones et dopage

		2000	2015	2016	2017	2018	2019	2020	2021	2022	2023	2024	2025
Détention	Acc.			2	3	1		3					
	Sous-total			2	3	1		3					
	Total			2	3	1		3					

Sécurité privée

		2000	2015	2016	2017	2018	2019	2020	2021	2022	2023	2024	2025
Entreprises de gardiennage / de sécurité	Acc.	4								1			
	Sous-total	4								1			
	Total	4								1			

Protection de la jeunesse

		2000	2015	2016	2017	2018	2019	2020	2021	2022	2023	2024	2025
Législation sur l'obligation scolaire	Acc.	1			2		1			1			
	Sous-total	1			2		1			1			
Législation sur la protection de la jeunesse	Acc.	27	21	27	38	37	37	33	53	45	44	43	26
	Sous-total	27	21	27	38	37	37	33	53	45	44	43	26
Non spécifié	Acc.								1				
	Sous-total								1				
	Total	28	21	27	40	37	38	33	54	46	44	43	26



Code pénal social

		2000	2015	2016	2017	2018	2019	2020	2021	2022	2023	2024	2025
Harcèlement au travail	Acc.		1	9	8	4	1	2	4	3	8	4	2
	Sous-total		1	9	8	4	1	2	4	3	8	4	2
Violence au travail	Acc.				1						1		
	Sous-total				1						1		
Temps de travail	Acc.				1								
	Sous-total				1								
Rémunération et autres avantages patrimoniaux	Acc.						1						
	Sous-total						1						
Travail illégal	Acc.	1	1				1						
	Sous-total	1	1				1						
Fraude sociale aux cotisations (travail au noir)	Acc.		5	6	6		4	2	3	9	8	7	1
	Sous-total		5	6	6		4	2	3	9	8	7	1
Documents sociaux	Acc.						1		1		1		
	Sous-total						1		1		1		
Relations collectives de travail	Acc.	1											
	Sous-total	1											
Surveillance et contrôle	Acc.			1			1						
	Sous-total			1			1						
Sécurité sociale	Acc.			1				2	1				
	Sous-total			1				2	1				
Infr. contre foi publique en droit pénal social	Acc.		1	2		1	2	1	1	1		1	1
	Sous-total		1	2		1	2	1	1	1		1	1
Esroquerie en droit pénal social	Acc.		5	8	16	5	5	6	8	12	5	6	3
	Sous-total		5	8	16	5	5	6	8	12	5	6	3
Autres	Acc.		4	1	3		3			2	1	1	
	Sous-total		4	1	3		3			2	1	1	
	Total	2	17	28	35	10	19	13	18	27	24	19	7



Ivresse et alcool

		2000	2015	2016	2017	2018	2019	2020	2021	2022	2023	2024	2025
Ivresse publique	Acc.	6	40	30	41	48	45	43	42	16	8	6	7
	Sous-total	6	40	30	41	48	45	43	42	16	8	6	7
Législation relative aux débits de boissons	Acc.										1		
	Sous-total										1		
	Total	6	40	30	41	48	45	43	42	16	9	6	7

Registre de population

		2000	2015	2016	2017	2018	2019	2020	2021	2022	2023	2024	2025
	Acc.	35	127	153	151	145	145	98	111	88	122	113	43
	Sous-total	35	127	153	151	145	145	98	111	88	122	113	43
	Total	35	127	153	151	145	145	98	111	88	122	113	43

Carte d'identité

		2000	2015	2016	2017	2018	2019	2020	2021	2022	2023	2024	2025
Pas en possession	Acc.	1		1				3	1				
	Sous-total	1		1				3	1				
Refus de présentation	Acc.		1	1									
	Sous-total		1	1									
Autres	Acc.			1	1								
	Sous-total			1	1								
	Total	1	1	3	1			3	1				



Santé publique

		2000	2015	2016	2017	2018	2019	2020	2021	2022	2023	2024	2025
Art de guérir, art infirmier, etc.	Acc.											1	
	Sous-total											1	
Politique de la santé	Acc.							1	1				
	Sous-total							1	1				
Interdiction de fumer	Acc.						1						
	Sous-total						1						
Législation médicaments	Acc.						1						
	Sous-total						1						
Denrées alimentaires	Acc.				2	1							
	Sous-total				2	1							
Refus ou négligence respect mesures	Acc.							382	208				
	Sous-total							382	208				
Autres	Acc.							69					
	Sous-total							69					
	Total				2	3		452	209			1	

Travail

		2000	2015	2016	2017	2018	2019	2020	2021	2022	2023	2024	2025
Règlement général protection du travail	Acc.				1				1				
	Sous-total				1				1				
Commerce ambulant	Acc.	1		2			2	1					
	Sous-total	1		2			2	1					
Rémunération profession réglementée	Acc.							1					
	Sous-total							1					
Fraude sociale aux cotisations (travail au noir)	Acc.	2	2	1			1	1	2		1	7	1
	Sous-total	2	2	1			1	1	2		1	7	1
Accès à l'exercice d'une profession	Acc.	1			1					1			
	Sous-total	1			1					1			
Travailleurs étrangers	Acc.							1					
	Sous-total							1					
Non spécifié	Acc.						1		1				
	Sous-total						1		1				
	Total	4	2	3	2		4	4	4	1	1	7	1



Protection des revenus publics

		2000	2015	2016	2017	2018	2019	2020	2021	2022	2023	2024	2025
Douane et accises	Acc.			1	2								
	Sous-total			1	2								
Fraude sociale aux allocations	Acc.		1	1			1			1			
	Tent.			1									
	Sous-total		1	2			1			1			
Fraude TVA	Acc.		1						1			1	
	Sous-total		1						1			1	
Fraude fiscale - impôts sur le revenu	Acc.								1				
	Sous-total								1				
Fraude autres revenus publics	Acc.							1				1	
	Sous-total							1				1	
Non spécifié	Acc.	1							1				1
	Sous-total	1							1				1
Total		1	2	3	2		1	1	3	1	2	1	

Législation économique

		2000	2015	2016	2017	2018	2019	2020	2021	2022	2023	2024	2025
Sociétés	Acc.		2		2	2	1	5	2	3	3	1	
	Sous-total		2		2	2	1	5	2	3	3	1	
Total			2		2	2	1	5	2	3	3	1	

Pratiques commerciales

		2000	2015	2016	2017	2018	2019	2020	2021	2022	2023	2024	2025
Pratiques du marché et protection du consommateur	Acc.				1			1					
	Sous-total				1			1					
Registre de commerce	Acc.						1						
	Sous-total						1						
Non spécifié	Acc.			1									
	Sous-total			1									
Autres	Acc.	1	1		3	1	3						
	Sous-total	1	1		3	1	3						
Total		1	1	1	4	1	4	1					



Autres lois spéciales

		2000	2015	2016	2017	2018	2019	2020	2021	2022	2023	2024	2025
Transport	Acc.		1	6	1	2	2	1	1				
	Sous-total		1	6	1	2	2	1	1				
Prévention: incendies, explosions, accidents	Acc.				1								
	Sous-total				1								
Loteries et jeux de hasard	Acc.	1											
	Sous-total	1											
Infr. dans le secteur audiovisuel	Acc.	2	3										
	Sous-total	2	3										
Energie	Acc.	1									1	2	
	Sous-total	1									1	2	
Dégradation involontaire câbles télécommunication	Acc.		1	1									
	Sous-total		1	1									
Infractions Loi police chemins de fer	Acc.		3	4	5	1			2				1
	Sous-total		3	4	5	1			2				1
Moyens de communications électroniques	Acc.							1	5	2			
	Sous-total							1	5	2			
Autres	Acc.	6						1	1		1		
	Sous-total	6						1	1		1		
	Total	10	8	11	7	3	2	3	9	2	2	2	1

STATISTIQUES POLICIERES DE CRIMINALITE

LIEU DE PERPETRATION: ZONE DE POLICE

POLICE ENTRE SAMBRE ET MEUSE

***ANNEXE III: DETAIL
FIGURES CRIMINELLES / PHENOMENES***



POLICE ENTRE SAMBRE ET MEUSE

FC Vol moyen de transport

		2000	2015	2016	2017	2018	2019	2020	2021	2022	2023	2024	2025
Vol de voiture	Acc.	63	38	22	29	22	33	21	7	19	16	18	9
	Tent.	16	7	6	2		2	2	1	2	2	4	2
	Total	79	45	28	31	22	35	23	8	21	18	22	11
Vol de moto	Acc.	4	3	1		7	1	2	2	5	2	3	1
	Tent.												
	Total	4	3	1		7	1	2	2	5	2	3	1
Carjacking	Acc.	4			1	3		2					
	Tent.						1						
	Total	4			1	3	1	2					
Homejacking	Acc.	2											
	Tent.												
	Total	2											
Vol dans les garages	Acc.	1	6	5	8	4	16	6	1	5	2	1	2
	Tent.												
	Total	1	6	5	8	4	16	6	1	5	2	1	2
Vol de vélomoteur	Acc.	26	11	4	8	6	2		6	4	1	1	1
	Tent.	2											
	Total	28	11	4	8	6	2		6	4	1	1	1
Vol de vélo	Acc.	21	14	23	19	9	10	10	6	12	9	15	10
	Tent.			1		1							
	Total	21	14	24	19	10	10	10	6	12	9	15	10



FC Cambriolage

		2000	2015	2016	2017	2018	2019	2020	2021	2022	2023	2024	2025
Cambriolage dans habitation	Acc.	140	237	125	145	147	137	58	59	78	101	115	63
	Tent.	61	82	60	69	70	75	42	39	50	43	69	51
	Total	201	319	185	214	217	212	100	98	128	144	184	114
Cambriolage ds entreprise ou commerce	Acc.	69	30	31	23	13	18	13	8	12	12	7	3
	Tent.	27	11	14	11	5	7	10	4	9	3	5	4
	Total	96	41	45	34	18	25	23	12	21	15	12	7
Cambriolage ds service public ou bâtiment administ	Acc.	20	8	9	10	5	10	7	3	8	3	5	1
	Tent.	5	5	2	3	1	2	1	4	1	8	3	1
	Total	25	13	11	13	6	12	8	7	9	11	8	2
Vol au bélièr	Acc.		2	2	1								
	Tent.				1			1	1				
	Total		2	2	2			1	1				
Cambriolage dans bâtiment (total)	Acc.	228	275	164	178	165	165	77	70	98	116	127	67
	Tent.	92	98	76	83	76	84	53	47	60	53	77	56
	Total	320	373	240	261	241	249	130	117	158	169	204	123

FC Vol autre

		2000	2015	2016	2017	2018	2019	2020	2021	2022	2023	2024	2025
Vol à main armée	Acc.	17	14	5	5	9	4	7	3	1	1	6	1
	Tent.	3	1	1				3		1	1		
	Total	20	15	6	5	9	4	10	3	2	2	6	1
Vol avec violence sans arme	Acc.	22	12	9	8	9	6	13	13	12	15	10	3
	Tent.	3	3	5	1	2	5	8	2	8	6	7	1
	Total	25	15	14	9	11	11	21	15	20	21	17	4
Vol dans ou sur un véhicule	Acc.	111	117	81	63	74	61	42	36	33	46	55	10
	Tent.	10	13	10	9	4	8	2	12	2	6	10	3
	Total	121	130	91	72	78	69	44	48	35	52	65	13
Vol d'armes et explosifs	Acc.	10	15	8	6	6	6	3	5	5	4	5	3
	Total	10	15	8	6	6	6	3	5	5	4	5	3
Arrachage de sac à main	Acc.	2		1	2								
	Total	2		1	2								



FC Vol autre

		2000	2015	2016	2017	2018	2019	2020	2021	2022	2023	2024	2025
Vol à l'arraché	Acc.	4	1	2	5		2	2	1	3	4	2	
	Tent.											1	
	Total	4	1	2	5		2	2	1	3	4	3	
Vol à la tire	Acc.	8	10	12	10	14	11	2	5	7	7	3	6
	Tent.		1			1							
	Total	8	11	12	10	15	11	2	5	7	7	3	6
Vol à l'étalage	Acc.	5	51	38	62	44	57	45	49	33	32	57	13
	Tent.						1		3	1	3	1	
	Total	5	51	38	62	44	58	45	52	34	35	58	13
Vol par ruse	Acc.	9	8	7	3	9	9	3	4	4	4	3	2
	Tent.		1	3				1				1	
	Total	9	9	10	3	9	9	4	4	4	4	4	2
Vol de métaux	Acc.	4	10	8	10	7	7	7	6	4		2	
	Tent.												
	Total	4	10	8	10	7	7	7	6	4		2	
Vol sur les chantiers	Acc.	16	21	17	2	11	8	11	9	7	13	4	3
	Tent.	1	2		1			1			1	2	
	Total	17	23	17	3	11	8	12	9	7	14	6	3
Home-invasion	Acc.		2				1	1				1	
	Tent.							1					
	Total		2				1	2				1	
Vol d'animaux	Acc.	8	4	4	2	1	2	9	4	6	2	5	
	Tent.												
	Total	8	4	4	2	1	2	9	4	6	2	5	
Vol de cargaison	Acc.			1			1					1	1
	Tent.										1		
	Total			1			1				1	1	1



Criminalité ICT

		2000	2015	2016	2017	2018	2019	2020	2021	2022	2023	2024	2025
Fraude de cartes de paiements	Acc.		19	38	31	20	28	9	45	44	23	17	7
	Tent.		4	1	2					1			
	Total		23	39	33	20	28	9	45	45	23	17	7
Phishing	Acc.			1		1	4	17	6	12	11	12	10
	Tent.											1	1
	Total			1		1	4	17	6	12	11	13	11
Ransomware	Acc.			1	4		2	3	2	2			1
	Tent.												
	Total			1	4		2	3	2	2			1
Shouldersurfing	Acc.		2	1	1	3		1					
	Tent.												
	Total		2	1	1	3		1					
Skimming	Acc.		3	5	4	3	4	1	2		1	1	
	Tent.												
	Total		3	5	4	3	4	1	2		1	1	

FC Autre

		2000	2015	2016	2017	2018	2019	2020	2021	2022	2023	2024	2025
Violence contre les métiers d'intérêt général	Acc.	1	3	1	2	1	4	2	2	7	3	2	2
	Tent.	1		1									
	Total	2	3	2	2	1	4	2	2	7	3	2	2
Viol collectif	Acc.	1	1			1					1		
	Tent.						2						
	Total	1	1			1	2				1		
Graffiti	Acc.	2	10	10	14	5	2	4	5	3	4	12	3
	Tent.												
	Total	2	10	10	14	5	2	4	5	3	4	12	3
Dégradation de voiture	Acc.	68	98	123	107	78	102	93	82	79	84	100	57
	Tent.	2											
	Total	70	98	123	107	78	102	93	82	79	84	100	57
Rixe au couteau	Acc.		2		1			1	3	5	2		2
	Tent.		1			1				1		1	
	Total		3		1	1		1	3	6	2	1	2



PH Violence intrafamiliale (VIF)

		2000	2015	2016	2017	2018	2019	2020	2021	2022	2023	2024	2025
VIF: physique, dans le couple	Acc.	22	64	72	80	61	76	72	90	87	92	94	44
	Tent.	1								1			
	Total	23	64	72	80	61	76	72	90	88	92	94	44
VIF: physique, envers des descendants	Acc.	5	6	10	14	12	6	9	13	22	15	12	5
	Tent.												1
	Total	5	6	10	14	12	6	9	13	22	15	12	6
VIF: physique, envers d'autres membres	Acc.	67	15	10	16	15	11	21	20	13	25	29	5
	Tent.		1			1			2				1
	Total	67	16	10	16	16	11	21	22	13	25	29	6
VIF: sexuelle, dans le couple	Acc.							1					
	Total							1					
VIF: sexuelle, envers des descendants	Acc.	4	2	1	5	3	7	6	3	6			
	Total	4	2	1	5	3	7	6	3	6			
VIF: sexuelle, envers d'autres membres	Acc.		1							1	1		
	Total		1							1	1		
VIF: psychique, dans le couple	Acc.	80	62	78	56	46	86	92	77	62	65	75	34
	Total	80	62	78	56	46	86	92	77	62	65	75	34
VIF: psychique, envers des descendants	Acc.			1		3	2	3	2	1	2	1	3
	Total			1		3	2	3	2	1	2	1	3
VIF: psychique, envers d'autres membres	Acc.		1	2	4	1	1		9	5	4	6	5
	Total		1	2	4	1	1		9	5	4	6	5
VIF: économique, dans le couple	Acc.		5	5	4	1	5	2	6	8	7	9	5
	Total		5	5	4	1	5	2	6	8	7	9	5
VIF: économique, envers des descendants	Acc.	2		1	1					1	1		
	Total	2		1	1					1	1		
VIF: économique, envers d'autres membres	Acc.	21	21	7	5	5	9	6	27	7	4	5	3
	Total	21	21	7	5	5	9	6	27	7	4	5	3



PH Hormones et dopage

		2000	2015	2016	2017	2018	2019	2020	2021	2022	2023	2024	2025
Dopage humain	Acc.			2	3	1		3					
	Total			2	3	1		3					
Engraissement illégal	Acc.								3				
	Total								3				

PH Drogues

		2000	2015	2016	2017	2018	2019	2020	2021	2022	2023	2024	2025
Vente de cocaïne	Acc.		2	1	2	3	2	3	6	6	13	5	4
	Total		2	1	2	3	2	3	6	6	13	5	4
Import-export de cocaïne	Acc.												1
	Total												1
Vente de drogues synthétiques	Acc.						1			1	3		
	Total						1			1	3		
Production de cannabis (culture)	Acc.		2	6	5	2	4	3	6	1	5	1	1
	Total		2	6	5	2	4	3	6	1	5	1	1
Vente de cannabis en grande quantité	Acc.				2	2							
	Total				2	2							
Vente-traffic d'héroïne	Acc.									1	1		
	Total									1	1		

PH Trafic d'armes

		2000	2015	2016	2017	2018	2019	2020	2021	2022	2023	2024	2025
Commerce et production d'arme à feu et mun.	Acc.		1	1	3	3	1			1		1	2
	Tent.									1			
	Total		1	1	3	3	1			2		1	2
Commerce et production d'arme non à feu	Acc.			1	1								
	Total			1	1								



PH Traite des êtres humains

		2000	2015	2016	2017	2018	2019	2020	2021	2022	2023	2024	2025
TEH - exploitation économique	Acc.		1	1						1			
	Total		1	1						1			
TEH - exploitation sexuelle	Acc.		3		1	5		1	1		2	2	
	Total		3		1	5		1	1		2	2	

PH Violence dans l'espace public

		2000	2015	2016	2017	2018	2019	2020	2021	2022	2023	2024	2025
Violence physique (transport public)	Acc.	3	1		1	1	1	1		3		2	1
	Total	3	1		1	1	1	1		3		2	1
Violence physique (voie publique)	Acc.	54	69	61	77	55	68	55	42	84	60	71	38
	Tent.		1	1		2	3	2	3	1	1	1	2
	Total	54	70	62	77	57	71	57	45	85	61	72	40
Violence physique (autre endroit public)	Acc.	3	3	1	7	3	4	2	3	2	1	2	
	Total	3	3	1	7	3	4	2	3	2	1	2	
Violence physique (endroit accessible au public)	Acc.	35	20	25	15	24	18	14	15	25	24	21	10
	Tent.			2						1			
	Total	35	20	27	15	24	18	14	15	26	24	21	10
Violence sexuelle (transport public)	Acc.	1	1		1	1				2	1		
	Total	1	1		1	1				2	1		
Violence sexuelle (voie publique)	Acc.	1	3	4	7	2	3	4	5	5	2		
	Tent.					1	1	1					
	Total	1	3	4	7	3	4	5	5	5	2		
Violence sexuelle (autre endroit public)	Acc.						1		3	2	1	1	
	Total						1		3	2	1	1	
Violence sexuelle (endroit accessible au public)	Acc.	1	2	1	3		3	1	2		1	8	1
	Total	1	2	1	3		3	1	2		1	8	1
Violence psychique (transport public)	Acc.		1		1	1	2				2	1	1
	Total		1		1	1	2				2	1	1
Violence psychique (voie publique)	Acc.	45	55	37	39	34	42	43	43	63	57	67	26
	Tent.	1											



PH Violence dans l'espace public

		2000	2015	2016	2017	2018	2019	2020	2021	2022	2023	2024	2025
	Total	46	55	37	39	34	42	43	43	63	57	67	26
Violence psychique (autre endroit public)	Acc.	4	2	4	7	2	8	7	6	2	1	3	1
	Total	4	2	4	7	2	8	7	6	2	1	3	1
Violence psychique (endroit accessible au public)	Acc.	31	17	19	22	15	15	20	17	19	18	23	13
	Total	31	17	19	22	15	15	20	17	19	18	23	13
Vol à main armée (transport public)	Acc.		1									1	
	Total		1									1	
Vol à main armée (voie publique)	Acc.	3	2	1		1	1	3				1	1
	Tent.							1					
	Total	3	2	1		1	1	4				1	1
Vol à main armée (endroit accessible au public)	Acc.	11	6	2	4	5	1	2	2	1	1	2	
	Tent.	2		1				1		1			
	Total	13	6	3	4	5	1	3	2	2	1	2	
Vol avec violence sans arme (transport public)	Acc.				1						1		
	Total				1						1		
Vol avec violence sans arme (voie publique)	Acc.	5	1	6	3	4	2	4	2	1	4	5	
	Tent.	2		1			2	1		1		1	
	Total	7	1	7	3	4	4	5	2	2	4	6	
Vol avec violence sans arme (endr. acces. au pub.)	Acc.	7	4	1	3	2		4	4		1	1	1
	Tent.			2		1	1		1		1		
	Total	7	4	3	3	3	1	4	5		2	1	1



PH Autre

		2000	2015	2016	2017	2018	2019	2020	2021	2022	2023	2024	2025
Faux policiers	Acc.		1			3							
	Total		1			3							
Terrorisme, extrémisme et radicalisme	Acc.				1						1	1	
	Tent.					1							
	Total				1	1					1	1	
Cyberharcèlement	Acc.	8	12	29	14	22	19	28	11	14	11	36	19
	Total	8	12	29	14	22	19	28	11	14	11	36	19
Fraude à l'identité	Acc.	7	12	17	6	16	24	18	21	23	18	25	14
	Tent.		2	2		1			1				
	Total	7	14	19	6	17	24	18	22	23	18	25	14

STATISTIQUES POLICIERES DE CRIMINALITE

LIEU DE PERPETRATION: ZONE DE POLICE

POLICE ENTRE SAMBRE ET MEUSE

***ANNEXE IV: FAITS ENREGISTRES
NON CRIMINELS***



POLICE ENTRE SAMBRE ET MEUSE

Faits non criminels

Maladies / Décès / Disparition

	2000	2015	2016	2017	2018	2019	2020	2021	2022	2023	2024	2025
Suicide	14	21	16	13	14	19	24	26	17	16	21	6
Personne malade	7	8	6	14	9	12	16	14	14	10	14	4
Décès suspect	1	4	1		2		2	5	3	3	4	3
Décès naturel	3	6	1	4	3	4	3	5		3	3	4
Disparition (personne disparue)	13	13	11	10	7	9	16	10	9	11	14	4
Accident (sauf roulage)	2	7	1	2	3		4	9	6	5	7	
Cadavre non identifié						1		1		1	1	
Sécurité des travailleurs (accident du travail)										3	5	2
Autres	1			1			1					
Total	41	59	36	44	38	45	66	70	49	52	69	23

Appels

	2000	2015	2016	2017	2018	2019	2020	2021	2022	2023	2024	2025
Alarme	7	9	3	1	1		2		1		4	
Appels	13	3	2				1	1	3	1		
Total	20	12	5	1	1		3	1	4	1	4	

Problèmes sociaux

	2000	2015	2016	2017	2018	2019	2020	2021	2022	2023	2024	2025
Différends familiaux	83	26	26	26	16	11	48	94	81	72	57	20
Différend (pas de coups)	62	31	12	13	14	6	18	14	16	17	14	11
Affaire civile	50	5	5	8	4	7	3	3	4	9	11	7
Protection de la jeunesse	26	10	13	8	59	25	19	32	73	76	56	51
Non spécifié							2					
Autres	26	4	1	3	5	1	3	6	7	3	1	2
Total	247	76	57	58	98	50	93	149	181	177	139	91

Catastrophes



Catastrophes

	2000	2015	2016	2017	2018	2019	2020	2021	2022	2023	2024	2025
Affaissement	1			1								
Dégâts tempête	1											
Total	2			1								

Ordre public

	2000	2015	2016	2017	2018	2019	2020	2021	2022	2023	2024	2025
Manifestation		1										
Troubles	2	10	5	3	8	7	7	4	5	2	1	3
Autres	1	1	2	1	1	1	3	1				
Total	3	12	7	4	9	8	10	5	5	2	1	3

Agissements suspects

	2000	2015	2016	2017	2018	2019	2020	2021	2022	2023	2024	2025
	34	19	6	11	14	15	7	11	22	19	12	7
Total	34	19	6	11	14	15	7	11	22	19	12	7

Objets trouvés

	2000	2015	2016	2017	2018	2019	2020	2021	2022	2023	2024	2025
		2	4	6	2	2	1	1	4			
Total		2	4	6	2	2	1	1	4			

Objets perdus

	2000	2015	2016	2017	2018	2019	2020	2021	2022	2023	2024	2025
	78	496	499	620	638	681	613	702	689	686	697	416
Total	78	496	499	620	638	681	613	702	689	686	697	416

Autres non-infractions

	2000	2015	2016	2017	2018	2019	2020	2021	2022	2023	2024	2025
Ordonnance de capture		1									1	
Non-respect des conditions	1		1		2	2		2		2		2
Procès-verbal d'information	47	31	22	13	11	18	13	12	14	14	7	11
Notification		35	37	50	65	59	36	33	42	62	46	33



Autres non-infractions

	2000	2015	2016	2017	2018	2019	2020	2021	2022	2023	2024	2025
Dégradation involontaire câbles (non-télécom)												1
Comportement lié à une radicalisation violente											1	
Demande signalement surveillance électronique									6	9	27	4
Fonction de contrôle armes	1		1		1	1		1	11	15	15	13
Autres non infractions	21											
Total	70	67	61	63	79	80	49	48	73	102	97	64