

STATISTIQUES POLICIERES DE CRIMINALITE

LIEU DE PERPETRATION: ZONE DE POLICE

ZONE DES ARCHES

2000 - 1er Semestre 2025

Police fédérale - DGRIDRIIBIPOL

STATISTIQUES POLICIERES DE CRIMINALITE

LIEU DE PERPETRATION: ZONE DE POLICE

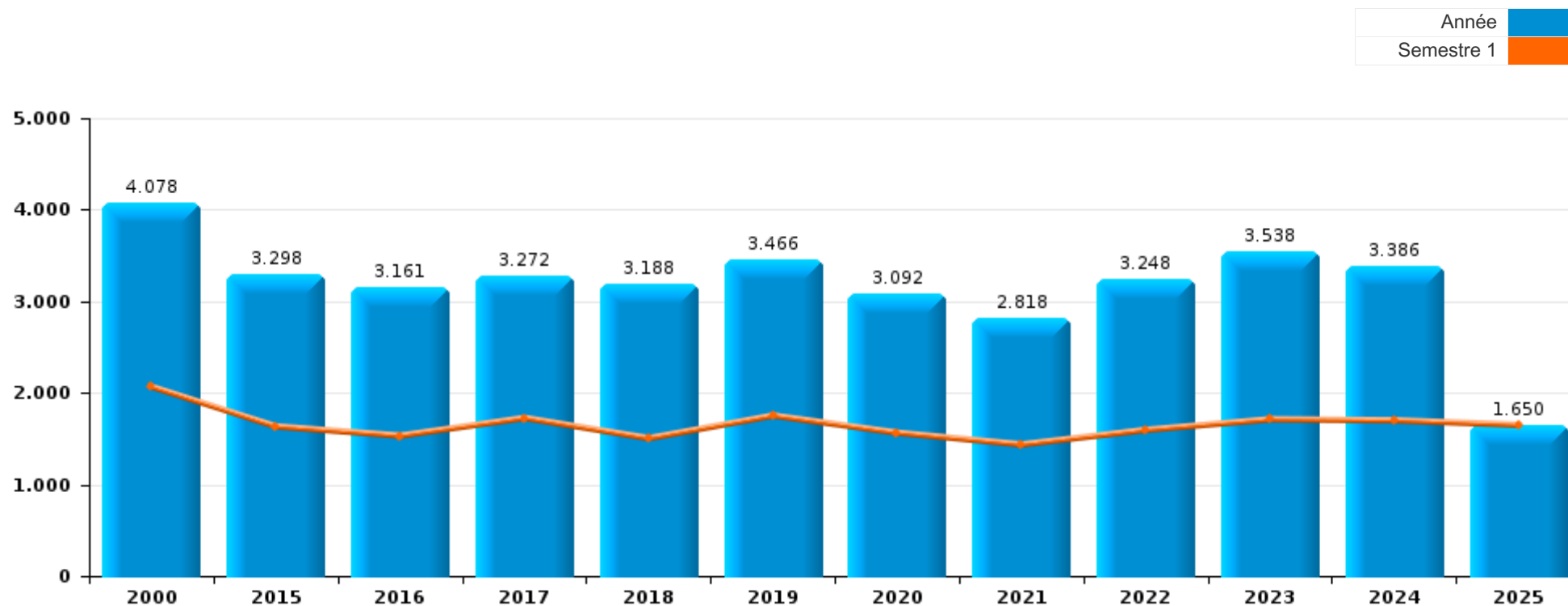
ZONE DES ARCHES

PARTIE I : INFRACTIONS JUDICIAIRES



ZONE DES ARCHES

	2000	2015	2016	2017	2018	2019	2020	2021	2022	2023	2024	2025
Nombre total des délits	4.078	3.298	3.161	3.272	3.188	3.466	3.092	2.818	3.248	3.538	3.386	1.650



FPF/DGR/DRI/BIPOL - Statistiques policières de criminalité (date de clôture: 31/10/2025)
 Les données pour les années 2001 jusqu'à 2014 ne sont plus publiées mais restent disponibles sur demande auprès du service BIPOL.
 Les données pour 2025 ne concernent que le 1er semestre.



ZONE DES ARCHES

	2000	2015	2016	2017	2018	2019	2020	2021	2022	2023	2024	2025
Vol et extorsion	2.014	1.256	1.115	1.129	1.024	1.026	649	557	720	715	642	330
Infr. contre l'intégrité physique	349	357	309	334	341	374	298	314	409	424	416	201
Dégradation de la propriété	444	359	327	303	331	381	253	319	327	272	281	114
Fraude	185	151	156	179	169	199	234	319	427	506	526	265
Infr. contre autres valeurs morales et sentiments	59	186	189	181	203	204	231	235	229	246	273	138
Infr. contre la sécurité publique	313	179	149	155	184	202	178	150	190	216	200	116
Drogues	144	147	206	234	189	195	195	182	168	230	200	70
Criminalité informatique		65	102	78	76	71	86	60	134	127	147	84
Armes et explosifs	21	68	61	160	117	122	69	50	67	107	58	28
Infr. contre la famille	93	73	83	62	77	91	50	80	96	63	71	34
Registre de population	19	79	77	64	57	94	71	85	71	107	77	34
Environnement	115	72	58	74	82	101	87	71	55	57	34	21
Infr. contre la foi publique	91	60	72	57	69	69	49	43	47	88	75	44
Infr. contre les mœurs	40	44	37	62	32	83	77	73	67	91	89	37
Protection de la jeunesse	35	30	42	34	43	48	49	60	82	72	96	44
Santé publique	3	1	1	3	1	4	323	81				1
Ivresse et alcool	2	20	18	31	35	45	65	20	31	59	60	13
Législation sur les étrangers	3	30	51	28	34	36	24	24	33	46	42	25
Infr. contre l'autorité publique	17	29	33	33	38	38	37	21	26	28	29	7
Infr. relative au statut juridique de l'enfant	20	10	9	20	18	17	14	18	24	26	15	11
Code pénal social		30	16	19	23	19	9	5	13	19	17	11
Protection de la personne	14	11	12	8	13	19	13	13	13	13	18	7
Autres lois spéciales	9	14	10	3	15	6	12	19	10	11	4	4
Contravention Code pénal	67	1		1			2	1	1		1	
Travail	7	1	4	5	5	3	4	8		2	1	5
Infr. contre la liberté individuelle	1		5	6	6	5	3	2	1	1	9	1
Carte d'identité	2	18	5	1	1	2	2		1			
Pratiques commerciales	6	3	6	3		5	1	2		3	1	2
Protection des revenus publics	2	1	2		1				2	5	1	2
Exercice illégal de l'autorité publique	2			2	2	2	1	4	1			
Infr. contre la Sécurité de l'Etat		2	1		1	1	3		1			
Législation économique	1						1	1		1	3	1
Hormones et dopage		1	2	1		1			1			
Traite des êtres humains				2		2	1		1			
Autres infractions Code pénal					1	1				1		
Marchand de sommeil			1				1					
Provocation crime ou délits								1		1		
Code pénal militaire et milice			1									
Loi du football										1		
Sécurité privée			1									
Sous-total	4.078	3.298	3.161	3.272	3.188	3.466	3.092	2.818	3.248	3.538	3.386	1.650
Contravention règlement policier local		38	80	186	272	297	244	235	231	212	227	111
Sous-total		38	80	186	272	297	244	235	231	212	227	111
Total	4.078	3.336	3.241	3.458	3.460	3.763	3.336	3.053	3.479	3.750	3.613	1.761

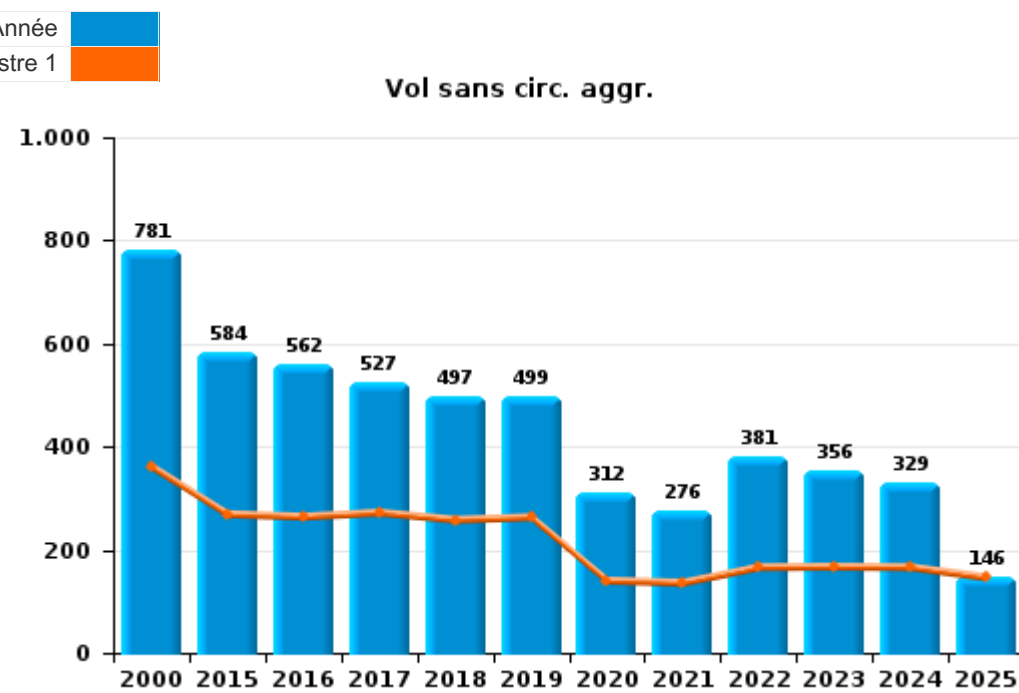
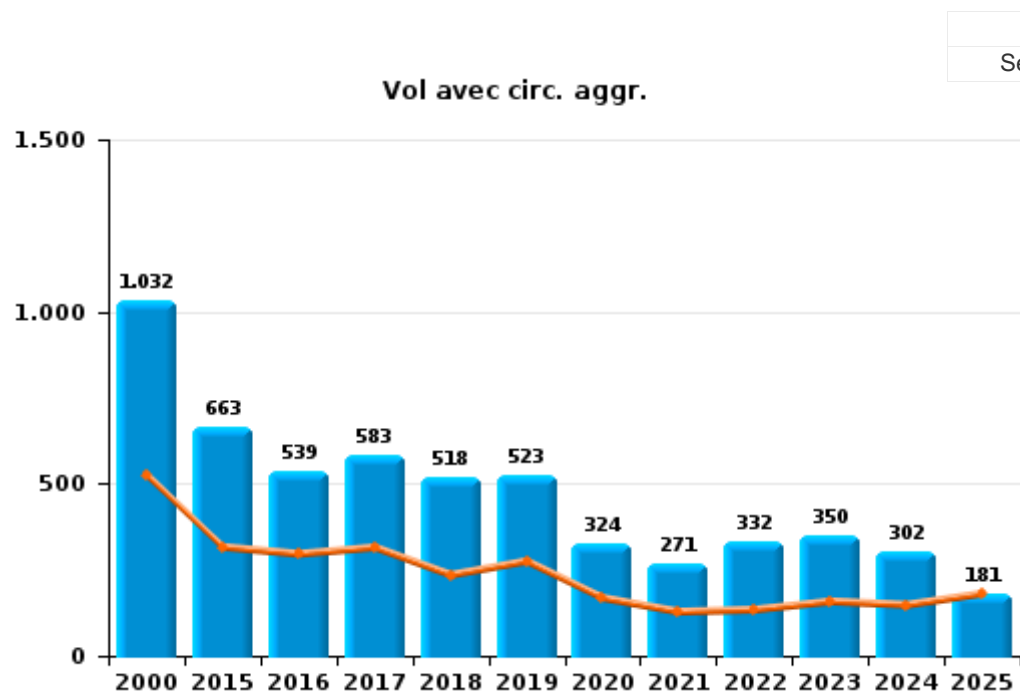
PPF/DGR/DRI/BIPOL - Statistiques policières de criminalité (date de clôture: 31/10/2025)
 Les données pour les années 2001 jusqu'à 2014 ne sont plus publiées mais restent disponibles sur demande auprès du service BIPOL.
 Les données pour 2025 ne concernent que le 1er semestre.



I.1. Catégorie des infractions : Vol et extorsion (top 5 des infractions au niveau national 2024)

ZONE DES ARCHES

	2000	2015	2016	2017	2018	2019	2020	2021	2022	2023	2024	2025
Vol avec circ. aggr.	1.032	663	539	583	518	523	324	271	332	350	302	181
Vol sans circ. aggr.	781	584	562	527	497	499	312	276	381	356	329	146
Vol non spécifié	195	3	5	9	3		2	1	1		2	
Extorsion	6	5	9	10	6	4	11	9	6	9	9	3
Autres		1										
Total	2.014	1.256	1.115	1.129	1.024	1.026	649	557	720	715	642	330



FPF/DGR/DRI/BIPOL - Statistiques policières de criminalité (date de clôture: 31/10/2025)
 Les données pour les années 2001 jusqu'à 2014 ne sont plus publiées mais restent disponibles sur demande auprès du service BIPOL.
 Les données pour 2025 ne concernent que le 1er semestre.



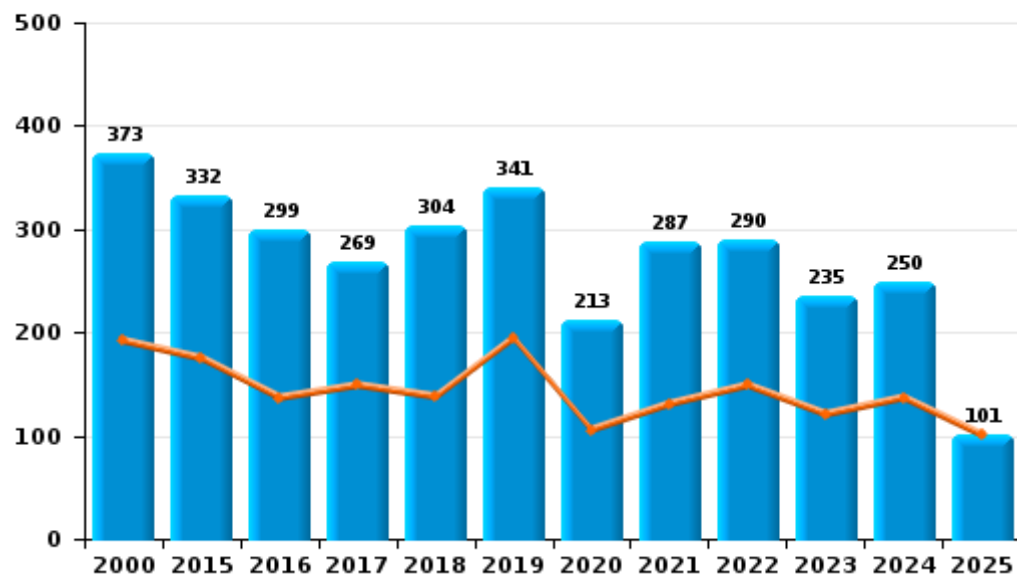
I.2. Catégorie des infractions : Dégradation de la propriété (top 5 des infractions au niveau national 2024)

ZONE DES ARCHES

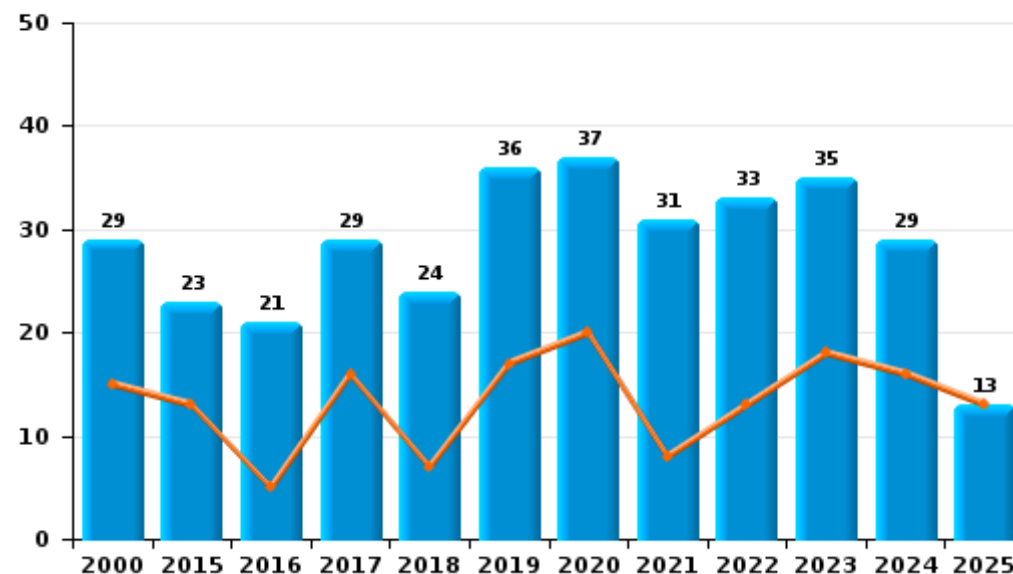
	2000	2015	2016	2017	2018	2019	2020	2021	2022	2023	2024	2025
Vandalisme	373	332	299	269	304	341	213	287	290	235	250	101
Incendie involontaire	19	7	8	11	9	18	19	20	18	17	24	7
Incendie volontaire	10	16	13	18	15	18	18	11	15	18	5	6
Destruction, dénaturation, dégradation	41	4	6	5	3	4	3	1	4	2	2	
Destruction par explosion volontaire	1		1									
Total	444	359	327	303	331	381	253	319	327	272	281	114

Année	■
Semestre 1	■

Vandalisme



Incendie



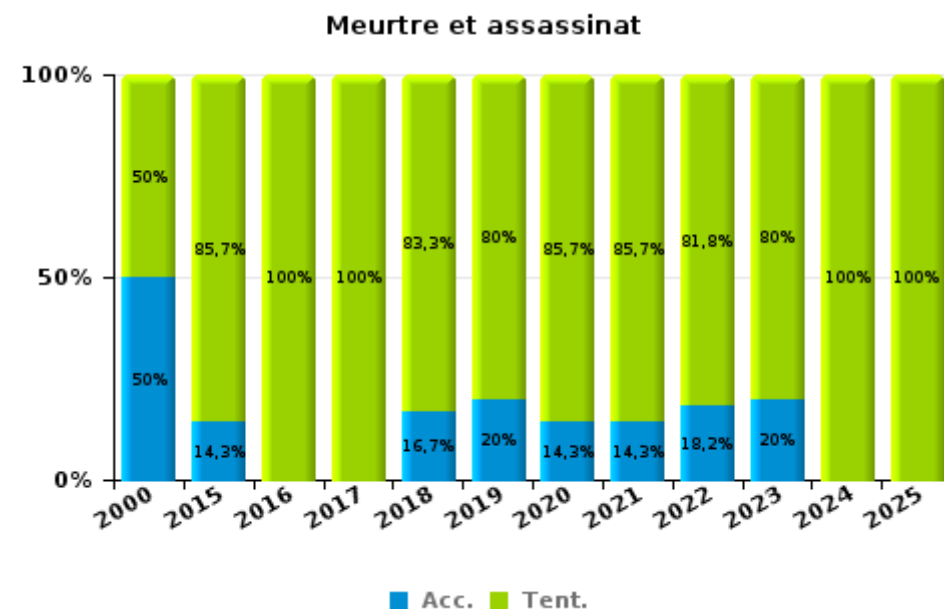
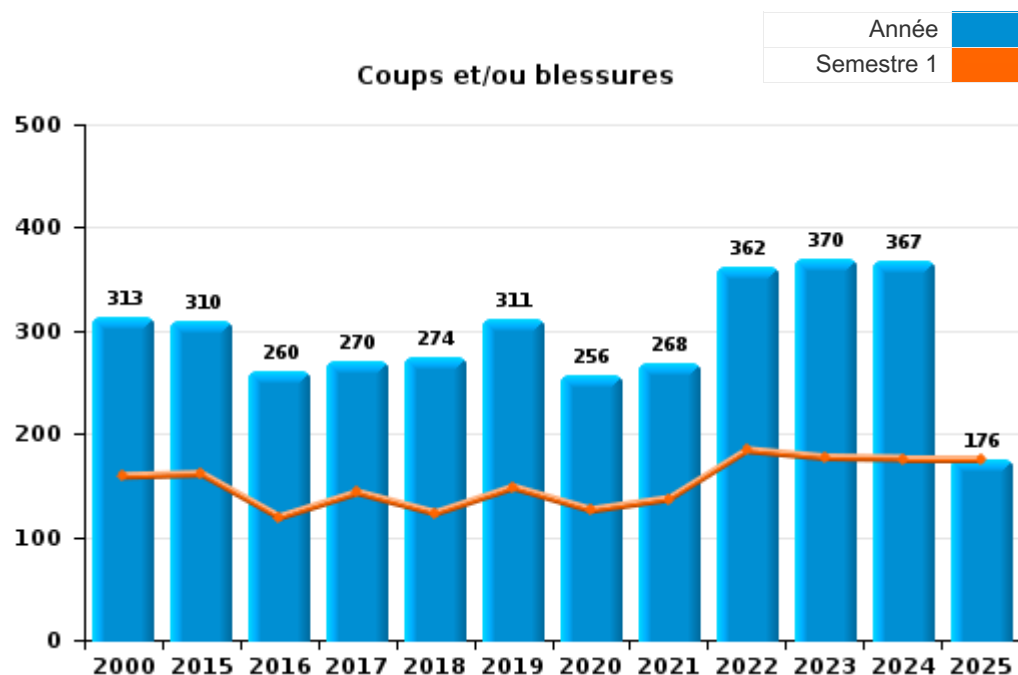
FPF/DGR/DRI/BIPOL - Statistiques policières de criminalité (date de clôture: 31/10/2025)
 Les données pour les années 2001 jusqu'à 2014 ne sont plus publiées mais restent disponibles sur demande auprès du service BIPOL.
 Les données pour 2025 ne concernent que le 1er semestre.



I.3. Catégorie des infractions : Infr. contre l'intégrité physique (top 5 des infractions au niveau national 2024)

ZONE DES ARCHES

	2000	2015	2016	2017	2018	2019	2020	2021	2022	2023	2024	2025
Coups et/ou blessures	313	310	260	270	274	311	256	268	362	370	367	176
Autres	34	40	47	60	61	58	35	39	36	49	46	22
Meurtre et assassinat	2	7	2	4	6	5	7	7	11	5	3	3
Total	349	357	309	334	341	374	298	314	409	424	416	201



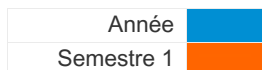
FPF/DGR/DRI/BIPOL - Statistiques policières de criminalité (date de clôture: 31/10/2025)
 Les données pour les années 2001 jusqu'à 2014 ne sont plus publiées mais restent disponibles sur demande auprès du service BIPOL.
 Les données pour 2025 ne concernent que le 1er semestre.



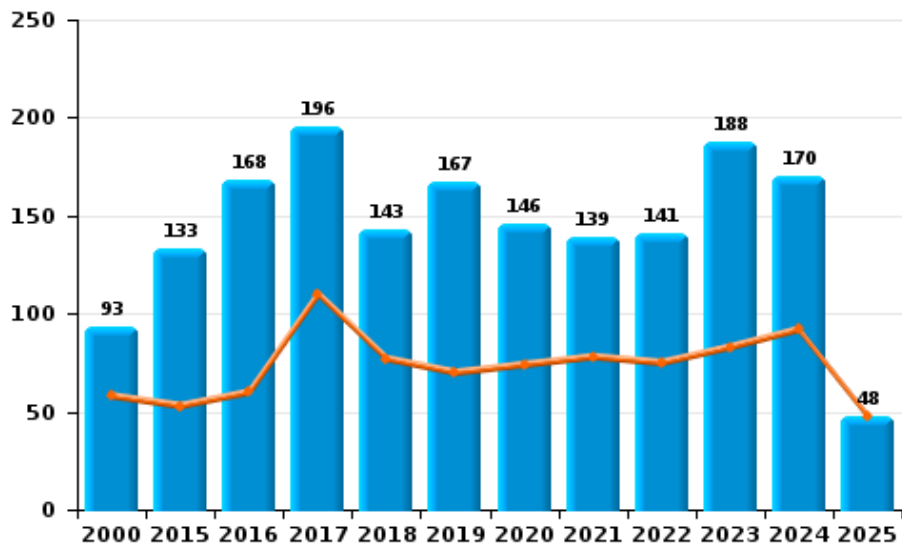
I.4. Catégorie des infractions : Drogues (top 5 des infractions au niveau national 2024)

ZONE DES ARCHES

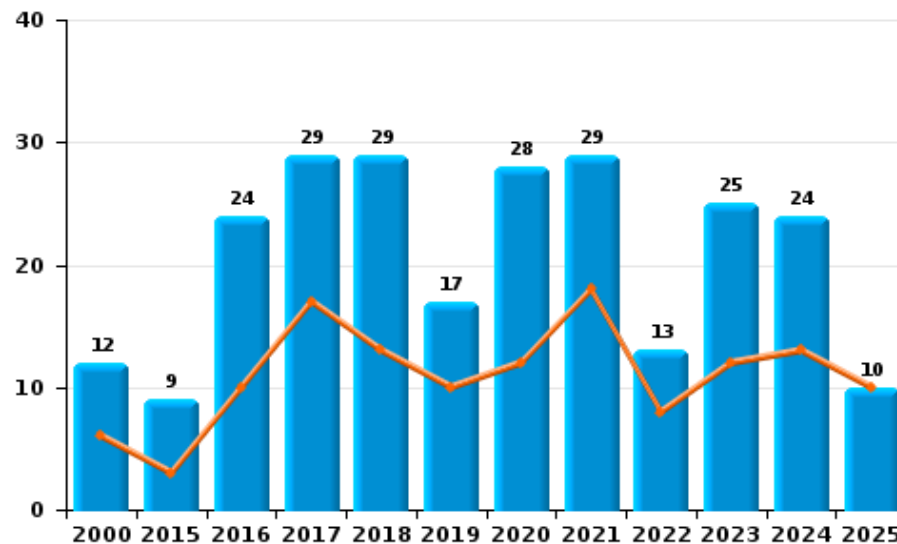
	2000	2015	2016	2017	2018	2019	2020	2021	2022	2023	2024	2025
Détention	93	133	168	196	143	167	146	139	141	188	170	48
Commerce	12	9	24	29	29	17	28	29	13	25	24	10
Autres	4	1	2		8	3	12	5	5	7	1	5
Usage	31		3		2	1	1	2	1	3	1	
Fabrication		3	1	5	3	1	3	6	8	6	4	4
Importation et exportation	4	1	8	4	4	6	5	1		1		1
Protoxyde d'azote (gaz hilarant)												2
Total	144	147	206	234	189	195	195	182	168	230	200	70



Détention



Commerce





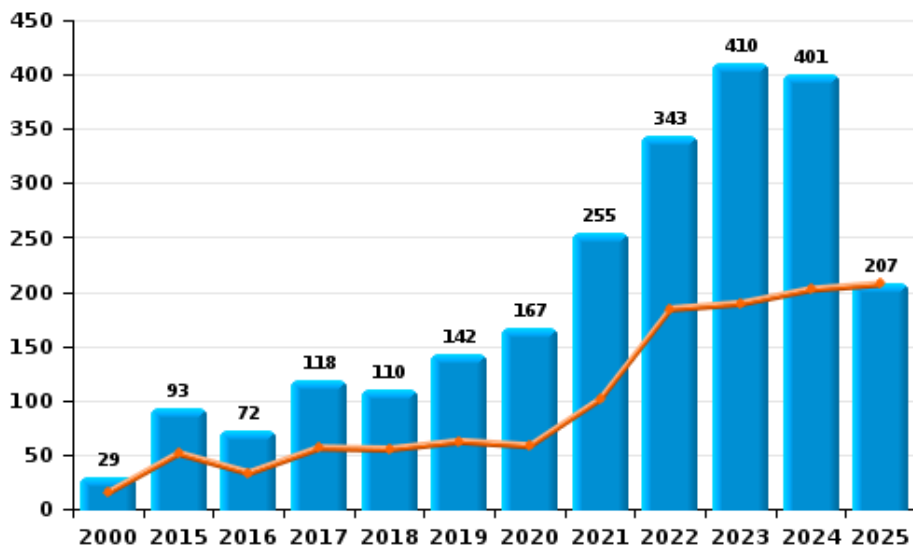
I.5. Catégorie des infractions : Fraude (top 5 des infractions au niveau national 2024)

ZONE DES ARCHES

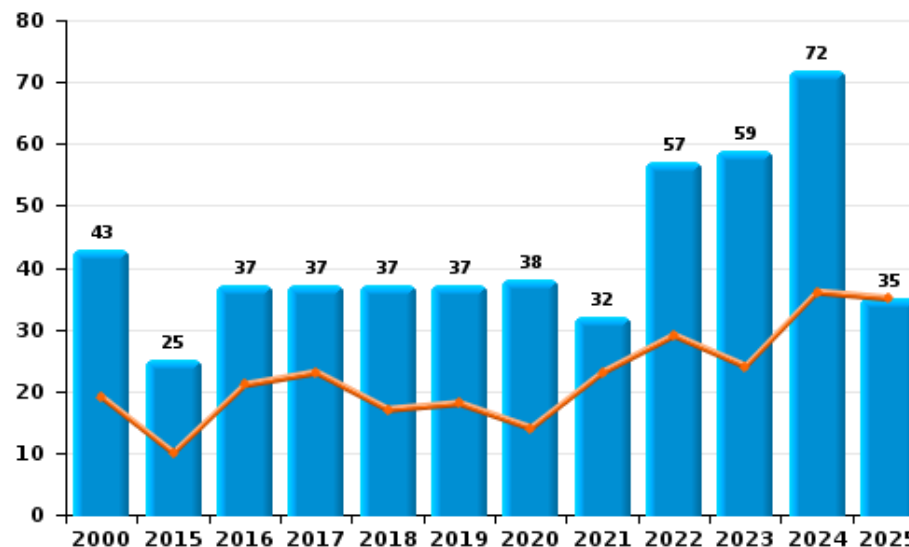
	2000	2015	2016	2017	2018	2019	2020	2021	2022	2023	2024	2025
Abus de confiance et infr. apparentées	43	25	37	37	37	37	38	32	57	59	72	35
Détournement et destruction frauduleuse	46	11	20	7	5	11	9	9	6	8	12	4
Escroquerie	29	93	72	118	110	142	167	255	343	410	401	207
Fraudes: Autres	11	4	7	9	5	3	4	7	5	11	18	9
Grivèlerie	12	2	8	1	6	1	5	5	4	4	2	3
Infr. liées à l'insolvabilité	2	6	3	3		2	4	10	7	8	9	3
Recel	42	10	9	4	6	3	7	1	5	6	12	4
Total	185	151	156	179	169	199	234	319	427	506	526	265



Escroquerie



Abus de confiance et infr. apparentée



PPF/DGR/DRI/BIPOL - Statistiques policières de criminalité (date de clôture: 31/10/2025)
 Les données pour les années 2001 jusqu'à 2014 ne sont plus publiées mais restent disponibles sur demande auprès du service BIPOL.
 Les données pour 2025 ne concernent que le 1er semestre.

STATISTIQUES POLICIERES DE CRIMINALITE

LIEU DE PERPETRATION: ZONE DE POLICE

ZONE DES ARCHES

PARTIE II : FIGURES CRIMINELLES / PHENOMENES



ZONE DES ARCHES

FC Vol moyen de transport

	2000	2015	2016	2017	2018	2019	2020	2021	2022	2023	2024	2025
Vol de voiture	161	43	30	38	30	25	23	15	23	17	24	12
Vol de moto	4	9	8	3	2	7	4		1	3	2	
Carjacking	1	1	1	1			2			1	1	
Homejacking									1			
Vol dans les garages	7	7	3	5	3	11	1		4		1	1
Vol de vélomoteur	27	24	6	10	8	2	3	2	7	2	14	2
Vol de vélo	30	23	25	16	18	19	18	12	15	19	15	7

FC Cambriolage

	2000	2015	2016	2017	2018	2019	2020	2021	2022	2023	2024	2025
Cambriolage dans habitation	504	381	278	321	291	309	147	135	180	164	176	100
Cambriolage ds entreprise ou commerce	142	60	49	46	39	61	41	20	20	26	17	18
Cambriolage ds service public ou bâtiment administ	57	17	16	21	20	13	16	6	6	8	3	2
Vol au bélier	2	1				2					1	
Cambriolage dans bâtiment (total)	696	458	343	388	350	383	204	161	205	198	196	120



FC Vol autre

	2000	2015	2016	2017	2018	2019	2020	2021	2022	2023	2024	2025
Vol à main armée	20	9		13	7	5	7	1	3	3	3	4
Vol avec violence sans arme	24	21	34	31	23	16	14	15	15	22	19	7
Vol dans ou sur un véhicule	314	182	159	130	118	125	94	80	91	88	78	46
Vol d'armes et explosifs	17	10	8	21	10	10	6	6	5	5	7	
Arrachage de sac à main	3		1	1				1				
Vol à l'arraché	10	3	8	9	2	10	1	2		2	3	3
Vol à la tire	104	29	23	17	14	15	12	10	15	11	20	2
Vol à l'étalage	68	42	71	58	62	55	32	43	61	65	58	18
Vol par ruse	29	4	5	9	11	11	18	4	1	4	1	2
Vol de métaux	10	23	21	15	14	4	5	6	12	21	6	4
Vol sur les chantiers	44	24	15	22	18	9	19	8	17	26	7	4
Home-invasion				1	1					1	1	
Vol d'animaux	12	5	3	1		1	3	3	8	3	1	1
Vol de cargaison		3	16	5	5	14	15	6	7	20	11	1

Criminalité ICT

	2000	2015	2016	2017	2018	2019	2020	2021	2022	2023	2024	2025
Fraude de cartes de paiements	4	21	48	26	27	34	27	17	42	25	30	9
Phishing						2	2		2	4	3	2
Ransomware					1		1					
Shouldersurfing			2	1			3			1		1
Skimming								1	2			1



FC Autre

	2000	2015	2016	2017	2018	2019	2020	2021	2022	2023	2024	2025
Violence contre les métiers d'intérêt général	2	4	6	7	5	11	4	2	5	9	8	2
Viol collectif			1				1			2		
Graffiti	5	5	5	6	9	17	2	13	9	6	4	2
Dégradation de voiture	47	161	150	122	141	154	98	144	148	105	119	48
Rixe au couteau				2	1		2	1	2		1	

PH Violence intrafamiliale (VIF)

	2000	2015	2016	2017	2018	2019	2020	2021	2022	2023	2024	2025
VIF: physique, dans le couple	38	91	57	84	86	105	96	95	136	136	137	50
VIF: physique, envers des descendants	5	12	19	14	12	9	14	21	19	25	27	11
VIF: physique, envers d'autres membres	83	15	11	17	17	14	17	8	22	16	17	14
VIF: sexuelle, dans le couple								2	1	1	1	1
VIF: sexuelle, envers des descendants	2	4	2	2	1	4	4	5	1		1	
VIF: sexuelle, envers d'autres membres				1							1	
VIF: psychique, dans le couple	93	80	96	85	94	111	81	110	123	107	106	49
VIF: psychique, envers des descendants		4	2	1	4	2	4	8	12	5	7	3
VIF: psychique, envers d'autres membres		2	2	1	3	5	8	7	5	5	4	2
VIF: économique, dans le couple		3	3	4	5	3	2	1	7	7	3	2
VIF: économique, envers des descendants	1	1									1	
VIF: économique, envers d'autres membres	28	16	8	7	10	10	4	6	11	4	4	2



PH Hormones et dopage

	2000	2015	2016	2017	2018	2019	2020	2021	2022	2023	2024	2025
Dopage humain		2	2	2		1			2	1		
Engraissement illégal		1					1	1				

PH Drogues

	2000	2015	2016	2017	2018	2019	2020	2021	2022	2023	2024	2025
Vente de cocaïne		1	3	2	2	4		9	8	11	9	1
Import-export de cocaïne			1									
Import-export de drogues synthétiques							1					
Vente de drogues synthétiques						1		1		2	1	
Production de cannabis (culture)		1	1	1	1	1		3	4	2	3	3
Import-export de cannabis en grande quantité			1									
Vente de cannabis en grande quantité			1	1						1		
Import-export d'héroïne							1					
Vente-traffic d'héroïne	1	1	4	5	12	2	4	2	2	1	6	

PH Trafic d'armes

	2000	2015	2016	2017	2018	2019	2020	2021	2022	2023	2024	2025
Commerce et production d'arme à feu et mun.			3	1		2	1	1		5		
Commerce et production d'arme non à feu				1		1						

PH Traite des êtres humains

	2000	2015	2016	2017	2018	2019	2020	2021	2022	2023	2024	2025
TEH - exploitation économique				1			1					
TEH - exploitation sexuelle				1		2			1	1		1



PH Violence dans l'espace public

	2000	2015	2016	2017	2018	2019	2020	2021	2022	2023	2024	2025
Violence physique (transport public)	5	2	1	1	3	2	2	4	3	3	3	
Violence physique (voie publique)	72	104	104	100	102	105	84	97	102	123	123	65
Violence physique (autre endroit public)	3	2	4	2	6	2		1	4	3	4	
Violence physique (endroit accessible au public)	56	29	16	21	28	37	13	14	21	29	21	13
Violence sexuelle (transport public)		1		2			1		1	1		
Violence sexuelle (voie publique)	4	8	5	7	2	16	7	5	2	12	11	2
Violence sexuelle (autre endroit public)	5				1	4	1	2				1
Violence sexuelle (endroit accessible au public)	5	2	1	2	4	6	4	8	11	16	5	2
Violence psychique (transport public)	2	6	2	6	7	2	3	5	1	8	4	1
Violence psychique (voie publique)	83	63	67	72	81	99	87	56	81	103	98	45
Violence psychique (autre endroit public)	5	4	5	1	9	3	6	4	4	5	4	2
Violence psychique (endroit accessible au public)	28	21	21	25	22	27	22	20	35	24	28	14
Vol à main armée (transport public)									1			1
Vol à main armée (voie publique)	10			5	1	2	3		1	1	2	1
Vol à main armée (autre endroit public)	1											
Vol à main armée (endroit accessible au public)	8	7		3	2	1	3	1		1		1
Vol avec violence sans arme (transport public)		2			1	1						
Vol avec violence sans arme (voie publique)	8	10	20	11	10	5	5	3	1	7	5	1
Vol avec violence sans arme (autre endroit public)	2	1			1	1						
Vol avec violence sans arme (endr. acces. au pub.)	4	2	5	9	4		2	2	2	4	4	2

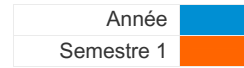


PH Autre

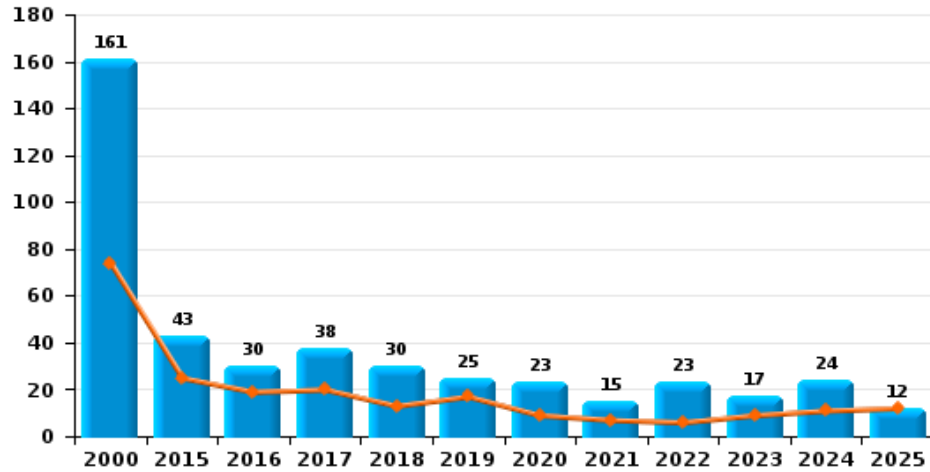
	2000	2015	2016	2017	2018	2019	2020	2021	2022	2023	2024	2025
Faux policiers	1						3	1	2			
Terrorisme, extrémisme et radicalisme		2	1		2		4		2			1
Cyberharcèlement	2	15	17	13	19	13	16	27	32	31	29	21
Fraude à l'identité	10	25	32	30	26	26	34	11	21	35	39	21



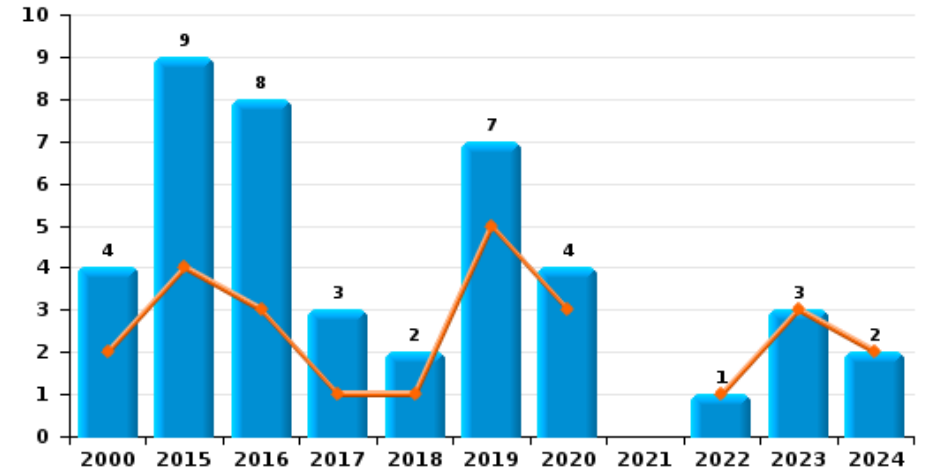
ZONE DES ARCHES



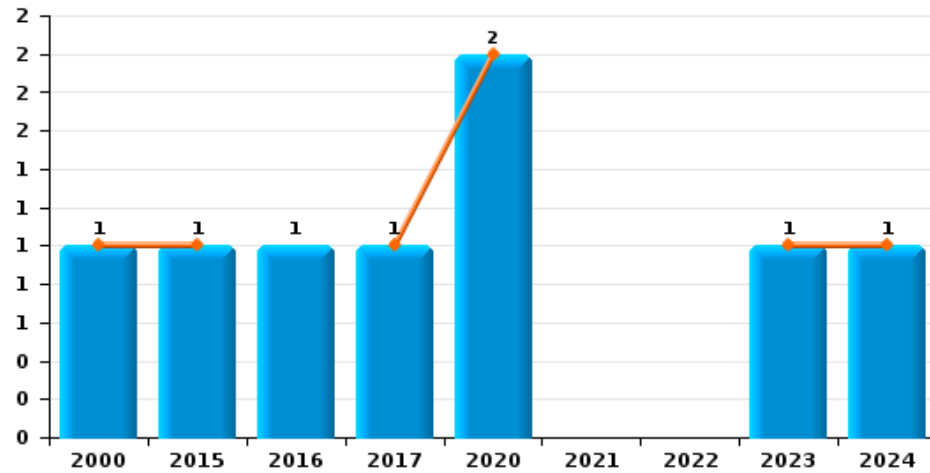
Vol de voiture



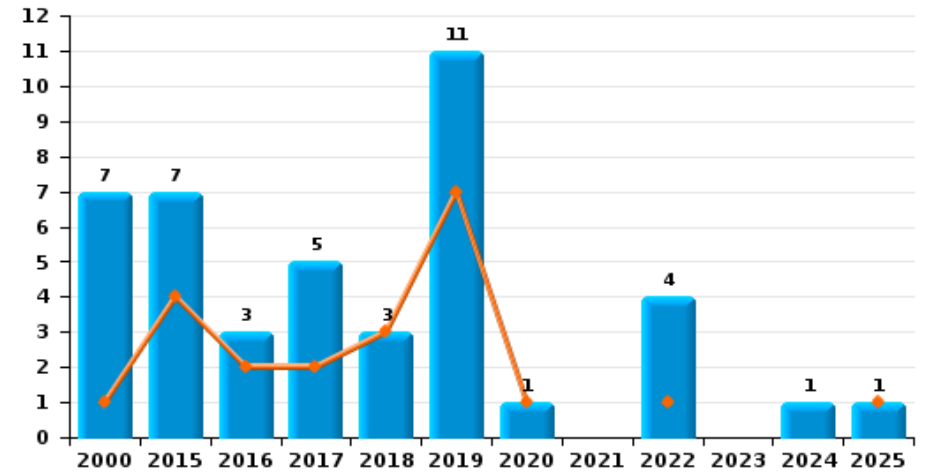
Vol de moto



Carjacking



Vol dans les garages

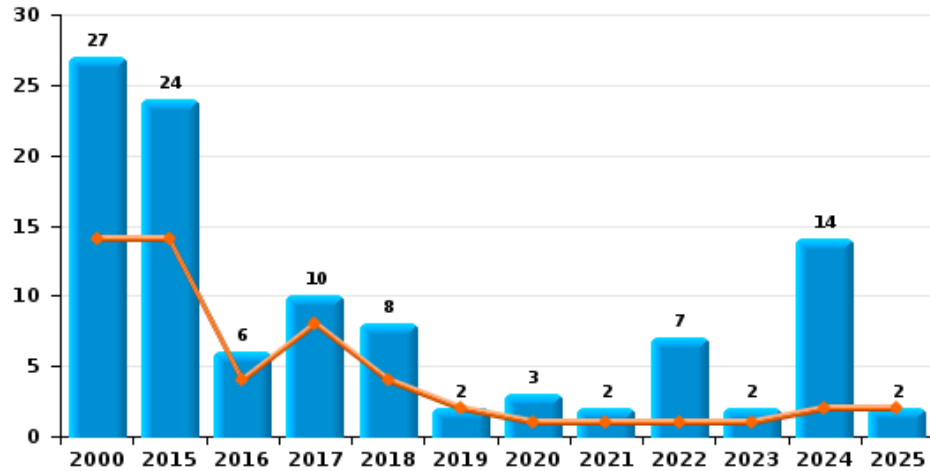




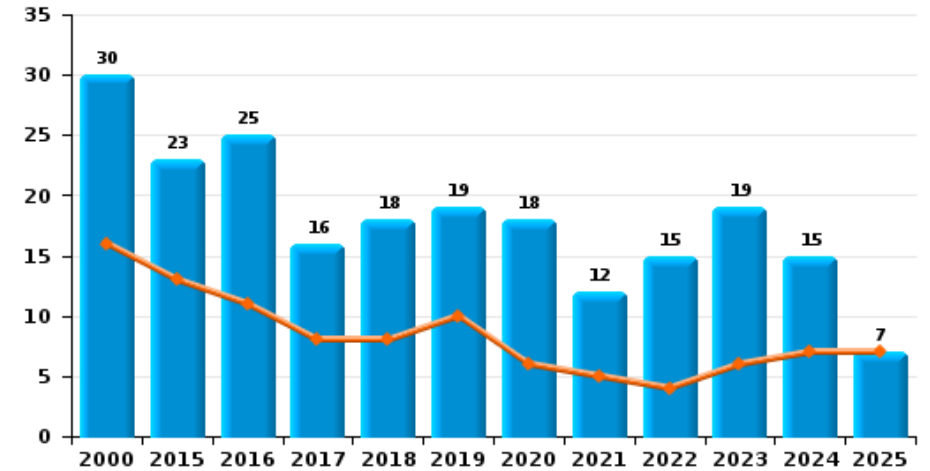
ZONE DES ARCHES

Année	■
Semestre 1	■

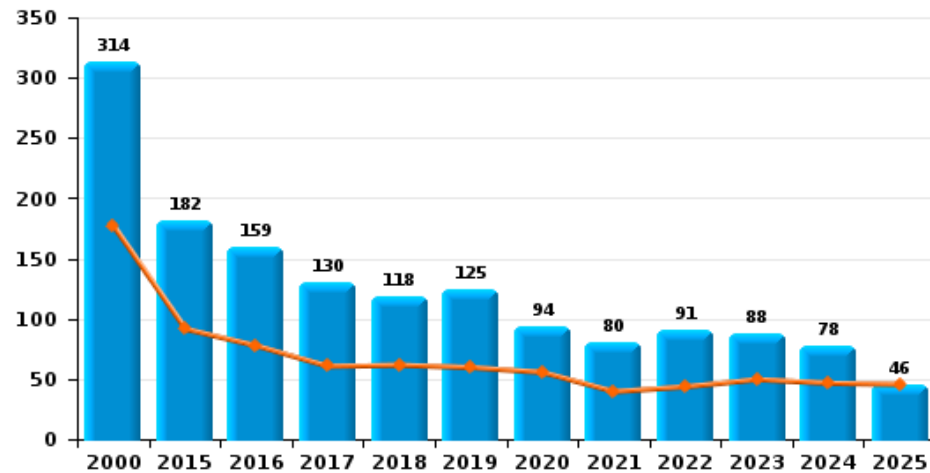
Vol de vélomoteur



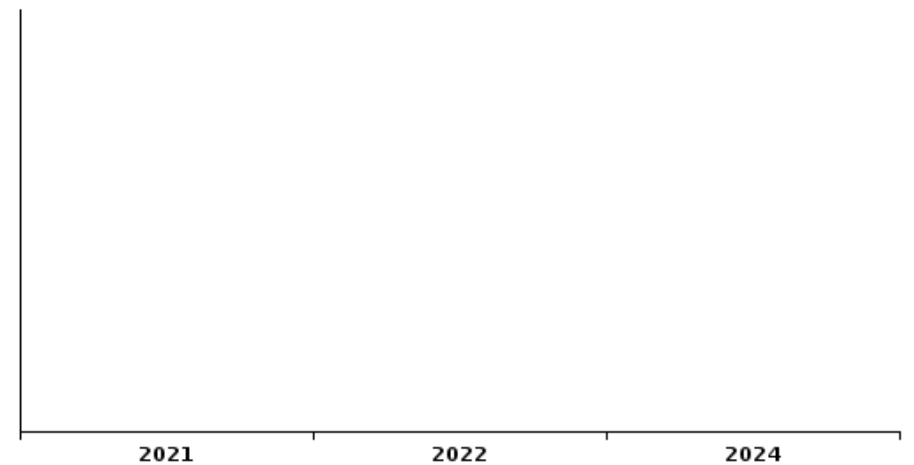
Vol de vélo



Vol dans ou sur un véhicule



Sacjacking dans une voiture

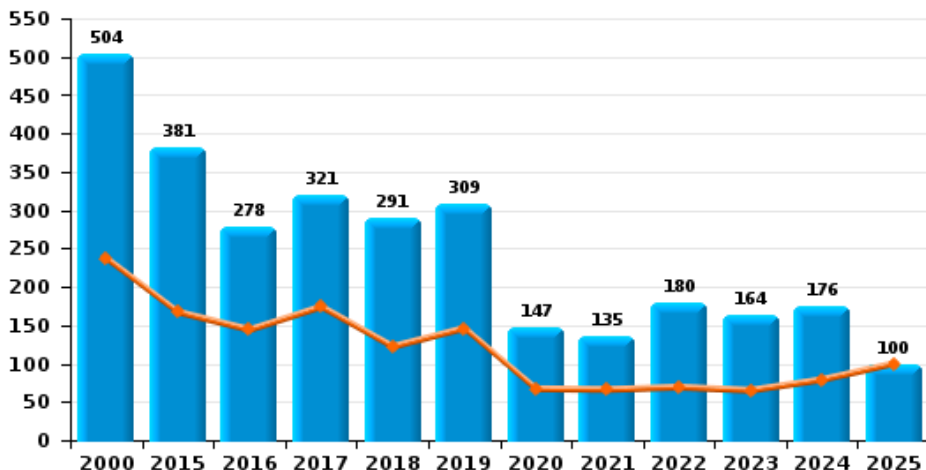




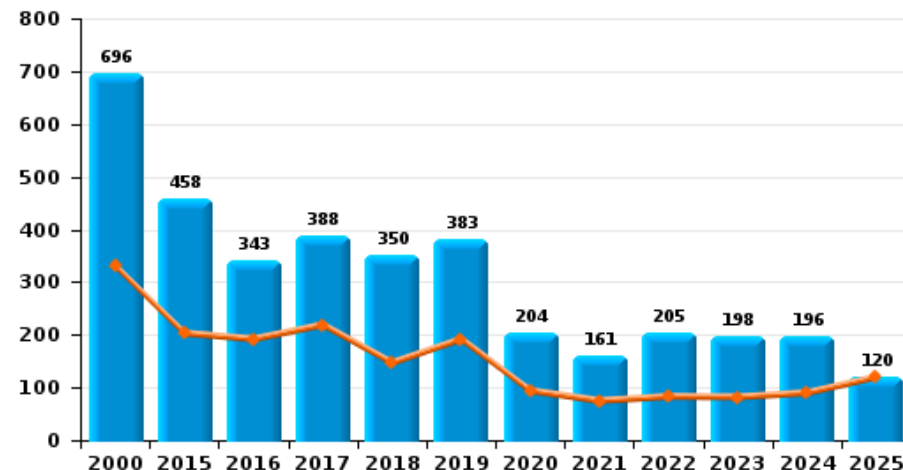
ZONE DES ARCHES

Année	■
Semestre 1	■

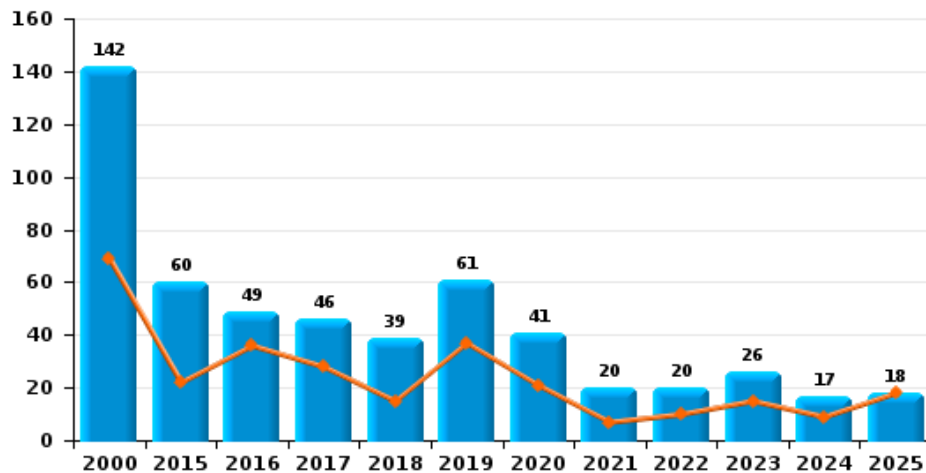
Cambrilage dans habitation



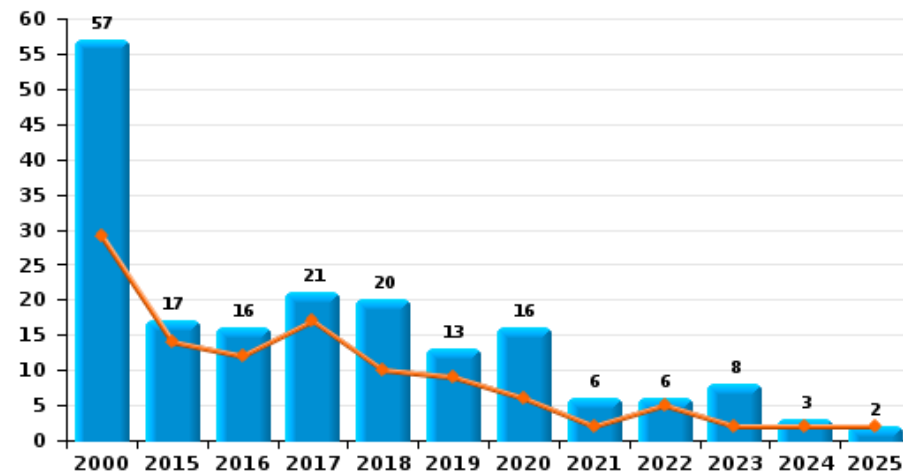
Cambrilage dans bâtiment (total)



Cambrilage ds entreprise ou commerce



Cambrilage ds service public ou bâtiment administ

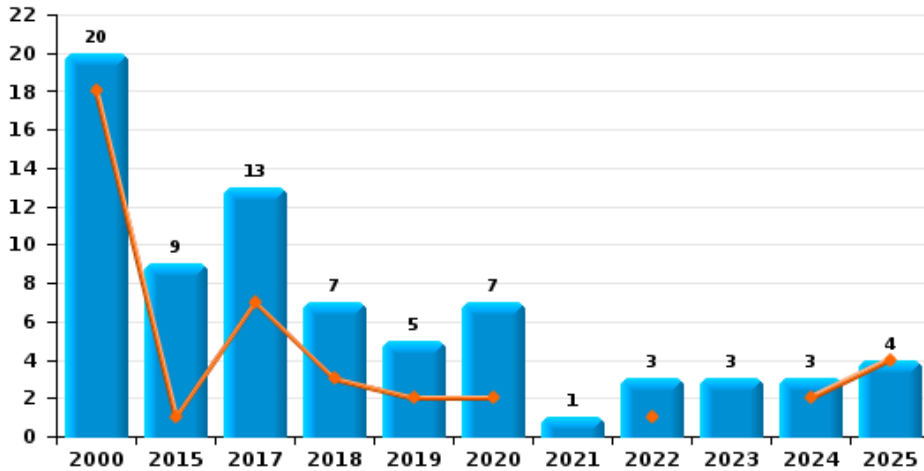




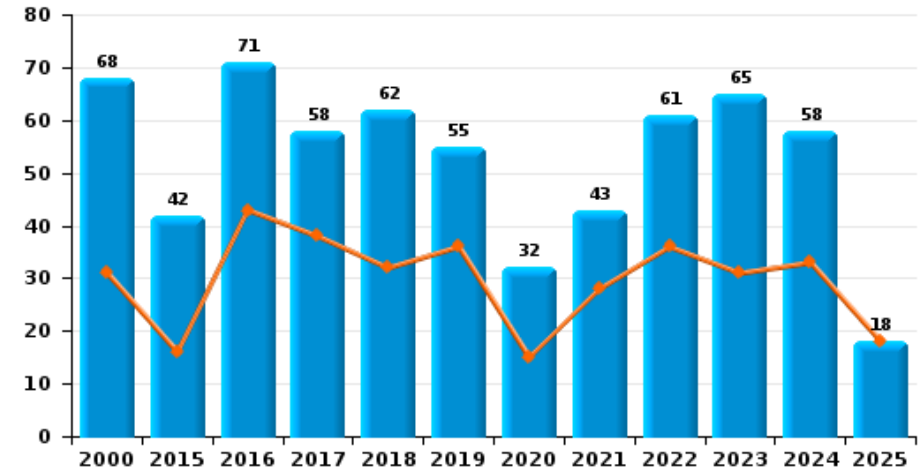
ZONE DES ARCHES



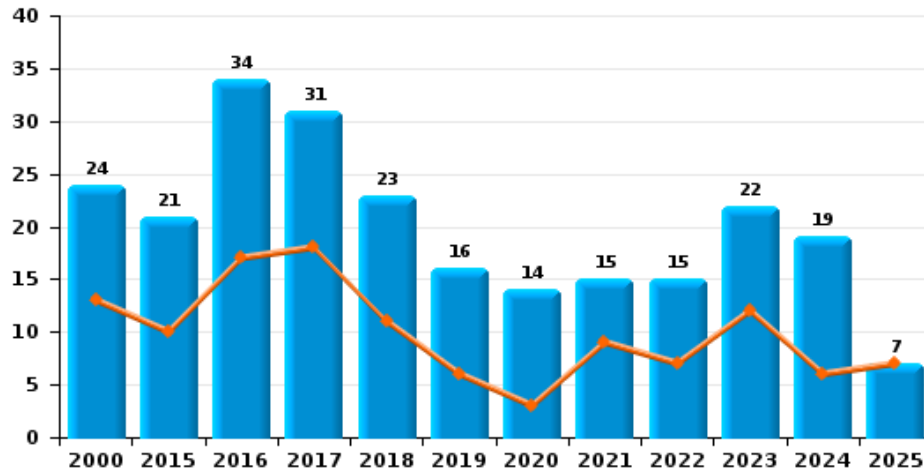
Vol à main armée



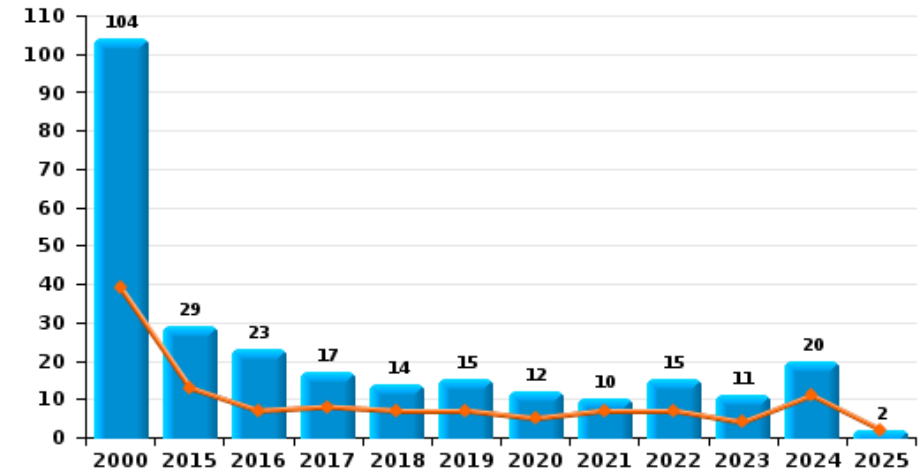
Vol à l'étalage



Vol avec violence sans arme



Vol à la tire

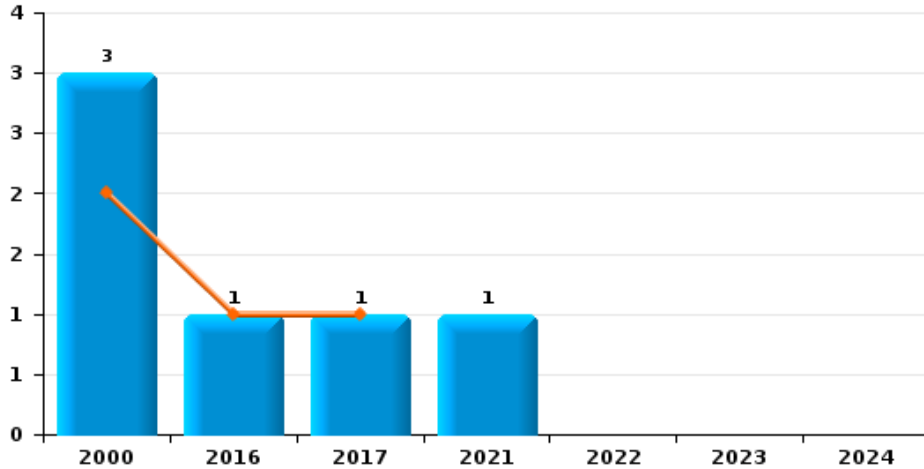




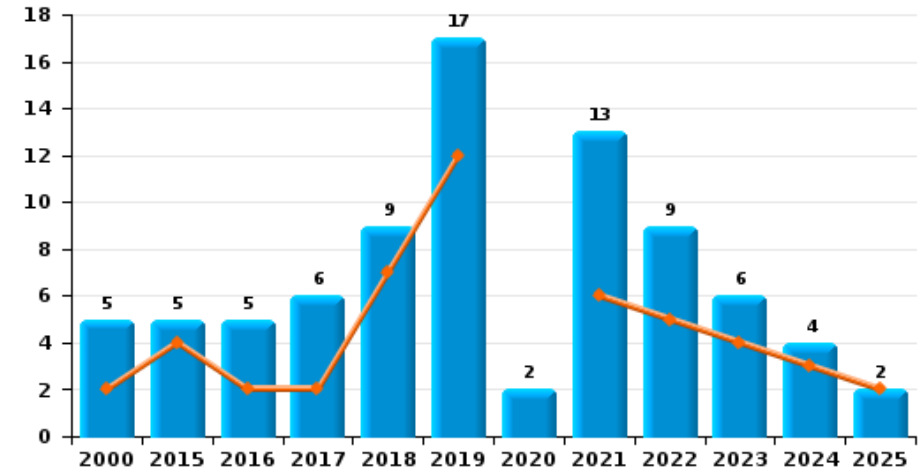
ZONE DES ARCHES

Année ■
Semestre 1 ■

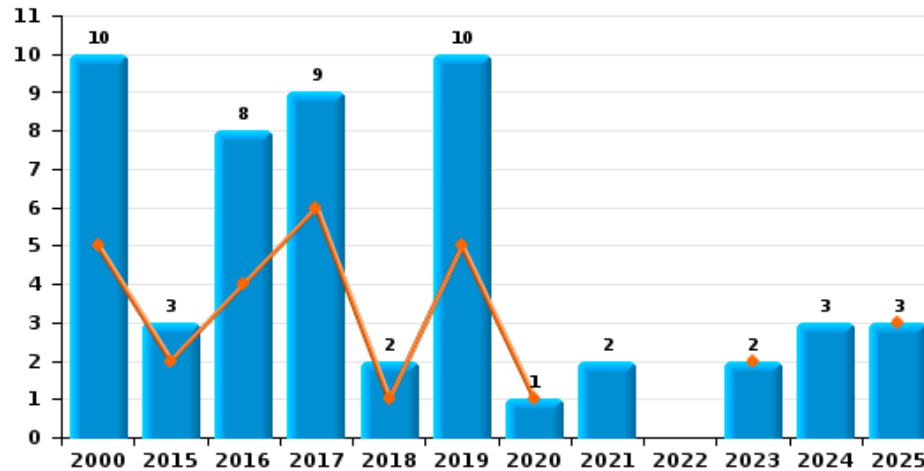
Arrachage de sac à main



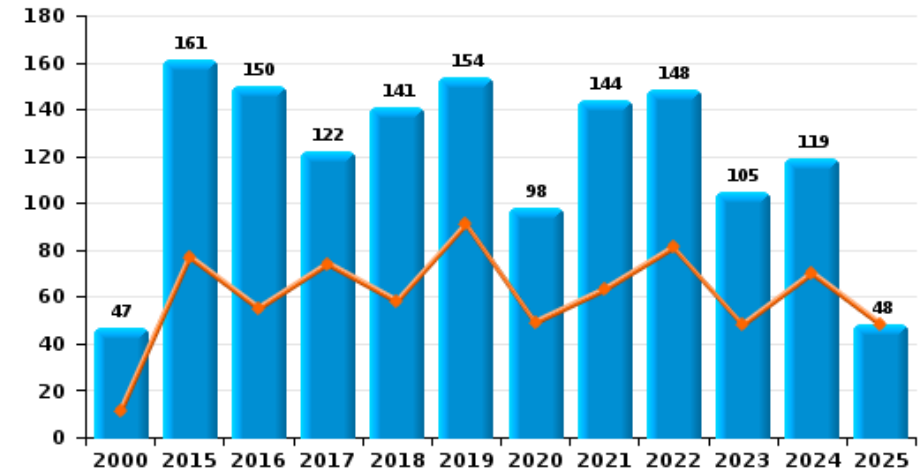
Graffiti



Vol à l'arraché



Dégradation de voiture





ZONE DES ARCHES

FC Vol moyen de transport

		2000	2015	2016	2017	2018	2019	2020	2021	2022	2023	2024	2025
Vol de voiture	Trim 1	37	11	9	8	12	5	4	2	2	1	4	7
	Trim 2	37	14	10	12	1	12	5	5	4	8	7	5
	Trim 3	33	6	3	12	10	4	5	5	8	7	4	
	Trim 4	54	12	8	6	7	4	9	3	9	1	9	
	Total	161	43	30	38	30	25	23	15	23	17	24	12
Vol de moto	Trim 1		1	1	1		1	2			2	2	
	Trim 2	2	3	2		1	4	1		1	1		
	Trim 3		5	3	2	1	1	1					
	Trim 4	2		2			1						
	Total	4	9	8	3	2	7	4		1	3	2	
Carjacking	Trim 1	1			1			1					
	Trim 2		1					1			1	1	
	Trim 3			1									
	Total	1	1	1	1			2			1	1	
Homejacking	Trim 2									1			
	Total									1			
Vol dans les garages	Trim 1	1	1	2	2	3	4	1		1			
	Trim 2		3				3						1
	Trim 3	3	2		1		2			1			
	Trim 4	3	1	1	2		2			2		1	
	Total	7	7	3	5	3	11	1		4		1	1



FC Vol moyen de transport

		2000	2015	2016	2017	2018	2019	2020	2021	2022	2023	2024	2025
Vol de vélomoteur	Trim 1	9	7	3	4	1		1			1	1	
	Trim 2	5	7	1	4	3	2		1	1		1	2
	Trim 3	6	7	2	1	4		2	1	1	1	5	
	Trim 4	7	3		1					5		7	
	Total	27	24	6	10	8	2	3	2	7	2	14	2
Vol de vélo	Trim 1	5	5	4	4	1	6	3	1	2	2	2	2
	Trim 2	11	8	7	4	7	4	3	4	2	4	5	5
	Trim 3	8	5	8	4	7	5	8	6	8	7	6	
	Trim 4	6	5	6	4	3	4	4	1	3	6	2	
	Total	30	23	25	16	18	19	18	12	15	19	15	7



FC Cambriolage

		2000	2015	2016	2017	2018	2019	2020	2021	2022	2023	2024	2025
Cambriolage dans habitation	Trim 1	142	96	93	81	64	76	47	47	36	34	41	65
	Trim 2	95	71	51	93	58	70	20	19	33	31	38	35
	Trim 3	128	78	54	61	44	76	27	32	39	37	32	
	Trim 4	139	136	80	86	125	87	53	37	72	62	65	
	Total	504	381	278	321	291	309	147	135	180	164	176	100
Cambriolage ds entreprise ou commerce	Trim 1	33	10	27	15	8	22	13	5	5	5	6	11
	Trim 2	36	12	9	13	7	15	8	2	5	10	3	7
	Trim 3	37	21	3	12	14	10	9	9	8	5	2	
	Trim 4	36	17	10	6	10	14	11	4	2	6	6	
	Total	142	60	49	46	39	61	41	20	20	26	17	18
Cambriolage ds service public ou bâtiment administ	Trim 1	20	6	8	12	4	3	2	1	2	1		1
	Trim 2	9	8	4	5	6	6	4	1	3	1	2	1
	Trim 3	13	2	1	1	4	1	2	2	1	3		
	Trim 4	15	1	3	3	6	3	8	2		3	1	
	Total	57	17	16	21	20	13	16	6	6	8	3	2
Vol au bélier	Trim 1											1	
	Trim 2	2	1				1						
	Trim 4						1						
	Total	2	1				2					1	
Cambriolage dans bâtiment (total)	Trim 1	191	112	128	108	76	101	62	53	42	40	47	77
	Trim 2	139	91	64	111	71	91	32	22	41	42	43	43
	Trim 3	177	101	58	74	62	87	38	43	48	45	34	
	Trim 4	189	154	93	95	141	104	72	43	74	71	72	
	Total	696	458	343	388	350	383	204	161	205	198	196	120



FC Vol autre

		2000	2015	2016	2017	2018	2019	2020	2021	2022	2023	2024	2025
Vol à main armée	Trim 1	16			4	1	2	1					1
	Trim 2	2	1		3	2		1		1		2	3
	Trim 3	2	4		3	1	1	1	1	2		1	
	Trim 4		4		3	3	2	4			3		
Total		20	9		13	7	5	7	1	3	3	3	4
Vol avec violence sans arme	Trim 1	6	5	9	8	2	5	3	5	4	6	3	1
	Trim 2	7	5	8	10	9	1		4	3	6	3	6
	Trim 3	3	4	12	6	6	7	7	2	4	3	9	
	Trim 4	8	7	5	7	6	3	4	4	4	7	4	
Total		24	21	34	31	23	16	14	15	15	22	19	7
Vol dans ou sur un véhicule	Trim 1	111	47	40	31	15	33	36	21	19	28	25	26
	Trim 2	66	45	38	30	47	27	20	19	25	22	22	20
	Trim 3	60	40	37	40	21	31	22	18	22	15	19	
	Trim 4	77	50	44	29	35	34	16	22	25	23	12	
Total		314	182	159	130	118	125	94	80	91	88	78	46
Vol d'armes et explosifs	Trim 1	5	2	5	4	5	1	1	2	2	1	1	
	Trim 2	4	2		5	2	5	1	2	1	1	4	
	Trim 3	3	1		8	2	2	2	1	1	1		
	Trim 4	5	5	3	4	1	2	2	1	1	2	2	
Total		17	10	8	21	10	10	6	6	5	5	7	
Arrachage de sac à main	Trim 1			1	1								
	Trim 2	2											
	Trim 3	1							1				
Total		3		1	1				1				



FC Vol autre

		2000	2015	2016	2017	2018	2019	2020	2021	2022	2023	2024	2025
Vol à l'arraché	Trim 1	2	2	3	2		2				1		1
	Trim 2	3		1	4	1	3	1			1		2
	Trim 3	3	1	3	1		2		2			2	
	Trim 4	2		1	2	1	3					1	
	Total	10	3	8	9	2	10	1	2			2	3
Vol à la tire	Trim 1	15	8	5	4	5	2	2	5	4	1	5	1
	Trim 2	24	5	2	4	2	5	3	2	3	3	6	1
	Trim 3	33	11	11	4	4	7	4	2	1	3	6	
	Trim 4	32	5	5	5	3	1	3	1	7	4	3	
	Total	104	29	23	17	14	15	12	10	15	11	20	2
Vol à l'étalage	Trim 1	20	8	29	19	13	11	8	14	20	14	16	10
	Trim 2	11	8	14	19	19	25	7	14	16	17	17	8
	Trim 3	11	14	11	8	15	6	8	8	8	21	10	
	Trim 4	26	12	17	12	15	13	9	7	17	13	15	
	Total	68	42	71	58	62	55	32	43	61	65	58	18
Vol par ruse	Trim 1	6		4	1	5	2	8	1		2		1
	Trim 2	5	1	1	2	1	4	2	1		1		1
	Trim 3	10	1		1	4		2	1		1	1	
	Trim 4	8	2		5	1	5	6	1	1			
	Total	29	4	5	9	11	11	18	4	1	4	1	2
Vol de métaux	Trim 1	2	3	9	6	1	1	3	2	5	7	2	2
	Trim 2	2	13	5	4	5	2	1	2	2	2	2	2
	Trim 3	4	4	1	3	7		1	2	4	5	1	
	Trim 4	2	3	6	2	1	1			1	7	1	
	Total	10	23	21	15	14	4	5	6	12	21	6	4



FC Vol autre

		2000	2015	2016	2017	2018	2019	2020	2021	2022	2023	2024	2025
Vol sur les chantiers	Trim 1	4	4		7	6	3	5	2	8	2		2
	Trim 2	6	4	6	4	5	3	5	2	3	14	1	2
	Trim 3	20	6	4	7	1	2	4	2	4	5	5	
	Trim 4	14	10	5	4	6	1	5	2	2	5	1	
Total		44	24	15	22	18	9	19	8	17	26	7	4
Home-invasion	Trim 1				1								
	Trim 2					1							
	Trim 3											1	
	Trim 4										1		
Total					1	1					1	1	
Vol d'animaux	Trim 1	4						1		2			1
	Trim 2		3		1		1	2	2	3		1	
	Trim 3	5	2	2						1	1		
	Trim 4	3		1					1	2	2		
Total		12	5	3	1		1	3	3	8	3	1	1
Vol de cargaison	Trim 1		2		4	3	8	10	1	1	6	2	
	Trim 2			6			1	4	4		1	3	1
	Trim 3			6		1	1	1	1	1	1	5	
	Trim 4		1	4	1	1	4			5	12	1	
Total			3	16	5	5	14	15	6	7	20	11	1



Criminalité ICT

		2000	2015	2016	2017	2018	2019	2020	2021	2022	2023	2024	2025
Fraude de cartes de paiements	Trim 1		6	13	13	13	2	5	2	8	6	8	4
	Trim 2	2	8	16	5	2	3	10	3	8	6	10	5
	Trim 3	2	4	11	5	7	21	7	2	6	3	6	
	Trim 4		3	8	3	5	8	5	10	20	10	6	
	Total	4	21	48	26	27	34	27	17	42	25	30	9
Phishing	Trim 1							1		1			1
	Trim 2						1	1			2	1	1
	Trim 3											2	
	Trim 4						1			1	2		
	Total						2	2		2	4	3	2
Ransomware	Trim 2				1		1						
Total					1		1						
Shouldersurfing	Trim 1			2				1			1		
	Trim 2				1								1
	Trim 3							2					
	Total			2	1			3			1		1
Skimming	Trim 1								1				1
	Trim 3									1			
	Trim 4									1			
	Total								1	2			1



FC Autre

		2000	2015	2016	2017	2018	2019	2020	2021	2022	2023	2024	2025
Violence contre les métiers d'intérêt général	Trim 1		1	1	2	1	2	1	1	3	2	1	2
	Trim 2		1	2	2	3		2		1	3	2	
	Trim 3	1	1	2	2	1	5	1	1	1	1	2	
	Trim 4	1	1	1			4				3	3	
	Total	2	4	6	7	5	11	4	2	5	9	8	2
Viol collectif	Trim 1										1		
	Trim 4			1				1			1		
	Total			1				1			2		
Graffiti	Trim 1		1	1	1	5	7		5	2	1		1
	Trim 2	2	3	1	1	2	5		1	3	3	3	1
	Trim 3			3	2	2	4	2	3	3	1		
	Trim 4	3	1		2		1		4	1	1	1	
	Total	5	5	5	6	9	17	2	13	9	6	4	2
Dégradation de voiture	Trim 1		31	17	34	30	31	28	24	43	26	26	31
	Trim 2	11	46	38	40	28	60	21	39	38	22	44	17
	Trim 3	18	53	48	17	41	27	32	40	25	34	26	
	Trim 4	18	31	47	31	42	36	17	41	42	23	23	
	Total	47	161	150	122	141	154	98	144	148	105	119	48
Rixe au couteau	Trim 1							1		1			
	Trim 2				1			1					
	Trim 3			1						1			
	Trim 4				1			1				1	
	Total				2	1		2	1	2		1	



PH Violence intrafamiliale (VIF)

		2000	2015	2016	2017	2018	2019	2020	2021	2022	2023	2024	2025
VIF: physique, dans le couple	Trim 1	5	30	10	20	20	23	21	22	31	27	35	21
	Trim 2	8	24	13	24	18	29	30	28	36	30	28	29
	Trim 3	11	16	15	19	26	29	25	29	38	49	45	
	Trim 4	14	21	19	21	22	24	20	16	31	30	29	
	Total	38	91	57	84	86	105	96	95	136	136	137	50
VIF: physique, envers des descendants	Trim 1	2	3	8	5	4	2	3	7	9	6	2	5
	Trim 2	1	4	3	3	1	4	6	7	3	3	5	6
	Trim 3	1	2	4	4	3	2	3	5	4	11	12	
	Trim 4	1	3	4	2	4	1	2	2	3	5	8	
	Total	5	12	19	14	12	9	14	21	19	25	27	11
VIF: physique, envers d'autres membres	Trim 1	19	6	3	7	5	3	5	1	5	3	6	9
	Trim 2	26	2		2	3	5	3	3	5	7	2	5
	Trim 3	19	2	5	4	4	2	2	2	6	3	4	
	Trim 4	19	5	3	4	5	4	7	2	6	3	5	
	Total	83	15	11	17	17	14	17	8	22	16	17	14
VIF: sexuelle, dans le couple	Trim 1								1				
	Trim 2										1		1
	Trim 3									1		1	
	Trim 4								1				
	Total								2	1	1	1	1
VIF: sexuelle, envers des descendants	Trim 1		2			1	3	1	2				
	Trim 2			1			1		1	1		1	
	Trim 3	1		1	1			2	1				
	Trim 4	1	2		1			1	1				
	Total	2	4	2	2	1	4	4	5	1		1	



PH Violence intrafamiliale (VIF)

		2000	2015	2016	2017	2018	2019	2020	2021	2022	2023	2024	2025
VIF: sexuelle, envers d'autres membres	Trim 4				1							1	
	Total				1							1	
VIF: psychique, dans le couple	Trim 1	36	22	20	19	20	22	23	29	13	30	22	30
	Trim 2	35	19	18	14	19	45	26	28	38	22	32	19
	Trim 3	9	11	27	28	33	22	17	27	33	31	34	
	Trim 4	13	28	31	24	22	22	15	26	39	24	18	
	Total	93	80	96	85	94	111	81	110	123	107	106	49
VIF: psychique, envers des descendants	Trim 1		3						3	6		1	3
	Trim 2					2	1	3		3	3	1	
	Trim 3				1		1	1	3	2	1	2	
	Trim 4		1	2		2			2	1	1	3	
	Total		4	2	1	4	2	4	8	12	5	7	3
VIF: psychique, envers d'autres membres	Trim 1		1				1	2	2	1	1		2
	Trim 2			1		1	2	1	1	1			
	Trim 3			1		2	1	2	4	2	1	2	
	Trim 4		1		1		1	3		1	3	2	
	Total		2	2	1	3	5	8	7	5	5	4	2
VIF: économique, dans le couple	Trim 1				4				1	3	1	1	1
	Trim 2		2	1			1					2	1
	Trim 3		1	1		2	1	1			2		
	Trim 4			1		3	1	1		4	4		
	Total		3	3	4	5	3	2	1	7	7	3	2
VIF: économique, envers des descendants	Trim 1	1	1									1	
Total	1	1										1	



PH Violence intrafamiliale (VIF)

		2000	2015	2016	2017	2018	2019	2020	2021	2022	2023	2024	2025
VIF: économique, envers d'autres membres	Trim 1	6	9	5		2	1	2					1
	Trim 2	7	1	1		5	3	1	1	2	1		1
	Trim 3	8	5	1	1	1	4	1	3	4	1	1	
	Trim 4	7	1	1	6	2	2		2	5	2	3	
Total		28	16	8	7	10	10	4	6	11	4	4	2



PH Hormones et dopage

		2000	2015	2016	2017	2018	2019	2020	2021	2022	2023	2024	2025
Dopage humain	Trim 2		2	1	1					2	1		
	Trim 3						1						
	Trim 4			1	1								
	Total		2	2	2		1			2	1		
Engraissement illégal	Trim 2		1										
	Trim 4							1	1				
	Total		1					1	1				



PH Drogues

		2000	2015	2016	2017	2018	2019	2020	2021	2022	2023	2024	2025
Vente de cocaïne	Trim 1		1	2		1			2	1		2	1
	Trim 2						3		1	3	4	2	
	Trim 3				1	1			2	3	3		
	Trim 4			1	1		1		4	1	4	5	
	Total		1	3	2	2	4		9	8	11	9	1
Import-export de cocaïne	Trim 3			1									
Total			1										
Import-export de drogues synthétiques	Trim 2							1					
Total								1					
Vente de drogues synthétiques	Trim 1								1		1		
	Trim 2						1				1		
	Trim 4											1	
	Total						1		1		2	1	
Production de cannabis (culture)	Trim 1				1				2	1	1	2	1
	Trim 2		1							3		1	2
	Trim 3			1					1				
	Trim 4						1				1		
	Total		1	1	1	1	1		3	4	2	3	3
Import-export de cannabis en grande quantité	Trim 2		1										
Total		1											
Vente de cannabis en grande quantité	Trim 2				1								
	Trim 4			1							1		
	Total		1	1							1		



PH Drogues

		2000	2015	2016	2017	2018	2019	2020	2021	2022	2023	2024	2025
Import-export d'héroïne	Trim 2							1					
	Total							1					
Vente-traffic d'héroïne	Trim 1	1	1	2	1	1		1	1		1	1	
	Trim 2			1	1	4	1	1		2		1	
	Trim 3					5	1		1			2	
	Trim 4			1	3	2		2				2	
	Total	1	1	4	5	12	2	4	2	2	2	1	6



PH Trafic d'armes

		2000	2015	2016	2017	2018	2019	2020	2021	2022	2023	2024	2025
Commerce et production d'arme à feu et mun.	Trim 1			1							3		
	Trim 2			1							1		
	Trim 3			1	1		1		1				
	Trim 4						1	1			1		
Total				3	1		2	1	1		5		
Commerce et production d'arme non à feu	Trim 2						1						
	Trim 3				1								
	Total			1		1							



PH Traite des êtres humains

		2000	2015	2016	2017	2018	2019	2020	2021	2022	2023	2024	2025
TEH - exploitation économique	Trim 2				1			1					
	Total				1			1					
TEH - exploitation sexuelle	Trim 2												1
	Trim 3						2			1			
	Trim 4				1						1		
	Total				1		2			1	1		1



PH Violence dans l'espace public

		2000	2015	2016	2017	2018	2019	2020	2021	2022	2023	2024	2025
Violence physique (transport public)	Trim 1	1				1		1	3	2		2	
	Trim 2				1	2	2		1	1	1	1	
	Trim 3	1	1	1							2		
	Trim 4	3	1					1					
	Total	5	2	1	1	3	2	2	4	3	3	3	
Violence physique (voie publique)	Trim 1	15	16	14	27	22	22	17	19	21	22	29	28
	Trim 2	16	35	38	35	22	25	19	23	25	34	33	37
	Trim 3	25	32	35	29	33	39	32	40	41	45	38	
	Trim 4	16	21	17	9	25	19	16	15	15	22	23	
	Total	72	104	104	100	102	105	84	97	102	123	123	65
Violence physique (autre endroit public)	Trim 1	1			2	1				2	2	3	
	Trim 2		1	1		2			1	1			
	Trim 3	1	1	3		2	1			1	1	1	
	Trim 4	1				1	1						
	Total	3	2	4	2	6	2		1	4	3	4	
Violence physique (endroit accessible au public)	Trim 1	14	9	2	5	7	8	8	3	7	6	4	3
	Trim 2	12	5	2	3	6	7	2	3	3	14	7	10
	Trim 3	18	9	7	10	11	11	3	5	4	5	5	
	Trim 4	12	6	5	3	4	11		3	7	4	5	
	Total	56	29	16	21	28	37	13	14	21	29	21	13
Violence sexuelle (transport public)	Trim 1				1								
	Trim 2		1							1			
	Trim 3										1		
	Trim 4				1			1					
	Total		1		2			1		1	1		



PH Violence dans l'espace public

		2000	2015	2016	2017	2018	2019	2020	2021	2022	2023	2024	2025
Violence sexuelle (voie publique)	Trim 1	1		1	2		4	3	1		1		
	Trim 2	3		1	2	1	6	1			1	2	2
	Trim 3		7	2	1		5	2	1	2	7	6	
	Trim 4		1	1	2	1	1	1	3		3	3	
Total		4	8	5	7	2	16	7	5	2	12	11	2
Violence sexuelle (autre endroit public)	Trim 1						1						
	Trim 2	3				1			1				1
	Trim 3						3	1					
	Trim 4	2							1				
Total		5				1	4	1	2				1
Violence sexuelle (endroit accessible au public)	Trim 1	1				2	2	1	2	1	3		
	Trim 2		1				2	1	1	1	2	1	2
	Trim 3	4		1	2	2	2	1	5	5	8	1	
	Trim 4		1					1		4	3	3	
Total		5	2	1	2	4	6	4	8	11	16	5	2
Violence psychique (transport public)	Trim 1		2	2	1			1	3		1		
	Trim 2	1	2		2	4	1		2	1		2	1
	Trim 3	1	1		2	1		2			6	1	
	Trim 4		1		1	2	1				1	1	
Total		2	6	2	6	7	2	3	5	1	8	4	1
Violence psychique (voie publique)	Trim 1	14	17	16	22	14	24	27	13	18	19	21	28
	Trim 2	25	11	13	16	27	31	12	14	26	35	25	17
	Trim 3	25	19	18	20	21	25	25	19	21	33	30	
	Trim 4	19	16	20	14	19	19	23	10	16	16	22	
Total		83	63	67	72	81	99	87	56	81	103	98	45



PH Violence dans l'espace public

		2000	2015	2016	2017	2018	2019	2020	2021	2022	2023	2024	2025
Violence psychique (autre endroit public)	Trim 1	4	3		1	2	1	3	1		2		
	Trim 2	1	1	1		4	1		1	1	1	1	2
	Trim 3			1		2	1	2	1	2	1	2	
	Trim 4			3		1		1	1	1	1	1	
	Total	5	4	5	1	9	3	6	4	4	5	4	2
Violence psychique (endroit accessible au public)	Trim 1	6	6	6	7	4	5	9	4	11	2	4	10
	Trim 2	5	3	4	6	6	3	3	3	5	6	5	4
	Trim 3	10	7	5	8	8	9	7	8	13	6	12	
	Trim 4	7	5	6	4	4	10	3	5	6	10	7	
	Total	28	21	21	25	22	27	22	20	35	24	28	14
Vol à main armée (transport public)	Trim 2												1
	Trim 3									1			
	Total									1			1
Vol à main armée (voie publique)	Trim 1	8			1		2	1					1
	Trim 2	1			3	1		1				2	
	Trim 3	1			1			1		1			
	Trim 4										1		
	Total	10			5	1	2	3		1	1	2	1
Vol à main armée (autre endroit public)	Trim 1	1											
Total	1												
Vol à main armée (endroit accessible au public)	Trim 1	6			2								
	Trim 2	1	1										1
	Trim 3	1	3						1				
	Trim 4		3		1	2	1	3			1		
	Total	8	7		3	2	1	3	1		1		1



PH Violence dans l'espace public

		2000	2015	2016	2017	2018	2019	2020	2021	2022	2023	2024	2025
Vol avec violence sans arme (transport public)	Trim 1		1										
	Trim 2				1								
	Trim 3		1										
	Trim 4					1							
Total			2			1	1						
Vol avec violence sans arme (voie publique)	Trim 1	2	2	5	4		2	2		1	1	1	
	Trim 2	2	2	6	2	4	1		1		3	2	1
	Trim 3	1	1	7	2	5	2	2	1		1	1	
	Trim 4	3	5	2	3	1		1	1		2	1	
Total		8	10	20	11	10	5	5	3	1	7	5	1
Vol avec violence sans arme (autre endroit public)	Trim 3						1						
	Trim 4	2	1			1							
Total		2	1			1	1						
Vol avec violence sans arme (endr. acces. au pub.)	Trim 1			3	2	1				1	2	1	
	Trim 2	3	1	1	4				1		1		2
	Trim 3			1	2							2	
	Trim 4	1	1		1	3		2	1	1	1	1	
Total		4	2	5	9	4		2	2	2	4	4	2



PH Autre

		2000	2015	2016	2017	2018	2019	2020	2021	2022	2023	2024	2025
Faux policiers	Trim 1	1							1				
	Trim 2							2					
	Trim 3									1			
	Trim 4							1		1			
	Total	1						3	1	2			
Terrorisme, extrémisme et radicalisme	Trim 1		1							1			
	Trim 2				2		1						1
	Trim 3						1						
	Trim 4		1	1				2		1			
	Total		2	1		2		4		2			1
Cyberharcèlement	Trim 1	1	3	6	1	3	6	1	11	9	8	4	12
	Trim 2		3	6	2	5	6	4	8	8	9	4	9
	Trim 3	1	4	4	9	3	1	6	2	6	4	15	
	Trim 4		5	1	1	8		5	6	9	10	6	
	Total	2	15	17	13	19	13	16	27	32	31	29	21
Fraude à l'identité	Trim 1	3	7	7	8	8	4	10	2	7	9	10	10
	Trim 2	1	8	12	14	7	9	9	2	4	7	13	11
	Trim 3	3	4	8	4	7	3	11	5	3	9	9	
	Trim 4	3	6	5	4	4	10	4	2	7	10	7	
	Total	10	25	32	30	26	26	34	11	21	35	39	21



ZONE DES ARCHES

2024

FC Vol moyen de transport

	Jan	Fév	Mar	Avr	Mai	Juin	Juil	Août	Sep	Oct	Nov	Déc	Total
Vol de voiture	3	1		2	5		3		1	4	2	3	24
Vol de moto		2											2
Carjacking					1								1
Vol dans les garages												1	1
Vol de vélomoteur		1				1		3	2	7			14
Vol de vélo			2	1	3	1	3	2	1		2		15

FC Cambriolage

	Jan	Fév	Mar	Avr	Mai	Juin	Juil	Août	Sep	Oct	Nov	Déc	Total
Cambriolage dans habitation	14	15	12	9	19	10	15	7	10	19	22	24	176
Cambriolage ds entreprise ou commerce	4		2	1		2	2			2	3	1	17
Cambriolage ds service public ou bâtiment administ					1	1						1	3
Vol au bélier			1										1
Cambriolage dans bâtiment (total)	18	15	14	10	20	13	17	7	10	21	25	26	196



FC Vol autre

	Jan	Fév	Mar	Avr	Mai	Juin	Juil	Août	Sep	Oct	Nov	Déc	Total
Vol à main armée					1	1		1					3
Vol avec violence sans arme	1		2	1	1	1	4	3	2		3	1	19
Vol dans ou sur un véhicule	8	6	11	3	12	7	4	4	11	4	5	3	78
Vol d'armes et explosifs	1			2	1	1				1		1	7
Vol à l'arraché							1		1			1	3
Vol à la tire	1	1	3	2	1	3	1	1	4	1	1	1	20
Vol à l'étalage	3	6	7	3	8	6	4	3	3	7	5	3	58
Vol par ruse								1					1
Vol de métaux		1	1		2		1				1		6
Vol sur les chantiers						1	2	1	2		1		7
Home-invasion								1					1
Vol d'animaux						1							1
Vol de cargaison	1		1		2	1	1		4	1			11

Criminalité ICT

	Jan	Mar	Avr	Mai	Juin	Juil	Août	Sep	Nov	Déc	Total
Fraude de cartes de paiements	5	3	3	6	1	1	2	3	4	2	30
Phishing					1	1	1				3

FC Autre

	Jan	Fév	Mar	Avr	Mai	Juin	Juil	Août	Sep	Oct	Nov	Déc	Total
Violence contre les métiers d'intérêt général	1			1	1				2	1	2		8
Graffiti				3						1			4
Dégradation de voiture	4	13	9	12	15	17	13	7	6	6	8	9	119
Rixe au couteau										1			1



PH Violence intrafamiliale (VIF)

	Jan	Fév	Mar	Avr	Mai	Juin	Juil	Août	Sep	Oct	Nov	Déc	Total
VIF: physique, dans le couple	10	9	16	8	9	11	19	11	15	10	14	5	137
VIF: physique, envers des descendants		2			2	3	5	4	3	2	2	4	27
VIF: physique, envers d'autres membres	2	2	2			2	1	2	1	1	1	3	17
VIF: sexuelle, dans le couple							1						1
VIF: sexuelle, envers des descendants					1								1
VIF: sexuelle, envers d'autres membres											1		1
VIF: psychique, dans le couple	5	10	7	8	11	13	11	9	14	7	3	8	106
VIF: psychique, envers des descendants		1				1	1		1	3			7
VIF: psychique, envers d'autres membres							1	1			1	1	4
VIF: économique, dans le couple		1			2								3
VIF: économique, envers des descendants	1												1
VIF: économique, envers d'autres membres								1			3		4

PH Drogues

	Jan	Mar	Avr	Juin	Juil	Août	Oct	Nov	Déc	Total
Vente de cocaïne	1	1	1	1			3	1	1	9
Vente de drogues synthétiques									1	1
Production de cannabis (culture)	2			1						3
Vente-traffic d héroïne		1		1	1	1	2			6



PH Violence dans l'espace public

	Jan	Fév	Mar	Avr	Mai	Juin	Juil	Août	Sep	Oct	Nov	Déc	Total
Violence physique (transport public)	1	1			1								3
Violence physique (voie publique)	6	5	18	11	6	16	13	11	14	7	5	11	123
Violence physique (autre endroit public)			3				1						4
Violence physique (endroit accessible au public)		1	3	3		4	2	1	2	2	2	1	21
Violence sexuelle (voie publique)						2	2	1	3	3			11
Violence sexuelle (endroit accessible au public)						1		1		2	1		5
Violence psychique (transport public)				1	1		1				1		4
Violence psychique (voie publique)	6	7	8	10	6	9	12	8	10	6	7	9	98
Violence psychique (autre endroit public)					1				2			1	4
Violence psychique (endroit accessible au public)	1	1	2	1		4	8	1	3	5	1	1	28
Vol à main armée (voie publique)					1	1							2
Vol avec violence sans arme (voie publique)			1	1	1		1					1	5
Vol avec violence sans arme (endr. acces. au pub.)	1						1		1		1		4

PH Autre

	Jan	Fév	Mar	Avr	Mai	Juin	Juil	Août	Sep	Oct	Nov	Déc	Total
Cyberharcèlement	2	1	1		2	2	6	4	5	2	2	2	29
Fraude à l'identité	4	3	3	6	1	6	2	5	2	3	2	2	39



2025

FC Vol moyen de transport

	Jan	Fév	Mar	Avr	Mai	Juin	Total
Vol de voiture	2	2	3	1	2	2	12
Vol dans les garages				1			1
Vol de vélomoteur						2	2
Vol de vélo	1		1	1	1	3	7

FC Cambriolage

	Jan	Fév	Mar	Avr	Mai	Juin	Total
Cambriolage dans habitation	27	23	15	15	13	7	100
Cambriolage ds entreprise ou commerce	1	2	8	3	1	3	18
Cambriolage ds service public ou bâtiment administ		1			1		2
Cambriolage dans bâtiment (total)	28	26	23	18	15	10	120

FC Vol autre

	Jan	Fév	Mar	Avr	Mai	Juin	Total
Vol à main armée			1	2		1	4
Vol avec violence sans arme	1			1	3	2	7
Vol dans ou sur un véhicule	3	4	19	4	11	5	46
Vol à l'arraché			1		1	1	3
Vol à la tire		1		1			2
Vol à l'étalage	3	3	4	2	3	3	18
Vol par ruse	1				1		2
Vol de métaux			2		1	1	4
Vol sur les chantiers	2				1	1	4
Vol d'animaux		1					1
Vol de cargaison				1			1



Criminalité ICT

	Jan	Fév	Mar	Avr	Mai	Juin	Total
Fraude de cartes de paiements	1	1	2	2	2	1	9
Phishing	1				1		2
Shouldersurfing				1			1
Skimming	1						1

FC Autre

	Jan	Fév	Mar	Avr	Mai	Juin	Total
Violence contre les métiers d'intérêt général			2				2
Graffiti		1		1			2
Dégradation de voiture	12	7	12	6	5	6	48

PH Violence intrafamiliale (VIF)

	Jan	Fév	Mar	Avr	Mai	Juin	Total
VIF: physique, dans le couple	7	7	7	8	11	10	50
VIF: physique, envers des descendants	1	2	2	2	2	2	11
VIF: physique, envers d'autres membres	3	3	3	1	1	3	14
VIF: sexuelle, dans le couple				1			1
VIF: psychique, dans le couple	12	9	9	6	6	7	49
VIF: psychique, envers des descendants		1	2				3
VIF: psychique, envers d'autres membres			2				2
VIF: économique, dans le couple		1			1		2
VIF: économique, envers d'autres membres	1			1			2

PH Drogues

	Jan	Mar	Mai	Juin	Total
Vente de cocaïne		1			1
Production de cannabis (culture)	1		1	1	3



PH Traite des êtres humains

	Juin	Total
TEH - exploitation sexuelle	1	1

PH Violence dans l'espace public

	Jan	Fév	Mar	Avr	Mai	Juin	Total
Violence physique (voie publique)	6	13	9	8	15	14	65
Violence physique (endroit accessible au public)		2	1	5	5		13
Violence sexuelle (voie publique)					2		2
Violence sexuelle (autre endroit public)				1			1
Violence sexuelle (endroit accessible au public)						2	2
Violence psychique (transport public)				1			1
Violence psychique (voie publique)	5	14	9	6	4	7	45
Violence psychique (autre endroit public)					1	1	2
Violence psychique (endroit accessible au public)	3	5	2	1	2	1	14
Vol à main armée (transport public)				1			1
Vol à main armée (voie publique)			1				1
Vol à main armée (endroit accessible au public)				1			1
Vol avec violence sans arme (voie publique)						1	1
Vol avec violence sans arme (endr. acces. au pub.)					2		2

PH Autre

	Jan	Fév	Mar	Avr	Mai	Juin	Total
Terrorisme, extrémisme et radicalisme				1			1
Cyberharcèlement	2	4	6	4	3	2	21
Fraude à l'identité	4	2	4	3	5	3	21

STATISTIQUES POLICIERES DE CRIMINALITE

LIEU DE PERPETRATION: ZONE DE POLICE

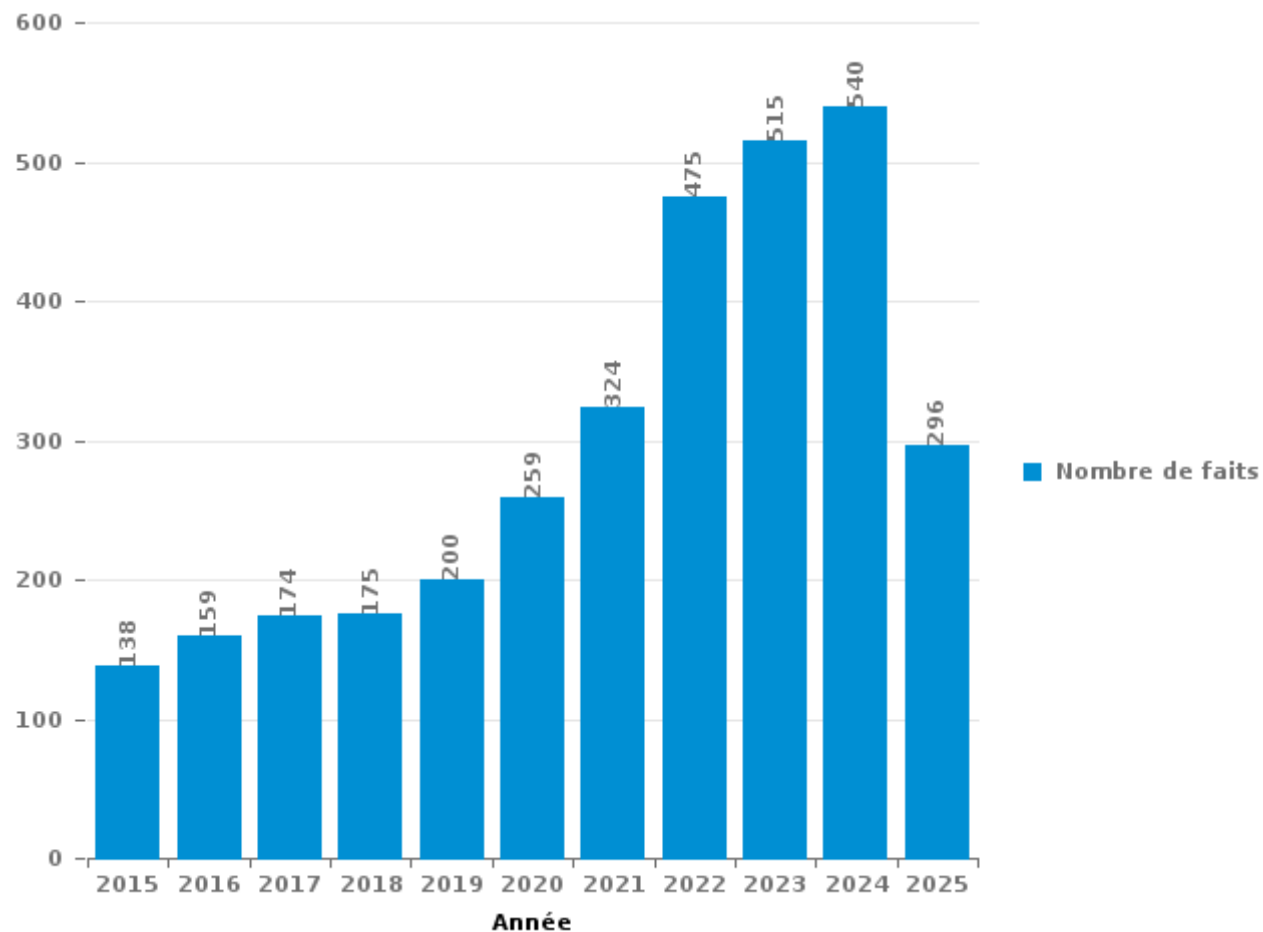
ZONE DES ARCHES

PARTIE III : ICT



ZONE DES ARCHES

Nombre total de délits avec un élément ICT/online, depuis 2015





Criminalité ICT/online au sens strict

Infractions (exhaustif)

	2015	2016	2017	2018	2019	2020	2021	2022	2023	2024	2025
Criminalité informatique: Faux en informatique:	2	2	1	3	1	1	1		6	5	2
Criminalité informatique: Fraude informatique:	43	81	66	62	60	73	53	125	110	126	76
Criminalité informatique: Hacking:	18	16	9	9	8	10	6	9	8	14	6
Criminalité informatique: Sabotage:	2	3	2	2	2	2			3	2	
Infr. contre autres valeurs morales et sentiments: Violation de communication par particulier:										1	
Total:	65	102	78	76	71	86	60	134	127	148	84

Figures criminelles (à considérer spécifiquement – ne pas additionner avec d'autres éléments – risque de double comptage!)

	2015	2016	2017	2018	2019	2020	2021	2022	2023	2024	2025
Fraude de cartes de paiements	21	48	26	27	34	27	17	42	25	30	9
Phishing					2	2		2	4	3	2
Ransomware				1		1					
Shouldersurfing		2	1			3			1		1
Skimming							1	2			1



Criminalité ICT/online au sens large

Infractions (uniquement si code-fait existe)

	2015	2016	2017	2018	2019	2020	2021	2022	2023	2024	2025
Fraude: Escroquerie: Fraude par internet	59	41	79	75	104	143	229	293	352	357	184
Infr. contre autres valeurs morales et sentiments: Cyberlokkig (leurre de mineur par ICT):				1		1			2	2	
Infr. contre la Sécurité de l'Etat: Terrorisme: Diffuser un message qui incite au terrorisme	1			1		2					
Infr. contre les moeurs: Grooming (contact par ICT avec mineur < 16 ans):		1	1		1						
Infr. contre les moeurs: Incitation à la débauche: Publicité par ICT pour débauche						1					
Infr. contre les moeurs: Pornographie enfantine: Accès pornographie enfantine via technologie						1					
Infr. contre les moeurs: Voyeurisme: Diffusion enregistrement nudité ou intimité			1	3	7	7	5	5			
Total:	60	42	81	80	112	155	234	298	354	359	184

Figures criminelles (à considérer spécifiquement – ne pas additionner avec d'autres éléments – risque de double comptage!)

	2015	2016	2017	2018	2019	2020	2021	2022	2023	2024	2025
Cyberharcèlement	15	17	13	19	13	16	27	32	31	29	21

STATISTIQUES POLICIERES DE CRIMINALITE

LIEU DE PERPETRATION: ZONE DE POLICE

ZONE DES ARCHES

PARTIE IV : DESTINATION LIEU



ZONE DES ARCHES

Vol et extorsion

	2000	2015	2016	2017	2018	2019	2020	2021	2022	2023	2024	2025
Habitation: maison	517	401	315	331	302	331	168	146	194	169	190	105
Voie publique	334	251	206	218	213	189	125	101	114	140	151	55
Magasin	217	102	111	98	93	92	56	64	92	95	80	24
Parking	118	49	51	43	48	65	31	19	31	32	22	22
Habitation: allée	123	44	67	56	38	35	26	27	35	38	25	12
Habitation: dépendances	71	50	53	49	20	35	30	24	33	23	10	8
Habitation: appartement	36	47	32	43	44	40	33	24	26	32	21	15
Entreprise	72	31	32	44	34	29	21	22	21	22	14	11
Inconnue	71	29	27	26	25	28	21	14	20	20	23	6
Habitation: non précisée	38	10	28	18	23	22	13	19	15	23	19	15
Chantier	38	23	14	20	16	9	19	8	16	25	7	4
Terrain	25	27	16	14	14	16	11	9	17	17	5	2
Habitation: garage	22	26	18	21	20	10	9	9	11	5	11	9
Horeca	55	12	12	17	9	15	13	9	7	5	5	3
Institution d'enseignement	65	14	15	6	11	10	12	6	8	3	4	2
Culture et loisirs	48	17	19	11	14	10	5	3	4	5	7	1
Autre	8	19	14	14	16	17	15	5	15	9	8	2
Service public	21	7	7	24	13	8	7	5	8	6	3	5
Habitation: autre	34	11	9	9	8	11	3	9	7	3	4	3
Infrastructure sportive	20	14	8	8	9	5		5	11	7	5	3
Moyen de transport: voiture	18	11	10	8	2	5	1	2	5	2	4	4
Station de bus / métro et gare de chemin de fer	4	8	5	5	8	4	4	6	5	2	3	
Station essence	6	7	5	5	3	4	5	1	6	2	3	5
Banque / institution financière	5	2	2	3	5	4	3	2	2	6	5	7
Service	12		10	5	2	3	2	2	2	1	1	2
Moyen de transport: train / tram / métro	1	5	3	4	6	3		4	4	4	4	1
Stade	6	14	2	3	1	3	6	2		1		
Maison de repos	5	3	6	2	10	3			1	3	2	1
Médecin / dentiste / pharmacien	4	5	3	5	4	6		2	3	3	1	
Moyen de transport: camion	2	3	1	7	6	1	2	1	1	5	2	
Bâtiment administratif	12			5		2	1	2	1	2		1
Moyen de transport: autre	2	2	4		2	4	2	2	1	1		2
Cimetière		2	2	5	4	2				1	2	
Edifice religieux / lieu du culte		3	5		1		4	2	1	2		
Moyen de transport: autobus / autocar		4	1	2		1	1					
Aéroport		2	1			1			2			
Arrêt de bus / tram	2		1			1			1			
Eaux intérieures et maritimes	1	1				1		1				
Hôpital						1				1		
Emplacement de vélo											1	
Guichet automatique	1											
Total	2.014	1.256	1.115	1.129	1.024	1.026	649	557	720	715	642	330

FPF/DGR/DRI/BIPOL - Statistiques policières de criminalité (date de clôture: 31/10/2025)

Les données pour les années 2001 jusqu'à 2014 ne sont plus publiées mais restent disponibles sur demande auprès du service BIPOL.

Les données pour 2025 ne concernent que le 1er semestre.



ZONE DES ARCHES

Dégradation de la propriété

	2000	2015	2016	2017	2018	2019	2020	2021	2022	2023	2024	2025
Voie publique	115	124	121	95	122	125	80	112	112	75	113	35
Habitation: résidence principale	76	75	73	61	69	87	65	76	75	75	70	26
Parking	33	24	22	32	24	37	18	23	26	20	23	18
Habitation: allée	26	25	21	23	26	24	8	19	18	28	7	3
Terrain	20	13	11	7	8	16	10	12	13	7	8	2
Habitation: jardin	18	19	14	13	13	18	11	5	9	2	4	
Habitation: non précisée	9	6	3	10	14	7	4	10	11	4	8	3
Inconnue	12	7	8	3	5	9	1	11	6	5	2	3
Institution d'enseignement	16	8	6	4	4	4	6	4	3	4	7	6
Habitation: dépendances	13	2	6	4	4	3	7	4	8	7	6	2
Entreprise	18	8	2	2	4	3	4	3	2	2	4	
Service public			3	10	5	7	5	4	7	3	3	1
Magasin	16	4	4	3	3	4	2	4	3	4		
Autre	5	3	4	3	4	6	3	1	2	3	3	3
Habitation: garage	5	4		9	1	4	7	3	1	3	1	2
Chantier	8	7		4	2	3	2	4	3	4	2	
Habitation: résidence secondaire	4	4	1	3	5	4	1	4	3	7	1	
Horeca	12	3	3	1			2	3	5	2	2	1
Culture et loisirs	1	3	4	1	3	5	2	4	4	4	2	
Moyen de transport: voiture	4	3	3	3	2	4	2	1	1	2		
Bâtiment administratif	1	2	1	4	3	1	1	3	1	3	2	
Cimetière	5	2	3	2	1				1	1	4	3
Infrastructure sportive	3	4	4	2	1	3	1	1	1		1	1
Édifice religieux / lieu du culte	8		2		1	1	1	1	2			
Station de bus / métro et gare de chemin de fer	3			3	1	2	2		1	2	1	1
Moyen de transport: autre	3		2			1	3	1	1	1	1	1
Bureau de police	1	2			1		1	1	1	2	2	1
Service	2	1				1	1		3		2	1
Station essence	2		1	1	2					1	1	
Banque / institution financière		3				1	1	1				1
Stade	4		1			1		1				
Eaux intérieures et maritimes			1		2		1			1		
Médecin / dentiste / pharmacien	1							2	2			
Arrêt de bus / tram			2		1							
Maison de repos		1						1	1			
Aéroport			1						1			
Hôpital		1					1					
Maison de débauche		1										
Moyen de transport: train / tram / métro											1	
Total	444	359	327	303	331	381	253	319	327	272	281	114

FPF/DGR/DRI/BIPOL - Statistiques policières de criminalité (date de clôture: 31/10/2025)

Les données pour les années 2001 jusqu'à 2014 ne sont plus publiées mais restent disponibles sur demande auprès du service BIPOL.

Les données pour 2025 ne concernent que le 1er semestre.



ZONE DES ARCHES

Infractions contre l'intégrité physique

	2000	2015	2016	2017	2018	2019	2020	2021	2022	2023	2024	2025
Habitation	157	167	126	140	136	165	155	142	217	200	199	90
Voie publique	81	118	112	121	124	125	94	115	126	140	145	77
Habitation: allée	12	15	13	9	12	9	7	8	12	6	11	1
Service public	5	9	11	8	5	14	7	8	6	15	16	8
Institution d'enseignement	11	7	15	11	11	7	7		7	8	5	5
Inconnue	14	7	8	12	7	3	3	11	7	4	7	2
Horeca	17	7	5	6	9	7	2	4	5	2	2	2
Parking	6	5	3	2	5	10	2	5	3	11	8	7
Culture et loisirs	22	5	1	5	5	4	2	1	6	6	3	
Habitation: jardin	2		3		4	7	5	7	2	4	1	1
Magasin	3	2	2	5	5	2	1	2	2	6	3	1
Infrastructure sportive	5		1		4	4	2	2	2	4	2	
Terrain	4	2	1	4	2	2		2	1	3	3	2
Stade	2	3	3		1	7	2		1	2	2	
Entreprise	1	1	1	1			4	1	4	1	3	
Station de bus / métro et gare de chemin de fer	2				1	2	2	2	3	1	2	1
Autre		2	1	1	1	1	1	1		3		1
Moyen de transport: autre			1	2	1	1			2	3	1	
Moyen de transport: autobus / autocar	2		1	1	1	1	1			2	1	
Moyen de transport: train / tram / métro	1	1		1	3			1	1		1	1
Service	1	1		2	2	1		1				
Station essence	1	2		1			1	1				1
Maison de repos					1	1			1	1		1
Aéroport		1							1			
Banque / institution financière			1		1							
Bureau de police										2		
Edifice religieux / lieu du culte						1					1	
Médecin / dentiste / pharmacien		1		1								
Bâtiment administratif		1										
Hôpital				1								
Total	349	357	309	334	341	374	298	314	409	424	416	201

STATISTIQUES POLICIERES DE CRIMINALITE

LIEU DE PERPETRATION: ZONE DE POLICE

ZONE DES ARCHES

PARTIE V : ZONE DE POLICE vs. TYPOLOGIE



Typologie de la zone: Catégorie 4

Zone de police
BERLAAR - NIJLEN
BODUKAP
BUGGENHOUT - LEBBEKE
CENTRE ARDENNE
CONDROZ-FAMENNE
FAGNES
GERAARDSBERGEN - LIERDE
GRENSLEIE
HERKO
HERMETON ET HEURE
HESBAYE
HESBAYE OUEST
LA MAZERINE
MIDOW
MIRA
ORNEAU-MEHAIGNE
OTTIGNIES - LOUVAIN-LA-NEUVE
POL AMOW
POLDER
POLICE DES HAUTS-PAYS



CRIMINALITE ENREGISTREE : ZONE DE POLICE vs TYPOLOGIE

POLITIEZONE ARRO IEPER
POLITIEZONE BRT
POLITIEZONE HEIST
POLITIEZONE K-L-M
POLITIEZONE MAASLAND
POLITIEZONE NOORDERKEMPEN
POLITIEZONE RUPEL
POLITIEZONE SCHELDE - LEIE
POLITIEZONE SPOORKIN
POLITIEZONE TARL
POLITIEZONE WESER-GÖHL
PZ BERINGEN/HAM/TESSENDERLO
PZ BERLARE/ZELE
PZ BILZEN/HOESELT/RIEMST
PZ BLANKENBERGE/ZUIENKERKE
PZ BOORTMEERBEEK-HAACHT-KEERBERGEN
PZ DENDERLEEUV/HAALTERT
PZ DRUIVENSTREEK
PZ ERPE-MERE/LEDE
PZ GETEVALLEI
PZ HAMME/WAASMUNSTER
PZ HAMONT-ACHEL/PELT
PZ HEUSDEN-ZOLDER
PZ LANAKEN/MAASMECHELEN



CRIMINALITE ENREGISTREE : ZONE DE POLICE vs TYPOLOGIE

PZ LOMMEL
PZ NINOVE
PZ SCHELDEWAAS
PZ VOER EN DIJLE
PZ WETTEREN LAARNE WICHELEN
SAMSOM
VOORKEMPEN
ZONE BASSE MEUSE
ZONE DE POLICE DES 3 VALLEES
ZONE DES ARCHES
ZONE HAUTE-MEUSE
ZONE OUEST BRABANT WALLON
ZOTTEGEM HERZELE StLHOUTEM
ZP BERNISSART/PERUWELZ
ZP BINCHE-ANDERLUES-LERMES
ZP HAUTE SENNE



CRIMINALITE ENREGISTREE : ZONE DE POLICE vs TYPOLOGIE

Typologie de la zone: Catégorie 4

Figure criminelle/phénomène	Niveau	% 2021 - 2022	% 2022 - 2023	% 2023 - 2024
Vol de voiture	ZONE DE POLICE	53,3%	-26,1%	41,2%
	TYPLOGIE	16,7%	2,7%	3,1%
Vol de moto	ZONE DE POLICE	/	200,0%	-33,3%
	TYPLOGIE	30,1%	-6,7%	0,0%
Carjacking	ZONE DE POLICE	/	/	0,0%
	TYPLOGIE	-28,1%	60,9%	-18,9%
Homejacking	ZONE DE POLICE	/	-100,0%	/
	TYPLOGIE	0,0%	30,0%	23,1%
Vol dans les garages	ZONE DE POLICE	/	-100,0%	/
	TYPLOGIE	14,3%	-10,9%	-42,1%
Vol de vélomoteur	ZONE DE POLICE	250,0%	-71,4%	600,0%
	TYPLOGIE	32,4%	14,2%	-5,6%
Vol de vélo	ZONE DE POLICE	25,0%	26,7%	-21,1%
	TYPLOGIE	16,2%	-2,6%	-15,3%
Cambriolage dans habitation	ZONE DE POLICE	33,3%	-8,9%	7,3%
	TYPLOGIE	33,4%	-7,3%	6,6%
Cambriolage ds entreprise ou commerce	ZONE DE POLICE	0,0%	30,0%	-34,6%
	TYPLOGIE	2,5%	2,2%	-10,3%
Cambriolage ds service public ou bâtiment administ	ZONE DE POLICE	0,0%	33,3%	-62,5%
	TYPLOGIE	-2,3%	5,7%	-1,8%
Vol au bélier	ZONE DE POLICE	/	/	/
	TYPLOGIE	0,0%	80,0%	55,6%



CRIMINALITE ENREGISTREE : ZONE DE POLICE vs TYPOLOGIE

Figure criminelle/phénomène	Niveau	% 2021 - 2022	% 2022 - 2023	% 2023 - 2024
Cambriolage dans bâtiment (total)	ZONE DE POLICE	27,3%	-3,4%	-1,0%
	TYPOLOGIE	26,7%	-5,5%	3,9%
Vol à main armée	ZONE DE POLICE	200,0%	0,0%	0,0%
	TYPOLOGIE	4,1%	1,8%	-12,8%
Vol avec violence sans arme	ZONE DE POLICE	0,0%	46,7%	-13,6%
	TYPOLOGIE	25,1%	3,0%	-0,3%
Vol dans ou sur un véhicule	ZONE DE POLICE	13,8%	-3,3%	-11,4%
	TYPOLOGIE	5,9%	-1,8%	2,5%
Sacjacking dans une voiture	ZONE DE POLICE	/	/	/
	TYPOLOGIE	0,0%	-100,0%	/
Vol d'armes et explosifs	ZONE DE POLICE	-16,7%	0,0%	40,0%
	TYPOLOGIE	0,0%	4,0%	8,7%
Steaming	ZONE DE POLICE	/	/	/
	TYPOLOGIE	42,9%	-30,0%	0,0%
Arrachage de sac à main	ZONE DE POLICE	-100,0%	/	/
	TYPOLOGIE	106,7%	-16,1%	-19,2%
Vol à l'arraché	ZONE DE POLICE	-100,0%	/	50,0%
	TYPOLOGIE	87,3%	-28,7%	5,7%
Vol à la tire	ZONE DE POLICE	50,0%	-26,7%	81,8%
	TYPOLOGIE	65,5%	-7,5%	-20,6%
Vol à l'étalage	ZONE DE POLICE	41,9%	6,6%	-10,8%
	TYPOLOGIE	23,2%	4,6%	2,9%
Vol par ruse	ZONE DE POLICE	-75,0%	300,0%	-75,0%
	TYPOLOGIE	14,8%	0,4%	-12,1%



CRIMINALITE ENREGISTREE : ZONE DE POLICE vs TYPOLOGIE

Figure criminelle/phénomène	Niveau	% 2021 - 2022	% 2022 - 2023	% 2023 - 2024
Vol de métaux	ZONE DE POLICE	100,0%	75,0%	-71,4%
	TYPOLOGIE	62,3%	-20,0%	-1,3%
Vol sur les chantiers	ZONE DE POLICE	112,5%	52,9%	-73,1%
	TYPOLOGIE	28,4%	-14,9%	-19,9%
Home-invasion	ZONE DE POLICE	/	/	0,0%
	TYPOLOGIE	-12,5%	-14,3%	58,3%
Vol d'animaux	ZONE DE POLICE	166,7%	-62,5%	-66,7%
	TYPOLOGIE	-10,3%	16,4%	-2,1%
Vol de cargaison	ZONE DE POLICE	16,7%	185,7%	-45,0%
	TYPOLOGIE	12,7%	26,8%	18,7%
Fraude de cartes de paiements	ZONE DE POLICE	147,1%	-40,5%	20,0%
	TYPOLOGIE	46,8%	-4,2%	-0,1%
Phishing	ZONE DE POLICE	/	100,0%	-25,0%
	TYPOLOGIE	2,8%	-4,6%	16,9%
Ransomware	ZONE DE POLICE	/	/	/
	TYPOLOGIE	-13,3%	23,1%	-32,8%
Shouldersurfing	ZONE DE POLICE	/	/	-100,0%
	TYPOLOGIE	3,1%	19,4%	-47,5%
Skimming	ZONE DE POLICE	100,0%	-100,0%	/
	TYPOLOGIE	151,6%	29,5%	-38,6%
Violence contre les métiers d'intérêt général	ZONE DE POLICE	150,0%	80,0%	-11,1%
	TYPOLOGIE	15,9%	-5,1%	7,7%
Viol collectif	ZONE DE POLICE	/	/	-100,0%
	TYPOLOGIE	12,0%	-3,6%	0,0%



CRIMINALITE ENREGISTREE : ZONE DE POLICE vs TYPOLOGIE

Figure criminelle/phénomène	Niveau	% 2021 - 2022	% 2022 - 2023	% 2023 - 2024
Graffiti	ZONE DE POLICE	-30,8%	-33,3%	-33,3%
	TYPLOGIE	48,6%	-14,2%	-1,1%
Dégradation de voiture	ZONE DE POLICE	2,8%	-29,1%	13,3%
	TYPLOGIE	2,5%	1,6%	-2,7%
Rixe au couteau	ZONE DE POLICE	100,0%	-100,0%	/
	TYPLOGIE	9,8%	-13,0%	-4,7%
VIF: physique, dans le couple	ZONE DE POLICE	43,2%	0,0%	0,7%
	TYPLOGIE	9,8%	2,8%	2,1%
VIF: physique, envers des descendants	ZONE DE POLICE	-9,5%	31,6%	8,0%
	TYPLOGIE	5,4%	13,2%	5,4%
VIF: physique, envers d'autres membres	ZONE DE POLICE	175,0%	-27,3%	6,3%
	TYPLOGIE	0,4%	7,5%	1,7%
VIF: sexuelle, dans le couple	ZONE DE POLICE	-50,0%	0,0%	0,0%
	TYPLOGIE	14,9%	9,3%	-11,9%
VIF: sexuelle, envers des descendants	ZONE DE POLICE	-80,0%	-100,0%	/
	TYPLOGIE	-58,3%	-72,9%	21,1%
VIF: sexuelle, envers d'autres membres	ZONE DE POLICE	/	/	/
	TYPLOGIE	-14,3%	41,7%	-17,6%
VIF: psychique, dans le couple	ZONE DE POLICE	11,8%	-13,0%	-0,9%
	TYPLOGIE	-0,9%	-5,1%	-0,9%
VIF: psychique, envers des descendants	ZONE DE POLICE	50,0%	-58,3%	40,0%
	TYPLOGIE	8,6%	-10,8%	5,9%
VIF: psychique, envers d'autres membres	ZONE DE POLICE	-28,6%	0,0%	-20,0%
	TYPLOGIE	9,8%	16,1%	-6,5%



CRIMINALITE ENREGISTREE : ZONE DE POLICE vs TYPOLOGIE

Figure criminelle/phénomène	Niveau	% 2021 - 2022	% 2022 - 2023	% 2023 - 2024
VIF: économique, dans le couple	ZONE DE POLICE	600,0%	0,0%	-57,1%
	TYPOLOGIE	4,4%	-1,7%	-0,9%
VIF: économique, envers des descendants	ZONE DE POLICE	/	/	/
	TYPOLOGIE	-31,4%	-5,7%	54,5%
VIF: économique, envers d'autres membres	ZONE DE POLICE	83,3%	-63,6%	0,0%
	TYPOLOGIE	20,1%	-5,7%	5,5%
Dopage humain	ZONE DE POLICE	/	-50,0%	-100,0%
	TYPOLOGIE	-18,8%	-21,7%	11,1%
Engraissement illégal	ZONE DE POLICE	-100,0%	/	/
	TYPOLOGIE	-11,1%	-62,5%	0,0%
Vente de cocaïne	ZONE DE POLICE	-11,1%	37,5%	-18,2%
	TYPOLOGIE	13,6%	13,0%	-17,2%
Import-export de cocaïne	ZONE DE POLICE	/	/	/
	TYPOLOGIE	25,0%	-18,6%	-19,3%
Production de drogues synthétiques	ZONE DE POLICE	/	/	/
	TYPOLOGIE	-31,3%	-22,7%	5,9%
Import-export de drogues synthétiques	ZONE DE POLICE	/	/	/
	TYPOLOGIE	47,4%	21,4%	-23,5%
Vente de drogues synthétiques	ZONE DE POLICE	-100,0%	/	-50,0%
	TYPOLOGIE	14,4%	10,9%	-0,9%
Production de cannabis (culture)	ZONE DE POLICE	33,3%	-50,0%	50,0%
	TYPOLOGIE	-3,8%	-31,3%	-9,1%
Import-export de cannabis en grande quantité	ZONE DE POLICE	/	/	/
	TYPOLOGIE	33,3%	0,0%	25,0%



CRIMINALITE ENREGISTREE : ZONE DE POLICE vs TYPOLOGIE

Figure criminelle/phénomène	Niveau	% 2021 - 2022	% 2022 - 2023	% 2023 - 2024
Vente de cannabis en grande quantité	ZONE DE POLICE	/	/	-100,0%
	TYPOLOGIE	26,1%	0,0%	-31,0%
Import-export d'héroïne	ZONE DE POLICE	/	/	/
	TYPOLOGIE	110,0%	19,0%	-56,0%
Vente-traffic d'héroïne	ZONE DE POLICE	0,0%	-50,0%	500,0%
	TYPOLOGIE	2,5%	-4,9%	-18,2%
Commerce et production d'arme à feu et mun.	ZONE DE POLICE	-100,0%	/	-100,0%
	TYPOLOGIE	-37,1%	2,6%	27,5%
Commerce et production d'arme non à feu	ZONE DE POLICE	/	/	/
	TYPOLOGIE	60,0%	-50,0%	175,0%
TEH - exploitation économique	ZONE DE POLICE	/	/	/
	TYPOLOGIE	-4,8%	-10,0%	-11,1%
TEH - exploitation sexuelle	ZONE DE POLICE	/	0,0%	-100,0%
	TYPOLOGIE	-17,5%	84,8%	17,2%
Violence physique (transport public)	ZONE DE POLICE	-25,0%	0,0%	0,0%
	TYPOLOGIE	25,2%	3,0%	12,3%
Violence physique (voie publique)	ZONE DE POLICE	5,2%	20,6%	0,0%
	TYPOLOGIE	7,4%	6,2%	4,0%
Violence physique (autre endroit public)	ZONE DE POLICE	300,0%	-25,0%	33,3%
	TYPOLOGIE	8,0%	14,8%	-11,7%
Violence physique (endroit accessible au public)	ZONE DE POLICE	50,0%	38,1%	-27,6%
	TYPOLOGIE	42,6%	5,6%	-4,4%
Violence sexuelle (transport public)	ZONE DE POLICE	/	0,0%	-100,0%
	TYPOLOGIE	-6,3%	16,7%	12,9%



CRIMINALITE ENREGISTREE : ZONE DE POLICE vs TYPOLOGIE

Figure criminelle/phénomène	Niveau	% 2021 - 2022	% 2022 - 2023	% 2023 - 2024
Violence sexuelle (voie publique)	ZONE DE POLICE	-60,0%	500,0%	-8,3%
	TYPLOGIE	6,2%	0,6%	6,5%
Violence sexuelle (autre endroit public)	ZONE DE POLICE	-100,0%	/	/
	TYPLOGIE	-15,1%	7,6%	3,5%
Violence sexuelle (endroit accessible au public)	ZONE DE POLICE	37,5%	45,5%	-68,8%
	TYPLOGIE	31,3%	-9,9%	-1,4%
Violence psychique (transport public)	ZONE DE POLICE	-80,0%	700,0%	-50,0%
	TYPLOGIE	1,2%	29,3%	3,3%
Violence psychique (voie publique)	ZONE DE POLICE	44,6%	27,2%	-4,9%
	TYPLOGIE	6,8%	7,8%	3,1%
Violence psychique (autre endroit public)	ZONE DE POLICE	0,0%	25,0%	-20,0%
	TYPLOGIE	-0,4%	14,9%	2,9%
Violence psychique (endroit accessible au public)	ZONE DE POLICE	75,0%	-31,4%	16,7%
	TYPLOGIE	11,7%	2,8%	8,3%
Vol à main armée (transport public)	ZONE DE POLICE	/	-100,0%	/
	TYPLOGIE	75,0%	71,4%	-50,0%
Vol à main armée (voie publique)	ZONE DE POLICE	/	0,0%	100,0%
	TYPLOGIE	14,9%	10,4%	-12,9%
Vol à main armée (autre endroit public)	ZONE DE POLICE	/	/	/
	TYPLOGIE	-42,9%	0,0%	25,0%
Vol à main armée (endroit accessible au public)	ZONE DE POLICE	-100,0%	/	-100,0%
	TYPLOGIE	-7,1%	-4,4%	-29,9%
Vol avec violence sans arme (transport public)	ZONE DE POLICE	/	/	/
	TYPLOGIE	31,8%	27,6%	10,8%



CRIMINALITE ENREGISTREE : ZONE DE POLICE vs TYPOLOGIE

Figure criminelle/phénomène	Niveau	% 2021 - 2022	% 2022 - 2023	% 2023 - 2024
Vol avec violence sans arme (voie publique)	ZONE DE POLICE	-66,7%	600,0%	-28,6%
	TYPLOGIE	12,0%	-3,0%	25,8%
Vol avec violence sans arme (autre endroit public)	ZONE DE POLICE	/	/	/
	TYPLOGIE	6,7%	9,4%	-17,1%
Vol avec violence sans arme (endr. acces. au pub.)	ZONE DE POLICE	0,0%	100,0%	0,0%
	TYPLOGIE	38,4%	7,0%	-12,8%
Faux policiers	ZONE DE POLICE	100,0%	-100,0%	/
	TYPLOGIE	-21,4%	86,4%	46,3%
Terrorisme, extrémisme et radicalisme	ZONE DE POLICE	/	-100,0%	/
	TYPLOGIE	-16,3%	11,1%	37,5%
Cyberharcèlement	ZONE DE POLICE	18,5%	-3,1%	-6,5%
	TYPLOGIE	0,0%	7,5%	6,1%
Fraude à l'identité	ZONE DE POLICE	90,9%	66,7%	11,4%
	TYPLOGIE	4,2%	6,0%	-4,3%

STATISTIQUES POLICIERES DE CRIMINALITE

LIEU DE PERPETRATION: ZONE DE POLICE

ZONE DES ARCHES

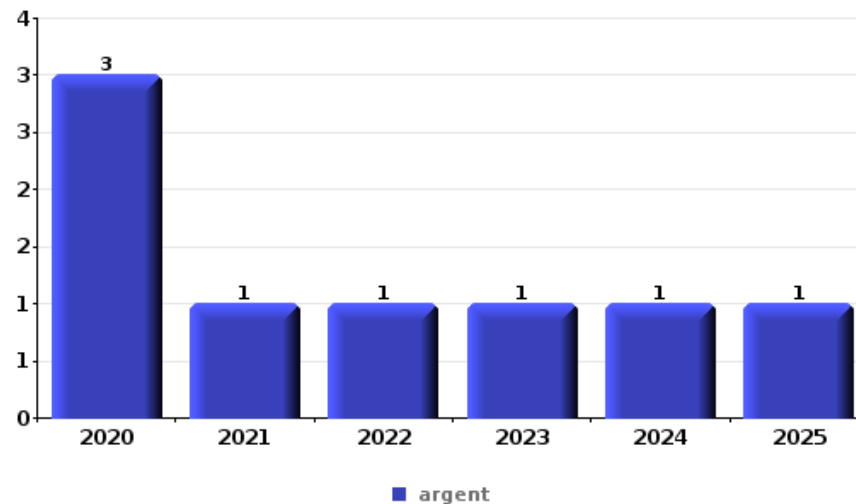
PARTIE VI : OBJETS ET MOYENS DE TRANSPORT



ZONE DES ARCHES

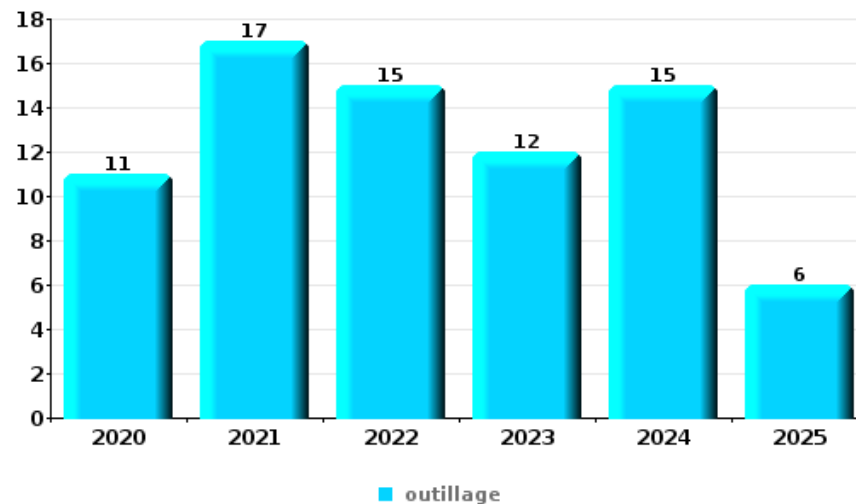
Vol à main armée

Top 5 Objets volés (sbd nombre de faits)		2020	2021	2022	2023	2024	2025
1	argent	3	1	1	1	1	1
2	tabac	1			1		1
3	bijouterie / montre	2					
3	carte bancaire / carte de crédit	1					1
3	parfum / produit de beauté	1				1	
3	portefeuille	1					1



Vol dans ou sur un véhicule

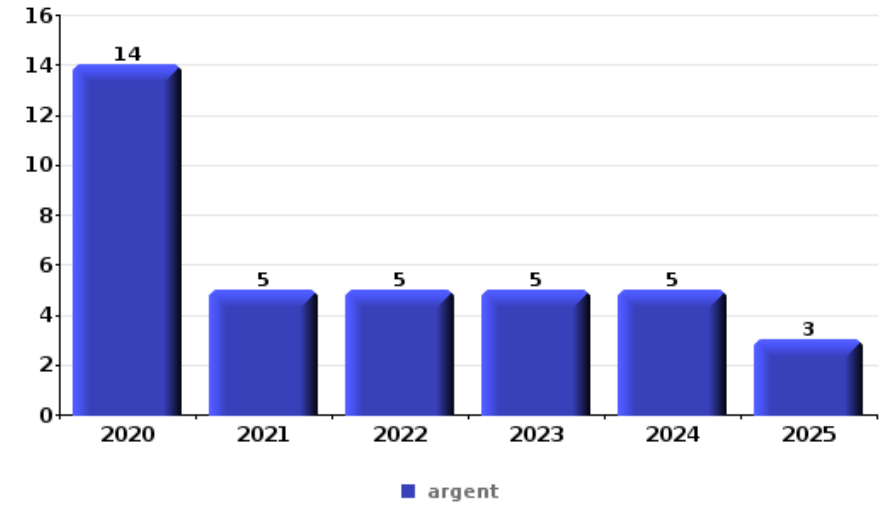
Top 5 Objets volés (sbd nombre de faits)		2020	2021	2022	2023	2024	2025
1	outillage	11	17	15	12	15	6
2	permis de conduire	7	13	13	10	9	7
3	carte bancaire / carte de crédit	5	10	13	9	10	11
4	carte d'identité / passeport	4	9	13	11	8	8
5	argent	7	9	9	11	6	9





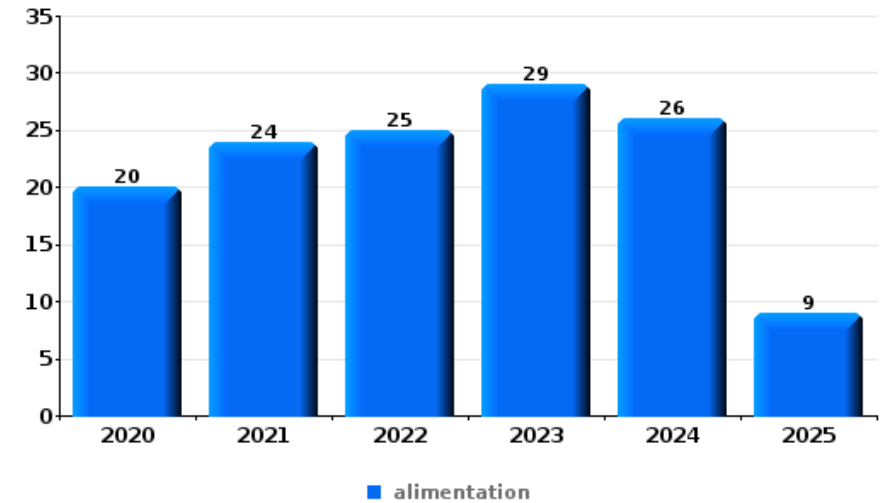
Cambrionage ds entreprise ou commerce

Top 5 Objets volés (sbd nombre de faits)		2020	2021	2022	2023	2024	2025
1	argent	14	5	5	5	5	3
2	outillage	8	1	1	3		1
3	alimentation	7	3	2			
4	ordinateur et accessoires	5		2	1	1	
5	tabac	1	1	2		1	2



Vol à l'étalage

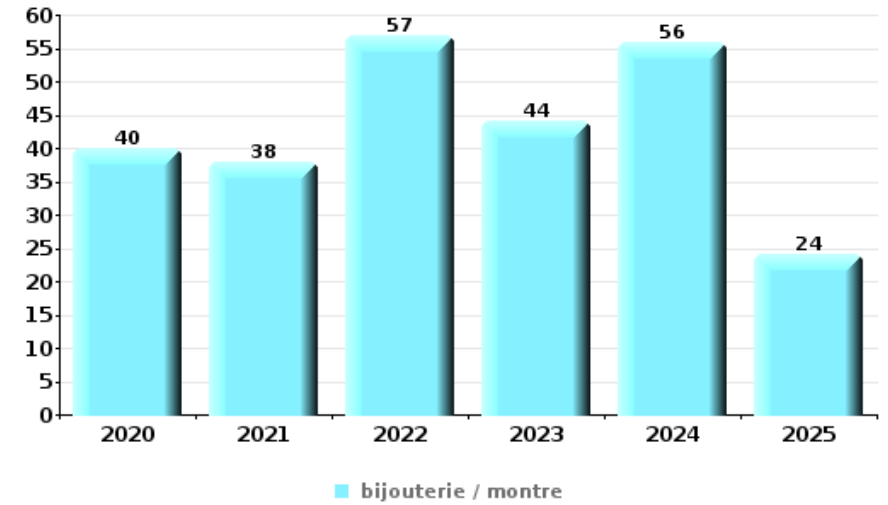
Top 5 Objets volés (sbd nombre de faits)		2020	2021	2022	2023	2024	2025
1	alimentation	20	24	25	29	26	9
2	tabac	1	3	13	8	6	1
3	parfum / produit de beauté	2	5	7	6	4	3
4	vêtement	2	4	6	2	5	4
5	multimédia	1	1	4	2	2	1





Cambrilage dans habitation

Top 5 Objets volés (sbd nombre de faits)		2020	2021	2022	2023	2024	2025
1	bijouterie / montre	40	38	57	44	56	24
2	argent	36	27	38	38	38	12
3	multimédia	13	11	18	12	13	6
4	ordinateur et accessoires	13	12	15	6	10	4
5	outillage	10	11	11	6	12	8



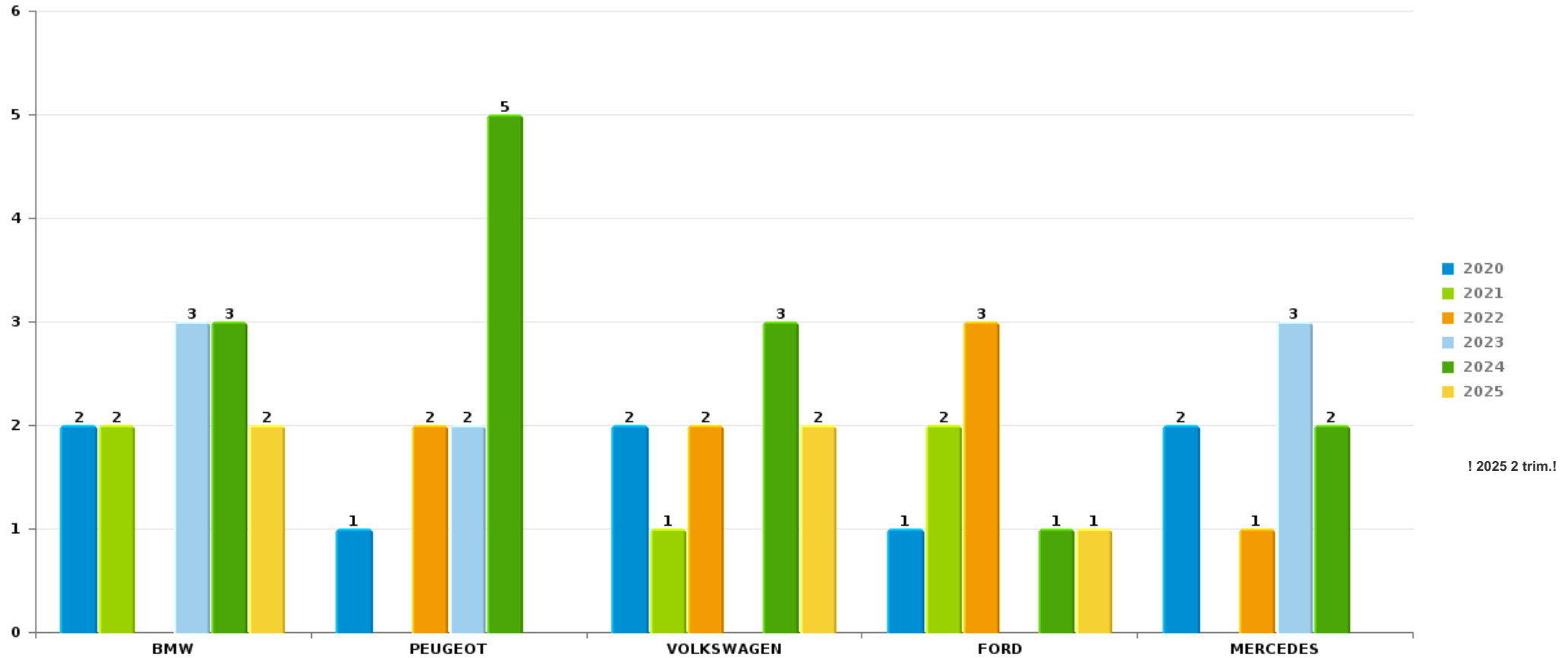
Remarque: en ce qui concerne les objets, aucun total n'est reproduit étant donné que plusieurs objets peuvent avoir été volés lors d'un même fait.



ZONE DES ARCHES

Vol de voiture

Nombre de voitures volées par marque (Top 5)



! 2025 2 trim.!

STATISTIQUES POLICIERES DE CRIMINALITE

LIEU DE PERPETRATION: ZONE DE POLICE

ZONE DES ARCHES

PARTIE VII : SUSPECTS



Partie 1: Niveau FAITS (comptage du nombre de faits pour lesquels un certain type de suspect est impliqué)

1.1. Nombre d'infractions selon le sexe des suspects identifiés (par catégorie principale)

Étant donné que, tant un suspect identifié masculin qu'un suspect identifié féminin peuvent être impliqués lors d'un même fait, il est possible que la somme des colonnes «Hommes» et «Femmes» soit supérieure à la valeur de la colonne «Total...» (voir également la note méthodologique)

ZONE DES ARCHES

2025

Catégorie principale / Sexe	Nombre total de faits avec au moins 1 suspect	Hommes	%	Femmes	%
Infr. contre l'intégrité physique	74	62	83,8%	21	28,4%
Drogues	50	45	90,0%	11	22,0%
Infr. contre la sécurité publique	47	44	93,6%	3	6,4%
Registre de population	31	24	77,4%	11	35,5%
Vol et extorsion	34	27	79,4%	7	20,6%
Infr. contre autres valeurs morales et sentiments	29	17	58,6%	13	44,8%
Armes et explosifs	24	18	75,0%	6	25,0%
Législation sur les étrangers	24	22	91,7%	2	8,3%
Fraude	17	15	88,2%	2	11,8%
Ivresse et alcool	13	10	76,9%	3	23,1%
Dégradation de la propriété	12	11	91,7%	1	8,3%
Environnement	9	8	88,9%	4	44,4%
Criminalité informatique	10	10	100,0%		
Infr. contre les moeurs	8	8	100,0%		
Protection de la jeunesse	8	3	37,5%	5	62,5%
Infr. contre la famille	7			7	100,0%

CRIMINALITE ENREGISTREE: SUSPECTS



Catégorie principale / Sexe	Nombre total de faits avec au moins 1 suspect	Hommes	%	Femmes	%
Infr. contre l'autorité publique	7	5	71,4%	2	28,6%
Infr. contre la foi publique	6	6	100,0%		
Code pénal social	5	5	100,0%		
Infr. relative au statut juridique de l'enfant	3	1	33,3%	2	66,7%
Autres lois spéciales	2	2	100,0%		
Travail	2	2	100,0%		
Protection de la personne	1			1	100,0%
Santé publique	1	1	100,0%		
Total	424	346	81,6 %	101	23,8 %



1.2. Nombre d'infractions selon le sexe des suspects identifiés (par figure criminelle)

Étant donné que, tant un suspect identifié masculin qu'un suspect identifié féminin peuvent être impliqués lors d'un même fait, il est possible que la somme des colonnes «Hommes» et «Femmes» soit supérieure à la valeur de la colonne «Total...» (voir également la note méthodologique)

ZONE DES ARCHES

2025

FC Vol moyen de transport

Figure criminelle / Sexe	Nombre total de faits avec au moins 1 suspect identifié	Hommes	%
Vol de voiture	1	1	100,0%
Vol de vélo	2	2	100,0%
Total	PA	PA	PA

FC Cambriolage

Figure criminelle / Sexe	Nombre total de faits avec au moins 1 suspect identifié	Hommes	%
Cambriolage dans habitation	6	6	100,0%
Cambriolage dans bâtiment (total)	6	6	100,0%
Total	PA	PA	PA

CRIMINALITE ENREGISTREE: SUSPECTS



FC Vol autre

Figure criminelle / Sexe	Nombre total de faits avec au moins 1 suspect identifié	Hommes	%	Femmes	%
Vol à main armée	2	2	100,0%		
Vol avec violence sans arme	1	1	100,0%		
Vol dans ou sur un véhicule	3	3	100,0%		
Vol à l'arraché	1	1	100,0%		
Vol à l'étalage	10	6	60,0%	4	40,0%
Total	PA	PA	PA	PA	PA

Criminalité ICT

Figure criminelle / Sexe	Nombre total de faits avec au moins 1 suspect identifié	Hommes	%
Fraude de cartes de paiements	2	2	100,0%
Total	PA	PA	PA

FC Autre

Figure criminelle / Sexe	Nombre total de faits avec au moins 1 suspect identifié	Hommes	%
Violence contre les métiers d'intérêt général	1	1	100,0%
Dégradation de voiture	2	2	100,0%
Total	PA	PA	PA



PH Violence intrafamiliale (VIF)

Figure criminelle / Sexe	Nombre total de faits avec au moins 1 suspect identifié	Hommes	%	Femmes	%
VIF: physique, dans le couple	18	15	83,3%	11	61,1%
VIF: physique, envers des descendants	1	1	100,0%		
VIF: physique, envers d'autres membres	9	8	88,9%	2	22,2%
VIF: sexuelle, dans le couple	1	1	100,0%		
VIF: psychique, dans le couple	14	4	28,6%	10	71,4%
VIF: psychique, envers des descendants	1			1	100,0%
VIF: psychique, envers d'autres membres	2	1	50,0%	1	50,0%
VIF: économique, dans le couple	2	1	50,0%	1	50,0%
VIF: économique, envers d'autres membres	1	1	100,0%		
Total	PA	PA	PA	PA	PA

PH Drogues

Figure criminelle / Sexe	Nombre total de faits avec au moins 1 suspect identifié	Hommes	%	Femmes	%
Vente de cocaïne	1	1	100,0%		
Production de cannabis (culture)	3	3	100,0%	2	66,7%
Total	PA	PA	PA	PA	PA



PH Violence dans l'espace public

Figure criminelle / Sexe	Nombre total de faits avec au moins 1 suspect identifié	Hommes	%	Femmes	%
Violence physique (voie publique)	24	21	87,5%	4	16,7%
Violence physique (endroit accessible au public)	5	4	80,0%	1	20,0%
Violence sexuelle (voie publique)	2	2	100,0%		
Violence sexuelle (endroit accessible au public)	2	2	100,0%		
Violence psychique (voie publique)	12	7	58,3%	5	41,7%
Violence psychique (endroit accessible au public)	3	3	100,0%		
Vol à main armée (voie publique)	1	1	100,0%		
Vol avec violence sans arme (endr. acces. au pub.)	1	1	100,0%		
Total	PA	PA	PA	PA	PA

PH Autre

Figure criminelle / Sexe	Nombre total de faits avec au moins 1 suspect identifié	Femmes	%
Cyberharcèlement	2	2	100,0%
Total	PA	PA	PA



1.3. Nombre d'infractions selon l'âge des suspects identifiés (par catégorie principale)

Étant donné que, tant un suspect identifié mineur qu'un suspect identifié majeur peuvent être impliqués lors d'un même fait, il est possible que la somme des colonnes «Mineur» et «Majeur» soit supérieure à la valeur de la colonne «Total...» (voir également la note méthodologique)

ZONE DES ARCHES

2025

Catégorie principale / Âge	Nombre total de faits avec au moins 1 suspect identifié	Mineur	%	Majeur	%
Infr. contre l'intégrité physique	74	11	14,9%	65	87,8%
Drogues	50	2	4,0%	48	96,0%
Infr. contre la sécurité publique	47	3	6,4%	45	95,7%
Vol et extorsion	34	9	26,5%	26	76,5%
Registre de population	31	1	3,2%	31	100,0%
Infr. contre autres valeurs morales et sentiments	29	2	6,9%	27	93,1%
Armes et explosifs	24	1	4,2%	23	95,8%
Législation sur les étrangers	24	3	12,5%	21	87,5%
Fraude	17			17	100,0%
Ivresse et alcool	13			13	100,0%
Dégradation de la propriété	12			12	100,0%
Criminalité informatique	10			10	100,0%
Environnement	9			9	100,0%
Infr. contre les mœurs	8			8	100,0%
Protection de la jeunesse	8	3	37,5%	5	62,5%
Infr. contre la famille	7			7	100,0%
Infr. contre l'autorité publique	7	1	14,3%	6	85,7%
Infr. contre la foi publique	6			6	100,0%
Code pénal social	5			5	100,0%
Infr. relative au statut juridique de l'enfant	3			3	100,0%
Autres lois spéciales	2			2	100,0%
Travail	2			2	100,0%
Protection de la personne	1			1	100,0%
Santé publique	1			1	100,0%
Total	424	36	8,5%	393	92,7%



1.4. Nombre d'infractions selon l'âge des suspects identifiés (par figure criminelle)

Étant donné que, tant un suspect identifié mineur qu'un suspect identifié majeur peuvent être impliqués lors d'un même fait, il est possible que la somme des colonnes «Mineur» et «Majeur» soit supérieure à la valeur de la colonne «Total...»
(voir également la note méthodologique)

ZONE DES ARCHES

2025

FC Vol moyen de transport

Figure criminelle / Âge	Nombre total de faits avec au moins 1 suspect identifié	Mineur	%	Majeur	%
Vol de voiture	1			1	100,0%
Vol de vélo	2	1	50,0%	1	50,0%
Total	PA	PA	PA	PA	PA

FC Cambriolage

Figure criminelle / Âge	Nombre total de faits avec au moins 1 suspect identifié	Mineur	%	Majeur	%
Cambriolage dans habitation	6	3	50,0%	4	66,7%
Cambriolage dans bâtiment (total)	6	3	50,0%	4	66,7%
Total	PA	PA	PA	PA	PA

FC Vol autre

Figure criminelle / Âge	Nombre total de faits avec au moins 1 suspect identifié	Mineur	%	Majeur	%
Vol à main armée	2	1	50,0%	1	50,0%
Vol avec violence sans arme	1			1	100,0%
Vol dans ou sur un véhicule	3	3	100,0%		
Vol à l'arraché	1	1	100,0%		
Vol à l'étalage	10	1	10,0%	9	90,0%
Total	PA	PA	PA	PA	PA



Criminalité ICT

Figure criminelle / Âge	Nombre total de faits avec au moins 1 suspect identifié	Majeur	%
Fraude de cartes de paiements	2	2	100,0%
Total	PA	PA	PA

FC Autre

Figure criminelle / Âge	Nombre total de faits avec au moins 1 suspect identifié	Majeur	%
Violence contre les métiers d'intérêt général	1	1	100,0%
Dégradation de voiture	2	2	100,0%
Total	PA	PA	PA

PH Violence intrafamiliale (VIF)

Figure criminelle / Âge	Nombre total de faits avec au moins 1 suspect identifié	Mineur	%	Majeur	%
VIF: physique, dans le couple	18			18	100,0%
VIF: physique, envers des descendants	1			1	100,0%
VIF: physique, envers d'autres membres	9	3	33,3%	7	77,8%
VIF: sexuelle, dans le couple	1			1	100,0%
VIF: psychique, dans le couple	14			14	100,0%
VIF: psychique, envers des descendants	1			1	100,0%
VIF: psychique, envers d'autres membres	2			2	100,0%
VIF: économique, dans le couple	2			2	100,0%
VIF: économique, envers d'autres membres	1			1	100,0%
Total	PA	PA	PA	PA	PA



PH Drogues

Figure criminelle / Âge	Nombre total de faits avec au moins 1 suspect identifié	Majeur	%
Vente de cocaïne	1	1	100,0%
Production de cannabis (culture)	3	3	100,0%
Total	PA	PA	PA

PH Violence dans l'espace public

Figure criminelle / Âge	Nombre total de faits avec au moins 1 suspect identifié	Mineur	%	Majeur	%
Violence physique (voie publique)	24	5	20,8%	20	83,3%
Violence physique (endroit accessible au public)	5			5	100,0%
Violence sexuelle (voie publique)	2			2	100,0%
Violence sexuelle (endroit accessible au public)	2			2	100,0%
Violence psychique (voie publique)	12	4	33,3%	9	75,0%
Violence psychique (endroit accessible au public)	3			3	100,0%
Vol à main armée (voie publique)	1	1	100,0%		
Vol avec violence sans arme (endr. acces. au pub.)	1			1	100,0%
Total	PA	PA	PA	PA	PA

PH Autre

Figure criminelle / Âge	Nombre total de faits avec au moins 1 suspect identifié	Majeur	%
Cyberharcèlement	2	2	100,0%
Total	PA	PA	PA



Partie 2: Niveau SUSPECTS-FAIT (comptage du nombre de combinaisons suspect-fait)

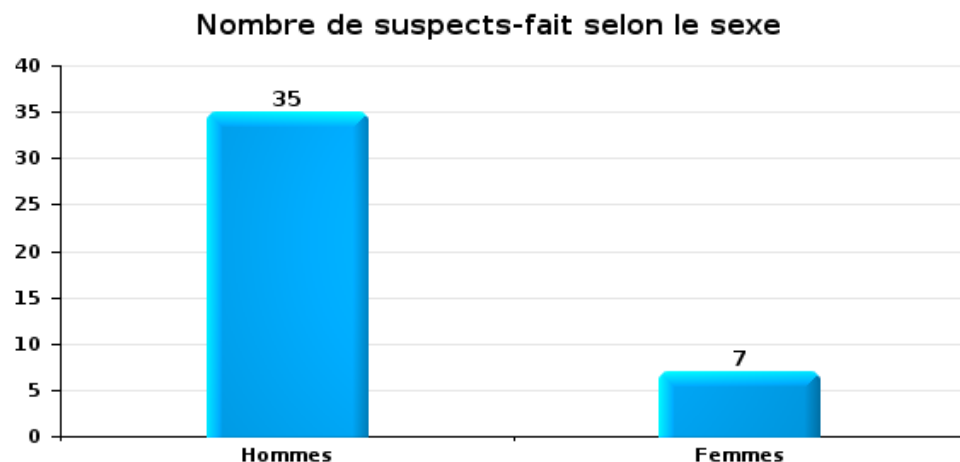
2.1. Nombre de suspects-fait selon le sexe des suspects identifiés (TOP 5 des catégories principales)

Lorsqu'un même suspect a commis plusieurs faits durant la période considérée, il est aussi comptabilisé plusieurs fois (voir également la note méthodologique)

ZONE DES ARCHES

2025

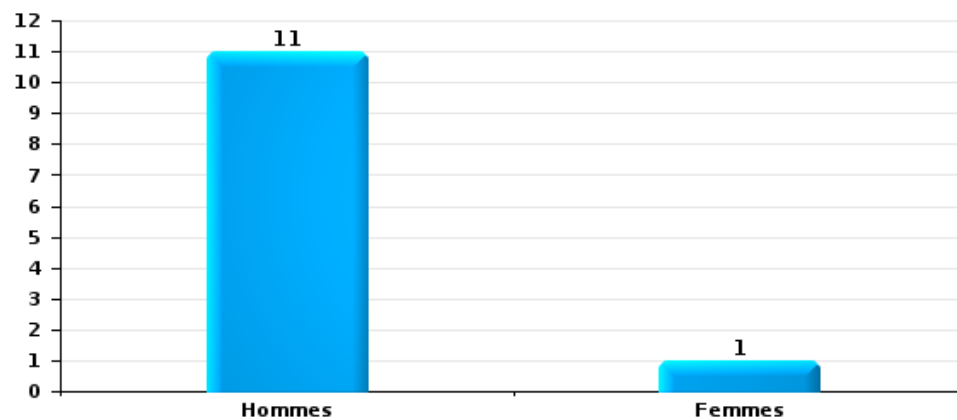
Vol et extorsion





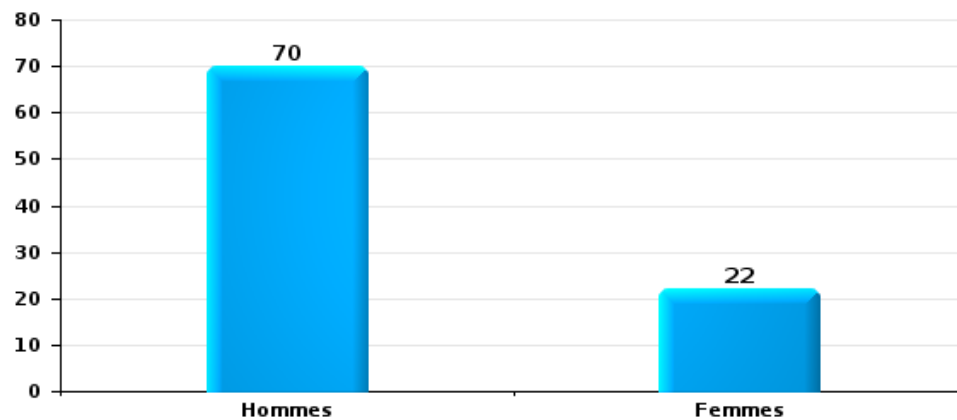
Dégradation de la propriété

Nombre de suspects-fait selon le sexe



Infr. contre l'intégrité physique

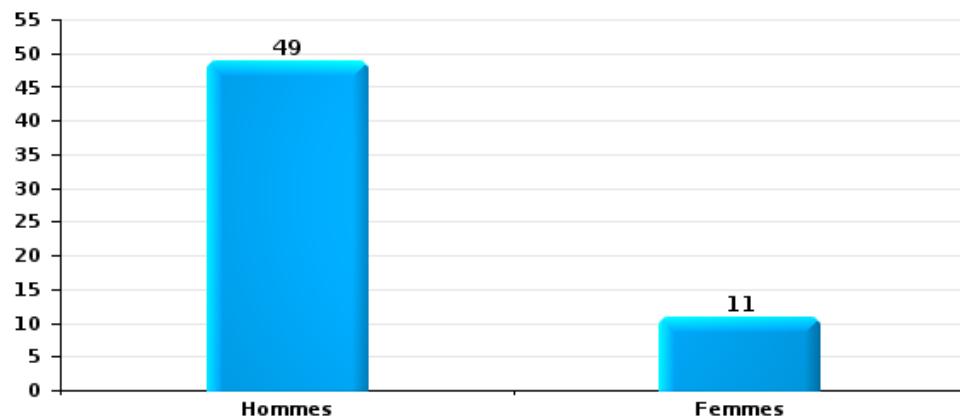
Nombre de suspects-fait selon le sexe





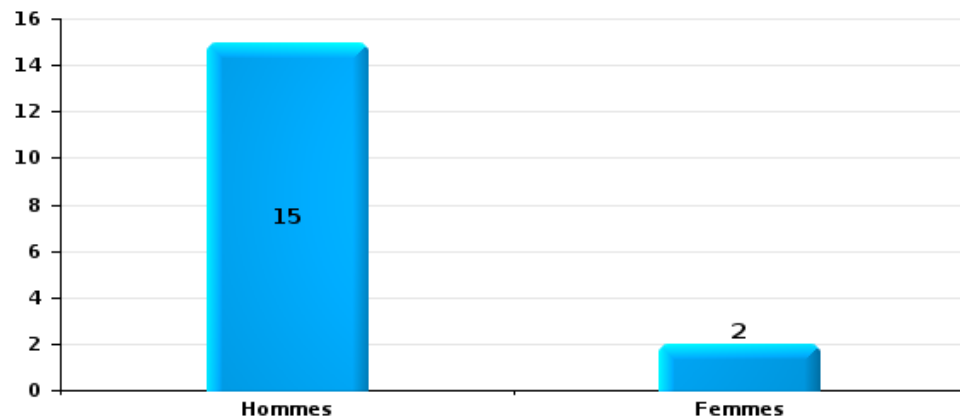
Drogues

Nombre de suspects-fait selon le sexe



Fraude

Nombre de suspects-fait selon le sexe





2.2. Nombre de suspects-fait selon le sexe des suspects identifiés (TOP 5 des figures criminelles)

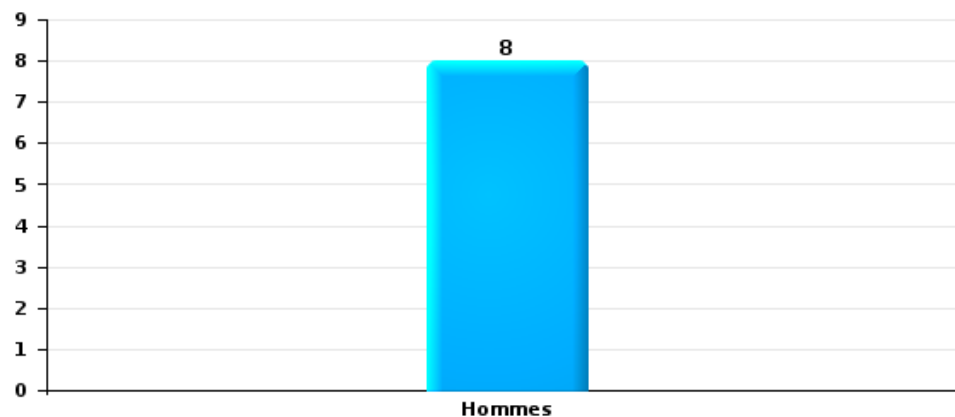
Lorsqu'un même suspect a commis plusieurs faits durant la période considérée, il est aussi comptabilisé plusieurs fois (voir également la note méthodologique)

ZONE DES ARCHES

2025

Cambriolage dans bâtiment (total)

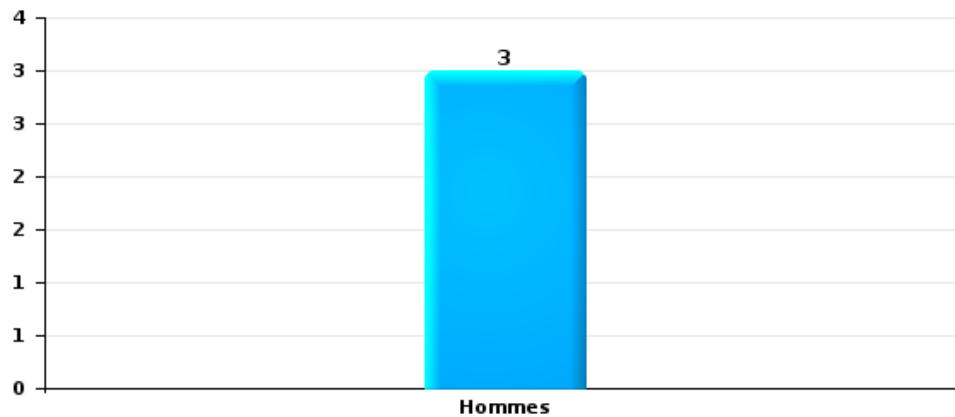
Nombre de suspects-fait selon le sexe





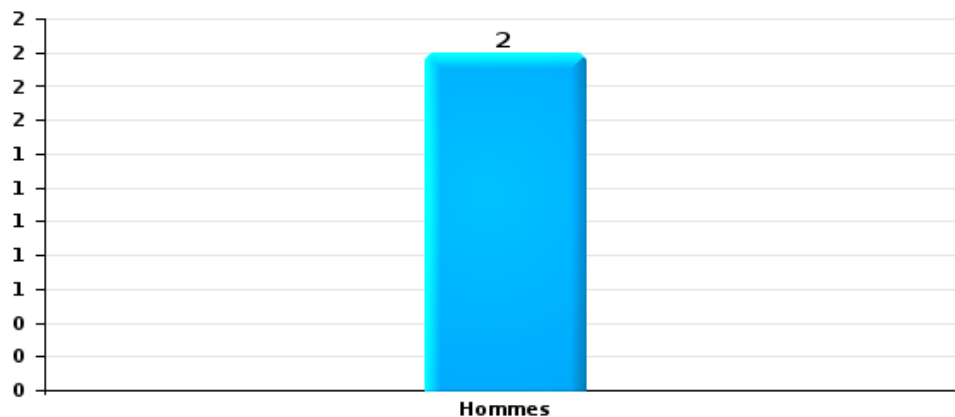
Vol dans ou sur un véhicule

Nombre de suspects-fait selon le sexe



Dégradation de voiture

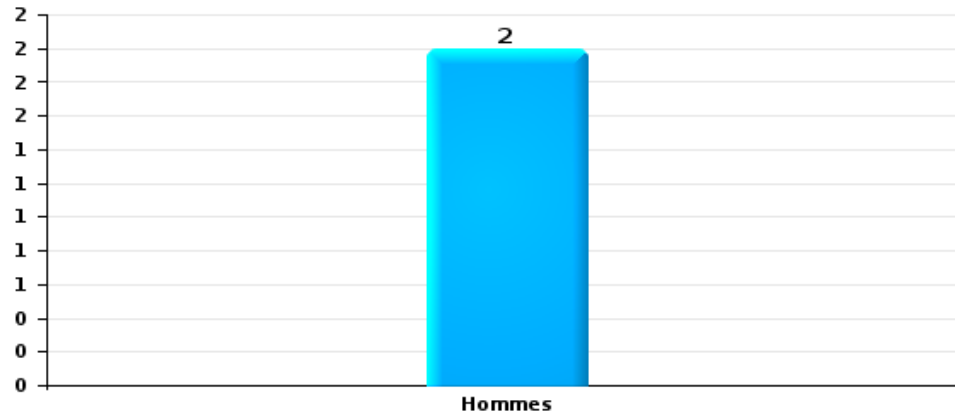
Nombre de suspects-fait selon le sexe





Vol de vélo

Nombre de suspects-fait selon le sexe





2.3. Nombre de suspects-fait selon l'âge des suspects identifiés (TOP 5 des catégories principales)

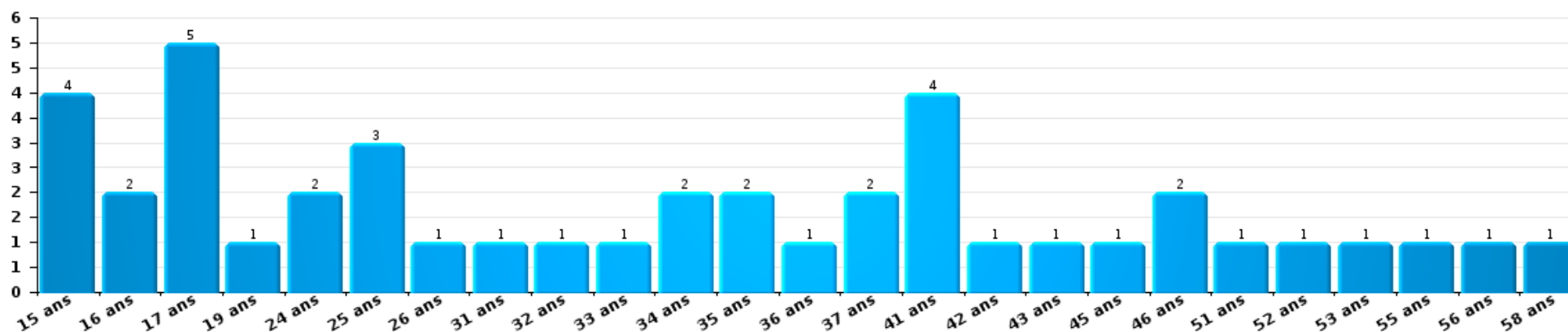
1) Lorsqu'un même suspect a commis plusieurs faits durant la période considérée, il est aussi comptabilisé plusieurs fois, qu'il ait le même âge ou non – 2) Les suspects au-dessous de 14 ans et à partir de 90 ans ne sont pas repris dans le tableau (voir également la note méthodologique)

ZONE DES ARCHES

2025

Vol et extorsion

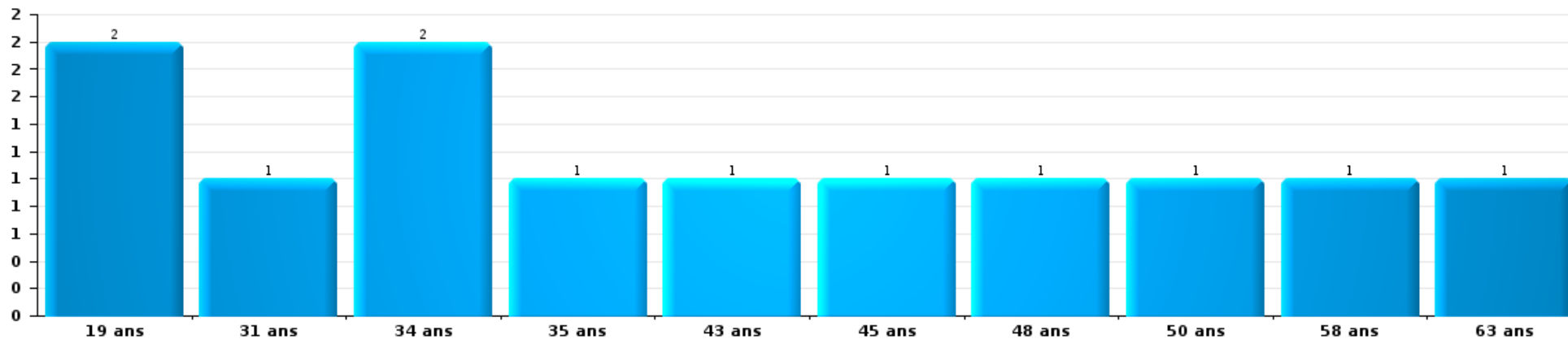
Nombre de suspects-fait par âge (chronologique)





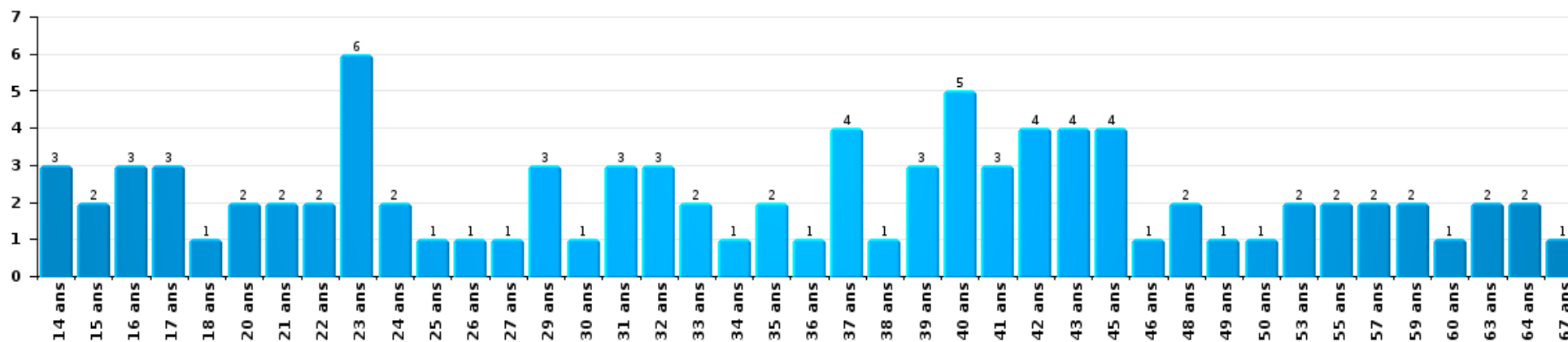
Dégradation de la propriété

Nombre de suspects-fait par âge (chronologique)



Infr. contre l'intégrité physique

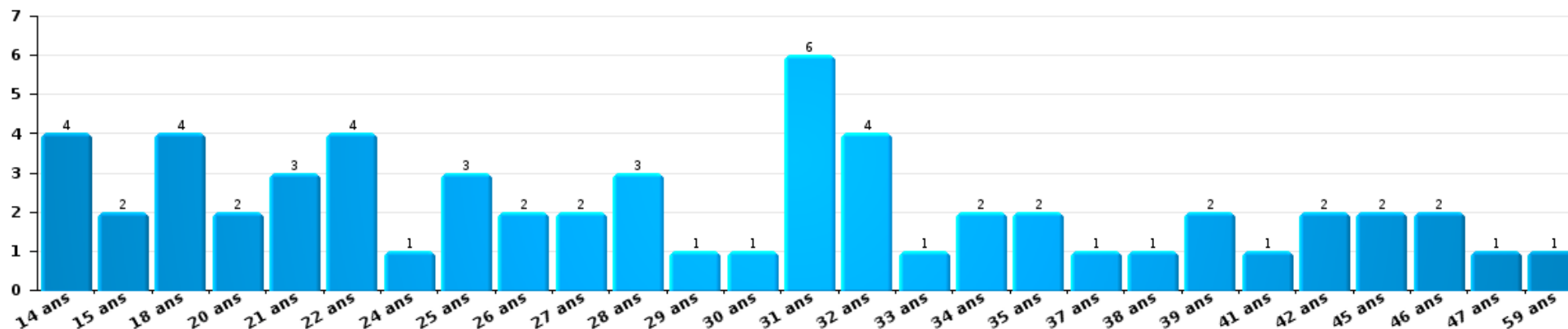
Nombre de suspects-fait par âge (chronologique)





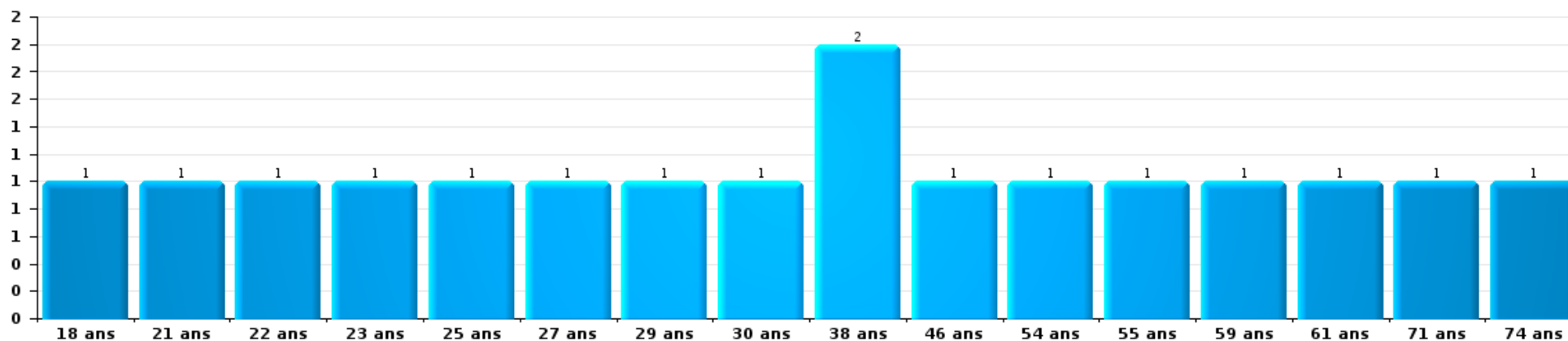
Drogues

Nombre de suspects-fait par âge (chronologique)



Fraude

Nombre de suspects-fait par âge (chronologique)





2.4. Nombre de suspects-fait selon l'âge des suspects identifiés (TOP 5 des figures criminelles)

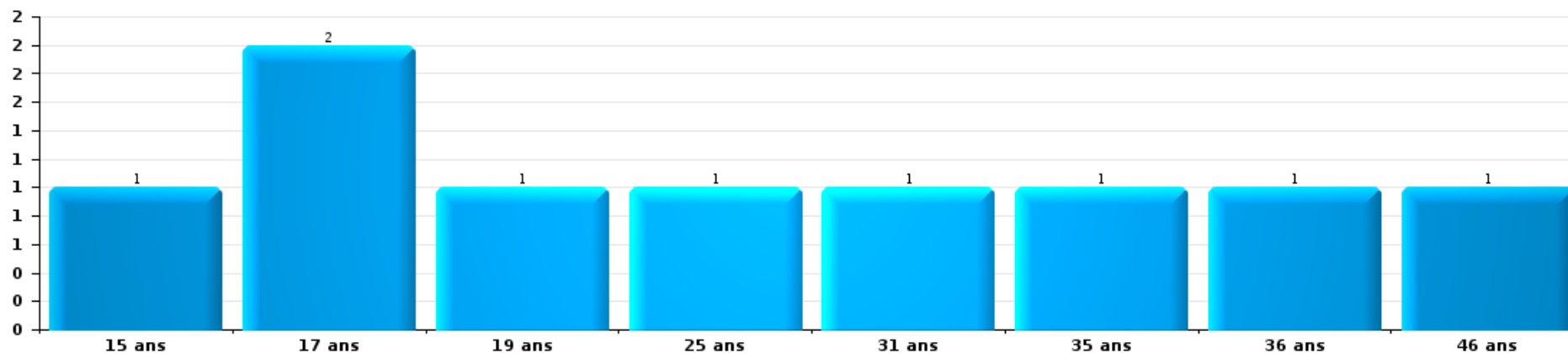
1) Lorsqu'un même suspect a commis plusieurs faits durant la période considérée, il est aussi comptabilisé plusieurs fois, qu'il ait le même âge ou non - 2) Les suspects au-dessous de 14 ans et à partir de 90 ans ne sont pas repris dans le tableau (voir également la note méthodologique)

ZONE DES ARCHES

2025

Cambrilage dans bâtiment (total)

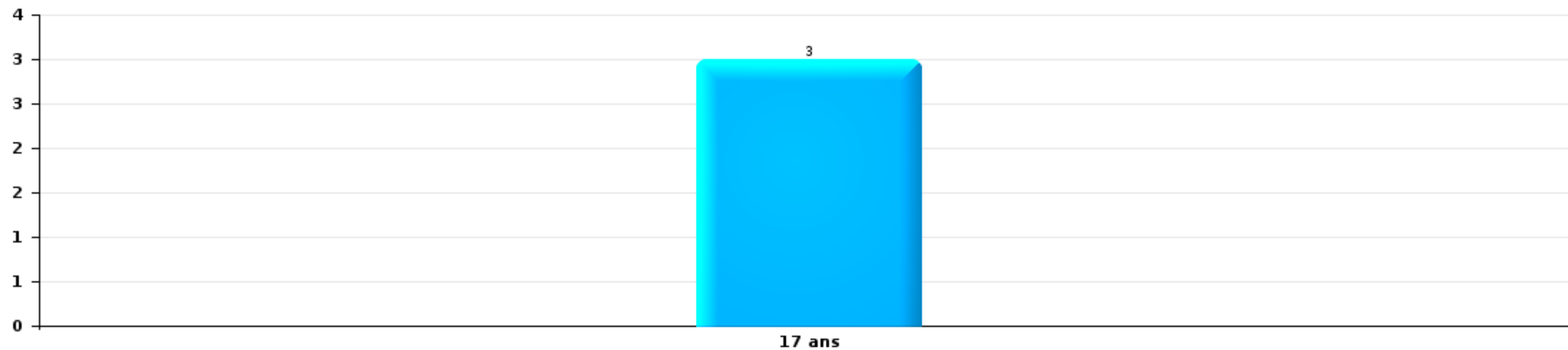
Nombre de suspects-fait par âge (chronologique)





Vol dans ou sur un véhicule

Nombre de suspects-fait par âge (chronologique)



Dégradation de voiture

Nombre de suspects-fait par âge (chronologique)





Vol de vélo

Nombre de suspects-fait par âge (chronologique)



STATISTIQUES POLICIERES DE CRIMINALITE

LIEU DE PERPETRATION: ZONE DE POLICE

ZONE DES ARCHES

***ANNEXE I: DETAIL PAR CATEGORIE DE DELIT
CODE PENAL***



ZONE DES ARCHES

Infraction Code pénal

Infr. contre l'intégrité physique

			2000	2015	2016	2017	2018	2019	2020	2021	2022	2023	2024	2025
Assassinat	Empoisonnement (assassinat)	Tent.								1				
	Autres	Tent.		3			1	2				1		
	Sous-total			3			1	2		1		1		
Meurtre	Empoisonnement (meurtre)	Acc.									1			
		Tent.				1			1					
	Meurtre - police/gardien de prison/corps sécurité	Tent.												1
	Non spécifié	Tent.	1	1			1		1			1		
		Acc.	1	1			1	1	1	1	1	1	1	
	Autres	Tent.		2	2	3	3	2	4	5	9	2	3	2
Sous-total		2	4	2	4	5	3	7	6	11	4	3	3	
Torture et maltraitance	Torture	Acc.											1	
	Traitement inhumain	Acc.		2	1	2	1	1				3		
	Traitement dégradant	Acc.			2	1		1		1		1	1	
	Non spécifié	Acc.			1	1	1				1			
Sous-total			2	4	4	2	2		1	1	4	2		
Coups et/ou blessures vol. en sphère familiale	Entre partenaires ou ex-partenaires	Acc.	38	91	56	82	81	103	93	93	133	134	130	49
	Lors d'un différend familial en général	Acc.	75											
	Par les parents envers un mineur	Acc.	5	11	13	11	10	9	10	16	16	22	22	11
	Par les parents envers personne vulnérable	Acc.							1	1				
	Envers les parents	Acc.	5	8	3	8	8	8	11	6	8	12	7	9
	Envers d'autres ascendants directs ou collatéraux	Acc.	1	2	5	8	4	5	3		6	2	3	
Sous-total		124	112	77	109	103	125	118	116	163	170	162	69	

FPF/DGR/DRI/BIPOL - Statistiques policières de criminalité (date de clôture: 31/10/2025)
 Les données pour les années 2001 jusqu'à 2014 ne sont plus publiées mais restent disponibles sur demande auprès du service BIPOL.
 Les données pour 2025 ne concernent que le 1er semestre.



Infr. contre l'intégrité physique

			2000	2015	2016	2017	2018	2019	2020	2021	2022	2023	2024	2025
Coups et/ou blessures vol. hors sphère familiale	Bagarres (=coups réciproques)	Acc.	43	42	23	34	32	38	33	51	61	63	58	34
	Coups envers fonctionnaire de police	Acc.	1		3	3	2	6	2	1	1	6		
	Envers un mineur par une pers. ayant autorité	Acc.	2	9	7	5	8	6	7	3	6	1	8	1
	Envers un mineur qualité de l'auteur inconnue	Acc.	10	9	16	4	7	5	2	13	7	6	8	6
	Envers pers. vulnérable par pers. ayant autorité	Acc.					1	2					1	1
	Envers pers. vulnérable (qualité auteur inconnue)	Acc.	1		3			1	3		2	1		
	Envers un mineur par cohabitant sans rel. Autorité	Acc.									1	1	2	
	Envers un arbitre de manifestation sportive	Acc.						1						
	Coups envers personnel transport public	Acc.		1							1		2	
	Coups envers personnel autre service public	Acc.		2					2				1	1
	Coups envers personnel institut d'enseignement	Acc.		1	1	2			1		1	2	2	
	Coups envers gardien de prison/corps sécurité	Acc.					1	1			1		2	
	Non spécifié	Acc.	129	134	130	113	118	122	91	83	117	119	123	65
		Tent.	3				2	1						
	Sous-total	189	198	183	161	171	186	138	152	199	200	205	107	
Abstention coupable	Acc.	1	2		4	1				1	1	3	2	1
	Sous-total	1	2		4	1				1	1	3	2	1
Autres infr. volontaires. c/ l'intégrité phys.	Privation de soins à enfant ou personne vulnérable	Acc.		1				1	2			2		
	Délaissement d'enfant ou personne vulnérable	Acc.		5	3	3	1	4		2	1	3	3	
	Abandon d'enfant dans le besoin	Acc.								1				
	Administration substances nuisibles	Acc.									1			
	Empoisonnement de denrées	Acc.	1		1									
	Entrave méchante à la circulation	Acc.	5	8	9	16	15	16	16	14	11	13	17	12
		Tent.						1						
	Voies de faits et violences légères	Acc.	14	17	19	23	26	20	13	12	7	12	12	3
	Tent.	1												
	Sous-total	21	31	32	42	42	42	31	29	20	30	32	15	
Infr. involontaires contre l'intégrité physique	Homicides involontaires	Acc.			1								1	
	Coups et/ou blessures involontaires	Acc.	3	2	5	3	4	4	3	3	2	4	2	
	Abstention d'entretien enfant/personne vulnérable	Acc.	3				1			1	1	1		
	Causer un accident de chemin de fer	Tent.	1											
	Morsure de chien	Acc.	5	3	5	7	11	10	1	4	11	7	7	6
	Sous-total	12	5	11	10	16	14	4	8	14	12	10	6	
	Total	349	357	309	334	341	374	298	314	409	424	416	201	



Infr. contre la liberté individuelle

			2000	2015	2016	2017	2018	2019	2020	2021	2022	2023	2024	2025
Prise d'otages	Acc.					1								
	Sous-total				1									
Enlèvement de mineur ou personne vulnérable	Enlèvement parental	Acc.				1				1				
	Autre enlèvement	Acc.			1	1								1
		Tent.			1		2	1	1					
	Sous-total			2	2	2	1	1	1	1			1	
Détenition par un particulier	Acc.		1		3	3	4	3	2	1	1	1	8	1
	Tent.							1						
	Sous-total		1		3	3	4	4	2	1	1	1	8	1
Total			1	5	6	6	5	3	2	1	1	9	1	



Infr. contre les mœurs

			2000	2015	2016	2017	2018	2019	2020	2021	2022	2023	2024	2025
Viol n'ayant pas causé la mort	Victime < 10a	Acc.	1	1	2	3	2	2	2		1			
	Victime 10a - 14a	Acc.	4	3	3	1	1	2	2	5	1			
	Victime 14a - 16a	Acc.		3	1	1		1	1	1				
	Victime 16a - 18a	Acc.	1		2			2	1	2	1			
		Tent.										1		
	Victime majeure	Acc.	4	2	3	9	4	6	6	8				
		Tent.	1			1								
	Victime âge inconnu	Acc.	1											
	Sous-total		12	9	11	15	7	13	12	16	4			
Viol avec conséquence inconnue		Acc.			2	1		1	1	1		1		
		Sous-total			2	1		1	1	1		1		
Viol n'ayant pas causé la mort (nvCPS)	Victime < 16a	Acc.									2	13	11	5
	Victime 16a - 18a	Acc.									1	2	1	
	Victime majeure	Acc.						1	1	10	9	9	9	4
		Tent.										1	1	
	Sous-total							1	1	13	25	22	9	
Attentat à la pudeur avec violence / menace	Victime < 16a	Acc.	6		2	3	2	2	3	2				
	Victime 16a - 18a	Acc.			1					2				
	Victime majeure	Acc.		1		1	2	1	2	5				
	Sous-total		6	1	3	4	4	3	5	9				
Attentat à la pudeur sans violence / menace	Victime < 16a	Acc.	8	6	3	7	4	14	11	11	2			
	Victime 16a - 18a	Acc.	2	3	2	1	2	1	3	4				
	Victime âge inconnu	Acc.		1	1	1	1	2	2	1				
	Sous-total		10	10	6	9	7	17	16	16	2			
Attentat à la pudeur non spécifié		Acc.	2	1	1	2			1					
		Sous-total	2	1	1	2			1					
Atteinte intégrité sexuelle sans mort (nvCPS)	Victime < 16a	Acc.								3	7	9	21	5
	Victime 16a - 18a	Acc.						1			1	3	2	1
	Victime majeure	Acc.									5	3	7	2
	Sous-total							1		3	13	15	30	8



Infr. contre les mœurs

			2000	2015	2016	2017	2018	2019	2020	2021	2022	2023	2024	2025
Pornographie enfantine	Détention	Acc.		2	1	5	1	5	3	4	3			
	Distribution	Acc.		4	3	1	2	5	7	6	1			
	Accès pornographie enfantine via technologie	Acc.							1					
	Non spécifié	Acc.				1								
		Sous-total		6	4	7	3	10	11	10	4			
Pornographie		Acc.			1									
		Sous-total			1									
Incitation à la débauche	Victime mineure	Acc.		3	1	5	2	9	5	2	3			
	Tent.									1				
	Age victime inconnu	Acc.								1				
	Publicité par ICT pour débauche	Acc.							1					
	Non spécifié	Acc.			1									
		Sous-total		3	1	6	2	9	6	4	3			
Exploitation de la débauche d'autrui	Age victime non spécifié	Acc.				1								
		Sous-total				1								
Outrage public aux bonnes mœurs	Actions (exhibitionnisme, etc.)	Acc.	2	7	4	9	3	7	9	6	9	1		
	Ecrits, images, objets	Acc.	7	5	2	6	3	12	4	2				
	Obscénités en public	Acc.						1						
	Exhibitionnisme (nvCPS)	Acc.									1	27	12	8
	Contenu pornographique extrême ou violent (nvCPS)	Acc.									2	1	1	1
	Non spécifié	Acc.	1	1										
		Sous-total	10	13	6	15	6	20	13	8	12	29	13	9
Voyeurisme	Observation/enregistrement de nudité ou intimité	Acc.		1	1			1	4			1		
	Diffusion enregistrement nudité ou intimité	Acc.				1	3	7	7	5	5			
		Sous-total		1	1	1	3	8	11	5	5	1		
Voyeurisme direct (nvCPS)	Victime majeure	Acc.										2		1
		Sous-total										2		1
Voyeurisme via moyen technique ou autre (nvCPS)	Victime < 16a	Acc.										1		
	Victime 16a - 18a	Acc.									1	1		
	Victime majeure	Acc.									1		1	1
		Sous-total									2	2	1	1
Diffusion de contenu à caractère sexuel (nvCPS)	Victime < 16a	Acc.									1	2	1	1
	Victime majeure	Acc.									1			
		Sous-total									2	2	1	1

FPF/DGR/DR1/BIPOL - Statistiques policières de criminalité (date de clôture: 31/10/2025)
 Les données pour les années 2001 jusqu'à 2014 ne sont plus publiées mais restent disponibles sur demande auprès du service BIPOL.
 Les données pour 2025 ne concernent que le 1er semestre.



Infr. contre les mœurs

			2000	2015	2016	2017	2018	2019	2020	2021	2022	2023	2024	2025
Diffusion contenu sex. but méchant/lucrat. (nvCPS)	Victime < 16a	Acc.										2	2	2
		Acc.									2		1	
	Victime 16a - 18a	Tent.												1
		Acc.									1	2	4	2
	Victime majeure	Tent.												1
		Sous-total									3	4	7	6
Grooming (contact par ICT avec mineur < 16 ans)		Acc.			1	1		1						
		Sous-total			1	1		1						
Grooming online - avec ICT (nvCPS)	Victime < 16a	Acc.									1	2		
	Victime 16a - 18a	Acc.										2	1	
		Sous-total									1	4	1	
Exploitation sexuelle mineurs-prostitution (nvCPS)	Incitation à la débauche/prostit. (nvCPS)	Acc.										1		1
		Sous-total										1		1
Images d'abus sexuels de mineurs (nvCPS)	Production/diffusion images abus sexuels (nvCPS)	Acc.									1	4	6	
		Acc.									1		6	
	Détention/acquisition images abus sexuels (nvCPS)	Tent.											1	
		Acc.										1	1	1
	Images abus sexuels de mineurs-indéterminé (nvCPS)	Acc.									1			
		Sous-total									3	5	14	1
		Total	40	44	37	62	32	83	77	73	67	91	89	37

FPF/DGR/DR/BIPOLE - Statistiques policières de criminalité (date de clôture: 31/10/2025)
 Les données pour les années 2001 jusqu'à 2014 ne sont plus publiées mais restent disponibles sur demande auprès du service BIPOLE.
 Les données pour 2025 ne concernent que le 1er semestre.



Infr. contre autres valeurs morales et sentiments

			2000	2015	2016	2017	2018	2019	2020	2021	2022	2023	2024	2025	
Harcèlement	Harcèlement par téléphone (OLD)	Acc.	2												
		Acc.	7	118	126	104	139	125	150	159	156	182	182	100	
	Sous-total	9	118	126	104	139	125	150	159	156	182	182	100		
Violation de sépulture		Acc.	2			1									
		Sous-total	2			1									
Violation du secret professionnel		Acc.			1			1		2			1		
		Sous-total			1		1		2				1		
Atteinte à l'honneur	Calomnie et diffamation	Acc.	29	31	32	39	28	37	36	37	37	33	39	16	
	Déclaration calomnieuse	Acc.	1	2		2	2	2			2	1		1	
	Imputation calomnieuse	Acc.	2	4	2	1		1	1		2				
	Divulgateion méchante	Acc.			1		2	4			1		3	1	1
		Tent.						1							
	Injures (Délit)	Acc.	4	15	18	13	21	18	13	13	14	10	19	8	
	Non spécifié	Acc.									1				
Sous-total		36	52	53	55	53	63	50	52	55	47	59	26		
Vie privée	Violation de domicile par un particulier	Acc.	5	10	7	8	1	7	13	10	6	4	8	5	
	Violation du secret des lettres	Acc.	1		2	1		2			1	1	1		
	Sous-total	6	10	9	9	1	9	13	10	7	7	5	9	5	
Libre exercice des cultes		Acc.				1									
		Sous-total				1									
Tapage nocturne		Acc.	6	2		9	7	4	16	10	10	6	14	4	
		Sous-total	6	2		9	7	4	16	10	10	6	14	4	
Violation de communication par particulier		Acc.											1		
		Sous-total												1	
Abus faiblesses de personnes		Acc.		3		2		2		1	1	2	1		
		Tent.		1		1									
		Sous-total		4		3		2		1	1	2	1		
Vie privée mœurs: publication identité victime		Acc.											1	1	
		Sous-total												1	
Cyberlokkking (leurre de mineur par ICT)		Acc.				1		1				2	2		
		Sous-total				1		1				2	2		
Attirer ou utiliser mineur ou personne vulnérable		Acc.				1		1							
		Sous-total				1		1							

FPF/DGR/DR1/BIPOL - Statistiques policières de criminalité (date de clôture: 31/10/2025)
 Les données pour les années 2001 jusqu'à 2014 ne sont plus publiées mais restent disponibles sur demande auprès du service BIPOL.
 Les données pour 2025 ne concernent que le 1er semestre.



Infr. contre autres valeurs morales et sentiments

			2000	2015	2016	2017	2018	2019	2020	2021	2022	2023	2024	2025
		Sous-total					1		1					
Occupation bien d'autrui (squatter)	Pénétrer / occuper / séjourner (bien non habité)	Acc.								1		2	2	2
	Pénétrer / occuper / séjourner (bien habité)	Acc.											1	
		Sous-total								1		2	3	2
		Total	59	186	189	181	203	204	231	235	229	246	273	138



Infr. relative au statut juridique de l'enfant

			2000	2015	2016	2017	2018	2019	2020	2021	2022	2023	2024	2025
Non-représentation d'enfants	Par les parents	Acc.	20	10	9	17	16	17	14	18	24	26	15	11
	Par une personne qui en a la charge	Acc.				3	2							
		Sous-total	20	10	9	20	18	17	14	18	24	26	15	11
		Total	20	10	9	20	18	17	14	18	24	26	15	11



Vol et extorsion

			2000	2015	2016	2017	2018	2019	2020	2021	2022	2023	2024	2025
Vol avec circ. aggr.	Avec violence	Acc.	19	14	10	16	14	11	6	4	5	9	7	3
		Tent.	1	2	5	5	1	2	3	1	1	2	1	
	Sans violence	Acc.	755	459	390	410	340	336	219	182	227	235	202	114
		Tent.	257	188	134	152	163	174	96	84	99	104	92	64
	Sous-total			1.032	663	539	583	518	523	324	271	332	350	302
Vol sans circ. aggr.	Avec violence	Acc.	5	9	13	5	8	3	2	2	3	7	6	4
		Tent.	3	2	2	8		1			1	1		
	Sans violence, Vol à la tire	Acc.	70	28	22	15	14	15	11	10	15	11	20	2
		Acc.	2	4	4	4		2	2	1		3	2	
	Sans violence, Vol domestique	Acc.	13	7	11	12	12	6	6	8	4	11	5	3
		Tent.	1		1		2							
	Sans violence	Acc.	670	520	501	465	444	458	282	243	351	313	284	133
		Tent.	17	14	8	18	17	14	9	12	7	10	12	4
Sous-total			781	584	562	527	497	499	312	276	381	356	329	146
Vol non spécifié	Acc.		150	3	5	9	3		2	1	1		2	
		Tent.	45											
	Sous-total			195	3	5	9	3		2	1	1		2
Extorsion	Acc.		6	2	1	8	3	2	4	3	4	5	5	3
		Tent.		3	8	2	3	2	7	6	2	4	4	
	Sous-total			6	5	9	10	6	4	11	9	6	9	9
Fabrication de fausses clefs	Acc.			1										
	Sous-total			1										
Total			2.014	1.256	1.115	1.129	1.024	1.026	649	557	720	715	642	330

FPF/DGR/DRI/BIPOL - Statistiques policières de criminalité (date de clôture: 31/10/2025)
 Les données pour les années 2001 jusqu'à 2014 ne sont plus publiées mais restent disponibles sur demande auprès du service BIPOL.
 Les données pour 2025 ne concernent que le 1er semestre.



Fraude

			2000	2015	2016	2017	2018	2019	2020	2021	2022	2023	2024	2025
Blanchiment d'argent	Acc.			1	3	6	1	1	3	1	3	8	14	7
	Tent.		2											
	Sous-total		2	1	3	6	1	1	3	1	3	8	14	7
Recel	Recel simple	Acc.	39	8	4	4	3	1	6	1	4	5	12	4
	Recel qualifié	Acc.	2	1	2		1	1	1		1	1		
	Non spécifié	Acc.	1	1	3		2	1						
	Sous-total		42	10	9	4	6	3	7	1	5	6	12	4
Grivèlerie	Carburant / lubrifiant	Acc.	11		3	1	4	1	2	3	1	2	1	1
	Boissons et aliments	Acc.		1	2		2		2			2	1	1
	Voiture de location	Acc.	1	1	2				1	1	2			1
	Logements	Acc.			1					1	1			
Sous-total		12	2	8	1	6	1	5	5	4	4	2	3	
Corruption privée	Acc.					1	1						1	
	Sous-total					1	1						1	
Détournement et destruction frauduleuse	Cel frauduleux	Acc.	39	9	14	6	3	8	4	7	6	5	10	3
	Tent.		1											
	D'argent, de papiers, etc.	Acc.	2					2	1			2	1	1
	D'objets saisis	Acc.			2						1			
	D'héritage	Acc.		1	1	1			1	1		1		
	Non spécifié	Acc.	4	1	3		2	1	3				1	
Sous-total		46	11	20	7	5	11	9	9	9	6	8	12	4
Escoquerie	Fraude par internet	Acc.		45	34	63	56	91	123	207	274	337	345	174
	Tent.			14	7	16	19	13	20	22	19	15	12	10
	Escoquerie sans internet	Acc.		31	26	31	28	28	23	22	44	53	39	21
	Tent.			3	5	8	7	10	1	4	6	5	5	2
	Non spécifié	Acc.	26											
	Tent.		3											
Sous-total		29	93	72	118	110	142	167	255	343	410	401	207	
Tromperie	Marchandises vendues / travail fourni	Acc.	1	3	2	2	1	1	1	5	1	2	2	1
	Monnaies	Acc.	1											
	Endossement frauduleux de factures	Acc.			1									
	Sous-total		2	3	3	2	1	1	1	5	1	2	2	1



Fraude

			2000	2015	2016	2017	2018	2019	2020	2021	2022	2023	2024	2025
Abus de confiance et infr. apparentées	Abus de confiance	Acc.	40	23	31	34	33	33	37	30	56	51	68	32
		Tent.	3									1		
	Abus des faiblesses	Acc.		2	6	3	4	4	1	2	1	7	4	3
		Sous-total	43	25	37	37	37	37	38	32	57	59	72	35
Abus de biens sociaux	Par des sociétés	Acc.						1						
		Acc.										1		
	Autres	Acc.			1	2			1					1
		Sous-total			1	2	1		1		1	1		1
Infr. liées à l'insolvabilité	Par des tiers	Acc.								1	1		1	1
		Acc.		4	1	2		1	2	6	3	5	5	2
	Non spécifié	Acc.	2	2	2	1		1	2	3	3	3	3	
		Sous-total	2	6	3	3		2	4	10	7	8	9	3
Insolvabilité frauduleuse	Acc.										1		1	
	Sous-total										1		1	
Chèques sans provision	Acc.	6												
	Tent.	1												
	Sous-total	7												
Total			185	151	156	179	169	199	234	319	427	506	526	265

FPF/DGR/DR/BIPOL - Statistiques policières de criminalité (date de clôture: 31/10/2025)
 Les données pour les années 2001 jusqu'à 2014 ne sont plus publiées mais restent disponibles sur demande auprès du service BIPOL.
 Les données pour 2025 ne concernent que le 1er semestre.



Dégradation de la propriété

			2000	2015	2016	2017	2018	2019	2020	2021	2022	2023	2024	2025
Incendie volontaire	Dans lieu habité (de jour)	Acc.		1		2	1		1	1	2			1
		Tent.						1						
	Dans lieu habité (de nuit)	Acc.	1		4	4		1	2	3	2	2		
		Tent.		1		1								
	Dans lieu habité (moment indéterminé)	Acc.		1										
	Dans un autre lieu (de jour)	Acc.	3	3	3	4	2	8	3	2	5	4	1	3
		Tent.										1		
	Dans un autre lieu (de nuit)	Acc.	6	8	6	6	12	6	12	5	3	8	3	1
		Tent.		1				1			1			
Dans un autre lieu (moment indéterminé)	Acc.				1		1			1	3	1	1	
	Tent.		1											
	Non spécifié	Acc.								1				
		Sous-total	10	16	13	18	15	18	18	11	15	18	5	6
Destruction par explosion volontaire	Dans lieu habité (de jour)	Tent.			1									
	Dans un autre lieu (de nuit)	Acc.	1											
		Sous-total	1		1									
Incendie involontaire		Acc.	19	7	8	11	9	18	19	20	18	17	24	7
		Sous-total	19	7	8	11	9	18	19	20	18	17	24	7
Destruction, dénaturation, dégradation	Avec circ. aggr.	Acc.	16		4	2	2	1			1			
	Destruction de biens agricoles	Acc.		3	2	3		2	2		2		1	
		Acc.	23	1			1	1	1	1	1	2	1	
	Non spécifié	Tent.	2											
		Sous-total	41	4	6	5	3	4	3	1	4	2	2	
Vandalisme	Sur véhicules	Acc.	122	169	160	134	153	163	98	149	146	104	118	49
	Sur autres biens mobiliers	Acc.	157	47	38	33	48	47	33	37	35	38	39	17
	Graffitis	Acc.	5	5	5	6	9	17	2	12	7	6	4	2
	Autres détériorations sur biens immobiliers	Acc.	86	100	86	86	81	104	69	84	92	83	85	32
		Tent.						1		1		1		
	Dégradation de clôture	Acc.	3	11	10	10	13	9	11	4	10	3	4	1
	Sous-total	373	332	299	269	304	341	213	287	290	235	250	101	
	Total	444	359	327	303	331	381	253	319	327	272	281	114	



Infr. contre la Sécurité de l'Etat

			2000	2015	2016	2017	2018	2019	2020	2021	2022	2023	2024	2025
Terrorisme	Groupe terroriste	Acc.		1	1				1		1			
	Diffuser un message qui incite au terrorisme	Acc.		1			1		2					
		Sous-total		2	1		1		3		1			
Non spécifié		Acc.						1						
		Sous-total						1						
			Total	2	1		1	1	3		1			



Infr. contre la sécurité publique

			2000	2015	2016	2017	2018	2019	2020	2021	2022	2023	2024	2025
Organisation criminelle	Acc.									2	2			
	Sous-total									2	2			
Association de malfaiteurs	Acc.			3	7	9	6	3		6	3	7	1	
	Sous-total			3	7	9	6	3		6	3	7	1	
Evasion de prisonniers	Evasion simple	Acc.	21	30	22	10	11	7	1			14	1	2
		Tent.	1											
	Evasion qualifiée	Tent.				1								
	Non-entrée de congé	Acc.		3		10	8	15	24	12	22	9	28	22
	Non-respect surveillance électronique	Acc.			1			1		3	1	1	1	
		Acc.	46	2	2	2	2	3	3	1	8	2	5	6
	Tent.	1												
	Sous-total		69	35	25	23	21	26	28	16	31	26	35	30
Menaces	Menace d'attentat	Acc.							2		1			1
	Verbales	Acc.	176	75	50	63	80	93	82	62	71	102	77	44
	Ecrites	Acc.	8	31	30	33	35	35	24	30	34	34	44	20
	Par gestes, emblèmes	Acc.	29	33	36	26	37	43	38	32	44	46	40	20
	Alerte à la bombe	Acc.	20		1		2	1			1		1	
		Acc.	9	2		1	3	1	4	2	3	1		1
	Tent.	2												
	Sous-total		244	141	117	123	157	173	150	126	154	183	162	86
Jet d objets murs d'une prison	Acc.												2	
	Sous-total												2	
	Total		313	179	149	155	184	202	178	150	190	216	200	116

FPF/DGR/DR/BIPOL - Statistiques policières de criminalité (date de clôture: 31/10/2025)
 Les données pour les années 2001 jusqu'à 2014 ne sont plus publiées mais restent disponibles sur demande auprès du service BIPOL.
 Les données pour 2025 ne concernent que le 1er semestre.



Infr. contre l'autorité publique

			2000	2015	2016	2017	2018	2019	2020	2021	2022	2023	2024	2025
Violence c/ personnes investies autorité publique	Acc.		1		2	2	2	1	2				3	
	Sous-total		1		2	2	2	1	2				3	
Rébellion	Rébellion armée	Acc.		1	1	1	1	3	2	2	2	3	2	1
	Rébellion non armée	Acc.	5	8	16	12	15	18	10	4	4	8	7	2
	Non spécifié	Acc.	1	2	1		2				2		1	1
		Tent.	3											
	Sous-total		9	11	18	13	18	21	12	8	6	12	10	4
Outrages	Acc.		5	18	12	16	18	16	22	13	18	16	15	3
	Sous-total		5	18	12	16	18	16	22	13	18	16	15	3
Autres infractions	Bris de scellés	Acc.	2		1	2			1		2		1	
	Sous-total		2		1	2			1		2		1	
	Total		17	29	33	33	38	38	37	21	26	28	29	7



Infr. contre la foi publique

			2000	2015	2016	2017	2018	2019	2020	2021	2022	2023	2024	2025
Faux en écritures	Faux en écritures	Acc.	14	10	15	11	20	11	6	11	9	21	12	9
	Usage de faux en écrit. et écrit. falsifiées	Acc.	12	17	15	12	16	19	8	9	15	30	17	6
		Tent.				1							1	
		Sous-total		26	27	30	24	36	30	14	20	24	52	29
Usurpation	Immixtion dans fonctions publiques	Acc.	1				3							
	De fonctions	Acc.	1	1						1	1	2	1	
	De titres	Acc.			1							1		
	De nom	Acc.	4	22	29	27	20	24	31	11	18	27	35	20
	Non spécifié	Acc.			1	1		1						1
	Sous-total		6	23	31	28	23	25	31	12	19	30	36	21
Contrefaçon / falsification	Contrefaçon	Acc.	1		1	3	5	5	2	3	2	4	6	8
	Falsification	Acc.		2	3		2	1	1	1	1	1	2	
	Non spécifié	Acc.	1		1									
	Sous-total		2	2	5	3	7	6	3	4	3	5	8	8
Fausses monnaies	Emission	Acc.	37	4	1		2		1	1			2	
	Non spécifié	Acc.	5											
	Autres	Acc.	13	2	3			3		1				
	Sous-total		55	6	4		2	3	1	2			2	
Faux en justice	Fausses déclarations	Acc.	2	2	2	2	1	4		5	1	1		
	Faux serment	Acc.						1						
	Sous-total		2	2	2	2	1	5		5	1	1		
	Total		91	60	72	57	69	69	49	43	47	88	75	44

FPF/DGR/DR/BIPOL - Statistiques policières de criminalité (date de clôture: 31/10/2025)
 Les données pour les années 2001 jusqu'à 2014 ne sont plus publiées mais restent disponibles sur demande auprès du service BIPOL.
 Les données pour 2025 ne concernent que le 1er semestre.



ZONE DES ARCHES

Infraction Code pénal

Infr. contre la famille

		2000	2015	2016	2017	2018	2019	2020	2021	2022	2023	2024	2025
Abandon de famille	Acc.	6							1	1			
	Sous-total	6							1	1			
Refus du droit aux relations personnelles	Acc.	73	64	80	58	68	81	48	78	89	60	68	33
	Sous-total	73	64	80	58	68	81	48	78	89	60	68	33
Non-acquittement pension alimentaire	Acc.	14	9	3	4	9	10	2	1	6	3	3	1
	Sous-total	14	9	3	4	9	10	2	1	6	3	3	1
Total		93	73	83	62	77	91	50	80	96	63	71	34

Criminalité informatique

		2000	2015	2016	2017	2018	2019	2020	2021	2022	2023	2024	2025
Hacking	Acc.		18	16	8	9	8	9	5	8	7	14	6
	Tent.				1			1	1	1	1		
	Sous-total		18	16	9	9	8	10	6	9	8	14	6
Faux en informatique	Acc.		2	2	1	3	1	1	1		6	5	2
	Sous-total		2	2	1	3	1	1	1		6	5	2
Fraude informatique	Acc.		42	81	62	58	60	69	50	123	108	125	74
	Tent.		1		4	4		4	3	2	2	1	2
	Sous-total		43	81	66	62	60	73	53	125	110	126	76
Sabotage	Acc.		2	3	2	2	2	2			3	2	
	Sous-total		2	3	2	2	2	2			3	2	
Total			65	102	78	76	71	86	60	134	127	147	84



Exercice illégal de l'autorité publique

		2000	2015	2016	2017	2018	2019	2020	2021	2022	2023	2024	2025
Concussion	Acc.	2											
	Sous-total	2											
Corruption publique	Acc.					1	1		2	1			
	Sous-total					1	1		2	1			
Détention par fonctionnaire public	Acc.						1	1					
	Sous-total						1	1					
Violation de domicile par fonctionnaire public	Acc.				1								
	Sous-total				1								
Actes arbitraires	Acc.					1							
	Sous-total					1							
Prise d'intérêt	Acc.								1				
	Sous-total								1				
Abus de l'autorité	Acc.				1				1				
	Sous-total				1				1				
	Total	2			2	2	2	1	4	1			

Marchand de sommeil

		2000	2015	2016	2017	2018	2019	2020	2021	2022	2023	2024	2025
Sans circ. aggr.	Acc.			1									
	Sous-total			1									
Avec circ. aggr.	Acc.							1					
	Sous-total							1					
	Total			1				1					



Traite des êtres humains

		2000	2015	2016	2017	2018	2019	2020	2021	2022	2023	2024	2025
Exploitation de la mendicité	Acc.				1								
	Sous-total				1								
Exploitation sexuelle	Acc.									1			
	Sous-total									1			
Exploitation économique	Acc.				1			1					
	Sous-total				1			1					
Production ou diffusion de pornographie enfantine	Acc.						2						
	Sous-total						2						
Total					2		2	1		1			

Provocation crime ou délits

		2000	2015	2016	2017	2018	2019	2020	2021	2022	2023	2024	2025
Provocation délits	Acc.								1		1		
	Sous-total								1		1		
Total									1		1		

Autres infractions Code pénal

		2000	2015	2016	2017	2018	2019	2020	2021	2022	2023	2024	2025
	Acc.					1	1				1		
	Sous-total					1	1				1		
Total						1	1				1		



Contravention Code pénal

		2000	2015	2016	2017	2018	2019	2020	2021	2022	2023	2024	2025
Injures (Contravention)	Acc.	22											
	Sous-total	22											
Destruction d'animaux (Contravention)	Acc.	2											
	Sous-total	2											
Divagation d'animaux	Acc.	9											
	Sous-total	9											
Autres contraventions CP	Acc.	34	1		1			2	1	1		1	
	Sous-total	34	1		1			2	1	1		1	
	Total	67	1		1			2	1	1		1	

STATISTIQUES POLICIERES DE CRIMINALITE

LIEU DE PERPETRATION: ZONE DE POLICE

ZONE DES ARCHES

***ANNEXE II: DETAIL PAR CATEGORIE DE DELIT
LOIS SPECIALES***



ZONE DES ARCHES

Infraction Lois spéciales

Drogues			2000	2015	2016	2017	2018	2019	2020	2021	2022	2023	2024	2025	
Détention		Acc.	91	133	168	196	143	166	146	139	141	188	170	48	
		Tent.	2				1								
		Sous-total	93	133	168	196	143	167	146	139	141	188	170	48	
Usage	Usage en groupe	Acc.	8												
		Tent.	2												
	Usage individuel	Acc.	20												
		Faciliter l'usage				2	1			1	1	1			
	Désordre, scandale ou danger dans un espace public	Acc.							1	1					
	Non spécifié	Acc.			3					1			2		
	Tent.	1													
	Sous-total	31		3		2	1	1	2	1	3	1			
Importation et exportation		Acc.	4	1	8	4	4	6	5	1		1		1	
		Sous-total	4	1	8	4	4	6	5	1		1		1	
Fabrication		Acc.		3	1	5	3	1	3	6	8	6	4	4	
		Sous-total		3	1	5	3	1	3	6	8	6	4	4	
Commerce		Acc.	12	9	24	28	29	17	28	29	13	24	24	10	
		Tent.				1						1			
		Sous-total	12	9	24	29	29	17	28	29	13	25	24	10	
Protoxyde d'azote (gaz hilarant)		Acc.												2	
		Sous-total													2
Autres		Acc.	4	1	2		8	3	12	5	5	7	1	5	
		Sous-total	4	1	2		8	3	12	5	5	7	1	5	
		Total	144	147	206	234	189	195	195	182	168	230	200	70	

FPF/DGR/DR/BIPOL - Statistiques policières de criminalité (date de clôture: 31/10/2025)
 Les données pour les années 2001 jusqu'à 2014 ne sont plus publiées mais restent disponibles sur demande auprès du service BIPOL.
 Les données pour 2025 ne concernent que le 1er semestre.



Législation sur les étrangers			2000	2015	2016	2017	2018	2019	2020	2021	2022	2023	2024	2025	
Transmigration illégale	Mariages simulés/blancs sans récompense/contrainte	Acc.			1	2	1		1		1	1	2		
		Tent.				1									
	Cohab. légale de complais. sans récompense/contr.	Acc.									1		1		
	Accès au territoire	Acc.		7	8	6	11	3	3	2	5	8	1	4	
	Séjour	Acc.	1	19	36	16	22	31	19	17	22	36	36	20	
	Pas de port de documents d'identité ou de voyage	Acc.		1	2										
	Inscription au registre des étrangers	Acc.	2	3	4	1		2	1	2	1	1	1	1	
Reconnaissance fraudul. sans récompense/contrainte	Acc.				1										
	Sous-total		3	30	51	27	34	36	24	21	30	46	41	25	
Trafic d'êtres humains		Acc.								2	1		1		
	Sous-total									2	1		1		
Aide au séjour illégal		Acc.								1					
	Sous-total									1					
Reconnaissance fraudul. avec récompense/contrainte	Se faire rétribuer	Acc.				1									
	Sous-total				1										
Non spécifié		Acc.									1				
	Sous-total										1				
Autres		Acc.									1				
	Sous-total										1				
	Total		3	30	51	28	34	36	24	24	33	46	42	25	

FPF/DGR/DR1/BIPOL - Statistiques policières de criminalité (date de clôture: 31/10/2025)
 Les données pour les années 2001 jusqu'à 2014 ne sont plus publiées mais restent disponibles sur demande auprès du service BIPOL.
 Les données pour 2025 ne concernent que le 1er semestre.



Environnement			2000	2015	2016	2017	2018	2019	2020	2021	2022	2023	2024	2025
Déchets	Transport de déchets	Acc.		2			1			9	7	2		3
	Déchets par professionnel	Acc.		8	4	3	3	2	5	4	1	2	3	1
	Déchets par particulier	Acc.	1	41	36	52	63	69	61	38	31	27	17	3
	Déchets par personne indéterminée	Acc.	44											
	Déchets: permis/autorisation	Acc.				1								1
	Sous-total			45	51	40	56	67	71	66	51	39	31	20
Autres que déchets	Urbanisme	Acc.	8	6	8	12	6	18	9	7	5	6	4	2
	Permis d'environnement	Acc.				1			1	2	1	1		1
	Bruit	Acc.	5									1		
	Pollution de l'eau	Acc.	3	1	1			1		2	2	2		
	Pollution de l'air	Acc.	17			1		1	2					
	Pollution du sol	Acc.		1				1		1			1	1
	Autres nuisances en matière d'environnement	Acc.	5											
Sous-total			38	8	9	13	7	21	12	12	8	10	5	4
Biodiversité / Faune et flore	Bien-être animal	Acc.	25	7	4	3	5	7	7	4	6	15	8	8
		Tent.									1			
	Protection de la nature	Acc.			1	1	2			1		1	1	
	Permis / autorisation animaux	Acc.							1	1				
	Destruction d'animaux	Acc.	4	5	3	1	1	2	1	2	1			1
	Tent.		1	1										
Autres	Acc.	1												
Sous-total			30	13	9	5	8	9	9	8	8	16	9	9
Non spécifié		Acc.	2											
Sous-total			2											
Total			115	72	58	74	82	101	87	71	55	57	34	21

FPF/DGR/DRI/BIPOL - Statistiques policières de criminalité (date de clôture: 31/10/2025)
 Les données pour les années 2001 jusqu'à 2014 ne sont plus publiées mais restent disponibles sur demande auprès du service BIPOL.
 Les données pour 2025 ne concernent que le 1er semestre.



Armes et explosifs			2000	2015	2016	2017	2018	2019	2020	2021	2022	2023	2024	2025
Détention illégale	Arme à feu	Acc.		36	19	108	82	88	30	19	24	30	14	11
	Arme blanche ou non à feu	Acc.		6	16	20	13	13	15	8	14	22	23	7
	Munition	Acc.		1	1	1	4	2	3	5	3	9	2	1
	Pièces/accessoires	Acc.		1										
	Non spécifié	Acc.	11	1	1	1	1			1	1			
		Sous-total	11	45	37	130	100	103	48	33	42	61	39	19
Port / transport illégal	Arme à feu	Acc.		3	4	1	1	4		1	2	7	1	
	Arme blanche ou non à feu	Acc.		13	15	20	13	9	18	9	19	29	17	7
	Munition	Acc.										1		
	Pièces/accessoires	Acc.					1	1				1		
	Non spécifié	Acc.	7	5	1	5	2	2	1	5	1	1	1	
		Sous-total	7	21	20	26	17	16	19	15	22	39	18	7
Commerce illégal	Arme à feu	Acc.			3	1		2	1	1		3		
	Arme blanche ou non à feu	Acc.						1						
	Munition	Acc.										1		
	Non spécifié	Acc.									1	1		
		Sous-total			3	1		3	1	1	1	5		
Fabrication / réparation illégale	Arme blanche ou non à feu	Acc.				1								
		Sous-total				1								
Explosifs		Acc.		1		2					1	1		
		Sous-total		1		2					1	1		
Autre	Mesures de sécurité	Acc.		1							1		1	1
	Stockage	Acc.			1				1	1		1		1
	Non spécifié	Acc.	3											
		Sous-total	3	1	1				1	1	1	1	1	2
		Total	21	68	61	160	117	122	69	50	67	107	58	28

FPF/DGR/DR/BIPOL - Statistiques policières de criminalité (date de clôture: 31/10/2025)
 Les données pour les années 2001 jusqu'à 2014 ne sont plus publiées mais restent disponibles sur demande auprès du service BIPOL.
 Les données pour 2025 ne concernent que le 1er semestre.



Protection de la personne			2000	2015	2016	2017	2018	2019	2020	2021	2022	2023	2024	2025
Discrimination	Incitation à la discrimination	Acc.												2
	Racisme et xénophobie	Acc.	1	5	3	3	3	7	5	5	6	6	2	
	Fondée sur son orientation sexuelle (homophobie)	Acc.		1	2	1	1	1		1	2	1	1	
	Fondée sur le sexe (sexisme)	Acc.				1					1			
	Fondée sur le handicap	Acc.					1	2				1		
	Sexisme dans l'espace public	Acc.											3	
	Autre discrimination	Acc.											1	2
	Sous-total		1	6	5	5	6	11	6	6	10	9	10	3
Droits d'auteur		Acc.	1											
	Sous-total		1											
Protection de la vie privée		Acc.	12	1	2	2	1	4	2	4				
	Sous-total		12	1	2	2	1	4	2	4				
Caméras de surveillance		Acc.		1	1	1	2			2				
	Sous-total			1	1	1	2			2				
Droit à l'image		Acc.		2	4		4	4	5	1	3	3	6	4
	Sous-total			2	4		4	4	5	1	3	3	6	4
Autres		Acc.		1								1	2	
	Sous-total			1								1	2	
	Total		14	11	12	8	13	19	13	13	13	13	18	7



ZONE DES ARCHES

Infraction Lois spéciales

Hormones et dopage

		2000	2015	2016	2017	2018	2019	2020	2021	2022	2023	2024	2025
Détention	Acc.		1	2	1		1			1			
	Sous-total		1	2	1		1			1			
	Total		1	2	1		1			1			

Loi du football

		2000	2015	2016	2017	2018	2019	2020	2021	2022	2023	2024	2025
Utiliser objets pyrotechniques territoire royaume	Acc.										1		
	Sous-total										1		
	Total										1		

Sécurité privée

		2000	2015	2016	2017	2018	2019	2020	2021	2022	2023	2024	2025
Entreprises de gardiennage / de sécurité	Acc.			1									
	Sous-total			1									
	Total			1									

Protection de la jeunesse

		2000	2015	2016	2017	2018	2019	2020	2021	2022	2023	2024	2025
Législation sur l'obligation scolaire	Acc.	15	1	2	1		1	1		1		3	
	Sous-total	15	1	2	1		1	1		1		3	
Législation sur la protection de la jeunesse	Acc.	20	29	40	33	43	47	48	60	79	72	93	44
	Sous-total	20	29	40	33	43	47	48	60	79	72	93	44
Non spécifié	Acc.									2			
	Sous-total									2			
	Total	35	30	42	34	43	48	49	60	82	72	96	44



Code pénal social

		2000	2015	2016	2017	2018	2019	2020	2021	2022	2023	2024	2025
Harcèlement au travail	Acc.		2	4	6	8	4	2	1	6	8	11	2
	Sous-total		2	4	6	8	4	2	1	6	8	11	2
Violence au travail	Acc.					1							
	Sous-total					1							
Mise en danger du travailleur	Acc.			1				1	1				
	Sous-total			1				1	1				
Temps de travail	Acc.		1	2	1	2							
	Sous-total		1	2	1	2							
Rémunération et autres avantages patrimoniaux	Acc.			1									1
	Sous-total			1									1
Travail illégal	Acc.									1			
	Sous-total									1			
Fraude sociale aux cotisations (travail au noir)	Acc.		2		2	1	2	1	1	2	8		4
	Sous-total		2		2	1	2	1	1	2	8		4
Documents sociaux	Acc.		3			3	3						
	Sous-total		3			3	3						
Surveillance et contrôle	Acc.					1	1	1		1			
	Sous-total					1	1	1		1			
Sécurité sociale	Acc.		6	1	4	1	3	1					
	Sous-total		6	1	4	1	3	1					
Infr. contre foi publique en droit pénal social	Acc.		7	3	2	3	1					1	3
	Sous-total		7	3	2	3	1					1	3
Esroquerie en droit pénal social	Acc.		6	4	3	2	3	1	2	2	2		1
	Sous-total		6	4	3	2	3	1	2	2	2		1
Autres	Acc.		3		1	1	2	2		1	1	5	
	Sous-total		3		1	1	2	2		1	1	5	
	Total		30	16	19	23	19	9	5	13	19	17	11

Ivresse et alcool

		2000	2015	2016	2017	2018	2019	2020	2021	2022	2023	2024	2025
Ivresse publique	Acc.	2	20	18	31	35	45	65	20	31	59	60	13
	Sous-total	2	20	18	31	35	45	65	20	31	59	60	13
	Total	2	20	18	31	35	45	65	20	31	59	60	13



Registre de population

		2000	2015	2016	2017	2018	2019	2020	2021	2022	2023	2024	2025
	Acc.	19	79	77	64	57	94	71	85	71	107	77	34
	Sous-total	19	79	77	64	57	94	71	85	71	107	77	34
	Total	19	79	77	64	57	94	71	85	71	107	77	34

Carte d'identité

		2000	2015	2016	2017	2018	2019	2020	2021	2022	2023	2024	2025
Pas en possession	Acc.		17	2				1					
	Sous-total		17	2				1					
Refus de présentation	Acc.	1					1	1					
	Sous-total	1					1	1					
Non spécifié	Acc.		1	1	1		1						
	Sous-total		1	1	1		1						
Autres	Acc.	1		2		1				1			
	Sous-total	1		2		1				1			
	Total	2	18	5	1	1	2	2		1			

Santé publique

		2000	2015	2016	2017	2018	2019	2020	2021	2022	2023	2024	2025
Politique de la santé	Acc.							1					1
	Sous-total							1					1
Législation médicaments	Acc.	1	1										
	Sous-total	1	1										
Denrées alimentaires	Acc.			1	3	1	4		1				
	Sous-total			1	3	1	4		1				
Refus ou négligence respect mesures	Acc.							275	79				
	Sous-total							275	79				
Autres	Acc.	2						47	1				
	Sous-total	2						47	1				
	Total	3	1	1	3	1	4	323	81				1



Travail

		2000	2015	2016	2017	2018	2019	2020	2021	2022	2023	2024	2025
Règlement général protection du travail	Acc.	1		3	1			2	1				
	Sous-total	1		3	1			2	1				
Commerce ambulant	Acc.	2	1	1								1	
	Sous-total	2	1	1								1	
Fraude sociale aux cotisations (travail au noir)	Acc.	2			1	1		1	5		2		5
	Sous-total	2			1	1		1	5		2		5
Travailleurs étrangers	Acc.				1				2				
	Sous-total				1				2				
Non spécifié	Acc.				2	1	3						
	Sous-total				2	1	3						
Autres	Acc.	2				3		1					
	Sous-total	2				3		1					
	Total	7	1	4	5	5	3	4	8		2	1	5

Protection des revenus publics

		2000	2015	2016	2017	2018	2019	2020	2021	2022	2023	2024	2025
Douane et accises	Acc.	1		2									
	Sous-total	1		2									
Taxe de circulation / TMC	Acc.					1				2	1		
	Sous-total					1				2	1		
Fraude sociale aux allocations	Acc.		1										
	Sous-total		1										
Fraude TVA	Acc.										1		1
	Sous-total										1		1
Fraude fiscale - impôts sur le revenu	Acc.										1		1
	Sous-total										1		1
Fraude autres revenus publics	Acc.										1		
	Sous-total										1		
Non spécifié	Acc.	1									1	1	
	Sous-total	1									1	1	
	Total	2	1	2		1				2	5	1	2



Législation économique

		2000	2015	2016	2017	2018	2019	2020	2021	2022	2023	2024	2025
Concurrence	Acc.								1				
	Sous-total								1				
Sociétés	Acc.	1						1				1	1
	Sous-total	1						1				1	1
Autres	Acc.										1	2	
	Sous-total										1	2	
Total		1						1	1		1	3	1

Pratiques commerciales

		2000	2015	2016	2017	2018	2019	2020	2021	2022	2023	2024	2025
Pratiques du marché et protection du consommateur	Acc.	4	1	1									
	Sous-total	4	1	1									
Produits pétroliers	Acc.	1											
	Sous-total	1											
Registre de commerce	Acc.			1					1				1
	Sous-total			1					1				1
Non spécifié	Acc.		1				1						
	Sous-total		1				1						
Autres	Acc.	1	1	4	3		4	1	1		3	1	1
	Sous-total	1	1	4	3		4	1	1		3	1	1
Total		6	3	6	3		5	1	2		3	1	2

Code pénal militaire et milice

		2000	2015	2016	2017	2018	2019	2020	2021	2022	2023	2024	2025
Code pénal militaire	Acc.			1									
	Sous-total			1									
Total				1									



Autres lois spéciales

		2000	2015	2016	2017	2018	2019	2020	2021	2022	2023	2024	2025
Transport	Acc.	2	6	2		4	2	1	4		1	1	1
	Sous-total	2	6	2		4	2	1	4		1	1	1
Prévention: incendies, explosions, accidents	Acc.		1	1		1				1	1		
	Sous-total		1	1		1				1	1		
Loteries et jeux de hasard	Acc.	2											
	Sous-total	2											
Infr. dans le secteur audiovisuel	Acc.	1	3	2	1	1							
	Sous-total	1	3	2	1	1							
Energie	Acc.	1	1							2	2	1	1
	Sous-total	1	1							2	2	1	1
Incitation à certains crimes	Acc.					1							
	Sous-total					1							
Dégradation involontaire câbles télécommunication	Acc.			3				1					
	Sous-total			3				1					
Infractions Loi police chemins de fer	Acc.		3	2	2	5	1	3	3	4	2		
	Sous-total		3	2	2	5	1	3	3	4	2		
Protection (pièce de l') uniforme policier	Acc.							2	1				
	Sous-total							2	1				
Moyens de communications électroniques	Acc.							1	7	2	2		
	Sous-total							1	7	2	2		
Autres	Acc.	3				3	3	4	4	1	3	2	2
	Sous-total	3				3	3	4	4	1	3	2	2
	Total	9	14	10	3	15	6	12	19	10	11	4	4

STATISTIQUES POLICIERES DE CRIMINALITE

LIEU DE PERPETRATION: ZONE DE POLICE

ZONE DES ARCHES

***ANNEXE III: DETAIL
FIGURES CRIMINELLES / PHENOMENES***



ZONE DES ARCHES

FC Vol moyen de transport

		2000	2015	2016	2017	2018	2019	2020	2021	2022	2023	2024	2025
Vol de voiture	Acc.	112	36	28	33	26	25	20	10	23	17	22	10
	Tent.	49	7	2	5	4		3	5			2	2
	Total	161	43	30	38	30	25	23	15	23	17	24	12
Vol de moto	Acc.	3	9	8	3	2	6	4		1	3	2	
	Tent.	1					1						
	Total	4	9	8	3	2	7	4		1	3	2	
Carjacking	Acc.			1				1			1		
	Tent.	1	1		1			1				1	
	Total	1	1	1	1			2			1	1	
Homejacking	Acc.									1			
	Tent.												
	Total									1			
Vol dans les garages	Acc.	7	7	3	5	3	11	1		4		1	1
	Tent.												
	Total	7	7	3	5	3	11	1		4		1	1
Vol de vélomoteur	Acc.	26	24	5	10	8	2	3	2	7	2	14	2
	Tent.	1		1									
	Total	27	24	6	10	8	2	3	2	7	2	14	2
Vol de vélo	Acc.	30	23	24	16	18	19	18	12	15	18	14	7
	Tent.			1							1	1	
	Total	30	23	25	16	18	19	18	12	15	19	15	7



FC Cambriolage

		2000	2015	2016	2017	2018	2019	2020	2021	2022	2023	2024	2025
Cambriolage dans habitation	Acc.	336	250	184	224	187	197	91	83	119	100	104	59
	Tent.	168	131	94	97	104	112	56	52	61	64	72	41
	Total	504	381	278	321	291	309	147	135	180	164	176	100
Cambriolage ds entreprise ou commerce	Acc.	107	45	38	36	27	33	30	12	13	20	11	9
	Tent.	35	15	11	10	12	28	11	8	7	6	6	9
	Total	142	60	49	46	39	61	41	20	20	26	17	18
Cambriolage ds service public ou bâtiment administ	Acc.	46	15	12	16	14	11	10	4	3	4	2	1
	Tent.	11	2	4	5	6	2	6	2	3	4	1	1
	Total	57	17	16	21	20	13	16	6	6	8	3	2
Vol au béliér	Acc.	1	1									1	
	Tent.	1					2						
	Total	2	1				2					1	
Cambriolage dans bâtiment (total)	Acc.	482	310	234	276	228	241	131	99	134	124	117	69
	Tent.	214	148	109	112	122	142	73	62	71	74	79	51
	Total	696	458	343	388	350	383	204	161	205	198	196	120

FC Vol autre

		2000	2015	2016	2017	2018	2019	2020	2021	2022	2023	2024	2025
Vol à main armée	Acc.	17	9		9	6	4	5	1	2	2	2	4
	Tent.	3			4	1	1	2		1	1	1	
	Total	20	9		13	7	5	7	1	3	3	3	4
Vol avec violence sans arme	Acc.	20	16	23	19	20	12	8	8	12	17	16	7
	Tent.	4	5	11	12	3	4	6	7	3	5	3	
	Total	24	21	34	31	23	16	14	15	15	22	19	7
Vol dans ou sur un véhicule	Acc.	286	158	150	107	101	105	79	71	74	66	65	39
	Tent.	28	24	9	23	17	20	15	9	17	22	13	7
	Total	314	182	159	130	118	125	94	80	91	88	78	46
Vol d'armes et explosifs	Acc.	16	10	8	21	10	10	6	6	5	5	7	
	Tent.	1											
	Total	17	10	8	21	10	10	6	6	5	5	7	



FC Vol autre

		2000	2015	2016	2017	2018	2019	2020	2021	2022	2023	2024	2025
Arrachage de sac à main	Acc.	2		1					1				
	Tent.	1			1								
	Total	3		1	1				1				
Vol à l'arraché	Acc.	9	3	5	6	2	10	1	2		2	3	3
	Tent.	1		3	3								
	Total	10	3	8	9	2	10	1	2		2	3	3
Vol à la tire	Acc.	104	29	23	17	14	15	12	10	15	11	20	2
	Tent.												
	Total	104	29	23	17	14	15	12	10	15	11	20	2
Vol à l'étalage	Acc.	68	42	70	56	60	55	31	42	60	63	55	18
	Tent.			1	2	2		1	1	1	2	3	
	Total	68	42	71	58	62	55	32	43	61	65	58	18
Vol par ruse	Acc.	26	3	5	9	10	11	14	4	1	3	1	2
	Tent.	3	1			1		4			1		
	Total	29	4	5	9	11	11	18	4	1	4	1	2
Vol de métaux	Acc.	10	23	20	15	14	4	5	6	12	20	6	4
	Tent.			1							1		
	Total	10	23	21	15	14	4	5	6	12	21	6	4
Vol sur les chantiers	Acc.	43	18	14	21	14	6	16	8	17	21	7	4
	Tent.	1	6	1	1	4	3	3			5		
	Total	44	24	15	22	18	9	19	8	17	26	7	4
Home-invasion	Acc.					1					1	1	
	Tent.				1								
	Total				1	1					1	1	
Vol d'animaux	Acc.	11	5	3	1		1	3	3	8	3	1	1
	Tent.	1											
	Total	12	5	3	1		1	3	3	8	3	1	1
Vol de cargaison	Acc.		2	13	2	4	10	11	5	5	12	8	1
	Tent.		1	3	3	1	4	4	1	2	8	3	
	Total		3	16	5	5	14	15	6	7	20	11	1



Criminalité ICT

		2000	2015	2016	2017	2018	2019	2020	2021	2022	2023	2024	2025
Fraude de cartes de paiements	Acc.	3	20	48	26	27	34	27	17	41	25	30	9
	Tent.	1	1							1			
	Total	4	21	48	26	27	34	27	17	42	25	30	9
Phishing	Acc.						2	2		2	4	3	2
	Tent.												
	Total						2	2		2	4	3	2
Ransomware	Acc.				1			1					
	Tent.												
	Total				1			1					
Shouldersurfing	Acc.		2	1				3			1		1
	Tent.												
	Total		2	1				3			1		1
Skimming	Acc.								1	2			1
	Tent.												
	Total								1	2			1

FC Autre

		2000	2015	2016	2017	2018	2019	2020	2021	2022	2023	2024	2025
Violence contre les métiers d'intérêt général	Acc.	2	4	6	7	5	11	4	2	5	9	8	1
	Tent.												1
	Total	2	4	6	7	5	11	4	2	5	9	8	2
Viol collectif	Acc.			1				1			2		
	Tent.												
	Total			1				1			2		
Graffiti	Acc.	5	5	5	6	9	17	2	13	9	6	4	2
	Tent.												
	Total	5	5	5	6	9	17	2	13	9	6	4	2
Dégradation de voiture	Acc.	47	161	150	122	141	154	98	144	147	105	119	48
	Tent.									1			
	Total	47	161	150	122	141	154	98	144	148	105	119	48
Rixe au couteau	Acc.				2	1		2		2		1	
	Tent.								1				
	Total				2	1		2	1	2		1	



PH Violence intrafamiliale (VIF)

		2000	2015	2016	2017	2018	2019	2020	2021	2022	2023	2024	2025
VIF: physique, dans le couple	Acc.	38	91	57	83	85	105	95	94	136	136	137	50
	Tent.				1	1		1	1				
	Total	38	91	57	84	86	105	96	95	136	136	137	50
VIF: physique, envers des descendants	Acc.	5	12	19	14	12	9	14	21	18	25	27	11
	Tent.									1			
	Total	5	12	19	14	12	9	14	21	19	25	27	11
VIF: physique, envers d'autres membres	Acc.	83	15	11	17	17	14	17	7	22	16	17	14
	Tent.								1				
	Total	83	15	11	17	17	14	17	8	22	16	17	14
VIF: sexuelle, dans le couple	Acc.								2	1	1	1	1
	Tent.												
	Total								2	1	1	1	1
VIF: sexuelle, envers des descendants	Acc.	2	4	2	2	1	4	4	5	1		1	
	Tent.												
	Total	2	4	2	2	1	4	4	5	1		1	
VIF: sexuelle, envers d'autres membres	Acc.				1							1	
	Tent.												
	Total				1							1	
VIF: psychique, dans le couple	Acc.	93	80	96	85	94	111	81	110	123	107	106	49
	Tent.												
	Total	93	80	96	85	94	111	81	110	123	107	106	49
VIF: psychique, envers des descendants	Acc.		4	2	1	4	2	4	8	12	5	7	3
	Tent.												
	Total		4	2	1	4	2	4	8	12	5	7	3
VIF: psychique, envers d'autres membres	Acc.		2	2	1	3	5	8	7	5	5	4	2
	Tent.												
	Total		2	2	1	3	5	8	7	5	5	4	2
VIF: économique, dans le couple	Acc.		3	3	4	5	3	2	1	7	7	3	2
	Tent.												
	Total		3	3	4	5	3	2	1	7	7	3	2
VIF: économique, envers des descendants	Acc.	1	1									1	
	Tent.												
	Total	1	1									1	
VIF: économique, envers d'autres membres	Acc.	28	16	8	7	10	10	4	6	11	4	4	2
	Tent.												
	Total	28	16	8	7	10	10	4	6	11	4	4	2



PH Hormones et dopage

		2000	2015	2016	2017	2018	2019	2020	2021	2022	2023	2024	2025
Dopage humain	Acc.		2	2	2		1			2	1		
	Total		2	2	2		1			2	1		
Engraissement illégal	Acc.		1					1	1				
	Total		1					1	1				

PH Drogues

		2000	2015	2016	2017	2018	2019	2020	2021	2022	2023	2024	2025
Vente de cocaïne	Acc.		1	3	2	2	4		9	8	11	9	1
	Total		1	3	2	2	4		9	8	11	9	1
Import-export de cocaïne	Acc.			1									
	Total			1									
Import-export de drogues synthétiques	Acc.							1					
	Total							1					
Vente de drogues synthétiques	Acc.						1		1		2	1	
	Total						1		1		2	1	
Production de cannabis (culture)	Acc.		1	1	1	1	1		3	4	2	3	3
	Total		1	1	1	1	1		3	4	2	3	3
Import-export de cannabis en grande quantité	Acc.			1									
	Total			1									
Vente de cannabis en grande quantité	Acc.			1	1						1		
	Total			1	1						1		
Import-export d'héroïne	Acc.							1					
	Total							1					
Vente-traffic d'héroïne	Acc.	1	1	4	5	12	2	4	2	2	1	6	
	Total	1	1	4	5	12	2	4	2	2	1	6	



PH Trafic d'armes

		2000	2015	2016	2017	2018	2019	2020	2021	2022	2023	2024	2025
Commerce et production d'arme à feu et mun.	Acc.			3	1		2	1	1		5		
	Total			3	1		2	1	1		5		
Commerce et production d'arme non à feu	Acc.				1		1						
	Total				1		1						

PH Traite des êtres humains

		2000	2015	2016	2017	2018	2019	2020	2021	2022	2023	2024	2025
TEH - exploitation économique	Acc.				1			1					
	Total				1			1					
TEH - exploitation sexuelle	Acc.				1		2			1	1		1
	Total				1		2			1	1		1

PH Violence dans l'espace public

		2000	2015	2016	2017	2018	2019	2020	2021	2022	2023	2024	2025
Violence physique (transport public)	Acc.	5	2	1	1	3	2	2	4	3	3	3	
	Total	5	2	1	1	3	2	2	4	3	3	3	
Violence physique (voie publique)	Acc.	69	103	103	98	96	102	81	95	97	122	121	63
	Tent.	3	1	1	2	6	3	3	2	5	1	2	2
	Total	72	104	104	100	102	105	84	97	102	123	123	65
Violence physique (autre endroit public)	Acc.	3	2	4	2	6			1	4	3	4	
	Tent.						2						
	Total	3	2	4	2	6	2		1	4	3	4	
Violence physique (endroit accessible au public)	Acc.	56	28	16	21	28	36	13	14	20	29	21	13
	Tent.		1				1			1			
	Total	56	29	16	21	28	37	13	14	21	29	21	13
Violence sexuelle (transport public)	Acc.		1		2			1		1	1		
	Total		1		2			1		1	1		
Violence sexuelle (voie publique)	Acc.	4	8	5	7	2	16	7	4	2	12	11	2
	Tent.								1				



PH Violence dans l'espace public

		2000	2015	2016	2017	2018	2019	2020	2021	2022	2023	2024	2025
	Total	4	8	5	7	2	16	7	5	2	12	11	2
Violence sexuelle (autre endroit public)	Acc.	5				1	4	1	2				1
	Total	5				1	4	1	2				1
Violence sexuelle (endroit accessible au public)	Acc.	5	2	1	2	4	6	4	8	11	16	5	2
	Total	5	2	1	2	4	6	4	8	11	16	5	2
Violence psychique (transport public)	Acc.	2	6	2	6	7	2	3	5	1	8	4	1
	Total	2	6	2	6	7	2	3	5	1	8	4	1
Violence psychique (voie publique)	Acc.	82	63	67	72	81	99	87	56	81	103	98	45
	Tent.	1											
	Total	83	63	67	72	81	99	87	56	81	103	98	45
Violence psychique (autre endroit public)	Acc.	5	4	5	1	9	3	6	4	4	5	4	2
	Total	5	4	5	1	9	3	6	4	4	5	4	2
Violence psychique (endroit accessible au public)	Acc.	28	21	21	25	22	27	22	20	35	24	28	14
	Total	28	21	21	25	22	27	22	20	35	24	28	14
Vol à main armée (transport public)	Acc.									1			1
	Total									1			1
Vol à main armée (voie publique)	Acc.	9			4	1	2	3		1		1	1
	Tent.	1			1						1	1	
	Total	10			5	1	2	3		1	1	2	1
Vol à main armée (autre endroit public)	Acc.	1											
	Total	1											
Vol à main armée (endroit accessible au public)	Acc.	6	7		3	2	1	1	1		1		1
	Tent.	2						2					
	Total	8	7		3	2	1	3	1		1		1
Vol avec violence sans arme (transport public)	Acc.		2			1	1						
	Total		2			1	1						
Vol avec violence sans arme (voie publique)	Acc.	6	7	15	5	9	4	4	1	1	5	4	1
	Tent.	2	3	5	6	1	1	1	2		2	1	
	Total	8	10	20	11	10	5	5	3	1	7	5	1
Vol avec violence sans arme (autre endroit public)	Acc.	2	1			1	1						



PH Violence dans l'espace public

		2000	2015	2016	2017	2018	2019	2020	2021	2022	2023	2024	2025
	Total	2	1			1	1						
Vol avec violence sans arme (endr. acces. au pub.)	Acc.	3	2	3	7	4		2	2	1	4	4	2
	Tent.	1		2	2					1			
	Total	4	2	5	9	4		2	2	2	4	4	2

PH Autre

		2000	2015	2016	2017	2018	2019	2020	2021	2022	2023	2024	2025
Faux policiers	Acc.	1						3	1	2			
	Total	1						3	1	2			
Terrorisme, extrémisme et radicalisme	Acc.		2	1		2		4		2			1
	Total		2	1		2		4		2			1
Cyberharcèlement	Acc.	2	15	17	13	19	13	16	27	32	31	29	21
	Total	2	15	17	13	19	13	16	27	32	31	29	21
Fraude à l'identité	Acc.	10	25	32	30	26	26	34	11	21	35	39	21
	Total	10	25	32	30	26	26	34	11	21	35	39	21

STATISTIQUES POLICIERES DE CRIMINALITE

LIEU DE PERPETRATION: ZONE DE POLICE

ZONE DES ARCHES

***ANNEXE IV: FAITS ENREGISTRES
NON CRIMINELS***



ZONE DES ARCHES

Faits non criminels

Maladies / Décès / Disparition

	2000	2015	2016	2017	2018	2019	2020	2021	2022	2023	2024	2025
Suicide	29	20	20	19	32	28	30	28	21	32	20	4
Personne malade	9	10	13	15	12	20	11	10	9	12	14	11
Décès suspect	1	3	4	2	6	3	2	3	4	1	8	4
Décès naturel	14	4	7	5	9	4	6	9	13	14	6	3
Disparition (personne disparue)	20	12	11	21	11	11	17	18	12	7	18	3
Accident (sauf roulage)	5	7	5	10	3	10	10	9	13	13	6	1
Cadavre non identifié			2			1		1	1			
Sécurité des travailleurs (accident du travail)											3	1
Autres	3											
Total	81	56	62	72	73	77	76	78	73	79	75	27

Appels

	2000	2015	2016	2017	2018	2019	2020	2021	2022	2023	2024	2025
Alarme	2	2								1		
Appels	25	2	2	2	2	2	3	4	4	6		3
Total	27	4	2	2	2	2	3	4	4	7		3

Problèmes sociaux

	2000	2015	2016	2017	2018	2019	2020	2021	2022	2023	2024	2025
Différends familiaux	92	39	24	29	24	27	41	57	56	59	52	28
Différend (pas de coups)	80	31	24	23	31	25	23	28	44	44	39	15
Affaire civile	28	8	7	6	5	2	4	4	6	4	6	2
Protection de la jeunesse	53	78	59	46	44	41	40	20	49	26	41	13
Non spécifié					1							1
Autres	13	3	2	4	3	4	7	5	5	4	6	2
Total	266	159	116	108	108	99	115	114	160	137	144	61

Catastrophes



Catastrophes

	2000	2015	2016	2017	2018	2019	2020	2021	2022	2023	2024	2025
Dégâts tempête		1					1					
Problèmes causés par l'eau		1										
Autres	3	1										
Total	3	3					1					

Ordre public

	2000	2015	2016	2017	2018	2019	2020	2021	2022	2023	2024	2025
Troubles	4	5	5	7	7	13	8	6	6	6	2	2
Autres	4	1		1	1		3	9	9	2	5	2
Total	8	6	5	8	8	13	11	15	15	8	7	4

Agissements suspects

	2000	2015	2016	2017	2018	2019	2020	2021	2022	2023	2024	2025
	55	16	15	10	16	18	16	19	10	21	9	5
Total	55	16	15	10	16	18	16	19	10	21	9	5

Objets trouvés

	2000	2015	2016	2017	2018	2019	2020	2021	2022	2023	2024	2025
	8	3	2	3	4	4	4	3	4		2	
Total	8	3	2	3	4	4	4	3	4		2	

Objets perdus

	2000	2015	2016	2017	2018	2019	2020	2021	2022	2023	2024	2025
	162	1.203	1.284	1.009	890	905	804	822	818	897	807	391
Total	162	1.203	1.284	1.009	890	905	804	822	818	897	807	391

Autres non-infractions

	2000	2015	2016	2017	2018	2019	2020	2021	2022	2023	2024	2025
Ordonnance de capture		1		3	2							
Réhabilitation	2											
Non-respect des conditions	4	2	4	9	7	4	4	6	3	16	11	4
Procès-verbal d'information	67	24	30	15	11	16	14	25	21	18	10	8



Autres non-infractions

	2000	2015	2016	2017	2018	2019	2020	2021	2022	2023	2024	2025
Notification		17	13	26	14	29	26	29	25	54	38	27
Dégradation involontaire câbles (non-télécom)		1										
Comportement lié à une radicalisation violente					2		1					
Demande signalement surveillance électronique									10	16	27	6
Fonction de contrôle armes	3	2			1		1	34	29	70	131	20
Non spécifié							1		1		1	
Autres non infractions	84											
Total	160	47	47	53	37	49	47	94	89	174	218	65