

STATISTIQUES POLICIERES DE CRIMINALITE

LIEU DE PERPETRATION: ZONE DE POLICE

ORNEAU-MEHAIGNE

2000 - 1er Semestre 2025

Police fédérale - DGRIDRIIBIPOL

STATISTIQUES POLICIERES DE CRIMINALITE

LIEU DE PERPETRATION: ZONE DE POLICE

ORNEAU-MEHAIGNE

PARTIE I : INFRACTIONS JUDICIAIRES



ORNEAU-MEHAIGNE

	2000	2015	2016	2017	2018	2019	2020	2021	2022	2023	2024	2025
Nombre total des délits	3.458	2.670	2.669	2.426	2.826	2.849	2.809	2.568	2.613	2.672	2.662	1.372



FPF/DGR/DRI/BIPOL - Statistiques policières de criminalité (date de clôture: 31/10/2025)
 Les données pour les années 2001 jusqu'à 2014 ne sont plus publiées mais restent disponibles sur demande auprès du service BIPOL.
 Les données pour 2025 ne concernent que le 1er semestre.



ORNEAU-MEHAIGNE

	2000	2015	2016	2017	2018	2019	2020	2021	2022	2023	2024	2025
Vol et extorsion	1.613	1.130	1.108	995	1.056	1.114	760	611	764	648	666	368
Dégradation de la propriété	297	274	278	241	283	287	233	219	240	238	206	97
Infr. contre l'intégrité physique	229	259	224	224	211	251	212	207	243	281	279	120
Fraude	527	99	107	106	150	164	197	215	314	323	318	180
Infr. contre autres valeurs morales et sentiments	61	128	113	82	117	147	134	144	136	168	179	87
Armes et explosifs	32	73	125	92	274	103	75	69	105	93	160	94
Criminalité informatique		49	73	75	67	79	73	60	138	180	201	106
Infr. contre la sécurité publique	120	80	80	76	65	62	96	87	90	122	92	36
Drogues	92	131	66	85	51	77	77	126	97	71	80	29
Environnement	56	72	78	54	83	80	67	82	88	82	79	47
Santé publique		2	1	1	1	1	480	336	2	2	3	3
Registre de population	14	76	83	66	72	75	71	76	72	55	33	24
Infr. contre les mœurs	83	29	34	45	49	37	54	76	45	69	52	28
Infr. contre la foi publique	64	45	45	44	50	66	38	32	46	77	62	29
Législation sur les étrangers	21	25	54	68	113	64	38	25	41	43	31	26
Infr. contre la famille	119	20	14	22	36	43	38	24	21	30	30	7
Protection de la jeunesse	5	30	16	20	21	43	33	45	43	56	49	17
Ivresse et alcool	5	19	19	27	29	37	25	32	33	37	42	21
Infr. contre l'autorité publique	30	26	23	26	28	29	35	24	31	24	26	11
Infr. relative au statut juridique de l'enfant	13	14	31	10	11	28	29	19	24	12	25	13
Code pénal social		22	21	17	16	11	8	24	19	26	24	15
Autres lois spéciales	12	33	41	24	10	29	12	4	1	6	5	3
Protection de la personne	11	7	9	9	11	8	13	11	8	8	8	5
Pratiques commerciales	3	6	4	10	8	5	2	11	5	14	6	4
Contravention Code pénal	36	1			1	1						
Travail	2	6	6	3		3	5	4	2	1	1	
Infr. contre la liberté individuelle	6	2	3	2	2	1	1	1	2	4	2	
Carte d'identité	1	3	2	1	6	1		1				
Protection des revenus publics	1	2	7		1			2				
Exercice illégal de l'autorité publique	1		1	1	1	1					1	
Hormones et dopage	1		1			1	1	1		1		
Traite des êtres humains		1	1		2		1		1			
Infr. contre la Sécurité de l'Etat		3					1					
Sécurité privée	2		1			1						
Législation économique		3										
Loi du football									1			2
Marchand de sommeil					1				1			
Provocation crime ou délits										1	1	
Autres infractions Code pénal											1	
Législation sur les élections	1											
Sous-total	3.458	2.670	2.669	2.426	2.826	2.849	2.809	2.568	2.613	2.672	2.662	1.372
Contravention règlement policier local	5	1	4	182	180	222	131	131	170	138	110	62
Sous-total	5	1	4	182	180	222	131	131	170	138	110	62
Total	3.463	2.671	2.673	2.608	3.006	3.071	2.940	2.699	2.783	2.810	2.772	1.434

PPF/DGR/DRI/BIPOL - Statistiques policières de criminalité (date de clôture: 31/10/2025)

Les données pour les années 2001 jusqu'à 2014 ne sont plus publiées mais restent disponibles sur demande auprès du service BIPOL.

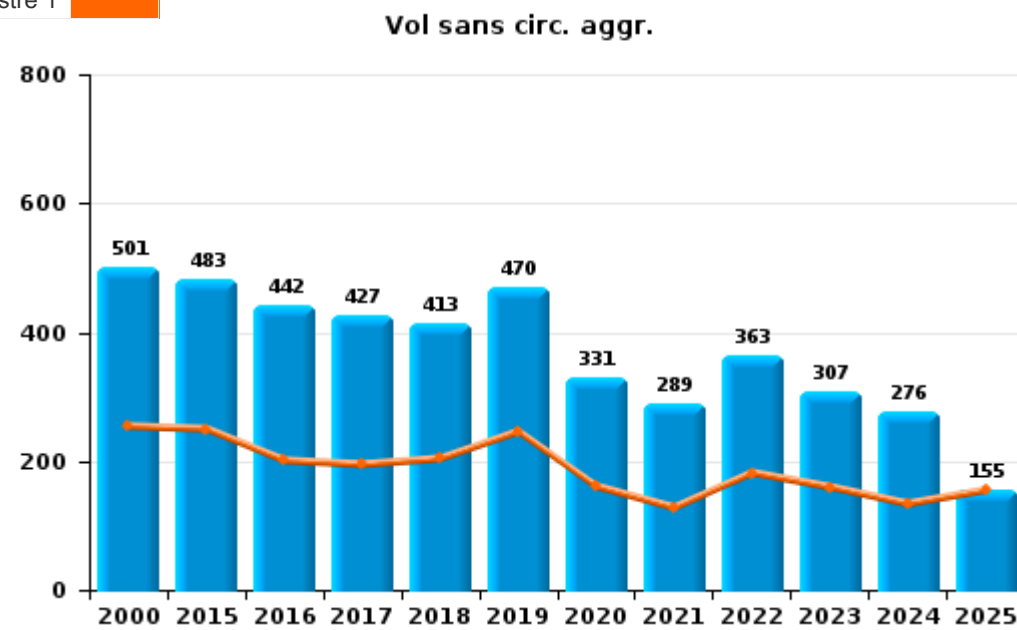
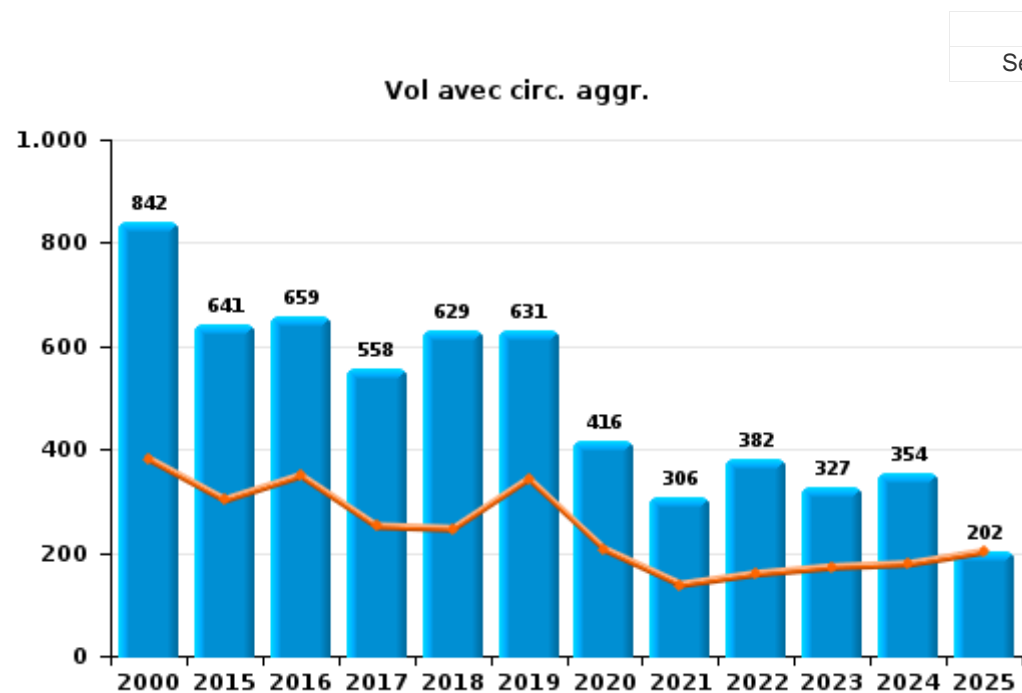
Les données pour 2025 ne concernent que le 1er semestre.



I.1. Catégorie des infractions : Vol et extorsion (top 5 des infractions au niveau national 2024)

ORNEAU-MEHAIGNE

	2000	2015	2016	2017	2018	2019	2020	2021	2022	2023	2024	2025
Vol avec circ. aggr.	842	641	659	558	629	631	416	306	382	327	354	202
Vol sans circ. aggr.	501	483	442	427	413	470	331	289	363	307	276	155
Vol non spécifié	262	5	4	3	4	1	4	2	2	1	3	3
Extorsion	7	1	3	7	10	12	9	14	17	13	33	8
Autres	1											
Total	1.613	1.130	1.108	995	1.056	1.114	760	611	764	648	666	368



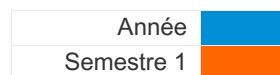
FPF/DGR/DRI/BIPOL - Statistiques policières de criminalité (date de clôture: 31/10/2025)
 Les données pour les années 2001 jusqu'à 2014 ne sont plus publiées mais restent disponibles sur demande auprès du service BIPOL.
 Les données pour 2025 ne concernent que le 1er semestre.



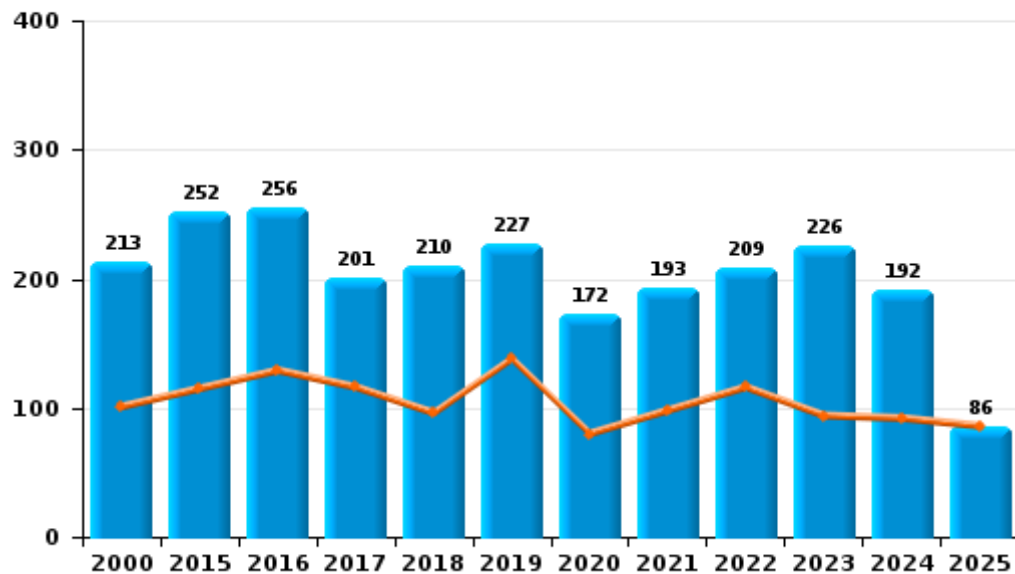
I.2. Catégorie des infractions : Dégradation de la propriété (top 5 des infractions au niveau national 2024)

ORNEAU-MEHAIGNE

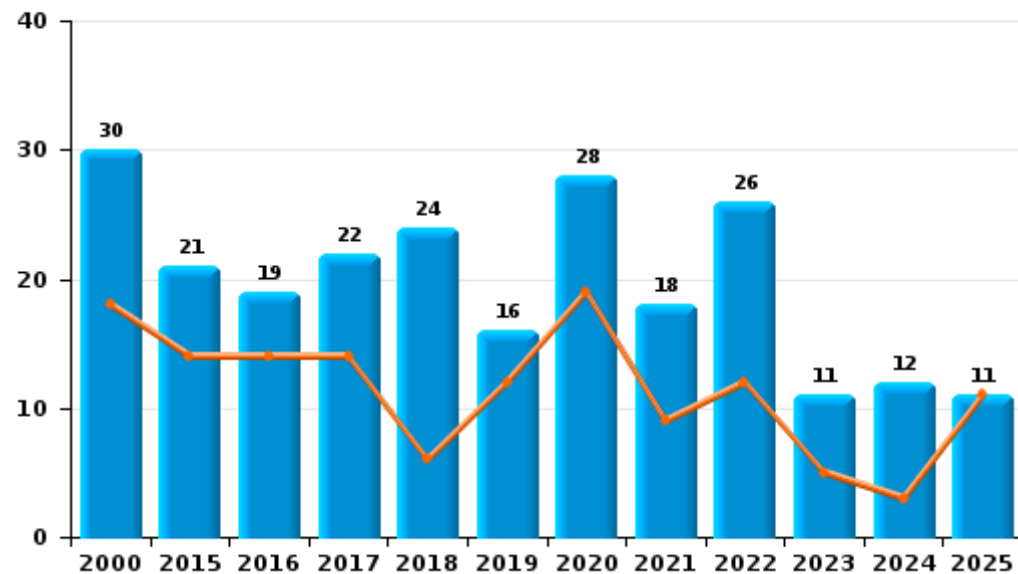
	2000	2015	2016	2017	2018	2019	2020	2021	2022	2023	2024	2025
Vandalisme	213	252	256	201	210	227	172	193	209	226	192	86
Destruction, dénaturation, dégradation	54	1	3	18	49	44	33	8	5	1	2	
Incendie involontaire	19	12	11	13	16	8	17	11	17	3	6	3
Incendie volontaire	11	9	8	9	8	8	11	7	9	8	6	8
Total	297	274	278	241	283	287	233	219	240	238	206	97



Vandalisme



Incendie



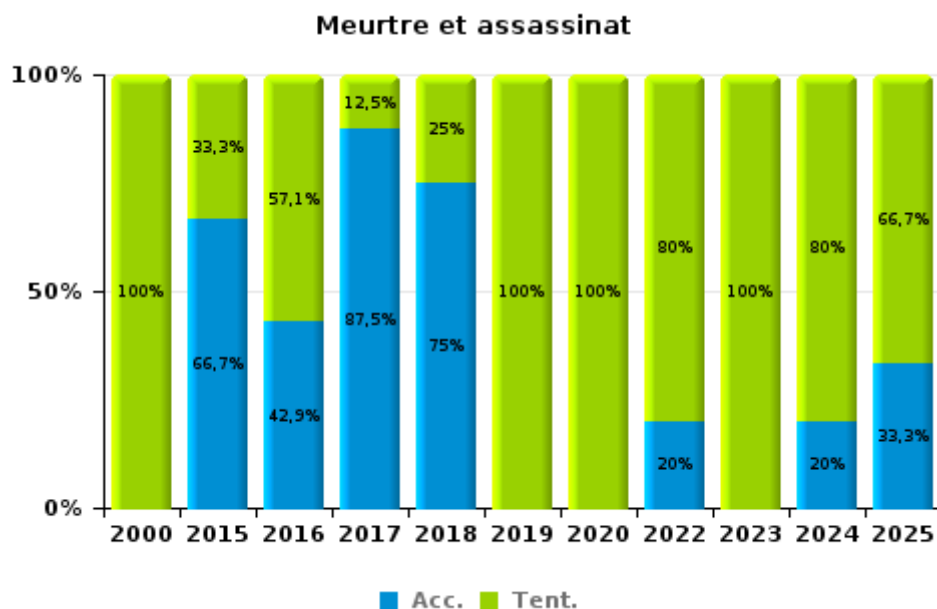
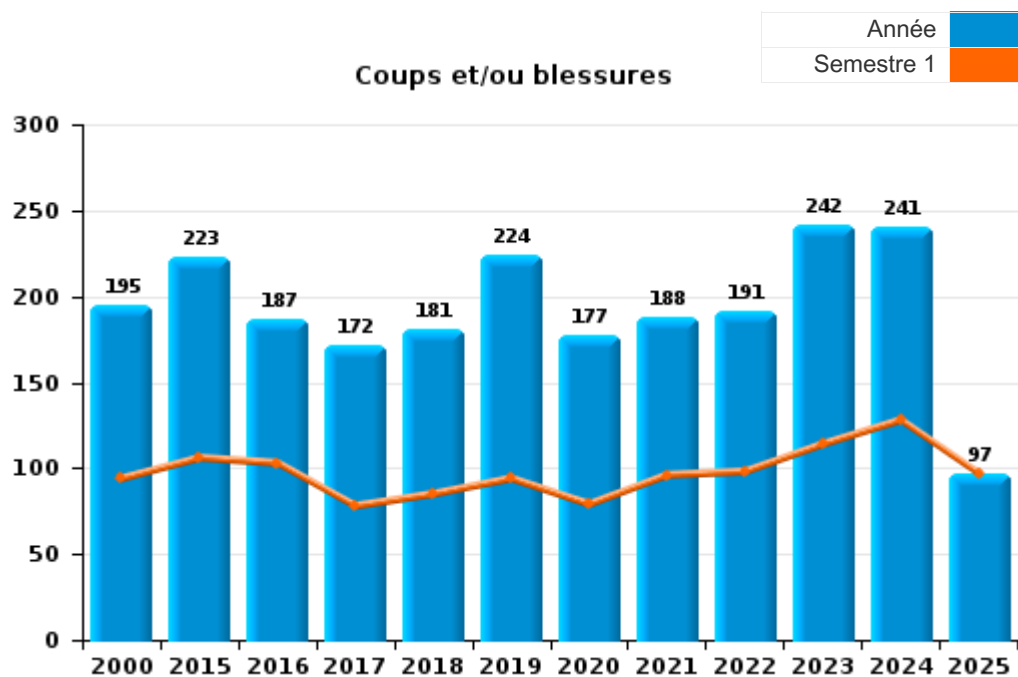
FPF/DGR/DRI/BIPOL - Statistiques policières de criminalité (date de clôture: 31/10/2025)
 Les données pour les années 2001 jusqu'à 2014 ne sont plus publiées mais restent disponibles sur demande auprès du service BIPOL.
 Les données pour 2025 ne concernent que le 1er semestre.



I.3. Catégorie des infractions : Infr. contre l'intégrité physique (top 5 des infractions au niveau national 2024)

ORNEAU-MEHAIGNE

	2000	2015	2016	2017	2018	2019	2020	2021	2022	2023	2024	2025
Coups et/ou blessures	195	223	187	172	181	224	177	188	191	242	241	97
Autres	33	33	30	28	26	24	34	19	47	35	33	20
Meurtre et assassinat	1	3	7	24	4	3	1		5	4	5	3
Total	229	259	224	224	211	251	212	207	243	281	279	120



FPF/DGR/DRI/BIPOL - Statistiques policières de criminalité (date de clôture: 31/10/2025)
 Les données pour les années 2001 jusqu'à 2014 ne sont plus publiées mais restent disponibles sur demande auprès du service BIPOL.
 Les données pour 2025 ne concernent que le 1er semestre.



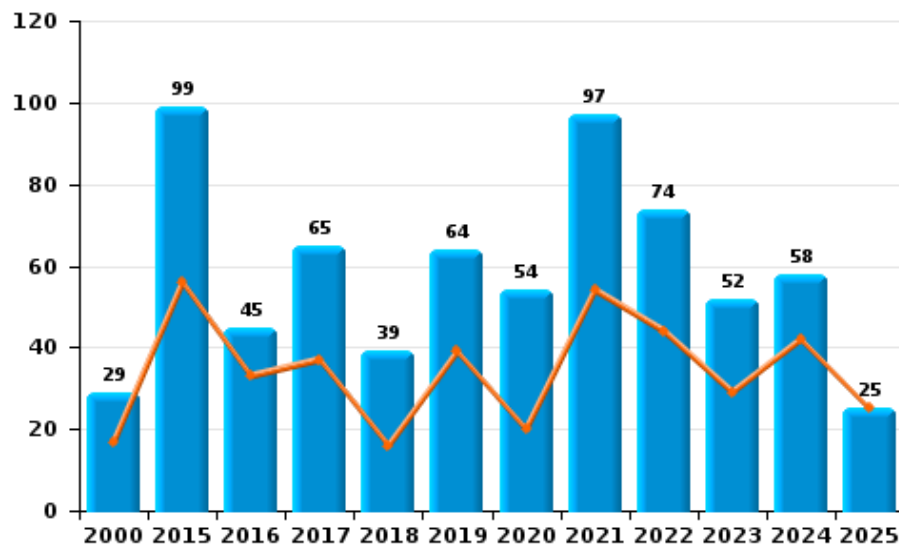
I.4. Catégorie des infractions : Drogues (top 5 des infractions au niveau national 2024)

ORNEAU-MEHAIGNE

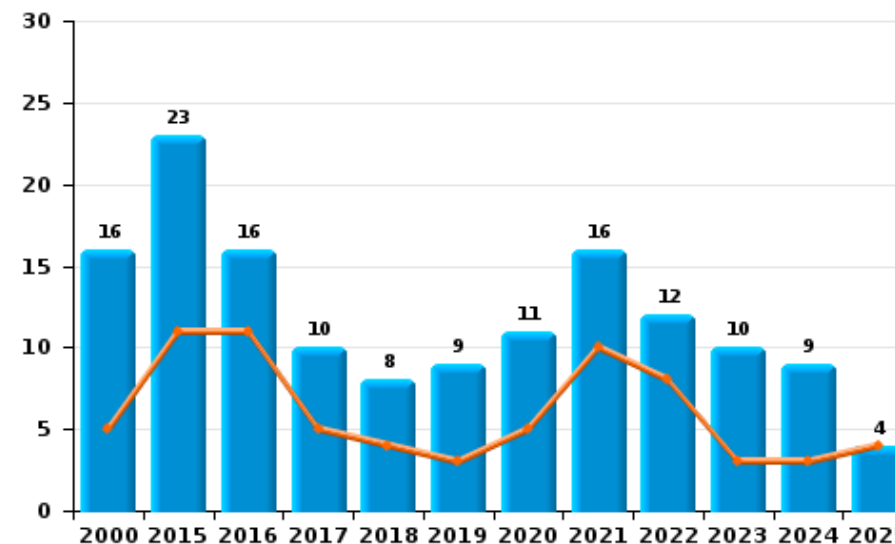
	2000	2015	2016	2017	2018	2019	2020	2021	2022	2023	2024	2025
Détention	29	99	45	65	39	64	54	97	74	52	58	25
Commerce	16	23	16	10	8	9	11	16	12	10	9	4
Usage	40	2	3	2	1	1	2		1	3	3	
Fabrication		4	2	3	2	1	9	3	6	4	3	
Importation et exportation	6	3			1	2	1	10	1	2	4	
Autres	1			5					3		2	
Protoxyde d'azote (gaz hilarant)											1	
Total	92	131	66	85	51	77	77	126	97	71	80	29

Année ■
Semestre 1 ■

Détention



Commerce





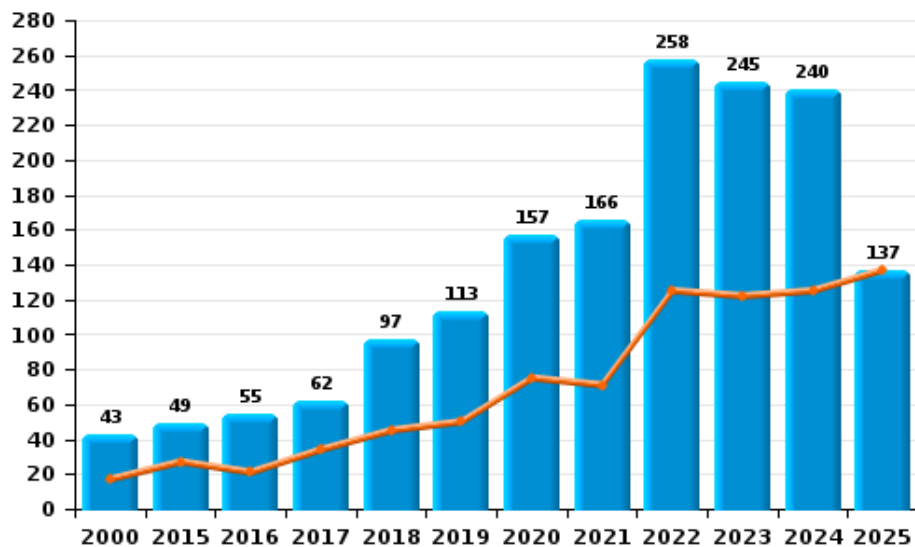
I.5. Catégorie des infractions : Fraude (top 5 des infractions au niveau national 2024)

ORNEAU-MEHAIGNE

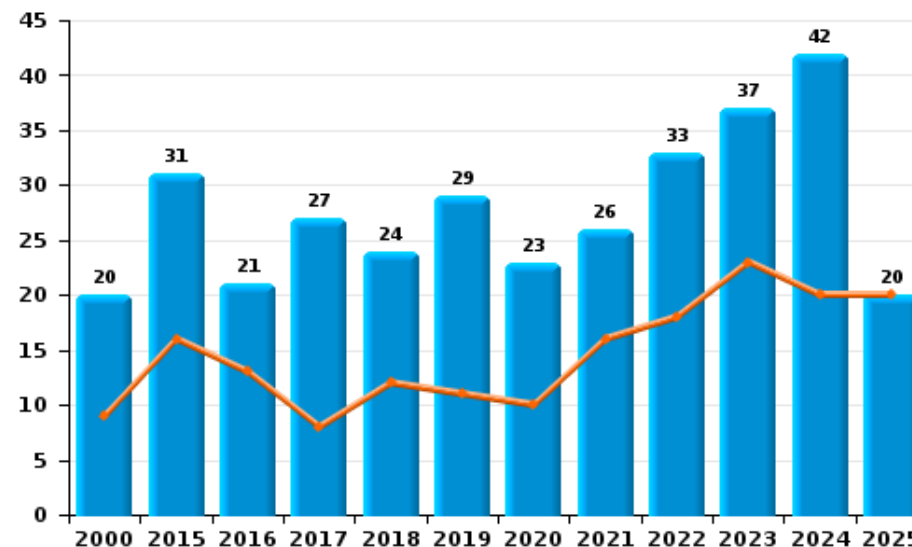
	2000	2015	2016	2017	2018	2019	2020	2021	2022	2023	2024	2025
Abus de confiance et infr. apparentées	20	31	21	27	24	29	23	26	33	37	42	20
Détournement et destruction frauduleuse	382	5	5	5	5	4	5	8	8	9	7	10
Escroquerie	43	49	55	62	97	113	157	166	258	245	240	137
Fraudes: Autres	18	4	10	7	5	6	7	10	6	18	11	6
Grivèlerie	50	4	1		7	2			1	3	2	1
Infr. liées à l'insolvabilité		2	8	4	2		1	1	6	2	5	1
Recel	14	4	7	1	10	10	4	4	2	9	11	5
Total	527	99	107	106	150	164	197	215	314	323	318	180



Escroquerie



Abus de confiance et infr. apparentée



FPF/DGR/DRI/BIPOL - Statistiques policières de criminalité (date de clôture: 31/10/2025)
 Les données pour les années 2001 jusqu'à 2014 ne sont plus publiées mais restent disponibles sur demande auprès du service BIPOL.
 Les données pour 2025 ne concernent que le 1er semestre.

STATISTIQUES POLICIERES DE CRIMINALITE

LIEU DE PERPETRATION: ZONE DE POLICE

ORNEAU-MEHAIGNE

PARTIE II : FIGURES CRIMINELLES / PHENOMENES



ORNEAU-MEHAIGNE

FC Vol moyen de transport

	2000	2015	2016	2017	2018	2019	2020	2021	2022	2023	2024	2025
Vol de voiture	162	59	37	40	30	33	26	15	26	13	17	16
Vol de moto	8	1	3	1	5	1	3	5	4		1	1
Carjacking	5				2	1					2	
Homejacking	1				1						1	
Vol dans les garages	9	15	3	10	9	5	9	3	11	4	2	6
Vol de vélomoteur	21	5	3	5	7	3	4	2	5	3	1	1
Vol de vélo	34	40	46	59	42	24	52	42	46	31	14	9

FC Cambriolage

	2000	2015	2016	2017	2018	2019	2020	2021	2022	2023	2024	2025
Cambriolage dans habitation	495	287	292	271	379	359	195	163	213	174	194	127
Cambriolage ds entreprise ou commerce	96	40	71	46	26	34	28	20	20	19	24	13
Cambriolage ds service public ou bâtiment administ	56	9	28	24	10	11	14	9	8	5	9	3
Vol au bélier	3		6	2		3			2			3
Cambriolage dans bâtiment (total)	645	335	390	340	414	404	237	192	241	198	227	143



FC Vol autre

	2000	2015	2016	2017	2018	2019	2020	2021	2022	2023	2024	2025
Vol à main armée	24	5	7	9	5	7	2	2	4	4	7	1
Vol avec violence sans arme	32	16	20	15	17	25	21	20	21	21	39	14
Vol dans ou sur un véhicule	259	198	204	165	151	185	89	75	87	85	88	50
Vol d'armes et explosifs	26	14	10	13	14	12	6	5	5	4	7	3
Arrachage de sac à main	3	1	1						1		1	
Vol à l'arraché	8	2	5	5	5	6	4	2	5	3	3	
Vol à la tire	22	31	14	24	26	18	13	2	16	14	11	2
Vol à l'étalage	30	46	44	45	46	37	40	55	77	39	54	18
Vol par ruse	35	18	13	13	6	8	5	3	5	5	4	5
Vol de métaux	10	2	8	13	15	15	2	3	6	4	11	4
Vol sur les chantiers	17	41	16	10	14	22	22	14	26	20	12	5
Home-invasion				1		1			1		1	
Vol d'animaux	6	1		1	3	4	4		1	5	1	1
Vol de cargaison		32	44	35	24	53	20	13	7	16	19	3

Criminalité ICT

	2000	2015	2016	2017	2018	2019	2020	2021	2022	2023	2024	2025
Fraude de cartes de paiements	5	17	27	26	21	27	18	12	25	34	19	11
Phishing							2	1	1	2	2	1
Ransomware			1	1	2	3			1			
Shouldersurfing		6		3	2	7	1	1		2	1	2
Skimming				2	1					1		



FC Autre

	2000	2015	2016	2017	2018	2019	2020	2021	2022	2023	2024	2025
Violence contre les métiers d'intérêt général	2	4	3	8	5	2	1	2	5	3	7	
Viol collectif					1			1			1	
Graffiti	1	3	2	4	11	9	3	1	4	17	10	4
Dégradation de voiture	65	131	168	124	113	119	90	98	108	113	97	42
Rixe au couteau		2										

PH Violence intrafamiliale (VIF)

	2000	2015	2016	2017	2018	2019	2020	2021	2022	2023	2024	2025
VIF: physique, dans le couple	26	64	59	53	49	80	68	61	63	81	67	32
VIF: physique, envers des descendants	7	16	7	12	6	15	8	11	10	9	19	4
VIF: physique, envers d'autres membres	42	9	6	5	9	8	9	9	7	15	8	3
VIF: sexuelle, dans le couple												1
VIF: sexuelle, envers des descendants		1	2	3	3	4	2	2	1			
VIF: psychique, dans le couple	106	38	53	38	51	72	71	44	51	43	59	23
VIF: psychique, envers des descendants	1		1	1		1		1		1	1	2
VIF: psychique, envers d'autres membres		1				2				2	2	2
VIF: économique, dans le couple	1		1	5			3		1	1	1	
VIF: économique, envers des descendants	2			1		1	1					
VIF: économique, envers d'autres membres	30	4			3	5	4	3		4	1	



PH Hormones et dopage

	2000	2015	2016	2017	2018	2019	2020	2021	2022	2023	2024	2025
Dopage humain			1			2	1	1		1		
Engraissement illégal	1											

PH Drogues

	2000	2015	2016	2017	2018	2019	2020	2021	2022	2023	2024	2025
Vente de cocaïne		5	1	2	1	1	2	5	4	4	1	
Import-export de cocaïne								3	1			
Production de drogues synthétiques		1										
Vente de drogues synthétiques		2				1		1	1			
Production de cannabis (culture)		1	1	1		1	5	2	3	1		
Vente de cannabis en grande quantité						1		1				
Vente-traffic d'héroïne		4	2				1		1		1	

PH Trafic d'armes

	2000	2015	2016	2017	2018	2019	2020	2021	2022	2023	2024	2025
Commerce et production d'arme à feu et mun.		2	2	2	2			2		1	2	
Commerce et production d'arme non à feu				1						1		1

PH Traite des êtres humains

	2000	2015	2016	2017	2018	2019	2020	2021	2022	2023	2024	2025
TEH - exploitation économique			1		1				1			
TEH - exploitation sexuelle	1	2		2	1		1			1	2	



PH Violence dans l'espace public

	2000	2015	2016	2017	2018	2019	2020	2021	2022	2023	2024	2025
Violence physique (transport public)	8	11	5	5	6	4	2	2	6	3	8	2
Violence physique (voie publique)	68	70	68	55	46	65	50	60	54	86	72	31
Violence physique (autre endroit public)	3	2	1		3	1	2	1	3	2	5	
Violence physique (endroit accessible au public)	27	29	24	45	30	26	16	31	30	42	29	10
Violence sexuelle (transport public)	1	2			1	1	1	3		3	2	2
Violence sexuelle (voie publique)	3	6	8	5	3	7	2	15	5	13	3	3
Violence sexuelle (autre endroit public)		1	2	2	2	1	1	1				
Violence sexuelle (endroit accessible au public)	3	1	5	8	7	3	3	5	11	9	3	3
Violence psychique (transport public)	5	6	1	3	12	6	3	3	1	7	2	3
Violence psychique (voie publique)	43	42	46	26	30	37	53	42	40	72	60	29
Violence psychique (autre endroit public)	3	1	2	1	2	4	4		5	4	9	1
Violence psychique (endroit accessible au public)	16	15	16	19	15	19	21	21	20	23	10	11
Vol à main armée (transport public)	3		2								1	
Vol à main armée (voie publique)	9	3	1	1		2		1		2	1	
Vol à main armée (endroit accessible au public)	6		3	7	3	1			2	2	3	
Vol avec violence sans arme (transport public)	3	1	1			3			4	3	1	2
Vol avec violence sans arme (voie publique)	12	6	11	3	9	9	9	9	2	8	10	4
Vol avec violence sans arme (autre endroit public)			2		1		1	1	1			
Vol avec violence sans arme (endr. acces. au pub.)	8	5	5	4	4	5	2	1	3	1	7	3



PH Autre

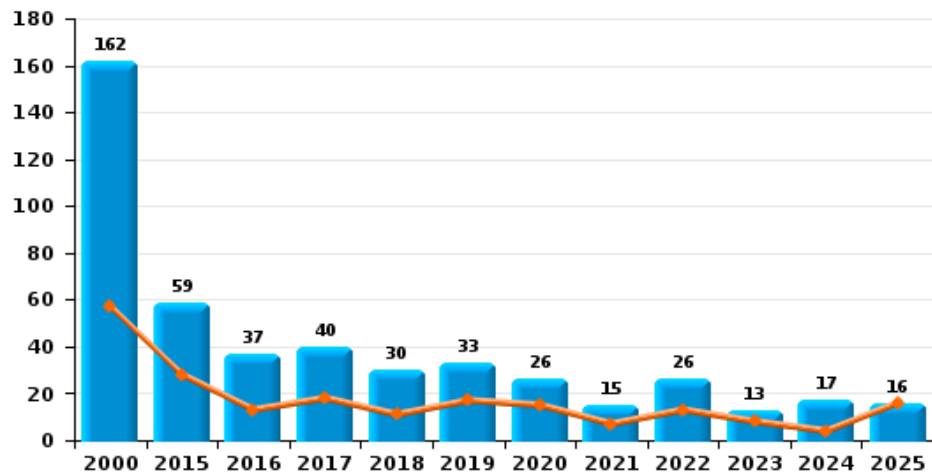
	2000	2015	2016	2017	2018	2019	2020	2021	2022	2023	2024	2025
Faux policiers	1	2	1	3	3	1						
Terrorisme, extrémisme et radicalisme		3	1		1		2					
Cyberharcèlement	15	4	4	9	10	13	7	14	11	19	14	3
Fraude à l'identité	4	14	22	22	18	26	13	18	28	34	30	15



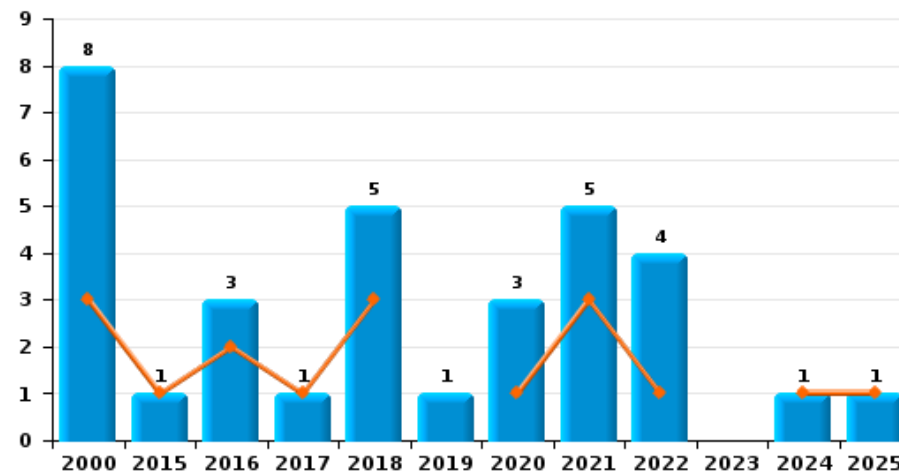
ORNEAU-MEHAIGNE

Année	■
Semestre 1	■

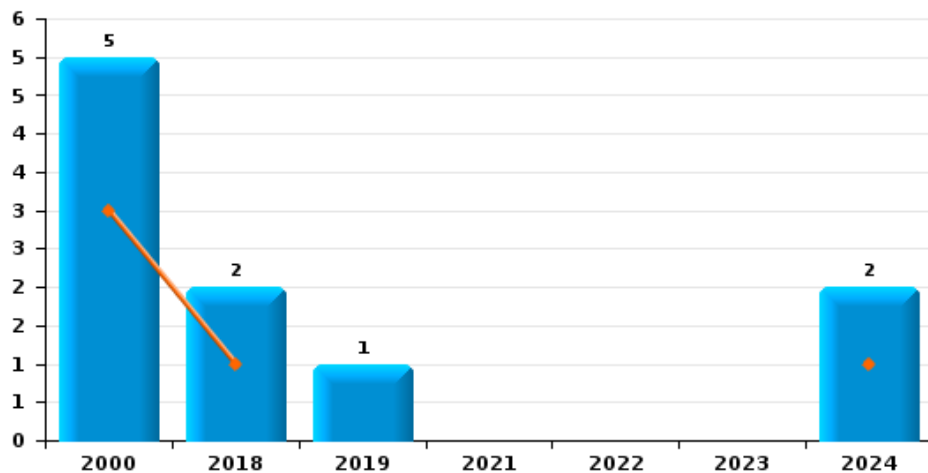
Vol de voiture



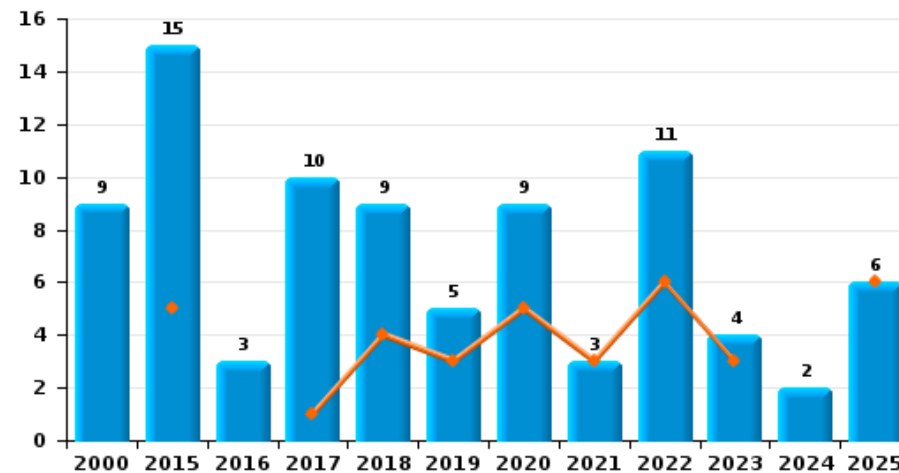
Vol de moto



Carjacking



Vol dans les garages

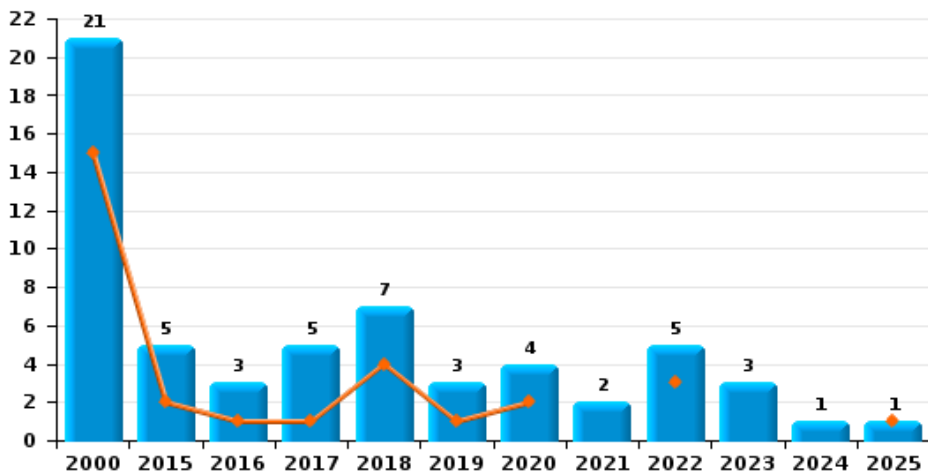




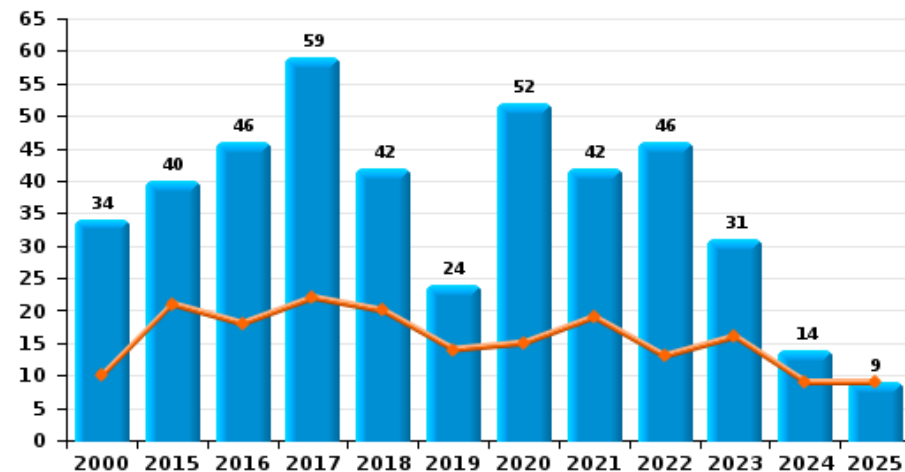
ORNEAU-MEHAIGNE

Année	■
Semestre 1	■

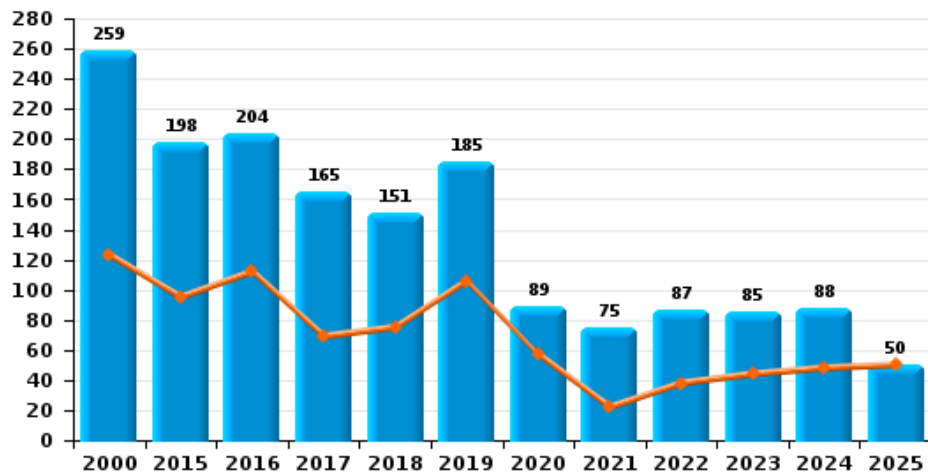
Vol de vélomoteur



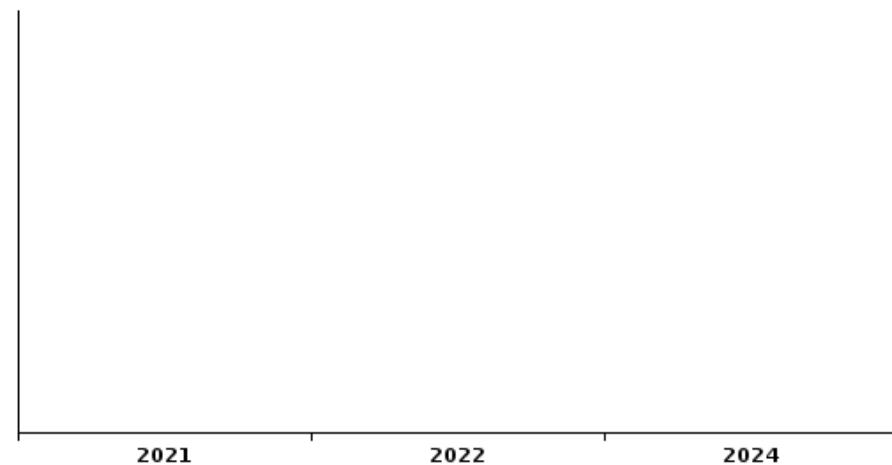
Vol de vélo



Vol dans ou sur un véhicule



Sacjacking dans une voiture

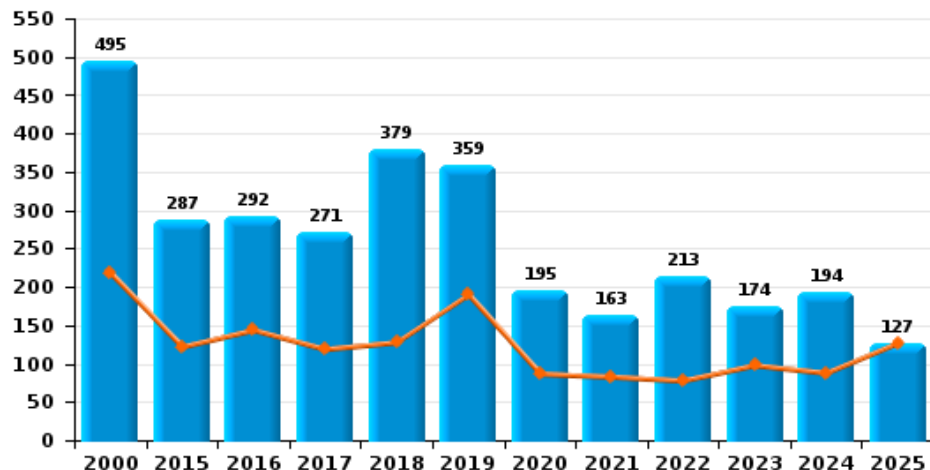




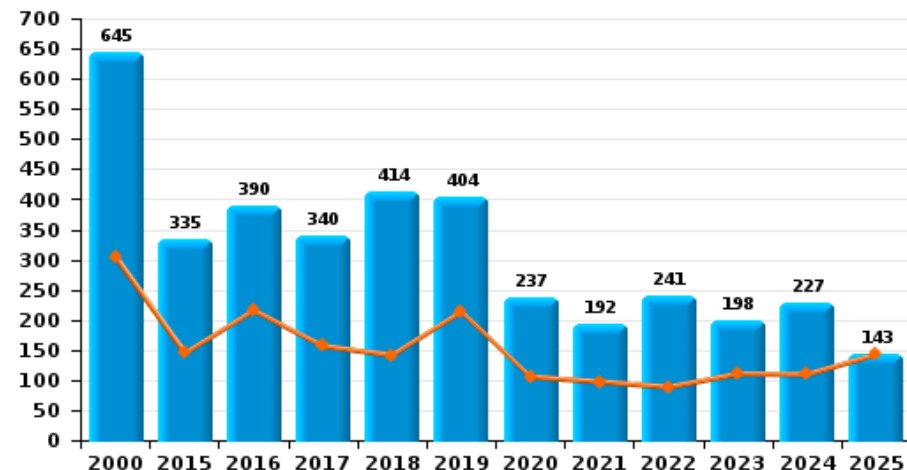
ORNEAU-MEHAIGNE

Année ■
Semestre 1 ■

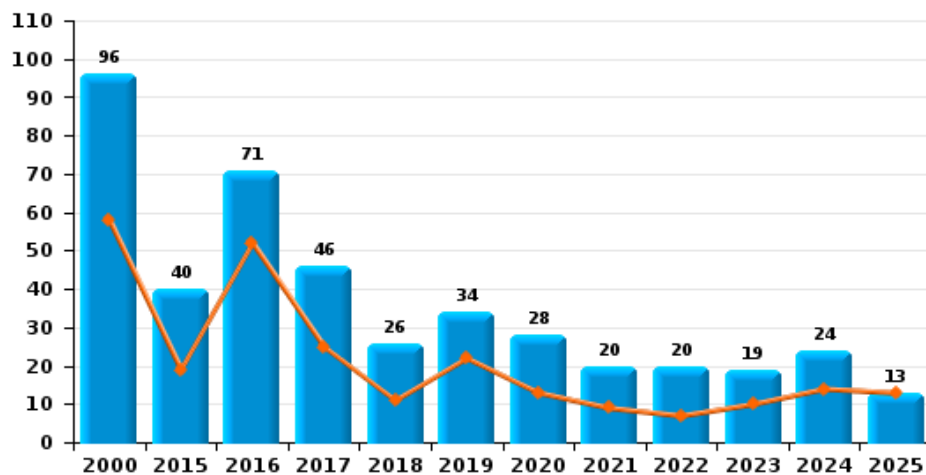
Cambrilage dans habitation



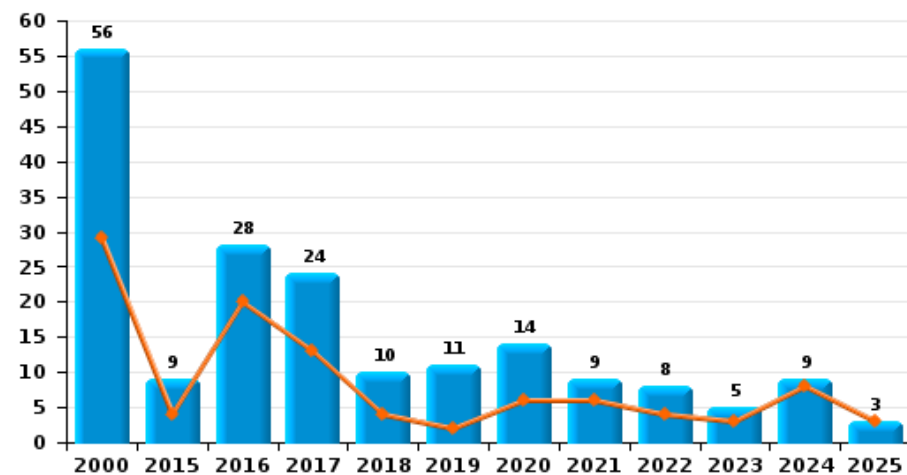
Cambrilage dans bâtiment (total)



Cambrilage ds entreprise ou commerce



Cambrilage ds service public ou bâtiment administ

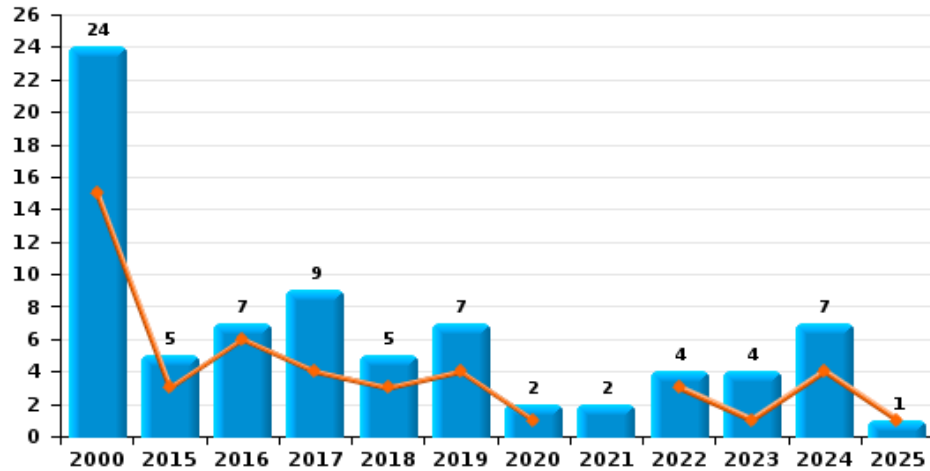




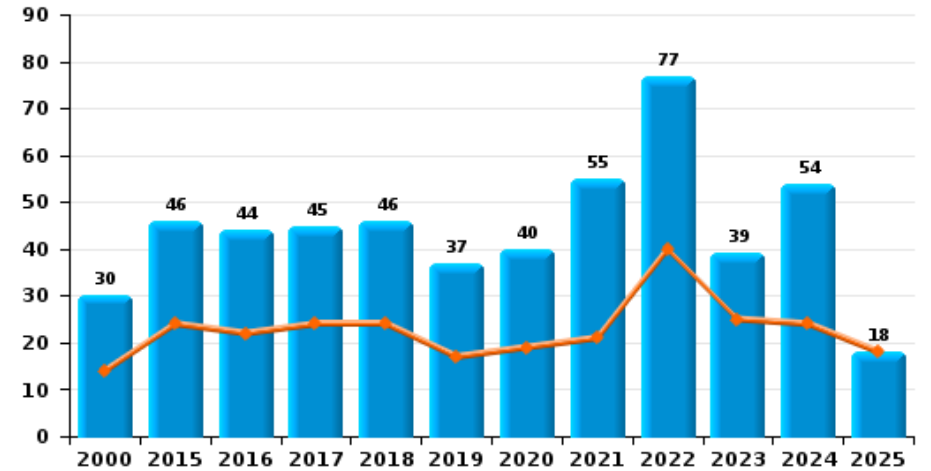
ORNEAU-MEHAIGNE

Année ■
Semestre 1 ■

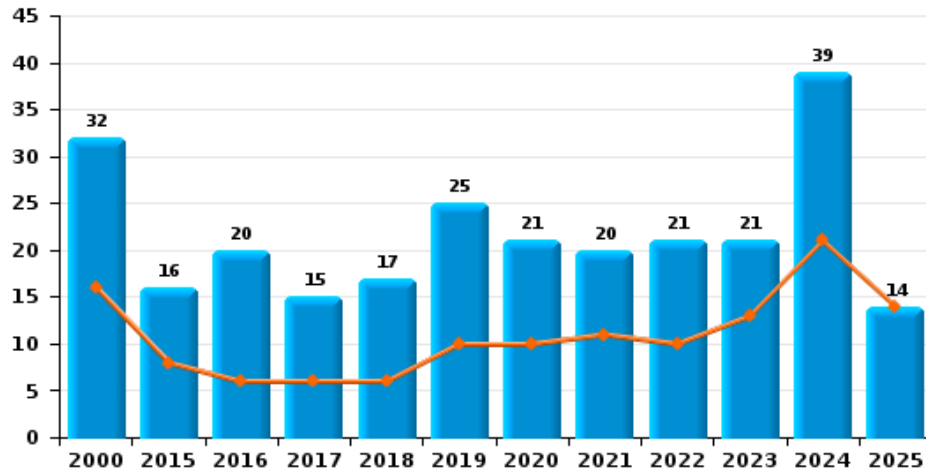
Vol à main armée



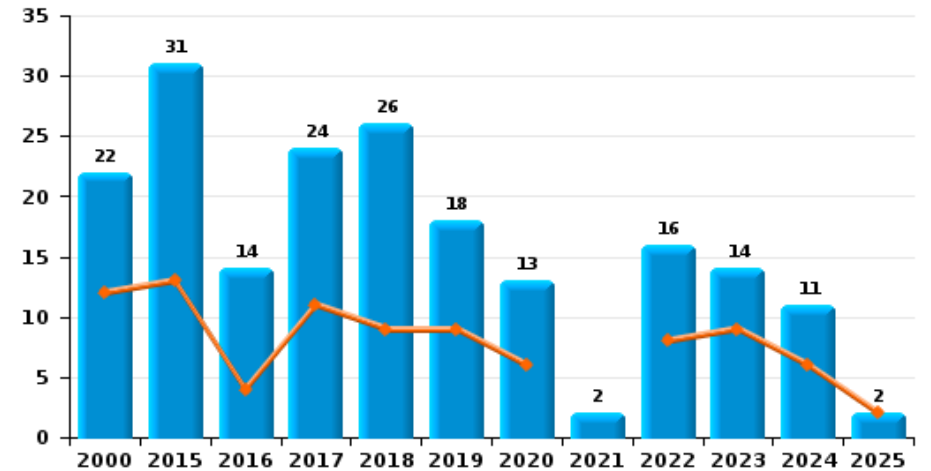
Vol à l'étalage



Vol avec violence sans arme



Vol à la tire

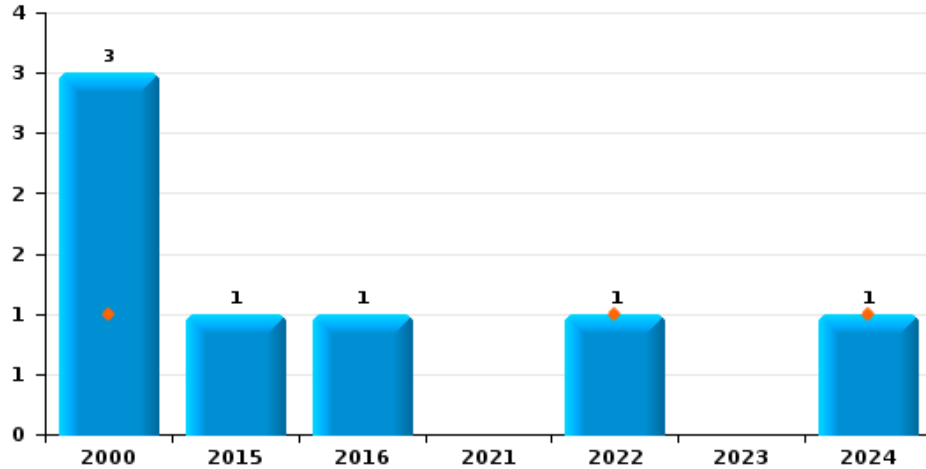




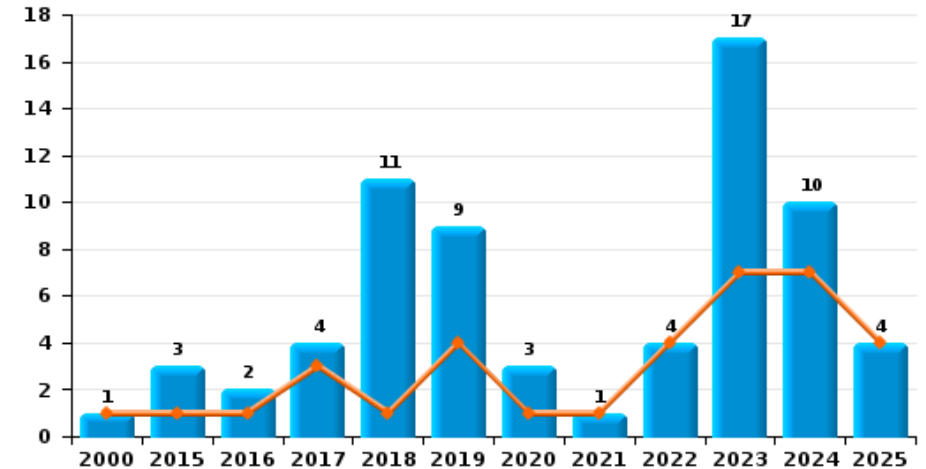
ORNEAU-MEHAIGNE



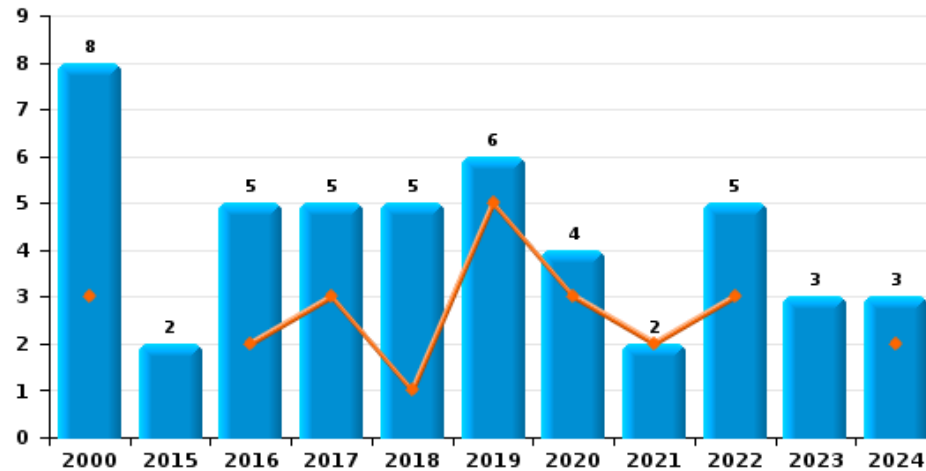
Arrachage de sac à main



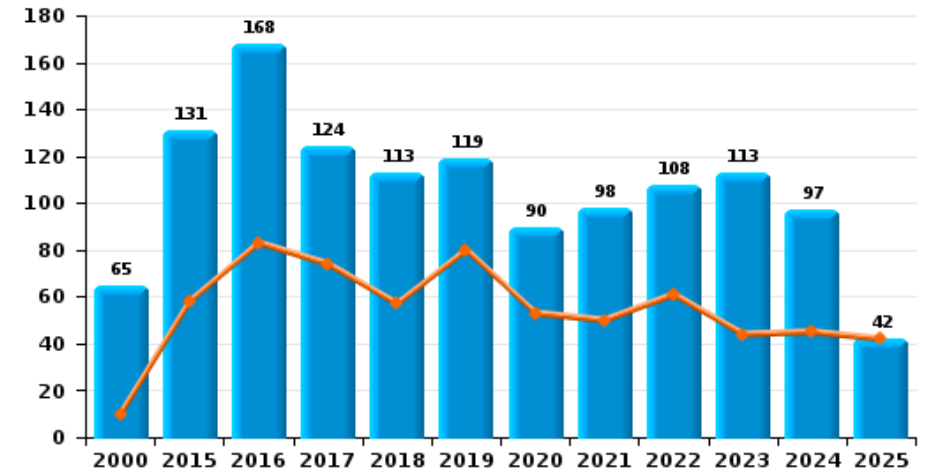
Graffiti



Vol à l'arraché



Dégradation de voiture





ORNEAU-MEHAIGNE

FC Vol moyen de transport

		2000	2015	2016	2017	2018	2019	2020	2021	2022	2023	2024	2025
Vol de voiture	Trim 1	27	11	8	7	5	10	5	3	7	3	1	8
	Trim 2	30	17	5	11	6	7	10	4	6	5	3	8
	Trim 3	38	14	9	9	12	11	9	4	3	4	5	
	Trim 4	67	17	15	13	7	5	2	4	10	1	8	
	Total	162	59	37	40	30	33	26	15	26	13	17	16
Vol de moto	Trim 1	1		1	1	2			1				
	Trim 2	2	1	1		1		1	2	1		1	1
	Trim 3	2		1		1		1	1	2			
	Trim 4	3				1	1	1	1	1			
	Total	8	1	3	1	5	1	3	5	4		1	1
Carjacking	Trim 1	1											
	Trim 2	2				1						1	
	Trim 3											1	
	Trim 4	2				1	1						
	Total	5				2	1					2	
Homejacking	Trim 3					1						1	
	Trim 4	1											
	Total	1				1						1	
Vol dans les garages	Trim 1		2		1	3	3	2	1	4			3
	Trim 2		3			1		3	2	2	3		3
	Trim 3		5		4	4	1	3		2		1	
	Trim 4	9	5	3	5	1	1	1		3	1	1	
	Total	9	15	3	10	9	5	9	3	11	4	2	6



FC Vol moyen de transport

		2000	2015	2016	2017	2018	2019	2020	2021	2022	2023	2024	2025
Vol de vélomoteur	Trim 1	3			1		1			2			
	Trim 2	12	2	1		4		2		1			1
	Trim 3	4	2	2	2		2	1		2	2		
	Trim 4	2	1		2	3		1	2		1	1	
	Total	21	5	3	5	7	3	4	2	5	3	1	1
Vol de vélo	Trim 1	4	5	4	4	6	5	8	8	7	3	2	4
	Trim 2	6	16	14	18	14	9	7	11	6	13	7	5
	Trim 3	11	14	10	25	13	5	23	13	26	7	1	
	Trim 4	13	5	18	12	9	5	14	10	7	8	4	
	Total	34	40	46	59	42	24	52	42	46	31	14	9



FC Cambriolage

		2000	2015	2016	2017	2018	2019	2020	2021	2022	2023	2024	2025
Cambriolage dans habitation	Trim 1	107	69	74	71	78	105	61	48	51	56	40	65
	Trim 2	111	53	70	48	50	85	26	35	27	42	48	62
	Trim 3	163	64	51	66	90	67	46	28	62	29	43	
	Trim 4	114	101	97	86	161	102	62	52	73	47	63	
	Total	495	287	292	271	379	359	195	163	213	174	194	127
Cambriolage ds entreprise ou commerce	Trim 1	39	10	36	15	7	14	10	5	4	7	4	5
	Trim 2	19	9	16	10	4	8	3	4	3	3	10	8
	Trim 3	19	11	6	9	9	6	8	7	8	5	4	
	Trim 4	19	10	13	12	6	6	7	4	5	4	6	
	Total	96	40	71	46	26	34	28	20	20	19	24	13
Cambriolage ds service public ou bâtiment administ	Trim 1	12	3	14	5	3	1	3		2	2	4	2
	Trim 2	17	1	6	8	1	1	3	6	2	1	4	1
	Trim 3	15	2	3	8	2	5	4	1	3	1		
	Trim 4	12	3	5	3	4	4	4	2	1	1	1	
	Total	56	9	28	24	10	11	14	9	8	5	9	3
Vol au bélier	Trim 1	2		3	2		3						
	Trim 2	1		1						1			3
	Trim 3			1									
	Trim 4			1						1			
	Total	3		6	2		3			2			3
Cambriolage dans bâtiment (total)	Trim 1	157	82	124	91	88	120	74	53	57	65	48	72
	Trim 2	147	63	92	66	54	94	32	45	32	46	62	71
	Trim 3	197	77	60	83	101	78	58	36	73	35	47	
	Trim 4	144	113	114	100	171	112	73	58	79	52	70	
	Total	645	335	390	340	414	404	237	192	241	198	227	143



FC Vol autre

		2000	2015	2016	2017	2018	2019	2020	2021	2022	2023	2024	2025
Vol à main armée	Trim 1	10	1	4	3	1	1			2		2	
	Trim 2	5	2	2	1	2	3	1		1	1	2	1
	Trim 3	3	2		1		2	1	1	1	1	2	
	Trim 4	6		1	4	2	1		1		2	1	
	Total	24	5	7	9	5	7	2	2	4	4	7	1
Vol avec violence sans arme	Trim 1	12	3	4	4	2	7	8	6	6	6	9	6
	Trim 2	4	5	2	2	4	3	2	5	4	7	12	8
	Trim 3	7	4	8	6	8	3	7	4	7	5	8	
	Trim 4	9	4	6	3	3	12	4	5	4	3	10	
	Total	32	16	20	15	17	25	21	20	21	21	39	14
Vol dans ou sur un véhicule	Trim 1	64	44	64	53	44	65	35	16	31	20	25	27
	Trim 2	59	51	48	16	31	41	22	6	7	24	23	23
	Trim 3	46	45	41	52	35	28	17	27	15	21	18	
	Trim 4	90	58	51	44	41	51	15	26	34	20	22	
	Total	259	198	204	165	151	185	89	75	87	85	88	50
Vol d'armes et explosifs	Trim 1	6	4	3	2	4	4	3	3	1			2
	Trim 2	4	5	2	3	2	4		1			2	1
	Trim 3	7	3	3	5	2	1	2		1	2	3	
	Trim 4	9	2	2	3	6	3	1	1	3	2	2	
	Total	26	14	10	13	14	12	6	5	5	4	7	3
Arrachage de sac à main	Trim 1	1											
	Trim 2									1		1	
	Trim 3		1										
	Trim 4	2		1									
	Total	3	1	1						1		1	



FC Vol autre

		2000	2015	2016	2017	2018	2019	2020	2021	2022	2023	2024	2025
Vol à l'arraché	Trim 1	2		2	3		3	3		2		1	
	Trim 2	1				1	2		2	1		1	
	Trim 3	2	2	1	1	3		1		2	2		
	Trim 4	3		2	1	1	1				1	1	
	Total	8	2	5	5	5	6	4	2	5	3	3	
Vol à la tire	Trim 1	8	8	1	7	5	5	5		5	6	4	2
	Trim 2	4	5	3	4	4	4	1		3	3	2	
	Trim 3	2	10	6	8	7	5	3	1	2	3	1	
	Trim 4	8	8	4	5	10	4	4	1	6	2	4	
	Total	22	31	14	24	26	18	13	2	16	14	11	2
Vol à l'étalage	Trim 1	4	11	10	10	12	9	16	12	28	9	14	10
	Trim 2	10	13	12	14	12	8	3	9	12	16	10	8
	Trim 3	7	10	9	10	13	11	16	19	17	6	19	
	Trim 4	9	12	13	11	9	9	5	15	20	8	11	
	Total	30	46	44	45	46	37	40	55	77	39	54	18
Vol par ruse	Trim 1	13	6	2	3	1	2	1	2	3	1	1	2
	Trim 2	9	4	2	4	3	2	2	1		1	2	3
	Trim 3	6	5	3	2		2			1	2		
	Trim 4	7	3	6	4	2	2	2		1	1	1	
	Total	35	18	13	13	6	8	5	3	5	5	4	5
Vol de métaux	Trim 1			2	3	1	1		1			3	1
	Trim 2	5	1	1	6	3	3	2	1	2		2	3
	Trim 3	3		4	4	9	10			2	1	4	
	Trim 4	2	1	1		2	1		1	2	3	2	
	Total	10	2	8	13	15	15	2	3	6	4	11	4



FC Vol autre

		2000	2015	2016	2017	2018	2019	2020	2021	2022	2023	2024	2025
Vol sur les chantiers	Trim 1	6	13	4	3	6	7	8	3	11	2	4	1
	Trim 2	5	10	9	2	4	5	4	5	7	7	1	4
	Trim 3	2	8		4	2	6	7	2	5	5	5	
	Trim 4	4	10	3	1	2	4	3	4	3	6	2	
Total		17	41	16	10	14	22	22	14	26	20	12	5
Home-invasion	Trim 2						1						
	Trim 3									1		1	
	Trim 4				1								
	Total				1		1			1		1	
Vol d'animaux	Trim 1	2					2				1		1
	Trim 2	2				2	1	1			2	1	
	Trim 3	2					1	2					
	Trim 4		1		1	1		1		1	2		
Total		6	1		1	3	4	4		1	5	1	1
Vol de cargaison	Trim 1		11	7	16	6	21	11	6	1	4	4	
	Trim 2		4	9		4	8	4		1	4	9	3
	Trim 3		2	15	11	6	6	4	3	3	1	3	
	Trim 4		15	13	8	8	18	1	4	2	7	3	
Total			32	44	35	24	53	20	13	7	16	19	3



Criminalité ICT

		2000	2015	2016	2017	2018	2019	2020	2021	2022	2023	2024	2025
Fraude de cartes de paiements	Trim 1	3	3	4	8	4	5	3	3	3	11	8	4
	Trim 2		6	8	6	7	7	2	4	9	4	2	7
	Trim 3	2	4	10	8	3	8	8	2	6	9	4	
	Trim 4		4	5	4	7	7	5	3	7	10	5	
	Total	5	17	27	26	21	27	18	12	25	34	19	11
Phishing	Trim 1								1		1		1
	Trim 2										1	2	
	Trim 3							2					
	Trim 4									1			
	Total							2	1	1	2	2	1
Ransomware	Trim 1				1	1							
	Trim 2						1						
	Trim 3						2			1			
	Trim 4			1		1							
	Total			1	1	2	3			1			
Shouldersurfing	Trim 1						2		1				
	Trim 2		3				3						2
	Trim 3				3						1	1	
	Trim 4		3			2	2	1			1		
	Total		6		3	2	7	1	1		2	1	2
Skimming	Trim 1					1					1		
	Trim 2				1								
	Trim 4				1								
	Total				2	1					1		



FC Autre

		2000	2015	2016	2017	2018	2019	2020	2021	2022	2023	2024	2025
Violence contre les métiers d'intérêt général	Trim 1		1	1	2	3		1	1		1	1	
	Trim 2	1	1	1	3	1	1			2	1	1	
	Trim 3		1	1	3	1			1	2		4	
	Trim 4	1	1				1			1	1	1	
	Total	2	4	3	8	5	2	1	2	5	3	7	
Viol collectif	Trim 1					1						1	
	Trim 2								1				
	Total				1			1			1		
Graffiti	Trim 1						2		1	2	5	4	1
	Trim 2	1	1	1	3	1	2	1		2	2	3	3
	Trim 3		2	1	1	3	4	2			3		
	Trim 4					7	1				7	3	
	Total	1	3	2	4	11	9	3	1	4	17	10	4
Dégradation de voiture	Trim 1	4	25	43	22	28	48	31	23	31	19	25	20
	Trim 2	6	33	40	52	29	32	22	27	30	25	20	22
	Trim 3	22	33	41	25	24	23	19	29	24	43	23	
	Trim 4	33	40	44	25	32	16	18	19	23	26	29	
	Total	65	131	168	124	113	119	90	98	108	113	97	42
Rixe au couteau	Trim 3		2										
Total		2											



PH Violence intrafamiliale (VIF)

		2000	2015	2016	2017	2018	2019	2020	2021	2022	2023	2024	2025
VIF: physique, dans le couple	Trim 1	7	19	16	9	10	13	10	12	15	17	16	9
	Trim 2	6	14	19	13	15	19	18	19	17	15	26	23
	Trim 3	7	16	11	16	14	23	24	13	18	30	16	
	Trim 4	6	15	13	15	10	25	16	17	13	19	9	
	Total	26	64	59	53	49	80	68	61	63	81	67	32
VIF: physique, envers des descendants	Trim 1	2	5	1	2		2	1	1	4	1	5	3
	Trim 2		3	5	1		4	1	3	3	5	4	1
	Trim 3	2	5		5	4	5	2	2	3	3	4	
	Trim 4	3	3	1	4	2	4	4	5			6	
	Total	7	16	7	12	6	15	8	11	10	9	19	4
VIF: physique, envers d'autres membres	Trim 1	11	2	1		2	4	5	3	2	4	2	2
	Trim 2	9	3	2		2		1	2	1	1	1	1
	Trim 3	14	2	2	1	3	2	1	3	2	7	5	
	Trim 4	8	2	1	4	2	2	2	1	2	3		
	Total	42	9	6	5	9	8	9	9	7	15	8	3
VIF: sexuelle, dans le couple	Trim 2												1
Total													1
VIF: sexuelle, envers des descendants	Trim 1		1	1	1	1	1	2					
	Trim 2				1		1		1	1			
	Trim 3						1						
	Trim 4			1	1	2	1		1				
	Total		1	2	3	3	4	2	2	1			



PH Violence intrafamiliale (VIF)

		2000	2015	2016	2017	2018	2019	2020	2021	2022	2023	2024	2025
VIF: psychique, dans le couple	Trim 1	21	16	22	14	13	22	12	10	13	8	23	10
	Trim 2	31	5	12	6	14	25	19	8	13	12	17	13
	Trim 3	33	9	8	8	13	12	22	11	16	7	10	
	Trim 4	21	8	11	10	11	13	18	15	9	16	9	
	Total	106	38	53	38	51	72	71	44	51	43	59	23
VIF: psychique, envers des descendants	Trim 1				1		1				1		
	Trim 2								1				2
	Trim 3	1		1									
	Trim 4											1	
	Total	1		1	1		1		1		1	1	2
VIF: psychique, envers d'autres membres	Trim 1										1		1
	Trim 2						1						1
	Trim 3		1								1		
	Trim 4						1					2	
	Total		1				2				2	2	2
VIF: économique, dans le couple	Trim 1	1			3			2					
	Trim 2				1						1		
	Trim 3			1	1					1			
	Trim 4							1				1	
	Total	1	1	1	5			3	1	1	1	1	
VIF: économique, envers des descendants	Trim 1						1						
	Trim 2	1			1								
	Trim 3	1						1					
	Total	2			1		1	1					



PH Violence intrafamiliale (VIF)

		2000	2015	2016	2017	2018	2019	2020	2021	2022	2023	2024	2025
VIF: économique, envers d'autres membres	Trim 1	6				1	1	3	3				
	Trim 2	4	1			2	2				2		
	Trim 3	8	1					1			2		
	Trim 4	12	2				2					1	
Total		30	4			3	5	4	3		4	1	



PH Hormones et dopage

		2000	2015	2016	2017	2018	2019	2020	2021	2022	2023	2024	2025
Dopage humain	Trim 1						1	1					
	Trim 2						1		1		1		
	Trim 4			1									
	Total			1			2	1	1		1		
Engraissement illégal	Trim 1	1											
	Total	1											



PH Drogues

		2000	2015	2016	2017	2018	2019	2020	2021	2022	2023	2024	2025
Vente de cocaïne	Trim 1									1	1		
	Trim 2			1	1		1	1	2	2			
	Trim 3		2		1	1		1	1		2	1	
	Trim 4		3						2	1	1		
Total			5	1	2	1	1	2	5	4	4	1	
Import-export de cocaïne	Trim 1								1				
	Trim 2								1	1			
	Trim 4								1				
Total									3	1			
Production de drogues synthétiques	Trim 1		1										
Total			1										
Vente de drogues synthétiques	Trim 1						1						
	Trim 2		1										
	Trim 3		1							1			
	Trim 4								1				
Total			2				1		1	1			
Production de cannabis (culture)	Trim 1				1					1			
	Trim 2			1							1		
	Trim 3					1		2	1				
	Trim 4		1					5	1				
Total			1	1	1		1	5	2	3	1		
Vente de cannabis en grande quantité	Trim 1								1				
	Trim 4						1						
Total							1		1				



PH Drogues

		2000	2015	2016	2017	2018	2019	2020	2021	2022	2023	2024	2025
Vente-traffic d héroïne	Trim 1		1							1			
	Trim 2		1	2				1					
	Trim 3		1									1	
	Trim 4		1										
Total			4	2				1		1		1	



PH Trafic d'armes

		2000	2015	2016	2017	2018	2019	2020	2021	2022	2023	2024	2025
Commerce et production d'arme à feu et mun.	Trim 1			1	1	1							
	Trim 2			1	1	1			1				
	Trim 3		2								1		
	Trim 4								1			2	
Total			2	2	2	2			2		1	2	
Commerce et production d'arme non à feu					1						1		1
Total					1						1		1



PH Traite des êtres humains

		2000	2015	2016	2017	2018	2019	2020	2021	2022	2023	2024	2025
TEH - exploitation économique	Trim 1					1							
	Trim 2			1									
	Trim 4									1			
	Total			1		1				1			
TEH - exploitation sexuelle	Trim 1		1		1	1					1	1	
	Trim 2	1			1							1	
	Trim 4		1					1					
	Total	1	2		2	1		1			1	2	



PH Violence dans l'espace public

		2000	2015	2016	2017	2018	2019	2020	2021	2022	2023	2024	2025
Violence physique (transport public)	Trim 1	2	1	1	2	2	1			1	1	3	
	Trim 2	3	3	1	2	1	2	1	1	2	2		2
	Trim 3		3	1		1	1			3		4	
	Trim 4	3	4	2	1	2		1	1			1	
	Total	8	11	5	5	6	4	2	2	6	3	8	2
Violence physique (voie publique)	Trim 1	16	10	10	5	10	16	11	11	13	23	16	16
	Trim 2	15	22	25	16	13	9	10	22	14	22	16	15
	Trim 3	25	19	20	21	18	23	18	17	17	27	27	
	Trim 4	12	19	13	13	5	17	11	10	10	14	13	
	Total	68	70	68	55	46	65	50	60	54	86	72	31
Violence physique (autre endroit public)	Trim 1	2				1				1	1	1	
	Trim 2		1			1		1	1			1	
	Trim 3	1					1			2	1	1	
	Trim 4		1	1		1		1				2	
	Total	3	2	1		3	1	2	1	3	2	5	
Violence physique (endroit accessible au public)	Trim 1	5	4	4	16	7	5	3	6	2	8	8	7
	Trim 2	12	4	7	12	6	6	2	5	10	9	4	3
	Trim 3	4	11	3	10	12	8	7	7	9	18	7	
	Trim 4	6	10	10	7	5	7	4	13	9	7	10	
	Total	27	29	24	45	30	26	16	31	30	42	29	10
Violence sexuelle (transport public)	Trim 1								1		1	1	
	Trim 2		2						1		1		2
	Trim 3	1						1			1	1	
	Trim 4					1	1		1				
	Total	1	2			1	1	1	3		3	2	2



PH Violence dans l'espace public

		2000	2015	2016	2017	2018	2019	2020	2021	2022	2023	2024	2025
Violence sexuelle (voie publique)	Trim 1	2	2			1	2	1	6		2	1	
	Trim 2		1	3	1		1	1	4	3		1	3
	Trim 3	1	1	2	3	1	2		2	2	8	1	
	Trim 4		2	3	1	1	2		3		3		
Total		3	6	8	5	3	7	2	15	5	13	3	3
Violence sexuelle (autre endroit public)	Trim 1					1			1				
	Trim 2			1		1		1					
	Trim 3			1	1		1						
	Trim 4		1		1								
Total			1	2	2	2	1	1	1				
Violence sexuelle (endroit accessible au public)	Trim 1				6	3	1	1	1	1		1	1
	Trim 2	1	1		1	1	1		2		2	2	2
	Trim 3	2			1	3		1		7	5		
	Trim 4			5			1	1	2	3	2		
Total		3	1	5	8	7	3	3	5	11	9	3	3
Violence psychique (transport public)	Trim 1	3		1	2	6	3	2			3		2
	Trim 2	1	3		1	2	1	1	1			1	1
	Trim 3	1	1			3			1		1		
	Trim 4		2			1	2		1	1	3	1	
Total		5	6	1	3	12	6	3	3	1	7	2	3
Violence psychique (voie publique)	Trim 1	7	11	12	4	6	6	11	8	11	15	17	19
	Trim 2	13	13	9	8	10	7	9	18	16	10	19	10
	Trim 3	16	9	13	6	8	10	19	7	6	29	15	
	Trim 4	7	9	12	8	6	14	14	9	7	18	9	
Total		43	42	46	26	30	37	53	42	40	72	60	29



PH Violence dans l'espace public

		2000	2015	2016	2017	2018	2019	2020	2021	2022	2023	2024	2025
Violence psychique (autre endroit public)	Trim 1	1	1					1		1	1	3	1
	Trim 2	1		2	1		2	2		2	2	1	
	Trim 3	1				2				1	1	2	
	Trim 4						2	1		1		3	
Total		3	1	2	1	2	4	4		5	4	9	1
Violence psychique (endroit accessible au public)	Trim 1	6	5	2	3	5	6	4	4	6	5	2	5
	Trim 2		3	5	5	3	4	4	3	6	4	3	6
	Trim 3	5	5	4	5	5	6	6	1	5	6	2	
	Trim 4	5	2	5	6	2	3	7	13	3	8	3	
Total		16	15	16	19	15	19	21	21	20	23	10	11
Vol à main armée (transport public)	Trim 1	3		1								1	
	Trim 2			1									
Total		3		2								1	
Vol à main armée (voie publique)	Trim 1	2											
	Trim 2	3	1				1				1		
	Trim 3	1	2								1	1	
	Trim 4	3		1	1		1		1				
Total		9	3	1	1		2		1		2	1	
Vol à main armée (endroit accessible au public)	Trim 1	2		3	3	1	2			1			
	Trim 2	2			1	2				1		2	
	Trim 3	1			1		1						
	Trim 4	1			2						2	1	
Total		6		3	7	3	1			2	2	3	



PH Violence dans l'espace public

		2000	2015	2016	2017	2018	2019	2020	2021	2022	2023	2024	2025
Vol avec violence sans arme (transport public)	Trim 1	2		1						2		1	1
	Trim 2	1					1			1	1		1
	Trim 3		1							1	1		
	Trim 4						2				1		
Total		3	1	1			3			4	3	1	2
Vol avec violence sans arme (voie publique)	Trim 1	5	2	1	2	2	3	4	2	1	4	1	2
	Trim 2	1	2	1		3	1		3			4	2
	Trim 3	2	2	7	1	3	2	3	1	1	3	2	
	Trim 4	4		2		1	3	2	3		1	3	
Total		12	6	11	3	9	9	9	9	2	8	10	4
Vol avec violence sans arme (autre endroit public)	Trim 1			1						1			
	Trim 2			1									
	Trim 3				1			1					
	Trim 4								1				
Total				2		1		1	1	1			
Vol avec violence sans arme (endr. acces. au pub.)	Trim 1	3		1			2	1	1			1	1
	Trim 2	1	2		2	1					1	4	2
	Trim 3	2		1		1	1	1		2		1	
	Trim 4	2	3	3	2	2	2			1		1	
Total		8	5	5	4	4	5	2	1	3	1	7	3



PH Autre

		2000	2015	2016	2017	2018	2019	2020	2021	2022	2023	2024	2025
Faux policiers	Trim 1		1	1									
	Trim 2		1		2	1							
	Trim 3	1				1							
	Trim 4				1	1	1						
Total		1	2	1	3	3	1						
Terrorisme, extrémisme et radicalisme	Trim 1		3										
	Trim 3			1		1							
	Trim 4							2					
Total			3	1		1		2					
Cyberharcèlement	Trim 1	4	1	1	5	4	6	2	1		7	3	1
	Trim 2	3	1	2		2	4	2	6	6	2	4	2
	Trim 3	4	2		1	2	2	2	2	1	5	5	
	Trim 4	4		1	3	2	1	1	5	4	5	2	
Total		15	4	4	9	10	13	7	14	11	19	14	3
Fraude à l'identité	Trim 1		7	6	5	4	9	1	6	8	8	6	8
	Trim 2		4	3	6	9	6	5	4	4	8	5	7
	Trim 3	2	2	5	6	2	7	1	4	12	7	7	
	Trim 4	2	1	8	5	3	4	6	4	4	11	12	
Total		4	14	22	22	18	26	13	18	28	34	30	15



ORNEAU-MEHAIGNE

2024

FC Vol moyen de transport

	Jan	Fév	Avr	Mai	Juin	Juil	Août	Sep	Oct	Nov	Déc	Total
Vol de voiture	1		1	1	1		2	3		6	2	17
Vol de moto					1							1
Carjacking					1		1					2
Homejacking								1				1
Vol dans les garages								1			1	2
Vol de vélomoteur									1			1
Vol de vélo	1	1	3	3	1	1			2		2	14

FC Cambriolage

	Jan	Fév	Mar	Avr	Mai	Juin	Juil	Août	Sep	Oct	Nov	Déc	Total
Cambriolage dans habitation	8	16	16	11	24	13	22	12	9	22	20	21	194
Cambriolage ds entreprise ou commerce	2	1	1	3	5	2	3	1		4	1	1	24
Cambriolage ds service public ou bâtiment administ	2	1	1	1	2	1						1	9
Cambriolage dans bâtiment (total)	12	18	18	15	31	16	25	13	9	26	21	23	227



FC Vol autre

	Jan	Fév	Mar	Avr	Mai	Juin	Juil	Août	Sep	Oct	Nov	Déc	Total
Vol à main armée	1	1		1	1		2				1		7
Vol avec violence sans arme	5	2	2	5	4	3	1	4	3	3	4	3	39
Vol dans ou sur un véhicule	5	2	18	5	14	4	4	4	10	9	6	7	88
Vol d'armes et explosifs				2			2	1		2			7
Arrachage de sac à main						1							1
Vol à l'arraché	1					1					1		3
Vol à la tire	2		2	1	1				1	1	3		11
Vol à l'étalage	6	4	4	4	3	3	8	6	5	4	5	2	54
Vol par ruse	1				2					1			4
Vol de métaux	1	1	1		1	1	2	1	1		2		11
Vol sur les chantiers	1	2	1	1			2	1	2		2		12
Home-invasion							1						1
Vol d'animaux				1									1
Vol de cargaison	1	1	2		9		1		2	3			19

Criminalité ICT

	Jan	Fév	Mar	Avr	Mai	Juin	Juil	Août	Sep	Oct	Nov	Déc	Total
Fraude de cartes de paiements	4	2	2	1		1	1	2	1	1	2	2	19
Phishing				1	1								2
Shouldersurfing								1					1

FC Autre

	Jan	Fév	Mar	Avr	Mai	Juin	Juil	Août	Sep	Oct	Nov	Déc	Total
Violence contre les métiers d'intérêt général			1	1			2	2				1	7
Viol collectif		1											1
Graffiti	1	2	1	3						1	1	1	10
Dégradation de voiture	4	12	9	8	5	7	8	6	9	11	10	8	97



PH Violence intrafamiliale (VIF)

	Jan	Fév	Mar	Avr	Mai	Juin	Juil	Août	Sep	Oct	Nov	Déc	Total
VIF: physique, dans le couple	4	6	6	11	6	9	4	6	6	3	2	4	67
VIF: physique, envers des descendants		3	2			4	1	2	1		4	2	19
VIF: physique, envers d'autres membres		1	1	1			1	2	2				8
VIF: psychique, dans le couple	9	8	6	7	7	3	4	4	2	1	3	5	59
VIF: psychique, envers des descendants											1		1
VIF: psychique, envers d'autres membres												2	2
VIF: économique, dans le couple											1		1
VIF: économique, envers d'autres membres									1				1

PH Drogues

	Août	Total
Vente de cocaïne	1	1
Vente-traffic d'héroïne	1	1

PH Trafic d'armes

	Nov	Déc	Total
Commerce et production d'arme à feu et mun.	1	1	2

PH Traite des êtres humains

	Fév	Juin	Total
TEH - exploitation sexuelle	1	1	2



PH Violence dans l'espace public

	Jan	Fév	Mar	Avr	Mai	Juin	Juil	Août	Sep	Oct	Nov	Déc	Total
Violence physique (transport public)		2	1				3		1	1			8
Violence physique (voie publique)	1	9	6	6	3	7	10	6	11	3	4	6	72
Violence physique (autre endroit public)			1	1				1			1	1	5
Violence physique (endroit accessible au public)	1	5	2	1	1	2	4		3	1	2	7	29
Violence sexuelle (transport public)			1						1				2
Violence sexuelle (voie publique)			1	1					1				3
Violence sexuelle (endroit accessible au public)	1			1		1							3
Violence psychique (transport public)						1					1		2
Violence psychique (voie publique)	9	4	4	9	2	8	7	4	4	5	3	1	60
Violence psychique (autre endroit public)	2		1			1			2	1	1	1	9
Violence psychique (endroit accessible au public)	2			2		1		1	1	3			10
Vol à main armée (transport public)	1												1
Vol à main armée (voie publique)							1						1
Vol à main armée (endroit accessible au public)				1	1						1		3
Vol avec violence sans arme (transport public)		1											1
Vol avec violence sans arme (voie publique)	1			2		2		1	1		2	1	10
Vol avec violence sans arme (endr. acces. au pub.)	1			3	1			1				1	7

PH Autre

	Jan	Fév	Mar	Avr	Mai	Juin	Juil	Août	Sep	Oct	Nov	Déc	Total
Cyberharcèlement		1	2	1	2	1	1		4		2		14
Fraude à l'identité	2	1	3	1	2	2	2	2	3	7	3	2	30



2025

FC Vol moyen de transport

	Jan	Fév	Mar	Avr	Mai	Juin	Total
Vol de voiture	3	2	3	3	3	2	16
Vol de moto				1			1
Vol dans les garages	2	1			2	1	6
Vol de vélomoteur						1	1
Vol de vélo	1	1	2	1	3	1	9

FC Cambriolage

	Jan	Fév	Mar	Avr	Mai	Juin	Total
Cambriolage dans habitation	24	22	19	21	23	18	127
Cambriolage ds entreprise ou commerce	1	2	2	3	2	3	13
Cambriolage ds service public ou bâtiment administ		1	1		1		3
Vol au bélier				1	2		3
Cambriolage dans bâtiment (total)	25	25	22	24	26	21	143

FC Vol autre

	Jan	Fév	Mar	Avr	Mai	Juin	Total
Vol à main armée				1			1
Vol avec violence sans arme	2	1	3	6	2		14
Vol dans ou sur un véhicule	7	6	14	8	10	5	50
Vol d'armes et explosifs	1		1			1	3
Vol à la tire		1	1				2
Vol à l'étalage	3	3	4	3	2	3	18
Vol par ruse		1	1	3			5
Vol de métaux	1			1	1	1	4
Vol sur les chantiers			1	3		1	5
Vol d'animaux		1					1
Vol de cargaison				2	1		3



Criminalité ICT

	Jan	Fév	Mar	Avr	Juin	Total
Fraude de cartes de paiements	1	2	1	2	5	11
Phishing		1				1
Shouldersurfing				2		2

FC Autre

	Jan	Fév	Mar	Avr	Mai	Juin	Total
Graffiti	1			1		2	4
Dégradation de voiture	8	5	7	9	8	5	42

PH Violence intrafamiliale (VIF)

	Jan	Fév	Mar	Avr	Mai	Juin	Total
VIF: physique, dans le couple	1	4	4	12	4	7	32
VIF: physique, envers des descendants	1		2		1		4
VIF: physique, envers d'autres membres	1		1			1	3
VIF: sexuelle, dans le couple						1	1
VIF: psychique, dans le couple	7		3	1	5	7	23
VIF: psychique, envers des descendants				1		1	2
VIF: psychique, envers d'autres membres	1				1		2

PH Trafic d'armes

	Mai	Total
Commerce et production d'arme non à feu	1	1



PH Violence dans l'espace public

	Jan	Fév	Mar	Avr	Mai	Juin	Total
Violence physique (transport public)				2			2
Violence physique (voie publique)	4	5	7	4	4	7	31
Violence physique (endroit accessible au public)		5	2		1	2	10
Violence sexuelle (transport public)				1		1	2
Violence sexuelle (voie publique)					1	2	3
Violence sexuelle (endroit accessible au public)			1	1		1	3
Violence psychique (transport public)	2			1			3
Violence psychique (voie publique)	7	4	8	1	2	7	29
Violence psychique (autre endroit public)		1					1
Violence psychique (endroit accessible au public)	1	1	3	2	2	2	11
Vol avec violence sans arme (transport public)	1			1			2
Vol avec violence sans arme (voie publique)	1		1	1	1		4
Vol avec violence sans arme (endr. acces. au pub.)		1		1	1		3

PH Autre

	Jan	Fév	Mar	Avr	Mai	Juin	Total
Cyberharcèlement			1	1		1	3
Fraude à l'identité	2	3	3	1	2	4	15

STATISTIQUES POLICIERES DE CRIMINALITE

LIEU DE PERPETRATION: ZONE DE POLICE

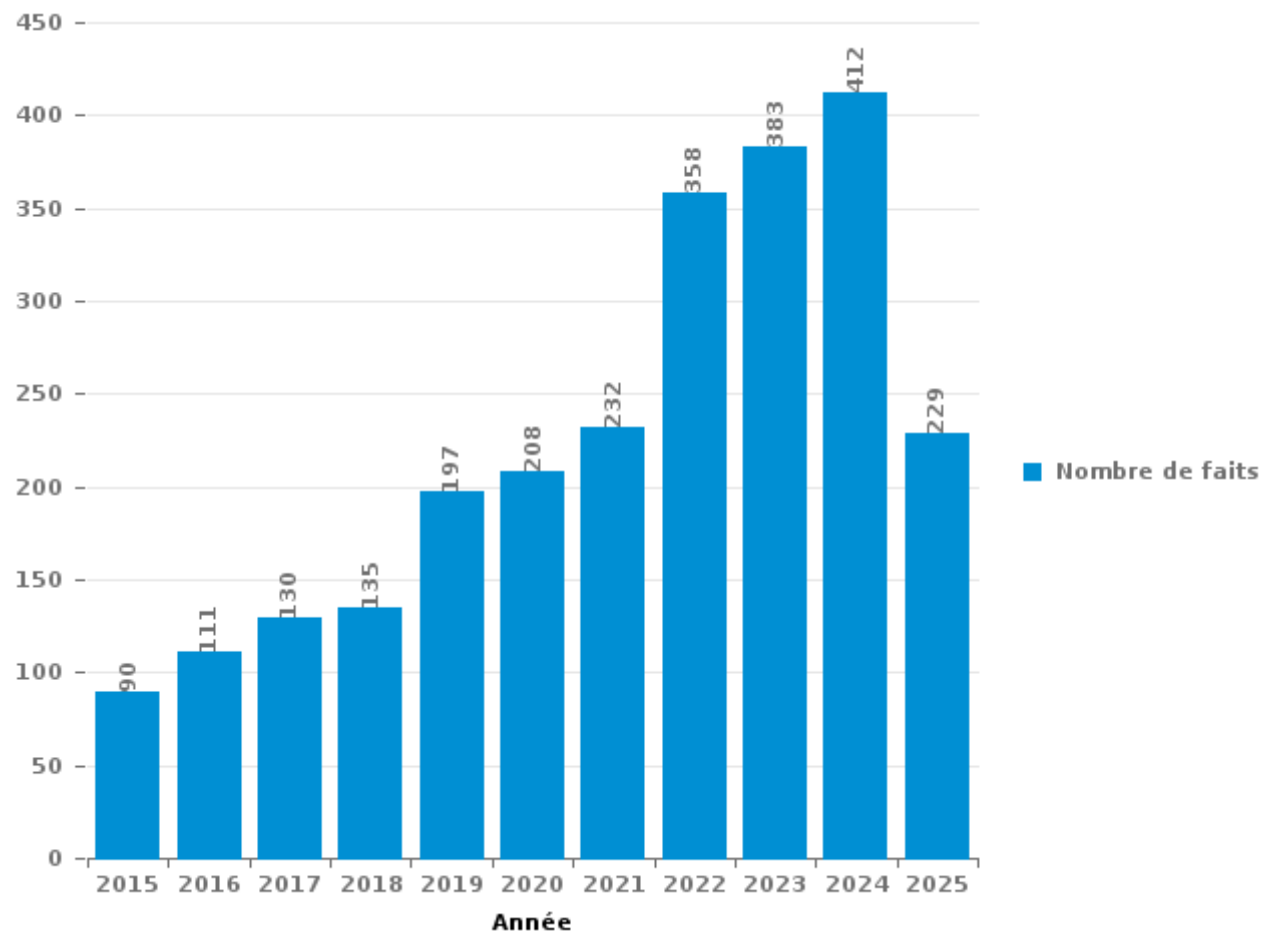
ORNEAU-MEHAIGNE

PARTIE III : ICT



ORNEAU-MEHAIGNE

Nombre total de délits avec un élément ICT/online, depuis 2015





Criminalité ICT/online au sens strict

Infractions (exhaustif)

	2015	2016	2017	2018	2019	2020	2021	2022	2023	2024	2025
Criminalité informatique: Faux en informatique:	1			2		1		2			
Criminalité informatique: Fraude informatique:	37	52	63	53	66	65	51	98	129	154	87
Criminalité informatique: Hacking:	11	14	9	8	10	7	9	37	50	45	19
Criminalité informatique: Sabotage:		7	3	4	3			1	1	2	
Infr. contre autres valeurs morales et sentiments: Violation de communication par particulier:						1					
Total:	49	73	75	67	79	74	60	138	180	201	106

Figures criminelles (à considérer spécifiquement – ne pas additionner avec d'autres éléments – risque de double comptage!)

	2015	2016	2017	2018	2019	2020	2021	2022	2023	2024	2025
Fraude de cartes de paiements	17	27	26	21	27	18	12	25	34	19	11
Phishing						2	1	1	2	2	1
Ransomware		1	1	2	3			1			
Shouldersurfing	6		3	2	7	1	1		2	1	2
Skimming			2	1					1		



Criminalité ICT/online au sens large

Infractions (uniquement si code-fait existe)

	2015	2016	2017	2018	2019	2020	2021	2022	2023	2024	2025
Fraude: Escroquerie: Fraude par internet	37	37	41	59	88	118	145	219	210	209	127
Infr. contre la Sécurité de l'Etat: Terrorisme: Diffuser un message qui incite au terrorisme	1					1					
Infr. contre les mœurs: Grooming (contact par ICT avec mineur < 16 ans):			1	1				1			
Infr. contre les mœurs: Voyeurisme: Diffusion enregistrement nudité ou intimité			4	2		8	5	3			
Total:	38	37	46	62	88	127	150	223	210	209	127

Figures criminelles (à considérer spécifiquement – ne pas additionner avec d'autres éléments – risque de double comptage!)

	2015	2016	2017	2018	2019	2020	2021	2022	2023	2024	2025
Cyberharcèlement	4	4	9	10	13	7	14	11	19	14	3

STATISTIQUES POLICIERES DE CRIMINALITE

LIEU DE PERPETRATION: ZONE DE POLICE

ORNEAU-MEHAIGNE

PARTIE IV : DESTINATION LIEU



ORNEAU-MEHAIGNE

Vol et extorsion

	2000	2015	2016	2017	2018	2019	2020	2021	2022	2023	2024	2025
Habitation: maison	500	298	296	269	347	375	183	171	227	190	192	134
Voie publique	243	231	233	180	161	221	119	102	93	107	111	74
Magasin	121	90	93	84	82	86	70	67	96	61	74	25
Parking	102	108	97	58	65	74	38	32	63	46	38	13
Habitation: allée	97	65	69	80	70	57	46	34	33	26	29	28
Habitation: appartement	22	30	24	30	46	20	40	25	35	21	37	16
Inconnue	118	16	15	21	27	28	32	14	18	13	19	11
Habitation: dépendances	34	46	26	31	22	32	30	22	21	17	19	8
Chantier	15	42	16	10	13	24	24	14	26	17	12	5
Institution d'enseignement	76	22	13	29	11	12	11	12	7	8	6	6
Entreprise	39	16	15	24	12	30	19	9	12	14	13	8
Habitation: non précisée	20	15	22	6	28	9	23	20	14	6	12	4
Autre	3	27	22	11	20	15	21	21	9	9	12	2
Station de bus / métro et gare de chemin de fer	28	6	11	17	14	8	10	9	22	16	11	6
Habitation: garage	22	7	10	20	30	1	19	8	10	4	4	1
Terrain	7	11	15	12	17	23	10	4	11	7	7	4
Horeca	20	12	11	14	9	6	5	5	8	9	11	3
Culture et loisirs	19	20	19	7	9	6	4	3	7	4	6	3
Moyen de transport: train / tram / métro	9	10	11	5	6	6	8	3	5	20	11	1
Banque / institution financière	8	6	3	18	4	11	4	2	2	14	4	1
Service public	16	5	6	3	5	8	6	7	3	10	8	
Station essence	10	8	10	10	8	8	2	5	7	2	1	6
Infrastructure sportive	13	7	8	6	5	5	1	5	5	11	2	1
Habitation: autre	12	8	7	5	5	7	9	2	1	1	4	1
Emplacement de vélo		1	6	11	5	5	8	5	9	3	2	
Stade	7	7	21	1	2	6	2			1		
Moyen de transport: voiture	20	3	1	1	2	2	4	2	3	1	4	2
Maison de repos	2	1	8	9	7	5	1		3	1		
Bâtiment administratif	11	1	2	4		4	4	2	1		1	
Médecin / dentiste / pharmacien	1	3	3	3	3	2	2	1	4	2	4	2
Service	3	2	4	2	1	4	1	5	3	1	3	1
Moyen de transport: autre	3		3	3	2	2	1		2	1	6	1
Moyen de transport: camion	3	1	2	3	3	5			2	1	1	
Cimetière	2	1	1	3	4	3				1		
Maison de débauche	2	1	1	2	1		3				2	
Moyen de transport: autobus / autocar		1	1	2	4	2						1
Aéroport		2	1		3	1				3		
Edifice religieux / lieu du culte	4		1	1	2				1			
Arrêt de bus / tram						1			1			
Hôpital			1		1							
Installation militaire	1											
Total	1.613	1.130	1.108	995	1.056	1.114	760	611	764	648	666	368

PPF/DGR/DRI/BIPOL - Statistiques policières de criminalité (date de clôture: 31/10/2025)

Les données pour les années 2001 jusqu'à 2014 ne sont plus publiées mais restent disponibles sur demande auprès du service BIPOL.

Les données pour 2025 ne concernent que le 1er semestre.



ORNEAU-MEHAIGNE

Dégradation de la propriété

	2000	2015	2016	2017	2018	2019	2020	2021	2022	2023	2024	2025
Voie publique	92	86	126	74	94	94	83	75	75	92	50	41
Habitation: résidence principale	40	61	36	25	54	41	40	35	48	43	27	17
Parking	22	36	38	40	38	39	20	29	28	31	42	10
Habitation: allée	18	25	21	33	30	31	10	7	17	8	14	6
Terrain	11	7	4	4	3	10	16	5	9	7	6	2
Inconnue	12	1	3	2	17	18	17	5	1	3	1	2
Institution d'enseignement	16	5	3	9	3	4	2	6	3	3	4	1
Habitation: dépendances	11	5	4	4	7		7	3	3	3	6	1
Habitation: jardin	5	5	4	7	2	3	3	7	10	2	4	2
Moyen de transport: voiture	7	4	3	4	2	4	4	5	7	5	5	2
Magasin	10	6	4	2	2	4	1	6	2	3	9	1
Habitation: non précisée	11	5		3	2	1	4	5	5	4	3	
Autre		1	2	6	2	4	3	1	4	9	4	1
Culture et loisirs	5	4	4	1	4	4	2	1	1	6	3	2
Entreprise	6	3	2	5	2	4	1	3	1		4	
Horeca	6	2	1	4	2	3	1		1	4	1	2
Bureau de police	1	2	1			1	3	3	4	3	4	1
Moyen de transport: autre		1	2	1	2	3	3	4	2	1	2	2
Habitation: résidence secondaire	3	3	2	3	4		1		1	1	4	
Station de bus / métro et gare de chemin de fer	3	1	2	1	1	1	1			1	8	2
Chantier	1		3	2		4	3	3	2	1		
Habitation: garage	4	1	1	2	4		3	1	2		1	
Infrastructure sportive	1	1	3	1	1	2	1	3	2	2		
Service public	4	1	4		1	1		1	1	1	1	
Bâtiment administratif	1		1			3		3	5		1	
Cimetière	1	3		1	1		1	2	1	1		
Station essence	1	1		1		1		2	2		1	
Service		1		2	1			2	1	1		
Stade		2	1		1	2	1		1			
Banque / institution financière	1			1		1			1	2		
Maison de débauche	1	1				1	1				1	
Edifice religieux / lieu du culte				1	1	1						1
Maison de repos	1		1				1	1				
Médecin / dentiste / pharmacien					1	1		1				1
Aéroport			2	1								
Arrêt de bus / tram	1					1						
Emplacement de vélo				1	1							
Moyen de transport: train / tram / métro	1									1		
Total	297	274	278	241	283	287	233	219	240	238	206	97

FPF/DGR/DR/BIPOL - Statistiques policières de criminalité (date de clôture: 31/10/2025)
 Les données pour les années 2001 jusqu'à 2014 ne sont plus publiées mais restent disponibles sur demande auprès du service BIPOL.
 Les données pour 2025 ne concernent que le 1er semestre.



ORNEAU-MEHAIGNE

Infractions contre l'intégrité physique

	2000	2015	2016	2017	2018	2019	2020	2021	2022	2023	2024	2025
Habitation	76	116	89	79	83	117	98	90	102	109	118	50
Voie publique	66	79	76	66	55	72	63	68	71	104	87	42
Inconnue	27	2	3	8	15	11	16	5	7	1	7	3
Parking	4	4	7	7	7	17	7	16	9	5	9	3
Institution d'enseignement	8	7	3	6	6	9	3	3	9	8	8	5
Culture et loisirs	10	10	4	4	6	2	2	6	10	11	1	2
Habitation: allée	11	2	12	8	9	1	3	2	3	6	8	3
Horeca	6	6	7	7	7	2	4	2	2	9	8	2
Station de bus / métro et gare de chemin de fer	4	5	4	2	4	5	2	1	6	2	6	
Terrain	4	4	3	3	4		3		4	2	1	1
Infrastructure sportive	2	2		1	3	2		2	4	6	3	2
Maison de repos	1		3	20			1			1		
Magasin	1	5		2	1	2	2	2	3	3	2	
Autre		1	1	1	1	1	1		3	5	5	1
Moyen de transport: train / tram / métro	2	4	2		2	2	1	1	1	1	3	1
Service public	2	1	2	2		1	1	4	2	2	2	
Habitation: jardin		2	4	2	1	2	2	1	2		1	1
Entreprise	1	5			1	2	1	2	2	1	2	
Stade		1		1	4	1		1	1	1	2	
Maison de débauche	3			1		1	1			1	3	1
Station essence			1	2		1		1		1	1	
Moyen de transport: autre		1		1	1				1	1		
Arrêt de bus / tram			1						1		1	1
Moyen de transport: autobus / autocar	1	1	1									1
Bâtiment administratif		1	1									
Médecin / dentiste / pharmacien										1		1
Service					1		1					
Aéroport				1								
Bureau de police											1	
Total	229	259	224	224	211	251	212	207	243	281	279	120

STATISTIQUES POLICIERES DE CRIMINALITE

LIEU DE PERPETRATION: ZONE DE POLICE

ORNEAU-MEHAIGNE

PARTIE V : ZONE DE POLICE vs. TYPOLOGIE



Typologie de la zone: Catégorie 4

Zone de police
BERLAAR - NIJLEN
BODUKAP
BUGGENHOUT - LEBBEKE
CENTRE ARDENNE
CONDROZ-FAMENNE
FAGNES
GERAARDSBERGEN - LIERDE
GRENSLEIE
HERKO
HERMETON ET HEURE
HESBAYE
HESBAYE OUEST
LA MAZERINE
MIDOW
MIRA
ORNEAU-MEHAIGNE
OTTIGNIES - LOUVAIN-LA-NEUVE
POL AMOW
POLDER
POLICE DES HAUTS-PAYS



CRIMINALITE ENREGISTREE : ZONE DE POLICE vs TYPOLOGIE

POLITIEZONE ARRO IEPER
POLITIEZONE BRT
POLITIEZONE HEIST
POLITIEZONE K-L-M
POLITIEZONE MAASLAND
POLITIEZONE NOORDERKEMPEN
POLITIEZONE RUPEL
POLITIEZONE SCHELDE - LEIE
POLITIEZONE SPOORKIN
POLITIEZONE TARL
POLITIEZONE WESER-GÖHL
PZ BERINGEN/HAM/TESSENDERLO
PZ BERLARE/ZELE
PZ BILZEN/HOESELT/RIEMST
PZ BLANKENBERGE/ZUIENKERKE
PZ BOORTMEERBEEK-HAACHT-KEERBERGEN
PZ DENDERLEEUV/HAALTERT
PZ DRUIVENSTREEK
PZ ERPE-MERE/LEDE
PZ GETEVALLEI
PZ HAMME/WAASMUNSTER
PZ HAMONT-ACHEL/PELT
PZ HEUSDEN-ZOLDER
PZ LANAKEN/MAASMECHELEN



CRIMINALITE ENREGISTREE : ZONE DE POLICE vs TYPOLOGIE

PZ LOMMEL
PZ NINOVE
PZ SCHELDEWAAS
PZ VOER EN DIJLE
PZ WETTEREN LAARNE WICHELEN
SAMSOM
VOORKEMPEN
ZONE BASSE MEUSE
ZONE DE POLICE DES 3 VALLEES
ZONE DES ARCHES
ZONE HAUTE-MEUSE
ZONE OUEST BRABANT WALLON
ZOTTEGEM HERZELE StLHOUTEM
ZP BERNISSART/PERUWELZ
ZP BINCHE-ANDERLUES-LERMES
ZP HAUTE SENNE



CRIMINALITE ENREGISTREE : ZONE DE POLICE vs TYPOLOGIE

Typologie de la zone: Catégorie 4

Figure criminelle/phénomène	Niveau	% 2021 - 2022	% 2022 - 2023	% 2023 - 2024
Vol de voiture	ZONE DE POLICE	73,3%	-50,0%	30,8%
	TYPLOGIE	16,7%	2,7%	3,1%
Vol de moto	ZONE DE POLICE	-20,0%	-100,0%	/
	TYPLOGIE	30,1%	-6,7%	0,0%
Carjacking	ZONE DE POLICE	/	/	/
	TYPLOGIE	-28,1%	60,9%	-18,9%
Homejacking	ZONE DE POLICE	/	/	/
	TYPLOGIE	0,0%	30,0%	23,1%
Vol dans les garages	ZONE DE POLICE	266,7%	-63,6%	-50,0%
	TYPLOGIE	14,3%	-10,9%	-42,1%
Vol de vélomoteur	ZONE DE POLICE	150,0%	-40,0%	-66,7%
	TYPLOGIE	32,4%	14,2%	-5,6%
Vol de vélo	ZONE DE POLICE	9,5%	-32,6%	-54,8%
	TYPLOGIE	16,2%	-2,6%	-15,3%
Cambriolage dans habitation	ZONE DE POLICE	30,7%	-18,3%	11,5%
	TYPLOGIE	33,4%	-7,3%	6,6%
Cambriolage ds entreprise ou commerce	ZONE DE POLICE	0,0%	-5,0%	26,3%
	TYPLOGIE	2,5%	2,2%	-10,3%
Cambriolage ds service public ou bâtiment administ	ZONE DE POLICE	-11,1%	-37,5%	80,0%
	TYPLOGIE	-2,3%	5,7%	-1,8%
Vol au bélier	ZONE DE POLICE	/	-100,0%	/
	TYPLOGIE	0,0%	80,0%	55,6%



CRIMINALITE ENREGISTREE : ZONE DE POLICE vs TYPOLOGIE

Figure criminelle/phénomène	Niveau	% 2021 - 2022	% 2022 - 2023	% 2023 - 2024
Cambriolage dans bâtiment (total)	ZONE DE POLICE	25,5%	-17,8%	14,6%
	TYPOLOGIE	26,7%	-5,5%	3,9%
Vol à main armée	ZONE DE POLICE	100,0%	0,0%	75,0%
	TYPOLOGIE	4,1%	1,8%	-12,8%
Vol avec violence sans arme	ZONE DE POLICE	5,0%	0,0%	85,7%
	TYPOLOGIE	25,1%	3,0%	-0,3%
Vol dans ou sur un véhicule	ZONE DE POLICE	16,0%	-2,3%	3,5%
	TYPOLOGIE	5,9%	-1,8%	2,5%
Sacjacking dans une voiture	ZONE DE POLICE	/	/	/
	TYPOLOGIE	0,0%	-100,0%	/
Vol d'armes et explosifs	ZONE DE POLICE	0,0%	-20,0%	75,0%
	TYPOLOGIE	0,0%	4,0%	8,7%
Steaming	ZONE DE POLICE	/	/	/
	TYPOLOGIE	42,9%	-30,0%	0,0%
Arrachage de sac à main	ZONE DE POLICE	/	-100,0%	/
	TYPOLOGIE	106,7%	-16,1%	-19,2%
Vol à l'arraché	ZONE DE POLICE	150,0%	-40,0%	0,0%
	TYPOLOGIE	87,3%	-28,7%	5,7%
Vol à la tire	ZONE DE POLICE	700,0%	-12,5%	-21,4%
	TYPOLOGIE	65,5%	-7,5%	-20,6%
Vol à l'étalage	ZONE DE POLICE	40,0%	-49,4%	38,5%
	TYPOLOGIE	23,2%	4,6%	2,9%
Vol par ruse	ZONE DE POLICE	66,7%	0,0%	-20,0%
	TYPOLOGIE	14,8%	0,4%	-12,1%



CRIMINALITE ENREGISTREE : ZONE DE POLICE vs TYPOLOGIE

Figure criminelle/phénomène	Niveau	% 2021 - 2022	% 2022 - 2023	% 2023 - 2024
Vol de métaux	ZONE DE POLICE	100,0%	-33,3%	175,0%
	TYPOLOGIE	62,3%	-20,0%	-1,3%
Vol sur les chantiers	ZONE DE POLICE	85,7%	-23,1%	-40,0%
	TYPOLOGIE	28,4%	-14,9%	-19,9%
Home-invasion	ZONE DE POLICE	/	-100,0%	/
	TYPOLOGIE	-12,5%	-14,3%	58,3%
Vol d'animaux	ZONE DE POLICE	/	400,0%	-80,0%
	TYPOLOGIE	-10,3%	16,4%	-2,1%
Vol de cargaison	ZONE DE POLICE	-46,2%	128,6%	18,8%
	TYPOLOGIE	12,7%	26,8%	18,7%
Fraude de cartes de paiements	ZONE DE POLICE	108,3%	36,0%	-44,1%
	TYPOLOGIE	46,8%	-4,2%	-0,1%
Phishing	ZONE DE POLICE	0,0%	100,0%	0,0%
	TYPOLOGIE	2,8%	-4,6%	16,9%
Ransomware	ZONE DE POLICE	/	-100,0%	/
	TYPOLOGIE	-13,3%	23,1%	-32,8%
Shouldersurfing	ZONE DE POLICE	-100,0%	/	-50,0%
	TYPOLOGIE	3,1%	19,4%	-47,5%
Skimming	ZONE DE POLICE	/	/	-100,0%
	TYPOLOGIE	151,6%	29,5%	-38,6%
Violence contre les métiers d'intérêt général	ZONE DE POLICE	150,0%	-40,0%	133,3%
	TYPOLOGIE	15,9%	-5,1%	7,7%
Viol collectif	ZONE DE POLICE	-100,0%	/	/
	TYPOLOGIE	12,0%	-3,6%	0,0%



CRIMINALITE ENREGISTREE : ZONE DE POLICE vs TYPOLOGIE

Figure criminelle/phénomène	Niveau	% 2021 - 2022	% 2022 - 2023	% 2023 - 2024
Graffiti	ZONE DE POLICE	300,0%	325,0%	-41,2%
	TYPOLOGIE	48,6%	-14,2%	-1,1%
Dégradation de voiture	ZONE DE POLICE	10,2%	4,6%	-14,2%
	TYPOLOGIE	2,5%	1,6%	-2,7%
Rixe au couteau	ZONE DE POLICE	/	/	/
	TYPOLOGIE	9,8%	-13,0%	-4,7%
VIF: physique, dans le couple	ZONE DE POLICE	3,3%	28,6%	-17,3%
	TYPOLOGIE	9,8%	2,8%	2,1%
VIF: physique, envers des descendants	ZONE DE POLICE	-9,1%	-10,0%	111,1%
	TYPOLOGIE	5,4%	13,2%	5,4%
VIF: physique, envers d'autres membres	ZONE DE POLICE	-22,2%	114,3%	-46,7%
	TYPOLOGIE	0,4%	7,5%	1,7%
VIF: sexuelle, dans le couple	ZONE DE POLICE	/	/	/
	TYPOLOGIE	14,9%	9,3%	-11,9%
VIF: sexuelle, envers des descendants	ZONE DE POLICE	-50,0%	-100,0%	/
	TYPOLOGIE	-58,3%	-72,9%	21,1%
VIF: sexuelle, envers d'autres membres	ZONE DE POLICE	/	/	/
	TYPOLOGIE	-14,3%	41,7%	-17,6%
VIF: psychique, dans le couple	ZONE DE POLICE	15,9%	-15,7%	37,2%
	TYPOLOGIE	-0,9%	-5,1%	-0,9%
VIF: psychique, envers des descendants	ZONE DE POLICE	-100,0%	/	0,0%
	TYPOLOGIE	8,6%	-10,8%	5,9%
VIF: psychique, envers d'autres membres	ZONE DE POLICE	/	/	0,0%
	TYPOLOGIE	9,8%	16,1%	-6,5%



CRIMINALITE ENREGISTREE : ZONE DE POLICE vs TYPOLOGIE

Figure criminelle/phénomène	Niveau	% 2021 - 2022	% 2022 - 2023	% 2023 - 2024
VIF: économique, dans le couple	ZONE DE POLICE	/	0,0%	0,0%
	TYPOLOGIE	4,4%	-1,7%	-0,9%
VIF: économique, envers des descendants	ZONE DE POLICE	/	/	/
	TYPOLOGIE	-31,4%	-5,7%	54,5%
VIF: économique, envers d'autres membres	ZONE DE POLICE	-100,0%	/	-75,0%
	TYPOLOGIE	20,1%	-5,7%	5,5%
Dopage humain	ZONE DE POLICE	-100,0%	/	-100,0%
	TYPOLOGIE	-18,8%	-21,7%	11,1%
Engraissement illégal	ZONE DE POLICE	/	/	/
	TYPOLOGIE	-11,1%	-62,5%	0,0%
Vente de cocaïne	ZONE DE POLICE	-20,0%	0,0%	-75,0%
	TYPOLOGIE	13,6%	13,0%	-17,2%
Import-export de cocaïne	ZONE DE POLICE	-66,7%	-100,0%	/
	TYPOLOGIE	25,0%	-18,6%	-19,3%
Production de drogues synthétiques	ZONE DE POLICE	/	/	/
	TYPOLOGIE	-31,3%	-22,7%	5,9%
Import-export de drogues synthétiques	ZONE DE POLICE	/	/	/
	TYPOLOGIE	47,4%	21,4%	-23,5%
Vente de drogues synthétiques	ZONE DE POLICE	0,0%	-100,0%	/
	TYPOLOGIE	14,4%	10,9%	-0,9%
Production de cannabis (culture)	ZONE DE POLICE	50,0%	-66,7%	-100,0%
	TYPOLOGIE	-3,8%	-31,3%	-9,1%
Import-export de cannabis en grande quantité	ZONE DE POLICE	/	/	/
	TYPOLOGIE	33,3%	0,0%	25,0%



CRIMINALITE ENREGISTREE : ZONE DE POLICE vs TYPOLOGIE

Figure criminelle/phénomène	Niveau	% 2021 - 2022	% 2022 - 2023	% 2023 - 2024
Vente de cannabis en grande quantité	ZONE DE POLICE	-100,0%	/	/
	TYPOLOGIE	26,1%	0,0%	-31,0%
Import-export d'héroïne	ZONE DE POLICE	/	/	/
	TYPOLOGIE	110,0%	19,0%	-56,0%
Vente-traffic d'héroïne	ZONE DE POLICE	/	-100,0%	/
	TYPOLOGIE	2,5%	-4,9%	-18,2%
Commerce et production d'arme à feu et mun.	ZONE DE POLICE	-100,0%	/	100,0%
	TYPOLOGIE	-37,1%	2,6%	27,5%
Commerce et production d'arme non à feu	ZONE DE POLICE	/	/	-100,0%
	TYPOLOGIE	60,0%	-50,0%	175,0%
TEH - exploitation économique	ZONE DE POLICE	/	-100,0%	/
	TYPOLOGIE	-4,8%	-10,0%	-11,1%
TEH - exploitation sexuelle	ZONE DE POLICE	/	/	100,0%
	TYPOLOGIE	-17,5%	84,8%	17,2%
Violence physique (transport public)	ZONE DE POLICE	200,0%	-50,0%	166,7%
	TYPOLOGIE	25,2%	3,0%	12,3%
Violence physique (voie publique)	ZONE DE POLICE	-10,0%	59,3%	-16,3%
	TYPOLOGIE	7,4%	6,2%	4,0%
Violence physique (autre endroit public)	ZONE DE POLICE	200,0%	-33,3%	150,0%
	TYPOLOGIE	8,0%	14,8%	-11,7%
Violence physique (endroit accessible au public)	ZONE DE POLICE	-3,2%	40,0%	-31,0%
	TYPOLOGIE	42,6%	5,6%	-4,4%
Violence sexuelle (transport public)	ZONE DE POLICE	-100,0%	/	-33,3%
	TYPOLOGIE	-6,3%	16,7%	12,9%



CRIMINALITE ENREGISTREE : ZONE DE POLICE vs TYPOLOGIE

Figure criminelle/phénomène	Niveau	% 2021 - 2022	% 2022 - 2023	% 2023 - 2024
Violence sexuelle (voie publique)	ZONE DE POLICE	-66,7%	160,0%	-76,9%
	TYPLOGIE	6,2%	0,6%	6,5%
Violence sexuelle (autre endroit public)	ZONE DE POLICE	-100,0%	/	/
	TYPLOGIE	-15,1%	7,6%	3,5%
Violence sexuelle (endroit accessible au public)	ZONE DE POLICE	120,0%	-18,2%	-66,7%
	TYPLOGIE	31,3%	-9,9%	-1,4%
Violence psychique (transport public)	ZONE DE POLICE	-66,7%	600,0%	-71,4%
	TYPLOGIE	1,2%	29,3%	3,3%
Violence psychique (voie publique)	ZONE DE POLICE	-4,8%	80,0%	-16,7%
	TYPLOGIE	6,8%	7,8%	3,1%
Violence psychique (autre endroit public)	ZONE DE POLICE	/	-20,0%	125,0%
	TYPLOGIE	-0,4%	14,9%	2,9%
Violence psychique (endroit accessible au public)	ZONE DE POLICE	-4,8%	15,0%	-56,5%
	TYPLOGIE	11,7%	2,8%	8,3%
Vol à main armée (transport public)	ZONE DE POLICE	/	/	/
	TYPLOGIE	75,0%	71,4%	-50,0%
Vol à main armée (voie publique)	ZONE DE POLICE	-100,0%	/	-50,0%
	TYPLOGIE	14,9%	10,4%	-12,9%
Vol à main armée (autre endroit public)	ZONE DE POLICE	/	/	/
	TYPLOGIE	-42,9%	0,0%	25,0%
Vol à main armée (endroit accessible au public)	ZONE DE POLICE	/	0,0%	50,0%
	TYPLOGIE	-7,1%	-4,4%	-29,9%
Vol avec violence sans arme (transport public)	ZONE DE POLICE	/	-25,0%	-66,7%
	TYPLOGIE	31,8%	27,6%	10,8%



CRIMINALITE ENREGISTREE : ZONE DE POLICE vs TYPOLOGIE

Figure criminelle/phénomène	Niveau	% 2021 - 2022	% 2022 - 2023	% 2023 - 2024
Vol avec violence sans arme (voie publique)	ZONE DE POLICE	-77,8%	300,0%	25,0%
	TYPLOGIE	12,0%	-3,0%	25,8%
Vol avec violence sans arme (autre endroit public)	ZONE DE POLICE	0,0%	-100,0%	/
	TYPLOGIE	6,7%	9,4%	-17,1%
Vol avec violence sans arme (endr. acces. au pub.)	ZONE DE POLICE	200,0%	-66,7%	600,0%
	TYPLOGIE	38,4%	7,0%	-12,8%
Faux policiers	ZONE DE POLICE	/	/	/
	TYPLOGIE	-21,4%	86,4%	46,3%
Terrorisme, extrémisme et radicalisme	ZONE DE POLICE	/	/	/
	TYPLOGIE	-16,3%	11,1%	37,5%
Cyberharcèlement	ZONE DE POLICE	-21,4%	72,7%	-26,3%
	TYPLOGIE	0,0%	7,5%	6,1%
Fraude à l'identité	ZONE DE POLICE	55,6%	21,4%	-11,8%
	TYPLOGIE	4,2%	6,0%	-4,3%

STATISTIQUES POLICIERES DE CRIMINALITE

LIEU DE PERPETRATION: ZONE DE POLICE

ORNEAU-MEHAIGNE

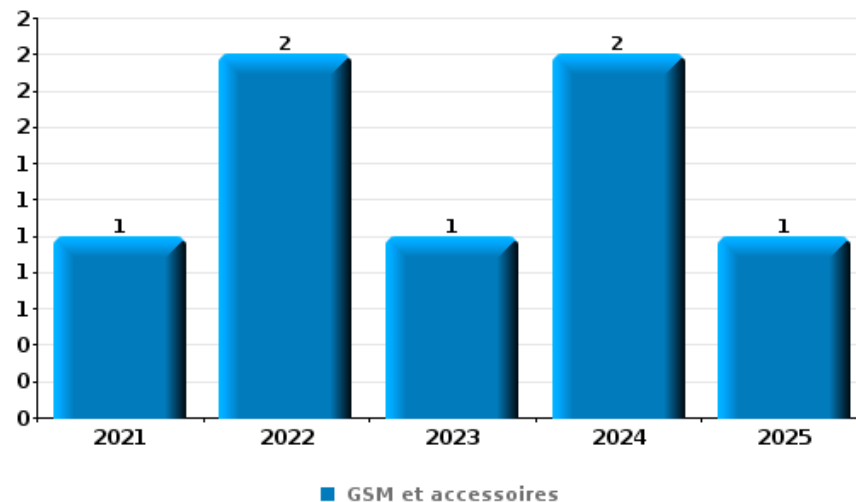
PARTIE VI : OBJETS ET MOYENS DE TRANSPORT



ORNEAU-MEHAIGNE

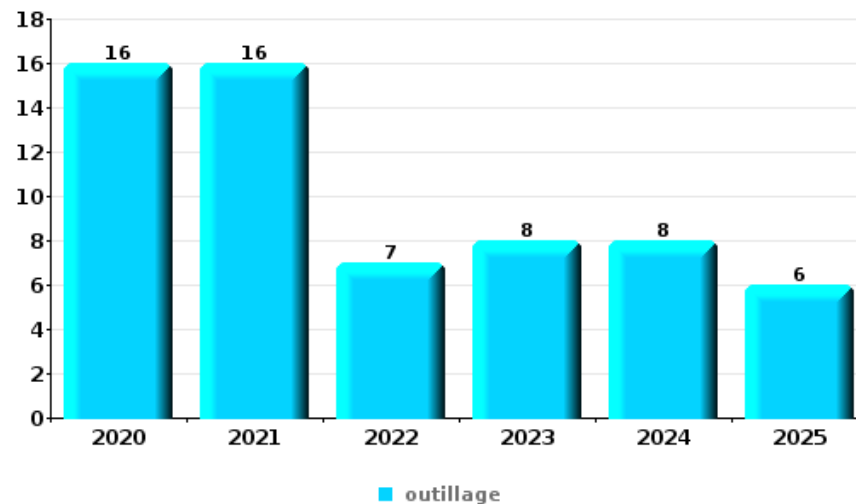
Vol à main armée

Top 5 Objets volés (sbd nombre de faits)		2020	2021	2022	2023	2024	2025
1	GSM et accessoires		1	2	1	2	1
2	argent		1	1	1	1	
3	bijouterie / montre			1		1	
3	carte bancaire / carte de crédit			2			
3	outillage			1			1
3	parfum / produit de beauté			1		1	
3	valise / sac			1		1	



Vol dans ou sur un véhicule

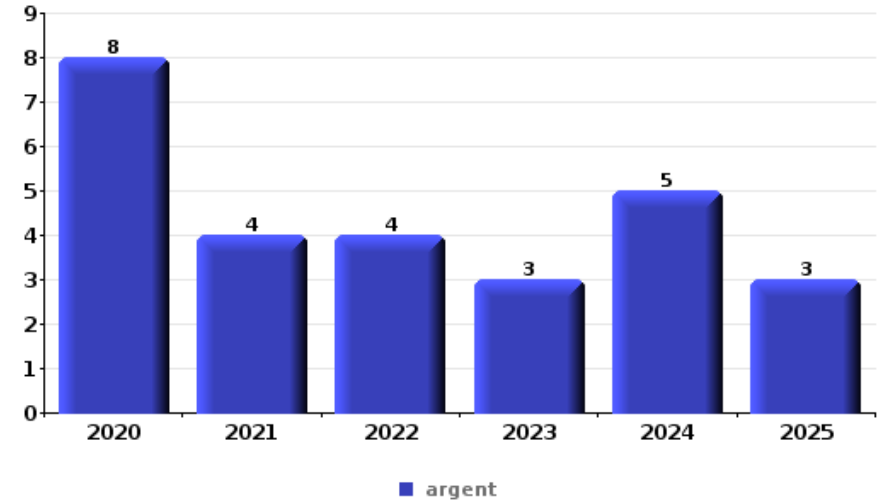
Top 5 Objets volés (sbd nombre de faits)		2020	2021	2022	2023	2024	2025
1	outillage	16	16	7	8	8	6
2	permis de conduire	8	11	9	12	8	9
3	carte bancaire / carte de crédit	6	11	6	11	9	12
4	argent	5	7	11	11	10	7
5	carte d'identité / passeport	4	10	7	10	7	9





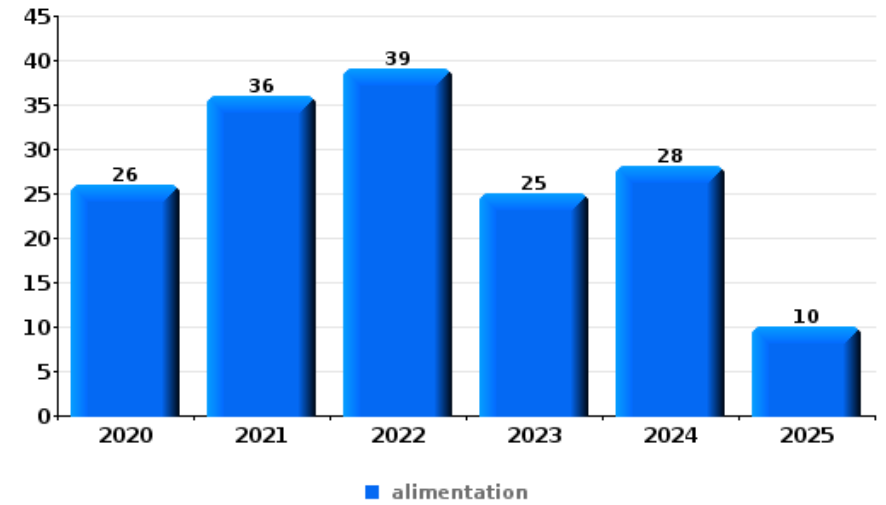
Cambrassage ds entreprise ou commerce

Top 5 Objets volés (sbd nombre de faits)		2020	2021	2022	2023	2024	2025
1	argent	8	4	4	3	5	3
2	alimentation	1	4	2		3	1
2	outillage	4	4		2		1
4	ordinateur et accessoires	3	3	1	2	1	
5	coffre-fort / coffret (argent) / caisse	2	1	1	2	2	1



Vol à l'étalage

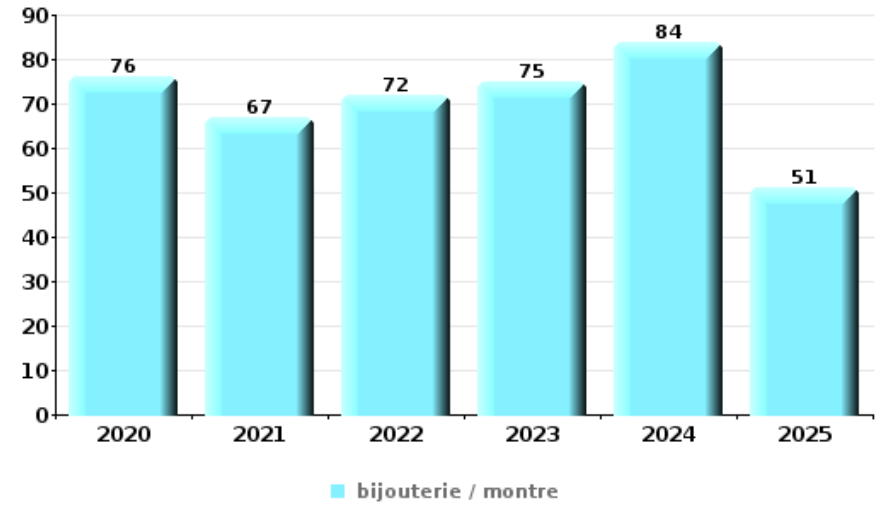
Top 5 Objets volés (sbd nombre de faits)		2020	2021	2022	2023	2024	2025
1	alimentation	26	36	39	25	28	10
2	tabac	1	5	26	9	13	
3	parfum / produit de beauté	5	2	5	3	8	1
4	vêtement	1	4	6	4	4	1
5	ordinateur et accessoires	3	6	3	1	1	1





Cambrilage dans habitation

Top 5 Objets volés (sbd nombre de faits)		2020	2021	2022	2023	2024	2025
1	bijouterie / montre	76	67	72	75	84	51
2	argent	47	45	59	50	59	27
3	ordinateur et accessoires	16	17	17	6	13	5
4	multimédia	16	12	12	12	11	3
4	vêtement	14	7	9	12	11	13



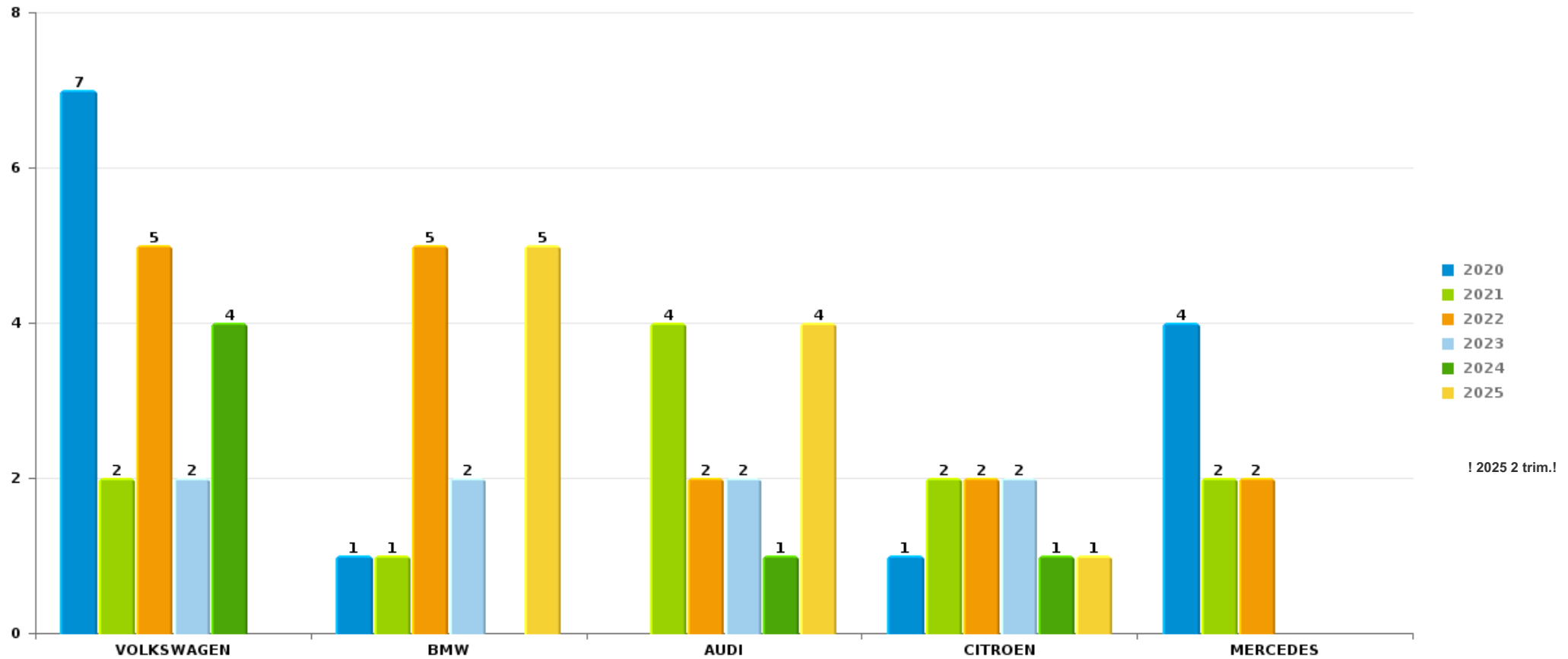
Remarque: en ce qui concerne les objets, aucun total n'est reproduit étant donné que plusieurs objets peuvent avoir été volés lors d'un même fait.



ORNEAU-MEHAIGNE

Vol de voiture

Nombre de voitures volées par marque (Top 5)



STATISTIQUES POLICIERES DE CRIMINALITE

LIEU DE PERPETRATION: ZONE DE POLICE

ORNEAU-MEHAIGNE

PARTIE VII : SUSPECTS



Partie 1: Niveau FAITS (comptage du nombre de faits pour lesquels un certain type de suspect est impliqué)

1.1. Nombre d'infractions selon le sexe des suspects identifiés (par catégorie principale)

Étant donné que, tant un suspect identifié masculin qu'un suspect identifié féminin peuvent être impliqués lors d'un même fait, il est possible que la somme des colonnes «Hommes» et «Femmes» soit supérieure à la valeur de la colonne «Total...» (voir également la note méthodologique)

ORNEAU-MEHAIGNE

2025

Catégorie principale / Sexe	Nombre total de faits avec au moins 1 suspect	Hommes	%	Femmes	%
Infr. contre l'intégrité physique	37	28	75,7%	11	29,7%
Drogues	24	24	100,0%	1	4,2%
Armes et explosifs	19	19	100,0%		
Législation sur les étrangers	20	17	85,0%	2	10,0%
Vol et extorsion	17	14	82,4%	3	17,6%
Environnement	13	9	69,2%	5	38,5%
Infr. contre autres valeurs morales et sentiments	13	12	92,3%	1	7,7%
Fraude	12	10	83,3%	2	16,7%
Infr. contre la sécurité publique	11	10	90,9%	2	18,2%
Dégradation de la propriété	10	10	100,0%		
Infr. contre la foi publique	9	7	77,8%	2	22,2%
Infr. contre l'autorité publique	9	8	88,9%	1	11,1%
Infr. contre les mœurs	9	9	100,0%		
Code pénal social	2	1	50,0%	1	50,0%
Loi du football	2	2	100,0%		
Protection de la personne	2	2	100,0%		

CRIMINALITE ENREGISTREE: SUSPECTS



Catégorie principale / Sexe	Nombre total de faits avec au moins 1 suspect	Hommes	%	Femmes	%
Santé publique	1	1	100,0%		
Total	210	183	87,1 %	31	14,8 %



1.2. Nombre d'infractions selon le sexe des suspects identifiés (par figure criminelle)

Étant donné que, tant un suspect identifié masculin qu'un suspect identifié féminin peuvent être impliqués lors d'un même fait, il est possible que la somme des colonnes «Hommes» et «Femmes» soit supérieure à la valeur de la colonne «Total...» (voir également la note méthodologique)

ORNEAU-MEHAIGNE

2025

FC Vol moyen de transport

Figure criminelle / Sexe	Nombre total de faits avec au moins 1 suspect identifié	Hommes	%
Vol de voiture	1	1	100,0%
Total	PA	PA	PA

FC Vol autre

Figure criminelle / Sexe	Nombre total de faits avec au moins 1 suspect identifié	Hommes	%	Femmes	%
Vol avec violence sans arme	2	2	100,0%		
Vol à l'étalage	7	6	85,7%	1	14,3%
Total	PA	PA	PA	PA	PA

FC Autre

Figure criminelle / Sexe	Nombre total de faits avec au moins 1 suspect identifié	Hommes	%
Dégradation de voiture	4	4	100,0%
Total	PA	PA	PA



PH Violence intrafamiliale (VIF)

Figure criminelle / Sexe	Nombre total de faits avec au moins 1 suspect identifié	Hommes	%	Femmes	%
VIF: physique, dans le couple	7	5	71,4%	3	42,9%
VIF: physique, envers des descendants	1	1	100,0%		
VIF: physique, envers d'autres membres	3	2	66,7%	1	33,3%
VIF: sexuelle, dans le couple	1	1	100,0%		
VIF: psychique, dans le couple	2	1	50,0%	1	50,0%
VIF: psychique, envers des descendants	2	2	100,0%		
VIF: psychique, envers d'autres membres	2	1	50,0%	1	50,0%
Total	PA	PA	PA	PA	PA

PH Violence dans l'espace public

Figure criminelle / Sexe	Nombre total de faits avec au moins 1 suspect identifié	Hommes	%	Femmes	%
Violence physique (transport public)	1	1	100,0%		
Violence physique (voie publique)	10	5	50,0%	5	50,0%
Violence physique (endroit accessible au public)	3	2	66,7%	1	33,3%
Violence sexuelle (transport public)	1	1	100,0%		
Violence sexuelle (voie publique)	3	3	100,0%		
Violence sexuelle (endroit accessible au public)	2	2	100,0%		
Violence psychique (transport public)	1	1	100,0%	1	100,0%
Violence psychique (voie publique)	8	7	87,5%	1	12,5%
Violence psychique (autre endroit public)	1			1	100,0%
Violence psychique (endroit accessible au public)	2	2	100,0%		
Vol avec violence sans arme (endr. acces. au pub.)	1	1	100,0%		
Total	PA	PA	PA	PA	PA

CRIMINALITE ENREGISTREE: SUSPECTS



PH Autre

Figure criminelle / Sexe	Nombre total de faits avec au moins 1 suspect identifié	Hommes	%
Cyberharcèlement	1	1	100,0%
Fraude à l'identité	3	3	100,0%
Total	PA	PA	PA



1.3. Nombre d'infractions selon l'âge des suspects identifiés (par catégorie principale)

Étant donné que, tant un suspect identifié mineur qu'un suspect identifié majeur peuvent être impliqués lors d'un même fait, il est possible que la somme des colonnes «Mineur» et «Majeur» soit supérieure à la valeur de la colonne «Total...» (voir également la note méthodologique)

ORNEAU-MEHAIGNE

2025

Catégorie principale / Âge	Nombre total de faits avec au moins 1 suspect identifié	Mineur	%	Majeur	%
Infr. contre l'intégrité physique	37	3	8,1%	34	91,9%
Drogues	24	4	16,7%	20	83,3%
Armes et explosifs	19	2	10,5%	18	94,7%
Législation sur les étrangers	20			20	100,0%
Vol et extorsion	17			17	100,0%
Environnement	13	1	7,7%	12	92,3%
Infr. contre autres valeurs morales et sentiments	13			13	100,0%
Fraude	12			12	100,0%
Infr. contre la sécurité publique	11	1	9,1%	10	90,9%
Dégradation de la propriété	10			10	100,0%
Infr. contre la foi publique	9			9	100,0%
Infr. contre l'autorité publique	9	2	22,2%	7	77,8%
Infr. contre les mœurs	9			9	100,0%
Code pénal social	2			2	100,0%
Loi du football	2			2	100,0%
Protection de la personne	2			2	100,0%
Santé publique	1			1	100,0%
Total	210	13	6,2%	198	94,3%



1.4. Nombre d'infractions selon l'âge des suspects identifiés (par figure criminelle)

Étant donné que, tant un suspect identifié mineur qu'un suspect identifié majeur peuvent être impliqués lors d'un même fait, il est possible que la somme des colonnes «Mineur» et «Majeur» soit supérieure à la valeur de la colonne «Total...»
(voir également la note méthodologique)

ORNEAU-MEHAIGNE

2025

FC Vol moyen de transport

Figure criminelle / Âge	Nombre total de faits avec au moins 1 suspect identifié	Majeur	%
Vol de voiture	1	1	100,0%
Total	PA	PA	PA

FC Vol autre

Figure criminelle / Âge	Nombre total de faits avec au moins 1 suspect identifié	Majeur	%
Vol avec violence sans arme	2	2	100,0%
Vol à l'étalage	7	7	100,0%
Total	PA	PA	PA

FC Autre

Figure criminelle / Âge	Nombre total de faits avec au moins 1 suspect identifié	Majeur	%
Dégradation de voiture	4	4	100,0%
Total	PA	PA	PA



PH Violence intrafamiliale (VIF)

Figure criminelle / Âge	Nombre total de faits avec au moins 1 suspect identifié	Majeur	%
VIF: physique, dans le couple	7	7	100,0%
VIF: physique, envers des descendants	1	1	100,0%
VIF: physique, envers d'autres membres	3	3	100,0%
VIF: sexuelle, dans le couple	1	1	100,0%
VIF: psychique, dans le couple	2	2	100,0%
VIF: psychique, envers des descendants	2	2	100,0%
VIF: psychique, envers d'autres membres	2	2	100,0%
Total	PA	PA	PA

PH Violence dans l'espace public

Figure criminelle / Âge	Nombre total de faits avec au moins 1 suspect identifié	Mineur	%	Majeur	%
Violence physique (transport public)	1	1	100,0%		
Violence physique (voie publique)	10	2	20,0%	8	80,0%
Violence physique (endroit accessible au public)	3			3	100,0%
Violence sexuelle (transport public)	1			1	100,0%
Violence sexuelle (voie publique)	3			3	100,0%
Violence sexuelle (endroit accessible au public)	2			2	100,0%
Violence psychique (transport public)	1			1	100,0%
Violence psychique (voie publique)	8	3	37,5%	5	62,5%
Violence psychique (autre endroit public)	1			1	100,0%
Violence psychique (endroit accessible au public)	2			2	100,0%
Vol avec violence sans arme (endr. acces. au pub.)	1			1	100,0%
Total	PA	PA	PA	PA	PA

CRIMINALITE ENREGISTREE: SUSPECTS



PH Autre

Figure criminelle / Âge	Nombre total de faits avec au moins 1 suspect identifié	Majeur	%
Cyberharcèlement	1	1	100,0%
Fraude à l'identité	3	3	100,0%
Total	PA	PA	PA



Partie 2: Niveau SUSPECTS-FAIT (comptage du nombre de combinaisons suspect-fait)

2.1. Nombre de suspects-fait selon le sexe des suspects identifiés (TOP 5 des catégories principales)

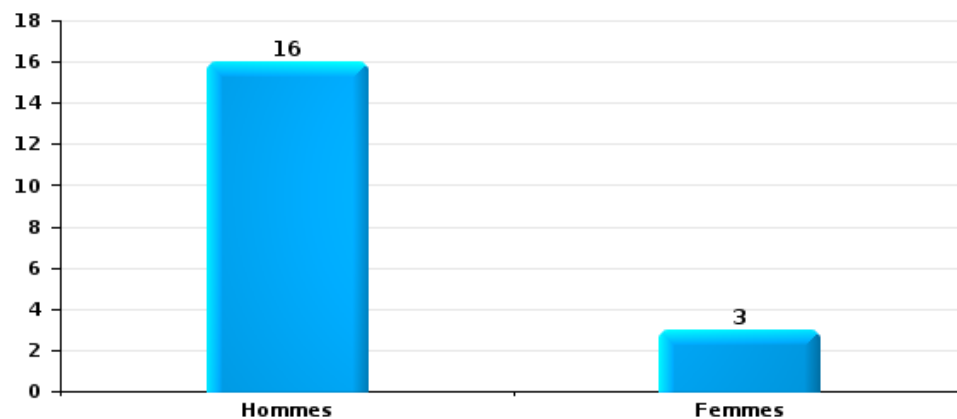
Lorsqu'un même suspect a commis plusieurs faits durant la période considérée, il est aussi comptabilisé plusieurs fois (voir également la note méthodologique)

ORNEAU-MEHAIGNE

2025

Vol et extorsion

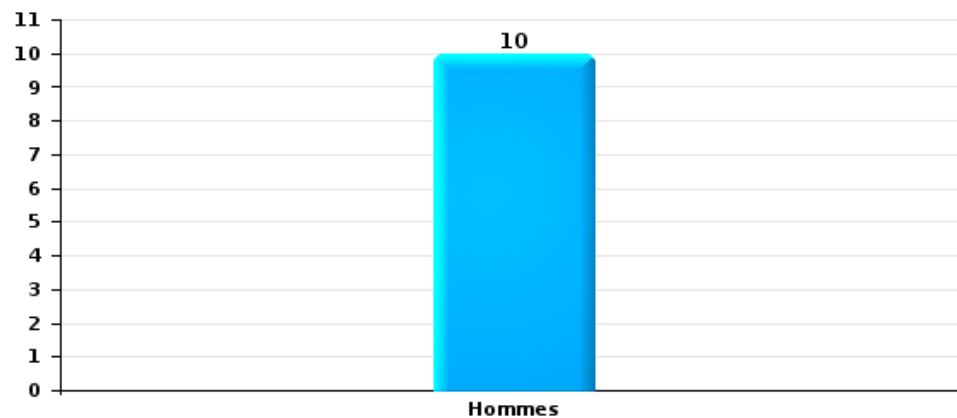
Nombre de suspects-fait selon le sexe





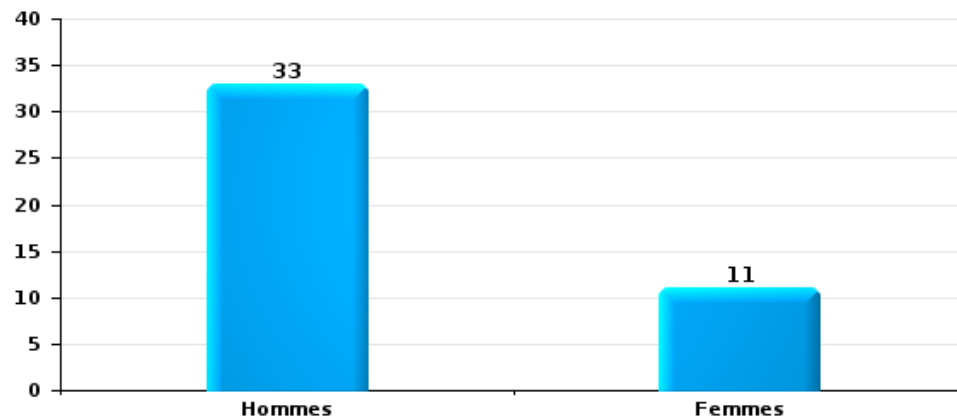
Dégradation de la propriété

Nombre de suspects-fait selon le sexe



Infr. contre l'intégrité physique

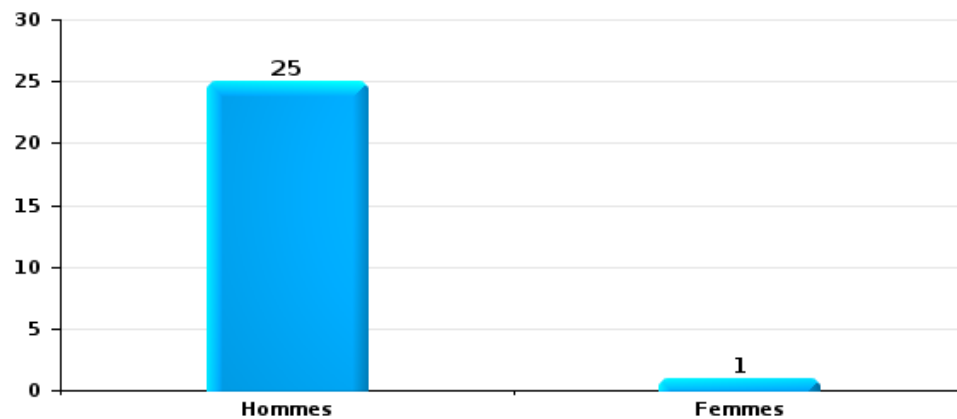
Nombre de suspects-fait selon le sexe





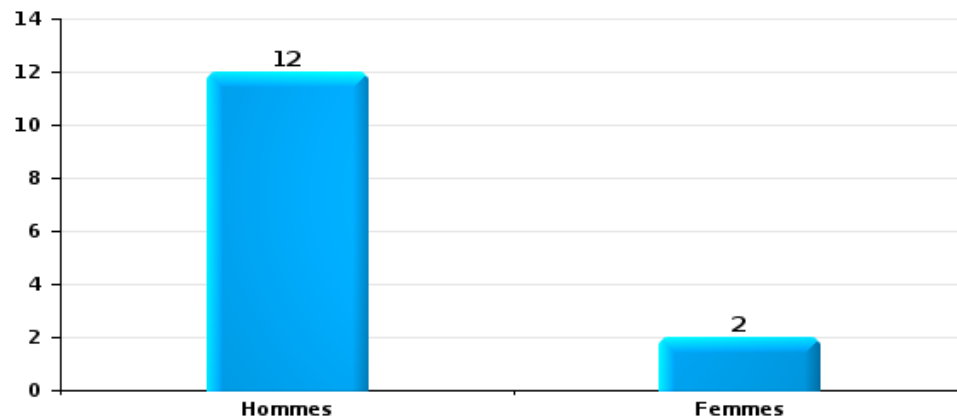
Drogues

Nombre de suspects-fait selon le sexe



Fraude

Nombre de suspects-fait selon le sexe





2.2. Nombre de suspects-fait selon le sexe des suspects identifiés (TOP 5 des figures criminelles)

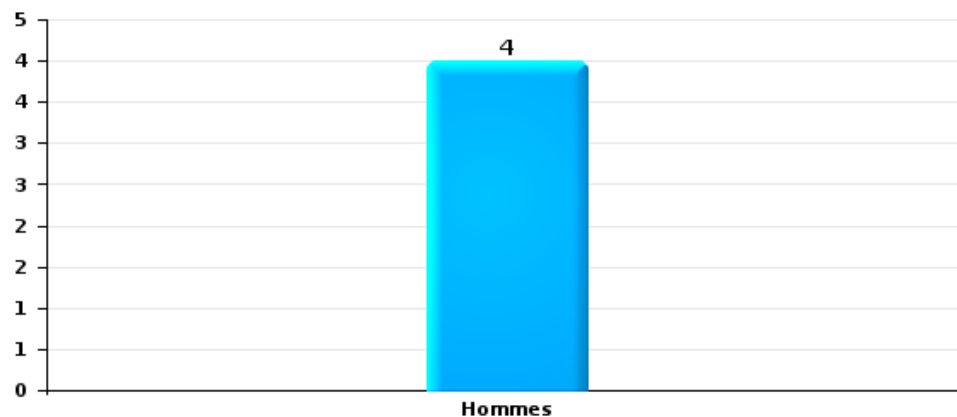
Lorsqu'un même suspect a commis plusieurs faits durant la période considérée, il est aussi comptabilisé plusieurs fois (voir également la note méthodologique)

ORNEAU-MEHAIGNE

2025

Dégradation de voiture

Nombre de suspects-fait selon le sexe





2.3. Nombre de suspects-fait selon l'âge des suspects identifiés (TOP 5 des catégories principales)

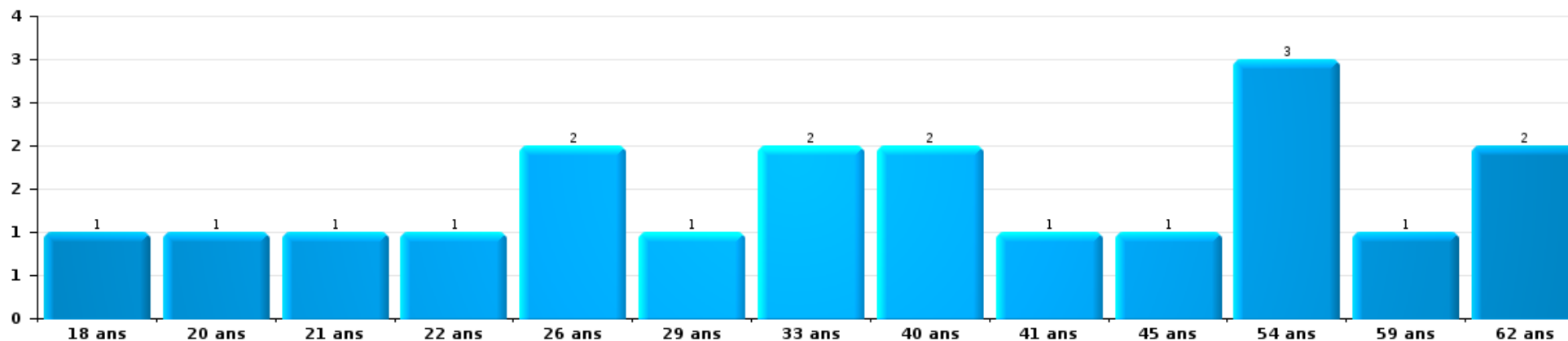
1) Lorsqu'un même suspect a commis plusieurs faits durant la période considérée, il est aussi comptabilisé plusieurs fois, qu'il ait le même âge ou non – 2) Les suspects au-dessous de 14 ans et à partir de 90 ans ne sont pas repris dans le tableau (voir également la note méthodologique)

ORNEAU-MEHAIGNE

2025

Vol et extorsion

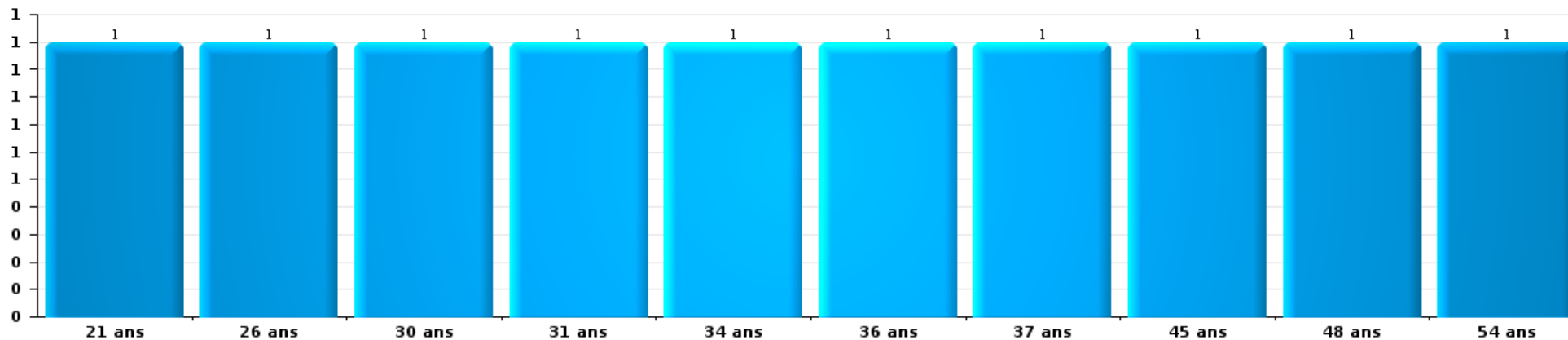
Nombre de suspects-fait par âge (chronologique)





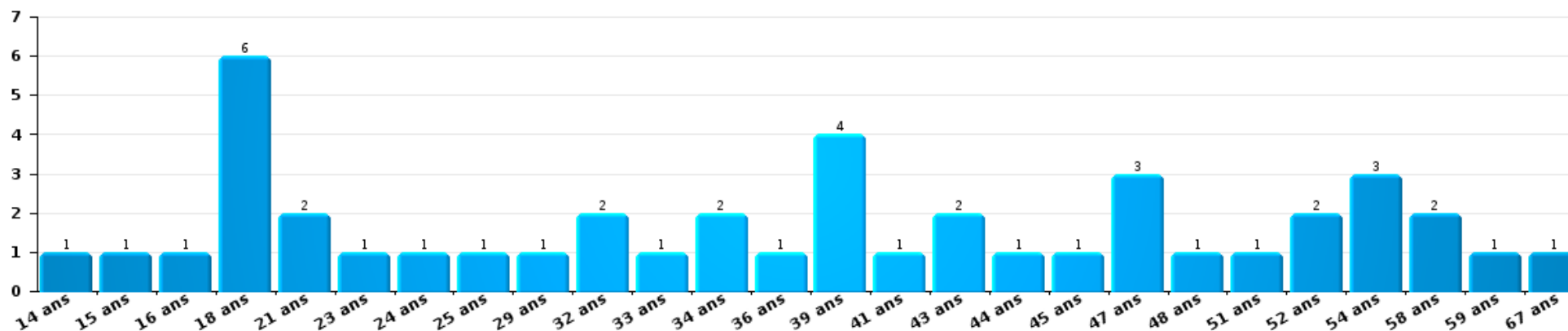
Dégradation de la propriété

Nombre de suspects-fait par âge (chronologique)



Infr. contre l'intégrité physique

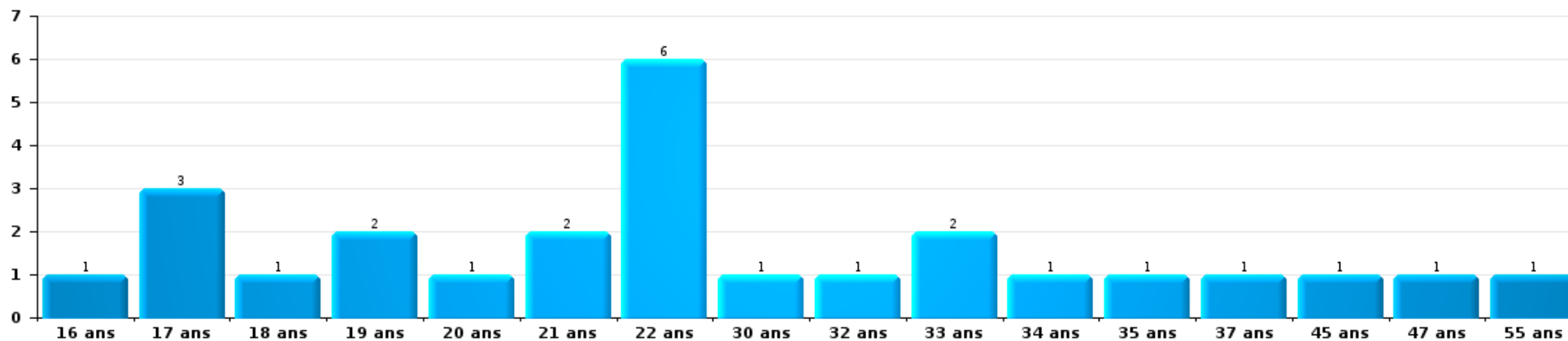
Nombre de suspects-fait par âge (chronologique)





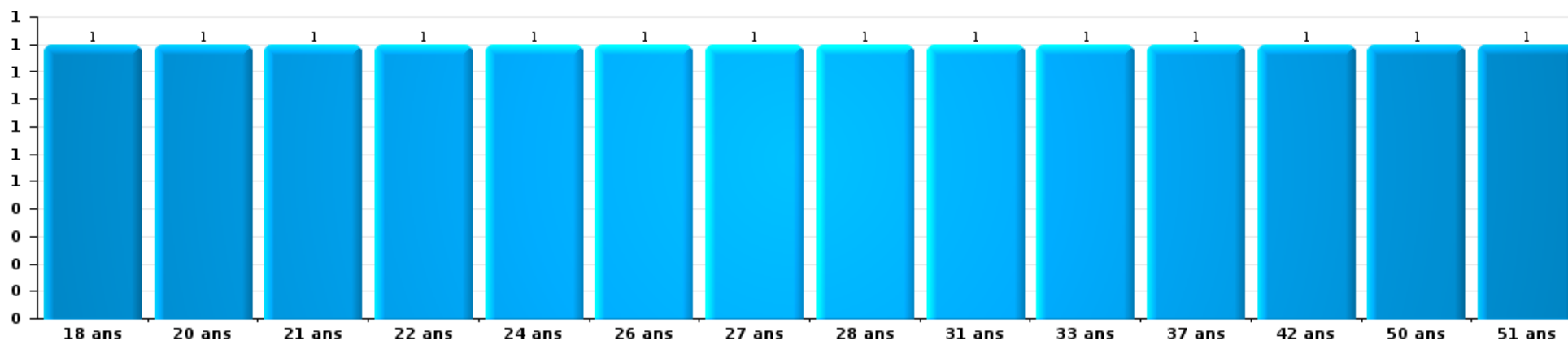
Drogues

Nombre de suspects-fait par âge (chronologique)



Fraude

Nombre de suspects-fait par âge (chronologique)





2.4. Nombre de suspects-fait selon l'âge des suspects identifiés (TOP 5 des figures criminelles)

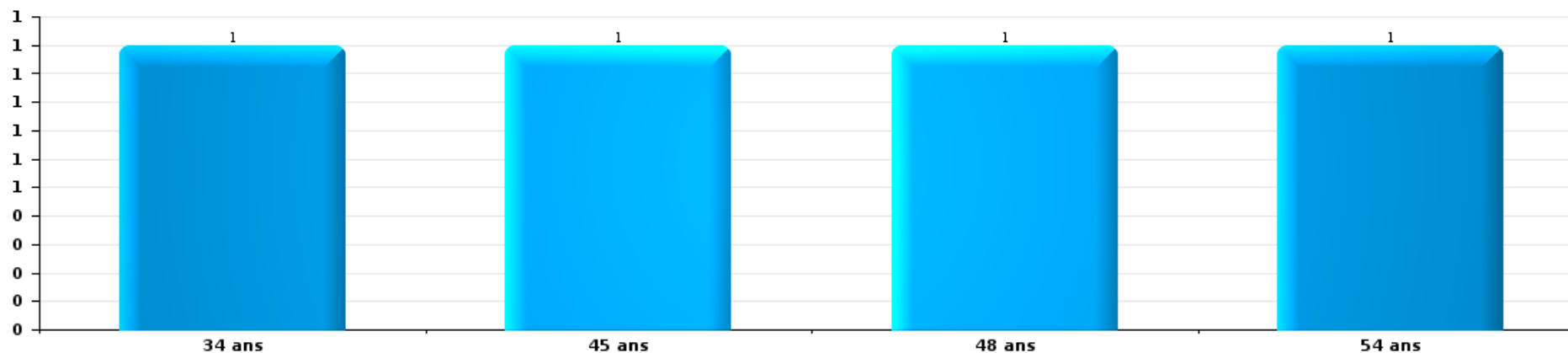
1) Lorsqu'un même suspect a commis plusieurs faits durant la période considérée, il est aussi comptabilisé plusieurs fois, qu'il ait le même âge ou non - 2) Les suspects au-dessous de 14 ans et à partir de 90 ans ne sont pas repris dans le tableau (voir également la note méthodologique)

ORNEAU-MEHAIGNE

2025

Dégradation de voiture

Nombre de suspects-fait par âge (chronologique)



STATISTIQUES POLICIERES DE CRIMINALITE

LIEU DE PERPETRATION: ZONE DE POLICE

ORNEAU-MEHAIGNE

***ANNEXE I: DETAIL PAR CATEGORIE DE DELIT
CODE PENAL***



ORNEAU-MEHAIGNE

Infraction Code pénal

Infr. contre l'intégrité physique

			2000	2015	2016	2017	2018	2019	2020	2021	2022	2023	2024	2025	
Assassinat	Empoisonnement (assassinat)	Acc.			3	18									
		Tent.				1									1
	Autres	Acc.				1									
		Tent.				1						1		1	
Sous-total				3	21						1		1	1	
Meurtre	Parricide (meurtre)	Acc.					1								
		Tent.						1							
	Empoisonnement (meurtre)	Tent.										1			
		Tent.												1	
	Meurtre pour faciliter le vol	Acc.					2								1
		Tent.	1												
Autres	Acc.			2		2					1		1		
	Tent.			1	4	1	1	2	1		2	4	2	1	
Sous-total			1	3	4	3	4	3	1		4	4	4	2	
Torture et maltraitance	Torture	Acc.							1						
		Acc.									1	1	1		
	Traitement dégradant	Acc.			2										
Sous-total				2					1	1	1	1			
Coups et/ou blessures vol. en sphère familiale	Entre partenaires ou ex-partenaires	Acc.	25	63	59	53	49	79	67	61	62	81	66	32	
		Tent.							1						
	Lors d'un différend familial en général	Acc.	38												
		Acc.	4	13	5	11	5	13	5	9	8	8	19	4	
	Par les parents envers personne vulnérable	Acc.									1				
		Acc.	4	5	3	3	5	6	6	9	6	10	2	2	
Envers d'autres ascendants directs ou collatéraux	Acc.		1	3		3		2			1	3	5		
	Sous-total	71	82	70	67	62	98	81	80	77	102	92	38		



Infr. contre l'intégrité physique

			2000	2015	2016	2017	2018	2019	2020	2021	2022	2023	2024	2025
Coups et/ou blessures vol. hors sphère familiale	Bagarres (=coups réciproques)	Acc.	10	29	24	10	21	28	17	17	22	30	40	21
	Coups envers fonctionnaire de police	Acc.	2		1	1	1			1			3	
	Envers un mineur par une pers. ayant autorité	Acc.	5	1	1	5	3	5	1	2	7		1	1
	Envers un mineur qualité de l'auteur inconnue	Acc.	6	3	8	9	4	8	5	2	3	6	6	1
	Envers pers. vulnérable par pers. ayant autorité	Acc.			1									
	Envers pers. vulnérable (qualité auteur inconnue)	Acc.				1		1						
	Envers un mineur par cohabitant sans rel. Autorité	Acc.								4				2
	Coups envers personnel transport public	Acc.		2		1	2	1			2			1
	Coups envers personnel autre service public	Acc.				1			1	1	1			1
	Coups envers profession médicale	Acc.			2	1	1	1					3	1
	Coups envers personnel institut d'enseignement	Acc.				2					1			
	Non spécifié	Acc.	98	105	80	74	87	82	72	81	78	101	96	34
		Tent.	3	1										
	Sous-total		124	141	117	105	119	126	96	108	114	140	149	59
Abstention coupable	Acc.	1			4	3	1	1	1	4	2	2	1	
	Sous-total		1			4	3	1	1	1	4	2	2	1
Autres infr. volontaires. c/ l'intégrité phys.	Privation de soins à enfant ou personne vulnérable	Acc.				1	1		3			1		
	Délaissement d'enfant ou personne vulnérable	Acc.			1			1		1		1	1	
	Abandon d'enfant dans le besoin	Acc.	2											
	Administration substances nuisibles	Acc.		1	2						2			
	Empoisonnement de denrées	Acc.	1	1		1								
	Entrave méchante à la circulation	Acc.	3	10	11	18	9	9	17	6	22	13	14	
		Tent.	1											
Voies de faits et violences légères	Acc.	17	15	10	2	7	7	7	4	9	5	8		
	Sous-total		24	27	24	22	17	17	27	11	33	20	23	14
Infr. involontaires contre l'intégrité physique	Coups et/ou blessures involontaires	Acc.	3	1	3				1			3		
	Administration involontaire substances nuisibles	Acc.		1							1			
	Abstention d'entretien enfant/personne vulnérable	Acc.					1		2					
	Morsure de chien	Acc.		4	1	2	4	6	2	6	8	9	8	
	Non spécifié	Acc.	5				1							
	Sous-total		8	6	4	2	6	6	5	6	9	12	8	5
	Total		229	259	224	224	211	251	212	207	243	281	279	120



Infr. contre la liberté individuelle

			2000	2015	2016	2017	2018	2019	2020	2021	2022	2023	2024	2025
Prise d'otages	Acc.		3											
	Sous-total		3											
Enlèvement de mineur ou personne vulnérable	Enlèvement parental	Acc.			1		1	1						
	Autre enlèvement	Acc.									1			
		Tent.		2	1		1							1
	Sous-total		2	1	1	1	1	1			1		1	
Détenion par un particulier	Acc.		1	1	2	1	1		1	1	1	4	1	
	Sous-total		1	1	2	1	1		1	1	1	4	1	
Total			6	2	3	2	2	1	1	1	2	4	2	



Infr. contre les mœurs

			2000	2015	2016	2017	2018	2019	2020	2021	2022	2023	2024	2025
Viol n'ayant pas causé la mort	Victime < 10a	Acc.	2	1	3		2	5	2	3	1			
	Victime 10a - 14a	Acc.		1		3		1	1	1				
	Victime 14a - 16a	Acc.	1		1		1		1	3				
		Tent.									1			
	Victime 16a - 18a	Acc.			1		1		1	3	1			
	Victime majeure	Acc.	2	4	5	4	8	4	7	5				
	Tent.			1					2		1			
	Sous-total		5	6	11	7	12	10	14	16	3			
Viol avec conséquence inconnue	Acc.		1									1	2	
	Sous-total		1									1	2	
Viol n'ayant pas causé la mort (nvCPS)	Victime < 16a	Acc.									2	8	3	4
	Victime 16a - 18a	Acc.									2	6	3	1
	Victime majeure	Acc.								2	3	3	9	4
	Sous-total								2	7	17	15	9	
Attentat à la pudeur avec violence / menace	Victime < 16a	Acc.	1			3	4	3	1	5	1			
	Victime 16a - 18a	Acc.				1	1			1				
	Victime majeure	Acc.		2	4	2	3	2	5	5				
	Sous-total		1	2	4	6	8	5	6	11	1			
Attentat à la pudeur sans violence / menace	Victime < 16a	Acc.		3	8	1	8	3	4	8				
	Victime 16a - 18a	Acc.		1		2		2		1				
	Victime âge inconnu	Acc.	1		1	3	1	4	2	3				
	Sous-total		1	4	9	6	9	9	6	12				
Attentat à la pudeur non spécifié	Acc.					2								
	Sous-total					2								
Atteinte intégrité sexuelle sans mort (nvCPS)	Victime < 16a	Acc.								1	2	15	7	2
	Victime 16a - 18a	Acc.										1		
	Victime majeure	Acc.									3	3	5	6
	Sous-total								1	5	19	12	8	
Atteinte intégrité sex.-indéterminé (nvCPS)	Acc.											1	1	
	Sous-total											1	1	
Pornographie infantine	Détention	Acc.		2		2		2	1	2	1			
	Distribution	Acc.		2	2	5	5	2	9	6				
	Sous-total			4	2	7	5	4	10	8	1			

FPF/DGR/DRI/BIPOL - Statistiques policières de criminalité (date de clôture: 31/10/2025)
 Les données pour les années 2001 jusqu'à 2014 ne sont plus publiées mais restent disponibles sur demande auprès du service BIPOL.
 Les données pour 2025 ne concernent que le 1er semestre.



Infr. contre les mœurs

			2000	2015	2016	2017	2018	2019	2020	2021	2022	2023	2024	2025
Pornographie	Acc.		2											
	Sous-total		2											
Incitation à la débauche	Victime mineure	Acc.		1		2	1	1		4	1			
	Victime majeure	Acc.	1											
	Age victime inconnu	Acc.	2											
	Non spécifié	Acc.	62											
	Sous-total		65	1	2	1	1		4	1				
Exploitation de la débauche d'autrui	Victime majeure	Acc.				2			1					
	Age victime inconnu	Acc.	1	2										
	Sous-total		1	2	2				1					
Outrage public aux bonnes mœurs	Actions (exhibitionnisme, etc.)	Acc.	2	8	6	5	5	5	9	13	14			
	Ecrits, images, objets	Acc.	4	2	2	4								
	Obscénités en public	Acc.					2			2				
	Exhibitionnisme (nvCPS)	Acc.									1	15	4	5
	Contenu pornographique extrême ou violent (nvCPS)	Acc.										4		
	Non spécifié	Acc.	1					1						
	Sous-total		7	10	8	9	7	6	9	15	15	19	4	5
Voyeurisme	Observation/enregistrement de nudité ou intimité	Acc.				1	2	2		1				
	Diffusion enregistrement nudité ou intimité	Acc.			4	1			6	4	3			
		Tent.					1		2	1				
	Sous-total				5	4	2	8	6	3				
Voyeurisme direct (nvCPS)	Victime < 16a	Acc.											1	
	Victime majeure	Acc.										1		
	Sous-total											1	1	
Voyeurisme via moyen technique ou autre (nvCPS)	Victime < 16a	Acc.									2	2		
	Victime majeure	Acc.									1			1
	Sous-total										3	2		1
Diffusion de contenu à caractère sexuel (nvCPS)	Victime < 16a	Acc.											1	
	Victime majeure	Acc.										1	1	1
	Sous-total											1	2	1
Diffusion contenu sex. but méchant/lucrat. (nvCPS)	Victime < 16a	Acc.									1		3	1
	Victime 16a - 18a	Acc.									1	3	1	
	Victime majeure	Acc.											2	1
	Sous-total										2	3	6	2

FPF/DGR/DR/BIPOL - Statistiques policières de criminalité (date de clôture: 31/10/2025)
 Les données pour les années 2001 jusqu'à 2014 ne sont plus publiées mais restent disponibles sur demande auprès du service BIPOL.
 Les données pour 2025 ne concernent que le 1er semestre.



Infr. contre les mœurs

			2000	2015	2016	2017	2018	2019	2020	2021	2022	2023	2024	2025
Grooming (contact par ICT avec mineur < 16 ans)		Acc.				1	1				1			
		Sous-total			1	1					1			
Grooming offline - sans ICT (nvCPS)	Victime < 16a	Acc.											1	
		Sous-total											1	
Grooming online - avec ICT (nvCPS)	Victime < 16a	Acc.											2	1
		Tent.										1		
		Sous-total										1	2	1
Exploitation sexuelle mineurs-prostitution (nvCPS)	Incitation à la débauche/prostit. (nvCPS) Exploitation sexuelle mineurs-indéterminé (nvCPS)	Acc.										1	1	
		Acc.											1	
		Sous-total										1	2	
Images d'abus sexuels de mineurs (nvCPS)	Production/diffusion images abus sexuels (nvCPS) Détenion/acquisition images abus sexuels (nvCPS)	Acc.								1	3	3	2	
		Acc.											2	1
		Sous-total								1	3	3	4	1
Total			83	29	34	45	49	37	54	76	45	69	52	28



Infr. contre autres valeurs morales et sentiments

			2000	2015	2016	2017	2018	2019	2020	2021	2022	2023	2024	2025
Harcèlement	Harcèlement par téléphone (OLD)	Acc.	15											
		Acc.	7	88	73	55	80	107	86	101	92	115	131	62
	Sous-total	22	88	73	55	80	107	86	101	92	115	131	62	
Violation de sépulture		Acc.				1								
		Tent.						1						
	Sous-total				1			1						
Violation du secret professionnel		Acc.	1				1		1					
		Sous-total	1				1		1					
Atteinte à l'honneur	Calomnie et diffamation	Acc.	11	13	14	6	14	11	19	12	16	10	17	7
	Déclaration calomnieuse	Acc.	1	2			1							
	Imputation calomnieuse	Acc.	2							1		1	1	
	Divulgation méchante	Acc.						1		1				1
	Injures (Délit)	Acc.	2	9	13	4	5	7	11	11	13	17	13	8
	Non spécifié	Acc.				1	2	1		5				
Sous-total		16	24	27	11	21	21	30	30	29	28	31	16	
Vie privée	Violation de domicile par un particulier	Acc.	16	12	6	6	14	12	8	6	4	10	7	4
		Tent.	1				1							
	Violation du secret des lettres	Acc.		1	2	2		2	1	2	1	2	1	1
Sous-total		17	13	8	8	14	15	9	8	5	12	8	5	
Tapage nocturne		Acc.	5	2	3					3	6	6	4	3
		Sous-total	5	2	3					3	6	6	4	3
Violation de communication par particulier		Acc.							1					
		Sous-total							1					
Abus faiblesses de personnes		Acc.		1	2	7	1	2	5		2	5	4	
		Sous-total		1	2	7	1	2	5		2	5	4	
Vie privée moeurs: publication identité victime		Acc.							1		1			1
		Sous-total							1		1			1
Attirer ou utiliser mineur ou personne vulnérable		Acc.										1		
		Sous-total										1		
Occupation bien d'autrui (squatter)	Pénétrer / occuper / séjourner (bien non habité)	Acc.						2		2	1	1	1	
		Sous-total						2		2	1	1	1	
Total			61	128	113	82	117	147	134	144	136	168	179	87

FPF/DGR/DRI/BIPOL - Statistiques policières de criminalité (date de clôture: 31/10/2025)
 Les données pour les années 2001 jusqu'à 2014 ne sont plus publiées mais restent disponibles sur demande auprès du service BIPOL.
 Les données pour 2025 ne concernent que le 1er semestre.



Infr. relative au statut juridique de l'enfant

			2000	2015	2016	2017	2018	2019	2020	2021	2022	2023	2024	2025
Non-représentation d'enfants	Par les parents	Acc.	13	14	31	10	11	28	29	18	24	12	22	13
	Par une personne qui en a la charge	Acc.								1			3	
		Sous-total	13	14	31	10	11	28	29	19	24	12	25	13
		Total	13	14	31	10	11	28	29	19	24	12	25	13



Vol et extorsion

			2000	2015	2016	2017	2018	2019	2020	2021	2022	2023	2024	2025	
Vol avec circ. aggr.	Avec violence	Acc.	21	9	6	6	8	11	9	3	5	7	6	3	
		Tent.	7		2	2	1	5	1	2	1	3	2		
	Sans violence	Acc.	582	480	459	383	447	434	267	196	242	209	229	136	
		Tent.	232	152	192	167	173	181	139	105	134	108	117	63	
	Sous-total			842	641	659	558	629	631	416	306	382	327	354	202
Vol sans circ. aggr.	Avec violence	Acc.	10	11	14	10	6	7	6	2	6	2	8	4	
		Tent.	1		1			1		1	1		1	2	
	Sans violence, Vol à la tire	Acc.	11	24	11	22	26	18	13	2	16	12	10	2	
		Tent.	1	1	2	1	1	1	2	1		1			
	Sans violence, Vol d'usage	Acc.	1												
		Tent.	1												
	Sans violence, Vol domestique	Acc.	4	8	14	11	8	9	11	11	11	11	12	6	7
		Inc.	1												
Sans violence	Acc.	465	432	389	376	371	430	293	266	323	275	245	137		
	Tent.	7	7	11	7	1	4	6	6	7	4	5	5		
Sous-total			501	483	442	427	413	470	331	289	363	307	276	155	
Vol non spécifié		Acc.	214	5	4	3	4	1	4	2	2	1	3	3	
		Tent.	48												
	Sous-total		262	5	4	3	4	1	4	2	2	1	3	3	
Extorsion		Acc.	5	1	1	5	8	6	2	6	7	6	15	3	
		Tent.	2		2	2	2	6	7	8	10	7	18	5	
	Sous-total		7	1	3	7	10	12	9	14	17	13	33	8	
Fabrication de fausses clefs		Acc.	1												
		Sous-total		1											
Total			1.613	1.130	1.108	995	1.056	1.114	760	611	764	648	666	368	

FPF/DGR/DR1/BIPOL - Statistiques policières de criminalité (date de clôture: 31/10/2025)
 Les données pour les années 2001 jusqu'à 2014 ne sont plus publiées mais restent disponibles sur demande auprès du service BIPOL.
 Les données pour 2025 ne concernent que le 1er semestre.



Fraude

			2000	2015	2016	2017	2018	2019	2020	2021	2022	2023	2024	2025
Blanchiment d'argent	Acc.			2	3	5		4	7	8	4	11	9	6
	Sous-total			2	3	5		4	7	8	4	11	9	6
Recel	Recel simple	Acc.	11	1	3		5	10	1	3	2	6	9	5
	Recel qualifié	Acc.	2	1	4	1	2		2	1		3	2	
	Non spécifié	Acc.	1	2			3		1					
	Sous-total		14	4	7	1	10	10	4	4	2	9	11	5
Grivèlerie	Carburant / lubrifiant	Acc.	46	4	1		3	2				1	1	
	Boissons et aliments	Acc.	1								1	1		1
	Voiture de location	Acc.	2				4						1	
	Logements	Acc.										1		
	Non spécifié	Acc.	1											
Sous-total		50	4	1		7	2			1	3	2	1	
Détournement et destruction frauduleuse	Cel frauduleux	Inc.	6											
	D'argent, de papiers, etc.	Acc.	364	5	5	5	2	4	2	8	6	8	6	9
	D'objets saisis	Acc.	1						2			1		
	De biens mobiliers des époux	Acc.	1						1					
	D'héritage	Acc.					2						1	
	Non spécifié	Acc.	8				1				2			1
Sous-total		382	5	5	5	5	4	5	8	8	9	7	10	
Escroquerie	Fraude par internet	Acc.		30	30	37	51	77	109	133	198	199	199	116
		Tent.		7	7	4	8	11	9	12	21	11	10	11
	Escroquerie sans internet	Acc.		10	14	18	33	17	34	21	35	35	29	6
		Tent.		2	4	3	5	8	5		4		2	4
	Non spécifié	Acc.	40											
	Tent.	3												
Sous-total		43	49	55	62	97	113	157	166	258	245	240	137	
Tromperie	Marchandises vendues / travail fourni	Acc.	2		2	1		1				4	1	
	Monnaies	Acc.			1									
Sous-total		2		3	1			1				4	1	
Abus de confiance et infr. apparentées	Abus de confiance	Acc.	17	27	18	26	20	25	20	23	27	33	38	18
		Tent.	2											
	Abus des faiblesses	Acc.	1	4	3	1	4	4	3	3	6	4	4	2
Sous-total		20	31	21	27	24	29	23	26	33	37	42	20	



Fraude

			2000	2015	2016	2017	2018	2019	2020	2021	2022	2023	2024	2025
Abus de biens sociaux	Par des sociétés	Acc.					1			1	1			
	Par des A.S.B.L.	Acc.					1							
	Non spécifié	Acc.		1	2			1			1			
	Autres	Acc.		1	1	1	1			1		1	1	
		Sous-total		2	3	1	3	1		2	2	1	1	
Infr. liées à l'insolvabilité	Par des tiers	Acc.			1	1								
	Par le débiteur	Acc.		1	1	1				1	3	2	2	1
	Non spécifié	Acc.		1	6	2	2		1		3		3	
		Sous-total		2	8	4	2		1	1	6	2	5	1
Insolvabilité frauduleuse		Acc.			1		2					2		
		Sous-total			1		2					2		
Chèques sans provision		Acc.	16											
		Sous-total	16											
		Total	527	99	107	106	150	164	197	215	314	323	318	180



Dégradation de la propriété

			2000	2015	2016	2017	2018	2019	2020	2021	2022	2023	2024	2025
Incendie volontaire	Dans lieu habité (de jour)	Acc.	1			1	1		1	1		1		
	Dans lieu habité (de nuit)	Acc.	1	1				1		3	1			
	Dans un autre lieu (de jour)	Acc.		1	2	2	2	2	3	2	6	1	2	2
	Dans un autre lieu (de nuit)	Acc.	7	6	5	4	4	4	5	1	1	6	4	5
		Tent.	1						1					
	Dans un autre lieu (moment indéterminé)	Acc.		1	1	2	1	1	1		1			1
	Non spécifié	Acc.	1											
	Sous-total		11	9	8	9	8	8	11	7	9	8	6	8
Incendie involontaire		Acc.	19	12	11	13	16	8	17	11	17	3	6	3
		Sous-total	19	12	11	13	16	8	17	11	17	3	6	3
Destruction, dénaturation, dégradation	Avec circ. aggr.	Acc.	39	1				1	1	1	1			
	Destruction de biens agricoles	Acc.	2		1			1	1	2	3		2	
	Non spécifié	Acc.	7		2	18	49	42	31	5	1	1		
		Tent.	6											
	Sous-total	54	1	3	18	49	44	33	8	5	1	2	2	
Vandalisme	Sur véhicules	Acc.	107	132	171	130	122	140	100	106	111	119	99	44
	Sur autres biens mobiliers	Acc.	31	28	24	23	19	25	21	25	25	26	17	7
	Graffitis	Acc.	1	3	2	4	11	9	3	1	4	17	10	4
	Autres détériorations sur biens immobiliers	Acc.	68	82	54	38	55	48	41	59	55	56	60	28
	Dégradation de clôture	Acc.	6	7	5	6	3	5	7	2	14	8	6	3
	Sous-total	213	252	256	201	210	227	172	193	209	226	192	86	
	Total	297	274	278	241	283	287	233	219	240	238	206	97	



Infr. contre la Sécurité de l'Etat

			2000	2015	2016	2017	2018	2019	2020	2021	2022	2023	2024	2025
Terrorisme	Groupe terroriste	Acc.		1										
	Diffuser un message qui incite au terrorisme	Acc.		1					1					
	Infractions terroristes particulières	Acc.		1										
Sous-total				3					1					
Total				3					1					



Infr. contre la sécurité publique

			2000	2015	2016	2017	2018	2019	2020	2021	2022	2023	2024	2025
Organisation criminelle	Acc.						1			1				
	Sous-total						1			1				
Association de malfaiteurs	Acc.			1	15	11	6	1	1	1	2	3	1	2
	Tent.				1	1								
	Sous-total			1	16	12	6	1	1	1	2	3	1	2
Evasion de prisonniers	Non-entrée de congé	Acc.					1							
	Non-respect surveillance électronique	Acc.							1	1	3	2		
	Non spécifié	Acc.										1		
	Sous-total						1		1	1	3	3		
Menaces	Menace d'attentat	Acc.				1			1		1			
	Verbales	Acc.	95	40	26	25	25	29	34	40	51	58	39	20
	Ecrites	Acc.	4	15	11	14	11	13	17	16	8	23	28	6
	Par gestes, emblèmes	Acc.	16	21	23	21	21	17	39	26	24	31	23	6
	Alerte à la bombe	Acc.	1	1					1			1	1	1
		Acc.	3	2	4	3		2	2	2	2	1	3	1
	Non spécifié	Tent.	1											
	Sous-total	120	79	64	64	57	61	94	84	85	116	91	34	
	Total	120	80	80	76	65	62	96	87	90	122	92	36	

FPF/DGR/DR/BIPO - Statistiques policières de criminalité (date de clôture: 31/10/2025)
 Les données pour les années 2001 jusqu'à 2014 ne sont plus publiées mais restent disponibles sur demande auprès du service BIPO.
 Les données pour 2025 ne concernent que le 1er semestre.



Infr. contre l'autorité publique

			2000	2015	2016	2017	2018	2019	2020	2021	2022	2023	2024	2025
Violence c/ personnes investies autorité publique	Acc.			2		2	1				1			
	Sous-total			2		2	1				1			
Rébellion	Rébellion armée	Acc.	1	4		2	3	2	1	1	1		1	1
	Rébellion non armée	Acc.	9	6	12	7	5	9	11	4	15	13	5	1
	Non spécifié	Acc.	5			3	1		1	3	1			
	Sous-total		15	10	12	12	9	11	13	8	17	13	6	2
Outrages	Acc.		10	14	11	11	18	17	21	16	12	11	19	9
	Sous-total		10	14	11	11	18	17	21	16	12	11	19	9
Autres infractions	Bris de scellés	Acc.	5			1		1	1		1		1	
	Sous-total		5			1		1	1		1		1	
Total			30	26	23	26	28	29	35	24	31	24	26	11



Infr. contre la foi publique

			2000	2015	2016	2017	2018	2019	2020	2021	2022	2023	2024	2025
Faux en écritures	Faux en écritures	Acc.	16	9	6	10	8	17	8	6	5	12	8	4
	Usage de faux en écrit. et écrit. falsifiées	Acc.	8	15	11	9	16	15	11	6	12	20	14	8
		Tent.				1								1
		Sous-total		24	24	17	19	25	32	19	12	17	32	23
Usurpation	Immixtion dans fonctions publiques	Acc.	2				2	1						1
	De fonctions	Acc.			2			2	1			1	1	
	De grades	Acc.										1		
	De costumes, de décorations, etc.	Acc.										1		
	De nom	Acc.	3	11	21	19	16	24	11	14	24	33	25	11
		Tent.												1
	Non spécifié	Acc.	1		1									
	Sous-total		6	11	24	19	18	27	12	14	24	36	27	12
Contrefaçon / falsification	Contrefaçon	Acc.	3		2	3	2	5	4	3	3	1	7	1
	Falsification	Acc.				1	1				1	2	2	2
	Non spécifié	Acc.										1		
	Sous-total		3		2	3	3	6	4	3	4	4	9	3
Fausses monnaies	Emission	Acc.	14			2	1	1				2	2	
		Tent.								1				
	Non spécifié	Acc.	3											
	Autres	Acc.	12	7			1			1	1	2	1	
		Tent.	1											
	Sous-total		30	7		2	2	1		2	1	4	3	
Faux en justice	Fausses déclarations	Acc.	1	3	2	1	2		3	1		1		2
		Sous-total	1	3	2	1	2		3	1		1		2
		Total	64	45	45	44	50	66	38	32	46	77	62	29



ORNEAU-MEHAIGNE

Infraction Code pénal

Infr. contre la famille

		2000	2015	2016	2017	2018	2019	2020	2021	2022	2023	2024	2025
Abandon de famille	Acc.	5				1	4	1					
	Sous-total	5				1	4	1					
Refus du droit aux relations personnelles	Acc.	93	17	14	22	33	38	35	23	21	30	29	7
	Sous-total	93	17	14	22	33	38	35	23	21	30	29	7
Non-acquittement pension alimentaire	Acc.	21	3			2	1	2	1			1	
	Sous-total	21	3			2	1	2	1			1	
Total		119	20	14	22	36	43	38	24	21	30	30	7

Criminalité informatique

		2000	2015	2016	2017	2018	2019	2020	2021	2022	2023	2024	2025
Hacking	Acc.		11	14	8	8	10	6	9	37	50	45	18
	Tent.				1			1					1
	Sous-total		11	14	9	8	10	7	9	37	50	45	19
Faux en informatique	Acc.		1			2		1		2			
	Sous-total		1			2		1		2			
Fraude informatique	Acc.		33	50	62	51	65	60	49	96	127	152	87
	Tent.		4	2	1	2	1	5	2	2	2	2	
	Sous-total		37	52	63	53	66	65	51	98	129	154	87
Sabotage	Acc.			7	3	4	3			1	1	2	
	Sous-total			7	3	4	3			1	1	2	
Total			49	73	75	67	79	73	60	138	180	201	106



Exercice illégal de l'autorité publique

		2000	2015	2016	2017	2018	2019	2020	2021	2022	2023	2024	2025
Corruption publique	Acc.					1							
	Tent.				1							1	
	Sous-total				1	1						1	
Violation de domicile par fonctionnaire public	Acc.			1									
	Sous-total			1									
Abus de l'autorité	Acc.	1					1						
	Sous-total	1					1						
Total		1		1	1	1	1					1	

Marchand de sommeil

		2000	2015	2016	2017	2018	2019	2020	2021	2022	2023	2024	2025
Sans circ. aggr.	Acc.									1			
	Sous-total									1			
Avec circ. aggr.	Acc.					1							
	Sous-total					1							
Total						1				1			

Traite des êtres humains

		2000	2015	2016	2017	2018	2019	2020	2021	2022	2023	2024	2025
Exploitation de la mendicité	Acc.							1					
	Sous-total							1					
Exploitation sexuelle	Acc.		1			1							
	Sous-total		1			1							
Exploitation économique	Acc.			1		1				1			
	Sous-total			1		1				1			
Total			1	1		2		1		1			



Provocation crime ou délits

		2000	2015	2016	2017	2018	2019	2020	2021	2022	2023	2024	2025
Provocation crime	Acc.										1	1	
	Sous-total										1	1	
	Total										1	1	

Autres infractions Code pénal

		2000	2015	2016	2017	2018	2019	2020	2021	2022	2023	2024	2025
	Acc.											1	
	Sous-total											1	
	Total											1	

Contravention Code pénal

		2000	2015	2016	2017	2018	2019	2020	2021	2022	2023	2024	2025
Injures (Contravention)	Acc.	20											
	Sous-total	20											
Destruction d'animaux (Contravention)	Acc.	2											
	Sous-total	2											
Divagation d'animaux	Acc.	4											
	Sous-total	4											
Autres contraventions CP	Acc.	10	1			1	1						
	Sous-total	10	1			1	1						
	Total	36	1			1	1						

STATISTIQUES POLICIERES DE CRIMINALITE

LIEU DE PERPETRATION: ZONE DE POLICE

ORNEAU-MEHAIGNE

***ANNEXE II: DETAIL PAR CATEGORIE DE DELIT
LOIS SPECIALES***



ORNEAU-MEHAIGNE

Infraction Lois spéciales

Drogues			2000	2015	2016	2017	2018	2019	2020	2021	2022	2023	2024	2025
Détention		Acc.	29	99	45	65	39	64	54	97	74	52	58	25
		Sous-total	29	99	45	65	39	64	54	97	74	52	58	25
Usage	Usage en groupe	Acc.	25											
		Tent.	2											
	Usage individuel	Acc.	9											
	Faciliter l'usage	Acc.	4	2	3	1	1	1	1		1	3	1	
	Incitation à l'usage	Acc.												1
	Désordre, scandale ou danger dans un espace public	Acc.				1			1					1
	Non spécifié	Acc.												1
		Sous-total	40	2	3	2	1	1	2		1	3	3	
Importation et exportation		Acc.	6	3			1	2	1	10	1	2	4	
		Sous-total	6	3			1	2	1	10	1	2	4	
Fabrication		Acc.		4	2	3	2	1	9	3	6	4	3	
		Sous-total		4	2	3	2	1	9	3	6	4	3	
Commerce		Acc.	16	23	16	10	8	9	11	14	12	10	9	4
		Tent.								2				
		Sous-total	16	23	16	10	8	9	11	16	12	10	9	4
Protoxyde d'azote (gaz hilarant)		Acc.											1	
		Sous-total											1	
Autres		Acc.	1			5					3		2	
		Sous-total	1			5					3		2	
		Total	92	131	66	85	51	77	77	126	97	71	80	29

FPF/DGR/DRI/BIPOL - Statistiques policières de criminalité (date de clôture: 31/10/2025)
 Les données pour les années 2001 jusqu'à 2014 ne sont plus publiées mais restent disponibles sur demande auprès du service BIPOL.
 Les données pour 2025 ne concernent que le 1er semestre.



Législation sur les étrangers			2000	2015	2016	2017	2018	2019	2020	2021	2022	2023	2024	2025
Transmigration illégale	Mariages simulés/blancs sans récompense/contrainte	Acc.						1	1		1		1	
		Tent.											1	1
	Cohab. légale de complais. sans récompense/contr.	Acc.			1									1
		Tent.							1				2	
	Accès au territoire	Acc.	14	1	4	3	2	1	3	3	5	3	5	
	Séjour	Acc.	4	15	32	54	91	42	27	15	26	26	20	19
	Éloignement	Acc.									1			
Pas de port de documents d'identité ou de voyage	Acc.													1
Inscription au registre des étrangers	Acc.		9	17	10	17	19	6	6	8	14	2	3	
	Sous-total		18	25	54	67	110	63	38	24	41	43	31	25
Trafic d'êtres humains		Acc.				1	1			1				1
	Sous-total					1	1			1				1
Traite d'êtres humains		Acc.	2											
	Sous-total		2											
Aide au séjour illégal		Acc.					2							
	Tent.							1						
	Sous-total						2	1						
Autres		Acc.	1											
	Sous-total		1											
	Total		21	25	54	68	113	64	38	25	41	43	31	26



Environnement			2000	2015	2016	2017	2018	2019	2020	2021	2022	2023	2024	2025
Déchets	Transport de déchets	Acc.									1	3		
	Déchets par professionnel	Acc.		9	8	6	14	9	9	2	11	9	11	3
	Déchets par particulier	Acc.		36	43	29	43	40	42	60	36	42	39	21
	Déchets par personne indéterminée	Acc.	21											
	Déchets: permis/autorisation	Acc.			2		2	5	2	3	2	1	1	
	Non spécifié	Acc.	3											
	Sous-total		24	45	53	35	59	54	53	65	50	55	51	24
Autres que déchets	Urbanisme	Acc.	6	12	10	9	14	6	4	6	12	8	9	11
	Permis d'environnement	Acc.			1		3	1	1			1	1	3
	Bruit	Acc.	6	1	1									
	Pollution de l'eau	Acc.	1	1			2	1	1			4	2	
	Pollution de l'air	Acc.			1				1					
	Pollution du sol	Acc.			1		1	1					1	1
	Non spécifié	Acc.			1									
	Autres nuisances en matière d'environnement	Acc.	2									1	3	
	Sous-total		15	14	15	9	20	9	7	6	12	14	16	15
Biodiversité / Faune et flore	Commerce et détention: législation CITES	Acc.						1			1			
	Bien-être animal	Acc.	13	4	3	6	3	12	5	10	23	10	12	8
	Protection de la nature	Acc.		2		1			2		1	2		
	Permis / autorisation animaux	Acc.		2	3	2	1	3			1			
	Destruction d'animaux	Acc.	2	5	3	1		1					1	
		Tent.			1						1			
	Sous-total		15	13	10	10	4	17	7	11	26	13	12	8
Non spécifié	Acc.	2												
	Sous-total		2											
	Total		56	72	78	54	83	80	67	82	88	82	79	47



Armes et explosifs			2000	2015	2016	2017	2018	2019	2020	2021	2022	2023	2024	2025
Détention illégale	Arme à feu	Acc.		35	63	42	240	51	31	22	56	41	119	58
	Arme blanche ou non à feu	Acc.		13	11	11	11	8	19	15	14	11	10	8
	Munition	Acc.		5	16	9	8	6	9	13	12	19	12	17
	Pièces/accessoires	Acc.			2		2	5		3	2	2	1	
	Non spécifié	Acc.	6			1			1					
		Sous-total	6	53	92	63	261	70	60	53	84	73	142	83
Port / transport illégal	Arme à feu	Acc.		2	2	1	3	4	2		1			
	Arme blanche ou non à feu	Acc.		11	15	16	4	23	10	11	15	16	12	4
	Munition	Acc.			1			1					1	
	Pièces/accessoires	Acc.						1						
	Objets et/ou substances non conçus comme armes	Acc.												1
		Non spécifié	20	3	5	3	1	1	2	2	2			
		Sous-total	20	16	23	20	8	30	14	13	18	16	13	5
Commerce illégal	Arme à feu	Acc.		1	1		1			1		2	1	
		Tent.								1				
	Arme blanche ou non à feu	Acc.				1						1		1
		Munition		1			1							
		Sous-total		2	1	1	2			2		3	1	1
Fabrication / réparation illégale	Arme à feu	Acc.				1								
	Pièces/accessoires	Acc.											1	
		Sous-total				1							1	
Explosifs		Acc.				1			1				1	3
		Sous-total				1			1				1	3
Autre	Documents	Acc.			1									
	Numéro de série	Acc.			1	1								
	Mesures de sécurité	Acc.		2	7	4	2	3		1	1		1	2
	Stockage	Acc.				1	1				2	1		
	Import / export / transit à un usage militaire	Acc.												1
		Non spécifié	6											
		Sous-total	6	2	9	6	3	3		1	3	1	2	2
		Total	32	73	125	92	274	103	75	69	105	93	160	94



Protection de la personne			2000	2015	2016	2017	2018	2019	2020	2021	2022	2023	2024	2025
Discrimination	Incitation à la discrimination	Acc.										1	3	2
	Racisme et xénophobie	Acc.		5	5	2	6	2	3	3	1	4	1	
	Fondée sur son orientation sexuelle (homophobie)	Acc.				2	1	1		1				
	Fondée sur le sexe (sexisme)	Acc.							1	1				
	Fondée sur conviction religieuse ou philosophique	Acc.						1						
	Autre discrimination	Acc.							1		1			3
	Sous-total			5	5	4	7	4	5	5	2	5	4	5
Négationnisme et révisionnisme	Révisionnisme	Acc.											1	
	Sous-total												1	
Protection de la vie privée		Acc.	10	2	3	4	1	2	2	1	1			
	Sous-total		10	2	3	4	1	2	2	1	1			
Caméras de surveillance		Acc.					2	2			3	3	1	
	Sous-total						2	2			3	3	1	
Droit à l'image		Acc.			1	1	1		5	5	2		2	
	Sous-total				1	1	1		5	5	2		2	
Non spécifié		Acc.							1					
	Sous-total								1					
Autres		Acc.	1											
	Sous-total		1											
	Total		11	7	9	9	11	8	13	11	8	8	8	5



ORNEAU-MEHAIGNE

Infraction Lois spéciales

Hormones et dopage

		2000	2015	2016	2017	2018	2019	2020	2021	2022	2023	2024	2025
Détention	Acc.			1			1	1	1				
	Sous-total			1			1	1	1				
Usage	Acc.	1											
	Sous-total	1											
Non spécifié	Acc.										1		
	Sous-total										1		
	Total	1		1			1	1	1		1		

Loi du football

		2000	2015	2016	2017	2018	2019	2020	2021	2022	2023	2024	2025
Non-respect des injonctions données	Acc.									1			1
	Sous-total									1			1
Inciter à la haine ou à l'empotement	Acc.												1
	Sous-total												1
	Total									1			2

Sécurité privée

		2000	2015	2016	2017	2018	2019	2020	2021	2022	2023	2024	2025
Entreprises de gardiennage / de sécurité	Acc.	2		1			1						
	Sous-total	2		1			1						
	Total	2		1			1						



Protection de la jeunesse

		2000	2015	2016	2017	2018	2019	2020	2021	2022	2023	2024	2025
Législation sur l'obligation scolaire	Acc.		1		2		2		2	1	1		
	Sous-total		1		2		2		2	1	1		
Législation sur la protection de la jeunesse	Acc.	4	28	16	18	21	41	33	43	42	55	49	17
	Sous-total	4	28	16	18	21	41	33	43	42	55	49	17
Non spécifié	Acc.		1										
	Tent.	1											
	Sous-total	1	1										
Total		5	30	16	20	21	43	33	45	43	56	49	17



Code pénal social

		2000	2015	2016	2017	2018	2019	2020	2021	2022	2023	2024	2025
Harcèlement au travail	Acc.		2	1	7	2	3	2	8	3	6	3	1
	Sous-total		2	1	7	2	3	2	8	3	6	3	1
Violence au travail	Acc.			1			1		2	1	12	8	2
	Sous-total			1			1		2	1	12	8	2
Mise en danger du travailleur	Acc.				1				1	1		1	
	Sous-total				1				1	1		1	
Age d'admission au travail	Acc.						1						
	Sous-total						1						
Temps de travail	Acc.		1	1		1		1	1				
	Sous-total		1	1		1		1	1				
Rémunération et autres avantages patrimoniaux	Acc.												1
	Sous-total												1
Travail illégal	Acc.		2	1					1				
	Sous-total		2	1					1				
Fraude sociale aux cotisations (travail au noir)	Acc.		6	3	1	5	2	3	5	4	3	6	6
	Sous-total		6	3	1	5	2	3	5	4	3	6	6
Documents sociaux	Acc.		2	2		1							
	Sous-total		2	2		1							
Surveillance et contrôle	Acc.		1	1									
	Sous-total		1	1									
Sécurité sociale	Acc.			4		2	1						
	Sous-total			4		2	1						
Infr. contre foi publique en droit pénal social	Acc.										1		
	Sous-total										1		
Escroquerie en droit pénal social	Acc.			1	6	1			1	1		1	
	Sous-total			1	6	1			1	1		1	
Autres	Acc.		8	6	3	3	3	2	5	9	4	5	5
	Sous-total		8	6	3	3	3	2	5	9	4	5	5
	Total		22	21	17	16	11	8	24	19	26	24	15



Ivresse et alcool

		2000	2015	2016	2017	2018	2019	2020	2021	2022	2023	2024	2025
Ivresse publique	Acc.	4	19	19	27	28	37	25	32	33	37	42	21
	Sous-total	4	19	19	27	28	37	25	32	33	37	42	21
Servir de l'alcool à une personne ivre	Acc.					1							
	Sous-total					1							
Autres	Acc.	1											
	Sous-total	1											
	Total	5	19	19	27	29	37	25	32	33	37	42	21

Législation sur les élections

		2000	2015	2016	2017	2018	2019	2020	2021	2022	2023	2024	2025
	Acc.	1											
	Sous-total	1											
	Total	1											

Registre de population

		2000	2015	2016	2017	2018	2019	2020	2021	2022	2023	2024	2025
	Acc.	14	76	83	66	72	75	71	76	72	55	33	24
	Sous-total	14	76	83	66	72	75	71	76	72	55	33	24
	Total	14	76	83	66	72	75	71	76	72	55	33	24

Carte d'identité

		2000	2015	2016	2017	2018	2019	2020	2021	2022	2023	2024	2025
Pas en possession	Acc.		1		1	5	1						
	Sous-total		1		1	5	1						
Refus de présentation	Acc.			1		1			1				
	Sous-total			1		1			1				
Endommagée	Acc.		1										
	Sous-total		1										
Autres	Acc.	1	1	1									
	Sous-total	1	1	1									
	Total	1	3	2	1	6	1		1				



Santé publique

		2000	2015	2016	2017	2018	2019	2020	2021	2022	2023	2024	2025
Art de guérir, art infirmier, etc.	Acc.					1		1		1			
	Sous-total					1		1		1			
Politique de la santé	Acc.												1
	Sous-total												1
Interdiction de fumer	Acc.		2		1							2	1
	Sous-total		2		1							2	1
Législation médicaments	Acc.								2				
	Sous-total								2				
Vente de tabac	Acc.			1							1		1
	Sous-total			1							1		1
Denrées alimentaires	Acc.						1		1				
	Sous-total						1		1				
Refus ou négligence respect mesures	Acc.							416	332	1			
	Sous-total							416	332	1			
Autres	Acc.							63	1		1	1	
	Sous-total							63	1		1	1	
	Total		2	1	1	1	1	480	336	2	2	3	3



Travail

		2000	2015	2016	2017	2018	2019	2020	2021	2022	2023	2024	2025
Règlement général protection du travail	Acc.							1					
	Sous-total							1					
Commerce ambulant	Acc.	2		1				1					
	Sous-total	2		1				1					
Protection professions libérales et intellec.	Acc.		1							1			
	Sous-total		1							1			
Fraude sociale aux cotisations (travail au noir)	Acc.		3	4	3		1	3	2	1			
	Sous-total		3	4	3		1	3	2	1			
Accès à l'exercice d'une profession	Acc.										1		
	Sous-total										1		
Travailleurs étrangers	Acc.		1										
	Sous-total		1										
Non spécifié	Acc.		1	1			1						
	Sous-total		1	1			1						
Autres	Acc.						1		2			1	
	Sous-total						1		2			1	
	Total	2	6	6	3		3	5	4	2	1	1	

Protection des revenus publics

		2000	2015	2016	2017	2018	2019	2020	2021	2022	2023	2024	2025
Douane et accises	Acc.	1		2					2				
	Sous-total	1		2					2				
Fraude sociale aux allocations	Acc.		1										
	Sous-total		1										
Fraude TVA	Acc.			2									
	Sous-total			2									
Fraude fiscale - impôts sur le revenu	Acc.		1	2									
	Sous-total		1	2									
Non spécifié	Acc.			1		1							
	Sous-total			1		1							
	Total	1	2	7		1			2				



Législation économique

		2000	2015	2016	2017	2018	2019	2020	2021	2022	2023	2024	2025
Sociétés	Acc.		1										
	Sous-total		1										
Contrefaçon de droits de propriété intellectuelle	Acc.		2										
	Sous-total		2										
	Total		3										

Pratiques commerciales

		2000	2015	2016	2017	2018	2019	2020	2021	2022	2023	2024	2025
Pratiques du marché et protection du consommateur	Acc.	2			1						1		
	Sous-total	2			1						1		
Registre de commerce	Acc.			1									
	Sous-total			1									
Non spécifié	Acc.		1										
	Sous-total		1										
Autres	Acc.	1	5	3	9	8	5	2	11	5	13	6	4
	Sous-total	1	5	3	9	8	5	2	11	5	13	6	4
	Total	3	6	4	10	8	5	2	11	5	14	6	4



Autres lois spéciales

		2000	2015	2016	2017	2018	2019	2020	2021	2022	2023	2024	2025
Transport	Acc.	3		1	1						1	2	
	Sous-total	3		1	1						1	2	
Prévention: incendies, explosions, accidents	Acc.			1									
	Sous-total			1									
Loteries et jeux de hasard	Acc.	2											
	Sous-total	2											
Infr. dans le secteur audiovisuel	Acc.	5	4	5			1						
	Sous-total	5	4	5			1						
Energie	Acc.		1										
	Sous-total		1										
Incitation à certains crimes	Acc.							1					
	Sous-total							1					
Dégradation involontaire câbles télécommunication	Acc.		3										
	Sous-total		3										
Infractions Loi police chemins de fer	Acc.		2	26	23	10	28	10	3		2		2
	Sous-total		2	26	23	10	28	10	3		2		2
Moyens de communications électroniques	Acc.							1	1	1	3	3	1
	Sous-total							1	1	1	3	3	1
Autres	Acc.	2	23	8									
	Sous-total	2	23	8									
	Total	12	33	41	24	10	29	12	4	1	6	5	3

STATISTIQUES POLICIERES DE CRIMINALITE

LIEU DE PERPETRATION: ZONE DE POLICE

ORNEAU-MEHAIGNE

***ANNEXE III: DETAIL
FIGURES CRIMINELLES / PHENOMENES***



ORNEAU-MEHAIGNE

FC Vol moyen de transport

		2000	2015	2016	2017	2018	2019	2020	2021	2022	2023	2024	2025
Vol de voiture	Acc.	126	49	32	35	28	30	22	13	24	12	13	15
	Tent.	36	10	5	5	2	3	4	2	2	1	4	1
	Total	162	59	37	40	30	33	26	15	26	13	17	16
Vol de moto	Acc.	8	1	3	1	5	1	3	5	3		1	1
	Tent.									1			
	Total	8	1	3	1	5	1	3	5	4		1	1
Carjacking	Acc.	3				2						1	
	Tent.	2					1					1	
	Total	5				2	1					2	
Homejacking	Acc.	1				1						1	
	Tent.												
	Total	1				1						1	
Vol dans les garages	Acc.	9	15	3	10	8	5	8	3	11	4	2	6
	Tent.					1		1					
	Total	9	15	3	10	9	5	9	3	11	4	2	6
Vol de vélomoteur	Acc.	21	5	3	4	7	3	4	1	2	3	1	1
	Tent.				1				1	3			
	Total	21	5	3	5	7	3	4	2	5	3	1	1
Vol de vélo	Acc.	34	40	46	59	42	24	52	42	46	30	14	8
	Tent.										1		1
	Total	34	40	46	59	42	24	52	42	46	31	14	9



FC Cambriolage

		2000	2015	2016	2017	2018	2019	2020	2021	2022	2023	2024	2025
Cambriolage dans habitation	Acc.	323	204	184	169	256	236	131	103	121	108	121	78
	Tent.	172	83	108	102	123	123	64	60	92	66	73	49
	Total	495	287	292	271	379	359	195	163	213	174	194	127
Cambriolage ds entreprise ou commerce	Acc.	73	31	52	33	18	28	20	12	8	12	14	8
	Tent.	23	9	19	13	8	6	8	8	12	7	10	5
	Total	96	40	71	46	26	34	28	20	20	19	24	13
Cambriolage ds service public ou bâtiment administ	Acc.	42	7	18	17	8	6	8	4	4	2	6	1
	Tent.	14	2	10	7	2	5	6	5	4	3	3	2
	Total	56	9	28	24	10	11	14	9	8	5	9	3
Vol au béliier	Acc.	2		3	1		2			1			2
	Tent.	1		3	1		1			1			1
	Total	3		6	2		3			2			3
Cambriolage dans bâtiment (total)	Acc.	436	241	253	218	282	270	159	119	133	122	141	87
	Tent.	209	94	137	122	132	134	78	73	108	76	86	56
	Total	645	335	390	340	414	404	237	192	241	198	227	143

FC Vol autre

		2000	2015	2016	2017	2018	2019	2020	2021	2022	2023	2024	2025
Vol à main armée	Acc.	19	5	6	7	4	5	1	2	4	4	6	1
	Tent.	5		1	2	1	2	1				1	
	Total	24	5	7	9	5	7	2	2	4	4	7	1
Vol avec violence sans arme	Acc.	26	16	16	14	17	16	16	9	13	11	22	9
	Tent.	6		4	1		9	5	11	8	10	17	5
	Total	32	16	20	15	17	25	21	20	21	21	39	14
Vol dans ou sur un véhicule	Acc.	235	160	165	125	133	153	63	66	71	59	66	44
	Tent.	24	38	39	40	18	32	26	9	16	26	22	6
	Total	259	198	204	165	151	185	89	75	87	85	88	50
Vol d'armes et explosifs	Acc.	26	14	10	13	13	12	6	5	5	4	7	3
	Tent.					1							
	Total	26	14	10	13	14	12	6	5	5	4	7	3



FC Vol autre

		2000	2015	2016	2017	2018	2019	2020	2021	2022	2023	2024	2025
Arrachage de sac à main	Acc.	2	1	1						1			
	Tent.	1										1	
	Total	3	1	1						1		1	
Vol à l'arraché	Acc.	7	2	4	5	5	3	4	1	5	1		
	Tent.	1		1			3		1		2	3	
	Total	8	2	5	5	5	6	4	2	5	3	3	
Vol à la tire	Acc.	21	31	14	24	26	18	13	2	16	14	11	2
	Tent.	1											
	Total	22	31	14	24	26	18	13	2	16	14	11	2
Vol à l'étalage	Acc.	29	46	43	45	46	37	40	55	77	39	54	18
	Tent.	1		1									
	Total	30	46	44	45	46	37	40	55	77	39	54	18
Vol par ruse	Acc.	29	17	12	13	4	5	5	3	4	4	4	4
	Tent.	6	1	1		2	3			1	1		1
	Total	35	18	13	13	6	8	5	3	5	5	4	5
Vol de métaux	Acc.	10	2	7	13	14	15	2	3	6	4	11	4
	Tent.			1		1							
	Total	10	2	8	13	15	15	2	3	6	4	11	4
Vol sur les chantiers	Acc.	15	37	15	9	11	16	17	10	21	17	12	4
	Tent.	2	4	1	1	3	6	5	4	5	3		1
	Total	17	41	16	10	14	22	22	14	26	20	12	5
Home-invasion	Acc.				1		1			1		1	
	Tent.												
	Total				1		1			1		1	
Vol d'animaux	Acc.	5	1		1	3	4	4		1	5	1	1
	Tent.	1											
	Total	6	1		1	3	4	4		1	5	1	1
Vol de cargaison	Acc.		24	36	24	21	46	14	12	6	5	11	2
	Tent.		8	8	11	3	7	6	1	1	11	8	1
	Total		32	44	35	24	53	20	13	7	16	19	3



Criminalité ICT

		2000	2015	2016	2017	2018	2019	2020	2021	2022	2023	2024	2025
Fraude de cartes de paiements	Acc.	5	16	27	26	20	27	18	12	25	33	19	11
	Tent.		1			1					1		
	Total	5	17	27	26	21	27	18	12	25	34	19	11
Phishing	Acc.							1	1	1	2	2	1
	Tent.							1					
	Total							2	1	1	2	2	1
Ransomware	Acc.			1	1	2	3			1			
	Tent.												
	Total			1	1	2	3			1			
Shouldersurfing	Acc.		6		3	2	7	1	1		2	1	2
	Tent.												
	Total		6		3	2	7	1	1		2	1	2
Skimming	Acc.				2						1		
	Tent.					1							
	Total				2	1					1		

FC Autre

		2000	2015	2016	2017	2018	2019	2020	2021	2022	2023	2024	2025
Violence contre les métiers d'intérêt général	Acc.	2	4	3	8	5	2	1	2	5	3	7	
	Tent.												
	Total	2	4	3	8	5	2	1	2	5	3	7	
Viol collectif	Acc.					1			1			1	
	Tent.												
	Total					1			1			1	
Graffiti	Acc.	1	3	2	4	11	9	3	1	4	17	10	4
	Tent.												
	Total	1	3	2	4	11	9	3	1	4	17	10	4
Dégradation de voiture	Acc.	62	131	168	124	113	119	90	98	108	113	97	42
	Tent.	3											
	Total	65	131	168	124	113	119	90	98	108	113	97	42
Rixe au couteau	Acc.		1										
	Tent.		1										
	Total		2										



PH Violence intrafamiliale (VIF)

		2000	2015	2016	2017	2018	2019	2020	2021	2022	2023	2024	2025
VIF: physique, dans le couple	Acc.	26	64	59	53	49	80	67	61	63	81	67	32
	Tent.							1					
	Total	26	64	59	53	49	80	68	61	63	81	67	32
VIF: physique, envers des descendants	Acc.	7	16	7	12	6	15	8	11	10	9	19	4
	Total	7	16	7	12	6	15	8	11	10	9	19	4
VIF: physique, envers d'autres membres	Acc.	42	9	6	5	9	7	9	9	7	15	8	3
	Tent.						1						
	Total	42	9	6	5	9	8	9	9	7	15	8	3
VIF: sexuelle, dans le couple	Acc.												1
	Total												1
VIF: sexuelle, envers des descendants	Acc.		1	2	3	3	4	2	2	1			
	Total		1	2	3	3	4	2	2	1			
VIF: psychique, dans le couple	Acc.	106	38	53	38	51	72	71	44	51	43	59	23
	Total	106	38	53	38	51	72	71	44	51	43	59	23
VIF: psychique, envers des descendants	Acc.	1		1	1		1		1		1	1	2
	Total	1		1	1		1		1		1	1	2
VIF: psychique, envers d'autres membres	Acc.		1				2				2	2	2
	Total		1				2				2	2	2
VIF: économique, dans le couple	Acc.	1		1	5			3		1	1	1	
	Total	1		1	5			3		1	1	1	
VIF: économique, envers des descendants	Acc.	2			1		1	1					
	Total	2			1		1	1					
VIF: économique, envers d'autres membres	Acc.	30	4			3	5	4	3		4	1	
	Total	30	4			3	5	4	3		4	1	



PH Hormones et dopage

		2000	2015	2016	2017	2018	2019	2020	2021	2022	2023	2024	2025
Dopage humain	Acc.			1			2	1	1		1		
	Total			1			2	1	1		1		
Engraissement illégal	Acc.	1											
	Total	1											

PH Drogues

		2000	2015	2016	2017	2018	2019	2020	2021	2022	2023	2024	2025
Vente de cocaïne	Acc.		5	1	2	1	1	2	5	4	4	1	
	Total		5	1	2	1	1	2	5	4	4	1	
Import-export de cocaïne	Acc.								3	1			
	Total								3	1			
Production de drogues synthétiques	Acc.		1										
	Total		1										
Vente de drogues synthétiques	Acc.		2				1		1	1			
	Total		2				1		1	1			
Production de cannabis (culture)	Acc.		1	1	1		1	5	2	3	1		
	Total		1	1	1		1	5	2	3	1		
Vente de cannabis en grande quantité	Acc.						1		1				
	Total						1		1				
Vente-traffic d'héroïne	Acc.		4	2				1		1		1	
	Total		4	2				1		1		1	



PH Trafic d'armes

		2000	2015	2016	2017	2018	2019	2020	2021	2022	2023	2024	2025
Commerce et production d'arme à feu et mun.	Acc.		2	2	2	2			1		1	2	
	Tent.								1				
	Total		2	2	2	2			2		1	2	
Commerce et production d'arme non à feu	Acc.				1						1		1
	Tent.												
	Total				1						1		1

PH Traite des êtres humains

		2000	2015	2016	2017	2018	2019	2020	2021	2022	2023	2024	2025
TEH - exploitation économique	Acc.			1		1				1			
	Tent.												
	Total			1		1				1			
TEH - exploitation sexuelle	Acc.	1	2		2	1		1			1	2	
	Tent.												
	Total	1	2		2	1		1			1	2	

PH Violence dans l'espace public

		2000	2015	2016	2017	2018	2019	2020	2021	2022	2023	2024	2025
Violence physique (transport public)	Acc.	8	11	4	5	6	4	2	2	6	3	8	2
	Tent.			1									
	Total	8	11	5	5	6	4	2	2	6	3	8	2
Violence physique (voie publique)	Acc.	63	67	65	54	46	64	50	60	52	83	70	31
	Tent.	5	3	3	1		1			2	3	2	
	Total	68	70	68	55	46	65	50	60	54	86	72	31
Violence physique (autre endroit public)	Acc.	3	2	1		3	1	2	1	3	2	5	
	Tent.												
	Total	3	2	1		3	1	2	1	3	2	5	
Violence physique (endroit accessible au public)	Acc.	27	29	24	43	30	26	16	31	29	41	28	10
	Tent.				2					1	1	1	
	Total	27	29	24	45	30	26	16	31	30	42	29	10
Violence sexuelle (transport public)	Acc.	1	2			1	1	1	3		3	2	2
	Tent.												
	Total	1	2			1	1	1	3		3	2	2



PH Violence dans l'espace public

		2000	2015	2016	2017	2018	2019	2020	2021	2022	2023	2024	2025
Violence sexuelle (voie publique)	Acc.	3	6	7	5	3	7	2	15	5	13	3	3
	Tent.			1									
	Total	3	6	8	5	3	7	2	15	5	13	3	3
Violence sexuelle (autre endroit public)	Acc.		1	2	2	2	1	1	1				
	Tent.												
	Total		1	2	2	2	1	1	1				
Violence sexuelle (endroit accessible au public)	Acc.	3	1	5	8	7	3	3	5	11	9	3	3
	Tent.												
	Total	3	1	5	8	7	3	3	5	11	9	3	3
Violence psychique (transport public)	Acc.	5	6	1	3	12	6	3	3	1	7	2	3
	Tent.												
	Total	5	6	1	3	12	6	3	3	1	7	2	3
Violence psychique (voie publique)	Acc.	43	42	46	26	30	37	53	42	40	72	60	29
	Tent.												
	Total	43	42	46	26	30	37	53	42	40	72	60	29
Violence psychique (autre endroit public)	Acc.	3	1	2	1	2	4	4		5	4	9	1
	Tent.												
	Total	3	1	2	1	2	4	4		5	4	9	1
Violence psychique (endroit accessible au public)	Acc.	15	15	16	19	15	19	21	21	20	23	10	11
	Tent.	1											
	Total	16	15	16	19	15	19	21	21	20	23	10	11
Vol à main armée (transport public)	Acc.	3		2								1	
	Tent.												
	Total	3		2								1	
Vol à main armée (voie publique)	Acc.	8	3				1		1		2		
	Tent.	1		1	1		1					1	
	Total	9	3	1	1		2		1		2	1	
Vol à main armée (endroit accessible au public)	Acc.	4		3	6	3	1			2	2	3	
	Tent.	2			1								
	Total	6		3	7	3	1			2	2	3	
Vol avec violence sans arme (transport public)	Acc.	2	1	1			3			4	2	1	1
	Tent.	1									1		1
	Total	3	1	1			3			4	3	1	2
Vol avec violence sans arme (voie publique)	Acc.	12	6	8	3	9	5	8	6	2	5	5	2
	Tent.			3			4	1	3		3	5	2
	Total	12	6	11	3	9	9	9	9	2	8	10	4



PH Violence dans l'espace public

		2000	2015	2016	2017	2018	2019	2020	2021	2022	2023	2024	2025
Vol avec violence sans arme (autre endroit public)	Acc.			1		1		1					
	Tent.			1					1	1			
	Total			2		1		1	1	1			
Vol avec violence sans arme (endr. acces. au pub.)	Acc.	5	5	5	3	4	5	2		3	1	6	3
	Tent.	3			1				1			1	
	Total	8	5	5	4	4	5	2	1	3	1	7	3

PH Autre

		2000	2015	2016	2017	2018	2019	2020	2021	2022	2023	2024	2025
Faux policiers	Acc.	1	1	1	3	2	1						
	Tent.		1			1							
	Total	1	2	1	3	3	1						
Terrorisme, extrémisme et radicalisme	Acc.		3	1		1		2					
	Total		3	1		1		2					
Cyberharcèlement	Acc.	15	4	4	9	10	13	7	14	11	19	14	3
	Total	15	4	4	9	10	13	7	14	11	19	14	3
Fraude à l'identité	Acc.	4	14	22	22	17	26	13	17	28	34	29	15
	Tent.					1			1			1	
	Total	4	14	22	22	18	26	13	18	28	34	30	15

STATISTIQUES POLICIERES DE CRIMINALITE

LIEU DE PERPETRATION: ZONE DE POLICE

ORNEAU-MEHAIGNE

***ANNEXE IV: FAITS ENREGISTRES
NON CRIMINELS***



ORNEAU-MEHAIGNE

Faits non criminels

Maladies / Décès / Disparition

	2000	2015	2016	2017	2018	2019	2020	2021	2022	2023	2024	2025
Suicide	11	22	14	15	20	23	13	25	31	27	26	11
Personne malade	7	6	7	7	10	14	14	12	8	8	10	6
Décès suspect	2	4	3	3	1	2	3	1	2	3	6	2
Décès naturel	4	5	1	4	3	3		2	1	1	2	
Disparition (personne disparue)	27	6	9	7	15	11	8	8	8	5	8	3
Accident (sauf roulage)	10	4	1	7	4	3	5	6			1	
Sécurité des travailleurs (accident du travail)										6	10	1
Personne amnésique		1										
Autres	2											
Total	63	48	35	43	53	56	43	54	50	50	63	23

Appels

	2000	2015	2016	2017	2018	2019	2020	2021	2022	2023	2024	2025
Alarme	2	3			2	1	2		2			
Appels	6				2	2	1	1		1		
Total	8	3			4	3	3	1	2	1		

Problèmes sociaux

	2000	2015	2016	2017	2018	2019	2020	2021	2022	2023	2024	2025
Différends familiaux	105	15	4	4	8	6	12	8	41	45	89	42
Différend (pas de coups)	31	12	6	4	6	4	5	4	2	6	6	1
Affaire civile	25	3	1	3	1	1	1	3	3	4	4	3
Protection de la jeunesse	61	18	14	11	9	6	12	20	16	15	21	11
Autres	9	1	1	3		2	3	3	2	2	5	1
Total	231	49	26	25	24	19	33	38	64	72	125	58

Catastrophes

2000	2015	2016	2017	2018	2019	2020	2021	2022	2023	2024	2025
------	------	------	------	------	------	------	------	------	------	------	------



Catastrophes

	2000	2015	2016	2017	2018	2019	2020	2021	2022	2023	2024	2025
Fuite de gaz								1				1
Eboulement	1											
Problèmes causés par l'eau	1											
Dégâts eau								1				
Autres												1
Total	2							2				2

Ordre public

	2000	2015	2016	2017	2018	2019	2020	2021	2022	2023	2024	2025
Troubles	1	5	2	3	4	1	1		1			
Autres	5											
Total	6	5	2	3	4	1	1		1			

Agissements suspects

	2000	2015	2016	2017	2018	2019	2020	2021	2022	2023	2024	2025
	44	15	7	3	1	1	4	4	4	4	7	7
Total	44	15	7	3	1	1	4	4	4	4	7	7

Objets trouvés

	2000	2015	2016	2017	2018	2019	2020	2021	2022	2023	2024	2025
	4	6	3	2	1	1	1					
Total	4	6	3	2	1	1	1					

Objets perdus

	2000	2015	2016	2017	2018	2019	2020	2021	2022	2023	2024	2025
	160	674	673	719	901	818	672	732	743	715	749	333
Total	160	674	673	719	901	818	672	732	743	715	749	333

Autres non-infractions

	2000	2015	2016	2017	2018	2019	2020	2021	2022	2023	2024	2025
Non-respect des conditions			1							1	2	
Procès-verbal d'information	41	28	9	7	10	8	10	16	4	12	8	3



Autres non-infractions

	2000	2015	2016	2017	2018	2019	2020	2021	2022	2023	2024	2025
Notification		24	20	37	23	52	47	58	55	35	36	19
Comportement lié à une radicalisation violente					1		1					
Demande signalement surveillance électronique									6	19	15	1
Fonction de contrôle armes	1	2			1	1	5	9	93	70	42	16
Autres non infractions	15											
Total	57	54	30	44	35	61	63	83	158	137	103	39