

STATISTIQUES POLICIERES DE CRIMINALITE

LIEU DE PERPETRATION: ZONE DE POLICE

ZP NAMUR CAPITALE

2000 - 1er Semestre 2025

Police fédérale - DGRIDRIIBIPOL

STATISTIQUES POLICIERES DE CRIMINALITE

LIEU DE PERPETRATION: ZONE DE POLICE

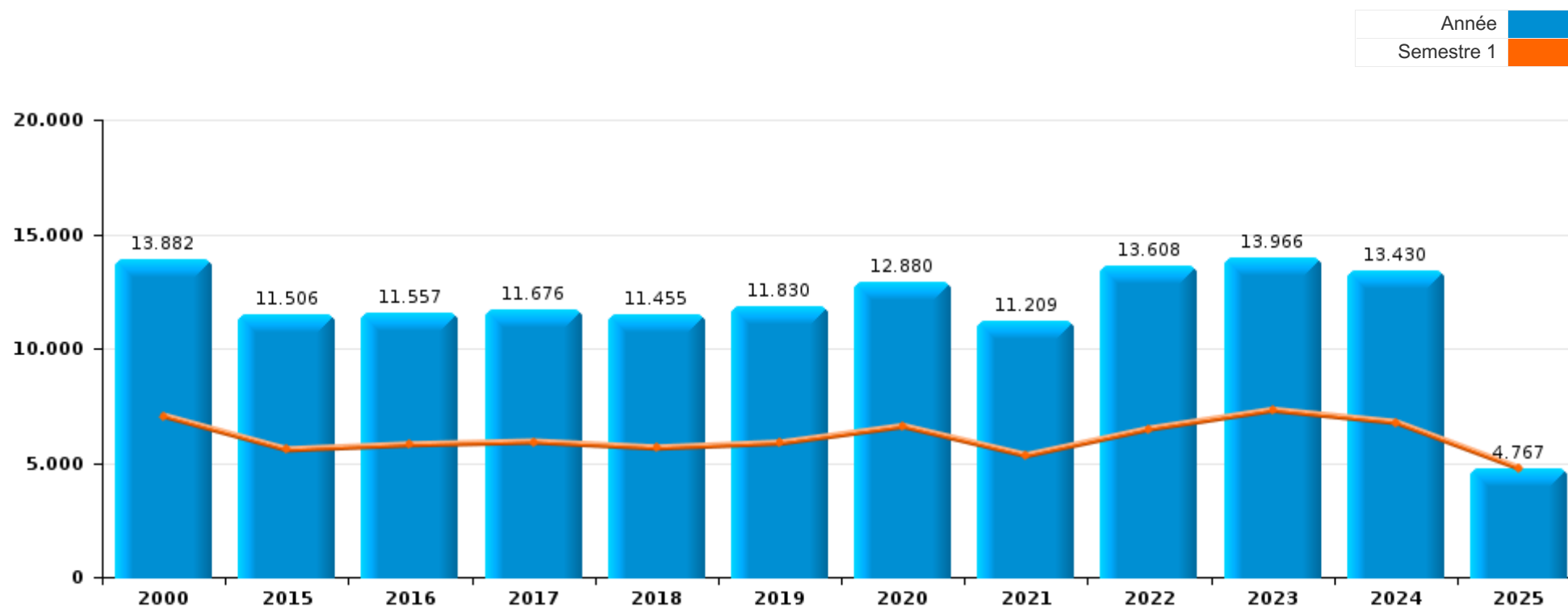
ZP NAMUR CAPITALE

PARTIE I : INFRACTIONS JUDICIAIRES



ZP NAMUR CAPITALE

	2000	2015	2016	2017	2018	2019	2020	2021	2022	2023	2024	2025
Nombre total des délits	13.882	11.506	11.557	11.676	11.455	11.830	12.880	11.209	13.608	13.966	13.430	4.767



FPF/DGR/DRI/BIPOL - Statistiques policières de criminalité (date de clôture: 31/10/2025)
 Les données pour les années 2001 jusqu'à 2014 ne sont plus publiées mais restent disponibles sur demande auprès du service BIPOL.
 Les données pour 2025 ne concernent que le 1er semestre.



ZP NAMUR CAPITALE

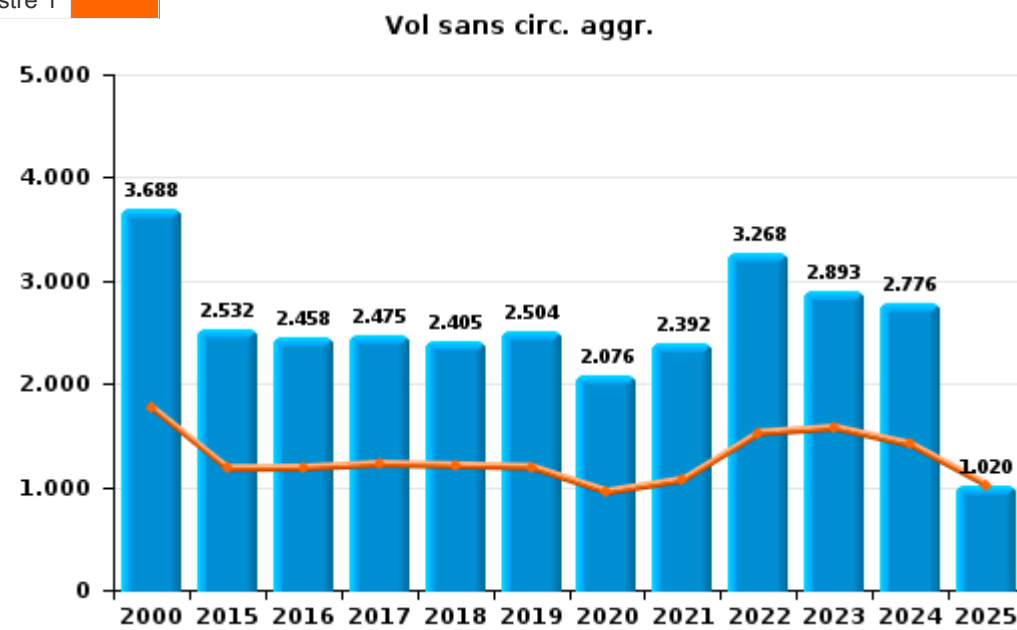
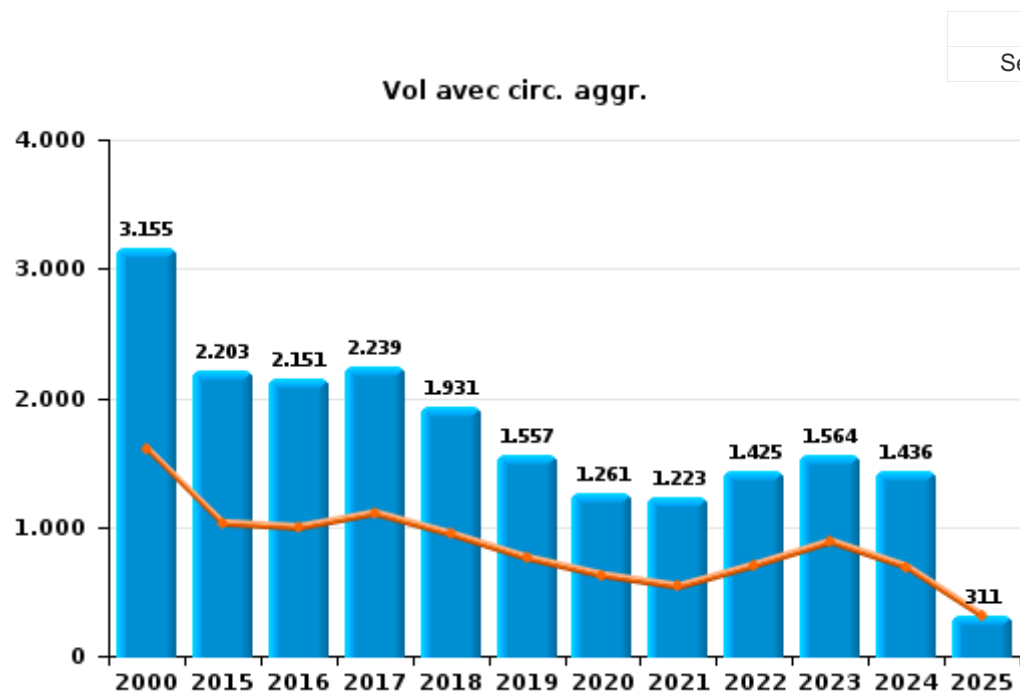
	2000	2015	2016	2017	2018	2019	2020	2021	2022	2023	2024	2025
Vol et extorsion	7.068	4.833	4.710	4.768	4.399	4.130	3.385	3.676	4.798	4.524	4.270	1.389
Infr. contre l'intégrité physique	1.166	1.173	1.235	1.185	1.338	1.362	1.195	1.130	1.344	1.329	1.259	496
Dégradation de la propriété	1.431	905	963	958	911	922	734	844	932	914	814	230
Fraude	782	535	503	560	650	612	661	823	1.047	1.094	1.056	365
Drogues	268	628	592	573	559	665	617	528	669	1.023	1.245	500
Infr. contre la sécurité publique	639	495	474	473	503	594	538	504	597	619	543	215
Ivresse et alcool	759	431	404	397	462	425	408	450	681	791	667	265
Infr. contre autres valeurs morales et sentiments	202	439	427	445	549	578	615	604	646	689	668	274
Criminalité informatique		335	421	485	365	442	579	642	961	851	831	209
Législation sur les étrangers	78	294	295	290	372	279	307	378	436	514	568	242
Armes et explosifs	127	231	272	250	324	301	188	212	269	340	267	141
Infr. contre les moeurs	197	156	158	221	185	230	277	235	279	272	294	113
Infr. contre la foi publique	303	258	230	243	178	213	236	179	214	198	202	74
Santé publique	2	12	6		10	11	1.692	270	24	5	2	1
Autres lois spéciales	56	54	144	89	49	403	732	38	39	138	34	5
Infr. contre la famille	287	198	169	139	123	165	158	163	119	106	112	27
Infr. contre l'autorité publique	88	86	92	92	86	86	102	101	105	97	96	29
Protection de la jeunesse	42	71	83	96	60	80	61	79	117	129	91	42
Infr. relative au statut juridique de l'enfant	25	51	58	59	53	77	63	71	70	79	96	29
Code pénal social		79	74	110	65	62	58	66	52	53	48	25
Environnement	99	66	62	58	43	33	47	48	53	46	48	18
Protection de la personne	57	37	44	39	40	32	53	44	52	55	50	16
Registre de population	35	44	43	44	21	23	78	31	21	26	83	22
Carte d'identité	7	14	21	21	28	18	12	16	6	15	22	8
Infr. contre la liberté individuelle	5	13	9	13	19	23	16	15	21	12	9	8
Travail	19	15	15	16	9	14	18	21	15	3	5	6
Contravention Code pénal	99	4	1	2	2	1	1	3	1		1	1
Exercice illégal de l'autorité publique	6	7	7	9	9	9	9	6	6	9	6	8
Législation économique	5	5	7	10	5	4	12	6	11	11	6	3
Protection des revenus publics		10	8	14	9	8	7	8	8	5	5	3
Traite des êtres humains		9	5	5	8	1	6	2	2	3	7	2
Pratiques commerciales	23	4	1	2	3	3	1	3	3		6	
Autres infractions Code pénal		3	3	6	3	14	3	1	3	3	3	
Hormones et dopage		1	9	1	4	4	2	1				
Code pénal militaire et milice	2	1	2	1	4	1	3	3		1	3	
Infr. contre la Sécurité de l'Etat	1	7	4		1	3		2	3			
Loi du football			3				1	1	2	8	5	1
Marchand de sommeil		1	3	1		2	4	1		2	4	
Provocation crime ou délits							1	4	2	2	3	
Sécurité privée	4			1	5						1	
Exploitation de la mendicité		1			1							
Sous-total	13.882	11.506	11.557	11.676	11.455	11.830	12.880	11.209	13.608	13.966	13.430	4.767
Contravention règlement policier local	1	285	328	538	682	825	1.094	829	814	2.278	1.971	779
Sous-total	1	285	328	538	682	825	1.094	829	814	2.278	1.971	779
Total	13.883	11.791	11.885	12.214	12.137	12.655	13.974	12.038	14.422	16.244	15.401	5.546



I.1. Catégorie des infractions : Vol et extorsion (top 5 des infractions au niveau national 2024)

ZP NAMUR CAPITALE

	2000	2015	2016	2017	2018	2019	2020	2021	2022	2023	2024	2025
Vol sans circ. agr.	3.688	2.532	2.458	2.475	2.405	2.504	2.076	2.392	3.268	2.893	2.776	1.020
Vol avec circ. agr.	3.155	2.203	2.151	2.239	1.931	1.557	1.261	1.223	1.425	1.564	1.436	311
Vol non spécifié	169	45	44	32	31	32	16	21	50	16	21	31
Extorsion	55	53	57	22	32	35	32	40	55	51	37	27
Autres	1					2						
Total	7.068	4.833	4.710	4.768	4.399	4.130	3.385	3.676	4.798	4.524	4.270	1.389



FPF/DGR/DRI/BIPOL - Statistiques policières de criminalité (date de clôture: 31/10/2025)
 Les données pour les années 2001 jusqu'à 2014 ne sont plus publiées mais restent disponibles sur demande auprès du service BIPOL.
 Les données pour 2025 ne concernent que le 1er semestre.



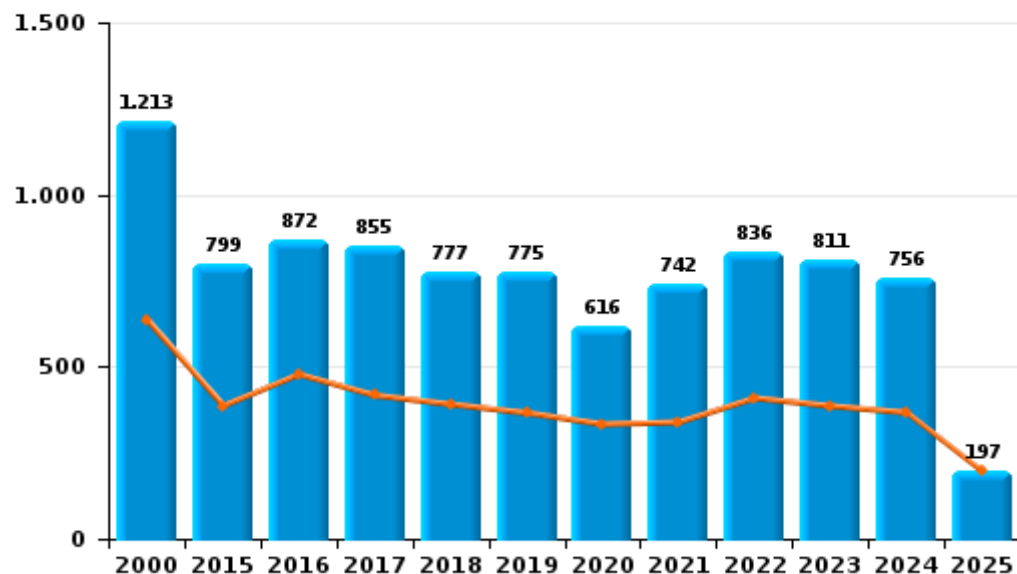
I.2. Catégorie des infractions : Dégradation de la propriété (top 5 des infractions au niveau national 2024)

ZP NAMUR CAPITALE

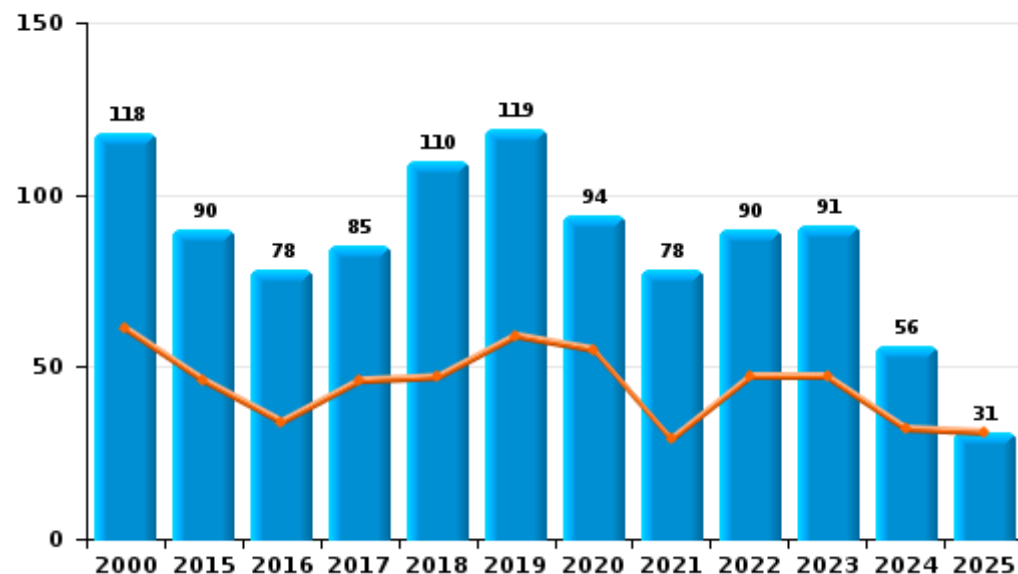
	2000	2015	2016	2017	2018	2019	2020	2021	2022	2023	2024	2025
Vandalisme	1.213	799	872	855	777	775	616	742	836	811	756	197
Incendie volontaire	55	63	56	61	65	81	49	48	42	50	30	13
Incendie involontaire	63	27	22	24	45	38	45	30	48	41	26	18
Destruction, dénaturation, dégradation	100	16	13	18	24	28	24	24	6	12	2	2
Total	1.431	905	963	958	911	922	734	844	932	914	814	230

Année ■
Semestre 1 ■

Vandalisme



Incendie



FPF/DGR/DRI/BIPOL - Statistiques policières de criminalité (date de clôture: 31/10/2025)

Les données pour les années 2001 jusqu'à 2014 ne sont plus publiées mais restent disponibles sur demande auprès du service BIPOL.

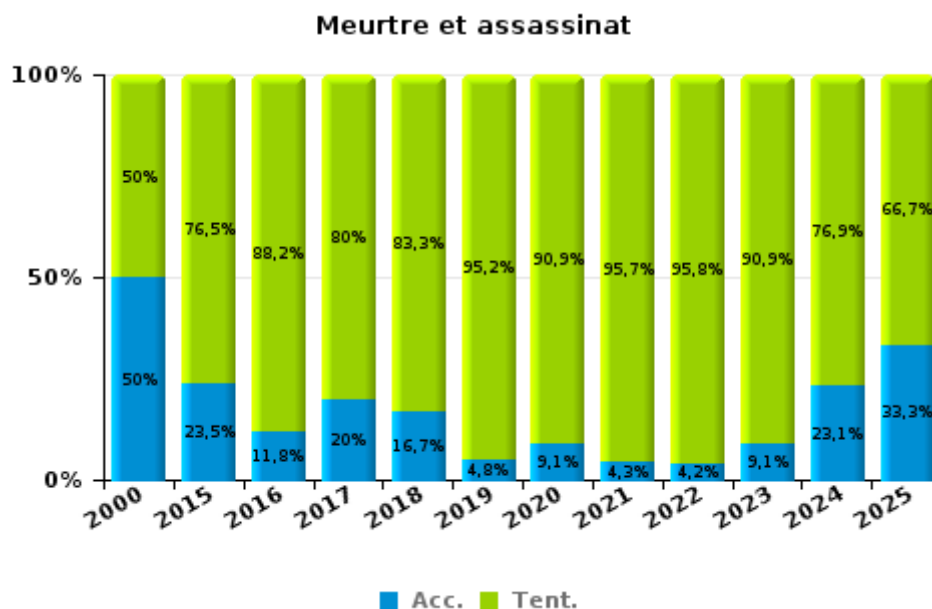
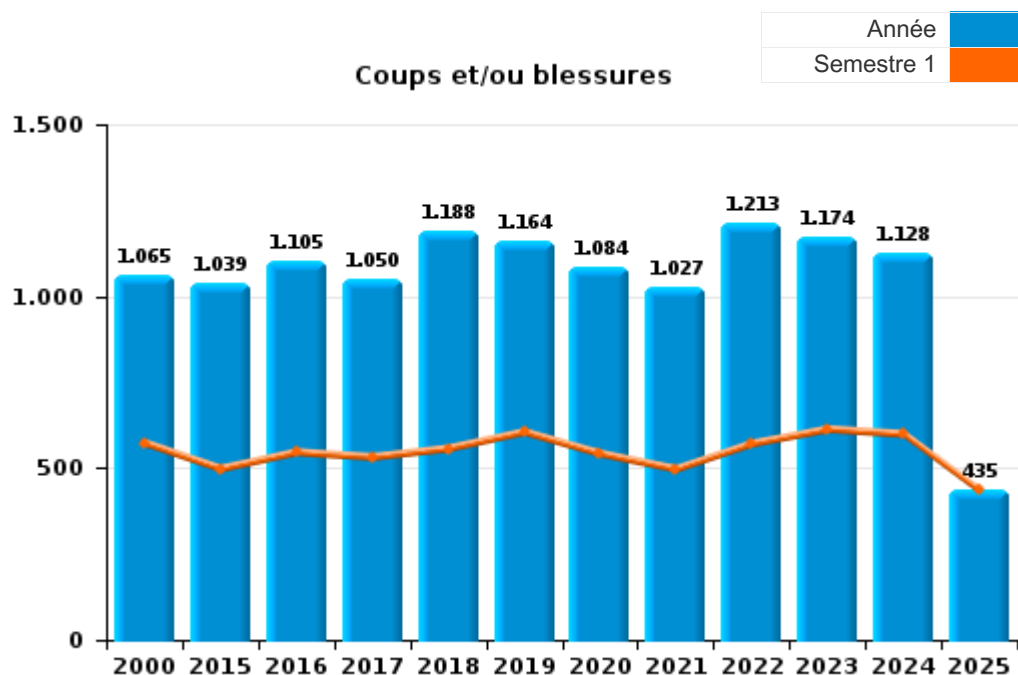
Les données pour 2025 ne concernent que le 1er semestre.



I.3. Catégorie des infractions : Infr. contre l'intégrité physique (top 5 des infractions au niveau national 2024)

ZP NAMUR CAPITALE

	2000	2015	2016	2017	2018	2019	2020	2021	2022	2023	2024	2025
Coups et/ou blessures	1.065	1.039	1.105	1.050	1.188	1.164	1.084	1.027	1.213	1.174	1.128	435
Autres	97	117	113	115	126	177	89	80	107	133	105	52
Meurtre et assassinat	4	17	17	20	24	21	22	23	24	22	26	9
Total	1.166	1.173	1.235	1.185	1.338	1.362	1.195	1.130	1.344	1.329	1.259	496



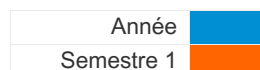
FPF/DGR/DRI/BIPOL - Statistiques policières de criminalité (date de clôture: 31/10/2025)
 Les données pour les années 2001 jusqu'à 2014 ne sont plus publiées mais restent disponibles sur demande auprès du service BIPOL.
 Les données pour 2025 ne concernent que le 1er semestre.



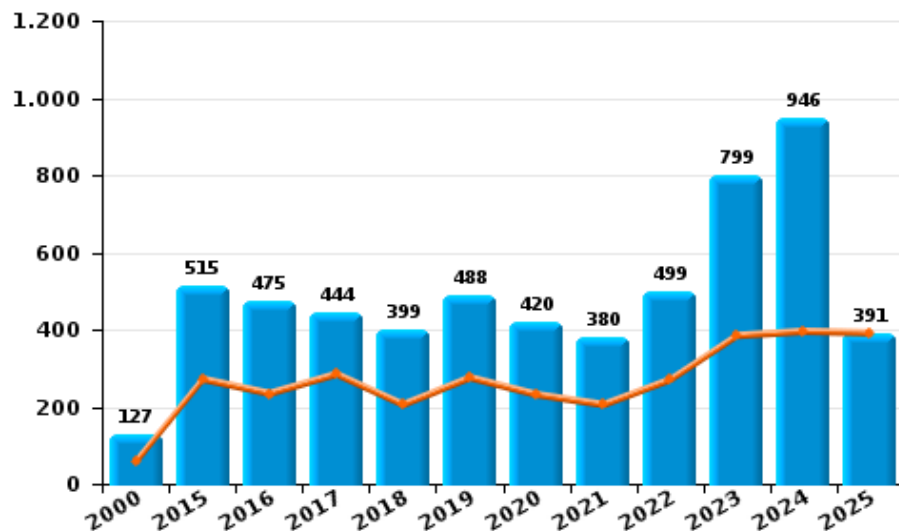
I.4. Catégorie des infractions : Drogues (top 5 des infractions au niveau national 2024)

ZP NAMUR CAPITALE

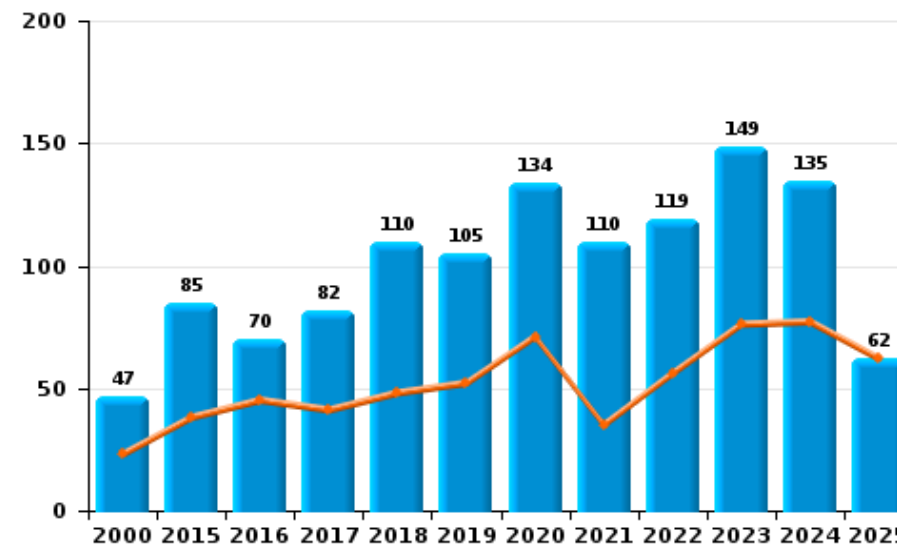
	2000	2015	2016	2017	2018	2019	2020	2021	2022	2023	2024	2025
Détention	127	515	475	444	399	488	420	380	499	799	946	391
Commerce	47	85	70	82	110	105	134	110	119	149	135	62
Autres	5	10	8	13	11	24	21	18	26	38	133	32
Usage	84	3	4	9	15	9	3	6	13	22	16	11
Importation et exportation	5	10	27	19	20	31	26	3	5	3	7	3
Fabrication		5	8	6	4	8	13	11	7	12	5	
Protoxyde d'azote (gaz hilarant)											3	1
Total	268	628	592	573	559	665	617	528	669	1.023	1.245	500



Détention



Commerce





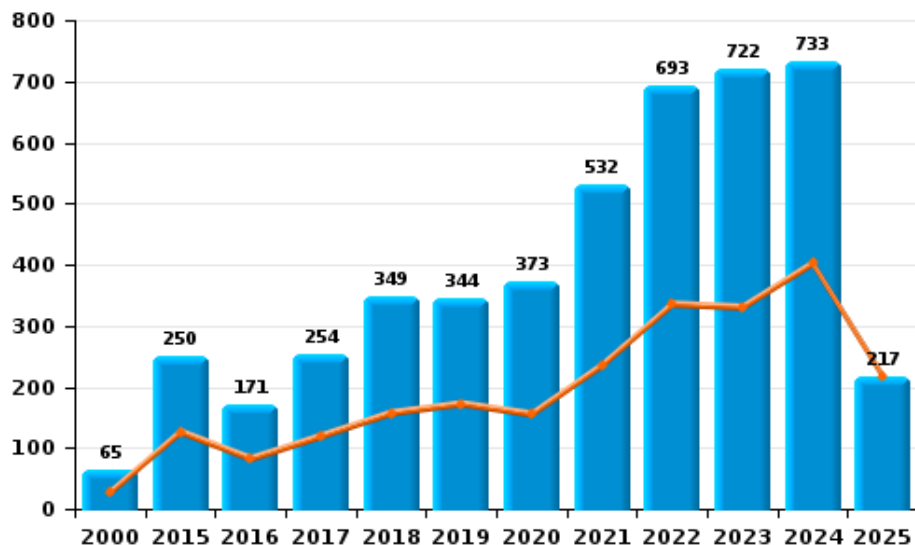
I.5. Catégorie des infractions : Fraude (top 5 des infractions au niveau national 2024)

ZP NAMUR CAPITALE

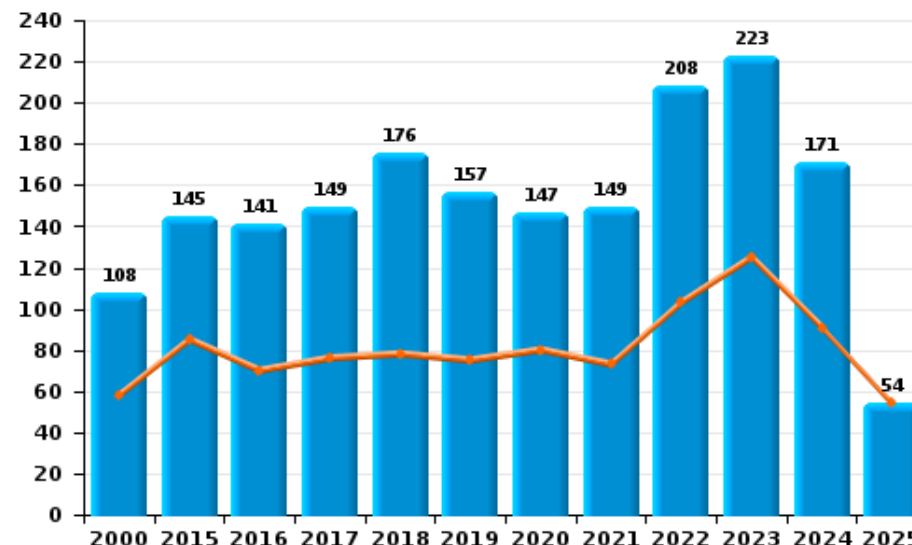
	2000	2015	2016	2017	2018	2019	2020	2021	2022	2023	2024	2025
Abus de confiance et infr. apparentées	108	145	141	149	176	157	147	149	208	223	171	54
Détournement et destruction frauduleuse	434	23	35	21	27	23	24	32	30	20	18	5
Escroquerie	65	250	171	254	349	344	373	532	693	722	733	217
Fraudes: Autres	50	17	25	19	17	24	45	31	20	44	56	55
Grivèlerie	79	45	48	23	26	15	24	31	16	22	18	10
Infr. liées à l'insolvabilité	4	19	40	34	18	23	16	23	16	23	20	2
Recel	42	36	43	60	37	26	32	25	64	40	40	22
Total	782	535	503	560	650	612	661	823	1.047	1.094	1.056	365



Escroquerie



Abus de confiance et infr. apparentée



FPF/DGR/DRI/BIPOL - Statistiques policières de criminalité (date de clôture: 31/10/2025)
 Les données pour les années 2001 jusqu'à 2014 ne sont plus publiées mais restent disponibles sur demande auprès du service BIPOL.
 Les données pour 2025 ne concernent que le 1er semestre.

STATISTIQUES POLICIERES DE CRIMINALITE

LIEU DE PERPETRATION: ZONE DE POLICE

ZP NAMUR CAPITALE

PARTIE II : FIGURES CRIMINELLES / PHENOMENES



ZP NAMUR CAPITALE

FC Vol moyen de transport

	2000	2015	2016	2017	2018	2019	2020	2021	2022	2023	2024	2025
Vol de voiture	481	129	85	114	108	95	70	57	120	83	47	23
Vol de moto	29	9	12	10	14	5	9	2	9	8	8	2
Carjacking	12	5	3	5	6	3	1	3	8	2	3	1
Homejacking	2		1		1	1	2		2			1
Vol dans les garages	3	5	2	13	9	14	3	4	13	10	3	4
Vol de vélomoteur	137	39	37	48	32	14	18	18	24	35	54	8
Vol de vélo	102	151	209	327	234	177	157	186	194	170	156	25

FC Cambriolage

	2000	2015	2016	2017	2018	2019	2020	2021	2022	2023	2024	2025
Cambriolage dans habitation	1.019	1.000	829	922	781	699	535	464	570	576	608	119
Cambriolage ds entreprise ou commerce	384	237	128	176	145	130	94	108	124	92	108	38
Cambriolage ds service public ou bâtiment administ	172	84	70	108	69	61	55	43	54	44	38	4
Vol au bélier	1				2	1					1	
Cambriolage dans bâtiment (total)	1.571	1.319	1.027	1.206	995	889	683	615	748	712	754	161



FC Vol autre

	2000	2015	2016	2017	2018	2019	2020	2021	2022	2023	2024	2025
Vol à main armée	67	65	72	65	46	45	50	42	55	46	33	25
Vol avec violence sans arme	346	326	331	224	225	212	190	219	235	233	195	135
Vol dans ou sur un véhicule	779	717	872	683	674	473	532	631	658	941	704	148
Sacjacking dans une voiture			1				1					
Vol d'armes et explosifs	35	41	27	35	26	29	19	19	18	31	22	9
Steaming		1	10	5	4	2			2			
Arrachage de sac à main	24	8	8	7	9	3	8	7	5	6	4	5
Vol à l'arraché	53	50	43	63	53	57	79	91	97	77	83	47
Vol à la tire	929	405	388	331	298	393	336	443	678	450	387	121
Vol à l'étalage	496	276	309	225	290	271	207	291	349	460	468	171
Vol par ruse	82	42	30	35	28	31	79	80	91	89	59	28
Vol de métaux	9	12	13	17	20	14	8	11	12	10	11	
Vol sur les chantiers	43	36	34	42	45	33	26	34	25	31	21	6
Home-invasion		1	1	5		2	1		1			3
Vol d'animaux	11	4	4	15	7	9	7	5	7	2	5	
Vol de cargaison		1	1	1		1		1		2	1	

Criminalité ICT

	2000	2015	2016	2017	2018	2019	2020	2021	2022	2023	2024	2025
Fraude de cartes de paiements	37	169	180	154	159	146	219	258	234	127	118	42
Phishing		1			4	7	16	31	27	29	34	7
Ransomware			1			1	1	2	2	1	1	1
Shouldersurfing		15	11	13	8	6	18	8	2	2	1	
Skimming		5	2	3			2		1	2		



FC Autre

	2000	2015	2016	2017	2018	2019	2020	2021	2022	2023	2024	2025
Violence contre les métiers d'intérêt général	17	35	40	23	31	26	41	28	34	42	39	15
Viol collectif	2		9	4	4	4	1	5	6	4	8	2
Graffiti	3	21	29	20	27	36	34	18	36	28	32	8
Dégradation de voiture	353	425	443	401	371	357	269	286	289	314	307	62
Rixe au couteau	1	3	7	6	9	11	8	8	18	6	6	2

PH Violence intrafamiliale (VIF)

	2000	2015	2016	2017	2018	2019	2020	2021	2022	2023	2024	2025
VIF: physique, dans le couple	105	258	253	275	324	316	299	265	293	287	248	110
VIF: physique, envers des descendants	19	32	32	34	30	41	42	48	44	40	29	16
VIF: physique, envers d'autres membres	215	59	59	63	49	38	68	46	54	49	38	16
VIF: sexuelle, dans le couple		2	4	4	6	3	4	3	2	2	4	2
VIF: sexuelle, envers des descendants	6	9	11	7	14	6	11	12	5			
VIF: sexuelle, envers d'autres membres	1	1	1	3				4	2			
VIF: psychique, dans le couple	253	260	244	222	225	271	254	271	236	197	214	69
VIF: psychique, envers des descendants	2	2	9	9	4	11	8	6	9	8	4	3
VIF: psychique, envers d'autres membres	1	8	11	9	8	8	15	12	11	10	11	6
VIF: économique, dans le couple	4	19	16	25	21	18	19	16	20	15	12	7
VIF: économique, envers des descendants	21		2	2	3			2	2	2	1	
VIF: économique, envers d'autres membres	92	38	23	24	12	13	14	11	9	12	16	4



PH Hormones et dopage

	2000	2015	2016	2017	2018	2019	2020	2021	2022	2023	2024	2025
Dopage humain	5	2	9	1	5	5	3	2	2	1	1	
Engraissement illégal		1			1			4	1			

PH Drogues

	2000	2015	2016	2017	2018	2019	2020	2021	2022	2023	2024	2025
Vente de cocaïne		14	15	19	33	38	57	44	46	74	59	22
Import-export de cocaïne								1		1		
Vente de drogues synthétiques		6	4	5	8	10	5	8	8	5	13	3
Production de cannabis (culture)		2	3	3	1	4	5	5	4	5	1	
Import-export de cannabis en grande quantité							1		1		1	
Vente de cannabis en grande quantité		1			2		1		5	1	1	
Import-export d'héroïne						1				1		
Vente-traffic d'héroïne		19	14	8	13	11	21	12	9	9	4	1

PH Trafic d'armes

	2000	2015	2016	2017	2018	2019	2020	2021	2022	2023	2024	2025
Commerce et production d'arme à feu et mun.	1	6	4	2	2	2		3	13	6	2	2
Commerce et production d'arme non à feu		2	2	2	1		2		1		1	1

PH Traite des êtres humains

	2000	2015	2016	2017	2018	2019	2020	2021	2022	2023	2024	2025
TEH - exploitation économique		7	3	2	4		2			1	1	
TEH - exploitation sexuelle	8	2	2	7	9	4	7	7	4	4	15	2



PH Violence dans l'espace public

	2000	2015	2016	2017	2018	2019	2020	2021	2022	2023	2024	2025
Violence physique (transport public)	40	42	59	37	37	34	31	24	22	41	51	28
Violence physique (voie publique)	433	424	428	416	473	448	418	455	538	472	488	190
Violence physique (autre endroit public)	16	16	18	19	20	13	21	17	19	13	17	6
Violence physique (endroit accessible au public)	157	118	128	106	99	135	97	89	121	117	111	33
Violence sexuelle (transport public)	4	3	3	5	11	10	6	9	9	11	8	4
Violence sexuelle (voie publique)	30	37	21	33	22	26	39	37	44	44	34	12
Violence sexuelle (autre endroit public)	7	7	4	3	7	4	8	1	6	3	4	2
Violence sexuelle (endroit accessible au public)	13	13	17	15	12	21	23	22	29	33	26	18
Violence psychique (transport public)	49	42	25	42	29	29	25	25	29	35	37	13
Violence psychique (voie publique)	225	239	210	255	271	310	310	330	383	455	368	148
Violence psychique (autre endroit public)	22	17	26	23	30	30	50	35	32	34	35	10
Violence psychique (endroit accessible au public)	125	91	117	78	108	126	96	78	115	116	112	42
Vol à main armée (transport public)	12		3	1		2	2	1		4	1	1
Vol à main armée (voie publique)	28	36	30	23	23	24	34	17	25	20	21	13
Vol à main armée (autre endroit public)	6		1	1	3	1	2	4	5	1		
Vol à main armée (endroit accessible au public)	17	20	26	29	16	9	9	13	21	11	5	3
Vol avec violence sans arme (transport public)	52	20	20	15	9	12	11	10	10	15	11	7
Vol avec violence sans arme (voie publique)	203	202	209	140	134	133	115	147	151	154	112	86
Vol avec violence sans arme (autre endroit public)	19	12	11	8	7	10	5	3	5	2	4	3
Vol avec violence sans arme (endr. acces. au pub.)	38	38	43	30	29	29	23	28	33	38	35	13



PH Autre

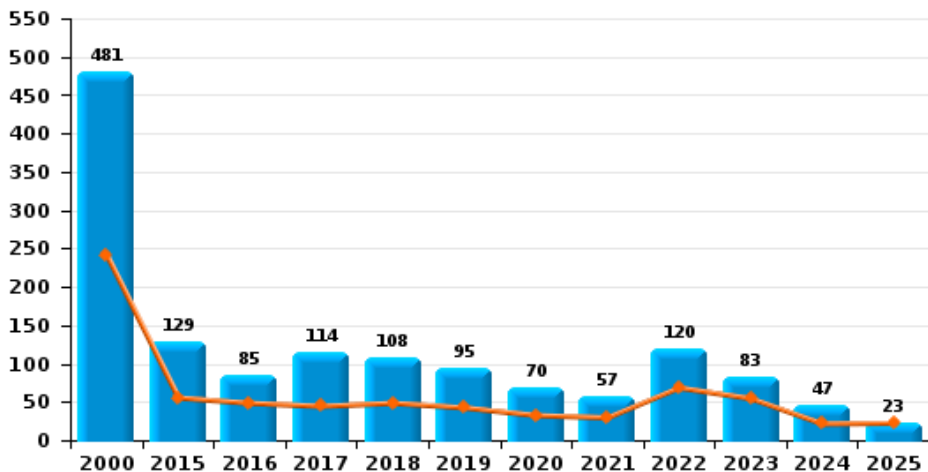
	2000	2015	2016	2017	2018	2019	2020	2021	2022	2023	2024	2025
Faux policiers	1	6	5	4	3			3	4			
Terrorisme, extrémisme et radicalisme		7	5	2	1	2	2	3	4	5	4	2
Cyberharcèlement	52	37	70	39	38	45	119	131	160	254	273	70
Fraude à l'identité	44	104	93	103	98	110	114	94	122	108	108	41



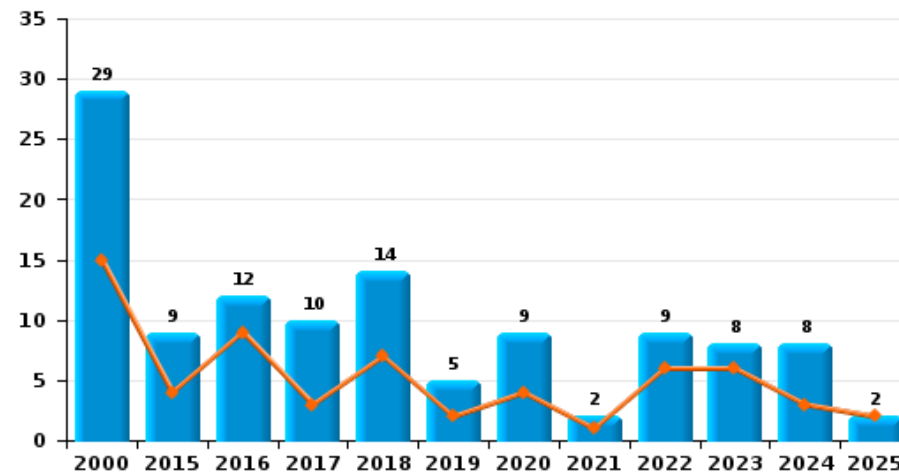
ZP NAMUR CAPITALE

Année	■
Semestre 1	■

Vol de voiture



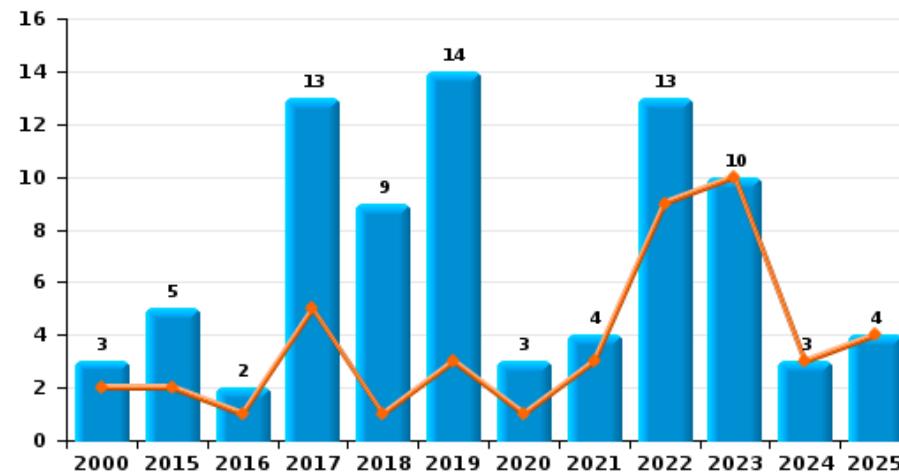
Vol de moto



Carjacking

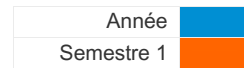


Vol dans les garages

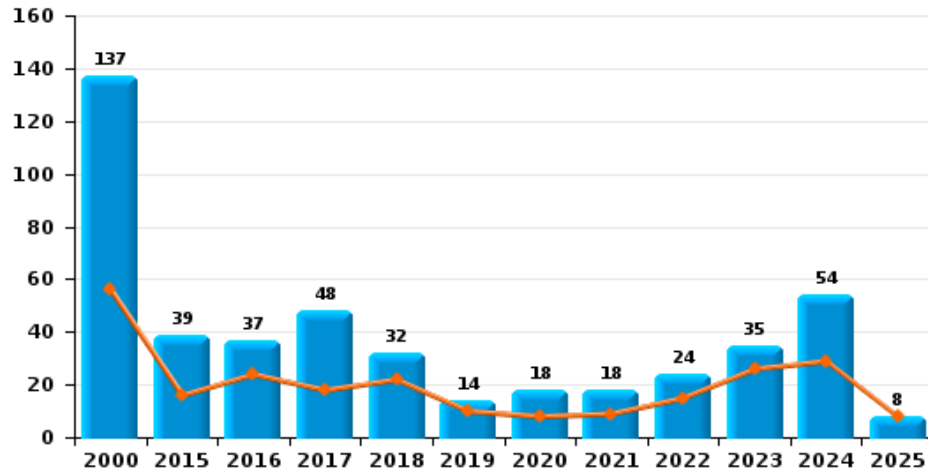




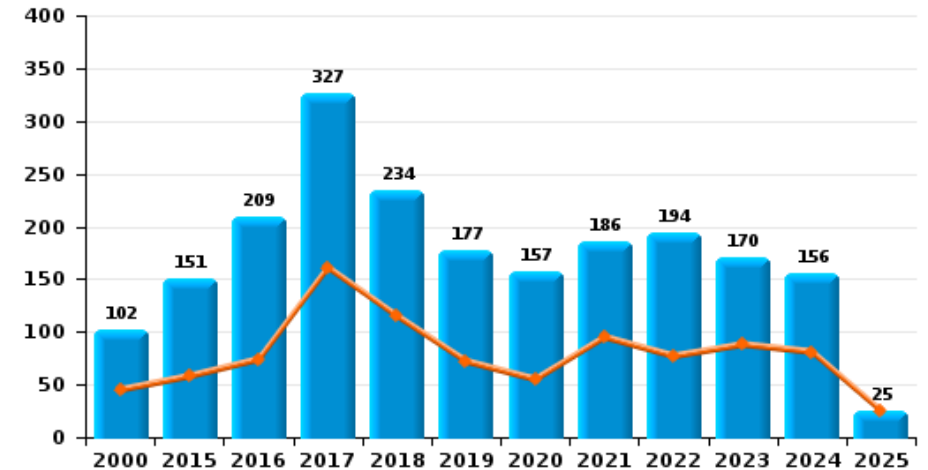
ZP NAMUR CAPITALE



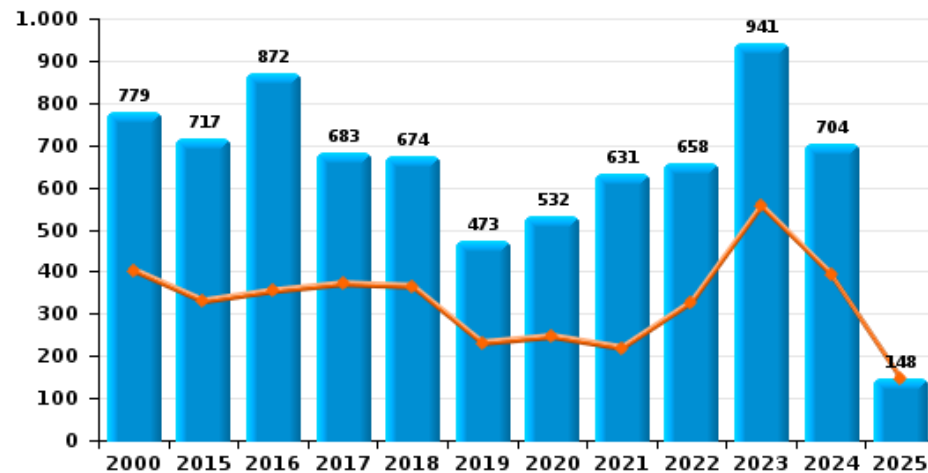
Vol de vélomoteur



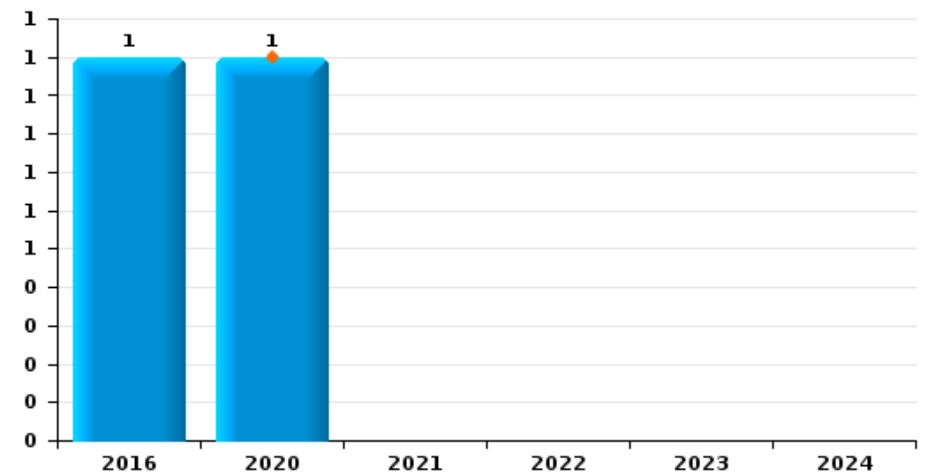
Vol de vélo



Vol dans ou sur un véhicule



Sacjacking dans une voiture

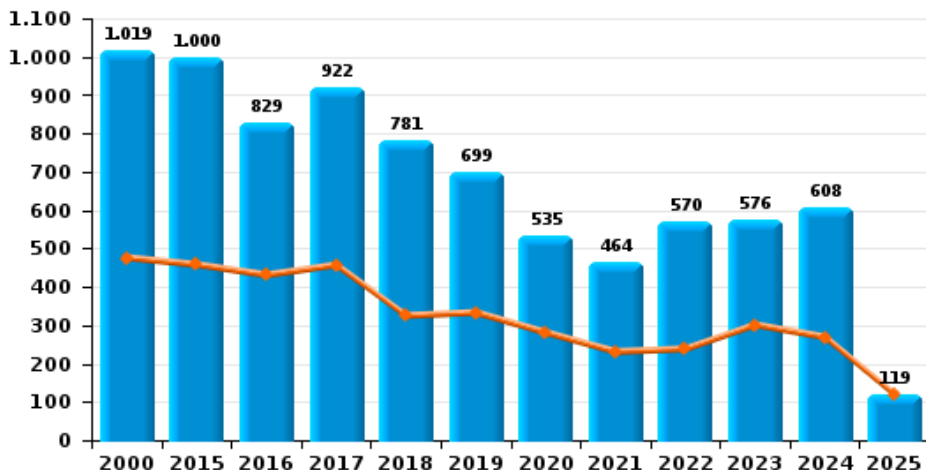




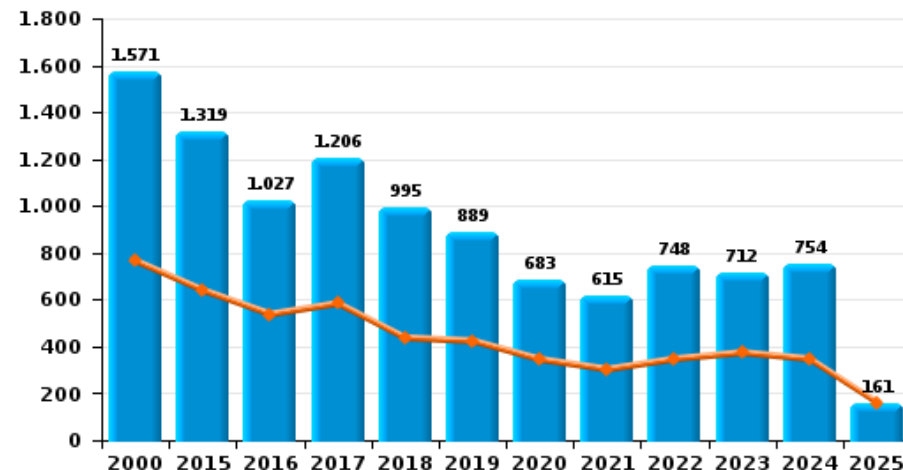
ZP NAMUR CAPITALE

Année ■
Semestre 1 ■

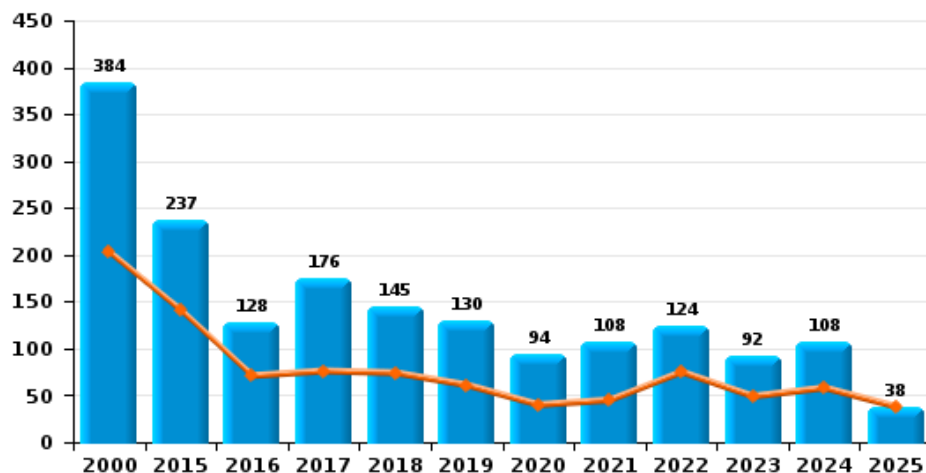
Cambriolage dans habitation



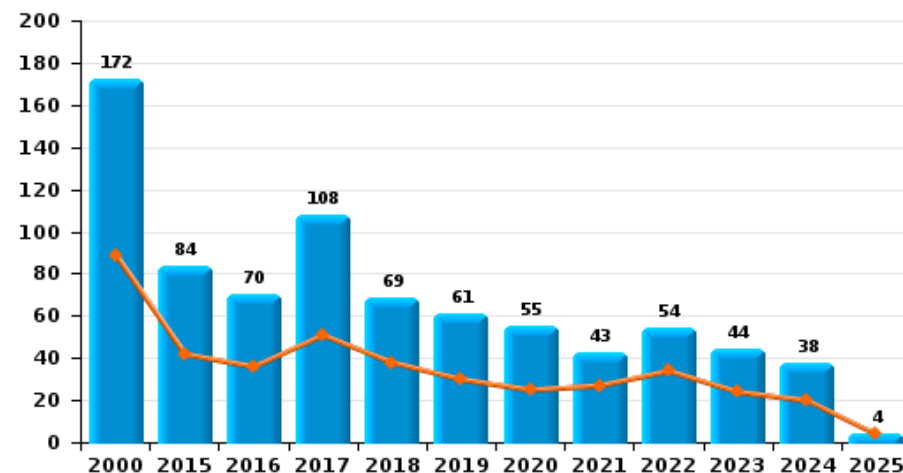
Cambriolage dans bâtiment (total)



Cambriolage ds entreprise ou commerce



Cambriolage ds service public ou bâtiment administ

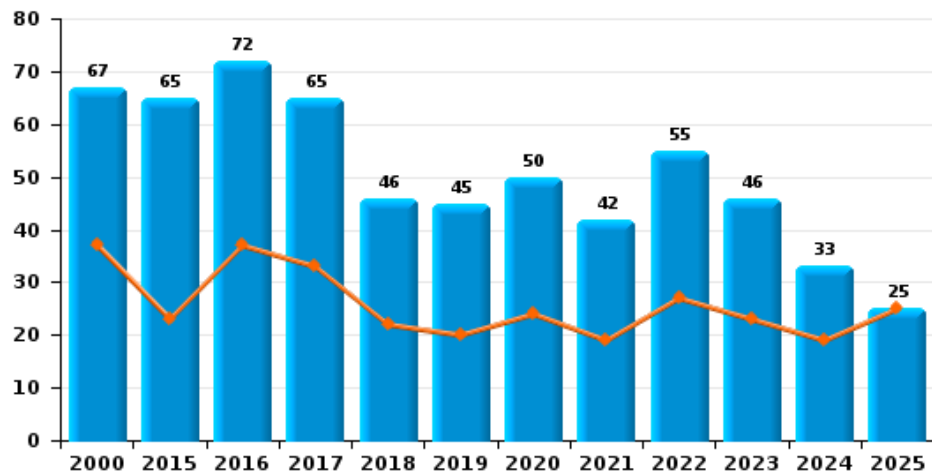




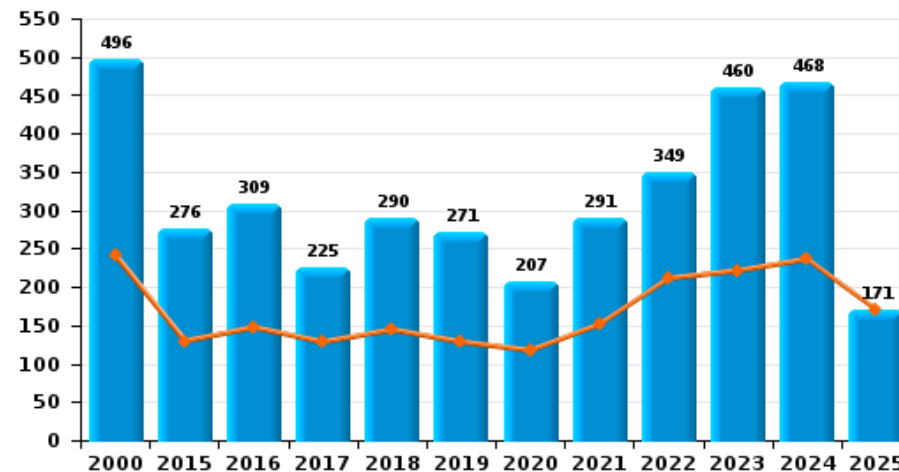
ZP NAMUR CAPITALE

Année ■
Semestre 1 ■

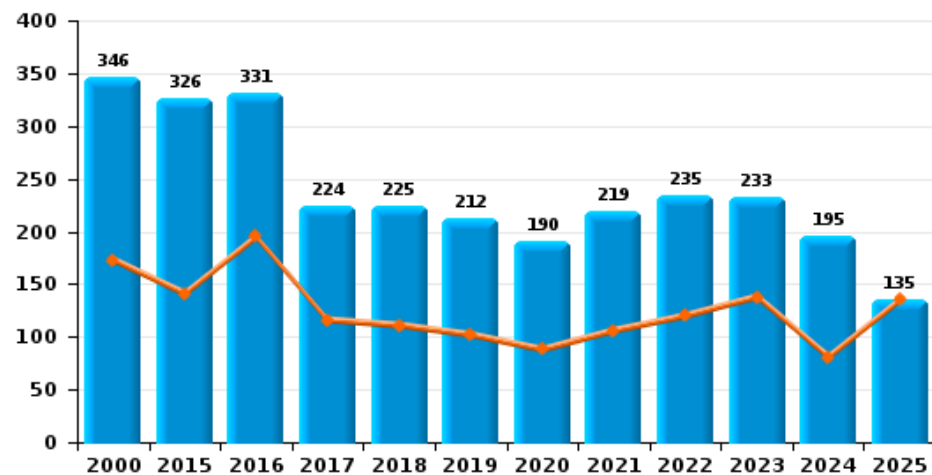
Vol à main armée



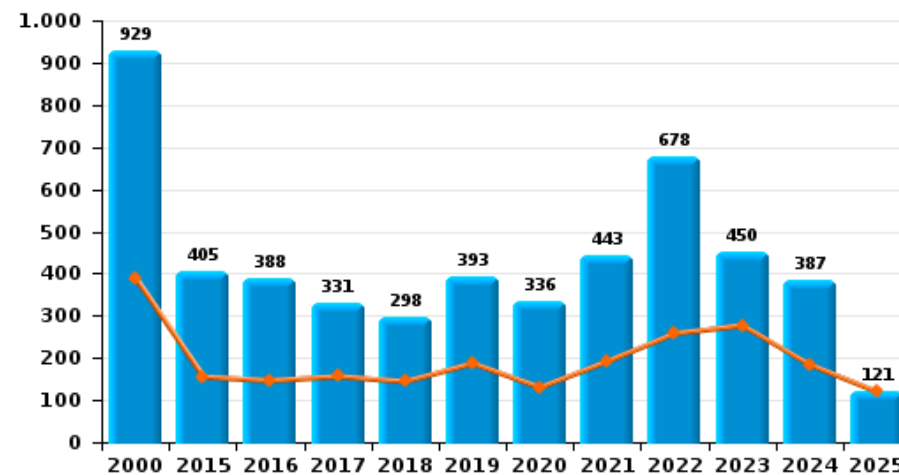
Vol à l'étalage



Vol avec violence sans arme

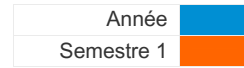


Vol à la tire

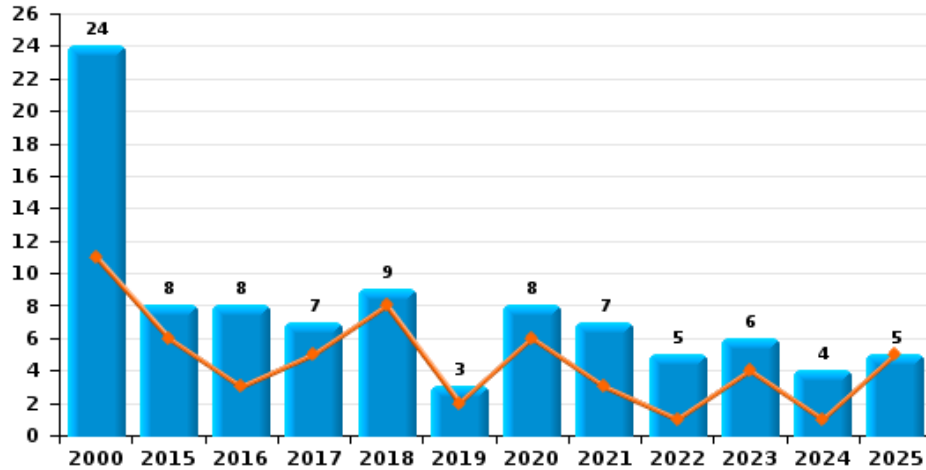




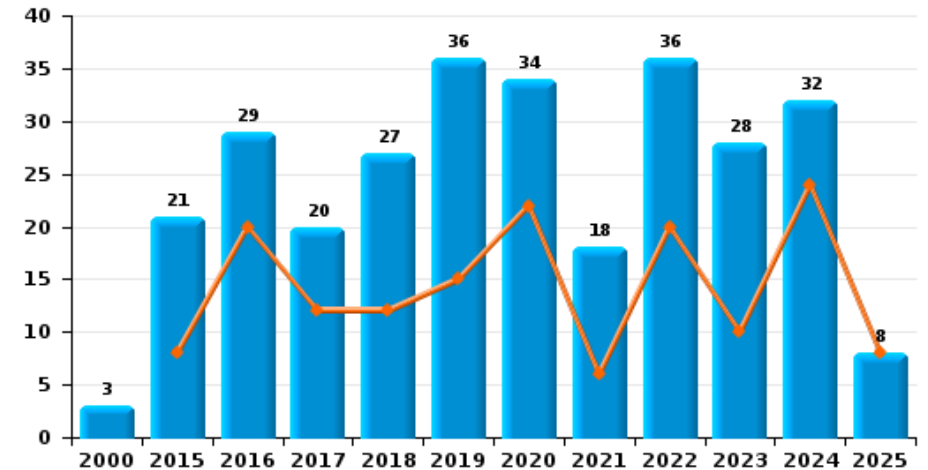
ZP NAMUR CAPITALE



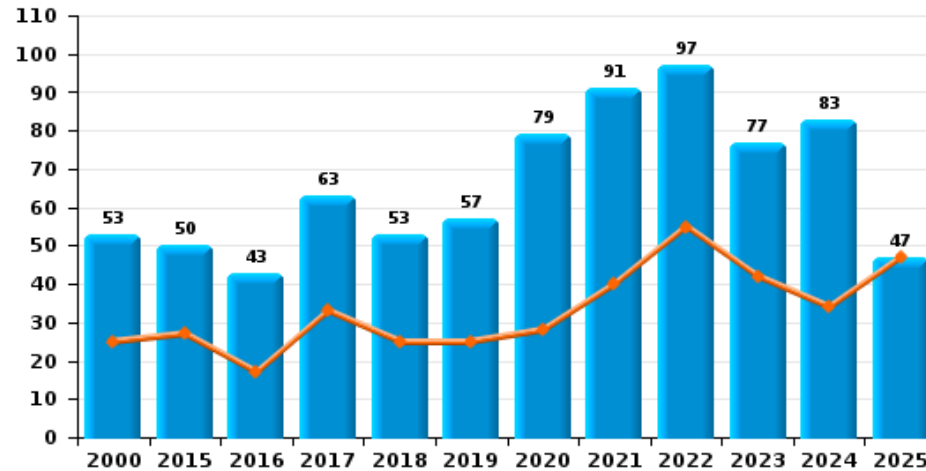
Arrachage de sac à main



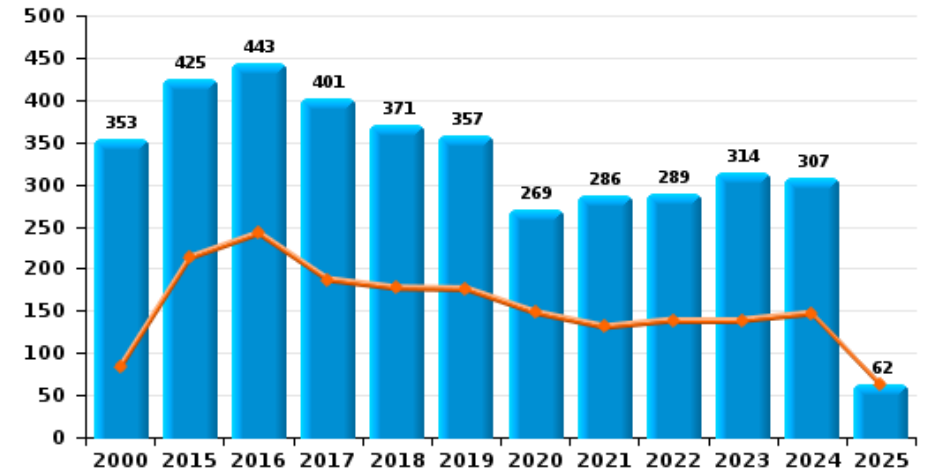
Graffiti



Vol à l'arraché



Dégradation de voiture





ZP NAMUR CAPITALE

FC Vol moyen de transport

		2000	2015	2016	2017	2018	2019	2020	2021	2022	2023	2024	2025
Vol de voiture	Trim 1	89	16	25	23	32	25	21	12	39	27	7	13
	Trim 2	153	40	24	22	17	18	12	18	30	28	15	10
	Trim 3	105	38	22	28	42	25	19	10	31	17	16	
	Trim 4	134	35	14	41	17	27	18	17	20	11	9	
	Total	481	129	85	114	108	95	70	57	120	83	47	23
Vol de moto	Trim 1	6		7	2	2		1	1	1	1		1
	Trim 2	9	4	2	1	5	2	3		5	5	3	1
	Trim 3	3	3	1	4	7	2	2	1		1	1	
	Trim 4	11	2	2	3		1	3		3	1	4	
	Total	29	9	12	10	14	5	9	2	9	8	8	2
Carjacking	Trim 1	1	2	2	1	1			1	2			
	Trim 2	5					1		1	3	1	2	1
	Trim 3	3	1		1	3			1	2	1	1	
	Trim 4	3	2	1	3	2	2	1		1			
	Total	12	5	3	5	6	3	1	3	8	2	3	1
Homejacking	Trim 1			1			1	1					1
	Trim 2	1											
	Trim 3					1				1			
	Trim 4	1						1		1			
	Total	2		1		1	1	2		2			1
Vol dans les garages	Trim 1	2			1	1	2	1	1	9	4	2	3
	Trim 2		2	1	4		1		2		6	1	1
	Trim 3	1	1		2	8	3	2	1	3			
	Trim 4		2	1	6		8			1			
	Total	3	5	2	13	9	14	3	4	13	10	3	4



FC Vol moyen de transport

		2000	2015	2016	2017	2018	2019	2020	2021	2022	2023	2024	2025
Vol de vélomoteur	Trim 1	24	4	13	6	8	4	6	2	4	10	9	4
	Trim 2	32	12	11	12	14	6	2	7	11	16	20	4
	Trim 3	28	10	9	8	6	2	8	3	3	4	14	
	Trim 4	53	13	4	22	4	2	2	6	6	5	11	
	Total	137	39	37	48	32	14	18	18	24	35	54	8
Vol de vélo	Trim 1	16	16	30	48	40	23	23	38	23	39	28	13
	Trim 2	29	42	44	113	75	49	32	57	54	49	53	12
	Trim 3	37	63	64	96	81	71	65	51	69	44	47	
	Trim 4	20	30	71	70	38	34	37	40	48	38	28	
	Total	102	151	209	327	234	177	157	186	194	170	156	25



FC Cambriolage

		2000	2015	2016	2017	2018	2019	2020	2021	2022	2023	2024	2025
Cambriolage dans habitation	Trim 1	180	243	258	240	213	187	173	135	123	174	145	97
	Trim 2	296	215	173	217	112	146	108	96	115	127	124	22
	Trim 3	299	278	161	191	178	141	119	119	123	104	125	
	Trim 4	244	264	237	274	278	225	135	114	209	171	214	
	Total	1.019	1.000	829	922	781	699	535	464	570	576	608	119
Cambriolage ds entreprise ou commerce	Trim 1	96	85	41	44	42	25	17	20	40	21	31	28
	Trim 2	107	56	30	32	32	36	23	25	35	28	27	10
	Trim 3	83	44	28	35	38	36	26	41	27	23	29	
	Trim 4	98	52	29	65	33	33	28	22	22	20	21	
	Total	384	237	128	176	145	130	94	108	124	92	108	38
Cambriolage ds service public ou bâtiment administ	Trim 1	44	21	20	33	19	22	13	11	16	12	10	4
	Trim 2	45	21	16	18	19	8	12	16	18	12	10	
	Trim 3	45	10	12	18	14	19	16	8	5	7	10	
	Trim 4	38	32	22	39	17	12	14	8	15	13	8	
	Total	172	84	70	108	69	61	55	43	54	44	38	4
Vol au bélier	Trim 1					2	1						
	Trim 2	1										1	
	Total	1				2	1					1	
Cambriolage dans bâtiment (total)	Trim 1	320	348	319	317	274	234	203	166	179	207	186	129
	Trim 2	445	292	219	267	163	190	142	137	168	167	161	32
	Trim 3	426	332	201	244	230	196	161	168	155	134	164	
	Trim 4	380	347	288	378	328	269	177	144	246	204	243	
	Total	1.571	1.319	1.027	1.206	995	889	683	615	748	712	754	161



FC Vol autre

		2000	2015	2016	2017	2018	2019	2020	2021	2022	2023	2024	2025
Vol à main armée	Trim 1	25	13	21	19	14	10	12	11	17	10	6	10
	Trim 2	12	10	16	14	8	10	12	8	10	13	13	15
	Trim 3	14	24	13	13	10	8	17	10	14	8	8	
	Trim 4	16	18	22	19	14	17	9	13	14	15	6	
	Total	67	65	72	65	46	45	50	42	55	46	33	25
Vol avec violence sans arme	Trim 1	95	92	102	55	55	54	57	49	62	67	33	57
	Trim 2	78	49	93	61	56	48	31	57	58	71	48	78
	Trim 3	68	80	72	51	64	62	49	59	55	43	67	
	Trim 4	105	105	64	57	50	48	53	54	60	52	47	
	Total	346	326	331	224	225	212	190	219	235	233	195	135
Vol dans ou sur un véhicule	Trim 1	203	156	174	192	227	131	144	112	199	248	150	91
	Trim 2	200	174	180	179	138	100	102	107	129	308	244	57
	Trim 3	172	185	338	133	156	121	121	176	175	213	161	
	Trim 4	204	202	180	179	153	121	165	236	155	172	149	
	Total	779	717	872	683	674	473	532	631	658	941	704	148
Sacjacking dans une voiture	Trim 1							1					
	Trim 4			1									
	Total			1				1					
Vol d'armes et explosifs	Trim 1	11	6	6	7	7	8	9	2	4	9	3	9
	Trim 2	5	12	5	9	5	6	2	7	2	8	4	
	Trim 3	11	12	6	8	12	8	6	6	5	7	4	
	Trim 4	8	11	10	11	2	7	2	4	7	7	11	
	Total	35	41	27	35	26	29	19	19	18	31	22	9



FC Vol autre

		2000	2015	2016	2017	2018	2019	2020	2021	2022	2023	2024	2025
Steaming	Trim 1			3	1	2	2			2			
	Trim 2		1	5	1								
	Trim 3			2	3	1							
	Trim 4					1							
	Total		1	10	5	4	2				2		
Arrachage de sac à main	Trim 1	7	5		4	5	2	4			2	1	3
	Trim 2	4	1	3	1	3		2	3	1	2		2
	Trim 3	7		2	1	1	1	1	3	3	1	3	
	Trim 4	6	2	3	1			1	1	1	1		
	Total	24	8	8	7	9	3	8	7	5	6	4	5
Vol à l'arraché	Trim 1	15	17	5	13	14	14	19	18	28	24	14	23
	Trim 2	10	10	12	20	11	11	9	22	27	18	20	24
	Trim 3	12	15	18	18	13	16	25	33	18	18	35	
	Trim 4	16	8	8	12	15	16	26	18	24	17	14	
	Total	53	50	43	63	53	57	79	91	97	77	83	47
Vol à la tire	Trim 1	186	89	71	92	77	90	91	99	118	174	68	72
	Trim 2	203	67	76	65	68	98	40	94	141	104	117	49
	Trim 3	250	156	123	92	88	98	101	113	167	70	129	
	Trim 4	290	93	118	82	65	107	104	137	252	102	73	
	Total	929	405	388	331	298	393	336	443	678	450	387	121
Vol à l'étalage	Trim 1	144	73	78	73	69	78	71	82	107	113	110	98
	Trim 2	97	57	70	56	76	51	47	70	105	109	127	73
	Trim 3	101	61	74	39	79	72	50	66	63	116	102	
	Trim 4	154	85	87	57	66	70	39	73	74	122	129	
	Total	496	276	309	225	290	271	207	291	349	460	468	171



FC Vol autre

		2000	2015	2016	2017	2018	2019	2020	2021	2022	2023	2024	2025
Vol par ruse	Trim 1	22	10	11	11	11	6	9	13	28	22	12	14
	Trim 2	20	6	4	9	8	9	15	16	21	27	18	14
	Trim 3	17	9	9	6	4	9	27	27	28	18	19	
	Trim 4	23	17	6	9	5	7	28	24	14	22	10	
	Total	82	42	30	35	28	31	79	80	91	89	59	28
Vol de métaux	Trim 1	3	2	4	5	3	6	1		1	2	3	
	Trim 2	4	3	2	1	7	5	5	2	3	3	2	
	Trim 3		4	6	9	5	2	1	5	3	2		
	Trim 4	2	3	1	2	5	1	1	4	5	3	6	
	Total	9	12	13	17	20	14	8	11	12	10	11	
Vol sur les chantiers	Trim 1	7	8	10	7	6	6	5	3	1	14	8	4
	Trim 2	12	11	12	17	12	9	9	11	4	12	6	2
	Trim 3	8	11	7	13	15	10	6	13	8	3	6	
	Trim 4	16	6	5	5	12	8	6	7	12	2	1	
	Total	43	36	34	42	45	33	26	34	25	31	21	6
Home-invasion	Trim 1			1	1					1			
	Trim 2						1						3
	Trim 3				1		1	1					
	Trim 4		1		3								
	Total		1	1	5		2	1		1			3
Vol d'animaux	Trim 1	1	1	1	2	2	2			2			
	Trim 2	9	2	2	3	4	2	2	1	2	2	4	
	Trim 3	1		1	4	1	2	4	4			1	
	Trim 4		1		6		3	1		3			
	Total	11	4	4	15	7	9	7	5	7	2	5	



FC Vol autre

		2000	2015	2016	2017	2018	2019	2020	2021	2022	2023	2024	2025
Vol de cargaison	Trim 1			1	1						1		
	Trim 2						1		1				
	Trim 3											1	
	Trim 4		1								1		
Total			1	1	1		1		1		2	1	



Criminalité ICT

		2000	2015	2016	2017	2018	2019	2020	2021	2022	2023	2024	2025
Fraude de cartes de paiements	Trim 1	7	25	50	30	86	28	29	64	56	39	24	25
	Trim 2	8	55	44	64	16	30	54	66	71	47	32	17
	Trim 3	9	43	27	28	23	57	67	71	68	14	31	
	Trim 4	13	46	59	32	34	31	69	57	39	27	31	
	Total	37	169	180	154	159	146	219	258	234	127	118	42
Phishing	Trim 1					1	2	4	17	5	5	11	3
	Trim 2					1	1	4	5	8	5	12	4
	Trim 3		1				1	3	6	9	4	4	
	Trim 4					2	3	5	3	5	15	7	
	Total		1			4	7	16	31	27	29	34	7
Ransomware	Trim 1								1	1		1	
	Trim 2						1						1
	Trim 3			1							1		
	Trim 4							1	1	1			
	Total			1			1	1	2	2	1	1	1
Shouldersurfing	Trim 1			1	1			2	5		1		
	Trim 2		14	8	1	2		2					
	Trim 3		1	2			6	4	2	1	1		
	Trim 4				11	6		10	1	1		1	
	Total		15	11	13	8	6	18	8	2	2	1	
Skimming	Trim 1			1	1						1		
	Trim 2		3										
	Trim 3		1	1	2			1		1			
	Trim 4		1					1			1		
	Total		5	2	3			2		1	2		



FC Autre

		2000	2015	2016	2017	2018	2019	2020	2021	2022	2023	2024	2025
Violence contre les métiers d'intérêt général	Trim 1	7	8	12	6	5	2	10	10	9	13	7	13
	Trim 2	4	13	10	5	10	6	10	3	6	11	17	2
	Trim 3	2	5	11	3	7	10	13	4	6	9	10	
	Trim 4	4	9	7	9	9	8	8	11	13	9	5	
	Total	17	35	40	23	31	26	41	28	34	42	39	15
Viol collectif	Trim 1			4	2	1			1	3	2	1	
	Trim 2			3			2		1			4	2
	Trim 3	1		2	1		1		2	1		2	
	Trim 4	1			1	3	1	1	1	2	2	1	
	Total	2		9	4	4	4	1	5	6	4	8	2
Graffiti	Trim 1		4	14	4	6	8	6	2	12	3	13	6
	Trim 2		4	6	8	6	7	16	4	8	7	11	2
	Trim 3	1	8	2	4	7	15	3	4	7	4	5	
	Trim 4	2	5	7	4	8	6	9	8	9	14	3	
	Total	3	21	29	20	27	36	34	18	36	28	32	8
Dégradation de voiture	Trim 1	2	109	101	97	91	76	94	60	66	72	71	37
	Trim 2	82	104	141	90	86	100	54	71	73	67	76	25
	Trim 3	141	90	101	100	98	85	63	90	82	92	77	
	Trim 4	128	122	100	114	96	96	58	65	68	83	83	
	Total	353	425	443	401	371	357	269	286	289	314	307	62
Rixe au couteau	Trim 1	1		3	2	1	2	1	4	3	2	2	2
	Trim 2		1	2	3	1	2	1	2	6	1		
	Trim 3		2	1		3	5	5	1	3	3	2	
	Trim 4			1	1	4	2	1	1	6		2	
	Total	1	3	7	6	9	11	8	8	18	6	6	2



PH Violence intrafamiliale (VIF)

		2000	2015	2016	2017	2018	2019	2020	2021	2022	2023	2024	2025
VIF: physique, dans le couple	Trim 1	26	60	58	68	80	85	80	61	64	73	66	61
	Trim 2	32	61	68	65	70	81	62	69	76	79	59	49
	Trim 3	18	64	63	86	91	80	92	73	68	76	68	
	Trim 4	29	73	64	56	83	70	65	62	85	59	55	
	Total	105	258	253	275	324	316	299	265	293	287	248	110
VIF: physique, envers des descendants	Trim 1	3	7	11	11	6	19	8	7	7	7	8	5
	Trim 2	4	9	5	7	9	10	9	10	15	12	7	11
	Trim 3	4	10	8	7	6	7	16	19	8	8	8	
	Trim 4	8	6	8	9	9	5	9	12	14	13	6	
	Total	19	32	32	34	30	41	42	48	44	40	29	16
VIF: physique, envers d'autres membres	Trim 1	40	14	11	11	9	9	16	12	13	20	16	9
	Trim 2	60	18	15	18	14	15	15	15	12	13	6	7
	Trim 3	64	15	23	13	12	4	25	9	14	9	11	
	Trim 4	51	12	10	21	14	10	12	10	15	7	5	
	Total	215	59	59	63	49	38	68	46	54	49	38	16
VIF: sexuelle, dans le couple	Trim 1			2		2	1						1
	Trim 2			1	1	3	1	2		1			1
	Trim 3		1	1	1			1	3		1	1	
	Trim 4		1		2	1	1	1		1	1	3	
	Total		2	4	4	6	3	4	3	2	2	4	2
VIF: sexuelle, envers des descendants	Trim 1	1	2	4	3	2			3	2			
	Trim 2	1	2	3		5	4	3	3	2			
	Trim 3	2	3	3	3	2	2	7	4				
	Trim 4	2	2	1	1	5		1	2	1			
	Total	6	9	11	7	14	6	11	12	5			



PH Violence intrafamiliale (VIF)

		2000	2015	2016	2017	2018	2019	2020	2021	2022	2023	2024	2025
VIF: sexuelle, envers d'autres membres	Trim 1	1							3				
	Trim 2				1					1			
	Trim 3			1	2					1			
	Trim 4		1						1				
Total		1	1	1	3				4	2			
VIF: psychique, dans le couple	Trim 1	65	56	67	51	55	46	66	58	54	44	48	40
	Trim 2	68	78	65	64	51	73	56	71	54	49	54	29
	Trim 3	56	57	55	50	69	74	77	76	50	50	67	
	Trim 4	64	69	57	57	50	78	55	66	78	54	45	
Total		253	260	244	222	225	271	254	271	236	197	214	69
VIF: psychique, envers des descendants	Trim 1	1		2	2		1		2	1	1	2	3
	Trim 2	1	1	2	1	2	3	2	2	4	1		
	Trim 3			4		2	3	4	1				
	Trim 4		1	1	6		4	2	1	4	6	2	
Total		2	2	9	9	4	11	8	6	9	8	4	3
VIF: psychique, envers d'autres membres	Trim 1	1		1	1	3	4	3	4	2	2	2	4
	Trim 2		4	4	4	1	2	2	3		2	3	2
	Trim 3		4	5	1	1		4	3	4	5	2	
	Trim 4			1	3	3	2	6	2	5	1	4	
Total		1	8	11	9	8	8	15	12	11	10	11	6
VIF: économique, dans le couple	Trim 1	1	4	5	12	5	4	3	4	2	5	4	3
	Trim 2		6		7	5	5	10	4	7	3	1	4
	Trim 3	2	2	5	1	8	6	4	5	8	5	2	
	Trim 4	1	7	6	5	3	3	2	3	3	2	5	
Total		4	19	16	25	21	18	19	16	20	15	12	7



PH Violence intrafamiliale (VIF)

		2000	2015	2016	2017	2018	2019	2020	2021	2022	2023	2024	2025
VIF: économique, envers des descendants	Trim 1	5				1					1		
	Trim 2	6		1		1			1	2		1	
	Trim 3	5		1					1				
	Trim 4	5			2	1					1		
	Total	21		2	2	3				2	2	2	1
VIF: économique, envers d'autres membres	Trim 1	23	16	9	6	3	3	1	3	3	2	4	2
	Trim 2	21	11	2	4	3	2	5	4	3	6	8	2
	Trim 3	25	3	10	6	1	6	6	1	2	1	2	
	Trim 4	23	8	2	8	5	2	2	3	1	3	2	
	Total	92	38	23	24	12	13	14	11	9	12	16	4



PH Hormones et dopage

		2000	2015	2016	2017	2018	2019	2020	2021	2022	2023	2024	2025
Dopage humain	Trim 1	2	1	2	1	1	4			1		1	
	Trim 2	2		2		2		1	1	1	1		
	Trim 3			2		1		2					
	Trim 4	1	1	3		1	1		1				
Total		5	2	9	1	5	5	3	2	2	1	1	
Engraissement illégal	Trim 1					1			3	1			
	Trim 4		1						1				
	Total		1			1			4	1			



PH Drogues

		2000	2015	2016	2017	2018	2019	2020	2021	2022	2023	2024	2025
Vente de cocaïne	Trim 1		3	5	11	11	12	13	8	13	17	21	10
	Trim 2			5	3	6	8	12	9	9	19	14	12
	Trim 3		5	3	2	7	6	15	13	10	20	11	
	Trim 4		6	2	3	9	12	17	14	14	18	13	
Total			14	15	19	33	38	57	44	46	74	59	22
Import-export de cocaïne	Trim 4								1		1		
Total									1		1		
Vente de drogues synthétiques	Trim 1		2	1	2	3	2	2	1	2		3	
	Trim 2		3	1		1	1	2	1	1		5	3
	Trim 3		1		1	1	6		2	3	1	1	
	Trim 4			2	2	3	1	1	4	2	4	4	
Total			6	4	5	8	10	5	8	8	5	13	3
Production de cannabis (culture)	Trim 1		1				2	2	2	1	1		
	Trim 2			1	1			1		1	1		
	Trim 3			2	1		1	1	2	1	2	1	
	Trim 4		1		1	1	1	1	1	1	1		
Total			2	3	3	1	4	5	5	4	5	1	
Import-export de cannabis en grande quantité	Trim 1									1			
	Trim 4							1				1	
Total								1		1		1	
Vente de cannabis en grande quantité	Trim 1							1		2			
	Trim 2									1	1		
	Trim 3		1							1			
	Trim 4					2				1		1	
Total			1			2		1		5	1	1	



PH Drogues

		2000	2015	2016	2017	2018	2019	2020	2021	2022	2023	2024	2025
Import-export d'héroïne	Trim 3						1						
	Trim 4										1		
	Total						1				1		
Vente-traffic d'héroïne	Trim 1		1	7	7	3	4	3	3	2	4		1
	Trim 2		4	3		3	2	10	3	1	2	2	
	Trim 3		3	2		6	2	6	5	4	2	2	
	Trim 4		11	2	1	1	3	2	1	2	1		
	Total		19	14	8	13	11	21	12	9	9	4	1



PH Trafic d'armes

		2000	2015	2016	2017	2018	2019	2020	2021	2022	2023	2024	2025
Commerce et production d'arme à feu et mun.	Trim 1		1							1	3	2	1
	Trim 2		2	2	1					1	3		1
	Trim 3		2	2	1		1		2	4			
	Trim 4	1	1			2	1		1	7			
Total		1	6	4	2	2	2		3	13	6	2	2
Commerce et production d'arme non à feu	Trim 1			1	2			1					1
	Trim 2		2	1						1			
	Trim 4					1		1				1	
	Total		2	2	2	1		2		1		1	1



PH Traite des êtres humains

		2000	2015	2016	2017	2018	2019	2020	2021	2022	2023	2024	2025
TEH - exploitation économique	Trim 1		3	1		1					1		
	Trim 2		1			1						1	
	Trim 3		2		1			1					
	Trim 4		1	2	1	2		1					
Total			7	3	2	4		2			1	1	
TEH - exploitation sexuelle	Trim 1	2		1	1	2	3	1			2	5	
	Trim 2	1				6		1	2		1	5	2
	Trim 3	2		1	5		1	1	2	1	1	3	
	Trim 4	3	2		1	1		4	3	3		2	
Total		8	2	2	7	9	4	7	7	4	4	15	2



PH Violence dans l'espace public

		2000	2015	2016	2017	2018	2019	2020	2021	2022	2023	2024	2025
Violence physique (transport public)	Trim 1	20	14	22	17	11	7	16	6	4	14	14	21
	Trim 2	8	7	14	4	11	12	4	11	7	12	17	7
	Trim 3	7	5	8	7	5	3	5	5	3	8	11	
	Trim 4	5	16	15	9	10	12	6	2	8	7	9	
	Total	40	42	59	37	37	34	31	24	22	41	51	28
Violence physique (voie publique)	Trim 1	97	76	89	89	91	96	113	90	110	99	114	102
	Trim 2	126	94	107	116	127	122	93	105	130	140	142	88
	Trim 3	105	134	124	109	148	143	128	134	151	145	134	
	Trim 4	105	120	108	102	107	87	84	126	147	88	98	
	Total	433	424	428	416	473	448	418	455	538	472	488	190
Violence physique (autre endroit public)	Trim 1	7	1	4	4	2	6	2	5	8	3	3	5
	Trim 2	2	4	4	3	6	2	8	2	1	7	6	1
	Trim 3	4	4	6	10	7	3	6	7	5	3	4	
	Trim 4	3	7	4	2	5	2	5	3	5		4	
	Total	16	16	18	19	20	13	21	17	19	13	17	6
Violence physique (endroit accessible au public)	Trim 1	55	38	30	37	26	30	30	16	23	31	29	15
	Trim 2	43	30	29	22	24	38	20	20	35	24	20	18
	Trim 3	28	27	41	23	22	30	29	28	23	32	33	
	Trim 4	31	23	28	24	27	37	18	25	40	30	29	
	Total	157	118	128	106	99	135	97	89	121	117	111	33
Violence sexuelle (transport public)	Trim 1	1	2	1	2	2	2		3	1	4	2	1
	Trim 2	2		1	2	2	4	4	3	5	2	2	3
	Trim 3		1	1		2	2	1	3	1	2	2	
	Trim 4	1			1	5	2	1		2	3	2	
	Total	4	3	3	5	11	10	6	9	9	11	8	4



PH Violence dans l'espace public

		2000	2015	2016	2017	2018	2019	2020	2021	2022	2023	2024	2025
Violence sexuelle (voie publique)	Trim 1	6	5	5	13	8	4	6	10	10	13	8	6
	Trim 2	10	13	7	5	3	6	13	5	10	12	10	6
	Trim 3	7	11	6	2	7	11	10	14	10	7	8	
	Trim 4	7	8	3	13	4	5	10	8	14	12	8	
Total		30	37	21	33	22	26	39	37	44	44	34	12
Violence sexuelle (autre endroit public)	Trim 1		2			2				1	1		1
	Trim 2		2	3	1	1	2	2	1	1	1		1
	Trim 3	6	2	1	1			4			1	1	
	Trim 4	1	1		1	4	2	2		4		3	
Total		7	7	4	3	7	4	8	1	6	3	4	2
Violence sexuelle (endroit accessible au public)	Trim 1	8	2	4	3	2	10	8	9	3	8	9	8
	Trim 2	4	6	4	5	3	3	3	3	8	9	6	10
	Trim 3	1	1	5	2	4	4	8	5	10	8	5	
	Trim 4		4	4	5	3	4	4	5	8	8	6	
Total		13	13	17	15	12	21	23	22	29	33	26	18
Violence psychique (transport public)	Trim 1	17	15	6	13	9	12	7	5	5	11	10	8
	Trim 2	6	10	8	13	7	7	5	10	11	11	13	5
	Trim 3	14	9	3	6	7	3	5	5	5	3	9	
	Trim 4	12	8	8	10	6	7	8	5	8	10	5	
Total		49	42	25	42	29	29	25	25	29	35	37	13
Violence psychique (voie publique)	Trim 1	48	51	43	55	61	72	64	71	85	94	84	87
	Trim 2	64	66	54	77	74	83	67	95	87	122	94	61
	Trim 3	66	61	46	64	68	81	104	97	108	135	93	
	Trim 4	47	61	67	59	68	74	75	67	103	104	97	
Total		225	239	210	255	271	310	310	330	383	455	368	148



PH Violence dans l'espace public

		2000	2015	2016	2017	2018	2019	2020	2021	2022	2023	2024	2025
Violence psychique (autre endroit public)	Trim 1	7	6	8	8	5	4	11	8	9	10	10	8
	Trim 2	2	4	3	8	6	11	12	7	5	8	9	2
	Trim 3	3	5	6	3	12	10	13	13	8	12	10	
	Trim 4	10	2	9	4	7	5	14	7	10	4	6	
	Total	22	17	26	23	30	30	50	35	32	34	35	10
Violence psychique (endroit accessible au public)	Trim 1	37	26	27	27	28	36	22	26	22	29	24	18
	Trim 2	37	25	39	10	31	31	25	11	31	26	37	24
	Trim 3	18	20	31	13	27	25	28	21	35	28	27	
	Trim 4	33	20	20	28	22	34	21	20	27	33	24	
	Total	125	91	117	78	108	126	96	78	115	116	112	42
Vol à main armée (transport public)	Trim 1	5		1	1			1			2		
	Trim 2			2				1	1		2		1
	Trim 3	3											
	Trim 4	4					2					1	
	Total	12		3	1		2	2	1		4	1	1
Vol à main armée (voie publique)	Trim 1	13	5	7	4	7	6	7	3	5	3	6	6
	Trim 2	3	5	4	5	4	2	10	1	6	7	8	7
	Trim 3	5	19	7	7	4	3	11	5	7	4	5	
	Trim 4	7	7	12	7	8	13	6	8	7	6	2	
	Total	28	36	30	23	23	24	34	17	25	20	21	13
Vol à main armée (autre endroit public)	Trim 1	3							1	1			
	Trim 2	1				1			2	1			
	Trim 3					1	1	1		2			
	Trim 4	2		1	1	1		1	1	1	1		
	Total	6		1	1	3	1	2	4	5	1		



PH Violence dans l'espace public

		2000	2015	2016	2017	2018	2019	2020	2021	2022	2023	2024	2025
Vol à main armée (endroit accessible au public)	Trim 1	3	5	8	10	5	3	4	4	9	1		1
	Trim 2	6	4	9	9	3	2	1	1	3	2	3	2
	Trim 3	6	2	3	2	4	3	3	4	4	4	2	
	Trim 4	2	9	6	8	4	1	1	4	5	4		
Total		17	20	26	29	16	9	9	13	21	11	5	3
Vol avec violence sans arme (transport public)	Trim 1	18	3	5	6	2	2	4	3	4	5	1	4
	Trim 2	4	3	8	4	5	2	2	4	1	3	4	3
	Trim 3	8	4	1	3	1	2	2	2	2	2	2	
	Trim 4	22	10	6	2	1	6	3	1	3	5	4	
Total		52	20	20	15	9	12	11	10	10	15	11	7
Vol avec violence sans arme (voie publique)	Trim 1	53	58	57	30	35	33	31	30	41	43	18	35
	Trim 2	49	27	62	39	30	27	16	34	39	48	26	51
	Trim 3	42	56	46	40	41	42	33	46	32	27	46	
	Trim 4	59	61	44	31	28	31	35	37	39	36	22	
Total		203	202	209	140	134	133	115	147	151	154	112	86
Vol avec violence sans arme (autre endroit public)	Trim 1	7	5	1	3	2	2		2	2			1
	Trim 2	6		4	2	2	2	1	1	1	1	1	2
	Trim 3	2	4	5		3	4	2		1		2	
	Trim 4	4	3	1	3		2	2		1	1	1	
Total		19	12	11	8	7	10	5	3	5	2	4	3
Vol avec violence sans arme (endr. acces. au pub.)	Trim 1	13	8	17	10	7	7	9	9	7	13	8	5
	Trim 2	9	7	9	6	10	9	5	6	10	11	7	8
	Trim 3	8	6	11	3	7	9	5	6	7	10	8	
	Trim 4	8	17	6	11	5	4	4	7	9	4	12	
Total		38	38	43	30	29	29	23	28	33	38	35	13



PH Autre

		2000	2015	2016	2017	2018	2019	2020	2021	2022	2023	2024	2025
Faux policiers	Trim 1		2	1	1	3							
	Trim 2		3		3					1			
	Trim 3	1	1							3			
	Trim 4			4					3				
	Total	1	6	5	4	3				3	4		
Terrorisme, extrémisme et radicalisme	Trim 1		4	1					2	1	1		2
	Trim 2		2	3		1	1				1	2	
	Trim 3				1			1			1	1	
	Trim 4		1	1	1		1	1	1	3	2	1	
	Total		7	5	2	1	2	2	3	4	5	4	2
Cyberharcèlement	Trim 1	8	6	16	10	14	16	14	35	48	57	67	41
	Trim 2	15	6	24	9	9	14	32	29	29	55	66	29
	Trim 3	11	10	13	3	7	10	35	31	36	70	69	
	Trim 4	18	15	17	17	8	5	38	36	47	72	71	
	Total	52	37	70	39	38	45	119	131	160	254	273	70
Fraude à l'identité	Trim 1	9	29	22	33	24	33	20	16	28	26	20	25
	Trim 2	11	21	28	30	28	33	13	26	36	30	35	16
	Trim 3	10	27	28	22	26	17	41	22	31	27	24	
	Trim 4	14	27	15	18	20	27	40	30	27	25	29	
	Total	44	104	93	103	98	110	114	94	122	108	108	41



ZP NAMUR CAPITALE

2024

FC Vol moyen de transport

	Jan	Fév	Mar	Avr	Mai	Juin	Juil	Août	Sep	Oct	Nov	Déc	Total
Vol de voiture	4	1	2	4	4	7	8	3	5	3	3	3	47
Vol de moto				1		2		1		1	1	2	8
Carjacking					2		1						3
Vol dans les garages		1	1			1							3
Vol de vélomoteur	5	1	3	10	4	6	5	2	7	7	1	3	54
Vol de vélo	6	7	15	18	17	18	15	15	17	12	8	8	156

FC Cambriolage

	Jan	Fév	Mar	Avr	Mai	Juin	Juil	Août	Sep	Oct	Nov	Déc	Total
Cambriolage dans habitation	58	43	44	35	37	52	53	37	35	70	68	76	608
Cambriolage ds entreprise ou commerce	12	7	12	12	4	11	18	6	5	9	6	6	108
Cambriolage ds service public ou bâtiment administ	4	4	2	4	4	2	5	1	4	4	1	3	38
Vol au bélier						1							1
Cambriolage dans bâtiment (total)	74	54	58	51	45	65	76	44	44	83	75	85	754



FC Vol autre

	Jan	Fév	Mar	Avr	Mai	Juin	Juil	Août	Sep	Oct	Nov	Déc	Total
Vol à main armée	2	3	1	8	3	2	3	2	3	2	2	2	33
Vol avec violence sans arme	9	11	13	12	19	17	29	16	22	19	15	13	195
Vol dans ou sur un véhicule	20	60	70	78	79	87	73	41	47	37	63	49	704
Vol d'armes et explosifs	2		1		4		2	1	1	6	4	1	22
Arrachage de sac à main			1				1	1	1				4
Vol à l'arraché	5	5	4	3	7	10	17	8	10	8	2	4	83
Vol à la tire	23	17	28	30	50	37	52	31	46	23	18	32	387
Vol à l'étalage	37	28	45	28	54	45	35	29	38	45	49	35	468
Vol par ruse	2	5	5	4	8	6	11	3	5	2	6	2	59
Vol de métaux	1		2	1	1					3	2	1	11
Vol sur les chantiers	2	4	2	2	2	2	2	2	2		1		21
Vol d'animaux				2	1	1	1						5
Vol de cargaison									1				1

Criminalité ICT

	Jan	Fév	Mar	Avr	Mai	Juin	Juil	Août	Sep	Oct	Nov	Déc	Total
Fraude de cartes de paiements	5	10	9	7	13	12	9	10	12	10	13	8	118
Phishing	3	5	3	2	6	4	2		2	4	1	2	34
Ransomware	1												1
Shouldersurfing											1		1

FC Autre

	Jan	Fév	Mar	Avr	Mai	Juin	Juil	Août	Sep	Oct	Nov	Déc	Total
Violence contre les métiers d'intérêt général	4		3	5	5	7	3	2	5	1	2	2	39
Viol collectif		1		1	1	2		1	1	1			8
Graffiti	5	6	2	4	2	5	2	1	2			3	32
Dégradation de voiture	20	30	21	26	18	32	27	26	24	25	33	25	307
Rixe au couteau		1	1				1		1		2		6



PH Violence intrafamiliale (VIF)

	Jan	Fév	Mar	Avr	Mai	Juin	Juil	Août	Sep	Oct	Nov	Déc	Total
VIF: physique, dans le couple	27	22	17	18	20	21	33	19	16	19	13	23	248
VIF: physique, envers des descendants	3	2	3	4	3		5	1	2	2	1	3	29
VIF: physique, envers d'autres membres	5	7	4	3	1	2	3	1	7	1	1	3	38
VIF: sexuelle, dans le couple									1	1	2		4
VIF: psychique, dans le couple	16	21	11	21	17	16	23	30	14	16	17	12	214
VIF: psychique, envers des descendants		1	1							1		1	4
VIF: psychique, envers d'autres membres	1	1		1	2			1	1	2	1	1	11
VIF: économique, dans le couple	2		2			1	1	1		1	4		12
VIF: économique, envers des descendants						1							1
VIF: économique, envers d'autres membres			4	3	3	2		1	1	1		1	16

PH Hormones et dopage

	Fév	Total
Dopage humain	1	1

PH Drogues

	Jan	Fév	Mar	Avr	Mai	Juin	Juil	Août	Sep	Oct	Nov	Déc	Total
Vente de cocaïne	8	5	8	4	4	6	3	3	5	6	4	3	59
Vente de drogues synthétiques	1	1	1	1	3	1		1		2		2	13
Production de cannabis (culture)							1						1
Import-export de cannabis en grande quantité											1		1
Vente de cannabis en grande quantité												1	1
Vente-traffic d'héroïne					2		1		1				4



PH Trafic d'armes

	Jan	Oct	Total
Commerce et production d'arme à feu et mun.	2		2
Commerce et production d'arme non à feu		1	1

PH Traite des êtres humains

	Fév	Mar	Avr	Mai	Juin	Juil	Août	Sep	Oct	Nov	Total
TEH - exploitation économique				1							1
TEH - exploitation sexuelle	3	2	1	1	3	1	1	1	1	1	15

PH Violence dans l'espace public

	Jan	Fév	Mar	Avr	Mai	Juin	Juil	Août	Sep	Oct	Nov	Déc	Total
Violence physique (transport public)	3	6	5	3	8	6	3	5	3	4	2	3	51
Violence physique (voie publique)	35	39	40	51	44	47	37	48	49	38	29	31	488
Violence physique (autre endroit public)	1	1	1	4		2	3	1			2	2	17
Violence physique (endroit accessible au public)	9	11	9	5	8	7	10	13	10	6	14	9	111
Violence sexuelle (transport public)		2		1	1		1	1		1	1		8
Violence sexuelle (voie publique)	2	4	2	6	3	1	3	1	4	4	3	1	34
Violence sexuelle (autre endroit public)								1		2		1	4
Violence sexuelle (endroit accessible au public)	1	4	4	2	3	1	2		3	2	3	1	26
Violence psychique (transport public)	3	3	4	5	3	5	5	1	3	3	1	1	37
Violence psychique (voie publique)	32	26	26	29	37	28	40	26	27	43	34	20	368
Violence psychique (autre endroit public)	4	2	4	4	5		3	3	4	2		4	35
Violence psychique (endroit accessible au public)	4	8	12	15	8	14	10	7	10	12	4	8	112
Vol à main armée (transport public)											1		1
Vol à main armée (voie publique)	2	3	1	4	3	1	1	1	3	1		1	21
Vol à main armée (endroit accessible au public)				3			2						5
Vol avec violence sans arme (transport public)		1		3	1			1	1	2		2	11
Vol avec violence sans arme (voie publique)	6	7	5	4	13	9	24	9	13	11	8	3	112
Vol avec violence sans arme (autre endroit public)					1		1	1		1			4
Vol avec violence sans arme (endr. acces. au pub.)	2		6	1	1	5	2	2	4	2	4	6	35



PH Autre

	Jan	Fév	Mar	Avr	Mai	Juin	Juil	Août	Sep	Oct	Nov	Déc	Total
Terrorisme, extrémisme et radicalisme					1	1			1	1			4
Cyberharcèlement	15	27	25	23	23	20	25	18	26	25	27	19	273
Fraude à l'identité	5	6	9	10	12	13	8	6	10	12	11	6	108



2025

FC Vol moyen de transport

	Jan	Fév	Mar	Avr	Mai	Juin	Total
Vol de voiture	6	3	4	1	5	4	23
Vol de moto			1		1		2
Carjacking					1		1
Homejacking			1				1
Vol dans les garages	2		1			1	4
Vol de vélomoteur	3		1	1	2	1	8
Vol de vélo	7	4	2	1	6	5	25

FC Cambriolage

	Jan	Fév	Mar	Avr	Mai	Juin	Total
Cambriolage dans habitation	45	47	5	5	10	7	119
Cambriolage ds entreprise ou commerce	8	8	12	3	6	1	38
Cambriolage ds service public ou bâtiment administ	2	2					4
Cambriolage dans bâtiment (total)	55	57	17	8	16	8	161



FC Vol autre

	Jan	Fév	Mar	Avr	Mai	Juin	Total
Vol à main armée	4	2	4	9	5	1	25
Vol avec violence sans arme	21	20	16	28	23	27	135
Vol dans ou sur un véhicule	31	43	17	29	18	10	148
Vol d'armes et explosifs	3	5	1				9
Arrachage de sac à main	1	1	1	1	1		5
Vol à l'arraché	10	7	6	9	7	8	47
Vol à la tire	51	15	6	19	21	9	121
Vol à l'étalage	33	40	25	27	30	16	171
Vol par ruse	9	3	2	2	9	3	28
Vol sur les chantiers	2	1	1	1	1		6
Home-invasion					3		3

Criminalité ICT

	Jan	Fév	Mar	Avr	Mai	Juin	Total
Fraude de cartes de paiements	17	5	3	4		13	42
Phishing	1	2		1	1	2	7
Ransomware						1	1

FC Autre

	Jan	Fév	Mar	Avr	Mai	Juin	Total
Violence contre les métiers d'intérêt général	5	5	3	2			15
Viol collectif						2	2
Graffiti	2	3	1	1		1	8
Dégradation de voiture	17	8	12	7	13	5	62
Rixe au couteau			2				2



PH Violence intrafamiliale (VIF)

	Jan	Fév	Mar	Avr	Mai	Juin	Total
VIF: physique, dans le couple	24	18	19	15	18	16	110
VIF: physique, envers des descendants		2	3	2	4	5	16
VIF: physique, envers d'autres membres	4	4	1	3	3	1	16
VIF: sexuelle, dans le couple			1			1	2
VIF: psychique, dans le couple	8	16	16	10	13	6	69
VIF: psychique, envers des descendants	1	2					3
VIF: psychique, envers d'autres membres	3	1			1	1	6
VIF: économique, dans le couple	2		1		4		7
VIF: économique, envers d'autres membres	1		1	1	1		4

PH Drogues

	Jan	Fév	Mar	Avr	Mai	Juin	Total
Vente de cocaïne	3	3	4	2	5	5	22
Vente de drogues synthétiques					1	2	3
Vente-traffic d héroïne	1						1

PH Trafic d'armes

	Jan	Avr	Total
Commerce et production d'arme à feu et mun.	1	1	2
Commerce et production d'arme non à feu	1		1

PH Traite des êtres humains

	Mai	Total
TEH - exploitation sexuelle	2	2



PH Violence dans l'espace public

	Jan	Fév	Mar	Avr	Mai	Juin	Total
Violence physique (transport public)	11	4	6	4	2	1	28
Violence physique (voie publique)	30	37	35	40	28	20	190
Violence physique (autre endroit public)	2	2	1			1	6
Violence physique (endroit accessible au public)	9	4	2	7	3	8	33
Violence sexuelle (transport public)	1			1		2	4
Violence sexuelle (voie publique)	2	1	3	1	2	3	12
Violence sexuelle (autre endroit public)			1	1			2
Violence sexuelle (endroit accessible au public)	1	4	3	2	5	3	18
Violence psychique (transport public)	3	5		1	1	3	13
Violence psychique (voie publique)	22	31	34	19	25	17	148
Violence psychique (autre endroit public)	2	4	2	1	1		10
Violence psychique (endroit accessible au public)	7	7	4	11	8	5	42
Vol à main armée (transport public)				1			1
Vol à main armée (voie publique)	1	1	4	6	1		13
Vol à main armée (endroit accessible au public)		1		1	1		3
Vol avec violence sans arme (transport public)		3	1	2		1	7
Vol avec violence sans arme (voie publique)	15	9	11	12	18	21	86
Vol avec violence sans arme (autre endroit public)	1			2			3
Vol avec violence sans arme (endr. acces. au pub.)		2	3	4	2	2	13

PH Autre

	Jan	Fév	Mar	Avr	Mai	Juin	Total
Terrorisme, extrémisme et radicalisme	1		1				2
Cyberharcèlement	12	12	17	10	10	9	70
Fraude à l'identité	12	7	6	5	6	5	41

STATISTIQUES POLICIERES DE CRIMINALITE

LIEU DE PERPETRATION: ZONE DE POLICE

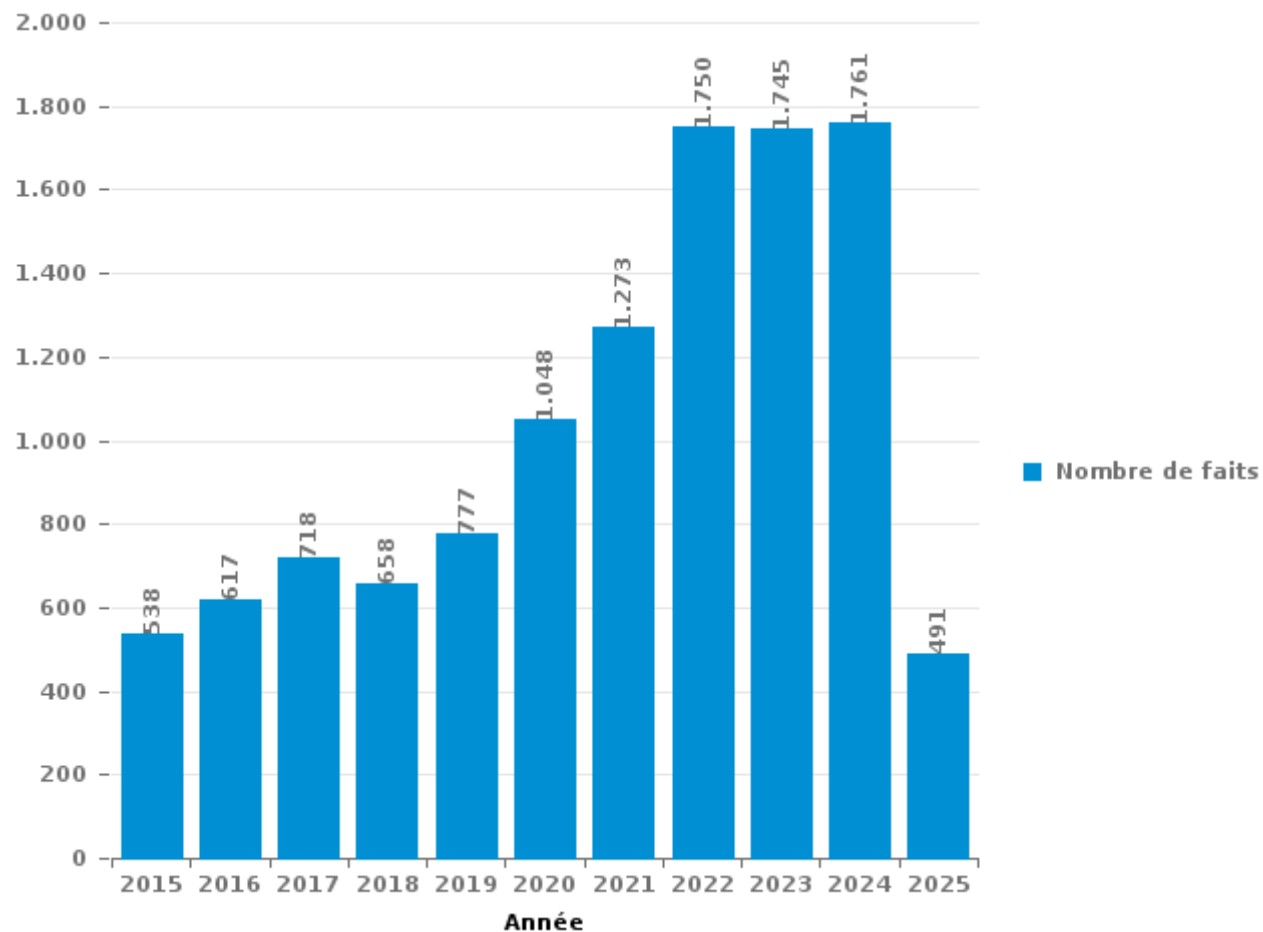
ZP NAMUR CAPITALE

PARTIE III : ICT



ZP NAMUR CAPITALE

Nombre total de délits avec un élément ICT/online, depuis 2015





Criminalité ICT/online au sens strict

Infractions (exhaustif)

	2015	2016	2017	2018	2019	2020	2021	2022	2023	2024	2025
Code pénal social: Infr. contre foi publique en droit pénal social: Faux en informatique			1		1		3	1	1		
Criminalité informatique: Faux en informatique:	8	9	2	6	2	10	12	10	11	8	4
Criminalité informatique: Fraude informatique:	305	396	464	344	423	544	611	910	799	773	185
Criminalité informatique: Hacking:	22	15	18	15	15	23	19	36	35	43	20
Criminalité informatique: Sabotage:		1	1		2	2		5	6	7	
Infr. contre autres valeurs morales et sentiments: Violation de communication par particulier:	2		2				1	1	3		
Infr. contre l'autorité publique: Refus de coopération (informatique et télécom):								1	1	3	
Total:	337	421	488	365	443	579	646	964	856	834	209

Figures criminelles (à considérer spécifiquement – ne pas additionner avec d'autres éléments – risque de double comptage!)

	2015	2016	2017	2018	2019	2020	2021	2022	2023	2024	2025
Fraude de cartes de paiements	169	180	154	159	146	219	258	234	127	118	42
Phishing	1			4	7	16	31	27	29	34	7
Ransomware		1			1	1	2	2	1	1	1
Shouldersurfing	15	11	13	8	6	18	8	2	2	1	
Skimming	5	2	3			2		1	2		



Criminalité ICT/online au sens large

Infractions (uniquement si code-fait existe)

	2015	2016	2017	2018	2019	2020	2021	2022	2023	2024	2025
Armes et explosifs: Autre: Vente par correspondance/internet d'arme à feu							2				
Fraude: Escroquerie: Fraude par internet	152	96	153	221	256	286	439	563	598	607	190
Infr. contre autres valeurs morales et sentiments: Cyberlokkig (leurre de mineur par ICT):					1	3	5				
Infr. contre la Sécurité de l'Etat: Terrorisme: Diffuser un message qui incite au terrorisme	2										
Infr. contre les moeurs: Grooming (contact par ICT avec mineur < 16 ans):			1	1		2	2				
Infr. contre les moeurs: Incitation à la débauche: Publicité par ICT pour débauche					1		1				
Infr. contre les moeurs: Pornographie infantine: Accès pornographie infantine via technologie			3	1				1			
Infr. contre les moeurs: Voyeurisme: Diffusion enregistrement nudité ou intimité		2	9	11	12	20	14	3			
Total:	154	98	166	234	270	311	463	567	598	607	190

Figures criminelles (à considérer spécifiquement – ne pas additionner avec d'autres éléments – risque de double comptage!)

	2015	2016	2017	2018	2019	2020	2021	2022	2023	2024	2025
Cyberharcèlement	37	70	39	38	45	119	131	160	254	273	70

STATISTIQUES POLICIERES DE CRIMINALITE

LIEU DE PERPETRATION: ZONE DE POLICE

ZP NAMUR CAPITALE

PARTIE IV : DESTINATION LIEU



ZP NAMUR CAPITALE

Vol et extorsion

	2000	2015	2016	2017	2018	2019	2020	2021	2022	2023	2024	2025
Voie publique	1.749	1.432	1.631	1.467	1.414	1.264	1.159	1.396	1.882	1.811	1.519	427
Magasin	1.198	546	538	494	488	457	354	439	550	605	607	232
Habitation: maison	820	704	589	672	556	484	342	321	468	435	467	109
Habitation: appartement	415	363	314	337	324	320	327	242	250	266	209	46
Inconnue	249	202	234	216	223	267	147	208	397	181	221	228
Parking	332	199	198	214	173	122	120	122	142	160	133	38
Horeca	245	225	163	169	150	175	90	83	148	126	136	37
Habitation: non précisée	108	166	163	157	190	164	98	108	87	92	101	29
Station de bus / métro et gare de chemin de fer	238	66	84	80	66	96	94	113	167	145	139	64
Institution d'enseignement	284	111	100	135	91	88	50	49	68	49	40	17
Autre	76	91	70	76	73	97	62	84	80	46	83	16
Hôpital	106	67	54	56	74	64	39	28	33	35	34	9
Moyen de transport: train / tram / métro	51	39	45	41	42	44	55	40	42	54	64	17
Habitation: garage	77	26	34	58	23	28	56	32	50	54	63	8
Culture et loisirs	113	60	42	55	46	30	19	19	22	32	42	8
Service public	87	41	27	41	35	37	30	28	35	45	46	14
Entreprise	88	54	34	48	39	42	28	38	20	34	27	8
Moyen de transport: voiture	176	18	25	26	26	21	25	34	18	31	26	6
Habitation: allée	85	40	49	45	44	21	20	33	32	36	19	7
Habitation: dépendances	63	33	26	47	26	18	29	24	50	28	45	7
Chantier	40	36	34	39	44	33	26	30	25	31	21	6
Infrastructure sportive	65	32	33	41	43	20	16	10	21	18	34	7
Bâtiment administratif	66	12	21	40	28	29	22	21	21	23	28	4
Terrain	62	32	24	29	24	27	15	20	16	23	32	11
Banque / institution financière	36	28	23	35	19	24	16	13	16	24	15	2
Moyen de transport: autobus / autocar	23	21	11	19	15	23	21	26	30	31	11	7
Service	24	35	16	12	19	19	8	12	6	12	13	5
Médecin / dentiste / pharmacien	24	23	11	13	12	12	17	11	14	18	18	2
Installation militaire	13	23	23	10	22	16	11	14	7	12	15	3
Station essence	18	29	8	14	11	19	12	17	12	12	9	2
Moyen de transport: autre	10	12	9	14	9	13	15	7	19	17	13	4
Habitation: autre	21	9	13	11	12	15	2	9	13	7	7	3
Maison de repos	24	12	19	9	2	7	9	10	7	7	4	
Moyen de transport: camion	23	3	5	9	9	11	19	7	13	4	6	
Arrêt de bus / tram	10	2	5	3	2	3	14	8	14	4	6	
Edifice religieux / lieu du culte	9	4	7	4	4	10	4	7	7	6	5	3
Maison de débauche	3	5	3	3	8	5	6	4	2	5	4	2
Emplacement de vélo			5	11	5	2	4	3	7	3	6	
Stade	8	9	7	8	2	2	1		1			
Aéroport	2	19	7	1	3		1	2				1
Cimetière	2	2	6	7	3		2	2	6	2		
Guichet automatique	23	1										
Eaux intérieures et maritimes	2	1		2		1		2			1	1
Total	7.068	4.833	4.710	4.768	4.399	4.130	3.385	3.676	4.798	4.524	4.270	1.389

FPF/DGR/DR1/BIPOL - Statistiques policières de criminalité (date de clôture: 31/10/2025)
 Les données pour les années 2001 jusqu'à 2014 ne sont plus publiées mais restent disponibles sur demande auprès du service BIPOL.
 Les données pour 2025 ne concernent que le 1er semestre.



ZP NAMUR CAPITALE

Dégradation de la propriété

	2000	2015	2016	2017	2018	2019	2020	2021	2022	2023	2024	2025
Voie publique	516	412	406	385	353	383	305	324	347	348	332	73
Habitation: résidence principale	260	165	187	194	171	175	130	185	241	209	161	45
Parking	108	82	94	89	98	70	52	46	57	61	62	21
Habitation: non précisée	54	33	37	47	48	53	35	36	44	50	41	10
Magasin	51	24	22	38	28	21	20	20	21	26	24	10
Autre	21	21	17	22	31	25	20	35	23	23	19	8
Inconnue	12	6	15	18	22	30	26	18	20	21	18	4
Horeca	32	19	14	16	17	20	12	21	17	20	12	6
Institution d'enseignement	27	13	20	16	16	6	15	22	25	10	9	2
Habitation: allée	31	20	13	16	7	9	4	11	10	10	15	5
Terrain	25	8	16	15	15	7	17	4	5	13	11	4
Service public	28	5	9	11	12	13	3	12	11	11	16	2
Bâtiment administratif	12	11	15	9	11	13	5	10	15	14	9	3
Habitation: garage	22	3	9	2	9	5	16	11	15	9	12	7
Culture et loisirs	27	10	8	10	8	8	5	8	6	12	7	4
Habitation: résidence secondaire	11	9	7	5	6	8	8	7	11	10	10	3
Moyen de transport: voiture	71	2	4	2	2	3	1	1	3	3	2	1
Habitation: jardin	11	6	10	6	10	8	7	12	4	7	11	
Habitation: dépendances	16	9	9	5	7	4	2	8	12	7	3	2
Entreprise	21	10	9	4	3	6	7	4	5	7	3	1
Station de bus / métro et gare de chemin de fer	16	5	9	11	3	5	7	3	2	5	6	2
Bureau de police	6	4	3	3	2	6	2	8	8	4	7	3
Hôpital	9	2	5	5	7	6	2	5	5	4	3	1
Service	3	4	3	6	3	7	4	2	1	5	8	3
Infrastructure sportive	6	4	4	4	2	3	6	3	3	6	4	1
Chantier	6	1	1	5	4	4	5	3	3	2	2	3
Moyen de transport: autre	9	1		5	3	3	2	1	3	4	2	2
Cimetière	6		1	2	5	3	3	2	3	1	1	
Banque / institution financière	1	2	3	3	2	5	2	5	2		1	
Edifice religieux / lieu du culte	5	5	2	2	2		1	1	1	4		
Arrêt de bus / tram	1					4	1	9	1	3	2	
Station essence	3	1	3	1	1	1	1		1	1		
Maison de repos		3	2			2	1	2	1	1		
Eaux intérieures et maritimes		1		1		2	3	2	1		1	
Médecin / dentiste / pharmacien	1	1			2	1	1	2				1
Installation militaire			3				1	1	3			
Maison de débauche				1			1		1	3		1
Aéroport	1	3	2									
Moyen de transport: train / tram / métro	2		1			1	1					1
Stade						2						1
Emplacement de vélo									1			
Total	1.431	905	963	958	911	922	734	844	932	914	814	230

FPF/DGR/DRI/BIPOL - Statistiques policières de criminalité (date de clôture: 31/10/2025)
 Les données pour les années 2001 jusqu'à 2014 ne sont plus publiées mais restent disponibles sur demande auprès du service BIPOL.
 Les données pour 2025 ne concernent que le 1er semestre.



ZP NAMUR CAPITALE

Infractions contre l'intégrité physique

	2000	2015	2016	2017	2018	2019	2020	2021	2022	2023	2024	2025
Voie publique	446	457	459	448	520	495	443	466	568	526	536	209
Habitation	400	407	410	458	493	499	485	422	444	467	367	146
Institution d'enseignement	51	57	70	38	62	46	42	23	53	62	63	25
Horeca	88	34	48	31	36	50	23	21	52	34	31	13
Inconnue	11	32	30	38	41	51	39	42	48	52	43	17
Service public	16	19	27	24	31	57	23	23	30	19	35	9
Station de bus / métro et gare de chemin de fer	19	30	34	22	24	20	22	15	14	26	35	22
Parking	13	23	20	25	19	29	15	17	18	28	24	8
Autre	2	12	16	14	16	17	14	15	23	16	22	10
Hôpital	16	19	11	8	17	16	16	16	11	14	20	2
Magasin	14	22	19	15	10	14	14	9	15	16	15	3
Culture et loisirs	24	8	13	9	4	13	6	5	9	7	4	2
Habitation: allée	19	7	11	3	10	7	7	10	4	4	7	3
Terrain	3	3	9	7	11	5	7		6	5	7	3
Moyen de transport: autobus / autocar	7	3	6	5	4	6	4	2	4	8	4	5
Moyen de transport: train / tram / métro	2	2	13	3	6	2	2	3	5	4	11	4
Infrastructure sportive	4	5	8	2	3	4	1	6	7	4	5	2
Maison de débauche	4	2	1	3	3	6	3	1	10	7	4	1
Moyen de transport: autre	5	1	3	4	3	3	4	4	6	5	4	2
Habitation: jardin	3	1	2	2	5	3	4	7	2	6	5	1
Entreprise	3	5	2	9	3		1	3	1	3	3	3
Maison de repos		3	3	3	1	3	4	3	3	4	6	2
Bureau de police	4	2	2	2		1	4	3	4	3	2	3
Bâtiment administratif	4	3	4	3	2		2	3	2	1	2	
Arrêt de bus / tram	3	3			2	5	1	2		5	3	1
Installation militaire	1	4	3		1	3	2	4	1			
Station essence	2		2	3	3	3	1	1	3	1		
Service	1	1	1	1	1	3	3	1		1	1	
Stade	1	1	3	2	5		1					
Banque / institution financière		1		2		1	2	3	1			
Aéroport		2	4									
Médecin / dentiste / pharmacien		3			1					1		
Edifice religieux / lieu du culte		1	1	1	1							
Total	1.166	1.173	1.235	1.185	1.338	1.362	1.195	1.130	1.344	1.329	1.259	496

STATISTIQUES POLICIERES DE CRIMINALITE

LIEU DE PERPETRATION: ZONE DE POLICE

ZP NAMUR CAPITALE

PARTIE V : ZONE DE POLICE vs. TYPOLOGIE



Typologie de la zone: Catégorie 2

Zone de police
BRUXELLES-OUEST
LIMBURG REGIO HOOFDSTAD
POLITIE SINT-NIKLAAS
POLITIEZONE RIHO
PZ AALST
PZ BRUGGE
PZ LEUVEN
PZ OOSTENDE
PZ RIVIERENLAND
UCCLE/W-B/AUDERGHEM
VESDRE
VLAS
ZONE DE POLICE DU TOURNAISIS
ZONE MIDI
ZONE MONS - QUEVY
ZONE MONTGOMERY
ZP ARLON/ATTERT/HABAY/MARTELANGE
ZP LA LOUVIERE
ZP NAMUR CAPITALE
ZP POLBRUNO

CRIMINALITE ENREGISTREE : ZONE DE POLICE vs TYPOLOGIE





CRIMINALITE ENREGISTREE : ZONE DE POLICE vs TYPOLOGIE

Typologie de la zone: Catégorie 2

Figure criminelle/phénomène	Niveau	% 2021 - 2022	% 2022 - 2023	% 2023 - 2024
Vol de voiture	ZONE DE POLICE	110,5%	-30,8%	-43,4%
	TYPLOGIE	11,4%	10,2%	0,5%
Vol de moto	ZONE DE POLICE	350,0%	-11,1%	0,0%
	TYPLOGIE	34,3%	13,6%	-8,3%
Carjacking	ZONE DE POLICE	166,7%	-75,0%	50,0%
	TYPLOGIE	31,3%	-31,7%	-7,0%
Homejacking	ZONE DE POLICE	/	-100,0%	/
	TYPLOGIE	-14,3%	100,0%	-75,0%
Vol dans les garages	ZONE DE POLICE	225,0%	-23,1%	-70,0%
	TYPLOGIE	82,6%	-14,3%	8,3%
Vol de vélomoteur	ZONE DE POLICE	33,3%	45,8%	54,3%
	TYPLOGIE	17,2%	-3,6%	7,0%
Vol de vélo	ZONE DE POLICE	4,3%	-12,4%	-8,2%
	TYPLOGIE	15,4%	-3,3%	-7,4%
Cambriolage dans habitation	ZONE DE POLICE	22,8%	1,1%	5,6%
	TYPLOGIE	16,6%	-7,6%	-3,4%
Cambriolage ds entreprise ou commerce	ZONE DE POLICE	14,8%	-25,8%	17,4%
	TYPLOGIE	14,8%	-5,5%	-13,3%
Cambriolage ds service public ou bâtiment administ	ZONE DE POLICE	25,6%	-18,5%	-13,6%
	TYPLOGIE	24,1%	-8,5%	-16,6%
Vol au bélier	ZONE DE POLICE	/	/	/
	TYPLOGIE	133,3%	-14,3%	16,7%



CRIMINALITE ENREGISTREE : ZONE DE POLICE vs TYPOLOGIE

Figure criminelle/phénomène	Niveau	% 2021 - 2022	% 2022 - 2023	% 2023 - 2024
Cambriolage dans bâtiment (total)	ZONE DE POLICE	21,6%	-4,8%	5,9%
	TYPOLOGIE	16,7%	-7,3%	-6,0%
Vol à main armée	ZONE DE POLICE	31,0%	-16,4%	-28,3%
	TYPOLOGIE	3,7%	12,9%	5,1%
Vol avec violence sans arme	ZONE DE POLICE	7,3%	-0,9%	-16,3%
	TYPOLOGIE	13,0%	12,6%	-12,0%
Vol dans ou sur un véhicule	ZONE DE POLICE	4,3%	43,0%	-25,2%
	TYPOLOGIE	5,9%	18,3%	-6,3%
Sacjacking dans une voiture	ZONE DE POLICE	/	/	/
	TYPOLOGIE	-22,2%	-64,3%	-50,0%
Vol d'armes et explosifs	ZONE DE POLICE	-5,3%	72,2%	-29,0%
	TYPOLOGIE	37,9%	2,7%	-7,8%
Steaming	ZONE DE POLICE	/	-100,0%	/
	TYPOLOGIE	14,3%	0,0%	6,3%
Arrachage de sac à main	ZONE DE POLICE	-28,6%	20,0%	-33,3%
	TYPOLOGIE	7,1%	-5,3%	-23,8%
Vol à l'arraché	ZONE DE POLICE	6,6%	-20,6%	7,8%
	TYPOLOGIE	6,5%	27,9%	-17,2%
Vol à la tire	ZONE DE POLICE	53,0%	-33,6%	-14,0%
	TYPOLOGIE	32,2%	14,7%	-9,8%
Vol à l'étalage	ZONE DE POLICE	19,9%	31,8%	1,7%
	TYPOLOGIE	23,5%	6,6%	-2,0%
Vol par ruse	ZONE DE POLICE	13,8%	-2,2%	-33,7%
	TYPOLOGIE	17,7%	-4,2%	-43,1%



CRIMINALITE ENREGISTREE : ZONE DE POLICE vs TYPOLOGIE

Figure criminelle/phénomène	Niveau	% 2021 - 2022	% 2022 - 2023	% 2023 - 2024
Vol de métaux	ZONE DE POLICE	9,1%	-16,7%	10,0%
	TYPOLOGIE	48,0%	2,7%	-20,9%
Vol sur les chantiers	ZONE DE POLICE	-26,5%	24,0%	-32,3%
	TYPOLOGIE	3,1%	-0,5%	-11,0%
Home-invasion	ZONE DE POLICE	/	-100,0%	/
	TYPOLOGIE	23,1%	15,6%	-8,1%
Vol d'animaux	ZONE DE POLICE	40,0%	-71,4%	150,0%
	TYPOLOGIE	10,1%	-9,2%	-12,7%
Vol de cargaison	ZONE DE POLICE	-100,0%	/	-50,0%
	TYPOLOGIE	26,2%	63,8%	-10,1%
Fraude de cartes de paiements	ZONE DE POLICE	-9,3%	-45,7%	-7,1%
	TYPOLOGIE	20,2%	-7,0%	-16,6%
Phishing	ZONE DE POLICE	-12,9%	7,4%	17,2%
	TYPOLOGIE	0,5%	-19,2%	-21,0%
Ransomware	ZONE DE POLICE	0,0%	-50,0%	0,0%
	TYPOLOGIE	25,0%	-16,7%	0,0%
Shouldersurfing	ZONE DE POLICE	-75,0%	0,0%	-50,0%
	TYPOLOGIE	-21,5%	-39,2%	-25,8%
Skimming	ZONE DE POLICE	/	100,0%	-100,0%
	TYPOLOGIE	10,9%	-8,2%	-35,7%
Violence contre les métiers d'intérêt général	ZONE DE POLICE	21,4%	23,5%	-7,1%
	TYPOLOGIE	15,0%	-7,8%	-6,7%
Viol collectif	ZONE DE POLICE	20,0%	-33,3%	100,0%
	TYPOLOGIE	-22,9%	-1,6%	-9,5%



CRIMINALITE ENREGISTREE : ZONE DE POLICE vs TYPOLOGIE

Figure criminelle/phénomène	Niveau	% 2021 - 2022	% 2022 - 2023	% 2023 - 2024
Graffiti	ZONE DE POLICE	100,0%	-22,2%	14,3%
	TYPOLOGIE	-24,1%	-27,6%	0,4%
Dégradation de voiture	ZONE DE POLICE	1,0%	8,7%	-2,2%
	TYPOLOGIE	0,6%	4,6%	-3,8%
Rixe au couteau	ZONE DE POLICE	125,0%	-66,7%	0,0%
	TYPOLOGIE	17,0%	-11,9%	-15,2%
VIF: physique, dans le couple	ZONE DE POLICE	10,6%	-2,0%	-13,6%
	TYPOLOGIE	10,4%	-2,7%	-0,9%
VIF: physique, envers des descendants	ZONE DE POLICE	-8,3%	-9,1%	-27,5%
	TYPOLOGIE	4,0%	0,4%	12,6%
VIF: physique, envers d'autres membres	ZONE DE POLICE	17,4%	-9,3%	-22,4%
	TYPOLOGIE	-1,1%	8,8%	4,1%
VIF: sexuelle, dans le couple	ZONE DE POLICE	-33,3%	0,0%	100,0%
	TYPOLOGIE	-23,9%	8,6%	47,4%
VIF: sexuelle, envers des descendants	ZONE DE POLICE	-58,3%	-100,0%	/
	TYPOLOGIE	-63,4%	-90,6%	-40,0%
VIF: sexuelle, envers d'autres membres	ZONE DE POLICE	-50,0%	-100,0%	/
	TYPOLOGIE	-22,2%	-28,6%	-30,0%
VIF: psychique, dans le couple	ZONE DE POLICE	-12,9%	-16,5%	8,6%
	TYPOLOGIE	-2,8%	-2,9%	-0,3%
VIF: psychique, envers des descendants	ZONE DE POLICE	50,0%	-11,1%	-50,0%
	TYPOLOGIE	2,5%	6,3%	4,5%
VIF: psychique, envers d'autres membres	ZONE DE POLICE	-8,3%	-9,1%	10,0%
	TYPOLOGIE	1,4%	6,7%	1,7%



CRIMINALITE ENREGISTREE : ZONE DE POLICE vs TYPOLOGIE

Figure criminelle/phénomène	Niveau	% 2021 - 2022	% 2022 - 2023	% 2023 - 2024
VIF: économique, dans le couple	ZONE DE POLICE	25,0%	-25,0%	-20,0%
	TYPOLOGIE	-0,7%	-5,4%	-2,7%
VIF: économique, envers des descendants	ZONE DE POLICE	0,0%	0,0%	-50,0%
	TYPOLOGIE	-23,3%	-24,2%	-4,0%
VIF: économique, envers d'autres membres	ZONE DE POLICE	-18,2%	33,3%	33,3%
	TYPOLOGIE	1,7%	0,3%	-2,7%
Dopage humain	ZONE DE POLICE	0,0%	-50,0%	0,0%
	TYPOLOGIE	-39,7%	36,2%	-21,9%
Engraissement illégal	ZONE DE POLICE	-75,0%	-100,0%	/
	TYPOLOGIE	-23,8%	-56,3%	0,0%
Vente de cocaïne	ZONE DE POLICE	4,5%	60,9%	-20,3%
	TYPOLOGIE	9,1%	24,9%	15,3%
Import-export de cocaïne	ZONE DE POLICE	-100,0%	/	-100,0%
	TYPOLOGIE	24,2%	-31,7%	3,6%
Production de drogues synthétiques	ZONE DE POLICE	/	/	/
	TYPOLOGIE	20,0%	0,0%	16,7%
Import-export de drogues synthétiques	ZONE DE POLICE	/	/	/
	TYPOLOGIE	50,0%	60,0%	-20,8%
Vente de drogues synthétiques	ZONE DE POLICE	0,0%	-37,5%	160,0%
	TYPOLOGIE	0,8%	21,9%	-5,0%
Production de cannabis (culture)	ZONE DE POLICE	-20,0%	25,0%	-80,0%
	TYPOLOGIE	-35,9%	-1,2%	-26,5%
Import-export de cannabis en grande quantité	ZONE DE POLICE	/	-100,0%	/
	TYPOLOGIE	-41,7%	-57,1%	200,0%



CRIMINALITE ENREGISTREE : ZONE DE POLICE vs TYPOLOGIE

Figure criminelle/phénomène	Niveau	% 2021 - 2022	% 2022 - 2023	% 2023 - 2024
Vente de cannabis en grande quantité	ZONE DE POLICE	/	-80,0%	0,0%
	TYPOLOGIE	-6,1%	19,6%	-12,7%
Import-export d'héroïne	ZONE DE POLICE	/	/	-100,0%
	TYPOLOGIE	40,9%	-58,1%	76,9%
Vente-traffic d'héroïne	ZONE DE POLICE	-25,0%	0,0%	-55,6%
	TYPOLOGIE	-24,6%	-5,7%	-24,2%
Commerce et production d'arme à feu et mun.	ZONE DE POLICE	333,3%	-53,8%	-66,7%
	TYPOLOGIE	51,5%	-14,0%	11,6%
Commerce et production d'arme non à feu	ZONE DE POLICE	/	-100,0%	/
	TYPOLOGIE	36,4%	-26,7%	-27,3%
TEH - exploitation économique	ZONE DE POLICE	/	/	0,0%
	TYPOLOGIE	-12,2%	-5,6%	-17,6%
TEH - exploitation sexuelle	ZONE DE POLICE	-42,9%	0,0%	275,0%
	TYPOLOGIE	-5,1%	45,0%	-11,8%
Violence physique (transport public)	ZONE DE POLICE	-8,3%	86,4%	24,4%
	TYPOLOGIE	0,4%	13,2%	-1,9%
Violence physique (voie publique)	ZONE DE POLICE	18,2%	-12,3%	3,4%
	TYPOLOGIE	18,1%	-1,9%	2,3%
Violence physique (autre endroit public)	ZONE DE POLICE	11,8%	-31,6%	30,8%
	TYPOLOGIE	-4,2%	-2,4%	-2,4%
Violence physique (endroit accessible au public)	ZONE DE POLICE	36,0%	-3,3%	-5,1%
	TYPOLOGIE	46,0%	-1,5%	-5,9%
Violence sexuelle (transport public)	ZONE DE POLICE	0,0%	22,2%	-27,3%
	TYPOLOGIE	-5,5%	5,3%	-10,0%



CRIMINALITE ENREGISTREE : ZONE DE POLICE vs TYPOLOGIE

Figure criminelle/phénomène	Niveau	% 2021 - 2022	% 2022 - 2023	% 2023 - 2024
Violence sexuelle (voie publique)	ZONE DE POLICE	18,9%	0,0%	-22,7%
	TYPLOGIE	9,0%	-3,6%	14,5%
Violence sexuelle (autre endroit public)	ZONE DE POLICE	500,0%	-50,0%	33,3%
	TYPLOGIE	-18,8%	-11,5%	-1,7%
Violence sexuelle (endroit accessible au public)	ZONE DE POLICE	31,8%	13,8%	-21,2%
	TYPLOGIE	26,8%	4,8%	7,2%
Violence psychique (transport public)	ZONE DE POLICE	16,0%	20,7%	5,7%
	TYPLOGIE	-1,7%	8,1%	-9,8%
Violence psychique (voie publique)	ZONE DE POLICE	16,1%	18,8%	-19,1%
	TYPLOGIE	10,9%	5,8%	1,8%
Violence psychique (autre endroit public)	ZONE DE POLICE	-8,6%	6,3%	2,9%
	TYPLOGIE	1,3%	-10,0%	-6,4%
Violence psychique (endroit accessible au public)	ZONE DE POLICE	47,4%	0,9%	-3,4%
	TYPLOGIE	6,6%	10,2%	0,3%
Vol à main armée (transport public)	ZONE DE POLICE	-100,0%	/	-75,0%
	TYPLOGIE	-38,5%	158,3%	-6,5%
Vol à main armée (voie publique)	ZONE DE POLICE	47,1%	-20,0%	5,0%
	TYPLOGIE	9,0%	20,7%	9,9%
Vol à main armée (autre endroit public)	ZONE DE POLICE	25,0%	-80,0%	-100,0%
	TYPLOGIE	25,0%	-33,3%	70,0%
Vol à main armée (endroit accessible au public)	ZONE DE POLICE	61,5%	-47,6%	-54,5%
	TYPLOGIE	-5,4%	-8,0%	-6,2%
Vol avec violence sans arme (transport public)	ZONE DE POLICE	0,0%	50,0%	-26,7%
	TYPLOGIE	-2,8%	47,8%	-24,6%



CRIMINALITE ENREGISTREE : ZONE DE POLICE vs TYPOLOGIE

Figure criminelle/phénomène	Niveau	% 2021 - 2022	% 2022 - 2023	% 2023 - 2024
Vol avec violence sans arme (voie publique)	ZONE DE POLICE	2,7%	2,0%	-27,3%
	TYPLOGIE	14,8%	14,2%	-10,9%
Vol avec violence sans arme (autre endroit public)	ZONE DE POLICE	66,7%	-60,0%	100,0%
	TYPLOGIE	-4,3%	20,3%	-13,1%
Vol avec violence sans arme (endr. acces. au pub.)	ZONE DE POLICE	17,9%	15,2%	-7,9%
	TYPLOGIE	16,1%	-2,6%	-4,5%
Faux policiers	ZONE DE POLICE	33,3%	-100,0%	/
	TYPLOGIE	72,0%	14,0%	98,0%
Terrorisme, extrémisme et radicalisme	ZONE DE POLICE	33,3%	25,0%	-20,0%
	TYPLOGIE	-15,2%	85,7%	-3,8%
Cyberharcèlement	ZONE DE POLICE	22,1%	58,8%	7,5%
	TYPLOGIE	9,4%	5,8%	0,6%
Fraude à l'identité	ZONE DE POLICE	29,8%	-11,5%	0,0%
	TYPLOGIE	-2,2%	-1,5%	-2,9%

STATISTIQUES POLICIERES DE CRIMINALITE

LIEU DE PERPETRATION: ZONE DE POLICE

ZP NAMUR CAPITALE

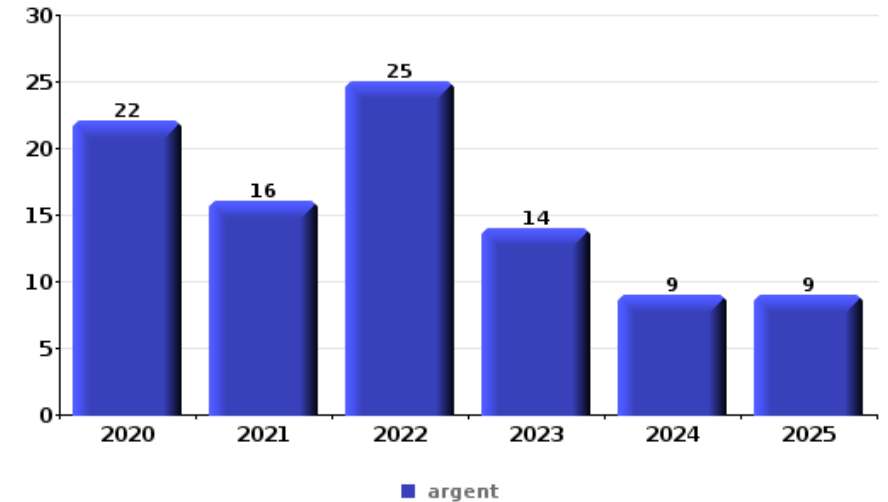
PARTIE VI : OBJETS ET MOYENS DE TRANSPORT



ZP NAMUR CAPITALE

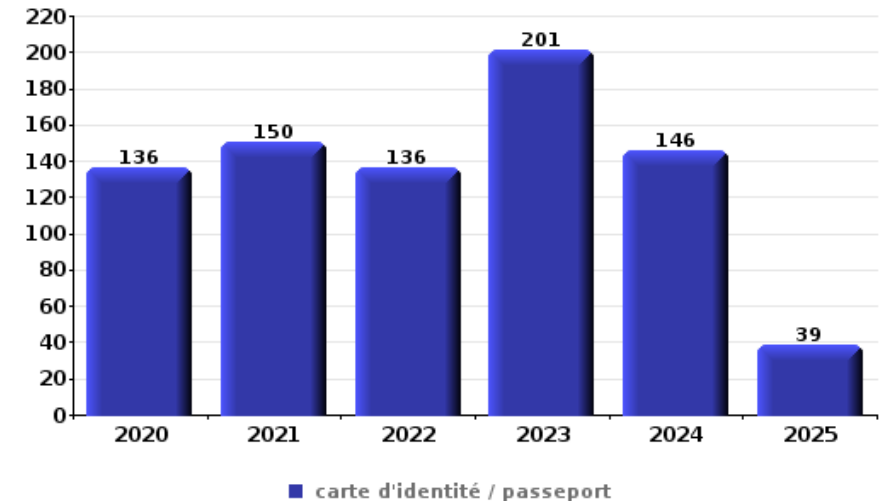
Vol à main armée

Top 5 Objets volés (sbd nombre de faits)		2020	2021	2022	2023	2024	2025
1	argent	22	16	25	14	9	9
2	GSM et accessoires	16	11	18	12	10	7
3	carte d'identité / passeport	7	2	8	2	4	4
4	carte bancaire / carte de crédit	3	1	8	4	4	4
5	portefeuille	2	2	5	2	2	4



Vol dans ou sur un véhicule

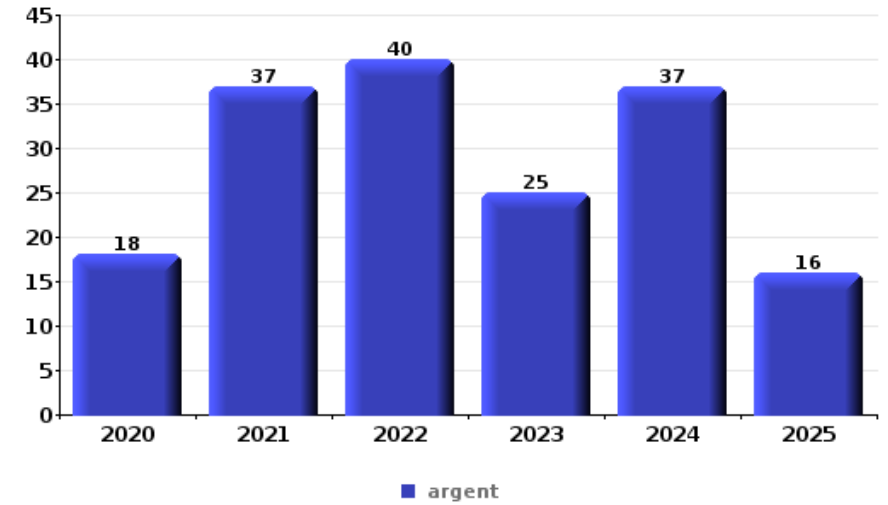
Top 5 Objets volés (sbd nombre de faits)		2020	2021	2022	2023	2024	2025
1	carte d'identité / passeport	136	150	136	201	146	39
2	permis de conduire	131	149	138	193	151	36
3	carte bancaire / carte de crédit	128	139	134	197	128	22
4	portefeuille	109	119	104	136	107	11
5	argent	76	90	89	148	102	13





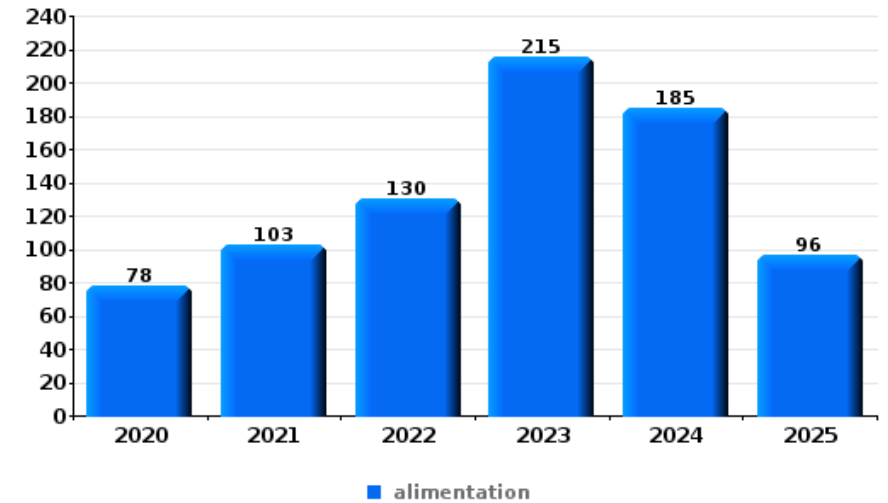
Cambrionage ds entreprise ou commerce

Top 5 Objets volés (sbd nombre de faits)		2020	2021	2022	2023	2024	2025
1	argent	18	37	40	25	37	16
2	alimentation	5	11	9	10	15	5
3	ordinateur et accessoires	6	9	5	6	14	1
4	coffre-fort / coffret (argent) / caisse		4	2	3	6	5
5	outillage	1	1	2	7	5	1



Vol à l'étalage

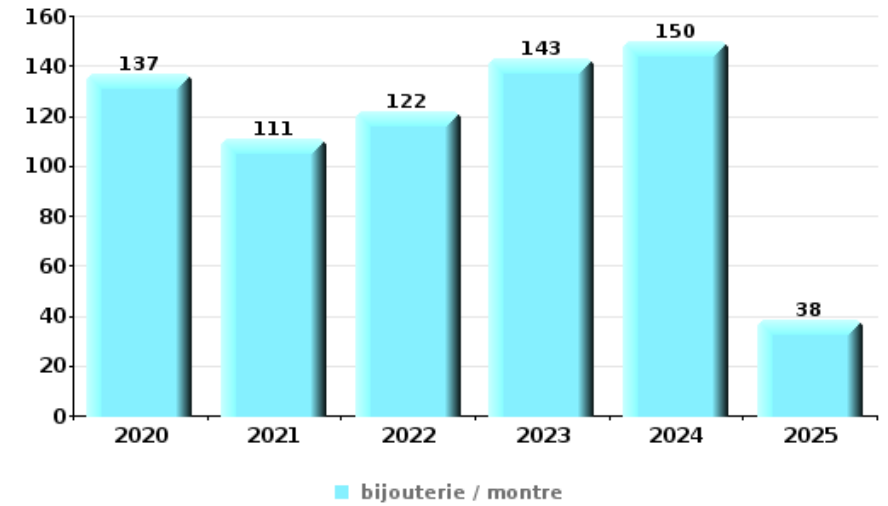
Top 5 Objets volés (sbd nombre de faits)		2020	2021	2022	2023	2024	2025
1	alimentation	78	103	130	215	185	96
2	vêtement	35	47	75	75	101	28
3	parfum / produit de beauté	24	29	34	38	51	22
4	tabac	18	34	35	31	46	2
5	multimédia	19	23	18	25	12	1





Cambrilage dans habitation

Top 5 Objets volés (sbd nombre de faits)		2020	2021	2022	2023	2024	2025
1	bijouterie / montre	137	111	122	143	150	38
2	argent	105	89	103	116	113	21
3	multimédia	54	44	48	59	56	6
4	ordinateur et accessoires	53	45	49	65	47	2
5	vêtement	41	22	36	50	32	6



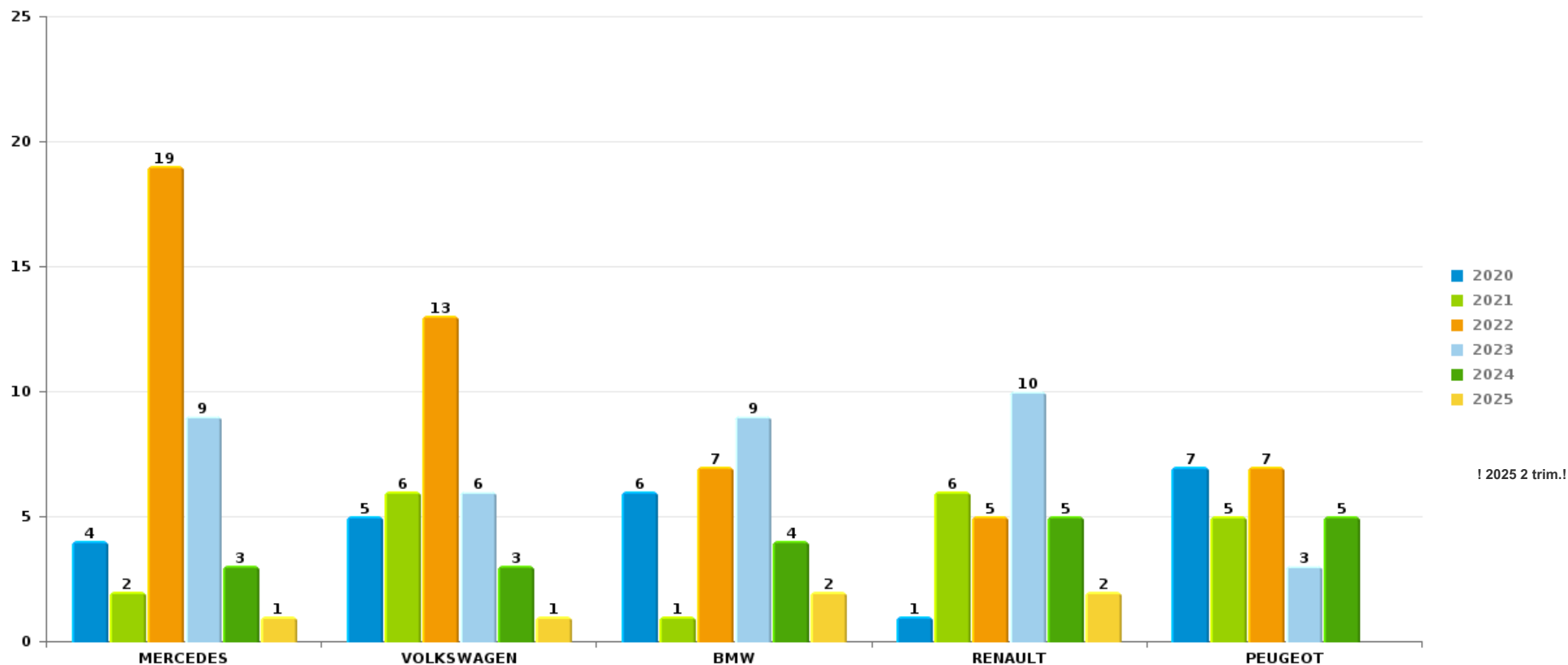
Remarque: en ce qui concerne les objets, aucun total n'est reproduit étant donné que plusieurs objets peuvent avoir été volés lors d'un même fait.



ZP NAMUR CAPITALE

Vol de voiture

Nombre de voitures volées par marque (Top 5)



! 2025 2 trim.!

STATISTIQUES POLICIERES DE CRIMINALITE

LIEU DE PERPETRATION: ZONE DE POLICE

ZP NAMUR CAPITALE

PARTIE VII : SUSPECTS



Partie 1: Niveau FAITS (comptage du nombre de faits pour lesquels un certain type de suspect est impliqué)

1.1. Nombre d'infractions selon le sexe des suspects identifiés (par catégorie principale)

Étant donné que, tant un suspect identifié masculin qu'un suspect identifié féminin peuvent être impliqués lors d'un même fait, il est possible que la somme des colonnes «Hommes» et «Femmes» soit supérieure à la valeur de la colonne «Total...» (voir également la note méthodologique)

ZP NAMUR CAPITALE

2025

Catégorie principale / Sexe	Nombre total de faits avec au moins 1 suspect	Hommes	%	Femmes	%
Drogues	358	323	90,2%	35	9,8%
Ivresse et alcool	244	188	77,0%	58	23,8%
Vol et extorsion	230	190	82,6%	47	20,4%
Législation sur les étrangers	217	202	93,1%	12	5,5%
Infr. contre l'intégrité physique	116	98	84,5%	22	19,0%
Armes et explosifs	94	89	94,7%	5	5,3%
Fraude	56	53	94,6%	4	7,1%
Infr. contre la sécurité publique	46	38	82,6%	10	21,7%
Infr. contre autres valeurs morales et sentiments	42	36	85,7%	6	14,3%
Dégradation de la propriété	42	33	78,6%	8	19,0%
Criminalité informatique	16	13	81,3%	6	37,5%
Infr. contre la foi publique	17	14	82,4%	3	17,6%
Infr. contre l'autorité publique	15	13	86,7%	2	13,3%
Infr. contre les mœurs	14	14	100,0%		
Code pénal social	9	8	88,9%	5	55,6%
Environnement	7	6	85,7%	2	28,6%

CRIMINALITE ENREGISTREE: SUSPECTS



Catégorie principale / Sexe	Nombre total de faits avec au moins 1 suspect	Hommes	%	Femmes	%
Protection de la jeunesse	5	1	20,0%	4	80,0%
Autres lois spéciales	3	3	100,0%		
Carte d'identité	3	3	100,0%		
Infr. contre la liberté individuelle	2	2	100,0%		
Protection de la personne	2	2	100,0%		
Protection des revenus publics	2	2	100,0%		
Loi du football	1	1	100,0%		
Travail	1			1	100,0%
Total	1.542	1.332	86,4 %	230	14,9 %



1.2. Nombre d'infractions selon le sexe des suspects identifiés (par figure criminelle)

Étant donné que, tant un suspect identifié masculin qu'un suspect identifié féminin peuvent être impliqués lors d'un même fait, il est possible que la somme des colonnes «Hommes» et «Femmes» soit supérieure à la valeur de la colonne «Total...» (voir également la note méthodologique)

ZP NAMUR CAPITALE

2025

FC Vol moyen de transport

Figure criminelle / Sexe	Nombre total de faits avec au moins 1 suspect identifié	Hommes	%
Vol de vélo	1	1	100,0%
Total	PA	PA	PA

FC Cambriolage

Figure criminelle / Sexe	Nombre total de faits avec au moins 1 suspect identifié	Hommes	%	Femmes	%
Cambriolage dans habitation	4	4	100,0%		
Cambriolage ds entreprise ou commerce	13	11	84,6%	2	15,4%
Cambriolage dans bâtiment (total)	17	15	88,2%	2	11,8%
Total	PA	PA	PA	PA	PA

CRIMINALITE ENREGISTREE: SUSPECTS



FC Vol autre

Figure criminelle / Sexe	Nombre total de faits avec au moins 1 suspect identifié	Hommes	%	Femmes	%
Vol à main armée	4	3	75,0%	2	50,0%
Vol avec violence sans arme	18	17	94,4%	2	11,1%
Vol dans ou sur un véhicule	11	10	90,9%	1	9,1%
Vol à l'arraché	3	3	100,0%		
Vol à la tire	11	11	100,0%	1	9,1%
Vol à l'étalage	132	99	75,0%	36	27,3%
Vol par ruse	9	8	88,9%	1	11,1%
Total	PA	PA	PA	PA	PA

Criminalité ICT

Figure criminelle / Sexe	Nombre total de faits avec au moins 1 suspect identifié	Hommes	%	Femmes	%
Fraude de cartes de paiements	4	3	75,0%	2	50,0%
Phishing	1	1	100,0%	1	100,0%
Total	PA	PA	PA	PA	PA

FC Autre

Figure criminelle / Sexe	Nombre total de faits avec au moins 1 suspect identifié	Hommes	%	Femmes	%
Violence contre les métiers d'intérêt général	7	5	71,4%	2	28,6%
Graffiti	1	1	100,0%		
Dégradation de voiture	10	8	80,0%	2	20,0%
Rixe au couteau	2	1	50,0%	1	50,0%
Total	PA	PA	PA	PA	PA



PH Violence intrafamiliale (VIF)

Figure criminelle / Sexe	Nombre total de faits avec au moins 1 suspect identifié	Hommes	%	Femmes	%
VIF: physique, dans le couple	22	20	90,9%	3	13,6%
VIF: physique, envers des descendants	4	4	100,0%		
VIF: physique, envers d'autres membres	7	6	85,7%	1	14,3%
VIF: sexuelle, dans le couple	2	2	100,0%		
VIF: psychique, dans le couple	10	10	100,0%		
VIF: psychique, envers des descendants	3	3	100,0%		
VIF: psychique, envers d'autres membres	6	3	50,0%	3	50,0%
VIF: économique, dans le couple	5	5	100,0%		
VIF: économique, envers d'autres membres	3	3	100,0%		
Total	PA	PA	PA	PA	PA

PH Drogues

Figure criminelle / Sexe	Nombre total de faits avec au moins 1 suspect identifié	Hommes	%
Vente de cocaïne	12	12	100,0%
Vente de drogues synthétiques	2	2	100,0%
Vente-traffic d'héroïne	1	1	100,0%
Total	PA	PA	PA



PH Violence dans l'espace public

Figure criminelle / Sexe	Nombre total de faits avec au moins 1 suspect identifié	Hommes	%	Femmes	%
Violence physique (transport public)	12	10	83,3%	2	16,7%
Violence physique (voie publique)	52	43	82,7%	11	21,2%
Violence physique (endroit accessible au public)	9	8	88,9%	1	11,1%
Violence sexuelle (voie publique)	2	2	100,0%		
Violence sexuelle (endroit accessible au public)	2	2	100,0%		
Violence psychique (transport public)	1	1	100,0%		
Violence psychique (voie publique)	40	33	82,5%	8	20,0%
Violence psychique (autre endroit public)	2	2	100,0%		
Violence psychique (endroit accessible au public)	7	4	57,1%	3	42,9%
Vol à main armée (voie publique)	2	2	100,0%	1	50,0%
Vol à main armée (endroit accessible au public)	2	1	50,0%	1	50,0%
Vol avec violence sans arme (transport public)	1	1	100,0%		
Vol avec violence sans arme (voie publique)	8	8	100,0%		
Vol avec violence sans arme (endr. acces. au pub.)	6	5	83,3%	1	16,7%
Total	PA	PA	PA	PA	PA

PH Autre

Figure criminelle / Sexe	Nombre total de faits avec au moins 1 suspect identifié	Hommes	%	Femmes	%
Terrorisme, extrémisme et radicalisme	1	1	100,0%		
Cyberharcèlement	16	14	87,5%	2	12,5%
Fraude à l'identité	4	3	75,0%	1	25,0%
Total	PA	PA	PA	PA	PA



1.3. Nombre d'infractions selon l'âge des suspects identifiés (par catégorie principale)

Étant donné que, tant un suspect identifié mineur qu'un suspect identifié majeur peuvent être impliqués lors d'un même fait, il est possible que la somme des colonnes «Mineur» et «Majeur» soit supérieure à la valeur de la colonne «Total...»
(voir également la note méthodologique)

ZP NAMUR CAPITALE

2025

Catégorie principale / Âge	Nombre total de faits avec au moins 1 suspect identifié	Mineur	%	Majeur	%
Drogues	358	33	9,2%	330	92,2%
Ivresse et alcool	244	2	0,8%	242	99,2%
Vol et extorsion	230	17	7,4%	218	94,8%
Législation sur les étrangers	217	32	14,7%	187	86,2%
Infr. contre l'intégrité physique	116	17	14,7%	101	87,1%
Armes et explosifs	94	13	13,8%	81	86,2%
Fraude	56	9	16,1%	49	87,5%
Infr. contre la sécurité publique	46	4	8,7%	43	93,5%
Dégradation de la propriété	42			42	100,0%
Infr. contre autres valeurs morales et sentiments	42	3	7,1%	39	92,9%
Infr. contre la foi publique	17	2	11,8%	15	88,2%
Criminalité informatique	16			16	100,0%
Infr. contre l'autorité publique	15	2	13,3%	13	86,7%
Infr. contre les mœurs	14			14	100,0%
Code pénal social	9			9	100,0%
Environnement	7			7	100,0%
Protection de la jeunesse	5			5	100,0%
Autres lois spéciales	3	2	66,7%	1	33,3%
Carte d'identité	3			3	100,0%
Infr. contre la liberté individuelle	2			2	100,0%
Protection de la personne	2			2	100,0%
Protection des revenus publics	2			2	100,0%
Loi du football	1			1	100,0%
Travail	1			1	100,0%
Total	1.542	136	8,8%	1.423	92,3%



1.4. Nombre d'infractions selon l'âge des suspects identifiés (par figure criminelle)

Étant donné que, tant un suspect identifié mineur qu'un suspect identifié majeur peuvent être impliqués lors d'un même fait, il est possible que la somme des colonnes «Mineur» et «Majeur» soit supérieure à la valeur de la colonne «Total...»
(voir également la note méthodologique)

ZP NAMUR CAPITALE

2025

FC Vol moyen de transport

Figure criminelle / Âge	Nombre total de faits avec au moins 1 suspect identifié	Majeur	%
Vol de vélo	1	1	100,0%
Total	PA	PA	PA

FC Cambriolage

Figure criminelle / Âge	Nombre total de faits avec au moins 1 suspect identifié	Mineur	%	Majeur	%
Cambriolage dans habitation	4	1	25,0%	4	100,0%
Cambriolage ds entreprise ou commerce	13	1	7,7%	13	100,0%
Cambriolage dans bâtiment (total)	17	2	11,8%	17	100,0%
Total	PA	PA	PA	PA	PA



FC Vol autre

Figure criminelle / Âge	Nombre total de faits avec au moins 1 suspect identifié	Mineur	%	Majeur	%
Vol à main armée	4	1	25,0%	3	75,0%
Vol avec violence sans arme	18	3	16,7%	16	88,9%
Vol dans ou sur un véhicule	11			11	100,0%
Vol à l'arraché	3			3	100,0%
Vol à la tire	11			11	100,0%
Vol à l'étalage	132	12	9,1%	124	93,9%
Vol par ruse	9			9	100,0%
Total	PA	PA	PA	PA	PA

Criminalité ICT

Figure criminelle / Âge	Nombre total de faits avec au moins 1 suspect identifié	Majeur	%
Fraude de cartes de paiements	4	4	100,0%
Phishing	1	1	100,0%
Total	PA	PA	PA

FC Autre

Figure criminelle / Âge	Nombre total de faits avec au moins 1 suspect identifié	Mineur	%	Majeur	%
Violence contre les métiers d'intérêt général	7	1	14,3%	6	85,7%
Graffiti	1			1	100,0%
Dégradation de voiture	10			10	100,0%
Rixe au couteau	2			2	100,0%
Total	PA	PA	PA	PA	PA



PH Violence intrafamiliale (VIF)

Figure criminelle / Âge	Nombre total de faits avec au moins 1 suspect identifié	Mineur	%	Majeur	%
VIF: physique, dans le couple	22			22	100,0%
VIF: physique, envers des descendants	4			4	100,0%
VIF: physique, envers d'autres membres	7			7	100,0%
VIF: sexuelle, dans le couple	2			2	100,0%
VIF: psychique, dans le couple	10	1	10,0%	9	90,0%
VIF: psychique, envers des descendants	3			3	100,0%
VIF: psychique, envers d'autres membres	6			6	100,0%
VIF: économique, dans le couple	5			5	100,0%
VIF: économique, envers d'autres membres	3			3	100,0%
Total	PA	PA	PA	PA	PA

PH Drogues

Figure criminelle / Âge	Nombre total de faits avec au moins 1 suspect identifié	Mineur	%	Majeur	%
Vente de cocaïne	12	4	33,3%	11	91,7%
Vente de drogues synthétiques	2			2	100,0%
Vente-traffic d héroïne	1			1	100,0%
Total	PA	PA	PA	PA	PA



PH Violence dans l'espace public

Figure criminelle / Âge	Nombre total de faits avec au moins 1 suspect identifié	Mineur	%	Majeur	%
Violence physique (transport public)	12	4	33,3%	8	66,7%
Violence physique (voie publique)	52	10	19,2%	43	82,7%
Violence physique (endroit accessible au public)	9			9	100,0%
Violence sexuelle (voie publique)	2			2	100,0%
Violence sexuelle (endroit accessible au public)	2			2	100,0%
Violence psychique (transport public)	1	1	100,0%		
Violence psychique (voie publique)	40	4	10,0%	37	92,5%
Violence psychique (autre endroit public)	2	1	50,0%	1	50,0%
Violence psychique (endroit accessible au public)	7			7	100,0%
Vol à main armée (voie publique)	2	1	50,0%	1	50,0%
Vol à main armée (endroit accessible au public)	2			2	100,0%
Vol avec violence sans arme (transport public)	1			1	100,0%
Vol avec violence sans arme (voie publique)	8	1	12,5%	7	87,5%
Vol avec violence sans arme (endr. acces. au pub.)	6	2	33,3%	5	83,3%
Total	PA	PA	PA	PA	PA

PH Autre

Figure criminelle / Âge	Nombre total de faits avec au moins 1 suspect identifié	Mineur	%	Majeur	%
Terrorisme, extrémisme et radicalisme	1			1	100,0%
Cyberharcèlement	16	2	12,5%	15	93,8%
Fraude à l'identité	4			4	100,0%
Total	PA	PA	PA	PA	PA



Partie 2: Niveau SUSPECTS-FAIT (comptage du nombre de combinaisons suspect-fait)

2.1. Nombre de suspects-fait selon le sexe des suspects identifiés (TOP 5 des catégories principales)

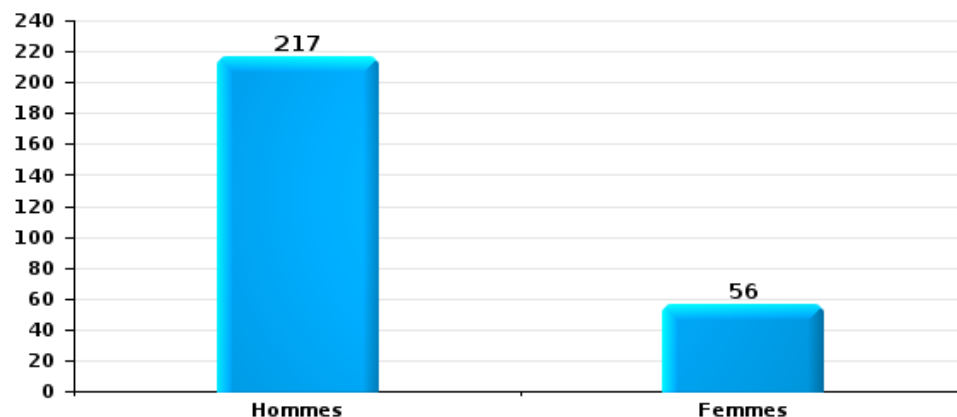
Lorsqu'un même suspect a commis plusieurs faits durant la période considérée, il est aussi comptabilisé plusieurs fois (voir également la note méthodologique)

ZP NAMUR CAPITALE

2025

Vol et extorsion

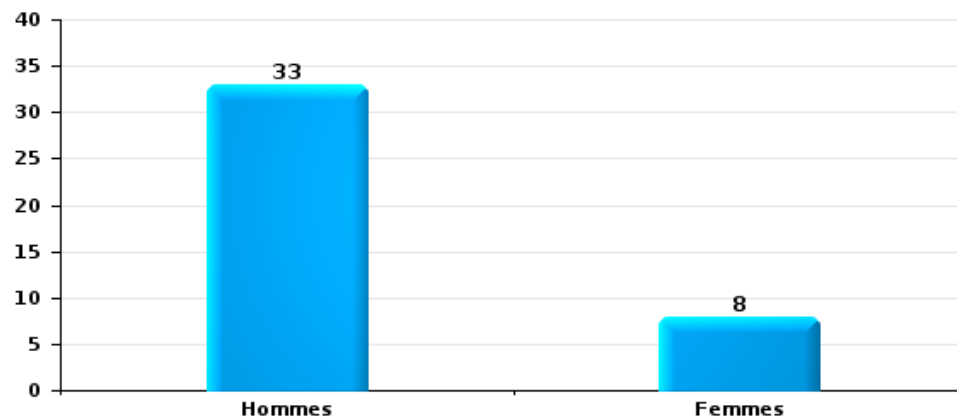
Nombre de suspects-fait selon le sexe





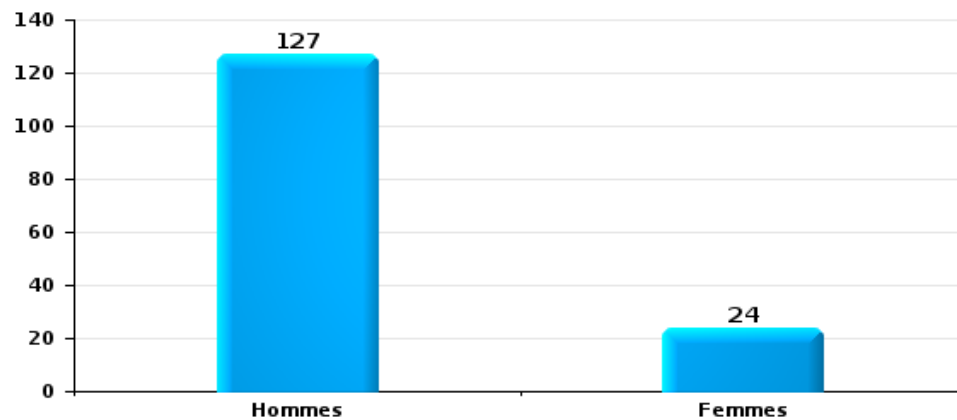
Dégradation de la propriété

Nombre de suspects-fait selon le sexe



Infr. contre l'intégrité physique

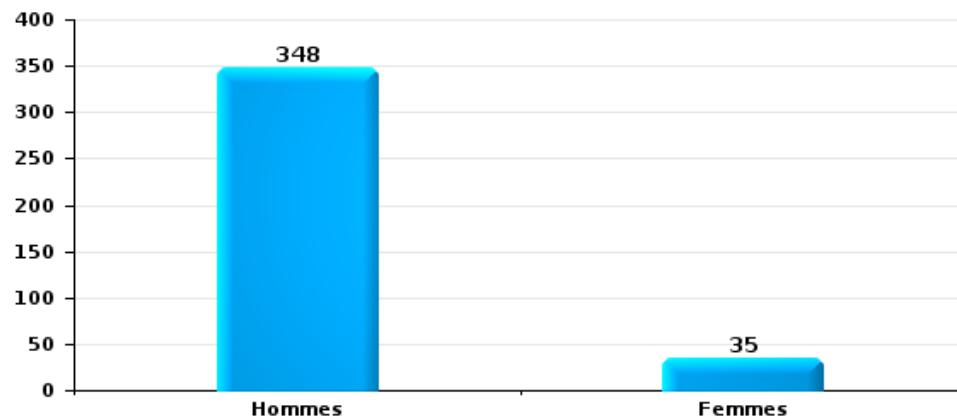
Nombre de suspects-fait selon le sexe





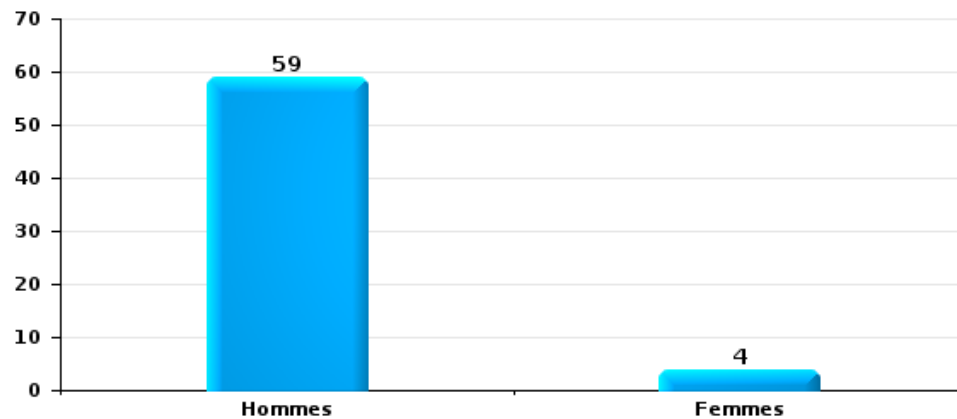
Drogues

Nombre de suspects-fait selon le sexe



Fraude

Nombre de suspects-fait selon le sexe





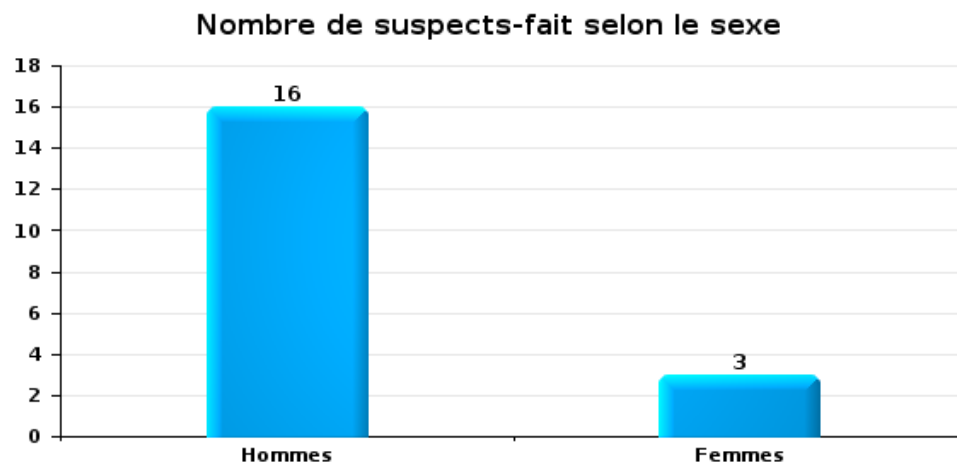
2.2. Nombre de suspects-fait selon le sexe des suspects identifiés (TOP 5 des figures criminelles)

Lorsqu'un même suspect a commis plusieurs faits durant la période considérée, il est aussi comptabilisé plusieurs fois (voir également la note méthodologique)

ZP NAMUR CAPITALE

2025

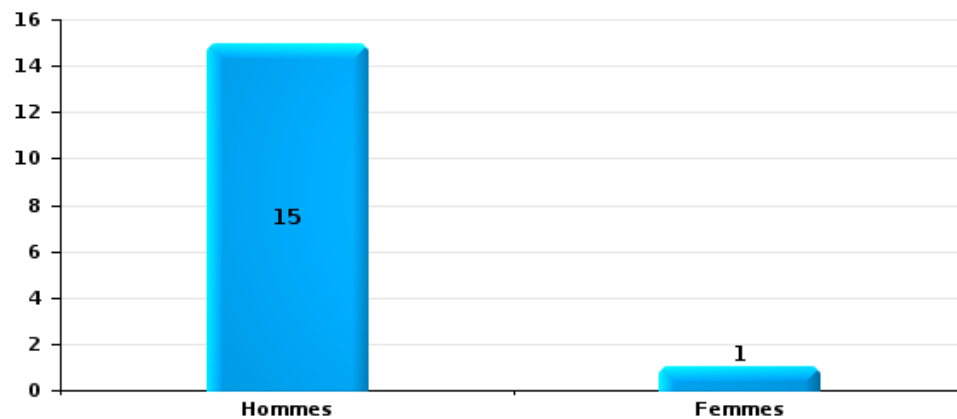
Cambriolage dans bâtiment (total)





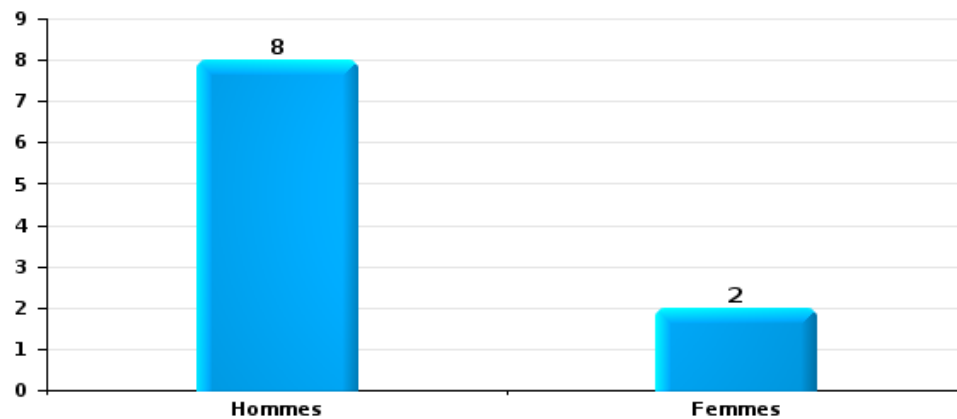
Vol dans ou sur un véhicule

Nombre de suspects-fait selon le sexe



Dégradation de voiture

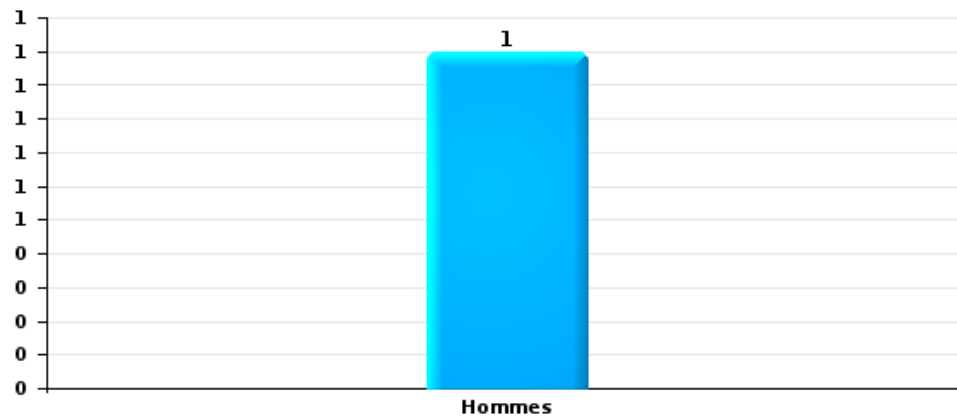
Nombre de suspects-fait selon le sexe





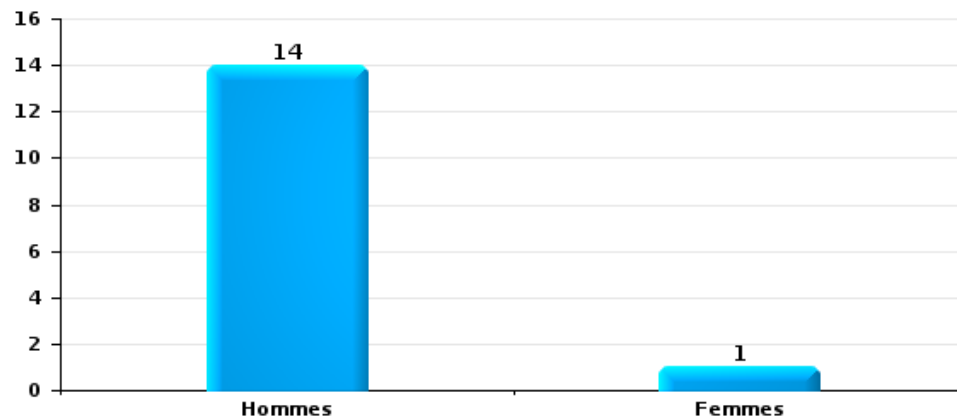
Vol de vélo

Nombre de suspects-fait selon le sexe



Vol à la tire

Nombre de suspects-fait selon le sexe





2.3. Nombre de suspects-fait selon l'âge des suspects identifiés (TOP 5 des catégories principales)

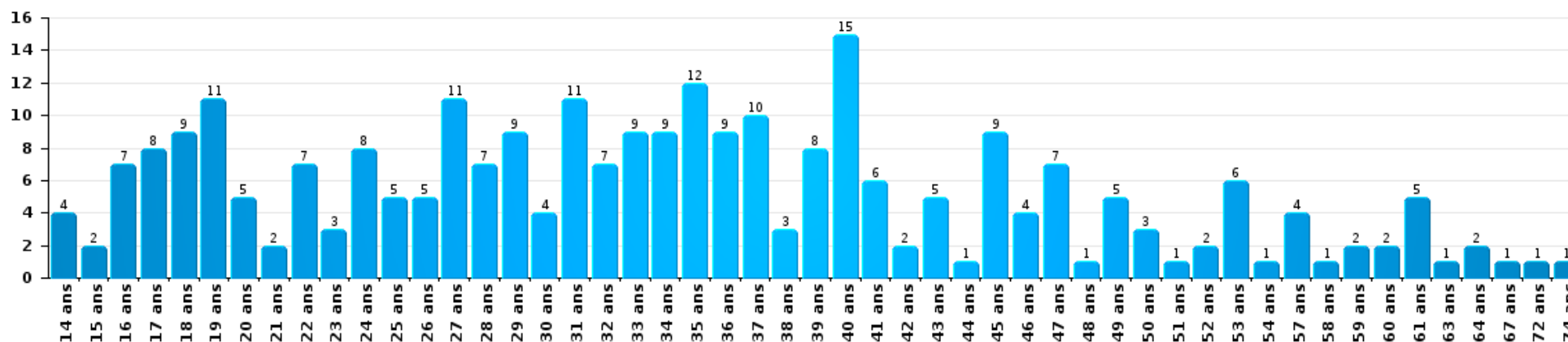
1) Lorsqu'un même suspect a commis plusieurs faits durant la période considérée, il est aussi comptabilisé plusieurs fois, qu'il ait le même âge ou non – 2) Les suspects au-dessous de 14 ans et à partir de 90 ans ne sont pas repris dans le tableau (voir également la note méthodologique)

ZP NAMUR CAPITALE

2025

Vol et extorsion

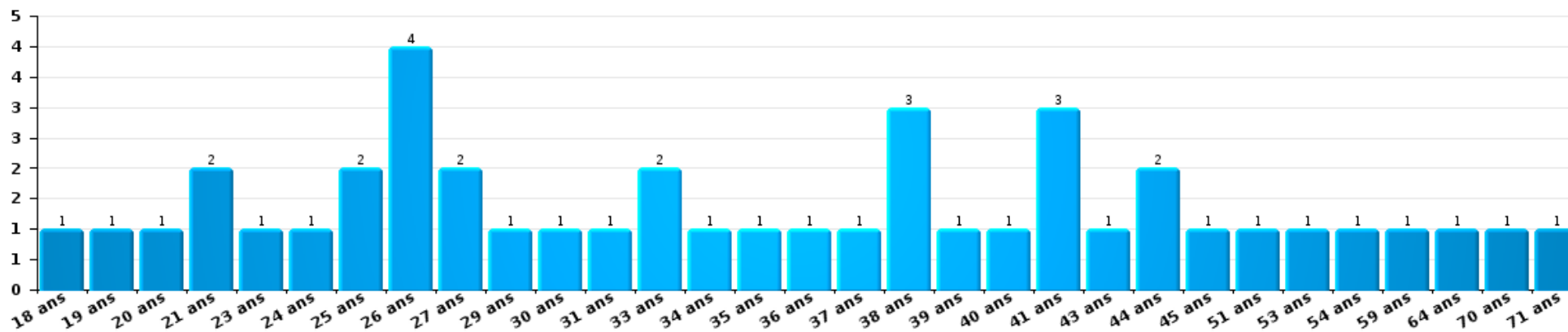
Nombre de suspects-fait par âge (chronologique)





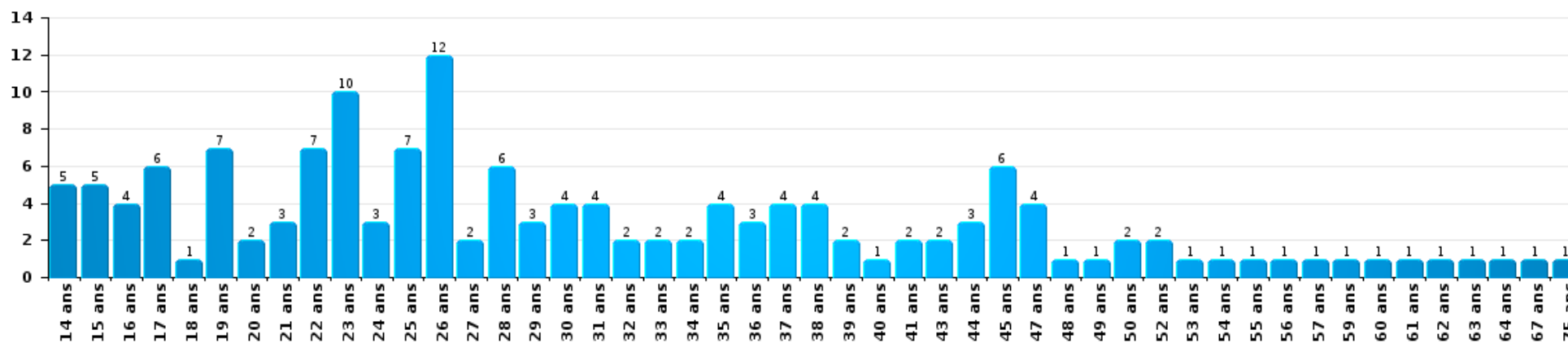
Dégradation de la propriété

Nombre de suspects-fait par âge (chronologique)



Infr. contre l'intégrité physique

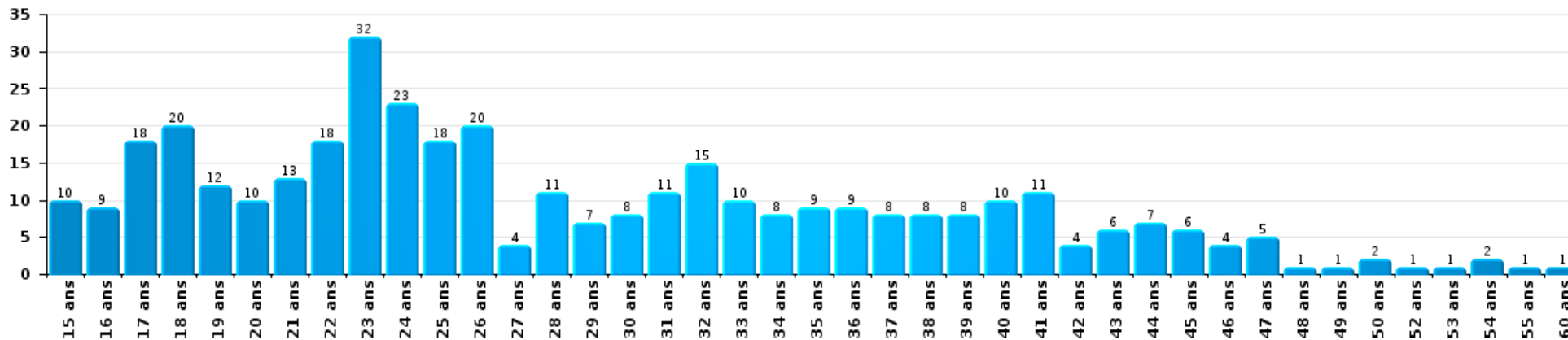
Nombre de suspects-fait par âge (chronologique)





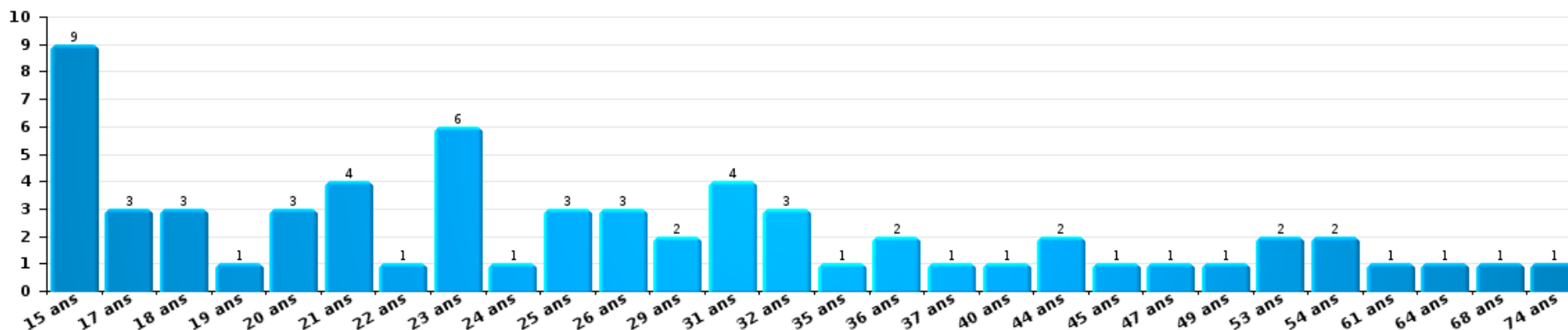
Drogues

Nombre de suspects-fait par âge (chronologique)



Fraude

Nombre de suspects-fait par âge (chronologique)





2.4. Nombre de suspects-fait selon l'âge des suspects identifiés (TOP 5 des figures criminelles)

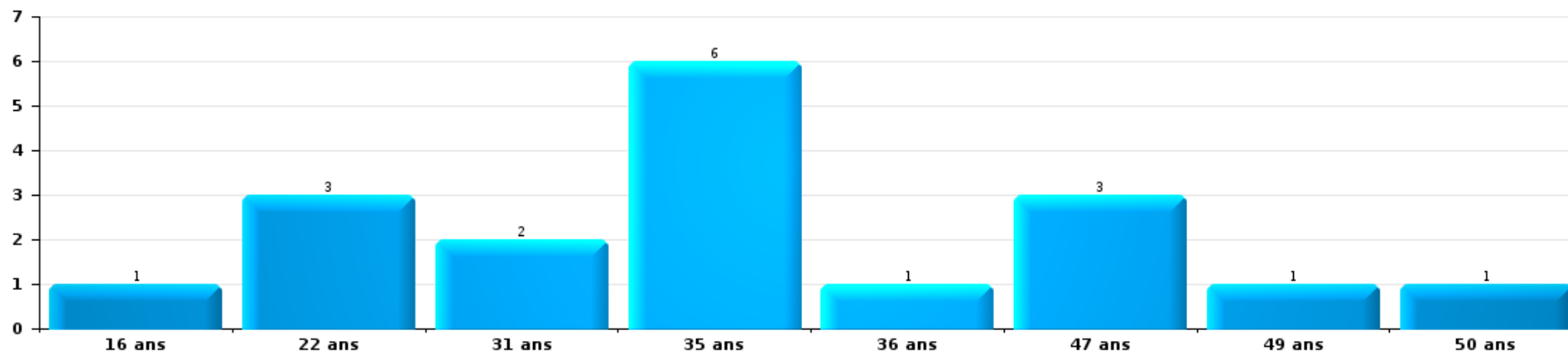
1) Lorsqu'un même suspect a commis plusieurs faits durant la période considérée, il est aussi comptabilisé plusieurs fois, qu'il ait le même âge ou non - 2) Les suspects au-dessous de 14 ans et à partir de 90 ans ne sont pas repris dans le tableau (voir également la note méthodologique)

ZP NAMUR CAPITALE

2025

Cambrilage dans bâtiment (total)

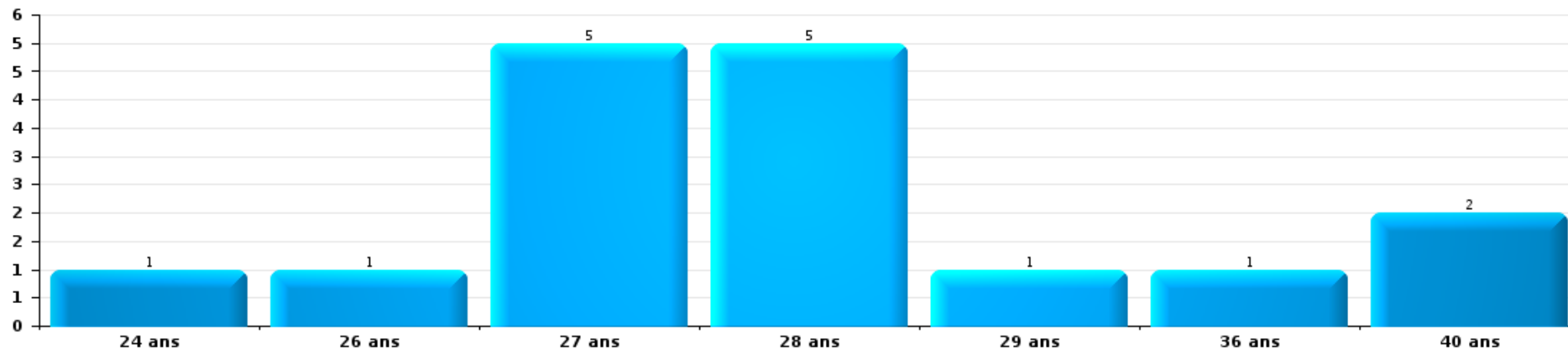
Nombre de suspects-fait par âge (chronologique)





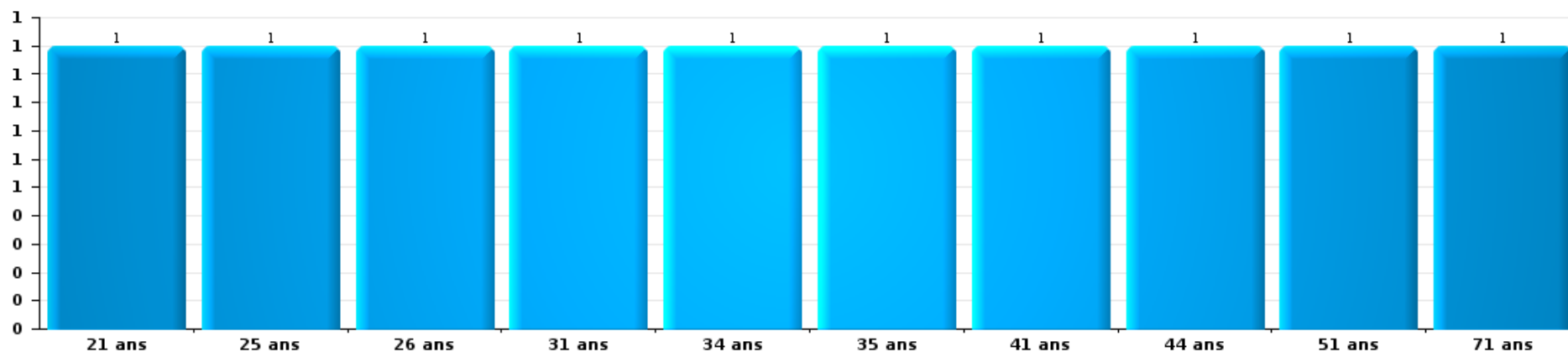
Vol dans ou sur un véhicule

Nombre de suspects-fait par âge (chronologique)



Dégradation de voiture

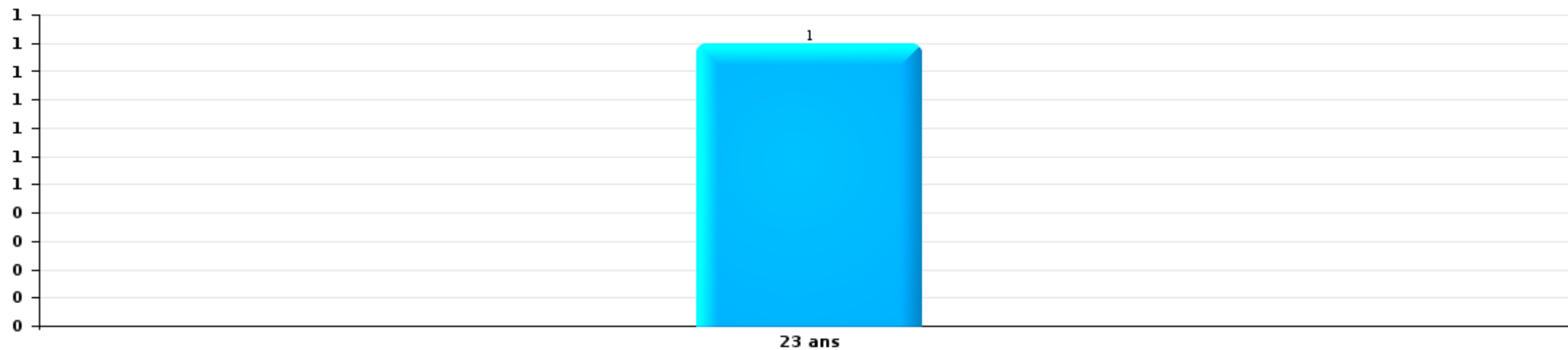
Nombre de suspects-fait par âge (chronologique)





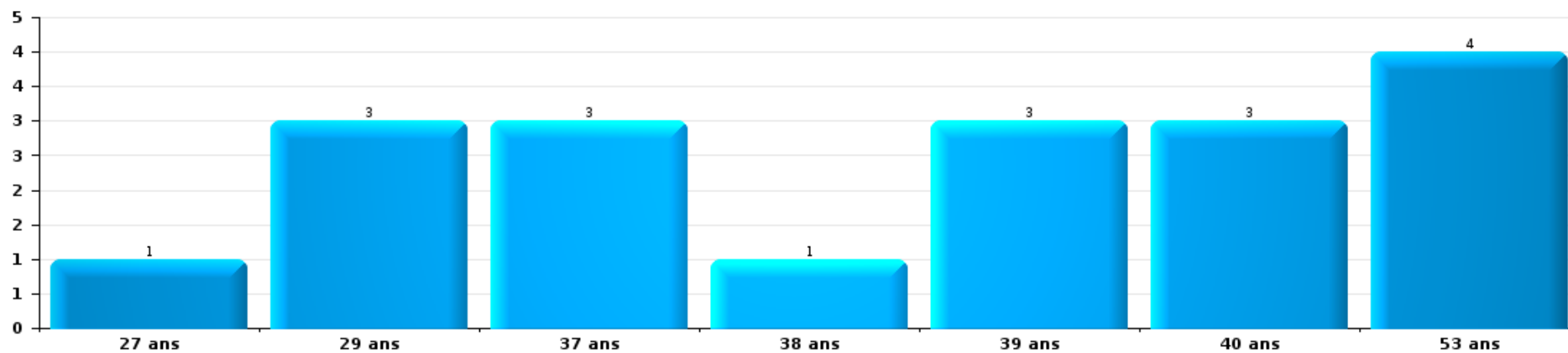
Vol de vélo

Nombre de suspects-fait par âge (chronologique)



Vol à la tire

Nombre de suspects-fait par âge (chronologique)



STATISTIQUES POLICIERES DE CRIMINALITE

LIEU DE PERPETRATION: ZONE DE POLICE

ZP NAMUR CAPITALE

***ANNEXE I: DETAIL PAR CATEGORIE DE DELIT
CODE PENAL***



ZP NAMUR CAPITALE

Infraction Code pénal

Infr. contre l'intégrité physique

			2000	2015	2016	2017	2018	2019	2020	2021	2022	2023	2024	2025	
Assassinat	Empoisonnement (assassinat)	Tent.		1	1	1	1		1						
	Autres	Acc.	2			1	1	1					1		
		Tent.	1	2	6	1	3	6	2	2			1	2	1
	Sous-total			3	3	7	3	5	7	3	2		1	3	1
Meurtre	Parricide (meurtre)	Tent.		1			2	1			1				
	Empoisonnement (meurtre)	Acc.										1			
		Tent.		1		2		1	3	1	1			1	
	Meurtre pour faciliter le vol	Acc.		3											
		Tent.					1			1	1				
	Non spécifié	Acc.					2		1	1				2	
		Tent.					1	1	2	1	3			1	1
	Autres	Acc.		1	1	2	3	1		1		1	1	3	3
Tent.		1	8	8	12	12	11	12	17	17	19	16		4	
Sous-total			1	14	10	17	19	14	19	21	24	21	23	8	
Torture et maltraitance	Torture	Acc.		1		4		1	1		1		2		
	Traitement inhumain	Acc.		1	2	2		12	1				2	1	
		Acc.		2	3	6	2	11	2	2	2	1	3	1	2
	Non spécifié	Acc.		2								1	1	2	
Sous-total			6	5	12	2	24	4	2	3	4	7	3		
Droit international humanitaire	Crime contre l'humanité	Acc.												1	
Sous-total														1	
Coups et/ou blessures vol. en sphère familiale	Entre partenaires ou ex-partenaires	Acc.	104	247	244	260	304	301	277	256	281	284	242	108	
		Tent.				1									
	Lors d'un différend familial en général	Acc.	193												
		Acc.	12	24	23	24	23	33	28	33	29	33	25	13	
	Par les parents envers personne vulnérable	Acc.				1		1	2			1			
		Acc.	12	28	34	35	22	19	32	25	29	31	20	8	
Envers d'autres ascendants directs ou collatéraux	Acc.	3	10	12	8	6	9	15	9	13	8	10	3		
Sous-total			324	309	313	328	356	363	354	323	352	357	297	132	

FPF/DGR/DR/BIPOL - Statistiques policières de criminalité (date de clôture: 31/10/2025)
 Les données pour les années 2001 jusqu'à 2014 ne sont plus publiées mais restent disponibles sur demande auprès du service BIPOL.
 Les données pour 2025 ne concernent que le 1er semestre.



Infr. contre l'intégrité physique

			2000	2015	2016	2017	2018	2019	2020	2021	2022	2023	2024	2025
Coups et/ou blessures vol. hors sphère familiale	Bagarres (=coups réciproques)	Acc.	129	98	125	125	157	188	159	156	170	184	155	65
	Coups envers fonctionnaire de police	Acc.	14	9	13	6	4	4	8	5	5	8	10	4
		Tent.	1											
	Envers un mineur par une pers. ayant autorité	Acc.	10	25	24	24	17	10	9	8	16	21	11	8
	Envers un mineur qualité de l'auteur inconnue	Acc.	23	33	46	29	48	48	44	44	35	29	54	16
	Envers pers. vulnérable par pers. ayant autorité	Acc.	3	2		3		2	1	2	1	3		
	Envers pers. vulnérable (qualité auteur inconnue)	Acc.	2	1	5	2	7	3	2		9	10	6	1
	Envers un mineur par cohabitant sans rel. Autorité	Acc.								2	10	4	5	1
	Coups envers personnel transport public	Acc.		3	10	1	5	2	1	3	3	4	5	2
	Coups envers personnel autre service public	Acc.			1	2	4	1	1	5	2	1		1
	Coups envers profession médicale	Acc.		7		2	3	4	3	4	4	5	8	
	Coups envers personnel institut d'enseignement	Acc.		13	14	6	7	9	11	5	10	14	7	3
	Coups envers gardien de prison/corps sécurité	Acc.			1	2					1	1		
Non spécifié	Acc.	553	539	552	520	580	530	490	468	596	533	569	202	
	Tent.	6		1				1	1			1		
Sous-total			741	730	792	722	832	801	730	704	861	817	831	303
Abstention coupable	Acc.	1	4	4	5	7	5	1	2	3	2	3	1	
Sous-total			1	4	4	5	7	5	1	2	3	2	3	1
Autres infr. volontaires. c/ l'intégrité phys.	Privation de soins à enfant ou personne vulnérable	Acc.			1	3	4	5		1		1	1	
	Délaissement d'enfant ou personne vulnérable	Acc.	1	7	9	6	4	11	8	6	5	7	2	1
	Abandon d'enfant dans le besoin	Acc.		2	2	3		2	2	1	2		4	
	Administration substances nuisibles	Acc.	1	1	1	2	4	1	5	1	7		4	1
		Tent.	1	1			1					1		
	Empoisonnement de denrées	Acc.		1	2	3				1	5	2	1	
	Entrave méchante à la circulation	Acc.	2	26	25	17	25	40	28	20	32	36	35	17
		Tent.					1							
Voies de faits et violences légères	Acc.	52	54	48	42	57	56	22	21	30	36	32	19	
	Tent.	1												
Sous-total			58	92	88	76	96	115	65	51	81	83	79	38



Infr. contre l'intégrité physique

			2000	2015	2016	2017	2018	2019	2020	2021	2022	2023	2024	2025
Infr. involontaires contre l'intégrité physique	Homicides involontaires	Acc.		1	1			1	1	2	1		1	
	Coups et/ou blessures involontaires	Acc.	32	7	10	7	8	11	4	10	7	9		1
	Administration involontaire substances nuisibles	Acc.			1									
	Abstention d'entretien enfant/personne vulnérable	Acc.			1	3	3	10	1	1	2	1	1	1
	Causer un accident de chemin de fer	Acc.	1							2				
	Morsure de chien	Acc.	3	7	3	12	10	11	10	10	10	33	14	7
	Non spécifié	Acc.	2						3			1		
	Sous-total		38	15	16	22	21	33	19	25	20	44	16	9
	Total		1.166	1.173	1.235	1.185	1.338	1.362	1.195	1.130	1.344	1.329	1.259	496



Infr. contre la liberté individuelle

			2000	2015	2016	2017	2018	2019	2020	2021	2022	2023	2024	2025
Prise d'otages	Acc.						1		1		1			
	Sous-total						1		1		1			
Enlèvement de mineur ou personne vulnérable	Enlèvement parental	Acc.		1	1	2	4	1	1	2	1	1	1	
		Tent.										1		
	Autre enlèvement	Acc.		1	2				4	3	2			2
		Tent.	2	2	1		3	8	3	2	2			
	Sous-total		2	4	4	2	7	9	8	7	5	2	3	2
Détenition par un particulier	Acc.		3	8	5	11	10	11	7	8	15	9	6	6
	Tent.			1			1	3				1		
	Sous-total		3	9	5	11	11	14	7	8	15	10	6	6
	Total		5	13	9	13	19	23	16	15	21	12	9	8



Infr. contre les mœurs

			2000	2015	2016	2017	2018	2019	2020	2021	2022	2023	2024	2025
Viol n'ayant pas causé la mort	Victime < 10a	Acc.	9	4	5	9	14	7	7	4	5			
		Tent.							1		1			
	Victime 10a - 14a	Acc.	13	4	5	5	5	6	6	6	3	2		
		Tent.			1		1		1	1				
	Victime 14a - 16a	Acc.	7	6	6	5	5	8	6	6	5	6	1	
		Tent.					1		2					
	Victime 16a - 18a	Acc.	6	2	6	8	6	8	7	7	5	1		
		Tent.			1	1	1	1						
Victime majeure	Acc.	15	26	22	49	33	38	37	40	24	1			
	Tent.	3	3	3	4	6	5	5	5	1				
Victime âge inconnu	Acc.	1			1					1				
Sous-total			54	45	49	82	72	73	72	64	40	2		
Viol avec conséquence inconnue	Acc.	1			2		2	3	3	3	2	3		
	Tent.					1		1			1			
Sous-total			1			2	1	2	4	3	3	3	3	
Viol n'ayant pas causé la mort (nvCPS)	Victime < 16a	Acc.							1	3	25	30	20	15
		Acc.					1		1	11	5	10		6
	Victime majeure	Acc.							2		31	44	58	22
		Tent.									3	5	4	1
Sous-total							1	3	4	70	84	93	44	
Attentat à la pudeur ayant causé la mort	Victime majeure	Acc.			1			1						
	Sous-total					1		1						
Attentat à la pudeur avec violence / menace	Victime < 16a	Acc.	8	5	6	5	2	5	4	1	1			
		Tent.									1			
	Victime 16a - 18a	Acc.	3	1	2	3	3	5	1	3	1			
		Tent.	1											
Victime majeure	Acc.	6	14	11	16	7	11	12	7	6				
	Tent.				1			1						
Sous-total			18	20	19	25	12	21	18	12	8			

FPF/DGR/DR/BIPOL - Statistiques policières de criminalité (date de clôture: 31/10/2025)
 Les données pour les années 2001 jusqu'à 2014 ne sont plus publiées mais restent disponibles sur demande auprès du service BIPOL.
 Les données pour 2025 ne concernent que le 1er semestre.



Infr. contre les mœurs

			2000	2015	2016	2017	2018	2019	2020	2021	2022	2023	2024	2025
Attentat à la pudeur sans violence / menace	Victime < 16a	Acc.	17	21	25	14	21	24	26	20	8			
		Tent.			1	1	1	1						
	Victime 16a - 18a	Acc.	2	3	5	6	7	4	11	5	3			
		Tent.								1				
	Victime âge inconnu	Acc.	6	7	10	18	10	18	20	18	2			
		Tent.		1							2			
Sous-total			25	32	40	39	39	47	58	46	13			
Attentat à la pudeur non spécifié	Acc.				2	6	2		3					
	Tent.		1											
	Sous-total		1		2	6	2		3					
Atteinte intégrité sexuelle sans mort (nvCPS)	Victime < 16a	Acc.						1	3	20	28	25		19
		Tent.									3			1
	Victime 16a - 18a	Acc.									3	8	4	1
		Tent.									29	46	42	11
	Victime majeure	Acc.									1	2	1	1
		Tent.												
Sous-total								1	3	53	87	72	33	
Atteinte intégrité sex.-indéterminé (nvCPS)	Acc.									4	2	2		1
	Sous-total									4	2	2		1
Pornographie infantine	Détenition	Acc.		8	6	5	5	10	7	8	7			
		Acc.		7	5	10	9	26	26	20	2			
	Distribution	Acc.				3	1				1			
		Acc.								1				
	Non spécifié		Acc.								1			
Sous-total				15	11	18	15	36	33	29	10			
Pornographie	Acc.				2	2				1				
	Sous-total				2	2				1				
Incitation à la débauche	Victime mineure	Acc.	6	6	6	3	4	2	6					
		Tent.	1											
	Victime majeure	Acc.	2		1			1	1					
		Acc.			1	1			1					
	Publicité par ICT pour débauche	Acc.						1		1				
	Autre publicité pour débauche	Acc.	4			2				1	1			
	Non spécifié	Acc.	39			1							1	
Sous-total			52	6	8	10	3	6	4	8	1	1		

FPF/DGR/DR/BIPOL - Statistiques policières de criminalité (date de clôture: 31/10/2025)
 Les données pour les années 2001 jusqu'à 2014 ne sont plus publiées mais restent disponibles sur demande auprès du service BIPOL.
 Les données pour 2025 ne concernent que le 1er semestre.



Infr. contre les mœurs

			2000	2015	2016	2017	2018	2019	2020	2021	2022	2023	2024	2025
Exploitation de la débauche d'autrui	Victime mineure	Acc.				1								
	Victime majeure	Acc.	1	1	2	4	6	3	3	3				
	Age victime non spécifié	Acc.	1							1				
	Age victime inconnu	Tent.					1							
		Acc.	7	1					1	1	3			
	Sous-total		9	2	2	5	7	4	4	7				
Outrage public aux bonnes mœurs	Actions (exhibitionnisme, etc.)	Acc.	22	24	17	11	12	19	38	20	20			
	Ecrits, images, objets	Acc.	13	7	4	8	3	4	3	2				
	Obscénités en public	Acc.		2					1	2				
	Exhibitionnisme (nvCPS)	Acc.									4	17	14	5
	Contenu pornographique extrême ou violent (nvCPS)	Acc.									1	4	3	1
	Non spécifié	Acc.	1	1		1			1					
	Sous-total		36	34	21	20	15	23	43	24	25	21	17	6
Voyeurisme	Observation/enregistrement de nudité ou intimité	Acc.	1	2	2	1	5	5	9	7	4			
	Diffusion enregistrement nudité ou intimité	Acc.			2	9	11	12	20	14	2			
		Tent.									1			
	Non spécifié	Acc.					2							
	Sous-total		1	2	4	10	18	17	29	21	7			
Voyeurisme direct (nvCPS)	Victime majeure	Acc.									1	1	1	1
	Sous-total										1	1	1	1
Voyeurisme via moyen technique ou autre (nvCPS)	Victime < 16a	Acc.										3		
	Victime 16a - 18a	Acc.										1		
	Victime majeure	Acc.									3	3	2	3
	Sous-total										3	7	2	3
Diffusion de contenu à caractère sexuel (nvCPS)	Victime < 16a	Acc.									4	12	4	1
	Victime 16a - 18a	Acc.									2	1		1
	Victime majeure	Acc.								1	2	3	5	2
		Tent.											2	
	Sous-total									1	8	18	9	4
Diffusion contenu sex. but méchant/lucrat. (nvCPS)	Victime < 16a	Acc.									3	3	1	
	Victime 16a - 18a	Acc.									4	1	1	1
	Victime majeure	Acc.									5	20	6	2
		Tent.										1	4	1
	Sous-total										13	28	9	3



Infr. contre les mœurs

			2000	2015	2016	2017	2018	2019	2020	2021	2022	2023	2024	2025
Diffusion contenu caract. sex.-indéterminé (nvCPS)	Acc.								1	2	1	1		
	Sous-total								1	2	1	1		
Grooming (contact par ICT avec mineur < 16 ans)	Acc.					1	1		2	2				
	Sous-total					1	1		2	2				
Grooming offline - sans ICT (nvCPS)	Victime < 16a	Acc.												1
	Victime 16a - 18a	Acc.									1			
	Sous-total										1			1
Grooming online - avec ICT (nvCPS)	Victime < 16a	Acc.									1	4	2	2
	Victime 16a - 18a	Acc.										1		
	Sous-total										1	5	2	2
Exploitation sexuelle mineurs-prostitution (nvCPS)	Incitation à la débauche/prostit. (nvCPS)	Acc.									1	2	5	
	Recrutement aux fins de débauche/prostit. (nvCPS)	Acc.									1			
	Exploitation de la débauche/prostit. (nvCPS)	Acc.								1			1	
	Obtention de la débauche/prostit. (nvCPS)	Acc.											1	
	Exploitation sexuelle mineurs-indéterminé (nvCPS)	Acc.											2	
Sous-total										1	2	2	9	
Images d'abus sexuels de mineurs (nvCPS)	Production/diffusion images abus sexuels (nvCPS)	Acc.								2	11	4	42	1
	Détention/acquisition images abus sexuels (nvCPS)	Acc.									4	5	31	14
	Accès à images abus sexuels de mineurs (nvCPS)	Acc.										1	3	
	Images abus sexuels de mineurs-indéterminé (nvCPS)	Acc.							1	1	1			
Sous-total								1	3	16	10	76	15	
Abus de la prostitution - personne majeure (nvCPS)	Acc.										1		1	
	Sous-total										1		1	
Total			197	156	158	221	185	230	277	235	279	272	294	113

FPF/DGR/DR/BIPOL - Statistiques policières de criminalité (date de clôture: 31/10/2025)
 Les données pour les années 2001 jusqu'à 2014 ne sont plus publiées mais restent disponibles sur demande auprès du service BIPOL.
 Les données pour 2025 ne concernent que le 1er semestre.



Infr. contre autres valeurs morales et sentiments

			2000	2015	2016	2017	2018	2019	2020	2021	2022	2023	2024	2025
Harcèlement	Harcèlement par téléphone (OLD)	Acc.	52											
		Acc.	19	276	285	301	365	368	404	410	445	473	444	183
	Sous-total	71	276	285	301	365	368	404	410	445	473	444	183	
Violation de sépulture		Acc.			1						2			
		Sous-total			1						2			
Violation du secret professionnel		Acc.	2	4	5	4	6	3	6	1	2	5	4	
		Sous-total	2	4	5	4	6	3	6	1	2	5	4	
Atteinte à l'honneur	Calomnie et diffamation	Acc.	49	55	65	62	79	86	80	78	93	86	103	42
	Déclaration calomnieuse	Acc.	2	2	2	3	5	2	8	3	4	5		
	Imputation calomnieuse	Acc.	7	2	4	5	2	2	2	5			2	1
	Divulgation méchante	Acc.	4	4	2	2	2		2	2	2	2	1	
	Injures (Délit)	Acc.	5	70	40	39	50	74	63	63	40	66	65	27
	Non spécifié	Tent.	1	1	2	1	2	1	4	3	2	1	1	1
	Sous-total	68	134	115	112	140	165	159	154	141	160	172	71	
Vie privée	Intrusion de nuit	Acc.					2							
	Violation de domicile par un particulier	Acc.	38	18	18	22	25	31	29	13	24	14	24	10
		Tent.		2					1					
	Violation du secret des lettres	Acc.		1	1		3	1	2	1		1	1	
	Sous-total	38	21	19	22	30	32	32	14	24	15	25	10	
Tapage nocturne		Acc.	22	1			2	2	4	10	11	14	7	5
		Sous-total	22	1			2	2	4	10	11	14	7	5
Abus d'informations issues d'un dossier pénal		Acc.										1		
		Sous-total										1		
Violation de communication par particulier		Acc.	1	2		2				1	1	3		
		Sous-total	1	2		2				1	1	3		
Abus faiblesses de personnes		Acc.		1	2	4	5	4	6	1	9	2	5	1
		Sous-total		1	2	4	5	4	6	1	9	2	5	1
Vie privée mœurs: publication identité victime		Acc.									2		2	
		Sous-total									2		2	
Cyberlokkng (leurre de mineur par ICT)		Acc.						1	3	5				
		Sous-total						1	3	5				



Infr. contre autres valeurs morales et sentiments

			2000	2015	2016	2017	2018	2019	2020	2021	2022	2023	2024	2025
Attirer ou utiliser mineur ou personne vulnérable	Acc.						1	1					1	
	Sous-total						1	1					1	
Occupation bien d'autrui (squatter)	Pénétrer / occuper / séjourner (bien non habité)	Acc.						2	1	6	4	12	7	3
	Pénétrer / occuper / séjourner (bien habité)	Acc.								2	4	3	1	1
	Non spécifié	Acc.									1	1		
	Sous-total							2	1	8	9	16	8	4
Total			202	439	427	445	549	578	615	604	646	689	668	274



Infr. relative au statut juridique de l'enfant

			2000	2015	2016	2017	2018	2019	2020	2021	2022	2023	2024	2025
Non-représentation d'enfants	Par les parents	Acc.	25	50	57	56	52	75	62	68	70	78	95	29
	Par une personne qui en a la charge	Acc.		1	1	3		2	1	3		1	1	
		Sous-total	25	51	58	59	52	77	63	71	70	79	96	29
Suppression d'un enfant		Acc.					1							
		Sous-total					1							
Total			25	51	58	59	53	77	63	71	70	79	96	29



Vol et extorsion

			2000	2015	2016	2017	2018	2019	2020	2021	2022	2023	2024	2025
Vol avec circ. aggr.	Avec violence	Acc.	177	151	150	121	106	90	95	84	89	75	61	49
		Tent.	36	20	20	19	14	16	12	11	7	9	7	6
	Sans violence	Acc.	2.137	1.497	1.498	1.578	1.350	1.075	799	805	966	1.142	1.039	206
		Tent.	805	535	483	521	461	376	355	323	363	338	329	50
	Sous-total		3.155	2.203	2.151	2.239	1.931	1.557	1.261	1.223	1.425	1.564	1.436	311
Vol sans circ. aggr.	Avec violence	Acc.	114	151	152	110	114	113	88	122	129	126	116	72
		Tent.	15	14	21	13	6	9	9	6	13	19	7	6
	Sans violence, Vol à la tire	Acc.	768	373	359	307	285	378	292	411	649	442	369	115
		Tent.	3	3	1	9			1	3	10	2	3	1
	Sans violence, Vol d'usage	Acc.		8	5	3	6	7	4	3	7	9	1	2
		Tent.												1
	Sans violence, Vol domestique	Acc.	30	30	27	32	39	36	26	10	23	31	32	5
		Tent.				1								
	Sans violence	Acc.	2.669	1.928	1.859	1.952	1.919	1.937	1.635	1.813	2.410	2.239	2.223	811
		Tent.	89	25	34	48	36	24	21	24	27	25	25	7
Sous-total		3.688	2.532	2.458	2.475	2.405	2.504	2.076	2.392	3.268	2.893	2.776	1.020	
Vol non spécifié	Acc.	146	45	42	31	27	32	15	20	46	16	19	31	
		23		2	1	4		1	1	4		2		
	Sous-total	169	45	44	32	31	32	16	21	50	16	21	31	
Extorsion	Acc.	41	36	39	17	23	22	26	24	39	32	21	15	
		14	17	18	5	9	13	6	16	16	19	16	12	
	Sous-total	55	53	57	22	32	35	32	40	55	51	37	27	
Fabrication de fausses clefs	Acc.							2						
	Sous-total							2						
Maraudage	Acc.	1												
	Sous-total	1												
Total		7.068	4.833	4.710	4.768	4.399	4.130	3.385	3.676	4.798	4.524	4.270	1.389	



Fraude

			2000	2015	2016	2017	2018	2019	2020	2021	2022	2023	2024	2025
Blanchiment d'argent	Acc.		3	7	11	9	13	7	33	22	16	32	51	55
		Tent.												1
	Sous-total		3	7	11	9	13	7	33	22	16	32	52	55
Recel	Recel simple	Acc.	33	27	27	30	24	19	27	21	35	32	30	20
	Recel qualifié	Acc.	4	2	10	16	6	5	3	3	2	3	5	1
		Tent.				1								
	Non spécifié	Acc.	3	7	6	14	6	2	2	1	27	5	5	1
		Tent.	2											
Sous-total		42	36	43	60	37	26	32	25	64	40	40	22	
Grivèlerie	Carburant / lubrifiant	Acc.	57	36	32	4	7	2	3	7	3	2		
	Boissons et aliments	Acc.	13	4	7	15	13	5	5	1	4	13	11	7
	Voiture de location	Acc.	1	3	5	4	6	8	12	10	7	2	6	2
	Logements	Acc.	7	2	4					2	2	5	1	1
	Non spécifié	Acc.	1						4	11				
Sous-total		79	45	48	23	26	15	24	31	16	22	18	10	
Corruption privée	Acc.					1		1						
		Tent.				2							1	
	Sous-total				1	2	1						1	
Détournement et destruction frauduleuse	Cel frauduleux	Inc.	2											
		Acc.	393	20	14	6	13	16	14	28	22	16	13	5
		Tent.	1											
	D'argent, de papiers, etc.	Acc.		1	9	6	1	5	4	1	4		4	
		Acc.	2	1	3	1	3		4	1		2		
	D'objets saisis	Tent.			1									
		Acc.	1											
	De biens mobiliers des époux	Acc.				1	1	1	1	2	1			
Acc.														
D'héritage	Acc.													
	Acc.	35	1	8	7	9	1	1		3	2	1		
Sous-total		434	23	35	21	27	23	24	32	30	20	18	5	
Escoquerie	Fraude par internet	Acc.		122	74	125	192	213	251	390	526	564	585	184
		Tent.		30	22	28	29	43	35	49	37	34	22	6
	Escoquerie sans internet	Acc.		82	65	81	108	71	70	79	119	110	108	24
		Tent.		16	10	20	20	17	17	14	11	14	18	3
	Non spécifié	Acc.	46											
		Tent.	19											



Fraude

			2000	2015	2016	2017	2018	2019	2020	2021	2022	2023	2024	2025
		Sous-total	65	250	171	254	349	344	373	532	693	722	733	217
Tromperie	Marchandises vendues / travail fourni	Acc.	1	1	2	1		7	3		3	4	1	
	Monnaies	Acc.		1										
	Non spécifié	Acc.			1									
		Sous-total	1	2	3	1		7	3		3	4	1	
Abus de confiance et infr. apparentées	Abus de confiance	Acc.	107	131	125	136	162	147	135	135	188	201	141	47
		Tent.			1			2			2	1		
	Abus des faiblesses	Acc.	1	14	15	13	14	8	12	14	18	21	30	7
		Sous-total	108	145	141	149	176	157	147	149	208	223	171	54
Abus de biens sociaux	Par des sociétés	Acc.		1					2	1		2		
	Par des A.S.B.L.	Acc.			1			2		1				
	Non spécifié	Acc.		5	4	2		2	2	2		2		
	Autres	Acc.		2	2	3	1		3	3	1	1	1	
		Sous-total		8	7	5	1	4	7	7	1	5	1	
Infr. liées à l'insolvabilité	Par des tiers	Acc.								1	6	3	6	1
	Par le débiteur	Acc.		6	7	11	9	8	6	5	2	4	5	1
	Non spécifié	Acc.	4	13	33	23	9	15	10	17	8	16	9	
		Sous-total	4	19	40	34	18	23	16	23	16	23	20	2
Insolvabilité frauduleuse		Acc.			3	3	1	5	2	2		3		
		Tent.											1	
		Sous-total			3	3	1	5	2	2		3	1	
Chèques sans provision		Acc.	46		1									
		Sous-total	46		1									
		Total	782	535	503	560	650	612	661	823	1.047	1.094	1.056	365

FPF/DGR/DRI/BIPOL - Statistiques policières de criminalité (date de clôture: 31/10/2025)
 Les données pour les années 2001 jusqu'à 2014 ne sont plus publiées mais restent disponibles sur demande auprès du service BIPOL.
 Les données pour 2025 ne concernent que le 1er semestre.



Dégradation de la propriété

			2000	2015	2016	2017	2018	2019	2020	2021	2022	2023	2024	2025
Incendie volontaire	Dans lieu habité (de jour)	Acc.	7	5	7	4	8	3	5	5	7	4	1	2
		Tent.					2							
	Dans lieu habité (de nuit)	Acc.	12	7	8	9	6	12	9	9	7	7	3	
		Tent.	1			1	1		1					
	Dans lieu habité (moment indéterminé)	Acc.			1					1	2			
		Tent.						1						
	Dans un autre lieu (de jour)	Acc.	10	11	6	7	16	11	9	11	6	11	5	3
		Tent.		1		2							1	
	Dans un autre lieu (de nuit)	Acc.	22	37	27	33	27	47	20	21	18	25	18	8
		Tent.	1	1	1	1		2						
	Dans un autre lieu (moment indéterminé)	Acc.	1	1	3	3	5	3	4		2	2	1	
		Tent.			1									
Non spécifié	Acc.			2	1	2				2	1	1		
	Tent.	1												
	Sous-total	55	63	56	61	65	81	49	48	42	50	30	13	
Incendie involontaire	Acc.	63	27	22	24	45	38	45	30	48	41	26	18	
	Sous-total	63	27	22	24	45	38	45	30	48	41	26	18	
Destruction, dénaturation, dégradation	Avec circ. aggr.	Acc.	82	12	8	12	12	13	7	16		2	1	
		Tent.	1											
	Destruction de biens agricoles	Acc.	1	1		2	1		2	1				
		Tent.	1											
	Non spécifié	Acc.	4	3	5	4	11	15	15	7	6	10	1	2
		Tent.	11											
	Sous-total	100	16	13	18	24	28	24	24	6	12	2	2	
Vandalisme	Sur véhicules	Acc.	592	436	456	433	392	371	287	300	309	320	328	62
		Tent.	1			1								
	Sur autres biens mobiliers	Acc.	94	59	71	78	70	80	87	107	130	115	104	38
		Tent.				1								
	Graffitis	Acc.	3	20	29	18	27	36	34	17	36	28	29	7
	Autres détériorations sur biens immobiliers	Acc.	370	270	305	317	279	283	203	307	349	344	288	87
		Acc.	149	14	11	7	9	5	5	11	12	4	7	3
	Dégradation de clôture	Acc.												
		Tent.	4											
		Sous-total	1.213	799	872	855	777	775	616	742	836	811	756	197
	Total	1.431	905	963	958	911	922	734	844	932	914	814	230	



Infr. contre la Sécurité de l'Etat

			2000	2015	2016	2017	2018	2019	2020	2021	2022	2023	2024	2025
Sûreté intérieure de l'Etat	Acc.				1			1						
	Sous-total				1			1						
Sûreté extérieure de l'Etat	Acc.									1	1			
	Tent.		1											
	Sous-total		1							1	1			
Terrorisme	Groupe terroriste	Acc.		4	2		1	2		1	2			
	Diffuser un message qui incite au terrorisme	Acc.		2										
	Sous-total			6	2		1	2		1	2			
Non spécifié	Acc.			1										
	Sous-total			1										
Total			1	7	4		1	3		2	3			



Infr. contre la sécurité publique

			2000	2015	2016	2017	2018	2019	2020	2021	2022	2023	2024	2025
Organisation criminelle	Acc.			3	2	3			4	4	4	2	2	2
	Sous-total			3	2	3			4	4	4	2	2	2
Association de malfaiteurs	Acc.		1	18	16	14	7	6	8	11	16	17	9	3
	Sous-total		1	18	16	14	7	6	8	11	16	17	9	3
Evasion de prisonniers	Evasion simple	Acc.	13	4	5	2	1	5		1	1	1	5	1
		Tent.		1									1	
	Evasion qualifiée	Acc.		1								1	1	
		Tent.			1									
	Non-entrée de congé	Acc.		22	13	7	6	3	4	4	4	5	19	6
	Non-respect surveillance électronique	Acc.		10	17	13	6	25	17	23	24	33	33	13
	Non spécifié	Acc.	7	2	1		1	1	3	1	2	1		1
	Sous-total		20	40	37	22	14	34	24	29	31	41	59	21
Recel	Recel de criminel	Acc.					1							
	Recel de cadavre	Acc.				1								1
	Sous-total					1	1							1
Menaces	Menace d'attentat	Acc.	3	1	1			1	9	5	4	9		
	Verbales	Acc.	472	278	237	240	264	278	259	232	249	271	215	75
		Tent.	3					1						
	Ecrites	Acc.	30	73	70	74	93	109	97	84	108	89	92	36
	Par gestes, emblèmes	Acc.	105	62	92	103	113	142	124	133	156	163	148	64
	Alerte à la bombe	Acc.	1	13	11	7	4	6	1	1	3	3	6	6
		Acc.	1	7	8	9	7	17	12	5	26	24	12	7
	Tent.	3												
	Sous-total		618	434	419	433	481	554	502	460	546	559	473	188
	Total		639	495	474	473	503	594	538	504	597	619	543	215



Infr. contre l'autorité publique

			2000	2015	2016	2017	2018	2019	2020	2021	2022	2023	2024	2025
Violence c/ personnes investies autorité publique	Acc.		1	3	1	5	7	6	14	5	10	9	6	3
	Sous-total		1	3	1	5	7	6	14	5	10	9	6	3
Rébellion	Rébellion armée	Acc.	6	3	10	4	3	8	4	3	4	3	4	1
	Rébellion non armée	Acc.	43	43	36	34	21	25	32	46	32	42	22	5
	Non spécifié	Acc.	7	4	1	3	9	6	2	3	7	7	9	
		Tent.	2											
	Sous-total		58	50	47	41	33	39	38	52	43	52	35	6
Outrages	Acc.		26	31	41	41	40	36	42	39	39	34	45	18
	Tent.		1											
	Sous-total		27	31	41	41	40	36	42	39	39	34	45	18
Refus de coopération (informatique et télécom)	Acc.										1	1	3	
	Sous-total										1	1	3	
Autres infractions	Bris de scellés	Acc.	1	2	2	4	5	3	6	2	4	1	7	2
	Entraves exercice fonction judiciaire	Acc.	1		1	1		2	1	2	2			
	Lois sur les inhumations	Acc.					1							
	Industrie, commerce et enchères publiques	Acc.							1	1	6			
	Sous-total		2	2	3	5	6	5	8	5	12	1	7	2
	Total		88	86	92	92	86	86	102	101	105	97	96	29



Infr. contre la foi publique

			2000	2015	2016	2017	2018	2019	2020	2021	2022	2023	2024	2025	
Faux en écritures	Faux en écritures	Acc.	62	48	56	51	25	45	44	26	35	38	33	12	
		Tent.	2											1	
	Usage de faux en écrit. et écrit. falsifiées	Acc.	46	65	57	61	29	38	62	62	44	54	44	34	14
		Tent.	3			1			4	2	1				
	Sous-total			113	113	113	54	87	108	71	89	82	68	26	
Usurpation	Immixtion dans fonctions publiques	Acc.	2	4	3	3	3	1	3	2		3	3		
	De fonctions	Acc.	1	1			2	1		2		2	1	2	
	De titres	Acc.				1			1		1	1			
	De costumes, de décorations, etc.	Acc.								1					
	De nom	Acc.	18	93	78	91	83	97	96	76	105	83	95	29	
		Tent.									1		2		
	Non spécifié	Acc.			1	1	2						1	5	
Sous-total			21	98	82	95	91	99	100	82	106	89	102	36	
Contrefaçon / falsification	Contrefaçon	Acc.	9	8	10	7	4	12	4	6	8	7	18	3	
		Tent.							1						
	Falsification	Acc.	3	5	4	2	10	1	6	8	2	7	4		
	Non spécifié	Acc.	1	1	1	1				1			1	1	
Sous-total			13	14	15	9	15	13	11	15	10	14	23	4	
Fausses monnaies	Emission	Acc.	96	10	6	8	8	5	1	1	3		2	3	
		Tent.				3		1							
	Non spécifié	Acc.		1											
	Autres	Acc.	53	15	6	6	3	4	6	4	2	5	5	5	
		Tent.	1							1					
Sous-total			150	26	12	17	11	10	8	5	5	5	7	8	
Faux en justice	Faux témoignage	Acc.	2		1	2	2			2	1				
	Fausses déclarations	Acc.	4	7	7	7	4	4	8	4	2	6	2		
	Faux serment	Acc.										1			
	Subornation de témoins	Acc.							1		1				
	Falsification d'enregistrement	Acc.				1						1			
Sous-total			6	7	8	9	7	4	9	6	4	8	2		
Total			303	258	230	243	178	213	236	179	214	198	202	74	





ZP NAMUR CAPITALE

Infraction Code pénal

Infr. contre la famille

		2000	2015	2016	2017	2018	2019	2020	2021	2022	2023	2024	2025
Abandon de famille	Acc.	4	2		1		2	1	1		1		
	Sous-total	4	2		1		2	1	1		1		
Refus du droit aux relations personnelles	Acc.	227	176	156	129	122	155	152	157	112	97	100	27
	Sous-total	227	176	156	129	122	155	152	157	112	97	100	27
Non-acquittement pension alimentaire	Acc.	56	19	11	9	1	8	4	4	7	6	12	
	Sous-total	56	19	11	9	1	8	4	4	7	6	12	
Mariage forcé	Acc.			1							1		
	Sous-total			1							1		
Non spécifié	Acc.		1	1				1	1		1		
	Sous-total		1	1				1	1		1		
	Total	287	198	169	139	123	165	158	163	119	106	112	27

Criminalité informatique

		2000	2015	2016	2017	2018	2019	2020	2021	2022	2023	2024	2025
Hacking	Acc.		21	14	18	15	14	23	19	36	34	43	20
	Tent.		1	1			1				1		
	Sous-total		22	15	18	15	15	23	19	36	35	43	20
Faux en informatique	Acc.		8	9	2	6	1	10	12	10	11	7	4
	Tent.						1					1	
	Sous-total		8	9	2	6	2	10	12	10	11	8	4
Fraude informatique	Acc.		282	384	445	315	412	534	599	894	777	756	180
	Tent.		23	12	19	29	11	10	12	16	22	17	5
	Sous-total		305	396	464	344	423	544	611	910	799	773	185
Sabotage	Acc.			1	1		2	2		5	6	7	
	Sous-total			1	1		2	2		5	6	7	
	Total		335	421	485	365	442	579	642	961	851	831	209



Exercice illégal de l'autorité publique

		2000	2015	2016	2017	2018	2019	2020	2021	2022	2023	2024	2025
Usurpation de pouvoir	Acc.											1	
	Sous-total											1	
Concussion	Acc.			1	1								
	Sous-total			1	1								
Corruption publique	Acc.		1	2	3	3	3	3	1		1		1
	Tent.					3							
	Sous-total		1	2	3	6	3	3	1		1		1
Détention par fonctionnaire public	Acc.		1						1				
	Sous-total		1						1				
Violation de domicile par fonctionnaire public	Acc.	3	3		1	1	2	1	1		1		
	Sous-total	3	3		1	1	2	1	1		1		
Actes arbitraires	Acc.	1		1	1	1	2	2	3	3	2	4	5
	Sous-total	1		1	1	1	2	2	3	3	2	4	5
Prise d'intérêt	Acc.		1	2	3	1	1	1		3	3		
	Sous-total		1	2	3	1	1	1		3	3		
Abus de l'autorité	Acc.	1	1				1	2			2	1	2
	Sous-total	1	1				1	2			2	1	2
Négligence du dépositaire	Acc.	1											
	Sous-total	1											
Non spécifié	Acc.			1									
	Sous-total			1									
Total		6	7	7	9	9	9	9	6	6	9	6	8

Marchand de sommeil

		2000	2015	2016	2017	2018	2019	2020	2021	2022	2023	2024	2025
Sans circ. aggr.	Acc.		1	3			1	3	1		1	2	
	Sous-total		1	3			1	3	1		1	2	
Avec circ. aggr.	Acc.				1		1	1			1	2	
	Sous-total				1		1	1			1	2	
Total			1	3	1		2	4	1		2	4	



Exploitation de la mendicité

		2000	2015	2016	2017	2018	2019	2020	2021	2022	2023	2024	2025
Exploitation de la mendicité d'autrui	Acc.					1							
	Sous-total					1							
Non spécifié	Acc.		1										
	Sous-total		1										
Total			1			1							

Traite des êtres humains

		2000	2015	2016	2017	2018	2019	2020	2021	2022	2023	2024	2025
Exploitation de la mendicité	Acc.		1	2	1	2							
	Sous-total		1	2	1	2							
Exploitation sexuelle	Acc.				2	2	1	4	2	2	1	5	2
	Tent.										1		
	Sous-total				2	2	1	4	2	2	2	5	2
Exploitation économique	Acc.		6	3	2	4		2			1	1	
	Tent.		1										
	Sous-total		7	3	2	4		2			1	1	
Crimes et délits forcés	Acc.		1									1	
	Sous-total		1									1	
Total			9	5	5	8	1	6	2	2	3	7	2

Provocation crime ou délits

		2000	2015	2016	2017	2018	2019	2020	2021	2022	2023	2024	2025
Provocation délits	Acc.							1	4	2	2	3	
	Sous-total							1	4	2	2	3	
Total								1	4	2	2	3	



Autres infractions Code pénal

		2000	2015	2016	2017	2018	2019	2020	2021	2022	2023	2024	2025
	Acc.		3	3	6	3	14	3	1	3	3	3	
	Sous-total		3	3	6	3	14	3	1	3	3	3	
	Total		3	3	6	3	14	3	1	3	3	3	

Contravention Code pénal

		2000	2015	2016	2017	2018	2019	2020	2021	2022	2023	2024	2025
Injures (Contravention)	Acc.	76											
	Sous-total	76											
Destruction d'animaux (Contravention)	Acc.	6											
	Sous-total	6											
Autres contraventions CP	Acc.	17	4	1	2	2	1	1	3	1		1	1
	Sous-total	17	4	1	2	2	1	1	3	1		1	1
	Total	99	4	1	2	2	1	1	3	1		1	1

STATISTIQUES POLICIERES DE CRIMINALITE

LIEU DE PERPETRATION: ZONE DE POLICE

ZP NAMUR CAPITALE

***ANNEXE II: DETAIL PAR CATEGORIE DE DELIT
LOIS SPECIALES***



ZP NAMUR CAPITALE

Infraction Lois spéciales

Drogues			2000	2015	2016	2017	2018	2019	2020	2021	2022	2023	2024	2025	
Détention		Acc.	121	515	475	444	399	487	420	380	499	799	946	391	
		Tent.	6					1							
		Sous-total	127	515	475	444	399	488	420	380	499	799	946	391	
Usage	Usage en groupe	Acc.	23												
		Tent.	1												
	Usage individuel	Acc.	44												
		Faciliter l'usage	13	2	2	6	6	2	2	1	4	3	1	1	
	Incitation à l'usage	1		1	2	3	3	1	1					1	
	Désordre, scandale ou danger dans un espace public	1	1	1	1	6	3		4	9	18	15		9	
Non spécifié	2					1					1				
	Sous-total	84	3	4	9	15	9	3	6	13	22	16	11		
Importation et exportation		Acc.	4	10	27	19	20	31	26	3	5	3	7	3	
		Tent.	1												
		Sous-total	5	10	27	19	20	31	26	3	5	3	7	3	
Fabrication		Acc.		5	8	6	4	8	13	11	7	12	5		
		Tent.													
		Sous-total		5	8	6	4	8	13	11	7	12	5		
Commerce		Acc.	46	85	70	82	110	105	134	105	113	144	135	62	
		Tent.	1							5	6	5			
		Sous-total	47	85	70	82	110	105	134	110	119	149	135	62	
Protoxyde d'azote (gaz hilarant)		Acc.											3	1	
		Tent.													
		Sous-total											3	1	
Autres		Acc.	4	10	8	13	11	24	21	18	26	38	133	32	
		Tent.	1												
		Sous-total	5	10	8	13	11	24	21	18	26	38	133	32	
	Total	268	628	592	573	559	665	617	528	669	1.023	1.245	500		

FPF/DGR/DRI/BIPOL - Statistiques policières de criminalité (date de clôture: 31/10/2025)
 Les données pour les années 2001 jusqu'à 2014 ne sont plus publiées mais restent disponibles sur demande auprès du service BIPOL.
 Les données pour 2025 ne concernent que le 1er semestre.



Législation sur les étrangers			2000	2015	2016	2017	2018	2019	2020	2021	2022	2023	2024	2025
Transmigration illégale	Mariages simulés/blancs sans récompense/contrainte	Acc.	1	10	6	6	3	4	2	2	4	1	8	8
		Tent.				1							1	
	Cohab. légale de complais. sans récompense/contr.	Acc.									3		3	5
		Tent.									1			
	Accès au territoire	Acc.	40	32	39	18	49	34	41	47	55	70	111	25
	Séjour	Acc.	27	235	237	251	308	233	255	312	359	431	420	198
	Éloignement	Acc.		1							2		1	
	Pas de port de documents d'identité ou de voyage	Acc.				2	2	1		2	3	1	3	1
Inscription au registre des étrangers	Acc.	5	8	1	4	2	2	2	6	1		14	1	
Reconnaissance fraudul. sans récompense/contrainte	Acc.				1	1							1	
	Sous-total		73	286	283	283	365	274	300	369	428	503	561	239
Mariages simulés/blancs avec récompense/contrainte	Se faire rétribuer	Acc.			1			1						
	Sous-total			1				1						
Trafic d'êtres humains		Acc.			2		1	1			1		2	
	Sous-total			2		1	1			1		2		
Traite d'êtres humains		Acc.	2											
	Sous-total		2											
Aide au séjour illégal		Acc.		4	7	5			2	1		1		
	Sous-total			4	7	5			2	1		1		
Non spécifié		Acc.	1	3	2	1	4	3	4	8	7	10	4	3
	Tent.		1											
	Sous-total		2	3	2	1	4	3	4	8	7	10	4	3
Autres		Acc.	1	1		1	2		1				1	
	Sous-total		1	1		1	2		1				1	
	Total		78	294	295	290	372	279	307	378	436	514	568	242



Environnement			2000	2015	2016	2017	2018	2019	2020	2021	2022	2023	2024	2025
Déchets	Transport de déchets	Acc.			1	1			3					2
	Déchets par professionnel	Acc.		1	3	1	3	3	2	2	3		2	
	Déchets par particulier	Acc.		52	49	35	12	13	21	25	23	19	13	3
	Déchets par personne indéterminée	Acc.	47											
	Déchets: permis/autorisation	Acc.						1						
	Sous-total		47	53	53	37	15	17	26	27	26	19	15	5
Feux d'artifice		Acc.										3		
	Sous-total											3		
Autres que déchets	Urbanisme	Acc.	4	1	3	4	2				1			
	Bruit	Acc.	13								1			
	Pollution de l'eau	Acc.	5	1		1	1						1	
	Pollution du sol	Acc.			2	1	2	1				2	4	
	Autres nuisances en matière d'environnement	Acc.	5	1									3	
	Sous-total		27	3	5	6	5	1			2	2	8	
Biodiversité / Faune et flore	Commerce et détention: législation CITES	Acc.				1	1							
	Bien-être animal	Acc.	19	7	3	9	21	11	14	15	23	21	24	12
	Protection de la nature	Acc.		2						2	1			
	Permis / autorisation animaux	Acc.						1	1		1	1		1
	Destruction d'animaux	Acc.	4	1	1	4	1	2	6	4				
	Tent.					1		1						
	Acc.												1	
	Sous-total		23	10	4	15	23	15	21	21	25	22	25	13
Non spécifié		Acc.	2											
	Sous-total		2											
	Total		99	66	62	58	43	33	47	48	53	46	48	18



Armes et explosifs			2000	2015	2016	2017	2018	2019	2020	2021	2022	2023	2024	2025
Détention illégale	Arme à feu	Acc.		101	77	70	180	124	34	53	39	63	41	22
	Arme blanche ou non à feu	Acc.		42	82	78	47	58	48	60	89	127	97	74
	Munition	Acc.		9	4	5	8	11	4	10	9	10	9	3
	Pièces/accessoires	Acc.		2	3	1	2	1	1	3	1	1		
	Non spécifié	Acc.	13	1	3	2	13	7	3	2	8	4	1	2
		Tent.	1											
	Sous-total		14	155	169	156	250	201	90	128	146	205	148	101
Port / transport illégal	Arme à feu	Acc.		12	10	9	10	6	9	5	4	9	6	2
	Arme blanche ou non à feu	Acc.		30	64	57	41	64	71	54	67	97	104	34
	Munition	Acc.						1		2		1		
	Pièces/accessoires	Acc.			1		1							
	Objets et/ou substances non conçus comme armes	Acc.												1
	Non spécifié	Acc.	91	20	18	19	16	21	11	18	31	16	4	
	Tent.	2												
	Sous-total		93	62	93	85	68	92	91	79	102	123	114	37
Commerce illégal	Arme à feu	Acc.	1	4	4	1		1		2	9	3	1	2
		Tent.									4	2		
	Arme blanche ou non à feu	Acc.		1		2	1		2		1		1	1
		Tent.			1									
	Munition	Acc.		1							1	1		
	Acc.	2		1						1				
	Sous-total		3	6	6	3	1	1	2	2	16	6	2	3
Fabrication / réparation illégale	Arme à feu	Acc.				1							1	
	Pièces/accessoires	Acc.									1			
	Sous-total					1					1		1	
Explosifs		Acc.	2	1		2		2	2			3		
		Tent.											1	
	Sous-total		2	1	2			2	2			3	1	
Autre	Documents	Acc.				1								
	Numéro de série	Acc.						1						
	Vente à un mineur d'arme non à feu	Acc.									1			
	Vente par correspondance/internet d'arme à feu	Acc.								2				
	Vente par internet d'autre arme/pièce d'arme	Acc.		1		1								
	Mesures de sécurité	Acc.		4	4		2	1	1				1	
	Stockage	Acc.		1		1	1	3	2	1	3	2	1	
	Import / export / transit à un usage militaire	Acc.		1		1	1							
	Non spécifié	Acc.	15											
	Sous-total		15	7	4	4	4	5	3	3	4	3	1	
	Total		127	231	272	250	324	301	188	212	269	340	267	141



Protection de la personne			2000	2015	2016	2017	2018	2019	2020	2021	2022	2023	2024	2025
Discrimination	Incitation à la discrimination	Acc.											5	4
	Racisme et xénophobie	Acc.	15	18	16	15	22	18	23	18	17	17	6	
	Fondée sur son orientation sexuelle (homophobie)	Acc.		2	6	2	3	3	5	4	5	4	2	
	Fondée sur le sexe (sexisme)	Acc.			1		2		1	3	3	4		
	Fondée sur le handicap	Acc.				1				2				
	Fondée sur conviction religieuse ou philosophique	Acc.						1	2		4			
	Sexisme dans l'espace public	Acc.												1
	Non spécifié	Acc.		1										
Autre discrimination	Acc.			4		2		2	2	1	5	8	4	
	Sous-total		15	21	27	18	29	22	33	29	30	30	21	9
Négationnisme et révisionnisme	Négationnisme	Acc.							1				1	
		Sous-total							1				1	
Délit de presse		Acc.	1		2									
		Sous-total	1		2									
Droits d'auteur		Acc.		1										
		Sous-total		1										
Protection de la vie privée		Acc.	33	8	7	8	5	6	10	4	1	4	2	
		Sous-total	33	8	7	8	5	6	10	4	1	4	2	
Caméras de surveillance		Acc.									1	1		1
		Sous-total									1	1		1
Droit à l'image		Acc.		6	8	12	6	4	9	9	20	19	19	6
		Tent.											1	
		Sous-total		6	8	12	6	4	9	9	20	19	20	6
Protection des données personnelles		Acc.											3	
		Sous-total											3	
Non spécifié		Acc.				1				2			1	
		Sous-total				1				2			1	
Autres		Acc.	8	1								1	2	
		Sous-total	8	1								1	2	
	Total		57	37	44	39	40	32	53	44	52	55	50	16



ZP NAMUR CAPITALE

Infraction Lois spéciales

Hormones et dopage

		2000	2015	2016	2017	2018	2019	2020	2021	2022	2023	2024	2025
Détention	Acc.		1	8	1	4	4	2	1				
	Sous-total		1	8	1	4	4	2	1				
Fabrication et distribution	Acc.			1									
	Sous-total			1									
	Total		1	9	1	4	4	2	1				

Loi du football

		2000	2015	2016	2017	2018	2019	2020	2021	2022	2023	2024	2025
Pénétrer irrégulièrement le stade ou son périmètre	Acc.										1		
	Sous-total										1		
Pénétration zones du stade inaccessibles au public	Acc.								1		2		
	Sous-total								1		2		
Non-respect des injonctions données	Acc.										2		
	Sous-total										2		
Inciter à la haine ou à l'empotement	Acc.										3	3	
	Sous-total										3	3	
Objets pyrotechniques dans le stade ou périmètre	Acc.							1		2			1
	Sous-total							1		2			1
Utiliser objets pyrotechniques territoire royaume	Acc.											1	
	Sous-total											1	
Vente irrégulière de tickets	Acc.			3								1	
	Sous-total			3								1	
	Total			3				1	1	2	8	5	1

Sécurité privée

		2000	2015	2016	2017	2018	2019	2020	2021	2022	2023	2024	2025
Entreprises de gardiennage / de sécurité	Acc.	4			1	5						1	
	Sous-total	4			1	5						1	
	Total	4			1	5						1	



Protection de la jeunesse

		2000	2015	2016	2017	2018	2019	2020	2021	2022	2023	2024	2025
Législation sur l'obligation scolaire	Acc.	16	14	1	13	1	4	2	1	3	3	1	
	Sous-total	16	14	1	13	1	4	2	1	3	3	1	
Législation sur la protection de la jeunesse	Acc.	22	57	80	81	57	73	58	75	111	123	88	42
	Tent.								1				
	Sous-total	22	57	80	81	57	73	58	76	111	123	88	42
Non spécifié	Acc.	4		2	2	2	3	1	2	3	3	2	
	Sous-total	4		2	2	2	3	1	2	3	3	2	
Total		42	71	83	96	60	80	61	79	117	129	91	42



Code pénal social

		2000	2015	2016	2017	2018	2019	2020	2021	2022	2023	2024	2025
Harcèlement au travail	Acc.		16	9	17	21	19	15	18	17	30	19	6
	Sous-total		16	9	17	21	19	15	18	17	30	19	6
Violence au travail	Acc.				1			1	5		2		
	Sous-total				1			1	5		2		
Mise en danger du travailleur	Acc.				1	1		2	2	1			
	Sous-total				1	1		2	2	1			
Temps de travail	Acc.		1	3	11	3	2	1	1				
	Sous-total		1	3	11	3	2	1	1				
Rémunération et autres avantages patrimoniaux	Acc.								2				
	Sous-total								2				
Travail illégal	Acc.		2	2	7								
	Sous-total		2	2	7								
Fraude sociale aux cotisations (travail au noir)	Acc.		13	12	10	9	9	13	4	11	4	9	6
	Sous-total		13	12	10	9	9	13	4	11	4	9	6
Documents sociaux	Acc.		5	3	3	2	1		3		1		
	Sous-total		5	3	3	2	1		3		1		
Surveillance et contrôle	Acc.		1	5	5	3	1		2				1
	Sous-total		1	5	5	3	1		2				1
Sécurité sociale	Acc.		7	15	17	9	6	2	4				
	Sous-total		7	15	17	9	6	2	4				
Infr. contre foi publique en droit pénal social	Acc.		6	6	15	6	3	2	5	5	6	5	1
	Sous-total		6	6	15	6	3	2	5	5	6	5	1
Esroquerie en droit pénal social	Acc.		24	14	21	7	19	16	18	18	10	14	10
	Sous-total		24	14	21	7	19	16	18	18	10	14	10
Autres	Acc.		4	5	2	4	2	6	2			1	1
	Sous-total		4	5	2	4	2	6	2			1	1
	Total		79	74	110	65	62	58	66	52	53	48	25



Ivresse et alcool

		2000	2015	2016	2017	2018	2019	2020	2021	2022	2023	2024	2025
Ivresse publique	Acc.	755	429	402	395	462	424	406	450	681	786	661	262
	Tent.	2			1								
	Sous-total	757	429	402	396	462	424	406	450	681	786	661	262
Heure de fermeture d'établiss. hôteliers	Acc.		2	2	1						4	2	
	Sous-total		2	2	1						4	2	
Servir de l'alcool à une personne ivre	Acc.						1						
	Sous-total						1						
Législation relative aux débits de boissons	Acc.							1			1	3	3
	Sous-total							1			1	3	3
Non spécifié	Acc.							1				1	
	Sous-total							1				1	
Autres	Acc.	2											
	Sous-total	2											
	Total	759	431	404	397	462	425	408	450	681	791	667	265

Registre de population

		2000	2015	2016	2017	2018	2019	2020	2021	2022	2023	2024	2025
	Acc.	35	44	43	44	21	23	78	31	21	26	83	22
	Sous-total	35	44	43	44	21	23	78	31	21	26	83	22
	Total	35	44	43	44	21	23	78	31	21	26	83	22



Carte d'identité

		2000	2015	2016	2017	2018	2019	2020	2021	2022	2023	2024	2025
Pas en possession	Acc.	4	2	19	15	22	13	8	10	3	10	12	4
	Sous-total	4	2	19	15	22	13	8	10	3	10	12	4
Refus de présentation	Acc.				1	1	1	1	1	1	3	3	2
	Sous-total				1	1	1	1	1	1	3	3	2
Endommagée	Acc.				1	1					1		
	Sous-total				1	1					1		
Photo	Acc.				1								
	Sous-total				1								
Non spécifié	Acc.		10	1		2	1	1	1	2	1	7	2
	Sous-total		10	1		2	1	1	1	2	1	7	2
Autres	Acc.	3	2	1	3	2	3	2	4				
	Sous-total	3	2	1	3	2	3	2	4				
	Total	7	14	21	21	28	18	12	16	6	15	22	8



Santé publique

		2000	2015	2016	2017	2018	2019	2020	2021	2022	2023	2024	2025
Art de guérir, art infirmier, etc.	Acc.							2	1	1	1	1	
	Sous-total							2	1	1	1	1	
Politique de la santé	Acc.							6	1				
	Sous-total							6	1				
Interdiction de fumer	Acc.		8	3		1	1				1		
	Sous-total		8	3		1	1				1		
Vaccination obligatoire	Acc.									1			
	Sous-total									1			
Législation médicaments	Acc.							2		2	1		
	Sous-total							2		2	1		
Vente de tabac	Acc.									1			
	Sous-total									1			
Denrées alimentaires	Acc.		1	3		8	9		3		1		
	Sous-total		1	3		8	9		3		1		
Exercice de la médecine vétérinaire	Acc.								1				
	Sous-total								1				
Refus ou négligence respect mesures	Acc.							1.471	262	19	1	1	
	Sous-total							1.471	262	19	1	1	
Non spécifié	Acc.		3			1	1	6					
	Sous-total		3			1	1	6					
Autres	Acc.	2						205	2				1
	Sous-total	2						205	2				1
	Total	2	12	6		10	11	1.692	270	24	5	2	1



Travail

		2000	2015	2016	2017	2018	2019	2020	2021	2022	2023	2024	2025
Règlement général protection du travail	Acc.	7	1		1		1		1				1
	Sous-total	7	1		1		1		1				1
Commerce ambulant	Acc.		2			1	1		3				
	Sous-total		2			1	1		3				
Protection professions libérales et intellec.	Acc.	1					1	1			1		
	Sous-total	1					1	1			1		
Infractions mesure interdiction professionnelle	Acc.	1	2							4		1	
	Sous-total	1	2							4		1	
Fraude sociale aux cotisations (travail au noir)	Acc.	3	3	2	6	1	5	7	13	8	1	1	3
	Sous-total	3	3	2	6	1	5	7	13	8	1	1	3
Accès à l'exercice d'une profession	Acc.	2						1					1
	Sous-total	2						1					1
Tourisme et hôtellerie	Acc.						1						
	Sous-total						1						
Travailleurs étrangers	Acc.		5	8	6	4	2	3					
	Sous-total		5	8	6	4	2	3					
Non spécifié	Acc.		1	1	1	1	2	4	2			1	1
	Sous-total		1	1	1	1	2	4	2			1	1
Autres	Acc.	5	1	4	2	2	1	2	2	3	1	2	
	Sous-total	5	1	4	2	2	1	2	2	3	1	2	
	Total	19	15	15	16	9	14	18	21	15	3	5	6



Protection des revenus publics

		2000	2015	2016	2017	2018	2019	2020	2021	2022	2023	2024	2025
Douane et accises	Acc.			2	1	2	2		1				1
	Sous-total			2	1	2	2		1				1
Taxe de circulation / TMC	Acc.		1										
	Sous-total		1										
Fraude sociale aux allocations	Acc.		7	1	7	6	4	5	1	7	3	5	2
	Tent.										1		
	Sous-total		7	1	7	6	4	5	1	7	4	5	2
Fraude TVA	Acc.			1	1				1	1	1		
	Sous-total			1	1				1	1	1		
Fraude fiscale - impôts sur le revenu	Acc.			1				2	2				
	Sous-total			1				2	2				
Fraude autres revenus publics	Acc.		1										
	Sous-total		1										
Non spécifié	Acc.		1	3	5	1	2		3				
	Sous-total		1	3	5	1	2		3				
	Total		10	8	14	9	8	7	8	8	5	5	3

Législation économique

		2000	2015	2016	2017	2018	2019	2020	2021	2022	2023	2024	2025
Concurrence	Acc.											1	
	Sous-total											1	
Sociétés	Acc.	4	1	1	10	5	2	7	3	10	11	4	3
	Sous-total	4	1	1	10	5	2	7	3	10	11	4	3
Contrefaçon de droits de propriété intellectuelle	Acc.			2			1	1					
	Sous-total			2			1	1					
Autres	Acc.	1	4	4			1	4	3	1		1	
	Sous-total	1	4	4			1	4	3	1		1	
	Total	5	5	7	10	5	4	12	6	11	11	6	3



Pratiques commerciales

		2000	2015	2016	2017	2018	2019	2020	2021	2022	2023	2024	2025
Pratiques du marché et protection du consommateur	Acc.	20						1	1	1		3	
	Sous-total	20						1	1	1		3	
Registre de commerce	Acc.					1							
	Sous-total					1							
Oeuvres d' art	Acc.				1								
	Sous-total				1								
Non spécifié	Acc.		1	1	1	1	1		1	2		1	
	Sous-total		1	1	1	1	1		1	2		1	
Autres	Acc.	3	3			1	2		1			2	
	Sous-total	3	3			1	2		1			2	
	Total	23	4	1	2	3	3	1	3	3		6	

Code pénal militaire et milice

		2000	2015	2016	2017	2018	2019	2020	2021	2022	2023	2024	2025
Désertion	Acc.		1			2		2			1	2	
	Sous-total		1			2		2			1	2	
Code pénal militaire	Acc.	2		2	1	2	1	1	3			1	
	Sous-total	2		2	1	2	1	1	3			1	
	Total	2	1	2	1	4	1	3	3		1	3	



Autres lois spéciales

		2000	2015	2016	2017	2018	2019	2020	2021	2022	2023	2024	2025
Transport	Acc.	4	16	4	7	9	6	7	2	5	3	1	1
	Sous-total	4	16	4	7	9	6	7	2	5	3	1	1
Prévention: incendies, explosions, accidents	Acc.		2	6	1			1	1	1		1	
	Sous-total		2	6	1			1	1	1		1	
Loteries et jeux de hasard	Acc.	1							2	1		1	
	Sous-total	1							2	1		1	
Infr. dans le secteur audiovisuel	Acc.	41	13	3	5	8	5	5	2				
	Sous-total	41	13	3	5	8	5	5	2				
Energie	Acc.	5				1		2			1		
	Sous-total	5				1		2			1		
Réquisition prestataire de service	Acc.			1								1	
	Sous-total			1								1	
Incitation à certains crimes	Acc.				2		1						
	Sous-total				2		1						
Dégradation involontaire câbles télécommunication	Acc.		4	1					1				
	Sous-total		4	1					1				
Infractions Loi police chemins de fer	Acc.		18	126	71	24	387	709	5	1	121	17	4
	Sous-total		18	126	71	24	387	709	5	1	121	17	4
Protection (pièce de l') uniforme policier	Acc.								1	2			
	Sous-total								1	2			
Moyens de communications électroniques	Acc.						4	4	23	28	12	12	
	Sous-total						4	4	23	28	12	12	
Autres	Acc.	5	1	3	3	7		4	1	1	1	1	
	Sous-total	5	1	3	3	7		4	1	1	1	1	
	Total	56	54	144	89	49	403	732	38	39	138	34	5

STATISTIQUES POLICIERES DE CRIMINALITE

LIEU DE PERPETRATION: ZONE DE POLICE

ZP NAMUR CAPITALE

***ANNEXE III: DETAIL
FIGURES CRIMINELLES / PHENOMENES***



ZP NAMUR CAPITALE

FC Vol moyen de transport

		2000	2015	2016	2017	2018	2019	2020	2021	2022	2023	2024	2025
Vol de voiture	Acc.	337	108	66	103	95	83	59	53	109	77	44	22
	Tent.	144	21	19	11	13	12	11	4	11	6	3	1
	Total	481	129	85	114	108	95	70	57	120	83	47	23
Vol de moto	Acc.	28	9	11	10	13	4	9	2	9	7	8	2
	Tent.	1		1		1	1				1		
	Total	29	9	12	10	14	5	9	2	9	8	8	2
Carjacking	Acc.	11	4	3	4	6	2	1	2	5	2	2	1
	Tent.	1	1		1		1		1	3		1	
	Total	12	5	3	5	6	3	1	3	8	2	3	1
Homejacking	Acc.	2		1		1	1	2		2			1
	Tent.												
	Total	2		1		1	1	2		2			1
Vol dans les garages	Acc.	2	5	2	13	9	14	3	4	12	10	3	4
	Tent.	1								1			
	Total	3	5	2	13	9	14	3	4	13	10	3	4
Vol de vélomoteur	Acc.	126	38	34	42	27	12	17	16	24	34	48	8
	Tent.	11	1	3	6	5	2	1	2		1	6	
	Total	137	39	37	48	32	14	18	18	24	35	54	8
Vol de vélo	Acc.	100	148	208	326	230	176	156	185	191	170	152	25
	Tent.	2	3	1	1	4	1	1	1	3		4	
	Total	102	151	209	327	234	177	157	186	194	170	156	25



FC Cambriolage

		2000	2015	2016	2017	2018	2019	2020	2021	2022	2023	2024	2025
Cambriolage dans habitation	Acc.	700	703	618	666	542	476	346	303	373	382	416	90
	Tent.	319	297	211	256	239	223	189	161	197	194	192	29
	Total	1.019	1.000	829	922	781	699	535	464	570	576	608	119
Cambriolage ds entreprise ou commerce	Acc.	281	159	83	99	98	87	48	67	83	67	81	28
	Tent.	103	78	45	77	47	43	46	41	41	25	27	10
	Total	384	237	128	176	145	130	94	108	124	92	108	38
Cambriolage ds service public ou bâtiment administ	Acc.	133	66	58	76	52	45	38	28	34	31	29	3
	Tent.	39	18	12	32	17	16	17	15	20	13	9	1
	Total	172	84	70	108	69	61	55	43	54	44	38	4
Vol au béliier	Acc.				2	1						1	
	Tent.	1											
	Total	1			2	1						1	
Cambriolage dans bâtiment (total)	Acc.	1.111	926	759	841	692	607	432	398	490	480	526	121
	Tent.	460	393	268	365	303	282	251	217	258	232	228	40
	Total	1.571	1.319	1.027	1.206	995	889	683	615	748	712	754	161

FC Vol autre

		2000	2015	2016	2017	2018	2019	2020	2021	2022	2023	2024	2025
Vol à main armée	Acc.	56	55	60	58	42	37	44	31	48	37	29	21
	Tent.	11	10	12	7	4	8	6	11	7	9	4	4
	Total	67	65	72	65	46	45	50	42	55	46	33	25
Vol avec violence sans arme	Acc.	291	285	281	194	200	186	169	201	209	196	171	115
	Tent.	55	41	50	30	25	26	21	18	26	37	24	20
	Total	346	326	331	224	225	212	190	219	235	233	195	135
Vol dans ou sur un véhicule	Acc.	616	621	690	587	565	422	472	558	585	860	631	139
	Tent.	163	96	182	96	109	51	60	73	73	81	73	9
	Total	779	717	872	683	674	473	532	631	658	941	704	148
Sacjacking dans une voiture	Acc.			1				1					
	Tent.												
	Total			1				1					
Vol d'armes et explosifs	Acc.	35	40	26	35	25	29	19	19	18	31	22	9
	Tent.		1	1		1							



FC Vol autre

		2000	2015	2016	2017	2018	2019	2020	2021	2022	2023	2024	2025
	Total	35	41	27	35	26	29	19	19	18	31	22	9
Steaming	Acc.		1	7	4	4	2			2			
	Tent.			3	1								
	Total		1	10	5	4	2			2			
Arrachage de sac à main	Acc.	18	8	8	7	9	3	8	7	5	6	4	5
	Tent.	6											
	Total	24	8	8	7	9	3	8	7	5	6	4	5
Vol à l'arraché	Acc.	47	44	39	56	51	51	75	86	91	70	78	42
	Tent.	6	6	4	7	2	6	4	5	6	7	5	5
	Total	53	50	43	63	53	57	79	91	97	77	83	47
Vol à la tire	Acc.	926	401	385	322	298	393	335	440	668	448	384	120
	Tent.	3	4	3	9			1	3	10	2	3	1
	Total	929	405	388	331	298	393	336	443	678	450	387	121
Vol à l'étalage	Acc.	469	273	300	219	282	268	203	288	346	454	466	169
	Tent.	27	3	9	6	8	3	4	3	3	6	2	2
	Total	496	276	309	225	290	271	207	291	349	460	468	171
Vol par ruse	Acc.	71	37	26	31	25	29	76	71	86	81	56	27
	Tent.	11	5	4	4	3	2	3	9	5	8	3	1
	Total	82	42	30	35	28	31	79	80	91	89	59	28
Vol de métaux	Acc.	8	11	12	17	20	14	8	11	12	10	11	
	Tent.	1	1	1									
	Total	9	12	13	17	20	14	8	11	12	10	11	
Vol sur les chantiers	Acc.	41	33	33	40	45	29	25	31	25	31	19	6
	Tent.	2	3	1	2		4	1	3			2	
	Total	43	36	34	42	45	33	26	34	25	31	21	6
Home-invasion	Acc.		1	1	5		2	1		1			2
	Tent.												1
	Total		1	1	5		2	1		1			3
Vol d'animaux	Acc.	11	4	4	15	7	9	7	5	7	2	5	
	Total	11	4	4	15	7	9	7	5	7	2	5	
Vol de cargaison	Acc.		1	1	1		1		1		1		
	Tent.										1	1	



FC Vol autre

		2000	2015	2016	2017	2018	2019	2020	2021	2022	2023	2024	2025
	Total		1	1	1		1		1		2	1	

Criminalité ICT

		2000	2015	2016	2017	2018	2019	2020	2021	2022	2023	2024	2025
Fraude de cartes de paiements	Acc.	35	154	170	141	139	141	218	257	226	123	115	40
	Tent.	2	15	10	13	20	5	1	1	8	4	3	2
	Total	37	169	180	154	159	146	219	258	234	127	118	42
Phishing	Acc.		1			4	7	15	29	27	29	32	7
	Tent.							1	2			2	
	Total		1			4	7	16	31	27	29	34	7
Ransomware	Acc.			1			1	1	2	2	1	1	1
	Tent.												
	Total			1			1	1	2	2	1	1	1
Shouldersurfing	Acc.		11	11	12	8	6	18	8	2	2	1	
	Tent.		4		1								
	Total		15	11	13	8	6	18	8	2	2	1	
Skimming	Acc.		5	2	3			2		1	2		
	Tent.												
	Total		5	2	3			2		1	2		



FC Autre

		2000	2015	2016	2017	2018	2019	2020	2021	2022	2023	2024	2025
Violence contre les métiers d'intérêt général	Acc.	16	35	40	23	31	26	41	28	34	42	39	15
	Tent.	1											
	Total	17	35	40	23	31	26	41	28	34	42	39	15
Viol collectif	Acc.	2		9	3	4	4	1	5	5	3	8	2
	Tent.				1					1	1		
	Total	2		9	4	4	4	1	5	6	4	8	2
Graffiti	Acc.	3	21	29	20	27	36	34	18	36	28	32	8
	Tent.												
	Total	3	21	29	20	27	36	34	18	36	28	32	8
Dégradation de voiture	Acc.	349	425	442	400	371	357	269	286	289	314	307	62
	Tent.	4		1	1								
	Total	353	425	443	401	371	357	269	286	289	314	307	62
Rixe au couteau	Acc.	1	3	7	5	8	9	6	5	12	4	3	2
	Tent.				1	1	2	2	3	6	2	3	
	Total	1	3	7	6	9	11	8	8	18	6	6	2

PH Violence intrafamiliale (VIF)

		2000	2015	2016	2017	2018	2019	2020	2021	2022	2023	2024	2025
VIF: physique, dans le couple	Acc.	105	257	252	274	321	316	297	265	291	285	248	110
	Tent.		1	1	1	3		2		2	2		
	Total	105	258	253	275	324	316	299	265	293	287	248	110
VIF: physique, envers des descendants	Acc.	19	32	32	33	29	41	42	47	43	39	28	16
	Tent.				1	1			1	1	1	1	
	Total	19	32	32	34	30	41	42	48	44	40	29	16
VIF: physique, envers d'autres membres	Acc.	215	58	59	62	46	37	67	45	50	49	38	16
	Tent.		1		1	3	1	1	1	4			
	Total	215	59	59	63	49	38	68	46	54	49	38	16
VIF: sexuelle, dans le couple	Acc.		2	4	4	5	3	4	3	2	2	4	2
	Tent.					1							
	Total		2	4	4	6	3	4	3	2	2	4	2
VIF: sexuelle, envers des descendants	Acc.	6	9	11	6	14	5	10	11	5			
	Tent.				1		1	1	1				



PH Violence intrafamiliale (VIF)

		2000	2015	2016	2017	2018	2019	2020	2021	2022	2023	2024	2025
	Total	6	9	11	7	14	6	11	12	5			
VIF: sexuelle, envers d'autres membres	Acc.	1	1	1	2				3	2			
	Tent.				1				1				
	Total	1	1	1	3				4	2			
VIF: psychique, dans le couple	Acc.	253	260	244	222	225	271	254	271	236	197	214	69
	Total	253	260	244	222	225	271	254	271	236	197	214	69
VIF: psychique, envers des descendants	Acc.	2	2	9	9	4	11	8	6	9	8	4	3
	Total	2	2	9	9	4	11	8	6	9	8	4	3
VIF: psychique, envers d'autres membres	Acc.	1	8	11	9	8	8	15	12	11	10	11	6
	Total	1	8	11	9	8	8	15	12	11	10	11	6
VIF: économique, dans le couple	Acc.	4	19	16	24	20	18	18	16	20	15	12	7
	Tent.				1	1		1					
	Total	4	19	16	25	21	18	19	16	20	15	12	7
VIF: économique, envers des descendants	Acc.	20		2	2	3			1	2	2	1	
	Tent.	1							1				
	Total	21		2	2	3			2	2	2	1	
VIF: économique, envers d'autres membres	Acc.	86	38	22	24	12	13	14	11	9	12	16	4
	Tent.	6		1									
	Total	92	38	23	24	12	13	14	11	9	12	16	4

PH Hormones et dopage

		2000	2015	2016	2017	2018	2019	2020	2021	2022	2023	2024	2025
Dopage humain	Acc.	5	2	9	1	5	5	3	2	2	1	1	
	Total	5	2	9	1	5	5	3	2	2	1	1	
Engraissement illégal	Acc.		1			1			4	1			
	Total		1			1			4	1			



PH Drogues

		2000	2015	2016	2017	2018	2019	2020	2021	2022	2023	2024	2025
Vente de cocaïne	Acc.		14	15	19	33	38	57	44	46	72	59	22
	Tent.										2		
	Total		14	15	19	33	38	57	44	46	74	59	22
Import-export de cocaïne	Acc.								1		1		
	Tent.												
	Total								1		1		
Vente de drogues synthétiques	Acc.		6	4	5	8	10	5	8	8	5	13	3
	Tent.												
	Total		6	4	5	8	10	5	8	8	5	13	3
Production de cannabis (culture)	Acc.		2	3	3	1	4	5	5	4	5	1	
	Tent.												
	Total		2	3	3	1	4	5	5	4	5	1	
Import-export de cannabis en grande quantité	Acc.							1		1		1	
	Tent.												
	Total							1		1		1	
Vente de cannabis en grande quantité	Acc.		1			2		1		5	1	1	
	Tent.												
	Total		1			2		1		5	1	1	
Import-export d'héroïne	Acc.						1				1		
	Tent.												
	Total						1				1		
Vente-traffic d'héroïne	Acc.		19	14	8	13	11	21	12	9	9	4	1
	Tent.												
	Total		19	14	8	13	11	21	12	9	9	4	1

PH Trafic d'armes

		2000	2015	2016	2017	2018	2019	2020	2021	2022	2023	2024	2025
Commerce et production d'arme à feu et mun.	Acc.	1	6	4	2	2	2		3	9	4	2	2
	Tent.									4	2		
	Total	1	6	4	2	2	2		3	13	6	2	2
Commerce et production d'arme non à feu	Acc.		2	1	2	1		2		1		1	1
	Tent.			1									
	Total		2	2	2	1		2		1		1	1



PH Traite des êtres humains

		2000	2015	2016	2017	2018	2019	2020	2021	2022	2023	2024	2025
TEH - exploitation économique	Acc.		6	3	2	4		2			1	1	
	Tent.		1										
	Total		7	3	2	4		2			1	1	
TEH - exploitation sexuelle	Acc.	8	2	2	7	8	4	7	7	4	3	15	2
	Tent.					1					1		
	Total	8	2	2	7	9	4	7	7	4	4	15	2

PH Violence dans l'espace public

		2000	2015	2016	2017	2018	2019	2020	2021	2022	2023	2024	2025
Violence physique (transport public)	Acc.	37	42	59	37	37	32	28	24	22	41	50	28
	Tent.	3					2	3				1	
	Total	40	42	59	37	37	34	31	24	22	41	51	28
Violence physique (voie publique)	Acc.	428	418	417	410	462	428	410	439	527	462	475	186
	Tent.	5	6	11	6	11	20	8	16	11	10	13	4
	Total	433	424	428	416	473	448	418	455	538	472	488	190
Violence physique (autre endroit public)	Acc.	16	16	17	17	20	11	20	17	19	13	17	6
	Tent.			1	2		2	1					
	Total	16	16	18	19	20	13	21	17	19	13	17	6
Violence physique (endroit accessible au public)	Acc.	155	115	126	105	96	134	93	87	119	113	110	32
	Tent.	2	3	2	1	3	1	4	2	2	4	1	1
	Total	157	118	128	106	99	135	97	89	121	117	111	33
Violence sexuelle (transport public)	Acc.	3	3	3	5	11	10	6	9	9	10	8	3
	Tent.	1									1		1
	Total	4	3	3	5	11	10	6	9	9	11	8	4
Violence sexuelle (voie publique)	Acc.	29	35	19	30	20	23	38	33	43	41	33	12
	Tent.	1	2	2	3	2	3	1	4	1	3	1	
	Total	30	37	21	33	22	26	39	37	44	44	34	12
Violence sexuelle (autre endroit public)	Acc.	6	6	3	3	7	4	8	1	5	3	3	2
	Tent.	1	1	1						1		1	
	Total	7	7	4	3	7	4	8	1	6	3	4	2



PH Violence dans l'espace public

		2000	2015	2016	2017	2018	2019	2020	2021	2022	2023	2024	2025
Violence sexuelle (endroit accessible au public)	Acc.	12	13	17	15	9	21	23	21	28	31	24	18
	Tent.	1				3			1	1	2	2	
	Total	13	13	17	15	12	21	23	22	29	33	26	18
Violence psychique (transport public)	Acc.	47	42	25	42	29	29	25	25	29	35	37	13
	Tent.	2											
	Total	49	42	25	42	29	29	25	25	29	35	37	13
Violence psychique (voie publique)	Acc.	225	239	210	255	271	310	310	330	383	455	368	148
	Tent.												
	Total	225	239	210	255	271	310	310	330	383	455	368	148
Violence psychique (autre endroit public)	Acc.	22	17	26	23	30	30	50	35	32	34	35	10
	Tent.												
	Total	22	17	26	23	30	30	50	35	32	34	35	10
Violence psychique (endroit accessible au public)	Acc.	123	91	117	78	108	126	96	77	115	116	112	42
	Tent.	2							1				
	Total	125	91	117	78	108	126	96	78	115	116	112	42
Vol à main armée (transport public)	Acc.	12		2	1		2	1			4	1	1
	Tent.			1				1	1				
	Total	12		3	1		2	2	1		4	1	1
Vol à main armée (voie publique)	Acc.	21	32	22	21	22	22	29	10	24	15	18	12
	Tent.	7	4	8	2	1	2	5	7	1	5	3	1
	Total	28	36	30	23	23	24	34	17	25	20	21	13
Vol à main armée (autre endroit public)	Acc.	5		1	1	3	1	2	4	5	1		
	Tent.	1											
	Total	6		1	1	3	1	2	4	5	1		
Vol à main armée (endroit accessible au public)	Acc.	14	16	23	25	13	5	9	11	16	10	4	3
	Tent.	3	4	3	4	3	4		2	5	1	1	
	Total	17	20	26	29	16	9	9	13	21	11	5	3
Vol avec violence sans arme (transport public)	Acc.	47	16	15	12	7	11	8	9	9	9	9	7
	Tent.	5	4	5	3	2	1	3	1	1	6	2	
	Total	52	20	20	15	9	12	11	10	10	15	11	7
Vol avec violence sans arme (voie publique)	Acc.	169	184	185	124	122	116	105	138	137	135	105	74
	Tent.	34	18	24	16	12	17	10	9	14	19	7	12
	Total	203	202	209	140	134	133	115	147	151	154	112	86



PH Violence dans l'espace public

		2000	2015	2016	2017	2018	2019	2020	2021	2022	2023	2024	2025
Vol avec violence sans arme (autre endroit public)	Acc.	15	10	9	7	7	10	5	3	5	2	4	3
	Tent.	4	2	2	1								
	Total	19	12	11	8	7	10	5	3	5	2	4	3
Vol avec violence sans arme (endr. acces. au pub.)	Acc.	32	35	35	25	26	27	22	27	28	32	31	12
	Tent.	6	3	8	5	3	2	1	1	5	6	4	1
	Total	38	38	43	30	29	29	23	28	33	38	35	13

PH Autre

		2000	2015	2016	2017	2018	2019	2020	2021	2022	2023	2024	2025
Faux policiers	Acc.		4	5	2	1			2	4			
	Tent.	1	2		2	2			1				
	Total	1	6	5	4	3			3	4			
Terrorisme, extrémisme et radicalisme	Acc.		7	5	2	1	2	2	3	4	5	4	2
	Total		7	5	2	1	2	2	3	4	5	4	2
Cyberharcèlement	Acc.	52	37	70	39	38	45	119	131	160	254	273	70
	Total	52	37	70	39	38	45	119	131	160	254	273	70
Fraude à l'identité	Acc.	42	104	90	101	97	108	113	93	121	108	106	39
	Tent.	2		3	2	1	2	1	1	1		2	2
	Total	44	104	93	103	98	110	114	94	122	108	108	41

STATISTIQUES POLICIERES DE CRIMINALITE

LIEU DE PERPETRATION: ZONE DE POLICE

ZP NAMUR CAPITALE

***ANNEXE IV: FAITS ENREGISTRES
NON CRIMINELS***



ZP NAMUR CAPITALE

Faits non criminels

Maladies / Décès / Disparition

	2000	2015	2016	2017	2018	2019	2020	2021	2022	2023	2024	2025
Suicide	81	74	85	73	78	93	95	95	85	80	82	31
Personne malade	50	77	77	102	95	71	82	84	68	71	72	25
Décès suspect	4	9	16	23	13	11	22	11	19	13	21	10
Décès naturel	37	40	31	56	40	59	48	44	49	47	27	15
Disparition (personne disparue)	185	188	200	230	226	240	141	182	163	170	204	105
Accident (sauf roulage)	8	21	11	16	17	21	28	27	20	18	14	8
Cadavre non identifié			1	3	2	1	1					
Sécurité des travailleurs (accident du travail)										1	5	1
Personne amnésique		1				1	1					
Non spécifié			1		2		1	1		1	1	
Autres	5	3	2	2	1	1	3	2	1			
Total	370	413	424	505	474	498	422	446	405	401	426	195

Appels

	2000	2015	2016	2017	2018	2019	2020	2021	2022	2023	2024	2025
Alarme	10	1	2		1			1	1	1		
Appels	26	2	4	7	8	11	7	4	7	14	13	12
Total	36	3	6	7	9	11	7	5	8	15	13	12

Problèmes sociaux

	2000	2015	2016	2017	2018	2019	2020	2021	2022	2023	2024	2025
Différends familiaux	144	43	33	34	58	60	139	142	191	177	151	66
Différend (pas de coups)	34	34	16	26	31	30	69	92	107	111	127	34
Affaire civile	19	19	9	9	14	15	9	11	17	16	13	6
Protection de la jeunesse	322	397	530	427	377	365	211	293	539	362	442	170
Non spécifié							3		3	1	1	
Autres	113	38	18	14	29	45	46	39	38	44	51	16
Total	632	531	606	510	509	515	477	577	895	711	785	292



Catastrophes

	2000	2015	2016	2017	2018	2019	2020	2021	2022	2023	2024	2025
Fuite de gaz			3			2				1		
Eboulement			1			1						
Inondation											1	
Dégâts tempête	2	1										
Dégâts eau							1					
Non spécifié					1							
Autres	1					1						
Total	3	1	4		1	4	1			1	1	

Ordre public

	2000	2015	2016	2017	2018	2019	2020	2021	2022	2023	2024	2025
Manifestation				1				1				
Troubles		21	100	84	126	99	123	128	151	162	183	74
Non spécifié							1					
Autres	3	1	5	1	3	2	1		5	5	4	2
Total	3	22	105	86	129	101	125	129	156	167	187	76

Agissements suspects

	2000	2015	2016	2017	2018	2019	2020	2021	2022	2023	2024	2025
	144	53	44	35	64	40	43	62	49	66	47	17
Total	144	53	44	35	64	40	43	62	49	66	47	17

Objets trouvés

	2000	2015	2016	2017	2018	2019	2020	2021	2022	2023	2024	2025
	8	6	6	8	8	4	16	8	65	7	15	1
Total	8	6	6	8	8	4	16	8	65	7	15	1

Objets perdus

	2000	2015	2016	2017	2018	2019	2020	2021	2022	2023	2024	2025
	567	2.023	1.992	2.291	2.304	2.530	2.063	2.371	2.627	2.699	2.567	1.001
Total	567	2.023	1.992	2.291	2.304	2.530	2.063	2.371	2.627	2.699	2.567	1.001



Autres non-infractions

	2000	2015	2016	2017	2018	2019	2020	2021	2022	2023	2024	2025
Ordonnance de capture		6	4	8	4	5	5	8	10	7	8	8
Non-respect des conditions		7	7	14	17	33	16	15	28	47	35	17
Procès-verbal d'information	339	97	59	82	104	89	121	105	102	154	129	66
Notification	1	88	123	134	123	174	115	150	187	229	188	103
Dégradation involontaire câbles (non-télécom)		3	1		1							
Comportement lié à une radicalisation violente				1			1	1		1	1	1
Demande signalement surveillance électronique							6		35	58	95	31
Fonction de contrôle armes	1	1	5	6	3	3	18	37	46	34	19	4
Non spécifié			1	1			1	1	2	1		
Autres non infractions	36											
Total	377	202	200	246	252	304	283	317	410	531	475	230