

STATISTIQUES POLICIERES DE CRIMINALITE

LIEU DE PERPETRATION: ZONE DE POLICE

POLICE SEMOIS ET LESSE

2000 - 1er Semestre 2025

Police fédérale - DGRIDRIIBIPOL

STATISTIQUES POLICIERES DE CRIMINALITE

LIEU DE PERPETRATION: ZONE DE POLICE

POLICE SEMOIS ET LESSE

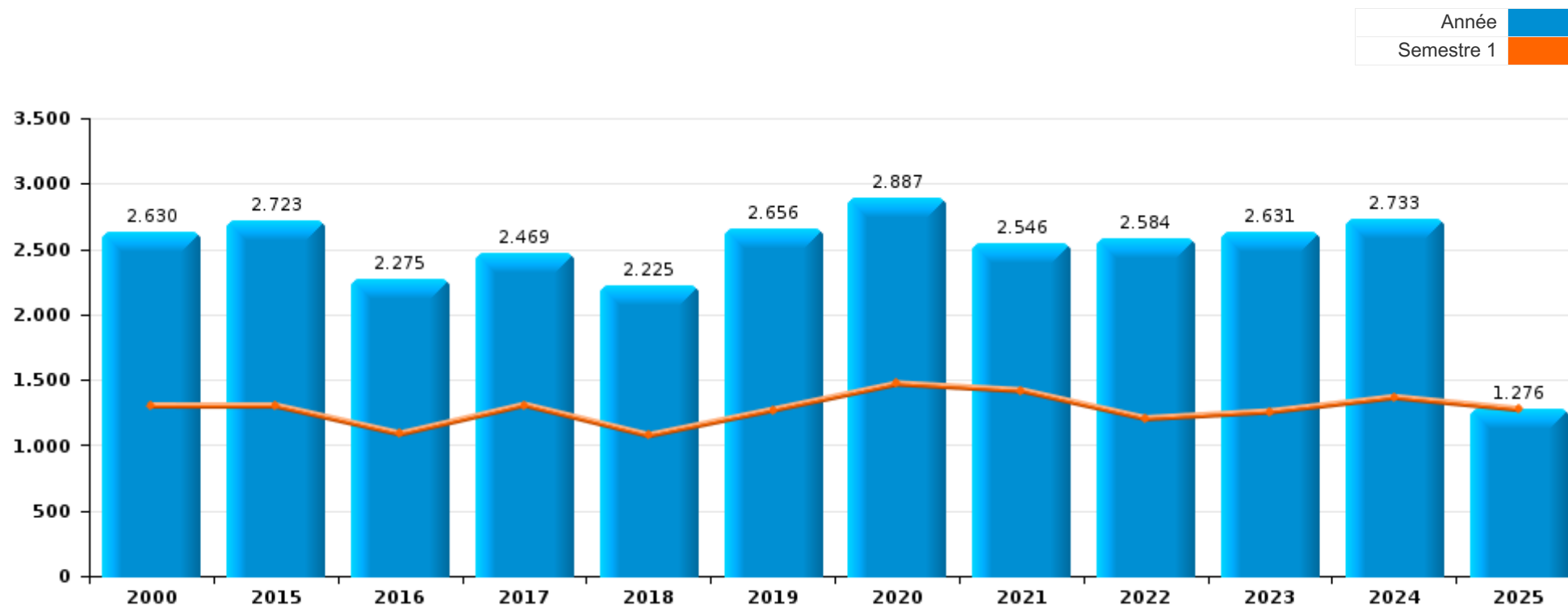
PARTIE I : INFRACTIONS JUDICIAIRES

CRIMINALITE ENREGISTREE COMMISE AU NIVEAU DE LA ZONE DE POLICE



POLICE SEMOIS ET LESSE

	2000	2015	2016	2017	2018	2019	2020	2021	2022	2023	2024	2025
Nombre total des délits	2.630	2.723	2.275	2.469	2.225	2.656	2.887	2.546	2.584	2.631	2.733	1.276



FPF/DGR/DRI/BIPOL - Statistiques policières de criminalité (date de clôture: 31/10/2025)

Les données pour les années 2001 jusqu'à 2014 ne sont plus publiées mais restent disponibles sur demande auprès du service BIPOL.

Les données pour 2025 ne concernent que le 1er semestre.



POLICE SEMOIS ET LESSE

	2000	2015	2016	2017	2018	2019	2020	2021	2022	2023	2024	2025
Vol et extorsion	789	749	582	605	488	656	394	368	434	354	407	176
Infr. contre l'intégrité physique	236	314	252	268	245	303	287	300	353	345	410	183
Dégradation de la propriété	388	326	253	288	251	318	273	254	294	288	271	130
Infr. contre la sécurité publique	292	197	157	166	175	207	188	163	194	198	201	102
Drogues	174	163	131	176	236	212	242	183	147	162	211	95
Fraude	110	125	121	119	121	176	163	200	248	265	211	133
Infr. contre autres valeurs morales et sentiments	78	174	160	143	165	165	153	156	184	193	189	70
Registre de population	5	147	168	158	78	81	77	92	115	121	122	57
Criminalité informatique		21	33	52	31	54	55	77	145	189	207	89
Santé publique	3	1	1	2			582	210		2	3	
Infr. contre les moeurs	36	39	57	43	63	73	44	61	72	77	75	29
Armes et explosifs	36	81	52	67	43	56	43	64	53	53	63	49
Législation sur les étrangers	23	104	28	41	56	67	58	74	92	41	35	8
Infr. contre l'autorité publique	16	55	46	60	59	46	73	62	41	48	50	23
Protection de la jeunesse	19	38	38	36	48	49	54	74	49	69	68	24
Infr. contre la famille	103	29	49	70	27	36	24	42	22	34	43	21
Infr. contre la foi publique	73	30	26	50	31	29	37	33	44	44	36	23
Environnement	83	41	32	27	42	27	48	25	28	44	42	11
Ivresse et alcool	12	22	20	27	27	49	43	54	34	38	30	12
Infr. relative au statut juridique de l'enfant	12	17	15	18	9	9	21	16	11	21	13	21
Code pénal social	7	24	17	17	9	11	3	16	4	12	15	6
Protection de la personne	5	10	11	7	9	10	14	11	8	15	18	4
Autres lois spéciales	27	4	11	8	5	5			3	1	1	1
Contravention Code pénal	57			1	1	1		1				
Carte d'identité	22	1	3	2		3	2			2	1	
Travail	12	4	2	2	2	4	3	1	2	1	1	2
Infr. contre la liberté individuelle	2	5	2	3	2	3		2	1	5	3	5
Exercice illégal de l'autorité publique			3	2	1	2	1	5	1	5		
Protection des revenus publics	4		1	5		1	1	1	1	1	2	2
Autres infractions Code pénal		1	1		1	2	3		1	1	1	
Traite des êtres humains		1	2	2					2		2	
Pratiques commerciales	2			2		1			1			
Sécurité privée	3							1				
Législation économique							1			1	1	
Code pénal militaire et milice										1	1	
Infr. contre la Sécurité de l'Etat			1	1								
Hormones et dopage				1								
Législation sur les élections	1											
Sous-total	2.630	2.723	2.275	2.469	2.225	2.656	2.887	2.546	2.584	2.631	2.733	1.276
Contravention règlement policier local		35	46	41	66	55	54	45	96	130	117	73
Sous-total		35	46	41	66	55	54	45	96	130	117	73
Total	2.630	2.758	2.321	2.510	2.291	2.711	2.941	2.591	2.680	2.761	2.850	1.349

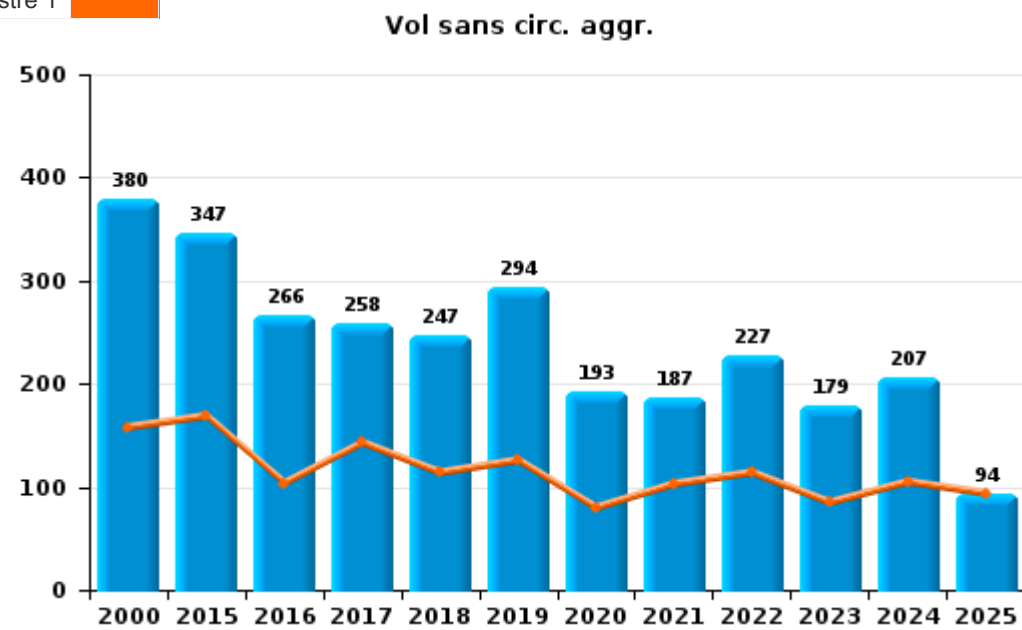
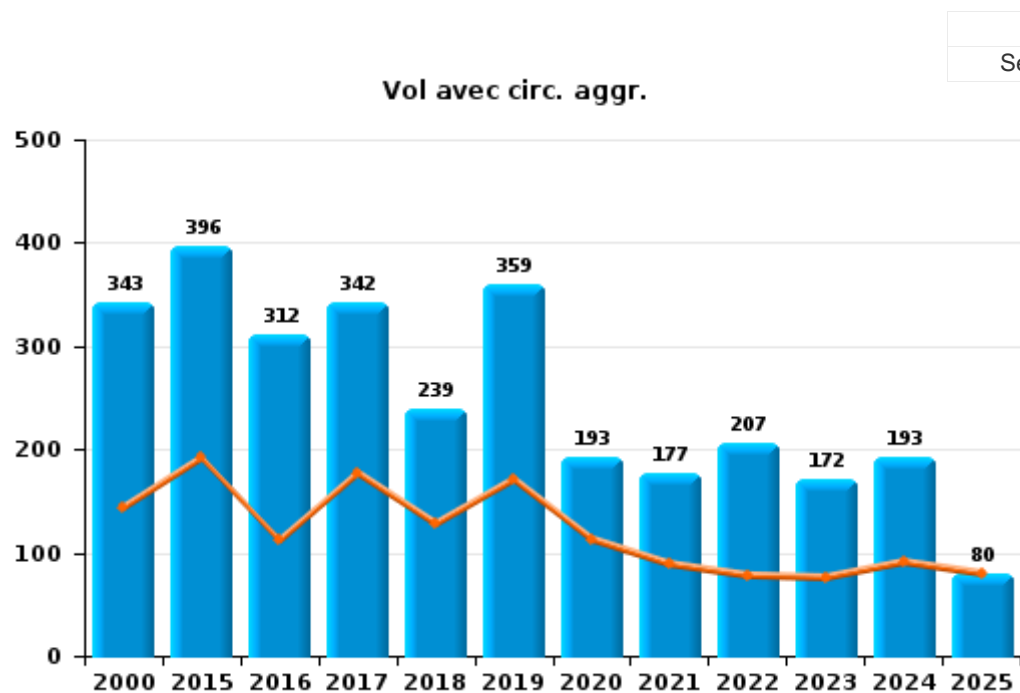
PPF/DGR/DRI/BIPOL - Statistiques policières de criminalité (date de clôture: 31/10/2025)
 Les données pour les années 2001 jusqu'à 2014 ne sont plus publiées mais restent disponibles sur demande auprès du service BIPOL.
 Les données pour 2025 ne concernent que le 1er semestre.



I.1. Catégorie des infractions : Vol et extorsion (top 5 des infractions au niveau national 2024)

POLICE SEMOIS ET LESSE

	2000	2015	2016	2017	2018	2019	2020	2021	2022	2023	2024	2025
Vol avec circ. aggr.	343	396	312	342	239	359	193	177	207	172	193	80
Vol sans circ. aggr.	380	347	266	258	247	294	193	187	227	179	207	94
Vol non spécifié	64	4	2	1		1	2				1	1
Extorsion	2	1	2	3	2	2	6	4		3	6	1
Autres		1		1								
Total	789	749	582	605	488	656	394	368	434	354	407	176



FPF/DGR/DRI/BIPOL - Statistiques policières de criminalité (date de clôture: 31/10/2025)
 Les données pour les années 2001 jusqu'à 2014 ne sont plus publiées mais restent disponibles sur demande auprès du service BIPOL.
 Les données pour 2025 ne concernent que le 1er semestre.



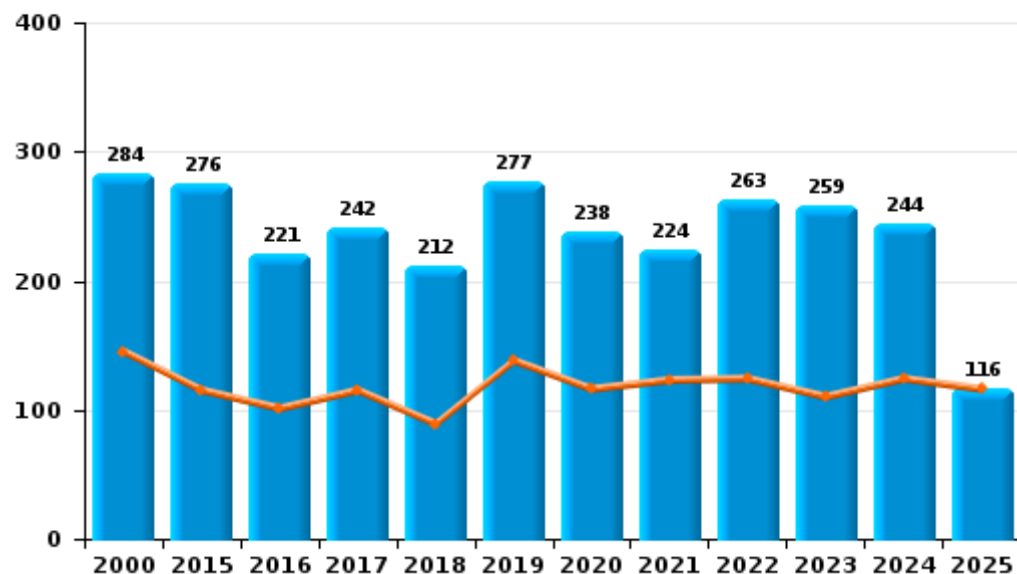
I.2. Catégorie des infractions : Dégradation de la propriété (top 5 des infractions au niveau national 2024)

POLICE SEMOIS ET LESSE

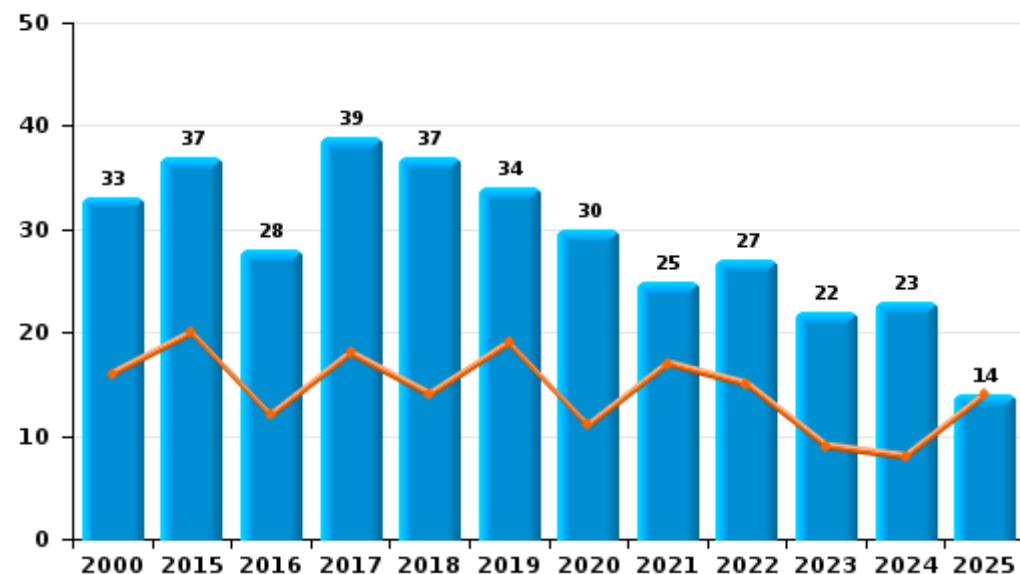
	2000	2015	2016	2017	2018	2019	2020	2021	2022	2023	2024	2025
Vandalisme	284	276	221	242	212	277	238	224	263	259	244	116
Incendie involontaire	30	24	15	19	23	23	20	15	14	16	16	10
Destruction, dénaturation, dégradation	71	12	4	7	2	7	5	5	4	7	4	
Incendie volontaire	3	13	13	20	14	11	10	10	13	6	7	4
Destruction par explosion volontaire		1										
Total	388	326	253	288	251	318	273	254	294	288	271	130

Année	■
Semestre 1	■

Vandalisme



Incendie



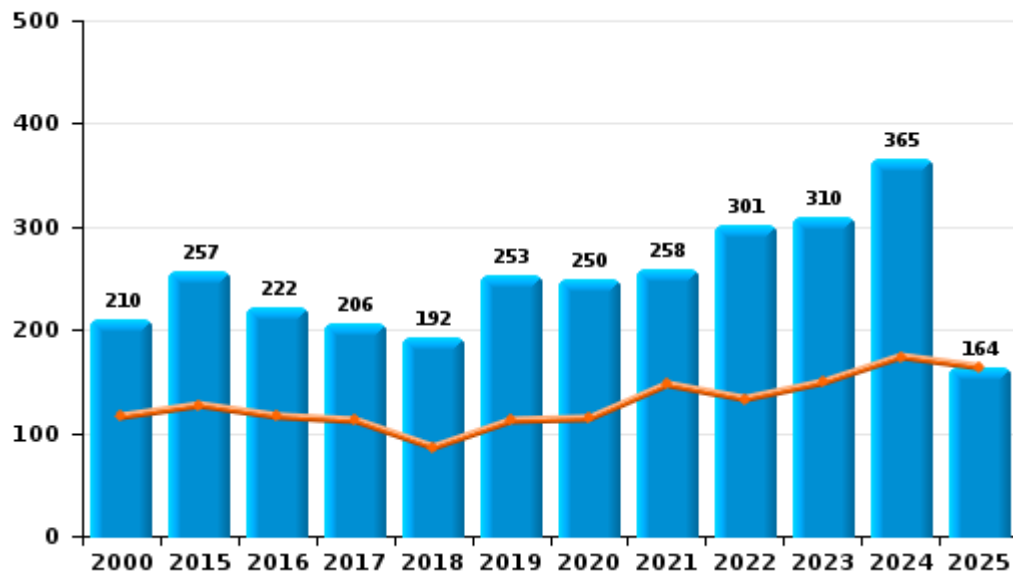
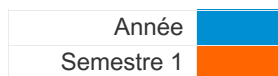


I.3. Catégorie des infractions : Infr. contre l'intégrité physique (top 5 des infractions au niveau national 2024)

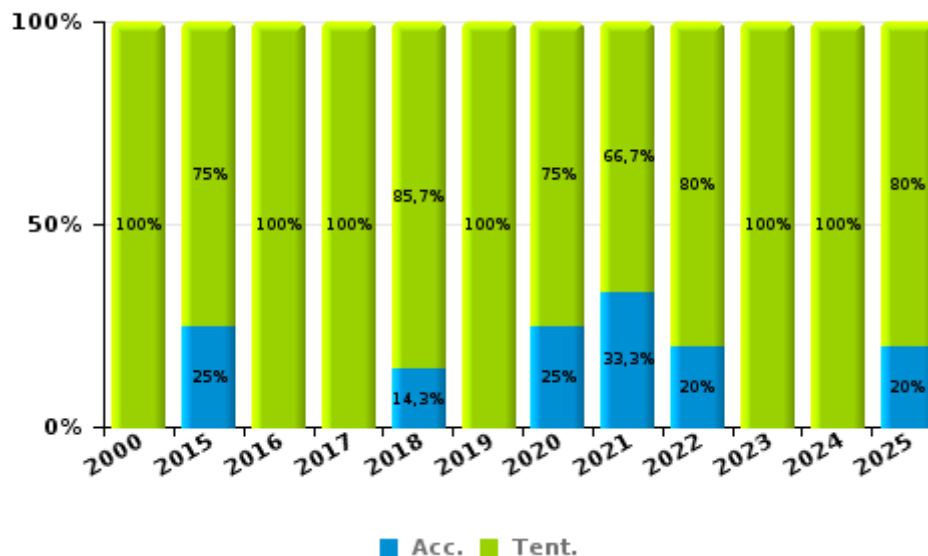
POLICE SEMOIS ET LESSE

	2000	2015	2016	2017	2018	2019	2020	2021	2022	2023	2024	2025
Coups et/ou blessures	210	257	222	206	192	253	250	258	301	310	365	164
Autres	25	53	29	60	46	44	29	39	47	32	40	14
Meurtre et assassinat	1	4	1	2	7	6	8	3	5	3	5	5
Total	236	314	252	268	245	303	287	300	353	345	410	183

Coups et/ou blessures



Meurtre et assassinat



FPF/DGR/DRI/BIPOL - Statistiques policières de criminalité (date de clôture: 31/10/2025)
 Les données pour les années 2001 jusqu'à 2014 ne sont plus publiées mais restent disponibles sur demande auprès du service BIPOL.
 Les données pour 2025 ne concernent que le 1er semestre.



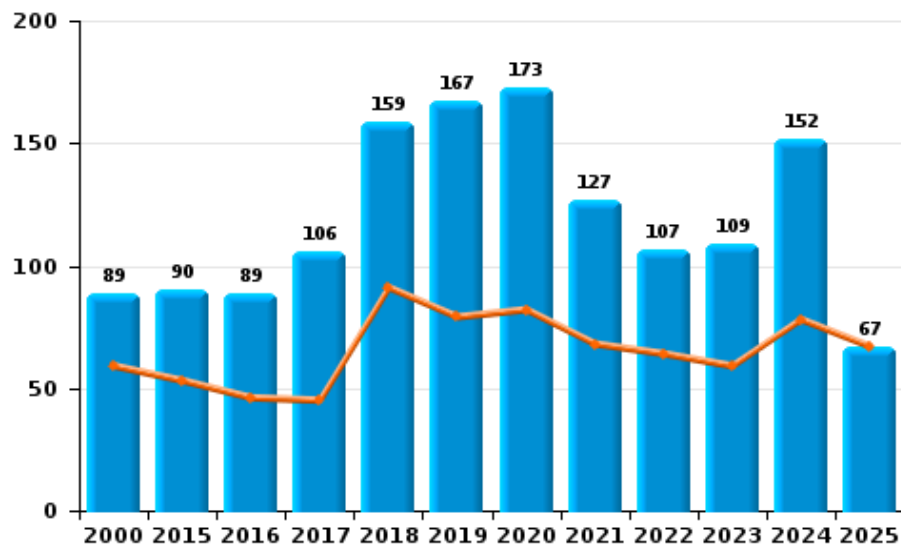
I.4. Catégorie des infractions : Drogues (top 5 des infractions au niveau national 2024)

POLICE SEMOIS ET LESSE

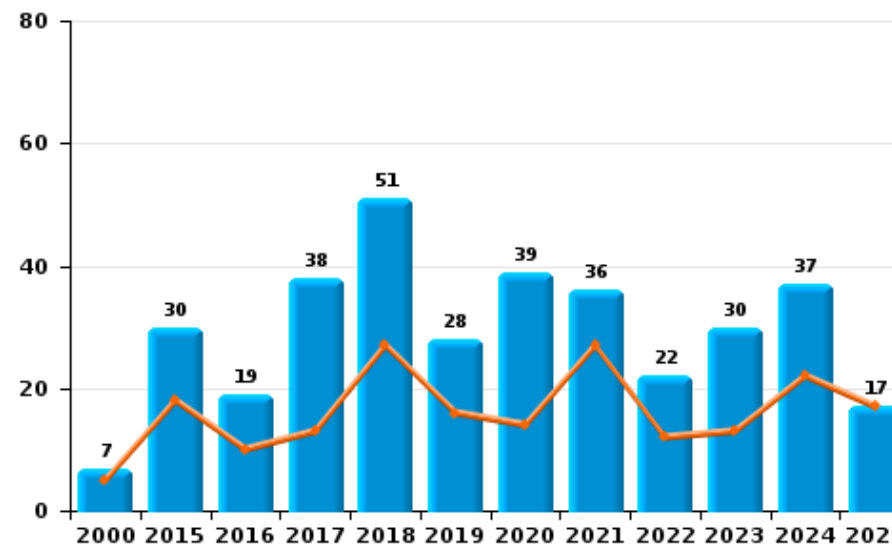
	2000	2015	2016	2017	2018	2019	2020	2021	2022	2023	2024	2025
Détention	89	90	89	106	159	167	173	127	107	109	152	67
Commerce	7	30	19	38	51	28	39	36	22	30	37	17
Usage	63	14	3	10	7		5	2	3	8	5	1
Autres	5	15	10	4	10	5	6	9	10	5	7	4
Fabrication	2	9	5	8	3	4	17	3	5	7	5	2
Importation et exportation	8	5	5	10	6	8	2	6		3	3	3
Protoxyde d'azote (gaz hilarant)											2	1
Total	174	163	131	176	236	212	242	183	147	162	211	95



Détention



Commerce





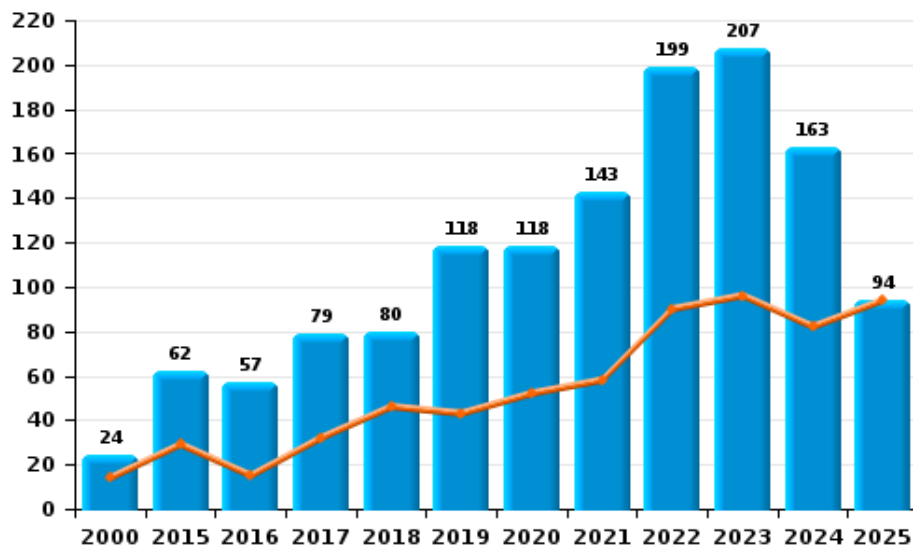
I.5. Catégorie des infractions : Fraude (top 5 des infractions au niveau national 2024)

POLICE SEMOIS ET LESSE

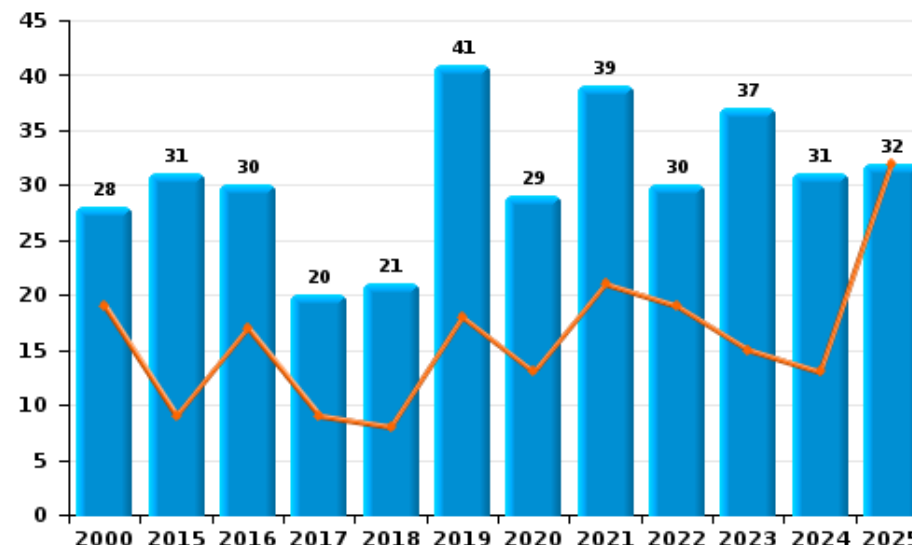
	2000	2015	2016	2017	2018	2019	2020	2021	2022	2023	2024	2025
Abus de confiance et infr. apparentées	28	31	30	20	21	41	29	39	30	37	31	32
Détournement et destruction frauduleuse	20	6	7	6	6	6	7	8	8	7	2	1
Escroquerie	24	62	57	79	80	118	118	143	199	207	163	94
Fraudes: Autres	14	12	4	1	3	3	4	5	1	8	6	4
Grivèlerie	14	8	15	8	3	3	3	4	6	3	6	1
Infr. liées à l'insolvabilité		1	6	1	1	1		1	1	1		
Recel	10	5	2	4	7	4	2		3	2	3	1
Total	110	125	121	119	121	176	163	200	248	265	211	133



Escroquerie



Abus de confiance et infr. apparentée



FPF/DGR/DRI/BIPOL - Statistiques policières de criminalité (date de clôture: 31/10/2025)
 Les données pour les années 2001 jusqu'à 2014 ne sont plus publiées mais restent disponibles sur demande auprès du service BIPOL.
 Les données pour 2025 ne concernent que le 1er semestre.

STATISTIQUES POLICIERES DE CRIMINALITE

LIEU DE PERPETRATION: ZONE DE POLICE

POLICE SEMOIS ET LESSE

PARTIE II : FIGURES CRIMINELLES / PHENOMENES



POLICE SEMOIS ET LESSE

FC Vol moyen de transport

	2000	2015	2016	2017	2018	2019	2020	2021	2022	2023	2024	2025
Vol de voiture	72	29	15	13	11	17	10	6	17	8	18	7
Vol de moto	2	4	3	4	1			2	1	1	1	1
Carjacking	2								1	1		
Homejacking		1				1				1	1	
Vol dans les garages	2											
Vol de vélomoteur	15	6	3	5	3	5	1		2	1	3	1
Vol de vélo	21	6	7	8	8	10	11	6	9	10	9	6

FC Cambriolage

	2000	2015	2016	2017	2018	2019	2020	2021	2022	2023	2024	2025
Cambriolage dans habitation	91	171	122	181	116	182	98	87	125	97	111	45
Cambriolage ds entreprise ou commerce	56	53	31	35	17	39	14	9	14	18	12	11
Cambriolage ds service public ou bâtiment administ	21	39	22	29	30	32	14	8	11	8	4	3
Vol au bélier		1								1		
Cambriolage dans bâtiment (total)	164	262	175	245	163	253	126	103	150	123	127	59



FC Vol autre

	2000	2015	2016	2017	2018	2019	2020	2021	2022	2023	2024	2025
Vol à main armée	11	3	5	1	3		1	4		5	3	1
Vol avec violence sans arme	9	11	10	14	8	13	16	8	6	7	14	6
Vol dans ou sur un véhicule	157	75	97	52	60	65	38	56	49	20	46	7
Vol d'armes et explosifs	13	11	6	14	8	4	4	9	7	2	4	4
Vol à l'arraché	5		1	1	2	5	1	3	1		2	1
Vol à la tire	5	15	5	4	4	4	6	5	8	2	6	4
Vol à l'étalage	17	33	26	24	30	40	29	28	27	25	36	21
Vol par ruse	13	2	1		2	4				1	2	
Vol de métaux	8	9	10	12	6	7	7	9	7	5	5	7
Vol sur les chantiers	7	5	7	7	5	11	2	5	3	3	4	1
Home-invasion		1						1				
Vol d'animaux	3	6	11	8	7	4	4	1	4	4	3	2
Vol de cargaison		8	24	4	8	7	3	2	2	1		

Criminalité ICT

	2000	2015	2016	2017	2018	2019	2020	2021	2022	2023	2024	2025
Fraude de cartes de paiements	1	4	11	14	9	8	4	6	21	14	6	1
Phishing						1			3	1	3	1
Shouldersurfing						1						
Skimming			1								1	



FC Autre

	2000	2015	2016	2017	2018	2019	2020	2021	2022	2023	2024	2025
Violence contre les métiers d'intérêt général	2	7	8	9	4	2	4	8	12	8	7	7
Viol collectif			1		1		1					
Graffiti	3	4	9	6	7	9		4	9	6	18	3
Dégradation de voiture	68	116	92	100	74	119	94	90	95	111	101	43
Rixe au couteau	1	1	3	1	2		2	5	6	1		

PH Violence intrafamiliale (VIF)

	2000	2015	2016	2017	2018	2019	2020	2021	2022	2023	2024	2025
VIF: physique, dans le couple	19	76	64	58	50	78	89	92	89	85	118	44
VIF: physique, envers des descendants	4	7	11	17	14	23	12	20	21	14	20	10
VIF: physique, envers d'autres membres	56	10	14	12	10	17	22	13	33	25	34	10
VIF: sexuelle, dans le couple						1		2		1	2	
VIF: sexuelle, envers des descendants	1	7	3	4	9	4	2	2	4			
VIF: sexuelle, envers d'autres membres		1		1	1	1						
VIF: psychique, dans le couple	69	43	63	90	42	62	61	76	41	65	64	44
VIF: psychique, envers des descendants		1	4	3	4	15	3	11	7	8	4	1
VIF: psychique, envers d'autres membres	1	2	3	3	4	7	4	7	7	10	10	2
VIF: économique, dans le couple		7	6	5	8	13	18	16	13	15	4	3
VIF: économique, envers des descendants	1				1			1	3			1
VIF: économique, envers d'autres membres	51	16	14	16	13	12	15	14	9	13	8	1



PH Hormones et dopage

	2000	2015	2016	2017	2018	2019	2020	2021	2022	2023	2024	2025
Dopage humain				1				1	1			
Engraissement illégal				1								

PH Drogues

	2000	2015	2016	2017	2018	2019	2020	2021	2022	2023	2024	2025
Vente de cocaïne		1	5	1	11	10	7	2	7	11	8	5
Import-export de cocaïne			1		1	1				1	1	1
Production de drogues synthétiques									1			
Import-export de drogues synthétiques												1
Vente de drogues synthétiques		1		1	3	2	3			1	1	2
Production de cannabis (culture)	1	3	2	4	1	1	9	1		2	2	1
Import-export de cannabis en grande quantité							1					
Vente de cannabis en grande quantité					1							
Import-export d'héroïne				3		1						1
Vente-traffic d'héroïne			1		1	3	2		2	1	1	1

PH Trafic d'armes

	2000	2015	2016	2017	2018	2019	2020	2021	2022	2023	2024	2025
Commerce et production d'arme à feu et mun.		3	1	4	1	1		1			1	1
Commerce et production d'arme non à feu					1							

PH Traite des êtres humains

	2000	2015	2016	2017	2018	2019	2020	2021	2022	2023	2024	2025
TEH - exploitation économique		1	2	2					1			
TEH - exploitation sexuelle			1		1			1	1	2	3	



PH Violence dans l'espace public

	2000	2015	2016	2017	2018	2019	2020	2021	2022	2023	2024	2025
Violence physique (transport public)		1	2		2	4		2	3	6	3	2
Violence physique (voie publique)	60	94	86	82	82	88	84	77	98	105	128	61
Violence physique (autre endroit public)	2	7	7	3	6	3	6	3	8	7	3	2
Violence physique (endroit accessible au public)	47	36	25	24	26	37	16	18	33	28	48	13
Violence sexuelle (transport public)					1			1	2	1	1	
Violence sexuelle (voie publique)	6	1	7	3	16	10	3	4	7	9	8	
Violence sexuelle (autre endroit public)	2		1	1	3	2	1	1	2	1		1
Violence sexuelle (endroit accessible au public)	5	3	9	5	7	3	5	5	2	12	8	2
Violence psychique (transport public)	2		8	2		2	1	1	1	4	3	
Violence psychique (voie publique)	53	84	90	105	111	88	101	88	75	99	83	57
Violence psychique (autre endroit public)	3	7	10	7	7	6	13	1	10	5	13	6
Violence psychique (endroit accessible au public)	40	37	23	18	35	28	21	19	20	36	29	16
Vol à main armée (voie publique)	2	1			1			1		2	2	
Vol à main armée (autre endroit public)	1									1		
Vol à main armée (endroit accessible au public)	5	1	4		2		1	1		1		
Vol avec violence sans arme (voie publique)	3	4	5	4	3	5	7	3	2	1	5	2
Vol avec violence sans arme (autre endroit public)				1				1			1	1
Vol avec violence sans arme (endr. acces. au pub.)	1	3	1	3	3	3	4	2	1		3	2



PH Autre

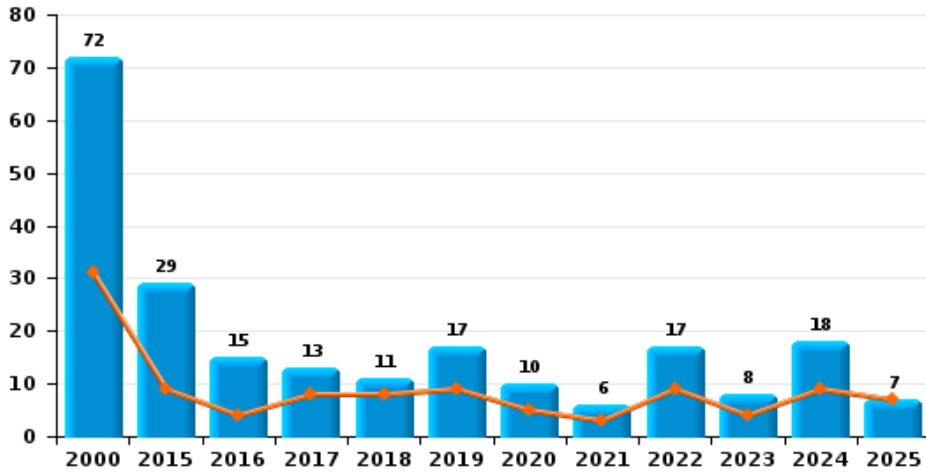
	2000	2015	2016	2017	2018	2019	2020	2021	2022	2023	2024	2025
Faux policiers		1									1	
Terrorisme, extrémisme et radicalisme		1	1					1		1	1	1
Cyberharcèlement	4	2	2	4	4	2	3	5	1	3	8	4
Fraude à l'identité	5	10	10	24	7	16	19	14	23	25	21	10



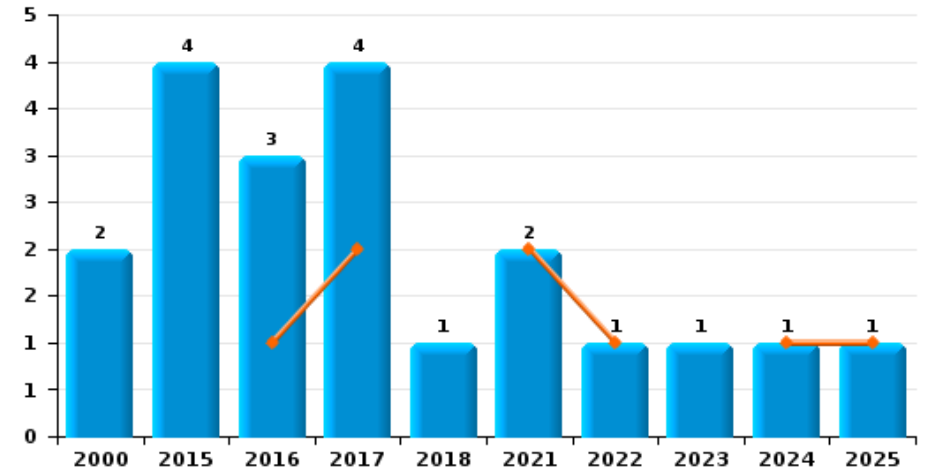
POLICE SEMOIS ET LESSE

Année	■
Semestre 1	■

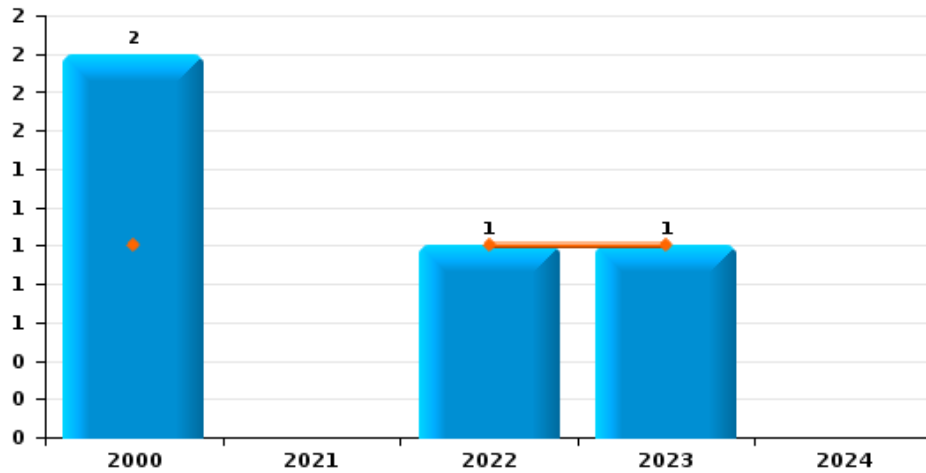
Vol de voiture



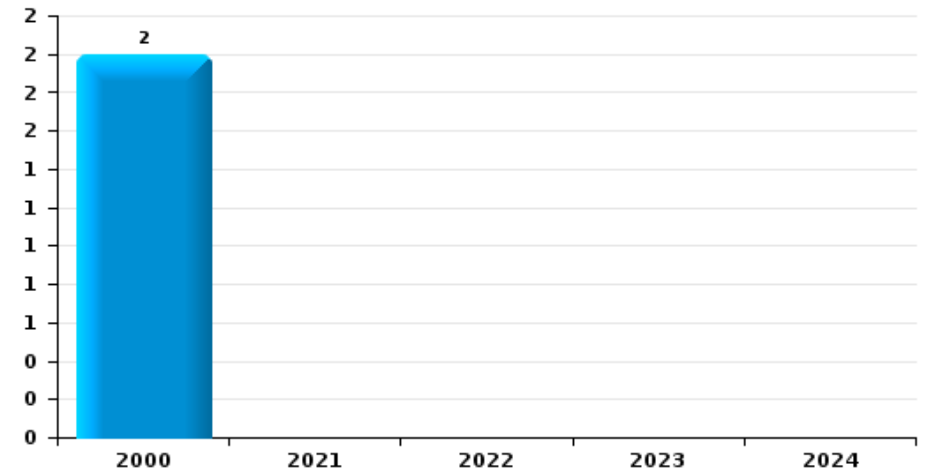
Vol de moto



Carjacking



Vol dans les garages

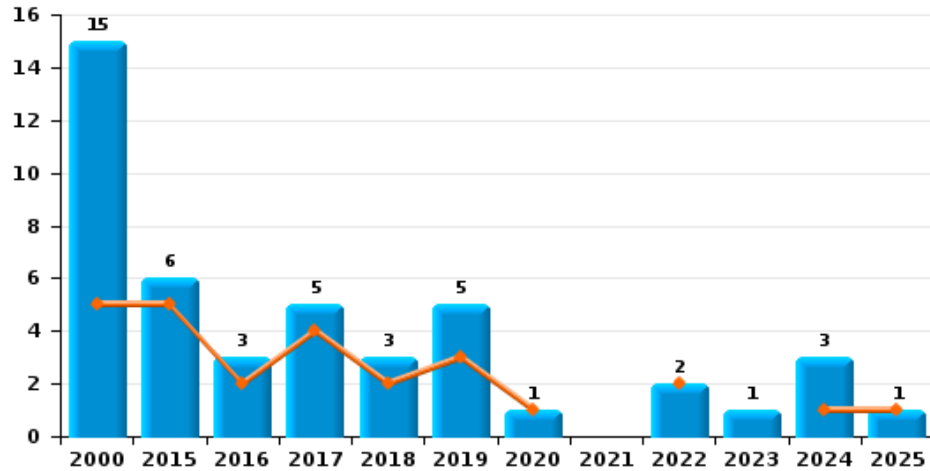




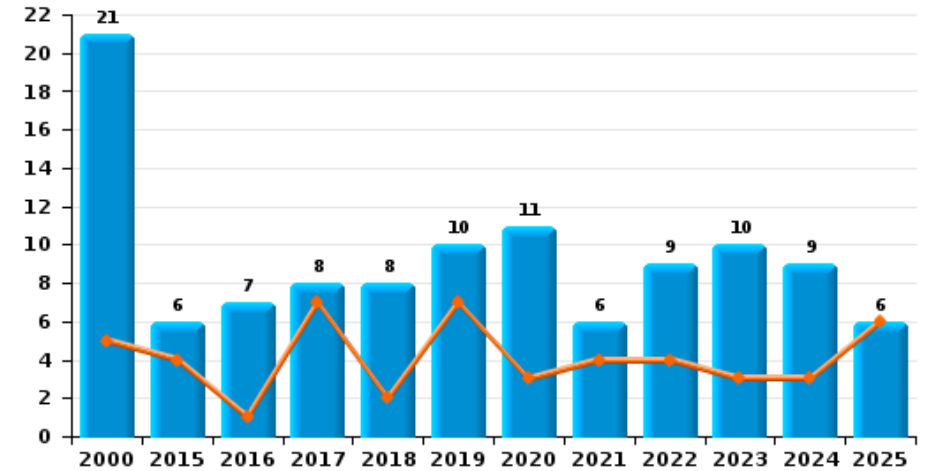
POLICE SEMOIS ET LESSE

Année ■
Semestre 1 ■

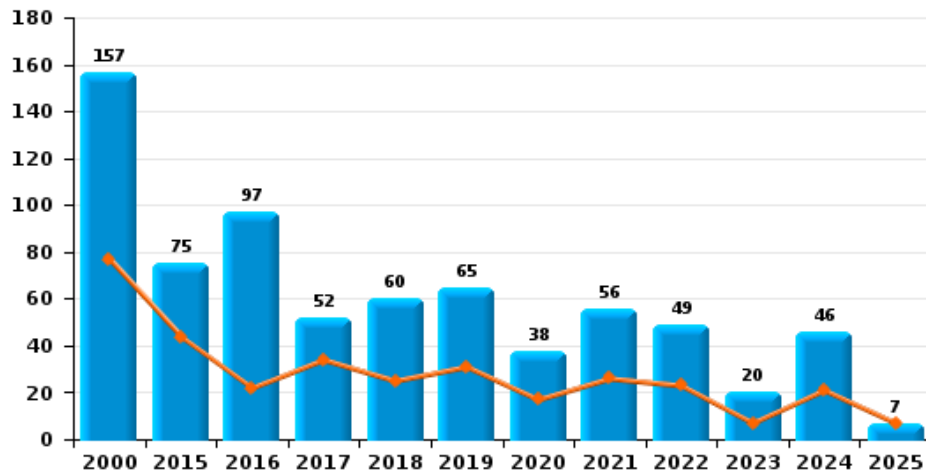
Vol de vélomoteur




Vol de vélo



Vol dans ou sur un véhicule



Sacjacking dans une voiture

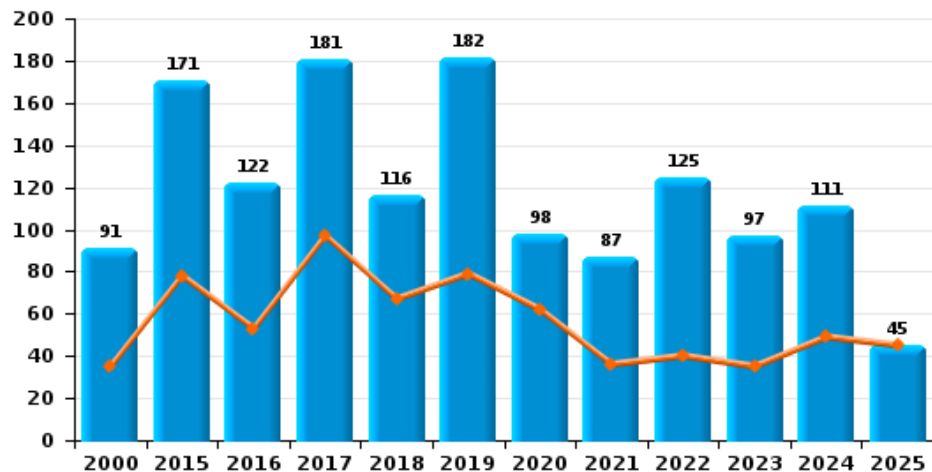




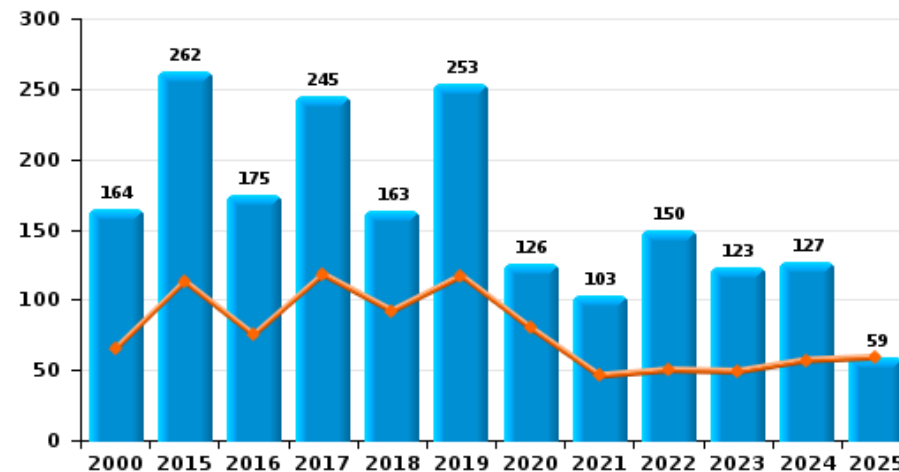
POLICE SEMOIS ET LESSE

Année ■
Semestre 1 ■

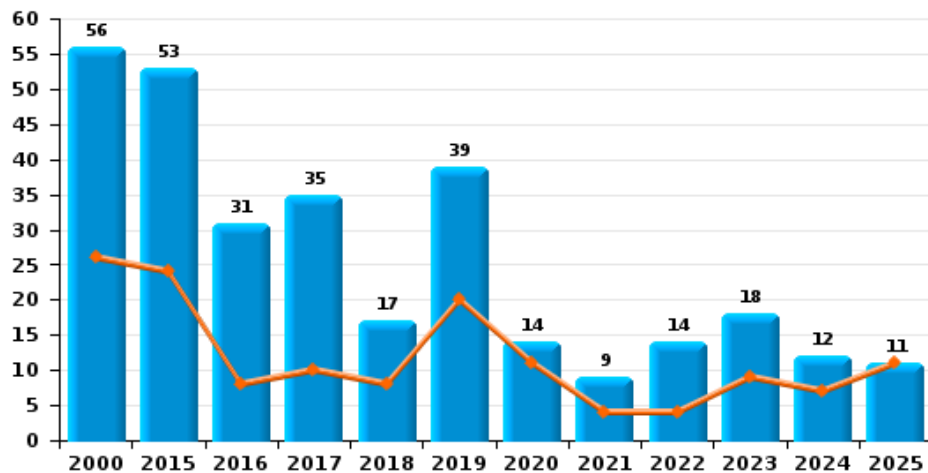
Cambrilage dans habitation



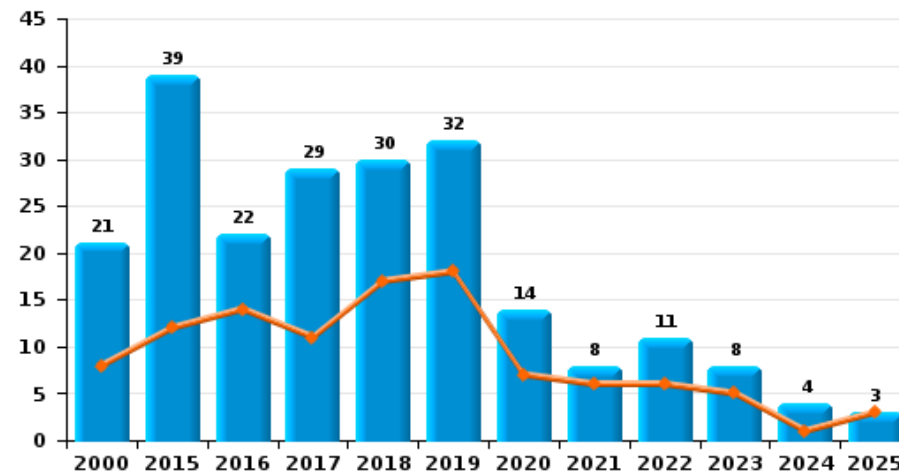
Cambrilage dans bâtiment (total)



Cambrilage ds entreprise ou commerce



Cambrilage ds service public ou bâtiment administ

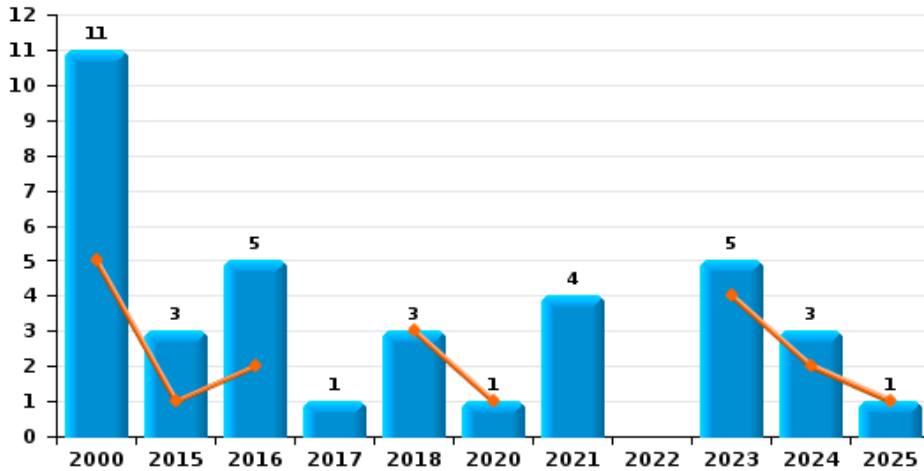




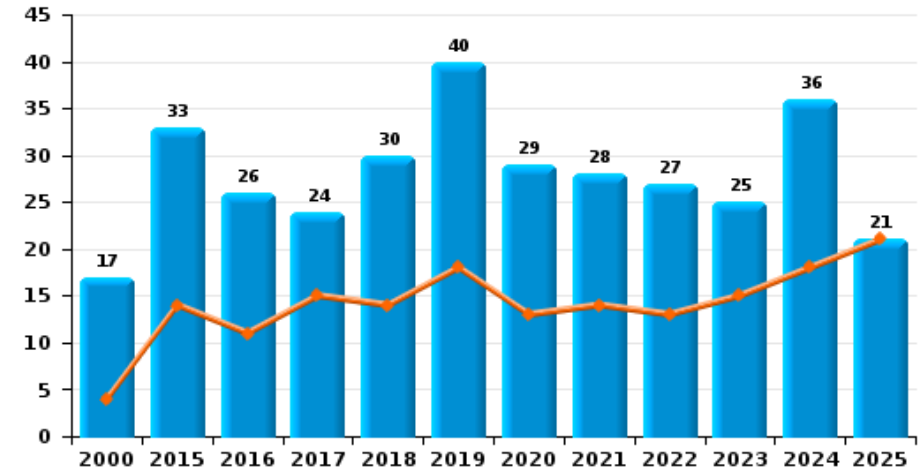
POLICE SEMOIS ET LESSE

Année ■
Semestre 1 ■

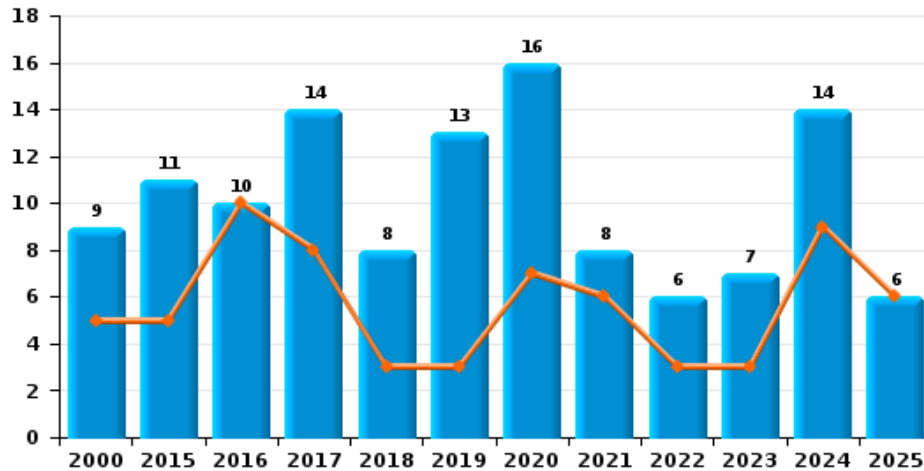
Vol à main armée



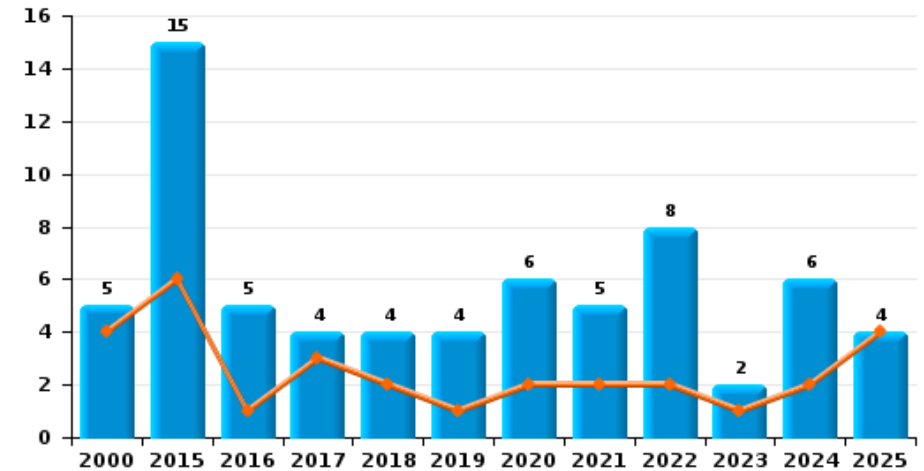
Vol à l'étalage



Vol avec violence sans arme



Vol à la tire

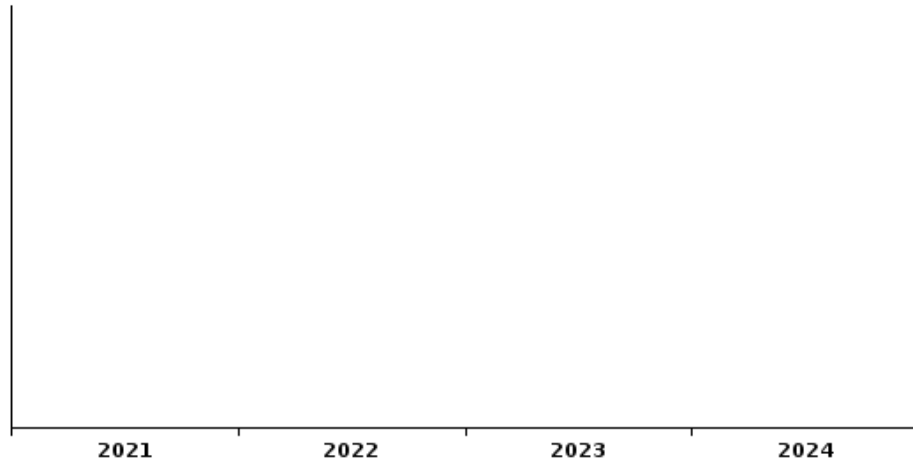




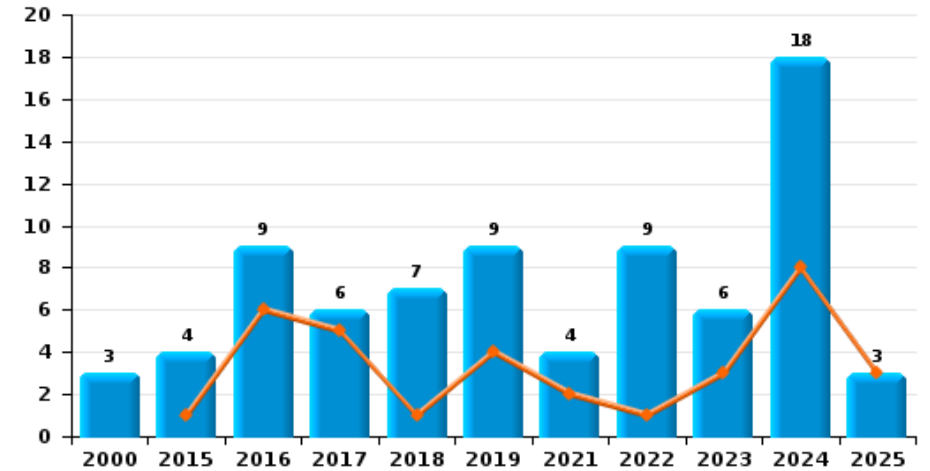
POLICE SEMOIS ET LESSE



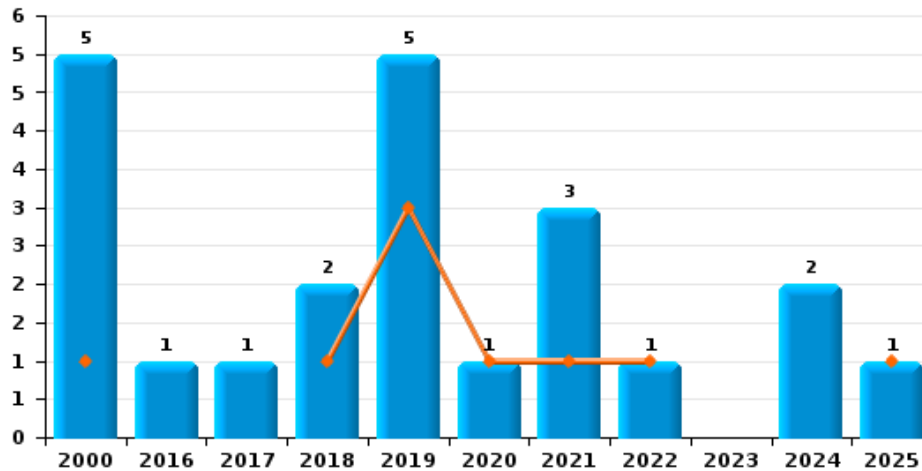
Arrachage de sac à main



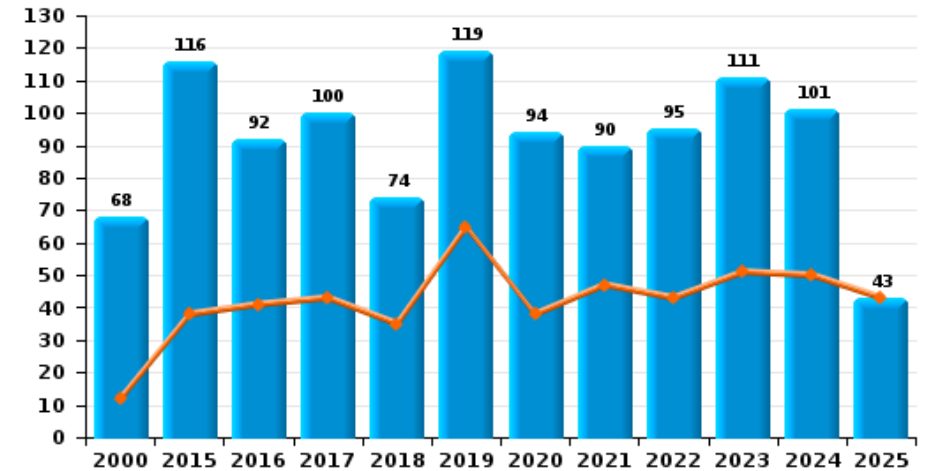
Graffiti



Vol à l'arraché



Dégradation de voiture





POLICE SEMOIS ET LESSE

FC Vol moyen de transport

		2000	2015	2016	2017	2018	2019	2020	2021	2022	2023	2024	2025
Vol de voiture	Trim 1	17	4	2	2	5	3	2	2	2	3	4	3
	Trim 2	14	5	2	6	3	6	3	1	7	1	5	4
	Trim 3	17	8	6	2	3	5	4	2	2	2	6	
	Trim 4	24	12	5	3		3	1	1	6	2	3	
	Total	72	29	15	13	11	17	10	6	17	8	18	7
Vol de moto	Trim 1			1									1
	Trim 2				2				2	1		1	
	Trim 3	2	4		1						1		
	Trim 4			2	1	1							
	Total	2	4	3	4	1			2	1	1	1	1
Carjacking	Trim 1										1		
	Trim 2	1								1			
	Trim 3	1											
	Total	2								1	1		
Homejacking	Trim 1						1				1		
	Trim 2		1										
	Trim 4											1	
	Total		1				1				1	1	
Vol dans les garages	Trim 4	2											
	Total	2											



FC Vol moyen de transport

		2000	2015	2016	2017	2018	2019	2020	2021	2022	2023	2024	2025
Vol de vélomoteur	Trim 1		3	1	4	2	1					1	
	Trim 2	5	2	1			2	1		2			1
	Trim 3	9					1				1		
	Trim 4	1	1	1	1	1	1					2	
	Total	15	6	3	5	3	5	1			2	1	3
Vol de vélo	Trim 1	1	2		2	1			2	1	1	1	4
	Trim 2	4	2	1	5	1	7	3	2	3	2	2	2
	Trim 3	11	2	4	1	6	3	4	2	4	5	2	
	Trim 4	5		2				4		1	2	4	
	Total	21	6	7	8	8	10	11	6	9	10	9	6



FC Cambriolage

		2000	2015	2016	2017	2018	2019	2020	2021	2022	2023	2024	2025
Cambriolage dans habitation	Trim 1	20	45	32	67	41	42	46	19	25	24	37	18
	Trim 2	15	33	21	30	26	37	16	17	15	11	12	27
	Trim 3	16	30	38	33	26	22	21	19	32	21	13	
	Trim 4	40	63	31	51	23	81	15	32	53	41	49	
	Total	91	171	122	181	116	182	98	87	125	97	111	45
Cambriolage ds entreprise ou commerce	Trim 1	15	15	4	4	6	8	9	1	2	5	4	1
	Trim 2	11	9	4	6	2	12	2	3	2	4	3	10
	Trim 3	13	8	8	10	4	6	2	2	3	5	2	
	Trim 4	17	21	15	15	5	13	1	3	7	4	3	
	Total	56	53	31	35	17	39	14	9	14	18	12	11
Cambriolage ds service public ou bâtiment administ	Trim 1	4	8	8	6	11	10	5	1	1			2
	Trim 2	4	4	6	5	6	8	2	5	5	5	1	1
	Trim 3	6	9	1	10	8	8	3	1	4	1	1	
	Trim 4	7	18	7	8	5	6	4	1	1	2	2	
	Total	21	39	22	29	30	32	14	8	11	8	4	3
Vol au bélier	Trim 2		1										
	Trim 3										1		
	Total		1								1		
Cambriolage dans bâtiment (total)	Trim 1	36	67	44	77	58	60	60	21	28	29	41	21
	Trim 2	29	46	31	41	34	57	20	25	22	20	16	38
	Trim 3	35	47	47	53	38	36	26	22	39	27	16	
	Trim 4	64	102	53	74	33	100	20	35	61	47	54	
	Total	164	262	175	245	163	253	126	103	150	123	127	59



FC Vol autre

		2000	2015	2016	2017	2018	2019	2020	2021	2022	2023	2024	2025
Vol à main armée	Trim 1	2	1	1		2					2		
	Trim 2	3		1		1		1			2	2	1
	Trim 3	4	1		1						1		
	Trim 4	2	1	3					4			1	
	Total	11	3	5	1	3			1	4		5	3
Vol avec violence sans arme	Trim 1	3	2	5	2		2	6	4	1	3	4	3
	Trim 2	2	3	5	6	3	1	1	2	2		5	3
	Trim 3	2	2		1	1	5	4	1	1	1	3	
	Trim 4	2	4		5	4	5	5	1	2	3	2	
	Total	9	11	10	14	8	13	16	8	6	7	14	6
Vol dans ou sur un véhicule	Trim 1	46	25	11	20	6	9	11	11	7	3	9	3
	Trim 2	31	19	11	14	19	22	6	15	16	4	12	4
	Trim 3	56	16	28	6	21	16	12	10	13	6	10	
	Trim 4	24	15	47	12	14	18	9	20	13	7	15	
	Total	157	75	97	52	60	65	38	56	49	20	46	7
Vol d'armes et explosifs	Trim 1		3		6	4		1	2	2	1		2
	Trim 2	2	1	1	3	1	1	1	2			2	2
	Trim 3	2	3	3	3	2	1	2	3	5		1	
	Trim 4	9	4	2	2	1	2		2		1	1	
	Total	13	11	6	14	8	4	4	9	7	2	4	4
Vol à l'arraché	Trim 1	1					1	1					
	Trim 2					1	2		1	1			1
	Trim 3	2		1		1	2		2			2	
	Trim 4	2			1								
	Total	5		1	1	2	5	1	3	1		2	1



FC Vol autre

		2000	2015	2016	2017	2018	2019	2020	2021	2022	2023	2024	2025
Vol à la tire	Trim 1	1	4	1				2		1		1	1
	Trim 2	3	2		3	2	1		2	1	1	1	3
	Trim 3	1	8	2		2		2	2	3	1	2	
	Trim 4		1	2	1		3	2	1	3		2	
	Total	5	15	5	4	4	4	6	5	8	2	6	4
Vol à l'étalage	Trim 1	2	8	6	10	9	9	11	6	9	8	5	14
	Trim 2	2	6	5	5	5	9	2	8	4	7	13	7
	Trim 3	5	4	8	2	14	9	7	5	6	5	4	
	Trim 4	8	15	7	7	2	13	9	9	8	5	14	
	Total	17	33	26	24	30	40	29	28	27	25	36	21
Vol par ruse	Trim 1	2				1							
	Trim 2	5					1				1	1	
	Trim 3	2	1			1	1						
	Trim 4	4	1	1			2					1	
	Total	13	2	1		2	4				1	2	
Vol de métaux	Trim 1	1	3	2	4	2	3	3		2		2	2
	Trim 2	2	3		3	2			7	2	2	1	5
	Trim 3	3		1	4	1	3	3	1	1	1	1	
	Trim 4	2	3	7	1	1	1	1	1	2	2	1	
	Total	8	9	10	12	6	7	7	9	7	5	5	7
Vol sur les chantiers	Trim 1	1	1	1	1	1		1	1			1	
	Trim 2	3	3	1	2	2	2				2	2	1
	Trim 3	2		3	3	2	3		2	1		1	
	Trim 4	1	1	2	1		6	1	2	2	1		
	Total	7	5	7	7	5	11	2	5	3	3	4	1



FC Vol autre

		2000	2015	2016	2017	2018	2019	2020	2021	2022	2023	2024	2025
Home-invasion	Trim 3		1										
	Trim 4								1				
	Total		1						1				
Vol d'animaux	Trim 1				2					1	1		1
	Trim 2	1	4	2		1	1	1	1	2	1	1	1
	Trim 3	1		4	5	5	1	2			2		
	Trim 4	1	2	5	1	1	2	1		1		2	
	Total	3	6	11	8	7	4	4	1	4	4	3	2
Vol de cargaison	Trim 1		6	1	2		5	3	1	1			
	Trim 2		1	3			1						
	Trim 3			1						1			
	Trim 4		1	19	2	8	1		1		1		
	Total		8	24	4	8	7	3	2	2	1		



Criminalité ICT

		2000	2015	2016	2017	2018	2019	2020	2021	2022	2023	2024	2025
Fraude de cartes de paiements	Trim 1		2	7	2	7	4	1		2	1	2	
	Trim 2		1	1	10	2	2		3	6	1	1	1
	Trim 3		1	2	1			2	2	13	6	1	
	Trim 4	1		1	1		2	1	1		6	2	
Total		1	4	11	14	9	8	4	6	21	14	6	1
Phishing	Trim 1											3	1
	Trim 2						1			3			
	Trim 3										1		
Total							1			3	1	3	1
Shouldersurfing	Trim 4						1						
Total							1						
Skimming	Trim 1			1									
	Trim 4											1	
Total				1								1	



FC Autre

		2000	2015	2016	2017	2018	2019	2020	2021	2022	2023	2024	2025
Violence contre les métiers d'intérêt général	Trim 1		2	4	2	1			4	8	3	2	2
	Trim 2		4	1	3	1	1	2			2	3	5
	Trim 3	2	1	1	1	1	1		3	2		1	
	Trim 4			2	3	1		2	1	2	3	1	
	Total	2	7	8	9	4	2	4	8	12	8	7	7
Viol collectif	Trim 1							1					
	Trim 3			1	1								
	Total			1	1			1					
Graffiti	Trim 1			5	2		1		1		2	1	1
	Trim 2		1	1	3	1	3		1	1	1	7	2
	Trim 3	2	2	3	1	5			2	2	1	9	
	Trim 4	1	1			1	5			6	2	1	
	Total	3	4	9	6	7	9		4	9	6	18	3
Dégradation de voiture	Trim 1		18	20	19	14	16	17	22	23	25	23	21
	Trim 2	12	20	21	24	21	49	21	25	20	26	27	22
	Trim 3	32	35	25	35	24	28	37	29	29	26	28	
	Trim 4	24	43	26	22	15	26	19	14	23	34	23	
	Total	68	116	92	100	74	119	94	90	95	111	101	43
Rixe au couteau	Trim 1				1				1	2	1		
	Trim 2		1	1		1		1	1	2			
	Trim 3			1				1	2	1			
	Trim 4	1		1		1			1	1			
	Total	1	1	3	1	2		2	5	6	1		



PH Violence intrafamiliale (VIF)

		2000	2015	2016	2017	2018	2019	2020	2021	2022	2023	2024	2025
VIF: physique, dans le couple	Trim 1	2	10	18	19	9	15	17	26	19	8	26	14
	Trim 2	6	21	12	14	10	21	23	28	16	24	31	30
	Trim 3	5	21	17	15	14	23	26	17	31	27	31	
	Trim 4	6	24	17	10	17	19	23	21	23	26	30	
	Total	19	76	64	58	50	78	89	92	89	85	118	44
VIF: physique, envers des descendants	Trim 1	2	3	4	7	5	7	1	6	6	3	5	5
	Trim 2		1	3	4	5	6	4	7	4	8	4	5
	Trim 3	1	1	3	1	3	4	3	4	4	2	6	
	Trim 4	1	2	1	5	1	6	4	3	7	1	5	
	Total	4	7	11	17	14	23	12	20	21	14	20	10
VIF: physique, envers d'autres membres	Trim 1	12	2	2	4		4	6	6	12	4	15	4
	Trim 2	22	4	5	4	1	3	6	3	7	5	2	6
	Trim 3	14	3	4	1	4	7	5	1	5	9	10	
	Trim 4	8	1	3	3	5	3	5	3	9	7	7	
	Total	56	10	14	12	10	17	22	13	33	25	34	10
VIF: sexuelle, dans le couple	Trim 2								1		1	1	
	Trim 3								1			1	
	Trim 4						1						
	Total						1		2		1	2	
VIF: sexuelle, envers des descendants	Trim 1		1		1	3	1	2	1	2			
	Trim 2		3		2	1	1			2			
	Trim 3		1	2		3	2		1				
	Trim 4	1	2	1	1	2							
	Total	1	7	3	4	9	4	2	2	4			



PH Violence intrafamiliale (VIF)

		2000	2015	2016	2017	2018	2019	2020	2021	2022	2023	2024	2025
VIF: sexuelle, envers d'autres membres	Trim 2		1										
	Trim 3				1		1						
	Trim 4					1							
	Total		1		1	1	1						
VIF: psychique, dans le couple	Trim 1	8	13	10	36	9	15	13	19	7	17	16	11
	Trim 2	16	6	17	24	7	8	10	24	12	10	19	33
	Trim 3	22	10	13	15	13	18	18	17	13	24	16	
	Trim 4	23	14	23	15	13	21	20	16	9	14	13	
Total	69	43	63	90	42	62	61	76	41	65	64	44	
VIF: psychique, envers des descendants	Trim 1		1		1	1	9			3	2		
	Trim 2			1		3	1	2	4	1	4		1
	Trim 3			1	2		5	1	5	3	1	2	
	Trim 4			2					2		1	2	
Total		1	4	3	4	15	3	11	7	8	4	1	
VIF: psychique, envers d'autres membres	Trim 1			1	2	1				1	3	1	2
	Trim 2	1	1			1		2	4	3	4	3	
	Trim 3		1	1	1	1	4	1	2		2	3	
	Trim 4			1		1	3	1	1	3	1	3	
Total	1	2	3	3	4	7	4	7	7	10	10	2	
VIF: économique, dans le couple	Trim 1		1	3	2	2	3	3	9	4	4	1	3
	Trim 2		2	2	2	2	1	4	2	5	6	2	
	Trim 3			1	1	3	4	8	1	3	3		
	Trim 4		4			1	5	3	4	1	2	1	
Total		7	6	5	8	13	18	16	13	15	4	3	



PH Violence intrafamiliale (VIF)

		2000	2015	2016	2017	2018	2019	2020	2021	2022	2023	2024	2025
VIF: économique, envers des descendants	Trim 1									1			
	Trim 2									2			1
	Trim 3				1								
	Trim 4	1							1				
	Total	1				1			1	3			1
VIF: économique, envers d'autres membres	Trim 1	8	1	1	5	3	4	3	4	2	3	3	1
	Trim 2	12	7	1	4	1	4	2	5	3	3	2	
	Trim 3	16	3	6	4	5	3	4	1	1	4	1	
	Trim 4	15	5	6	3	4	1	6	4	3	3	2	
	Total	51	16	14	16	13	12	15	14	9	13	8	1



PH Hormones et dopage

		2000	2015	2016	2017	2018	2019	2020	2021	2022	2023	2024	2025
Dopage humain	Trim 1									1			
	Trim 3				1								
	Trim 4								1				
	Total				1				1	1			
Engraissement illégal	Trim 2				1								
	Total				1								



PH Drogues

		2000	2015	2016	2017	2018	2019	2020	2021	2022	2023	2024	2025
Vente de cocaïne	Trim 1			2			5	5		2	2	4	4
	Trim 2					6	2	1		1	2	2	1
	Trim 3			2		1	1	1	1	2	3	1	
	Trim 4		1	1	1	4	2		1	2	4	1	
Total			1	5	1	11	10	7	2	7	11	8	5
Import-export de cocaïne	Trim 1					1	1					1	1
	Trim 3			1									
	Trim 4										1		
Total				1		1	1				1	1	1
Production de drogues synthétiques	Trim 3									1			
Total										1			
Import-export de drogues synthétiques	Trim 1												1
Total													1
Vente de drogues synthétiques	Trim 1					1							1
	Trim 2		1		1	1	1						1
	Trim 3											1	
	Trim 4					1	1	3			1		
Total			1		1	3	2	3			1	1	2
Production de cannabis (culture)	Trim 1	1				1		2	1		1		1
	Trim 2		2					2				2	
	Trim 3			2	2		1						
	Trim 4		1		1			5			1		
Total		1	3	2	4	1	1	9	1		2	2	1
Import-export de cannabis en grande quantité	Trim 2							1					
Total								1					



PH Drogues

		2000	2015	2016	2017	2018	2019	2020	2021	2022	2023	2024	2025
Vente de cannabis en grande quantité	Trim 1					1							
	Total					1							
Import-export d'héroïne	Trim 1						1						
	Trim 2				3								1
	Total				3		1						1
Vente-traffic d'héroïne	Trim 1			1			3						
	Trim 2					1		1		1	1	1	1
	Trim 3							1		1			
	Total			1		1	3	2		2	1	1	1



PH Trafic d'armes

		2000	2015	2016	2017	2018	2019	2020	2021	2022	2023	2024	2025
Commerce et production d'arme à feu et mun.	Trim 1		2	1								1	1
	Trim 2				2	1	1						
	Trim 3								1				
	Trim 4		1		2								
Total			3	1	4	1	1		1			1	1
Commerce et production d'arme non à feu						1							
Total						1							



PH Traite des êtres humains

		2000	2015	2016	2017	2018	2019	2020	2021	2022	2023	2024	2025
TEH - exploitation économique	Trim 2			1						1			
	Trim 3			1									
	Trim 4		1		2								
	Total		1	2	2					1			
TEH - exploitation sexuelle	Trim 1				1						2	2	
	Trim 2								1			1	
	Trim 4			1					1				
	Total			1	1				1	1	2	3	



PH Violence dans l'espace public

		2000	2015	2016	2017	2018	2019	2020	2021	2022	2023	2024	2025
Violence physique (transport public)	Trim 1			1		1	1		2	1			1
	Trim 2		1							1	3	2	1
	Trim 3						3				2	1	
	Trim 4			1		1				1	1		
Total			1	2		2	4		2	3	6	3	2
Violence physique (voie publique)	Trim 1	12	19	15	16	16	11	18	15	21	25	28	29
	Trim 2	23	33	30	26	20	23	20	24	21	28	34	32
	Trim 3	18	25	26	29	27	38	28	27	32	38	43	
	Trim 4	7	17	15	11	19	16	18	11	24	14	23	
Total		60	94	86	82	82	88	84	77	98	105	128	61
Violence physique (autre endroit public)	Trim 1		1	3	1	1	1	1		1	1		
	Trim 2	2	2	4	1	1	1		2	3	2	3	2
	Trim 3		3		1	3	1	4	1	3	1		
	Trim 4		1			1		1		1	3		
Total		2	7	7	3	6	3	6	3	8	7	3	2
Violence physique (endroit accessible au public)	Trim 1	11	7	10	6	3	8	5	2	6	6	9	5
	Trim 2	10	9	5	8	6	14	3	2	11	7	10	8
	Trim 3	11	9	5	4	10	13	6	9	11	6	16	
	Trim 4	15	11	5	6	7	2	2	5	5	9	13	
Total		47	36	25	24	26	37	16	18	33	28	48	13
Violence sexuelle (transport public)	Trim 1					1			1	1			
	Trim 2											1	
	Trim 4									1	1		
Total						1			1	2	1	1	



PH Violence dans l'espace public

		2000	2015	2016	2017	2018	2019	2020	2021	2022	2023	2024	2025
Violence sexuelle (voie publique)	Trim 1	3		1		3	2	2		1	6	1	
	Trim 2	2		2	1	5	3	1	2	4		3	
	Trim 3	1		3	2	8	4		1	1	2	3	
	Trim 4		1	1			1		1	1	1	1	
Total		6	1	7	3	16	10	3	4	7	9	8	
Violence sexuelle (autre endroit public)	Trim 1	1				1							
	Trim 2	1		1			1		1				1
	Trim 3				1	2	1			1	1		
	Trim 4							1		1			
Total		2		1	1	3	2	1	1	2	1		1
Violence sexuelle (endroit accessible au public)	Trim 1		1	2	2	3		1	2		3	1	1
	Trim 2	1		1	1	1		2			7	2	1
	Trim 3	3	1	2	1	2	1	2	3	2	2	2	
	Trim 4	1	1	4	1	1	2					3	
Total		5	3	9	5	7	3	5	5	2	12	8	2
Violence psychique (transport public)	Trim 1			2	1		2			1	2		
	Trim 2	1							1			1	
	Trim 3	1		2				1			1		
	Trim 4			4	1						1	2	
Total		2		8	2		2	1	1	1	4	3	
Violence psychique (voie publique)	Trim 1	5	16	27	22	30	20	23	13	14	18	24	29
	Trim 2	20	20	19	40	30	23	24	20	20	27	15	28
	Trim 3	12	27	30	20	25	30	26	24	27	32	24	
	Trim 4	16	21	14	23	26	15	28	31	14	22	20	
Total		53	84	90	105	111	88	101	88	75	99	83	57



PH Violence dans l'espace public

		2000	2015	2016	2017	2018	2019	2020	2021	2022	2023	2024	2025
Violence psychique (autre endroit public)	Trim 1		3	4	4	1	2			5		3	3
	Trim 2	2	2	3	1	1	1	4		3		3	3
	Trim 3	1	1	1	4	2	7	1	2	3	2		
	Trim 4		1	2	1	1	1	2			2	5	
Total		3	7	10	7	7	6	13	1	10	5	13	6
Violence psychique (endroit accessible au public)	Trim 1	7	8	5	5	8	6	6	3	1	4	5	10
	Trim 2	5	12	9	4	11	8	6	5	4	8	4	6
	Trim 3	15	5	7	2	12	11	5	7	7	10	13	
	Trim 4	13	12	2	7	4	3	4	4	8	14	7	
Total		40	37	23	18	35	28	21	19	20	36	29	16
Vol à main armée (voie publique)	Trim 1		1			1					2		
	Trim 2	1										2	
	Trim 3	1											
	Trim 4								1				
Total		2	1			1			1		2	2	
Vol à main armée (autre endroit public)	Trim 2										1		
	Trim 3	1											
	Total	1									1		
Vol à main armée (endroit accessible au public)	Trim 1	1		1		1							
	Trim 2	2		1		1		1					
	Trim 3	2									1		
	Trim 4		1	2					1				
Total		5	1	4		2		1	1		1		



PH Violence dans l'espace public

		2000	2015	2016	2017	2018	2019	2020	2021	2022	2023	2024	2025
Vol avec violence sans arme (voie publique)	Trim 1	1	1	4	1		1	4	2			1	2
	Trim 2		1	1		1			1	1		3	
	Trim 3				1		3	2		1	1	1	
	Trim 4	2	2		2	2	1	1					
Total		3	4	5	4	3	5	7	3	2	1	5	2
Vol avec violence sans arme (autre endroit public)	Trim 1								1				
	Trim 2				1							1	1
	Total				1				1			1	1
Vol avec violence sans arme (endr. acces. au pub.)	Trim 1				1			1	1				
	Trim 2		1	1		1	1			1		1	2
	Trim 3	1	2			1	1		1			1	
	Trim 4				2	1	1	3				1	
Total		1	3	1	3	3	3	4	2	1		3	2



PH Autre

		2000	2015	2016	2017	2018	2019	2020	2021	2022	2023	2024	2025
Faux policiers	Trim 1											1	
	Trim 4		1										
	Total		1									1	
Terrorisme, extrémisme et radicalisme	Trim 1		1								1		1
	Trim 2								1				
	Trim 3			1								1	
Total		1	1					1		1	1	1	
Cyberharcèlement	Trim 1	3			1		1		1		1	3	2
	Trim 2		2	1	1	1	1	1	2			3	2
	Trim 3				1	2		2	2		1		
	Trim 4	1		1	1	1				1	1	2	
Total	4	2	2	4	4	2	3	5	1	3	8	4	
Fraude à l'identité	Trim 1		4	1	5	1	6	4	8	5	5	7	7
	Trim 2	1		2	2	2	2	1	3	5	8	4	3
	Trim 3	1	3	5	7	2	6	9	1	6	5	6	
	Trim 4	3	3	2	10	2	2	5	2	7	7	4	
Total	5	10	10	24	7	16	19	14	23	25	21	10	



POLICE SEMOIS ET LESSE

2024

FC Vol moyen de transport

	Jan	Fév	Mar	Avr	Mai	Juin	Juil	Août	Sep	Oct	Nov	Déc	Total
Vol de voiture	1	2	1	2	2	1	1	3	2	1	1	1	18
Vol de moto					1								1
Homejacking											1		1
Vol de vélomoteur			1							1		1	3
Vol de vélo	1			1	1			2			1	3	9

FC Cambriolage

	Jan	Fév	Mar	Avr	Mai	Juin	Juil	Août	Sep	Oct	Nov	Déc	Total
Cambriolage dans habitation	19	11	7	6	3	3	7	3	3	11	14	24	111
Cambriolage ds entreprise ou commerce		1	3	1		2	2				3		12
Cambriolage ds service public ou bâtiment administ				1				1		2			4
Cambriolage dans bâtiment (total)	19	12	10	8	3	5	9	4	3	13	17	24	127

FC Vol autre

	Jan	Fév	Mar	Avr	Mai	Juin	Juil	Août	Sep	Oct	Nov	Déc	Total
Vol à main armée				2							1		3
Vol avec violence sans arme	2	2			3	2	1	1	1	2			14
Vol dans ou sur un véhicule	1	6	2	2	9	1	1	8	1	6	5	4	46
Vol d'armes et explosifs				1		1	1					1	4
Vol à l'arraché								1	1				2
Vol à la tire		1				1	1	1		1		1	6
Vol à l'étalage	2	3		3	7	3	1	2	1	7	6	1	36
Vol par ruse						1					1		2
Vol de métaux	1	1			1				1			1	5
Vol sur les chantiers			1		1	1			1				4
Vol d'animaux				1							1	1	3



Criminalité ICT

	Jan	Fév	Mar	Avr	Juil	Oct	Nov	Total
Fraude de cartes de paiements	1	1		1	1	1	1	6
Phishing	1		2					3
Skimming						1		1

FC Autre

	Jan	Fév	Mar	Avr	Mai	Juin	Juil	Août	Sep	Oct	Nov	Déc	Total
Violence contre les métiers d'intérêt général		1	1		1	2		1			1		7
Graffiti	1			7			8	1		1			18
Dégradation de voiture	1	5	17	8	11	8	6	6	16	9	10	4	101

PH Violence intrafamiliale (VIF)

	Jan	Fév	Mar	Avr	Mai	Juin	Juil	Août	Sep	Oct	Nov	Déc	Total
VIF: physique, dans le couple	7	10	9	9	11	11	13	10	8	9	11	10	118
VIF: physique, envers des descendants	2	2	1	1		3	4	1	1	2	3		20
VIF: physique, envers d'autres membres	5	6	4	1		1	5	3	2	2	2	3	34
VIF: sexuelle, dans le couple						1			1				2
VIF: psychique, dans le couple	7	4	5	6	5	8	5	4	7	9	2	2	64
VIF: psychique, envers des descendants							2			1	1		4
VIF: psychique, envers d'autres membres	1			1		2	2		1	1	2		10
VIF: économique, dans le couple		1		1	1						1		4
VIF: économique, envers d'autres membres		1	2	1		1			1	1	1		8



PH Drogues

	Jan	Fév	Mar	Avr	Mai	Juin	Juil	Déc	Total
Vente de cocaïne	3		1		1	1	1	1	8
Import-export de cocaïne		1							1
Vente de drogues synthétiques							1		1
Production de cannabis (culture)				2					2
Vente-traffic d héroïne						1			1

PH Trafic d'armes

	Jan	Total
Commerce et production d'arme à feu et mun.	1	1

PH Traite des êtres humains

	Fév	Mar	Mai	Total
TEH - exploitation sexuelle	1	1	1	3



PH Violence dans l'espace public

	Jan	Fév	Mar	Avr	Mai	Juin	Juil	Août	Sep	Oct	Nov	Déc	Total
Violence physique (transport public)				2				1					3
Violence physique (voie publique)	8	7	13	10	7	17	15	17	11	2	10	11	128
Violence physique (autre endroit public)					3								3
Violence physique (endroit accessible au public)	7		2	3	4	3	8	7	1	6	6	1	48
Violence sexuelle (transport public)					1								1
Violence sexuelle (voie publique)		1		2	1		2		1			1	8
Violence sexuelle (endroit accessible au public)		1		1	1		1	1		1	2		8
Violence psychique (transport public)				1						1	1		3
Violence psychique (voie publique)	3	6	15	4	5	6	9	7	8	5	4	11	83
Violence psychique (autre endroit public)	1		2	1	1	1	1	1		3	2		13
Violence psychique (endroit accessible au public)	3	2			3	1	4	7	2	3	2	2	29
Vol à main armée (voie publique)				2									2
Vol avec violence sans arme (voie publique)		1			1	2			1				5
Vol avec violence sans arme (autre endroit public)					1								1
Vol avec violence sans arme (endr. acces. au pub.)					1			1		1			3

PH Autre

	Jan	Fév	Mar	Avr	Mai	Juin	Juil	Août	Sep	Oct	Nov	Déc	Total
Faux policiers		1											1
Terrorisme, extrémisme et radicalisme								1					1
Cyberharcèlement			3	2		1				1		1	8
Fraude à l'identité	4	3		1	1	2	3	1	2	1	2	1	21



2025

FC Vol moyen de transport

	Jan	Fév	Mar	Avr	Mai	Juin	Total
Vol de voiture		1	2	3	1		7
Vol de moto	1						1
Vol de vélomoteur				1			1
Vol de vélo		3	1			2	6

FC Cambriolage

	Jan	Fév	Mar	Avr	Mai	Juin	Total
Cambriolage dans habitation	8	3	7	9	12	6	45
Cambriolage ds entreprise ou commerce		1		4	5	1	11
Cambriolage ds service public ou bâtiment administ		2			1		3
Cambriolage dans bâtiment (total)	8	6	7	13	18	7	59

FC Vol autre

	Jan	Fév	Mar	Avr	Mai	Juin	Total
Vol à main armée					1		1
Vol avec violence sans arme		2	1	1	1	1	6
Vol dans ou sur un véhicule	1		2	2	1	1	7
Vol d'armes et explosifs	1		1		1	1	4
Vol à l'arraché						1	1
Vol à la tire	1			1		2	4
Vol à l'étalage	3	2	9	3	3	1	21
Vol de métaux	1	1		1	2	2	7
Vol sur les chantiers						1	1
Vol d'animaux	1				1		2



Criminalité ICT

	Mar	Avr	Total
Fraude de cartes de paiements		1	1
Phishing	1		1

FC Autre

	Jan	Fév	Mar	Avr	Mai	Juin	Total
Violence contre les métiers d'intérêt général		2		5			7
Graffiti			1	1		1	3
Dégradation de voiture	7	6	8	6	7	9	43

PH Violence intrafamiliale (VIF)

	Jan	Fév	Mar	Avr	Mai	Juin	Total
VIF: physique, dans le couple	6	3	5	8	11	11	44
VIF: physique, envers des descendants	2	2	1	2	1	2	10
VIF: physique, envers d'autres membres	1	2	1	2	2	2	10
VIF: psychique, dans le couple	5	2	4	6	13	14	44
VIF: psychique, envers des descendants						1	1
VIF: psychique, envers d'autres membres	1		1				2
VIF: économique, dans le couple	1		2				3
VIF: économique, envers des descendants				1			1
VIF: économique, envers d'autres membres			1				1



PH Drogues

	Fév	Mar	Avr	Mai	Total
Vente de cocaïne		4	1		5
Import-export de cocaïne		1			1
Import-export de drogues synthétiques		1			1
Vente de drogues synthétiques		1		1	2
Production de cannabis (culture)	1				1
Import-export d'héroïne				1	1
Vente-traffic d'héroïne				1	1

PH Trafic d'armes

	Fév	Total
Commerce et production d'arme à feu et mun.	1	1

PH Violence dans l'espace public

	Jan	Fév	Mar	Avr	Mai	Juin	Total
Violence physique (transport public)			1			1	2
Violence physique (voie publique)	7	9	13	7	13	12	61
Violence physique (autre endroit public)				1	1		2
Violence physique (endroit accessible au public)	1	2	2	1	5	2	13
Violence sexuelle (autre endroit public)				1			1
Violence sexuelle (endroit accessible au public)		1		1			2
Violence psychique (voie publique)	8	12	9	7	7	14	57
Violence psychique (autre endroit public)		2	1		2	1	6
Violence psychique (endroit accessible au public)	3	1	6	2	1	3	16
Vol avec violence sans arme (voie publique)		2					2
Vol avec violence sans arme (autre endroit public)						1	1
Vol avec violence sans arme (endr. acces. au pub.)				1	1		2



PH Autre

	Jan	Fév	Mar	Avr	Mai	Total
Terrorisme, extrémisme et radicalisme			1			1
Cyberharcèlement			2	1	1	4
Fraude à l'identité	3	1	3	3		10

STATISTIQUES POLICIERES DE CRIMINALITE

LIEU DE PERPETRATION: ZONE DE POLICE

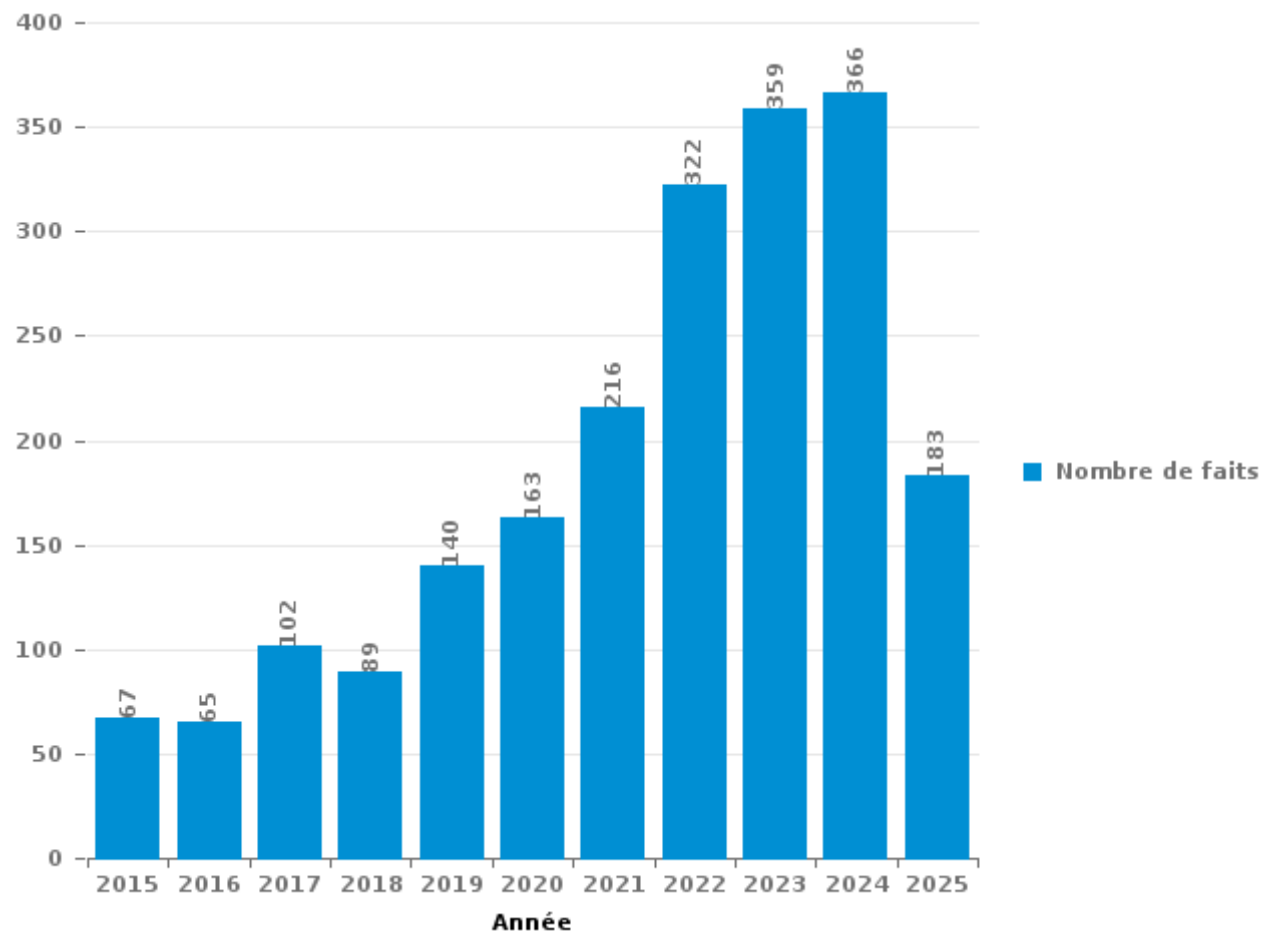
POLICE SEMOIS ET LESSE

PARTIE III : ICT



POLICE SEMOIS ET LESSE

Nombre total de délits avec un élément ICT/online, depuis 2015





Criminalité ICT/online au sens strict

Infractions (exhaustif)

	2015	2016	2017	2018	2019	2020	2021	2022	2023	2024	2025
Criminalité informatique: Faux en informatique:			2		1			1	2		
Criminalité informatique: Fraude informatique:	20	30	45	29	50	53	75	137	178	204	87
Criminalité informatique: Hacking:	1	1	3	2		2	1	5	9	3	2
Criminalité informatique: Sabotage:		2	2		3		1	2			
Infr. contre autres valeurs morales et sentiments: Violation de communication par particulier:					1				1		
Total:	21	33	52	31	55	55	77	145	190	207	89

Figures criminelles (à considérer spécifiquement – ne pas additionner avec d'autres éléments – risque de double comptage!)

	2015	2016	2017	2018	2019	2020	2021	2022	2023	2024	2025
Fraude de cartes de paiements	4	11	14	9	8	4	6	21	14	6	1
Phishing					1			3	1	3	1
Shouldersurfing					1						
Skimming		1								1	



Criminalité ICT/online au sens large

Infractions (uniquement si code-fait existe)

	2015	2016	2017	2018	2019	2020	2021	2022	2023	2024	2025
Armes et explosifs: Autre: Vente par correspondance/internet d'arme à feu										1	1
Fraude: Escroquerie: Fraude par internet	44	30	48	47	79	96	125	172	173	144	86
Infr. contre autres valeurs morales et sentiments: Cyberlokkig (leurre de mineur par ICT):					2						
Infr. contre les moeurs: Grooming (contact par ICT avec mineur < 16 ans):		1			1	1					
Infr. contre les moeurs: Pornographie enfantine: Accès pornographie enfantine via technologie					1						
Infr. contre les moeurs: Voyeurisme: Diffusion enregistrement nudité ou intimité				4	4	6	9	3			
Total:	44	31	48	51	87	103	134	175	173	145	87

Figures criminelles (à considérer spécifiquement – ne pas additionner avec d'autres éléments – risque de double comptage!)

	2015	2016	2017	2018	2019	2020	2021	2022	2023	2024	2025
Cyberharcèlement	2	2	4	4	2	3	5	1	3	8	4

STATISTIQUES POLICIERES DE CRIMINALITE

LIEU DE PERPETRATION: ZONE DE POLICE

POLICE SEMOIS ET LESSE

PARTIE IV : DESTINATION LIEU



POLICE SEMOIS ET LESSE

Vol et extorsion

	2000	2015	2016	2017	2018	2019	2020	2021	2022	2023	2024	2025
Habitation: maison	192	203	147	210	135	225	128	97	143	118	131	54
Voie publique	139	104	95	75	82	83	49	50	62	50	68	25
Magasin	55	65	52	41	45	63	42	34	40	33	47	27
Parking	34	41	46	23	28	27	21	18	14	6	19	11
Terrain	50	23	23	31	9	20	21	25	14	15	18	3
Habitation: dépendances	9	37	19	13	19	16	17	19	19	16	10	4
Habitation: autre	52	27	8	23	12	12	13	6	4	10	12	
Habitation: allée	14	28	16	18	15	32	7	13	16	1	11	4
Service public	12	36	24	16	15	25	14	5	11	4	7	3
Habitation: appartement	15	13	15	13	13	12	10	17	18	19	12	11
Horeca	26	25	17	19	10	15	5	6	9	11	6	8
Entreprise	30	21	18	10	10	14	7	8	15	9	6	4
Culture et loisirs	32	18	18	13	16	11	12	5	10	9	5	1
Habitation: non précisée	15	12	16	7	10	15	4	7	10	11	11	1
Institution d'enseignement	19	14	3	13	10	15	7	4	3	3		2
Autre	3	13	10	12	7	5	7	8	7	4	3	1
Inconnue	11	9	3	11	6	3	2	9	10	4	6	3
Infrastructure sportive	15	5	8	4	5	4	4	3	1	5	3	2
Chantier	6	3	7	7	5	11	2	6	3	3	4	1
Moyen de transport: voiture	6	14	1	5	2	1	5	2	4	1	5	
Habitation: garage	4	2	4	4	4	5	2	4	5	2	3	2
Edifice religieux / lieu du culte	7	3	2	5	8	2	2	2			2	1
Stade	6	7	3	3	4	4	3		1	2		1
Bâtiment administratif	5	6	4	3	6	2	2	1	1	1		
Station essence	6		3	5	3	8		1	4	1		
Banque / institution financière	2	2	1	3	1	5	1	2	1	3	1	1
Moyen de transport: autre	2	2	1		2	3	1	6	1	1	1	
Station de bus / métro et gare de chemin de fer	6	1	1			1		1	1	4	5	
Moyen de transport: camion			5	5		1		3	1	2	2	
Médecin / dentiste / pharmacien			3	4		4		1		2	2	1
Service	1	2		3	3	2			2		1	1
Hôpital	3	1	4			2	2	1	1			
Maison de repos	1	5	1	2		2		1	1	1		
Moyen de transport: autobus / autocar	1	1	1	2	1	3				2	1	1
Cimetière	2	3	1				2	3		1		
Installation militaire	3	1		1	1	2	1		1		2	
Moyen de transport: train / tram / métro	2		1		1						2	1
Eaux intérieures et maritimes	2	1	1			1						1
Aéroport		1		1					1			1
Arrêt de bus / tram	1						1					
Guichet automatique											1	
Total	789	749	582	605	488	656	394	368	434	354	407	176

FPF/DGR/DRI/BIPOL - Statistiques policières de criminalité (date de clôture: 31/10/2025)

Les données pour les années 2001 jusqu'à 2014 ne sont plus publiées mais restent disponibles sur demande auprès du service BIPOL.

Les données pour 2025 ne concernent que le 1er semestre.



POLICE SEMOIS ET LESSE

Dégradation de la propriété

	2000	2015	2016	2017	2018	2019	2020	2021	2022	2023	2024	2025
Voie publique	109	101	76	82	74	91	86	64	75	94	98	44
Habitation: résidence principale	92	76	62	68	63	87	72	76	71	76	59	41
Terrain	35	21	20	25	13	31	27	21	16	22	12	2
Parking	24	23	12	18	8	23	13	19	20	12	17	8
Habitation: allée	5	17	18	11	18	13	7	6	14	14	10	1
Habitation: résidence secondaire	8	10	8	13	10	3	13	10	5	9	6	
Habitation: non précisée	8	6	1	10	3	13	6	7	8	10	8	2
Habitation: jardin	7	5	10	6	7	6	8	7	10	2	3	3
Horeca	11	12	5	5	4	8	4	4	4	5	4	2
Habitation: dépendances	10	9	6	4	8	8	6	2	6	4	3	1
Institution d'enseignement	11	8	7	5	7	4	1	2	4	7	4	6
Service public	8	2	2	5	3	3	3	5	9	11	8	
Culture et loisirs	11	7	3	3	2	6	3	2	6	5	6	1
Magasin	4	5	5	3	1	4	3	2	9	3	8	2
Autre		2	3	6	10	2	4	7	8	1	1	2
Entreprise	6	1	2	6	1	3	1	2	1	2	4	
Inconnue	9	1	3	2	1	2	1	6			3	1
Bureau de police	1	1	1	1	1	1	9	1	6	3	1	2
Bâtiment administratif	3	1	2	3	1	1		2	6	1	3	
Habitation: garage	1	4		3	6		1	2	2		2	2
Moyen de transport: voiture	1	4				3		1	4	3	2	1
Edifice religieux / lieu du culte	1	3	3	2	2		1	1			1	
Station de bus / métro et gare de chemin de fer	6		2		1			2		1	1	1
Station essence	2				2			1	2	1	2	1
Chantier	2	1	1			2			4			
Cimetière				3	1	2	1		1			2
Hôpital	3	1		2	1		1	1			1	
Infrastructure sportive	1	1			2		1					3
Stade	2	4	1	1								
Service				1			1		1		2	1
Banque / institution financière	1				1						2	1
Maison de repos	5											
Moyen de transport: autre	1					2				1		
Arrêt de bus / tram								1	1			
Aéroport									1			
Eaux intérieures et maritimes					1							
Médecin / dentiste / pharmacien										1		
Total	388	326	253	288	251	318	273	254	294	288	271	130



POLICE SEMOIS ET LESSE

Infractions contre l'intégrité physique

	2000	2015	2016	2017	2018	2019	2020	2021	2022	2023	2024	2025
Habitation	98	145	100	111	98	130	157	154	155	153	182	77
Voie publique	51	102	92	89	91	101	83	83	106	109	142	72
Service public	2	6	6	13	8	5	12	14	19	18	11	8
Culture et loisirs	18	17	6	8	8	15	3	3	10	7	13	
Horeca	23	8	8	10	3	6	5	4	6	8	10	3
Institution d'enseignement	9	8	11	4	9	5	5	4	10	14	6	5
Habitation: allée	7	4	5	5	5	7	7	4	8	3	1	4
Parking	5	8	3	5	3	10	1	3	5	3	5	2
Terrain	7	2	4	5	4	3	6	2	10	3	1	
Inconnue	11			4		2	1	13	2	3	6	1
Magasin		2	1	3	2		1	4	3	4	3	1
Infrastructure sportive		2		1		3	1	1	4	1	7	2
Hôpital	2	2	3	1	2	1		1	2	3	2	1
Maison de repos			1	3	3	2	1		1	1	7	1
Habitation: jardin			2	1	1	3	2	2	1	3	1	2
Entreprise		1	2	1	1	2		2		4	1	1
Moyen de transport: autobus / autocar	1		2		2	1		1	2	4	2	
Autre		1	3		1	2			3		3	
Stade	2	3	1	2	2				1	1		
Station de bus / métro et gare de chemin de fer		1		1		1		1	1		2	2
Station essence		1		1	2	1				1	1	
Bâtiment administratif							1	2	2			1
Moyen de transport: autre						1		1		1	2	
Arrêt de bus / tram						2				1		
Service							1	1			1	
Bureau de police			1						1			
Médecin / dentiste / pharmacien			1						1			
Edifice religieux / lieu du culte											1	
Installation militaire		1										
Total	236	314	252	268	245	303	287	300	353	345	410	183

STATISTIQUES POLICIERES DE CRIMINALITE

LIEU DE PERPETRATION: ZONE DE POLICE

POLICE SEMOIS ET LESSE

PARTIE V : ZONE DE POLICE vs. TYPOLOGIE



Typologie de la zone: Catégorie 5

Zone de police
ARDENNES BRABANCONNES
BELOEIL / LEUZE -HT
BOTTE DU HAINAUT
FLOWAL
GERMINALT
GRENS
KASTZE
KEMPENLAND
ORNE - THYLE
PAJOTTENLAND
PAYS DE HERVE
POLICE ENTRE SAMBRE ET MEUSE
POLICE FAMENNE-ARDENNE
POLICE HOUILLE-SEMOIS
POLICE JEMEPPE S/SAMBRE
POLICE SEMOIS ET LESSE
POLITIE ZARA
POLITIEZONE HET HOUTSCHE
POLITIEZONE KEMPEN N-O
POLITIEZONE KOUTER



CRIMINALITE ENREGISTREE : ZONE DE POLICE vs TYPOLOGIE

POLITIEZONE MIDDELKERKE
PZ AALTER/MALDEGEM
PZ ASSENEDE/EVERGEM
PZ BIERBEEK/BOUTERSEM/HOLSBEEK/LUBBEEK
PZ VOEREN
REGIO PUYENBROECK
REGIO TIELT
SECOVA
WESTKUST
ZONE DE POLICE DE GAUME
ZONE DE POLICE EIFEL
ZONE DES COLLINES
ZONE DE SYLLE ET DENDRE
ZONE DU VAL DE L'ESCAUT
ZONE HAGELAND
ZONE MEUSE-HESBAYE
ZONE STAVELOT-MALMEDY
ZP BRABANT WALLON EST
ZP COMINES-WARNETON
ZP DU CONDROZ
ZP FLEURUS/LES BONS VILLERS/PONT-A-CELLES
ZP LESSE ET LHOMME
ZP SUD-LUXEMBOURG
ZUIDERKEMPEN

CRIMINALITE ENREGISTREE : ZONE DE POLICE vs TYPOLOGIE





CRIMINALITE ENREGISTREE : ZONE DE POLICE vs TYPOLOGIE

Typologie de la zone: Catégorie 5

Figure criminelle/phénomène	Niveau	% 2021 - 2022	% 2022 - 2023	% 2023 - 2024
Vol de voiture	ZONE DE POLICE	183,3%	-52,9%	125,0%
	TYPLOGIE	8,4%	10,3%	-1,9%
Vol de moto	ZONE DE POLICE	-50,0%	0,0%	0,0%
	TYPLOGIE	34,6%	-33,0%	15,1%
Carjacking	ZONE DE POLICE	/	0,0%	-100,0%
	TYPLOGIE	75,0%	-37,1%	-50,0%
Homejacking	ZONE DE POLICE	/	/	0,0%
	TYPLOGIE	12,5%	11,1%	30,0%
Vol dans les garages	ZONE DE POLICE	/	/	/
	TYPLOGIE	100,0%	-28,8%	2,1%
Vol de vélomoteur	ZONE DE POLICE	/	-50,0%	200,0%
	TYPLOGIE	44,0%	-13,0%	-9,5%
Vol de vélo	ZONE DE POLICE	50,0%	11,1%	-10,0%
	TYPLOGIE	8,7%	-1,2%	-3,9%
Cambriolage dans habitation	ZONE DE POLICE	43,7%	-22,4%	14,4%
	TYPLOGIE	25,7%	-9,1%	11,4%
Cambriolage ds entreprise ou commerce	ZONE DE POLICE	55,6%	28,6%	-33,3%
	TYPLOGIE	28,2%	-1,4%	-17,1%
Cambriolage ds service public ou bâtiment administ	ZONE DE POLICE	37,5%	-27,3%	-50,0%
	TYPLOGIE	10,1%	5,6%	-17,1%
Vol au bélier	ZONE DE POLICE	/	/	-100,0%
	TYPLOGIE	200,0%	-11,1%	-12,5%



CRIMINALITE ENREGISTREE : ZONE DE POLICE vs TYPOLOGIE

Figure criminelle/phénomène	Niveau	% 2021 - 2022	% 2022 - 2023	% 2023 - 2024
Cambriolage dans bâtiment (total)	ZONE DE POLICE	45,6%	-18,0%	3,3%
	TYPOLOGIE	25,0%	-7,4%	6,1%
Vol à main armée	ZONE DE POLICE	-100,0%	/	-40,0%
	TYPOLOGIE	10,9%	-20,3%	-13,1%
Vol avec violence sans arme	ZONE DE POLICE	-25,0%	16,7%	100,0%
	TYPOLOGIE	31,3%	-4,2%	-8,4%
Vol dans ou sur un véhicule	ZONE DE POLICE	-12,5%	-59,2%	130,0%
	TYPOLOGIE	1,8%	7,7%	1,8%
Sacjacking dans une voiture	ZONE DE POLICE	/	/	/
	TYPOLOGIE	/	-100,0%	/
Vol d'armes et explosifs	ZONE DE POLICE	-22,2%	-71,4%	100,0%
	TYPOLOGIE	27,6%	-15,1%	-3,2%
Steaming	ZONE DE POLICE	/	/	/
	TYPOLOGIE	100,0%	150,0%	-20,0%
Arrachage de sac à main	ZONE DE POLICE	/	/	/
	TYPOLOGIE	0,0%	71,4%	-66,7%
Vol à l'arraché	ZONE DE POLICE	-66,7%	-100,0%	/
	TYPOLOGIE	15,1%	22,2%	-14,9%
Vol à la tire	ZONE DE POLICE	60,0%	-75,0%	200,0%
	TYPOLOGIE	33,6%	-6,4%	-5,1%
Vol à l'étalage	ZONE DE POLICE	-3,6%	-7,4%	44,0%
	TYPOLOGIE	10,5%	5,6%	-8,9%
Vol par ruse	ZONE DE POLICE	/	/	100,0%
	TYPOLOGIE	34,0%	0,4%	-13,0%



CRIMINALITE ENREGISTREE : ZONE DE POLICE vs TYPOLOGIE

Figure criminelle/phénomène	Niveau	% 2021 - 2022	% 2022 - 2023	% 2023 - 2024
Vol de métaux	ZONE DE POLICE	-22,2%	-28,6%	0,0%
	TYPOLOGIE	35,3%	-18,2%	-27,6%
Vol sur les chantiers	ZONE DE POLICE	-40,0%	0,0%	33,3%
	TYPOLOGIE	28,6%	-13,7%	-18,9%
Home-invasion	ZONE DE POLICE	-100,0%	/	/
	TYPOLOGIE	500,0%	-38,9%	-40,9%
Vol d'animaux	ZONE DE POLICE	300,0%	0,0%	-25,0%
	TYPOLOGIE	8,5%	-18,9%	-12,6%
Vol de cargaison	ZONE DE POLICE	0,0%	-50,0%	-100,0%
	TYPOLOGIE	-29,1%	36,1%	59,3%
Fraude de cartes de paiements	ZONE DE POLICE	250,0%	-33,3%	-57,1%
	TYPOLOGIE	33,1%	11,1%	-19,1%
Phishing	ZONE DE POLICE	/	-66,7%	200,0%
	TYPOLOGIE	12,9%	10,8%	13,5%
Ransomware	ZONE DE POLICE	/	/	/
	TYPOLOGIE	39,1%	-43,8%	33,3%
Shouldersurfing	ZONE DE POLICE	/	/	/
	TYPOLOGIE	52,9%	111,5%	-25,5%
Skimming	ZONE DE POLICE	/	/	/
	TYPOLOGIE	14,3%	75,0%	-7,1%
Violence contre les métiers d'intérêt général	ZONE DE POLICE	50,0%	-33,3%	-12,5%
	TYPOLOGIE	21,4%	2,4%	-8,0%
Viol collectif	ZONE DE POLICE	/	/	/
	TYPOLOGIE	-43,5%	15,4%	-6,7%



CRIMINALITE ENREGISTREE : ZONE DE POLICE vs TYPOLOGIE

Figure criminelle/phénomène	Niveau	% 2021 - 2022	% 2022 - 2023	% 2023 - 2024
Graffiti	ZONE DE POLICE	125,0%	-33,3%	200,0%
	TYPOLOGIE	15,3%	-7,2%	0,8%
Dégradation de voiture	ZONE DE POLICE	5,6%	16,8%	-9,0%
	TYPOLOGIE	-1,3%	-1,0%	-4,3%
Rixe au couteau	ZONE DE POLICE	20,0%	-83,3%	-100,0%
	TYPOLOGIE	29,7%	-26,5%	-8,2%
VIF: physique, dans le couple	ZONE DE POLICE	-3,3%	-4,5%	38,8%
	TYPOLOGIE	2,7%	4,3%	2,9%
VIF: physique, envers des descendants	ZONE DE POLICE	5,0%	-33,3%	42,9%
	TYPOLOGIE	10,6%	1,3%	8,9%
VIF: physique, envers d'autres membres	ZONE DE POLICE	153,8%	-24,2%	36,0%
	TYPOLOGIE	9,5%	9,4%	2,4%
VIF: sexuelle, dans le couple	ZONE DE POLICE	-100,0%	/	100,0%
	TYPOLOGIE	-35,7%	48,1%	5,0%
VIF: sexuelle, envers des descendants	ZONE DE POLICE	100,0%	-100,0%	/
	TYPOLOGIE	-46,5%	-89,7%	0,0%
VIF: sexuelle, envers d'autres membres	ZONE DE POLICE	/	/	/
	TYPOLOGIE	-60,0%	100,0%	-50,0%
VIF: psychique, dans le couple	ZONE DE POLICE	-46,1%	58,5%	-1,5%
	TYPOLOGIE	-1,5%	1,8%	5,0%
VIF: psychique, envers des descendants	ZONE DE POLICE	-36,4%	14,3%	-50,0%
	TYPOLOGIE	-1,8%	22,1%	-16,5%
VIF: psychique, envers d'autres membres	ZONE DE POLICE	0,0%	42,9%	0,0%
	TYPOLOGIE	-13,4%	26,0%	2,2%



CRIMINALITE ENREGISTREE : ZONE DE POLICE vs TYPOLOGIE

Figure criminelle/phénomène	Niveau	% 2021 - 2022	% 2022 - 2023	% 2023 - 2024
VIF: économique, dans le couple	ZONE DE POLICE	-18,8%	15,4%	-73,3%
	TYPOLOGIE	-6,7%	4,7%	3,3%
VIF: économique, envers des descendants	ZONE DE POLICE	200,0%	-100,0%	/
	TYPOLOGIE	26,9%	-42,4%	31,6%
VIF: économique, envers d'autres membres	ZONE DE POLICE	-35,7%	44,4%	-38,5%
	TYPOLOGIE	-13,9%	12,6%	-6,5%
Dopage humain	ZONE DE POLICE	0,0%	-100,0%	/
	TYPOLOGIE	-52,2%	4,5%	-13,0%
Engraissement illégal	ZONE DE POLICE	/	/	/
	TYPOLOGIE	-33,3%	-62,5%	133,3%
Vente de cocaïne	ZONE DE POLICE	250,0%	57,1%	-27,3%
	TYPOLOGIE	14,5%	27,0%	-5,0%
Import-export de cocaïne	ZONE DE POLICE	/	/	0,0%
	TYPOLOGIE	-4,2%	34,8%	-29,0%
Production de drogues synthétiques	ZONE DE POLICE	/	-100,0%	/
	TYPOLOGIE	-54,5%	-20,0%	-37,5%
Import-export de drogues synthétiques	ZONE DE POLICE	/	/	/
	TYPOLOGIE	0,0%	16,7%	-23,8%
Vente de drogues synthétiques	ZONE DE POLICE	/	/	0,0%
	TYPOLOGIE	0,0%	34,8%	6,6%
Production de cannabis (culture)	ZONE DE POLICE	-100,0%	/	0,0%
	TYPOLOGIE	-32,5%	19,8%	-37,1%
Import-export de cannabis en grande quantité	ZONE DE POLICE	/	/	/
	TYPOLOGIE	-42,9%	75,0%	-28,6%



CRIMINALITE ENREGISTREE : ZONE DE POLICE vs TYPOLOGIE

Figure criminelle/phénomène	Niveau	% 2021 - 2022	% 2022 - 2023	% 2023 - 2024
Vente de cannabis en grande quantité	ZONE DE POLICE	/	/	/
	TYPOLOGIE	0,0%	-6,3%	13,3%
Import-export d'héroïne	ZONE DE POLICE	/	/	/
	TYPOLOGIE	-42,9%	-50,0%	75,0%
Vente-traffic d'héroïne	ZONE DE POLICE	/	-50,0%	0,0%
	TYPOLOGIE	-2,9%	-17,6%	17,9%
Commerce et production d'arme à feu et mun.	ZONE DE POLICE	-100,0%	/	/
	TYPOLOGIE	-6,1%	-29,0%	22,7%
Commerce et production d'arme non à feu	ZONE DE POLICE	/	/	/
	TYPOLOGIE	125,0%	-66,7%	166,7%
TEH - exploitation économique	ZONE DE POLICE	/	-100,0%	/
	TYPOLOGIE	53,8%	-5,0%	-15,8%
TEH - exploitation sexuelle	ZONE DE POLICE	0,0%	100,0%	50,0%
	TYPOLOGIE	12,2%	45,5%	-25,0%
Violence physique (transport public)	ZONE DE POLICE	50,0%	100,0%	-50,0%
	TYPOLOGIE	25,8%	20,5%	19,3%
Violence physique (voie publique)	ZONE DE POLICE	27,3%	7,1%	21,9%
	TYPOLOGIE	19,0%	-3,3%	3,3%
Violence physique (autre endroit public)	ZONE DE POLICE	166,7%	-12,5%	-57,1%
	TYPOLOGIE	21,3%	9,1%	-32,7%
Violence physique (endroit accessible au public)	ZONE DE POLICE	83,3%	-15,2%	71,4%
	TYPOLOGIE	42,9%	-2,7%	-0,6%
Violence sexuelle (transport public)	ZONE DE POLICE	100,0%	-50,0%	0,0%
	TYPOLOGIE	41,4%	-17,1%	-8,8%



CRIMINALITE ENREGISTREE : ZONE DE POLICE vs TYPOLOGIE

Figure criminelle/phénomène	Niveau	% 2021 - 2022	% 2022 - 2023	% 2023 - 2024
Violence sexuelle (voie publique)	ZONE DE POLICE	75,0%	28,6%	-11,1%
	TYPOLOGIE	7,1%	-26,0%	36,6%
Violence sexuelle (autre endroit public)	ZONE DE POLICE	100,0%	-50,0%	-100,0%
	TYPOLOGIE	15,6%	-25,0%	0,0%
Violence sexuelle (endroit accessible au public)	ZONE DE POLICE	-60,0%	500,0%	-33,3%
	TYPOLOGIE	5,3%	34,3%	-18,4%
Violence psychique (transport public)	ZONE DE POLICE	0,0%	300,0%	-25,0%
	TYPOLOGIE	44,2%	38,7%	-10,6%
Violence psychique (voie publique)	ZONE DE POLICE	-14,8%	32,0%	-16,2%
	TYPOLOGIE	2,9%	6,3%	1,6%
Violence psychique (autre endroit public)	ZONE DE POLICE	900,0%	-50,0%	160,0%
	TYPOLOGIE	5,2%	5,5%	-3,7%
Violence psychique (endroit accessible au public)	ZONE DE POLICE	5,3%	80,0%	-19,4%
	TYPOLOGIE	12,8%	14,3%	3,3%
Vol à main armée (transport public)	ZONE DE POLICE	/	/	/
	TYPOLOGIE	0,0%	-50,0%	200,0%
Vol à main armée (voie publique)	ZONE DE POLICE	-100,0%	/	0,0%
	TYPOLOGIE	24,1%	-5,6%	-20,6%
Vol à main armée (autre endroit public)	ZONE DE POLICE	/	/	-100,0%
	TYPOLOGIE	-50,0%	300,0%	-25,0%
Vol à main armée (endroit accessible au public)	ZONE DE POLICE	-100,0%	/	-100,0%
	TYPOLOGIE	-8,5%	-18,6%	-17,1%
Vol avec violence sans arme (transport public)	ZONE DE POLICE	/	/	/
	TYPOLOGIE	37,5%	0,0%	45,5%



CRIMINALITE ENREGISTREE : ZONE DE POLICE vs TYPOLOGIE

Figure criminelle/phénomène	Niveau	% 2021 - 2022	% 2022 - 2023	% 2023 - 2024
Vol avec violence sans arme (voie publique)	ZONE DE POLICE	-33,3%	-50,0%	400,0%
	TYPLOGIE	1,2%	-3,7%	8,9%
Vol avec violence sans arme (autre endroit public)	ZONE DE POLICE	-100,0%	/	/
	TYPLOGIE	100,0%	6,3%	-29,4%
Vol avec violence sans arme (endr. acces. au pub.)	ZONE DE POLICE	-50,0%	-100,0%	/
	TYPLOGIE	18,6%	-5,8%	-14,9%
Faux policiers	ZONE DE POLICE	/	/	/
	TYPLOGIE	250,0%	-31,4%	8,3%
Terrorisme, extrémisme et radicalisme	ZONE DE POLICE	-100,0%	/	0,0%
	TYPLOGIE	-15,0%	76,5%	23,3%
Cyberharcèlement	ZONE DE POLICE	-80,0%	200,0%	166,7%
	TYPLOGIE	-1,1%	3,3%	7,3%
Fraude à l'identité	ZONE DE POLICE	64,3%	8,7%	-16,0%
	TYPLOGIE	12,3%	6,1%	-4,0%

STATISTIQUES POLICIERES DE CRIMINALITE

LIEU DE PERPETRATION: ZONE DE POLICE

POLICE SEMOIS ET LESSE

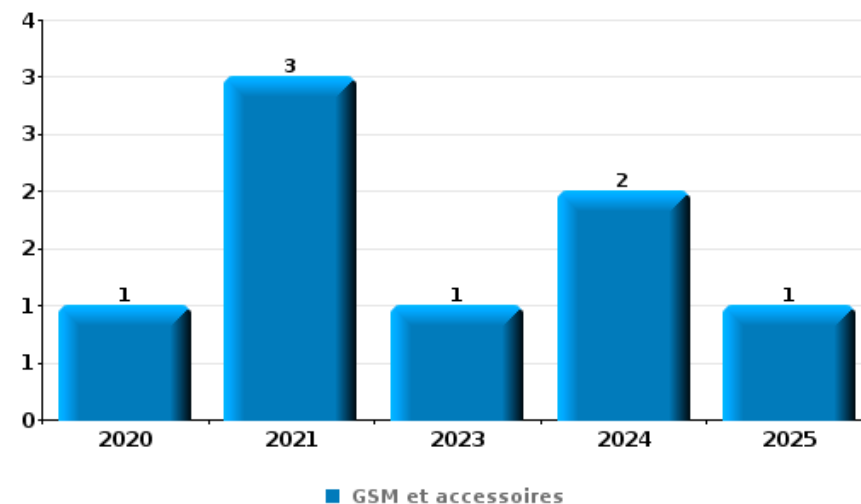
PARTIE VI : OBJETS ET MOYENS DE TRANSPORT



POLICE SEMOIS ET LESSE

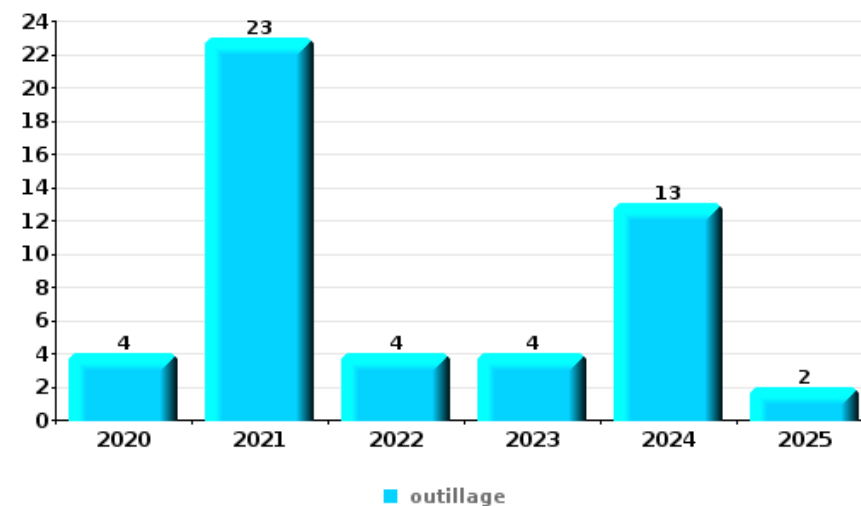
Vol à main armée

Top 5 Objets volés (sbd nombre de faits)		2020	2021	2022	2023	2024	2025
1	GSM et accessoires	1	3		1	2	1
2	argent	1	1		1		
3	coffre-fort / coffret (argent) / caisse	1			1		
3	multimédia		1			1	
3	tabac	1					1



Vol dans ou sur un véhicule

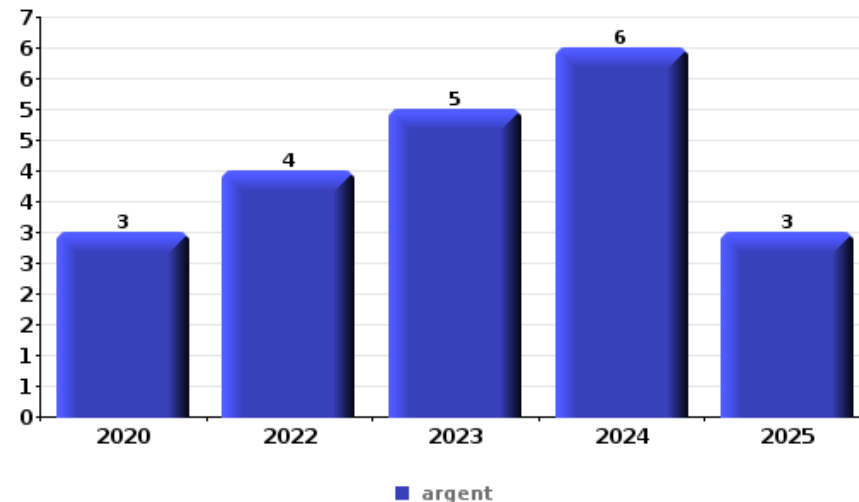
Top 5 Objets volés (sbd nombre de faits)		2020	2021	2022	2023	2024	2025
1	outillage	4	23	4	4	13	2
2	argent	9	7	10	5	8	1
3	permis de conduire	8	3	10	4	5	2
4	carte d'identité / passeport	7	2	11	3	5	2
5	carte bancaire / carte de crédit	6	2	8	4	3	1





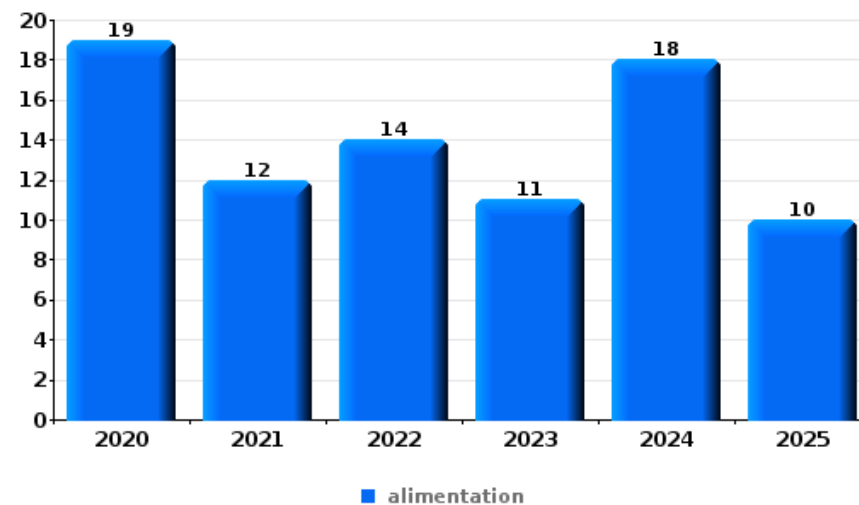
Cambriolage ds entreprise ou commerce

Top 5 Objets volés (sbd nombre de faits)		2020	2021	2022	2023	2024	2025
1	argent	3		4	5	6	3
2	alimentation	5		1			
2	ordinateur et accessoires	2	1	3			
4	métaux	3			1		
5	bijouterie / montre			2	1		
5	carburant / énergie		1	1	1		
5	carte bancaire / carte de crédit	1		2			
5	coffre-fort / coffret (argent) / caisse			1	1	1	
5	outillage	2		1			



Vol à l'étalage

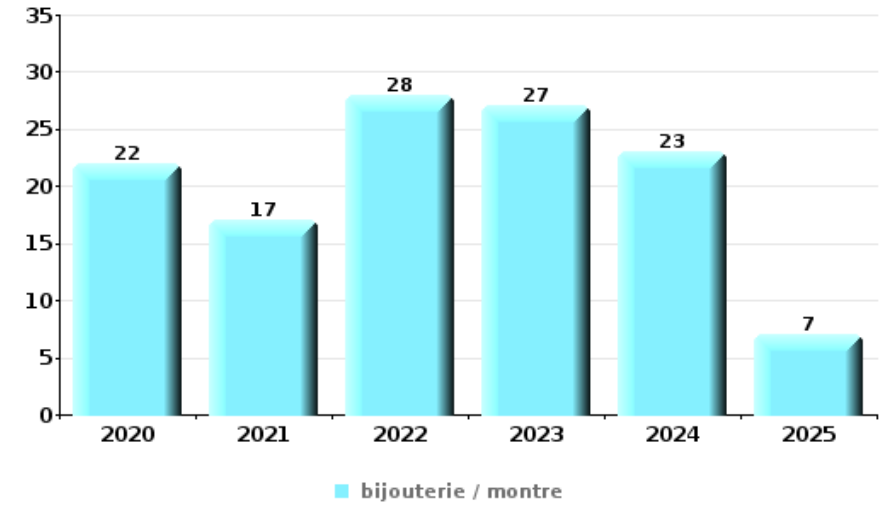
Top 5 Objets volés (sbd nombre de faits)		2020	2021	2022	2023	2024	2025
1	alimentation	19	12	14	11	18	10
2	tabac	7	8	6	2	7	
3	parfum / produit de beauté	4		4	4	3	
4	vêtement		2	3		2	5
5	outillage	1	3		2	1	





Cambrilage dans habitation

Top 5 Objets volés (sbd nombre de faits)		2020	2021	2022	2023	2024	2025
1	bijouterie / montre	22	17	28	27	23	7
2	argent	24	18	19	21	24	7
3	multimédia	8	8	9	5	7	5
4	outillage	8	11	7	7	4	1
5	vêtement	9	2	4	7	8	2



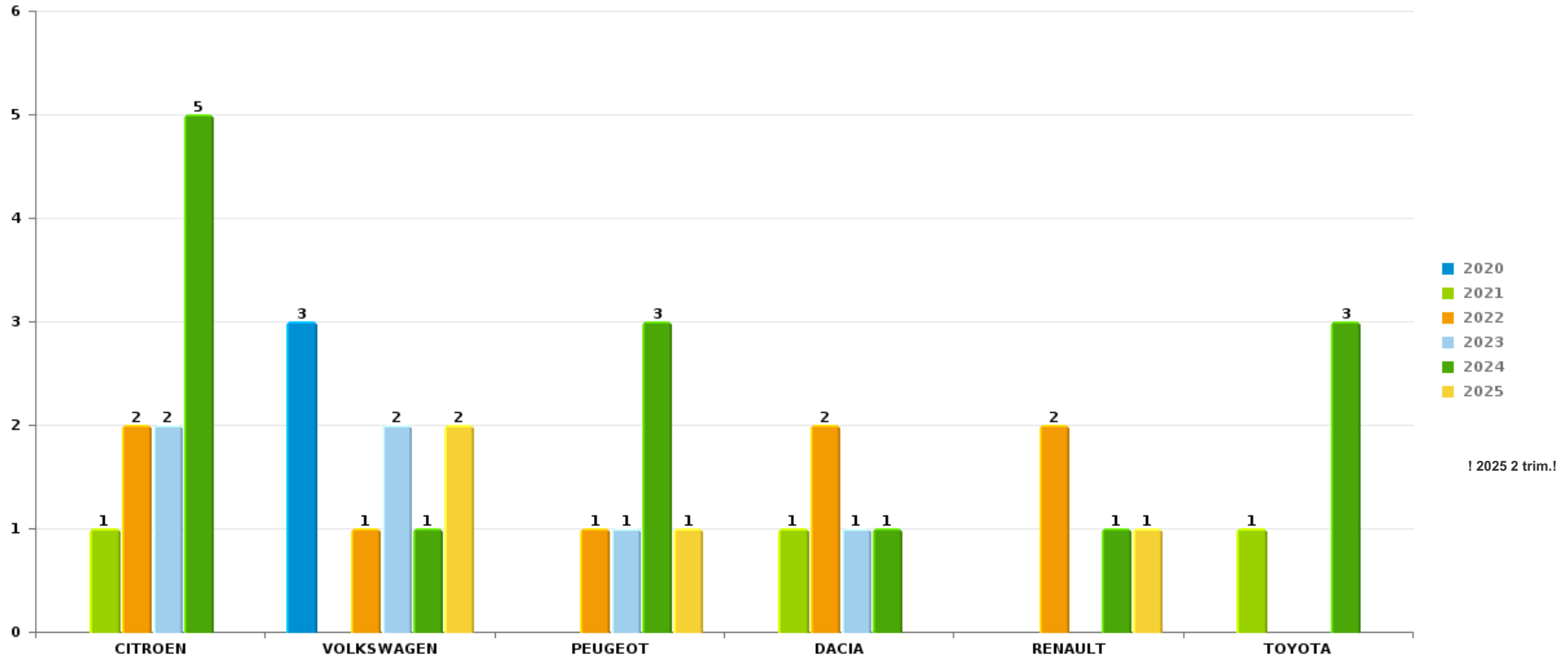
Remarque: en ce qui concerne les objets, aucun total n'est reproduit étant donné que plusieurs objets peuvent avoir été volés lors d'un même fait.



POLICE SEMOIS ET LESSE

Vol de voiture

Nombre de voitures volées par marque (Top 5)



STATISTIQUES POLICIERES DE CRIMINALITE

LIEU DE PERPETRATION: ZONE DE POLICE

POLICE SEMOIS ET LESSE

PARTIE VII : SUSPECTS



Partie 1: Niveau FAITS (comptage du nombre de faits pour lesquels un certain type de suspect est impliqué)

1.1. Nombre d'infractions selon le sexe des suspects identifiés (par catégorie principale)

Étant donné que, tant un suspect identifié masculin qu'un suspect identifié féminin peuvent être impliqués lors d'un même fait, il est possible que la somme des colonnes «Hommes» et «Femmes» soit supérieure à la valeur de la colonne «Total...» (voir également la note méthodologique)

POLICE SEMOIS ET LESSE

2025

Catégorie principale / Sexe	Nombre total de faits avec au moins 1 suspect	Hommes	%	Femmes	%
Infr. contre l'intégrité physique	85	77	90,6%	16	18,8%
Drogues	78	75	96,2%	7	9,0%
Armes et explosifs	45	39	86,7%	6	13,3%
Infr. contre la sécurité publique	39	37	94,9%	1	2,6%
Vol et extorsion	30	24	80,0%	10	33,3%
Dégradation de la propriété	26	22	84,6%	4	15,4%
Infr. contre l'autorité publique	21	12	57,1%	9	42,9%
Fraude	20	16	80,0%	4	20,0%
Infr. contre autres valeurs morales et sentiments	16	12	75,0%	5	31,3%
Ivresse et alcool	11	8	72,7%	3	27,3%
Infr. contre la foi publique	8	5	62,5%	4	50,0%
Législation sur les étrangers	8	8	100,0%		
Environnement	4	3	75,0%	3	75,0%
Infr. contre la famille	4			4	100,0%
Infr. relative au statut juridique de l'enfant	4	1	25,0%	3	75,0%
Infr. contre les mœurs	2	2	100,0%		

CRIMINALITE ENREGISTREE: SUSPECTS



Catégorie principale / Sexe	Nombre total de faits avec au moins 1 suspect	Hommes	%	Femmes	%
Protection de la jeunesse	2	1	50,0%	1	50,0%
Protection des revenus publics	2	2	100,0%		
Infr. contre la liberté individuelle	1	1	100,0%		
Protection de la personne	1	1	100,0%		
Total	407	346	85,0 %	80	19,7 %



1.2. Nombre d'infractions selon le sexe des suspects identifiés (par figure criminelle)

Étant donné que, tant un suspect identifié masculin qu'un suspect identifié féminin peuvent être impliqués lors d'un même fait, il est possible que la somme des colonnes «Hommes» et «Femmes» soit supérieure à la valeur de la colonne «Total...» (voir également la note méthodologique)

POLICE SEMOIS ET LESSE

2025

FC Vol moyen de transport

Figure criminelle / Sexe	Nombre total de faits avec au moins 1 suspect identifié	Hommes	%
Vol de vélo	3	3	100,0%
Total	PA	PA	PA

FC Cambriolage

Figure criminelle / Sexe	Nombre total de faits avec au moins 1 suspect identifié	Hommes	%
Cambriolage ds service public ou bâtiment administ	1	1	100,0%
Cambriolage dans bâtiment (total)	1	1	100,0%
Total	PA	PA	PA

FC Vol autre

Figure criminelle / Sexe	Nombre total de faits avec au moins 1 suspect identifié	Hommes	%	Femmes	%
Vol à main armée	1	1	100,0%		
Vol avec violence sans arme	1	1	100,0%		
Vol à l'étalage	16	10	62,5%	9	56,3%
Vol de métaux	2	2	100,0%		
Total	PA	PA	PA	PA	PA

CRIMINALITE ENREGISTREE: SUSPECTS



FC Autre

Figure criminelle / Sexe	Nombre total de faits avec au moins 1 suspect identifié	Hommes	%	Femmes	%
Violence contre les métiers d'intérêt général	3	2	66,7%	1	33,3%
Dégradation de voiture	8	6	75,0%	2	25,0%
Total	PA	PA	PA	PA	PA

PH Violence intrafamiliale (VIF)

Figure criminelle / Sexe	Nombre total de faits avec au moins 1 suspect identifié	Hommes	%	Femmes	%
VIF: physique, dans le couple	28	27	96,4%	8	28,6%
VIF: physique, envers des descendants	3	2	66,7%	1	33,3%
VIF: physique, envers d'autres membres	6	6	100,0%		
VIF: psychique, dans le couple	11	4	36,4%	7	63,6%
VIF: psychique, envers des descendants	1			1	100,0%
VIF: psychique, envers d'autres membres	1	1	100,0%		
VIF: économique, dans le couple	3	2	66,7%	1	33,3%
VIF: économique, envers des descendants	1	1	100,0%		
Total	PA	PA	PA	PA	PA

CRIMINALITE ENREGISTREE: SUSPECTS



PH Drogues

Figure criminelle / Sexe	Nombre total de faits avec au moins 1 suspect identifié	Hommes	%
Vente de cocaïne	3	3	100,0%
Import-export de cocaïne	1	1	100,0%
Import-export de drogues synthétiques	1	1	100,0%
Vente de drogues synthétiques	1	1	100,0%
Production de cannabis (culture)	1	1	100,0%
Import-export d'héroïne	1	1	100,0%
Vente-traffic d'héroïne	1	1	100,0%
Total	PA	PA	PA

PH Trafic d'armes

Figure criminelle / Sexe	Nombre total de faits avec au moins 1 suspect identifié	Hommes	%
Commerce et production d'arme à feu et mun.	1	1	100,0%
Total	PA	PA	PA

PH Violence dans l'espace public

Figure criminelle / Sexe	Nombre total de faits avec au moins 1 suspect identifié	Hommes	%	Femmes	%
Violence physique (transport public)	1	1	100,0%		
Violence physique (voie publique)	34	32	94,1%	3	8,8%
Violence physique (endroit accessible au public)	4	1	25,0%	3	75,0%
Violence psychique (voie publique)	26	21	80,8%	5	19,2%
Violence psychique (autre endroit public)	2	2	100,0%		
Violence psychique (endroit accessible au public)	6	5	83,3%	1	16,7%
Vol avec violence sans arme (voie publique)	1	1	100,0%		
Total	PA	PA	PA	PA	PA

CRIMINALITE ENREGISTREE: SUSPECTS



PH Autre

Figure criminelle / Sexe	Nombre total de faits avec au moins 1 suspect identifié	Hommes	%
Cyberharcèlement	1	1	100,0%
Fraude à l'identité	1	1	100,0%
Total	PA	PA	PA



1.3. Nombre d'infractions selon l'âge des suspects identifiés (par catégorie principale)

Étant donné que, tant un suspect identifié mineur qu'un suspect identifié majeur peuvent être impliqués lors d'un même fait, il est possible que la somme des colonnes «Mineur» et «Majeur» soit supérieure à la valeur de la colonne «Total...» (voir également la note méthodologique)

POLICE SEMOIS ET LESSE

2025

Catégorie principale / Âge	Nombre total de faits avec au moins 1 suspect identifié	Mineur	%	Majeur	%
Infr. contre l'intégrité physique	85	8	9,4%	78	91,8%
Drogues	78	6	7,7%	72	92,3%
Armes et explosifs	45	5	11,1%	40	88,9%
Infr. contre la sécurité publique	39	4	10,3%	35	89,7%
Vol et extorsion	30	8	26,7%	25	83,3%
Dégradation de la propriété	26	3	11,5%	25	96,2%
Infr. contre l'autorité publique	21	2	9,5%	19	90,5%
Fraude	20	1	5,0%	19	95,0%
Infr. contre autres valeurs morales et sentiments	16	1	6,3%	15	93,8%
Ivresse et alcool	11	2	18,2%	9	81,8%
Infr. contre la foi publique	8	2	25,0%	7	87,5%
Législation sur les étrangers	8	2	25,0%	6	75,0%
Environnement	4			4	100,0%
Infr. contre la famille	4			4	100,0%
Infr. relative au statut juridique de l'enfant	4			4	100,0%
Infr. contre les mœurs	2	1	50,0%	1	50,0%
Protection de la jeunesse	2	1	50,0%	1	50,0%
Protection de la personne	1	1	100,0%	1	100,0%
Protection des revenus publics	2			2	100,0%
Infr. contre la liberté individuelle	1			1	100,0%
Total	407	47	11,5%	368	90,4%



1.4. Nombre d'infractions selon l'âge des suspects identifiés (par figure criminelle)

Étant donné que, tant un suspect identifié mineur qu'un suspect identifié majeur peuvent être impliqués lors d'un même fait, il est possible que la somme des colonnes «Mineur» et «Majeur» soit supérieure à la valeur de la colonne «Total...»
(voir également la note méthodologique)

POLICE SEMOIS ET LESSE

2025

FC Vol moyen de transport

Figure criminelle / Âge	Nombre total de faits avec au moins 1 suspect identifié	Mineur	%	Majeur	%
Vol de vélo	3	2	66,7%	1	33,3%
Total	PA	PA	PA	PA	PA

FC Cambriolage

Figure criminelle / Âge	Nombre total de faits avec au moins 1 suspect identifié	Mineur	%	Majeur	%
Cambriolage ds service public ou bâtiment administ	1	1	100,0%	1	100,0%
Cambriolage dans bâtiment (total)	1	1	100,0%	1	100,0%
Total	PA	PA	PA	PA	PA

FC Vol autre

Figure criminelle / Âge	Nombre total de faits avec au moins 1 suspect identifié	Mineur	%	Majeur	%
Vol à main armée	1			1	100,0%
Vol avec violence sans arme	1	1	100,0%		
Vol à l'étalage	16	3	18,8%	14	87,5%
Vol de métaux	2			2	100,0%
Total	PA	PA	PA	PA	PA



FC Autre

Figure criminelle / Âge	Nombre total de faits avec au moins 1 suspect identifié	Majeur	%
Violence contre les métiers d'intérêt général	3	3	100,0%
Dégradation de voiture	8	8	100,0%
Total	PA	PA	PA

PH Violence intrafamiliale (VIF)

Figure criminelle / Âge	Nombre total de faits avec au moins 1 suspect identifié	Mineur	%	Majeur	%
VIF: physique, dans le couple	28			28	100,0%
VIF: physique, envers des descendants	3	1	33,3%	2	66,7%
VIF: physique, envers d'autres membres	6	2	33,3%	4	66,7%
VIF: psychique, dans le couple	11			11	100,0%
VIF: psychique, envers des descendants	1			1	100,0%
VIF: psychique, envers d'autres membres	1	1	100,0%		
VIF: économique, dans le couple	3	1	33,3%	2	66,7%
VIF: économique, envers des descendants	1			1	100,0%
Total	PA	PA	PA	PA	PA

PH Drogues

Figure criminelle / Âge	Nombre total de faits avec au moins 1 suspect identifié	Majeur	%
Vente de cocaïne	3	3	100,0%
Import-export de cocaïne	1	1	100,0%
Import-export de drogues synthétiques	1	1	100,0%
Vente de drogues synthétiques	1	1	100,0%
Production de cannabis (culture)	1	1	100,0%
Import-export d'héroïne	1	1	100,0%
Vente-traffic d'héroïne	1	1	100,0%
Total	PA	PA	PA



PH Trafic d'armes

Figure criminelle / Âge	Nombre total de faits avec au moins 1 suspect identifié	Majeur	%
Commerce et production d'arme à feu et mun.	1	1	100,0%
Total	PA	PA	PA

PH Violence dans l'espace public

Figure criminelle / Âge	Nombre total de faits avec au moins 1 suspect identifié	Mineur	%	Majeur	%
Violence physique (transport public)	1			1	100,0%
Violence physique (voie publique)	34	4	11,8%	31	91,2%
Violence physique (endroit accessible au public)	4	1	25,0%	3	75,0%
Violence psychique (voie publique)	26	2	7,7%	25	96,2%
Violence psychique (autre endroit public)	2			2	100,0%
Violence psychique (endroit accessible au public)	6			6	100,0%
Vol avec violence sans arme (voie publique)	1	1	100,0%		
Total	PA	PA	PA	PA	PA

PH Autre

Figure criminelle / Âge	Nombre total de faits avec au moins 1 suspect identifié	Majeur	%
Cyberharcèlement	1	1	100,0%
Fraude à l'identité	1	1	100,0%
Total	PA	PA	PA



Partie 2: Niveau SUSPECTS-FAIT (comptage du nombre de combinaisons suspect-fait)

2.1. Nombre de suspects-fait selon le sexe des suspects identifiés (TOP 5 des catégories principales)

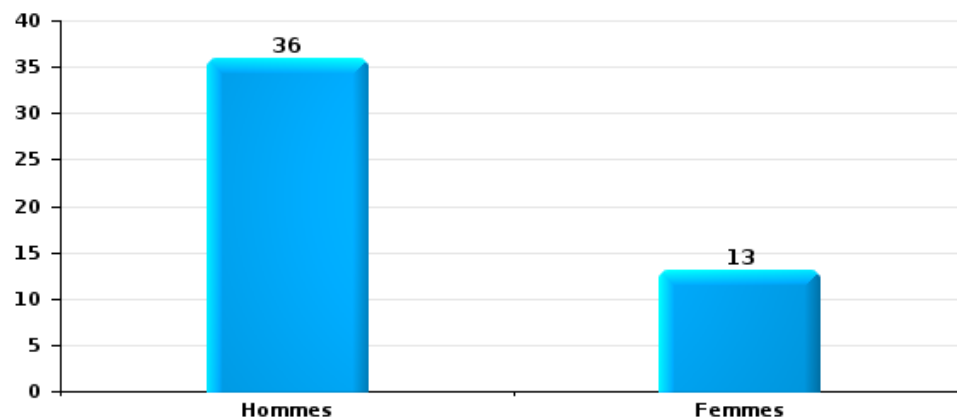
Lorsqu'un même suspect a commis plusieurs faits durant la période considérée, il est aussi comptabilisé plusieurs fois (voir également la note méthodologique)

POLICE SEMOIS ET LESSE

2025

Vol et extorsion

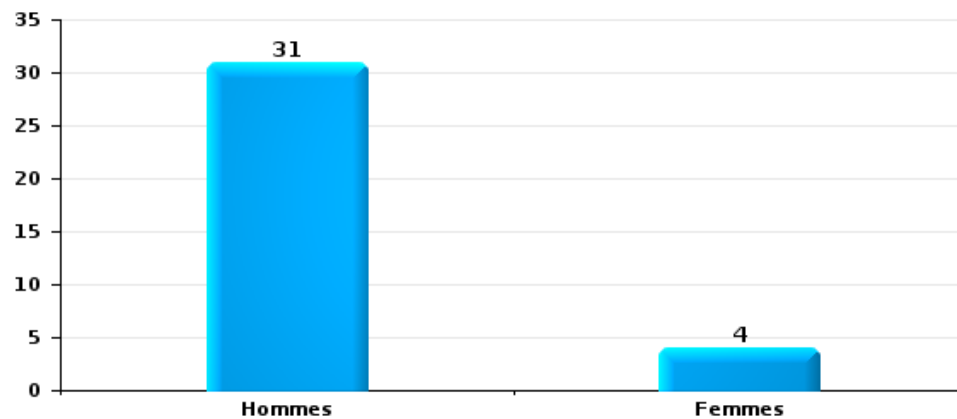
Nombre de suspects-fait selon le sexe





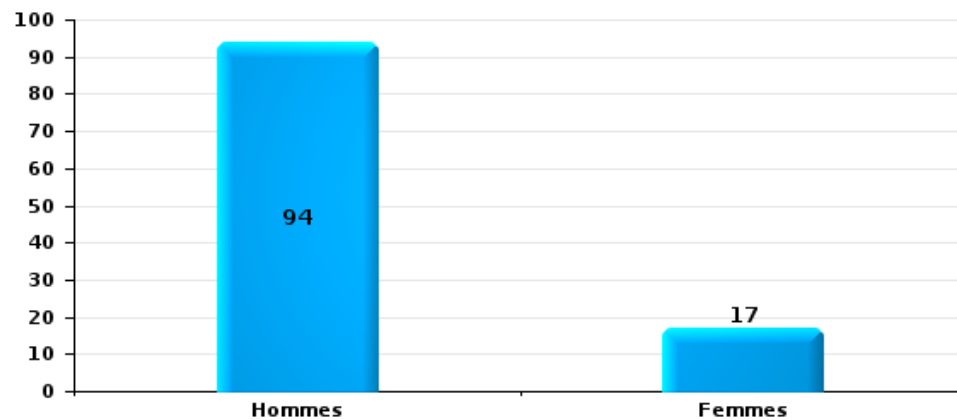
Dégradation de la propriété

Nombre de suspects-fait selon le sexe



Infr. contre l'intégrité physique

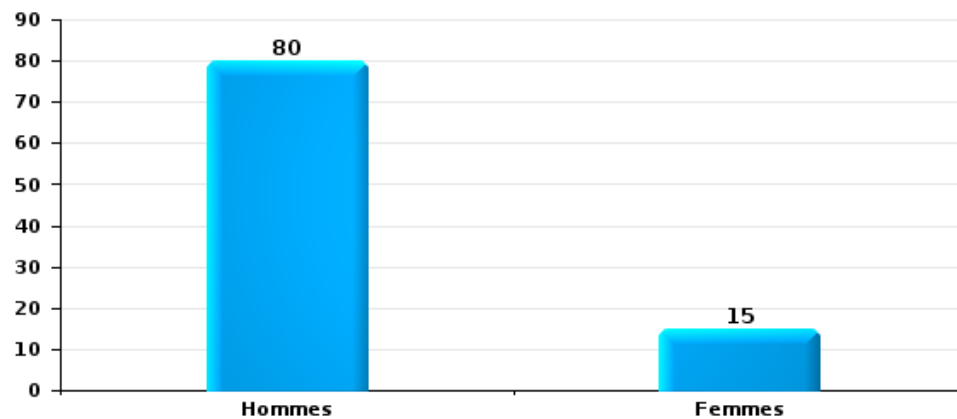
Nombre de suspects-fait selon le sexe





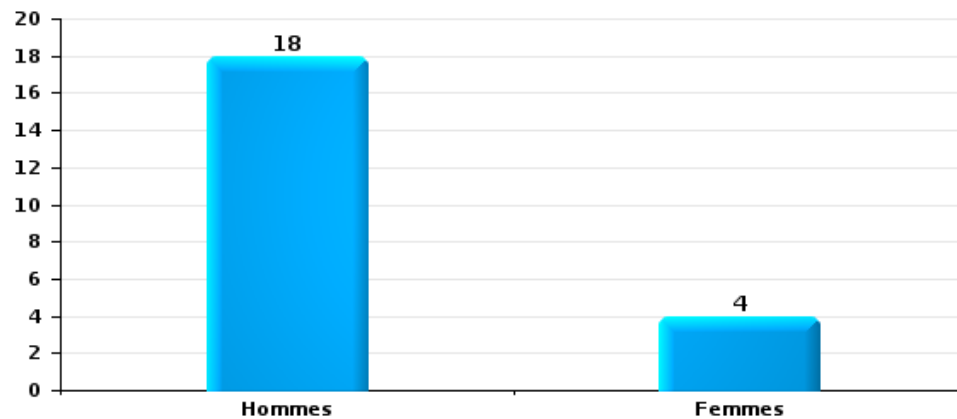
Drogues

Nombre de suspects-fait selon le sexe



Fraude

Nombre de suspects-fait selon le sexe





2.2. Nombre de suspects-fait selon le sexe des suspects identifiés (TOP 5 des figures criminelles)

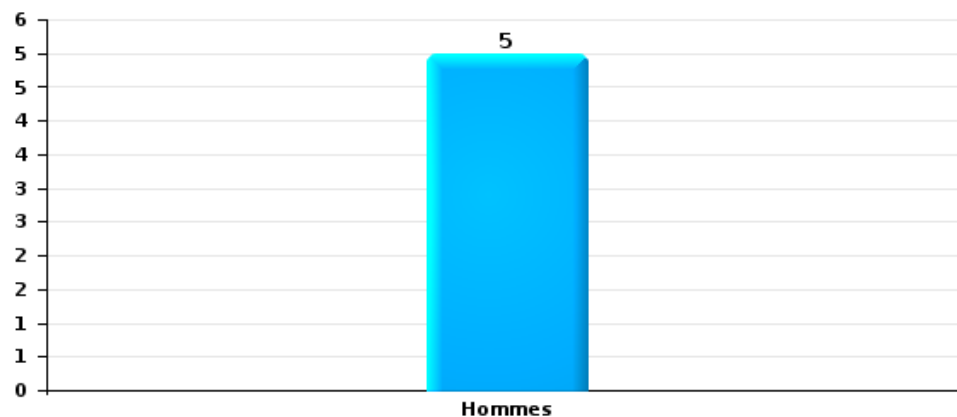
Lorsqu'un même suspect a commis plusieurs faits durant la période considérée, il est aussi comptabilisé plusieurs fois (voir également la note méthodologique)

POLICE SEMOIS ET LESSE

2025

Cambrassage dans bâtiment (total)

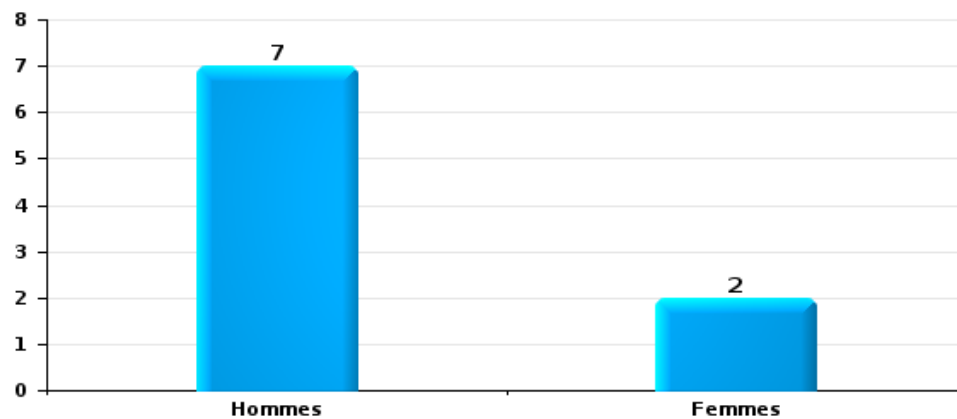
Nombre de suspects-fait selon le sexe





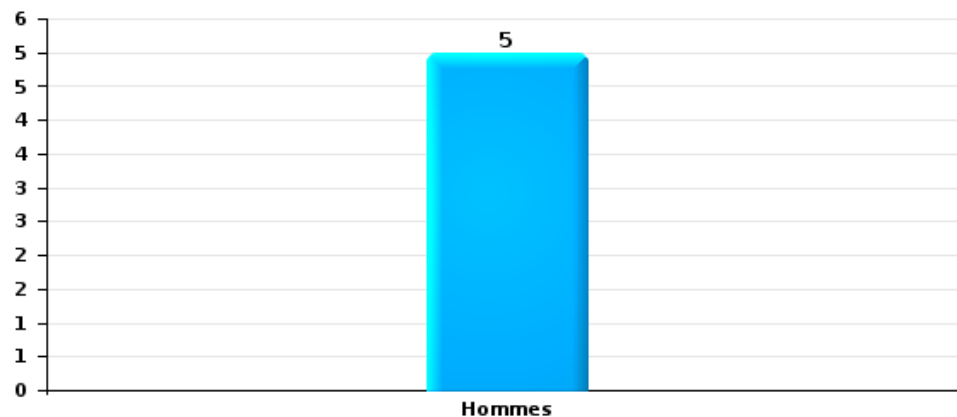
Dégradation de voiture

Nombre de suspects-fait selon le sexe



Vol de vélo

Nombre de suspects-fait selon le sexe





2.3. Nombre de suspects-fait selon l'âge des suspects identifiés (TOP 5 des catégories principales)

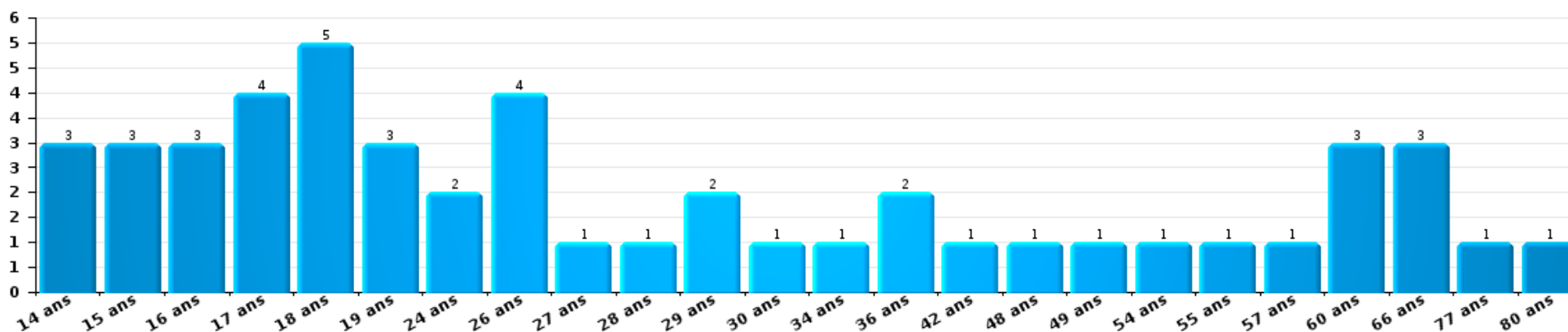
1) Lorsqu'un même suspect a commis plusieurs faits durant la période considérée, il est aussi comptabilisé plusieurs fois, qu'il ait le même âge ou non – 2) Les suspects au-dessous de 14 ans et à partir de 90 ans ne sont pas repris dans le tableau (voir également la note méthodologique)

POLICE SEMOIS ET LESSE

2025

Vol et extorsion

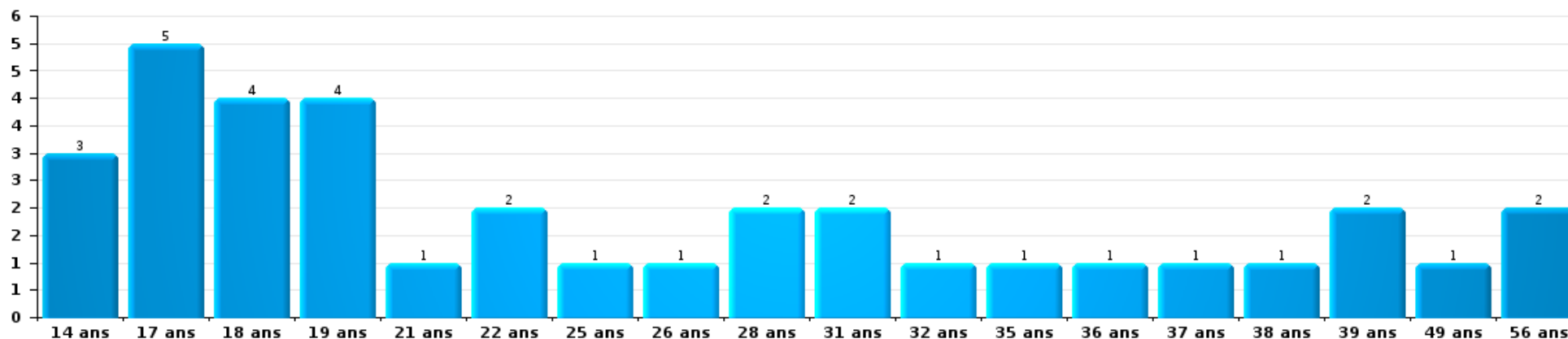
Nombre de suspects-fait par âge (chronologique)





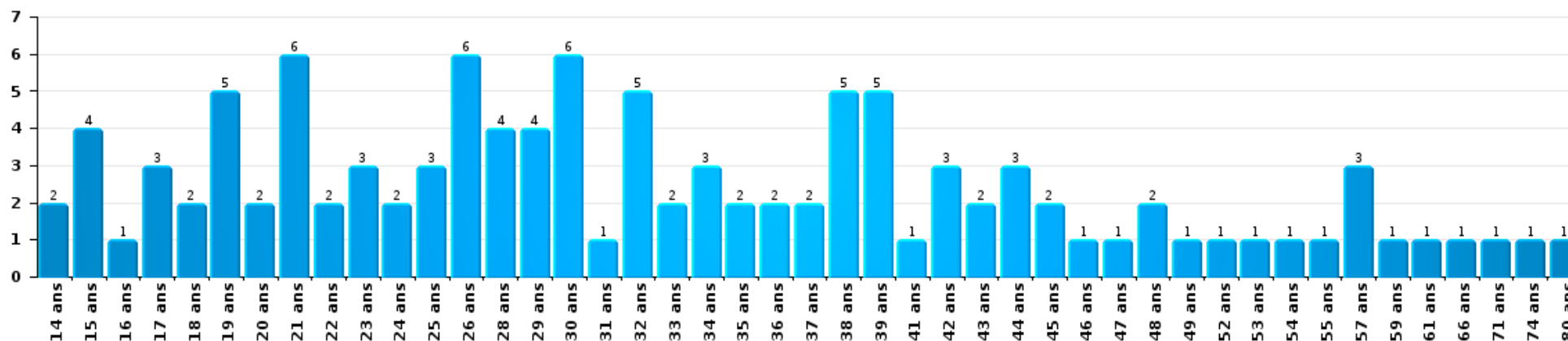
Dégradation de la propriété

Nombre de suspects-fait par âge (chronologique)



Infr. contre l'intégrité physique

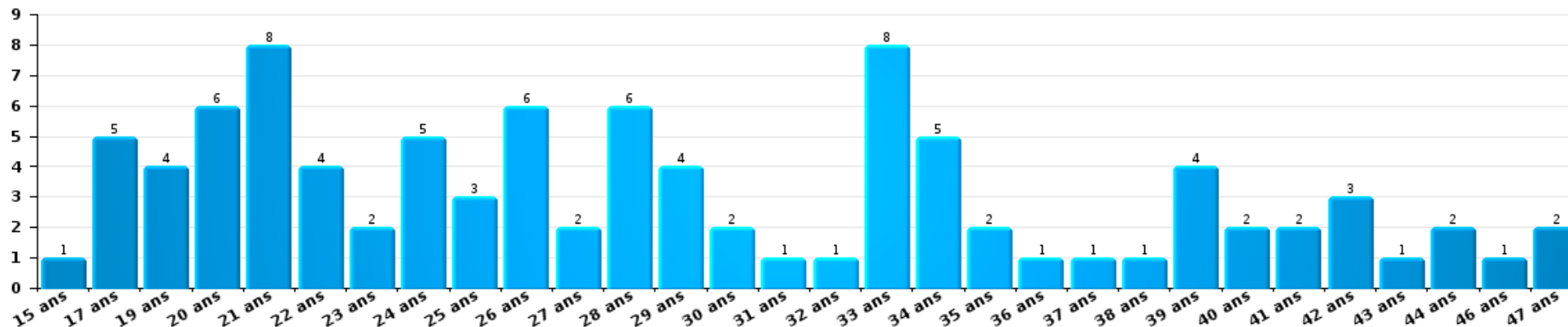
Nombre de suspects-fait par âge (chronologique)





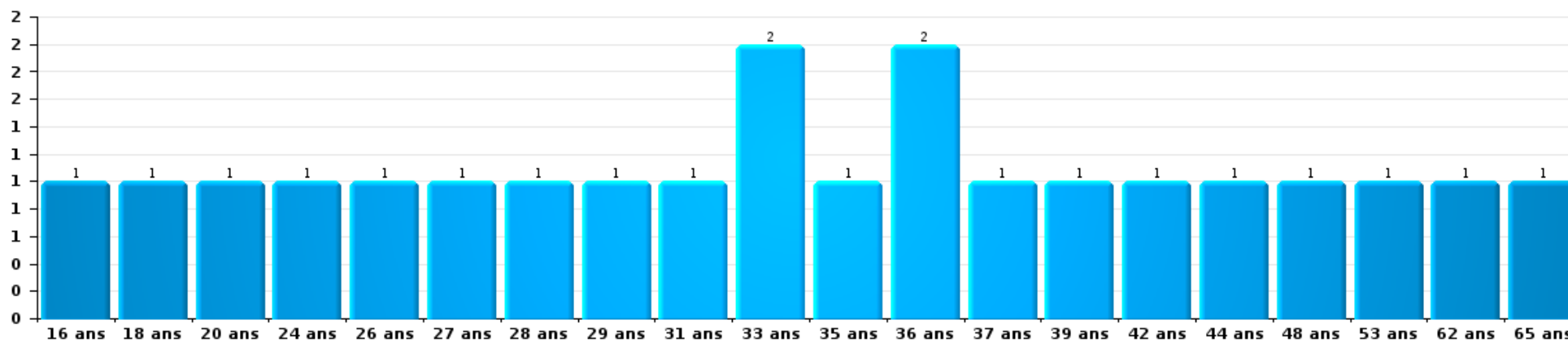
Drogues

Nombre de suspects-fait par âge (chronologique)



Fraude

Nombre de suspects-fait par âge (chronologique)





2.4. Nombre de suspects-fait selon l'âge des suspects identifiés (TOP 5 des figures criminelles)

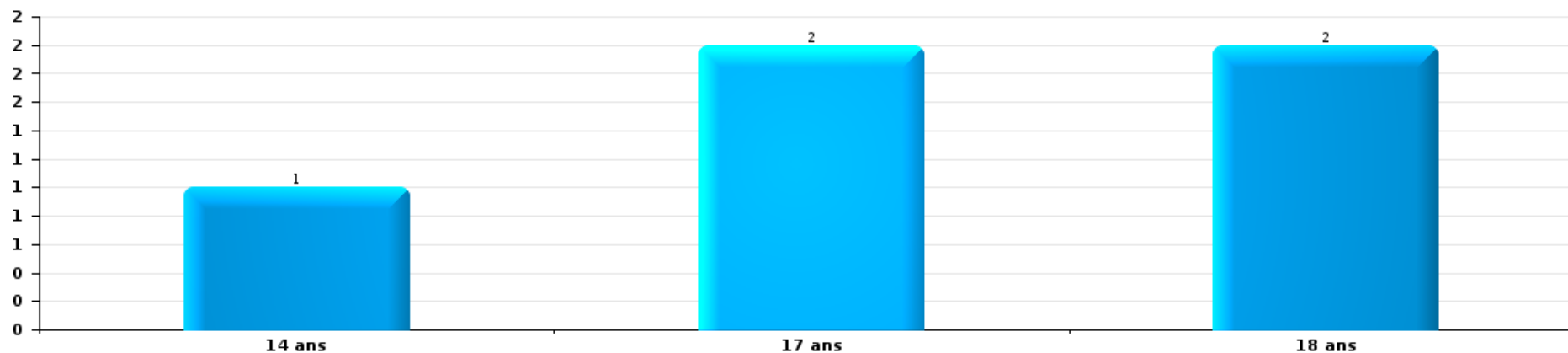
1) Lorsqu'un même suspect a commis plusieurs faits durant la période considérée, il est aussi comptabilisé plusieurs fois, qu'il ait le même âge ou non - 2) Les suspects au-dessous de 14 ans et à partir de 90 ans ne sont pas repris dans le tableau (voir également la note méthodologique)

POLICE SEMOIS ET LESSE

2025

Cambrilage dans bâtiment (total)

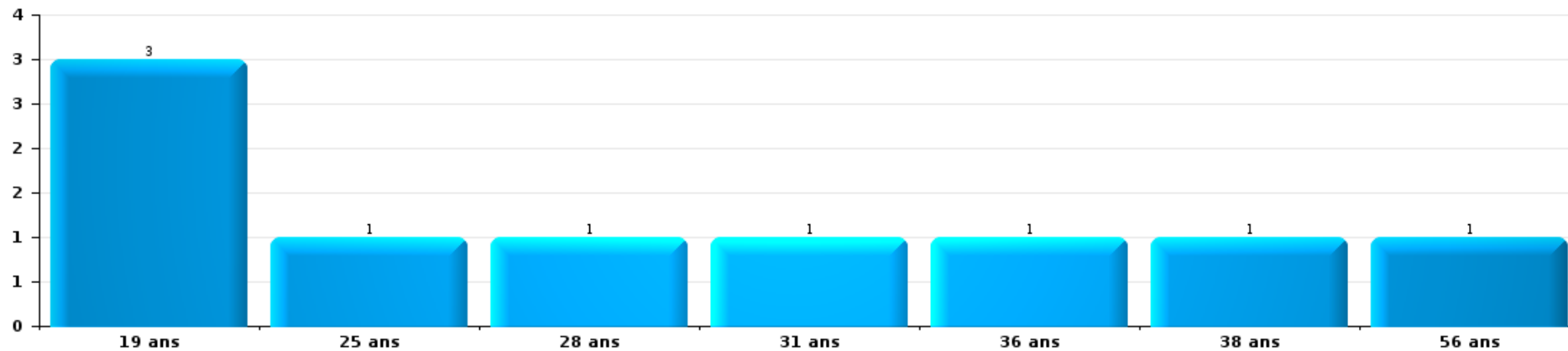
Nombre de suspects-fait par âge (chronologique)





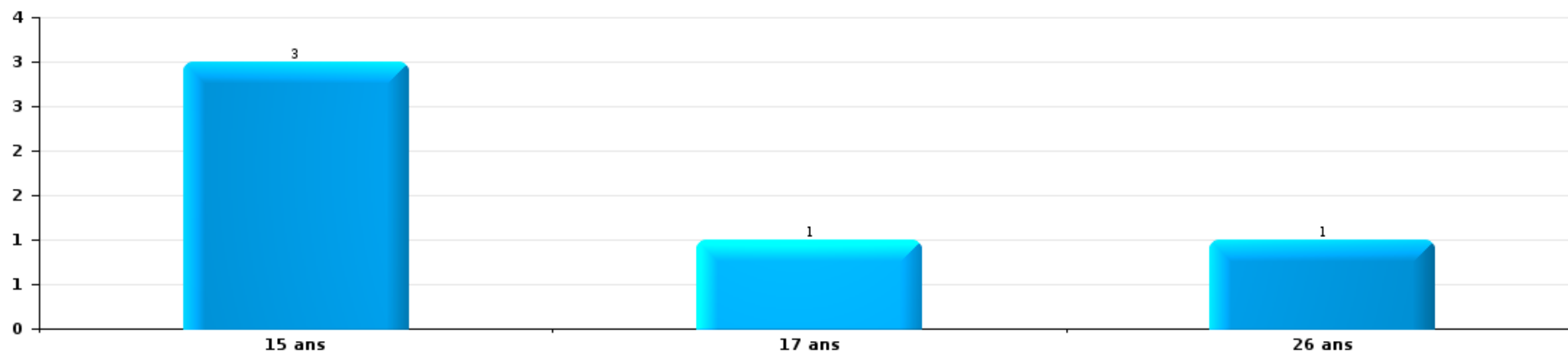
Dégradation de voiture

Nombre de suspects-fait par âge (chronologique)



Vol de vélo

Nombre de suspects-fait par âge (chronologique)



STATISTIQUES POLICIERES DE CRIMINALITE

LIEU DE PERPETRATION: ZONE DE POLICE

POLICE SEMOIS ET LESSE

***ANNEXE I: DETAIL PAR CATEGORIE DE DELIT
CODE PENAL***



POLICE SEMOIS ET LESSE

Infraction Code pénal

Infr. contre l'intégrité physique

			2000	2015	2016	2017	2018	2019	2020	2021	2022	2023	2024	2025
Assassinat	Empoisonnement (assassinat)	Tent.		1			1							
	Autres	Tent.	1	1		1						1		
		Sous-total	1	2		1	1					1		
Meurtre	Parricide (meurtre)	Tent.						1						
	Infanticide (meurtre)	Acc.									1			
		Tent.						2						
	Empoisonnement (meurtre)	Acc.							1					
		Tent.								3				
	Autres	Acc.		1			1		1	1				1
	Tent.		1	1	1	5	3	3	3	2	4	2	5	4
	Sous-total		2	1	1	6	6	8	8	3	5	2	5	5
Torture et maltraitance	Torture	Acc.							1		1			
	Traitement inhumain	Acc.			1	1	1		3	1	1	1		
	Traitement dégradant	Acc.		1		4			2		3		4	1
	Sous-total		1	1	5	1		6	6	1	5	1	4	1
Coups et/ou blessures vol. en sphère familiale	Entre partenaires ou ex-partenaires	Acc.	17	73	62	57	47	74	85	90	86	82	115	43
		Tent.	1											
	Lors d'un différend familial en général	Acc.	50						1					
	Par les parents envers un mineur	Acc.	4	3	8	12	9	13	8	14	6	9	11	8
	Par les parents envers personne vulnérable	Acc.						1						
	Envers les parents	Acc.	6	3	5	7	5	12	6	6	11	6	14	3
Envers d'autres ascendants directs ou collatéraux	Acc.		2	6	2	2	1	8	2	7	6	12	6	
	Sous-total	78	81	81	78	63	101	108	112	110	103	152	60	

FPF/DGR/DR/BIPOL - Statistiques policières de criminalité (date de clôture: 31/10/2025)
 Les données pour les années 2001 jusqu'à 2014 ne sont plus publiées mais restent disponibles sur demande auprès du service BIPOL.
 Les données pour 2025 ne concernent que le 1er semestre.



Infr. contre l'intégrité physique

			2000	2015	2016	2017	2018	2019	2020	2021	2022	2023	2024	2025	
Coups et/ou blessures vol. hors sphère familiale	Bagarres (=coups réciproques)	Acc.	10	20	24	14	21	22	32	37	45	45	50	24	
	Coups envers fonctionnaire de police	Acc.	1		1	1	1	1	2	2	4	1	2	3	
	Envers un mineur par une pers. ayant autorité	Acc.	2	5	4	3	4	7	7	5	3	5	7	1	
	Envers un mineur qualité de l'auteur inconnue	Acc.	10	10	11	5	7	10	10	12	9	23	22	6	
	Envers pers. vulnérable par pers. ayant autorité	Acc.						1	1						
	Envers pers. vulnérable (qualité auteur inconnue)	Acc.		1	1	1	1	4		1	1			4	
		Tent.	1												
	Envers un mineur par cohabitant sans rel. Autorité	Acc.								2	3	5	1	2	
	Coups envers personnel autre service public	Acc.				2				2	2				
	Coups envers profession médicale	Acc.		2	2	1	1			1		4	1	2	
	Coups envers personnel institut d'enseignement	Acc.		1	3	2	2			1	2	2	1	2	
	Coups envers gardien de prison/corps sécurité	Acc.				1					2		1		
		Acc.	105	137	95	98	90	107	89	81	120	122	124	64	
	Tent.	3				2		1	2						
	Sous-total	132	176	141	128	129	152	142	146	191	207	213	104		
Abstention coupable	Acc.		4	2	1	5	2	1	3	3					
	Sous-total		4	2	1	5	2	1	3	3					
Autres infr. volontaires. c/ l'intégrité phys.	Privation de soins à enfant ou personne vulnérable	Acc.		2		1				1		1			
	Délaissement d'enfant ou personne vulnérable	Acc.		1		2		1		2	2	1			
	Abandon d'enfant dans le besoin	Acc.	2					1		1					
	Administration substances nuisibles	Acc.			1			1		1	5		1		
		Tent.									1				
	Empoisonnement de denrées	Acc.			1										
		Tent.										1			
	Entrave méchante à la circulation	Acc.		5	3	14	8	11	6	8	8	9	13	7	
Voies de faits et violences légères	Acc.	12	24	15	18	17	18	5	10	5	11	12	1		
	Sous-total	14	32	20	35	25	32	11	23	21	23	26	9		
Infr. involontaires contre l'intégrité physique	Homicides involontaires	Acc.				1									
	Coups et/ou blessures involontaires	Acc.	5	9	1	2	3	1	1		6	1	2		
	Abstention d'entretien enfant/personne vulnérable	Acc.				1	1								
	Morsure de chien	Acc.	1	7	5	15	11	9	10	12	12	7	7		
		Acc.	5										1		
	Sous-total	11	16	6	19	15	10	11	12	18	8	10	4		
	Total	236	314	252	268	245	303	287	300	353	345	410	183		



Infr. contre la liberté individuelle

			2000	2015	2016	2017	2018	2019	2020	2021	2022	2023	2024	2025	
Enlèvement de mineur ou personne vulnérable	Enlèvement parental	Acc.		1			1						1	1	
		Tent.									1				
	Autre enlèvement	Acc.	1	2										1	
		Tent.			1	1	1						2		
Sous-total			1	3	1	1	2			1		3	2		
Détenion par un particulier	Acc.		1	2	1	2		3		1	1	2	1	5	
	Sous-total		1	2	1	2		3		1	1	2	1	5	
Total			2	5	2	3	2	3		2	1	5	3	5	



Infr. contre les mœurs

			2000	2015	2016	2017	2018	2019	2020	2021	2022	2023	2024	2025
Viol n'ayant pas causé la mort	Victime < 10a	Acc.	4	1	2	2	2	3	1	3	1			
		Tent.			1									
	Victime 10a - 14a	Acc.	5	2		7	4	5	3		3			
		Tent.			1									
	Victime 14a - 16a	Acc.	2	3			5	3	2	1	2			
	Victime 16a - 18a	Acc.	1		2	2	3	1	2	1				
	Victime majeure	Acc.	3	6	6	7	11	9	6	12	1			
		Tent.		1		1	1	1		1				
	Acc.					1								
	Sous-total		15	13	12	19	27	22	14	18	7			
Viol avec conséquence inconnue		Acc.				1		1						
		Sous-total				1		1						
Viol n'ayant pas causé la mort (nvCPS)	Victime < 16a	Acc.									4	8	10	1
		Tent.											1	
	Victime 16a - 18a	Acc.								4	3	2		2
		Acc.						2	1	9	7	9		6
	Victime majeure	Tent.									2	2		
	Sous-total							2	1	17	20	24		9
Attentat à la pudeur avec violence / menace	Victime < 16a	Acc.	3	1	3	2	2	4	2	1	1			
	Victime 16a - 18a	Acc.			1	3	1			1				
	Victime majeure	Acc.	1	1	1	3	2	1	2	1	1			
	Sous-total		4	2	5	8	5	5	4	3	2			
Attentat à la pudeur sans violence / menace	Victime < 16a	Acc.	2	11	10	7	14	14	3	6	4			
		Tent.	1	1	1		1	1						
	Victime 16a - 18a	Acc.					1	1	1	3	1			
		Acc.	2		4		1							
	Victime âge inconnu	Tent.	1											
	Sous-total		6	12	15	7	17	16	4	9	5			
Attentat à la pudeur non spécifié		Acc.	2					1						
		Tent.	1											
		Sous-total	3					1						
Atteinte intégrité sexuelle sans mort (nvCPS)	Victime < 16a	Acc.								5	7	17	14	8
	Victime 16a - 18a	Acc.									2	4	3	
	Victime majeure	Acc.									3	10	3	3

FPF/DGR/DR/BIPOL - Statistiques policières de criminalité (date de clôture: 31/10/2025)
 Les données pour les années 2001 jusqu'à 2014 ne sont plus publiées mais restent disponibles sur demande auprès du service BIPOL.
 Les données pour 2025 ne concernent que le 1er semestre.



Infr. contre les mœurs

			2000	2015	2016	2017	2018	2019	2020	2021	2022	2023	2024	2025
		Sous-total								5	12	31	20	11
Atteinte intégrité sex.-indéterminé (nvCPS)		Acc.											1	
		Sous-total											1	
Pornographie infantine	Détention	Acc.		1	1	2	1	1	1					
		Tent.				1								
	Distribution	Acc.		3	3	1	1	4	4	6	1			
	Accès pornographie infantine via technologie	Acc.						1						
	Non spécifié	Acc.						1						
		Sous-total		4	4	4	2	7	5	6	1			
Incitation à la débauche	Victime mineure	Acc.	1	2	3	1	2	4		3				
		Tent.	1											
	Victime majeure	Acc.						1						
	Age victime inconnu	Acc.		1						1				
		Sous-total	2	3	3	1	2	5		4				
Exploitation de la débauche d'autrui	Victime mineure	Acc.			1	1				1				
		Sous-total			1	1				1				
Outrage public aux bonnes mœurs	Actions (exhibitionnisme, etc.)	Acc.	2	3	11		5	4	3	3	6			
		Acc.	4	2	4	2		1	4	1	2			
		Tent.						1						
	Exhibitionnisme (nvCPS)	Acc.										6	5	1
	Non spécifié	Acc.			1			1						
		Sous-total	6	5	16	2	5	7	7	4	8	6	5	1
Voyeurisme	Observation/enregistrement de nudité ou intimité	Acc.				1		3	1	1	1			
		Acc.					4	4	6	8	3			
		Tent.								1				
	Non spécifié	Acc.						1						
		Sous-total				1	4	8	7	10	4			
Voyeurisme direct (nvCPS)	Victime < 16a	Acc.									2			
		Sous-total									2			
Voyeurisme via moyen technique ou autre (nvCPS)	Victime majeure	Acc.											2	1
		Sous-total											2	1
Diffusion de contenu à caractère sexuel (nvCPS)	Victime < 16a	Acc.									1	2	3	
		Sous-total									1	2	3	



Infr. contre les mœurs

			2000	2015	2016	2017	2018	2019	2020	2021	2022	2023	2024	2025
Diffusion contenu sex. but méchant/lucrat. (nvCPS)	Victime < 16a	Acc.									1	1	2	1
		Tent.										1		
	Victime 16a - 18a	Acc.										2	4	1
	Victime majeure	Acc.									1	8	7	2
		Sous-total									2	12	13	4
Grooming (contact par ICT avec mineur < 16 ans)		Acc.			1			1	1					
		Sous-total			1			1	1					
Grooming online - avec ICT (nvCPS)	Victime < 16a	Acc.									1		1	2
		Sous-total									1		1	2
Exploitation sexuelle mineurs-prostitution (nvCPS)	Incitation à la débauche/prostit. (nvCPS)	Acc.										1	1	
	Assister à la débauche/prostit. (nvCPS)	Acc.										1		
		Sous-total										2	1	
Images d'abus sexuels de mineurs (nvCPS)	Production/diffusion images abus sexuels (nvCPS)	Acc.									10	3	5	
	Détention/acquisition images abus sexuels (nvCPS)	Acc.										1		1
		Sous-total									10	4	5	1
		Total	36	39	57	43	63	73	44	61	72	77	75	29



Infr. contre autres valeurs morales et sentiments

			2000	2015	2016	2017	2018	2019	2020	2021	2022	2023	2024	2025
Harcèlement	Harcèlement par téléphone (OLD)	Acc.	4											
		Acc.	11	79	93	61	88	79	77	79	92	106	99	36
		Sous-total	15	79	93	61	88	79	77	79	92	106	99	36
Violation de sépulture		Acc.	2						1					
		Sous-total	2						1					
Violation du secret professionnel		Acc.		1	1		1				1			
		Sous-total		1	1		1				1			
Atteinte à l'honneur	Calomnie et diffamation	Acc.	25	38	22	24	26	28	22	26	39	41	43	16
	Déclaration calomnieuse	Acc.			1	2	1	4	2	1	2		2	
	Imputation calomnieuse	Acc.	1	1		2		1	3	2	3		1	1
	Divulgation méchante	Acc.		1	1	1	1		2	1	2	3	3	
	Injures (Délit)	Acc.	6	44	33	41	33	37	24	25	36	27	28	12
	Sous-total	32	84	57	70	61	70	53	55	82	71	77	29	
Vie privée	Intrusion de nuit	Acc.	1											
	Violation de domicile par un particulier	Acc.	17	9	4	9	12	7	12	13	5	10	10	3
	Violation du secret des lettres	Acc.			1	1		1	1	1			1	
	Sous-total	18	9	5	10	12	8	13	14	5	10	11	3	
Tapage nocturne		Acc.	10	1	2	1	3	1		5	1			
		Sous-total	10	1	2	1	3	1		5	1			
Violation de communication par particulier		Acc.	1					1				1		
		Sous-total	1					1				1		
Abus faiblesses de personnes		Acc.			2	1		4	5	3		3	1	1
		Sous-total			2	1		4	5	3		3	1	1
Vie privée mœurs: publication identité victime		Acc.									2	1	1	
		Sous-total									2	1	1	
Cyberlokkking (leurre de mineur par ICT)		Acc.						2						
		Sous-total						2						
Attirer ou utiliser mineur ou personne vulnérable		Acc.							1					
		Sous-total							1					
Occupation bien d'autrui (squatter)	Pénétrer / occuper / séjourner (bien non habité)	Acc.							3		1			1
	Pénétrer / occuper / séjourner (bien habité)	Acc.										1		
		Sous-total							3		1	1		1



Infr. contre autres valeurs morales et sentiments

		2000	2015	2016	2017	2018	2019	2020	2021	2022	2023	2024	2025
	Total	78	174	160	143	165	165	153	156	184	193	189	70



Infr. relative au statut juridique de l'enfant

			2000	2015	2016	2017	2018	2019	2020	2021	2022	2023	2024	2025
Non-représentation d'enfants	Par les parents	Acc.	8	15	15	17	8	9	19	15	11	19	13	21
		Tent.	4											
	Par une personne qui en a la charge	Acc.		2		1	1		2	1		2		
		Sous-total	12	17	15	18	9	9	21	16	11	21	13	21
		Total	12	17	15	18	9	9	21	16	11	21	13	21



Vol et extorsion

			2000	2015	2016	2017	2018	2019	2020	2021	2022	2023	2024	2025
Vol avec circ. aggr.	Avec violence	Acc.	10	3	5	4	2	5	6	3	3	5	5	6
		Tent.	1	4	2	1	2			1		1	2	
	Sans violence	Acc.	233	288	226	231	162	232	130	121	126	105	130	46
		Tent.	99	101	79	106	73	122	57	52	78	61	56	28
	Sous-total			343	396	312	342	239	359	193	177	207	172	193
Vol sans circ. aggr.	Avec violence	Acc.		6	5	6	4	5	4	6	2	2	5	
		Tent.				1	1	1	1					
	Sans violence, Vol à la tire	Acc.	5	15	5	3	4	4	5	5	8	2	6	4
		Acc.	2	2	3	1		4	2	3	2	2	2	2
	Sans violence, Vol domestique	Acc.	7	3	6	7	6	14	11	4	10	6	2	1
		Acc.	347	315	241	229	221	255	166	167	201	164	185	87
Sans violence	Tent.	19	6	6	11	11	11	4	2	4	3	7		
Sous-total			380	347	266	258	247	294	193	187	227	179	207	94
Vol non spécifié	Acc.		51	4	2	1		1	2				1	1
		Tent.	13											
	Sous-total		64	4	2	1		1	2				1	1
Extorsion	Acc.			1		1		2	5	3		3	2	
		Tent.	2		2	2		1	1				4	1
	Sous-total		2	1	2	3	2	2	6	4		3	6	1
Fabrication de fausses clés	Acc.			1		1								
	Sous-total			1		1								
Total			789	749	582	605	488	656	394	368	434	354	407	176



Fraude

			2000	2015	2016	2017	2018	2019	2020	2021	2022	2023	2024	2025
Blanchiment d'argent	Acc.			1	1		1	2	3	4	1	4	6	4
	Sous-total			1	1		1	2	3	4	1	4	6	4
Recel	Recel simple	Acc.	5	3	2	3	6	4	2		2	2	3	1
	Recel qualifié	Acc.		1		1					1			
	Non spécifié	Acc.	4	1		1								
		Tent.	1											
	Sous-total		10	5	2	4	7	4	2		3	2	3	1
Grivèlerie	Carburant / lubrifiant	Acc.	9	2	6	4	2	1	1	1	3		1	1
	Boissons et aliments	Acc.	5	3	4	3			1	2	2	3	5	
	Voiture de location	Acc.					1	1						
	Logements	Acc.		3	5	1	1	1		1	1			
	Sous-total		14	8	15	8	3	3	3	4	6	3	6	1
Corruption privée	Tent.				1									
	Sous-total				1									
Détournement et destruction frauduleuse	Cel frauduleux	Acc.	14	4	5	3	2	5	6	6	7	7	2	1
	D'argent, de papiers, etc.	Acc.	2	2		2								
	De pièces judiciaires	Acc.				1								
	D'objets saisis	Acc.			1	1	2			1				
	D'héritage	Acc.			1			1	1					
	Non spécifié	Acc.	4				1			1	1			
	Sous-total		20	6	7	6	6	6	7	8	8	7	2	1
Escoquerie	Fraude par internet	Acc.		32	21	36	37	62	85	116	168	167	139	82
		Tent.		12	9	12	10	17	11	9	4	6	5	4
	Escoquerie sans internet	Acc.		15	25	22	27	30	19	15	25	29	16	5
		Tent.		3	2	9	6	9	3	3	2	5	3	3
	Non spécifié	Acc.	22											
		Tent.	2											
	Sous-total		24	62	57	79	80	118	118	143	199	207	163	94
Tromperie	Marchandises vendues / travail fourni	Acc.	4	3	2		2	1						
	Monnaies	Tent.				1								
		Sous-total	4	3	2	1	2	1						

PFF/DGR/DR/BIPOL - Statistiques policières de criminalité (date de clôture: 31/10/2025)
 Les données pour les années 2001 jusqu'à 2014 ne sont plus publiées mais restent disponibles sur demande auprès du service BIPOL.
 Les données pour 2025 ne concernent que le 1er semestre.



Fraude

			2000	2015	2016	2017	2018	2019	2020	2021	2022	2023	2024	2025
Abus de confiance et infr. apparentées	Abus de confiance	Acc.	23	28	28	17	19	34	22	32	26	28	29	29
		Tent.				2								
	Abus des faiblesses	Acc.	5	3	2	1	2	7	7	7	4	9	2	3
		Sous-total	28	31	30	20	21	41	29	39	30	37	31	32
Abus de biens sociaux	Autres	Acc.							1	1				
		Sous-total							1	1				
Infr. liées à l'insolvabilité	Par des tiers	Acc.			4									
	Par le débiteur	Acc.		1	1						1	1		
		Tent.			1									
	Non spécifié	Acc.				1	1	1		1				
		Sous-total		1	6	1	1	1		1	1	1		
Insolvabilité frauduleuse		Acc.										4		
		Sous-total										4		
Chèques sans provision		Acc.	10	8										
		Sous-total	10	8										
		Total	110	125	121	119	121	176	163	200	248	265	211	133



Dégradation de la propriété

			2000	2015	2016	2017	2018	2019	2020	2021	2022	2023	2024	2025
Incendie volontaire	Dans lieu habité (de jour)	Acc.		1	1	1	2		2	1		2	1	
	Dans lieu habité (de nuit)	Acc.	1			5		1		1	2			2
	Dans un autre lieu (de jour)	Acc.		3	6	5	5	3	4	3	4	1	2	1
	Dans un autre lieu (de nuit)	Acc.	2	8	4	6	6	6	4	3	4	2	4	1
		Tent.		1						1				
	Dans un autre lieu (moment indéterminé)	Acc.			2	3	1			1	3	1		
	Tent.							1						
	Sous-total		3	13	13	20	14	11	10	10	13	6	7	4
Destruction par explosion volontaire	Dans un autre lieu (de nuit)	Acc.		1										
	Sous-total			1										
Incendie involontaire		Acc.	30	24	15	19	23	23	20	15	14	16	16	10
	Sous-total		30	24	15	19	23	23	20	15	14	16	16	10
Destruction, dénaturation, dégradation	Avec circ. aggr.	Acc.	45	4		1	2	1	1	1	1	1		
	Destruction de biens agricoles	Acc.	3	8	4	6		5	4	4	2	5	4	
		Tent.									1			
	Non spécifié	Acc.	19					1				1		
	Tent.	4												
	Sous-total		71	12	4	7	2	7	5	5	4	7	4	
Vandalisme	Sur véhicules	Acc.	123	121	99	104	78	129	102	97	105	123	110	51
		Tent.						1						
	Sur autres biens mobiliers	Acc.	86	53	43	41	37	45	46	44	60	45	32	20
	Graffitis	Acc.	3	4	8	6	7	9		4	9	6	18	3
	Autres détériorations sur biens immobiliers	Acc.	63	84	57	83	84	80	74	66	80	72	76	38
	Tent.	1												
	Dégradation de clôture	Acc.	8	14	14	8	6	13	16	13	9	13	8	4
	Sous-total		284	276	221	242	212	277	238	224	263	259	244	116
	Total		388	326	253	288	251	318	273	254	294	288	271	130

FPF/DGR/DR/BIPOL - Statistiques policières de criminalité (date de clôture: 31/10/2025)
 Les données pour les années 2001 jusqu'à 2014 ne sont plus publiées mais restent disponibles sur demande auprès du service BIPOL.
 Les données pour 2025 ne concernent que le 1er semestre.



Infr. contre la Sécurité de l'Etat

			2000	2015	2016	2017	2018	2019	2020	2021	2022	2023	2024	2025
Sûreté intérieure de l'Etat		Tent.				1								
		Sous-total				1								
Terrorisme	Groupe terroriste	Acc.			1									
		Sous-total			1									
		Total			1	1								



Infr. contre la sécurité publique

			2000	2015	2016	2017	2018	2019	2020	2021	2022	2023	2024	2025
Organisation criminelle	Acc.							1						
	Sous-total							1						
Association de malfaiteurs	Acc.	2		2	2	2	3	2	3	1			1	
	Sous-total	2	2	2	2	3	2	3	3	1			1	
Evasion de prisonniers	Evasion simple	Acc.	65	3	3	7	5	6	2	2	6	3	3	1
	Evasion qualifiée	Acc.				1					1	1		1
	Non-entrée de congé	Acc.		37	32	20	21	29	17	23	40	41	41	24
	Non-respect surveillance électronique	Acc.		2					1	1		1	2	
	Non spécifié	Acc.	54	3	3	2	1	4	3	2	1	2	2	
		Tent.	1											
	Sous-total	120	45	38	29	28	39	23	28	48	48	48	26	
Recel	Recel de cadavre	Acc.											1	
	Sous-total												1	
Menaces	Menace d'attentat	Acc.						5	2	2			1	
		Tent.						1						
	Verbales	Acc.	123	62	52	72	71	88	79	72	72	63	68	36
	Ecrites	Acc.	8	33	26	21	28	40	28	19	22	32	42	15
	Par gestes, emblèmes	Acc.	35	55	39	40	44	37	45	40	49	53	37	25
		Tent.	1											
	Alerte à la bombe	Acc.				2	1		2		1	2	2	
Non spécifié	Acc.	3						2	1			1		
	Sous-total	170	150	117	135	144	165	162	134	146	150	151	76	
	Total	292	197	157	166	175	207	188	163	194	198	201	102	



Infr. contre l'autorité publique

			2000	2015	2016	2017	2018	2019	2020	2021	2022	2023	2024	2025
Violence c/ personnes investies autorité publique	Acc.		1	4	2	2		1	2	2	2	1	2	
	Sous-total		1	4	2	2		1	2	2	2	1	2	
Rébellion	Rébellion armée	Acc.	1	2		6	1	4	8	4	4	2	1	
	Rébellion non armée	Acc.	7	11	15	16	21	13	13	19	14	18	15	5
	Non spécifié	Acc.	1	6	5	4	3	2	3	1	6	2	1	1
	Sous-total		9	19	20	26	25	19	24	24	24	22	17	6
Outrages	Acc.		6	32	24	30	32	24	46	36	15	25	31	15
	Sous-total		6	32	24	30	32	24	46	36	15	25	31	15
Autres infractions	Bris de scellés	Acc.				2	1	2	1					2
	Imprimés sans éditeur responsable	Acc.					1							
	Sous-total					2	2	2	1					2
Total			16	55	46	60	59	46	73	62	41	48	50	23



Infr. contre la foi publique

			2000	2015	2016	2017	2018	2019	2020	2021	2022	2023	2024	2025
Faux en écritures	Faux en écritures	Acc.	24	11	3	14	6	2	4	7	5	6	4	3
		Tent.										1		
	Usage de faux en écrit. et écrit. falsifiées	Acc.	7	6	6	11	4	3	7	6	8	10	6	5
		Sous-total	31	17	9	25	10	5	11	13	13	17	10	8
Usurpation	Immixtion dans fonctions publiques	Acc.	2					1		1		1	1	
	De fonctions	Acc.		1	1				1	2	1		1	
	De nom	Acc.		8	9	21	7	16	16	13	22	23	18	9
		Tent.	1											1
		Sous-total	3	9	10	21	7	17	17	16	23	24	20	10
Contrefaçon / falsification	Contrefaçon	Acc.	3			2	4	1	3	1	1		2	1
	Falsification	Acc.		2		1	2	2	2		1		1	1
	Non spécifié	Acc.					1							
		Sous-total	3	2		3	7	3	5	1	2		3	2
Fausses monnaies	Emission	Acc.	13		2		1		2		1			
		Tent.	3									2		
	Non spécifié	Acc.	3											
	Autres	Acc.	16		2		2	2	1	1	1		1	2
		Sous-total	35		4		3	2	3	1	2	2	1	2
Faux en justice	Fausse déclarations	Acc.		2	3	1	4	2	1	2	4	1	2	1
	Subornation de témoins	Acc.	1											
		Sous-total	1	2	3	1	4	2	1	2	4	1	2	1
		Total	73	30	26	50	31	29	37	33	44	44	36	23

FPF/DGR/DR/BIPOL - Statistiques policières de criminalité (date de clôture: 31/10/2025)
 Les données pour les années 2001 jusqu'à 2014 ne sont plus publiées mais restent disponibles sur demande auprès du service BIPOL.
 Les données pour 2025 ne concernent que le 1er semestre.



POLICE SEMOIS ET LESSE

Infraction Code pénal

Infr. contre la famille

		2000	2015	2016	2017	2018	2019	2020	2021	2022	2023	2024	2025
Abandon de famille	Acc.	1		2	1	1	2	1	2	1		1	
	Sous-total	1		2	1	1	2	1	2	1		1	
Refus du droit aux relations personnelles	Acc.	57	20	39	58	19	30	18	35	18	31	39	20
	Sous-total	57	20	39	58	19	30	18	35	18	31	39	20
Non-acquittement pension alimentaire	Acc.	45	9	8	11	7	4	5	4	3	3	3	1
	Sous-total	45	9	8	11	7	4	5	4	3	3	3	1
Mariage forcé	Tent.								1				
	Sous-total								1				
Total		103	29	49	70	27	36	24	42	22	34	43	21

Criminalité informatique

		2000	2015	2016	2017	2018	2019	2020	2021	2022	2023	2024	2025
Hacking	Acc.		1	1	3	2		2	1	5	9	3	2
	Sous-total		1	1	3	2		2	1	5	9	3	2
Faux en informatique	Acc.				2		1			1	2		
	Sous-total				2		1			1	2		
Fraude informatique	Acc.		20	30	38	28	41	52	71	132	173	201	85
	Tent.				7	1	9	1	4	5	5	3	2
	Sous-total		20	30	45	29	50	53	75	137	178	204	87
Sabotage	Acc.			2	2		3		1	2			
	Sous-total			2	2		3		1	2			
Total			21	33	52	31	54	55	77	145	189	207	89



Exercice illégal de l'autorité publique

		2000	2015	2016	2017	2018	2019	2020	2021	2022	2023	2024	2025
Corruption publique	Acc.					1							
	Sous-total					1							
Violation de domicile par fonctionnaire public	Acc.						2						
	Sous-total						2						
Actes arbitraires	Acc.				1								
	Sous-total				1								
Prise d'intérêt	Acc.								1		5		
	Sous-total								1		5		
Abus de l'autorité	Acc.			3	1			1	3	1			
	Sous-total			3	1			1	3	1			
Actes de l'état civil	Acc.								1				
	Sous-total								1				
	Total			3	2	1	2	1	5	1	5		

Traite des êtres humains

		2000	2015	2016	2017	2018	2019	2020	2021	2022	2023	2024	2025
Exploitation sexuelle	Acc.									1		2	
	Sous-total									1		2	
Exploitation économique	Acc.		1	2	2					1			
	Sous-total		1	2	2					1			
	Total		1	2	2					2		2	

Autres infractions Code pénal

		2000	2015	2016	2017	2018	2019	2020	2021	2022	2023	2024	2025
	Acc.		1	1		1	2	3		1	1	1	
	Sous-total		1	1		1	2	3		1	1	1	
	Total		1	1		1	2	3		1	1	1	



Contravention Code pénal

		2000	2015	2016	2017	2018	2019	2020	2021	2022	2023	2024	2025
Injures (Contravention)	Acc.	26											
	Sous-total	26											
Destruction d'animaux (Contravention)	Acc.	4											
	Sous-total	4											
Divagation d'animaux	Acc.	3											
	Sous-total	3											
Autres contraventions CP	Acc.	24			1	1	1		1				
	Sous-total	24			1	1	1		1				
	Total	57			1	1	1		1				

STATISTIQUES POLICIERES DE CRIMINALITE

LIEU DE PERPETRATION: ZONE DE POLICE

POLICE SEMOIS ET LESSE

***ANNEXE II: DETAIL PAR CATEGORIE DE DELIT
LOIS SPECIALES***



POLICE SEMOIS ET LESSE

Infraction Lois spéciales

Drogues			2000	2015	2016	2017	2018	2019	2020	2021	2022	2023	2024	2025
Détention	Acc.		86	90	89	106	159	167	173	127	107	109	152	67
	Tent.		3											
	Sous-total		89	90	89	106	159	167	173	127	107	109	152	67
Usage	Usage en groupe	Acc.	21											
	Usage individuel	Acc.	41											
		Tent.	1											
	Faciliter l'usage	Acc.		12	3	9	7		5	2	2	8	2	1
	Incitation à l'usage	Acc.		1										3
Désordre, scandale ou danger dans un espace public	Acc.		1		1					1				
	Sous-total		63	14	3	10	7		5	2	3	8	5	1
Importation et exportation	Acc.		8	5	5	10	6	8	2	6		3	3	3
	Sous-total		8	5	5	10	6	8	2	6		3	3	3
Fabrication	Acc.		2	9	5	8	3	4	17	3	5	7	5	2
	Sous-total		2	9	5	8	3	4	17	3	5	7	5	2
Commerce	Acc.		7	30	19	38	51	28	39	36	22	30	37	17
	Sous-total		7	30	19	38	51	28	39	36	22	30	37	17
Protoxyde d'azote (gaz hilarant)	Acc.												2	1
	Sous-total												2	1
Autres	Acc.		5	15	10	4	10	5	6	9	10	5	7	4
	Sous-total		5	15	10	4	10	5	6	9	10	5	7	4
	Total		174	163	131	176	236	212	242	183	147	162	211	95

FPF/DGR/DRI/BIPOL - Statistiques policières de criminalité (date de clôture: 31/10/2025)
 Les données pour les années 2001 jusqu'à 2014 ne sont plus publiées mais restent disponibles sur demande auprès du service BIPOL.
 Les données pour 2025 ne concernent que le 1er semestre.



Législation sur les étrangers			2000	2015	2016	2017	2018	2019	2020	2021	2022	2023	2024	2025
Transmigration illégale	Mariages simulés/blancs sans récompense/contrainte	Acc.		1			1	2						
		Tent.							1					
	Accès au territoire	Acc.	14	9	5	7	11	15		2	8	5	7	
	Séjour	Acc.	6	21	17	25	37	48	14	10	13	6	23	8
	Éloignement	Acc.	1										1	
	Pas de port de documents d'identité ou de voyage	Acc.				3		1					1	
	Inscription au registre des étrangers	Acc.		72	6	4	5		43	62	71	29	2	
Reconnaissance fraudul. sans récompense/contrainte	Acc.											1	1	
	Sous-total		21	103	28	39	54	66	58	74	92	41	35	8
Trafic d'êtres humains		Acc.					1	1						
	Sous-total						1	1						
Traite d'êtres humains		Acc.	1											
	Sous-total		1											
Aide au séjour illégal		Acc.				2	1							
	Sous-total				2	1								
Non spécifié		Acc.	1	1										
	Sous-total		1	1										
	Total		23	104	28	41	56	67	58	74	92	41	35	8



Environnement			2000	2015	2016	2017	2018	2019	2020	2021	2022	2023	2024	2025
Déchets	Déchets par professionnel	Acc.		1		3			1			1	1	
	Déchets par particulier	Acc.		25	19	9	24	6	27	10	12	16	20	2
	Déchets par personne indéterminée	Acc.	18											
		Tent.	2											
	Non spécifié	Acc.	4											
	Sous-total		24	26	19	12	24	6	28	10	12	17	21	2
Feux d'artifice		Acc.												1
	Sous-total													1
Autres que déchets	Urbanisme	Acc.	4	3	3	1	1	3	3			2	3	
		Tent.	1											
	Permis d'environnement	Acc.							2					
	Bruit	Acc.				1								
	Pollution de l'eau	Acc.	3	2										
	Pollution de l'air	Acc.	2									1		
	Pollution du sol	Acc.				1	1							
	Autres nuisances en matière d'environnement	Acc.	2	1	1	1	1	1	1					
		Tent.	1											
	Sous-total		13	6	4	4	3	4	6			3	3	
Biodiversité / Faune et flore	Commerce et détention: législation CITES	Acc.						2						
	Bien-être animal	Acc.	33	5	3	8	8	8	7	10	12	15	13	4
	Protection de la nature	Acc.	8	2	1	1	3		2	1	2		2	
	Permis / autorisation animaux	Acc.						2	3			2	1	
	Destruction d'animaux	Acc.	3	2	5	2	3	5	2	4	2	7	2	4
		Tent.					1							
	Sous-total		44	9	9	11	15	17	14	15	16	24	18	8
Non spécifié		Acc.	2											
	Sous-total		2											
	Total		83	41	32	27	42	27	48	25	28	44	42	11



Armes et explosifs			2000	2015	2016	2017	2018	2019	2020	2021	2022	2023	2024	2025
Détention illégale	Arme à feu	Acc.		32	21	24	19	22	18	18	22	18	15	9
	Arme blanche ou non à feu	Acc.		16	13	13	12	16	11	17	12	16	24	14
	Munition	Acc.		3		2		4	3	6	4	5	1	2
	Pièces/accessoires	Acc.		1							1			
	Non spécifié	Acc.	15											
	Sous-total		15	52	34	39	31	42	32	41	39	39	40	25
Port / transport illégal	Arme à feu	Acc.		6	3	2	2	2	1	3	3	1		2
	Arme blanche ou non à feu	Acc.		13	14	20	7	11	8	18	7	13	20	19
	Munition	Acc.		3					2					1
	Pièces/accessoires	Acc.		1		1								
	Objets et/ou substances non conçus comme armes	Acc.											1	1
	Non spécifié	Acc.	12											
	Tent.	1												
	Sous-total		13	23	17	23	9	13	11	21	10	14	21	23
Commerce illégal	Arme à feu	Acc.		2	1	3	1	1		1				
	Arme blanche ou non à feu	Acc.					1							
	Non spécifié	Acc.				1								
	Sous-total			2	1	4	2	1		1				
Explosifs		Acc.	1	1						1				
	Sous-total		1	1						1				
Autre	Documents	Acc.		1							1			
	Numéro de série	Acc.		1										
	Vente par correspondance/internet d'arme à feu	Acc.											1	1
	Mesures de sécurité	Acc.		1		1					2			
	Stockage	Acc.									1		1	
	Import / export / transit à un usage militaire	Acc.					1							
	Non spécifié	Acc.	7											
	Sous-total		7	3		1	1				4		2	1
	Total		36	81	52	67	43	56	43	64	53	53	63	49



Protection de la personne			2000	2015	2016	2017	2018	2019	2020	2021	2022	2023	2024	2025
Discrimination	Incitation à la discrimination	Acc.											5	1
	Racisme et xénophobie	Acc.		5	3	1	4	7	6	6	3	7	1	
	Fondée sur son orientation sexuelle (homophobie)	Acc.										1		
	Fondée sur le sexe (sexisme)	Acc.							1					
	Fondée sur le handicap	Acc.						1						
	Fondée sur conviction religieuse ou philosophique	Acc.								1				
	Autre discrimination	Acc.					1	1			1	1	1	1
	Sous-total			5	3	1	5	9	7	7	4	9	7	2
Délit de presse		Acc.		1										
	Sous-total			1										
Protection de la vie privée		Acc.	4	3	5	2	1		2					
	Sous-total		4	3	5	2	1		2					
Caméras de surveillance		Acc.					1	1	2		1		2	
	Sous-total						1	1	2		1		2	
Droit à l'image		Acc.		1	3	4	1		3	4	3	3	7	2
	Sous-total			1	3	4	1		3	4	3	3	7	2
Protection des données personnelles		Acc.										3	1	
	Sous-total											3	1	
Autres		Acc.	1				1						1	
	Sous-total		1				1						1	
	Total		5	10	11	7	9	10	14	11	8	15	18	4



POLICE SEMOIS ET LESSE

Infraction Lois spéciales

Hormones et dopage

		2000	2015	2016	2017	2018	2019	2020	2021	2022	2023	2024	2025
Fabrication et distribution	Acc.				1								
	Sous-total				1								
	Total				1								

Sécurité privée

		2000	2015	2016	2017	2018	2019	2020	2021	2022	2023	2024	2025
Entreprises de gardiennage / de sécurité	Acc.	2											
	Sous-total	2											
Milices privées	Acc.	1							1				
	Sous-total	1							1				
	Total	3							1				

Protection de la jeunesse

		2000	2015	2016	2017	2018	2019	2020	2021	2022	2023	2024	2025
Législation sur l'obligation scolaire	Acc.	2	3	3	3		2		4	1	4	2	2
	Sous-total	2	3	3	3		2		4	1	4	2	2
Législation sur la protection de la jeunesse	Acc.	15	35	35	33	48	47	54	70	48	65	66	22
	Sous-total	15	35	35	33	48	47	54	70	48	65	66	22
Non spécifié	Acc.	2											
	Sous-total	2											
	Total	19	38	38	36	48	49	54	74	49	69	68	24



Code pénal social

		2000	2015	2016	2017	2018	2019	2020	2021	2022	2023	2024	2025
Harcèlement au travail	Acc.		7	3	1	7	2	2	4	2	6	6	3
	Sous-total		7	3	1	7	2	2	4	2	6	6	3
Age d'admission au travail	Acc.		1										
	Sous-total		1										
Rémunération et autres avantages patrimoniaux	Acc.								1				
	Sous-total								1				
Travail illégal	Acc.	6				1							
	Sous-total	6				1							
Fraude sociale aux cotisations (travail au noir)	Acc.		4		6	1			3		2	3	1
	Sous-total		4		6	1			3		2	3	1
Documents sociaux	Acc.						1						
	Sous-total						1						
Relations collectives de travail	Tent.	1											
	Sous-total	1											
Infr. contre foi publique en droit pénal social	Acc.				1				2	1	2	2	
	Sous-total				1				2	1	2	2	
Escroquerie en droit pénal social	Acc.		11	14	9		8	1	5	1	2	4	2
	Sous-total		11	14	9		8	1	5	1	2	4	2
Autres	Acc.		1						1				
	Sous-total		1						1				
Total		7	24	17	17	9	11	3	16	4	12	15	6

Ivresse et alcool

		2000	2015	2016	2017	2018	2019	2020	2021	2022	2023	2024	2025
Ivresse publique	Acc.	11	22	20	27	27	49	43	54	34	38	30	12
	Sous-total	11	22	20	27	27	49	43	54	34	38	30	12
Heure de fermeture d'établiss. hôteliers	Acc.	1											
	Sous-total	1											
Total		12	22	20	27	27	49	43	54	34	38	30	12



Législation sur les élections

		2000	2015	2016	2017	2018	2019	2020	2021	2022	2023	2024	2025
	Acc.	1											
	Sous-total	1											
	Total	1											

Registre de population

		2000	2015	2016	2017	2018	2019	2020	2021	2022	2023	2024	2025
	Acc.	5	147	168	158	78	81	77	92	115	121	122	57
	Sous-total	5	147	168	158	78	81	77	92	115	121	122	57
	Total	5	147	168	158	78	81	77	92	115	121	122	57

Carte d'identité

		2000	2015	2016	2017	2018	2019	2020	2021	2022	2023	2024	2025
Pas en possession	Acc.		1	1			3	1			1	1	
	Sous-total		1	1			3	1			1	1	
Non spécifié	Acc.							1					
	Sous-total							1					
Autres	Acc.	22		2	2						1		
	Sous-total	22		2	2						1		
	Total	22	1	3	2		3	2			2	1	



Santé publique

		2000	2015	2016	2017	2018	2019	2020	2021	2022	2023	2024	2025
Art de guérir, art infirmier, etc.	Acc.										1		
	Sous-total										1		
Législation médicaments	Acc.				1								
	Sous-total				1								
Denrées alimentaires	Acc.		1	1								1	
	Sous-total		1	1								1	
Exercice de la médecine vétérinaire	Acc.				1								
	Sous-total				1								
Refus ou négligence respect mesures	Acc.							567	203				
	Sous-total							567	203				
Produits du tabac	Acc.											1	
	Sous-total											1	
Autres	Acc.	3						15	7		1	1	
	Sous-total	3						15	7		1	1	
Total		3	1	1	2			582	210		2	3	

Travail

		2000	2015	2016	2017	2018	2019	2020	2021	2022	2023	2024	2025
Règlement général protection du travail	Acc.	3	1		1			2					
	Tent.	2											
	Sous-total	5	1		1			2					
Commerce ambulant	Acc.	3	2	1		2	2		1	1		1	
	Sous-total	3	2	1		2	2		1	1		1	
Fraude sociale aux cotisations (travail au noir)	Acc.	1	1				2	1					
	Sous-total	1	1				2	1					
Accès à l'exercice d'une profession	Acc.				1								
	Sous-total				1								
Travailleurs étrangers	Acc.			1									
	Sous-total			1									
Autres	Acc.	3								1	1		2
	Sous-total	3								1	1		2
Total		12	4	2	2	2	4	3	1	2	1	1	2



Protection des revenus publics

		2000	2015	2016	2017	2018	2019	2020	2021	2022	2023	2024	2025
Douane et accises	Acc.	1			2			1		1		1	2
	Sous-total	1			2			1		1		1	2
Taxe de circulation / TMC	Acc.				1								
	Sous-total				1								
Fraude sociale aux allocations	Acc.										1		
	Sous-total										1		
Fraude TVA	Acc.	1											
	Sous-total	1											
Fraude fiscale - impôts sur le revenu	Acc.				1		1						
	Sous-total				1		1						
Fraude autres revenus publics	Acc.	2		1									
	Sous-total	2		1									
Non spécifié	Acc.				1				1			1	
	Sous-total				1				1			1	
	Total	4		1	5		1	1	1	1	1	2	2

Législation économique

		2000	2015	2016	2017	2018	2019	2020	2021	2022	2023	2024	2025
Concurrence	Acc.											1	
	Sous-total											1	
Contrefaçon de droits de propriété intellectuelle	Acc.							1					
	Sous-total							1					
Autres	Acc.										1		
	Sous-total										1		
	Total							1			1	1	



Pratiques commerciales

		2000	2015	2016	2017	2018	2019	2020	2021	2022	2023	2024	2025
Pratiques du marché et protection du consommateur	Acc.				1								
	Sous-total				1								
Non spécifié	Acc.	1											
	Sous-total	1											
Autres	Acc.	1		1			1			1			
	Sous-total	1		1			1			1			
Total		2			2		1			1			

Code pénal militaire et milice

		2000	2015	2016	2017	2018	2019	2020	2021	2022	2023	2024	2025
Code pénal militaire	Acc.										1	1	
	Sous-total										1	1	
Total											1	1	



Autres lois spéciales

		2000	2015	2016	2017	2018	2019	2020	2021	2022	2023	2024	2025
Transport	Acc.	2		2						2			
	Sous-total	2		2						2			
Prévention: incendies, explosions, accidents	Acc.			1									
	Sous-total			1									
Loteries et jeux de hasard	Acc.	2					1						
	Sous-total	2					1						
Infr. dans le secteur audiovisuel	Acc.	2											
	Sous-total	2											
Energie	Acc.		1								1		
	Sous-total		1								1		
Dégradation involontaire câbles télécommunication	Acc.					1							1
	Sous-total					1							1
Infractions Loi police chemins de fer	Acc.		2	7	7	4	4			1			
	Sous-total		2	7	7	4	4			1			
Moyens de communications électroniques	Acc.											1	
	Sous-total											1	
Autres	Acc.	21	1	1	1								
	Sous-total	21	1	1	1								
	Total	27	4	11	8	5	5			3	1	1	1

STATISTIQUES POLICIERES DE CRIMINALITE

LIEU DE PERPETRATION: ZONE DE POLICE

POLICE SEMOIS ET LESSE

***ANNEXE III: DETAIL
FIGURES CRIMINELLES / PHENOMENES***



POLICE SEMOIS ET LESSE

FC Vol moyen de transport

		2000	2015	2016	2017	2018	2019	2020	2021	2022	2023	2024	2025
Vol de voiture	Acc.	45	28	14	11	9	15	6	6	15	8	17	7
	Tent.	27	1	1	2	2	2	4		2		1	
	Total	72	29	15	13	11	17	10	6	17	8	18	7
Vol de moto	Acc.	2	3	3	4	1			2	1	1	1	1
	Tent.		1										
	Total	2	4	3	4	1			2	1	1	1	1
Carjacking	Acc.	1								1	1		
	Tent.	1											
	Total	2								1	1		
Homejacking	Acc.		1				1				1	1	
	Tent.												
	Total		1				1				1	1	
Vol dans les garages	Acc.	2											
	Tent.												
	Total	2											
Vol de vélomoteur	Acc.	14	6	3	5	3	5	1		2	1	3	1
	Tent.	1											
	Total	15	6	3	5	3	5	1		2	1	3	1
Vol de vélo	Acc.	21	6	7	8	8	10	11	6	9	10	9	6
	Tent.												
	Total	21	6	7	8	8	10	11	6	9	10	9	6



FC Cambriolage

		2000	2015	2016	2017	2018	2019	2020	2021	2022	2023	2024	2025
Cambriolage dans habitation	Acc.	63	106	81	110	70	112	60	55	67	53	69	25
	Tent.	28	65	41	71	46	70	38	32	58	44	42	20
	Total	91	171	122	181	116	182	98	87	125	97	111	45
Cambriolage ds entreprise ou commerce	Acc.	38	35	23	24	9	24	13	5	12	15	8	6
	Tent.	18	18	8	11	8	15	1	4	2	3	4	5
	Total	56	53	31	35	17	39	14	9	14	18	12	11
Cambriolage ds service public ou bâtiment administ	Acc.	18	37	18	21	24	19	9	6	7	5	3	2
	Tent.	3	2	4	8	6	13	5	2	4	3	1	1
	Total	21	39	22	29	30	32	14	8	11	8	4	3
Vol au béliier	Acc.		1								1		
	Total		1								1		
Cambriolage dans bâtiment (total)	Acc.	118	178	122	155	103	155	82	66	86	73	80	33
	Tent.	46	84	53	90	60	98	44	37	64	50	47	26
	Total	164	262	175	245	163	253	126	103	150	123	127	59

FC Vol autre

		2000	2015	2016	2017	2018	2019	2020	2021	2022	2023	2024	2025
Vol à main armée	Acc.	9		3	1	2		1	3		4	3	1
	Tent.	2	3	2		1			1		1		
	Total	11	3	5	1	3		1	4		5	3	1
Vol avec violence sans arme	Acc.	6	10	8	10	4	12	14	7	6	7	9	5
	Tent.	3	1	2	4	4	1	2	1			5	1
	Total	9	11	10	14	8	13	16	8	6	7	14	6
Vol dans ou sur un véhicule	Acc.	138	68	80	41	49	54	32	47	45	17	38	6
	Tent.	19	7	17	11	11	11	6	9	4	3	8	1
	Total	157	75	97	52	60	65	38	56	49	20	46	7
Vol d'armes et explosifs	Acc.	13	11	6	14	8	4	4	9	7	2	4	4
	Total	13	11	6	14	8	4	4	9	7	2	4	4
Vol à l'arraché	Acc.	5		1	1	1	5	1	3	1		2	1
	Tent.					1							
	Total	5		1	1	2	5	1	3	1		2	1



FC Vol autre

		2000	2015	2016	2017	2018	2019	2020	2021	2022	2023	2024	2025
Vol à la tire	Acc.	5	15	5	4	4	4	6	5	8	2	6	4
	Total	5	15	5	4	4	4	6	5	8	2	6	4
Vol à l'étalage	Acc.	16	33	26	21	30	37	28	28	27	25	36	21
	Tent.	1			3		3	1					
	Total	17	33	26	24	30	40	29	28	27	25	36	21
Vol par ruse	Acc.	12	2	1		2	4				1	1	
	Tent.	1										1	
	Total	13	2	1		2	4				1	2	
Vol de métaux	Acc.	8	9	10	12	6	7	7	9	7	5	5	7
	Total	8	9	10	12	6	7	7	9	7	5	5	7
Vol sur les chantiers	Acc.	6	5	7	7	5	10	2	5	3	3	4	1
	Tent.	1					1						
	Total	7	5	7	7	5	11	2	5	3	3	4	1
Home-invasion	Acc.								1				
	Tent.		1										
Total		1						1					
Vol d'animaux	Acc.	3	6	11	8	7	4	4	1	4	3	3	2
	Tent.										1		
	Total	3	6	11	8	7	4	4	1	4	4	3	2
Vol de cargaison	Acc.		6	16	2	4	4	2	2	1	1		
	Tent.		2	8	2	4	3	1		1			
	Total		8	24	4	8	7	3	2	2	1		



Criminalité ICT

		2000	2015	2016	2017	2018	2019	2020	2021	2022	2023	2024	2025
Fraude de cartes de paiements	Acc.	1	4	11	14	9	8	4	6	19	14	6	1
	Tent.									2			
	Total	1	4	11	14	9	8	4	6	21	14	6	1
Phishing	Acc.						1			3	1	3	1
	Tent.												
	Total						1			3	1	3	1
Shouldersurfing	Acc.						1						
	Tent.												
	Total						1						
Skimming	Acc.			1								1	
	Tent.												
	Total			1								1	

FC Autre

		2000	2015	2016	2017	2018	2019	2020	2021	2022	2023	2024	2025
Violence contre les métiers d'intérêt général	Acc.	2	7	8	9	4	2	4	8	12	8	7	7
	Tent.												
	Total	2	7	8	9	4	2	4	8	12	8	7	7
Viol collectif	Acc.			1		1		1					
	Tent.												
	Total			1		1		1					
Graffiti	Acc.	3	4	9	6	7	9		4	9	6	18	3
	Tent.												
	Total	3	4	9	6	7	9		4	9	6	18	3
Dégradation de voiture	Acc.	68	115	92	100	74	119	94	90	95	111	101	43
	Tent.		1										
	Total	68	116	92	100	74	119	94	90	95	111	101	43
Rixe au couteau	Acc.			2	1	1		1	4	4	1		
	Tent.	1	1	1		1		1	1	2			
	Total	1	1	3	1	2		2	5	6	1		

PH Violence intrafamiliale (VIF)

		2000	2015	2016	2017	2018	2019	2020	2021	2022	2023	2024	2025
VIF: physique, dans le couple	Acc.	18	75	64	58	50	77	88	92	88	85	118	44
	Tent.	1	1				1	1		1			



PH Violence intrafamiliale (VIF)

		2000	2015	2016	2017	2018	2019	2020	2021	2022	2023	2024	2025
	Total	19	76	64	58	50	78	89	92	89	85	118	44
VIF: physique, envers des descendants	Acc.	4	7	11	17	14	23	12	19	21	14	20	10
	Tent.								1				
	Total	4	7	11	17	14	23	12	20	21	14	20	10
VIF: physique, envers d'autres membres	Acc.	56	10	14	12	10	16	22	13	33	25	34	10
	Tent.						1						
	Total	56	10	14	12	10	17	22	13	33	25	34	10
VIF: sexuelle, dans le couple	Acc.						1		2		1	2	
	Total						1		2		1	2	
VIF: sexuelle, envers des descendants	Acc.	1	6	2	4	9	4	2	2	4			
	Tent.		1	1									
	Total	1	7	3	4	9	4	2	2	4			
VIF: sexuelle, envers d'autres membres	Acc.		1		1	1	1						
	Total		1		1	1	1						
VIF: psychique, dans le couple	Acc.	65	43	63	90	42	62	61	76	41	65	64	44
	Tent.	4											
	Total	69	43	63	90	42	62	61	76	41	65	64	44
VIF: psychique, envers des descendants	Acc.		1	4	3	4	15	3	11	7	8	4	1
	Total		1	4	3	4	15	3	11	7	8	4	1
VIF: psychique, envers d'autres membres	Acc.	1	2	3	3	4	7	4	7	7	10	10	2
	Total	1	2	3	3	4	7	4	7	7	10	10	2
VIF: économique, dans le couple	Acc.		7	6	5	8	13	18	16	13	15	4	3
	Total		7	6	5	8	13	18	16	13	15	4	3
VIF: économique, envers des descendants	Acc.	1				1			1	3			1
	Total	1				1			1	3			1
VIF: économique, envers d'autres membres	Acc.	51	16	14	16	13	12	15	13	9	13	8	1
	Tent.								1				
	Total	51	16	14	16	13	12	15	14	9	13	8	1



PH Hormones et dopage

		2000	2015	2016	2017	2018	2019	2020	2021	2022	2023	2024	2025
Dopage humain	Tent.				1				1	1			
	Total				1				1	1			
Engraissement illégal	Acc.				1								
	Total				1								

PH Drogues

		2000	2015	2016	2017	2018	2019	2020	2021	2022	2023	2024	2025
Vente de cocaïne	Acc.		1	5	1	11	10	7	2	7	11	8	5
	Total		1	5	1	11	10	7	2	7	11	8	5
Import-export de cocaïne	Acc.			1		1	1				1	1	1
	Total			1		1	1				1	1	1
Production de drogues synthétiques	Acc.									1			
	Total									1			
Import-export de drogues synthétiques	Acc.												1
	Total												1
Vente de drogues synthétiques	Acc.		1		1	3	2	3			1	1	2
	Total		1		1	3	2	3			1	1	2
Production de cannabis (culture)	Acc.	1	3	2	4	1	1	9	1		2	2	1
	Total	1	3	2	4	1	1	9	1		2	2	1
Import-export de cannabis en grande quantité	Acc.							1					
	Total							1					
Vente de cannabis en grande quantité	Acc.					1							
	Total					1							
Import-export d'héroïne	Acc.				3		1						1
	Total				3		1						1
Vente-traffic d'héroïne	Acc.			1		1	3	2		2	1	1	1
	Total			1		1	3	2		2	1	1	1



PH Trafic d'armes

		2000	2015	2016	2017	2018	2019	2020	2021	2022	2023	2024	2025
Commerce et production d'arme à feu et mun.	Acc.		3	1	4	1	1		1			1	1
	Total		3	1	4	1	1		1			1	1
Commerce et production d'arme non à feu	Acc.					1							
	Total					1							

PH Traite des êtres humains

		2000	2015	2016	2017	2018	2019	2020	2021	2022	2023	2024	2025
TEH - exploitation économique	Acc.		1	2	2					1			
	Total		1	2	2					1			
TEH - exploitation sexuelle	Acc.			1		1			1	1	2	3	
	Total			1		1			1	1	2	3	

PH Violence dans l'espace public

		2000	2015	2016	2017	2018	2019	2020	2021	2022	2023	2024	2025
Violence physique (transport public)	Acc.		1	2		2	4		2	3	6	3	2
	Total		1	2		2	4		2	3	6	3	2
Violence physique (voie publique)	Acc.	58	93	84	80	76	87	83	77	96	103	126	59
	Tent.	2	1	2	2	6	1	1		2	2	2	2
	Total	60	94	86	82	82	88	84	77	98	105	128	61
Violence physique (autre endroit public)	Acc.	2	7	7	3	6	3	6	3	8	7	3	2
	Total	2	7	7	3	6	3	6	3	8	7	3	2
Violence physique (endroit accessible au public)	Acc.	46	36	25	24	26	37	15	17	32	28	47	12
	Tent.	1						1	1	1		1	1
	Total	47	36	25	24	26	37	16	18	33	28	48	13
Violence sexuelle (transport public)	Acc.					1			1	2	1	1	
	Total					1			1	2	1	1	
Violence sexuelle (voie publique)	Acc.	4	1	7	2	15	9	3	4	7	8	8	
	Tent.	2			1	1	1				1		
	Total	6	1	7	3	16	10	3	4	7	9	8	



PH Violence dans l'espace public

		2000	2015	2016	2017	2018	2019	2020	2021	2022	2023	2024	2025
Violence sexuelle (autre endroit public)	Acc.	2		1	1	3	2	1	1	2	1		1
	Total	2		1	1	3	2	1	1	2	1		1
Violence sexuelle (endroit accessible au public)	Acc.	4	3	8	5	7	3	5	5	2	12	8	2
	Tent.	1		1									
Total	Total	5	3	9	5	7	3	5	5	2	12	8	2
Violence psychique (transport public)	Acc.	2		8	2		2	1	1	1	4	3	
	Total	2		8	2		2	1	1	1	4	3	
Violence psychique (voie publique)	Acc.	53	84	90	105	111	88	101	88	75	99	83	57
	Total	53	84	90	105	111	88	101	88	75	99	83	57
Violence psychique (autre endroit public)	Acc.	3	7	10	7	7	6	13	1	10	5	13	6
	Total	3	7	10	7	7	6	13	1	10	5	13	6
Violence psychique (endroit accessible au public)	Acc.	40	37	23	18	35	28	21	19	20	36	29	16
	Total	40	37	23	18	35	28	21	19	20	36	29	16
Vol à main armée (voie publique)	Acc.	1				1			1		1	2	
	Tent.	1	1								1		
Total	Total	2	1			1			1		2	2	
Vol à main armée (autre endroit public)	Acc.	1									1		
	Total	1									1		
Vol à main armée (endroit accessible au public)	Acc.	4		2		1		1			1		
	Tent.	1	1	2		1			1				
Total	Total	5	1	4		2		1	1		1		
Vol avec violence sans arme (voie publique)	Acc.	2	3	4	4	1	4	7	3	2	1	3	2
	Tent.	1	1	1		2	1					2	
Total	Total	3	4	5	4	3	5	7	3	2	1	5	2
Vol avec violence sans arme (autre endroit public)	Acc.				1				1			1	1
	Total				1				1			1	1
Vol avec violence sans arme (endr. acces. au pub.)	Acc.	1	3	1	2	2	3	3	2	1		3	1
	Tent.				1	1		1					1
Total	Total	1	3	1	3	3	3	4	2	1		3	2



PH Autre

		2000	2015	2016	2017	2018	2019	2020	2021	2022	2023	2024	2025
Faux policiers	Acc.		1									1	
	Total		1									1	
Terrorisme, extrémisme et radicalisme	Acc.		1	1					1		1	1	1
	Total		1	1					1		1	1	1
Cyberharcèlement	Acc.	4	2	2	4	4	2	3	5	1	3	8	4
	Total	4	2	2	4	4	2	3	5	1	3	8	4
Fraude à l'identité	Acc.	4	10	10	23	7	16	19	14	23	25	20	9
	Tent.	1			1							1	1
	Total	5	10	10	24	7	16	19	14	23	25	21	10

STATISTIQUES POLICIERES DE CRIMINALITE

LIEU DE PERPETRATION: ZONE DE POLICE

POLICE SEMOIS ET LESSE

***ANNEXE IV: FAITS ENREGISTRES
NON CRIMINELS***



POLICE SEMOIS ET LESSE

Faits non criminels

Maladies / Décès / Disparition

	2000	2015	2016	2017	2018	2019	2020	2021	2022	2023	2024	2025
Suicide	24	23	27	27	24	28	26	30	27	28	28	17
Personne malade	14	18	20	20	17	13	16	17	24	28	20	19
Décès suspect		1	2	1			3	1	3	2	3	
Décès naturel	4	4	8	8	3	3	2	3	5	2	4	1
Disparition (personne disparue)	26	20	23	29	19	36	20	14	32	22	24	12
Accident (sauf roulage)	13	13	15	6	7	13	9	7	15	13	10	7
Cadavre non identifié									1	1		1
Sécurité des travailleurs (accident du travail)										2	6	10
Non spécifié							1					
Autres	6	4							1			
Total	87	83	95	91	70	93	77	72	108	98	95	67

Appels

	2000	2015	2016	2017	2018	2019	2020	2021	2022	2023	2024	2025
Alarme	6								1			
Appels	20	4	4		1	1			3			
Total	26	4	4		1	1			4			

Problèmes sociaux

	2000	2015	2016	2017	2018	2019	2020	2021	2022	2023	2024	2025
Différends familiaux	92	74	70	70	78	126	122	151	160	159	245	150
Différend (pas de coups)	46	46	27	35	25	55	72	51	49	50	75	38
Affaire civile	24	10	4	5	7	5	2	4	5	6	13	3
Protection de la jeunesse	70	25	31	28	24	20	11	25	39	50	33	20
Autres	17		4	4	3	2		5	7	6	6	6
Total	249	155	136	142	137	208	207	236	260	271	372	217

Catastrophes



Catastrophes

	2000	2015	2016	2017	2018	2019	2020	2021	2022	2023	2024	2025
Fuite de gaz		1										
Dégâts tempête					1							
Dégâts eau							1					
Total		1			1		1					

Ordre public

	2000	2015	2016	2017	2018	2019	2020	2021	2022	2023	2024	2025
Troubles	7	20	14	18	27	31	38	51	28	35	25	12
Non spécifié								1				
Autres	29	1				2	1					
Total	36	21	14	18	27	33	39	52	28	35	25	12

Agissements suspects

	2000	2015	2016	2017	2018	2019	2020	2021	2022	2023	2024	2025
	45	57	32	17	16	28	30	15	17	17	22	9
Total	45	57	32	17	16	28	30	15	17	17	22	9

Objets trouvés

	2000	2015	2016	2017	2018	2019	2020	2021	2022	2023	2024	2025
	4	1	3	6	1	1	1	1	1			1
Total	4	1	3	6	1	1	1	1	1			1

Objets perdus

	2000	2015	2016	2017	2018	2019	2020	2021	2022	2023	2024	2025
	112	701	697	717	695	697	615	673	766	757	694	341
Total	112	701	697	717	695	697	615	673	766	757	694	341

Autres non-infractions

	2000	2015	2016	2017	2018	2019	2020	2021	2022	2023	2024	2025
Ordonnance de capture											4	
Non-respect des conditions	3	24	15	19	37	88	97	81	107	94	147	60
Procès-verbal d'information	49	101	73	97	66	100	92	79	52	57	464	289



Autres non-infractions

	2000	2015	2016	2017	2018	2019	2020	2021	2022	2023	2024	2025
Notification		24	30	20	21	17	14	30	39	41	40	30
Dégradation involontaire câbles (non-télécom)			1									1
Comportement lié à une radicalisation violente								1		1		1
Demande signalement surveillance électronique									24	29	26	2
Fonction de contrôle armes		2				1	6	23	24	44	62	45
Autres non infractions	59											
Total	111	151	119	136	124	206	209	214	246	266	743	428