

STATISTIQUES POLICIERES DE CRIMINALITE

LIEU DE PERPETRATION: ZONE DE POLICE

CENTRE ARDENNE

2000 - 1er Semestre 2025

Police fédérale - DGRIDRIIBIPOL

STATISTIQUES POLICIERES DE CRIMINALITE

LIEU DE PERPETRATION: ZONE DE POLICE

CENTRE ARDENNE

PARTIE I : INFRACTIONS JUDICIAIRES



CENTRE ARDENNE

	2000	2015	2016	2017	2018	2019	2020	2021	2022	2023	2024	2025
Nombre total des délits	3.101	3.360	3.313	3.624	3.597	3.609	4.113	3.548	3.772	3.990	4.107	2.073



FPF/DGR/DR/BIPOL - Statistiques policières de criminalité (date de clôture: 31/10/2025)
 Les données pour les années 2001 jusqu'à 2014 ne sont plus publiées mais restent disponibles sur demande auprès du service BIPOL.
 Les données pour 2025 ne concernent que le 1er semestre.



CENTRE ARDENNE

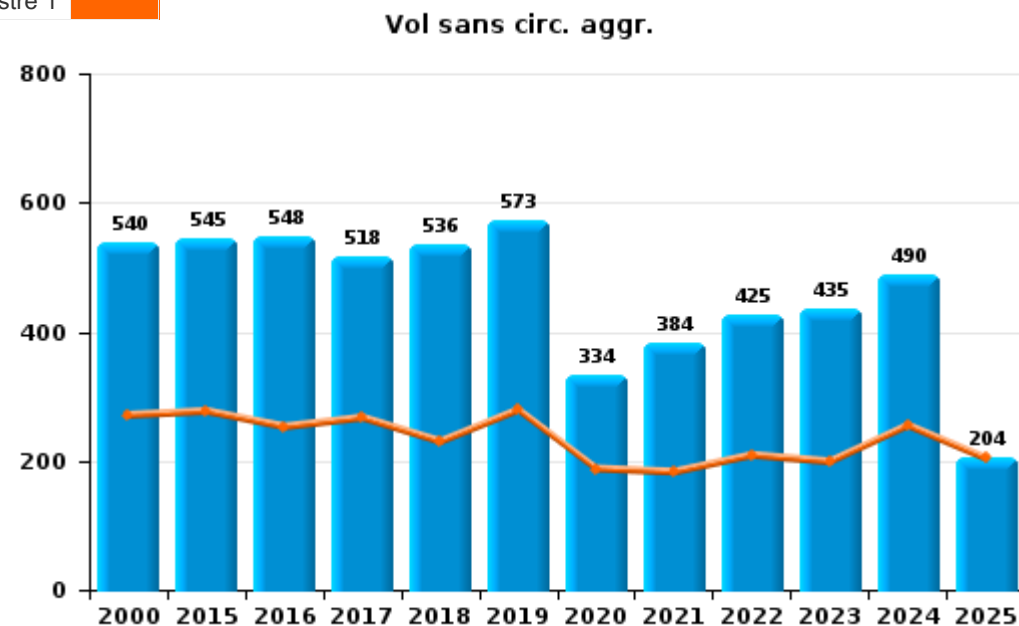
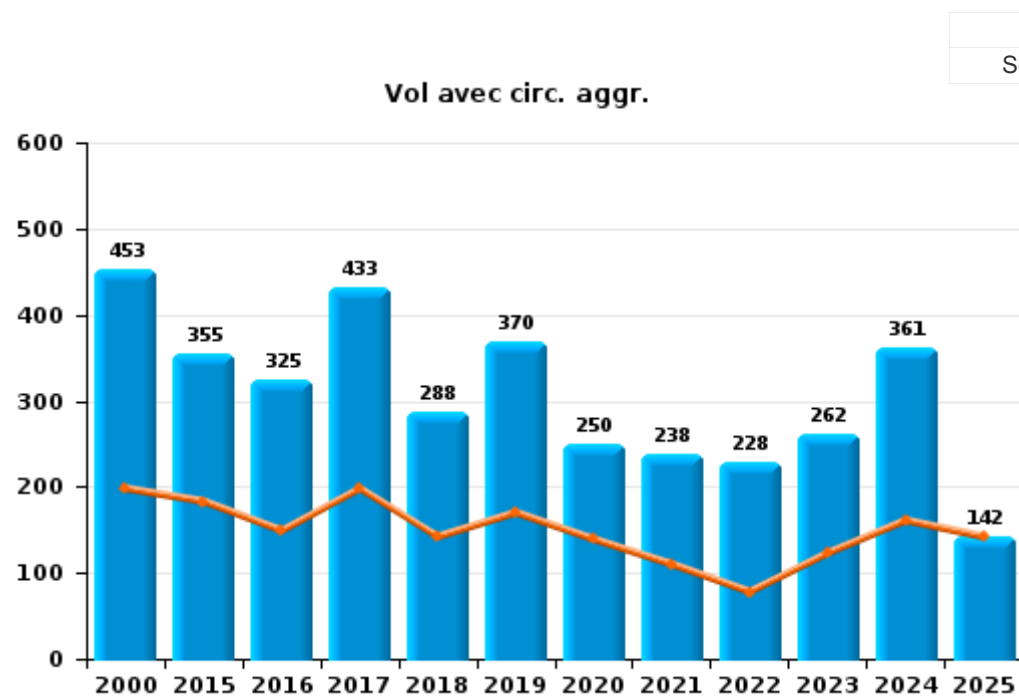
	2000	2015	2016	2017	2018	2019	2020	2021	2022	2023	2024	2025
Vol et extorsion	1.074	921	881	963	838	959	601	645	670	720	866	355
Infr. contre l'intégrité physique	299	308	335	381	374	404	359	380	431	446	443	238
Dégradation de la propriété	409	374	345	350	342	349	308	304	387	321	368	165
Drogues	254	321	278	353	405	302	330	265	312	324	295	146
Fraude	125	187	160	159	216	191	257	299	439	456	352	220
Infr. contre autres valeurs morales et sentiments	71	222	232	245	255	319	208	296	279	296	297	168
Infr. contre la sécurité publique	162	166	158	178	150	193	168	173	209	214	190	98
Législation sur les étrangers	33	128	132	156	189	71	70	79	90	152	125	74
Santé publique	4	7	15	6	9		969	234	4	3	3	2
Armes et explosifs	29	108	83	86	122	114	92	123	105	120	109	75
Criminalité informatique		42	65	57	55	74	92	90	146	175	220	142
Ivresse et alcool	17	47	83	79	63	83	83	74	119	149	180	86
Infr. contre les mœurs	61	41	75	64	77	72	91	92	97	104	92	52
Infr. contre la foi publique	104	73	59	70	70	55	74	86	75	65	72	49
Registre de population	12	83	79	98	91	104	65	57	64	58	46	25
Infr. contre l'autorité publique	28	57	59	80	68	78	80	84	62	69	71	37
Protection de la jeunesse	16	47	71	62	68	75	50	73	75	89	83	40
Infr. contre la famille	132	73	68	46	59	37	36	35	40	38	144	35
Environnement	95	46	43	69	50	56	60	59	51	71	44	22
Autres lois spéciales	18	12	19	25	16	15	54	25	20	38	18	8
Code pénal social	6	11	15	28	12	13	16	21	33	16	22	11
Infr. relative au statut juridique de l'enfant	12	35	16	14	14	21	11	12	19	20	15	7
Protection de la personne	12	6	15	15	23	9	15	13	16	12	30	7
Carte d'identité	19	14	5	18	9	1	7	7	3	9	5	
Protection des revenus publics	44	3	2	3	4	3	2	3	5	5	2	7
Travail	12	4	7	2	6	4	3	4	3	9	4	
Infr. contre la liberté individuelle	2	11	3	6	2	1	6	7	9	6	3	1
Contravention Code pénal	43	1		1			1				2	
Pratiques commerciales	4	7	2	4	3	2	2	1	1			
Traite des êtres humains		2		3	1	2	1	2	2	1	3	
Législation économique	1		2	1	3	1		1	2		2	1
Exercice illégal de l'autorité publique			1	2	2			1	2	2	1	
Infr. contre la Sécurité de l'Etat	2	1	1					1		1		
Sécurité privée	1	1	1						1			
Autres infractions Code pénal			2		1							
Hormones et dopage							2			1		
Marchand de sommeil		1										2
Provocation crime ou délits								2				
Code pénal militaire et milice						1						
Exploitation de la mendicité			1									
Loi du football									1			
Sous-total	3.101	3.360	3.313	3.624	3.597	3.609	4.113	3.548	3.772	3.990	4.107	2.073
Contravention règlement policier local		91	252	641	660	789	516	234	673	561	715	93
Sous-total		91	252	641	660	789	516	234	673	561	715	93
Total	3.101	3.451	3.565	4.265	4.257	4.398	4.629	3.782	4.445	4.551	4.822	2.166



I.1. Catégorie des infractions : Vol et extorsion (top 5 des infractions au niveau national 2024)

CENTRE ARDENNE

	2000	2015	2016	2017	2018	2019	2020	2021	2022	2023	2024	2025
Vol sans circ. agr.	540	545	548	518	536	573	334	384	425	435	490	204
Vol avec circ. agr.	453	355	325	433	288	370	250	238	228	262	361	142
Extorsion	2	18	6	9	14	12	15	21	16	21	14	9
Vol non spécifié	79	3	2	3		4	2	2	1	2	1	
Total	1.074	921	881	963	838	959	601	645	670	720	866	355





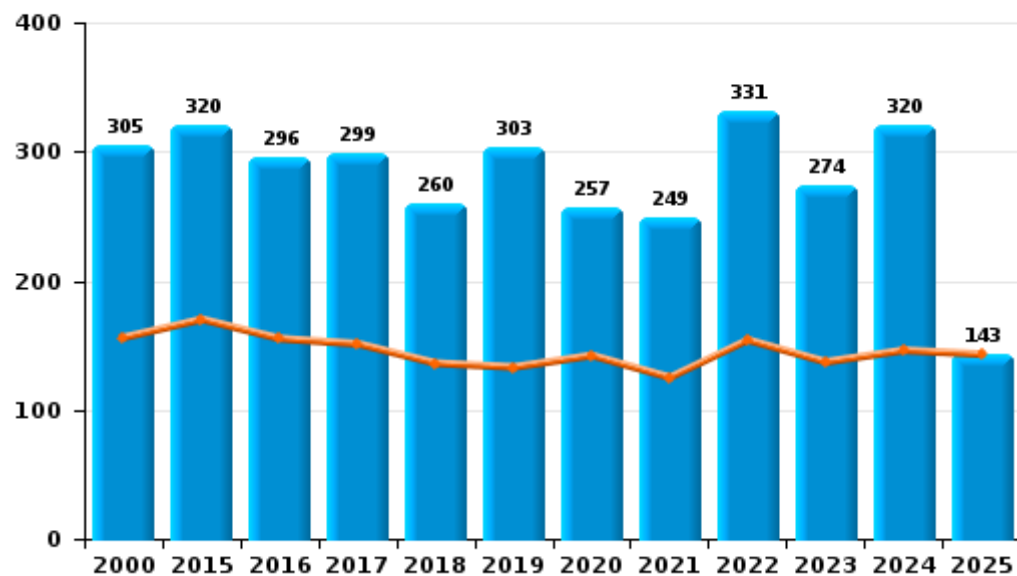
I.2. Catégorie des infractions : Dégradation de la propriété (top 5 des infractions au niveau national 2024)

CENTRE ARDENNE

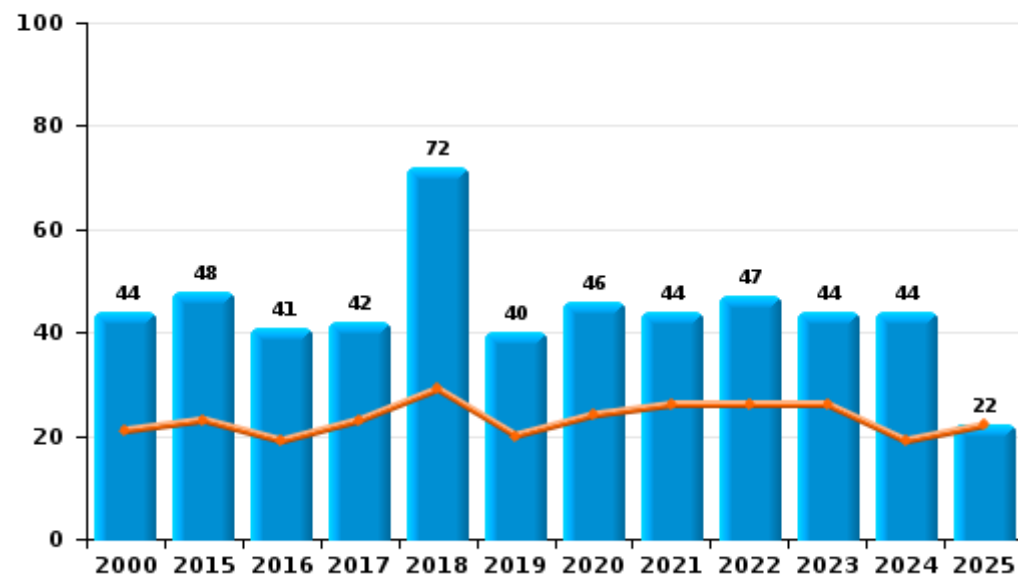
	2000	2015	2016	2017	2018	2019	2020	2021	2022	2023	2024	2025
Vandalisme	305	320	296	299	260	303	257	249	331	274	320	143
Incendie involontaire	34	33	28	26	44	30	33	35	37	38	37	16
Incendie volontaire	10	15	13	16	28	10	13	9	10	6	7	6
Destruction, dénaturation, dégradation	60	6	8	9	10	6	5	11	9	3	4	
Total	409	374	345	350	342	349	308	304	387	321	368	165



Vandalisme



Incendie



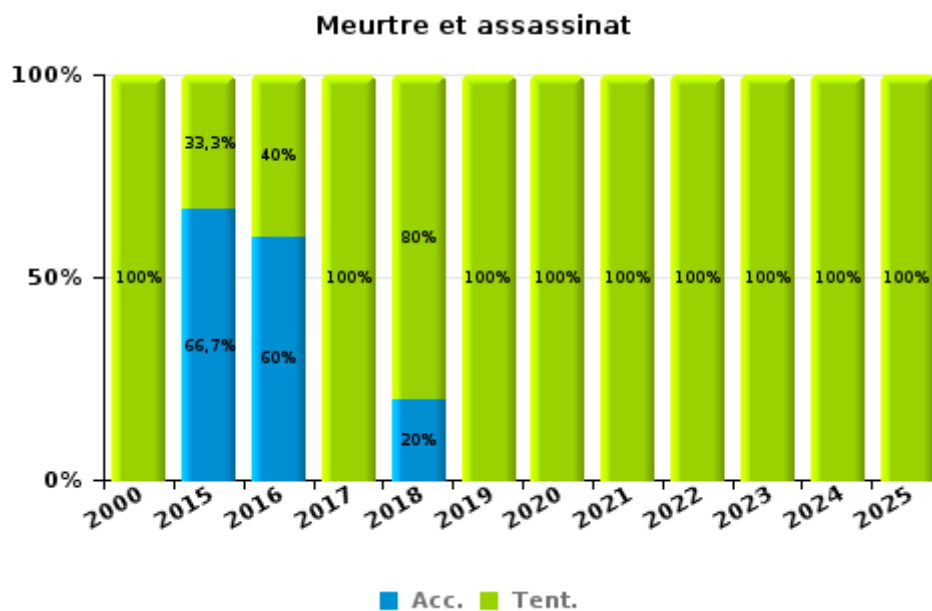
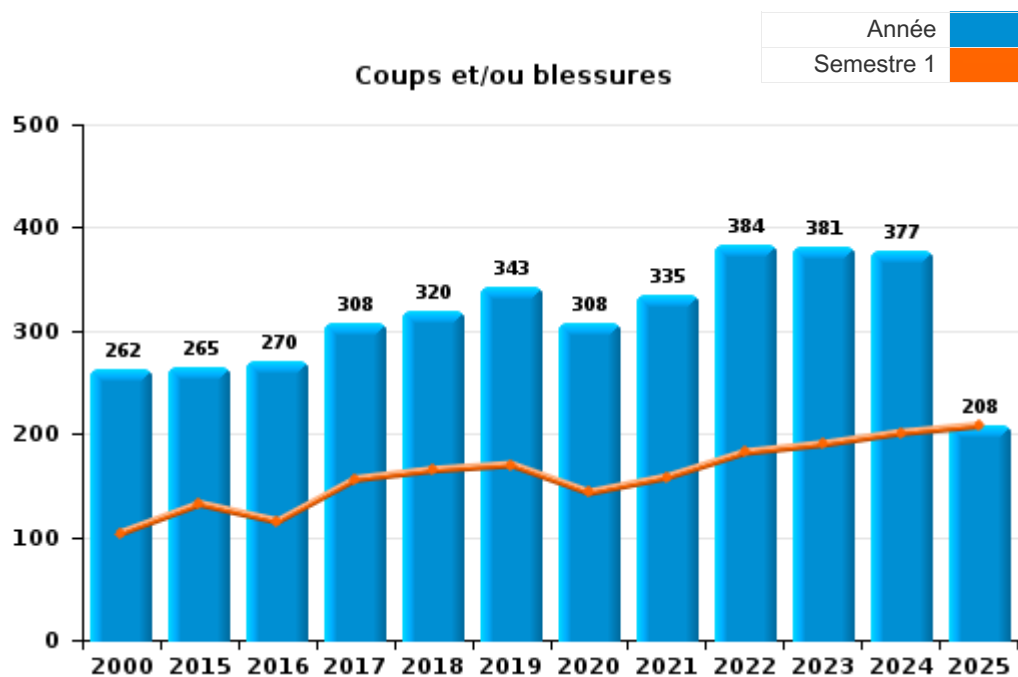
FPF/DGR/DRI/BIPOL - Statistiques policières de criminalité (date de clôture: 31/10/2025)
 Les données pour les années 2001 jusqu'à 2014 ne sont plus publiées mais restent disponibles sur demande auprès du service BIPOL.
 Les données pour 2025 ne concernent que le 1er semestre.



I.3. Catégorie des infractions : Infr. contre l'intégrité physique (top 5 des infractions au niveau national 2024)

CENTRE ARDENNE

	2000	2015	2016	2017	2018	2019	2020	2021	2022	2023	2024	2025
Coups et/ou blessures	262	265	270	308	320	343	308	335	384	381	377	208
Autres	35	40	60	69	49	56	50	44	43	59	58	26
Meurtre et assassinat	2	3	5	4	5	5	1	1	4	6	8	4
Total	299	308	335	381	374	404	359	380	431	446	443	238



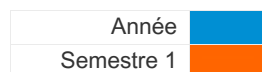
FPF/DGR/DRI/BIPOL - Statistiques policières de criminalité (date de clôture: 31/10/2025)
 Les données pour les années 2001 jusqu'à 2014 ne sont plus publiées mais restent disponibles sur demande auprès du service BIPOL.
 Les données pour 2025 ne concernent que le 1er semestre.



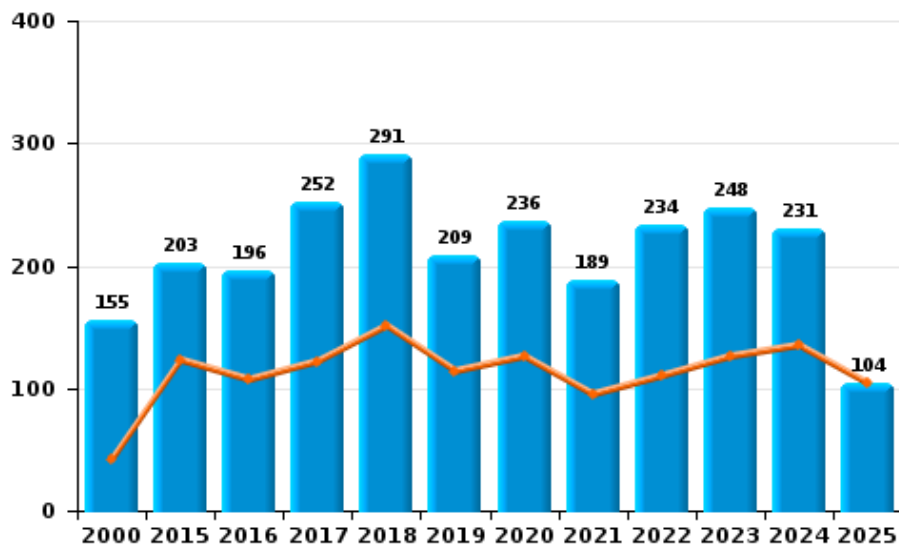
I.4. Catégorie des infractions : Drogues (top 5 des infractions au niveau national 2024)

CENTRE ARDENNE

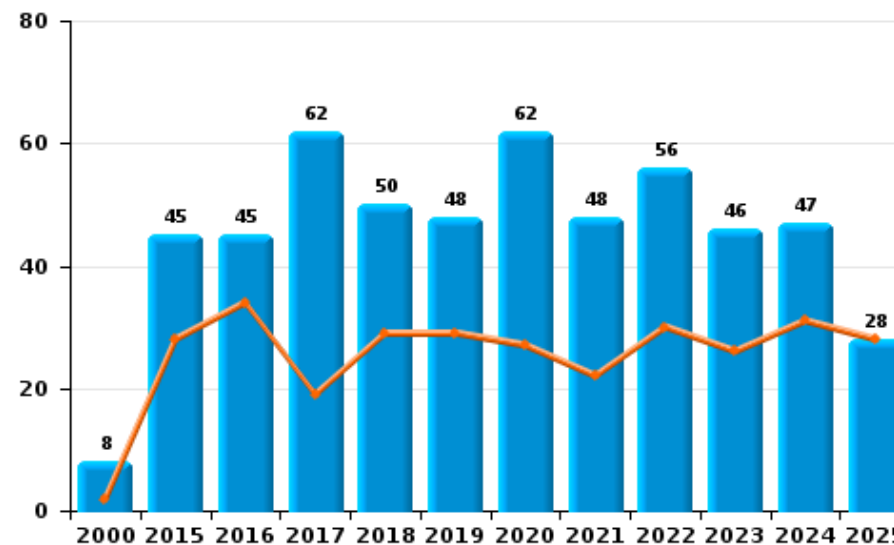
	2000	2015	2016	2017	2018	2019	2020	2021	2022	2023	2024	2025
Détention	155	203	196	252	291	209	236	189	234	248	231	104
Commerce	8	45	45	62	50	48	62	48	56	46	47	28
Importation et exportation	33	47	15	15	16	9	8	10	8	5	5	3
Usage	50	9	4	13	19	12	8	5	9	15	7	3
Autres	7	13	8	8	20	18	7	5	4	8	2	
Fabrication	1	4	10	3	9	6	9	8	1	2	3	2
Protoxyde d'azote (gaz hilarant)												6
Total	254	321	278	353	405	302	330	265	312	324	295	146



Détention



Commerce

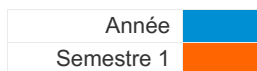




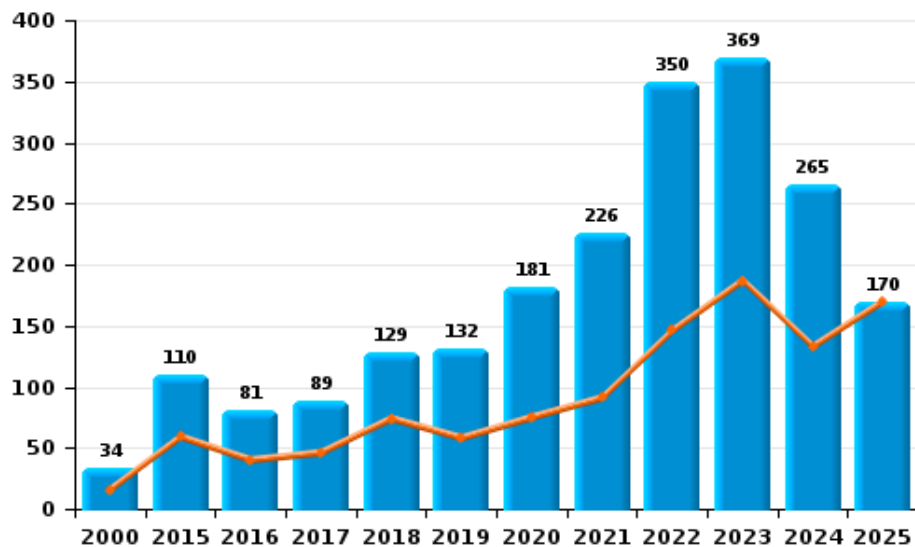
I.5. Catégorie des infractions : Fraude (top 5 des infractions au niveau national 2024)

CENTRE ARDENNE

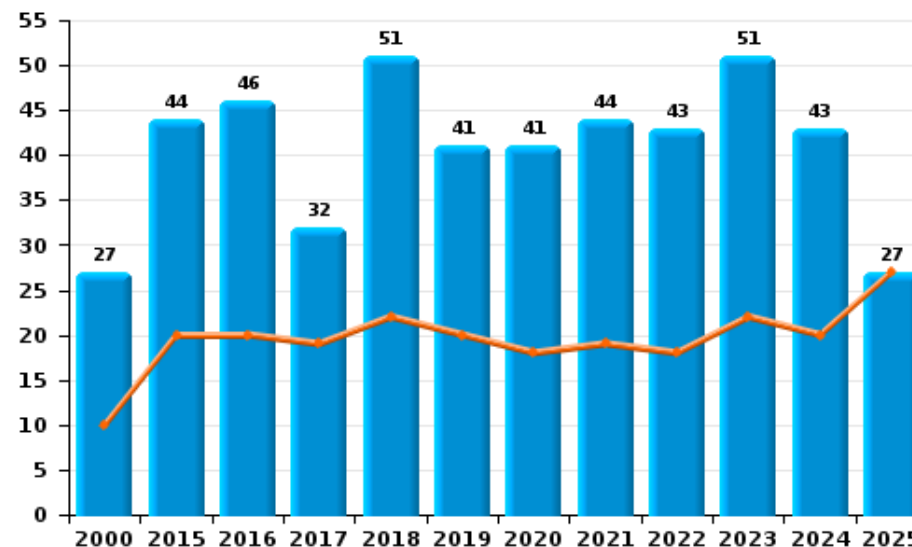
	2000	2015	2016	2017	2018	2019	2020	2021	2022	2023	2024	2025
Abus de confiance et infr. apparentées	27	44	46	32	51	41	41	44	43	51	43	27
Détournement et destruction frauduleuse	27	8	15	11	14	8	8	9	15	15	18	5
Escroquerie	34	110	81	89	129	132	181	226	350	369	265	170
Fraudes: Autres	13	6	7	4	10	3	21	12	17	12	21	12
Grivèlerie	17	15	5	11	6	5	3	4	7	6	1	2
Infr. liées à l'insolvabilité				1	2	2		2	1			
Recel	7	4	6	11	4		3	2	6	3	4	4
Total	125	187	160	159	216	191	257	299	439	456	352	220



Escroquerie



Abus de confiance et infr. apparentée



STATISTIQUES POLICIERES DE CRIMINALITE

LIEU DE PERPETRATION: ZONE DE POLICE

CENTRE ARDENNE

PARTIE II : FIGURES CRIMINELLES / PHENOMENES



CENTRE ARDENNE

FC Vol moyen de transport

	2000	2015	2016	2017	2018	2019	2020	2021	2022	2023	2024	2025
Vol de voiture	122	33	23	25	20	23	11	18	13	19	12	14
Vol de moto	4	2	5	2	2	3	1	2		3	1	1
Carjacking	5	2		2		2		1		1		
Homejacking		1						2				1
Vol dans les garages	9	4		4	1	1						1
Vol de vélomoteur	15	6	6	6		2	2	1	2	1	5	1
Vol de vélo	25	11	18	15	6	13	8	11	18	14	11	6

FC Cambriolage

	2000	2015	2016	2017	2018	2019	2020	2021	2022	2023	2024	2025
Cambriolage dans habitation	140	172	145	194	143	198	130	137	142	148	205	85
Cambriolage ds entreprise ou commerce	87	43	52	52	35	39	21	23	24	31	25	19
Cambriolage ds service public ou bâtiment administ	38	18	25	33	8	10	14	8	14	8	13	7
Vol au bélier	1			1	1		1					
Cambriolage dans bâtiment (total)	262	233	221	278	186	247	164	168	180	187	243	111



FC Vol autre

	2000	2015	2016	2017	2018	2019	2020	2021	2022	2023	2024	2025
Vol à main armée	12	13	10	9	5	5	6	3	6	5	4	4
Vol avec violence sans arme	13	29	15	25	22	31	30	27	19	29	30	15
Vol dans ou sur un véhicule	131	89	86	114	98	112	61	60	57	75	121	35
Vol d'armes et explosifs	10	5	8	5	8	7	1	5	3	4	14	3
Arrachage de sac à main	2		1	1	1	1	1				2	
Vol à l'arraché	10	1	2	9	5	10	9		4	4	8	
Vol à la tire	26	26	22	25	19	22	16	12	15	25	14	8
Vol à l'étalage	50	100	109	95	119	139	75	112	122	93	130	57
Vol par ruse	13	7	12	17	4	14	3	4	6	8	8	11
Vol de métaux	6	8	10	6	15	13	6	3	5	3	3	1
Vol sur les chantiers	13	23	14	14	13	10	10	9	4	2	7	3
Home-invasion		2				2						
Vol d'animaux	13	4	7	7	8	11	7	1	1	5	5	
Vol de cargaison		4	5	40	8	7	9	6	4	2	7	4

Criminalité ICT

	2000	2015	2016	2017	2018	2019	2020	2021	2022	2023	2024	2025
Fraude de cartes de paiements	1	7	23	11	11	9	10	18	18	10	14	6
Phishing			1	1		1	1			1	5	6
Ransomware				2	3		1	2		1		
Shouldersurfing				1								1
Skimming			12	1						1	1	



FC Autre

	2000	2015	2016	2017	2018	2019	2020	2021	2022	2023	2024	2025
Violence contre les métiers d'intérêt général		3	8	11	8	9	7	6	7	8	9	5
Viol collectif	3		1									
Graffiti	4	9	6	28	13	6	1	2	4	4	5	3
Dégradation de voiture	83	162	153	156	118	149	119	117	143	147	133	55
Rixe au couteau				2		1	1		1	3	3	

PH Violence intrafamiliale (VIF)

	2000	2015	2016	2017	2018	2019	2020	2021	2022	2023	2024	2025
VIF: physique, dans le couple	24	61	84	100	91	138	100	113	130	117	135	83
VIF: physique, envers des descendants	6	12	13	12	22	15	30	35	23	32	34	12
VIF: physique, envers d'autres membres	66	14	7	21	18	18	30	30	33	33	40	14
VIF: sexuelle, dans le couple			1	3			1	1	1	1	2	
VIF: sexuelle, envers des descendants	3	3	3	2	1	5	9	4	3		1	
VIF: sexuelle, envers d'autres membres			1							1		
VIF: psychique, dans le couple	102	97	90	98	102	99	71	113	114	110	200	68
VIF: psychique, envers des descendants	2	2	1	5	1	7	8	15	18	14	21	13
VIF: psychique, envers d'autres membres		4	6	8	8	8	7	10	16	20	13	11
VIF: économique, dans le couple	2	4	8	12	12	11	12	21	23	22	16	9
VIF: économique, envers des descendants								5	2	2	1	
VIF: économique, envers d'autres membres	47	33	22	17	18	15	11	11	13	13	15	6



PH Hormones et dopage

	2000	2015	2016	2017	2018	2019	2020	2021	2022	2023	2024	2025
Dopage humain							2		1	1	1	
Engraissement illégal			1	1								

PH Drogues

	2000	2015	2016	2017	2018	2019	2020	2021	2022	2023	2024	2025
Vente de cocaïne	2	1	6	4	5	7	12	12	21	17	13	12
Import-export de cocaïne	1	7	3	3	5	1		1	3	1		
Production de drogues synthétiques		1		1								
Import-export de drogues synthétiques		3			1					1		
Vente de drogues synthétiques	2	1	2	2	2	5	1	1	4	3	3	1
Production de cannabis (culture)		2	5		8	3	2	2	1	1	2	
Import-export de cannabis en grande quantité		2	1			1	3	2	1	2		1
Vente de cannabis en grande quantité		1						1	1			
Import-export d'héroïne	1	9	1	3	3	1	2	1			1	
Vente-traffic d'héroïne		4	5	5	2	3	5	1	5	4	1	5

PH Trafic d'armes

	2000	2015	2016	2017	2018	2019	2020	2021	2022	2023	2024	2025
Commerce et production d'arme à feu et mun.			1		1			1	1		2	
Commerce et production d'arme non à feu				1	1							

PH Traite des êtres humains

	2000	2015	2016	2017	2018	2019	2020	2021	2022	2023	2024	2025
TEH - exploitation économique		2		2	1	2		2		1	1	
TEH - exploitation sexuelle	1			2	1	1		2	5	3	5	1



PH Violence dans l'espace public

	2000	2015	2016	2017	2018	2019	2020	2021	2022	2023	2024	2025
Violence physique (transport public)		8	9	10	5	11	9	6	4	6	9	4
Violence physique (voie publique)	72	97	97	103	86	103	88	117	121	133	140	62
Violence physique (autre endroit public)	4	3	7	7	6	6	5	9	4	8	9	1
Violence physique (endroit accessible au public)	57	48	45	48	58	39	26	33	48	48	46	19
Violence sexuelle (transport public)	1	1			2	2	1	1		3	5	1
Violence sexuelle (voie publique)	6	3	13	6	11	6	9	11	10	11	7	5
Violence sexuelle (autre endroit public)	1	3					4	1	3	2	1	2
Violence sexuelle (endroit accessible au public)	3	3	9	6	8	6	6	10	13	7	11	3
Violence psychique (transport public)	15	15	16	12	11	12	5	5	11	11	8	7
Violence psychique (voie publique)	49	92	89	148	92	115	104	109	117	147	132	75
Violence psychique (autre endroit public)	5	10	5	10	10	19	15	16	7	12	10	7
Violence psychique (endroit accessible au public)	39	39	54	67	57	47	33	37	46	37	56	18
Vol à main armée (transport public)	2				1							
Vol à main armée (voie publique)	6	4	1	1	1	2	1	1		3	1	
Vol à main armée (autre endroit public)			1									
Vol à main armée (endroit accessible au public)	2	4	4	4	2	2	2		3			2
Vol avec violence sans arme (transport public)				1	2	1	1				1	
Vol avec violence sans arme (voie publique)	2	7	3	8	7	7	10	7	1	6	11	5
Vol avec violence sans arme (autre endroit public)		1	1					1				
Vol avec violence sans arme (endr. acces. au pub.)	4	8	3	8	5	5	5	4	3	2	3	



PH Autre

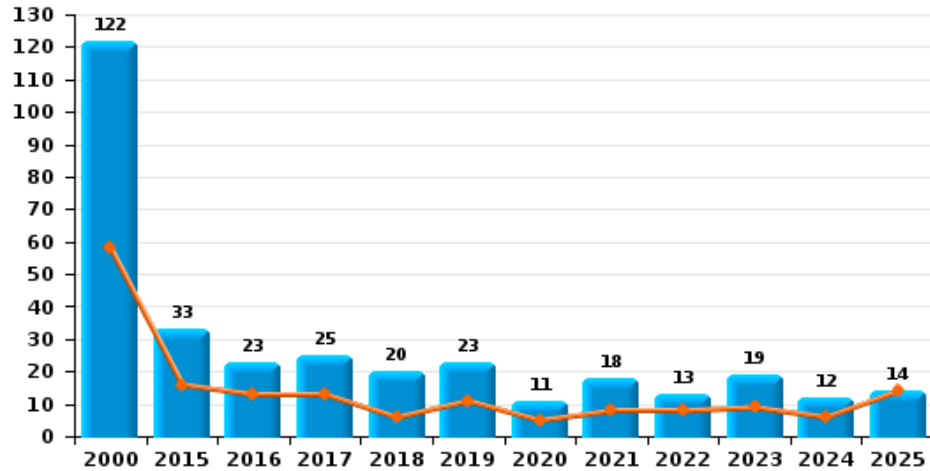
	2000	2015	2016	2017	2018	2019	2020	2021	2022	2023	2024	2025
Faux policiers		3	1	2			1			2	1	2
Terrorisme, extrémisme et radicalisme	2	1					1	2		2	3	
Cyberharcèlement	9	7	4	6	5	3	3	4	8	16	15	34
Fraude à l'identité	8	24	24	32	21	20	36	36	38	42	37	23



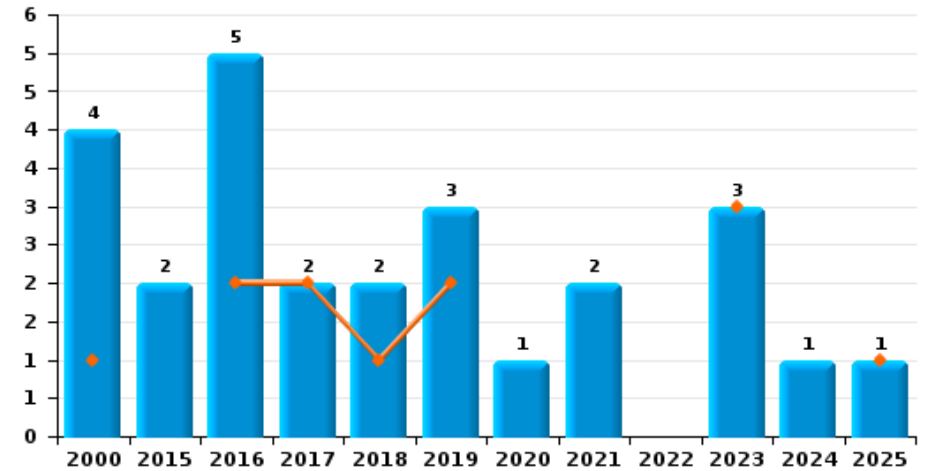
CENTRE ARDENNE

Année	■
Semestre 1	■

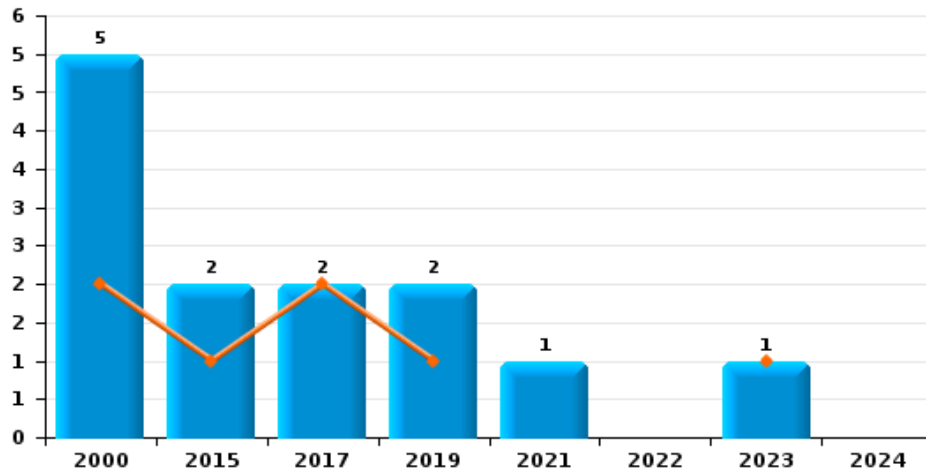
Vol de voiture



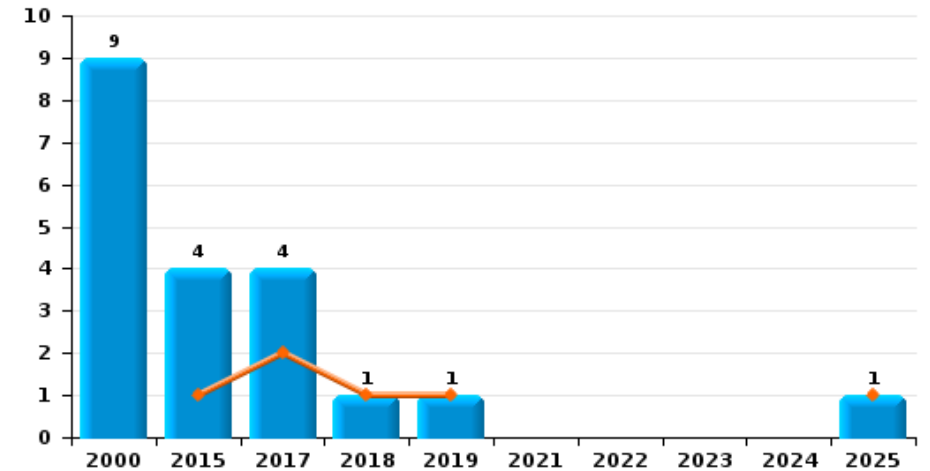
Vol de moto



Carjacking



Vol dans les garages

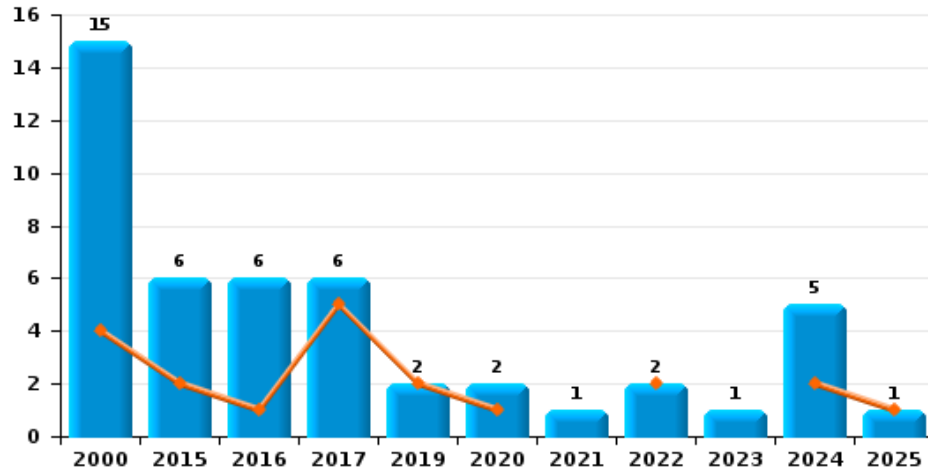




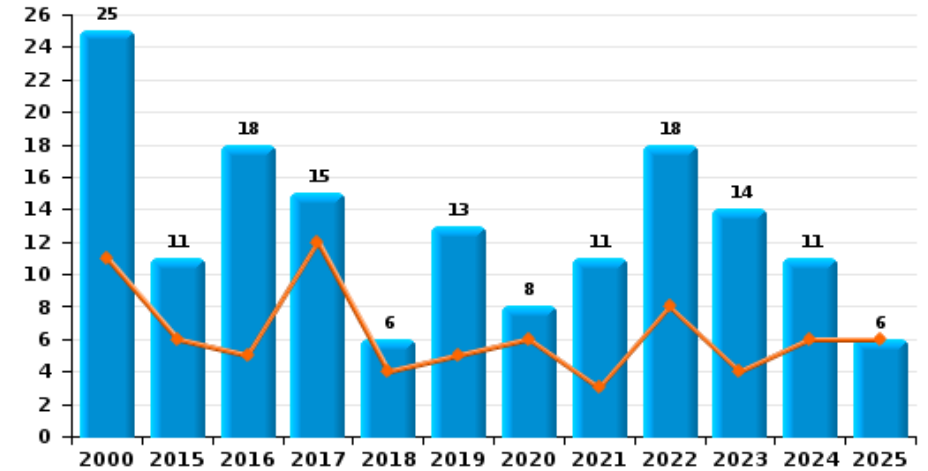
CENTRE ARDENNE

Année	■
Semestre 1	■

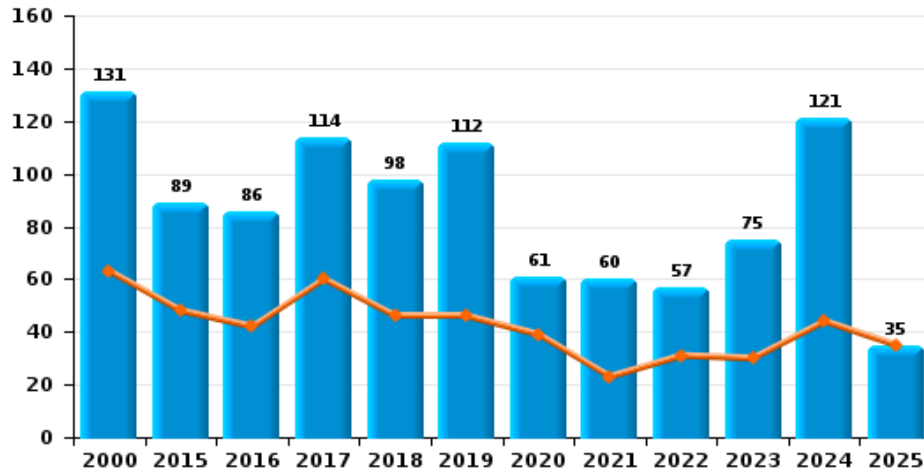
Vol de vélomoteur



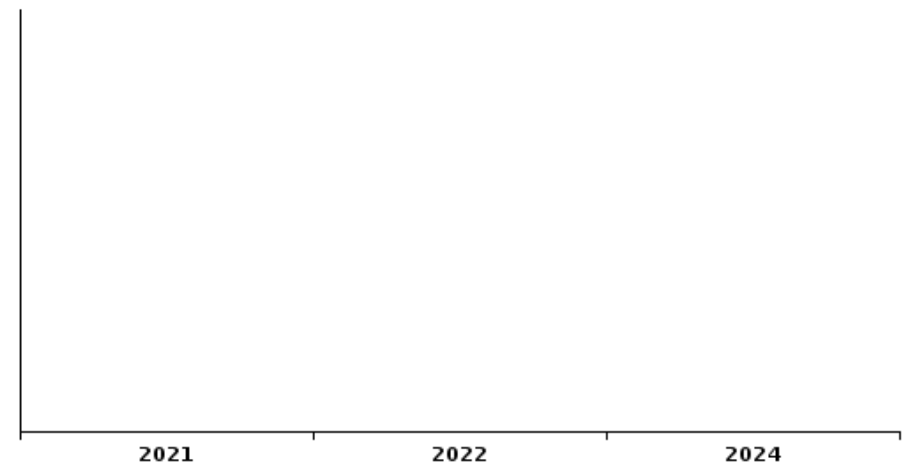
Vol de vélo



Vol dans ou sur un véhicule

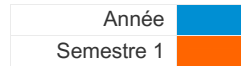


Sacjacking dans une voiture

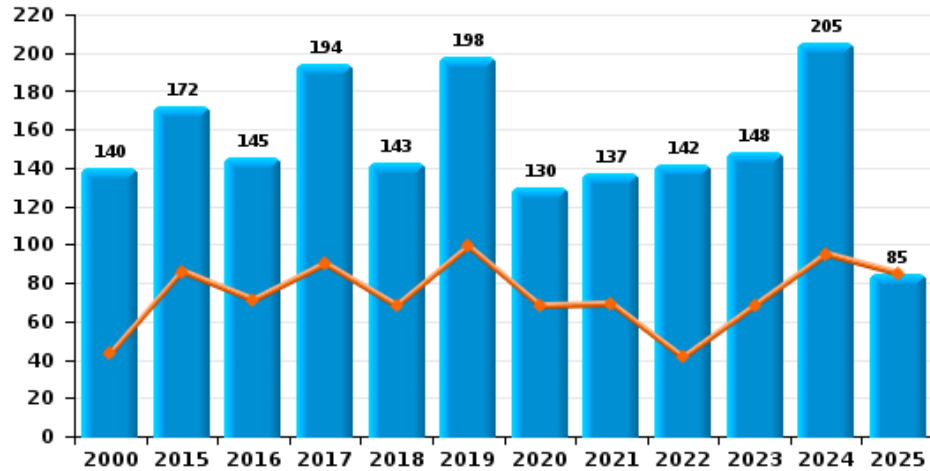




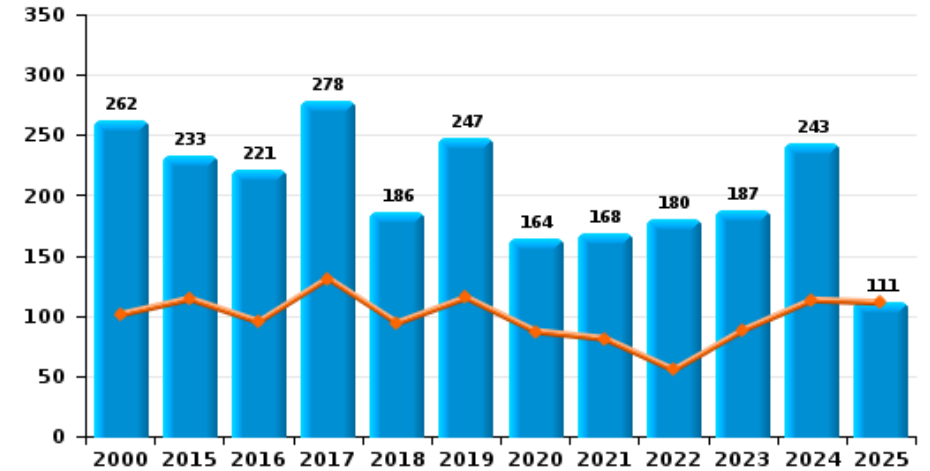
CENTRE ARDENNE



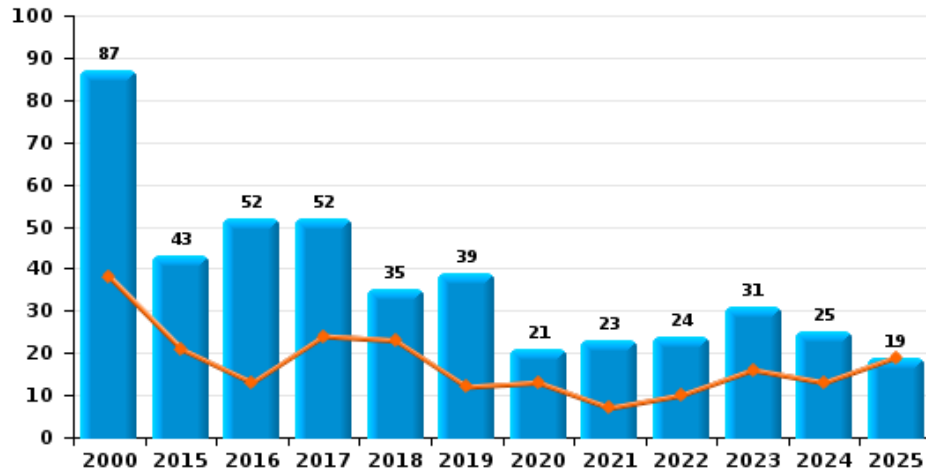
Cambriolage dans habitation



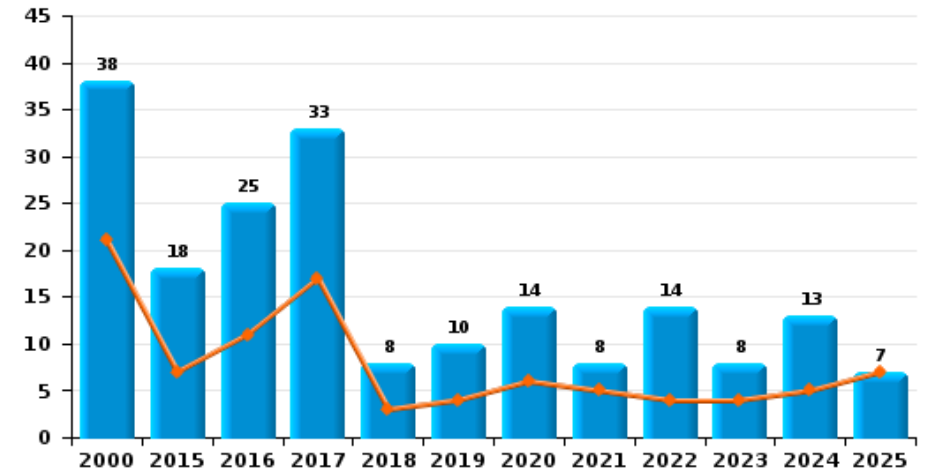
Cambriolage dans bâtiment (total)



Cambriolage ds entreprise ou commerce



Cambriolage ds service public ou bâtiment administ

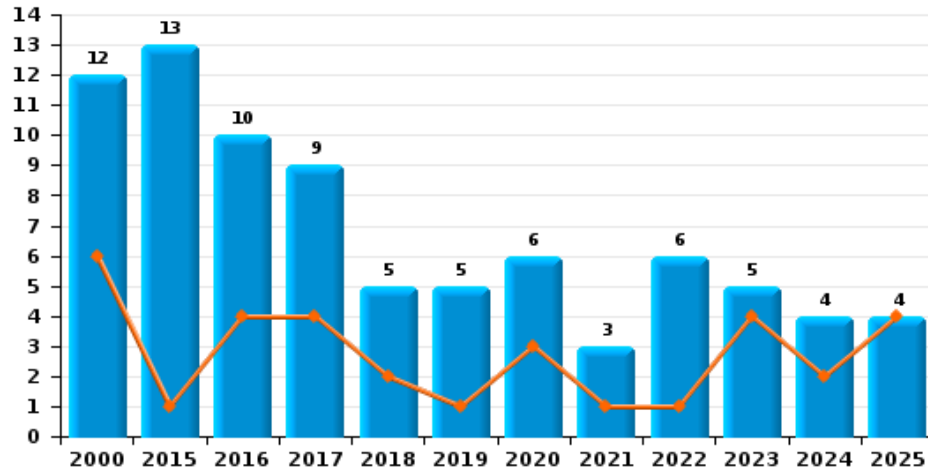




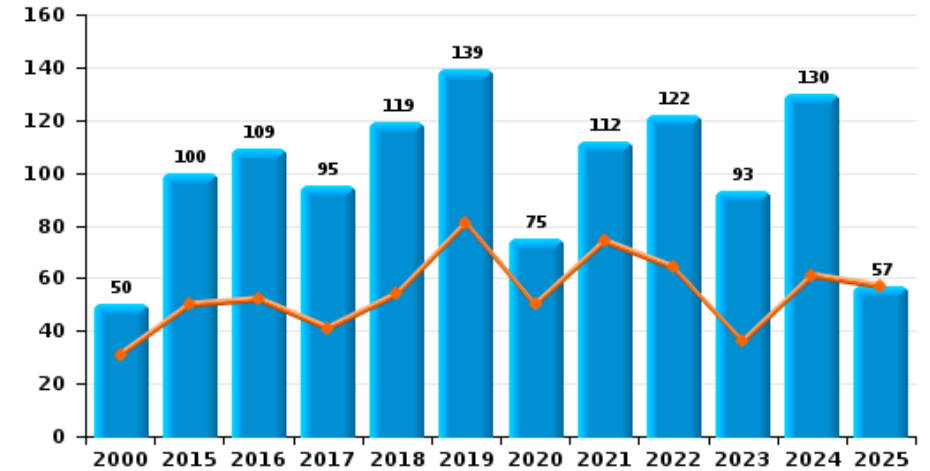
CENTRE ARDENNE

Année ■
Semestre 1 ■

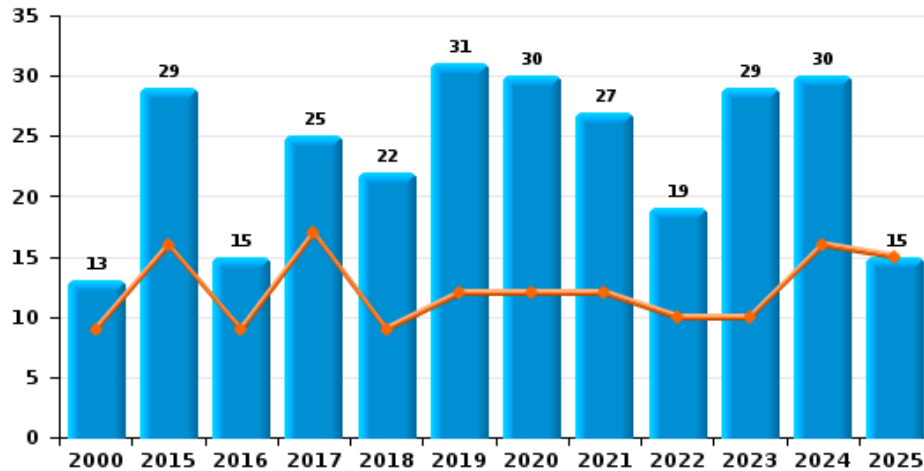
Vol à main armée



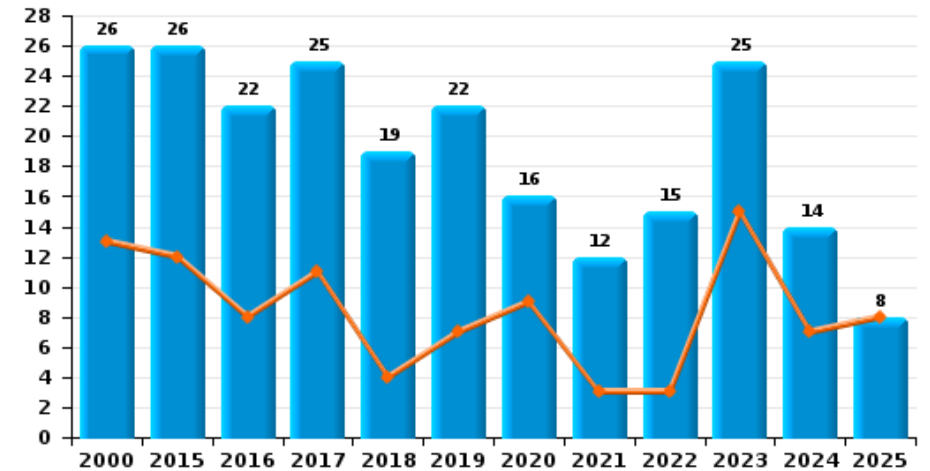
Vol à l'étalage



Vol avec violence sans arme

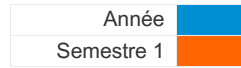


Vol à la tire

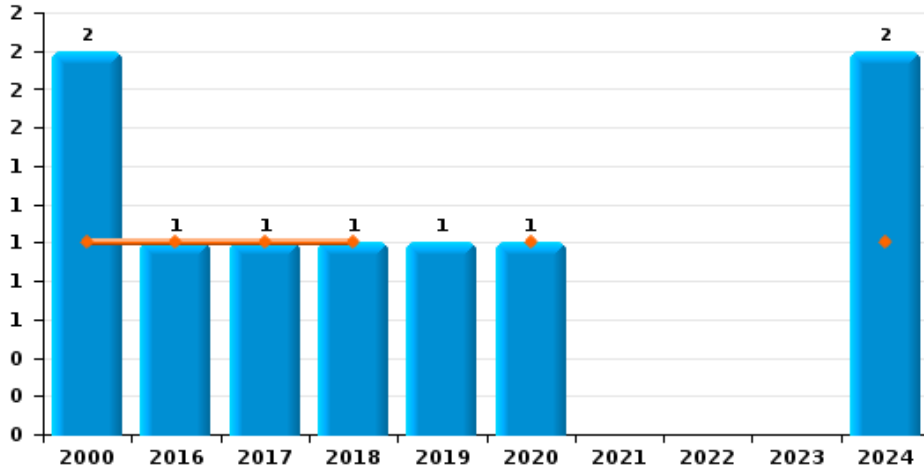




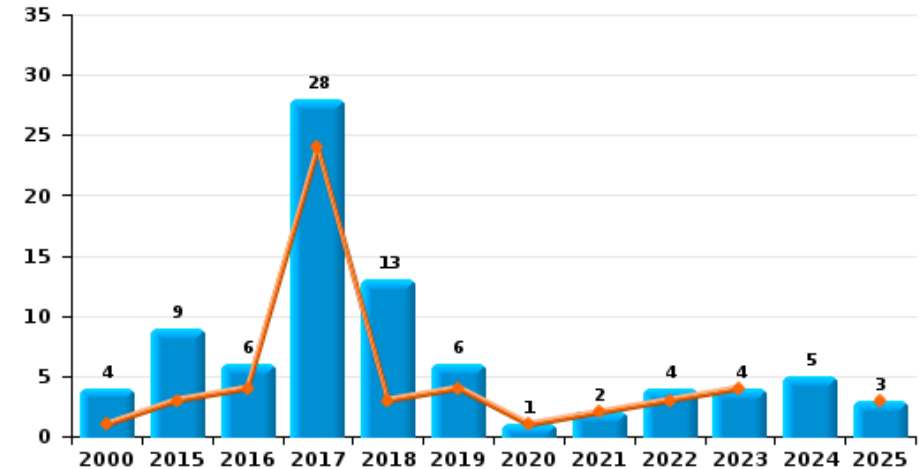
CENTRE ARDENNE



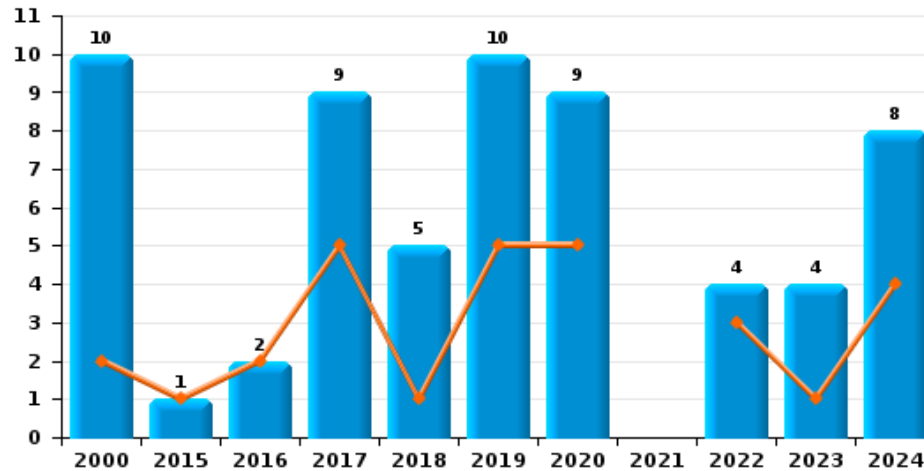
Arrachage de sac à main



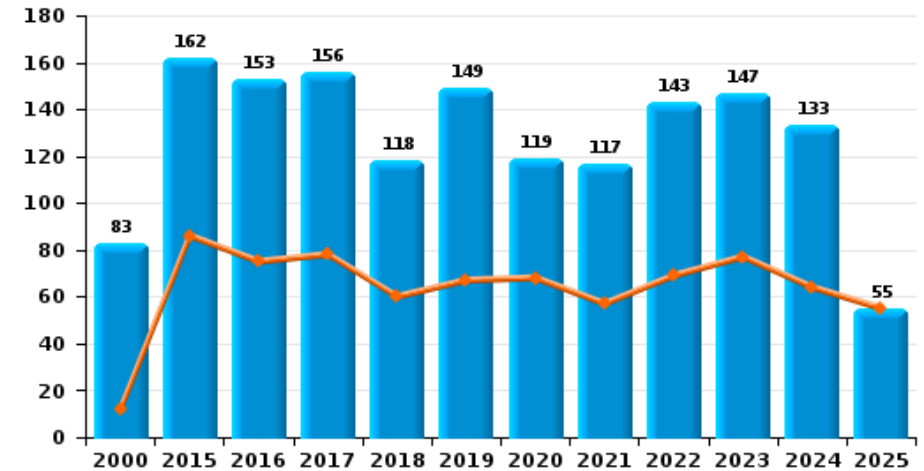
Graffiti



Vol à l'arraché



Dégradation de voiture





CENTRE ARDENNE

FC Vol moyen de transport

		2000	2015	2016	2017	2018	2019	2020	2021	2022	2023	2024	2025
Vol de voiture	Trim 1	39	10	8	9	3	7	2	2	6	4	2	5
	Trim 2	19	6	5	4	3	4	3	6	2	5	4	9
	Trim 3	31	8	5	6	6	3	4	6	1	5	3	
	Trim 4	33	9	5	6	8	9	2	4	4	5	3	
	Total	122	33	23	25	20	23	11	18	13	19	12	14
Vol de moto	Trim 1				1						2		
	Trim 2	1		2	1	1	2				1		1
	Trim 3	2	2	1		1	1	1	2			1	
	Trim 4	1		2									
	Total	4	2	5	2	2	3	1	2		3	1	1
Carjacking	Trim 1	1	1		2								
	Trim 2	1					1				1		
	Trim 3								1				
	Trim 4	3	1				1						
	Total	5	2		2		2		1		1		
Homejacking	Trim 1		1										
	Trim 2												1
	Trim 3								1				
	Trim 4								1				
	Total		1						2				1
Vol dans les garages	Trim 1		1		2	1	1						
	Trim 2												1
	Trim 3	1	1										
	Trim 4	8	2		2								
	Total	9	4		4	1	1						1



FC Vol moyen de transport

		2000	2015	2016	2017	2018	2019	2020	2021	2022	2023	2024	2025
Vol de vélomoteur	Trim 1	4			2			1		1		2	
	Trim 2		2	1	3		2			1			1
	Trim 3	9	2	3								1	
	Trim 4	2	2	2	1			1	1		1	2	
	Total	15	6	6	6		2	2	1	2	1	5	1
Vol de vélo	Trim 1	2	1	1	3	1	1	1	1	3	3	2	3
	Trim 2	9	5	4	9	3	4	5	2	5	1	4	3
	Trim 3	13	4	12	2	2	5	1		8	8	3	
	Trim 4	1	1	1	1		3	1	8	2	2	2	
	Total	25	11	18	15	6	13	8	11	18	14	11	6



FC Cambriolage

		2000	2015	2016	2017	2018	2019	2020	2021	2022	2023	2024	2025
Cambriolage dans habitation	Trim 1	23	38	47	50	46	63	48	49	20	47	62	44
	Trim 2	20	48	24	40	22	36	20	20	21	21	33	41
	Trim 3	43	35	42	35	25	24	32	21	46	32	36	
	Trim 4	54	51	32	69	50	75	30	47	55	48	74	
	Total	140	172	145	194	143	198	130	137	142	148	205	85
Cambriolage ds entreprise ou commerce	Trim 1	21	6	4	13	13	3	8	2	5	3	7	11
	Trim 2	17	15	9	11	10	9	5	5	5	13	6	8
	Trim 3	12	11	19	13	7	10	4	5	9	4	4	
	Trim 4	37	11	20	15	5	17	4	11	5	11	8	
	Total	87	43	52	52	35	39	21	23	24	31	25	19
Cambriolage ds service public ou bâtiment administ	Trim 1	14	4	7	9	1	3	2	3	3	1	2	3
	Trim 2	7	3	4	8	2	1	4	2	1	3	3	4
	Trim 3	8	6	8	13	1	5	2	3	6	2	4	
	Trim 4	9	5	6	3	4	1	6		4	2	4	
	Total	38	18	25	33	8	10	14	8	14	8	13	7
Vol au bélier	Trim 1	1											
	Trim 2					1							
	Trim 3							1					
	Trim 4				1								
	Total	1			1	1		1					
Cambriolage dans bâtiment (total)	Trim 1	57	48	58	72	60	69	58	54	28	51	71	58
	Trim 2	44	66	37	59	34	46	29	27	27	37	42	53
	Trim 3	63	52	69	60	33	39	38	29	61	38	44	
	Trim 4	98	67	57	87	59	93	39	58	64	61	86	
	Total	262	233	221	278	186	247	164	168	180	187	243	111



FC Vol autre

		2000	2015	2016	2017	2018	2019	2020	2021	2022	2023	2024	2025
Vol à main armée	Trim 1	2	1	3	3		1	3	1	1	4	1	1
	Trim 2	4		1	1	2						1	3
	Trim 3	1	3	5		1	4	2	2	4	1	1	
	Trim 4	5	9	1	5	2		1		1		1	
	Total	12	13	10	9	5	5	6	3	6	5	4	4
Vol avec violence sans arme	Trim 1	1	9	5	9	5	9	8	8	7	3	10	3
	Trim 2	8	7	4	8	4	3	4	4	3	7	6	12
	Trim 3	1	6	3	4	8	10	7	7	5	8	7	
	Trim 4	3	7	3	4	5	9	11	8	4	11	7	
	Total	13	29	15	25	22	31	30	27	19	29	30	15
Vol dans ou sur un véhicule	Trim 1	34	20	12	26	14	24	23	8	14	8	23	18
	Trim 2	29	28	30	34	32	22	16	15	17	22	21	17
	Trim 3	31	28	26	25	40	28	8	15	17	30	16	
	Trim 4	37	13	18	29	12	38	14	22	9	15	61	
	Total	131	89	86	114	98	112	61	60	57	75	121	35
Vol d'armes et explosifs	Trim 1	2		4	3		3				2	5	3
	Trim 2	3	3	2		1		1		1		3	
	Trim 3	1				4	3			2	1	2	
	Trim 4	4	2	2	2	3	1		5		1	4	
	Total	10	5	8	5	8	7	1	5	3	4	14	3
Arrachage de sac à main	Trim 1							1				1	
	Trim 2	1		1	1	1							
	Trim 4	1					1					1	
	Total	2		1	1	1	1	1	1			2	



FC Vol autre

		2000	2015	2016	2017	2018	2019	2020	2021	2022	2023	2024	2025
Vol à l'arraché	Trim 1			1	3		3	1		3	1	2	
	Trim 2	2	1	1	2	1	2	4				2	
	Trim 3	6			2	2	4	3		1	3	1	
	Trim 4	2			2	2	1	1				3	
	Total	10	1	2	9	5	10	9			4	4	8
Vol à la tire	Trim 1	7	6	8	4	1	4	7	1	1	8	3	1
	Trim 2	6	6		7	3	3	2	2	2	7	4	7
	Trim 3	5	10	9	11	12	8	5	3	8	8	4	
	Trim 4	8	4	5	3	3	7	2	6	4	2	3	
	Total	26	26	22	25	19	22	16	12	15	25	14	8
Vol à l'étalage	Trim 1	18	35	23	23	24	40	32	54	31	23	36	37
	Trim 2	13	15	29	18	30	41	18	20	33	13	25	20
	Trim 3	11	19	26	32	36	31	14	19	25	28	24	
	Trim 4	8	31	31	22	29	27	11	19	33	29	45	
	Total	50	100	109	95	119	139	75	112	122	93	130	57
Vol par ruse	Trim 1	5	2	5	5		2		1	1		1	5
	Trim 2	3		3	4	1	4	1		1	1	1	6
	Trim 3	2	3	2	5	2	3	1	1	2	6	3	
	Trim 4	3	2	2	3	1	5	1	2	2	1	3	
	Total	13	7	12	17	4	14	3	4	6	8	8	11
Vol de métaux	Trim 1	3	3	2	1	4	5	1		2	1	2	
	Trim 2		1	3	2	3	2	2		1			1
	Trim 3	2	1	4	3	4	4	2	3				
	Trim 4	1	3	1		4	2	1		2	2	1	
	Total	6	8	10	6	15	13	6	3	5	3	3	1



FC Vol autre

		2000	2015	2016	2017	2018	2019	2020	2021	2022	2023	2024	2025
Vol sur les chantiers	Trim 1	2	4	5	4	4	1	4				3	1
	Trim 2	3	5		3	5	5	3	4	2		3	2
	Trim 3	6	6	4	7	2	2	2	4	1	1	1	
	Trim 4	2	8	5		2	2	1	1	1	1		
	Total	13	23	14	14	13	10	10	9	4	2	7	3
Home-invasion	Trim 1						1						
	Trim 4		2				1						
	Total		2				2						
Vol d'animaux	Trim 1	1	2	2	1	1	2				1	1	
	Trim 2	6	1	1	2	1	4	2					
	Trim 3	5			1	3	3	4	1	1	2	2	
	Trim 4	1	1	4	3	3	2	1			2	2	
	Total	13	4	7	7	8	11	7	1	1	5	5	
Vol de cargaison	Trim 1		3	1	6	3	6	5	1	3			
	Trim 2			2	6			3	3		1	4	4
	Trim 3				14	1	1	1	1	1		2	
	Trim 4		1	2	14	4			1		1	1	
	Total		4	5	40	8	7	9	6	4	2	7	4



Criminalité ICT

		2000	2015	2016	2017	2018	2019	2020	2021	2022	2023	2024	2025
Fraude de cartes de paiements	Trim 1		1	2	2	3	1	3	1	6	3	4	1
	Trim 2			5	6	1	2		7	6	2	2	5
	Trim 3		2	9	2	4	4	4	7	5	1	3	
	Trim 4	1	4	7	1	3	2	3	3	1	4	5	
Total		1	7	23	11	11	9	10	18	18	10	14	6
Phishing	Trim 1				1							1	2
	Trim 2											2	4
	Trim 3						1						
	Trim 4			1				1			1	2	
Total				1	1		1	1			1	5	6
Ransomware	Trim 1				1				1				
	Trim 2				1								
	Trim 3			2							1		
	Trim 4				1		1	1					
Total				2	3		1	2			1		
Shouldersurfing	Trim 2			1									1
Total				1									1
Skimming	Trim 2			4									
	Trim 3			8									
	Trim 4				1						1	1	
Total				12	1						1	1	



FC Autre

		2000	2015	2016	2017	2018	2019	2020	2021	2022	2023	2024	2025
Violence contre les métiers d'intérêt général	Trim 1		1	1	2	1	3	1	2	3	2	3	2
	Trim 2		1	2	3	4	3	4	2	1	2	1	3
	Trim 3		1	2	3	3	2	2		2	2	2	
	Trim 4			3	3		1		2	1	2	3	
Total			3	8	11	8	9	7	6	7	8	9	5
Viol collectif	Trim 1	2											
	Trim 2			1									
	Trim 4	1											
	Total	3		1									
Graffiti	Trim 1		1	4	3	3	3	1	2	1			2
	Trim 2	1	2		21		1			2	4		1
	Trim 3	2	2		1	10	2					1	
	Trim 4	1	4	2	3					1		4	
Total		4	9	6	28	13	6	1	2	4	4	5	3
Dégradation de voiture	Trim 1		37	36	24	36	31	44	18	28	46	36	18
	Trim 2	12	49	39	54	24	36	24	39	41	31	28	37
	Trim 3	36	29	43	27	32	39	30	32	46	46	30	
	Trim 4	35	47	35	51	26	43	21	28	28	24	39	
Total		83	162	153	156	118	149	119	117	143	147	133	55
Rixe au couteau	Trim 1									1		1	
	Trim 2				2						2		
	Trim 3										1	1	
	Trim 4						1	1				1	
Total					2		1	1		1	3	3	



PH Violence intrafamiliale (VIF)

		2000	2015	2016	2017	2018	2019	2020	2021	2022	2023	2024	2025
VIF: physique, dans le couple	Trim 1	4	15	13	22	25	27	23	20	29	21	34	37
	Trim 2	5	14	20	26	27	39	25	23	41	36	40	46
	Trim 3	5	21	31	28	19	34	32	34	24	31	30	
	Trim 4	10	11	20	24	20	38	20	36	36	29	31	
Total		24	61	84	100	91	138	100	113	130	117	135	83
VIF: physique, envers des descendants	Trim 1	1	5	3	2	8	2	5	11	8	5	9	2
	Trim 2	2	1	3	2	6	3	5	4	5	11	13	10
	Trim 3	1	5	6	5	4	3	13	8	6	7	6	
	Trim 4	2	1	1	3	4	7	7	12	4	9	6	
Total		6	12	13	12	22	15	30	35	23	32	34	12
VIF: physique, envers d'autres membres	Trim 1	13	4		7	4	5	7	8	7	5	5	5
	Trim 2	16	1	1	7	4	4	8	12	5	6	16	9
	Trim 3	19	2	4	3	7	4	11	5	13	12	9	
	Trim 4	18	7	2	4	3	5	4	5	8	10	10	
Total		66	14	7	21	18	18	30	30	33	33	40	14
VIF: sexuelle, dans le couple	Trim 1				1					1		1	
	Trim 2				1			1			1		
	Trim 3			1	1				1			1	
Total				1	3			1	1	1	1	2	
VIF: sexuelle, envers des descendants	Trim 1		2	1				1	1	1			
	Trim 2		1	1	1	1	1		1	2			
	Trim 3	1		1				7	1			1	
	Trim 4	2			1		4	1	1				
Total		3	3	3	2	1	5	9	4	3		1	



PH Violence intrafamiliale (VIF)

		2000	2015	2016	2017	2018	2019	2020	2021	2022	2023	2024	2025
VIF: sexuelle, envers d'autres membres	Trim 2										1		
	Trim 3			1									
	Total			1							1		
VIF: psychique, dans le couple	Trim 1	22	34	15	28	26	18	27	25	28	23	47	37
	Trim 2	21	29	24	30	30	22	19	24	28	23	44	31
	Trim 3	26	12	29	21	21	36	13	33	20	37	54	
	Trim 4	33	22	22	19	25	23	12	31	38	27	55	
	Total	102	97	90	98	102	99	71	113	114	110	200	68
VIF: psychique, envers des descendants	Trim 1		2	1			2	1	5	6	5	5	2
	Trim 2				2	1	1	2	2	2	2	3	11
	Trim 3	1			3		2	2	3	4	4	8	
	Trim 4	1					2	3	5	6	3	5	
	Total	2	2	1	5	1	7	8	15	18	14	21	13
VIF: psychique, envers d'autres membres	Trim 1		1	2	2	2	4	2	2	5	6	2	6
	Trim 2				1	3	1	1	2	2	6	5	5
	Trim 3		1	1	5	1	2	4	3	6	5	2	
	Trim 4		2	3		2	1		3	3	3	4	
	Total		4	6	8	8	8	7	10	16	20	13	11
VIF: économique, dans le couple	Trim 1	1		1	4	5	2	2	6	7	6	7	1
	Trim 2		2	1	3	4	4	1	2	6	5	4	8
	Trim 3		1	2	2	2	4	1	9	4	6	1	
	Trim 4	1	1	4	3	1	1	8	4	6	5	4	
	Total	2	4	8	12	12	11	12	21	23	22	16	9



PH Violence intrafamiliale (VIF)

		2000	2015	2016	2017	2018	2019	2020	2021	2022	2023	2024	2025
VIF: économique, envers des descendants	Trim 1								2	1			
	Trim 2								2		2		
	Trim 3								1			1	
	Trim 4									1			
	Total								5	2	2	1	
VIF: économique, envers d'autres membres	Trim 1	8	7	5	1	4	6	3	5	2	4	2	4
	Trim 2	7	13	6	6	10	4	5	2	1	1	4	2
	Trim 3	12	7	2	6	3	4	3	3	5	5	4	
	Trim 4	20	6	9	4	1	1		1	5	3	5	
	Total	47	33	22	17	18	15	11	11	13	13	15	6



PH Hormones et dopage

		2000	2015	2016	2017	2018	2019	2020	2021	2022	2023	2024	2025
Dopage humain	Trim 1							1				1	
	Trim 2							1			1		
	Trim 4									1			
	Total							2		1	1	1	
Engraissement illégal	Trim 2				1								
	Trim 4			1									
	Total			1	1								



PH Drogues

		2000	2015	2016	2017	2018	2019	2020	2021	2022	2023	2024	2025
Vente de cocaïne	Trim 1	1	1	1		2	1	4	4	4	7	6	4
	Trim 2				3	1	2	1	2	5	4	1	8
	Trim 3	1		3	1		2	5	4	8	6	4	
	Trim 4			2		2	2	2	2	4		2	
Total		2	1	6	4	5	7	12	12	21	17	13	12
Import-export de cocaïne	Trim 1	1	3			3							
	Trim 2		2	1	3		1		1	1			
	Trim 3										1		
	Trim 4		2	2		2				2			
Total		1	7	3	3	5	1		1	3	1		
Production de drogues synthétiques	Trim 1		1		1								
Total			1		1								
Import-export de drogues synthétiques	Trim 1		1			1							
	Trim 2		1										
	Trim 3		1								1		
	Total			3			1					1	
Vente de drogues synthétiques	Trim 1	1		2		1	1	1			1	1	
	Trim 2		1		1		1			1	1	1	1
	Trim 3	1			1		3			1		1	
	Trim 4					1			1	2	1		
Total		2	1	2	2	2	5	1	1	4	3	3	1
Production de cannabis (culture)	Trim 1			2		2	1		1			1	
	Trim 2						1						
	Trim 3					4	1	1	1	1		1	
	Trim 4		2	3		2		1			1		
Total			2	5		8	3	2	2	1	1	2	



PH Drogues

		2000	2015	2016	2017	2018	2019	2020	2021	2022	2023	2024	2025
Import-export de cannabis en grande quantité	Trim 1						1		1		1		
	Trim 2		2	1									1
	Trim 3							1		1	1		
	Trim 4							2	1				
Total			2	1			1	3	2	1	2		1
Vente de cannabis en grande quantité	Trim 1		1										
	Trim 3								1				
	Trim 4									1			
Total			1						1	1			
Import-export d'héroïne	Trim 1	1	3	1		2	1						
	Trim 2		2		3								
	Trim 3		3					2	1				
	Trim 4		1			1						1	
Total		1	9	1	3	3	1	2	1			1	
Vente-traffic d héroïne	Trim 1		2	3		1		1					1
	Trim 2		2	2	1	1	2	1		2			4
	Trim 3							3	1	3	4	1	
	Trim 4				4		1						
Total			4	5	5	2	3	5	1	5	4	1	5



PH Trafic d'armes

		2000	2015	2016	2017	2018	2019	2020	2021	2022	2023	2024	2025
Commerce et production d'arme à feu et mun.	Trim 1			1					1				
	Trim 3				1							1	
	Trim 4									1		1	
	Total			1		1			1	1		2	
Commerce et production d'arme non à feu	Trim 2			1	1								
Total				1	1								



PH Traite des êtres humains

		2000	2015	2016	2017	2018	2019	2020	2021	2022	2023	2024	2025
TEH - exploitation économique	Trim 1		1				1		1				
	Trim 2		1		1				1			1	
	Trim 4				1	1	1				1		
	Total		2		2	1	2		2		1	1	
TEH - exploitation sexuelle	Trim 1											1	
	Trim 2	1			1					1	1	1	1
	Trim 3				1	1	1		1	1	2	2	
	Trim 4								1	3		1	
Total	1			2	1	1		2	5	3	5	1	



PH Violence dans l'espace public

		2000	2015	2016	2017	2018	2019	2020	2021	2022	2023	2024	2025
Violence physique (transport public)	Trim 1		4	1	2	1	7	2	1	1	3	3	3
	Trim 2		1	2	6		4	4	1		1		1
	Trim 3			2	1	2			2		1	4	
	Trim 4		3	4	1	2		3	2	3	1	2	
	Total			8	9	10	5	11	9	6	4	6	9
Violence physique (voie publique)	Trim 1	6	27	21	29	21	13	27	17	17	29	37	24
	Trim 2	14	31	19	30	25	31	19	45	30	39	37	38
	Trim 3	32	26	31	28	22	39	29	39	44	36	43	
	Trim 4	20	13	26	16	18	20	13	16	30	29	23	
	Total	72	97	97	103	86	103	88	117	121	133	140	62
Violence physique (autre endroit public)	Trim 1		1		1	1		2			4	4	
	Trim 2	2	1	1	4	1	1	1	5		3	1	1
	Trim 3	1	1	4	1	1	4	1	3	3		1	
	Trim 4	1		2	1	3	1	1	1	1	1	3	
	Total	4	3	7	7	6	6	5	9	4	8	9	1
Violence physique (endroit accessible au public)	Trim 1	12	14	10	11	11	8	12	4	7	12	8	10
	Trim 2	11	12	14	6	19	10	5	10	15	13	15	9
	Trim 3	16	13	10	15	17	12	5	12	15	9	14	
	Trim 4	18	9	11	16	11	9	4	7	11	14	9	
	Total	57	48	45	48	58	39	26	33	48	48	46	19
Violence sexuelle (transport public)	Trim 1		1			1	1					2	1
	Trim 2					1	1				1	1	
	Trim 3							1	1			2	
	Trim 4	1									2		
	Total	1	1			2	2	1	1		3	5	1



PH Violence dans l'espace public

		2000	2015	2016	2017	2018	2019	2020	2021	2022	2023	2024	2025
Violence sexuelle (voie publique)	Trim 1	2		2	3	3	1	2	1	4	4		2
	Trim 2		1	7	1	1	1	3	5	1	1	4	3
	Trim 3	2	1	4	2	5	2	3	2	4	4	3	
	Trim 4	2	1			2	2	1	3	1	2		
Total		6	3	13	6	11	6	9	11	10	11	7	5
Violence sexuelle (autre endroit public)	Trim 1							2	1				1
	Trim 2		2					1		1			1
	Trim 3	1						1		1	2		
	Trim 4		1							1		1	
Total		1	3					4	1	3	2	1	2
Violence sexuelle (endroit accessible au public)	Trim 1	2	1	2	1	1	1	3	3	3	1	1	2
	Trim 2	1	1	1	1	2	1		3	5	3	4	1
	Trim 3		1	4	2	4	2	3	2	3	3	2	
	Trim 4			2	2	1	2		2	2		4	
Total		3	3	9	6	8	6	6	10	13	7	11	3
Violence psychique (transport public)	Trim 1	5	7	4	6	3	3	2	2	4	5	4	5
	Trim 2	7	5	8	1	3	5	3	2	2	2	4	2
	Trim 3	1	2	2	1	1				1	1		
	Trim 4	2	1	2	4	4	4		1	4	3		
Total		15	15	16	12	11	12	5	5	11	11	8	7
Violence psychique (voie publique)	Trim 1	12	26	31	28	18	27	24	24	29	34	31	32
	Trim 2	14	23	21	40	29	30	36	30	39	33	41	43
	Trim 3	12	26	27	47	28	41	27	32	28	49	36	
	Trim 4	11	17	10	33	17	17	17	23	21	31	24	
Total		49	92	89	148	92	115	104	109	117	147	132	75



PH Violence dans l'espace public

		2000	2015	2016	2017	2018	2019	2020	2021	2022	2023	2024	2025
Violence psychique (autre endroit public)	Trim 1		4		1	6	3	7	4		4	2	2
	Trim 2	1	1		2		7	3	5	4	5	2	5
	Trim 3	2	2	4	1	3	3	3	3		1	2	
	Trim 4	2	3	1	6	1	6	2	4	3	2	4	
	Total	5	10	5	10	10	19	15	16	7	12	10	7
Violence psychique (endroit accessible au public)	Trim 1	12	10	19	13	12	5	8	6	13	10	19	7
	Trim 2	9	9	13	10	22	19	13	7	5	8	21	11
	Trim 3	8	7	13	27	4	10	7	8	14	10	8	
	Trim 4	10	13	9	17	19	13	5	16	14	9	8	
	Total	39	39	54	67	57	47	33	37	46	37	56	18
Vol à main armée (transport public)	Trim 1	1											
	Trim 2	1											
	Trim 4					1							
	Total	2				1							
Vol à main armée (voie publique)	Trim 1		1								2		
	Trim 2	2				1							
	Trim 3		2	1			2	1	1		1	1	
	Trim 4	4	1		1								
	Total	6	4	1	1	1	2	1	1		3	1	
Vol à main armée (autre endroit public)	Trim 1			1									
Total			1										
Vol à main armée (endroit accessible au public)	Trim 1	1		1	2		1	1					1
	Trim 2			1	1	1							1
	Trim 3	1	1	2		1	1	1		3			
	Trim 4		3		1								
	Total	2	4	4	4	2	2	2		3			2



PH Violence dans l'espace public

		2000	2015	2016	2017	2018	2019	2020	2021	2022	2023	2024	2025
Vol avec violence sans arme (transport public)	Trim 1				1		1	1					
	Trim 2					1							
	Trim 3					1							
	Trim 4											1	
Total					1	2	1	1				1	
Vol avec violence sans arme (voie publique)	Trim 1	1	2		2	1	2	3	2		1	4	2
	Trim 2		2	1	3	1	1	3	2			2	3
	Trim 3	1	1	2	2	3	2	2			1	3	
	Trim 4		2		1	2	2	2	3	1	4	2	
Total		2	7	3	8	7	7	10	7	1	6	11	5
Vol avec violence sans arme (autre endroit public)	Trim 1			1					1				
	Trim 4		1										
Total			1	1					1				
Vol avec violence sans arme (endr. acces. au pub.)	Trim 1		2	1	3			1	1	1	1		
	Trim 2	4	2	1	2	1	1			1	1	1	
	Trim 3		3		1	2	2	2	2	1		1	
	Trim 4		1	1	2	2	2	2	1			1	
Total		4	8	3	8	5	5	5	4	3	2	3	



PH Autre

		2000	2015	2016	2017	2018	2019	2020	2021	2022	2023	2024	2025
Faux policiers	Trim 1												1
	Trim 2											1	1
	Trim 3		1					1			2		
	Trim 4		2	1	1								
Total			3	1	2			1			2	1	2
Terrorisme, extrémisme et radicalisme	Trim 2								1		1		
	Trim 3	2										1	
	Trim 4		1					1	1		1	2	
Total		2	1					1	2		2	3	
Cyberharcèlement	Trim 1	1	1	1	1					3	3	3	9
	Trim 2	6	2	1	1	2	1	1	2	2	2	2	25
	Trim 3		4					2	1	1	9	8	
	Trim 4	2		2	4	2	2		1	2	2	2	
Total		9	7	4	6	5	3	3	4	8	16	15	34
Fraude à l'identité	Trim 1	2	9	9	13	10	7	11	4	9	11	9	12
	Trim 2	3	7	8	10	5	10	14	11	3	8	10	11
	Trim 3	1	5	1	3	2		5	11	13	12	7	
	Trim 4	2	3	6	6	4	3	6	10	13	11	11	
Total		8	24	24	32	21	20	36	36	38	42	37	23



CENTRE ARDENNE

2024

FC Vol moyen de transport

	Jan	Fév	Mar	Avr	Mai	Juin	Juil	Août	Sep	Oct	Nov	Déc	Total
Vol de voiture	1		1	1		3	1	1	1	2	1		12
Vol de moto							1						1
Vol de vélomoteur	1		1					1		2			5
Vol de vélo		1	1		2	2		2	1		1	1	11

FC Cambriolage

	Jan	Fév	Mar	Avr	Mai	Juin	Juil	Août	Sep	Oct	Nov	Déc	Total
Cambriolage dans habitation	33	16	13	11	15	7	11	9	16	15	34	25	205
Cambriolage ds entreprise ou commerce	3	1	3	3		3	2	2		4	2	2	25
Cambriolage ds service public ou bâtiment administ	2				1	2	2	1	1	1	2	1	13
Cambriolage dans bâtiment (total)	38	17	16	14	16	12	15	12	17	20	38	28	243



FC Vol autre

	Jan	Fév	Mar	Avr	Mai	Juin	Juil	Août	Sep	Oct	Nov	Déc	Total
Vol à main armée	1			1			1				1		4
Vol avec violence sans arme	4	2	4	2		4	2	2	3	3	3	1	30
Vol dans ou sur un véhicule	9	6	8	6	10	5	1	7	8	47	9	5	121
Vol d'armes et explosifs	3	2			2	1	1		1	1	2	1	14
Arrachage de sac à main			1							1			2
Vol à l'arraché	1		1	2					1	2	1		8
Vol à la tire		1	2	1	2	1	1	2	1	2		1	14
Vol à l'étalage	8	16	12	9	10	6	10	10	4	19	16	10	130
Vol par ruse			1			1	2		1	1	1	1	8
Vol de métaux	1		1								1		3
Vol sur les chantiers			3	1	1	1		1					7
Vol d'animaux		1						1	1		1	1	5
Vol de cargaison				1		3			2	1			7

Criminalité ICT

	Jan	Avr	Mai	Août	Sep	Oct	Nov	Déc	Total
Fraude de cartes de paiements	4		2	1	2	1	3	1	14
Phishing	1	2				1	1		5
Skimming							1		1

FC Autre

	Jan	Fév	Mar	Avr	Mai	Juin	Juil	Août	Sep	Oct	Nov	Déc	Total
Violence contre les métiers d'intérêt général	1	1	1	1			1	1			1	2	9
Graffiti							1			3	1		5
Dégradation de voiture	11	16	9	14	7	7	13	9	8	13	13	13	133
Rixe au couteau		1					1				1		3



PH Violence intrafamiliale (VIF)

	Jan	Fév	Mar	Avr	Mai	Juin	Juil	Août	Sep	Oct	Nov	Déc	Total
VIF: physique, dans le couple	10	16	8	9	12	19	11	8	11	8	12	11	135
VIF: physique, envers des descendants	6	2	1	8	3	2	2	1	3	2	2	2	34
VIF: physique, envers d'autres membres	3	2		6	6	4	2	2	5	7	1	2	40
VIF: sexuelle, dans le couple		1					1						2
VIF: sexuelle, envers des descendants								1					1
VIF: psychique, dans le couple	18	12	17	17	9	18	11	21	22	23	18	14	200
VIF: psychique, envers des descendants		3	2		2	1	3	1	4		1	4	21
VIF: psychique, envers d'autres membres	1		1	3	2			2		1	1	2	13
VIF: économique, dans le couple	3	3	1	1		3			1	1	2	1	16
VIF: économique, envers des descendants									1				1
VIF: économique, envers d'autres membres	2			2	1	1	1		3	3	1	1	15

PH Hormones et dopage

	Jan	Total
Dopage humain	1	1

PH Drogues

	Jan	Fév	Mar	Juin	Juil	Août	Sep	Nov	Déc	Total
Vente de cocaïne	2	2	2	1	3	1		1	1	13
Vente de drogues synthétiques		1		1	1					3
Production de cannabis (culture)			1		1					2
Import-export d'héroïne									1	1
Vente-traffic d'héroïne							1			1

PH Trafic d'armes

	Août	Déc	Total
Commerce et production d'arme à feu et mun.	1	1	2



PH Traite des êtres humains

	Fév	Mai	Juin	Août	Sep	Oct	Total
TEH - exploitation économique		1					1
TEH - exploitation sexuelle	1		1	1	1	1	5

PH Violence dans l'espace public

	Jan	Fév	Mar	Avr	Mai	Juin	Juil	Août	Sep	Oct	Nov	Déc	Total
Violence physique (transport public)	1	1	1				1	1	2	1	1		9
Violence physique (voie publique)	9	21	7	12	13	12	18	13	12	10	7	6	140
Violence physique (autre endroit public)	1		3	1					1	2	1		9
Violence physique (endroit accessible au public)	2	3	3	3	9	3	6	5	3	3	1	5	46
Violence sexuelle (transport public)		2		1			1		1				5
Violence sexuelle (voie publique)				1	1	2		1	2				7
Violence sexuelle (autre endroit public)											1		1
Violence sexuelle (endroit accessible au public)			1		2	2	2			1	1	2	11
Violence psychique (transport public)	1	2	1	1	1	2							8
Violence psychique (voie publique)	6	12	13	11	12	18	9	11	16	11	11	2	132
Violence psychique (autre endroit public)		1	1	1	1		1		1	2	1	1	10
Violence psychique (endroit accessible au public)	5	7	7	7	6	8	3	2	3	4		4	56
Vol à main armée (voie publique)							1						1
Vol avec violence sans arme (transport public)												1	1
Vol avec violence sans arme (voie publique)		1	3			2	1	1	1	2			11
Vol avec violence sans arme (endr. acces. au pub.)				1			1				1		3

PH Autre

	Jan	Fév	Mar	Avr	Mai	Juin	Juil	Août	Sep	Oct	Nov	Déc	Total
Faux policiers					1								1
Terrorisme, extrémisme et radicalisme							1			1	1		3
Cyberharcèlement	3					2	3	3	2	1	1		15
Fraude à l'identité	4	2	3	2	5	3	2	3	2	8	2	1	37



2025

FC Vol moyen de transport

	Jan	Fév	Mar	Avr	Mai	Juin	Total
Vol de voiture	1	2	2	4	2	3	14
Vol de moto						1	1
Homejacking					1		1
Vol dans les garages					1		1
Vol de vélomoteur					1		1
Vol de vélo	2		1		2	1	6

FC Cambriolage

	Jan	Fév	Mar	Avr	Mai	Juin	Total
Cambriolage dans habitation	15	22	7	8	26	7	85
Cambriolage ds entreprise ou commerce	9	1	1	2	1	5	19
Cambriolage ds service public ou bâtiment administ	1		2	1	2	1	7
Cambriolage dans bâtiment (total)	25	23	10	11	29	13	111

FC Vol autre

	Jan	Fév	Mar	Avr	Mai	Juin	Total
Vol à main armée	1			1	2		4
Vol avec violence sans arme		2	1	5	5	2	15
Vol dans ou sur un véhicule	10	4	4	6	6	5	35
Vol d'armes et explosifs		2	1				3
Vol à la tire		1		2	2	3	8
Vol à l'étalage	6	4	27	8	7	5	57
Vol par ruse	2	1	2	2	3	1	11
Vol de métaux						1	1
Vol sur les chantiers	1			1		1	3
Vol de cargaison				2	2		4



Criminalité ICT

	Jan	Mar	Avr	Mai	Juin	Total
Fraude de cartes de paiements	1			1	4	6
Phishing	1	1	2	1	1	6
Shouldersurfing					1	1

FC Autre

	Jan	Fév	Mar	Avr	Mai	Juin	Total
Violence contre les métiers d'intérêt général		1	1	1	1	1	5
Graffiti		1	1			1	3
Dégradation de voiture	7	6	5	9	13	15	55

PH Violence intrafamiliale (VIF)

	Jan	Fév	Mar	Avr	Mai	Juin	Total
VIF: physique, dans le couple	13	10	14	10	18	18	83
VIF: physique, envers des descendants	1	1		2	7	1	12
VIF: physique, envers d'autres membres	2	1	2	1	5	3	14
VIF: psychique, dans le couple	20	7	10	10	11	10	68
VIF: psychique, envers des descendants		1	1	2	4	5	13
VIF: psychique, envers d'autres membres	3	2	1	2	1	2	11
VIF: économique, dans le couple	1			3	4	1	9
VIF: économique, envers d'autres membres	2		2	1	1		6

PH Drogues

	Jan	Fév	Mar	Avr	Juin	Total
Vente de cocaïne	1	3		5	3	12
Vente de drogues synthétiques					1	1
Import-export de cannabis en grande quantité					1	1
Vente-traffic d héroïne			1	4		5



PH Traite des êtres humains

	Mai	Total
TEH - exploitation sexuelle	1	1

PH Violence dans l'espace public

	Jan	Fév	Mar	Avr	Mai	Juin	Total
Violence physique (transport public)	1	1	1			1	4
Violence physique (voie publique)	6	6	12	10	14	14	62
Violence physique (autre endroit public)				1			1
Violence physique (endroit accessible au public)	5	4	1	3	5	1	19
Violence sexuelle (transport public)			1				1
Violence sexuelle (voie publique)		2		1	1	1	5
Violence sexuelle (autre endroit public)			1			1	2
Violence sexuelle (endroit accessible au public)	2					1	3
Violence psychique (transport public)	3	1	1			2	7
Violence psychique (voie publique)	6	9	17	14	11	18	75
Violence psychique (autre endroit public)	1	1		3	1	1	7
Violence psychique (endroit accessible au public)	4	1	2	5	2	4	18
Vol à main armée (endroit accessible au public)	1			1			2
Vol avec violence sans arme (voie publique)		1	1		1	2	5

PH Autre

	Jan	Fév	Mar	Avr	Mai	Juin	Total
Faux policiers		1				1	2
Cyberharcèlement	4	3	2	7	6	12	34
Fraude à l'identité	6	1	5	4	2	5	23

STATISTIQUES POLICIERES DE CRIMINALITE

LIEU DE PERPETRATION: ZONE DE POLICE

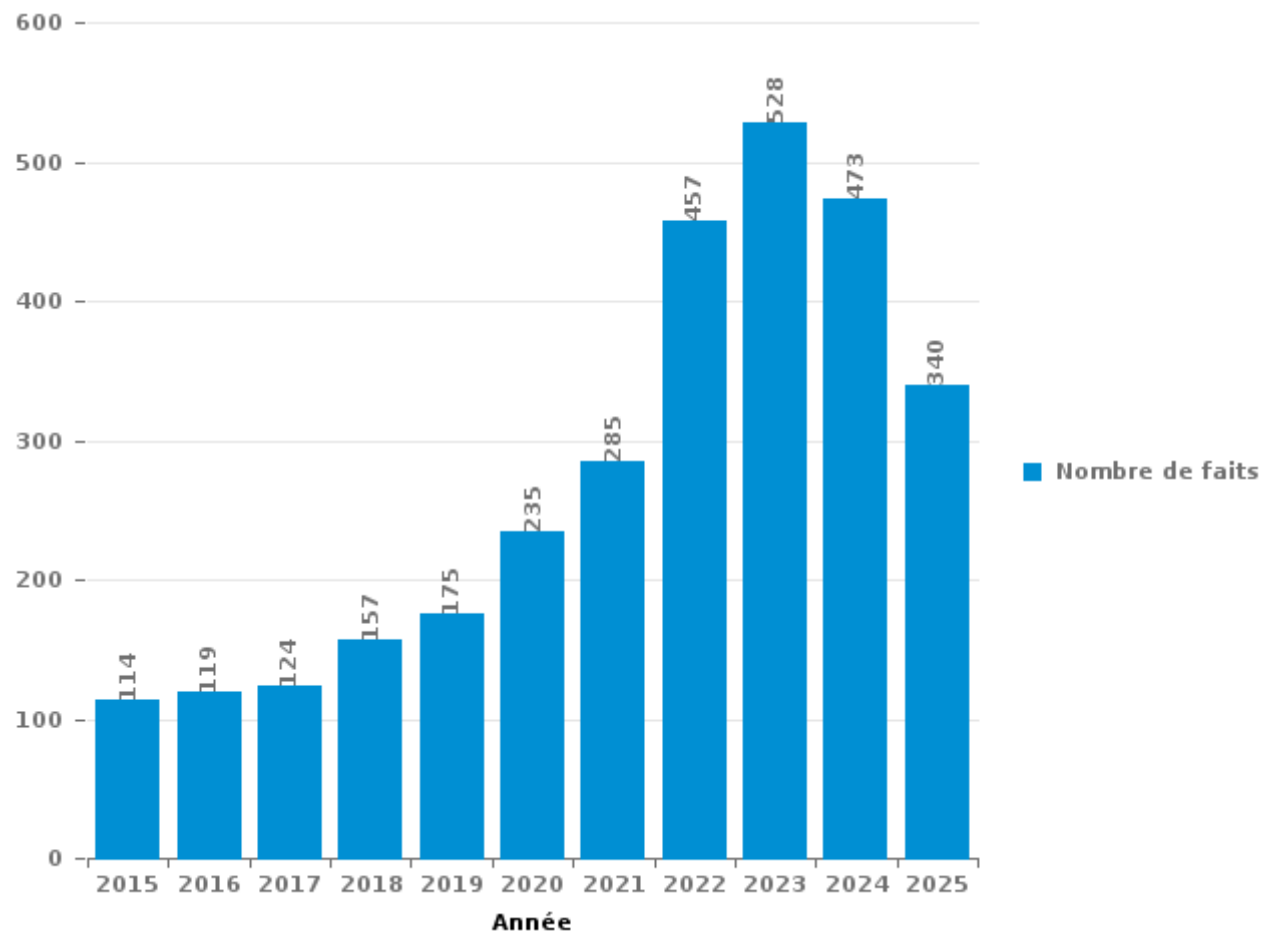
CENTRE ARDENNE

PARTIE III : ICT



CENTRE ARDENNE

Nombre total de délits avec un élément ICT/online, depuis 2015





Criminalité ICT/online au sens strict

Infractions (exhaustif)

	2015	2016	2017	2018	2019	2020	2021	2022	2023	2024	2025
Code pénal social: Infr. contre foi publique en droit pénal social: Faux en informatique								1			
Criminalité informatique: Faux en informatique:	2	15	1	1	1	1	5	3		6	2
Criminalité informatique: Fraude informatique:	37	40	43	45	65	81	77	135	157	203	131
Criminalité informatique: Hacking:	3	7	8	4	6	9	7	7	16	9	8
Criminalité informatique: Sabotage:		3	5	5	2	1	1	1	2	2	1
Infr. contre autres valeurs morales et sentiments: Violation de communication par particulier:					4	1					1
Total:	42	65	57	55	78	93	90	147	175	220	143

Figures criminelles (à considérer spécifiquement – ne pas additionner avec d'autres éléments – risque de double comptage!)

	2015	2016	2017	2018	2019	2020	2021	2022	2023	2024	2025
Fraude de cartes de paiements	7	23	11	11	9	10	18	18	10	14	6
Phishing		1	1		1	1			1	5	6
Ransomware			2	3		1	2		1		
Shouldersurfing			1								1
Skimming		12	1						1	1	



Criminalité ICT/online au sens large

Infractions (uniquement si code-fait existe)

	2015	2016	2017	2018	2019	2020	2021	2022	2023	2024	2025
Fraude: Escroquerie: Fraude par internet	58	52	51	84	89	131	180	295	325	232	154
Infr. contre autres valeurs morales et sentiments: Cyberlokkung (leurre de mineur par ICT):					1	1					
Infr. contre les moeurs: Grooming (contact par ICT avec mineur < 16 ans):				1							
Infr. contre les moeurs: Pornographie infantine: Accès pornographie infantine via technologie				2		1	1	1			
Infr. contre les moeurs: Voyeurisme: Diffusion enregistrement nudité ou intimité		2	6	2	4	8	3	5			
Total:	58	54	57	89	94	141	184	301	325	232	154

Figures criminelles (à considérer spécifiquement – ne pas additionner avec d'autres éléments – risque de double comptage!)

	2015	2016	2017	2018	2019	2020	2021	2022	2023	2024	2025
Cyberharcèlement	7	4	6	5	3	3	4	8	16	15	34

STATISTIQUES POLICIERES DE CRIMINALITE

LIEU DE PERPETRATION: ZONE DE POLICE

CENTRE ARDENNE

PARTIE IV : DESTINATION LIEU



CENTRE ARDENNE

Vol et extorsion

	2000	2015	2016	2017	2018	2019	2020	2021	2022	2023	2024	2025
Habitation: maison	241	210	152	202	173	234	150	168	159	193	226	99
Magasin	159	157	172	156	167	202	112	149	155	133	165	75
Voie publique	152	134	108	116	129	129	86	86	106	122	135	52
Parking	66	49	46	84	43	61	35	29	39	21	43	15
Habitation: appartement	41	37	35	44	24	28	20	31	36	20	30	18
Horeca	37	24	30	25	28	16	13	13	21	25	27	7
Entreprise	43	30	14	20	21	38	15	12	9	16	14	7
Habitation: allée	5	34	24	22	30	27	12	12	11	20	18	10
Terrain	35	26	16	26	24	24	13	12	9	15	16	3
Habitation: dépendances	11	26	40	23	23	22	15	16	7	13	13	8
Institution d'enseignement	41	18	23	26	13	12	8	10	15	8	20	4
Inconnue	32	16	21	16	11	14	13	27	14	11	14	7
Autre	4	20	22	22	25	15	6	13	10	15	15	2
Culture et loisirs	35	24	19	22	13	11	7	3	9	8	10	
Habitation: non précisée	8	12	12	14	11	13	12	7	9	12	29	13
Hôpital	35	12	12	10	19	9	11	5	1	9	11	
Service public	25	14	12	19	12	9	8	3	8	12	7	2
Station essence	3	5	16	23	21	17	6	4	8	7	12	1
Habitation: autre	32	5	14	8	5	13	10	4	4	6	9	3
Chantier	8	23	13	12	11	10	10	9	4	2	7	3
Infrastructure sportive	2	4	13	18	3	8	3		4	7	7	3
Station de bus / métro et gare de chemin de fer	8	5	3	6	4	9	3	2	5	2	10	2
Moyen de transport: train / tram / métro	3	4	4	5	1	9	5	3	2	7	2	3
Habitation: garage		3	10	7	4	2	5	4	2	5	3	2
Service	4	4	12	3	2	3	1	2	2	2	2	2
Bâtiment administratif	8	2	3	1	4	3	5	1	5	2	3	1
Edifice religieux / lieu du culte	12	1	5	7	1	3	2	2	1		2	2
Banque / institution financière	3	3	2	4	3	4	1	6	6		1	2
Médecin / dentiste / pharmacien	1		7	9		1	3	1	2	3		3
Maison de repos	2	3	3	2		3	1		1	9	2	2
Stade	8	2	4	1	1	3	3	1	1	1		3
Moyen de transport: camion		6	2	2	7	2	2	2	1	1	2	
Moyen de transport: voiture		2	5	3	1	2	2		2	2	6	1
Cimetière	4	3	2	2	2		2	2		4		
Moyen de transport: autre	3	2	2			1	1	4		4	3	
Moyen de transport: autobus / autocar	1			2	2	1		1	1	2		
Arrêt de bus / tram			1			1					2	
Aéroport		1							1	1		
Installation militaire			1	1				1				
Eaux intérieures et maritimes	1											
Guichet automatique	1											
Maison de débauche			1									
Total	1.074	921	881	963	838	959	601	645	670	720	866	355



CENTRE ARDENNE

Dégradation de la propriété

	2000	2015	2016	2017	2018	2019	2020	2021	2022	2023	2024	2025
Voie publique	96	133	116	121	90	102	96	89	116	111	119	43
Habitation: résidence principale	100	71	72	66	98	92	74	83	121	78	96	42
Parking	34	35	41	35	26	45	31	29	41	36	34	17
Terrain	28	30	19	21	25	24	25	16	16	15	28	9
Habitation: allée	8	11	12	13	16	10	13	4	6	9	8	
Habitation: non précisée	6	9	11	8	10	4	6	4	12	7	9	6
Institution d'enseignement	13	13	11	8	8	5	4	4	8	3	4	5
Magasin	18	1	6	5	5	7	5	5	6	8	9	4
Habitation: résidence secondaire	12	9	5	8	6	7	4	5	6	7	4	2
Service public	11	3	4	11	2	9	6	6	6		5	6
Habitation: jardin	4	8	5	3	8	4	7	12	4	5	6	1
Habitation: dépendances	7	5	7	6	7	2	7	5	5	4	6	3
Entreprise	11	8	2	9	5	4	4	5	5	4	2	3
Autre	1	4	7	8	10	6	2	5	6	3	2	2
Horeca	13	7		3	3	3	5	5	7	3	6	1
Culture et loisirs	12	3	7	5	3	1	1	2	2	1	2	1
Inconnue	8	1	1	1	2	1	1	8		3	2	6
Bureau de police	3	5	1	1	1		3	1	3	4	6	3
Habitation: garage	4	1	3	2	3	3	3	2		3	2	
Cimetière	2	2	3	1			1	1	9	1	1	2
Chantier		3		3	4	2	2	3		1		
Infrastructure sportive	2		2	2				5	2	1	3	1
Edifice religieux / lieu du culte	2	1		2		2	3		1	1	4	1
Station de bus / métro et gare de chemin de fer	4	5			1	1	1				4	1
Service	2	1	1	2	3	4	1		1			1
Hôpital	1			1	2	1		2		4	1	2
Banque / institution financière	1		4	2		1	1			1		1
Bâtiment administratif	2		1			1	1		1	1	2	1
Moyen de transport: voiture		2	1	2	1	1			1	2		
Moyen de transport: autre						2		2		2	1	
Stade	1	1	2			3						
Station essence		1			3				1	2		
Médecin / dentiste / pharmacien		1				1	1		1		1	
Maison de repos	1							1		1	1	
Installation militaire	1											1
Moyen de transport: train / tram / métro	1					1						
Aéroport			1									
Arrêt de bus / tram				1								
Total	409	374	345	350	342	349	308	304	387	321	368	165

FPF/DGR/DR/BIPOL - Statistiques policières de criminalité (date de clôture: 31/10/2025)
 Les données pour les années 2001 jusqu'à 2014 ne sont plus publiées mais restent disponibles sur demande auprès du service BIPOL.
 Les données pour 2025 ne concernent que le 1er semestre.



CENTRE ARDENNE

Infractions contre l'intégrité physique

	2000	2015	2016	2017	2018	2019	2020	2021	2022	2023	2024	2025
Habitation	116	116	141	158	165	195	175	182	198	184	181	116
Voie publique	79	100	107	121	90	122	106	121	133	155	155	69
Horeca	21	10	20	15	16	10	6	8	26	26	21	6
Institution d'enseignement	12	14	13	16	16	13	9	6	10	12	7	12
Service public	11	5	5	10	8	6	13	6	9	9	10	3
Culture et loisirs	14	16	4	12	11	7	5	3	6	6	8	2
Parking	5	8	7	5	5	10	6	5	6	5	9	5
Habitation: allée	5	2	7	6	10	2	5	6	4	3	7	3
Magasin	6	5	1	5	8	6	4	5	4	5	6	4
Inconnue	11	5	2	4	1	1	6	8	7	3	4	5
Terrain	2	7	3	4	6	8	5	3	4	8	4	
Station de bus / métro et gare de chemin de fer	1	1	5	4	3	4	7	1	2	3	7	4
Habitation: jardin	4	1	1	4	3		4	2	1	7	4	
Autre		2	4	4	5	1		1	3	3	3	2
Entreprise		4	1	1	7	4	1	3	2	1	2	2
Hôpital	3	2	1	1	2	3	2	1	4	2	3	1
Infrastructure sportive		1	2	1	2			5	4	5	3	
Moyen de transport: autobus / autocar	1	2		4	1	4		3	1	1	1	1
Station essence	1		1	1	4		3	4	1			
Stade	4		2		3	2			1			1
Arrêt de bus / tram		1	2	1		1		3	1		1	
Bureau de police			1	2	1			1		3	2	
Bâtiment administratif	2		3		1				1			1
Moyen de transport: autre		1				1	1	2		2	1	
Moyen de transport: train / tram / métro		1	1	1	1	1		1		2		
Maison de repos	1				2	1			1		2	
Edifice religieux / lieu du culte		1		1	1		1					
Médecin / dentiste / pharmacien		1	1		1							1
Service		1			1	1						
Aéroport		1									1	
Banque / institution financière						1			1			
Maison de débauche									1		1	
Installation militaire										1		
Total	299	308	335	381	374	404	359	380	431	446	443	238

STATISTIQUES POLICIERES DE CRIMINALITE

LIEU DE PERPETRATION: ZONE DE POLICE

CENTRE ARDENNE

PARTIE V : ZONE DE POLICE vs. TYPOLOGIE



Typologie de la zone: Catégorie 4

Zone de police
BERLAAR - NIJLEN
BODUKAP
BUGGENHOUT - LEBBEKE
CENTRE ARDENNE
CONDROZ-FAMENNE
FAGNES
GERAARDSBERGEN - LIERDE
GRENSLEIE
HERKO
HERMETON ET HEURE
HESBAYE
HESBAYE OUEST
LA MAZERINE
MIDOW
MIRA
ORNEAU-MEHAIGNE
OTTIGNIES - LOUVAIN-LA-NEUVE
POL AMOW
POLDER
POLICE DES HAUTS-PAYS



CRIMINALITE ENREGISTREE : ZONE DE POLICE vs TYPOLOGIE

POLITIEZONE ARRO IEPER
POLITIEZONE BRT
POLITIEZONE HEIST
POLITIEZONE K-L-M
POLITIEZONE MAASLAND
POLITIEZONE NOORDERKEMPEN
POLITIEZONE RUPEL
POLITIEZONE SCHELDE - LEIE
POLITIEZONE SPOORKIN
POLITIEZONE TARL
POLITIEZONE WESER-GÖHL
PZ BERINGEN/HAM/TESSENDERLO
PZ BERLARE/ZELE
PZ BILZEN/HOESELT/RIEMST
PZ BLANKENBERGE/ZUIENKERKE
PZ BOORTMEERBEEK-HAACHT-KEERBERGEN
PZ DENDERLEEUV/HAALTERT
PZ DRUIVENSTREEK
PZ ERPE-MERE/LEDE
PZ GETEVALLEI
PZ HAMME/WAASMUNSTER
PZ HAMONT-ACHEL/PELT
PZ HEUSDEN-ZOLDER
PZ LANAKEN/MAASMECHELEN



CRIMINALITE ENREGISTREE : ZONE DE POLICE vs TYPOLOGIE

PZ LOMMEL
PZ NINOVE
PZ SCHELDEWAAS
PZ VOER EN DIJLE
PZ WETTEREN LAARNE WICHELEN
SAMSOM
VOORKEMPEN
ZONE BASSE MEUSE
ZONE DE POLICE DES 3 VALLEES
ZONE DES ARCHES
ZONE HAUTE-MEUSE
ZONE OUEST BRABANT WALLON
ZOTTEGEM HERZELE StLHOUTEM
ZP BERNISSART/PERUWELZ
ZP BINCHE-ANDERLUES-LERMES
ZP HAUTE SENNE



CRIMINALITE ENREGISTREE : ZONE DE POLICE vs TYPOLOGIE

Typologie de la zone: Catégorie 4

Figure criminelle/phénomène	Niveau	% 2021 - 2022	% 2022 - 2023	% 2023 - 2024
Vol de voiture	ZONE DE POLICE	-27,8%	46,2%	-36,8%
	TYPLOGIE	16,7%	2,7%	3,1%
Vol de moto	ZONE DE POLICE	-100,0%	/	-66,7%
	TYPLOGIE	30,1%	-6,7%	0,0%
Carjacking	ZONE DE POLICE	-100,0%	/	-100,0%
	TYPLOGIE	-28,1%	60,9%	-18,9%
Homejacking	ZONE DE POLICE	-100,0%	/	/
	TYPLOGIE	0,0%	30,0%	23,1%
Vol dans les garages	ZONE DE POLICE	/	/	/
	TYPLOGIE	14,3%	-10,9%	-42,1%
Vol de vélomoteur	ZONE DE POLICE	100,0%	-50,0%	400,0%
	TYPLOGIE	32,4%	14,2%	-5,6%
Vol de vélo	ZONE DE POLICE	63,6%	-22,2%	-21,4%
	TYPLOGIE	16,2%	-2,6%	-15,3%
Cambriolage dans habitation	ZONE DE POLICE	3,6%	4,2%	38,5%
	TYPLOGIE	33,4%	-7,3%	6,6%
Cambriolage ds entreprise ou commerce	ZONE DE POLICE	4,3%	29,2%	-19,4%
	TYPLOGIE	2,5%	2,2%	-10,3%
Cambriolage ds service public ou bâtiment administ	ZONE DE POLICE	75,0%	-42,9%	62,5%
	TYPLOGIE	-2,3%	5,7%	-1,8%
Vol au bélier	ZONE DE POLICE	/	/	/
	TYPLOGIE	0,0%	80,0%	55,6%



CRIMINALITE ENREGISTREE : ZONE DE POLICE vs TYPOLOGIE

Figure criminelle/phénomène	Niveau	% 2021 - 2022	% 2022 - 2023	% 2023 - 2024
Cambriolage dans bâtiment (total)	ZONE DE POLICE	7,1%	3,9%	29,9%
	TYPOLOGIE	26,7%	-5,5%	3,9%
Vol à main armée	ZONE DE POLICE	100,0%	-16,7%	-20,0%
	TYPOLOGIE	4,1%	1,8%	-12,8%
Vol avec violence sans arme	ZONE DE POLICE	-29,6%	52,6%	3,4%
	TYPOLOGIE	25,1%	3,0%	-0,3%
Vol dans ou sur un véhicule	ZONE DE POLICE	-5,0%	31,6%	61,3%
	TYPOLOGIE	5,9%	-1,8%	2,5%
Sacjacking dans une voiture	ZONE DE POLICE	/	/	/
	TYPOLOGIE	0,0%	-100,0%	/
Vol d'armes et explosifs	ZONE DE POLICE	-40,0%	33,3%	250,0%
	TYPOLOGIE	0,0%	4,0%	8,7%
Steaming	ZONE DE POLICE	/	/	/
	TYPOLOGIE	42,9%	-30,0%	0,0%
Arrachage de sac à main	ZONE DE POLICE	/	/	/
	TYPOLOGIE	106,7%	-16,1%	-19,2%
Vol à l'arraché	ZONE DE POLICE	/	0,0%	100,0%
	TYPOLOGIE	87,3%	-28,7%	5,7%
Vol à la tire	ZONE DE POLICE	25,0%	66,7%	-44,0%
	TYPOLOGIE	65,5%	-7,5%	-20,6%
Vol à l'étalage	ZONE DE POLICE	8,9%	-23,8%	39,8%
	TYPOLOGIE	23,2%	4,6%	2,9%
Vol par ruse	ZONE DE POLICE	50,0%	33,3%	0,0%
	TYPOLOGIE	14,8%	0,4%	-12,1%



CRIMINALITE ENREGISTREE : ZONE DE POLICE vs TYPOLOGIE

Figure criminelle/phénomène	Niveau	% 2021 - 2022	% 2022 - 2023	% 2023 - 2024
Vol de métaux	ZONE DE POLICE	66,7%	-40,0%	0,0%
	TYPOLOGIE	62,3%	-20,0%	-1,3%
Vol sur les chantiers	ZONE DE POLICE	-55,6%	-50,0%	250,0%
	TYPOLOGIE	28,4%	-14,9%	-19,9%
Home-invasion	ZONE DE POLICE	/	/	/
	TYPOLOGIE	-12,5%	-14,3%	58,3%
Vol d'animaux	ZONE DE POLICE	0,0%	400,0%	0,0%
	TYPOLOGIE	-10,3%	16,4%	-2,1%
Vol de cargaison	ZONE DE POLICE	-33,3%	-50,0%	250,0%
	TYPOLOGIE	12,7%	26,8%	18,7%
Fraude de cartes de paiements	ZONE DE POLICE	0,0%	-44,4%	40,0%
	TYPOLOGIE	46,8%	-4,2%	-0,1%
Phishing	ZONE DE POLICE	/	/	400,0%
	TYPOLOGIE	2,8%	-4,6%	16,9%
Ransomware	ZONE DE POLICE	-100,0%	/	-100,0%
	TYPOLOGIE	-13,3%	23,1%	-32,8%
Shouldersurfing	ZONE DE POLICE	/	/	/
	TYPOLOGIE	3,1%	19,4%	-47,5%
Skimming	ZONE DE POLICE	/	/	0,0%
	TYPOLOGIE	151,6%	29,5%	-38,6%
Violence contre les métiers d'intérêt général	ZONE DE POLICE	16,7%	14,3%	12,5%
	TYPOLOGIE	15,9%	-5,1%	7,7%
Viol collectif	ZONE DE POLICE	/	/	/
	TYPOLOGIE	12,0%	-3,6%	0,0%



CRIMINALITE ENREGISTREE : ZONE DE POLICE vs TYPOLOGIE

Figure criminelle/phénomène	Niveau	% 2021 - 2022	% 2022 - 2023	% 2023 - 2024
Graffiti	ZONE DE POLICE	100,0%	0,0%	25,0%
	TYPOLOGIE	48,6%	-14,2%	-1,1%
Dégradation de voiture	ZONE DE POLICE	22,2%	2,8%	-9,5%
	TYPOLOGIE	2,5%	1,6%	-2,7%
Rixe au couteau	ZONE DE POLICE	/	200,0%	0,0%
	TYPOLOGIE	9,8%	-13,0%	-4,7%
VIF: physique, dans le couple	ZONE DE POLICE	15,0%	-10,0%	15,4%
	TYPOLOGIE	9,8%	2,8%	2,1%
VIF: physique, envers des descendants	ZONE DE POLICE	-34,3%	39,1%	6,3%
	TYPOLOGIE	5,4%	13,2%	5,4%
VIF: physique, envers d'autres membres	ZONE DE POLICE	10,0%	0,0%	21,2%
	TYPOLOGIE	0,4%	7,5%	1,7%
VIF: sexuelle, dans le couple	ZONE DE POLICE	0,0%	0,0%	100,0%
	TYPOLOGIE	14,9%	9,3%	-11,9%
VIF: sexuelle, envers des descendants	ZONE DE POLICE	-25,0%	-100,0%	/
	TYPOLOGIE	-58,3%	-72,9%	21,1%
VIF: sexuelle, envers d'autres membres	ZONE DE POLICE	/	/	-100,0%
	TYPOLOGIE	-14,3%	41,7%	-17,6%
VIF: psychique, dans le couple	ZONE DE POLICE	0,9%	-3,5%	81,8%
	TYPOLOGIE	-0,9%	-5,1%	-0,9%
VIF: psychique, envers des descendants	ZONE DE POLICE	20,0%	-22,2%	50,0%
	TYPOLOGIE	8,6%	-10,8%	5,9%
VIF: psychique, envers d'autres membres	ZONE DE POLICE	60,0%	25,0%	-35,0%
	TYPOLOGIE	9,8%	16,1%	-6,5%



CRIMINALITE ENREGISTREE : ZONE DE POLICE vs TYPOLOGIE

Figure criminelle/phénomène	Niveau	% 2021 - 2022	% 2022 - 2023	% 2023 - 2024
VIF: économique, dans le couple	ZONE DE POLICE	9,5%	-4,3%	-27,3%
	TYPOLOGIE	4,4%	-1,7%	-0,9%
VIF: économique, envers des descendants	ZONE DE POLICE	-60,0%	0,0%	-50,0%
	TYPOLOGIE	-31,4%	-5,7%	54,5%
VIF: économique, envers d'autres membres	ZONE DE POLICE	18,2%	0,0%	15,4%
	TYPOLOGIE	20,1%	-5,7%	5,5%
Dopage humain	ZONE DE POLICE	/	0,0%	0,0%
	TYPOLOGIE	-18,8%	-21,7%	11,1%
Engraissement illégal	ZONE DE POLICE	/	/	/
	TYPOLOGIE	-11,1%	-62,5%	0,0%
Vente de cocaïne	ZONE DE POLICE	75,0%	-19,0%	-23,5%
	TYPOLOGIE	13,6%	13,0%	-17,2%
Import-export de cocaïne	ZONE DE POLICE	200,0%	-66,7%	-100,0%
	TYPOLOGIE	25,0%	-18,6%	-19,3%
Production de drogues synthétiques	ZONE DE POLICE	/	/	/
	TYPOLOGIE	-31,3%	-22,7%	5,9%
Import-export de drogues synthétiques	ZONE DE POLICE	/	/	-100,0%
	TYPOLOGIE	47,4%	21,4%	-23,5%
Vente de drogues synthétiques	ZONE DE POLICE	300,0%	-25,0%	0,0%
	TYPOLOGIE	14,4%	10,9%	-0,9%
Production de cannabis (culture)	ZONE DE POLICE	-50,0%	0,0%	100,0%
	TYPOLOGIE	-3,8%	-31,3%	-9,1%
Import-export de cannabis en grande quantité	ZONE DE POLICE	-50,0%	100,0%	-100,0%
	TYPOLOGIE	33,3%	0,0%	25,0%



CRIMINALITE ENREGISTREE : ZONE DE POLICE vs TYPOLOGIE

Figure criminelle/phénomène	Niveau	% 2021 - 2022	% 2022 - 2023	% 2023 - 2024
Vente de cannabis en grande quantité	ZONE DE POLICE	0,0%	-100,0%	/
	TYPOLOGIE	26,1%	0,0%	-31,0%
Import-export d'héroïne	ZONE DE POLICE	-100,0%	/	/
	TYPOLOGIE	110,0%	19,0%	-56,0%
Vente-traffic d'héroïne	ZONE DE POLICE	400,0%	-20,0%	-75,0%
	TYPOLOGIE	2,5%	-4,9%	-18,2%
Commerce et production d'arme à feu et mun.	ZONE DE POLICE	0,0%	-100,0%	/
	TYPOLOGIE	-37,1%	2,6%	27,5%
Commerce et production d'arme non à feu	ZONE DE POLICE	/	/	/
	TYPOLOGIE	60,0%	-50,0%	175,0%
TEH - exploitation économique	ZONE DE POLICE	-100,0%	/	0,0%
	TYPOLOGIE	-4,8%	-10,0%	-11,1%
TEH - exploitation sexuelle	ZONE DE POLICE	150,0%	-40,0%	66,7%
	TYPOLOGIE	-17,5%	84,8%	17,2%
Violence physique (transport public)	ZONE DE POLICE	-33,3%	50,0%	50,0%
	TYPOLOGIE	25,2%	3,0%	12,3%
Violence physique (voie publique)	ZONE DE POLICE	3,4%	9,9%	5,3%
	TYPOLOGIE	7,4%	6,2%	4,0%
Violence physique (autre endroit public)	ZONE DE POLICE	-55,6%	100,0%	12,5%
	TYPOLOGIE	8,0%	14,8%	-11,7%
Violence physique (endroit accessible au public)	ZONE DE POLICE	45,5%	0,0%	-4,2%
	TYPOLOGIE	42,6%	5,6%	-4,4%
Violence sexuelle (transport public)	ZONE DE POLICE	-100,0%	/	66,7%
	TYPOLOGIE	-6,3%	16,7%	12,9%



CRIMINALITE ENREGISTREE : ZONE DE POLICE vs TYPOLOGIE

Figure criminelle/phénomène	Niveau	% 2021 - 2022	% 2022 - 2023	% 2023 - 2024
Violence sexuelle (voie publique)	ZONE DE POLICE	-9,1%	10,0%	-36,4%
	TYPLOGIE	6,2%	0,6%	6,5%
Violence sexuelle (autre endroit public)	ZONE DE POLICE	200,0%	-33,3%	-50,0%
	TYPLOGIE	-15,1%	7,6%	3,5%
Violence sexuelle (endroit accessible au public)	ZONE DE POLICE	30,0%	-46,2%	57,1%
	TYPLOGIE	31,3%	-9,9%	-1,4%
Violence psychique (transport public)	ZONE DE POLICE	120,0%	0,0%	-27,3%
	TYPLOGIE	1,2%	29,3%	3,3%
Violence psychique (voie publique)	ZONE DE POLICE	7,3%	25,6%	-10,2%
	TYPLOGIE	6,8%	7,8%	3,1%
Violence psychique (autre endroit public)	ZONE DE POLICE	-56,3%	71,4%	-16,7%
	TYPLOGIE	-0,4%	14,9%	2,9%
Violence psychique (endroit accessible au public)	ZONE DE POLICE	24,3%	-19,6%	51,4%
	TYPLOGIE	11,7%	2,8%	8,3%
Vol à main armée (transport public)	ZONE DE POLICE	/	/	/
	TYPLOGIE	75,0%	71,4%	-50,0%
Vol à main armée (voie publique)	ZONE DE POLICE	-100,0%	/	-66,7%
	TYPLOGIE	14,9%	10,4%	-12,9%
Vol à main armée (autre endroit public)	ZONE DE POLICE	/	/	/
	TYPLOGIE	-42,9%	0,0%	25,0%
Vol à main armée (endroit accessible au public)	ZONE DE POLICE	/	-100,0%	/
	TYPLOGIE	-7,1%	-4,4%	-29,9%
Vol avec violence sans arme (transport public)	ZONE DE POLICE	/	/	/
	TYPLOGIE	31,8%	27,6%	10,8%



CRIMINALITE ENREGISTREE : ZONE DE POLICE vs TYPOLOGIE

Figure criminelle/phénomène	Niveau	% 2021 - 2022	% 2022 - 2023	% 2023 - 2024
Vol avec violence sans arme (voie publique)	ZONE DE POLICE	-85,7%	500,0%	83,3%
	TYPLOGIE	12,0%	-3,0%	25,8%
Vol avec violence sans arme (autre endroit public)	ZONE DE POLICE	-100,0%	/	/
	TYPLOGIE	6,7%	9,4%	-17,1%
Vol avec violence sans arme (endr. acces. au pub.)	ZONE DE POLICE	-25,0%	-33,3%	50,0%
	TYPLOGIE	38,4%	7,0%	-12,8%
Faux policiers	ZONE DE POLICE	/	/	-50,0%
	TYPLOGIE	-21,4%	86,4%	46,3%
Terrorisme, extrémisme et radicalisme	ZONE DE POLICE	-100,0%	/	50,0%
	TYPLOGIE	-16,3%	11,1%	37,5%
Cyberharcèlement	ZONE DE POLICE	100,0%	100,0%	-6,3%
	TYPLOGIE	0,0%	7,5%	6,1%
Fraude à l'identité	ZONE DE POLICE	5,6%	10,5%	-11,9%
	TYPLOGIE	4,2%	6,0%	-4,3%

STATISTIQUES POLICIERES DE CRIMINALITE

LIEU DE PERPETRATION: ZONE DE POLICE

CENTRE ARDENNE

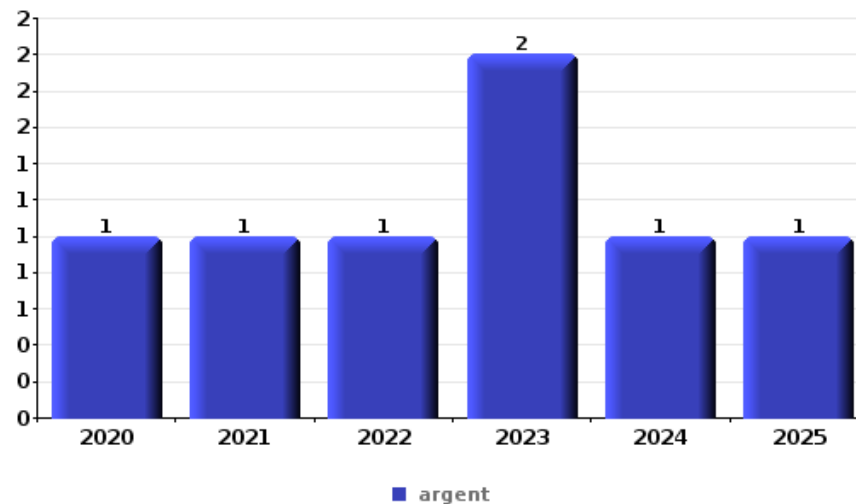
PARTIE VI : OBJETS ET MOYENS DE TRANSPORT



CENTRE ARDENNE

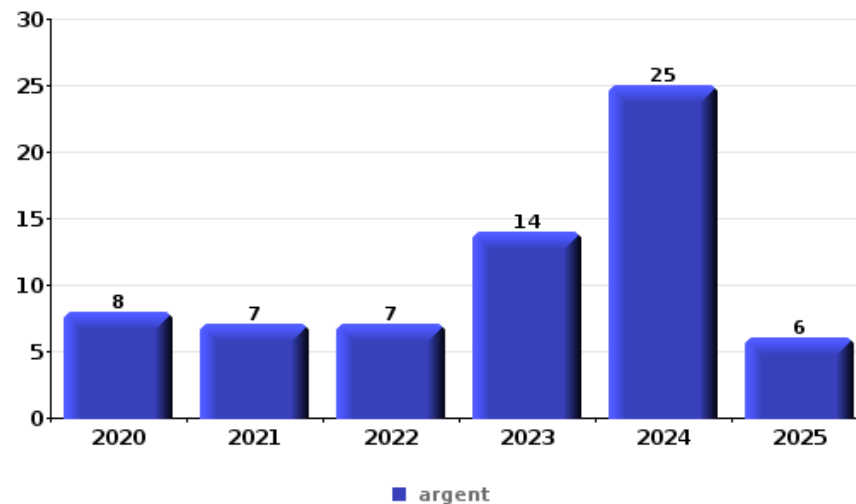
Vol à main armée

Top 5 Objets volés (sbd nombre de faits)		2020	2021	2022	2023	2024	2025
1	argent	1	1	1	2	1	1
2	GSM et accessoires	1		1	3		1
3	document véhicule		1				1
3	multimédia					1	1
3	plaque d'immatriculation		2				



Vol dans ou sur un véhicule

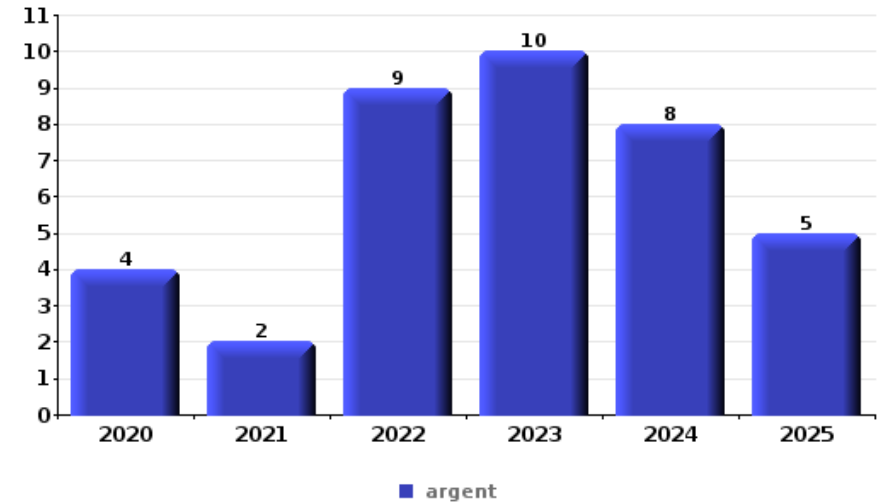
Top 5 Objets volés (sbd nombre de faits)		2020	2021	2022	2023	2024	2025
1	argent	8	7	7	14	25	6
2	outillage	11	15	3	7	20	8
3	permis de conduire	8	7	11	10	17	7
4	carte d'identité / passeport	6	5	10	13	13	5
5	carte bancaire / carte de crédit	3	5	7	10	8	6





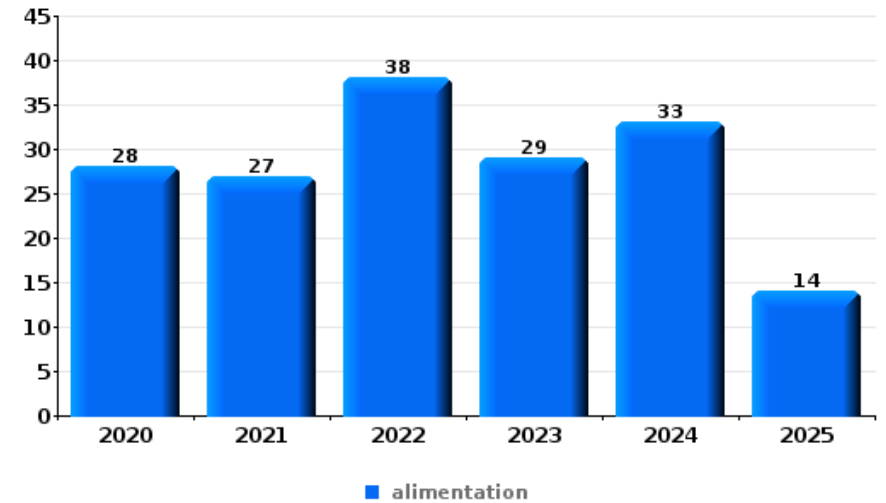
Cambrilage ds entreprise ou commerce

Top 5 Objets volés (sbd nombre de faits)		2020	2021	2022	2023	2024	2025
1	argent	4	2	9	10	8	5
2	ordinateur et accessoires	2		1	3	3	
3	outillage	3	4				1
4	coffre-fort / coffret (argent) / caisse	1		1	2	2	1
4	GSM et accessoires	2		1	1	3	



Vol à l'étalage

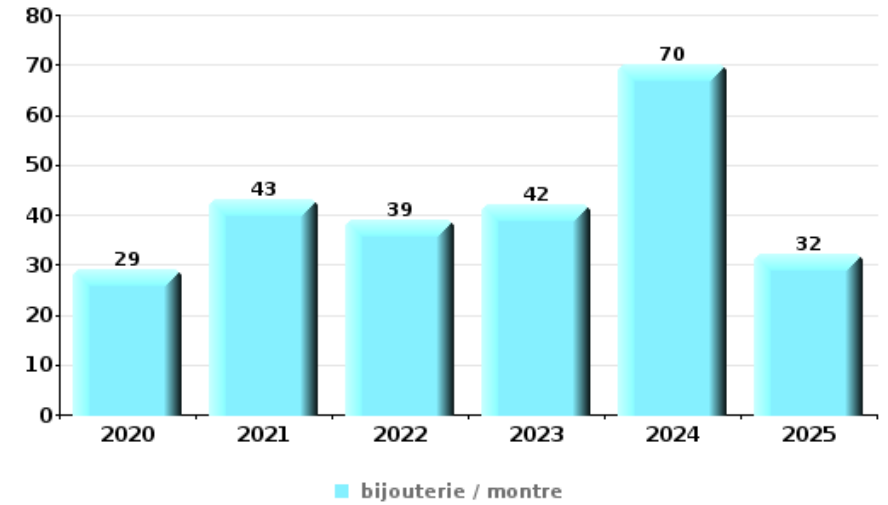
Top 5 Objets volés (sbd nombre de faits)		2020	2021	2022	2023	2024	2025
1	alimentation	28	27	38	29	33	14
2	vêtement	14	33	17	8	13	11
3	tabac	10	13	17	12	36	1
4	parfum / produit de beauté	8	12	12	17	10	4
5	multimédia	1	10	12	8	3	4





Cambrilage dans habitation

Top 5 Objets volés (sbd nombre de faits)		2020	2021	2022	2023	2024	2025
1	bijouterie / montre	29	43	39	42	70	32
2	argent	30	26	30	30	48	22
3	multimédia	12	11	10	1	8	8
4	vêtement	4	9	8	9	7	3
5	parfum / produit de beauté	3	9	5	5	9	3



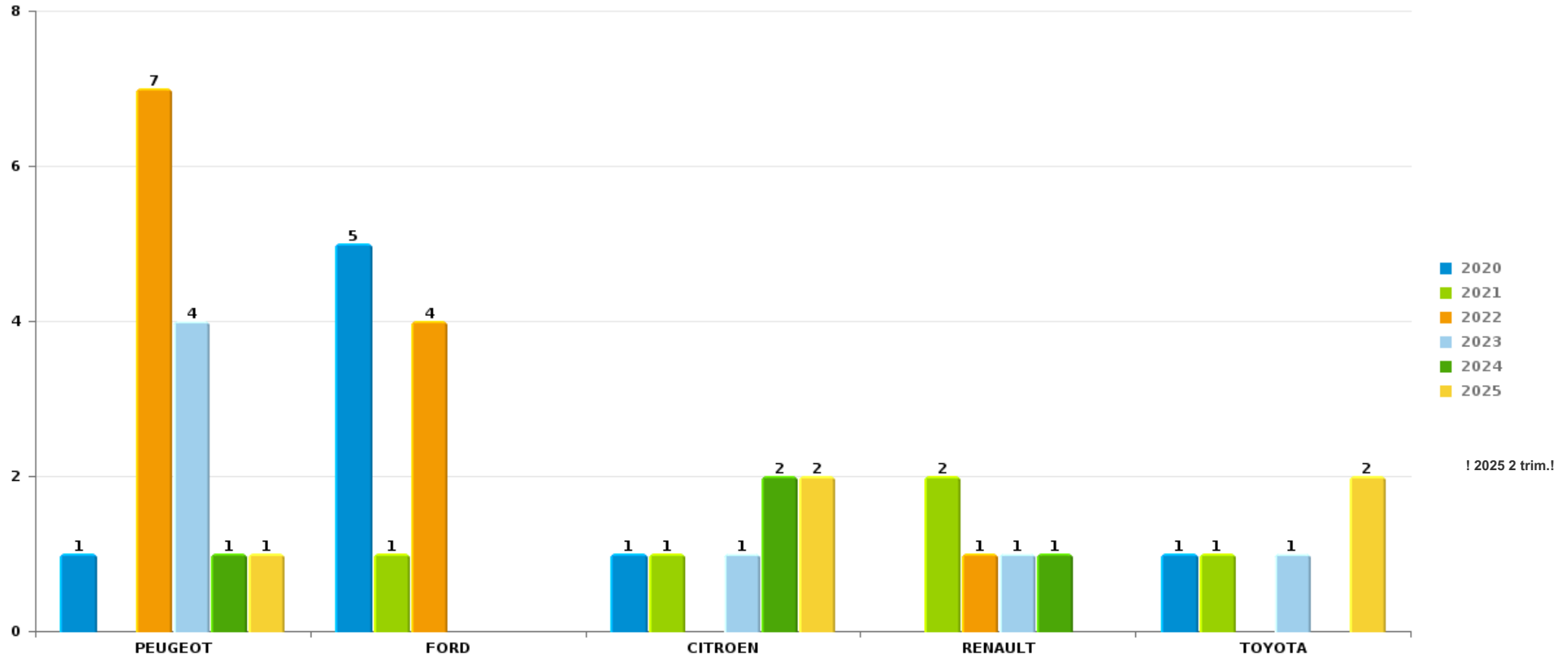
Remarque: en ce qui concerne les objets, aucun total n'est reproduit étant donné que plusieurs objets peuvent avoir été volés lors d'un même fait.



CENTRE ARDENNE

Vol de voiture

Nombre de voitures volées par marque (Top 5)



STATISTIQUES POLICIERES DE CRIMINALITE

LIEU DE PERPETRATION: ZONE DE POLICE

CENTRE ARDENNE

PARTIE VII : SUSPECTS



Partie 1: Niveau FAITS (comptage du nombre de faits pour lesquels un certain type de suspect est impliqué)

1.1. Nombre d'infractions selon le sexe des suspects identifiés (par catégorie principale)

Étant donné que, tant un suspect identifié masculin qu'un suspect identifié féminin peuvent être impliqués lors d'un même fait, il est possible que la somme des colonnes «Hommes» et «Femmes» soit supérieure à la valeur de la colonne «Total...» (voir également la note méthodologique)

CENTRE ARDENNE

2025

Catégorie principale / Sexe	Nombre total de faits avec au moins 1 suspect	Hommes	%	Femmes	%
Drogues	111	103	92,8%	8	7,2%
Infr. contre l'intégrité physique	95	79	83,2%	24	25,3%
Vol et extorsion	82	44	53,7%	42	51,2%
Ivresse et alcool	84	74	88,1%	10	11,9%
Armes et explosifs	51	50	98,0%	2	3,9%
Infr. contre autres valeurs morales et sentiments	51	37	72,5%	14	27,5%
Dégradation de la propriété	42	40	95,2%	2	4,8%
Infr. contre la sécurité publique	35	31	88,6%	4	11,4%
Infr. contre l'autorité publique	32	31	96,9%	1	3,1%
Législation sur les étrangers	31	28	90,3%	3	9,7%
Fraude	29	27	93,1%	3	10,3%
Protection de la jeunesse	13	9	69,2%	10	76,9%
Infr. contre la foi publique	17	13	76,5%	4	23,5%
Environnement	8	5	62,5%	6	75,0%
Criminalité informatique	8	6	75,0%	2	25,0%
Autres lois spéciales	6	6	100,0%	1	16,7%

CRIMINALITE ENREGISTREE: SUSPECTS



Catégorie principale / Sexe	Nombre total de faits avec au moins 1 suspect	Hommes	%	Femmes	%
Protection des revenus publics	6	6	100,0%		
Protection de la personne	5	5	100,0%		
Code pénal social	4	3	75,0%	1	25,0%
Infr. contre les moeurs	6	4	66,7%		
Registre de population	3	3	100,0%		
Infr. contre la famille	1			1	100,0%
Marchand de sommeil	1	1	100,0%		
Santé publique	1	1	100,0%		
Total	722	606	83,9 %	138	19,1 %



1.2. Nombre d'infractions selon le sexe des suspects identifiés (par figure criminelle)

Étant donné que, tant un suspect identifié masculin qu'un suspect identifié féminin peuvent être impliqués lors d'un même fait, il est possible que la somme des colonnes «Hommes» et «Femmes» soit supérieure à la valeur de la colonne «Total...» (voir également la note méthodologique)

CENTRE ARDENNE

2025

FC Vol moyen de transport

Figure criminelle / Sexe	Nombre total de faits avec au moins 1 suspect identifié	Hommes	%	Femmes	%
Vol de voiture	4	3	75,0%	1	25,0%
Homejacking	1	1	100,0%		
Vol de vélo	1	1	100,0%		
Total	PA	PA	PA	PA	PA

FC Cambriolage

Figure criminelle / Sexe	Nombre total de faits avec au moins 1 suspect identifié	Hommes	%	Femmes	%
Cambriolage dans habitation	6	5	83,3%	1	16,7%
Cambriolage ds entreprise ou commerce	4	3	75,0%	2	50,0%
Cambriolage ds service public ou bâtiment administ	1	1	100,0%		
Cambriolage dans bâtiment (total)	11	9	81,8%	3	27,3%
Total	PA	PA	PA	PA	PA

CRIMINALITE ENREGISTREE: SUSPECTS



FC Vol autre

Figure criminelle / Sexe	Nombre total de faits avec au moins 1 suspect identifié	Hommes	%	Femmes	%
Vol à main armée	3	1	33,3%	2	66,7%
Vol avec violence sans arme	4	3	75,0%	1	25,0%
Vol dans ou sur un véhicule	4	4	100,0%		
Vol d'armes et explosifs	2	2	100,0%		
Vol à la tire	1	1	100,0%		
Vol à l'étalage	45	15	33,3%	32	71,1%
Vol par ruse	3	1	33,3%	3	100,0%
Total	PA	PA	PA	PA	PA

Criminalité ICT

Figure criminelle / Sexe	Nombre total de faits avec au moins 1 suspect identifié	Hommes	%	Femmes	%
Fraude de cartes de paiements	2	1	50,0%	1	50,0%
Total	PA	PA	PA	PA	PA

FC Autre

Figure criminelle / Sexe	Nombre total de faits avec au moins 1 suspect identifié	Hommes	%	Femmes	%
Violence contre les métiers d'intérêt général	2	2	100,0%		
Dégradation de voiture	10	9	90,0%	1	10,0%
Total	PA	PA	PA	PA	PA



PH Violence intrafamiliale (VIF)

Figure criminelle / Sexe	Nombre total de faits avec au moins 1 suspect identifié	Hommes	%	Femmes	%
VIF: physique, dans le couple	37	32	86,5%	13	35,1%
VIF: physique, envers des descendants	7	5	71,4%	3	42,9%
VIF: physique, envers d'autres membres	9	7	77,8%	2	22,2%
VIF: psychique, dans le couple	23	19	82,6%	4	17,4%
VIF: psychique, envers des descendants	13	11	84,6%	8	61,5%
VIF: psychique, envers d'autres membres	9	8	88,9%	1	11,1%
VIF: économique, dans le couple	9	6	66,7%	3	33,3%
VIF: économique, envers d'autres membres	3	3	100,0%		
Total	PA	PA	PA	PA	PA

PH Drogues

Figure criminelle / Sexe	Nombre total de faits avec au moins 1 suspect identifié	Hommes	%
Vente de cocaïne	3	3	100,0%
Import-export de cannabis en grande quantité	1	1	100,0%
Vente-traffic d'héroïne	2	2	100,0%
Total	PA	PA	PA



PH Violence dans l'espace public

Figure criminelle / Sexe	Nombre total de faits avec au moins 1 suspect identifié	Hommes	%	Femmes	%
Violence physique (transport public)	2	2	100,0%		
Violence physique (voie publique)	31	26	83,9%	6	19,4%
Violence physique (autre endroit public)	1	1	100,0%		
Violence physique (endroit accessible au public)	8	7	87,5%	1	12,5%
Violence sexuelle (transport public)	1	1	100,0%		
Violence sexuelle (voie publique)	1	1	100,0%		
Violence sexuelle (endroit accessible au public)	1	1	100,0%		
Violence psychique (transport public)	2	2	100,0%		
Violence psychique (voie publique)	32	26	81,3%	8	25,0%
Violence psychique (autre endroit public)	5	5	100,0%		
Violence psychique (endroit accessible au public)	8	6	75,0%	2	25,0%
Vol à main armée (endroit accessible au public)	2	1	50,0%	1	50,0%
Vol avec violence sans arme (voie publique)	2	1	50,0%	1	50,0%
Total	PA	PA	PA	PA	PA

PH Autre

Figure criminelle / Sexe	Nombre total de faits avec au moins 1 suspect identifié	Hommes	%	Femmes	%
Cyberharcèlement	13	10	76,9%	3	23,1%
Fraude à l'identité	4	3	75,0%	1	25,0%
Total	PA	PA	PA	PA	PA



1.3. Nombre d'infractions selon l'âge des suspects identifiés (par catégorie principale)

Étant donné que, tant un suspect identifié mineur qu'un suspect identifié majeur peuvent être impliqués lors d'un même fait, il est possible que la somme des colonnes «Mineur» et «Majeur» soit supérieure à la valeur de la colonne «Total...» (voir également la note méthodologique)

CENTRE ARDENNE

2025

Catégorie principale / Âge	Nombre total de faits avec au moins 1 suspect identifié	Mineur	%	Majeur	%
Drogues	111	8	7,2%	103	92,8%
Infr. contre l'intégrité physique	95	7	7,4%	89	93,7%
Ivresse et alcool	84	1	1,2%	83	98,8%
Vol et extorsion	82	9	11,0%	74	90,2%
Armes et explosifs	51	3	5,9%	49	96,1%
Infr. contre autres valeurs morales et sentiments	51	4	7,8%	47	92,2%
Dégradation de la propriété	42	5	11,9%	37	88,1%
Infr. contre la sécurité publique	35	6	17,1%	30	85,7%
Infr. contre l'autorité publique	32	1	3,1%	31	96,9%
Législation sur les étrangers	31	1	3,2%	30	96,8%
Fraude	29	3	10,3%	26	89,7%
Infr. contre la foi publique	17	1	5,9%	16	94,1%
Protection de la jeunesse	13			13	100,0%
Criminalité informatique	8			8	100,0%
Environnement	8			8	100,0%
Autres lois spéciales	6			6	100,0%
Infr. contre les mœurs	6			6	100,0%
Protection des revenus publics	6			6	100,0%
Protection de la personne	5			5	100,0%
Code pénal social	4			4	100,0%
Registre de population	3			3	100,0%
Infr. contre la famille	1			1	100,0%
Marchand de sommeil	1			1	100,0%
Santé publique	1			1	100,0%
Total	722	49	6,8%	677	93,8%



1.4. Nombre d'infractions selon l'âge des suspects identifiés (par figure criminelle)

Étant donné que, tant un suspect identifié mineur qu'un suspect identifié majeur peuvent être impliqués lors d'un même fait, il est possible que la somme des colonnes «Mineur» et «Majeur» soit supérieure à la valeur de la colonne «Total...»
(voir également la note méthodologique)

CENTRE ARDENNE

2025

FC Vol moyen de transport

Figure criminelle / Âge	Nombre total de faits avec au moins 1 suspect identifié	Majeur	%
Vol de voiture	4	4	100,0%
Homejacking	1	1	100,0%
Vol de vélo	1	1	100,0%
Total	PA	PA	PA

FC Cambriolage

Figure criminelle / Âge	Nombre total de faits avec au moins 1 suspect identifié	Mineur	%	Majeur	%
Cambriolage dans habitation	6	2	33,3%	4	66,7%
Cambriolage ds entreprise ou commerce	4	1	25,0%	4	100,0%
Cambriolage ds service public ou bâtiment administ	1	1	100,0%		
Cambriolage dans bâtiment (total)	11	4	36,4%	8	72,7%
Total	PA	PA	PA	PA	PA



FC Vol autre

Figure criminelle / Âge	Nombre total de faits avec au moins 1 suspect identifié	Mineur	%	Majeur	%
Vol à main armée	3	1	33,3%	2	66,7%
Vol avec violence sans arme	4			4	100,0%
Vol dans ou sur un véhicule	4			4	100,0%
Vol d'armes et explosifs	2			2	100,0%
Vol à la tire	1			1	100,0%
Vol à l'étalage	45	3	6,7%	42	93,3%
Vol par ruse	3			3	100,0%
Total	PA	PA	PA	PA	PA

Criminalité ICT

Figure criminelle / Âge	Nombre total de faits avec au moins 1 suspect identifié	Majeur	%
Fraude de cartes de paiements	2	2	100,0%
Total	PA	PA	PA

FC Autre

Figure criminelle / Âge	Nombre total de faits avec au moins 1 suspect identifié	Mineur	%	Majeur	%
Violence contre les métiers d'intérêt général	2	1	50,0%	1	50,0%
Dégradation de voiture	10			10	100,0%
Total	PA	PA	PA	PA	PA



PH Violence intrafamiliale (VIF)

Figure criminelle / Âge	Nombre total de faits avec au moins 1 suspect identifié	Mineur	%	Majeur	%
VIF: physique, dans le couple	37			37	100,0%
VIF: physique, envers des descendants	7	1	14,3%	6	85,7%
VIF: physique, envers d'autres membres	9	3	33,3%	6	66,7%
VIF: psychique, dans le couple	23			23	100,0%
VIF: psychique, envers des descendants	13			13	100,0%
VIF: psychique, envers d'autres membres	9	2	22,2%	8	88,9%
VIF: économique, dans le couple	9			9	100,0%
VIF: économique, envers d'autres membres	3	3	100,0%		
Total	PA	PA	PA	PA	PA

PH Drogues

Figure criminelle / Âge	Nombre total de faits avec au moins 1 suspect identifié	Majeur	%
Vente de cocaïne	3	3	100,0%
Import-export de cannabis en grande quantité	1	1	100,0%
Vente-traffic d'héroïne	2	2	100,0%
Total	PA	PA	PA



PH Violence dans l'espace public

Figure criminelle / Âge	Nombre total de faits avec au moins 1 suspect identifié	Mineur	%	Majeur	%
Violence physique (transport public)	2	1	50,0%	1	50,0%
Violence physique (voie publique)	31	1	3,2%	30	96,8%
Violence physique (autre endroit public)	1			1	100,0%
Violence physique (endroit accessible au public)	8	2	25,0%	7	87,5%
Violence sexuelle (transport public)	1			1	100,0%
Violence sexuelle (voie publique)	1			1	100,0%
Violence sexuelle (endroit accessible au public)	1			1	100,0%
Violence psychique (transport public)	2			2	100,0%
Violence psychique (voie publique)	32	1	3,1%	31	96,9%
Violence psychique (autre endroit public)	5			5	100,0%
Violence psychique (endroit accessible au public)	8			8	100,0%
Vol à main armée (endroit accessible au public)	2			2	100,0%
Vol avec violence sans arme (voie publique)	2			2	100,0%
Total	PA	PA	PA	PA	PA

PH Autre

Figure criminelle / Âge	Nombre total de faits avec au moins 1 suspect identifié	Mineur	%	Majeur	%
Cyberharcèlement	13	1	7,7%	12	92,3%
Fraude à l'identité	4			4	100,0%
Total	PA	PA	PA	PA	PA



Partie 2: Niveau SUSPECTS-FAIT (comptage du nombre de combinaisons suspect-fait)

2.1. Nombre de suspects-fait selon le sexe des suspects identifiés (TOP 5 des catégories principales)

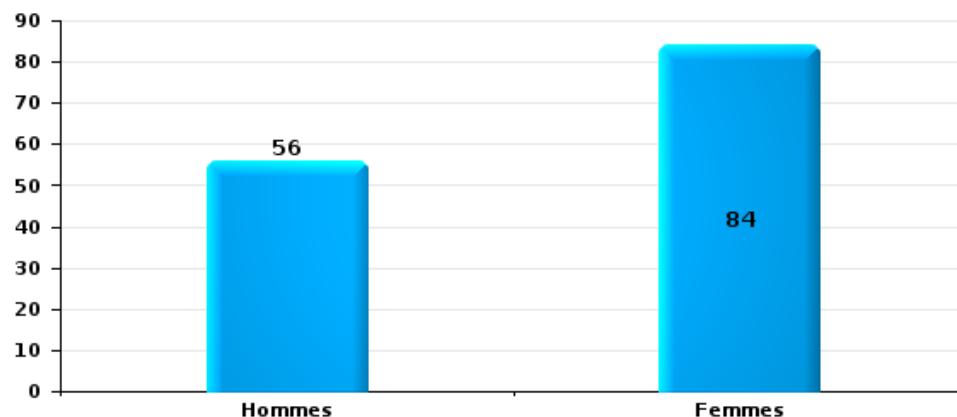
Lorsqu'un même suspect a commis plusieurs faits durant la période considérée, il est aussi comptabilisé plusieurs fois (voir également la note méthodologique)

CENTRE ARDENNE

2025

Vol et extorsion

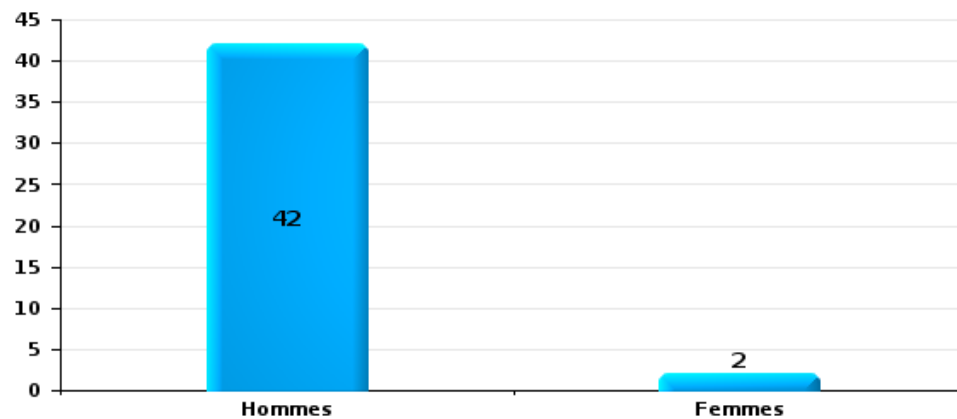
Nombre de suspects-fait selon le sexe





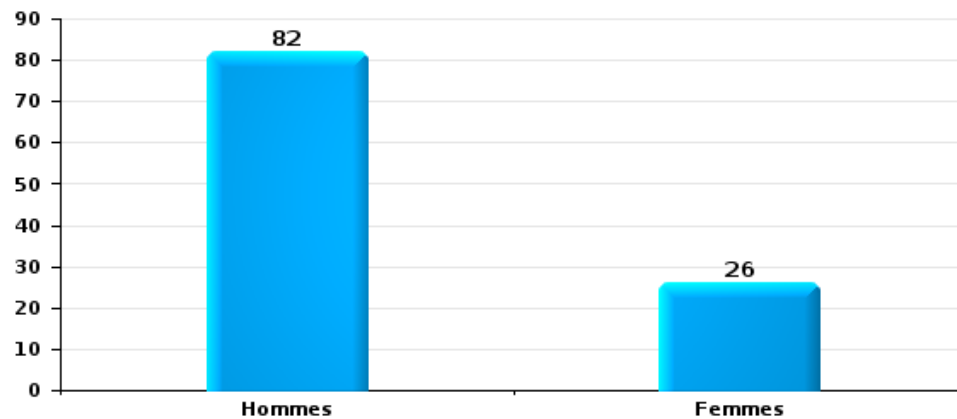
Dégradation de la propriété

Nombre de suspects-fait selon le sexe



Infr. contre l'intégrité physique

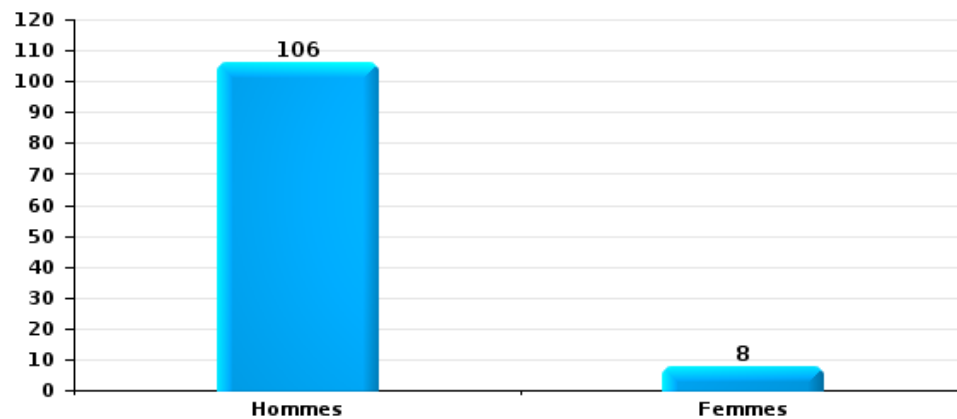
Nombre de suspects-fait selon le sexe





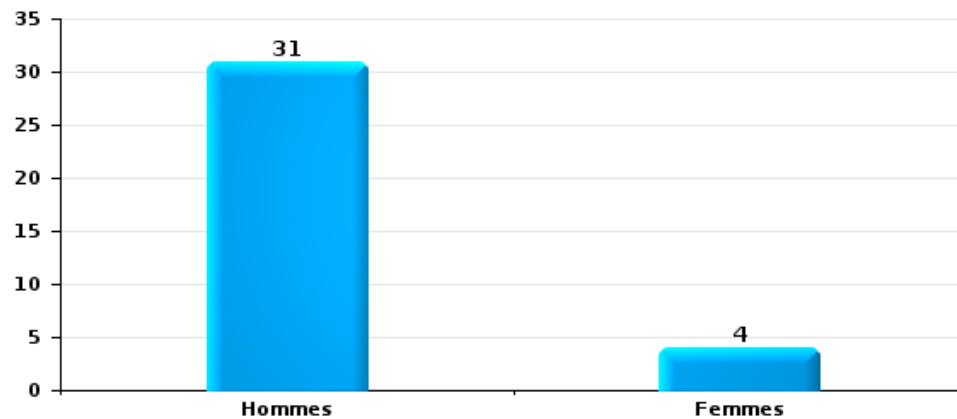
Drogues

Nombre de suspects-fait selon le sexe



Fraude

Nombre de suspects-fait selon le sexe





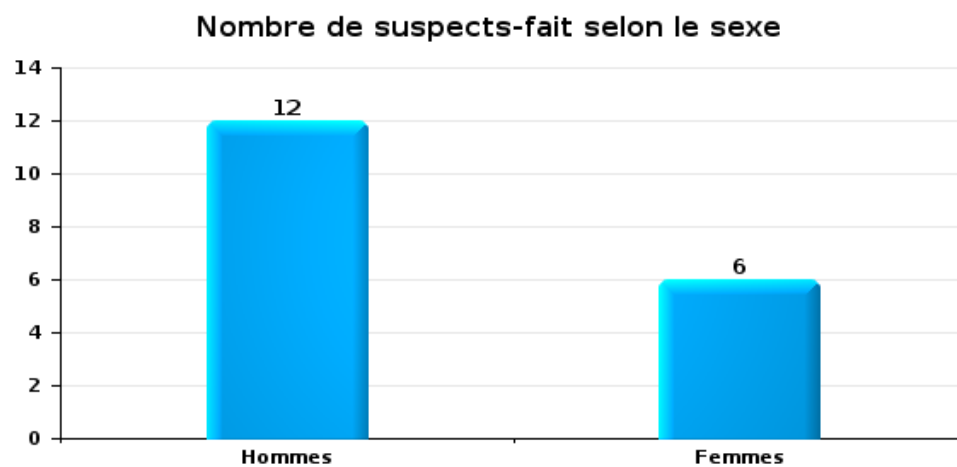
2.2. Nombre de suspects-fait selon le sexe des suspects identifiés (TOP 5 des figures criminelles)

Lorsqu'un même suspect a commis plusieurs faits durant la période considérée, il est aussi comptabilisé plusieurs fois (voir également la note méthodologique)

CENTRE ARDENNE

2025

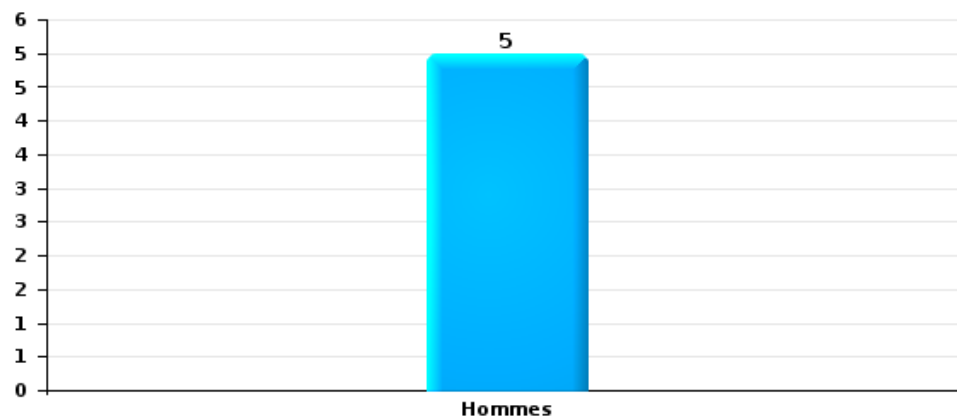
Cambriolage dans bâtiment (total)





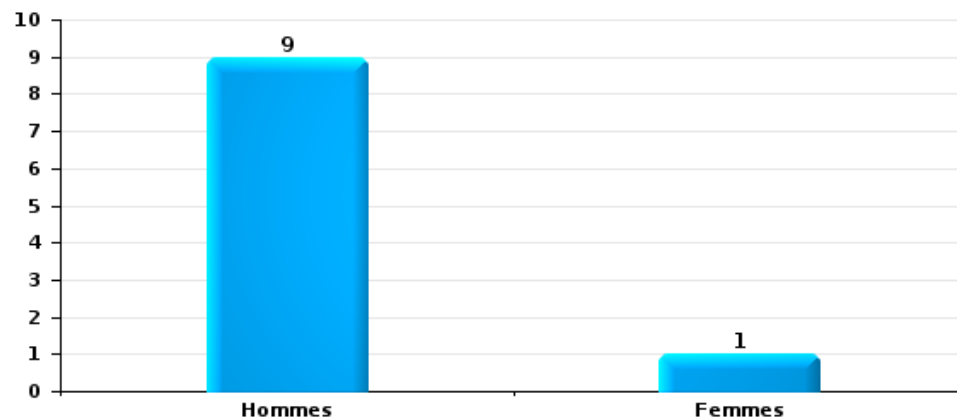
Vol dans ou sur un véhicule

Nombre de suspects-fait selon le sexe



Dégradation de voiture

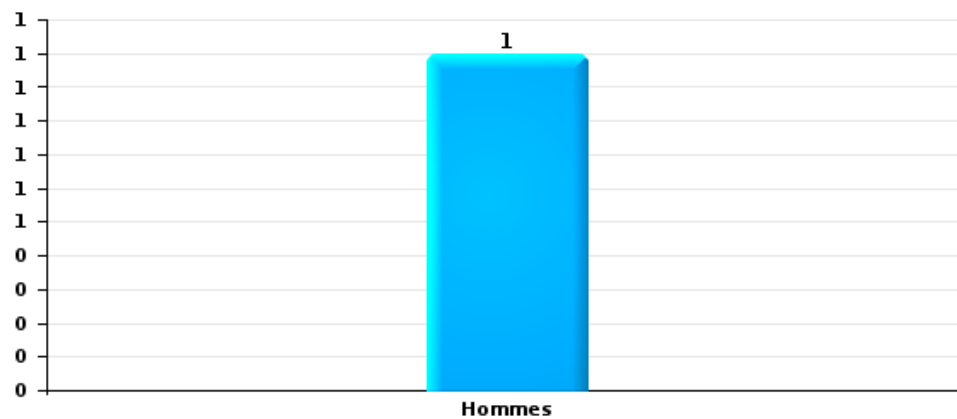
Nombre de suspects-fait selon le sexe





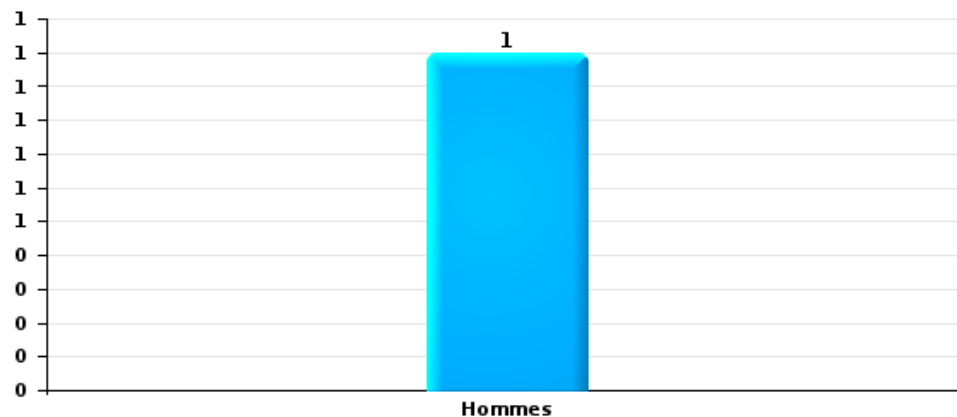
Vol de vélo

Nombre de suspects-fait selon le sexe



Vol à la tire

Nombre de suspects-fait selon le sexe





2.3. Nombre de suspects-fait selon l'âge des suspects identifiés (TOP 5 des catégories principales)

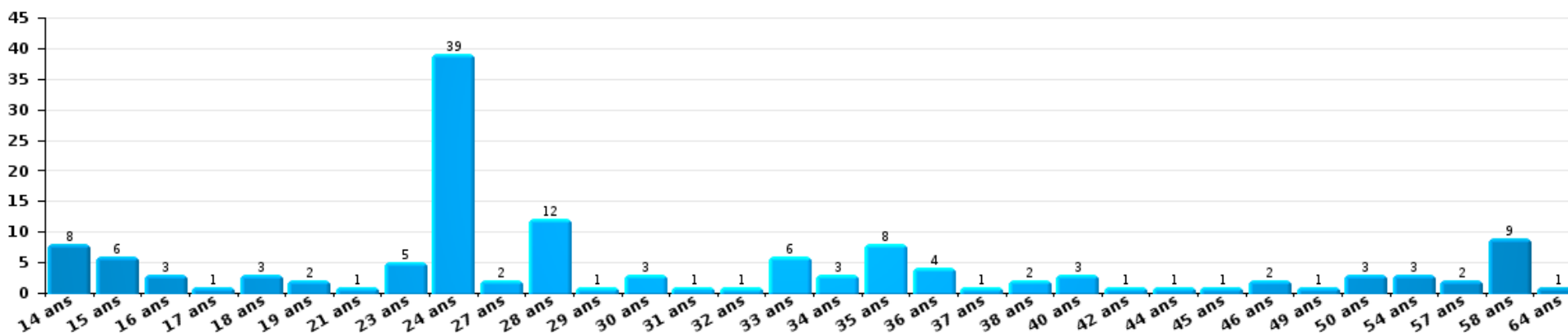
1) Lorsqu'un même suspect a commis plusieurs faits durant la période considérée, il est aussi comptabilisé plusieurs fois, qu'il ait le même âge ou non – 2) Les suspects au-dessous de 14 ans et à partir de 90 ans ne sont pas repris dans le tableau (voir également la note méthodologique)

CENTRE ARDENNE

2025

Vol et extorsion

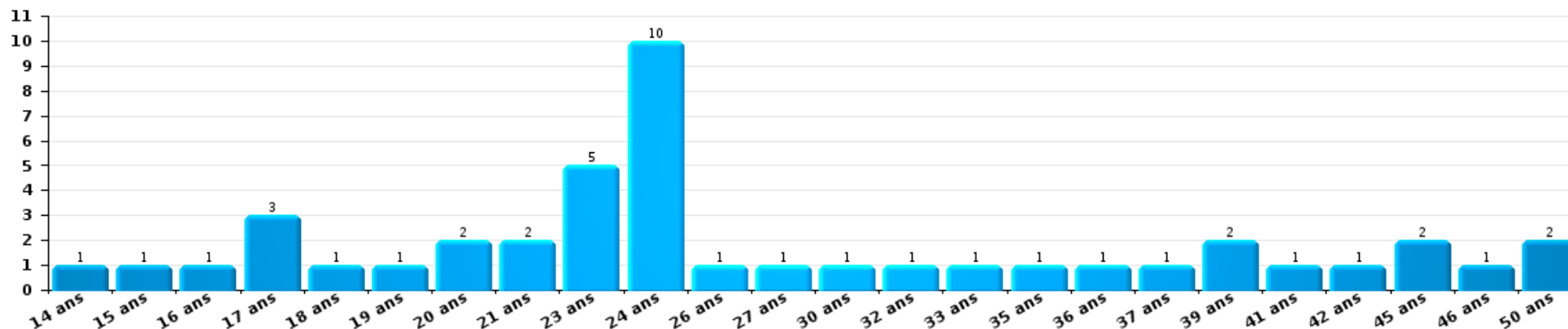
Nombre de suspects-fait par âge (chronologique)





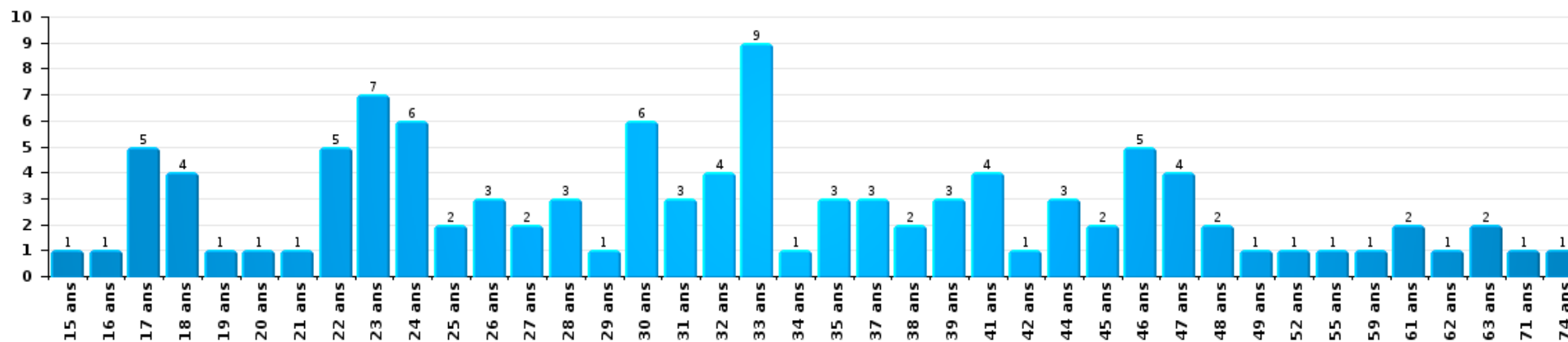
Dégradation de la propriété

Nombre de suspects-fait par âge (chronologique)



Infr. contre l'intégrité physique

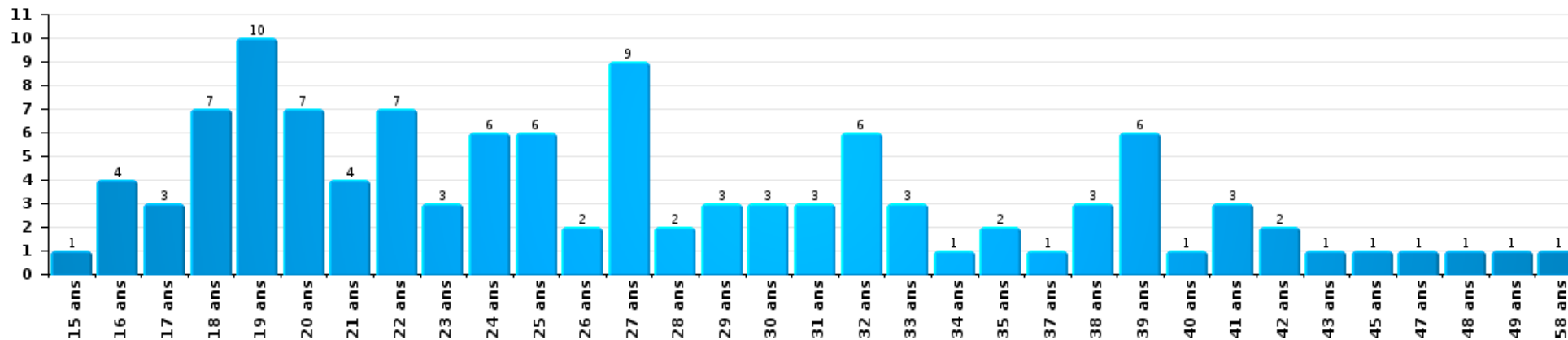
Nombre de suspects-fait par âge (chronologique)





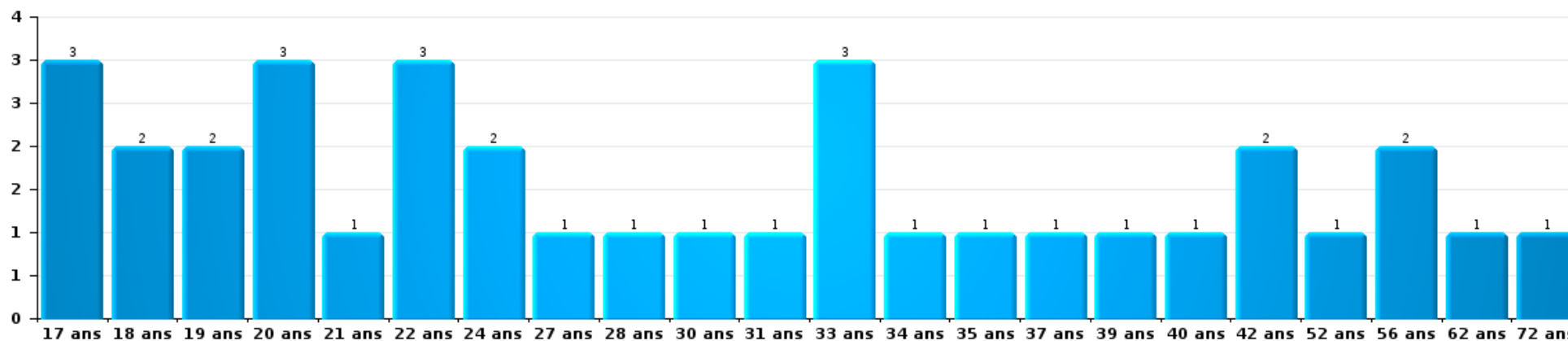
Drogues

Nombre de suspects-fait par âge (chronologique)



Fraude

Nombre de suspects-fait par âge (chronologique)





2.4. Nombre de suspects-fait selon l'âge des suspects identifiés (TOP 5 des figures criminelles)

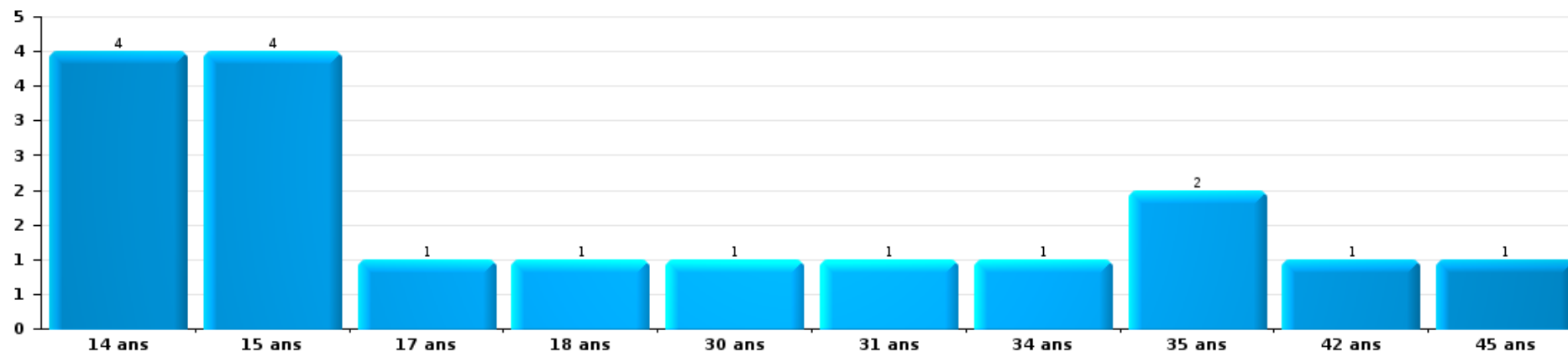
1) Lorsqu'un même suspect a commis plusieurs faits durant la période considérée, il est aussi comptabilisé plusieurs fois, qu'il ait le même âge ou non - 2) Les suspects au-dessous de 14 ans et à partir de 90 ans ne sont pas repris dans le tableau (voir également la note méthodologique)

CENTRE ARDENNE

2025

Cambriolage dans bâtiment (total)

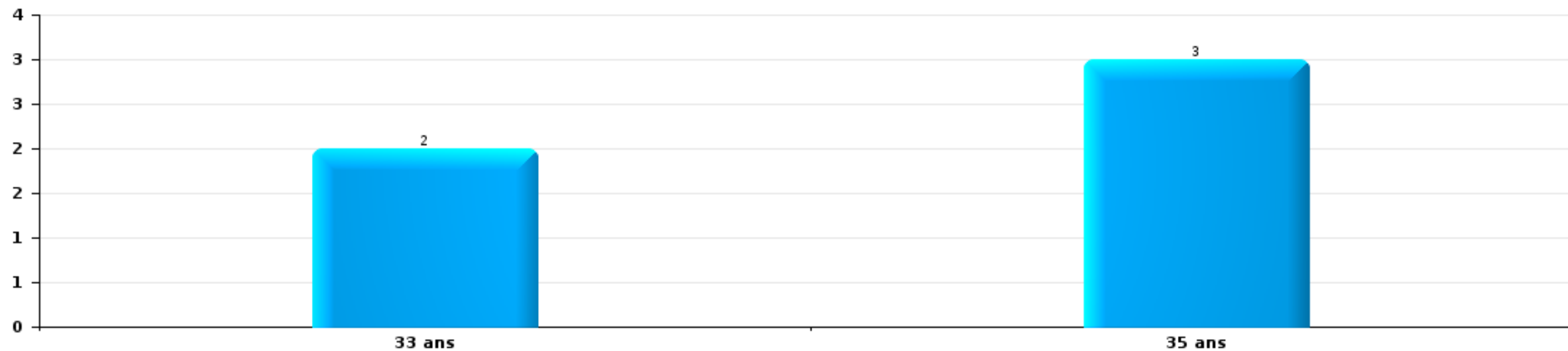
Nombre de suspects-fait par âge (chronologique)





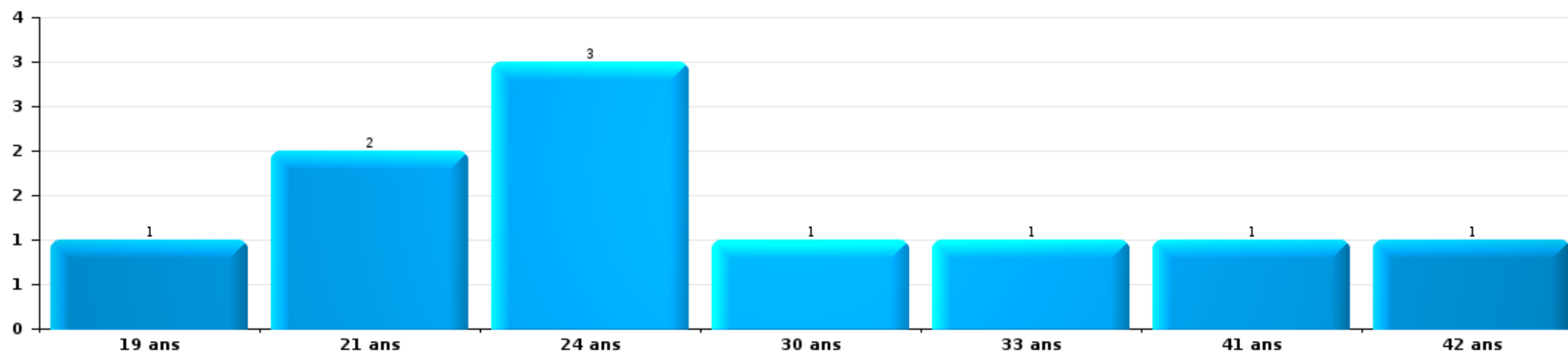
Vol dans ou sur un véhicule

Nombre de suspects-fait par âge (chronologique)



Dégradation de voiture

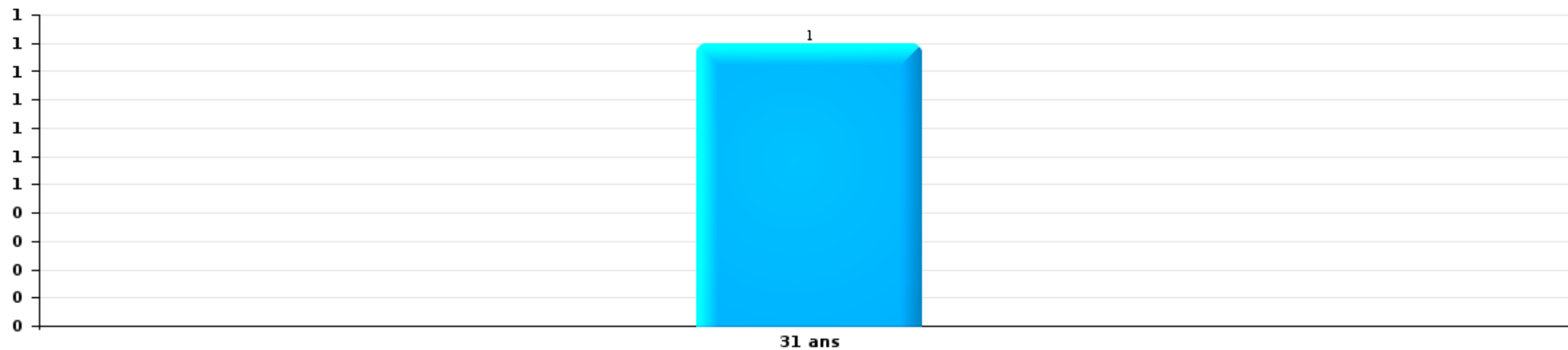
Nombre de suspects-fait par âge (chronologique)





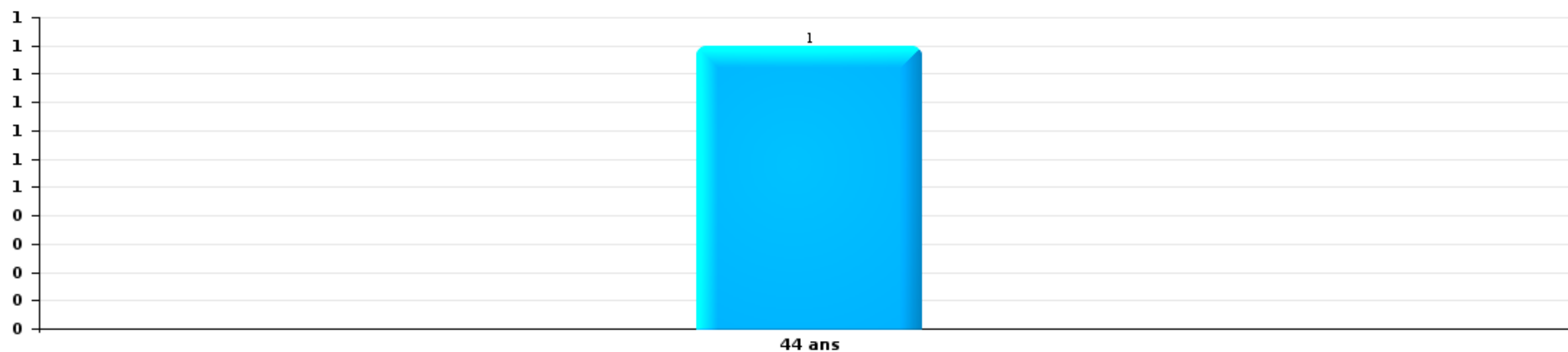
Vol de vélo

Nombre de suspects-fait par âge (chronologique)



Vol à la tire

Nombre de suspects-fait par âge (chronologique)



STATISTIQUES POLICIERES DE CRIMINALITE

LIEU DE PERPETRATION: ZONE DE POLICE

CENTRE ARDENNE

***ANNEXE I: DETAIL PAR CATEGORIE DE DELIT
CODE PENAL***



CENTRE ARDENNE

Infraction Code pénal

Infr. contre l'intégrité physique

			2000	2015	2016	2017	2018	2019	2020	2021	2022	2023	2024	2025
Assassinat	Empoisonnement (assassinat)	Tent.									1			
	Autres	Acc.			1		1							
		Tent.											1	
		Sous-total			1		1				1		1	
Meurtre	Infanticide (meurtre)	Tent.	1					1						
	Empoisonnement (meurtre)	Tent.							1			1		
	Meurtre pour faciliter le vol	Tent.									1			
	Autres	Acc.		2	2									
		Tent.	1	1	2	1	4	4			1	2	5	7
		Sous-total	2	3	4	4	4	5	1	1	3	6	7	4
Torture et maltraitance	Torture	Acc.						1						
	Traitement inhumain	Acc.		3					1			1	1	
	Traitement dégradant	Acc.		1	1		1	3	1		2	1		
		Sous-total		4	1		1	4	2		2	2	1	
Droit international humanitaire	Crime de guerre	Acc.										1		
		Sous-total										1		
Coups et/ou blessures vol. en sphère familiale	Entre partenaires ou ex-partenaires	Acc.	23	58	82	91	90	136	96	106	126	112	126	77
	Lors d'un différend familial en général	Acc.	60											
		Tent.	1											
	Par les parents envers un mineur	Acc.	5	10	9	9	19	12	18	19	15	19	18	4
	Par les parents envers personne vulnérable	Acc.										1		
	Envers les parents	Acc.	5	8	3	9	6	4	13	12	18	8	17	7
Envers d'autres ascendants directs ou collatéraux	Acc.		1	1	2	2	2	5	5	5	3	2	5	
		Sous-total	94	77	95	111	117	154	132	142	162	142	166	90



Infr. contre l'intégrité physique

			2000	2015	2016	2017	2018	2019	2020	2021	2022	2023	2024	2025	
Coups et/ou blessures vol. hors sphère familiale	Bagarres (=coups réciproques)	Acc.	29	29	18	29	17	33	30	36	56	59	39	21	
		Tent.	1												
	Coups envers fonctionnaire de police	Acc.		1	1	2	5	1	1	3		2	3	1	
	Envers un mineur par une pers. ayant autorité	Acc.	1	6	7	3	8	6	6	6	4	6	2	5	
	Envers un mineur qualité de l'auteur inconnue	Acc.	3	10	19	20	27	17	10	9	16	10	14	9	
	Envers pers. vulnérable par pers. ayant autorité	Acc.										1	1		
	Envers pers. vulnérable (qualité auteur inconnue)	Acc.					2		2		3	2			
	Envers un mineur par cohabitant sans rel. Autorité	Acc.									1	4	2	2	
	Coups envers personnel transport public	Acc.		1	2				3		1	2	1	1	1
	Coups envers personnel autre service public	Acc.			4	4			1	1		2	2		1
		Tent.												1	
	Coups envers profession médicale	Acc.		1			1	3	2		1	2	2		
		Tent.					1								
	Coups envers personnel institut d'enseignement	Acc.				3	1		2	1	2	1	1	2	
	Tent.														
Non spécifié	Acc.	132	139	124	135	141	124	122	137	134	149	145	76		
	Tent.	2	1		1			1		1					
	Sous-total	168	188	175	197	203	189	176	193	222	239	211	118		
Abstention coupable	Acc.	3		3	1	2	1			1	2	1	2		
	Sous-total	3		3	1	2	1			1	2	1	2		
Autres infr. volontaires. c/ l'intégrité phys.	Privation de soins à enfant ou personne vulnérable	Acc.			1		3	1			1	1	2		
	Délaissement d'enfant ou personne vulnérable	Acc.		2	3	2	2	1			2		1	1	
	Abandon d'enfant dans le besoin	Acc.			1	1				1	1		2		
	Administration substances nuisibles	Acc.			1				1	2	3	2	3		
	Empoisonnement de denrées	Acc.				1			1						
		Tent.			1										
	Entrave méchante à la circulation	Acc.	1	11	9	18	8	19	13	13	11	20	6	9	
		Tent.			1			1							
Voies de faits et violences légères	Acc.	12	17	31	27	23	18	18	11	15	11	26	9		
	Tent.				1										
	Sous-total	13	30	48	50	36	40	33	27	33	34	40	19		
Infr. involontaires contre l'intégrité physique	Homicides involontaires	Acc.											1	1	
	Coups et/ou blessures involontaires	Acc.	10	1	3	4	5	4	7	7	1	3	2		
	Abstention d'entretien enfant/personne vulnérable	Acc.	3	1		1		1	1				1		
	Morsure de chien	Acc.	5	4	5	13	5	6	7	10	6	17	12	4	
	Non spécifié	Acc.	1												



Infr. contre l'intégrité physique

		2000	2015	2016	2017	2018	2019	2020	2021	2022	2023	2024	2025
	Sous-total	19	6	8	18	10	11	15	17	7	20	16	5
	Total	299	308	335	381	374	404	359	380	431	446	443	238



Infr. contre la liberté individuelle

			2000	2015	2016	2017	2018	2019	2020	2021	2022	2023	2024	2025
Prise d'otages	Acc.									1				
	Sous-total									1				
Enlèvement de mineur ou personne vulnérable	Enlèvement parental	Acc.		1	1					4	2	1	1	
		Tent.										1		
	Autre enlèvement	Acc.	1	1		1			1	1				
		Tent.	1	4	1							1		
	Sous-total		2	6	2		1			5	3	3	1	
Détenition par un particulier	Acc.			5	1	6	1	1	6		6	3	2	1
	Tent.									1				
	Sous-total			5	1	6	1	1	6	1	6	3	2	1
	Total		2	11	3	6	2	1	6	7	9	6	3	1



Infr. contre les mœurs

			2000	2015	2016	2017	2018	2019	2020	2021	2022	2023	2024	2025
Viol n'ayant pas causé la mort	Victime < 10a	Acc.	1	2	2	2	3	5	5	2	3			
		Tent.						1	1					
	Victime 10a - 14a	Acc.	3	3	3	1	1	3	5	4	1		1	
	Victime 14a - 16a	Acc.		2	2		2	8	1	3	2			
	Victime 16a - 18a	Acc.	4	2	3	2	3	1	6	5	1			
	Victime majeure	Acc.	2	3	4	9	6	8	8	15	8			
		Tent.	1		1				1	1				
	Victime âge inconnu	Acc.							1		1			
		Sous-total	11	12	15	14	15	26	28	30	16		1	
Viol avec conséquence inconnue		Acc.	10	1										1
		Tent.			1									
		Sous-total	10	1	1									1
Viol n'ayant pas causé la mort (nvCPS)	Victime < 16a	Acc.								3	6	8	9	6
		Tent.									1		1	
	Victime 16a - 18a	Acc.								3	1	4	4	3
		Acc.						1		10	17	12	12	7
	Victime majeure	Tent.												1
		Sous-total						1	3	20	26	26	26	17
Attentat à la pudeur avec violence / menace	Victime < 16a	Acc.	3	1	5	4	4	5	3	4				
	Victime 16a - 18a	Acc.			1		3		1	1				
	Victime majeure	Acc.		3	7	1	6	6	4	3				
		Sous-total	3	4	13	5	13	11	8	8				
Attentat à la pudeur sans violence / menace	Victime < 16a	Acc.	13	5	11	11	8	11	12	12	2			
	Victime 16a - 18a	Acc.	1	2	1	1	2	2	1	1	2			
	Victime âge inconnu	Acc.	1				4	1	2	2	1			
		Sous-total	15	7	12	12	14	14	15	15	5			
Attentat à la pudeur non spécifié		Acc.	9	1		2	1							
		Sous-total	9	1		2	1							
Atteinte intégrité sexuelle sans mort (nvCPS)	Victime < 16a	Acc.							1	4	14	24	18	7
	Victime 16a - 18a	Acc.									2	5	4	3
	Victime majeure	Acc.									1	15	8	8
		Sous-total						1	4	17	44	30	30	18



Infr. contre les mœurs

			2000	2015	2016	2017	2018	2019	2020	2021	2022	2023	2024	2025
Pornographie enfantine	Détention	Acc.		3	5	3	1	1	2	5	1			
	Distribution	Acc.			3	2	11	2	5	13	2			
	Accès pornographie enfantine via technologie	Acc.					2		1	1	1			
	Sous-total			3	8	5	14	3	8	19	4			
Incitation à la débauche	Victime mineure	Acc.	1	3	3	3	5	4	3		2			
		Tent.									1			
	Autre publicité pour débauche	Acc.				2					2			
Sous-total		1	3	3	5	5	4	3		5				
Exploitation de la débauche d'autrui	Victime mineure	Acc.				1	1	1		1				
	Victime majeure	Acc.									3			
	Age victime inconnu	Acc.	1			1				2				
	Sous-total		1			2	1	1		3	3			
Outrage public aux bonnes mœurs	Actions (exhibitionnisme, etc.)	Acc.	1	8	12	10	8	4	13	5	1			
	Ecrits, images, objets	Acc.	10		9	1	1	2			1			
	Obscénités en public	Acc.		1							1			
	Exhibitionnisme (nvCPS)	Acc.									2	5	7	5
	Contenu pornographique extrême ou violent (nvCPS)	Acc.										1		
Sous-total		11	9	21	11	9	6	13	5	5	6	7	5	
Voyeurisme	Observation/enregistrement de nudité ou intimité	Acc.		1		2	1	3	5	2	2			
		Tent.							1					
	Diffusion enregistrement nudité ou intimité	Acc.			2	6	2	4	7	3	5			
		Tent.							1					
	Non spécifié	Acc.				1								
Sous-total			1	2	8	4	7	14	5	7				
Voyeurisme via moyen technique ou autre (nvCPS)	Victime < 16a	Acc.										2	2	
	Victime majeure	Acc.										1	1	
	Sous-total											3	3	
Diffusion de contenu à caractère sexuel (nvCPS)	Victime < 16a	Acc.									2	5	1	3
	Victime 16a - 18a	Acc.											3	1
	Victime majeure	Acc.									1		1	
	Sous-total										3	5	5	4



Infr. contre les mœurs

			2000	2015	2016	2017	2018	2019	2020	2021	2022	2023	2024	2025
Diffusion contenu sex. but méchant/lucrat. (nvCPS)	Victime < 16a	Acc.									3	3	2	2
	Victime 16a - 18a	Acc.										3		
	Victime majeure	Tent.									1			
		Acc.										2	4	3
		Sous-total									4	8	6	5
Grooming (contact par ICT avec mineur < 16 ans)		Acc.					1							
		Sous-total					1							
Grooming offline - sans ICT (nvCPS)	Victime < 16a	Acc.										1	1	
	Victime 16a - 18a	Acc.										1		
		Sous-total										2	1	
Grooming online - avec ICT (nvCPS)	Victime < 16a	Acc.									2	5		2
		Sous-total									2	5		2
Exploitation sexuelle mineurs-prostitution (nvCPS)	Incitation à la débauche/prostit. (nvCPS)	Acc.										1	1	
	Exploitation de la débauche/prostit. (nvCPS)	Acc.												1
		Sous-total										1	1	1
Images d'abus sexuels de mineurs (nvCPS)	Production/diffusion images abus sexuels (nvCPS)	Acc.									3	2	5	
	Détention/acquisition images abus sexuels (nvCPS)	Acc.									1		3	
	Accès à images abus sexuels de mineurs (nvCPS)	Acc.											1	
		Sous-total									4	2	9	
Abus de la prostitution - personne majeure (nvCPS)		Acc.									2	2	2	
		Sous-total									2	2	2	
		Total	61	41	75	64	77	72	91	92	97	104	92	52

FPF/DGR/DRI/BIPOL - Statistiques policières de criminalité (date de clôture: 31/10/2025)
 Les données pour les années 2001 jusqu'à 2014 ne sont plus publiées mais restent disponibles sur demande auprès du service BIPOL.
 Les données pour 2025 ne concernent que le 1er semestre.



Infr. contre autres valeurs morales et sentiments

			2000	2015	2016	2017	2018	2019	2020	2021	2022	2023	2024	2025
Harcèlement	Harcèlement par téléphone (OLD)	Acc.	9											
		Acc.	18	132	144	162	145	203	123	194	206	219	185	120
		Tent.				1								
	Sous-total	27	132	144	163	145	203	123	194	206	219	185	120	
Violation de sépulture		Acc.						1						
		Sous-total						1						
Violation du secret professionnel		Acc.	1	1	1		2	1	1	3	1	1	1	
		Sous-total	1	1	1		2	1	1	3	1	1	1	
Atteinte à l'honneur	Calomnie et diffamation	Acc.	14	30	31	27	29	37	30	35	28	27	40	15
	Déclaration calomnieuse	Acc.			3	1	2	1	2	1	2	1	2	
	Imputation calomnieuse	Acc.	1	3			1	1	1				2	
	Divulgateion méchante	Acc.		2	2	2	4	1			1	1	3	
	Injures (Délit)	Acc.		38	39	40	52	46	34	42	26	22	41	16
	Non spécifié	Acc.					1			1				
	Sous-total	15	73	75	70	89	86	67	79	57	51	88	31	
Vie privée	Intrusion de nuit	Inc.	1											
		Acc.	1											2
	Violation de domicile par un particulier	Acc.	19	10	10	6	12	9	6	7	9	15	8	11
		Tent.	1	1		2								
	Violation du secret des lettres	Acc.	2		1		2			1	2			
	Sous-total	24	11	11	8	14	9	6	8	11	15	8	13	
Tapage nocturne		Acc.	4	1			3	4	3	4	3	5	2	1
		Sous-total	4	1			3	4	3	4	3	5	2	1
Violation de communication par particulier		Acc.						4						1
		Tent.							1					
		Sous-total						4	1					1
Abus faiblesses de personnes		Acc.		4	1	4	2	10	3	3		1	5	1
		Sous-total		4	1	4	2	10	3	3		1	5	1
Vie privée moeurs: publication identité victime		Acc.										1	1	1
		Sous-total										1	1	1
Cyberlokkng (leurre de mineur par ICT)		Acc.						1	1					
		Sous-total						1	1					

FPF/DGR/DRI/BIPOL - Statistiques policières de criminalité (date de clôture: 31/10/2025)
 Les données pour les années 2001 jusqu'à 2014 ne sont plus publiées mais restent disponibles sur demande auprès du service BIPOL.
 Les données pour 2025 ne concernent que le 1er semestre.



Infr. contre autres valeurs morales et sentiments

			2000	2015	2016	2017	2018	2019	2020	2021	2022	2023	2024	2025
Attirer ou utiliser mineur ou personne vulnérable	Acc.									1				
	Sous-total									1				
Occupation bien d'autrui (squatter)	Pénétrer / occuper / séjourner (bien non habité)	Acc.							1	2	1	3	6	
	Pénétrer / occuper / séjourner (bien habité)	Acc.							2	1			1	
	Non spécifié	Acc.								1				
	Sous-total								3	4	1	3	7	
Total			71	222	232	245	255	319	208	296	279	296	297	168



Infr. relative au statut juridique de l'enfant

			2000	2015	2016	2017	2018	2019	2020	2021	2022	2023	2024	2025
Non-représentation d'enfants	Par les parents	Acc.	12	32	15	14	14	21	11	11	18	19	15	7
	Par une personne qui en a la charge	Acc.		1	1					1	1	1		
		Sous-total	12	33	16	14	14	21	11	12	19	20	15	7
Suppression d'un enfant		Acc.		2										
		Sous-total		2										
		Total	12	35	16	14	14	21	11	12	19	20	15	7



Vol et extorsion

			2000	2015	2016	2017	2018	2019	2020	2021	2022	2023	2024	2025
Vol avec circ. aggr.	Avec violence	Acc.	9	14	9	14	9	11	8	6	3	10	8	3
		Tent.	2	3	3	4	4	2	3	2	3		2	
	Sans violence	Acc.	304	253	223	265	203	236	149	136	148	154	230	94
		Tent.	138	85	90	150	72	121	90	94	74	98	121	45
	Sous-total			453	355	325	433	288	370	250	238	228	262	361
Vol sans circ. aggr.	Avec violence	Acc.	3	7	5	6	4	11	10	2	4	3	8	7
		Tent.	3	1				1						1
	Sans violence, Vol à la tire	Acc.	18	24	21	21	18	22	16	12	14	25	12	6
		Tent.	1	1										1
	Sans violence, Vol d'usage	Acc.		2		1	5	2	1	3	2	4	4	
		Tent.	1											
	Sans violence, Vol domestique	Acc.	13	6	7	14	8	13	6	8	6	15	12	6
		Tent.								1				
	Sans violence	Acc.	477	487	499	464	492	501	284	339	388	370	440	179
		Tent.	24	17	16	12	9	23	17	19	11	18	12	6
Sous-total			540	545	548	518	536	573	334	384	425	435	490	204
Vol non spécifié	Acc.		55	3	2	3		4	2	2	1	2	1	
		Tent.	24											
	Sous-total			79	3	2	3		4	2	2	1	2	1
Extorsion	Acc.		2	9	4	6	6	3		9	6	7	10	4
		Tent.		9	2	3	8	9	15	12	10	14	4	5
	Sous-total			2	18	6	9	14	12	15	21	16	21	14
Total			1.074	921	881	963	838	959	601	645	670	720	866	355

FPF/DGR/DRI/BIPOL - Statistiques policières de criminalité (date de clôture: 31/10/2025)
 Les données pour les années 2001 jusqu'à 2014 ne sont plus publiées mais restent disponibles sur demande auprès du service BIPOL.
 Les données pour 2025 ne concernent que le 1er semestre.



Fraude

			2000	2015	2016	2017	2018	2019	2020	2021	2022	2023	2024	2025
Blanchiment d'argent	Acc.		1	2	4	2	5	1	17	7	10	8	17	10
	Tent.									1				
	Sous-total		1	2	4	2	5	1	17	8	10	8	17	10
Recel	Recel simple	Acc.	6	4	6	9	4		3	2	5	1	4	4
	Recel qualifié	Acc.				2					1	2		
	Non spécifié	Acc.	1											
	Sous-total		7	4	6	11	4		3	2	6	3	4	4
Grivèlerie	Carburant / lubrifiant	Acc.	10	11	1	1	2	2		3	5	2		1
		Tent.	1											
	Boissons et aliments	Acc.		1	2	8	1	1	3		2	4	1	1
		Tent.	1											
	Voiture de location	Acc.	1	2				1						
	Logements	Acc.	2	1		2	3	1		1				
	Non spécifié	Acc.	2		2									
Sous-total		17	15	5	11	6	5	3	4	7	6	1	2	
Corruption privée	Acc.								1					
	Sous-total								1					
Détournement et destruction frauduleuse	Cel frauduleux	Acc.	20	3	3	6	3	6	3	4	10	12	10	3
		Tent.	1											
	D'argent, de papiers, etc.	Acc.	2	1	1		2		2		2		4	
	De pièces judiciaires	Acc.											1	
	D'objets saisis	Acc.	1	4	8	2	8	2	3	4	3	3	1	1
	De biens mobiliers des époux	Acc.	1											
	D'héritage	Acc.			1	2				1				1
	Non spécifié	Acc.	2		2	1	1						2	
Sous-total		27	8	15	11	14	8	8	9	15	15	18	5	
Escoquerie	Fraude par internet	Acc.		37	35	41	72	75	124	160	278	319	226	146
		Tent.		21	17	10	12	14	7	20	17	6	6	8
	Escoquerie sans internet	Acc.		44	25	31	35	34	42	37	47	38	31	14
		Tent.		8	4	7	10	9	8	9	8	6	2	2
	Non spécifié	Acc.	30											
		Tent.	4											
Sous-total		34	110	81	89	129	132	181	226	350	369	265	170	

FPF/DGR/DR/BIPOL - Statistiques policières de criminalité (date de clôture: 31/10/2025)
 Les données pour les années 2001 jusqu'à 2014 ne sont plus publiées mais restent disponibles sur demande auprès du service BIPOL.
 Les données pour 2025 ne concernent que le 1er semestre.



Fraude

			2000	2015	2016	2017	2018	2019	2020	2021	2022	2023	2024	2025
Tromperie	Marchandises vendues / travail fourni	Acc.	2	3	1	1	1	2	1	4	3	4	3	1
	Denrées alimentaires falsifiées	Acc.				2								
	Endossement frauduleux de factures	Acc.												1
		Sous-total	2	3	1	1	3	2	1	4	3	4	3	2
Abus de confiance et infr. apparentées	Abus de confiance	Acc.	25	41	45	26	42	36	33	39	34	43	36	23
		Tent.	1											
	Abus des faiblesses	Acc.	1	3	1	6	9	5	8	5	9	8	7	3
		Tent.												1
	Sous-total	27	44	46	32	51	41	41	44	43	51	43	27	
Abus de biens sociaux	Par des sociétés	Acc.				2		1					1	
	Autres	Acc.		1	2				1		2			
		Sous-total		1	2		2		2		2		1	
Infr. liées à l'insolvabilité	Par le débiteur	Acc.						1		1	1			
	Non spécifié	Acc.				1	2	1		1				
		Sous-total				1	2	2		2	1			
Insolvabilité frauduleuse		Acc.				1					2			
		Sous-total				1					2			
Chèques sans provision		Acc.	8											
		Tent.	2											
		Sous-total	10											
		Total	125	187	160	159	216	191	257	299	439	456	352	220

FPF/DGR/DR/BIPOL - Statistiques policières de criminalité (date de clôture: 31/10/2025)
 Les données pour les années 2001 jusqu'à 2014 ne sont plus publiées mais restent disponibles sur demande auprès du service BIPOL.
 Les données pour 2025 ne concernent que le 1er semestre.



Dégradation de la propriété

			2000	2015	2016	2017	2018	2019	2020	2021	2022	2023	2024	2025
Incendie volontaire	Dans lieu habité (de jour)	Acc.	1	3	2	2	1	2	1	1	1			
	Dans lieu habité (de nuit)	Acc.	1	1	1	1	2		1	1	1	2	1	1
	Dans lieu habité (moment indéterminé)	Tent.							1					
	Dans un autre lieu (de jour)	Acc.	1	6	3	10	15	2	5	2	4	3	2	4
	Dans un autre lieu (de nuit)	Tent.									1			
	Dans un autre lieu (de nuit)	Acc.	5	4	5	3	7	4	5	4	3	1	4	1
	Dans un autre lieu (moment indéterminé)	Tent.					1							
	Dans un autre lieu (moment indéterminé)	Acc.	1		2		2	1		1				
	Non spécifié	Tent.	1	1										
	Sous-total		10	15	13	16	28	10	13	9	10	6	7	6
Incendie involontaire	Acc.		34	33	28	26	44	30	33	35	37	38	37	16
	Sous-total		34	33	28	26	44	30	33	35	37	38	37	16
Destruction, dénaturation, dégradation	Avec circ. aggr.	Acc.	31	3	2	7	4	1	3	2	4	1		
	Destruction de biens agricoles	Acc.	5	2	4	2	6	5	2	9	5	2	3	
	Non spécifié	Acc.	21	1	1								1	
		Tent.	3											
	Sous-total		60	6	8	9	10	6	5	11	9	3	4	
Vandalisme	Sur véhicules	Acc.	126	172	155	145	119	154	131	127	151	155	138	56
		Tent.	2	1										
	Sur autres biens mobiliers	Acc.	73	45	23	37	32	45	35	29	34	35	41	23
		Tent.	1											
	Graffitis	Acc.	4	9	6	28	12	6	1	2	4	4	5	3
	Autres détériorations sur biens immobiliers	Acc.	92	74	103	82	76	87	78	78	131	71	109	47
		Tent.	1											
Dégradation de clôture	Acc.	6	19	9	7	21	11	12	13	11	9	27	14	
	Sous-total		305	320	296	299	260	303	257	249	331	274	320	143
	Total		409	374	345	350	342	349	308	304	387	321	368	165

FPF/DGR/DR/BIPOL - Statistiques policières de criminalité (date de clôture: 31/10/2025)
 Les données pour les années 2001 jusqu'à 2014 ne sont plus publiées mais restent disponibles sur demande auprès du service BIPOL.
 Les données pour 2025 ne concernent que le 1er semestre.



Infr. contre la Sécurité de l'Etat

			2000	2015	2016	2017	2018	2019	2020	2021	2022	2023	2024	2025
Sûreté intérieure de l'Etat	Acc.				1									
	Sous-total				1									
Terrorisme	Groupe terroriste	Acc.		1						1		1		
	Infractions terroristes particulières	Acc.	2											
	Sous-total		2	1						1		1		
Total			2	1	1					1		1		



Infr. contre la sécurité publique

			2000	2015	2016	2017	2018	2019	2020	2021	2022	2023	2024	2025
Organisation criminelle	Acc.											1	2	
	Sous-total											1	2	
Association de malfaiteurs	Acc.	1	1	7	5	5	9	16	5	11	4	2	6	5
	Sous-total	1	1	7	5	5	9	16	5	11	4	2	6	5
Evasion de prisonniers	Evasion simple	Acc.		1		4	1	2				1	3	1
		Tent.				1								
	Non-entrée de congé	Acc.											2	
	Non-respect surveillance électronique	Acc.		1	1		3	2	1	1	3	5	1	
	Non spécifié	Acc.		1							2			
	Sous-total			3	1	5	4	4	1	1	5	6	6	1
Recel	Recel de criminel	Acc.	1											
	Sous-total	1	1											
Menaces	Menace d'attentat	Acc.		2	4		1	1	2	1			1	
		Tent.								1				
	Verbales	Acc.	126	75	67	89	75	82	68	84	91	78	90	40
	Ecrites	Acc.	3	32	30	31	20	39	38	39	52	52	33	21
	Par gestes, emblèmes	Acc.	23	47	51	47	38	49	54	34	54	75	51	29
		Tent.	1											
	Alerte à la bombe	Acc.	1			1	3	1					1	2
		Acc.	3					1		2	3			
	Tent.	3												
	Sous-total	160	156	152	168	137	173	162	161	200	205	176	92	
	Total	162	166	158	178	150	193	168	173	209	214	190	98	



Infr. contre l'autorité publique

			2000	2015	2016	2017	2018	2019	2020	2021	2022	2023	2024	2025
Violence c/ personnes investies autorité publique	Acc.				1	1	1	1	1	1			1	
	Sous-total				1	1	1	1	1	1			1	
Rébellion	Rébellion armée	Acc.	2	1	3	3	3	3	1	4	3	3	3	2
	Rébellion non armée	Acc.	8	17	23	28	19	19	22	27	12	21	21	11
	Non spécifié	Acc.	3	5	3	5	5	2	3	8	2	3	1	
	Sous-total		13	23	29	36	27	24	26	39	17	27	25	13
Outrages		Acc.	14	33	29	42	38	52	53	44	41	42	45	24
		Tent.						1						
	Sous-total		14	33	29	42	38	53	53	44	41	42	45	24
Autres infractions	Bris de scellés	Acc.	1	1			2				3			
	Industrie, commerce et enchères publiques	Acc.				1					1			
	Sous-total		1	1		1	2				4			
Total			28	57	59	80	68	78	80	84	62	69	71	37



Infr. contre la foi publique

			2000	2015	2016	2017	2018	2019	2020	2021	2022	2023	2024	2025
Faux en écritures	Faux en écritures	Acc.	25	21	25	21	15	10	14	21	12	8	16	14
	Usage de faux en écrit. et écrit. falsifiées	Acc.	16	18	14	11	15	15	17	26	23	14	21	8
		Tent.	1						1					
		Sous-total		42	39	39	32	30	25	32	47	35	22	37
Usurpation	Immixtion dans fonctions publiques	Acc.	1	1		2		3	2	1		1	1	1
	De fonctions	Acc.			1			1	1	1				3
	De titres	Acc.	1											
	De grades	Acc.							1					
	De costumes, de décorations, etc.	Acc.	1			1		1						
	De nom	Acc.	3	18	15	26	17	16	29	30	32	33	23	15
		Tent.	1											
	Non spécifié	Acc.	1			1		1					1	
	Sous-total		8	19	16	30	17	22	33	32	32	34	28	16
Contrefaçon / falsification	Contrefaçon	Acc.	2	6	2	1	16	4	2	1	3	5	3	2
	Falsification	Acc.	1	2	1	3	1	1		3	2	1		1
	Sous-total		3	8	3	4	17	5	2	4	5	6	3	3
Fausses monnaies	Emission	Acc.	21			1	5		3	1		1		
		Tent.	2											
	Non spécifié	Acc.	9											
	Autres	Acc.	18	2		2	1	1	2	1		1	2	6
	Sous-total		50	2		3	6	1	5	2		2	2	6
Faux en justice	Faux témoignage	Acc.	1	1	1				1					1
	Fausse déclarations	Acc.		4		1		2	1	1	3	1	2	1
	Sous-total		1	5	1	1		2	2	1	3	1	2	2
	Total		104	73	59	70	70	55	74	86	75	65	72	49



CENTRE ARDENNE

Infraction Code pénal

Infr. contre la famille

		2000	2015	2016	2017	2018	2019	2020	2021	2022	2023	2024	2025
Abandon de famille	Acc.	3	5	1	3	4	5	3	3	4	2	1	1
	Sous-total	3	5	1	3	4	5	3	3	4	2	1	1
Refus du droit aux relations personnelles	Acc.	88	43	47	32	47	26	31	25	34	32	135	32
	Sous-total	88	43	47	32	47	26	31	25	34	32	135	32
Non-acquittement pension alimentaire	Acc.	41	24	20	11	8	6	2	7	2	4	8	2
	Sous-total	41	24	20	11	8	6	2	7	2	4	8	2
Non spécifié	Acc.		1										
	Sous-total		1										
Total		132	73	68	46	59	37	36	35	40	38	144	35

Criminalité informatique

		2000	2015	2016	2017	2018	2019	2020	2021	2022	2023	2024	2025
Hacking	Acc.		3	7	8	4	6	8	6	7	15	9	7
	Tent.							1	1		1		1
	Sous-total		3	7	8	4	6	9	7	7	16	9	8
Faux en informatique	Acc.		2	15	1	1	1	1	5	3		6	2
	Sous-total		2	15	1	1	1	1	5	3		6	2
Fraude informatique	Acc.		35	38	39	45	64	79	75	135	155	200	129
	Tent.		2	2	4		1	2	2		2	3	2
	Sous-total		37	40	43	45	65	81	77	135	157	203	131
Sabotage	Acc.			3	5	5	2	1	1	1	2	2	1
	Sous-total			3	5	5	2	1	1	1	2	2	1
Total			42	65	57	55	74	92	90	146	175	220	142



Exercice illégal de l'autorité publique

		2000	2015	2016	2017	2018	2019	2020	2021	2022	2023	2024	2025
Corruption publique	Acc.					1					2		
	Tent.											1	
	Sous-total					1					2	1	
Violation de domicile par fonctionnaire public	Acc.				1								
	Sous-total				1								
Actes arbitraires	Acc.								1	1			
	Sous-total								1	1			
Prise d'intérêt	Acc.			1		1							
	Sous-total			1		1							
Abus de l'autorité	Acc.				1					1			
	Sous-total				1					1			
Total				1	2	2			1	2	2	1	

Marchand de sommeil

		2000	2015	2016	2017	2018	2019	2020	2021	2022	2023	2024	2025
Sans circ. aggr.	Acc.		1										
	Sous-total		1										
Avec circ. aggr.	Acc.												2
	Sous-total												2
Total			1										2

Exploitation de la mendicité

		2000	2015	2016	2017	2018	2019	2020	2021	2022	2023	2024	2025
Exploitation de la mendicité d'autrui	Acc.			1									
	Sous-total			1									
Total				1									



Traite des êtres humains

		2000	2015	2016	2017	2018	2019	2020	2021	2022	2023	2024	2025
Exploitation de la mendicité	Acc.				1			1					
	Sous-total				1			1					
Exploitation sexuelle	Acc.									2		2	
	Sous-total									2		2	
Exploitation économique	Acc.		2		2	1	2		2		1	1	
	Sous-total		2		2	1	2		2		1	1	
Total			2		3	1	2	1	2	2	1	3	

Provocation crime ou délits

		2000	2015	2016	2017	2018	2019	2020	2021	2022	2023	2024	2025
Provocation crime	Acc.								2				
	Sous-total								2				
Total									2				

Autres infractions Code pénal

		2000	2015	2016	2017	2018	2019	2020	2021	2022	2023	2024	2025
	Acc.			2		1							
	Sous-total			2		1							
Total				2		1							



Contravention Code pénal

		2000	2015	2016	2017	2018	2019	2020	2021	2022	2023	2024	2025
Injures (Contravention)	Acc.	21											
	Tent.	1											
	Sous-total	22											
Destruction d'animaux (Contravention)	Acc.	3											
	Sous-total	3											
Divagation d'animaux	Acc.	3											
	Sous-total	3											
Autres contraventions CP	Acc.	15	1		1			1				2	
	Sous-total	15	1		1			1				2	
Total		43	1		1			1				2	

STATISTIQUES POLICIERES DE CRIMINALITE

LIEU DE PERPETRATION: ZONE DE POLICE

CENTRE ARDENNE

***ANNEXE II: DETAIL PAR CATEGORIE DE DELIT
LOIS SPECIALES***



CENTRE ARDENNE

Infraction Lois spéciales

Drogues			2000	2015	2016	2017	2018	2019	2020	2021	2022	2023	2024	2025
Détention	Acc.	155	203	196	252	291	209	236	189	234	248	231	104	
	Sous-total	155	203	196	252	291	209	236	189	234	248	231	104	
Usage	Usage en groupe	Acc.	13											
	Usage individuel	Acc.	33											
	Faciliter l'usage	Acc.	4	7	3	11	14	8	5	3	4	7	5	
	Incitation à l'usage	Acc.		1	1	1	3	4	2				1	
	Désordre, scandale ou danger dans un espace public	Acc.				1	2		1	2	5	8	1	
	Non spécifié	Acc.		1										
	Sous-total	50	9	4	13	19	12	8	5	9	15	7	3	
Importation et exportation	Acc.	33	47	15	15	16	9	8	10	8	5	5	3	
	Sous-total	33	47	15	15	16	9	8	10	8	5	5	3	
Fabrication	Acc.	1	4	10	3	9	6	9	8	1	2	3	2	
	Sous-total	1	4	10	3	9	6	9	8	1	2	3	2	
Commerce	Acc.	8	45	45	62	50	48	61	48	56	46	47	28	
	Tent.							1						
	Sous-total	8	45	45	62	50	48	62	48	56	46	47	28	
Protoxyde d'azote (gaz hilarant)	Acc.												6	
	Sous-total												6	
Autres	Acc.	7	13	8	8	20	18	7	5	4	8	2		
	Sous-total	7	13	8	8	20	18	7	5	4	8	2		
	Total	254	321	278	353	405	302	330	265	312	324	295	146	

FPF/DGR/DRI/BIPOL - Statistiques policières de criminalité (date de clôture: 31/10/2025)
 Les données pour les années 2001 jusqu'à 2014 ne sont plus publiées mais restent disponibles sur demande auprès du service BIPOL.
 Les données pour 2025 ne concernent que le 1er semestre.



Législation sur les étrangers			2000	2015	2016	2017	2018	2019	2020	2021	2022	2023	2024	2025
Transmigration illégale	Mariages simulés/blancs sans récompense/contrainte	Acc.			1	1		1						
	Cohab. légale de complais. sans récompense/contr.	Acc.											1	
	Accès au territoire	Acc.	11	33	34	27	28	21	16	18	15	22	13	10
	Séjour	Acc.	12	63	41	69	97	21	25	41	55	56	61	38
	Éloignement	Acc.		3		2							1	
	Pas de port de documents d'identité ou de voyage	Acc.		12	2		2			2	1		3	1
	Inscription au registre des étrangers	Acc.	1	16	52	56	57	27	26	16	19	72	46	25
Reconnaissance fraudul. sans récompense/contrainte	Acc.								1					
	Sous-total		24	127	130	155	184	70	67	78	90	150	125	74
Trafic d'êtres humains		Acc.				1	4					1		
	Sous-total				1	4						1		
Traite d'êtres humains		Acc.	4											
	Sous-total		4											
Aide au séjour illégal		Acc.			2		1	1	3	1				
	Sous-total			2		1	1	3	1					
Non spécifié		Acc.	2											
	Tent.		2											
	Sous-total		4											
Autres		Acc.	1	1								1		
	Sous-total		1	1								1		
	Total		33	128	132	156	189	71	70	79	90	152	125	74

FPF/DGR/DR/BIPOLE - Statistiques policières de criminalité (date de clôture: 31/10/2025)
 Les données pour les années 2001 jusqu'à 2014 ne sont plus publiées mais restent disponibles sur demande auprès du service BIPOLE.
 Les données pour 2025 ne concernent que le 1er semestre.



Environnement			2000	2015	2016	2017	2018	2019	2020	2021	2022	2023	2024	2025
Déchets	Transport de déchets	Acc.				9	3							
	Déchets par professionnel	Acc.		4	2	7	6	3	2	2				
	Déchets par particulier	Acc.		12	11	13	9	20	12	7	13	14	4	11
	Déchets par personne indéterminée	Acc.	38											
	Déchets: permis/autorisation	Acc.		1		3	2	1						
	Non spécifié	Acc.	1											
	Sous-total		39	17	13	32	20	24	14	9	13	14	4	11
Autres que déchets	Urbanisme	Acc.	13	5	2	7	6	5	4	2	4	7	4	3
		Tent.			1									
	Permis d'environnement	Acc.		1	1	3						1		
	Bruit	Acc.	1						1	2	1			
		Tent.	1											
	Pollution de l'eau	Acc.	2		3	2	1	2						1
		Tent.	1											
	Pollution de l'air	Acc.	1	2	1		1							
	Pollution du sol	Acc.				1	1	2				2	1	
Autres nuisances en matière d'environnement	Acc.	3	2					4		3	1	1	1	
	Sous-total		22	10	8	13	9	9	9	4	8	11	6	5
Biodiversité / Faune et flore	Commerce et détention: législation CITES	Acc.		2			1	1						
	Bien-être animal	Acc.	22	9	10	21	11	19	26	29	26	39	30	5
		Tent.	1											
	Protection de la nature	Acc.	3	1	4		4		9	5	1	1	1	
	Permis / autorisation animaux	Acc.	1	5	1					1		3	1	
	Destruction d'animaux	Acc.	2	2	7	3	5	3	2	11	3	2	2	1
		Tent.										1		
Autres	Acc.	2												
	Sous-total		31	19	22	24	21	23	37	46	30	46	34	6
Non spécifié		Acc.	1											
		Tent.	2											
	Sous-total		3											
	Total		95	46	43	69	50	56	60	59	51	71	44	22

FPF/DGR/DR1/BIPOL - Statistiques policières de criminalité (date de clôture: 31/10/2025)
 Les données pour les années 2001 jusqu'à 2014 ne sont plus publiées mais restent disponibles sur demande auprès du service BIPOL.
 Les données pour 2025 ne concernent que le 1er semestre.



Armes et explosifs			2000	2015	2016	2017	2018	2019	2020	2021	2022	2023	2024	2025
Détention illégale	Arme à feu	Acc.		36	24	17	49	57	29	44	33	23	26	26
	Arme blanche ou non à feu	Acc.		34	33	31	35	28	34	37	33	47	26	23
	Munition	Acc.				2	3	5	1	5	2	2	1	1
	Pièces/accessoires	Acc.		2			2	3		1				1
	Non spécifié	Acc.	9											
	Sous-total		9	72	57	50	89	93	64	87	68	72	53	51
Port / transport illégal	Arme à feu	Acc.		5	4	3	2	4	6	5	3	2	2	3
	Arme blanche ou non à feu	Acc.		26	17	29	25	15	17	24	30	42	50	16
	Munition	Acc.						1				2	1	
	Pièces/accessoires	Acc.		2	1					1				
	Non spécifié	Acc.	17	1	1									
	Sous-total		17	34	23	32	27	20	23	30	33	46	53	19
Commerce illégal	Arme à feu	Acc.			1		1			1	1		1	
		Tent.											1	
	Non spécifié	Acc.			1						1			
	Sous-total			2		1			1	2		2		
Fabrication / réparation illégale	Arme blanche ou non à feu	Acc.				1	1							
						1	1							
Explosifs		Acc.		1					1			1		
				1					1			1		
Enseignement collectif		Acc.				1								
						1								
Autre	Documents	Acc.												1
	Mesures de sécurité	Acc.				1	1		1	2	1		1	2
	Stockage	Acc.				1	3		3	3	1			2
	Défaut signalement vol ou perte	Acc.						1						
	Import / export / transit à un usage militaire	Acc.		1										
		Tent.			1									
	Non-respect cond. lég. neutralisation arme à feu	Acc.										1		
	Acc.	3												
	Sous-total		3	1	1	2	4	1	4	5	2	1	1	5
	Total		29	108	83	86	122	114	92	123	105	120	109	75

FPF/DGR/DRI/BIPOL - Statistiques policières de criminalité (date de clôture: 31/10/2025)
 Les données pour les années 2001 jusqu'à 2014 ne sont plus publiées mais restent disponibles sur demande auprès du service BIPOL.
 Les données pour 2025 ne concernent que le 1er semestre.



Protection de la personne			2000	2015	2016	2017	2018	2019	2020	2021	2022	2023	2024	2025
Discrimination	Incitation à la discrimination	Acc.											7	3
	Racisme et xénophobie	Acc.	3	2	5	4	8	2	5	6	3	6	6	1
	Fondée sur son orientation sexuelle (homophobie)	Acc.				2			1		1			
	Fondée sur le sexe (sexisme)	Acc.		1					1		3	1	1	
	Fondée sur le handicap	Acc.									1			
	Fondée sur conviction religieuse ou philosophique	Acc.									1	1		
	Sexisme dans l'espace public	Acc.												1
	Autre discrimination	Acc.		1			3		2	1			4	
	Sous-total		3	4	5	6	11	2	9	7	9	8	18	5
Négationnisme et révisionnisme	Révisionnisme	Acc.				1								
	Sous-total					1								
Protection de la vie privée		Acc.	9	1	2	4	1	2	3		2			
	Sous-total		9	1	2	4	1	2	3		2			
Caméras de surveillance		Acc.			1	2		1	2	2	3	2	2	
	Sous-total				1	2		1	2	2	3	2	2	
Droit à l'image		Acc.		1	7	1	8	4	1	4	2	2	9	2
	Sous-total			1	7	1	8	4	1	4	2	2	9	2
Autres		Acc.				2	2						1	
	Sous-total					2	2						1	
	Total		12	6	15	15	23	9	15	13	16	12	30	7

FPF/DGR/DRI/BIPOL - Statistiques policières de criminalité (date de clôture: 31/10/2025)
 Les données pour les années 2001 jusqu'à 2014 ne sont plus publiées mais restent disponibles sur demande auprès du service BIPOL.
 Les données pour 2025 ne concernent que le 1er semestre.



CENTRE ARDENNE

Infraction Lois spéciales

Hormones et dopage

		2000	2015	2016	2017	2018	2019	2020	2021	2022	2023	2024	2025
Détention	Acc.							2			1		
	Sous-total							2			1		
	Total							2			1		

Loi du football

		2000	2015	2016	2017	2018	2019	2020	2021	2022	2023	2024	2025
Inciter à la haine ou à l'empotement	Acc.									1			
	Sous-total									1			
	Total									1			

Sécurité privée

		2000	2015	2016	2017	2018	2019	2020	2021	2022	2023	2024	2025
Entreprises de gardiennage / de sécurité	Acc.	1	1	1						1			
	Sous-total	1	1	1						1			
	Total	1	1	1						1			

Protection de la jeunesse

		2000	2015	2016	2017	2018	2019	2020	2021	2022	2023	2024	2025
Législation sur l'obligation scolaire	Acc.	3	9	14	10	4	3	4	2	4	4	1	
	Sous-total	3	9	14	10	4	3	4	2	4	4	1	
Législation sur la protection de la jeunesse	Acc.	11	38	57	51	64	72	46	71	71	84	81	40
	Sous-total	11	38	57	51	64	72	46	71	71	84	81	40
Non spécifié	Acc.	2			1						1	1	
	Sous-total	2			1						1	1	
	Total	16	47	71	62	68	75	50	73	75	89	83	40



Code pénal social

		2000	2015	2016	2017	2018	2019	2020	2021	2022	2023	2024	2025
Harcèlement au travail	Acc.		2	2	5	4	7	5	3	5	6	6	2
	Sous-total		2	2	5	4	7	5	3	5	6	6	2
Violence au travail	Acc.						1		1				
	Sous-total						1		1				
Mise en danger du travailleur	Acc.							1					
	Sous-total							1					
Rémunération et autres avantages patrimoniaux	Acc.								1	1			
	Sous-total								1	1			
Travail illégal	Acc.	6	2		2					2		2	
	Sous-total	6	2		2					2		2	
Fraude sociale aux cotisations (travail au noir)	Acc.		4	8	15	3	3	7	5	14	8	9	3
	Sous-total		4	8	15	3	3	7	5	14	8	9	3
Documents sociaux	Acc.				1					1			
	Sous-total				1					1			
Sécurité sociale	Acc.											1	
	Sous-total											1	
Infr. contre foi publique en droit pénal social	Acc.			4	2		1	2	4	7		2	1
	Sous-total			4	2		1	2	4	7		2	1
Escroquerie en droit pénal social	Acc.		2		2	3	1	1	7	3	1	2	3
	Tent.				1								
	Sous-total		2		3	3	1	1	7	3	1	2	3
Autres	Acc.		1	1		2					1		2
	Sous-total		1	1		2					1		2
	Total	6	11	15	28	12	13	16	21	33	16	22	11

Ivresse et alcool

		2000	2015	2016	2017	2018	2019	2020	2021	2022	2023	2024	2025
Ivresse publique	Acc.	17	47	81	79	63	83	83	74	119	149	180	85
	Sous-total	17	47	81	79	63	83	83	74	119	149	180	85
Servir de l'alcool à une personne ivre	Acc.			2									1
	Sous-total			2									1
	Total	17	47	83	79	63	83	83	74	119	149	180	86



Registre de population

		2000	2015	2016	2017	2018	2019	2020	2021	2022	2023	2024	2025
	Acc.	12	83	79	98	91	104	65	57	64	58	46	25
	Sous-total	12	83	79	98	91	104	65	57	64	58	46	25
	Total	12	83	79	98	91	104	65	57	64	58	46	25

Carte d'identité

		2000	2015	2016	2017	2018	2019	2020	2021	2022	2023	2024	2025
Pas en possession	Acc.	12	12	1	16	5	1	2	5		5	3	
	Sous-total	12	12	1	16	5	1	2	5		5	3	
Refus de présentation	Acc.	1	2	2	2	2		5	2	2	3	2	
	Sous-total	1	2	2	2	2		5	2	2	3	2	
Endommagée	Acc.	3		1									
	Sous-total	3		1									
Non spécifié	Acc.									1			
	Sous-total									1			
Autres	Acc.	3		1		2						1	
	Sous-total	3		1		2						1	
	Total	19	14	5	18	9	1	7	7	3	9	5	



Santé publique

		2000	2015	2016	2017	2018	2019	2020	2021	2022	2023	2024	2025
Art de guérir, art infirmier, etc.	Acc.				1				1				
	Sous-total				1				1				
Politique de la santé	Acc.							2					
	Sous-total							2					
Interdiction de fumer	Acc.		3	14	5	5		3			1	2	
	Sous-total		3	14	5	5		3			1	2	
Législation médicaments	Acc.									1			
	Sous-total									1			
Vente de tabac	Acc.												1
	Sous-total												1
Denrées alimentaires	Acc.	1	2			2		1		1	2		1
	Sous-total	1	2			2		1		1	2		1
Refus ou négligence respect mesures	Acc.							678	72	2		1	
	Sous-total							678	72	2		1	
Autres	Acc.	3	2	1		2		285	161				
	Sous-total	3	2	1		2		285	161				
	Total	4	7	15	6	9		969	234	4	3	3	2

Travail

		2000	2015	2016	2017	2018	2019	2020	2021	2022	2023	2024	2025
Règlement général protection du travail	Acc.	1	1		1		1		1				
	Sous-total	1	1		1		1		1				
Commerce ambulant	Acc.	3	1	3		1	2	2	1	2	4	2	
	Sous-total	3	1	3		1	2	2	1	2	4	2	
Rémunération profession réglementée	Acc.	2		1									
	Sous-total	2		1									
Fraude sociale aux cotisations (travail au noir)	Acc.	5	2	3	1	4	1	1	2	1	3	2	
	Sous-total	5	2	3	1	4	1	1	2	1	3	2	
Travailleurs étrangers	Acc.	1									2		
	Sous-total	1									2		
Autres	Acc.					1							
	Sous-total					1							
	Total	12	4	7	2	6	4	3	4	3	9	4	



Protection des revenus publics

		2000	2015	2016	2017	2018	2019	2020	2021	2022	2023	2024	2025
Douane et accises	Acc.	3					1	2	3	2		1	6
	Sous-total	3					1	2	3	2		1	6
Taxe de circulation / TMC	Acc.		1				1						
	Sous-total		1				1						
Fraude sociale aux allocations	Acc.		1	2	3	1	1			3	2	1	1
	Sous-total		1	2	3	1	1			3	2	1	1
Fraude TVA	Acc.	3	1			1					1		
	Sous-total	3	1			1					1		
Fraude fiscale - impôts sur le revenu	Acc.					1					2		
	Sous-total					1					2		
Fraude autres revenus publics	Acc.	38											
	Sous-total	38											
Non spécifié	Acc.					1							
	Sous-total					1							
	Total	44	3	2	3	4	3	2	3	5	5	2	7

Législation économique

		2000	2015	2016	2017	2018	2019	2020	2021	2022	2023	2024	2025
Concurrence	Acc.			2		1							
	Sous-total			2		1							
Sociétés	Acc.								1	1		1	
	Sous-total								1	1		1	
Contrefaçon de droits de propriété intellectuelle	Acc.									1			
	Sous-total									1			
Non spécifié	Acc.	1											
	Sous-total	1											
Autres	Acc.				1	2	1					1	1
	Sous-total				1	2	1					1	1
	Total	1		2	1	3	1		1	2		2	1



Pratiques commerciales

		2000	2015	2016	2017	2018	2019	2020	2021	2022	2023	2024	2025
Pratiques du marché et protection du consommateur	Acc.	1			2								
	Sous-total	1			2								
Réglementation des prix	Acc.							1					
	Sous-total							1					
Registre de commerce	Acc.	1	1			2							
	Sous-total	1	1			2							
Autres	Acc.	2	6	2	2	1	2	1	1	1			
	Sous-total	2	6	2	2	1	2	1	1	1			
	Total	4	7	2	4	3	2	2	1	1			

Code pénal militaire et milice

		2000	2015	2016	2017	2018	2019	2020	2021	2022	2023	2024	2025
Désertion	Acc.						1						
	Sous-total						1						
	Total						1						



Autres lois spéciales

		2000	2015	2016	2017	2018	2019	2020	2021	2022	2023	2024	2025
Transport	Acc.	2			1				1		1		
	Sous-total	2			1				1		1		
Prévention: incendies, explosions, accidents	Acc.				1	1				1			
	Sous-total				1	1				1			
Infr. dans le secteur audiovisuel	Acc.	3		1									
	Sous-total	3		1									
Réquision prestataire de service	Acc.									1			
	Sous-total									1			
Dégradation involontaire câbles télécommunication	Acc.		3							1		1	
	Sous-total		3							1		1	
Infractions Loi police chemins de fer	Acc.		7	12	19	8	10	44	3	3	22	3	3
	Sous-total		7	12	19	8	10	44	3	3	22	3	3
Réorganisation judiciaire/continuité entreprises	Acc.									2			
	Sous-total									2			
Protection (pièce de l') uniforme policier	Acc.							1					
	Sous-total							1					
Moyens de communications électroniques	Acc.												1
	Sous-total												1
Autres	Acc.	11	2	6	4	7	5	9	21	12	15	14	4
	Tent.	2											
	Sous-total	13	2	6	4	7	5	9	21	12	15	14	4
	Total	18	12	19	25	16	15	54	25	20	38	18	8

STATISTIQUES POLICIERES DE CRIMINALITE

LIEU DE PERPETRATION: ZONE DE POLICE

CENTRE ARDENNE

***ANNEXE III: DETAIL
FIGURES CRIMINELLES / PHENOMENES***



CENTRE ARDENNE

FC Vol moyen de transport

		2000	2015	2016	2017	2018	2019	2020	2021	2022	2023	2024	2025
Vol de voiture	Acc.	72	28	22	18	17	22	11	13	11	18	11	13
	Tent.	50	5	1	7	3	1		5	2	1	1	1
	Total	122	33	23	25	20	23	11	18	13	19	12	14
Vol de moto	Acc.	4	2	5	2	2	3	1	2		3	1	1
	Tent.												
	Total	4	2	5	2	2	3	1	2		3	1	1
Carjacking	Acc.	4	2		2		2		1		1		
	Tent.	1											
	Total	5	2		2		2		1		1		
Homejacking	Acc.							2					1
	Tent.		1										
	Total		1					2					1
Vol dans les garages	Acc.	8	4		4	1	1						1
	Tent.	1											
	Total	9	4		4	1	1						1
Vol de vélomoteur	Acc.	15	6	6	6		2	2	1	2	1	5	1
	Tent.												
	Total	15	6	6	6		2	2	1	2	1	5	1
Vol de vélo	Acc.	24	11	17	15	6	12	7	11	18	14	11	6
	Tent.	1		1			1	1					
	Total	25	11	18	15	6	13	8	11	18	14	11	6



FC Cambriolage

		2000	2015	2016	2017	2018	2019	2020	2021	2022	2023	2024	2025
Cambriolage dans habitation	Acc.	81	127	94	119	98	121	71	78	87	86	133	57
	Tent.	59	45	51	75	45	77	59	59	55	62	72	28
	Total	140	172	145	194	143	198	130	137	142	148	205	85
Cambriolage ds entreprise ou commerce	Acc.	62	25	34	27	24	27	13	11	15	20	17	11
	Tent.	25	18	18	25	11	12	8	12	9	11	8	8
	Total	87	43	52	52	35	39	21	23	24	31	25	19
Cambriolage ds service public ou bâtiment administ	Acc.	33	9	20	27	6	6	7	7	11	4	7	5
	Tent.	5	9	5	6	2	4	7	1	3	4	6	2
	Total	38	18	25	33	8	10	14	8	14	8	13	7
Vol au béliier	Acc.	1			1	1		1					
	Total	1			1	1		1					
Cambriolage dans bâtiment (total)	Acc.	174	161	147	172	128	154	91	96	113	110	157	73
	Tent.	88	72	74	106	58	93	73	72	67	77	86	38
	Total	262	233	221	278	186	247	164	168	180	187	243	111

FC Vol autre

		2000	2015	2016	2017	2018	2019	2020	2021	2022	2023	2024	2025
Vol à main armée	Acc.	9	12	7	7	3	4	2	3	2	5	3	3
	Tent.	3	1	3	2	2	1	4		4		1	1
	Total	12	13	10	9	5	5	6	3	6	5	4	4
Vol avec violence sans arme	Acc.	9	17	12	20	13	21	16	13	9	15	24	11
	Tent.	4	12	3	5	9	10	14	14	10	14	6	4
	Total	13	29	15	25	22	31	30	27	19	29	30	15
Vol dans ou sur un véhicule	Acc.	117	85	74	95	89	91	46	51	51	56	87	31
	Tent.	14	4	12	19	9	21	15	9	6	19	34	4
	Total	131	89	86	114	98	112	61	60	57	75	121	35
Vol d'armes et explosifs	Acc.	10	5	8	5	8	7	1	5	3	4	14	3
	Total	10	5	8	5	8	7	1	5	3	4	14	3
Arrachage de sac à main	Acc.	2		1	1	1	1	1				2	
	Total	2		1	1	1	1	1				2	



FC Vol autre

		2000	2015	2016	2017	2018	2019	2020	2021	2022	2023	2024	2025
Vol à l'arraché	Acc.	9	1	2	8	4	10	6		4	4	7	
	Tent.	1			1	1		3				1	
	Total	10	1	2	9	5	10	9		4	4	8	
Vol à la tire	Acc.	25	25	22	25	19	22	16	12	15	25	13	8
	Tent.	1	1									1	
	Total	26	26	22	25	19	22	16	12	15	25	14	8
Vol à l'étalage	Acc.	50	94	105	93	115	133	74	108	119	91	127	56
	Tent.		6	4	2	4	6	1	4	3	2	3	1
	Total	50	100	109	95	119	139	75	112	122	93	130	57
Vol par ruse	Acc.	12	7	10	16	4	12	2	3	5	6	7	10
	Tent.	1		2	1		2	1	1	1	2	1	1
	Total	13	7	12	17	4	14	3	4	6	8	8	11
Vol de métaux	Acc.	6	8	10	6	15	12	6	3	5	3	3	1
	Tent.						1						
	Total	6	8	10	6	15	13	6	3	5	3	3	1
Vol sur les chantiers	Acc.	11	23	12	12	12	9	9	8	4	1	6	3
	Tent.	2		2	2	1	1	1	1		1	1	
	Total	13	23	14	14	13	10	10	9	4	2	7	3
Home-invasion	Acc.		2				2						
	Total		2				2						
Vol d'animaux	Acc.	13	4	7	7	8	11	7	1	1	5	5	
	Total	13	4	7	7	8	11	7	1	1	5	5	
Vol de cargaison	Acc.		4	3	22	7	6	7	6	4		5	4
	Tent.			2	18	1	1	2			2	2	
	Total		4	5	40	8	7	9	6	4	2	7	4



Criminalité ICT

		2000	2015	2016	2017	2018	2019	2020	2021	2022	2023	2024	2025
Fraude de cartes de paiements	Acc.		7	22	10	11	9	10	18	18	10	14	6
	Tent.	1		1	1								
	Total	1	7	23	11	11	9	10	18	18	10	14	6
Phishing	Acc.			1	1		1	1				5	6
	Tent.									1			
	Total			1	1		1	1			1	5	6
Ransomware	Acc.				2	3		1	2		1		
	Tent.												
	Total				2	3		1	2		1		
Shouldersurfing	Acc.				1								1
	Tent.												
	Total				1								1
Skimming	Acc.			12	1						1	1	
	Tent.												
	Total			12	1						1	1	

FC Autre

		2000	2015	2016	2017	2018	2019	2020	2021	2022	2023	2024	2025
Violence contre les métiers d'intérêt général	Acc.		3	8	11	7	9	7	6	7	8	8	5
	Tent.					1						1	
	Total		3	8	11	8	9	7	6	7	8	9	5
Viol collectif	Acc.	3		1									
	Tent.												
	Total	3		1									
Graffiti	Acc.	4	9	6	28	13	6	1	2	4	4	5	3
	Tent.												
	Total	4	9	6	28	13	6	1	2	4	4	5	3
Dégradation de voiture	Acc.	83	162	153	156	118	149	119	117	143	147	133	55
	Tent.												
	Total	83	162	153	156	118	149	119	117	143	147	133	55
Rixe au couteau	Acc.				2		1	1		1	3	2	
	Tent.											1	
	Total				2		1	1		1	3	3	

PH Violence intrafamiliale (VIF)



PH Violence intrafamiliale (VIF)

		2000	2015	2016	2017	2018	2019	2020	2021	2022	2023	2024	2025
VIF: physique, dans le couple	Acc.	23	61	84	100	91	138	100	113	129	117	133	82
	Tent.	1								1		2	1
	Total	24	61	84	100	91	138	100	113	130	117	135	83
VIF: physique, envers des descendants	Acc.	6	12	13	12	22	15	30	35	23	31	34	12
	Tent.										1		
	Total	6	12	13	12	22	15	30	35	23	32	34	12
VIF: physique, envers d'autres membres	Acc.	65	14	7	21	18	17	30	30	33	32	40	14
	Tent.	1					1				1		
	Total	66	14	7	21	18	18	30	30	33	33	40	14
VIF: sexuelle, dans le couple	Acc.			1	3			1	1	1	1	2	
	Tent.												
	Total			1	3			1	1	1	1	2	
VIF: sexuelle, envers des descendants	Acc.	3	3	3	2	1	5	9	4	3		1	
	Tent.												
	Total	3	3	3	2	1	5	9	4	3		1	
VIF: sexuelle, envers d'autres membres	Acc.			1							1		
	Tent.												
	Total			1							1		
VIF: psychique, dans le couple	Acc.	102	97	90	97	102	99	71	113	114	110	200	68
	Tent.				1								
	Total	102	97	90	98	102	99	71	113	114	110	200	68
VIF: psychique, envers des descendants	Acc.	2	2	1	5	1	7	8	15	18	14	21	13
	Tent.												
	Total	2	2	1	5	1	7	8	15	18	14	21	13
VIF: psychique, envers d'autres membres	Acc.		4	6	8	8	8	7	10	16	20	13	11
	Tent.												
	Total		4	6	8	8	8	7	10	16	20	13	11
VIF: économique, dans le couple	Acc.	2	4	8	12	12	11	11	21	23	22	16	9
	Tent.							1					
	Total	2	4	8	12	12	11	12	21	23	22	16	9
VIF: économique, envers des descendants	Acc.								5	2	2	1	
	Tent.												
	Total								5	2	2	1	
VIF: économique, envers d'autres membres	Acc.	47	33	22	17	18	15	10	11	13	13	15	6
	Tent.							1					
	Total	47	33	22	17	18	15	11	11	13	13	15	6



PH Hormones et dopage

		2000	2015	2016	2017	2018	2019	2020	2021	2022	2023	2024	2025
Dopage humain	Acc.							2		1	1	1	
	Total							2		1	1	1	
Engraissement illégal	Acc.			1	1								
	Total			1	1								

PH Drogues

		2000	2015	2016	2017	2018	2019	2020	2021	2022	2023	2024	2025
Vente de cocaïne	Acc.	2	1	6	4	5	7	12	12	21	17	13	12
	Total	2	1	6	4	5	7	12	12	21	17	13	12
Import-export de cocaïne	Acc.	1	7	3	3	5	1		1	3	1		
	Total	1	7	3	3	5	1		1	3	1		
Production de drogues synthétiques	Acc.		1		1								
	Total		1		1								
Import-export de drogues synthétiques	Acc.		3			1					1		
	Total		3			1					1		
Vente de drogues synthétiques	Acc.	2	1	2	2	2	5	1	1	4	3	3	1
	Total	2	1	2	2	2	5	1	1	4	3	3	1
Production de cannabis (culture)	Acc.		2	5		8	3	2	2	1	1	2	
	Total		2	5		8	3	2	2	1	1	2	
Import-export de cannabis en grande quantité	Acc.		2	1			1	3	2	1	2		1
	Total		2	1			1	3	2	1	2		1
Vente de cannabis en grande quantité	Acc.		1						1	1			
	Total		1						1	1			
Import-export d'héroïne	Acc.	1	9	1	3	3	1	2	1			1	
	Total	1	9	1	3	3	1	2	1			1	
Vente-traffic d'héroïne	Acc.		4	5	5	2	3	5	1	5	4	1	5
	Total		4	5	5	2	3	5	1	5	4	1	5



PH Trafic d'armes

		2000	2015	2016	2017	2018	2019	2020	2021	2022	2023	2024	2025
Commerce et production d'arme à feu et mun.	Acc.			1		1			1	1		1	
	Tent.											1	
	Total			1		1			1	1		2	
Commerce et production d'arme non à feu	Acc.				1	1							
	Tent.												
	Total				1	1							

PH Traite des êtres humains

		2000	2015	2016	2017	2018	2019	2020	2021	2022	2023	2024	2025
TEH - exploitation économique	Acc.		2		2	1	2		2		1	1	
	Tent.												
	Total		2		2	1	2		2		1	1	
TEH - exploitation sexuelle	Acc.	1			2	1	1		2	5	3	5	1
	Tent.												
	Total	1			2	1	1		2	5	3	5	1

PH Violence dans l'espace public

		2000	2015	2016	2017	2018	2019	2020	2021	2022	2023	2024	2025
Violence physique (transport public)	Acc.		7	9	10	5	11	8	6	4	6	9	4
	Tent.		1					1					
	Total		8	9	10	5	11	9	6	4	6	9	4
Violence physique (voie publique)	Acc.	72	93	96	102	82	99	88	116	119	130	135	61
	Tent.		4	1	1	4	4		1	2	3	5	1
	Total	72	97	97	103	86	103	88	117	121	133	140	62
Violence physique (autre endroit public)	Acc.	4	3	6	7	6	5	5	9	4	8	9	1
	Tent.			1			1						
	Total	4	3	7	7	6	6	5	9	4	8	9	1
Violence physique (endroit accessible au public)	Acc.	56	48	44	48	58	39	26	33	47	48	45	19
	Tent.	1		1						1		1	
	Total	57	48	45	48	58	39	26	33	48	48	46	19
Violence sexuelle (transport public)	Acc.	1	1			2	2	1	1		3	5	1
	Tent.												
	Total	1	1			2	2	1	1		3	5	1



PH Violence dans l'espace public

		2000	2015	2016	2017	2018	2019	2020	2021	2022	2023	2024	2025
Violence sexuelle (voie publique)	Acc.	6	3	13	6	11	6	9	11	10	11	7	5
	Total	6	3	13	6	11	6	9	11	10	11	7	5
Violence sexuelle (autre endroit public)	Acc.	1	3					4	1	3	2	1	1
	Tent.												1
Total	Total	1	3					4	1	3	2	1	2
Violence sexuelle (endroit accessible au public)	Acc.	3	3	8	6	8	6	6	10	13	7	10	3
	Tent.			1								1	
Total	Total	3	3	9	6	8	6	6	10	13	7	11	3
Violence psychique (transport public)	Acc.	15	15	16	12	11	12	5	5	11	11	8	7
	Total	15	15	16	12	11	12	5	5	11	11	8	7
Violence psychique (voie publique)	Acc.	49	92	89	148	92	115	104	109	117	147	132	75
	Total	49	92	89	148	92	115	104	109	117	147	132	75
Violence psychique (autre endroit public)	Acc.	5	10	5	10	10	19	15	16	7	12	10	7
	Total	5	10	5	10	10	19	15	16	7	12	10	7
Violence psychique (endroit accessible au public)	Acc.	38	39	54	67	57	47	33	37	46	37	56	18
	Tent.	1											
Total	Total	39	39	54	67	57	47	33	37	46	37	56	18
Vol à main armée (transport public)	Acc.	2				1							
	Total	2				1							
Vol à main armée (voie publique)	Acc.	5	3	1	1		2	1	1		3		
	Tent.	1	1			1						1	
Total	Total	6	4	1	1	1	2	1	1		3	1	
Vol à main armée (autre endroit public)	Acc.			1									
	Total			1									
Vol à main armée (endroit accessible au public)	Acc.	1	4	2	2	1	1			1			1
	Tent.	1		2	2	1	1	2		2			1
Total	Total	2	4	4	4	2	2	2		3			2
Vol avec violence sans arme (transport public)	Acc.				1	1	1	1				1	
	Tent.					1							
Total	Total				1	2	1	1				1	



PH Violence dans l'espace public

		2000	2015	2016	2017	2018	2019	2020	2021	2022	2023	2024	2025
Vol avec violence sans arme (voie publique)	Acc.	1	5	3	7	5	5	5	4	1	4	9	5
	Tent.	1	2		1	2	2	5	3		2	2	
	Total	2	7	3	8	7	7	10	7	1	6	11	5
Vol avec violence sans arme (autre endroit public)	Acc.			1									
	Tent.		1						1				
	Total		1	1					1				
Vol avec violence sans arme (endr. acces. au pub.)	Acc.	3	7	2	7	5	5	5	3	3	2	3	
	Tent.	1	1	1	1				1				
	Total	4	8	3	8	5	5	5	4	3	2	3	

PH Autre

		2000	2015	2016	2017	2018	2019	2020	2021	2022	2023	2024	2025
Faux policiers	Acc.		2		2			1			1	1	2
	Tent.		1	1							1		
	Total		3	1	2			1			2	1	2
Terrorisme, extrémisme et radicalisme	Acc.	2	1					1	2		2	3	
	Total	2	1					1	2		2	3	
Cyberharcèlement	Acc.	9	7	4	6	5	3	3	4	8	16	15	34
	Total	9	7	4	6	5	3	3	4	8	16	15	34
Fraude à l'identité	Acc.	7	22	24	30	21	20	35	36	38	42	37	23
	Tent.	1	2		2			1					
	Total	8	24	24	32	21	20	36	36	38	42	37	23

STATISTIQUES POLICIERES DE CRIMINALITE

LIEU DE PERPETRATION: ZONE DE POLICE

CENTRE ARDENNE

***ANNEXE IV: FAITS ENREGISTRES
NON CRIMINELS***



CENTRE ARDENNE

Faits non criminels

Maladies / Décès / Disparition

	2000	2015	2016	2017	2018	2019	2020	2021	2022	2023	2024	2025
Suicide	19	40	33	30	30	39	21	29	28	39	48	27
Personne malade	15	26	20	33	25	19	24	46	16	48	29	26
Décès suspect	3		3	1		2	1		2	1	4	2
Décès naturel	1	9	10	14	13	15	14	11	10	13	15	7
Disparition (personne disparue)	20	14	27	18	23	30	15	26	27	28	39	14
Accident (sauf roulage)	17	16	12	15	33	16	18	26	22	16	30	2
Cadavre non identifié								1				
Sécurité des travailleurs (accident du travail)										3	9	1
Personne amnésique				1								
Autres	2			1								
Total	77	105	105	113	124	121	93	139	105	148	174	79

Appels

	2000	2015	2016	2017	2018	2019	2020	2021	2022	2023	2024	2025
Alarme	5	1	2							1		
Appels	19		7	2	2	5	11	9	13	14	6	8
Total	24	1	9	2	2	5	11	9	13	15	6	8

Problèmes sociaux

	2000	2015	2016	2017	2018	2019	2020	2021	2022	2023	2024	2025
Différends familiaux	111	77	91	99	100	146	162	241	286	295	314	157
Différend (pas de coups)	40	37	37	44	44	46	53	51	69	78	65	22
Affaire civile	13	14	13	7	2	5	6	4	7	5	14	4
Protection de la jeunesse	77	38	51	37	41	27	22	38	29	36	22	23
Autres	30	13	7	2	6	4	6	5	4	2		2
Total	271	179	199	189	193	228	249	339	395	416	415	208

Catastrophes



Catastrophes

	2000	2015	2016	2017	2018	2019	2020	2021	2022	2023	2024	2025
Fuite de gaz			1		1	1		1			1	
Inondation									1			
Dégâts eau							1					
Autres	2					1			1			
Total	2		1		1	2	1	1	2		1	

Ordre public

	2000	2015	2016	2017	2018	2019	2020	2021	2022	2023	2024	2025
Troubles	4	24	46	53	46	66	52	72	89	121	151	66
Autres	2	1		1				1	1	8	5	1
Total	6	25	46	54	46	66	52	73	90	129	156	67

Agissements suspects

	2000	2015	2016	2017	2018	2019	2020	2021	2022	2023	2024	2025
	49	41	30	35	40	31	31	38	45	44	52	17
Total	49	41	30	35	40	31	31	38	45	44	52	17

Objets trouvés

	2000	2015	2016	2017	2018	2019	2020	2021	2022	2023	2024	2025
	5	7	2	2	3	6		1	2	4	5	1
Total	5	7	2	2	3	6		1	2	4	5	1

Objets perdus

	2000	2015	2016	2017	2018	2019	2020	2021	2022	2023	2024	2025
	229	815	980	1.016	1.025	1.025	915	1.007	1.104	1.076	1.102	397
Total	229	815	980	1.016	1.025	1.025	915	1.007	1.104	1.076	1.102	397

Autres non-infractions

	2000	2015	2016	2017	2018	2019	2020	2021	2022	2023	2024	2025
Ordonnance de capture		1	5	2	3	2	3	3	4	8	2	
Réhabilitation	1											
Non-respect des conditions	1	10	45	54	68	103	104	134	180	200	204	107



Autres non-infractions

	2000	2015	2016	2017	2018	2019	2020	2021	2022	2023	2024	2025
Procès-verbal d'information	65	105	56	75	46	62	49	44	44	44	65	29
Notification		47	30	42	38	63	43	49	76	67	66	42
Dégradation involontaire câbles (non-télécom)		1			2						1	
Comportement lié à une radicalisation violente							1	1		1		
Demande signalement surveillance électronique							1		21	28	39	5
Fonction de contrôle armes		1	2	3	4	2	8	29	71	92	86	57
Non spécifié							1		2	1		
Autres non infractions	33											
Total	100	165	138	176	161	232	210	260	398	441	463	240